



**ISTITUTO CENTRALE
DI STATISTICA**

**ANNUARIO STATISTICO
DEL
COMMERCIO INTERNO**

Vol. XVIII 1975
EDIZIONE

ROMA 1976

Lib. E. Feltri - Roma (Gonnetto del 11-75 - c. 1-20)

ISTITUTO CENTRALE
DI STATISTICA

ANNUARIO STATISTICO
DEL
COMMERCIO INTERNO

1975 Vol. XVIII
EDIZIONE

All'Onorevole

Prof. ALDO MORO

PRESIDENTE DEL CONSIGLIO DEI MINISTRI

R O M A

Ho l'onore di presentarLe il volume XVIII dell'« Annuario statistico del commercio interno », edizione 1975, nel quale sono riportati i più recenti dati disponibili, relativamente ai fenomeni del settore della distribuzione e di quello del turismo (commercio al minuto, esercizi pubblici e servizi, attività alberghiera ed extralberghiera, prezzi, bilanci delle imprese e retribuzioni). L'appendice contiene vari dati comunali.

L'impostazione del volume non ha subito modifiche rispetto alle edizioni precedenti. Alcune rappresentazioni grafiche illustrano i principali fenomeni.

Roma, giugno 1976

IL PRESIDENTE

DELL'ISTITUTO CENTRALE DI STATISTICA

Giuseppe de Meo

INDICE GENERALE

PARTE PRIMA

TAVOLE INTRODUTTIVE

	Pag.
DATI RIASSUNTIVI PER IL 1974 E CONFRONTO CON GLI ANNI PRECEDENTI.	2

PARTE SECONDA

COMMERCIO ALL'INGROSSO

Cap. 1 - Licenze di esercizio	16
» 2 - Mercati all'ingrosso.	20
» 3 - Magazzini generali	38

PARTE TERZA

COMMERCIO AL MINUTO

Cap. 4 - Commercio al minuto fisso e ambulante	46
» 5 - Attività particolari	59
» 6 - Vendite	67

PARTE QUARTA

ESERCIZI PUBBLICI E SERVIZI

Cap. 7 - Esercizi pubblici	76
» 8 - Servizi	83

PARTE QUINTA

ATTIVITÀ ALBERGHIERA ED EXTRALBERGHIERA

Cap. 9 - Consistenza degli esercizi	88
» 10 - Personale degli esercizi alberghieri	103
» 11 - Movimento dei clienti	109

PARTE SESTA

TURISMO

Cap. 12 - Movimento attraverso le frontiere	124
» 13 - Movimento alberghiero ed extralberghiero degli stranieri	132
» 14 - Le vacanze degli italiani	186
» 15 - Altri aspetti dell'attività turistica	191

PARTE SETTIMA

PREZZI

Cap. 16 - Prezzi all'ingrosso	204
» 17 - Prezzi al consumo	215

PARTE OTTAVA

BILANCI DELLE IMPRESE E RETRIBUZIONI

	Pag.
Cap. 18 - Bilanci delle imprese	220
» 19 - Retribuzioni	221

PARTE NONA

FALLIMENTI

Cap. 20 - Fallimenti nel commercio e nei servizi vari	228
---	-----

PARTE DECIMA

UNITÀ LOCALI E ADDETTI AL CENSIMENTO GENERALE DEL COMMERCIO
25 OTTOBRE 1971

Cap. 21 - Unità locali e addetti.	234
---	-----

APPENDICE

DATI PER COMUNE - LICENZE PER IL COMMERCIO FISSO AL MINUTO AL 31 DICEMBRE 1974 .	240
--	-----

MODELLI DI RILEVAZIONE

INDICE DELLE TAVOLE

PARTE PRIMA

TAVOLE INTRODUTTIVE

DATI RIASSUNTIVI PER IL 1974 E CONFRONTO CON GLI ANNI PRECEDENTI

	Tav.	Pag.
Licenze per il commercio all'ingrosso	1	2
Prodotti ortofrutticoli, pollame e uova introdotti nei mercati all'ingrosso	2	2
Magazzini generali	3	2
Centrali del latte e altri stabilimenti	4	3
Mattatoi pubblici	5	3
Mercati ittici costieri	6	3
Operatori economici del commercio all'ingrosso iscritti agli Albi delle Camere di commercio, industria, agricoltura e artigianato	7	3
Licenze per il commercio al minuto	8	4
Licenze per il commercio fisso al minuto per gruppi di generi	9	4
Movimento delle licenze per il commercio al minuto fisso e ambulante nei Comuni con oltre 20.000 abitanti	10	4
Rivendite di tabacchi e concessioni di farmacie.	11	4
Attività particolari del commercio	12	5
Numeri indici delle vendite del commercio al minuto per alcuni tipi di aziende	13	5
Vendita di sale e tabacchi	14	5
Licenze per esercizi pubblici	15	6
Movimento delle licenze per esercizi pubblici nei Comuni con oltre 20.000 abitanti	16	6
Autorizzazioni di esercizio per alcuni servizi	17	6
Valore aggiunto del commercio, alberghi e pubblici esercizi ai prezzi di mercato	18	6
Esercizi alberghieri	19	7
Movimento dei clienti negli esercizi alberghieri	20	8
Esercizi extralberghieri	21	9
Movimento degli ospiti negli esercizi extralberghieri	22	9
Movimento internazionale attraverso i transiti di frontiera	23	10
Bilancia turistica	24	10
Imposta di soggiorno	25	10
Traffico in servizio cumulativo internazionale delle Ferrovie dello Stato	26	10
Traffico turistico interno delle Ferrovie dello Stato	27	10
Passaporti collettivi	28	11
Carte carburante rilasciate agli stranieri e buoni benzina venduti	29	11
Istruzione professionale e tecnica turistico-alberghiera	30	11
Visitatori ed introiti degli Istituti di antichità e d'arte dipendenti dallo Stato	31	11
Le vacanze degli italiani	32	12
Numeri indici dei prezzi all'ingrosso	33	13
Numeri indici dei prezzi al consumo	34	13
Numeri indici dei tassi delle retribuzioni minime contrattuali dei prestatori d'opera nel commercio per classi di attività	35	13
Fallimenti nel commercio e nei servizi vari	36	14

PARTE SECONDA

COMMERCIO ALL'INGROSSO

CAP. 1 — Licenze di esercizio

Esercizi per il commercio all'ingrosso in complesso.	37	16
Operatori economici del commercio all'ingrosso iscritti agli Albi delle Camere di commercio, industria, agricoltura e artigianato	38	17
Unioni volontarie tra grossisti e dettaglianti e gruppi di acquisto tra dettaglianti	39	19

CAP. 2 — *Mercati all'ingrosso*

	Tav.	Pag.
Consistenza ed impianti dei mercati all'ingrosso di prodotti ortofrutticoli, pollame e uova	40	20
Prodotti ortofrutticoli, pollame e uova introdotti nei mercati all'ingrosso	41	21
Provenienza dei principali prodotti affluiti in alcuni mercati all'ingrosso	42	29
Produzione industriale di latte alimentare, burro e formaggio, per regione	43	37
Mattatoi pubblici	44	37

CAP. 3 — *Magazzini generali*

Consistenza dei magazzini e degli impianti.	45	38
Giacenza e movimento delle merci per gruppi merceologici	46	39
Movimento delle principali merci nell'anno e giacenze a fine anno	47	40

PARTE TERZA

COMMERCIO AL MINUTO

CAP. 4 — *Commercio al minuto fisso e ambulante*

Licenze ed autorizzazioni per il commercio fisso al minuto in complesso	48	46
Licenze ed autorizzazioni per il commercio fisso al minuto per generi	49	48
Licenze per il commercio ambulante	50	57
Rapporto tra la popolazione residente e le licenze di commercio fisso al minuto	51	58

CAP. 5 — *Attività particolari*

Cooperative di consumo iscritte nei Registri prefettizi	52	59
Supermercati autonomi	53	60
Grandi magazzini e magazzini a prezzo unico	54	61
Rivendite di tabacchi e di generi di monopolio	55	63
Concessioni di farmacie	56	64
Distribuzione automatica di carburanti	57	66

CAP. 6 — *Vendite*

Numeri indici delle vendite del commercio al minuto delle imprese della grande distribuzione	58	67
Vendita di sale	59	68
Vendita di tabacchi e fiammiferi	60	69
Spesa media annua di tabacchi per abitante	61	72
Vendite al mercato interno dei principali prodotti petroliferi	62	73

PARTE QUARTA

ESERCIZI PUBBLICI E SERVIZI

CAP. 7 — *Esercizi pubblici*

Licenze per esercizi pubblici in complesso	63	76
Licenze per esercizi pubblici per tipo di esercizio	64	77
Rapporto tra la popolazione residente e le licenze per esercizi pubblici	65	79

	Tav.	Pag.
Esercizi pubblici autorizzati alla vendita al minuto di bevande secondo il grado alcolico	66	80
Licenze stagionali e temporanee per esercizi pubblici	67	82
CAP. 8 — Servizi		
Saloni da parrucchiere e barbiere	68	83
Lavanderie, stirerie e tintorie - Agenzie di mediazione, richiesta di certificati e copisterie	69	85
Scuole guida e officine per riparazioni auto	70	86
PARTE QUINTA		
ATTIVITÀ ALBERGHIERA ED EXTRALBERGHIERA		
CAP. 9 — Consistenza degli esercizi		
Esercizi alberghieri in complesso	71	88
Esercizi alberghieri per tipo	72	90
Esercizi alberghieri per categoria	73	92
Esercizi alberghieri delle Stazioni di cura, soggiorno e turismo per singola stazione	74	98
Esercizi extralberghieri	75	101
CAP. 10 — Personale degli esercizi alberghieri		
Addetti secondo la stagione	76	103
Addetti dell'alta stagione secondo la categoria dell'esercizio	77	105
Addetti dell'alta stagione secondo le mansioni	78	107
CAP. 11 — Movimento dei clienti		
Movimento dei clienti negli esercizi alberghieri ed extralberghieri	79	109
Movimento dei clienti negli esercizi alberghieri in complesso	80	111
Movimento dei clienti negli esercizi alberghieri per tipo di esercizio	81	113
Movimento dei clienti negli esercizi alberghieri per categoria di esercizio	82	115
Movimento dei clienti negli esercizi alberghieri delle Stazioni di cura, soggiorno e turismo per singola stazione	83	117
Movimento mensile dei clienti negli esercizi alberghieri per tipo di esercizio e per gruppi di Comuni	84	120
Movimento degli ospiti negli esercizi extralberghieri	85	121
PARTE SESTA		
TURISMO		
CAP. 12 — Movimento attraverso le frontiere		
Movimento internazionale attraverso i transiti di frontiera in complesso	86	124
Movimento internazionale attraverso i transiti terrestri	87	125
Movimento internazionale dei passeggeri sbarcati ed imbarcati nei porti nazionali	88	126
Movimento internazionale dei passeggeri sbarcati ed imbarcati negli aeroporti nazionali	89	129
CAP. 13 — Movimento alberghiero ed extralberghiero degli stranieri		
Movimento dei clienti stranieri negli esercizi alberghieri ed extralberghieri	90	132
Movimento dei clienti stranieri negli esercizi alberghieri in complesso	91	134
Movimento dei clienti stranieri negli esercizi alberghieri per tipo di esercizio	92	136

	Tav.	Pag.
Movimento dei clienti stranieri negli esercizi alberghieri per categoria di esercizio	93	138
Movimento dei clienti stranieri negli esercizi alberghieri delle Stazioni di cura, soggiorno e turismo per singola stazione	94	140
Movimento degli ospiti stranieri negli esercizi extralberghieri	95	144
Movimento dei clienti stranieri negli esercizi alberghieri ed extralberghieri per nazionalità e per mese	96	146
Clients stranieri negli esercizi alberghieri ed extralberghieri per nazionalità e per regione	97	148
Clients stranieri negli esercizi alberghieri per nazionalità, gruppi di comuni e categorie d'esercizio	98	150
Movimento degli ospiti stranieri negli esercizi extralberghieri per nazionalità e per regione	99	175
 CAP. 14 — Le vacanze degli italiani		
Persones che si sono recate in vacanza secondo il paese visitato	100	186
Giornate di vacanza in complesso	101	187
Giornate di vacanza per regioni di residenza delle persone secondo la località visitata	102	188
Viaggi effettuati per recarsi in vacanza secondo il mezzo di trasporto utilizzato, per condizione delle persone, mesi e località	103	190
 CAP. 15 — Altri aspetti dell'attività turistica		
Bilancia turistica - Entrate e uscite turistiche	104	191
Credito alberghiero e turistico	105	191
Imposta di soggiorno	106	192
Traffico ferroviario in servizio cumulativo internazionale delle Ferrovie dello Stato	107	194
Servizi di carrozze letto, pullman e ristorante	108	195
Movimento autoveicoli e viaggiatori trasportati dalle navi traghetto delle Ferrovie dello Stato	109	195
Crociere marittime organizzate	110	195
Turismo sociale	111	195
Passaporti individuali	112	196
Passaporti collettivi	113	197
Carte carburante rilasciate agli stranieri per l'acquisto di buoni benzina	114	199
Buoni benzina venduti agli stranieri	115	200
Uffici viaggi e turismo	116	200
Istruzione professionale e tecnica turistico-alberghiera nelle scuole statali	117	201
Visitatori ed introiti degli Istituti d'antichità e d'arte dipendenti dallo Stato	118	202
 PARTE SETTIMA		
PREZZI		
 CAP. 16 — Prezzi all'ingrosso		
Numeri indici mensili dei prezzi all'ingrosso	119	204
Numeri indici annuali dei prezzi all'ingrosso per classi e categorie di prodotti	120	205
Numeri indici dei prezzi dei prodotti venduti e dei beni acquistati dagli agricoltori	121	206
Prezzi all'ingrosso di alcuni prodotti agricoli nei principali mercati	122	207
Prezzi all'ingrosso di alcuni prodotti zootecnici e della pesca nei principali mercati	123	209
Prezzi all'ingrosso di alcuni prodotti forestali nei principali mercati	124	210
Prezzi all'ingrosso di alcuni prodotti delle industrie agricolo-manifatturiere nei principali mercati	125	210

	Tav.	Pag.
Prezzi all'ingrosso di alcuni prodotti delle industrie estrattivo-manifatturiere nei principali mercati	126	212
Prezzi all'ingrosso di alcuni prodotti di altre industrie manifatturiere nei principali mercati	127	214
CAP. 17 — Prezzi al consumo		
Numeri indici mensili dei prezzi al consumo per classi	128	215
Numeri indici annuali dei prezzi al consumo	129	215
Prezzi al consumo di alcuni principali generi alimentari e tariffe per il gas per uso domestico in alcuni capoluoghi di provincia	130	217
PARTE OTTAVA		
BILANCI DELLE IMPRESE E RETRIBUZIONI		
CAP. 18 — Bilanci delle imprese		
Principali voci dei costi e dei ricavi delle imprese commerciali	131	220
Distribuzione delle unità rilevate per classi di addetti	132	220
CAP. 19 — Retribuzioni		
Numeri indici dei tassi delle retribuzioni minime contrattuali dei prestatori d'opera nel commercio per classi e sottoclassi di attività economica	133	221
Retribuzioni lorde minime contrattuali dei prestatori d'opera nel commercio al minuto	134	223
Composizione della retribuzione e del costo del lavoro per alcune categorie di prestatori d'opera nel commercio al minuto di generi alimentari	135	225
PARTE NONA		
FALLIMENTI		
CAP. 20 — Fallimenti nel commercio e nei servizi vari		
Fallimenti dichiarati	136	228
Fallimenti chiusi	137	230
PARTE DECIMA		
UNITÀ LOCALI E ADDETTI AL CENSIMENTO GENERALE DEL COMMERCIO - 25 OTTOBRE 1971		
CAP. 21 — Unità locali e addetti		
Unità locali e addetti in complesso	138	234
Unità locali e addetti per classe di attività economica e per provincia	139	235
Unità locali secondo il numero degli addetti	140	237
APPENDICE		
DATI PER COMUNE - LICENZE PER IL COMMERCIO FISSO AL MINUTO AL 31 DICEMBRE 1974		240

GRAFICI

Numeri indici delle vendite al minuto	Pag.	68
Numeri indici delle vendite al minuto per alcuni tipi di aziende e per gruppi di generi	»	69
Esercizi alberghieri	»	100
Clienti e presenze negli esercizi alberghieri	»	101
Ospiti e presenze negli esercizi extralberghieri	»	122
Presenze degli stranieri negli esercizi alberghieri ed extralberghieri	»	123

A V V E R T E N Z E

SEGNI CONVENZIONALI — Nelle tavole della presente pubblicazione sono adoperati i seguenti segni convenzionali:

Linea (—): a) quando il fenomeno non esiste ;
b) quando il fenomeno esiste e viene rilevato, ma i casi non si sono verificati.

Quattro puntini (....): quando il fenomeno esiste, ma i dati non si conoscono per qualsiasi ragione.

Due puntini (..): per i numeri che non raggiungono la metà della cifra dell'ordine minimo considerato.

I dati contenuti in precedenti pubblicazioni che non concordano con quelli del presente volume si intendono rettificati.

PARTE PRIMA

TAVOLE INTRODUTTIVE

**DATI RIASSUNTIVI PER IL 1974 E CONFRONTO
CON GLI ANNI PRECEDENTI**

DATI RIASSUNTIVI PER IL 1974 E CONFRONTO CON GLI ANNI PRECEDENTI

TAV. 1 — Licenze per il commercio all'ingrosso

Situazione a fine anno

ANNI	TOTALE			CAPOLUOGHI DI PROVINCIA		
	Alimentari	Non alimentari	Totale	Alimentari	Non alimentari	Totale
1970	44.204	47.278	91.482	11.823	25.123	36.946
1971	42.844	45.843	88.687	11.162	24.020	35.182
1972
1973	44.171	45.829	90.000	12.992	22.674	35.666
1974	45.963	47.294	93.257

TAV. 2 — Prodotti ortofrutticoli, pollame e uova introdotti nei mercati all'ingrosso

Migliaia di quintali salvo diversa indicazione

ANNI	ORTAGGI	FRUTTA		AGRUMI	POLLAME E CONIGLI		UOVA milioni di pezzi	
		fresca	secca		vivi migliaia di capi	morti	nazionali	estere
1971	38.830	23.998	375	10.625	45.489	535	880	4
1972	39.647	23.372	378	11.768	48.966	589	707	2
1973	37.154	21.673	361	10.350	42.226	461	672	1
1974	37.947	21.959	345	11.787	56.200	488	681	1

TAV. 3 — Magazzini generali

Migliaia di quintali

I — MOVIMENTO DELLE MERCI E GIACENZE A FINE ANNO

ANNI	MERCI ENTRATE		MERCI USCITE		GIACENZE A FINE ANNO	
	Nazionali	Estere	Nazionali	Estere	Nazionali	Estere
1970	8.839	14.674	8.960	14.697	3.457	2.827
1971	8.370	15.369	9.039	15.707	2.788	2.489
1972	9.094	17.117	8.772	16.791	3.111	2.816
1973	11.266	20.454	10.585	20.958	3.792	2.312
1974	12.878	20.540	12.443	20.017	4.227	2.835

II — GIACENZE A FINE ANNO PER GRUPPI DI PRODOTTI

ANNI	AGRICOLTURA, CACCIA E PESCA		INDUSTRIE ESTRATTIVE E SIMILARI		INDUSTRIE MANIFATTURIERE	
	Nazionali	Estere	Nazionali	Estere	Nazionali	Estere
1970	1.434	1.415	137	38	1.886	1.374
1971	1.270	1.010	52	87	1.466	1.392
1972	1.445	1.361	11	120	1.655	1.335
1973	1.546	1.315	18	4	2.228	993
1974	1.375	984	172	145	2.680	1.706

TAV. 4 — Centrali del latte e altri stabilimenti
LATTE DI VACCA DESTINATO AL CONSUMO DIRETTO TRATTATO IGIENICAMENTE
quintali

ANNI	CENTRALI DEL LATTE	ALTRI STABILIMENTI	TOTALE
1970	7.009.927	9.564.856	16.574.783
1971	7.396.670	10.406.037	17.802.707
1972	7.448.290	11.523.855	18.972.145
1973	7.985.948	12.489.454	20.475.402
1974	22.462.687

TAV. 5 — Mattatoi pubblici

BESTIAME MACELLATO

peso morto in quintali

ANNI	BOVINI E BUFALINI	OVINI E CAPRINI	SUINI	EQUINI	TOTALE
1970	5.240.548	355.750	733.310	411.911	6.741.519
1971	5.271.651	347.573	881.878	394.865	6.895.967
1972	4.771.034	317.540	861.558	417.481	6.367.613
1973	4.675.944	287.244	839.626	355.758	6.158.572
1974	5.022.900	269.881	913.063	312.896	6.518.740

TAV. 6 — Mercati ittici costieri

**PRODOTTI DELLA PESCA MARITTIMA E LAGUNARE VENDUTI
 NEI PRINCIPALI MERCATI DI PRODUZIONE**

quintali

ANNI	P E S C I				MOLLUSCHI	CROSTACEI	TOTALE
	Alici, sarde e sgombri	Tonni	Altri	Totale			
1969	381.028	2.349	548.962	932.339	271.319	60.157	1.263.815
1970	421.103	2.000	522.980	946.083	245.449	57.919	1.249.451
1971	411.354	4.827	576.123	992.304	247.443	60.236	1.299.983
1972	403.838	3.237	613.609	1.020.684	252.054	67.729	1.340.467
1973	414.900	2.772	624.296	1.041.968	212.977	62.950	1.317.895

TAV. 7 — Operatori economici del commercio all'ingrosso iscritti agli Albi delle Camere di commercio, industria, agricoltura e artigianato

ANNI	TIPO DI ATTIVITÀ				TOTALE	GENERE TRATTATO		
	Grossisti	Commis-sionari	Mandatari	Astatori		Ortofrut-ticoli	Carne e uova	Ittici
1970	22.135	5.034	281	291	27.741	22.107	3.460	2.174
1971	22.415	5.192	284	285	28.176	22.368	3.567	2.241
1972	24.172	5.609	295	292	30.368	23.716	4.244	2.408
1973	29.754	5.843	304	316	36.217	27.865	5.627	2.725
1974	31.428	5.824	316	315	37.883	28.810	6.254	2.819

TAV. 8 — Licenze per il commercio al minuto
Situazione a fine anno

GENERE DI COMMERCIO	1970		1971		1972		1973		1974	
	Totale	Capoluoghi di provincia	Totale	Capoluoghi di provincia	Totale	Capoluoghi di provincia	Totale	Capoluoghi di provincia	Totale	Capoluoghi di provincia
COMMERCIO FISSO										
Alimentari	519.767	157.487	512.737	154.365	494.811	148.820	479.068	146.393	471.198	144.017
Non alimentari	575.033	193.754	575.690	193.441	586.559	187.321	512.965	185.530	520.146	186.784
TOTALE	1.094.800	351.241	1.088.427	347.806	1.051.370	336.141	992.033	331.923	991.344	330.801
COMMERCIO AMBULANTE										
Alimentari	180.058	42.865	152.398	40.327	141.670	38.461	131.048	36.760	129.067	35.904
Non alimentari	136.149	40.136	130.346	39.019	122.551	37.493	118.216	37.654	118.931	37.875
TOTALE	296.207	82.801	282.744	79.346	264.221	75.954	249.264	74.414	247.998	73.779

TAV. 9 — Licenze per il commercio fisso al minuto per gruppi di generi
Situazione a fine anno

ANNI	ALIMENTARI	TESSUTI E ARTICOLI DI ABBIGLIAMENTO	MOBILI, APPA- RECCHI E MATE- RIALI PER LA CASA	PRODOTTI E ARTICOLI VARI	TOTALE
1970	519.767	166.880	133.054	275.099	1.094.800
1971	512.737	166.444	132.666	276.580	1.088.427
1972	494.811	160.510	127.622	268.427	1.051.370
1973	479.068	162.018	123.031	227.916	992.033
1974	471.198	162.765	120.409	236.972	991.344

**TAV. 10 — Movimento delle licenze per il commercio al minuto
fisso e ambulante nei Comuni con oltre 20.000 abitanti**

MOVIMENTO	1968	1969	1970	1971	1973	1974
COMMERCIO FISSO						
Rilasci per nuove aperture	40.598	39.024	35.665	28.536	16.656	19.762
Ritiri per chiusure definitive	28.217	30.843	30.817	30.151	22.430	21.674
Cambiamenti di titolare	20.120	19.798	18.929	14.220	10.136	15.094
COMMERCIO AMBULANTE						
Rilasci per nuove aperture	14.363	12.130	10.515	8.578	10.967	8.511
Ritiri per chiusure definitive	14.200	13.287	13.698	11.042	11.342	9.740
Cambiamenti di titolare	320	256	290	200	170	61

TAV. 11 — Rivendite di tabacchi e concessioni di farmacie
Situazione a fine anno

ANNI	RIVENDITE DI TABACCHI			FARMACIE IN ORGANICO		
	Capoluoghi di provincia	Altri comuni	Totale	Capoluoghi di provincia	Altri comuni	Totale
1970	13.629	46.342	59.971	4.415	10.496	14.911
1971	13.733	46.809	60.542	4.498	10.623	15.119
1972	13.821	47.084	60.905	4.537	10.618	15.155
1973	13.862	47.297	61.159	4.608	10.661	15.269
1974	13.956	47.387	61.343	4.641	10.796	15.437

TAV. 12 — Attività particolari del commercio

ANNI	COOPERATIVE DI CONSUMO	SUPERMERCATI AUTONOMI	GRANDI MAGAZZINI E MAGAZZINI A PREZZO UNICO	DISTRIBUZIONE AUTOMATICA CARBURANTI <i>colonnine</i>			
				Super carburante	Benzina	Gasolio	Miscela
1970	4.334	734	604	47.870	53.928	29.809	42.394
1971	4.423	822	682	49.113	53.768	29.806	42.379
1972	4.015	902	731	49.875	53.001	29.425	42.088
1973	4.073	967	788	50.511	52.680	29.588	42.262
1974	4.076	1.284	805	51.688	51.749	29.572	41.825

TAV. 13 — Numeri indici delle vendite del commercio al minuto per alcuni tipi di aziende
Base: Media mensile 1970 = 100
Anno 1974

IMPRESE	ALIMENTARI	TESSUTI E ABBIGLIAMENTO	ALTRI ARTICOLI	TOTALE
---------	------------	----------------------------	----------------	--------

INDICE DELL'AMMONTARE COMPLESSIVO DELLE VENDITE

Grandi Magazzini e Magazzini a prezzo unico . . .	172,8	180,2	178,0	188,8
Ditte con più di 5 punti di vendita	242,4	185,8	168,0	206,0
Cooperative di consumo	209,6	199,9	174,1	204,9
COMPLESSO	216,4	166,5	172,8	188,8

INDICE DELLE VENDITE PER UNITÀ LOCALI

Grandi Magazzini e Magazzini a prezzo unico . . .	125,8	117,1	131,3	123,7
Ditte con più di 5 punti di vendita	271,1	160,6	184,8	220,4
Cooperative di consumo	326,6	261,2	213,3	306,6
COMPLESSO	225,8	127,1	156,0	171,4

TAV. 14 — Vendita di sale e tabacchi

ANNI	S A L E				T A B A C C H I						
	Quantità - <i>Migl. di quintali</i>			Introiti <i>Milioni di lire</i>	Quantità - <i>Quintali</i>						Introiti <i>Milioni di lire</i>
	Comme- stibile	Indu- striale e per usi diversi	Totale		Nazionali				Esteri	Totale	
					Da fiuto e trinciati	Sigari e sigaretti	Sigarette	Totale			
1970	3.301	4.527	7.828	34.243	29.382	10.128	659.592	699.102	36.773	735.875	980.997
1971	3.395	4.290	7.685	38.866	26.970	9.767	667.945	704.682	46.525	751.207	1.016.931
1972	3.497	4.099	7.596	38.808	24.127	8.975	688.453	721.555	59.792	781.347	1.104.119
1973	4.301	1.862	6.163	22.921	22.393	8.066	693.562	724.041	115.755	839.796	1.254.272
1974	3.981	2.350	6.331	20.839	20.780	7.453	698.688	726.921	188.318	915.239	1.442.789

TAV. 15 — Licenze per esercizi pubblici

Situazione a fine anno

ANNI	Ristoranti, trattorie, osterie, tavole calde	Bar, caffè, gelaterie, birrerie	Salè da giuoco, ballo e bigliardo	Stabilimenti balneari fissi e piscine	Alberghi diurni e bagni pubblici	Rimesse, noleggi, stallaggi	TOTALE
1970	95.018	116.262	5.191	3.423	1.177	27.994	249.062
1971	94.608	118.029	5.209	3.598	1.163	27.612	250.219
1972	93.535	118.099	5.298	3.773	1.131	26.896	248.732
1973	89.945	117.886	5.487	3.845	1.019	27.570	245.752
1974	89.780	118.133	5.376	3.955	1.031	27.322	245.597

TAV. 16 — Movimento delle licenze per esercizi pubblici nei Comuni con oltre 20.000 abitanti

MOVIMENTO	1970	1971	1972	1973	1974
Rilasci per nuove aperture	4.166	3.499	2.733	2.502
Ritiri per chiusure definitive	2.559	2.411	2.054	2.476
Cambiamenti di titolare	6.410	5.538	5.340	5.575

TAV. 17 — Autorizzazioni di esercizio per alcuni servizi

ANNI	Saloni da parrucchiere e barbieri				Lavanderie, tintorie, stirerie	Agenzie mediazione, certificati, copisterie
	per uomo	per signora	misti	Totale		
1970	55.330	56.864	3.884	116.078	24.142	8.389
1971	54.741	58.895	3.502	117.138	25.434	8.545
1972	54.041	60.450	3.660	118.051	27.014	9.114
1973	52.570	62.168	3.647	118.385	28.261	9.201
1974	52.578	62.833	3.464	118.875	28.153	9.272

TAV. 18 — Valore aggiunto del commercio, alberghi e pubblici esercizi ai prezzi di mercato

Miliardi di lire

ANNI	A PREZZI CORRENTI			A PREZZI 1970		
	Commercio	Alberghi e pubblici esercizi	Totale	Commercio	Alberghi e pubblici esercizi	Totale
1970	7.815	955	8.770	7.815	955	8.770
1971	8.459	1.092	9.551	7.986	1.032	9.018
1972	9.440	1.216	10.656	8.376	1.058	9.434
1973	10.371	1.424	11.795	8.863	1.086	9.949
1974	11.846	1.740	13.586	9.102	1.099	10.201

TAV. 19 — Esercizi alberghieri
Situazione a fine anno

ANNI — COMUNI — ATTREZZATURA	ALBERGHI					PENSIONI			LOCANDE	TOTALE
	Lusso	1ª cat.	2ª cat.	3ª cat.	4ª cat.	1ª cat.	2ª cat.	3ª cat.		

IN COMPLESSO

ESERCIZI

1970	64	582	3.184	6.543	8.037	113	1.277	7.299	14.191	41.290
1971	67	579	3.334	6.832	8.323	113	1.263	7.441	13.791	41.743
1972	66	588	3.503	7.062	8.503	104	1.241	7.497	13.725	42.289
1973	61	618	3.680	7.250	8.720	96	1.242	7.586	13.345	42.578
1974	61	635	3.795	7.414	8.842	98	1.275	7.589	13.092	42.801

LETTI

1970	15.822	81.380	271.363	334.757	218.090	4.895	47.250	195.335	163.638	1.332.530
1971	16.225	82.644	289.830	350.967	226.922	4.927	46.686	198.836	161.377	1.378.414
1972	16.138	84.404	308.231	361.188	231.068	4.358	46.238	200.628	161.927	1.414.180
1973	15.355	90.087	325.058	370.399	236.341	4.271	46.277	203.008	159.819	1.450.615
1984	15.391	93.502	338.380	377.485	238.702	4.147	47.535	203.534	157.018	1.475.694

CAMERE

1970	9.448	47.805	156.905	193.533	125.691	2.745	27.046	112.672	88.750	764.595
1971	9.592	48.304	166.774	202.898	130.785	2.775	26.705	115.151	87.558	790.542
1972	9.543	49.282	176.676	208.512	133.278	2.464	26.492	116.156	87.794	810.197
1973	9.011	52.413	185.359	213.760	136.227	2.435	26.442	117.765	86.751	830.163
1974	9.007	54.151	191.634	217.488	137.506	2.361	27.255	117.997	84.673	842.072

BAGNI

1970	9.136	42.709	127.872	127.098	44.470	2.178	17.066	50.847	21.139	442.515
1971	9.386	44.024	139.704	138.912	49.925	2.243	17.337	54.278	22.459	478.268
1972	9.428	45.447	150.629	145.787	53.142	2.031	17.767	56.557	23.353	504.141
1973	8.937	48.878	162.494	156.082	57.523	2.045	18.591	60.257	24.313	539.120
1974	8.959	51.053	170.424	162.317	61.456	2.069	19.573	63.451	24.851	564.153

1974 PER GRUPPI DI COMUNI

STAZIONI DI CURA, SOGGIORNO E TURISMO

CAPOLUOGHI DI PROV.										
Esercizi	13	87	345	480	441	11	97	446	595	2.515
Letti	3.541	15.233	34.146	25.154	12.499	435	3.463	10.958	8.588	114.017
Camere	2.025	8.819	19.724	14.651	7.210	257	1.965	6.186	4.608	65.445
Bagni	1.999	8.306	16.554	9.093	2.544	192	1.414	2.929	1.166	44.197
COMUNI NON CAPOL.										
Esercizi	24	318	2.139	4.167	2.812	54	728	4.962	2.674	17.878
Letti	4.573	39.317	180.026	229.237	91.373	2.170	29.345	144.313	45.194	765.548
Camere	2.678	22.362	101.638	131.574	52.596	1.198	16.658	94.131	24.896	437.731
Bagni	2.705	20.967	91.787	103.684	27.193	1.076	12.296	47.249	8.029	314.986

ALTRI COMUNI

CAPOLUOGHI DI PROV.										
Esercizi	22	164	482	565	600	18	223	587	1.151	3.812
Letti	7.207	31.902	45.603	27.528	16.264	929	6.963	12.347	16.060	164.823
Camere	4.265	19.117	27.855	16.956	10.046	544	4.162	7.507	8.749	99.201
Bagni	4.213	18.143	23.023	9.574	2.975	471	2.377	2.849	2.065	65.690
COMUNI NON CAPOL.										
Esercizi	2	66	829	2.202	4.989	15	227	1.594	8.672	18.596
Letti	70	7.050	78.605	95.566	118.566	613	7.744	35.916	87.176	431.306
Camere	39	3.853	42.417	54.307	67.654	362	4.470	20.173	46.420	239.695
Bagni	42	3.637	39.060	39.966	28.744	330	3.486	10.424	13.591	139.280

TAV. 20 — Movimento dei clienti negli esercizi alberghieri

Migliaia

CATEGORIE E NAZIONALITÀ	1971		1972		1973		1974	
	Clienti	Presenze	Clienti	Presenze	Clienti	Presenze	Clienti	Presenze
CLIENTI IN TOTALE								
ALBERGHI	25.558	91.087	26.634	94.182	26.869	96.386	26.517	97.869
di lusso	995	2.608	963	2.437	853	2.132	857	2.132
1ª categoria	4.293	10.955	4.378	10.965	4.657	11.727	4.708	11.926
2ª »	8.567	28.491	9.212	30.166	9.483	31.233	9.432	32.320
3ª »	7.637	31.387	7.917	32.368	7.818	32.894	7.704	33.230
4ª »	4.066	17.648	4.164	18.246	4.058	18.400	3.816	18.261
PENSIONI	2.811	23.127	2.913	23.394	2.856	23.093	2.785	22.866
1ª categoria	107	512	93	470	88	430	92	439
2ª »	714	4.571	737	4.678	697	4.454	687	4.489
3ª »	1.990	18.044	2.083	18.246	2.071	18.209	2.006	17.938
LOCANDE	2.130	14.453	2.179	14.748	2.078	14.081	1.962	13.358
TOTALE	30.499	128.667	31.726	132.324	31.803	133.560	31.264	134.093
STRANIERI								
ALBERGHI	9.043	36.522	9.458	37.849	9.217	37.341	8.876	37.049
di lusso	636	1.842	624	1.734	545	1.499	540	1.443
1ª categoria	2.033	5.913	2.114	5.988	2.189	6.289	2.099	6.202
2ª »	3.117	12.396	3.320	13.131	3.249	12.909	3.119	13.040
3ª »	2.403	11.885	2.502	12.231	2.376	11.951	2.319	11.761
4ª »	854	4.486	898	4.765	858	4.683	799	4.603
PENSIONI	1.007	7.477	1.049	7.536	962	7.040	936	6.846
1ª categoria	54	248	47	219	42	185	44	188
2ª »	310	1.924	329	1.893	295	1.770	291	1.744
3ª »	643	5.305	673	5.324	625	5.085	601	4.914
LOCANDE	436	2.323	471	2.496	429	2.349	376	2.183
TOTALE	10.486	46.322	10.978	47.881	10.608	46.730	10.188	46.078
STRANIERI PER NAZIONALITÀ								
Austria	432	2.469	477	2.717	485	2.765	504	2.736
Belgio	274	1.416	287	1.498	301	1.577	300	1.609
Danimarca	171	995	165	994	157	899	149	823
Finlandia	31	178	34	185	33	191	40	239
Francia	1.189	4.212	1.240	4.136	1.179	3.960	1.000	3.473
Germania (Rep. Federale)	2.062	15.501	2.239	16.121	2.237	16.516	2.338	17.245
Grecia	117	358	111	351	103	341	107	344
Irlanda	25	134	25	124	24	112	26	125
Jugoslavia	319	679	256	570	208	478	218	490
Lussemburgo	14	109	14	108	16	118	16	119
Norvegia	37	198	39	183	40	175	38	184
Paesi Bassi	237	1.359	231	1.271	229	1.229	243	1.346
Portogallo	30	99	32	107	37	117	33	92
Regno Unito	879	4.488	938	4.780	886	4.398	737	3.681
Spagna	184	483	230	559	259	593	254	608
Svezia	149	863	150	843	137	723	131	687
Svizzera	496	2.559	508	2.504	524	2.647	560	2.847
Turchia	34	116	37	109	39	116	45	118
Altri Paesi europei	195	646	234	728	227	692	260	774
Argentina	145	419	97	288	96	270	156	407
Australia	98	281	119	337	139	385	159	417
Brasile	108	309	113	320	103	285	97	273
Canada	159	466	184	545	165	467	149	428
Giappone	23	87	18	67	22	80	250	581
Israele	172	398	217	494	289	659	54	157
Messico	58	165	61	171	52	149	83	206
Nuova Zelanda	80	206	84	215	77	195	15	42
Pakistan	10	33	12	38	13	38	6	16
Egitto (Rep. Araba)	4	14	3	11	4	16	31	114
Stati Uniti d'America	2.290	5.750	2.384	6.128	2.083	5.196	1.710	4.459
Sud Africa (Rep. del)	68	194	64	176	64	170	60	180
Unione Indiana	25	68	23	61	22	60	20	53
Venezuela	26	88	31	102	29	90	28	87
Altri Paesi extraeuropei	305	984	321	1.030	329	1.023	371	1.138
TOTALE	10.486	46.322	10.978	47.881	10.608	46.730	10.188	46.078

TAV. 21 — Esercizi extralberghieri
Situazione alle date indicate

ANNI	31 DICEMBRE					31 AGOSTO	
	OSTELLI PER LA GIOVENTÙ		CAMPEGGI			ALLOGGI PRIVATI — Letti	ALTRI ESERCIZI — Letti
	N	Letti	N	Posti letto	Superficie Migliaia m ²		
1970	66	6.657	1.138	476.922	24.583	989.852	397.990
1971	64	6.388	1.146	518.558	26.319	1.043.437	411.530
1972	60	6.184	1.231	551.972	27.657	1.162.483	407.392
1973	81	8.373	1.248	571.062	28.225	1.233.346	409.487
1974	56	6.070	1.376	653.950	34.291	1.364.593	453.442

TAV. 22 — Movimento degli ospiti negli esercizi extralberghieri

Migliaia

ESERCIZI E NAZIONALITÀ	1971		1972		1973		1974	
	Ospiti	Presenze	Ospiti	Presenze	Ospiti	Presenze	Ospiti	Presenze

OSPITI IN TOTALE

Ostelli per la gioventù	276	573	297	609	275	597	255	619
Campeggi	2.088	16.868	2.215	18.080	2.362	20.320	2.201	20.706
Alloggi privati	3.451	74.478	3.605	78.259	3.759	84.813	3.932	88.960
Altri esercizi	2.221	34.804	2.241	35.570	2.243	34.987	2.041	33.334
TOTALE	8.016	126.723	8.358	132.518	8.639	140.717	8.429	143.619

STRANIERI

Ostelli per la gioventù	218	438	239	478	215	442	197	426
Campeggi	1.362	10.461	1.367	10.215	1.369	10.950	1.122	9.578
Alloggi privati	618	10.238	696	11.172	707	12.101	693	11.351
Altri esercizi	253	3.005	271	3.369	259	3.041	242	2.802
TOTALE	2.451	24.142	2.573	25.234	2.550	26.534	2.254	24.157

STRANIERI PER NAZIONALITÀ

Austria	176	2.208	193	2.331	190	2.539	180	2.325
Belgio	87	849	88	909	88	985	80	691
Danimarca	40	322	40	351	34	262	30	232
Finlandia	6	41	9	56	12	49	7	37
Francia	307	2.192	304	2.201	290	2.213	216	1.715
Germania (Rep. Fed.)	943	11.480	1.003	12.184	1.041	13.238	978	12.411
Grecia	5	135	6	160	4	155	4	157
Irlanda	5	21	5	23	5	26	5	27
Jugoslavia	20	130	15	118	14	114	11	81
Lussemburgo	4	42	4	42	3	38	3	34
Norvegia	8	62	12	64	13	70	10	54
Paesi Bassi	165	1.794	159	1.698	164	1.726	159	1.724
Portogallo	3	16	3	16	5	21	3	11
Regno Unito	165	971	167	931	158	962	114	699
Spagna	14	55	21	71	25	61	23	76
Svezia	52	544	54	512	48	512	41	421
Svizzera	115	1.428	117	1.499	118	1.554	108	1.461
Turchia	2	15	3	18	2	16	2	13
Altri paesi europei	57	237	69	254	68	269	63	268
Argentina	6	39	6	41	6	38	6	36
Australia	29	108	37	144	35	137	35	140
Brasile	2	18	2	18	3	22	2	17
Canada	31	110	35	128	30	121	24	117
Giappone	4	19	4	26	3	21	11	41
Israele	14	35	18	46	15	47	4	16
Messico	6	22	7	27	5	23	2	16
Nuova Zelanda	1	9	2	14	2	16	10	28
Pakistan	7	21	10	28	11	30	1	2
Egitto (Rep. Araba)	3	..	2	..	2	4	18
Stati Uniti d'America	148	827	147	910	129	847	92	699
Sud Africa (Rep. del)	8	28	8	36	6	25	5	23
Unione Indiana	1	9	2	13	1	6	1	5
Venezuela	1	12	1	17	1	15	1	14
Altri paesi extraeuropei	19	340	23	346	21	354	19	348
TOTALE	2.451	24.142	2.573	25.234	2.550	26.534	2.254	24.157

Tav. 23 — Movimento internazionale attraverso i transiti di frontiera
Stranieri entrati - Migliaia

ANNI	TRANSITI					VIAGGIATORI TEMPORANEI	ESCURSIONISTI
	Ferroviani	Stradali	Marittimi	Aerei	TOTALE		
1970	4.771	24.921	503	2.768	32.963	14.189	18.774
1971	4.624	24.908	491	3.207	33.230	14.418	18.812
1972	4.632	26.429	506	3.409	34.976	15.112	19.864
1973	4.591	26.941	481	3.476	35.489	15.000	20.489
1974	5.143	24.170	397	3.391	33.101	14.200	18.901

TAV. 24 — Bilancia turistica
Miliardi di lire

VOCI	1970	1971	1972	1973	1974
Attivo	1.024,1	1.176,5	1.266,5	1.377,5	1.244,6
Passivo	454,0	523,1	611,4	848,9	797,9
SALDO ATTIVO . .	570,1	653,4	655,1	528,6	446,7

TAV. 25 — Imposta di soggiorno
Milioni di lire

ANNI	PROVENTO			ENTI BENEFICIARI					
	Alberghi, pensioni e locande	Alloggi privati	Totale	Stazioni cura, sog- giorno e turismo	Comuni	Enti provinciali turismo	Sezione credito alberghiero	Opera naz. maternità e infanzia	Aggi di riscossione
1970	4.676	1.313	5.989	3.157	471	583	677	666	435
1971	4.837	1.422	6.259	3.298	493	609	708	696	455
1972	4.862	1.542	6.404	3.379	501	623	723	713	465
1973	5.154	1.681	6.835	3.604	536	665	772	760	498
1974	5.252	1.905	7.157	3.781	557	695	807	797	520

TAV. 26 — Traffico in servizio cumulativo internazionale delle Ferrovie dello Stato

ANNI	BIGLIETTI - Migliaia				INTROITI - Milioni di lire			
	Proveniente dall'estero	Diretto all'estero	In transito	Totale	Proveniente dall'estero	Diretto all'estero	In transito	Totale
1970	5.518	3.798	25	9.341	17.568	12.810	139	30.517
1971	5.835	3.935	24	9.794	18.598	13.681	139	32.418
1972	5.779	3.966	25	9.770	18.386	13.934	144	32.464
1973	5.765	3.923	30	9.718	18.581	14.273	154	33.008
1974	6.373	4.156	33	10.562	21.315	16.938	193	38.446

TAV. 27 — Traffico turistico interno delle Ferrovie dello Stato

ANNI	VIAGGIATORI					INTROITI - Migliaia di lire				
	Treni turistici	Treni della neve	Fiere mostre congressi	Manife- stazioni patriot- tiche e religiose	Altri viaggi	Treni turistici	Treni della neve	Fiere mostre congressi	Manife- stazioni patriot- tiche e religiose	Altri viaggi
1969	15.485	27.051	46.688	35.551	219.639	257.891	34.654	350.809	224.212	860.155
1970	14.040	31.891	46.258	34.400	193.011	286.958	38.811	343.298	222.353	706.166
1971	16.392	40.633	23.632	31.127	173.022	313.341	46.173	171.349	220.059	687.071
1972	14.980	32.159	46.252	32.792	163.072	308.890	41.654	342.889	221.025	648.730
1973	29.709	—	32.988	28.906	324.110	161.408	—	614.635

TAV. 28 — Passaporti collettivi

ANNI	PASSAPORTI RILASCIATI	PARTECIPANTI PER DESTINAZIONE								GIORNATE DI PERMANENZA ALL'ESTERO	
		Paesi della CEE			Austria	Jugoslavia	Spagna	Svizzera	Altri Paesi		TOTALE
		Francia	Germania	Altri							
1970	3.815	8.390	973	233	1.273	62.512	12.190	3.769	18.644	107.984	431.307
1971	4.368	7.850	589	291	1.454	76.055	13.061	3.198	25.822	128.370	473.335
1972	4.061	8.126	1.128	334	1.721	53.850	13.972	3.762	33.547	116.440	560.461
1973	4.738	6.677	617	181	1.326	85.207	18.382	3.291	26.012	141.693	593.979
1974	3.526	6.771	797	212	1.784	55.002	15.156	2.314	22.257	104.293	438.825

TAV. 29 — Carte carburante rilasciate agli stranieri e buoni benzina venduti

ANNI	CARTE CARBURANTE RILASCIATE						BUONI BENZINA VENDUTI	
	Enit Rappresentanze all'estero	Automobil Club Italia				Totale	Litri Migliaia	Importo Milioni di lire
		Delegazione di Parigi	Uffici di frontiera	Uffici provinciali	Totale			
1969	1.278.900	2.938	532.422	238.767	774.127	2.053.027	328.360	27.341
1970	1.498.717	4.183	545.808	208.762	758.753	2.257.470	363.520	31.837
1971	1.157.245	7.127	495.923	162.361	665.416	1.822.661	374.994	39.670
1972	1.553.889	9.555	494.417	150.343	654.315	2.208.204	412.620	43.733
1973	1.373.648	6.323	475.709	149.930	631.962	2.005.610	387.672	41.700

TAV. 30 — Istruzione professionale e tecnica turistico-alberghiera

ANNI	SCUOLE STATALI						CORSI ENALC	
	Istituti professionali		Istituti tecnici		Totale		N.	Iscritti
	N.	Iscritti	N.	Iscritti	N.	Iscritti		
1970	78	10.714	15	3.336	93	14.050	118	4.556
1971	81	11.765	15	4.752	96	16.517	73	2.959
1972	81	13.001	13	5.589	94	18.590
1973	86	14.200	14	6.994	100	21.194
1974	88	16.109	12	5.443	100	21.552

TAV. 31 — Visitatori ed introiti degli Istituti di antichità e d'arte dipendenti dallo Stato

ANNI	ISTITUTI numero	VISITATORI			INTROITI migliaia di lire
		Con ingresso gratuito	A pagamento	Totale	
1970	208	12.293.402	6.134.516	18.427.918	667.296
1971	203	12.131.791	6.544.463	18.676.254	925.628
1972	206	13.003.775	6.970.941	19.974.716	1.045.874
1973	209	11.820.668	6.571.741	18.392.409	916.647
1974	208	10.347.322	6.032.761	16.380.083	854.101

TAV. 32 — Le vacanze degli italiani

Migliaia

I — PERSONE ANDATE IN VACANZA PER SESSO E GIORNATE DI VACANZA

ANNI	PERSONE				GIORNATE	
	Maschi	Femmine	Maschi e femmine		Numero	Media per persona
			Totale	Per 100 abitanti		
1959	3.012	3.563	6.575	13,2	152.685	23,2
1965	5.334	5.673	11.007	21,0	229.797	20,9
1968	6.733	7.292	14.025	26,3	287.322	20,5
1972	8.266	8.589	16.855	31,2	344.901	20,5

II — PERSONE ANDATE IN VACANZA E GIORNATE DI VACANZA PER CLASSI DI ETÀ

ANNI	FINO A 19 ANNI		DA 20 A 39 ANNI		DA 40 A 59 ANNI		OLTRE 60 ANNI		TOTALE	
	Persone	Giornate	Persone	Giornate	Persone	Giornate	Persone	Giornate	Persone	Giornate
1965	3.890	89.556	3.593	67.102	2.633	51.542	891	21.597	11.007	229.797
1968	5.013	112.716	4.622	83.553	3.189	61.018	1.201	30.035	14.025	287.322
1972	5.952	131.616	5.552	101.566	3.900	76.126	1.451	35.593	16.855	344.901

III — PERSONE ANDATE IN VACANZA E GIORNATE DI VACANZA SECONDO IL PAESE VISITATO

ANNI	SOLO IN ITALIA		SOLO ALL'ESTERO		IN ITALIA E ALL'ESTERO			TOTALE			
	Persone	Giornate	Persone	Giornate	Persone	Giornate di vacanza		Persone	Giornate di vacanza		
						in Italia	all'estero		In Italia	all'estero	Totale
1965	10.540	220.266	405	7.691	62	1.069	771	11.007	221.335	8.462	229.797
1968	13.415	274.902	505	9.033	105	1.888	1.499	14.025	276.790	10.532	287.322
1972	15.793	322.922	842	15.168	220	4.005	2.806	16.855	326.927	17.974	344.901

IV — GIORNATE DI VACANZA SECONDO IL TIPO DI ALLOGGIO

ANNI	ALBERGHI, PENSIONI O LOCANDE	ABITAZIONE PROPRIA, DI PARENTI O DI AMICI	ALLOGGI PRIVATI IN AFFITTO	CAMPEGGI, OSTELLI PER LA GIOVENTÙ	ALTRI TIPI DI ALLOGGIO	TOTALE
1959	32.861	61.102	29.099	1.174	28.449	152.685
1965	58.499	98.571	48.481	4.255	19.991	229.797
1968	71.282	124.646	62.385	7.362	21.647	287.322
1972	94.736	137.527	77.593	15.958	19.087	344.901

TAV. 33 — Numeri indici dei prezzi all'ingrosso

Base: 1970 = 100

I - INDICE GENERALE E INDICI PER CLASSI MERCEOLOGICHE

ANNI	INDICE GENERALE	PRODOTTI AGRICOLI					PRODOTTI NON AGRICOLI						
		Totale	Agricoli alimentari	Zootecnici alimentari	Agricoli e zootecnici non alimentari	Legname da lavoro	Totale	Indust. alimentari e affini	Indust. agricolo-manif. non aliment.	Metal-meccanici	Combustibili e lubrificanti	Materie da costruzione	Chimici e affini
1971	103,4	102,2	101,2	104,4	95,1	106,0	103,6	104,3	104,1	101,5	112,0	101,9	101,1
1972	107,6	112,7	108,4	117,1	122,5	114,6	106,7	107,3	111,6	104,9	110,9	103,2	100,2
1973	125,9	143,4	142,4	130,9	220,0	158,6	122,9	118,0	134,6	122,7	121,6	119,0	111,7
1974	177,2	168,2	171,6	148,7	226,5	235,0	178,8	147,0	173,6	165,7	288,5	166,1	178,1

II - INDICI PER DESTINAZIONE ECONOMICA DEI PRODOTTI

ANNI	BENI DESTINATI AL CONSUMO FINALE				BENI DESTINATI ALLA FORMAZIONE DEI CAPITALI FISSI				MATERIE AUSILIARIE PER LE IMPRESE		
	Totale	Non durevoli		Durevoli	Totale	Materie da costruzione	Mezzi di trasporto	Impianti, macchine e attrezz.	Totale	Combustibili e lubrificanti	Altre
		Alimentari	Altri								
1971	103,7	103,4	103,7	104,7	101,3	103,6	105,9	100,4	106,2	112,3	100,0
1972	109,4	109,6	109,2	109,2	104,2	105,5	119,0	102,5	108,0	110,7	101,4
1973	125,8	127,6	128,2	116,3	127,2	128,4	134,5	126,2	123,7	130,5	117,1
1974	159,1	154,4	173,0	141,3	177,9	178,2	181,1	177,5	274,0	358,5	193,6

TAV. 34 — Numeri indici dei prezzi al consumo

Base: 1970 = 100

ANNI	INDICE GENERALE	CLASSI DI CONSUMO								
		Generi alimentari, bevande e tabacchi	Vestitario e calzature	Igiene e salute	Beni durevoli e non durevoli di uso domestico e servizi connessi con l'abitazione	Elettricità, gas e altri combustibili	Abitazione	Trasporti e comunicazioni	Beni e servizi di carattere ricreativo e culturale	Altri beni e servizi
1971	104,8	104,0	106,2	103,9	106,3	103,9	103,6	106,0	107,7	105,4
1972	110,8	110,6	112,7	107,3	112,0	103,9	107,8	111,6	115,2	114,5
1973	122,8	123,9	126,3	113,4	123,1	104,7	115,4	124,6	125,1	135,8
1974	146,3	145,9	151,7	124,4	150,0	149,2	121,8	159,1	148,9	170,2

TAV. 35 — Numeri indici dei tassi delle retribuzioni minime contrattuali dei prestatori d'opera nel commercio per classi di attività

Base: 1966 = 100

ANNI	COMMERCIO ALL'INGROSSO		COMMERCIO AL MINUTO		COMPLESSO	
	con mansioni non impiegate	con mansioni impiegate	con mansioni non impiegate	con mansioni impiegate	con mansioni non impiegate	con mansioni impiegate

COMPRESI GLI ASSEGNI FAMILIARI

1972	154,5	151,0	152,0	150,4	153,1	150,7
1973	193,8	178,0	182,7	178,8	183,2	178,4
1974	237,5	224,4	237,1	227,0	238,1	225,3

ESCLUSI GLI ASSEGNI FAMILIARI

1972	163,8	157,4	160,9	157,1	162,2	157,2
1973	198,4	187,8	197,0	189,3	197,7	188,6
1974	245,7	228,5	244,9	231,7	245,3	230,2

TAV. 36 — Fallimenti nel commercio e nei servizi vari

Ammontare in milioni di lire

I — FALLIMENTI DICHIARATI PER CLASSI E SOTTOCLASSI DI ATTIVITÀ ECONOMICA

ANNI	COMMERCIO ALL'INGROSSO		COMMERCIO AL MINUTO				COMMERCIO AMBULANTE		ALBERGHI E ESERCIZI PUBBLICI	ATTIVITÀ AUSILIARIE DEL COMMERCIO	SERVIZI VARI	TOTALE
	alimen- tari	non alimen- tari	alimen- tari	tessili, abbiglia- mento e arreda- mento	mecca- nici e affini	prodotti e articoli vari	alimen- tari	non alimen- tari				
1969	357	353	819	689	958	412	62	36	599	134	329	4.748
1970	311	324	792	585	876	435	53	43	614	151	250	4.434
1971	296	283	746	487	757	380	38	21	525	143	241	3.917
1972	228	281	665	528	648	266	53	35	592	136	246	3.678
1973	193	225	545	403	448	208	28	33	408	128	213	2.832

II — FALLIMENTI CHIUSI SECONDO IL MODO DI CHIUSURA

ANNI	PAGAMENTO INTEGRALE			CONCORDATO			LIQUIDAZIONE E RIPARTIZIONE DELL'ATTIVO			INSUFFICIENZA O MANCANZA DI ATTIVO			TOTALE		
	N	Ammontare		N	Ammontare		N	Ammontare		N	Ammontare		N	Ammontare	
		attivo	passivo		attivo	passivo		attivo	passivo		attivo	passivo		attivo	passivo
1969	147	1.271,6	1.155,6	330	3.956,4	8.306,9	2.118	9.080,2	40.640,5	1.051	170,2	6.225,2	3.646	14.478,4	56.328,2
1970	133	840,2	706,3	296	6.389,3	10.761,5	2.126	10.925,8	47.517,6	1.079	225,4	6.931,3	3.634	18.380,7	65.916,7
1971	124	778,2	671,8	244	3.605,2	7.946,9	2.296	12.254,6	55.343,3	1.096	197,0	10.453,6	3.760	16.835,0	74.415,6
1972	138	1.713,3	1.456,5	276	5.333,7	10.619,2	2.142	13.429,5	59.874,3	1.092	206,9	7.942,8	3.648	20.683,4	79.892,8
1973	130	1.146,4	1.013,2	222	4.988,4	9.845,6	1.940	16.846,8	70.945,2	955	182,6	9.313,2	3.247	22.964,2	91.117,2

III — FALLIMENTI CHIUSI SECONDO LA QUALITÀ DEI FALLITI

ANNI	DITTE INDIVIDUALI			SOCIETÀ DI FATTO			SOCIETÀ REGOLARI			TOTALE		
	N	Ammontare		N	Ammontare		N	Ammontare		N	Ammontare	
		attivo	passivo		attivo	passivo		attivo	passivo		attivo	passivo
1969	2.574	7.910,0	32.203,7	699	3.645,1	12.420,1	373	2.923,3	11.704,4	3.646	14.478,4	56.328,2
1970	2.577	9.246,5	36.773,2	693	4.496,8	13.245,9	364	4.637,4	15.897,6	3.634	18.380,7	65.916,7
1971	2.602	9.284,4	39.285,2	739	4.135,1	14.251,6	419	3.415,5	20.898,8	3.760	16.835,0	74.415,6
1972	2.488	10.545,6	40.335,1	731	5.610,2	19.925,8	421	4.520,9	19.602,1	3.640	20.676,7	79.863,0
1973	2.220	11.911,7	47.423,4	610	6.630,8	21.656,9	417	4.421,7	22.036,9	3.247	22.964,2	91.117,2

IV — FALLIMENTI CHIUSI SECONDO IL VALORE DELLA PERDITA SUBITA DAI CREDITORI

ANNI	FINO A 1.000.000 DI LIRE		DA 1.000.000 A 5.000.000 DI LIRE		DA 5.000.000 A 10.000.000 DI LIRE		DA 10.000.000 A 20.000.000 DI LIRE		OLTRE 20.000.000 DI LIRE		TOTALE	
	N	Ammon- tare della perdita	N	Ammon- tare della perdita	N	Ammon- tare della perdita	N	Ammon- tare della perdita	N	Ammon- tare della perdita	N	Ammon- tare della perdita
1969	362	200,9	1.331	3.717,1	747	5.302,5	521	7.405,7	538	23.260,1	3.499	44.836,3
1970	447	248,6	1.745	4.930,5	1.064	7.633,9	928	13.229,8	1.343	106922,1	5.527	132964,9
1971	340	197,3	1.337	3.698,6	701	5.000,4	574	8.173,3	684	44.151,5	3.636	61.221,1
1972	259	137,0	1.181	3.396,1	733	5.282,8	595	3.450,1	742	46.325,9	3.510	63.591,9
1973	212	119,2	1.000	2.795,1	599	4.284,5	547	7.893,9	759	57.446,1	3.117	72.538,8

PARTE SECONDA

COMMERCIO ALL'INGROSSO

CAP. 1 — LICENZE DI ESERCIZIO

TAV. 37 — Esercizi per il commercio all'ingrosso in complesso (a)
Situazione al 31 dicembre 1974

PROVINCIE REGIONI	Alimentari	Non alimentari	Totale	PROVINCIE REGIONI	Alimentari	Non alimentari	Totale
Torino	1.679	3.152	4.831	Perugia	343	297	640
Vercelli	462	441	903	Terni	211	235	446
Novara	486	576	1.062	UMBRIA	554	532	1.086
Cuneo	1.350	841	2.201	Pesaro e Urbino	305	378	683
Asti	501	231	732	Ancona	428	579	1.007
Alessandria	851	680	1.531	Macerata	232	275	507
PIEMONTE	5.339	5.921	11.260	Ascoli Piceno (b)	436	308	744
VALLE D'AOSTA	245	190	435	MARCHE	1.401	1.540	2.941
Varese	487	624	1.111	Viterbo	256	212	468
Como	474	709	1.183	Rieti	119	94	213
Sondrio	177	134	311	Roma	1.263	1.473	2.736
Milano	1.886	3.239	5.125	Latina	282	128	410
Bergamo	572	535	1.107	Frosinone	257	271	528
Brescia	1.165	1.089	2.254	LAZIO	2.177	2.178	4.355
Pavia	649	574	1.223	L'Aquila	306	190	496
Cremona	505	494	999	Teramo (b)	251	203	454
Mantova	589	458	1.047	Pescara	262	314	576
LOMBARDIA	6.504	7.656	14.360	Chieti	310	259	569
Bolzano-Bozen	593	967	1.560	ABRUZZI	1.129	966	2.095
Trento	515	769	1.284	Isernia	91	56	147
TRENTINO-A. ADIGE	1.108	1.736	2.844	Campobasso	245	151	396
Verona	782	669	1.451	MOLISE	336	207	543
Vicenza	565	697	1.262	Caserta	296	306	602
Belluno	216	204	420	Benevento	133	91	224
Treviso	623	711	1.334	Napoli (b)	1.031	972	2.003
Venezia	605	598	1.203	Avellino	204	94	298
Padova	895	1.704	2.599	Salerno	561	341	902
Rovigo	277	187	464	CAMPANIA	2.225	1.804	4.029
VENETO	3.963	4.770	8.733	Foggia	445	198	643
Pordenone	195	212	407	Bari	1.063	1.310	2.373
Udine	516	600	1.116	Taranto	366	183	549
Gorizia	188	181	369	Brindisi	182	85	267
Trieste (b)	398	283	681	Lecce	497	328	825
FRIULI-V. GIULIA	1.297	1.276	2.573	PUGLIA	2.553	2.104	4.657
Imperia	429	507	936	Potenza	284	181	465
Savona	360	325	685	Matera	109	114	223
Genova	976	1.320	2.296	BASILICATA	393	295	688
La Spezia	276	173	449	Cosenza (b)	350	276	626
LIGURIA	2.041	2.325	4.366	Catanzaro	405	219	624
Piacenza	669	465	1.134	Reggio di Calabria (b)	527	296	823
Parma	669	661	1.330	CALABRIA	1.282	791	2.073
Reggio nell'Emilia	435	467	902	Trapani	393	290	683
Modena	799	829	1.628	Palermo	455	410	865
Bologna	857	1.575	2.432	Messina (b)	504	355	859
Ferrara	398	356	754	Agrigento	329	204	533
Ravenna	459	428	887	Caltanissetta	117	85	202
Forlì	1.205	757	1.962	Enna	103	94	192
EMILIA-ROMAGNA	5.491	5.538	11.029	Catania	445	394	839
Massa-Carrara (b)	214	258	472	Ragusa	489	176	665
Lucca	422	425	847	Siracusa	457	256	713
Pistoia	246	294	540	SICILIA	3.297	2.254	5.551
Firenze	709	1.572	2.281	Sassari	539	260	799
Livorno (b)	250	276	526	Nuoro	126	62	185
Pisa	336	427	763	Oristano	124	81	208
Arezzo	247	315	562	Cagliari	896	656	1.552
Siena	245	156	401	SARDEGNA	1.685	1.059	2.744
Grosseto	274	229	503	ITALIA	45.963	47.294	93.257
TOSCANA	2.943	3.952	6.895				

(a) Rilevazione annuale effettuata tramite i Comuni. Per la legge 11 giugno 1971 n. 426 che dà una nuova disciplina alla attività commerciale, non occorre più la licenza per esercitare il commercio all'ingrosso. Sono stati considerati, quindi, gli esercizi del commercio all'ingrosso risultanti ai Comuni anche attraverso le locali Camere di Commercio, Industria, Artigianato e Agricoltura. — (b) Per i Comuni di Trieste, Massa, Carrara, Livorno, Ascoli Piceno, Teramo, Napoli, Cosenza, Reggio di Calabria, Messina, i dati si riferiscono allo scorso anno.

TAV. 38 — Operatori economici del commercio all'ingrosso iscritti agli Albi delle Camere di commercio, industria, agricoltura e artigianato (a)

31 dicembre 1974

PROVINCIE REGIONI	GROSSISTI				COMMISSIONARI				MANDA- TARI	ASTA- TORI	TOTALE
	Orto- frutti- coli	Carne e uova	Ittici	Totale	Orto- frutti- coli	Carne e uova	Ittici	Totale			
Torino	1.097	294	41	1.432	10	10	9	29	12	2	1.475
Vercelli	113	106	10	229	—	—	—	—	—	—	229
Novara	83	81	11	175	22	—	—	22	—	—	197
Cuneo	614	115	5	734	3	3	—	6	—	—	740
Asti	53	34	2	89	1	—	—	1	—	1	91
Alessandria	526	39	—	565	42	—	—	42	—	—	607
PIEMONTE	2.486	669	69	3.224	78	13	9	100	12	3	3.339
VALLE D'AOSTA	29	17	1	47	—	—	—	—	—	—	47
Varese	46	63	6	115	—	—	—	—	—	—	115
Como	104	137	9	250	—	—	—	—	—	—	250
Sondrio	32	16	3	51	—	—	—	—	—	—	51
Milano	732	329	57	1.118	596	121	35	752	20	1	1.891
Bergamo	164	111	9	284	16	4	1	21	—	—	305
Brescia	213	100	7	320	30	1	—	31	—	—	351
Pavia	112	43	2	157	2	—	—	2	—	—	159
Cremona	35	51	2	88	4	2	—	6	—	—	94
Mantova	72	39	7	118	3	1	—	4	—	—	122
LOMBARDIA	1.510	889	102	2.501	651	129	36	816	20	1	3.338
Bolzano-Bozen	185	77	19	281	2	1	—	3	—	7	291
Trento	193	58	6	257	—	—	—	—	—	—	257
TRENTINO-A. ADIGE	378	135	25	538	2	1	—	3	—	7	548
Verona	379	87	16	482	39	—	—	39	1	1	523
Vicenza	163	98	7	268	16	—	1	17	—	—	285
Belluno	40	28	7	75	1	—	—	1	—	—	76
Treviso	149	57	12	218	18	—	—	18	1	—	237
Venezia	193	105	179	477	57	6	30	93	23	17	610
Padova	286	171	21	480	89	3	—	92	—	—	572
Rovigo	192	11	24	227	24	1	—	25	—	2	254
VENETO	1.404	557	266	2.227	244	10	31	285	25	20	2.557
Pordenone	24	22	6	52	—	—	—	—	—	—	52
Udine	109	74	19	202	15	—	—	15	—	—	217
Gorizia	84	36	17	137	—	—	—	—	—	1	138
Trieste	133	78	32	243	80	2	2	84	6	4	317
FRIULI-V. GIULIA	350	210	74	634	75	2	2	79	6	5	724
Imperia	126	39	16	181	2	1	2	5	1	1	188
Savona	298	34	25	357	13	—	3	16	—	—	374
Genova	482	145	73	700	17	58	110	185	—	13	898
La Spezia	144	19	23	186	27	3	6	36	1	—	223
LIGURIA	1.050	237	137	1.424	59	62	121	242	2	15	1.683
Piacenza	153	47	1	201	18	—	—	18	—	—	219
Parma	127	45	10	182	43	1	—	44	1	—	227
Reggio nell'Emilia	62	73	—	135	6	2	—	8	—	—	143
Modena	282	56	5	323	36	1	—	37	—	—	360
Bologna	350	108	11	469	111	1	—	112	18	—	599
Ferrara	278	32	47	307	38	4	1	43	—	13	363
Ravenna	205	76	26	307	6	1	3	10	2	—	319
Forlì	623	136	70	829	36	2	1	39	4	7	879
EMILIA-ROMAGNA	2.010	573	170	2.753	294	12	5	311	25	20	3.109
Massa-Carrara	98	19	6	123	12	—	—	12	—	—	135
Lucca	127	64	31	222	53	—	—	53	8	19	302
Pistoia	61	34	3	98	3	—	—	3	—	—	101
Firenze	228	83	13	324	112	12	—	124	1	—	449
Livorno	50	24	17	91	30	—	4	34	—	—	132
Pisa	168	60	9	237	31	—	—	31	—	7	283
Arezzo	80	53	3	136	—	—	—	—	—	—	136
Siena	42	41	4	87	1	7	—	8	—	—	95
Grosseto	98	35	34	167	—	—	—	—	—	—	167
TOSCANA	952	413	120	1.485	242	19	4	265	9	26	1.785

(a) Rilevazione effettuata tramite gli Uffici provinciali di statistica. La iscrizione degli operatori agli Albi è regolata dall'art. 3 del D.L. 25 marzo 1959, n. 125.

Segue Tav. 38 — Operatori economici del commercio all'ingrosso iscritti agli Albi delle Camere di commercio, industria, agricoltura e artigianato (a)

31 dicembre 1974

PROVINCIE REGIONI	GROSSISTI				COMMISSIONARI				MANDA- TARI	ASTA- TORI	TOTALE
	Orto- frutti- coli	Carne e uova	Ittici	Totale	Orto- frutti- coli	Carne e uova	Ittici	Totale			
Perugia	105	143	4	252	5	—	—	5	—	—	257
Terni	42	29	3	74	—	—	—	—	—	—	74
UMBRIA	147	172	7	326	5	—	—	5	—	—	331
Pesaro e Urbino	94	45	15	154	—	—	—	—	—	2	156
Ancona	130	105	37	272	4	7	—	11	—	—	283
Macerata	117	123	14	254	—	—	2	2	—	3	259
Ascoli Piceno	338	69	87	494	—	—	—	22	—	1	517
MARCHE	679	342	153	1.174	4	7	24	35	—	6	1.215
Viterbo	122	48	18	188	—	—	—	—	—	—	188
Rieti	14	16	6	36	—	—	—	—	—	—	36
Roma	821	445	125	1.391	473	107	25	605	79	—	2.075
Latina	403	40	22	465	27	—	—	27	—	—	492
Frosinone	69	17	2	88	—	—	—	—	—	—	88
LAZIO	1.429	566	173	2.168	500	107	25	632	79	—	2.879
L'Aquila	77	49	4	130	6	—	—	6	—	—	136
Teramo	150	80	19	249	—	—	—	—	8	—	257
Pescara	146	31	18	195	21	1	—	22	—	—	217
Chieti	320	18	8	346	—	—	—	—	—	1	347
ABRUZZI	693	178	49	920	27	1	—	28	8	1	957
Isernia	5	7	—	12	—	—	—	—	—	—	12
Campobasso	39	24	6	69	2	—	—	2	—	1	72
MOLISE	44	31	6	81	2	—	—	2	—	1	84
Caserta	420	8	2	430	99	—	1	100	—	1	531
Benevento	41	—	2	43	—	—	—	—	—	—	43
Napoli	2.160	148	84	2.392	949	2	43	994	66	12	3.464
Avellino	208	12	—	220	9	—	—	9	—	—	229
Salerno	1.501	51	21	1.573	274	—	—	279	—	—	1.852
CAMPANIA	4.330	219	109	4.658	1.331	2	49	1.382	66	13	6.119
Foggia	627	70	72	769	62	1	2	65	—	11	845
Bari	1.091	69	57	1.217	157	—	17	174	—	34	1.425
Taranto	134	23	16	173	19	2	11	32	—	—	205
Brindisi	294	10	5	309	37	—	—	37	—	3	349
Lecce	175	62	16	253	3	—	—	3	—	1	257
PUGLIA	2.321	234	166	2.721	278	3	30	311	—	49	3.081
Potenza	25	20	2	47	—	—	—	—	—	—	47
Matera	28	12	—	40	—	—	—	—	—	—	40
BASILICATA	53	32	2	87	—	—	—	—	—	—	87
Cosenza	220	31	13	264	—	—	—	—	—	—	264
Catanzaro	276	28	14	318	4	—	—	4	—	—	322
Reggio di Calabria	441	17	10	468	2	—	—	2	—	—	470
CALABRIA	937	76	37	1.050	6	—	—	6	—	—	1.056
Trapani	116	30	92	238	28	—	6	34	5	46	323
Palermo	136	76	14	226	221	—	2	223	32	28	509
Messina	413	34	49	496	20	—	—	20	11	23	550
Agrigento	104	7	34	145	66	—	—	66	2	37	255
Caltanissetta	14	11	2	27	39	—	—	39	—	—	66
Enna	3	—	—	3	10	—	—	10	—	—	13
Catania	662	22	11	695	484	—	9	493	13	—	1.201
Ragusa	149	6	2	157	197	—	—	199	—	4	360
Siracusa	409	4	12	425	165	—	—	169	—	10	604
SICILIA	2.006	190	216	2.412	1.230	—	28	1.258	63	148	3.881
Sassari	181	43	23	247	—	—	—	—	1	—	248
Nuoro	148	29	12	189	—	—	—	—	—	—	189
Cagliari	465	62	35	562	40	—	—	24	—	—	626
SARDEGNA	794	134	70	998	40	—	24	64	1	—	1.063
ITALIA	23.602	5.874	1.952	31.428	5.068	368	388	5.824	316	315	37.883

(a) Cfr. la nota alla pagina precedente.

TAV. 39 — Unioni volontarie tra grossisti e dettaglianti e gruppi di acquisto tra dettaglianti (a)

REGIONI	UNIONI TRA GROSSISTI E DETTAGLIANTI (b)		GRUPPI DI ACQUISTO TRA DETTAGLIANTI					
	Grossisti	Dettaglianti aderenti	Commercio fisso		Esercizi pubblici		TOTALE	
			Numero gruppi	Numero aderenti	Numero gruppi	Numero aderenti	Numero gruppi	Numero aderenti
31 DICEMBRE 1973								
Piemonte	17	1.873	16	1.111	1	144	17	1.255
Valle d'Aosta	—	—	—	—	—	—	—	—
Lombardia	29	3.552	56	3.962	5	589	61	4.551
Trentino-Alto Adige	4	730	6	190	—	—	6	190
Veneto	17	2.271	33	1.703	1	29	34	1.732
Friuli-Venezia Giulia	6	623	7	316	—	—	7	316
Liguria	8	770	15	548	1	864	16	1.412
Emilia-Romagna	21	1.948	47	5.439	4	357	51	5.796
Toscana	10	1.237	35	2.736	3	506	38	3.242
Umbria	2	152	15	688	1	174	16	862
Marche	2	373	12	586	1	57	13	643
Lazio	5	478	9	1.212	2	158	11	1.370
Abruzzi	3	248	1	51	—	—	1	51
Molise	1	50	3	77	—	—	3	77
Campania	1	96	8	580	1	9	9	589
Puglia	—	—	22	1.253	1	75	23	1.333
Basilicata	—	—	1	63	—	—	1	63
Calabria	1	32	1	10	—	—	1	10
Sicilia	—	—	8	149	—	—	8	149
Sardegna	—	—	2	22	—	—	2	22
ITALIA	127	14.433	297	20.701	21	2.962	318	23.663
31 DICEMBRE 1974								
Piemonte	16	1.523	26	1.545	1	223	27	1.768
Valle d'Aosta	—	—	—	—	—	—	—	—
Lombardia	28	3.285	81	7.101	5	611	86	7.712
Trentino-Alto Adige	4	720	5	191	1	27	6	218
Veneto	18	2.332	40	2.169	1	29	41	2.198
Friuli-Venezia Giulia	6	607	7	332	—	—	7	332
Liguria	8	780	21	1.565	1	569	22	2.134
Emilia-Romagna	21	1.686	60	6.427	3	770	63	7.197
Toscana	10	1.327	38	3.305	4	468	42	3.773
Umbria	2	162	19	1.101	—	102	19	1.203
Marche	2	401	10	870	1	85	11	955
Lazio	5	489	12	1.315	1	150	13	1.465
Abruzzi	2	108	2	70	—	—	2	70
Molise	1	60	4	104	—	—	4	104
Campania	1	96	10	752	1	9	11	761
Puglia	—	—	25	1.351	1	75	26	1.426
Basilicata	—	—	1	63	—	—	1	63
Calabria	1	32	3	47	—	—	3	47
Sicilia	—	—	5	123	—	—	5	123
Sardegna	—	—	5	856	—	320	5	1.176
ITALIA	125	13.608	374	29.237	20	3.438	394	32.725

(a) Dati forniti dal Ministero dell'Industria, Commercio e Artigianato - Direzione Generale Commercio Interno. — (b) Nel numero dei grossisti sono compresi i Capi centro, i Capi settore, i Capi zona ed i Concessionari, dipendenti, in massima parte, dalle sei società operanti sul piano nazionale.

CAP. 2 — MERCATI ALL'INGROSSO

TAV. 40 — Consistenza ed impianti dei mercati all'ingrosso di prodotti ortofrutticoli, pollame e uova (a)

31 dicembre 1974

PROVINCIE REGIONI	MERCATI N.	IMPIANTI				PROVINCIE REGIONI	MERCATI N.	IMPIANTI			
		Superficie Migliaia m ²		Posteggi				Superficie Migliaia m ²		Posteggi	
		Totale	Coperta	N.	Superficie Migl. m ²			Totale	Coperta	N.	Superficie Migl. m ²
Torino	3	137	56	526	27	Perugia	1	11	2	16	2
Vercelli	2	19	9	93	5	Terni	—	—	—	—	—
Novara	1	21	7	23	2	UMBRIA	1	11	2	16	2
Cuneo	9	53	12	374	7	Pesaro e Urbino	2	25	3	241	4
Asti	1	33	13	314	5	Ancona	1	10	..
Alessandria	7	52	19	520	13	Macerata	—	—	—	—	—
PIEMONTE	23	315	116	1.850	59	Ascoli Piceno	—	—	—	—	—
VALLE D'AOSTA	—	—	—	—	—	MARCHE	3	25	3	251	4
Varese	1	5	2	13	1	Viterbo	—	—	—	—	—
Como	1	2	2	18	1	Rieti	—	—	—	—	—
Sondrio	—	—	—	—	—	Roma	2	64	29	334	24
Milano	3	489	146	868	68	Latina	—	—	—	—	—
Bergamo	2	38	23	226	12	Frosinone	1	4	1	24	2
Brescia	1	20	10	70	4	LAZIO	3	68	30	358	26
Pavia	2	10	5	64	4	L'Aquila	3	7	2	74	1
Pavia	2	20	7	55	6	Teramo	—	—	—	—	—
Cremona	2	20	7	55	6	Pescara	1	35	11	43	2
Mantova	1	2	1	12	1	Chieti	—	—	—	—	—
LOMBARDIA	13	586	196	1.326	97	ABRUZZI	4	42	13	117	3
Bolzano-Bozen	1	8	3	12	3	Isernia	—	—	—	—	—
Trento	1	20	9	217	3	Campobasso	—	—	—	—	—
TRENTINO-A. A.	2	28	12	229	6	MOLISE	—	—	—	—	—
Verona	1	100	33	127	9	Caserta	2	23	1	34	5
Vicenza	2	67	16	168	8	Benevento	—	—	—	—	—
Belluno	1	5	2	13	2	Napoli	5	135	32	782	29
Treviso	2	67	13	58	7	Avellino	7	46	8	126	4
Venezia	3	171	46	102	17	Salerno	—	—	—	—	—
Padova	2	51	25	96	4	CAMPANIA	14	204	41	942	38
Rovigo	1	4	1	15	1	Foggia	2	5	2	13	2
VENETO	12	465	136	579	48	Bari	5	55	12	224	11
Pordenone	—	—	—	—	—	Taranto	1	23	3	34	3
Udine	1	19	6	50	5	Brindisi	1	9	2	20	2
Gorizia	2	5	1	41	1	Lecce	1	9	2	—	—
Trieste	1	15	7	65	4	PUGLIA	10	101	21	291	18
FRIULI-V. G.	4	39	14	156	10	Potenza	—	—	—	—	—
Imperia	5	6	5	43	4	Matera	—	—	—	—	—
Savona	2	13	3	67	4	BASILICATA	—	—	—	—	—
Genova	1	29	25	203	20	Cosenza	1	2	1	8	1
La Spezia	2	16	5	100	3	Catanzaro	1	4	1	21	1
LIGURIA	10	64	38	413	31	Reggio di Calabria	1	3	2	40	1
Piacenza	1	14	4	16	2	CALABRIA	3	9	4	69	3
Parma	1	69	14	148	7	Trapani	1	8	2	15	..
Reggio nell'Emilia	1	37	12	33	6	Palermo	1	36	12	68	12
Modena	3	16	8	87	6	Messina	—	—	—	—	—
Bologna	2	101	40	831	26	Agrigento	7	19	6	54	7
Ferrara	1	24	6	23	6	Caltanissetta	2	9	2	25	4
Ravenna	—	—	—	—	—	Enna	1	2	1	5	2
Forlì	4	83	22	703	10	Catania	2	66	16	174	14
EMILIA-ROM.	13	344	106	1.841	63	Ragusa	4	14	9	84	7
Massa-Carrara	1	3	3	146	2	Siracusa	2	8	3	37	1
Lucca	7	65	16	464	10	SICILIA	20	162	51	462	47
Pistoia	1	4	1	60	1	Sassari	—	—	—	—	—
Firenze	3	123	49	143	35	Nuoro	1	3	1	46	1
Livorno	1	22	10	420	10	Cagliari	1	13	3	121	3
Pisa	1	6	3	203	3	SARDEGNA	2	16	4	167	4
Arezzo	1	19	6	88	1	ITALIA	153	2.747	880	10.651	523
Siena	1	26	5	60	2						
Grosseto	—	—	—	—	—						
TOSCANA	16	268	93	1.584	64						

(a) Rilevazione effettuata tramite le Direzioni dei mercati con la collaborazione degli Uffici provinciali di statistica.

TAV. 41 — Prodotti ortofrutticoli, pollame e uova introdotti nei mercati all'ingrosso (a)

I — IN COMPLESSO
Quintali salvo diversa indicazione

PRODOTTI	1973	1974	PRODOTTI	1973	1974
ORTAGGI	37.153.703	37.946.718	FRUTTA SECCA	361.164	344.731
Agli	181.405	183.121	Arachidi	88.339	74.998
Angurie (Cocomeri) . .	2.111.843	1.660.095	Carrube	928	1.430
Asparagi	143.394	136.026	Castagne secche	16.470	18.220
Barbabietole	110.492	104.416	Datteri	15.805	13.077
Basilico-erbette	105.336	117.353	Fichi secchi	28.718	27.623
Bietole da costa	966.179	879.176	Mandorle :		
Broccoletti	543.381	538.968	in guscio	11.622	12.335
Carciofi	1.909.449	2.146.180	sgusciate	935	251
Cardi	119.258	107.530	Nocchie :		
Carote	1.287.159	1.482.850	in guscio	30.600	26.708
Catalogna	563.480	575.750	sgusciate	841	698
Cavoli	809.409	859.260	Noci :		
Cavoli broccoli	193.507	227.303	in guscio	111.955	114.753
Cavolfiori	815.552	903.892	sgusciate	2.411	1.858
Ceci	4.616	8.365	Olive	6.674	6.121
Cetrioli	418.959	489.313	Prugne secche	19.682	21.316
Cicoria e radicchi . . .	905.554	871.570	Uva secca	4.359	7.385
Cipolle	2.162.158	2.229.276	Altra	21.825	17.960
Fagioli freschi	411.617	395.996	AGRUMI	10.349.663	11.786.956
Fagioli secchi	39.611	40.168	Arance	5.635.980	6.793.430
Fagiolini	844.521	601.760	Limoni	2.325.612	2.338.354
Fave fresche	216.300	192.287	Mandarini	1.515.410	1.965.912
Finocchi	1.906.959	1.918.531	Altri	872.661	689.260
Funghi	105.874	110.507	POLLAME E CONIGLI		
Insalate	3.080.774	3.023.698	- VIVI - Numero	42.225.755	56.200.428
Melanzane	931.670	1.081.408	Polli	30.702.293	31.553.129
Patate	5.048.542	4.997.727	Capponi	224.687	181.589
Peperoni	1.480.916	1.732.942	Galline	4.572.371	12.322.826
Piselli	396.973	374.904	Faraone	1.710.992	3.651.368
Pomodori	5.053.586	5.397.050	Tacchini	1.768.357	3.218.412
Poponi (Meloni)	764.379	751.227	Oche	137.162	189.493
Porri	112.409	115.341	Anatre	310.107	298.874
Prezzemolo	428.023	345.262	Piccioni	424.282	847.042
Rape	237.993	229.541	Conigli	2.375.498	3.937.695
Ravanelli	92.444	85.583	POLLAME E CONIGLI		
Sedani	916.373	952.467	- MORTI	461.116	488.312
Spinaci	679.355	613.964	Polli	234.123	229.654
Zucche	102.829	109.262	Capponi	6.593	6.804
Zucchine	1.009.507	1.174.447	Galline	96.972	103.710
Altri	141.917	202.182	Faraone	10.832	8.562
FRUTTA FRESCA	21.673.446	21.959.263	Tacchini	38.040	59.433
Albicocche	420.593	407.519	Oche	966	458
Banane	2.289.777	2.166.270	Anatre	2.989	3.740
Castagne fresche	289.877	253.545	Piccioni	609	683
Ciliege	343.597	306.651	Conigli	69.992	75.268
Fichi d'India	108.578	88.458	UOVA - Migliaia	672.092	681.168
Fichi freschi	128.479	90.895	Nazionali	672.335	680.636
Fragole	240.429	224.466	Fresche	664.475	670.751
Loti (Cachi)	586.448	568.178	Conservate	7.860	9.885
Melagrane	7.443	7.753	Estere	757	532
Mele	5.397.378	5.608.042			
Nespole	54.557	59.995			
Olive	42.413	52.797			
Pere	4.725.036	4.426.394			
Pesche	3.006.753	3.464.928			
Sorbe	4.946	3.350			
Susine	437.041	541.577			
Uva	3.516.467	3.602.254			
Altre	73.634	86.191			

(a) Rilevazione mensile effettuata tramite i Mercati all'ingrosso con la collaborazione degli Uffici provinciali di statistica. I mercati considerati (153) sono quelli riportati nelle tavole che seguono.

Segue Tav. 41 — Prodotti ortofrutticoli, pollame e uova introdotti nei mercati all'ingrosso

II - Anno 1974, PER SINGOLI MERCATI

Quintali

A — Ortaggi

MERCATI	Carciofi	Cavoli	Cavolfiori	Cipolle	Finocchi	Insalata	Patate	Pomodori	Altri	TOTALE
Torino	93.466	41.652	58.753	135.654	142.769	257.016	324.668	337.702	1.109.818	2.501.498
Carnagnola	177	136	133	463	347	198	826	637	8.266	11.183
Chivasso	738	3.505	3.535	8.080	5.040	6.290	11.800	7.870	39.929	86.757
Vercelli	317	1.412	1.267	2.425	2.475	2.959	7.360	5.467	21.182	44.864
Biella	2.982	4.733	5.074	10.303	7.335	11.706	26.780	13.131	58.294	140.338
Novara	1.772	6.523	3.854	12.868	8.563	5.842	25.645	15.596	75.735	156.398
Cuneo	959	813	1.395	8.690	4.695	5.411	10.905	13.058	33.971	79.897
Alba	120	180	90	340	105	365	530	260	3.510	5.520
Bra	624	1.225	1.069	3.037	1.720	4.766	6.565	7.275	37.634	63.815
Canale	—	10	10	—	—	—	277	20	50	367
Fossano	218	651	346	1.185	611	566	3.493	2.692	7.297	17.059
Mondovì	190	506	455	2.250	1.600	488	2.830	1.836	7.767	17.922
Saluzzo	298	359	618	2.350	1.280	970	4.585	3.140	10.821	24.421
Savigliano	126	78	65	152	78	289	215	246	1.551	2.800
Asti	1.655	2.365	3.227	9.151	4.763	11.260	12.042	9.738	60.181	114.422
Alessandria	1.273	1.914	2.721	9.539	4.140	5.491	13.872	6.875	41.609	87.434
Acqui Terme	1.130	1.190	2.460	4.760	3.340	3.180	5.385	4.270	34.565	60.280
Casale Monferrato	834	2.044	2.361	6.014	5.731	11.043	8.784	9.982	40.400	87.193
Castellazzo Borm.	—	1.640	632	14	220	12.280	—	45	9.093	23.924
Castelnuovo Scr.	—	5.770	6.121	—	1.910	1.147	—	—	46.999	61.947
Novi Ligure	2.098	1.103	1.531	4.812	3.398	3.735	15.560	7.070	26.801	66.108
Tortona	1.389	785	807	3.714	2.548	5.294	5.718	5.313	18.156	43.724
Varese	558	1.355	2.677	9.875	5.082	12.914	17.779	6.330	26.044	82.614
Como	689	339	819	1.625	1.507	2.477	5.600	3.104	10.181	26.341
Milano	186.627	97.671	143.111	235.045	356.042	449.471	488.743	590.968	2.351.334	4.879.032
Lodi	657	964	981	1.008	1.845	3.008	4.028	3.011	15.607	31.109
Monza	541	1.462	1.062	2.405	2.075	3.498	6.024	3.989	21.905	42.961
Bergamo	11.861	10.988	9.274	24.328	16.326	29.743	124.083	46.195	163.301	436.009
Treviglio	319	743	790	1.218	836	1.706	3.939	1.978	13.506	25.035
Brescia	10.113	18.104	11.991	27.575	20.976	58.399	88.893	44.519	185.822	466.392
Pavia	445	1.071	544	1.799	1.729	2.202	8.067	3.326	14.240	33.423
Voghera	1.079	1.439	1.238	5.477	3.744	4.599	9.804	7.238	28.041	62.659
Cremona	1.569	2.009	2.203	3.393	5.613	4.331	13.058	6.078	28.841	67.095
Crema	261	1.592	1.367	2.750	2.630	4.950	20.700	5.990	27.360	67.620
Mantova	3.350	860	530	2.550	4.650	4.150	9.129	4.250	30.657	60.146
Bolzano-Bozen	1.699	6.761	6.658	9.692	8.025	21.202	30.061	23.809	55.152	163.059
Trento	3.361	5.112	4.732	5.651	4.013	8.807	17.735	8.847	43.647	101.905
Verona	27.489	47.623	40.553	82.221	89.195	116.870	152.459	162.415	535.806	1.254.631
Vicenza	17.875	10.495	9.270	12.160	7.895	9.350	64.125	16.760	152.089	300.019
Bassano del G.	31.450	15.580	14.065	31.330	16.905	26.775	50.830	33.640	168.921	389.496
Belluno	1.885	2.021	1.415	2.766	2.332	3.069	11.568	6.843	22.936	54.835
Treviso	29.232	15.200	18.391	36.068	35.484	36.175	125.795	91.595	280.465	668.405
Conegliano	834	481	666	1.004	946	1.034	2.311	1.678	10.519	19.473
Venezia	22.018	9.056	6.345	15.817	14.871	22.747	62.864	34.124	151.633	339.475
Chioggia	647	1.112	627	55.853	341	2.801	45.352	4.420	464.261	575.414
Scorzè	—	—	—	10	—	12	—	460	1.669	2.151
Padova	53.748	20.756	26.320	54.263	51.169	105.058	121.919	100.148	332.709	866.090
Monselice	—	—	—	—	—	3	21	105	646	775
Rovigo	872	764	951	967	1.322	1.339	2.807	1.707	9.286	20.015
Udine	10.329	13.845	15.087	24.235	21.674	24.461	76.948	34.964	244.982	466.525
Gorizia	633	2.148	1.193	3.010	2.909	3.003	8.967	4.643	21.115	47.621
Monfalcone	298	561	67	853	719	1.034	3.131	1.921	9.764	18.348
Trieste	8.603	11.435	8.547	14.611	13.488	21.830	74.961	42.211	141.966	337.652
Imperia Levante	4.664	2.255	1.520	4.305	4.977	3.553	8.161	8.660	39.292	77.387
Imperia Ponente	987	730	421	1.694	1.264	1.316	2.578	2.310	13.163	24.453
San Remo	822	1.198	1.195	3.842	2.791	3.440	9.792	6.351	18.166	47.597
Taggia	53	1	6	5	16	1	72	174	67	395
Ventimiglia	2.888	1.418	806	4.176	1.166	3.058	6.560	2.273	13.668	36.013
Savona	6.558	3.264	1.744	8.039	5.439	11.573	19.626	18.975	49.247	124.465
Albenga	34	130	560	70	1.075	1.680	1.405	7.060	5.355	17.399
Genova	91.942	25.309	13.134	48.022	34.536	104.921	136.984	146.268	297.240	898.356
La Spezia	5.680	7.010	2.905	8.490	5.466	5.510	23.073	12.025	46.441	116.600
Sarzana	5.797	11.977	1.216	4.419	4.432	17.165	9.415	26.641	60.439	161.501
Piacenza	1.344	2.066	1.416	4.555	7.776	7.306	19.147	12.715	48.942	105.297
Parma	5.389	13.475	—	12.835	30.660	25.533	48.310	28.282	112.887	277.371
Reggio nell'Emilia	1.836	3.316	2.461	6.782	8.990	9.017	21.286	9.803	51.681	115.172
Modena	1.849	1.291	1.357	5.584	4.388	5.907	18.104	10.038	32.723	81.241
Vignola	1.179	524	353	774	1.098	1.558	916	1.176	8.859	16.467
Bologna	79.980	27.347	34.517	115.314	143.789	149.896	164.938	247.120	692.336	1.655.267
Imola	304	795	401	1.901	889	2.550	2.543	3.944	12.243	25.570
Ferrara	4.201	3.457	1.721	5.085	6.916	10.574	14.759	13.511	56.857	117.081
Forlì	3.785	3.251	3.436	6.956	7.675	9.496	11.843	16.165	62.537	125.144
Cesena	7.419	2.456	2.324	8.597	8.220	10.133	24.850	24.009	78.371	166.379
Gambettola	—	—	—	208	—	244	460	1.009	5.107	7.026
Rimini	18.835	8.025	8.842	35.026	18.584	25.476	47.663	57.863	207.344	427.658

Segue Tav. 41 — Prodotti ortofrutticoli, pollame e uova introdotti nei mercati all'ingrosso

Segue II - Anno 1974, PER SINGOLI MERCATI

Quintali

Segue A — Ortaggi

MERCATI	Carciofi	Cavoli	Cavolfiori	Cipolle	Finocchi	Insalate	Patate	Pomodori	Altri	TOTALE
Massa	12.090	3.967	4.512	8.335	3.356	10.721	25.850	10.166	46.074	125.071
Lucca	10.653	3.631	1.460	2.485	3.668	7.105	12.914	10.687	43.100	95.703
Camaiore	1.169	4.905	1.078	3.758	10.189	15.648	8.878	11.522	61.314	118.461
Capannori	—	—	—	102	11	—	857	7.732	12.134	20.886
Pietrasanta	586	701	553	732	889	1.185	2.591	1.876	7.701	16.814
Torre del Lago	—	—	—	6	—	—	—	8.376	27.606	72.758
Viareggio	5.290	2.364	1.243	3.148	2.206	7.931	14.594	3.472	2.355	5.833
Pistoia	3.875	1.247	1.223	2.225	2.795	3.845	9.276	6.767	22.735	53.988
Firenze	76.664	22.542	9.413	50.674	52.382	66.372	130.927	104.838	317.202	831.014
Empoli	3.588	533	639	725	1.422	1.901	5.713	3.411	9.893	27.825
Prato	5.338	2.486	992	3.547	2.765	5.541	14.929	10.063	31.711	77.372
Livorno	12.190	13.833	10.854	11.302	5.653	19.105	48.881	25.079	90.407	237.304
Pisa	12.760	6.783	4.417	6.546	4.096	7.400	18.795	17.244	52.131	130.172
Arezzo	8.399	5.342	2.391	4.177	5.387	11.786	16.299	15.943	52.064	121.788
Siena	2.722	644	534	1.610	1.731	2.836	11.226	6.885	18.085	46.273
Perugia	13.551	914	606	2.293	3.435	8.019	12.706	16.427	35.252	93.203
Pesaro	1.357	763	1.676	2.275	3.039	5.568	9.464	9.559	25.331	59.143
Fano	2.163	829	1.313	2.576	2.322	5.649	6.856	6.818	24.321	52.847
Ancona	6.424	4.052	4.858	12.957	15.373	28.168	29.980	35.407	130.428	267.647
Roma	123.954	22.210	8.974	33.173	55.012	192.495	125.911	268.105	591.021	1.420.855
Albano Laziale	1.235	330	210	535	1.021	3.390	4.650	2.211	7.220	20.802
Frosinone	116	74	—	70	224	739	613	564	1.879	4.279
L'Aquila	2.740	980	830	1.395	1.960	8.610	11.185	13.160	29.293	70.153
Avezzano	2.666	1.167	1.149	1.425	2.150	3.456	3.324	8.850	23.183	47.370
Sulmona	255	783	—	1.305	525	2.218	1.965	2.450	10.638	20.169
Pescara	38.560	6.075	15.140	37.360	17.720	62.840	114.960	138.110	481.146	911.911
Caserta	8.170	2.620	2.770	2.150	1.815	15.020	11.950	6.580	27.961	79.036
Maddaloni	135.887	366	35.408	1.616	34.459	8.723	16.413	35.751	30.439	299.062
Napoli	84.754	25.992	23.967	49.877	13.409	88.090	59.866	89.146	321.807	756.908
Castellammare St.	18.960	25.266	14.665	13.653	24.268	16.123	32.037	35.739	116.905	297.676
Giugliano in C.	—	—	—	—	—	—	3.700	—	6.890	10.390
Pozzuoli	887	3.158	1.870	4.085	2.802	8.218	8.948	4.607	34.107	68.682
Sant'Anastasia	—	—	—	—	—	—	6.135	6.319	6.190	20.644
Salerno	20.786	17.521	12.601	10.332	16.658	9.224	40.566	22.139	77.130	226.957
Nocera Inferiore	80.700	12.170	22.060	28.770	30.030	52.700	101.900	49.910	265.790	634.030
Pagani	66.380	5.738	9.140	41.850	15.700	80.900	72.050	115.155	172.984	579.897
Sant'Egidio M.A.	14.400	—	11.720	9.700	17.000	44.500	16.600	23.500	67.070	204.490
San Valentino Tor.	100	100	9.160	84.220	50.080	150	940	129.880	118.910	393.540
Sarno	4.500	59.500	34.000	177.500	111.000	81.000	25.500	95.000	509.100	1.097.100
Foggia	1.786	2.298	—	4.506	5.148	9.921	20.795	34.797	90.451	169.702
Cerignola	—	—	—	155	10	155	828	310	456	1.914
Bari	19.096	5.569	10.914	21.398	12.950	17.704	53.922	116.492	214.337	472.382
Andria	11.393	4.485	11.502	30.316	7.031	11.594	43.234	103.563	163.075	386.193
Bisceglie	4.453	492	1.060	2.007	841	1.230	4.240	5.994	12.091	32.908
Molfetta	26.118	6.737	5.834	8.439	9.526	9.727	34.442	57.132	132.015	289.570
Terlizzi	340	60	40	1.550	1.095	492	2.230	1.760	14.379	21.846
Taranto	189.875	16.496	6.914	108.836	19.441	85.951	234.202	160.055	597.721	1.419.491
Brindisi-Fasano	1.394	1.054	1.602	2.470	9.925	4.932	9.947	110.666	116.202	258.192
Lecce-Taviano	282	518	446	785	1.340	810	2.060	6.625	17.064	29.930
Cosenza	5.257	5.953	2.339	9.461	5.130	17.873	37.147	51.630	70.949	205.739
Catanzaro - Crotona	2.792	1.608	1.593	5.520	7.745	8.284	30.860	36.808	79.583	174.813
Reggio di Calabria	23.825	250	15.000	38.200	28.300	83.400	175.100	117.650	269.523	751.248
Trapani	6.700	160	6.020	9.950	5.100	9.350	12.500	8.750	51.890	110.420
Palermo	43.447	4.149	15.752	20.597	15.726	12.198	71.273	73.305	178.984	435.431
Agrigento	7.050	2.980	4.190	6.840	940	4.890	14.100	6.680	12.910	60.580
Canicattì	1.814	21	277	1.710	2.050	75	6.210	3.470	5.660	21.287
Favara	1.420	990	1.250	1.750	1.395	3.450	3.300	2.061	6.711	22.327
Licata	13.280	1.555	12.727	4.030	9.744	284	87.750	63.880	29.586	222.836
Porto Empedocle	67	18	19	413	38	154	631	182	776	2.298
Ribera	85	—	—	—	53	—	148	5.355	307	5.948
Sciacca	144	23	26	140	5	63	765	114	655	1.935
Caltanissetta	4.783	971	1.573	2.567	3.392	1.011	7.702	14.757	22.531	59.287
Gela	21.520	555	1.410	1.820	1.170	570	2.655	2.423	13.661	45.784
Enna-Piazza Armer.	1.650	55	920	1.445	750	335	2.650	2.790	5.309	15.904
Catania	51.433	10.051	15.652	62.837	19.654	50.526	116.993	169.531	223.334	719.711
Paternò	10	—	—	65	—	—	195	495	518	1.283
Ragusa	1.173	341	1.438	1.393	720	1.920	3.263	4.844	10.496	25.588
Comiso	2.154	481	1.316	4.835	834	2.630	1.966	26.724	12.532	53.472
Modica	1.017	256	137	614	490	667	3.100	3.232	5.612	15.125
Vittoria	11.386	4.750	20.563	35.278	2.021	2.670	23.307	296.120	780.494	1.176.589
Siracusa	6.196	2.545	2.709	8.039	2.936	7.726	65.427	11.264	53.453	160.295
Notò	714	1.662	185	19.095	138	4.654	24.816	17.824	54.624	123.712
Nuoro	1.517	359	594	291	1.312	1.441	3.675	4.288	7.263	20.740
Cagliari	133.206	22.786	—	11.528	27.871	32.604	124.999	110.020	123.836	586.650
TOTALE	2.146.180	859.260	903.892	2.229.276	1.918.531	3.023.698	4.997.727	5.397.050	16.471.104	37.946.718

Segue TAV. 41 — Prodotti ortofrutticoli, pollame e uova introdotti nei mercati all'ingrosso

Segue II — Anno 1974, PER SINGOLI MERCATI

Quintali

B — Frutta fresca

MERCATI	Ciliege	Mele	Pere	Pesche	Uva	Altra	Totale
Torino	19.880	274.750	212.764	175.112	203.511	353.175	1.239.192
Carmagnola	18	1.042	509	407	547	1.000	3.523
Chivasso	710	12.190	10.850	4.360	6.840	6.310	41.260
Vercelli	264	10.521	6.976	4.015	3.196	6.395	31.367
Biella	1.082	21.367	13.541	9.762	9.189	20.360	75.301
Novara	1.638	36.975	23.691	14.773	18.331	18.647	114.055
Cuneo	526	13.376	7.232	5.891	7.524	9.064	43.613
Alba	70	780	320	2.975	100	910	5.155
Bra	1.176	11.920	4.071	6.722	3.368	6.328	33.585
Canale	—	179	37	18.300	35	1.510	20.061
Fossano	66	10.818	4.006	1.052	2.383	3.134	21.459
Mondovi	340	4.830	2.361	1.540	1.458	769	11.298
Saluzzo	300	2.750	1.470	2.170	1.509	3.227	11.426
Savigliano	12	430	296	112	94	338	1.282
Asti	2.950	14.575	9.380	7.860	6.085	15.612	56.462
Alessandria	1.673	15.690	13.385	7.194	7.149	19.832	64.923
Acqui Terme	600	6.930	4.490	2.365	2.240	8.545	25.190
Casale Monferrato	444	10.867	12.016	7.753	6.051	10.164	47.295
Novi Ligure	361	14.870	8.878	3.075	3.345	7.428	37.957
Tortona	224	14.581	6.890	3.317	2.833	6.999	34.844
Varese	885	30.302	25.355	7.602	5.910	15.325	85.379
Como	216	7.505	4.269	3.366	1.889	3.939	21.184
Milano	34.150	620.713	496.965	396.131	588.589	750.051	2.865.599
Lodi	279	6.551	4.532	3.267	2.744	4.988	22.361
Monza	314	4.533	4.185	1.698	2.441	4.647	17.818
Bergamo	5.080	103.689	58.871	35.656	62.305	84.616	350.197
Treviglio	261	6.549	5.599	1.923	2.177	5.053	21.567
Brescia	4.020	88.898	46.651	60.212	60.459	71.797	332.037
Pavia	180	9.470	4.166	7.776	4.252	3.570	29.414
Voghera	902	16.208	14.530	7.348	6.749	9.276	55.013
Cremona	1.076	14.047	10.366	8.066	9.165	13.946	56.666
Crema	230	23.600	23.100	4.856	10.031	10.240	72.087
Mantova	1.300	7.700	6.150	7.900	7.480	13.755	44.285
Bolzano-Bozen	2.035	12.179	11.700	16.930	21.544	22.315	86.703
Trento	2.672	6.077	5.062	6.449	4.352	16.810	41.422
Verona	9.356	116.663	82.811	134.505	196.649	175.946	715.930
Vicenza	2.680	65.520	22.175	16.250	22.175	43.045	176.735
Bassano del G.	890	42.090	38.810	11.650	16.928	37.207	147.575
Belluno	763	11.531	5.561	6.643	4.785	8.674	37.957
Treviso	4.147	97.518	45.576	55.456	55.616	95.134	353.447
Conegliano	479	3.650	2.523	1.103	646	3.168	11.569
Venezia	3.077	69.034	31.290	31.744	33.287	47.606	216.038
Chioggia	130	4.159	4.352	7.150	6.050	5.505	27.346
Scorzè	95	10	82	480	8	34	709
Padova	3.684	90.110	46.876	49.317	96.732	139.166	425.585
Monselice	122	18	55	862	—	396	1.453
Rovigo	378	2.093	1.318	1.467	2.380	3.973	11.609
Udine	5.075	90.537	68.648	25.731	23.470	77.697	291.158
Gorizia	880	8.143	5.114	2.474	2.825	4.313	23.749
Monfalcone	102	2.019	1.713	1.059	818	1.938	7.649
Trieste	3.821	94.338	40.483	25.991	37.981	55.547	258.141
Imperia Levante	996	5.019	5.150	7.714	4.197	4.933	28.009
Imperia Ponente	208	1.404	1.619	2.560	1.527	8.077	8.077
San Remo	109	8.630	6.654	2.962	1.903	9.038	29.296
Taggia	610	—	10	22	175	13	830
Ventimiglia	1.823	11.965	7.055	4.273	1.242	4.997	31.360
Savona	1.411	40.088	17.572	23.050	20.198	19.255	121.574
Albenga	250	1.180	500	1.270	—	805	4.005
Genova	5.855	196.727	107.435	132.294	165.883	93.865	702.059
La Spezia	580	40.250	18.583	19.607	32.042	5.391	116.433
Sarzana	5.215	28.024	15.222	41.623	70.914	12.955	173.953
Piacenza	2.062	24.169	15.756	12.276	11.424	17.803	83.490
Parma	4.569	82.061	48.881	34.623	32.633	50.285	253.052
Reggio nell'Emilia	1.107	28.059	11.492	16.911	11.659	18.382	87.610
Modena	1.682	22.651	7.342	13.335	9.372	14.576	68.958
Vignola	52.255	2.386	34.937	2.208	625	39.162	131.573
Bologna	12.947	282.885	202.750	135.423	234.509	215.711	1.084.225
Imola	456	2.657	2.130	2.794	790	4.163	12.990
Ferrara	1.626	14.751	7.911	19.401	12.532	43.423	99.644
Forlì	1.276	17.917	11.118	4.526	6.247	15.714	56.798
Cesena	7.317	29.719	24.729	14.102	17.592	30.765	124.224
Gambettola	130	353	179	1.761	143	896	3.462
Rimini	2.499	66.435	46.662	19.631	27.102	54.253	216.582

Segue Tav. 41 — Prodotti ortofrutticoli, pollame e uova introdotti nei mercati all'ingrosso

Segue II - Anno 1974, PER SINGOLI MERCATI

Quintali

Segue B — Frutta fresca

MERCATI	Ciliege	Mele	Pere	Pesche	Uva	Altra	Totale
Massa	956	45.770	46.270	20.391	13.060	13.616	140.063
Lucca	564	24.147	13.355	6.655	7.085	12.603	64.409
Camaiore	572	6.813	6.113	6.656	4.942	6.357	31.253
Capannori	—	486	5.191	12.699	252	1.087	19.715
Pietrasanta	161	2.478	2.633	1.509	643	1.765	9.189
Torre del Lago	—	—	—	—	—	8	8
Viareggio	1.298	21.393	20.149	10.534	10.417	12.266	76.077
Pistoia	526	13.536	9.663	3.159	4.309	6.899	38.092
Firenze	4.778	199.810	113.825	69.601	70.225	78.220	536.459
Empoli	235	8.829	6.631	1.857	1.561	2.898	22.011
Prato	741	25.788	15.002	4.107	8.546	13.174	67.358
Livorno	1.972	45.358	29.205	22.046	13.152	20.446	132.177
Pisa	1.630	18.764	13.982	9.084	10.210	14.778	68.428
Arezzo	1.067	33.600	18.097	7.831	9.578	26.427	96.600
Siena	548	13.693	11.239	6.100	2.875	6.211	40.666
Perugia	1.031	32.978	17.392	8.663	4.818	16.649	81.529
Pesaro	668	15.178	7.992	6.379	5.283	9.842	45.342
Fano	835	7.593	5.376	4.496	2.345	7.238	27.883
Ancona	1.435	47.495	23.552	17.114	17.389	58.159	165.144
Roma	12.092	293.327	194.218	176.133	118.592	162.450	956.812
Albano Laziale	270	4.310	3.210	261	512	389	8.952
Frosinone	3	2.173	1.712	588	293	2.571	7.340
L'Aquila	570	18.060	12.455	5.390	11.355	12.690	60.520
Avezzano	641	6.950	8.091	3.660	10.071	8.804	38.071
Sulmona	80	5.625	5.947	4.160	1.647	5.180	22.639
Pescara	4.100	146.280	125.760	47.415	102.180	101.715	527.450
Caserta	110	8.350	13.600	6.020	3.800	6.725	38.605
Maddaloni	282	82.107	29.309	4.703	12.252	8.027	136.680
Napoli	3.184	70.969	103.385	62.721	82.200	59.831	382.110
Castellammare St.	3.607	38.102	62.073	28.786	15.371	35.126	183.065
Giugliano in C.	2.080	—	7.900	391.430	—	32.640	434.050
Pozzuoli	285	7.812	7.103	5.921	3.591	12.242	36.954
Sant'Anastasia	280	20.490	17.120	5.120	7.270	35.980	98.260
Salerno	840	41.146	45.091	14.262	20.735	14.880	136.984
Nocera Inferiore	9.000	124.090	144.400	38.100	68.010	32.810	416.400
Pagani	2.160	59.650	113.100	51.985	83.800	53.670	364.365
Sant'Egidio M.A.	450	29.000	35.800	15.360	16.210	15.440	112.260
Sarno	—	1.000	500	—	6.000	11.500	19.000
Foggia	1.682	27.770	28.359	31.983	15.824	24.608	130.226
Cerignola	—	860	978	119	—	1.005	2.962
Bari	853	91.979	84.881	72.476	18.870	71.474	340.533
Andria	761	79.869	84.291	44.778	10.164	43.850	263.713
Bisceglie	67	5.011	4.989	2.368	1.285	3.954	17.674
Molfetta	503	36.029	33.164	25.004	15.049	24.811	134.560
Terlizzi	35	940	4.025	730	96.000	9.697	111.427
Taranto	3.368	269.631	221.520	154.152	68.228	114.269	831.168
Brindisi-Fasano	88	14.950	11.327	26.892	6.928	6.905	67.090
Lecce-Taviano	100	2.470	2.500	2.080	530	5.168	12.848
Cosenza	499	25.247	31.679	28.200	36.341	18.766	140.732
Catanzaro - Crotona	90	38.040	36.780	10.900	10.700	20.027	116.537
Reggio di Calabria	2.040	75.600	82.800	41.350	69.110	104.869	378.769
Trapani	580	8.400	10.000	2.500	4.250	15.500	41.200
Palermo	5.002	43.710	70.741	30.947	38.397	66.000	254.797
Agrigento	230	8.220	8.540	2.290	3.440	7.035	29.755
Canicattì	20	2.160	4.300	1.714	6.344	4.453	18.991
Favara	40	3.000	3.400	285	1.575	2.245	10.545
Licata	55	2.772	2.135	686	3.140	2.745	11.513
Porto Empedocle	1	387	382	52	87	251	1.160
Ribera	—	497	951	2.668	3.490	241	7.847
Sciacca	4	321	182	57	38	1.037	1.619
Caltanissetta	111	16.108	13.675	5.387	9.964	10.821	56.066
Gela	392	3.740	4.270	1.913	2.473	8.102	20.890
Enna-Piazza Armer.	70	1.770	2.260	930	1.650	1.437	8.117
Catania	2.940	121.990	153.045	56.470	53.300	78.360	466.125
Paternò	—	299	242	97	107	371	1.116
Ragusa	83	3.926	5.553	2.350	2.598	5.470	19.980
Comiso	—	3.702	3.473	1.870	13.804	3.160	26.009
Modica	15	2.980	3.108	605	1.200	2.920	10.828
Vittoria	22	8.111	9.676	3.941	19.243	18.500	59.493
Siracusa	554	42.201	43.532	12.183	6.727	16.884	122.081
Noto	35	3.371	17.278	27.737	75.289	7.805	131.515
Nuoro	181	3.947	3.299	2.168	720	3.999	14.314
Cagliari	648	92.871	83.310	47.857	22.741	35.566	282.993
TOTALE	306.651	5.608.042	4.426.394	3.464.928	3.602.254	4.550.994	21.959.263

Segue Tav. 41 — Prodotti ortofrutticoli, pollame e uova introdotti nei mercati all'ingrosso

Segue II — Anno 1974, PER SINGOLI MERCATI

Quintali

C — Frutta secca e agrumi

MERCATI	FRUTTA SECCA	AGRUMI				Totale
		Arance	Mandarini	Limoni	Altri	
Torino	11.662	556.994	146.736	156.100	32.947	892.777
Carmagnola	82	826	272	358	243	1.699
Chivasso	185	7.205	4.150	5.230	—	16.585
Vercelli	305	5.852	2.107	2.918	1.334	12.211
Biella	707	16.282	6.260	5.621	6.478	34.641
Novara	778	39.824	9.940	9.083	3.476	62.323
Cuneo	1.602	19.307	5.147	5.200	860	30.514
Alba	535	340	380	580	—	1.300
Brà	138	6.260	2.120	3.600	435	12.415
Fossano	187	6.226	2.770	4.870	—	13.866
Mondovì	394	2.012	1.017	3.400	310	6.739
Saluzzo	—	3.627	1.055	1.900	650	7.232
Savigliano	59	196	76	186	171	599
Asti	540	18.195	3.835	8.301	5.324	33.655
Alessandria	1.627	23.478	9.884	11.923	1.681	46.946
Acqui Terme	2.250	3.800	1.660	4.170	3.760	13.390
Casale Monferrato	596	13.413	2.618	3.590	1.254	20.865
Novi Ligure	818	14.479	5.310	4.717	2.417	26.923
Tortona	1.262	6.162	1.716	3.442	472	11.792
Varese	937	13.050	1.687	1.942	2.756	19.435
Como	177	7.709	1.627	2.066	624	12.026
Milano	39.234	830.864	265.672	290.455	156.220	1.543.211
Lodi	249	4.674	1.477	1.408	862	8.421
Monza	587	4.973	1.691	2.607	1.307	10.578
Bergamo	4.481	78.448	24.108	53.163	19.430	175.149
Treviglio	445	3.480	1.162	1.968	1.159	7.769
Brescia	5.369	118.456	19.048	38.187	6.276	181.937
Pavia	293	17.342	1.540	2.383	902	22.167
Voghera	1.083	11.334	2.983	4.759	2.866	21.942
Cremona	1.303	19.250	3.622	5.780	2.120	30.772
Crema	1.676	12.098	6.390	8.400	1.225	28.113
Mantova	615	14.693	5.053	6.530	6.143	32.419
Bolzano-Bozen	2.476	36.866	7.163	12.738	4.191	60.958
Trento	1.667	20.476	4.267	9.160	3.537	37.440
Verona	13.883	363.635	61.032	106.127	29.784	560.578
Vicenza	7.968	107.835	21.895	17.430	3.070	150.230
Bassano del Grappa	4.028	33.945	8.365	26.465	27.400	96.195
Belluno	428	9.154	1.670	2.734	1.365	14.923
Treviso	8.868	147.647	27.694	58.213	10.682	244.206
Conegliano	210	3.328	1.240	1.243	328	6.144
Venezia	4.220	77.250	13.554	25.665	10.701	127.170
Chioggia	236	3.022	551	3.619	275	7.467
Padova	16.419	262.856	32.534	89.631	22.513	407.534
Rovigo	933	4.784	925	679	916	7.304
Udine	4.390	95.074	17.825	30.864	12.169	155.952
Gorizia	250	7.218	2.158	5.021	—	14.397
Monfalcone	192	1.798	571	1.155	277	3.801
Trieste	1.653	72.081	13.928	28.648	8.320	122.977
Imperia Levante	—	1.737	943	2.154	—	4.834
Imperia Ponente	—	746	326	536	—	1.608
San Remo	467	7.508	4.470	3.709	821	16.508
Taggia	—	33	55	53	—	141
Ventimiglia	77	3.129	4.513	1.195	1.270	10.107
Savona	482	23.007	8.111	9.403	1.380	41.901
Albenga	—	420	80	65	—	565
Genova	3.807	189.663	68.736	61.405	13.104	332.908
La Spezia	445	23.450	3.700	6.075	1.687	34.912
Sarzana	1.779	39.462	21.395	8.205	3.690	72.752
Piacenza	1.461	23.192	4.367	6.906	2.388	36.853
Parma	5.140	82.074	14.807	27.697	13.093	137.671
Reggio nell'Emilia	1.241	42.283	3.972	9.788	6.569	62.612
Modena	1.203	18.837	2.473	6.296	3.012	30.618
Vignola	188	1.870	395	764	626	3.655
Bologna	65.465	429.066	96.552	194.331	72.800	792.749
Imola	304	1.500	286	692	268	2.746
Ferrara	1.954	26.181	5.281	10.136	3.974	45.572
Forlì	4.684	26.516	7.529	10.718	6.445	51.208
Cesena	1.490	29.053	5.473	22.759	9.755	67.040
Gambetola	—	—	—	16	—	16
Rimini	3.263	45.216	19.313	29.836	2.587	96.952

Segue Tav. 41 — Prodotti ortofruitticoli, pollame e uova introdotti nei mercati all'ingrosso

Segue II — Anno 1974, PER SINGOLI MERCATI

Quintali

Segue C — Frutta secca e agrumi

MERCATI	FRUTTA SECCA	A GR U M I				Totale
		Arance	Mandarini	Limoni	Altri	
Massa	122	19.473	10.199	3.444	2.844	35.960
Lucca	280	15.131	4.744	3.385	911	24.171
Camaiore	95	2.814	971	2.663	495	6.943
Pietrasanta	—	1.220	652	552	221	2.645
Viareggio	381	15.890	4.702	7.453	748	28.793
Pistoia	580	11.669	3.285	2.320	2.643	19.917
Firenze	7.678	215.983	27.151	60.507	17.353	320.994
Empoli	193	4.960	1.827	1.993	206	8.986
Prato	808	17.555	4.990	2.888	577	26.010
Livorno	1.148	39.219	8.414	11.266	1.078	59.977
Pisa	1.739	13.684	3.147	3.815	1.808	22.454
Arezzo	1.254	20.086	6.415	7.340	4.461	38.302
Siena	261	13.273	1.861	2.600	1.998	19.732
Perugia	670	29.984	10.045	6.436	888	47.333
Pesaro	572	10.235	2.196	5.353	1.916	19.700
Fano	515	7.042	1.659	3.427	692	12.820
Ancona	4.142	23.837	7.589	13.200	29.901	74.527
Roma	6.095	272.694	72.894	97.355	14.744	457.687
Albano Laziale	115	2.350	1.683	844	294	5.151
Frosinone	13	1.740	541	439	63	2.783
L'Aquila	205	28.625	7.030	5.170	795	41.620
Avezzano	274	4.738	2.075	2.647	3	9.463
Sulmona	—	7.725	2.900	1.980	300	12.905
Pescara	9.531	160.100	39.420	72.160	29.160	300.840
Caserta	—	6.496	5.520	4.650	—	16.666
Maddaloni	—	76.471	22.025	5.634	147	104.277
Napoli	5	147.525	47.127	81.985	3.592	280.229
Castellammare di Stabia	570	22.700	8.209	17.499	2.416	50.824
Pozzuoli	2.919	5.721	1.988	3.087	—	10.796
Sant'Anastasia	1.003	7.105	4.500	3.955	—	15.560
Salerno	—	39.463	22.885	9.608	—	71.956
Nocera Inferiore	—	37.980	15.020	10.750	1.365	65.115
Pagani	—	190.780	49.900	53.150	535	294.365
Sant'Egidio M. A.	1.730	71.170	19.200	6.100	230	96.700
San Valentino Torio	741	14.000	4.500	4.800	—	23.300
Sarno	—	52.254	24.832	5.513	123	82.722
Foggia	365	769	190	228	15	1.202
Cerignola	116	141.282	41.685	29.302	1.228	213.497
Bari	987	61.805	40.552	20.104	1.834	124.295
Andria	395	5.336	2.644	1.287	52	9.319
Bisceglie	298	39.687	17.800	8.740	1.425	67.652
Molfetta	493	1.748	460	226	110	2.544
Terlizzi	177	246.133	92.406	71.660	8.109	418.508
Taranto	37.738	14.789	5.966	3.281	932	24.968
Brindisi-Fasano	111	1.340	775	180	37	2.332
Lecce-Taviano	620	58.428	23.740	6.195	198	88.561
Cosenza	1.119	19.320	9.009	7.297	—	35.625
Catanzaro-Crotone	3.347	43.900	18.110	35.600	—	97.610
Reggio di Calabria	1.412	8.950	3.600	9.800	3.400	25.750
Trapani	2.050	57.658	9.574	12.487	3.218	82.937
Palermo	3.084	8.720	5.580	3.020	—	17.320
Agrigento	—	2.580	2.030	2.075	—	6.685
Canicattì	118	2.406	1.260	175	94	3.935
Favara	—	11.330	2.760	1.672	—	15.762
Licata	76	204	70	293	20	587
Porto Empedocle	14	3.008	379	589	—	3.976
Ribera	—	141	28	64	—	233
Sciacca	92	14.315	6.250	4.595	21	25.181
Caltanissetta	242	2.620	1.870	2.260	570	7.320
Gela	1.220	1.110	720	1.200	110	3.140
Enna - Piazza Armerina	—	110.370	43.320	56.990	—	210.680
Catania	1.530	6.280	2.470	26	—	8.776
Paternò	13	1.923	1.731	1.578	26	5.258
Ragusa	8	969	414	887	—	2.270
Comiso	—	1.583	350	875	—	2.793
Modica	—	52.581	64.622	16.234	935	134.372
Vittoria	—	11.826	4.602	3.806	1.601	21.835
Siracusa	3.257	1.017	479	2.743	34	4.273
Noto	53	4.345	2.717	347	29	7.438
Nuoro	72	102.539	74.461	19.447	36	196.483
Cagliari	690	6.793.430	1.965.912	2.338.354	689.260	11.786.956
TOTALE	344.731					

Segue Tav. 41 — Prodotti ortofrutticoli, pollame e uova introdotti nei mercati all'ingrosso

Segue II - Anno 1974, PER SINGOLI MERCATI

D — Pollame, conigli e uova

MERCATI	POLLAME E CONIGLI					UOVA - Migliaia			
	Vivi - Numero				Morti Quintali	Nazionali		Estere	Totale
	polli, capponi e galline	faraone, tacchini, oche e anatre	piccioni	conigli		fresche	conservate		
Torino - Carmagnola	46.290	23.226	2.390	49.500	—	181	—	—	181
Chivasso	11.390	1.854	—	12.530	—	324	—	—	324
Vercelli	—	—	—	—	—	772	—	—	772
Novara	—	1	—	—	578	360	170	—	530
Cuneo	88.808	11.710	14.370	386.500	3.845	4.370	—	—	4.370
Alba	19.020	13.050	5.060	21.400	—	2.170	—	—	2.170
Brà	22.740	9.200	7.320	78.350	—	480	—	—	480
Canale	275	12	—	239	12	—	—	—	—
Fossano	90.400	31.880	21.020	51.200	—	1.344	—	—	1.344
Mondovì	19.200	2.710	2.700	86.500	—	922	—	—	922
Morozzo	98.800	107.080	10.530	70.099	—	395	—	—	395
Saluzzo	10.180	5.645	5.000	43.080	—	145	—	—	145
Savigliano	33.260	30.018	16.600	35.100	—	763	—	—	763
Asti	13.518	3.270	1.790	17.450	—	1.042	—	—	1.042
Alessandria	71.400	27.000	—	38.500	—	1.728	—	—	1.728
Acqui Terme	263.710	46.290	7.130	133.290	—	1.182	129	242	1.553
Novi Ligure	6.325	40	—	50	—	415	—	—	415
Varese	—	—	—	—	548	68	—	—	68
Milano	422.679	11.285	—	2.363	247.819	95.219	—	—	95.219
Bergamo - Treviglio	—	118	—	—	447	144	—	—	144
Belluno	—	—	—	—	—	326	—	—	326
Treviso	712.550	6.450	—	7.050	10.562	3.859	—	—	3.859
Imperia - Sanremo	—	—	—	—	—	20	12	—	32
Ventimiglia	—	—	—	—	197	578	437	—	1.015
Genova	255.799	14.287	—	27.702	29.292	19.487	—	—	19.487
Modena - Sassuolo	153.608	7.387	25.445	175.303	—	3.822	—	—	3.822
Vignola	45.045	4.839	17.380	67.590	27	616	—	—	616
Bologna - Imola	59.110	3.170	16.550	34.800	—	1.245	—	—	1.245
Forlì	4.070.100	6.943.850	631.500	2.365.100	—	371.380	—	—	371.380
Cesena	15.200	2.488	30.600	76.500	—	54.000	—	—	54.000
Massa	3.215	—	—	1.928	—	475	—	—	475
Lucca - Altopascio	113.490	9.500	7.550	108.900	—	2.706	—	—	2.706
Camaione	—	—	—	—	—	73	—	—	73
Viareggio	3.180	—	—	1.080	—	264	—	—	264
Firenze	—	—	—	—	26.872	785	—	—	785
Pisa	—	—	—	—	—	702	—	—	702
Pesaro	—	—	—	—	—	394	—	—	394
Ancona	—	—	—	—	—	20.561	—	—	20.561
Roma	—	—	—	—	167.119	62.373	—	—	62.373
L'Aquila	21.890	1.725	5.630	15.560	—	595	1.625	—	2.220
Sulmona	1.195	—	—	—	948	1.907	3.008	—	4.912
Napoli - Castellammare di Stabia	364.000	39.900	16.400	27.400	—	1.505	2.475	230	4.210
Bari - Molfetta	—	—	—	—	—	325	430	—	755
Taranto	—	—	—	—	—	—	1.401	—	1.401
Lecce-Taviano	—	—	—	—	—	50	—	—	50
Cosenza	12.372	67	2.077	2.504	—	537	—	—	537
Catanzaro - Crotona	—	—	—	—	—	1.198	201	—	1.399
Agrigento - Favara	—	—	—	—	—	325	—	60	385
Sciacca	8.821	115	—	127	46	4.365	—	—	4.365
Nuoro	—	—	—	—	—	4.254	—	—	4.254
TOTALE	44.057.544	7.358.147	847.042	3.937.695	488.312	670.751	9.885	532	681.168

TAV. 42 — Provenienza dei principali prodotti affluiti in alcuni mercati all'ingrosso (a)
Anno 1974

I — PRODOTTI ORTOFRUTTICOLI — Quintali

MERCATI E PROVENIENZA	ORTAGGI	FRUTTA FRESCA E AGRUMI	MERCATI E PROVENIENZA	ORTAGGI	FRUTTA FRESCA E AGRUMI	MERCATI E PROVENIENZA	ORTAGGI	FRUTTA FRESCA E AGRUMI
TORINO	1.263.228	1.781.654	CUNEO	46.984	65.067	Trent.-A.A.	—	10.324
<i>Nazionale</i>	1.145.161	1.771.998	<i>Nazionale</i>	43.084	64.107	Veneto	3.437	15.097
Piemonte	338.775	408.041	Piemonte	25.100	16.700	Liguria	1.874	2.240
Lombardia	4.334	6.744	Trent.-A. A.	—	6.163	Emilia-Rom.	1.740	11.105
Trent.-A. A.	—	8.118	Veneto	2.184	—	Marche	6.170	—
Veneto	25.243	30.866	Liguria	7.800	—	Campania	2.670	5.844
Liguria	57.833	9.301	Emilia-Rom.	3.500	5.700	Puglia	5.484	10.574
Emilia-Rom.	180.824	151.148	Campania	1.500	1.000	Calabria	—	2.844
Toscana	3.534	926	Puglia	850	4.000	Sicilia	4.015	13.008
Marche	98.839	10.207	Calabria	—	6.710	Altra	1.387	1.890
Lazio	13.401	15.499	Sicilia	950	23.834	<i>Estera</i>	12.973	2.326
Abruzzi	6.256	3.362	Sardegna	1.200	—			
Campania	111.644	56.340	<i>Estera</i>	3.900	960	MILANO	2.500.999	4.305.610
Puglia	116.698	232.840				<i>Nazionale</i>	2.009.588	4.250.329
Calabria	6.482	28.778	ASTI	50.058	66.231	Piemonte	146.300	212.978
Sicilia	93.962	809.664	<i>Nazionale</i>	42.680	65.031	Lombardia	59.368	41.481
Sardegna	87.536	164	Piemonte	24.645	21.589	Trent.-A.A.	8.784	257.127
<i>Estera</i>	118.067	9.656	Liguria	2.780	—	Veneto	131.068	115.515
			Emilia-Rom.	4.575	10.836	Liguria	90.592	23.608
VERCELLI	21.207	35.585	Marche	3.783	—	Emilia-Rom.	296.355	742.994
<i>Nazionale</i>	15.147	35.472	Campania	1.766	1.660	Toscana	11.751	5.883
Piemonte	4.525	5.374	Puglia	240	3.346	Marche	287.411	10.317
Trent.-A.A.	—	4.205	Calabria	—	1.729	Lazio	51.965	45.239
Veneto	1.165	7.006	Sicilia	1.957	21.335	Abruzzi e Molise	5.907	6.220
Liguria	1.555	—	Sardegna	919	4.536	Campania	220.045	107.134
Emilia-Rom.	1.240	5.935	Altra	2.015	—	Puglia	230.991	517.313
Campania	1.623	—	<i>Estera</i>	7.378	1.200	Calabria	23.518	117.466
Puglia	1.230	1.270	ALESSANDRIA	42.487	88.683	Sicilia	226.842	2.043.034
Calabria	—	3.116	<i>Nazionale</i>	39.491	88.163	Sardegna	218.669	372
Sicilia	2.782	8.566	Piemonte	22.866	7.849	Altra	2	3.648
Altra	1.027	—	Lombardia	283	5.894	<i>Estera</i>	491.411	55.281
<i>Estera</i>	6.060	113	Trent.-A.A.	—	9.498	BERGAMO	215.669	416.681
			Veneto	563	3.677	<i>Nazionale</i>	179.008	416.681
NOVARA	156.398	176.378	Liguria	2.874	654	Piemonte	7.240	13.294
<i>Nazionale</i>	137.631	175.238	Emilia-Rom.	3.938	10.297	Lombardia	40.803	58.427
Piemonte	64.240	32.490	Marche	1.661	—	Trent.-A.A.	12.505	36.910
Lombardia	9.188	—	Campania	1.774	398	Veneto	43.317	3.728
Trent.-A.A.	—	11.037	Puglia	1.649	7.297	Liguria	12.919	4.725
Veneto	1.376	4.968	Calabria	196	5.233	Emilia-Rom.	38.611	96.384
Liguria	2.615	—	Sicilia	1.855	36.940	Campania	6.840	5.910
Emilia-Rom.	29.832	48.300	Altra	1.832	426	Puglia	10.480	45.573
Marche	14.693	—	<i>Estera</i>	2.996	520	Calabria	840	24.755
Campania	4.404	—	VARESE	52.210	85.980	Sicilia	3.840	126.015
Puglia	2.340	16.120	<i>Nazionale</i>	39.237	83.654	Altra	1.613	960
Calabria	—	6.234	Piemonte	5.010	10.200	<i>Estera</i>	37.661	—
Sicilia	6.329	56.089	Lombardia	7.450	528			
Sardegna	2.614	—						
<i>Estera</i>	18.767	1.140						

(a) Rilevazione annuale effettuata tramite gli Uffici prov. di statistica dei mercati considerati. Gli ortaggi comprendono: cavoli, cavoli broccoli, cavolfiori, patate, cipolle, pomodori, carciofi e insalata. Nella frutta fresca e agrumi sono comprese: mele, pere, pesche, uva, arance, mandarini e limoni.

Segue Tav. 42 — Provenienza dei principali prodotti affluiti in alcuni mercati all'ingrosso (a)

Anno 1974

Segue I — PRODOTTI ORTOFRUTTICOLI — Quintali

MERCATI E PROVENIENZA	ORTAGGI	FRUTTA FRESCA E AGRUMI	MERCATI E PROVENIENZA	ORTAGGI	FRUTTA FRESCA E AGRUMI	MERCATI E PROVENIENZA	ORTAGGI	FRUTTA FRESCA E AGRUMI
BRESCIA	265.076	427.376	Campania	1.940	—	TREVISO	353.520	487.690
Nazionale	205.076	427.376	Puglia	—	9.924	Nazionale	279.726	487.115
Piemonte	8.500	12.000	Sicilia	5.283	44.552	Lombardia	5.234	659
Lombardia	75.000	25.000	Estera	—	—	Trent.-A.A.	3.646	31.436
Trent.-A.A.	21.000	28.000	TRENTO	54.571	55.945	Veneto	99.850	89.496
Veneto	4.500	18.000	Nazionale	54.571	55.945	Emilia-Rom.	29.700	58.635
Liguria	5.000	6.800	Lombardia	—	3.386	Toscana	6.150	1.365
Emilia-Rom.	26.076	82.000	Trent.-A.A.	11.624	6.556	Marche	20.980	1.470
Toscana	8.500	1.000	Veneto	12.988	4.084	Lazio	13.500	—
Marche	1.500	2.000	Emilia-Rom.	—	6.618	Abruzzi	1.035	3.720
Lazio	1.500	11.000	Toscana	3.984	—	Campania	29.400	19.994
Abruzzi	—	1.500	Lazio	9.550	—	Puglia	47.830	41.758
Campania	8.500	19.000	Campania	10.259	11.764	Calabria	850	9.780
Puglia	30.000	69.776	Calabria	—	12.196	Sicilia	20.035	226.435
Calabria	2.500	18.000	Sicilia	6.166	11.341	Altra	1.516	2.367
Sicilia	4.000	133.500	Estera	—	—	Estera	73.794	575
Sardegna	8.500	—	VERONA	691.727	1.031.496	VENEZIA	172.029	281.014
Estera	60.000	—	Nazionale	603.927	1.031.496	Nazionale	156.202	280.884
CREMONA	33.902	70.288	Piemonte	1.500	2.500	Lombardia	958	2.143
Nazionale	28.088	70.288	Lombardia	20.000	3.128	Trent.-A.A.	7.419	22.644
Lombardia	8.950	2.125	Trent.-A.A.	70.000	110.000	Veneto	69.074	59.476
Trent.-A.A.	530	6.074	Veneto	121.000	180.000	Emilia-Rom.	29.870	50.310
Veneto	3.895	5.890	Friuli V. Giulia	1.500	—	Umbria	4.404	—
Emilia-Rom.	9.670	26.987	Liguria	12.000	1.500	Marche	5.899	—
Marche	2.824	120	Emilia-Rom.	48.000	—	Lazio	2.479	650
Sicilia	530	26.705	Toscana	13.000	84.000	Campania	14.052	7.383
Altra	1.689	2.387	Marche	65.000	—	Puglia	20.283	25.563
Estera	5.814	—	Lazio	25.000	5.368	Calabria	—	10.980
MANTOVA	41.400	67.285	Campania	80.000	27.000	Sicilia	662	101.735
Nazionale	33.700	67.285	Puglia	45.000	130.000	Altra	1.102	—
Lombardia	11.000	12.000	Calabria	—	128.000	Estera	15.827	130
Trent.-A.A.	2.500	9.000	Sicilia	101.927	360.000	PADOVA	485.273	667.756
Veneto	2.000	6.000	Estera	87.800	—	Nazionale	429.488	667.421
Liguria	1.000	7.000	VICENZA	299.974	327.010	Piemonte	1.730	—
Emilia-Rom.	2.500	4.000	Nazionale	291.219	319.920	Trent.-A.A.	5.513	36.421
Lazio	2.000	—	Piemonte	4.270	—	Veneto	168.710	81.444
Campania	2.200	1.000	Lombardia	5.400	—	Friuli-V.G.	—	1.547
Puglia	1.000	4.000	Trent.-A.A.	—	61.350	Liguria	3.240	—
Calabria	500	6.000	Veneto	142.779	84.220	Emilia-Rom.	20.815	54.910
Sicilia	6.000	17.000	Liguria	3.450	—	Toscana	8.722	924
Altra	3.000	1.285	Emilia-Rom.	47.320	10.540	Umbria	947	1.146
Estera	7.700	—	Toscana	3.520	—	Marche	29.008	1.324
BOLZANO-Bozen	99.830	119.088	Marche	12.300	—	Lazio	18.920	3.151
Nazionale	99.830	119.088	Lazio	14.850	—	Abruzzi	3.280	5.402
Trent.-A.A.	9.212	20.340	Campania	21.750	12.320	Molise	—	1.011
Veneto	83.395	44.272	Puglia	21.530	11.780	Campania	61.845	14.801
			Calabria	650	17.520	Puglia	61.572	103.068
			Sicilia	13.400	122.190	Basilicata	480	1.940
			Estera	8.755	7.090	Calabria	6.535	28.497
						Sicilia	34.591	331.835
						Sardegna	3.580	—
						Estera	55.785	335

(a) Cfr. la nota a pagina precedente.

Segue TAV. 42 — Provenienza dei principali prodotti affluiti in alcuni mercati all'ingrosso (a)
Anno 1974

Segue I — PRODOTTI ORTOFRUTTICOLI — Quintali

MERCATI E PROVENIENZA	ORTAGGI	FRUTTA FRESCA E AGRUMI	MERCATI E PROVENIENZA	ORTAGGI	FRUTTA FRESCA E AGRUMI	MERCATI E PROVENIENZA	ORTAGGI	FRUTTA FRESCA E AGRUMI
UDINE	201.220	326.518	Liguria	93.268	61.633	Sicilia	637	52.468
Nazionale	192.393	325.949	Emilia-Rom.	49.395	109.005	Altra	242	1.785
Trent.-A.A.	6.141	27.668	Toscana	36.208	13.703	Estera	5.702	97
Veneto	41.365	40.972	Lazio	12.021	7.909	MODENA	44.311	81.922
Friuli-V.G.	20.412	24.867	Campania	45.888	37.479	Nazionale	36.192	81.922
Emilia-Rom.	35.212	54.234	Basilicata	28.872	109.066	Trent.-A.A.	—	8.562
Toscana	4.267	1.141	Calabria	2.275	10.013	Veneto	1.676	—
Marche	27.358	4.395	Sicilia	41.024	324.918	Emilia-Rom.	33.381	67.746
Lazio	4.685	3.616	Sardegna	90.822	211	Marche	1.135	—
Abruzzi	1.418	4.262	Estera	46.692	622	Puglie	—	2.056
Campania	24.181	19.851	LA SPEZIA	71.687	143.686	Sicilia	—	3.558
Puglia	21.273	27.359	Nazionale	58.400	143.686	Estera	8.119	—
Calabria	846	5.348	Piemonte	5.547	4.954	BOLOGNA	882.851	1.580.872
Sicilia	3.263	112.236	Lombardia	1.314	—	Nazionale	629.511	1.563.694
Altra	1.972	—	Veneto	4.798	25.663	Piemonte	419	20.919
Estera	8.827	569	Liguria	4.913	3.565	Lombardia	10.715	2.107
TRIESTE	194.804	312.224	Emilia-Rom.	14.055	42.940	Trent.-A.A.	1.513	33.035
Nazionale	169.205	311.921	Toscana	12.959	8.000	Veneto	52.062	18.050
Trent.-A.A.	4.419	16.495	Lazio	—	9.559	Liguria	848	392
Veneto	65.103	68.312	Campania	8.437	11.697	Emilia-Rom.	308.220	499.571
Friuli-V.G.	28.693	28.017	Puglia	1.736	4.815	Toscana	15.637	5.729
Liguria	2.380	474	Basilicata	—	4.680	Marche	56.891	2.142
Emilia-Rom.	23.087	44.595	Sicilia	273	27.813	Lazio	37.294	25.267
Toscana	183	3.231	Sardegna	4.368	—	Abruzzi	9.171	21.200
Marche	3.947	5.043	Estera	13.287	—	Campania	58.157	19.280
Lazio	6.881	2.915	PARMA	133.824	322.816	Puglia	147.184	158.983
Abruzzi	7.204	12.881	Nazionale	92.335	322.092	Basilicata	7.074	15.953
Campania	7.077	9.779	Piemonte	1.301	638	Calabria	15.205	50.853
Puglia	11.443	22.401	Lombardia	5.540	1.471	Sicilia	106.787	689.078
Calabria	1.098	13.573	Trent.-A.A.	1.313	54.729	Altra	1.334	1.135
Sicilia	6.527	84.035	Veneto	4.631	9.543	Estera	54.340	17.178
Altra	1.183	170	Liguria	3.741	332	FERRARA	53.629	96.193
Estera	25.599	303	Emilia-Rom.	28.207	96.137	Nazionale	51.508	96.193
SAVONA	77.368	143.354	Toscana	820	—	Veneto	9.307	2.310
Nazionale	73.727	142.809	Marche	24.658	—	Emilia-Rom.	35.456	39.789
Piemonte	15.930	53.828	Lazio	6.403	3.625	Marche	1.340	540
Trent.-A.A.	10	4.980	Abruzzi	328	13.713	Lazio	783	1.639
Liguria	36.915	41.964	Campania	6.487	3.096	Abruzzi	159	1.372
Emilia-Rom.	17.242	13.041	Puglia	1.925	13.525	Campania	1.058	5.766
Abruzzi	141	1.871	Basilicata	—	1.628	Puglia	1.343	2.055
Campania	2.452	314	Calabria	171	7.531	Calabria	422	4.118
Puglia	480	4.892	Sicilia	2.921	116.124	Sicilia	325	35.386
Sicilia	—	19.308	Sardegna	3.889	—	Altra	1.315	3.218
Altra	557	2.611	Estera	41.489	724	Estera	2.121	—
Estera	3.641	545	REGGIO NELL'EMILIA	33.289	105.494	FORLI	130.166	107.904
GENOVA	568.904	903.075	Nazionale	27.587	105.397	Nazionale	127.356	107.734
Nazionale	522.212	902.453	Lombardia	2.814	11	Lombardia	900	2.149
Piemonte	110.162	154.679	Veneto	2.353	13.383	Trent.-A.A.	—	1.320
Lombardia	4.653	33.506	Emilia-Rom.	12.697	32.586	Veneto	1.880	2.500
Trent.-A.A.	74	20.125	Marche	6.345	822			
Veneto	7.880	20.206	Campania	2.165	1.591			
			Puglia	334	2.751			

Segue Tav. 42 — Provenienza dei principali prodotti affluiti in alcuni mercati all'ingrosso (a)

Anno 1974

Segue I — PRODOTTI ORTOFRUTTICOLI — Quintali

MERCATI E PROVENIENZA	ORTAGGI	FRUTTA FRESCA E AGRUMI	MERCATI E PROVENIENZA	ORTAGGI	FRUTTA FRESCA E AGRUMI	MERCATI E PROVENIENZA	ORTAGGI	FRUTTA FRESCA E AGRUMI
Emilia-Rom.	86.268	31.259	Sardegna	2.676	—	AREZZO	64.257	102.967
Toscana	7.750	—	Altra	870	1.056	Nazionale	58.739	102.108
Marche	1.601	—	Estera	583	1.716	Trent.-A.A.	—	29.898
Lazio	4.517	5.400	FIRENZE	545.576	797.884	Emilia-Rom.	8.850	22.142
Campania	6.700	6.450	Nazionale	455.610	779.395	Toscana	26.189	6.980
Puglia	9.440	12.300	Piemonte	403	8.070	Lazio	8.265	2.000
Calabria	2.900	9.606	Lombardia	2.682	175	Abruzzi	—	1.515
Sicilia	5.400	36.750	Trent.-A.A.	883	12.210	Campania	8.622	1.000
Altra	2.810	170	Veneto	7.690	13.892	Puglia	3.843	2.000
MASSA	54.803	158.607	Liguria	1.915	803	Calabria	1.127	9.487
Nazionale	53.428	158.607	Emilia-Rom.	93.826	292.574	Sicilia	1.843	27.086
Piemonte	—	1.304	Toscana	143.650	32.768	Estera	5.518	859
Liguria	3.627	—	Marche	6.579	339	PERUGIA	54.628	110.582
Emilia-Rom.	11.925	98.525	Lazio	17.240	17.425	Nazionale	54.628	110.582
Toscana	25.680	46.579	Abruzzi	2.235	3.842	Trent.-A.A.	—	3.541
Lazio	—	2.612	Campania	61.219	20.107	Emilia-Rom.	5.750	40.172
Campania	7.360	1.308	Puglia	75.782	41.700	Toscana	4.275	1.317
Sicilia	—	8.279	Calabria	8.520	52.358	Umbria	15.033	5.310
Sardegna	4.836	—	Sicilia	27.124	283.037	Marche	1.900	988
Estera	1.375	—	Sardegna	3.950	—	Lazio	8.248	2.314
LUCCA	56.702	74.537	Altra	1.912	95	Abruzzi	3.723	2.985
Nazionale	49.202	74.537	Estera	89.966	18.489	Campania	11.521	14.371
Piemonte	—	4.868	LIVORNO	137.137	162.367	Puglia	4.178	218
Lombardia	2.755	3.280	Nazionale	119.067	162.367	Calabria	—	6.341
Trent.-A.A.	—	4.869	Trent.-A.A.	—	4.135	Sicilia	—	33.025
Veneto	2.509	—	Emilia-Rom.	18.371	72.986	Estera	—	—
Friuli-V.G.	—	3.587	Toscana	89.273	23.545	ANCONA	124.979	150.565
Emilia-Rom.	4.576	10.044	Lazio	3.232	2.500	Nazionale	118.987	150.565
Toscana	19.731	9.737	Campania	2.378	8.121	Trent.-A.A.	3.021	1.865
Lazio	9.594	3.997	Sicilia	1.345	50.555	Emilia-Rom.	27.063	35.618
Campania	8.610	7.826	Sardegna	3.578	—	Marche	72.315	30.615
Puglia	640	974	Altra	890	525	Abruzzi	7.698	7.826
Calabria	—	6.987	Estera	18.070	—	Campania	1.614	10.735
Sicilia	—	18.368	PISA	74.527	72.539	Puglia	3.688	17.918
Sardegna	787	—	Nazionale	65.034	71.776	Calabria	315	9.783
Estera	7.500	—	Trentino-A.A.	—	2.615	Sicilia	2.730	34.662
PISTOIA	27.172	48.650	Liguria	886	—	Altra	543	1.543
Nazionale	26.589	46.934	Emilia-Rom.	6.922	33.072	Estera	5.992	—
Trent.-A.A.	4.683	11.327	Toscana	18.940	7.003	ROMA	614.025	1.231.900
Emilia-Rom.	5.907	12.383	Lazio	4.730	1.073	Nazionale	563.950	1.227.675
Toscana	4.308	2.489	Campania	10.087	4.528	Piemonte	30	4.520
Lazio	2.000	—	Puglia	10.798	1.180	Veneto	3.191	48.461
Campania	—	3.948	Calabria	—	3.845	Emilia-Rom.	15.677	408.373
Puglia	2.000	1.433	Sicilia	10.659	18.460	Marche	4.731	3.995
Calabria	670	7.892	Sardegna	2.012	—	Lazio	262.170	130.274
Sicilia	3.475	6.406	Estera	9.493	763			

(a) Cfr. la nota a pag. 29.

Segue TAV. 42 — Provenienza dei principali prodotti affluiti in alcuni mercati all'ingrosso (a)

Anno 1974

Segue I — PRODOTTI ORTOFRUTTICOLI — Quintali

MERCATI E PROVENIENZA	ORTAGGI	FRUTTA FRESCA E AGRUMI	MERCATI E PROVENIENZA	ORTAGGI	FRUTTA FRESCA E AGRUMI	MERCATI E PROVENIENZA	ORTAGGI	FRUTTA FRESCA E AGRUMI
Abruzzi	13.861	11.223	Abruzzi	30.728	—	COSENZA	134.093	211.830
Campania	115.606	174.575	Campania	261.538	242.267	Nazionale	134.092	209.890
Puglia	13.403	29.677	Puglia	36.826	61.978	Emilia-Rom.	800	42.130
Calabria	5.449	111.054	Calabria	833	47.068	Campania	23.186	17.000
Sicilia	45.431	304.342	Sicilia	49.664	148.731	Puglia	7.902	29.326
Sardegna	83.762	20	Estera	6.407	—	Calabria	90.501	109.406
Altra	639	1.161	FOGGIA	156.031	226.754	Sicilia	11.344	10.946
Estera	50.075	4.225	Nazionale	156.031	226.754	Altra	360	1.082
L'AQUILA	39.100	98.010	Veneto	270	—	Estera	—	1.940
Nazionale	39.100	97.215	Emilia-Rom.	8.928	48.280	PALERMO	342.653	303.549
Emilia-Rom.	—	9.258	Marche	2.865	535	Nazionale	342.653	303.549
Umbria	919	—	Lazio	—	14.193	Trent-A.A.	—	51.166
Marche	5.705	8.655	Abruzzi	1.375	6.166	Emilia-Rom.	—	59.630
Lazio	3.208	2.216	Campania	42.124	47.640	Campania	68.365	28.172
Abruzzi	17.376	20.981	Puglia	81.923	37.978	Puglia	—	23.460
Campania	5.719	14.330	Calabria	307	34.379	Calabria	10.468	—
Puglia	6.113	8.856	Sicilia	18.239	37.583	Sicilia	263.820	141.121
Calabria	—	12.729	Estera	—	—	Estera	—	—
Sicilia	—	20.190	BARI	283.355	480.430	CATANIA	482.352	468.267
Estera	—	795	Nazionale	278.990	480.408	Nazionale	439.352	468.267
PESCARA	911.911	827.660	Lombardia	497	2.379	Piemonte	—	10.000
Nazionale	878.311	805.980	Veneto	3.155	14.314	Valle d'Aosta	—	4.000
Piemonte	5.750	1.130	Emilia-Rom.	21.963	141.584	Lombardia	—	2.000
Lombardia	1.950	3.200	Toscana	—	3.802	Trent-A.A.	—	20.000
Trent-A.A.	2.830	61.800	Campania	37.651	58.426	Veneto	7.000	14.292
Veneto	6.200	8.200	Puglia	160.824	70.388	Friuli-Ven. G.	—	5.000
Liguria	2.050	1.050	Basilicata	10.490	20.949	Emilia-Rom.	—	70.000
Emilia-Rom.	26.500	142.800	Calabria	2.416	94.784	Toscana	—	2.000
Toscana	3.800	920	Sicilia	38.942	69.930	Lazio	10.000	2.000
Umbria	1.250	1.750	Altra	3.052	3.852	Campania	45.000	10.000
Marche	73.500	14.850	Estera	4.365	22	Puglia	35.000	10.000
Lazio	27.000	3.150	TARANTO	596.991	1.084.736	Basilicata	5.000	5.000
Abruzzi	424.720	205.200	Nazionale	462.976	1.082.040	Sicilia	337.352	313.975
Molise	80.000	8.300	Piemonte	—	2.468	Estera	43.000	—
Campania	37.800	30.350	Trent-A.A.	7.026	29.930	SIRACUSA	105.120	124.177
Puglia	120.550	30.600	Veneto	71	104.182	Nazionale	77.525	123.251
Basilicata	12.300	7.000	Emilia-Rom.	75.598	372.781	Trent-A.A.	—	8.240
Calabria	11.401	137.100	Marche	—	3.452	Veneto	67	1.857
Sicilia	39.600	146.980	Lazio	8.260	—	Emilia-Rom.	293	71.703
Altra	1.110	1.600	Abruzzi	11.710	2.691	Campania	28.383	7.844
Estera	33.600	21.680	Campania	69.313	41.894	Calabria	1.123	—
NAPOLI	391.677	595.253	Puglia	174.081	216.925	Sicilia	47.474	32.612
Nazionale	385.270	595.253	Basilicata	24.024	50.944	Altra	185	995
Veneto	1.390	—	Calabria	36.806	171.692	Estera	27.595	926
Emilia-Rom.	3.975	86.817	Sicilia	68	85.081			
Lazio	316	8.392	Sardegna	56.019	—			
			Estera	134.015	2.696			

(a) Cfr. la nota a pag. 29.

Segue Tav. 42 — Provenienza dei principali prodotti affluiti in alcuni mercati all'ingrosso

Anno 1974

II - BESTIAME E CARNI - Peso morto in quintali (a)

MERCATI E PROVENIENZA	MATTA- TOI	MERCA- TI	MERCATI E PROVENIENZA	MATTA- TOI	MERCA- TI	MERCATI E PROVENIENZA	MATTA- TOI	MERCA- TI
TORINO	220.649	218.031	VENEZIA	48.065	76.141	LA SPEZIA	9.528	28.828
Nazionale	206.315	204.816	Nazionale	39.952	70.025	Nazionale	8.989	24.796
Piemonte	206.315	204.816	Lombardia	—	1.481	Piemonte	1.737	—
Estera	14.334	13.215	Trentino-A.A.	13.392	11.307	Liguria	109	—
Bulgaria	597	1.650	Veneto	18.415	26.419	Emilia-Rom.	7.082	17.218
Danimarca	—	10.815	Friuli-V.G.	3.831	18.715	Toscana	61	7.578
Francia	2.406	10	Liguria	4.314	11.106	Estera	539	4.032
Jugoslavia	5.367	300	Emilia-Rom.	—	997	Danimarca	—	950
Polonia	5.367	46	Estera	8.113	6.116	Francia	335	1.500
Romania	597	24	Francia	2.376	1.318	Germania	204	1.582
Altra	—	370	Germania	5.737	3.527			
			Altra	—	1.271			
VARESE	10.532	24.852	PADOVA	41.560	37.497	PARMA	45.100	13.770
Nazionale	10.005	6.461	Nazionale	21.350	17.137	Nazionale	20.400	4.320
Piemonte	4.739	1.243	Lombardia	1.570	915	Lombardia	6.700	1.340
Lombardia	3.159	4.970	Trentino-A.A.	1.950	802	Trentino-A.A.	5.800	—
Veneto	1.580	—	Veneto	12.200	12.560	Liguria	6.050	2.820
Altra	527	248	Friuli-V.G.	3.820	990	Altra	1.850	160
Estera	527	18.391	Emilia-Rom.	1.810	1.870	Estera	24.700	9.450
Danimarca	—	1.740	Estera	20.210	20.360	Francia	1.310	105
Francia	—	6.213	Austria	2.650	930	Germania	12.350	6.625
Germania	—	3.728	Danimarca	1.830	1.260	Olanda	420	2.250
Olanda	—	5.467	Francia	1.020	1.280	Europa Orient.	10.620	470
Altra	527	1.243	Germania	1.890	8.930			
			Jugoslavia	4.970	1.220			
MILANO	121.515	560.716	Olanda	1.920	2.860	BOLOGNA	77.882	123.998
Nazionale	109.998	505.955	Polonia	2.200	860	Nazionale	38.941	24.799
Piemonte	23.866	20.706	Ungheria	2.810	1.250	Lombardia	3.240	5.315
Lombardia	66.146	431.977	Altra	920	1.770	Trentino-A.A.	5.998	7.418
Veneto	3.546	23.276				Friuli-V.G.	1.419	—
Liguria	16.435	23.225				Emilia-Rom.	23.364	12.066
Abruzzi	5	6.771				Toscana	1.933	—
Estera	11.517	54.761				Umbria	2.987	—
Austria	3.057	—	TRIESTE	31.566	103.975	Estera	38.941	99.199
Danimarca	—	3.935	Nazionale	12.877	34.865	Cecoslovacchia	2.740	—
Francia	815	7.050	Piemonte	—	1.109	Danimarca	—	4.959
Germania	2.264	9.493	Lombardia	—	896	Francia	7.433	15.033
Jugoslavia	256	1.552	Veneto	9.770	1.339	Germania	18.824	34.719
Olanda	—	26.144	Friuli-V.G.	3.107	28.146	Jugoslavia	4.214	10.404
Ungheria	4.764	482	Emilia-Rom.	—	3.362	Olanda	—	14.879
America	—	2.408	Umbria	—	13	Romania	—	2.418
Nuova-Zelanda	—	2.271	Estera	18.689	69.110	Ungheria	2.820	15.640
Altra	361	1.426	Belgio	—	1.535	Altra	2.910	1.147
			Jugoslavia	11.896	63.715			
TRENTO	20.772	46.144	Olanda	—	1.901	FERRARA	18.574	38.557
Nazionale	10.556	19.190	Polonia	2.639	—	Nazionale	18.574	17.620
Lombardia	1.018	4.598	Ungheria	3.729	—	Lombardia	—	1.120
Trentino-A.A.	319	5.062	Altra	425	1.959	Veneto	3.538	5.250
Veneto	9.219	8.803				Liguria	15.036	11.250
Altra	—	727				Estera	—	20.937
Estera	10.216	26.954	GENOVA	76.032	101.233	Germania	—	2.027
Austria	2.038	2.731	Nazionale	65.273	87.790	Olanda	—	15.200
Benelux	—	19.933	Piemonte	56.056	21.479	Romania	—	1.200
Germania	8.178	4.240	Lombardia	1.543	16.736	Argentina	—	1.230
Jugoslavia	—	50	Veneto	1.036	1.164	Altra	—	1.280
			Liguria	5.098	7.627			
VERONA	39.625	30.802	Emilia-Rom.	1.395	38.424	PISTOIA	22.123	12.252
Nazionale	35.710	10.602	Lazio	—	1.347	Nazionale	22.123	6.861
Piemonte	10.200	8.402	Altra	145	1.013	Veneto	5.310	—
Veneto	21.505	2.100	Estera	10.759	13.443	Emilia-Rom.	9.955	4.411
Emilia-Rom.	4.005	100	Danimarca	—	3.636	Toscana	5.752	2.450
Estera	3.915	20.200	Francia	8.297	5.589	Marche	1.106	—
Bulgaria	—	2.300	Jugoslavia	—	1.876	Estera	—	5.391
Germania	—	6.000	Olanda	—	1.286	Germania	—	4.166
Jugoslavia	3.915	2.900	Ungheria	2.201	—	Olanda	—	1.225
Olanda	—	3.500	Altra	279	1.056			
Polonia	—	500						
Ungheria	—	5.000						

(a) Bovini, suini, equini, ovini e caprini.

Segue Tav. 42 — Provenienza dei principali prodotti affluiti in alcuni mercati all'ingrosso

Anno 1974

Segue II - BESTIAME E CARNI - Peso morto in quintali (a)

MERCATI E PROVENIENZA	MATTA- TOI	MERCA- TI	MERCATI E PROVENIENZA	MATTA- TOI	MERCA- TI	MERCATI E PROVENIENZA	MATTA- TOI	MERCA- TI
FIRENZE	28.800	250.813	Veneto	1.849	116.798	<i>Estera</i>	<i>3.133</i>	<i>6.284</i>
<i>Nazionale</i>	<i>28.800</i>	<i>237.420</i>	Emilia-Rom.	21.542	84.536	Olanda	—	6.284
Piemonte	—	9.496	Toscana	10.745	17.839	Polonia	1.100	—
Lombardia	—	30.864	Umbria	22.450	56.370	Ungheria	2.033	—
Veneto	8.840	23.740	Marche	762	169.272			
Emilia-Rom.	17.280	111.587	Lazio	73.056	179.575			
Toscana	2.860	56.960	Abruzzi	2.453	49.839	BARI	45.329	81.694
Umbria	—	2.379	Sardegna	—	5.993	<i>Nazionale</i>	<i>5.769</i>	<i>59.255</i>
Lazio	—	2.374	Altra	478	942	Lombardia	—	3.250
<i>Estera</i>	<i>—</i>	<i>13.393</i>	<i>Estera</i>	<i>65.934</i>	<i>226.352</i>	Veneto	—	13.779
Danimarca	—	2.025	Austria	157	1.365	Emilia-Rom.	—	20.965
Francia	—	2.335	Bulgaria	—	4.192	Marche	—	2.450
Germania	—	1.668	Belgio	—	3.694	Puglia	5.769	18.079
Jugoslavia	—	4.492	Cecoslovacchia	1.511	973	Altra	—	732
Ungheria	—	1.880	Danimarca	—	44.077	<i>Estera</i>	<i>39.560</i>	<i>22.439</i>
Altra	—	993	Francia	455	93.806	Belgio	—	2.511
			Germania	3.539	13.682	Francia	—	8.065
LIVORNO	30.687	51.870	Jugoslavia	15.232	1.976	Jugoslavia	5.994	7.011
<i>Nazionale</i>	<i>30.687</i>	<i>25.935</i>	Olanda	11.544	52.820	Olanda	—	3.456
Veneto	3.069	10.374	Polonia	8.747	1.853	Polonia	1.338	1.131
Emilia-Rom.	9.207	10.374	Svezia	—	1.298	Romania	1.424	—
Toscana	18.411	5.187	Ungheria	24.673	3.204	Russia	6.795	—
<i>Estera</i>	<i>—</i>	<i>25.935</i>	Altra	76	3.412	Turchia	21.387	—
Danimarca	—	7.780	PESCARA	13.850	27.401	Altra	2.622	265
Olanda	—	7.780	<i>Nazionale</i>	<i>13.889</i>	<i>24.716</i>	TARANTO	16.878	60.701
Argentina	—	7.780	Emilia-Rom.	110	18.719	<i>Nazionale</i>	<i>9.170</i>	<i>41.758</i>
Australia	—	2.595	Marche	1.950	495	Lombardia	—	5.302
			Abruzzi	11.009	5.502	Veneto	—	5.355
PISA	18.289	24.152	Altra	620	—	Emilia-Rom.	1.000	30.320
<i>Nazionale</i>	<i>12.802</i>	<i>14.491</i>	<i>Estera</i>	<i>161</i>	<i>2.685</i>	Puglia	5.878	781
Piemonte	—	2.415	NAPOLI	21.206	249.260	Altra	2.292	—
Lombardia	—	4.830	<i>Nazionale</i>	<i>20.928</i>	<i>248.562</i>	<i>Estera</i>	<i>7.708</i>	<i>18.943</i>
Veneto	—	2.415	Lombardia	—	73.800	Francia	—	3.320
Emilia-Rom.	9.144	4.831	Veneto	—	30.753	Jugoslavia	5.807	11.320
Toscana	3.658	—	Emilia-Rom.	—	72.793	Olanda	—	4.303
<i>Estera</i>	<i>5.487</i>	<i>9.661</i>	Toscana	—	906	Altra	1.901	—
Danimarca	2.743	9.661	Marche	10.000	7.415	PALERMO	21.781	154.986
Francia	1.646	—	Lazio	4.500	1.444	<i>Nazionale</i>	<i>19.155</i>	<i>118.241</i>
Germania	1.098	—	Abruzzi	—	57.310	Lombardia	866	6.815
			Campania	—	1.046	Veneto	887	10.363
PERUGIA	43.500	16.332	Sardegna	—	2.062	Friuli-V.G.	318	5.995
<i>Nazionale</i>	<i>43.500</i>	<i>15.373</i>	Altra	6.428	1.033	Emilia-Rom.	3.060	74.138
Veneto	—	1.444	<i>Estera</i>	<i>278</i>	<i>698</i>	Sicilia	13.934	19.622
Emilia-Rom.	—	1.042	SALERNO	19.693	22.320	Altra	90	1.306
Toscana	—	6.630	<i>Nazionale</i>	<i>4.398</i>	<i>19.663</i>	<i>Estera</i>	<i>2.626</i>	<i>36.745</i>
Umbria	43.500	3.931	Lombardia	—	9.963	Danimarca	—	7.984
Altra	—	2.326	Emilia-Romagna	—	5.526	Francia	—	6.897
<i>Estera</i>	<i>—</i>	<i>959</i>	Campania	3.945	3.566	Germania	—	4.559
			Altra	453	608	Jugoslavia	—	7.359
ANCONA	25.164	12.058	<i>Estera</i>	<i>15.295</i>	<i>2.657</i>	Olanda	—	8.136
<i>Nazionale</i>	<i>25.073</i>	<i>8.700</i>	Francia	6.393	870	Polonia	2.187	—
Lombardia	—	5.800	Germania	5.341	536	Romania	—	1.830
Emilia-Rom.	14.175	—	Polonia	3.364	323	Ungheria	439	—
Umbria	631	—	Altra	197	928			
Marche	10.267	2.900	FOGGIA	20.176	25.731	<i>Nazionale</i>	<i>68.447</i>	<i>55.178</i>
<i>Estera</i>	<i>91</i>	<i>3.358</i>	<i>Nazionale</i>	<i>17.043</i>	<i>19.447</i>	Trentino-A.A.	—	6.281
Germania	—	1.250	Piemonte	2.000	—	Veneto	1.770	188
Spagna	—	1.250	Emilia-Romagna	10.043	—	Friuli-Ven. G.	—	11.045
Altra	91	858	Marche	5.000	—	Emilia-Rom.	3.263	18.189
			Molise	—	1.000	Sicilia	62.999	18.887
ROMA	216.559	966.137	Puglia	—	15.217	Altra	415	588
<i>Nazionale</i>	<i>150.625</i>	<i>739.735</i>	Basilicata	—	3.230	<i>Estera</i>	<i>4.568</i>	<i>4.001</i>
Piemonte	1.283	4.170				Olanda	—	3.625
Lombardia	15.977	54.451				Polonia	1.728	—
						Altra	2.840	376

(a) Cfr. la nota alla pagina precedente.

Segue Tav. 42 — Provenienza dei principali prodotti affluiti in alcuni mercati all'ingrosso

Anno 1974

III - PRODOTTI ITTICI

MERCATI E PROVENIENZA	QUINTALI	MERCATI E PROVENIENZA	QUINTALI	MERCATI E PROVENIENZA	QUINTALI
TORINO	42.489	<i>Estera</i>	4.488	Lazio	1.378
<i>Nazionale</i>	34.360	Spagna	1.143	Campania	5.904
Veneto	14.126	Oceania	1.009	Puglia	1.574
Liguria	4.747	Altra	2.336	Sicilia	6.889
Emilia-Romagna	11.674			Altra	2.360
Abruzzi	154	SAVONA	16.980	<i>Estera</i>	3.089
Sicilia	3.659	<i>Nazionale</i>	16.640		
<i>Estera</i>	8.129	Liguria	15.100	BARI	26.947
Danimarca	3.739	Altra	1.540	<i>Nazionale</i>	26.947
Francia	1.085	<i>Estera</i>	340	Veneto	7.321
Norvegia	3.239			Marche	2.046
Altra	66	GENOVA	36.509	Puglia	10.748
		<i>Nazionale</i>	27.714	Sicilia	6.832
MILANO	86.495	Veneto	3.829	<i>Estera</i>	—
<i>Nazionale</i>	77.832	Liguria	15.234		
Lombardia	1.516	Emilia-Romagna	3.410	TARANTO	66.440
Veneto	34.631	Lazio	3.839	<i>Nazionale</i>	57.714
Friuli-Venezia Giulia	888	Altra	1.402	Trentino-Alto Adige	2.540
Liguria	1.124	<i>Estera</i>	8.795	Veneto	2.747
Emilia-Romagna	11.890			Marche	1.370
Toscana	5.660	FIRENZE	9.423	Campania	2.705
Marche	10.498	<i>Nazionale</i>	5.973	Puglia	36.231
Abruzzi e Molise	2.549	Veneto	2.829	Calabria	2.851
Puglia	3.087	Sicilia	1.050	Sicilia	8.455
Sicilia	5.337	Altra	2.094	Altra	815
Altra	682	<i>Estera</i>	3.450	<i>Estera</i>	8.726
<i>Estera</i>	8.663	Atlantico	1.565	Grecia	3.299
Danimarca	7.664	Altra	1.885	Jugoslavia	1.687
Olanda	739			Spagna	3.740
Altra	260	ROMA	59.529		
		<i>Nazionale</i>	55.916	PALERMO	52.690
VENEZIA	80.134	Veneto	6.167	<i>Nazionale</i>	47.590
<i>Nazionale</i>	68.457	Emilia-Romagna	6.945	Sicilia	45.915
Trentino-Alto Adige	33.040	Toscana	5.291	Altra	1.675
Friuli-Venezia Giulia	9.621	Marche	2.666	<i>Estera</i> -Giappone	5.100
Emilia-Romagna	9.132	Lazio	11.518		
Marche	4.576	Abruzzi	10.845	CATANIA	59.170
Sicilia	10.437	Campania	1.908	<i>Nazionale</i>	59.170
Altra	1.651	Sicilia	8.552	Toscana	1.033
<i>Estera</i>	11.677	Sardegna	1.376	Marche	7.752
		Altra	648	Campania	835
		<i>Estera</i>	3.613	Puglia	3.187
TRIESTE	38.145	NAPOLI	22.768	Calabria	5.154
<i>Nazionale</i>	33.657	<i>Nazionale</i>	19.679	Sicilia	41.209
Veneto	4.506	Veneto	1.574	<i>Estera</i>	—
Friuli-Venezia Giulia	27.804				
Altra	1.347				

TAV. 43 — Produzione industriale di latte alimentare, burro e formaggio, per regione

Anno 1974

Quintali

REGIONI	LATTE ALIMENTARE					BURRO	FORMAGGI
	Crudo	Trattato igienicamente (a)			Totale		
		Intero	Parzialmente scremato	Scremato			
Piemonte	233.962	817.064	531.176	19.177	1.601.379	27.524	280.012
Valle d'Aosta	3.181	31.426	594	—	35.201	1.586	14.726
Lombardia	192.145	2.641.725	2.458.255	195.499	5.487.624	269.373	1.911.038
Trentino-Alto Adige	79.769	367.112	194.592	65.067	706.540	25.011	70.467
Veneto	385.437	1.435.249	441.403	13.325	2.275.419	66.634	494.424
Friuli-Venezia Giulia	59.387	498.609	17.350	—	575.346	18.658	185.010
Liguria	7.331	531.646	159.447	3.782	702.206	1.014	3.975
Emilia-Romagna	320.627	1.866.418	1.964.416	185.349	4.336.812	206.346	949.233
Toscana	29.382	503.330	247.688	9.766	790.166	2.770	70.535
Umbria	5.290	58.859	36.394	2.801	103.344	1.752	27.086
Marche	—	136.325	247.979	44.371	428.675	2.129	12.905
Lazio	13.759	1.367.871	534.843	12.483	1.918.956	12.692	153.024
Abruzzi	9.869	167.527	65.842	4.324	247.562	1.510	18.400
Molise	1.826	75.469	1.250	130	78.675	1.812	19.934
Campania	59.495	1.289.724	97.815	21.060	1.468.094	4.924	58.501
Puglia	9.168	517.162	183.867	15.963	726.160	6.089	80.218
Basilicata	15.230	119.364	47.261	13.011	194.866	586	7.067
Calabria	1.369	53.752	6.645	970	62.736	937	10.240
Sicilia	4.865	197.728	244.503	12.128	459.224	1.720	20.880
Sardegna	2.328	166.747	92.627	—	263.702	3.267	136.998
ITALIA	1.434.420	12.835.107	7.573.954	619.206	22.462.687	656.314	4.524.693

(a) Con procedimento termico di pastorizzazione, uperizzazione (U.H.T.) e sterilizzazione.

TAV. 44 — Mattatoi pubblici (a)

BESTIAME MACELLATO: PESO MORTO

Anno 1974

Quintali

REGIONI	BOVINI E BUFALINI					OVINI E CAPRINI			SUINI	EQUINI	
	Vitelli	Vitelloni e manzi	Buoi e tori	Vacche	Bufalini	Totale	Ovini	Caprini			Totale
Piemonte	31.466	282.970	23.606	52.093	—	390.135	3.814	163	3.977	25.345	19.982
Valle d'Aosta	315	400	3.152	763	—	4.630	62	7	69	—	89
Lombardia	64.751	208.363	45.256	76.206	—	396.596	298	390	678	23.286	24.492
Trentino-Alto Adige	24.174	38.447	7.883	4.917	—	75.421	382	12	394	8.858	1.395
Veneto	66.583	109.538	54.380	96.888	—	327.389	593	237	830	26.408	13.665
Friuli-Venezia Giulia	17.821	51.004	9.468	8.333	—	86.626	80	14	94	4.826	4.990
Liguria	15.145	118.063	6.598	4.561	—	144.357	5.425	117	5.542	8.242	3.680
Emilia-Romagna	55.535	168.070	150.897	193.153	—	567.655	14.854	41	14.895	166.716	43.574
Toscana	15.511	423.084	8.812	10.313	—	457.720	14.991	52	15.043	93.393	4.176
Umbria	6.843	144.824	8.930	11.011	—	171.608	6.731	124	6.855	80.154	1.988
Marche	15.895	246.809	58.307	67.696	—	388.707	11.445	57	11.502	69.569	822
Lazio	46.136	266.010	29.883	54.476	2.550	399.055	18.271	784	19.055	95.176	36.249
Abruzzi	10.027	151.352	1.722	19.216	63	182.380	19.639	369	20.008	27.798	1.695
Molise	4.794	19.351	382	880	96	25.503	4.439	293	4.732	6.878	805
Campania	11.972	260.730	19.654	135.260	3.123	430.739	13.076	984	14.060	86.146	1.779
Puglia	15.087	156.600	16.801	31.692	988	221.168	77.314	3.094	80.398	31.967	117.966
Basilicata	7.083	28.921	2.890	3.329	2	42.225	12.158	2.323	14.481	13.976	3.015
Calabria	10.034	125.093	6.070	16.277	—	157.474	6.341	4.091	10.432	37.042	1.533
Sicilia	16.537	375.307	39.148	48.031	22	479.045	22.211	1.776	23.987	69.216	13.503
Sardegna	13.647	34.777	7.418	18.452	173	74.467	21.661	1.188	22.849	39.045	17.500
ITALIA	449.356	3.209.733	501.247	655.547	7.017	5.622.900	253.785	16.096	269.881	913.063	312.896

(a) Per dati più analitici cfr. « Annuario di Statistiche Zootecniche ».

CAP. 3 — MAGAZZINI GENERALI

TAV. 45 — Consistenza dei magazzini e degli impianti
Anno 1974

I — CONSISTENZA DEI MAGAZZINI

REGIONI	MAGAZZINI IN COMPLESSO						MAGAZZINI ATTIVI					
	Consorzi agrari prov.		Altri (a)		Totale		Consorzi agrari prov.		Altri (a)		Totale	
	prin- cipali	suc- cursali	prin- cipali	suc- cursali	prin- cipali	suc- cursali	prin- cipali	suc- cursali	prin- cipali	suc- cursali	prin- cipali	suc- cursali
Piemonte	5	54	20	—	25	54	1	16	16	—	17	16
Valle d'Aosta	—	—	1	—	1	—	—	—	—	—	—	—
Lombardia	6	63	50	5	56	68	3	28	44	5	47	33
Trentino-A. Adige	—	—	1	—	1	—	—	—	1	—	1	—
<i>Bolzano-Bozen</i>	—	—	1	—	1	—	—	—	1	—	1	—
<i>Trento</i>	—	—	—	—	—	—	—	—	—	—	—	—
Veneto	3	13	7	2	10	15	1	1	7	2	8	3
Friuli-V. Giulia	1	9	2	—	3	9	1	9	2	—	3	9
Liguria	—	—	10	4	10	4	—	—	9	4	9	4
Emilia-Romagna	8	205	22	5	30	210	7	190	20	5	27	195
Toscana	4	45	4	—	8	45	—	—	4	—	4	—
Umbria	3	20	—	—	3	20	1	1	—	—	1	1
Marche	3	51	2	—	5	51	—	—	2	—	2	—
Lazio	3	8	6	—	9	8	1	5	4	—	5	5
Abruzzi	1	1	1	—	2	1	—	—	—	—	—	—
Molise	1	3	—	—	1	3	—	—	—	—	—	—
Campania	1	—	4	—	5	—	—	—	2	—	2	—
Puglia	3	8	3	—	6	8	1	5	1	—	2	5
Basilicata	—	—	—	—	—	—	—	—	—	—	—	—
Calabria	2	11	—	—	2	11	—	—	—	—	—	—
Sicilia	4	6	2	—	6	6	2	3	2	—	4	3
Sardegna	2	9	1	—	3	9	1	—	1	—	2	—
ITALIA	50	506	137	16	187	522	19	258	116	16	135	274

II — CONSISTENZA DEGLI IMPIANTI (b)

REGIONI	MAGAZZINI IN COMPLESSO			MAGAZZINI ATTIVI		
	N	Superficie coperta — Migliaia di m ²	Cubatura — Migliaia di m ³	N	Superficie coperta — Migliaia di m ²	Cubatura — Migliaia di m ³
Piemonte	79	400	2.808	33	347	2.397
Valle d'Aosta	1	3	15	—	—	—
Lombardia	124	495	2.940	80	390	2.360
Trentino-A. Adige	1	14	57	1	14	57
<i>Bolzano-Bozen</i>	1	14	57	1	14	57
<i>Trento</i>	—	—	—	—	—	—
Veneto	25	146	686	11	120	583
Friuli-V. Giulia	12	370	1.162	12	370	1.162
Liguria	14	102	441	13	99	434
Emilia-Romagna	240	463	2.071	222	449	1.980
Toscana	53	71	387	4	23	137
Umbria	23	33	98	2	3	10
Marche	56	53	312	2	6	33
Lazio	17	53	347	10	40	287
Abruzzi	3	9	39	—	—	—
Molise	4	2	10	—	—	—
Campania	5	55	588	2	45	518
Puglia	14	15	52	7	10	27
Basilicata	—	—	—	—	—	—
Calabria	13	13	45	—	—	—
Sicilia	12	33	108	7	26	90
Sardegna	12	6	117	2	—	25
ITALIA	709	2.336	12.263	409	1.942	10.100

(a) Gestiti da privati, società o enti. — (b) Riferita alle sole parti utilizzabili per immagazzinamento.

TAV. 46 — Giacenza e movimento delle merci per gruppi merceologici (a)

Anno 1974

Quintali salvo diversa indicazione

GRUPPI MERCEOLOGICI (b)	MERCİ GIACENTI all'inizio dell'anno		MOVIMENTO DELLE MERCİ				MERCİ GIACENTI alla fine dell'anno	
	Nazionali	Estere	Entrate		Uscite		Nazionali	Estere
			Nazionali	Estere	Nazionali	Estere		
PRODOTTI DELL'AGRICOLTURA, ZOOTECNIA, SELVICOLTURA, PESCA E CACCIA								
Prodotti dell'agricoltura	1.433.240	1.251.921	3.730.594	10.254.933	3.860.586	10.605.699	1.303.248	901.155
Prodotti degli allevamenti zootecnici .	20.492	7.045	82.155	43.278	78.758	46.180	23.889	4.143
Prodotti della selvicoltura	28.080	14.288	114.862	381.642	132.415	356.369	10.527	39.561
Prodotti della pesca e della caccia . .	64.155	41.865	122.846	159.281	149.670	162.263	37.331	38.883
PRODOTTI DELLE INDUSTRIE ESTRATTIVE E SIMILARI								
Minerali metalliferi e rottami metallici	2.984	328	9.786	36.125	11.069	36.336	1.701	117
Minerali non metalliferi	14.911	3.599	638.383	725.333	483.398	584.072	169.896	144.860
PRODOTTI DELLE INDUSTRIE MANIFATTURIERE								
Industrie alimentari e affini :								
Prodotti destinati all'alimentazione umana	1.176.994	156.168	3.516.298	1.437.445	3.800.844	1.340.047	1.092.448	253.566
Prodotti non destinati all'alimentaz. umana e residui della macellazione	262.107	286.248	539.832	1.734.928	524.196	1.669.846	277.743	351.330
Bevande	32.792	71.984	109.994	569.763	109.383	535.344	33.403	106.403
Industrie del tabacco	—	271	—	1.728	—	1.903	—	96
Industria delle pelli e del cuoio . . .	3.114	300	7.997	14.410	8.306	10.003	2.805	4.707
Industrie tessili	48.841	29.248	171.638	287.723	154.702	236.862	65.777	80.309
Industrie del vestiario e dell'abbiglia- mento, dell'arredamento e affini . .	4.120	2.231	72.185	48.553	70.754	40.822	5.551	9.962
Industrie del legno e del sughero . .	5.943	2.859	11.396	46.902	12.446	46.185	4.893	3.576
Industrie della carta e della cartotecnica	62.938	29.342	328.415	517.686	286.882	523.790	104.471	23.238
Industrie poligrafiche, editoriali e affini	40.908	1.530	208.423	2.514	178.976	3.947	70.355	97
Industrie foto-fono cinematografiche .	2.351	3.019	19.312	32.446	19.892	28.727	1.771	6.738
Industrie metallurgiche	110.086	100.084	464.021	1.083.843	467.050	804.698	107.057	379.229
Industrie meccaniche :								
Macchine e apparecchi	45.254	91.212	348.123	705.778	317.015	669.973	76.362	127.017
Prodotti meccanici di precisione . .	1.079	695	2.833	6.052	2.791	1.963	1.121	4.784
Mezzi di trasporto :								
— Autoveicoli e trattori - Numero .	4.843	22.421	19.809	260.401	24.132	266.019	520	16.803
— Altri mezzi di trasporto	62.951	6.572	191.213	167.808	166.848	156.935	87.316	17.445
Altri prodotti metalmeccanici	94.608	13.064	472.507	163.224	490.882	149.163	76.233	27.125
Industrie della trasformazione dei mine- rali non metalliferi (esclusi i derivati del petrolio e del carbone)	12.928	6.875	39.550	117.717	38.004	104.178	14.474	20.414
Industrie chimiche ed affini :								
Chimiche	173.058	96.908	1.216.192	1.275.956	839.498	1.228.382	549.752	144.482
Derivati della distillazione del petro- lio e del carbone	13.282	30.232	62.485	154.872	59.356	148.112	16.411	36.992
Cellulosa tessile e fibre tessili artifi- ciali e sintetiche	27.847	19.155	81.124	214.217	85.438	216.748	23.533	16.624
Industrie della gomma elastica . . .	5.439	2.645	7.864	7.330	7.609	6.674	5.694	3.301
Industrie manifatturiere varie	41.091	42.421	307.729	348.513	285.683	302.064	63.137	88.870

(a) Rilevazione effettuata in collaborazione con il Ministero dell'Industria, Commercio e Artigianato tramite i Magazzini generali attivi esistenti in Italia, ivi compresi quelli dei Consorzi Agrari Provinciali. Il peso delle merci si intende al netto di qualsiasi specie di imballaggio o di recipiente. — (b) Le merci sono elencate secondo gli stessi gruppi merceologici adottati per la statistica del Commercio con l'estero.

Tav. 47 — Movimento delle principali merci nell'anno e giacenze a fine anno

Anno 1974

Quintali salvo diversa indicazione

GRUPPI MERCEOLOGICI — MERCÌ	MOVIMENTO NELL'ANNO				GIACENZE A FINE ANNO		
	Merci entrate		Merci uscite		Merci nazionali	Merci estere	Totale
	Nazionali	Estere	Nazionali	Estere			

PRODOTTI DELL'AGRICOLTURA, ZOOTECNIA, SELVICOLTURA, PESCA E CACCIA

PRODOTTI DELL'AGRICOLTURA							
Frumento	1.799.343	4.718.338	1.558.286	4.767.017	726.745	448.876	1.175.621
Segale, orzo e avena	292.334	1.515.339	358.625	1.497.772	111.525	146.221	257.746
Riso greggio	226.568	—	469.748	—	118.304	—	118.304
Granoturco	879.783	2.158.261	846.570	2.413.953	129.057	4.903	133.960
Legumi e ortaggi freschi	169.479	28.749	118.307	12.116	101.061	16.692	117.753
Legumi e ortaggi secchi	37.644	31.518	69.430	40.958	12.612	1.324	13.936
Agrumi	19.221	—	18.832	—	611	—	611
Frutti tropicali	2.521	—	2.503	—	387	—	387
Altri frutti freschi	105.651	790	173.219	300	21.829	490	22.319
Altri frutti secchi	27.256	3.193	37.127	5.152	3.268	431	3.699
Vegetali filamentosi greggi escluso il cotone	4.228	18.699	2.794	—	4.346	18.699	23.045
Cotone in massa greggio	42.065	232.511	37.108	270.232	18.360	27.236	45.596
Semi e frutti oleosi	28.043	701.118	17.170	696.796	12.974	8.686	21.660
Semi e frutti da sementa	42.389	17.995	24.701	11.976	29.804	8.213	38.013
Caffè	33.335	632.058	33.750	712.690	2.519	170.804	173.323
Cacao	1.524	98.682	2.445	97.390	614	19.841	20.455
Tè, droghe e spezie	4.389	31.096	3.867	27.040	1.660	12.515	14.175
Piante, semi e frutti medicinali	1.012	79	1.371	74	—	5	5
Fiori freschi, piante vive e altri prodotti vegetali	581	—	997	—	—	—	—
PRODOTTI DEGLI ALLEVAMENTI ZOOTECNICI							
Lane sudicie	26	36.808	658	38.283	—	1.817	1.817
Uova di volatili	67.872	3.529	60.183	2.451	16.480	1.451	17.931
PRODOTTI DELLA SELVICOLTURA							
Legno comune, rozzo o sgrossato	8.885	346.585	8.885	322.646	—	29.460	29.460
Legno fino, rozzo o sgrossato	1.285	175	1.650	175	76	—	76
Gomma elastica greggia	95.656	21.982	111.443	19.872	5.893	3.160	9.053
Gomme, resine e balsami	4.636	9.652	7.538	10.556	2.162	6.503	8.665
PRODOTTI DELLA PESCA E DELLA CACCIA							
Pesce fresco e congelato	122.838	159.281	149.358	162.263	37.320	38.882	76.202
Pelli da pellicceria	7	—	25	—	—	1	1

PRODOTTI DELLE INDUSTRIE ESTRATTIVE E SIMILARI

MINERALI METALLIFERI E ROTTAMI METALLICI							
Rottami di ghisa, ferro e acciaio	5.061	—	5.382	—	1.597	—	1.597
Rottami di rame	—	3.900	—	4.110	3	117	120
MINERALI NON METALLIFERI							
Zolfo greggio	454.417	62.827	333.960	60.567	120.457	2.260	122.717
Carbon fossile	—	422	—	422	—	—	—
Oli greggi di petrolio	—	903	—	503	—	400	400

Segue Tav. 47 — Movimento delle principali merci nell'anno e giacenze a fine anno

Anno 1974

Quintali salvo diversa indicazione

GRUPPI MERCEOLOGICI — MERCİ	MOVIMENTO NELL'ANNO				GIACENZE A FINE ANNO		
	Merci entrate		Merci uscite		Merci nazionali	Merci estere	Totale
	Nazionali	Estere	Nazionali	Estere			

PRODOTTI DELLE INDUSTRIE MANIFATTURIERE

INDUSTRIE ALIMENTARI E AFFINI

A - Prodotti destinati all'alimentazione umana

Riso semigreggio e lavorato	73.517	20.876	107.065	20.876	6.584	—	6.584
Farina di frumento	1.386	27.087	2.056	27.756	87	—	87
Farine di altri cereali e semolini	21.957	282.196	32.022	282.968	2.681	—	2.681
Paste di frumento	264	256	473	330	—	2	2
Zucchero	106.290	277.364	104.310	205.991	16.871	71.424	88.295
Prodotti dolciari	422.424	64.665	401.856	66.069	47.964	179	48.143
Malto ed estratti di malto	3.275	30.632	3.275	30.497	—	171	171
Carni fresche e congelate	770.367	226.596	833.978	216.115	235.164	75.811	310.975
Carni preparate	6.742	1.930	8.142	1.417	1.302	703	2.005
Pesci secchi, salati o affumicati	90.199	4.309	79.000	7.164	20.437	457	20.894
Pesci preparati	61.287	75.467	52.332	67.531	22.543	27.079	49.622
Conserva di pomodoro e pelati	147.539	2.146	131.514	1.825	28.122	535	28.657
Conserve e succhi di frutta	39.383	18.963	32.119	15.652	18.809	5.280	24.089
Legumi e ortaggi conservati	40.535	8.272	46.425	8.150	13.740	5.346	19.086
Latte e burro	95.281	61.583	97.674	58.137	16.511	9.080	25.591
Formaggi di pasta dura e semidura	1.080.255	27.453	1.074.273	26.251	449.656	2.375	452.031
Formaggi di pasta molle e fusi	30.067	2.351	33.166	555	49.592	1.796	51.388
Caseina e prodotti derivati	3.066	—	3.697	861	4	—	4
Olio di oliva alimentare	68.206	59.281	57.862	70.066	28.325	19.447	47.772
Oli e grassi per uso alimentare	28.841	21.110	24.356	15.262	6.452	5.943	12.395

B - Prodotti non destinati alla alimentazione umana e residui della macellazione

Oli e grassi per uso industriale	216	793	515	1.593	6	—	6
Panelli e farine di semi e frutti oleosi	302.310	1.559.523	233.490	1.478.120	220.105	327.227	547.332
Pelli crude non buone da pellicceria	64.303	16.665	69.648	15.926	9.851	6.375	16.226

C - Bevande

Vini	68.516	101.886	68.037	93.928	26.191	23.716	49.907
Vermut	4.319	183.266	4.861	182.091	991	2.196	3.187
Acquaviti e liquori	31.920	245.958	31.111	222.630	5.881	69.677	75.558
Birra	1.966	32.806	2.168	25.238	176	10.743	10.919
Alcool etilico	3.053	5.582	2.986	11.201	164	—	164

INDUSTRIE DELLE PELLI E DEL CUOIO

Pelli conciate senza pelo	5.569	4.333	4.980	2.617	1.732	1.880	3.612
Pelli conciate col pelo	2.147	3.527	3.156	1.827	947	1.801	2.748

INDUSTRIE TESSILI

Cotone lavato sgrassato, ecc.	4.837	2.809	19.819	1.254	1.018	1.556	2.574
Lane lavate, cardate o pettinate	1.889	1.107	1.814	1.646	3.618	276	3.894
Cascami di cotone	4.543	5.038	5.744	4.921	2.389	123	2.512

Segue Tav. 47 — Movimento delle principali merci nell'anno e giacenze a fine anno

Anno 1974

Quintali salvo diversa indicazione

GRUPPI MERCEOLOGICI — MERCÌ	MOVIMENTO NELL'ANNO				GIACENZE A FINE ANNO		
	Merci entrate		Merci uscite		Merci nazionali	Merci estere	Totale
	Nazionali	Estere	Nazionali	Estere			

Segue PRODOTTI DELLE INDUSTRIE MANIFATTURIERE

Segue: INDUSTRIE TESSILI							
Cascami di lana	8.843	181	9.169	133	2.068	81	2.149
Filati di vegetali filamentosi	2.970	5.069	2.024	4.935	946	1.251	2.197
Filati di cotone	27.456	105.228	26.956	101.097	7.095	15.383	22.478
Filati di lana	1.681	29.902	2.035	29.060	878	4.382	5.260
Seta tratta e filati di cascami di seta	2.344	9.532	2.737	5.826	133	4.191	4.324
Filati di fibre tessili artificiali e sintetiche e dei loro cascami	65.456	64.444	43.778	46.497	27.544	23.442	50.986
Tessuti di cotone puri o misti	10.911	26.284	7.338	16.321	4.854	12.488	17.342
Tessuti di lana puri o misti	695	3.052	662	3.673	123	66	189
Cordami, cordicelle e spago	—	998	4.579	10	—	998	988
INDUSTRIE DEL LEGNO E DEL SUGHERO							
Legno comune segato	—	19.017	2.402	18.372	700	1.880	2.580
Legno fino segato	350	372	471	129	580	465	1.045
Mobili di legno, di giunchi, di vimini	7.904	2.229	6.460	1.838	1.559	598	2.157
INDUSTRIA DELLA CARTA E CARTOTECNICA							
Pasta per la fabbricazione della carta	23.941	29.685	9.084	33.540	14.857	136	14.993
Carta e cartoni semplici	245.019	481.002	218.590	483.379	69.773	22.756	92.529
Carta e cartoni lavorati e in lavori	59.455	6.999	59.208	6.871	19.841	346	20.187
INDUSTRIE METALLURGICHE							
Ghisa comune, greggia	214	103.470	196	41.929	18	65.038	65.056
Ferri e acciai in masselli, lingotti, blumi, bidoni e getti	5.160	444.938	2.903	225.736	3.292	222.605	225.897
Ferri e acciai laminati	360.981	151.620	375.615	149.359	77.917	41.617	119.534
Ghise speciali e ferro-leghe comuni	33.213	14.412	31.522	14.412	5.860	—	5.860
Alluminio e sue leghe	188	3.539	188	2.775	—	868	868
Rame e sue leghe	202	3.280	206	3.274	149	30	179
Piombo e sue leghe	172	2.175	172	2.175	44	—	44
Zinco e sue leghe	6.262	1.297	6.258	1.013	210	722	932
Stagno e sue leghe	31.271	18.018	26.321	14.093	14.198	4.292	18.490
Nichelio e sue leghe	17.148	31.417	15.817	31.608	2.313	6.840	9.153
INDUSTRIE MECCANICHE							
A - Macchine e apparecchi							
Macchine utensili per la lavorazione dei metalli	126	151.210	326	159.522	45	18.349	18.394
Macchine motrici non elettriche	8.082	28.051	8.944	19.907	1.235	11.090	12.325
Macchine e apparecchi agricoli	25.106	75.796	27.128	64.431	2.467	18.249	20.716
Macchine e apparecchi per l'industria tessile e del vestiario	2.828	7.677	1.123	6.109	2.081	1.669	3.750
Parti staccate di macchine ed apparecchi non elettrici	34.099	111.487	34.010	110.910	5.374	19.334	24.708
Generatori, motori elettrici e loro parti	5.969	39.137	5.738	32.311	2.986	11.540	14.526
Apparecchi per telecomunicazioni e loro parti	1.839	1.915	1.863	1.575	336	410	746

Segue Tav. 47 — Movimento delle principali merci nell'anno e giacenze a fine anno

Anno 1974

Quintali salvo diversa indicazione

GRUPPI MERCEOLOGICI — MERCİ	MOVIMENTO NELL'ANNO				GIACENZE A FINE ANNO		
	Merci entrate		Merci uscite		Merci nazionali	Merci estere	Totale
	Nazionali	Estere	Nazionali	Estere			

Segue PRODOTTI DELLE INDUSTRIE MANIFATTURIERE

Segue: INDUSTRIE MECCANICHE							
B - Prodotti meccanici di precisione							
Macchine da scrivere e contabili	47	980	11	573	36	436	472
C - Mezzi di trasporto							
Motocicli e loro parti	11.141	5.888	11.182	5.816	566	1.932	2.498
Autoveicoli N	19.408	255.139	23.758	261.444	485	15.860	16.345
Trattori N	401	5.282	374	4.575	35	943	978
Parti staccate di autoveicoli	159.759	151.817	136.208	140.453	84.919	12.824	97.743
Veicoli per strade ferrate e loro parti . . .	17.534	—	16.224	—	1.515	—	1.515
D - Altri prodotti metalmeccanici							
Utensili e strumenti per arti e mestieri e per l'agricoltura	143	505	143	645	—	52	52
INDUSTRIE DELLA TRASFORMAZIONE DEI MINERALI NON METALLIFERI (esclusi i derivati del petrolio e del carbone)							
Lavori di pietre e di minerali non metalliferi (esclusi il marmo e l'alabastro)	3.005	19.772	1.489	21.173	2.972	89	3.061
Calce, cementi e gesso	1.050	—	1.168	—	60	—	60
Materiali da costruzione di terracotta e di materie refrattarie	16.323	13.485	17.783	13.288	4.716	253	4.969
Porcellane, maioliche e terraglie	4.071	58.892	3.449	45.248	1.240	18.457	19.697
Lavori di vetro e di cristallo	15.101	25.568	14.115	24.469	5.486	1.615	7.101
INDUSTRIE CHIMICHE ED AFFINI							
A - Chimiche							
Concimi chimici	86.024	4.129	82.608	1.979	49.498	2.150	51.648
Anticrittogamici ed antiparassitari per uso agricolo	3.668	220	3.893	424	1.889	—	1.889
Saponi, glicerina e lavori di cera	400	8.574	656	8.685	15	157	172
Prodotti e preparazioni chimico-farmaceutici	3.804	3.102	3.632	3.023	535	347	882
Colori, lacche, tinture, vernici, smalti . . .	5.197	15.471	4.278	16.767	1.339	2.218	3.557
Inchiostri, destrine, colle, ceralacca e affini .	4.027	11	4.845	1.023	777	326	1.103
Gomma elastica sintetica	3.549	4.275	4.530	4.612	1.757	1.233	2.990
Materie plastiche artificiali e resine sintetiche	275.083	151.006	173.570	149.221	118.527	8.592	127.119
B - Derivati della distillazione del petrolio e del carbone							
Oli lubrificanti	55.579	145.393	49.806	140.270	15.802	33.499	49.301
Altri derivati della distillazione del petrolio .	6.906	9.327	9.550	7.542	609	3.315	3.924
C - Cellulosa tessile e fibre tessili artificiali e sintetiche							
Fibre artificiali, sintetiche e cascami . . .	81.124	210.690	85.438	213.192	23.533	16.572	40.105
INDUSTRIA DELLA GOMMA ELASTICA							
Pneumatici per ruote di veicoli	7.849	1.590	7.596	2.276	5.692	1.275	6.967
INDUSTRIE MANIFATTURIERE VARIE							
Lampade elettriche e loro parti	13.719	11.937	12.363	11.186	2.089	3.750	5.839
Strumenti musicali e loro parti	832	243	772	190	891	78	969
Stracci	6.365	5.279	8.845	7.117	3.075	1.105	4.180

PARTE TERZA

COMMERCIO AL MINUTO

CAP. 4 — COMMERCIO AL MINUTO FISSO E AMBULANTE

TAV. 48 — Licenze ed autorizzazioni per il commercio fisso al minuto in complesso (a)
Situazione a fine anno

PROVINCIE REGIONI	1973	1974					
		Totale			Capoluoghi di provincia		
		Alimentari	Non alimentari	Totale	Alimentari	Non alimentari	Totale
Torino	37.326	16.452	20.357	36.809	7.944	11.298	19.242
Vercelli	8.158	3.722	4.250	7.972	465	651	1.116
Novara	9.298	4.304	4.960	9.284	651	1.057	1.708
Cuneo	10.879	5.028	5.771	10.799	423	684	1.107
Asti	4.054	2.087	2.002	4.089	703	746	1.449
Alessandria	10.115	4.859	5.130	9.989	953	1.168	2.121
PIEMONTE	79.830	36.452	42.470	78.922	11.139	15.604	26.743
VALLE D'AOSTA	2.718	1.234	1.430	2.664	375	576	951
Varese	11.899	5.478	6.766	12.244	531	975	1.506
Como	12.125	5.759	6.279	12.038	802	1.004	1.806
Sondrio	3.345	1.688	1.727	3.415	186	308	494
Milano	59.956	23.541	35.358	58.899	10.416	20.073	30.489
Bergamo	13.628	6.417	7.139	13.586	1.092	1.494	2.586
Brescia	17.886	8.376	9.412	17.788	1.569	1.999	3.568
Pavia	10.199	4.997	5.030	10.027	700	965	1.665
Cremona	6.038	2.885	3.089	5.974	595	372	1.467
Mantova	7.506	3.394	4.172	7.566	724	865	1.589
LOMBARDIA	142.582	62.535	78.972	141.507	16.615	28.555	45.170
Bolzano-Bozen	6.688	2.792	3.927	6.719	665	1.192	1.857
Trento	8.031	3.867	4.086	7.953	627	985	1.612
TRENTINO-ALTO ADIGE	14.719	6.659	8.013	14.672	1.292	2.177	3.469
Verona	12.687	5.468	7.410	12.878	1.978	2.591	4.569
Vicenza	12.579	5.302	7.369	12.671	896	1.482	2.378
Belluno	5.216	2.400	2.718	5.118	241	426	667
Treviso	10.831	4.678	6.261	10.939	644	1.005	1.649
Venezia	16.398	7.396	8.838	16.234	3.009	3.869	6.878
Padova	12.580	5.274	7.244	12.518	1.682	2.470	4.152
Rovigo	4.637	2.169	2.458	4.627	444	526	970
VENETO	74.908	32.687	42.298	74.985	8.894	12.369	21.263
Pordenone	4.327	2.100	2.331	4.431	377	586	963
Udine	10.578	4.990	5.546	10.536	964	1.203	2.167
Gorizia	2.984	1.310	1.654	2.964	408	570	978
Trieste	5.401	2.406	2.885	5.291	2.167	2.651	4.818
FRIULI-VENEZIA GIULIA	23.290	10.806	12.416	23.222	3.916	5.010	8.926
Imperia	5.942	2.871	3.042	5.913	543	519	1.062
Savona	7.735	3.899	3.834	7.733	958	968	1.926
Genova	19.486	9.791	9.437	19.228	6.734	6.642	13.376
La Spezia	5.616	3.030	2.566	5.596	1.402	1.287	2.689
LIGURIA	38.779	19.591	18.879	38.470	9.637	9.416	19.053
Piacenza	5.782	2.866	2.908	5.774	1.110	1.139	2.249
Parma	8.262	3.762	4.441	8.203	1.534	2.037	3.571
Reggio nell'Emilia	7.383	3.451	3.938	7.389	1.022	1.328	2.350
Modena	10.852	4.964	5.775	10.739	1.481	1.839	3.320
Bologna	16.929	7.324	9.236	16.560	3.705	5.169	8.874
Ferrara	8.575	4.253	4.252	8.505	1.383	1.444	2.827
Ravenna	7.962	3.132	4.829	7.961	1.005	1.853	2.858
Forlì	14.174	5.527	5.532	14.059	697	1.172	1.869
EMILIA-ROMAGNA	79.910	35.279	43.911	79.190	11.937	15.981	27.918
Massa-Carrara	5.350	2.671	2.282	4.953	625	741	1.366
Lucca	9.177	4.606	4.692	9.298	870	1.056	1.935
Pistoia	5.420	2.404	3.057	5.461	955	936	1.891
Firenze	21.773	9.662	11.905	21.567	4.280	5.769	10.059
Livorno	7.193	3.515	3.682	7.197	1.638	1.492	3.130
Pisa	7.797	3.536	4.305	7.841	1.060	1.296	2.358
Arezzo	6.573	2.820	3.790	6.610	776	1.111	1.887
Siena	5.389	2.325	3.165	5.490	594	827	1.421
Grosseto	5.838	2.551	3.272	5.823	672	1.075	1.747
TOSCANA	74.510	34.090	40.150	74.240	11.489	14.305	25.794

(a) Rilevazione effettuata tramite i Comuni. Sono escluse le rivendite di tabacchi e le concessioni di farmacie che sono rilevate a parte; con la legge 11 giugno 1971 n. 426 le licenze per l'esercizio del commercio al minuto in sede fissa sono state abolite e sostituite da autorizzazioni rilasciate dalle autorità comunali. Tale conversione è tuttora in corso.

Segue Tav. 48 — Licenze ed autorizzazioni per il commercio fisso al minuto in complesso (a)
Situazione a fine anno

PROVINCIE REGIONI	1973	1974					
		Totale			Capoluoghi di provincia		
		Alimentari	Non alimentari	Totale	Alimentari	Non alimentari	Totale
Perugia	10.749	4.931	5.906	10.837	1.026	1.253	2.279
Terni	4.272	2.088	2.288	4.376	961	1.117	2.078
UMBRIA	15.021	7.019	8.194	15.213	1.987	2.370	4.357
Pesaro e Urbino	6.928	3.284	3.848	7.132	786	961	1.747
Ancona	8.027	3.679	4.475	8.154	1.080	1.081	2.161
Macerata	5.889	2.810	3.118	5.928	487	562	1.049
Ascoli Piceno	6.805	3.041	3.725	6.766	474	616	1.090
MARCHE	27.649	12.814	15.166	27.980	2.827	3.220	6.047
Viterbo	5.513	2.672	2.785	5.457	537	695	1.232
Rieti	3.324	1.740	1.372	3.112	387	434	821
Roma	59.155	26.433	31.205	57.638	19.165	24.362	43.527
Latina	7.395	3.888	3.654	7.542	811	810	1.621
Frosinone	7.927	4.060	4.036	8.096	389	532	921
LAZIO	83.314	38.793	43.052	81.845	21.289	26.833	48.122
L'Aquila	6.892	3.838	3.044	6.882	685	663	1.348
Teramo	4.802	2.450	2.889	5.139	341	465	806
Pescara	6.267	3.024	3.400	6.424	1.326	1.768	3.094
Chieti	7.472	3.571	3.955	7.526	265	576	841
ABRUZZI	25.433	12.883	13.088	25.971	2.617	3.472	6.089
Isernia	1.726	996	766	1.762	137	206	343
Campobasso	4.122	2.192	1.945	4.137	385	482	867
MOLISE	5.848	3.188	2.711	5.899	522	688	1.210
Caserta	11.509	6.217	5.653	11.870	402	672	1.074
Benevento	4.823	2.474	2.339	4.813	494	709	1.203
Napoli	43.607	20.695	23.317	44.012	9.171	12.019	21.190
Avellino	7.494	3.836	3.549	7.385	367	645	1.012
Salerno	19.301	9.778	9.649	19.427	1.660	1.792	3.452
CAMPANIA	86.734	43.000	44.507	87.507	12.094	15.837	27.931
Foggia	9.990	4.794	5.207	10.001	1.021	1.168	2.189
Bari	19.228	9.177	10.480	19.657	2.200	3.271	5.471
Taranto	7.724	3.594	3.958	7.552	1.397	1.729	3.126
Brindisi	5.670	2.707	2.953	5.660	544	686	1.230
Lecce	11.652	5.969	5.569	11.558	698	974	1.672
PUGLIA	54.262	26.241	28.187	54.428	5.860	7.828	13.688
Potenza	7.197	3.870	3.461	7.331	457	584	1.041
Matera	3.263	1.736	1.610	3.346	318	419	737
BASILICATA	10.460	5.606	5.071	10.677	775	1.003	1.778
Cosenza	14.640	8.100	6.561	14.661	990	1.344	2.334
Catanzaro	13.898	7.541	6.435	13.976	862	940	1.802
Reggio di Calabria	11.150	6.736	5.154	11.890	1.301	1.332	2.633
CALABRIA	39.688	22.377	18.150	40.527	3.153	3.616	6.769
Trapani	8.373	3.756	4.456	8.212	689	973	1.662
Palermo	16.398	10.503	6.067	16.570	5.760	2.294	8.054
Messina	15.032	7.829	7.366	15.195	2.185	3.414	5.599
Agrigento	7.810	4.271	3.657	7.928	376	419	795
Caltanissetta	4.335	2.100	2.236	4.338	435	488	923
Enna	3.113	1.428	1.716	3.144	242	291	533
Catania	14.135	7.075	7.384	14.459	2.436	3.251	5.687
Ragusa	4.969	2.042	3.049	5.091	453	1.202	1.660
Siracusa	5.567	2.404	3.241	5.645	409	1.254	1.663
SICILIA	79.732	41.408	39.172	80.580	12.990	13.586	26.576
Sassari	9.095	5.067	4.113	9.180	1.189	1.044	2.233
Nuoro	6.033	3.151	2.591	5.742	258	448	703
Oristano	—	1.858	1.345	3.203	352	448	800
Cagliari	17.518	8.460	6.260	14.720	2.810	2.401	5.211
SARDEGNA	32.646	18.536	14.309	32.845	4.609	4.338	8.947
ITALIA	992.033	471.198	520.146	991.344	144.017	186.784	330.801

(a) Cfr. la nota alla pagina precedente.

TAV. 49 — Licenze ed autorizzazioni per il commercio fisso al minuto per generi
31 dicembre 1974

A — Alimentari

PROVINCIE REGIONI	Rivendite carni, pollami, salumi, uova	Prodotti ittici freschi e conservati	Pane, pasta, droghe, salumerie, alimenti misti	Latterie (senza licenza di P.S.)	Orto- frutticoli freschi e conservati	Vini e olii (escluso le mescite)	Pasticceria fresca e conservata, gelati, dolciumi	Totale
Torino	2.974	140	9.404	1.625	733	570	1.006	16.452
Vercelli	577	25	2.187	145	194	233	381	3.722
Novara	653	36	2.277	185	284	273	596	4.304
Cuneo	805	18	3.235	204	266	301	199	5.028
Asti	391	8	1.239	112	86	131	120	2.087
Alessandria	776	37	2.650	277	344	419	356	4.859
PIEMONTE	6.176	264	20.992	2.548	1.907	1.927	2.638	36.452
VALLE D'AOSTA	190	15	695	26	98	126	84	1.234
Varese	819	75	2.517	236	720	450	661	5.478
Como	985	37	3.008	249	615	422	443	5.759
Sondrio	222	9	1.002	61	76	113	205	1.688
Milano	3.728	172	11.026	2.274	3.237	1.096	2.008	23.541
Bergamo	860	62	3.150	388	925	354	678	6.417
Brescia	1.096	40	4.414	546	1.192	482	606	8.376
Pavia	709	18	2.774	308	511	363	314	4.997
Cremona	435	12	1.591	117	385	163	182	2.885
Mantova	463	17	1.710	183	394	159	468	3.394
LOMBARDIA	9.317	442	31.192	4.362	8.055	3.602	5.565	62.535
Bolzano-Bozen	346	38	1.416	251	304	169	268	2.792
Trento	561	40	2.114	255	396	102	399	3.867
TRENTINO-A. ADIGE	907	78	3.530	506	700	271	667	6.659
Verona	779	48	2.592	439	780	210	620	5.468
Vicenza	861	47	2.566	264	646	406	512	5.302
Belluno	280	21	1.175	76	270	183	395	2.400
Treviso	590	36	2.306	193	580	288	685	4.678
Venezia	992	143	3.893	133	1.025	182	1.028	73.96
Padova	805	38	2.686	196	784	211	554	5.274
Rovigo	272	17	1.135	74	277	119	275	2.169
VENETO	4.579	350	16.353	1.375	4.362	1.599	4.069	32.687
Pordenone	268	6	1.141	77	165	102	341	2.100
Udine	587	36	2.727	115	486	267	772	4.990
Gorizia	176	36	583	90	272	41	112	1.310
Trieste	281	124	1.183	215	480	59	64	2.406
FRIULI-V. GIULIA	1.312	202	5.634	497	1.403	469	1.289	10.806
Imperia	435	70	1.616	127	203	247	173	2.871
Savona	546	112	1.822	262	407	250	500	3.899
Genova	1.712	267	4.156	1.057	1.706	226	667	9.791
La Spezia	479	37	1.590	56	395	46	427	3.030
LIGURIA	3.172	486	9.184	1.502	2.711	769	1.767	19.591
Piacenza	477	29	1.375	164	347	74	400	2.866
Parma	631	41	1.871	233	648	162	176	3.762
Reggio nell'Emilia	584	14	1.691	187	423	147	405	3.451
Modena	782	25	2.708	240	364	261	584	4.964
Bologna	1.282	49	4.032	1.026	397	164	374	7.324
Ferrara	599	25	1.519	306	537	174	1.093	4.253
Ravenna	472	36	1.507	247	234	96	540	3.132
Forlì	855	146	2.535	421	691	134	745	5.527
EMILIA-ROMAGNA	5.682	365	17.238	2.824	3.641	1.212	4.317	35.279
Massa-Carrara	378	17	1.327	52	337	34	526	2.871
Lucca	663	38	2.492	107	530	184	592	4.606
Pistoia	432	16	1.272	44	316	127	197	2.404
Firenze	1.906	133	4.058	552	1.396	110	1.507	9.662
Livorno	579	94	1.530	185	270	214	643	3.515
Pisa	672	48	1.731	120	349	150	466	3.536
Arezzo	469	12	1.391	23	421	99	405	2.820
Siena	406	13	1.256	103	267	54	226	2.325
Grosseto	365	32	1.211	184	228	53	477	2.551
TOSCANA	5.870	403	16.268	1.370	4.115	1.025	5.039	34.090

Segue Tav. 49 — Licenze ed autorizzazioni per il commercio fisso al minuto per generi

31 dicembre 1974

Segue A — Alimentari

PROVINCIE REGIONI	Rivendite carni, pollami, salumi, uova	Prodotti ittici freschi e conservati	Pane, pasta, drogherie, salumerie, alimentari misti	Latterie (senza licenza di P.S.)	Orto- frutticoli freschi e conservati	Vini e olii (escluso le mescite)	Pasticceria fresca e conservata, gelati, dolciumi	Totale
Perugia	930	30	2.733	17	584	71	566	4.931
Terni	433	12	1.102	22	264	56	199	2.088
UMBRIA	1.363	42	3.835	39	848	127	765	7.019
Pesaro e Urbino	512	45	1.745	52	336	90	504	3.284
Ancona	595	30	1.962	108	264	159	561	3.679
Macerata	461	23	1.337	35	402	113	439	2.810
Ascoli Piceno	477	23	1.719	28	362	75	359	3.041
MARCHE	2.045	121	6.763	221	1.364	437	1.863	12.814
Viterbo	393	20	1.383	124	348	78	326	2.672
Rieti	340	23	983	44	185	36	129	1.740
Roma	4.503	534	8.541	2.340	4.419	2.486	3.610	26.433
Latina	563	60	1.975	159	557	178	396	3.888
Frosinone	650	12	2.498	103	356	167	274	4.060
LAZIO	6.449	649	15.380	2.770	5.865	2.945	4.735	38.793
L'Aquila	684	18	2.148	109	352	177	350	3.838
Teramo	334	25	1.443	48	255	90	255	2.450
Pescara	455	33	1.462	157	470	139	308	3.024
Chieti	545	29	2.149	114	319	137	278	3.571
ABRUZZI	2.018	105	7.202	428	1.396	543	1.191	12.883
Isernia	154	3	649	30	47	18	95	996
Campobasso	332	9	1.515	40	120	32	144	2.192
MOLISE	486	12	2.164	70	167	50	239	3.188
Caserta	1.081	118	3.453	89	520	301	655	6.217
Benevento	383	28	1.559	24	165	76	239	2.474
Napoli	4.325	1.245	8.398	724	2.270	1.416	2.317	20.695
Avellino	635	36	2.186	80	301	180	418	3.836
Salerno	1.391	272	5.310	284	1.262	424	835	9.778
CAMPANIA	7.815	1.699	20.906	1.201	4.518	2.397	4.464	43.000
Foggia	776	74	2.807	106	324	219	489	4.794
Bari	1.695	274	4.705	276	674	289	1.264	9.177
Taranto	681	49	1.880	75	395	40	474	3.594
Brindisi	488	94	1.356	94	266	85	324	2.707
Lecce	937	189	3.534	43	503	128	635	5.969
PUGLIA	4.576	680	14.282	594	2.162	761	3.186	26.241
Potenza	568	22	2.400	162	254	112	352	3.870
Matera	301	1	1.159	83	82	45	65	1.736
BASILICATA	869	23	3.559	245	336	157	417	5.606
Cosenza	1.154	120	4.856	158	1.019	282	511	8.100
Catanzaro	1.121	134	4.266	80	1.274	242	424	7.541
Reggio di Calabria	875	139	4.349	25	593	264	491	6.736
CALABRIA	3.150	393	13.471	263	2.886	788	1.426	22.377
Trapani	552	71	2.505	13	272	95	248	3.756
Palermo	1.313	429	5.988	32	1.026	337	1.378	10.503
Messina	1.043	269	4.978	62	741	227	489	7.829
Agrigento	600	71	2.724	29	337	100	410	4.271
Caltanissetta	410	30	1.158	12	149	108	233	2.100
Enna	211	12	851	9	142	6	197	1.428
Catania	990	205	4.306	190	574	133	677	7.075
Ragusa	319	40	1.276	36	124	31	216	2.042
Siracusa	374	70	1.457	14	158	102	229	2.404
SICILIA	5.812	1.217	25.243	397	3.523	1.139	4.077	41.408
Sassari	724	216	2.523	403	878	119	204	5.067
Nuoro	610	41	1.938	178	251	27	106	3.151
Oristano	327	49	1.102	117	154	44	65	1.858
Cagliari	1.359	268	3.686	650	1.195	387	715	8.460
SARDEGNA	3.020	574	9.449	1.348	2.478	577	1.090	18.536
ITALIA	74.808	8.120	243.340	22.586	52.535	20.921	48.888	471.198

Segue Tav. 49 — Licenze ed autorizzazioni per il commercio fisso al minuto per generi
31 dicembre 1974

B — Tessuti e articoli di abbigliamento

PROVINCIE REGIONI	Articoli tessili per abbigliamento e arredamento (a)	Confezioni (escluso prodotti artigianato e alta moda)	Prodotti abbigliamento dell'artigianato e alta moda pellicce	Accessori abbiglia- mento, merceria, filati (b)	Calzature, articoli in pelle e cuoio	TOTALE
Torino	872	1.472	171	2.581	1.064	6.160
Vercelli	253	340	67	267	220	1.147
Novara	200	372	67	476	312	1.427
Cuneo	292	256	50	514	334	1.446
Asti	93	85	8	272	107	565
Alessandria	240	319	72	483	276	1.390
PIEMONTE	1.950	2.844	435	4.593	2.313	12.135
VALLE D'AOSTA	59	135	12	126	80	412
Varese	395	479	57	647	362	1.940
Como	355	456	80	669	391	1.951
Sondrio	103	186	27	136	120	572
Milano	1.075	3.308	593	3.128	2.200	10.304
Bergamo	474	624	89	565	502	2.254
Brescia	621	939	69	766	620	3.015
Pavia	255	291	100	520	293	1.459
Cremona	153	205	105	195	137	845
Mantova	244	237	50	399	198	1.128
LOMBARDIA	3.675	6.725	1.170	7.025	4.873	23.468
Bolzano-Bozen	223	356	136	205	349	1.269
Trento	167	314	30	225	297	1.033
TRENTINO-ALTO ADIGE	390	670	166	430	646	2.302
Verona	362	833	83	575	509	2.362
Vicenza	392	477	67	678	446	2.060
Belluno	189	169	58	218	162	796
Treviso	364	412	87	499	405	1.767
Venezia	275	660	98	1.006	564	2.603
Padova	501	674	118	817	508	2.618
Rovigo	174	116	20	215	126	651
VENETO	2.257	3.341	531	4.008	2.720	12.857
Pordenone	131	171	20	120	123	565
Udine	236	447	39	607	337	1.666
Gorizia	72	138	39	138	76	463
Trieste	182	236	44	238	211	911
FRIULI-VENEZIA GIULIA	621	992	142	1.103	747	3.605
Imperia	108	243	53	285	180	869
Savona	172	385	50	299	235	1.141
Genova	336	1.279	131	526	659	2.931
La Spezia	126	396	20	91	127	760
LIGURIA	742	2.303	254	1.201	1.201	5.701
Piacenza	140	178	27	407	129	881
Parma	217	246	62	441	278	1.244
Reggio nell'Emilia	182	226	42	413	190	1.053
Modena	357	501	42	446	281	1.627
Bologna	1.062	376	66	656	608	2.788
Ferrara	160	350	16	500	234	1.260
Ravenna	197	452	107	349	190	1.295
Forlì	481	861	57	668	606	2.673
EMILIA-ROMAGNA	2.796	3.190	439	3.880	2.516	12.821
Massa-Carrara	92	238	31	175	119	655
Lucca	276	477	102	427	295	1.577
Pistoia	271	304	53	274	151	1.053
Firenze	821	924	174	1.024	751	3.694
Livorno	175	377	36	312	193	1.093
Porto Ferrajo	266	314	74	444	196	1.294
Pisa	184	299	94	323	199	1.099
Arezzo	164	229	46	279	120	838
Siena	98	383	77	110	163	831
Grosseto						
TOSCANA	2.347	3.545	687	3.368	2.187	12.134

(a) Compreso biancheria per la casa. — (b) Compreso biancheria personale.

Segue TAV. 49 — Licenze ed autorizzazioni per il commercio fisso al minuto per generi
31 dicembre 1974

Segue B — Tessuti e articoli di abbigliamento

PROVINCIE REGIONI	Articoli tessili per abbigliamento e arredamento (a)	Confezioni (escluso prodotti artigianato e alta moda)	Prodotti abbigliamento dell'artigianato e alta moda, pellicce	Accessori abbiglia- mento, merceria, filati (b)	Calzature, articoli in pelle e cuoio	TOTALE
Perugia	380	423	207	325	318	1.653
Terni	142	112	100	115	107	576
UMBRIA	522	535	307	440	425	2.229
Pesaro e Urbino	200	338	32	266	194	1.030
Ancona	195	284	26	522	195	1.192
Macerata	182	157	77	288	154	858
Ascoli Piceno	249	232	82	332	178	1.073
MARCHE	826	981	217	1.408	721	4.153
Viterbo	173	221	30	165	161	750
Rieti	100	74	12	119	81	366
Roma	1.698	1.934	697	2.669	1.529	8.527
Latina	212	342	26	223	240	1.043
Frosinone	292	275	25	350	260	1.202
LAZIO	2.475	2.846	790	3.526	2.271	11.906
L'Aquila	163	248	43	224	169	847
Teramo	162	206	20	199	177	764
Pescara	299	288	161	344	292	1.364
Chieti	327	263	48	220	234	1.092
ABRUZZI	951	985	272	987	872	4.067
Isernia	62	61	5	48	71	247
Campobasso	183	134	15	90	133	555
MOLISE	245	195	20	138	204	802
Caserta	520	325	193	736	317	2.091
Benevento	190	124	46	116	192	668
Napoli	1.752	2.355	1.481	3.535	2.109	11.232
Avellino	347	201	78	369	264	1.259
Salerno	916	712	179	888	688	3.383
CAMPANIA	3.725	3.717	1.977	5.644	3.570	18.633
Foggia	446	423	120	521	376	1.886
Bari	976	773	258	1.103	484	3.594
Taranto	342	358	15	506	217	1.438
Brindisi	189	211	84	317	162	963
Lecce	443	347	78	643	282	1.773
PUGLIA	2.396	2.112	555	3.090	1.501	9.654
Potenza	340	262	23	310	284	1.219
Matera	167	119	15	157	109	567
BASILICATA	507	381	38	467	393	1.786
Cosenza	748	528	89	481	529	2.375
Catanzaro	605	583	92	450	487	2.217
Reggio di Calabria	602	362	29	494	413	1.900
CALABRIA	1.955	1.473	210	1.425	1.429	6.492
Trapani	489	337	128	312	333	1.599
Palermo	756	524	73	547	421	2.321
Messina	677	356	430	654	372	2.489
Agrigento	505	306	68	299	263	1.441
Caltanissetta	330	187	25	213	168	923
Enna	180	86	12	291	109	678
Catania	534	639	142	688	419	2.422
Ragusa	145	297	23	157	161	783
Siracusa	251	257	18	182	256	964
SICILIA	3.867	2.989	919	3.343	2.502	13.620
Sassari	345	327	48	253	227	1.200
Nuoro	202	164	24	134	156	680
Oristano	79	89	6	53	76	303
Cagliari	499	326	166	454	358	1.803
SARDEGNA	1.125	906	244	894	817	3.996
ITALIA	33.431	40.865	9.385	47.096	31.988	162.765

(a) e (b) Cfr. corrispondenti note alla pag. precedente.

Segue Tav. 49 — Licenze ed autorizzazioni per il commercio fisso al minuto per generi
31 dicembre 1974

C — Mobili, apparecchi e materiali per la casa

PROVINCIE REGIONI	Mobili anche in vimini, canne, giunchi	Oggetti d'arte, vendite asta, numismatica, filarelica (a)	Casalinghi, ceramiche, vetrerie, cristallerie	Ferramenta, vernici, colori, carte parati	Elettro- domestici, tele-radio, materiale elettrico	TOTALE
Torino	1.030	250	1.434	1.322	1.323	5.359
Vercelli	204	27	120	168	298	817
Novara	203	67	175	261	393	1.099
Cuneo	342	48	296	336	414	1.436
Asti	133	17	92	113	157	512
Alessandria	292	40	205	230	350	1.117
PIEMONTE	2.204	449	2.322	2.430	2.935	10.340
VALLE D'AOSTA	59	32	54	90	79	314
Varese	321	57	283	285	512	1.458
Como	378	37	285	326	598	1.624
Sondrio	83	4	81	103	150	421
Milano	2.164	482	1.401	1.469	2.482	7.998
Bergamo	426	65	339	403	556	1.789
Brescia	470	44	358	560	558	2.020
Pavia	226	19	219	265	395	1.124
Cremona	147	6	118	168	227	664
Mantova	178	7	136	189	308	818
LOMBARDIA	4.393	721	3.250	3.766	5.786	17.916
Bolzano-Bozen	214	127	158	162	235	896
Trento	209	60	107	193	353	922
TRENTINO-ALTO ADIGE	423	187	265	355	588	1.818
Verona	453	50	301	340	448	1.592
Vicenza	358	41	300	303	503	1.505
Belluno	127	38	137	134	228	664
Treviso	306	46	242	250	432	1.276
Venezia	256	216	199	217	513	1.403
Padova	389	91	269	388	470	1.607
Rovigo	114	5	69	152	186	526
VENETO	2.003	489	1.517	1.784	2.780	8.573
Pordenone	108	13	92	100	178	491
Udine	197	49	211	234	404	1.095
Gorizia	42	20	73	108	149	392
Trieste	115	16	123	133	207	594
FRIULI-VENEZIA GIULIA	462	98	499	575	938	2.572
Imperia	149	18	184	138	197	686
Savona	134	44	163	146	247	734
Genova	458	97	348	493	616	2.012
La Spezia	94	5	145	106	166	516
LIGURIA	835	164	840	883	1.226	3.948
Piacenza	184	19	119	181	186	689
Parma	199	44	209	251	304	1.007
Reggio nell'Emilia	147	50	163	255	290	905
Modena	246	31	239	299	345	1.180
Bologna	467	113	232	545	530	1.887
Ferrara	163	29	143	191	286	812
Ravenna	175	93	176	335	309	1.088
Forlì	231	75	383	338	499	1.526
EMILIA-ROMAGNA	1.812	454	1.664	2.395	2.749	9.074
Massa-Carrara	101	26	111	96	178	512
Lucca	207	61	253	186	360	1.067
Pistoia	138	18	138	130	232	686
Firenze	755	194	706	336	491	2.482
Livorno	105	35	197	314	217	868
Pisa	198	18	222	189	305	932
Arezzo	224	29	159	149	240	801
Siena	134	35	177	190	237	773
Grosseto	128	15	133	148	221	645
TOSCANA	1.990	431	2.096	1.738	2.481	8.736

(a) Compreso artigianato artistico, arredi sacri e articoli religiosi.

Segue Tav. 49 — Licenze ed autorizzazioni per il commercio fisso al minuto per generi
31 dicembre 1974

Segue C — Mobili, apparecchi e materiali per la casa

PROVINCIE REGIONI	Mobili anche in vimini, canne, giunchi	Oggetti d'arte, vendite asta, numismatica, filatelica (a)	Casalinghi, ceramiche, vetrerie, cristallerie	Ferramenta, vernici, colori, carte parati	Elettro- domestici, tele-radio, materiale elettrico	TOTALE
Perugia	256	164	283	285	383	1.371
Terni	85	16	114	82	121	418
UMBRIA	341	180	397	367	504	1.789
Pesaro e Urbino	145	59	168	195	290	857
Ancona	173	47	168	198	375	961
Macerata	139	17	124	159	252	691
Ascoli Piceno	136	18	184	173	294	805
MARCHE	593	141	644	725	1.211	3.314
Viterbo	116	12	171	174	244	717
Rieti	62	10	73	86	116	347
Roma	1.618	159	1.930	1.747	1.760	7.214
Latina	166	20	133	219	265	803
Frosinone	190	13	167	299	332	1.001
LAZIO	2.152	214	2.474	2.525	2.717	10.082
L'Aquila	85	12	129	152	243	621
Teramo	126	16	161	118	213	634
Pescara	129	9	212	169	314	833
Chieti	200	12	252	312	342	1.118
ABRUZZI	540	49	754	751	1.112	3.206
Isernia	27	7	36	91	58	219
Campobasso	87	3	75	189	190	544
MOLISE	114	10	111	280	248	763
Caserta	256	12	247	371	517	1.403
Benevento	94	3	96	159	187	539
Napoli	1.112	174	1.358	1.045	1.328	5.017
Avellino	162	3	165	289	290	909
Salerno	429	16	548	559	759	2.311
CAMPANIA	2.053	208	2.414	2.423	3.081	10.179
Foggia	236	16	216	292	683	1.443
Bari	476	41	456	443	1.061	2.477
Taranto	197	6	188	259	420	1.070
Brindisi	113	5	142	160	292	712
Lecce	334	27	292	448	559	1.660
PUGLIA	1.356	95	1.294	1.602	3.015	7.362
Potenza	178	14	133	334	272	931
Matera	64	3	60	105	167	399
BASILICATA	242	17	193	439	439	1.330
Cosenza	360	30	290	514	645	1.839
Catanzaro	335	25	299	524	648	1.831
Reggio di Calabria	235	4	258	362	499	1.358
CALABRIA	930	59	847	1.400	1.792	5.028
Trapani	160	8	225	183	342	918
Palermo	380	6	313	365	513	1.577
Messina	383	69	478	545	576	2.051
Agrigento	260	4	151	240	282	937
Caltanissetta	116	7	90	130	197	540
Enna	97	4	73	111	151	436
Catania	289	29	379	339	561	1.597
Ragusa	269	32	212	337	219	1.069
Siracusa	108	7	107	129	296	647
SICILIA	2.062	166	2.028	2.379	3.137	9.772
Sassari	237	28	206	222	370	1.063
Nuoro	212	15	163	194	252	836
Oristano	95	7	80	112	165	479
Cagliari	367	29	307	517	695	1.915
SARDEGNA	911	79	756	1.045	1.502	4.293
ITALIA	25.475	4.243	24.419	27.952	38.320	120.409

(a) Cfr. la nota alla pag. precedente.

Segue Tav. 49 — Licenze ed autorizzazioni per il commercio fisso al minuto per generi

31 dicembre 1974

D — Prodotti e articoli vari

PROVINCIE REGIONI	Auto- motocicli, motona- utica, relativi accessori e ricambi	Mac- chine per agricol- tura, indus- tria, com- mercio e arti- giano (a)	Stru- menti e appa- recchi sanitari, orto- pedici, chir- urgici	Profu- merie, bigiot- terie, articoli per fuma- tori	Mac- chine, attrez- zature e mobi- li per ufficio	Libre- rie, carto- lerie	Ri- vendite e chio- schi giornali e riviste	Ottica, foto- grafia e stru- menti preci- sione	Gioiell- erie, oref- erie, argen- terie, orolo- gerie	Fiori, piante e se- menti da giar- dino	Se- menti, con- cimi e pro- dotti utili all'agri- cultura	Gio- cattoli e articoli per l'in- fanzia	Altri pro- dotti e articoli vari	TOTALE
Torino	1.275	344	421	883	104	921	563	558	575	594	336	216	2.048	8.838
Vercelli	368	86	55	278	35	182	101	81	106	101	98	41	754	2.286
Novara	393	76	65	306	24	231	149	119	126	146	88	85	626	2.434
Cuneo	438	156	73	236	60	246	145	106	141	140	413	76	659	2.889
Asti	165	68	13	64	8	56	39	32	44	44	170	9	213	925
Alessandria	449	126	99	296	47	236	87	114	130	91	255	55	638	2.623
PIEMONTE	3.088	856	726	2.063	278	1.872	1.084	1.010	1.122	1.116	1.360	402	4.938	19.995
VALLE D'AOSTA	117	44	9	75	6	118	31	42	39	24	15	40	144	704
Varese	510	107	112	405	64	385	181	134	194	220	83	179	794	3.368
Como	435	60	78	362	76	366	123	154	189	156	58	84	563	2.704
Sondrio	100	27	23	70	16	86	31	35	39	29	38	53	187	734
Milano	3.538	1.197	458	2.799	162	2.143	411	904	1.142	918	114	387	2.883	17.056
Bergamo	453	111	70	372	58	389	151	185	227	224	82	124	650	3.097
Brescia	606	225	71	495	42	548	153	188	296	283	184	118	1.168	4.376
Pavia	427	147	55	327	25	243	60	82	145	145	188	72	531	2.447
Cremona	362	140	53	190	29	155	40	66	97	98	92	27	231	1.580
Mantova	335	148	37	243	57	157	101	69	102	114	285	98	480	2.226
LOMBARDIA	6.766	2.162	957	5.263	529	4.472	1.251	1.817	2.431	2.187	1.124	1.142	7.487	37.588
Bolzano-Bozen	227	84	65	252	48	132	112	82	132	93	114	44	377	1.762
Trento	351	159	61	204	33	200	210	122	125	81	91	61	433	2.131
TRENTINO-A.A.	578	243	126	456	81	332	322	204	257	174	205	105	810	3.893
Verona	516	182	62	504	36	301	71	155	223	198	280	91	837	3.456
Vicenza	603	145	127	422	99	355	269	190	223	225	267	157	722	3.804
Belluno	156	35	40	156	19	126	109	78	57	74	37	78	293	1.258
Treviso	498	161	82	369	39	270	85	117	187	191	269	85	845	3.218
Venezia	581	214	97	693	36	381	297	244	374	325	139	268	1.183	4.832
Padova	430	102	58	382	50	327	150	129	188	181	277	102	643	3.019
Rovigo	149	26	48	104	23	114	41	56	69	58	110	64	419	1.281
VENETO	2.933	865	514	2.630	302	1.874	1.022	969	1.321	1.252	1.399	845	4.942	20.868
Pordenone	226	91	23	131	12	84	74	73	60	81	110	14	296	1.275
Udine	392	148	48	281	27	184	111	142	129	136	232	63	892	2.785
Gorizia	177	25	19	42	13	76	99	43	56	62	44	20	123	799
Trieste	199	40	19	74	49	129	89	96	143	102	26	8	406	1.380
FRIULI-V. G.	994	304	109	528	101	473	373	354	388	381	412	105	1.717	6.239
Imperia	166	50	53	167	32	130	86	88	123	52	117	108	315	1.487
Savona	211	106	62	298	31	201	107	123	123	99	89	98	411	1.959
Genova	414	150	91	597	60	509	97	234	318	300	35	101	1.588	4.494
La Spezia	130	75	26	166	17	113	38	60	76	61	33	55	420	1.290
LIGURIA	921	381	232	1.248	140	953	328	505	640	512	274	362	2.734	9.230
Piacenza	265	85	53	103	23	135	37	63	84	51	106	19	314	1.338
Parma	239	108	54	245	46	218	139	76	134	95	167	87	582	2.190
Reggio nell'Emilia	356	106	46	217	32	219	58	90	129	90	181	56	400	1.980
Modena	424	139	84	265	82	269	112	131	176	131	235	129	811	2.988
Bologna	683	303	54	443	54	296	92	241	294	227	192	197	1.485	4.581
Ferrara	352	101	11	227	33	175	100	92	119	102	270	62	536	2.180
Ravenna	275	94	75	294	37	203	91	101	123	88	314	136	615	2.446
Forlì	447	208	168	703	36	331	128	253	209	121	388	174	1.167	4.333
EMILIA-ROMAGNA	3.041	1.144	545	2.497	343	1.846	757	1.047	1.268	905	1.853	860	5.910	22.016
Massa-Carrara	175	49	10	81	6	120	54	37	52	77	59	30	365	1.115
Lucca	267	74	26	263	52	259	68	103	120	66	113	113	524	2.048
Pistoia	136	35	38	151	34	134	83	57	85	51	74	42	428	1.348
Firenze	1.025	234	237	558	267	826	113	343	414	303	117	98	1.194	5.729
Livorno	287	147	80	235	21	216	63	83	104	90	59	60	276	1.721
Pisa	284	67	38	218	32	183	131	79	108	83	148	74	654	2.079
Arezzo	251	104	51	212	51	158	80	69	113	61	187	53	500	1.890
Siena	197	54	40	182	25	148	86	58	94	77	126	59	408	1.554
Grosseto	265	74	47	188	6	141	68	63	79	69	103	57	636	1.796
TOSCANA	2.867	838	567	2.088	494	2.185	746	892	1.169	877	986	586	4.985	19.280

(a) Compreso anche attrezzi e articoli tecnici.

Segue Tav. 49 — Licenze ed autorizzazioni per il commercio fisso al minuto per generi
31 dicembre 1974

Segue D — Prodotti e articoli vari

PROVINCIE REGIONI	Auto- motocicli, moto- nautica, relativi accessori e ricambi	Mac- chine per agricol- tura, indu- stria, com- mercio e arti- giano (a)	Stru- menti e appa- recchi sani- tari, orto- pedici, chi- rurgici	Profu- merie, bigiot- terie, articoli per fuma- tori	Mac- chine, attrez- zature e mobi- li per ufficio	Libre- rie, carte- rie	Ri- vendite e chio- schi giornali e riviste	Ottica, foto- grafia e stru- menti preci- sione	Gioiel- lerie, orefic- erie, argen- terie, orolo- gerie	Fiori, piante e se- menti da giar- dino	Se- menti, conci- mi e pro- dotti utili all'agri- cultura	Gio- cattoli e arti- coli per l'in- fanzia	Altri pro- dotti e arti- coli vari	TOTALE
Perugia	372	104	72	333	60	291	92	102	176	172	291	117	700	2.882
Terni	166	87	32	165	39	100	77	60	83	85	105	51	264	1.294
UMBRIA	538	171	104	498	99	391	169	162	259	257	396	168	964	4.176
Pesaro e Urbino	279	99	45	207	19	172	49	99	109	47	135	59	642	1.961
Ancona	302	65	93	173	49	164	110	108	131	89	141	52	845	2.322
Macerata	216	79	27	214	13	140	60	73	98	55	196	57	341	1.569
Ascoli Piceno	211	87	36	205	39	178	59	92	110	64	203	91	472	1.847
MARCHE	1.008	330	201	799	120	654	278	372	448	255	675	259	2.300	7.699
Viterbo	190	110	40	135	13	135	66	61	72	65	169	43	219	1.318
Rieti	83	25	19	58	10	58	33	24	34	20	59	43	173	639
Roma	2.963	224	246	1.620	265	2.166	941	783	1.202	694	483	182	3.695	15.464
Latina	233	50	22	139	47	212	79	82	111	69	148	83	533	1.808
Frosinone	251	69	47	158	63	207	100	86	107	65	116	82	482	1.833
LAZIO	3.720	478	374	2.110	398	2.778	1.219	1.036	1.526	913	975	433	5.102	21.062
L'Aquila	173	60	20	128	18	144	79	59	93	60	152	95	495	1.576
Teramo	138	118	22	176	22	118	53	49	76	51	123	75	270	1.291
Pescara	187	69	32	101	16	114	29	54	75	62	72	45	347	1.203
Chieti	177	69	34	181	34	160	70	79	108	60	234	96	443	1.745
ABRUZZI	675	316	108	586	90	536	231	241	352	233	581	311	1.555	5.815
Isernia	58	12	5	32	5	45	14	13	22	9	32	15	38	300
Campobasso	112	47	15	92	29	89	32	36	72	25	73	35	189	846
MOLISE	170	59	20	124	34	134	46	49	94	34	105	50	227	1.146
Caserta	213	104	22	249	41	272	139	62	117	99	215	162	464	2.159
Benevento	108	22	8	71	11	82	66	38	71	37	100	33	485	1.132
Napoli	720	147	203	875	250	1.124	534	389	633	645	278	459	811	7.068
Avellino	124	45	34	143	24	163	87	46	103	44	173	115	300	1.361
Salerno	449	105	112	508	63	534	316	175	297	236	335	207	618	3.955
CAMPANIA	1.614	423	379	1.846	389	2.175	1.122	710	1.221	1.061	1.101	976	2.678	15.695
Foggia	186	81	46	264	36	183	69	90	158	88	138	67	472	1.878
Bari	755	250	206	689	141	397	140	231	433	253	231	156	527	4.409
Taranto	196	113	55	168	77	226	44	72	127	92	95	64	121	1.450
Brindisi	191	43	24	130	30	159	56	58	90	70	92	38	297	1.278
Lecce	253	56	42	231	35	286	163	90	163	128	235	115	359	2.156
PUGLIA	1.581	543	373	1.482	319	1.251	472	541	971	631	791	440	1.776	11.171
Potenza	209	48	31	159	20	192	60	38	135	33	126	50	210	1.311
Matera	84	34	6	58	16	73	36	26	68	23	61	28	131	644
BASILICATA	293	82	37	217	36	265	96	64	203	56	187	78	341	1.955
Cosenza	297	68	40	211	55	382	132	90	229	97	172	114	460	2.347
Catanzaro	338	89	41	218	75	405	87	69	177	72	248	54	514	2.387
Reggio di Calabria	237	72	43	148	84	274	138	87	133	96	128	72	384	1.896
CALABRIA	872	229	124	577	214	1.061	357	246	539	265	548	240	1.358	6.630
Trapani	234	114	33	227	41	166	116	81	178	110	132	88	419	1.939
Palermo	174	110	110	337	59	253	72	130	177	105	138	203	301	2.169
Messina	319	107	103	282	94	262	267	131	210	147	132	143	629	2.826
Agrigento	133	59	24	111	14	121	47	51	122	53	71	66	407	1.279
Caltanissetta	85	37	28	97	12	78	30	24	57	38	43	28	216	773
Enna	71	13	18	70	4	88	21	27	66	26	34	35	131	602
Catania	374	163	145	354	117	317	134	124	231	178	179	181	868	3.365
Ragusa	133	49	30	149	58	103	61	69	100	36	97	72	240	1.197
Siracusa	144	39	30	190	17	104	90	61	131	52	38	56	678	1.630
SICILIA	1.667	691	519	1.817	416	1.492	838	698	1.272	745	864	872	3.889	15.780
Sassari	213	49	20	175	33	153	120	62	123	63	107	79	653	1.850
Nuoro	133	21	23	101	13	112	113	42	77	32	94	24	290	1.075
Oristano	69	24	19	32	15	66	40	20	32	22	53	9	563	563
Cagliari	349	90	109	286	92	322	107	128	207	147	134	148	423	2.542
SARDEGNA	764	184	171	594	153	653	380	252	439	264	388	260	1.528	6.030
ITALIA	34.207	10.343	6.195	27.498	4.542	25.515	11.122	11.211	15.959	12.142	14.239	8.614	55.385	236.972

(a) Cfr. la nota a pag. precedente.

Segue Tav. 49 — Licenze ed autorizzazioni per il commercio fisso al minuto per generi

Situazione al 31 dicembre 1974

GENERI CONTEMPLATI DALLA LICENZA	CAPOLUOGHI DI PROVINCIA	ALTRI COMUNI	TOTALE
ALIMENTARI	144.017	327.181	471.198
Carni e frattaglie fresche, pollami, salumi, uova . .	21.277	48.530	69.807
Carni e frattaglie congelate, uova	662	1.158	1.820
Carni e frattaglie equine fresche e comunque conservate	1.292	1.889	3.181
Prodotti ittici, freschi e conservati	3.934	4.186	8.120
Alimentari misti (pane, pasta, drogherie, salumerie, rosticcerie)	61.666	181.674	243.340
Latterie (senza licenza di P.S.)	11.118	11.468	22.586
Ortofrutticoli freschi e conservati	19.495	33.040	52.535
Vini e olii (escluso le mescite)	7.121	13.800	20.921
Pasticceria fresca e conservata, gelati, dolciumi . .	17.439	31.449	48.888
TESSUTI E ARTICOLI DI ABBIGLIAMENTO	59.249	103.516	162.765
Articoli tessili per abbigliamento e arredamento, biancheria per la casa	10.012	23.419	33.431
Confezioni (escluso prodotti artigianato e alta moda)	16.291	24.574	40.865
Prodotti abbigliamento dell'artigianato e alta moda pellicce	4.531	4.854	9.385
Accessori abbigliamento, mercerie, filati, biancheria personale	17.052	30.044	47.096
Calzature, articoli in pelle e cuoio	11.363	20.625	31.988
MOBILI, APPARECCHI E MATERIALI PER LA CASA . . .	39.146	81.263	120.409
Mobili anche in vimini, canne, giunchi	8.449	17.026	25.475
Oggetti d'arte, vendite asta, numismatica, filatelica (a)	2.357	1.886	4.243
Casalinghi, ceramiche, vetrerie, cristallerie	8.708	15.711	24.419
Ferramenta, vernici, colori, carte parati	8.759	19.193	27.952
Elettrodomestici, tele-radio, materiale elettrico . .	10.873	27.447	38.320
PRODOTTI E ARTICOLI VARI	88.389	148.583	236.972
Automotocicli, motonautica, relativi accessori e ricambi	14.385	19.822	34.207
Macchine per agricoltura, industria, comm. e artig. (b)	4.536	5.807	10.343
Strumenti e apparecchi sanitari, ortopedici, chirurgici	2.858	3.337	6.195
Profumerie, bigiotterie, articoli per fumatori . . .	10.616	16.882	27.498
Macchine, attrezzature e mobili per ufficio	2.691	1.851	4.542
Librerie, cartolerie	9.803	15.712	25.515
Rivendite e chioschi giornali e riviste	3.745	7.377	11.122
Ottica, fotografia e strumenti precisione	4.660	6.551	11.211
Gioiellerie, oreficerie, argenterie, orologerie	6.562	9.397	15.959
Fiori, piante e sementi da giardino	5.027	7.115	12.142
Sementi, concimi e prodotti utili all'agricoltura . .	1.809	12.430	14.239
Giocattoli e articoli per l'infanzia	2.470	6.144	8.614
Altri prodotti e articoli vari	19.227	36.158	55.385
TOTALE	330.801	660.543	991.344

(a) Compreso artigianato artistico, arredi sacri e articoli religiosi. — (b) Compreso anche attrezzi e articoli tecnici.

TAV. 50 — Licenze per il commercio ambulante (a)
Situazione a fine anno

PROVINCIE REGIONI	1973	1974			PROVINCIE REGIONI	1973	1974		
		Alimen- tari	Non alimen- tari	Totale			Alimen- tari	Non alimen- tari	Totale
Torino	12.102	5.913	6.404	12.317	Perugia	2.979	1.502	1.415	2.917
Vercelli	1.249	558	646	1.204	Terni	1.603	1.041	493	1.534
Novara	1.819	772	1.053	1.825	UMBRIA	4.582	2.543	1.908	4.451
Cuneo	2.713	1.389	1.318	2.707	Pesaro e Urbino	2.494	1.624	842	2.466
Asti	928	413	501	914	Ancona	3.590	2.169	1.099	3.268
Alessandria	1.604	685	903	1.588	Macerata	2.004	1.070	886	1.986
PIEMONTE	20.413	9.730	10.825	20.555	Ascoli Piceno	2.364	1.070	1.350	2.420
VALLE D'AOSTA	286	91	178	269	MARCHE	10.452	5.933	4.177	10.110
Varese	1.962	661	1.321	1.982	Viterbo	1.564	881	625	1.506
Como	2.326	1.170	1.126	2.296	Rieti	812	504	311	815
Sondrio	324	166	178	334	Roma	13.367	8.102	4.877	12.979
Milano	10.773	4.213	6.480	10.993	Latina	3.245	2.418	795	3.213
Bergamo	2.526	1.066	1.439	2.505	Frosinone	3.415	1.986	1.533	3.519
Brescia	3.734	1.611	2.052	3.668	LAZIO	22.403	13.891	8.141	22.032
Pavia	1.831	790	1.018	1.803	L'Aquila	1.799	823	826	1.649
Cremona	1.522	709	788	1.497	Teramo	2.044	1.062	1.060	2.122
Mantova	2.422	1.121	1.242	2.363	Pescara	2.843	1.975	1.073	3.048
LOMBARDIA	27.420	11.497	15.644	27.141	Chieti	3.260	2.179	966	3.145
Bolzano-Bozen	1.212	499	746	1.245	ABRUZZI	9.946	6.039	3.925	9.964
Trento	1.083	414	706	1.120	Isernia	560	354	187	541
TRENTINO-A. ADIGE	2.295	913	1.452	2.365	Campobasso	1.047	656	415	1.071
Verona	3.125	1.521	1.497	3.018	MOLISE	1.607	1.010	602	1.612
Vicenza	2.333	1.080	1.177	2.257	Caserta	3.387	2.099	1.396	3.495
Belluno	565	265	300	565	Benevento	1.235	714	544	1.258
Treviso	2.281	1.165	1.117	2.272	Napoli	11.944	6.511	5.926	12.437
Venezia	3.191	1.752	1.443	3.195	Avellino	2.200	1.208	870	2.078
Padova	4.300	2.261	2.084	4.345	Salerno	5.516	3.041	2.489	5.530
Rovigo	1.335	666	625	1.291	CAMPANIA	24.282	13.573	11.225	24.798
VENETO	17.100	8.700	8.243	16.943	Foggia	3.268	2.067	1.241	3.308
Pordenone	691	237	442	679	Bari	8.489	4.351	4.170	8.521
Udine	1.602	824	847	1.671	Taranto	2.153	1.264	833	2.097
Gorizia	411	275	116	391	Brindisi	2.211	1.213	1.041	2.254
Trieste	787	262	493	755	Lecce	5.287	2.652	2.619	5.271
FRIULI-V. GIULIA	3.491	1.598	1.898	3.496	PUGLIA	21.408	11.547	9.904	21.451
Imperia	1.667	607	1.058	1.665	Potenza	1.485	894	596	1.490
Savona	1.530	722	810	1.532	Matera	1.016	858	239	1.097
Genova	2.996	1.011	1.976	2.987	BASILICATA	2.501	1.752	835	2.587
La Spezia	1.282	764	526	1.290	Cosenza	4.118	2.426	1.523	3.949
LIGURIA	7.475	3.104	4.370	7.474	Catanzaro	3.158	1.726	1.381	3.107
Piacenza	1.391	598	777	1.375	Reggio di Calabria	2.667	1.413	1.170	2.583
Parma	1.698	749	882	1.631	CALABRIA	9.943	5.565	4.074	9.639
Reggio nell'Emilia	2.014	874	1.115	1.989	Trapani	2.224	1.321	928	2.249
Modena	2.472	816	1.576	2.392	Palermo	3.955	2.451	1.713	4.164
Bologna	3.191	1.098	1.855	2.953	Messina	4.670	3.019	1.679	4.698
Ferrara	1.972	916	990	1.906	Agrigento	2.278	1.453	918	2.371
Ravenna	1.587	697	850	1.547	Caltanissetta	1.463	743	670	1.413
Forlì	4.643	2.337	2.248	4.585	Enna	526	319	219	538
EMILIA-ROMAGNA	18.968	8.085	10.293	18.378	Catania	4.668	2.392	2.509	4.901
Massa-Carrara	1.391	648	663	1.311	Ragusa	1.480	912	558	1.470
Lucca	2.313	1.007	1.222	2.229	Siracusa	1.439	901	481	1.382
Pistoia	1.939	723	1.135	1.858	SICILIA	22.703	13.511	9.675	23.186
Firenze	4.003	1.397	2.542	3.939	Sassari	1.530	694	703	1.397
Livorno	1.596	776	893	1.669	Nuoro	682	367	245	612
Pisa	1.706	812	881	1.693	Oristano	—	378	168	546
Arezzo	1.538	780	732	1.512	Cagliari	3.303	1.425	1.366	2.791
Siena	904	472	469	941	SARDEGNA	5.515	2.864	2.482	5.346
Grosseto	1.084	506	543	1.049	ITALIA	249.264	129.067	118.931	247.998
TOSCANA	16.474	7.121	9.080	16.201					

(a) Rilevazione annuale effettuata tramite i Comuni. Sono comprese le licenze rilasciate ai produttori diretti dei generi posti in vendita.

TAV. 51 — Rapporto tra la popolazione residente e le licenze di commercio fisso al minuto

31 dicembre 1974

ABITANTI PER LICENZA

PROVINCIE REGIONI	Alimen- tari	Abbi- glia- mento	Mobili, appa- recchi e materie- riali per la casa	Prodotti e articoli vari	TOTALE	PROVINCIE REGIONI	Alimen- tari	Abbi- glia- mento	Mobili, appa- recchi e materie- riali per la casa	Prodotti e articoli vari	TOTALE
Torino	144	386	443	269	65	Perugia	114	341	411	196	52
Vercelli	109	355	498	178	51	Terni	109	394	542	175	52
Novara	118	355	461	208	55	UMBRIA	113	355	442	189	52
Cuneo	108	377	379	189	50	Pesaro e Urbino	99	315	379	166	46
Asti	106	390	431	239	54	Ancona	115	354	440	182	52
Alessandria	99	347	432	184	48	Macerata	103	337	418	184	49
PIEMONTE	124	374	439	227	57	Ascoli Piceno	114	323	431	188	51
VALLE D'AOSTA	91	274	360	160	42	MARCHE	108	333	417	175	49
Varese	140	394	524	227	62	Viterbo	98	349	365	198	48
Como	130	384	462	277	62	Rieti	82	371	413	224	46
Sondrio	102	301	409	235	50	Roma	137	424	502	234	63
Milano	170	389	502	235	68	Latina	104	387	503	223	54
Bergamo	134	382	481	278	63	Frosinone	110	370	444	243	55
Brescia	118	328	489	226	56	LAZIO	126	409	483	231	60
Pavia	105	361	468	215	52	L'Aquila	78	353	481	190	43
Cremona	116	396	503	212	56	Teramo	107	344	415	204	51
Mantova	112	338	466	171	50	Pescara	92	205	335	232	43
LOMBARDIA	141	374	490	234	62	Chieti	101	331	323	207	48
Bolzano-Bozen	152	335	474	241	63	ABRUZZI	93	296	375	207	46
Trento	113	422	473	205	55	Isernia	95	382	430	314	54
TRENTINO-A. A.	129	374	474	221	59	Campobasso	107	422	430	277	57
Verona	138	320	474	213	59	MOLISE	103	409	430	287	56
Vicenza	132	341	467	185	55	Caserta	114	339	505	328	60
Belluno	94	282	338	178	44	Benevento	117	434	538	256	60
Treviso	148	392	543	215	63	Napoli	136	250	561	398	64
Venezia	112	319	593	172	51	Avellino	113	345	477	314	59
Padova	150	302	492	262	63	Salerno	101	291	426	249	51
Rovigo	117	388	426	197	55	CAMPANIA	122	281	514	333	60
VENETO	130	330	496	204	57	Foggia	140	357	466	358	67
Pordenone	126	469	539	208	60	Bari	153	390	565	318	71
Udine	106	316	481	189	50	Taranto	150	376	505	373	72
Gorizia	112	316	373	183	49	Brindisi	141	396	535	298	67
Trieste	125	331	508	219	57	Lecce	122	410	438	338	63
FRIULI-V. G.	115	344	482	199	53	PUGLIA	142	386	506	333	68
Imperia	80	266	337	155	39	Potenza	106	338	442	314	56
Savona	78	267	415	156	39	Matera	115	352	501	310	60
Genova	111	371	540	242	56	BASILICATA	109	342	460	313	57
La Spezia	81	323	476	191	44	Cosenza	87	298	385	301	48
LIGURIA	95	368	473	202	49	Catanzaro	97	328	397	305	52
Piacenza	99	323	413	215	49	Reggio di Calabria	87	309	433	310	49
Parma	106	321	396	182	49	CALABRIA	90	312	402	305	50
Reggio nell'Emilia	116	382	444	203	54	Trapani	111	260	452	214	51
Modena	115	352	494	192	53	Palermo	110	498	732	532	70
Bologna	128	336	496	205	58	Messina	85	269	714	523	44
Ferrara	91	307	476	177	45	Agrigento	110	326	367	608	59
Ravenna	115	277	330	147	45	Caltanissetta	138	313	535	374	67
Forlì	105	218	381	134	41	Enna	142	300	467	338	65
EMILIA-ROM.	111	306	432	178	50	Catania	137	401	609	289	67
Massa-Carrara	77	312	399	183	41	Ragusa	129	338	247	221	52
Lucca	84	245	362	189	42	Siracusa	159	396	589	234	68
Pistoia	109	248	398	194	48	SICILIA	116	354	493	305	60
Firenze	123	321	478	207	55	Sassari	82	346	390	220	45
Livorno	98	314	396	200	48	Nuoro	86	400	326	253	47
Pisa	108	295	410	184	49	Oristano	83	508	321	273	48
Arezzo	110	283	368	164	47	Cagliari	82	385	363	273	47
Siena	111	308	333	166	47	SARDEGNA	83	385	358	255	47
Grosseto	87	266	343	123	38	ITALIA	118	342	462	235	56
TOSCANA	104	293	407	184	48						

CAP. 5 — ATTIVITÀ PARTICOLARI

TAV. 52 — Cooperative di consumo iscritte nei Registri prefettizi (a)
Situazione a fine anno

PROVINCIE REGIONI	1973	1974	PROVINCIE REGIONI	1973	1974
Torino	134	142	Perugia	44	48
Vercelli	98	81	Terni	17	17
Novara	121	118	UMBRIA	61	63
Cuneo	22	23	Pesaro e Urbino	23	23
Asti	1	1	Ancona	38	39
Alessandria	23	21	Macerata	6	7
PIEMONTE	399	386	Ascoli Piceno	2	3
VALLE D'AOSTA	3	3	MARCHE	69	72
Varese	272	269	Viterbo	12	12
Como	193	193	Rieti	—	—
Sondrio	34	34	Roma	56	62
Milano	604	610	Latina	4	4
Bergamo	77	78	Frosinone	3	3
Brescia	121	120	LAZIO	75	81
Pavia	89	85	L'Aquila	7	7
Cremona	53	51	Teramo	2	2
Mantova	56	52	Pescara	5	6
LOMBARDIA	1.499	1.492	Chieti	2	2
Bolzano-Bozen	49	48	ABRUZZI	16	17
Trento	302	301	Isernia	—	—
TRENTINO-ALTO ADIGE	351	349	Campobasso	2	2
Verona	52	52	MOLISE	2	2
Vicenza	53	58	Caserta	1	1
Belluno	65	62	Benevento	—	—
Treviso	23	26	Napoli	23	21
Venezia	38	33	Avellino	1	1
Padova	24	26	Salerno	11	14
Rovigo	30	30	CAMPANIA	36	37
VENETO	285	287	Foggia	2	—
Pordenone	33	34	Bari	7	13
Udine	80	84	Taranto	4	5
Gorizia	10	11	Brindisi	10	9
Trieste	11	11	Lecce	10	9
FRIULI-VENEZIA GIULIA	134	140	PUGLIA	33	36
Imperia	7	7	Potenza	5	5
Savona	10	10	Matera	1	1
Genova	36	39	BASILICATA	6	6
La Spezia	26	25	Cosenza	1	1
LIGURIA	79	81	Catanzaro	3	3
Piacenza	49	49	Reggio di Calabria	6	6
Parma	21	22	CALABRIA	10	10
Reggio nell'Emilia	18	19	Trapani	3	3
Modena	26	32	Palermo	11	12
Bologna	93	88	Messina	13	14
Ferrara	71	67	Agrigento	2	3
Ravenna	40	39	Caltanissetta	1	—
Forlì	191	195	Enna	2	2
EMILIA-ROMAGNA	509	511	Catania	5	6
Massa-Carrara	4	4	Ragusa	4	5
Lucca	19	19	Siracusa	2	2
Pistoia	37	37	SICILIA	43	47
Firenze	139	139	Sassari	4	5
Livorno	19	19	Nuoro	2	2
Pisa	68	62	Cagliari	26	26
Arezzo	52	50	SARDEGNA	32	33
Siena	61	61	ITALIA	4.073	4.076
Grosseto	32	32			
TOSCANA	431	423			

(a) Dati forniti dal Ministero del lavoro e della previdenza sociale - Direzione generale della cooperazione. Trattasi delle Cooperative iscritte nel Registro prefettizio ai sensi del D.L.C.P.S. 14 dicembre 1947, n. 1577. Esistono inoltre 1420 cooperative non iscritte nel Registro.

TAV. 53 — Supermercati autonomi (a)
31 dicembre 1974

PROVINCIE REGIONI	CON SUPERFICIE DI VENDITA				TOTALE		PROVINCIE REGIONI	CON SUPERFICIE DI VENDITA				TOTALE	
	Oltre 400 m ²		Da 200 a 400 m ²					Oltre 400 m ²		Da 200 a 400 m ²			
	Unità locali	Superficie m ²	Unità locali	Superficie m ²	Unità locali	Superficie m ²		Unità locali	Superficie m ²	Unità locali	Superficie m ²	Unità locali	Superficie m ²
Torino	34	24.927	20	5.345	54	30.272	Perugia	6	2.815	6	1.717	12	4.532
Vercelli	5	3.037	9	2.529	14	5.566	Terni	—	—	2	615	2	615
Novara	16	11.207	13	3.682	29	14.889	UMBRIA	6	2.815	8	2.332	14	5.147
Cuneo	3	2.145	5	1.430	8	3.575	Pesaro e Urbino	4	1.950	5	1.288	9	3.238
Asti	1	450	4	1.270	5	1.720	Ancona	2	1.030	11	3.478	13	4.508
Alessandria	13	8.944	7	2.450	20	11.394	Macerata	1	435	1	205	2	640
PIEMONTE	72	50.710	58	16.706	130	67.416	Ascoli Piceno	—	—	—	—	—	—
VALLE D'AOSTA	1	475	—	—	1	475	MARCHE	7	3.415	17	4.971	24	8.386
Varese	17	13.908	2	455	19	14.363	Viterbo	1	410	1	230	2	640
Como	7	5.690	22	6.348	29	12.038	Rieti	—	—	—	—	—	—
Sondrio	2	1.300	2	440	4	1.740	Roma	39	29.551	22	6.098	61	35.649
Milano	110	96.419	35	9.632	145	106.051	Latina	3	1.425	4	1.120	7	2.545
Bergamo	5	3.937	3	693	8	4.630	Frosinone	1	625	—	—	1	625
Brescia	23	14.836	23	7.184	46	22.070	LAZIO	44	32.011	27	7.448	71	39.459
Pavia	6	3.387	6	1.925	12	5.312	L'Aquila	1	547	2	560	3	1.107
Cremona	6	3.370	5	1.295	11	4.665	Teramo	1	430	2	460	3	890
Mantova	3	1.615	9	2.746	12	4.361	Pescara	2	1.325	7	1.660	9	2.985
LOMBARDIA	179	144.562	107	30.918	286	175.480	Chieti	1	412	2	580	3	992
Bolzano-Bozen	8	6.900	32	9.401	40	16.301	ABRUZZI	5	2.714	13	3.260	18	5.974
Trento	25	18.432	25	7.531	50	23.963	Isernia	—	—	—	—	—	—
TRENTINO-A. A.	33	23.332	57	16.932	90	40.264	Campobasso	—	—	—	—	—	—
Verona	18	10.981	16	4.228	34	15.209	MOLISE	—	—	—	—	—	—
Vicenza	17	4.544	15	9.897	32	14.441	Caserta	4	2.720	6	1.595	10	4.315
Belluno	2	1.300	2	647	4	1.947	Benevento	—	—	1	240	1	240
Treviso	9	6.667	7	2.322	16	8.989	Napoli	11	6.840	6	1.930	17	8.770
Venezia	14	8.551	7	1.999	21	10.550	Avellino	—	—	—	—	—	—
Padova	16	9.696	10	2.650	26	12.336	Salerno	2	860	5	1.240	7	2.100
Rovigo	2	2.550	1	220	3	2.770	CAMPANIA	17	10.420	18	5.005	35	15.425
VENETO	78	44.279	58	21.963	136	66.242	Foggia	—	—	1	230	1	230
Pordenone	3	1.720	4	960	7	2.680	Bari	1	1.298	6	1.545	7	2.843
Udine	7	4.975	10	2.734	17	7.709	Taranto	—	—	1	300	1	300
Gorizia	6	3.166	7	2.067	13	5.233	Brindisi	5	2.745	2	550	7	3.295
Trieste	1	433	11	3.022	12	3.455	Lecce	—	—	2	710	2	710
FRIULI-V. G.	17	10.294	32	8.783	49	19.077	PUGLIA	6	4.043	12	3.335	18	7.378
Imperia	1	785	—	—	1	785	Potenza	—	—	—	—	—	—
Savona	2	870	7	1.882	9	2.752	Matera	1	820	—	—	1	820
Genova	14	7.913	16	4.411	30	12.324	BASILICATA	1	820	—	—	1	820
La Spezia	9	4.944	1	205	10	5.149	Cosenza	—	—	—	—	—	—
LIGURIA	26	14.512	24	6.498	50	21.010	Catanzaro	—	—	2	680	2	680
Piacenza	4	3.438	6	2.083	10	5.521	Reggio di Calabria	2	1.400	2	440	4	1.840
Parma	3	2.050	5	1.215	8	3.265	CALABRIA	2	1.400	4	1.120	6	2.520
Reggio nell'Emilia	—	—	16	4.576	16	4.576	Trapani	1	430	4	1.000	5	1.430
Modena	6	3.557	19	5.394	25	8.951	Palermo	—	—	7	1.862	7	1.862
Bologna	15	11.159	24	6.319	39	17.478	Messina	1	600	—	—	1	600
Ferrara	6	5.763	19	5.272	25	11.035	Agrigento	1	700	1	205	2	905
Ravenna	2	1.250	13	3.520	15	4.800	Caltanissetta	—	—	—	—	—	—
Forlì	6	2.977	6	1.543	12	4.520	Enna	—	—	—	—	—	—
EMILIA-ROM.	42	30.224	108	29.921	150	60.145	Catania	8	5.990	12	3.585	20	9.575
Massa-Carrara	4	2.680	—	—	4	2.680	Ragusa	1	800	4	1.040	5	1.840
Lucca	6	4.356	6	1.724	12	6.080	Siracusa	2	2.050	6	1.866	8	3.916
Pistoia	2	1.825	1	400	3	2.225	SICILIA	14	10.570	34	9.558	48	20.128
Firenze	24	17.448	27	7.435	51	24.883	Sassari	1	700	—	—	1	700
Livorno	10	6.093	14	3.841	24	9.934	Nuoro	1	402	4	1.165	5	1.567
Pisa	3	2.325	4	990	7	3.315	Cagliari	4	3.600	16	4.295	20	7.895
Arezzo	4	2.814	6	2.203	10	5.117	SARDEGNA	6	4.702	20	5.460	26	10.162
Siena	2	1.084	7	1.905	9	2.989	ITALIA	616	432.398	668	194.638	1.284	627.036
Grosseto	5	2.375	6	1.930	11	4.305							
TOSCANA	60	41.100	71	20.428	131	61.528							

(a) Rilevazione effettuata tramite gli Uffici provinciali di statistica. Trattasi di negozi di generi alimentari a self-service con assortimento comprendente ortofruttili freschi, carne fresca e articoli non alimentari di uso comune. Sono comprese le unità locali delle cooperative di consumo e dei consorzi agrari aventi le caratteristiche predette. Per i supermercati annessi ai «magazzini a prezzo unico» cfr. la tavola seguente. Sono esclusi sette ipermercati (due in Piemonte e cinque in Lombardia) con una superficie di vendita totale di m² 53.475.

TAV. 54 — Grandi magazzini e magazzini a prezzo unico (a)
31 dicembre 1974

PROVINCIE REGIONI	CON SUPERFICIE DI VENDITA						TOTALE	
	Oltre 400 m ²				Da 200 a 400 m ²			
	con supermercato		senza supermercato		Unità locali	Super- ficie m ²	Unità locali	Super- ficie m ²
	Unità locali	Super- ficie m ²	Unità locali	Super- ficie m ²				
Torino	21	55.832	10	27.421	2	685	33	83.938
Vercelli	2	5.423	2	2.520	—	—	4	7.943
Novara	3	4.520	4	4.045	—	—	7	8.565
Cuneo	1	2.265	6	7.393	—	—	7	9.658
Asti	1	2.850	1	300	—	—	2	3.180
Alessandria	3	5.705	6	5.542	—	—	9	11.247
PIEMONTE	31	76.625	29	47.221	2	685	62	124.531
VALLE D'AOSTA	1	3.275	—	—	—	—	1	3.275
Varese	7	24.076	9	20.871	—	—	16	44.947
Como	6	10.660	3	2.975	1	300	10	13.935
Sondrio	—	—	1	1.500	—	—	1	1.500
Milano	33	83.871	37	89.344	3	851	73	174.066
Bergamo	3	7.678	4	8.295	—	—	7	15.973
Brescia	3	5.260	4	7.524	—	—	7	12.784
Pavia	2	3.500	8	10.264	—	—	10	13.764
Cremona	2	5.090	1	770	—	—	3	5.860
Mantova	2	1.706	3	4.047	—	—	5	5.753
LOMBARDIA	58	141.841	70	145.590	4	1.151	132	288.582
Bolzano-Bozen	3	4.000	7	8.702	2	565	12	13.287
Trento	—	—	11	14.975	—	—	11	14.975
TRENTINO-A. ADIGE	3	4.000	18	23.677	2	565	23	28.262
Verona	2	3.750	8	13.427	—	—	10	17.177
Vicenza	2	4.167	11	13.762	1	260	14	18.189
Belluno	3	5.500	2	2.250	—	—	5	7.750
Treviso	2	2.677	13	16.774	2	734	17	20.185
Venezia	8	14.625	7	17.394	1	206	16	32.225
Padova	2	3.665	4	9.597	—	—	6	13.252
Rovigo	—	—	2	1.771	4	970	6	2.741
VENETO	19	34.384	47	74.965	8	2.170	74	111.519
Pordenone	2	2.065	3	4.699	2	640	7	7.404
Udine	3	6.930	4	7.717	1	400	8	15.047
Gorizia	2	3.925	1	1.500	—	—	3	5.425
Trieste	1	2.625	5	11.602	—	—	6	14.227
FRIULI-V. GIULIA	8	15.545	13	25.518	3	1.040	24	42.103
Imperia	7	10.425	1	2.000	3	1.150	11	13.575
Savona	4	5.550	2	1.360	—	—	6	6.910
Genova	12	23.928	8	18.479	—	—	20	42.407
La Spezia	—	—	2	3.320	1	301	3	3.621
LIGURIA	23	39.903	13	25.159	4	1.451	40	66.513
Piacenza	1	2.265	3	5.215	—	—	4	7.480
Parma	1	2.100	3	7.235	—	—	4	9.335
Reggio nell'Emilia	2	3.740	—	—	—	—	2	3.740
Modena	4	4.674	4	5.549	—	—	8	10.423
Bologna	3	12.976	6	5.763	1	390	10	19.129
Ferrara	1	2.300	3	5.485	—	—	4	7.785
Ravenna	1	3.800	1	2.250	1	215	3	6.265
Forlì	5	13.990	2	2.423	—	—	7	16.413
EMILIA-ROMAGNA	18	46.045	22	33.920	2	605	42	80.570
Massa-Carrara	1	2.955	1	1.973	—	—	2	4.928
Lucca	—	—	3	3.121	—	—	3	3.121
Pistoia	1	1.350	3	1.500	2	685	6	3.535
Firenze	8	16.882	8	14.905	—	—	16	31.787
Livorno	7	8.557	5	7.195	4	1.194	16	16.946
Pisa	2	5.710	1	2.237	—	—	3	7.947
Arezzo	1	3.350	2	1.940	—	—	3	5.290
Siena	2	2.119	1	1.185	—	—	3	3.304
Grosseto	2	3.181	1	666	2	516	5	4.363
TOSCANA	24	44.104	25	34.722	8	2.395	57	81.221

(a) Rilevazione effettuata tramite gli Uffici provinciali di statistica. Per i grandi magazzini trattasi di esercizi che in uno stesso locale e sotto la stessa direzione, di norma in appositi reparti, vendono articoli di generi assai diversi che normalmente formano oggetto di commercio da parte di altrettanti corrispondenti negozi; per i magazzini a prezzo unico trattasi di esercizi che effettuano la vendita di merci di generale consumo e di valore esiguo, già pronte per essere consegnate ad unità, a pezzi od a capi, al cliente, dietro pagamento del prezzo al banco stesso di vendita.

Segue TAV. 54 — Grandi magazzini e magazzini a prezzo unico (a)
31 dicembre 1974

PROVINCIE REGIONI	CON SUPERFICIE DI VENDITA						TOTALE	
	Oltre 400 m ²				Da 200 a 400 m ²		Unità locali	Super- ficie m ²
	con supermercato		senza supermercato		Unità locali	Super- ficie m ²		
	Unità locali	Super- ficie m ²	Unità locali	Super- ficie m ²			Unità locali	Super- ficie m ²
Perugia	3	7.050	2	3.060	—	—	5	10.110
Terni	3	5.407	—	—	—	—	3	5.407
UMBRIA	6	12.457	2	3.060	—	—	8	15.517
Pesaro e Urbino	1	2.350	1	1.030	—	—	2	3.380
Ancona	5	7.900	3	5.850	—	—	8	13.750
Macerata	2	3.395	1	1.650	—	—	3	5.045
Ascoli Piceno	3	4.980	3	2.557	1	320	7	7.857
MARCHE	11	18.625	8	11.087	1	320	20	30.032
Viterbo	2	4.100	1	1.361	—	—	3	5.461
Rieti	2	3.520	2	1.000	1	200	5	4.720
Roma	29	82.927	36	70.227	1	200	66	153.354
Latina	3	7.900	2	4.573	—	—	5	12.473
Frosinone	3	4.490	1	580	—	—	4	5.070
LAZIO	39	102.937	42	77.741	2	400	83	181.078
L'Aquila	3	6.565	5	4.723	—	—	8	11.288
Teramo	2	2.830	1	700	—	—	3	3.530
Pescara	3	7.887	4	5.654	—	—	7	13.541
Chieti	1	1.320	5	5.213	2	600	8	7.133
ABRUZZI	9	18.602	15	16.290	2	600	26	35.492
Isernia	—	—	1	550	1	200	2	750
Campobasso	—	—	3	3.230	—	—	3	3.230
MOLISE	—	—	4	3.780	1	200	5	3.980
Caserta	2	2.600	5	7.363	—	—	7	9.963
Benevento	1	—	2	1.676	—	—	3	1.676
Napoli	9	18.207	15	32.015	—	—	24	50.222
Avellino	1	1.975	—	—	—	—	1	1.975
Salerno	3	6.440	2	4.211	—	—	5	10.651
CAMPANIA	16	29.222	24	45.265	—	—	40	74.487
Foggia	1	4.050	5	8.792	1	400	7	13.242
Bari	11	21.202	12	16.282	2	600	25	38.084
Taranto	2	6.550	4	10.615	1	226	7	17.391
Brindisi	1	2.085	4	6.205	1	200	6	8.490
Lecce	1	3.100	2	4.538	—	—	3	7.638
PUGLIA	16	36.937	27	46.432	5	1.426	48	84.845
Potenza	—	—	1	1.045	—	—	1	1.045
Matera	—	—	1	1.341	—	—	1	1.341
BASILICATA	—	—	2	2.386	—	—	2	2.386
Cosenza	4	7.650	—	—	2	650	6	8.300
Catanzaro	1	3.275	7	9.965	—	—	8	13.240
Reggio di Calabria	—	—	5	6.438	—	—	5	6.438
CALABRIA	5	10.925	12	16.403	2	650	19	27.978
Trapani	2	3.100	4	3.646	1	318	7	7.064
Palermo	6	15.110	8	13.673	—	—	14	28.783
Messina	3	6.750	5	8.789	1	300	9	15.839
Agrigento	1	2.300	1	1.891	1	380	3	4.571
Caltanissetta	2	1.355	1	1.200	2	668	5	3.223
Enna	—	—	1	1.517	—	—	1	1.517
Catania	5	9.287	9	15.176	—	—	14	24.463
Ragusa	2	2.050	2	3.026	1	250	5	5.326
Siracusa	1	700	5	6.177	—	—	6	6.877
SICILIA	22	40.652	36	55.095	6	1.916	64	97.663
Sassari	2	3.960	8	9.156	11	3.500	21	16.616
Nuoro	1	600	3	4.494	—	—	4	5.084
Cagliari	—	—	10	21.921	—	—	10	21.921
SARDEGNA	3	4.560	21	35.561	11	3.500	35	43.621
ITALIA	312	680.689	430	723.872	63	19.094	805	1.423.655

(a) Cfr. la nota alla pagina precedente.

TAV. 55 — Rivendite di tabacchi e di generi di monopolio (a)
31 dicembre 1974

PROVINCIE REGIONI	CAPO- LUOGHI DI PROV- VINCIA	ALTRI COMUNI		TOTALE	PROVINCIE REGIONI	CAPO- LUOGHI DI PROV- VINCIA	ALTRI COMUNI		TOTALE
		con oltre 20.000 abitanti	fino a 20.000 abitanti				con oltre 20.000 abitanti	fino a 20.000 abitanti	
Torino	484	224	781	1.489	Perugia	183	339	585	1.107
Vercelli	49	53	447	549	Terni	116	88	153	357
Novara	65	42	455	562	UMBRIA	299	427	738	1.464
Cuneo	46	118	755	919	Pesaro e Urbino	93	63	427	583
Asti	90	—	330	420	Ancona	118	203	274	595
Alessandria	113	158	519	790	Macerata	47	31	425	503
PIEMONTE	847	595	3.287	4.729	Ascoli Piceno	59	80	372	511
VALLE D'AOSTA	26	—	167	193	MARCHE	317	377	1.498	2.192
Varese	66	106	437	609	Viterbo	72	—	253	325
Corno	75	73	691	839	Rieti	68	—	335	403
Sondrio	30	—	268	298	Roma	1.768	359	495	2.622
Milano	921	561	894	2.376	Latina	83	187	235	505
Bergamo	97	21	785	903	Frosinone	66	124	632	822
Brescia	162	17	884	1.083	LAZIO	2.057	670	1.950	4.677
Pavia	84	82	599	765	L'Aquila	111	69	432	612
Cremona	83	35	356	474	Teramo	63	—	454	517
Mantova	63	—	431	494	Pescara	114	—	264	378
LOMBARDIA	1.581	895	5.345	7.821	Chieti	58	118	459	635
Bolzano-Bozen	84	49	562	695	ABRUZZI	346	187	1.609	2.142
Trento	110	33	812	955	Isernia	17	—	165	182
TRENTINO-A. ADIGE	194	82	1.374	1.650	Campobasso	40	—	291	331
Verona	211	57	654	922	MOLISE	57	—	456	513
Vicenza	106	144	702	952	Caserta	67	160	458	685
Belluno	61	41	391	493	Benevento	51	—	320	371
Treviso	99	167	760	1.026	Napoli	611	518	406	1.535
Venezia	300	231	376	907	Avellino	52	39	464	555
Padova	193	—	850	1.043	Salerno	106	215	847	1.618
Rovigo	58	34	363	455	CAMPANIA	887	932	2.495	4.314
VENETO	1.028	674	4.096	5.798	Foggia	93	127	316	536
Pordenone	45	—	364	409	Bari	200	446	222	868
Udine	106	—	970	1.076	Taranto	122	84	151	357
Gorizia	86	32	137	235	Brindisi	63	140	104	307
Trieste	243	—	61	304	Lecce	77	58	425	560
FRIULI-V. GIULIA	460	32	1.532	2.024	PUGLIA	555	855	1.218	2.628
Imperia	54	89	195	338	Potenza	59	—	472	531
Savona	61	21	329	411	Matera	39	—	175	214
Genova	541	88	468	1.097	BASILICATA	98	—	647	745
La Spezia	104	—	244	348	Cosenza	58	100	736	894
LIGURIA	760	198	1.236	2.194	Catanzaro	82	112	591	765
Piacenza	104	—	401	505	Reggio di Calabria	159	—	571	730
Parma	158	26	486	670	CALABRIA	279	212	1.898	2.389
Reggio nell'Emilia	129	18	426	573	Trapani	71	163	141	375
Modena	163	89	540	792	Palermo	347	80	329	756
Bologna	334	126	664	1.124	Messina	219	71	509	799
Ferrara	168	98	252	518	Agrigento	42	85	185	312
Ravenna	172	158	133	463	Caltanissetta	55	52	91	198
Forlì	115	286	443	844	Enna	27	15	126	168
EMILIA-ROMAGNA	1.343	801	3.345	5.489	Catania	244	188	318	750
Massa-Carrara	81	75	240	396	Ragusa	62	125	51	238
Lucca	160	252	373	785	Siracusa	95	125	98	318
Pistoia	138	34	245	417	SICILIA	1.162	904	1.848	3.914
Firenze	442	286	613	1.341	Sassari	85	52	271	408
Livorno	166	79	134	379	Nuoro	26	—	223	249
Pisa	123	146	278	547	Oristano	21	—	124	145
Arezzo	116	90	327	533	Cagliari	143	67	279	489
Siena	76	19	300	395	SARDEGNA	275	119	897	1.291
Grosseto	83	—	300	383	ITALIA	13.956	8.941	38.446	61.343
TOSCANA	1.385	981	2.810	5.176					

(a) Rilevazione effettuata tramite gli Ispettorati compartimentali dei Monopoli di Stato.

TAV. 56 — Concessioni di farmacie (a)
31 dicembre 1974

PROVINCIE REGIONI	IN ORGANICO (b)				FUNZIONANTI (c)			
	Capoluoghi di provincia	Altri Comuni		Totale	Capoluoghi di provincia	Altri Comuni		Totale
		con oltre 20.000 abitanti	fino a 20.000 abitanti			con oltre 20.000 abitanti	fino a 20.000 abitanti	
Torino	294	101	268	663	268	80	179	527
Vercelli	15	15	119	149	15	15	95	125
Novara	26	14	114	154	25	13	99	137
Cuneo	13	25	151	189	13	28	122	163
Asti	17	—	62	79	17	—	54	71
Alessandria	29	39	117	165	29	37	86	152
PIEMONTE	394	194	831	1.419	367	173	635	1.175
VALLE D'AOSTA	9	—	22	31	8	—	19	27
Varese	20	37	115	172	20	36	104	160
Como	25	20	146	191	24	17	136	177
Sondrio	5	—	41	46	5	—	33	38
Milano	433	251	254	938	409	220	231	860
Bergamo	32	7	181	220	32	5	164	201
Brescia	50	5	255	310	50	4	197	251
Pavia	22	27	113	162	21	25	109	155
Cremona	20	9	103	132	17	8	58	83
Mantova	19	—	105	124	19	—	99	119
LOMBARDIA	626	356	1.313	2.295	597	315	1.131	2.043
Bolzano-Bozen	25	8	54	87	24	8	34	66
Trento	24	7	81	112	24	7	72	103
TRENTINO-ALTO ADIGE	49	15	135	199	48	15	106	169
Verona	63	11	121	195	55	11	115	181
Vicenza	29	31	145	205	28	29	136	191
Belluno	6	5	49	62	8	5	46	59
Treviso	23	31	109	163	22	25	107	154
Venezia	97	44	80	201	93	37	52	182
Padova	56	—	138	194	52	—	121	173
Rovigo	12	5	61	78	9	5	56	70
VENETO	288	127	683	1.038	265	112	633	1.010
Pordenone	11	—	65	76	9	—	49	58
Udine	24	—	127	151	20	—	104	124
Gorizia	11	7	21	39	10	6	18	34
Trieste	56	—	7	63	56	—	6	62
FRULI-VENEZIA GIULIA	102	7	220	329	95	6	177	278
Imperia	9	21	35	65	8	21	24	53
Savona	25	4	63	92	24	4	51	79
Genova	225	21	77	323	210	19	59	238
La Spezia	30	—	42	72	30	—	36	66
LIGURIA	289	46	217	552	272	44	170	486
Piacenza	27	—	65	92	26	—	58	84
Parma	43	6	73	122	40	5	66	111
Reggio nell'Emilia	32	5	71	108	26	4	68	98
Modena	41	24	75	140	40	22	70	132
Bologna	123	32	90	245	108	30	82	220
Ferrara	43	20	54	117	43	18	48	109
Ravenna	34	28	30	92	33	27	27	87
Forlì	25	58	69	152	23	52	59	134
EMILIA-ROMAGNA	368	173	527	1.058	339	158	478	975
Massa-Carrara	15	17	28	60	14	17	23	54
Lucca	23	37	45	105	23	36	34	93
Pistoia	23	6	41	70	22	6	36	64
Firenze	114	73	96	283	114	54	107	275
Livorno	43	21	22	86	42	21	20	83
Pisa	26	26	52	104	26	25	47	98
Arezzo	22	15	53	90	22	15	50	87
Siena	17	5	57	79	17	5	55	77
Grosseto	15	—	51	66	14	—	44	58
TOSCANA	298	200	445	943	294	179	416	889

(a) Rilevazione effettuata tramite gli Uffici medici provinciali delle Regioni. Sono escluse le farmacie interne degli Istituti ospedalieri che non effettuano la vendita al pubblico. — (b) Alcune differenze che si riscontrano con la situazione precedente sono dovute alla revisione delle piante organiche effettuata ai sensi della Legge 2 aprile 1968, n. 475. — (c) Compresa quelle in soprannumero.

Segue Tav. 56 — Concessioni di farmacie (a)
31 dicembre 1974

PROVINCIE REGIONI	IN ORGANICO (b)				FUNZIONANTI (c)			
	Capoluoghi di provincia	Altri Comuni		Totale	Capoluoghi di provincia	Altri Comuni		Totale
		con oltre 20.000 abitanti	fino a 20.000 abitanti			con oltre 20.000 abitanti	fino a 20.000 abitanti	
Perugia	31	43	81	155	31	38	75	144
Terni	24	12	36	72	22	12	28	62
UMBRIA	55	55	117	227	53	50	103	206
Pesaro e Urbino	22	13	87	122	19	11	73	103
Ancona	27	34	58	119	26	33	53	112
Macerata	11	8	71	90	11	7	62	80
Ascoli Piceno	14	20	86	120	10	16	66	92
MARCHE	74	75	302	451	66	67	254	387
Viterbo	13	—	72	85	13	—	58	71
Rieti	9	—	54	63	8	—	32	40
Roma	708	70	137	915	490	50	94	634
Latina	21	36	43	100	16	33	33	82
Frosinone	10	17	113	140	6	14	76	96
LAZIO	761	123	419	1.303	533	97	293	923
L'Aquila	14	11	112	137	8	11	58	77
Teramo	12	—	63	75	10	—	51	61
Pescara	29	—	59	88	19	—	48	67
Chieti	13	19	114	146	11	18	73	102
ABRUZZI	68	30	348	446	48	29	230	307
Isernia	4	—	53	57	4	—	15	19
Campobasso	10	—	94	104	7	—	55	62
MOLISE	14	—	147	161	11	—	70	81
Caserta	20	43	127	190	20	35	105	160
Benevento	15	—	91	106	11	—	74	85
Napoli	316	200	109	625	299	180	106	585
Avellino	13	7	134	154	13	4	110	127
Salerno	36	59	208	303	34	54	148	236
CAMPANIA	400	309	669	1.378	377	273	543	1.193
Foggia	35	43	101	179	20	30	88	138
Bari	86	166	65	317	32	164	74	320
Taranto	50	25	41	116	50	24	41	115
Brindisi	20	36	33	89	15	30	33	78
Lecce	26	20	161	207	22	20	152	194
PUGLIA	217	290	401	908	189	268	388	845
Potenza	13	—	115	128	9	—	98	107
Matera	11	—	44	55	10	—	39	49
BASILICATA	24	—	159	183	19	—	137	156
Cosenza	23	16	189	228	21	14	144	179
Catanzaro	21	36	209	266	16	34	145	195
Reggio di Calabria	47	—	168	215	45	—	146	191
CALABRIA	91	52	566	709	82	48	435	565
Trapani	20	53	38	111	24	52	38	114
Palermo	163	25	99	287	162	27	117	306
Messina	65	17	152	234	63	15	125	203
Agrigento	13	38	75	126	11	35	71	117
Caltanissetta	16	27	32	75	16	28	30	72
Enna	8	6	46	60	6	6	41	53
Catania	102	53	85	240	75	47	98	220
Ragusa	16	38	14	68	16	38	14	68
Siracusa	27	37	33	97	19	34	32	85
SICILIA	430	294	574	1.298	392	280	566	1.236
Sassari	26	15	79	120	22	15	65	102
Nuoro	7	—	84	91	7	—	49	56
Cagliari	51	24	153	228	37	18	105	160
SARDEGNA	84	39	316	439	66	33	219	318
ITALIA	4.641	2.385	8.411	15.437	4.121	2.147	7.003	13.271

(a), (b) e (c) Cfr. le corrispondenti note alla pagina precedente.

TAV. 57 — Distribuzione automatica di carburanti (a)

31 dicembre 1974

Numero di colonnine

PROVINCIE REGIONI	Super carburante	Benzina	Gasolio	Miscela	Gas petro- lifero lique- fatto	PROVINCIE REGIONI	Super carburante	Benzina	Gasolio	Miscela	Gas petro- lifero lique- fatto
Torino	1.989	1.853	1.178	1.205	67	Perugia	424	389	155	202	11
Vercelli	791	400	277	466	19	Terni	263	217	100	192	8
Novara	556	707	583	538	6	UMBRIA	687	606	255	394	19
Cuneo	699	763	365	668	20	Pesaro e Urbino	524	523	146	359	17
Asti	335	348	221	309	5	Ancona	517	450	180	347	19
Alessandria	652	589	448	638	30	Macerata	400	380	230	250	14
PIEMONTE	5.022	4.660	3.092	3.824	147	Ascoli Piceno	406	339	194	246	13
VALLE D'AOSTA	187	138	66	116	1	MARCHE	1.847	1.692	750	1.202	63
Varese	750	635	366	568	11	Viterbo	327	369	289	302	2
Como	526	786	334	584	5	Rieti	198	173	103	143	4
Sondrio	147	109	72	107	2	Roma	3.547	3.151	1.190	2.627	25
Milano	3.472	4.085	2.157	2.913	67	Latina	487	466	301	410	4
Bergamo	656	734	343	988	17	Frosinone	473	411	268	349	8
Brescia	875	896	338	811	70	LAZIO	5.032	4.570	2.151	3.831	43
Pavia	764	770	370	636	24	L'Aquila	319	360	262	299	2
Cremona	470	358	274	245	35	Teramo	289	289	158	220	8
Mantova	568	516	212	499	29	Pescara	224	242	158	210	4
LOMBARDIA	8.228	8.889	4.486	7.351	260	Chieti	302	282	212	244	6
Bolzano-Bozen	321	393	212	283	3	ABRUZZI	1.134	1.173	790	973	20
Trento	678	668	413	558	14	Isernia	52	46	41	41	1
TRENTINO-A. A.	999	1.061	625	841	17	Campobasso	235	246	240	179	3
Verona	724	1.031	578	869	12	MOLISE	287	292	281	220	4
Vicenza	715	860	424	481	22	Caserta	556	513	229	452	2
Belluno	316	152	120	201	3	Benevento	222	229	201	196	—
Treviso	537	641	225	416	19	Napoli	1.536	1.620	999	1.478	4
Venezia	765	943	444	661	17	Avellino	281	259	172	206	2
Padova	770	774	397	598	15	Salerno	645	683	454	483	8
Rovigo	294	315	124	233	17	CAMPANIA	3.240	3.304	2.055	2.815	16
VENETO	4.121	4.736	2.312	3.459	105	Foggia	471	376	265	316	11
Pordenone	264	226	69	233	7	Bari	837	912	693	804	6
Udine	505	665	307	571	14	Taranto	307	350	237	293	6
Gorizia	138	192	102	18	2	Brindisi	367	352	191	307	10
Trieste	198	118	61	103	1	Lecce	579	566	283	547	12
FRIULI-V. G.	1.105	1.201	539	925	24	PUGLIA	2.561	2.556	1.669	2.267	45
Imperia	247	224	117	165	4	Potenza	156	159	141	151	—
Savona	467	358	261	304	4	Matera	153	165	138	117	3
Genova	977	772	569	494	2	BASILICATA	309	324	279	268	3
La Spezia	269	203	123	187	4	Cosenza	424	436	324	315	1
LIGURIA	1.960	1.557	1.070	1.150	14	Catanzaro	407	404	336	344	—
Piacenza	337	441	264	366	22	Reggio di Calabria	334	401	373	359	—
Parma	565	740	435	530	8	CALABRIA	1.165	1.241	1.033	1.018	1
Reggio nell'Emilia	505	503	225	491	22	Trapani	472	504	374	432	—
Modena	838	585	222	382	43	Palermo	675	752	510	548	1
Bologna	893	1.161	586	956	27	Messina	477	457	287	339	—
Ferrara	600	764	394	539	30	Agrigento	277	269	237	205	—
Ravenna	642	371	220	356	32	Caltanissetta	173	165	163	131	2
Forlì	623	825	356	671	25	Enna	110	119	113	96	—
EMILIA-ROM.	5.003	5.370	2.702	4.291	209	Catania	767	704	538	604	1
Massa-Carrara	192	170	97	168	4	Ragusa	267	277	186	196	—
Lucca	548	548	307	508	8	Siracusa	325	307	244	253	—
Pistoia	289	299	125	294	2	SICILIA	3.543	3.554	2.652	2.802	4
Firenze	856	972	428	819	9	Sassari	354	252	190	112	4
Livorno	415	318	208	266	6	Nuoro	140	120	100	104	3
Pisa	386	361	138	343	7	Cagliari	1.104	681	742	732	4
Arezzo	283	289	120	184	8	SARDEGNA	1.598	1.253	1.032	948	11
Siena	334	312	178	272	8	ITALIA	51.688	51.749	29.572	41.825	1.063
Grosseto	327	303	132	276	5						
TOSCANA	3.660	3.572	1.733	3.130	57						

(a) Dati rilevati tramite le Divisioni Carburanti delle Prefetture ad eccezione della Sicilia i cui dati sono stati forniti dall'Assessorato Industria e Commercio della Regione. Sono esclusi gli impianti dislocati lungo la rete autostradale.

CAP. 6 — VENDITE

TAV. 58 — Numeri indici delle vendite del commercio al minuto delle imprese della grande distribuzione (a)

Base: Media mensile 1970 = 100

IMPRESE, GRUPPI E CATEGORIE DI GENERI	1974												
	Gen	Feb	Mar	Apr	Mag	Giu	Lug	Ago	Set	Ott	Nov	Dic	Anno
INDICE DELL'AMMONTARE COMPLESSIVO DELLE VENDITE (b)													
GRANDI MAGAZZINI E MAGAZZINI A PREZZO UNICO	139,0	122,9	143,0	154,5	154,1	147,7	166,7	150,2	186,3	209,3	172,3	279,9	168,8
Alimentari	153,6	148,6	167,1	180,3	147,7	134,4	157,5	178,2	187,8	190,8	194,5	253,4	172,8
Tessuti e abbigliamento	127,3	103,8	133,6	147,0	163,3	152,9	153,9	120,2	183,3	234,3	164,1	238,8	160,2
Altri articoli	144,8	131,1	138,9	146,4	145,7	150,0	191,2	172,2	203,8	187,7	167,8	356,5	178,0
DITTE CON PIÙ DI 5 PUNTI DI VENDITA	162,9	180,2	205,8	209,1	203,1	193,4	195,3	159,0	203,5	241,9	214,9	302,9	206,0
Alimentari	215,4	218,6	249,8	247,4	232,0	211,3	212,4	212,9	250,3	262,2	262,0	337,2	242,4
Tessuti e abbigliamento	148,2	129,8	184,2	195,3	195,2	188,2	169,9	102,4	177,5	263,4	208,8	269,3	185,8
Altri articoli	103,3	154,7	159,1	166,7	170,1	173,2	182,8	111,7	154,6	209,1	159,0	272,1	168,0
PRINCIPALI COOPERATIVE DI CONSUMO	170,7	171,9	191,7	197,5	192,2	198,1	208,2	221,1	202,9	225,8	216,2	262,9	204,9
Alimentari	173,1	178,1	195,6	200,8	194,5	203,5	213,6	234,5	207,2	227,7	221,7	266,6	209,6
Tessuti e abbigliamento	153,1	123,8	160,2	184,3	190,6	194,8	194,2	187,4	204,6	268,4	215,8	336,1	199,9
Altri articoli	162,3	162,1	178,7	180,5	176,5	160,6	176,2	150,3	171,3	191,9	186,9	201,4	174,1
COMPLESSO	152,8	152,9	175,3	182,6	179,3	173,0	183,7	162,3	195,5	225,0	195,5	287,6	188,8
ALIMENTARI	189,1	188,6	215,2	218,6	201,0	189,4	198,4	209,1	216,4	235,3	234,7	293,3	216,4
TESSUTI E ABBIGLIAMENTO	132,3	109,1	144,7	157,9	170,6	161,2	158,2	117,6	182,6	241,1	174,7	247,5	168,5
ALTRI ARTICOLI	124,6	144,3	150,8	158,1	159,3	162,1	186,3	140,8	177,6	198,7	163,7	307,5	172,8

INDICE DELLE VENDITE PER UNITÀ LOCALE (c)

GRANDI MAGAZZINI E MAGAZZINI A PREZZO UNICO	101,8	90,1	104,8	114,2	112,7	108,9	123,9	110,9	136,9	152,2	124,7	200,8	123,7
ALIMENTARI	111,6	108,6	121,0	132,0	108,4	98,6	115,5	130,8	122,6	138,4	140,3	180,4	125,8
TESSUTI E ABBIGLIAMENTO	93,1	75,9	98,3	109,0	118,6	112,9	114,6	88,2	133,7	169,6	118,4	170,7	117,1
Tessuti e telerie	213,9	118,2	111,5	102,6	101,0	98,6	118,9	107,5	112,8	125,8	102,9	158,7	122,8
Corredo e confezioni	77,9	72,4	101,1	116,3	133,1	125,9	121,8	93,2	154,4	193,6	128,4	186,3	125,5
Merceria e bonetteria	75,7	68,8	90,2	95,2	95,8	88,8	91,9	68,4	104,0	141,7	108,1	151,5	98,7
Calzature	56,5	45,8	73,2	96,8	126,6	143,0	142,2	91,3	109,6	157,8	96,7	125,1	105,4
ALTRI ARTICOLI	107,0	96,7	102,1	108,4	107,4	110,6	142,9	151,8	137,6	122,4	156,8	258,2	131,3
Ombrelli, borse, valigeria, sport	62,6	61,3	73,7	99,5	130,6	167,7	205,8	122,4	109,9	95,0	90,9	166,5	114,6
Casalinghi, vetrerie e chincaglierie	118,8	117,2	125,0	125,2	118,7	109,7	145,1	146,4	156,4	130,5	203,2	137,7	137,7
Bigiotteria	99,1	85,8	104,4	134,2	123,0	121,5	148,4	137,6	128,6	115,9	109,0	240,6	129,2
Cancelleria, scolastici, libri	99,9	97,2	78,8	80,3	62,5	58,5	67,9	92,9	418,7	213,3	117,8	250,6	136,8
Gioielli	110,2	71,4	58,6	66,6	62,4	75,6	107,2	83,9	63,8	77,0	133,2	535,4	124,8
Profumeria, toletta, bagno	111,8	103,4	117,4	120,4	119,3	117,3	152,9	141,5	130,5	141,3	122,3	169,3	129,0
Mobili	162,3	156,0	182,3	194,9	203,1	185,0	204,5	159,6	215,4	235,7	222,4	211,2	194,1
Elettrodomestici	140,6	129,8	172,6	159,3	142,2	141,9	200,3	150,7	161,9	178,6	178,0	283,0	170,1
Radio, televisione, musica	156,4	128,3	194,5	178,6	151,3	176,5	142,4	118,5	142,1	158,7	167,7	325,5	168,9
DITTE CON PIÙ DI 5 PUNTI DI VENDITA	171,8	191,0	218,3	221,6	215,7	206,6	209,5	170,7	219,9	262,8	232,9	326,3	220,4
ALIMENTARI	235,1	238,2	277,4	273,3	257,4	236,6	239,4	240,0	282,9	298,9	296,9	379,1	271,1
TESSUTI E ABBIGLIAMENTO	128,2	109,4	158,8	167,6	167,6	162,3	146,6	88,7	154,7	229,9	181,3	232,6	160,6
Tessuti e confezioni	144,8	121,4	173,3	165,5	161,8	151,3	137,9	81,6	145,7	221,1	174,2	223,1	158,5
Calzature	98,0	87,6	132,3	171,6	178,2	182,4	162,4	101,7	170,9	246,0	194,4	248,9	164,5
ALTRI ARTICOLI	112,6	168,7	172,1	181,9	185,9	189,7	200,6	122,8	171,9	233,4	177,3	303,3	184,8
Casalinghi, vetrerie, chincaglierie	151,7	166,6	232,5	202,4	225,9	224,1	240,0	134,4	210,8	234,9	207,8	213,1	203,7
Cancelleria, scolastici, libri	142,4	132,9	141,7	147,0	158,3	142,8	156,7	149,2	216,8	223,3	191,8	238,2	170,1
Profumeria, toletta, bagno	132,2	141,0	152,9	150,7	156,6	159,2	161,2	103,6	164,5	238,5	259,8	390,5	188,4
Mobili	112,4	127,2	118,4	109,4	132,8	120,6	129,2	71,5	122,6	135,1	124,0	127,0	118,9
Elettrodomestici	124,0	129,5	136,4	140,3	132,6	129,1	137,2	118,7	111,1	195,5	123,7	174,9	137,4
Altri	78,0	208,0	183,1	215,5	212,3	231,5	241,2	115,2	170,7	264,9	187,3	445,1	212,4
PRINCIPALI COOPERATIVE DI CONSUMO	244,4	247,6	279,2	288,1	283,2	293,8	311,0	334,2	309,5	349,9	338,3	415,7	306,6
Alimentari	256,2	264,6	297,1	305,2	298,7	314,5	331,8	368,6	328,7	367,9	361,7	438,8	326,6
Tessuti e abbigliamento	190,0	160,6	203,0	234,4	244,3	251,5	255,8	222,5	274,1	363,9	295,3	468,0	261,2
Altri articoli	190,7	191,0	212,6	215,8	212,7	195,3	217,1	187,4	215,5	241,1	225,2	261,2	213,3
COMPLESSO	137,6	138,0	158,4	165,8	162,0	157,4	168,3	148,3	178,7	205,1	177,6	259,7	171,4
ALIMENTARI	193,6	194,9	222,4	226,5	209,1	198,1	208,3	220,0	230,1	248,8	247,4	312,1	225,8
TESSUTI E ABBIGLIAMENTO	101,0	83,3	111,0	121,7	129,3	124,1	122,6	90,2	139,4	183,2	132,1	185,8	127,1
ALTRI ARTICOLI	112,0	129,6	134,9	142,4	143,3	146,0	169,3	128,0	162,0	179,9	147,9	276,6	156,0

(a) Le Imprese considerate al 31 dicembre 1970, che coprono la maggior parte della grande distribuzione, sono 20 Grandi magazzini e Magazzini a prezzo unico (con 434 punti di vendita, di cui 181 con supermercato), 178 Ditte con più di 5 punti di vendita (con 2.630 punti di vendita, di cui 296 supermercati) e 181 principali Cooperative di consumo con 2.193 spacci di vendita. Per tutte le Imprese considerate viene rilevato l'ammontare mensile complessivo delle vendite in lire correnti ed il numero delle unità locali esistenti a fine mese. L'ammontare delle vendite è pari all'importo dovuto dal cliente indipendentemente dalle modalità di pagamento. — (b) Indici calcolati sull'ammontare complessivo delle vendite effettuate mensilmente dalle Imprese considerate e cioè da tutte le unità locali appartenenti a dette Imprese. — (c) Indici calcolati sul rapporto tra l'ammontare complessivo delle vendite mensili effettuate dalle Imprese considerate ed il numero delle unità locali, ad esse appartenenti, esistenti alla fine del mese.

TAV. 59 — Vendita di sale (a)

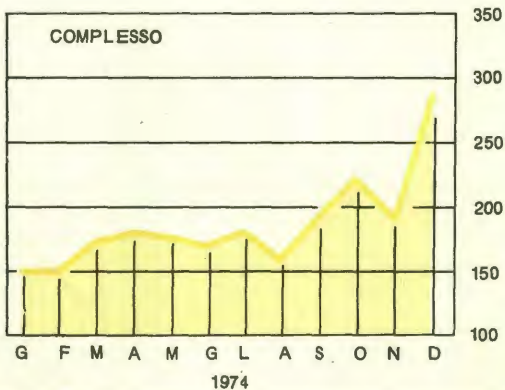
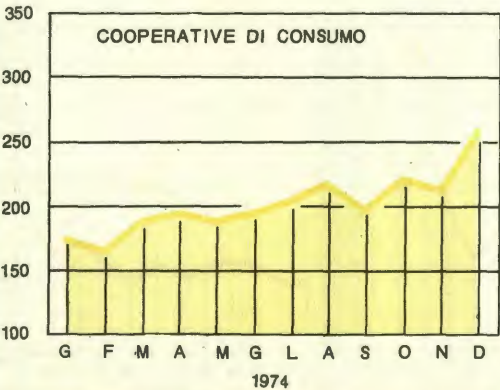
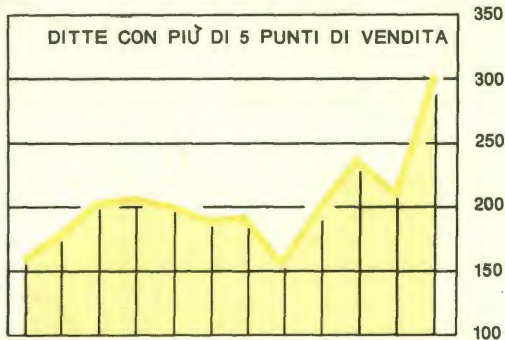

Anno 1974

PROVINCIE REGIONI	QUANTITÀ - quintali			INTROITI milioni di lire (b)	PROVINCIE REGIONI	QUANTITÀ - quintali			INTROITI milioni di lire (b)
	Comme- stibile	Indu- striale e per usi diversi	Totale			Comme- stibile	Indu- striale e per usi diversi	Totale	
Torino	119.997	120	120.117	683	Perugia	56.311	612	56.923	286
Vercelli	22.597	1.993	24.590	138	Terni	19.786	217	19.973	114
Novara	30.262	86	30.348	180	UMBRIA	76.067	829	76.896	400
Cuneo	45.852	388	46.240	244	Pesaro e Urbino . .	24.862	—	24.792	151
Asti	15.235	82	15.317	84	Ancona	40.737	1.871	42.608	236
Alessandria	42.215	41.480	83.695	300	Macerata	30.805	146	30.951	171
PIEMONTE	276.158	44.149	320.307	1.629	Ascoli Piceno . . .	31.784	258	32.042	169
VALLE D'AOSTA . .	10.371	1.309	11.680	52	MARCHE	128.118	2.275	130.393	727
Varese	45.972	6.473	52.445	295	Viterbo	24.862	121	24.983	135
Como	40.615	925	41.540	235	Rieti	14.886	—	14.886	78
Sondrio	11.795	859	12.654	70	Roma	197.205	5.047	202.252	1.163
Milano	233.873	31.301	265.174	1.272	Latina	24.787	569	25.356	146
Bergamo	40.049	1.390	41.439	240	Frosinone	44.788	183	44.971	249
Brescia	49.995	3.593	53.588	309	LAZIO	306.528	5.920	312.448	1.771
Pavia	32.289	1.030	33.319	189	L'Aquila	27.396	1.378	28.774	163
Cremona	21.334	917	22.251	122	Teramo	25.376	18	25.394	131
Mantova	24.593	1.930	26.523	143	Pescara	21.801	1.347	23.148	150
LOMBARDIA	500.515	48.418	548.933	2.875	Chieti	25.088	144	25.232	167
Bolzano-Bozen . . .	26.772	280	27.052	158	ABRUZZI	99.661	2.887	102.548	611
Trento	26.280	2.673	28.923	159	Isernia	21.607	213	21.820	128
TRENTINO - A.A. . .	53.022	2.953	55.975	317	Campobasso	9.033	194	9.227	51
Verona	53.754	160	53.914	306	MOLISE	30.640	407	31.047	179
Vicenza	41.217	1.619	42.836	259	Caserta	57.417	130	57.547	309
Belluno	14.824	720	15.544	86	Benevento	28.548	162	28.710	149
Treviso	36.226	541	36.767	207	Napoli	198.448	2.840	201.288	1.037
Venezia	93.655	160.345	254.000	612	Avellino	38.482	396	38.878	188
Padova	37.276	115	37.391	241	Salerno	106.197	139	106.336	512
Rovigo	12.611	—	12.611	77	CAMPANIA	429.092	3.667	432.759	2.195
VENETO	289.563	163.500	453.063	1.788	Foggia	49.380	1.963.879	2.013.259	1.473
Pordenone	16.220	493	16.713	86	Bari	118.749	1.288	120.037	678
Udine	41.087	2.948	44.015	220	Taranto	36.439	447	36.886	214
Gorizia	7.293	100	7.393	43	Brindisi	26.384	173	26.557	156
Trieste	17.396	1.121	18.517	104	Lecce	45.335	1.429	46.764	252
FRIULI-V. G.	81.976	4.662	86.638	453	PUGLIA	276.287	1.967.216	2.243.503	2.773
Imperia	17.573	94	17.667	111	Potenza	36.804	226	37.030	223
Savona	21.047	1.400	22.447	140	Matera	14.186	236	14.402	83
Genova	64.188	11.126	75.314	393	BASILICATA	50.970	462	51.432	306
La Spezia	14.452	305	14.757	97	Cosenza	46.688	1.532	48.220	297
LIGURIA	117.260	12.925	130.185	741	Catanzaro	40.242	24	40.266	293
Piacenza	24.949	67	24.916	119	Reggio di Calabria .	33.014	860	33.874	167
Parma	51.284	89	51.353	218	CALABRIA	119.944	2.416	122.360	757
Reggio nell'Emilia .	25.248	152	25.400	128	Trapani	—	—	—	—
Modena	51.996	775	52.771	260	Palermo	—	—	—	—
Bologna	59.060	1.247	60.307	342	Messina	—	—	—	—
Ferrara	17.735	249	17.984	109	Agrigento	—	—	—	—
Ravenna	26.091	62.220	88.311	161	Caltanissetta . . .	—	—	—	—
Forlì	38.851	20	38.871	224	Enna	—	—	—	—
EMILIA-ROM.	295.094	64.819	359.913	1.561	Catania	—	—	—	—
Massa-Carrara . . .	12.145	292	12.437	79	Ragusa	—	—	—	—
Lucca	21.314	164	21.478	150	Siracusa	—	—	—	—
Pistoia	18.324	52	18.376	102	SICILIA	—	—	—	—
Firenze	60.221	1.431	61.652	394	Sassari	—	—	—	—
Livorno	21.109	—	21.109	145	Nuoro	—	—	—	—
Pisa	22.572	19	22.591	151	Oristano	—	—	—	—
Arezzo	23.900	490	24.390	161	Cagliari	616.098	18.694	634.792	236
Siena	26.330	—	26.330	173	SARDEGNA	616.098	18.694	634.792	236
Grosseto	19.305	25	19.330	123	ITALIA	3.980.584	2.349.981	6.330.565	20.839
TOSCANA	223.220	2.473	225.693	1.468					

(a) Dati forniti dall'Amministrazione dei Monopoli dello Stato. I dati rappresentano le quantità e gli introiti dei prodotti trasferiti dai magazzini di distribuzione ai rivenditori. Nel sale commestibile sono comprese le quantità vendute per le provviste di bordo. Dal 1° gennaio 1974 il Monopolo di vendita è stato abolito (legge 16 febbraio 1973 n. 10), conseguentemente il sale alimentare può essere introdotto liberamente dalla Sicilia, dalla Sardegna e dai paesi del MEC. — (b) Al lordo degli aggi spettanti ai rivenditori.

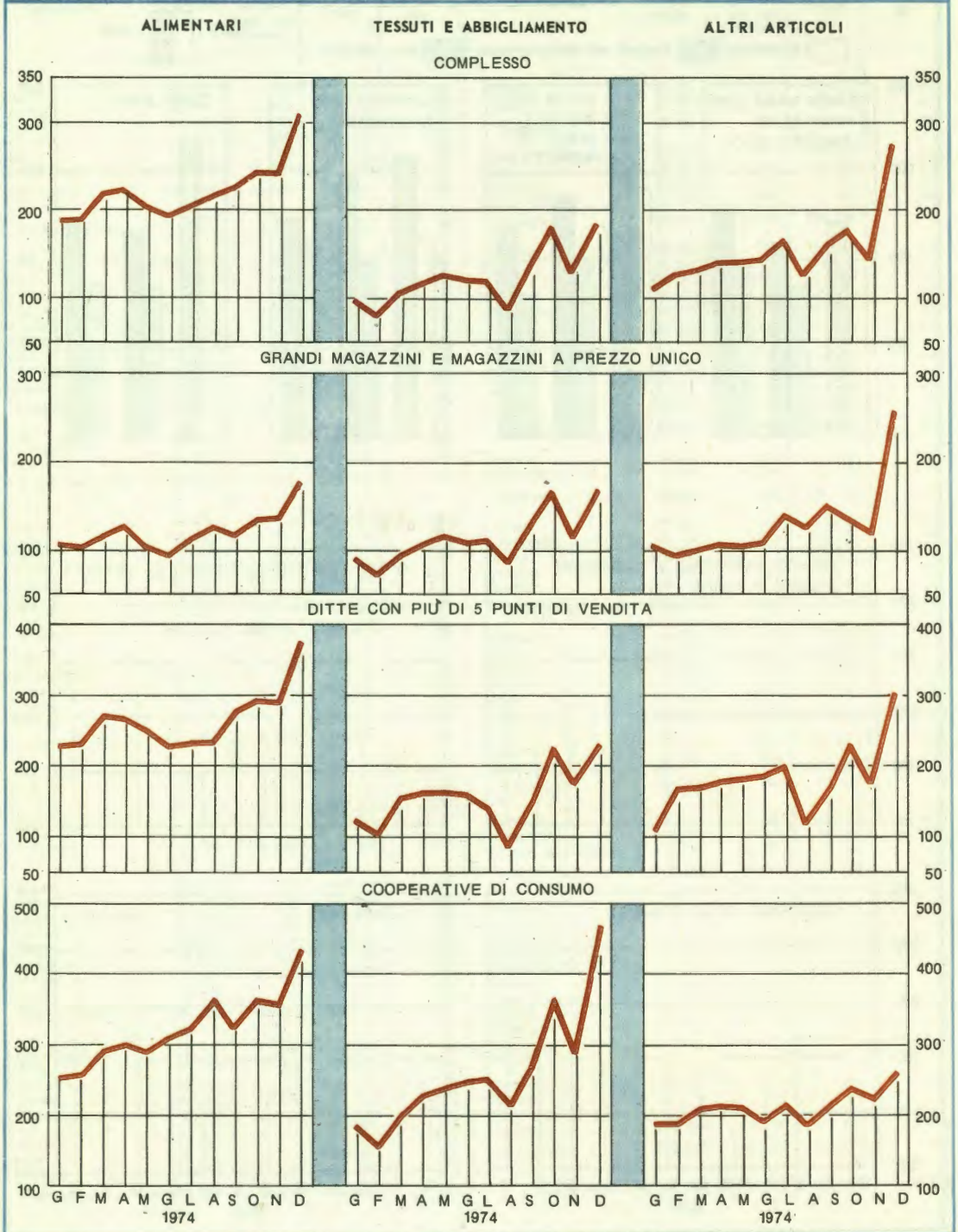
NUMERI INDICI DELLE VENDITE AL MINUTO

Indice dell'ammontare complessivo delle vendite di alcuni gruppi di aziende - Base: media mensile 1970 = 100



NUMERI INDICI DELLE VENDITE AL MINUTO PER ALCUNI TIPI DI AZIENDE E PER GRUPPI DI GENERI

Base: media mensile 1970 = 100



TAV. 60 — Vendita di tabacchi e fiammiferi

I - TABACCHI (a)

Anno 1974

PROVINCIE REGIONI	QUANTITÀ - quintali						INTROITI milioni di lire (b)
	NAZIONALI				Esteri	Totale	
	Da fiuto e trinciati	Sigari e sigaretti	Sigarette	Totale			
Torino	1.590	412	34.746	36.748	8.344	45.092	67.699
Vercelli	299	82	5.682	6.063	1.403	7.466	11.012
Novara	201	84	7.223	7.508	823	8.331	12.053
Cuneo	1.247	201	6.249	7.697	1.638	9.335	12.385
Asti	195	58	2.958	3.211	545	3.756	5.373
Alessandria	217	107	6.718	7.042	2.204	9.246	14.161
PIEMONTE	3.749	944	63.576	68.269	14.957	83.226	122.683
VALLE D'AOSTA	242	29	1.727	1.998	572	2.570	3.706
Varese	185	113	11.423	11.721	1.776	13.497	19.715
Como	239	113	7.322	7.674	801	8.475	11.795
Sondrio	189	27	1.625	1.842	148	1.990	2.507
Milano	388	416	47.569	49.373	10.426	59.799	92.016
Bergamo	454	135	11.257	11.846	987	12.833	18.017
Brescia	387	119	12.538	13.044	2.661	15.705	23.153
Pavia	108	106	7.575	7.789	1.662	9.451	14.473
Cremona	50	42	4.641	4.733	889	5.622	8.486
Mantova	130	70	5.688	5.888	1.089	6.977	10.520
LOMBARDIA	2.130	1.141	109.639	112.910	20.439	133.349	200.682
Bolzano-Bozen	433	48	4.631	5.112	3.075	8.187	13.333
Trento	403	109	6.645	7.157	1.420	8.577	12.221
TRENTINO-ALTO ADIGE	836	157	11.276	12.269	4.495	16.764	25.554
Verona	274	112	9.336	9.722	2.398	12.120	18.442
Vicenza	475	107	8.040	8.622	2.512	11.134	16.391
Belluno	363	42	3.532	3.937	591	4.528	6.379
Treviso	537	89	6.781	7.407	2.547	9.954	14.902
Venezia	295	80	10.423	10.798	4.964	15.762	25.565
Padova	207	87	8.994	9.288	3.481	12.769	20.148
Rovigo	120	33	3.626	3.779	1.008	4.787	7.286
VENETO	2.271	550	50.732	53.553	17.501	71.054	109.103
Pordenone	233	39	3.329	3.601	1.107	4.708	7.157
Udine	487	81	7.990	8.558	3.174	11.732	18.389
Gorizia	32	10	2.378	2.420	551	2.971	4.704
Trieste	35	26	5.189	5.250	1.346	6.596	11.346
FRIULI-VENEZIA GIULIA	787	156	18.886	19.829	6.178	26.007	41.596
Imperia	177	72	3.956	4.205	1.247	5.452	8.867
Savona	222	66	4.478	4.766	1.591	6.357	9.949
Genova	464	251	14.892	15.607	5.728	21.335	33.476
La Spezia	60	33	3.318	3.411	1.280	4.691	7.636
LIGURIA	923	422	26.644	27.989	9.846	37.835	59.628
Piacenza	176	67	4.371	4.614	679	5.293	8.010
Parma	192	70	5.542	5.804	1.686	7.490	11.519
Reggio nell'Emilia	192	65	4.755	5.012	1.442	6.454	9.874
Modena	259	129	9.368	9.756	1.900	11.656	18.123
Bologna	159	139	13.929	14.227	4.837	19.064	31.614
Ferrara	70	52	6.525	6.647	1.157	7.804	12.585
Ravenna	34	65	5.542	5.641	1.649	7.290	12.069
Forlì	63	96	8.373	8.532	2.415	10.947	17.987
EMILIA-ROMAGNA	1.145	683	58.405	60.233	15.765	75.998	121.781
Massa-Carrara	84	34	2.699	2.817	840	3.657	5.684
Lucca	282	106	5.960	6.348	1.648	7.996	12.713
Pistoia	85	59	3.835	3.979	1.326	5.305	8.557
Firenze	99	227	16.421	16.747	5.956	22.703	36.641
Livorno	72	49	5.007	5.128	2.595	7.723	12.756
Pisa	214	82	4.935	5.231	1.608	6.839	11.127
Arezzo	559	51	4.702	5.312	2.140	7.452	11.999
Siena	80	53	4.789	4.922	603	5.525	8.810
Grosseto	222	45	3.768	4.035	1.085	5.120	8.045
TOSCANA	1.697	706	52.116	54.519	17.801	72.320	118.332

(a) Dati forniti dall'Amministrazione dei Monopoli dello Stato. I dati rappresentano le quantità e gli introiti dei prodotti trasferiti dai magazzini di distribuzione ai rivenditori. I dati delle vendite per mese sono riportati sul *Bollettino mensile di Statistica*. —
 (b) Al lordo degli aggi spettanti ai rivenditori.

Segue Tav. 60 — Vendita di tabacchi e fiammiferi
Segue I - TABACCHI (a)
Anno 1974

PROVINCIE REGIONI	QUANTITÀ - quintali						INTROITI milioni di lire (b)
	NAZIONALI				Esteri	Totale	
	Da fiuto e trinciati	Sigari e Sigaretti	Sigarette	Totale			
Perugia	82	78	7.410	7.570	1.973	9.543	15.653
Terni	16	29	2.832	2.877	1.176	4.053	6.986
UMBRIA	98	107	10.242	10.447	3.149	13.596	22.639
Pesaro e Urbino	83	45	4.462	4.590	709	5.299	8.553
Ancona	54	53	5.585	5.692	1.770	7.462	12.754
Macerata	42	45	3.632	3.719	1.218	4.937	8.550
Ascoli Piceno	49	34	3.390	3.473	1.260	4.733	8.161
MARCHE	228	177	17.069	17.474	4.957	22.431	38.018
Viterbo	17	28	3.373	3.418	1.007	4.425	7.261
Rieti	23	21	1.860	1.904	272	2.176	3.546
Roma	119	321	51.698	52.138	18.619	70.757	123.627
Latina	100	44	4.136	4.280	1.830	6.110	10.187
Frosinone	168	68	5.578	5.814	1.190	7.004	11.011
LAZIO	427	482	66.645	67.554	22.918	90.472	155.632
L'Aquila	91	33	3.582	3.706	1.111	4.817	7.836
Teramo	172	20	2.574	2.766	897	3.663	5.911
Pescara	128	24	3.316	3.468	1.409	4.877	8.189
Chieti	150	31	3.643	3.824	910	4.734	7.375
ABRUZZI	541	108	13.115	13.764	4.327	18.091	29.311
Isernia	198	23	2.588	2.809	457	3.266	4.737
Campobasso	60	7	898	965	116	1.081	1.537
MOLISE	258	30	3.486	3.774	573	4.347	6.274
Caserta	103	48	9.519	9.670	2.754	12.424	20.450
Benevento	159	30	3.361	3.550	529	4.079	5.990
Napoli	54	122	32.037	32.213	7.373	39.586	65.632
Avellino	271	30	3.968	4.269	528	4.797	6.991
Salerno	362	74	12.204	12.640	2.467	15.107	24.173
CAMPANIA	949	304	61.089	62.342	13.651	75.993	123.236
Foggia	221	48	5.676	5.945	1.792	7.737	12.362
Bari	132	118	12.386	12.636	3.621	16.257	26.265
Taranto	40	35	4.372	4.447	2.078	6.525	10.578
Brindisi	51	33	3.326	3.410	706	4.116	6.294
Lecce	92	78	7.286	7.456	1.339	8.795	13.538
PUGLIA	536	312	33.046	33.894	9.536	43.430	69.037
Potenza	352	38	3.802	4.192	502	4.694	6.489
Matera	82	17	1.930	2.029	339	2.368	3.656
BASILICATA	434	55	5.732	6.221	841	7.062	10.145
Cosenza	519	67	6.402	6.988	1.369	8.357	12.197
Catanzaro	490	66	6.463	7.019	1.192	8.211	12.278
Reggio di Calabria	300	62	6.653	7.015	921	7.936	12.618
CALABRIA	1.309	195	19.518	21.022	3.482	24.504	37.093
Trapani	178	51	4.898	5.127	1.343	6.470	9.955
Palermo	310	113	13.564	13.987	3.723	17.710	27.019
Messina	194	67	8.160	8.421	1.941	10.362	16.400
Agrigento	270	91	5.001	5.362	516	5.878	8.310
Caltanissetta	177	44	3.184	3.405	542	3.947	5.767
Enna	178	26	1.780	1.984	129	2.113	2.920
Catania	264	119	12.470	12.853	2.052	14.905	24.048
Ragusa	126	42	3.079	3.247	491	3.738	5.696
Siracusa	118	54	4.790	4.962	1.054	6.016	9.854
SICILIA	1.815	607	56.926	59.348	11.791	71.139	109.969
Sassari	112	87	5.657	5.856	1.706	7.562	11.606
Nuoro	101	59	2.535	2.695	477	3.172	4.310
Cagliari	192	142	10.627	10.961	3.356	14.317	22.454
SARDEGNA	405	288	18.819	19.512	5.539	25.051	38.370
ITALIA	20.780	7.453	698.688	726.921	188.318	915.239	1.442.789

(a) e (b) Cfr. le corrispondenti note alla pagina precedente.

Segue Tav. 60 — Vendita di tabacchi e fiammiferi
II — FIAMMIFERI (a)

REGIONI	1973 Totale	1974				
		Cerini	Svedesi	Minerva	Familiari	Totale
QUANTITÀ (b)						
Piemonte	8.787.921	3.518.330	183.276	738.786	4.302.800	8.743.192
Valle d'Aosta	282.732	144.080	5.628	22.872	113.200	285.780
Lombardia	16.398.401	7.279.230	510.410	1.880.783	6.748.300	16.418.723
Trentino-Alto Adige	1.688.187	982.187	70.523	122.656	555.400	1.700.746
<i>Bozano-Bozen</i>	729.443	488.477	33.053	68.516	375.000	965.046
<i>Trento</i>	958.744	463.690	37.470	54.140	180.400	735.700
Veneto	7.950.651	3.806.869	367.916	753.198	2.932.420	7.860.403
Friuli-Venezia Giulia	2.760.998	1.512.945	179.236	314.076	708.130	2.714.387
Liguria	3.761.531	1.762.209	177.417	482.804	1.243.650	3.666.080
Emilia-Romagna	8.282.192	3.985.173	259.809	826.280	2.890.800	7.962.062
Toscana	7.678.207	3.537.857	246.161	993.199	2.675.020	7.452.237
Umbria	1.491.109	689.403	23.344	142.027	579.260	1.434.034
Marche	2.686.488	1.129.140	42.243	263.350	1.173.500	2.608.233
Lazio	8.074.136	4.229.022	338.458	1.643.510	1.959.490	8.170.480
Abruzzi	2.155.917	989.335	37.027	209.400	887.100	2.122.862
Molise	526.393	235.360	10.105	41.841	231.500	518.806
Campania	8.654.529	4.235.095	407.223	1.073.294	2.918.100	8.633.712
Puglia	6.353.783	2.656.623	266.519	649.526	2.651.600	6.224.268
Basilicata	910.528	378.000	15.530	77.626	409.000	880.156
Calabria	3.081.500	1.456.526	71.964	268.156	1.239.500	3.038.146
Sicilia	8.745.416	3.908.568	294.465	806.724	3.495.690	8.505.447
Sardegna	3.313.108	1.265.120	94.808	377.534	1.520.946	3.258.408
ITALIA	103.583.727	47.671.052	3.602.062	11.687.642	39.235.406	102.196.162

VALORE (c)						
Piemonte	4.046.777	2.401.034	156.272	735.038	1.723.280	5.015.624
Valle d'Aosta	138.804	98.690	4.936	23.000	46.600	173.226
Lombardia	8.212.864	4.976.167	426.399	2.006.401	2.717.770	10.126.737
Trentino-Alto Adige	864.856	655.769	59.831	123.800	226.220	1.085.620
<i>Bozano-Bozen</i>	392.948	588.815
<i>Trento</i>	471.908	476.805
Veneto	3.943.593	2.604.941	307.169	756.163	1.184.440	4.852.713
Friuli-Venezia Giulia	1.477.931	1.036.840	147.640	312.653	287.813	1.784.946
Liguria	1.915.604	1.200.959	148.068	477.710	498.421	2.325.158
Emilia-Romagna	4.109.117	2.716.384	222.212	831.280	1.172.060	4.941.936
Toscana	3.896.639	2.413.090	204.087	989.056	1.081.210	4.687.443
Umbria	718.282	471.041	19.726	141.587	234.290	866.844
Marche	1.250.456	770.193	36.873	266.095	476.790	1.549.951
Lazio	4.333.280	2.883.582	280.765	1.601.298	791.401	5.557.046
Abruzzi	1.032.320	679.049	32.261	211.970	364.330	1.287.610
Molise	247.373	161.680	8.728	42.310	94.230	308.948
Campania	4.386.837	2.868.849	340.697	1.068.202	1.165.790	5.443.538
Puglia	2.999.172	1.812.766	225.307	649.630	1.069.360	3.757.063
Basilicata	423.716	258.540	13.642	78.290	166.560	517.032
Calabria	1.474.723	996.001	64.579	269.880	498.690	1.829.450
Sicilia	4.151.341	2.668.849	244.782	808.833	1.394.687	5.117.151
Sardegna	1.538.380	860.660	78.479	369.060	599.703	1.907.902
ITALIA	51.162.065	32.535.084	3.022.453	11.762.256	15.793.945	63.113.739

(a) Dati forniti dal Consorzio Industrie Fiammiferi. — (b) In migliaia di fiammiferi. — (c) In migliaia di lire.

Tav. 61 — Spesa media annua di tabacchi per abitante (a)

in lire

PROVINCIE REGIONI	1973	1974	PROVINCIE REGIONI	1973	1974
Torino	24.848	28.880	Perugia	25.353	27.874
Vercelli	23.472	27.037	Terni	26.626	30.893
Novara	19.192	23.901	UMBRIA	26.292	26.741
Cuneo	20.020	22.764	Pesaro e Urbino	23.575	26.453
Asti	20.895	24.393	Ancona	27.409	30.320
Alessandria	25.646	29.369	Macerata	26.123	29.646
PIEMONTE	23.396	27.248	Ascoli Piceno	21.552	23.585
VALLE D'AOSTA	28.226	32.989	MARCHE	24.772	27.581
Varese	19.856	26.005	Viterbo	26.240	27.894
Como	11.687	15.846	Rieti	23.183	24.783
Sondrio	10.196	14.618	Roma	32.167	34.409
Milano	18.218	23.060	Latina	23.876	25.509
Bergamo	17.875	21.074	Frosinone	23.003	24.929
Brescia	19.660	23.580	LAZIO	30.068	32.173
Pavia	22.941	27.518	L'Aquila	24.442	26.273
Cremona	21.976	25.404	Teramo	19.942	22.604
Mantova	23.851	27.654	Pescara	26.823	29.552
LOMBARDIA	18.452	22.957	Chieti	18.588	20.489
Bolzano-Bozen	26.416	31.489	ABRUZZI	22.243	24.491
Trento	24.148	28.090	Isernia	14.357	20.281
TRENTINO-ALTO ADIGE	25.266	29.766	Campobasso	17.959	16.372
Verona	21.507	24.538	MOLISE	16.926	19.160
Vicenza	20.084	23.458	Caserta	25.372	29.082
Belluno	25.669	28.492	Benevento	18.280	20.717
Treviso	19.026	21.638	Napoli	19.861	23.461
Venezia	27.134	30.832	Avellino	14.188	16.186
Padova	22.398	25.656	Salerno	21.038	24.651
Rovigo	25.583	28.898	CAMPANIA	20.264	23.689
VENETO	22.603	25.799	Foggia	16.327	18.486
Pordenone	24.875	27.234	Bari	16.625	18.873
Udine	29.678	35.022	Taranto	18.402	19.733
Gorizia	28.763	32.335	Brindisi	14.845	16.670
Trieste	33.263	37.580	Lecce	15.821	18.777
FRIULI-VENEZIA GIULIA	29.432	33.667	PUGLIA	16.489	18.680
Imperia	33.697	37.526	Potenza	13.954	15.790
Savona	29.462	32.416	Matera	16.303	18.334
Genova	26.670	30.776	BASILICATA	14.718	16.621
La Spezia	27.664	31.105	Cosenza	14.805	17.318
LIGURIA	28.114	31.921	Catanzaro	14.612	16.969
Piacenza	23.863	28.127	Reggio di Calabria	18.971	21.518
Parma	25.007	28.901	CALABRIA	15.948	18.415
Reggio nell'Emilia	21.935	24.675	Trapani	22.576	14.126
Modena	28.007	31.794	Palermo	22.997	23.538
Bologna	29.699	33.881	Messina	22.553	24.262
Ferrara	28.865	32.672	Agrigento	16.979	17.795
Ravenna	29.940	33.711	Caltanissetta	17.764	20.063
Forlì	27.974	31.054	Enna	12.689	14.385
EMILIA-ROMAGNA	27.440	31.143	Catania	22.445	24.955
Massa-Carrara	25.862	27.879	Ragusa	18.286	21.706
Lucca	28.946	32.989	Siracusa	22.651	26.113
Pistoia	28.533	32.912	SICILIA	21.163	22.971
Firenze	28.424	32.741	Sassari	24.866	28.203
Livorno	32.426	37.262	Nuoro	13.582	15.455
Pisa	25.735	29.224	Cagliari	24.618	26.909
Arezzo	27.471	38.725	SARDEGNA	22.664	25.163
Siena	29.096	28.433	ITALIA	22.769	26.062
Grosseto	32.148	36.452			
TOSCANA	28.637	33.419			

(a) Rapporto tra gli introiti dei prodotti trasferiti dai magazzini di distribuzione ai rivenditori e la popolazione residente.

TAV. 62 — Vendite al mercato interno dei principali prodotti petroliferi (a)

A - VENDITE PER PRODOTTI

Tonnellate

PRODOTTI	1973	1974					
		Gen	Feb	Mar	Apr	Mag	Giu
Gas liquefatti	1.874.087	158.313	159.643	150.551	158.303	156.174	145.064
Benzina avio e auto	11.520.657	823.907	742.492	742.921	900.796	908.428	875.009
Carboturbo	485.989	25.087	22.784	34.100	27.648	30.656	40.898
Petrolio	2.207.020	330.698	249.092	126.397	49.301	56.933	58.706
Gasolio	18.033.616	2.059.183	1.904.855	1.869.552	1.256.769	1.242.572	1.287.912
Lubrificanti	549.393	50.191	49.509	44.671	49.241	49.314	51.222
Olio combustibile	38.865.361	3.995.797	3.468.886	3.802.527	3.041.729	2.748.966	2.491.023
Virgin nafta	472.439	18.731	24.958	20.583	8.717	17.516	12.409
Bitume	2.142.086	98.561	86.093	102.513	129.285	173.663	205.609
Altri prodotti (b)	357.599	28.569	26.697	21.816	19.897	18.210	19.123
TOTALE	76.508.247	7.589.037	6.735.009	6.915.631	5.641.686	5.402.451	5.186.975

PRODOTTI	1974						
	Lug	Ago	Set	Ott	Nov	Dic	Anno
Gas liquefatti	163.379	140.812	144.712	146.070	140.756	144.571	1.808.348
Benzina avio e auto	994.861	1.006.639	883.034	944.403	813.107	880.915	10.516.512
Carboturbo	37.312	35.291	43.655	40.968	23.808	41.422	403.629
Petrolio	76.853	76.602	171.939	192.932	158.811	195.153	1.747.417
Gasolio	1.349.014	1.068.417	1.394.644	1.388.624	1.321.498	1.883.133	18.096.173
Lubrificanti	60.998	26.606	44.064	49.899	41.344	42.474	559.533
Olio combustibile	2.761.645	2.477.199	2.911.374	3.268.697	3.174.672	3.402.334	37.544.869
Virgin nafta	13.251	6.573	13.213	17.388	15.172	33.245	201.755
Bitume	246.610	177.643	237.164	210.972	156.451	131.077	1.955.641
Altri prodotti (b)	17.293	9.035	19.897	22.682	20.720	22.591	246.530
TOTALE	5.723.216	5.026.817	5.863.696	6.282.635	5.866.339	6.846.915	73.080.407

B - VENDITE PER PRODOTTO E PER SETTORE DI CONSUMO

Tonnellate

PRODOTTI	AGRI-COLTURA	INDUSTRIA	CENTRALI TERMO-ELETTRICHE	RISCALDAMENTO	TRASPORTI (c)	ALTRI (d)	TOTALE
1973							
Gas liquefatti	—	323.328	—	961.358	405.960	183.441	1.874.087
Benzina avio e auto	95.114	43.328	11	—	11.313.792	68.412	11.520.657
Carboturbo	—	645	—	—	277.396	207.948	485.989
Petrolio	64.135	7.630	—	2.057.035	2.653	75.567	2.207.020
Gasolio	1.138.536	181.402	120.497	11.275.478	4.829.860	487.843	18.033.616
Lubrificanti	30.209	203.810	703	—	307.454	7.217	549.393
Olio combustibile	—	12.428.505	13.425.413	9.726.857	152.685	3.131.901	38.865.361
Virgin nafta	—	110.856	344.902	—	—	16.681	472.439
Bitume	—	377.785	—	—	—	1.764.301	2.142.086
Altri prodotti (b)	3.117	294.783	30.101	—	11.574	18.024	357.599
TOTALE	1.331.111	13.972.072	13.921.627	24.020.728	17.301.374	5.961.335	76.508.247
1974							
Gas liquefatti	—	322.156	—	943.862	364.118	178.212	1.808.341
Benzina avio e auto	130.170	21.306	—	—	10.318.383	48.653	10.516.510
Carboturbo	—	537	—	—	181.625	221.467	403.628
Petrolio	80.113	6.797	—	1.630.219	2.086	29.202	1.747.412
Gasolio	1.289.030	210.652	104.469	10.619.043	4.884.758	788.021	18.096.179
Lubrificanti	28.628	212.251	281	—	300.706	17.667	559.537
Olio combustibile	89	13.996.962	13.960.759	7.627.476	223.837	1.735.746	37.544.863
Virgin nafta	—	135.777	60.706	—	—	5.272	201.753
Bitume	—	342.046	—	—	—	1.613.595	1.955.649
Altri prodotti (b)	4.574	205.497	23.363	—	106	12.990	246.535
TOTALE	1.532.604	15.454.181	14.149.578	21.020.600	16.275.619	4.647.825	73.080.407

(a) I dati delle vendite sono rilevati dall'ISTAT presso le Società petrolifere produttrici e commerciali. Essi si riferiscono alle vendite fatte dalle suddette Società sia direttamente a consumatori, sia ai grossisti o ad aziende distributrici. — (b) Sono compresi: acqua regia minerale, benzina solvente, oli bianchi, oli isolanti, vasellina, paraffina, distillati leggeri, petrolati, pece ecc. — (c) Sono compresi: trasporti automobilistici; ferrovie statali e secondarie; marina da pesca, cabotaggio e navigazione interna; aviazione civile. — (d) Sono comprese le vendite: alle Forze Armate, per la manutenzione delle strade, per la lotta contro le cavallette e la malaria ecc.

PARTE QUARTA

ESERCIZI PUBBLICI E SERVIZI

CAP. 7 — ESERCIZI PUBBLICI

TAV. 63 — Licenze per esercizi pubblici in complesso (a)

Situazione a fine anno

PROVINCIE REGIONI	1973	1974		PROVINCIE REGIONI	1973	1974	
		TOTALE	Capoluoghi di provincia			TOTALE	Capoluoghi di Provincia
Torino	8.899	9.105	5.739	Perugia	2.948	2.664	436
Vercelli	1.800	1.765	249	Terni	1.183	1.184	553
Novara	2.202	2.170	384	UMBRIA	4.131	3.848	989
Cuneo	2.208	2.203	215	Pesaro e Urbino	1.673	1.653	288
Asti	868	868	356	Ancona	1.821	1.824	494
Alessandria	2.176	2.206	518	Macerata	1.531	1.541	226
PIEMONTE	18.153	18.317	7.461	Ascoli Piceno	1.664	1.650	265
VALLE D'AOSTA	1.037	1.018	189	MARCHE	6.689	6.668	1.273
Varese	2.886	2.910	455	Viterbo	1.198	1.181	235
Como	3.879	3.831	737	Rieti	1.057	1.022	240
Sondrio	1.007	1.042	142	Roma	13.790	13.062	9.629
Milano	18.407	18.581	10.939	Latina	1.721	1.865	354
Bergamo	3.939	3.997	688	Frosinone	1.953	1.965	142
Brescia	5.634	5.641	1.215	LAZIO	19.719	19.095	10.600
Pavia	2.598	2.557	485	L'Aquila	1.957	1.982	462
Cremona	1.964	1.921	413	Teramo	1.209	1.265	252
Mantova	1.776	1.760	429	Pescara	1.290	1.336	689
LOMBARDIA	42.090	42.240	15.500	Chieti	1.508	1.422	122
Bolzano-Bozen	1.566	1.565	462	ABRUZZI	5.964	6.005	1.545
Trento	2.496	2.543	444	Isernia	432	442	53
TRENTINO-A. ADIGE	4.062	4.108	906	Campobasso	851	838	142
Verona	3.504	3.561	1.175	MOLISE	1.283	1.280	195
Vicenza	3.485	3.522	605	Caserta	2.463	2.537	203
Belluno	2.027	1.976	229	Benevento	995	1.005	186
Treviso	3.018	3.013	2.005	Napoli	9.392	9.465	4.863
Venezia	3.809	3.805	902	Avellino	1.608	1.625	228
Padova	2.867	2.825	200	Salerno	4.238	4.344	960
Rovigo	1.107	1.098	191	CAMPANIA	18.696	18.996	6.440
VENETO	19.817	19.800	5.307	Foggia	2.056	2.098	618
Pordenone	1.278	1.279	200	Bari	3.435	3.440	929
Udine	3.653	3.676	521	Taranto	1.960	2.048	1.300
Gorizia	754	743	221	Brindisi	1.292	1.293	436
Trieste	1.694	1.686	1.461	Lecce	2.727	2.782	493
FRIULI-V. GIULIA	7.379	7.384	2.403	PUGLIA	11.490	11.661	3.776
Imperia	2.047	2.065	327	Potenza	1.656	1.711	276
Savona	2.817	2.849	597	Matera	701	683	176
Genova	5.914	5.960	3.885	BASILICATA	2.357	2.394	452
La Spezia	1.604	1.619	745	Cosenza	3.330	3.358	469
LIGURIA	12.382	12.493	5.344	Catanzaro	3.208	3.182	362
Piacenza	1.508	1.482	515	Reggio di Calabria	2.874	2.728	897
Parma	2.573	2.555	1.223	CALABRIA	9.412	9.268	1.728
Reggio nell'Emilia	1.572	1.624	586	Trapani	882	900	190
Modena	2.466	2.481	953	Palermo	3.121	3.082	1.879
Bologna	5.740	5.726	3.630	Messina	3.006	3.018	858
Ferrara	2.077	2.082	779	Agrigento	1.187	1.189	180
Ravenna	2.138	2.141	995	Caltanissetta	816	703	193
Forlì	3.035	3.102	621	Enna	535	539	97
EMILIA-ROMAGNA	21.109	21.193	9.282	Catania	2.940	2.948	1.865
Massa-Carrara	1.826	1.824	645	Ragusa	730	719	231
Lucca	3.133	3.116	777	Siracusa	1.016	996	391
Pistoia	1.498	1.410	366	SICILIA	14.233	14.094	5.684
Firenze	6.170	6.192	3.194	Sassari	1.630	1.645	347
Livorno	1.495	1.528	569	Nuoro	1.155	1.153	139
Pisa	1.881	1.812	559	Oristano	—	579	142
Arezzo	1.784	1.835	558	Cagliari	2.475	1.927	600
Siena	1.344	1.321	374	SARDEGNA	5.260	5.304	1.228
Grosseto	1.358	1.393	264	ITALIA	245.752	245.597	87.608
TOSCANA	20.489	20.431	7.306				

(a) Rilevazione, effettuata tramite i Comuni, delle licenze annuali rilasciate dai Questori ai sensi dell'art. 86 del T.U. della legge di P.S. Nel caso che un esercizio sia munito di più licenze, ciascuna di esse è considerata nella rispettiva attività. Nel caso invece di una licenza che autorizzi più attività, essa è attribuita a quella prevalente. Sono esclusi gli esercizi alberghieri, per i quali cfr. Tavv. 71 e 75.

TAV. 64 — Licenze per esercizi pubblici per tipo di esercizio (a)
31 dicembre 1974

PROVINCIE REGIONI	Ristoranti, trattorie, osterie, pizzerie, rosticcerie (b)	Bar, caffè, birrerie, bottiglierie, pasticcerie (c)	Sale per uso esclusivo da ballo, da gioco, da bigliardo	Stabilimenti balneari avventi impianti fissi e piscine	Alberghi diurni e bagni pubblici	Rimesse e noleggi autoveicoli vetture e cicli, stallaggi	TOTALE
Torino	3.972	3.266	229	13	30	1.595	9.105
Vercelli	746	757	37	6	3	216	1.765
Novara	906	1.032	37	19	18	158	2.170
Cuneo	993	926	44	4	6	230	2.203
Asti	281	454	24	1	3	105	868
Alessandria	669	1.088	71	6	9	363	2.206
PIEMONTE	7.567	7.523	442	49	69	2.657	18.317
VALLE D'AOSTA	375	487	38	4	2	112	1.018
Varese	1.246	1.296	12	7	10	339	2.910
Como	1.986	1.477	28	19	6	315	3.831
Sondrio	443	479	29	2	3	86	1.042
Milano	6.049	10.003	183	37	40	2.269	18.581
Bergamo	1.800	1.792	86	10	11	298	3.997
Brescia	2.845	2.181	78	28	8	501	5.641
Pavia	998	1.253	36	6	11	253	2.557
Cremona	879	826	43	1	10	162	1.921
Mantova	676	797	31	5	14	237	1.760
LOMBARDIA	16.922	20.104	526	115	113	4.460	42.240
Bolzano-Bozen	612	726	8	32	42	145	1.565
Trento	935	1.336	46	37	13	176	2.543
TRENTINO-ALTO ADIGE	1.547	2.062	54	69	55	321	4.108
Verona	1.717	1.507	46	18	18	255	3.561
Vicenza	1.720	1.320	25	11	8	438	3.522
Belluno	720	1.032	38	5	3	178	1.976
Treviso	1.746	939	34	4	3	287	3.013
Venezia	1.511	1.866	67	34	11	316	3.805
Padova	1.286	1.171	26	6	11	325	2.825
Rovigo	453	431	17	2	5	190	1.098
VENETO	9.153	8.266	253	80	59	1.989	19.800
Pordenone	661	471	25	—	1	121	1.279
Udine	2.086	1.231	44	3	9	303	3.676
Gorizia	406	283	6	5	3	40	743
Trieste	943	585	3	19	4	132	1.686
FRIULI-VENEZIA GIULIA	4.096	2.570	78	27	17	596	7.384
Imperia	789	1.075	28	90	9	74	2.065
Savona	864	1.377	74	362	12	160	2.849
Genova	2.502	2.366	162	252	23	655	5.990
La Spezia	715	624	14	52	9	205	1.619
LIGURIA	4.870	5.442	278	756	53	1.094	12.493
Piacenza	597	672	33	—	8	172	1.482
Parma	1.047	1.169	75	11	16	237	2.555
Reggio nell'Emilia	476	763	43	8	31	231	1.624
Modena	711	1.326	80	11	17	336	2.481
Bologna	1.174	3.654	100	15	29	754	5.726
Ferrara	553	1.114	85	101	6	223	2.082
Ravenna	402	915	166	415	11	232	2.141
Forlì	851	1.802	81	3	14	351	3.102
EMILIA-ROMAGNA	5.813	11.435	663	564	132	2.586	21.193
Massa-Carrara	889	709	43	106	4	73	1.824
Lucca	997	1.397	52	407	19	244	3.116
Pistoia	334	867	53	5	6	145	1.410
Firenze	1.204	3.963	154	22	41	808	6.192
Livorno	431	833	36	102	10	116	1.528
Pisa	394	1.208	34	1	13	162	1.812
Arezzo	856	697	84	7	4	187	1.835
Siena	379	769	32	4	8	129	1.321
Grosseto	450	697	46	83	8	109	1.393
TOSCANA	5.934	11.140	534	737	113	1.973	20.431

(a) Sono esclusi gli esercizi alberghieri ed extralberghieri riportati nelle tavv. 71 e 75. — (b) Compreso tavole calde e friggitorie munite di licenza di P.S. — (c) Compreso gelaterie, latterie munite di licenza di P.S., spacci di bevande alcoliche e analcoliche presso Circoli, CRAL, Associazioni culturali, ricreative e simili.

Segue Tav. 64 — Licenze per esercizi pubblici per tipo di esercizio (a)
31 dicembre 1974

PROVINCIE REGIONI	Ristoranti, trattorie, osterie, pizzerie, rosticcerie (b)	Bar, caffè, birrerie, bottiglierie, pasticcerie (c)	Sale per uso esclusivo da ballo, da gioco, da bigliardo	Stabilimenti balneari avventi impianti fissi e piscine	Alberghi diurni e bagni pubblici	Rimesse e noleggi autoveicoli vetture e cicli, stallaggi	TOTALE
Perugia	1.097	1.303	35	22	2	205	2.664
Terni	579	505	29	2	2	67	1.184
UMBRIA	1.676	1.808	64	24	4	272	3.848
Pesaro e Urbino	633	806	76	1	6	131	1.653
Ancona	665	937	25	14	10	173	1.824
Macerata	548	796	66	1	4	126	1.541
Ascoli Piceno	639	778	24	79	14	116	1.650
MARCHE	2.485	3.317	191	95	34	546	6.668
Viterbo	448	591	38	26	13	65	1.181
Rieti	518	376	15	1	2	110	1.022
Roma	4.767	6.290	105	342	33	1.525	13.062
Latina	685	897	66	73	3	141	1.865
Frosinone	834	870	28	4	5	224	1.965
LAZIO	7.252	9.024	252	446	56	2.065	19.095
L'Aquila	1.087	710	34	2	6	163	1.982
Teramo	463	530	32	92	13	135	1.265
Pescara	444	640	17	105	9	121	1.336
Chieti	583	680	26	13	6	114	1.422
ABRUZZI	2.557	2.560	109	212	34	533	6.005
Isernia	145	245	7	2	—	43	442
Campobasso	247	480	11	9	3	88	838
MOLISE	392	725	18	11	3	131	1.280
Caserta	760	1.370	92	59	13	243	2.537
Benevento	299	545	15	1	2	143	1.005
Napoli	2.604	5.549	235	115	37	945	9.485
Avellino	443	844	19	4	5	310	1.625
Salerno	1.026	2.419	99	121	20	659	4.344
CAMPANIA	5.132	10.727	460	300	77	2.300	18.996
Foggia	544	1.083	110	39	15	327	2.098
Bari	1.036	1.786	148	27	23	420	3.440
Taranto	572	922	116	32	4	402	2.048
Brindisi	305	715	29	40	7	197	1.293
Lecce	1.182	1.117	60	28	8	387	2.782
PUGLIA	3.639	5.603	463	166	57	1.733	11.661
Potenza	441	984	56	6	10	214	1.711
Matera	169	367	48	7	5	87	683
BASILICATA	610	1.351	104	13	15	301	2.394
Cosenza	1.364	1.566	72	25	23	308	3.358
Catanzaro	1.242	1.373	92	59	15	401	3.182
Reggio di Calabria	1.335	1.027	56	40	18	252	2.728
CALABRIA	3.941	3.966	220	124	56	961	9.268
Trapani	183	478	53	8	5	173	900
Palermo	884	1.591	56	17	6	528	3.082
Messina	1.330	1.150	87	35	9	407	3.018
Agrigento	390	530	60	12	15	182	1.189
Caltanissetta	190	393	38	4	4	74	703
Enna	181	248	16	—	6	88	539
Catania	996	1.347	79	49	11	466	2.948
Ragusa	227	365	32	7	4	84	719
Siracusa	396	453	40	4	4	99	996
SICILIA	4.777	6.555	461	136	64	2.101	14.094
Sassari	292	1.122	45	4	3	179	1.645
Nuoro	180	817	11	6	7	132	1.153
Oristano	86	429	10	—	—	54	579
Cagliari	484	1.100	102	17	8	216	1.927
SARDEGNA	1.042	3.468	168	27	18	581	5.304
ITALIA	89.780	118.133	5.376	3.955	1.031	27.322	245.597

(a), (b) e (c) Cfr. corrispondenti note a pagina precedente.

TAV. 65 — Rapporto tra la popolazione residente e le licenze per esercizi pubblici

31 dicembre 1974

ABITANTI PER LICENZA

PROVINCIE REGIONI	RISTO- RANTI, TRATTORIE, OSTERIE, PIZZERIE, ROSTIC- CERIE (a)	BAR, CAFFÈ, BIRRERIE, BOTTI- GLIERIE, PASTIC- CERIE (b)	ALTRI (c)	TOTALE	PROVINCIE REGIONI	RISTO- RANTI, TRATTORIE, OSTERIE, PIZZERIE, ROSTIC- CERIE (a)	BAR, CAFFÈ, BIRRERIE, BOTTI- GLIERIE, PASTIC- CERIE (b)	ALTRI (c)	TOTALE
Torino	598	680	1.450	261	Perugia	514	422	2.266	212
Vercelli	546	513	1.810	231	Terni	392	425	3.193	191
Novara	559	474	2.596	233	UMBRIA	472	422	2.636	206
Cuneo	548	561	2.269	247	Pesaro e Urbino . .	513	368	2.354	196
Asti	785	462	2.024	254	Ancona	635	439	2.144	232
Alessandria	721	416	1.275	219	Macerata	527	335	2.205	187
PIEMONTE	600	570	2.810	248	Ascoli Piceno . . .	543	433	1.661	210
VALLE D'AOSTA . .	301	215	957	111	MARCHE	557	394	2.049	207
Varese	614	585	2.148	263	Viterbo	584	416	2.515	221
Como	378	498	2.205	196	Rieti	277	366	1.268	140
Sondrio	389	339	1.894	165	Roma	759	566	1.904	277
Milano	663	359	1.710	216	Latina	590	419	1.861	228
Bergamo	478	458	2.697	215	Frosinone	533	495	1.908	226
Brescia	347	437	1.856	175	LAZIO	672	525	1.898	255
Pavia	527	408	1.949	208	L'Aquila	280	402	1.748	151
Cremona	380	385	1.932	174	Teramo	568	468	1.096	208
Mantova	564	460	1.327	216	Pescara	628	425	1.187	209
LOMBARDIA	519	426	1.874	208	Chieti	619	512	2.716	254
Bolzano-Bozen . . .	695	579	1.941	272	ABRUZZI	470	450	1.543	200
Trento	467	316	1.931	172	Isernia	650	374	2.095	213
TRENTINO-A.A. . . .	557	407	1.936	210	Campobasso	948	477	2.341	279
Verona	440	486	2.594	206	MOLISE	838	442	2.265	257
Vicenza	408	522	1.537	210	Caserta	933	485	2.251	280
Belluno	312	210	1.207	114	Benevento	969	517	1.984	288
Treviso	397	716	2.357	230	Napoli	1.080	486	2.564	297
Venezia	550	430	2.304	219	Avellino	979	503	1.360	267
Padova	614	660	2.310	280	Salerno	960	391	2.330	227
Rovigo	558	564	1.284	230	CAMPANIA	1.019	468	1.954	275
VENETO	464	499	1.997	215	Foggia	1.236	573	1.715	320
Pordenone	401	534	2.171	207	Bari	1.352	724	3.198	407
Udine	253	413	1.873	143	Taranto	945	521	2.214	264
Gorizia	360	506	3.049	197	Brindisi	1.249	512	1.562	295
Trieste	320	513	1.947	179	Lecce	616	618	1.721	262
FRIULI-V. G.	303	468	1.932	168	PUGLIA	1.023	614	1.903	319
Imperia	293	209	1.335	112	Potenza	933	396	1.789	241
Savona	353	210	571	107	Matera	1.182	481	2.017	292
Genova	434	430	1.168	182	BASILICATA	1.002	420	1.858	255
La Spezia	344	385	924	152	Cosenza	519	432	1.987	211
LIGURIA	383	327	981	149	Catanzaro	586	497	1.532	229
Piacenza	477	381	1.582	192	Reggio di Calabria .	440	543	5.936	215
Parma	381	321	1.510	156	CALABRIA	513	483	1.773	218
Reggio nell'Emilia .	841	487	1.489	247	Trapani	2.286	782	2.232	461
Modena	805	407	1.573	231	Palermo	1.307	701	2.096	375
Bologna	797	249	1.172	163	Messina	503	541	1.483	222
Ferrara	699	323	1.172	186	Agrigento	1.205	796	2.248	395
Ravenna	893	332	552	168	Caltanissetta . . .	1.522	671	3.526	411
Forlì	683	309	1.580	187	Enna	1.124	771	2.164	377
EMILIA-ROMAGNA . .	674	324	1.195	185	Catania	976	682	1.869	330
Massa-Carrara . . .	230	272	1.117	112	Ragusa	1.165	666	2.783	368
Lucca	387	267	577	124	Siracusa	963	773	3.563	383
Pistoia	782	284	1.673	185	SICILIA	1.009	687	2.094	342
Firenze	985	288	1.361	191	Sassari	1.421	356	2.231	252
Livorno	797	395	1.507	225	Nuoro	1.513	329	1.878	236
Pisa	969	308	2.170	211	Oristano	1.769	350	2.849	266
Arezzo	363	388	1.568	169	Cagliari	1.435	578	1.110	360
Siena	680	322	1.828	195	SARDEGNA	1.474	422	2.453	290
Grosseto	492	298	1.107	159	ITALIA	620	451	1.722	227
TOSCANA	598	4.781	1.258	174					

(a) Compreso tavole calde e friggitorie munite di licenza di P.S. — (b) Compreso le sale da gioco, ballo e biliardo, gelaterie, lattierie munite di licenza di P.S., spacci di bevande alcoliche e analcoliche presso Circoli, CRAL, Associazioni culturali, ricreative e simili. — (c) Stabilimenti balneari fissi e piscine, alberghi diurni e bagni pubblici, rimesse, noleggi e stallaggi.

TAV. 66 — Esercizi pubblici autorizzati alla vendita al minuto di bevande secondo il grado alcolico (a)
31 dicembre 1974

PROVINCIE REGIONI	ESERCIZI ALBERGHIERI (b)		RISTORANTI, BAR E SIMILI		ENTI COLLETTIVI E CIRCOLI PRIVATI (c)		TOTALE	
	Fino al 21%	Anche oltre il 21%	Fino al 21%	Anche oltre il 21%	Fino al 21%	Anche oltre il 21%	Fino al 21%	Anche oltre il 21%
Torino	328	844	1.775	4.043	691	81	2.794	4.968
Vercelli	74	276	97	930	175	69	346	1.275
Novara	400	495	1.139	744	591	2	2.130	1.241
Cuneo	200	542	235	1.263	167	4	602	1.829
Asti	12	112	78	357	147	12	237	461
Alessandria	74	134	473	904	197	4	744	1.042
PIEMONTE	1.088	2.403	3.797	8.261	1.968	172	6.853	10.836
VALLE D'AOSTA	75	449	53	601	41	1	169	1.051
Varese	67	409	286	1.108	278	318	631	1.835
Como	97	886	642	1.467	297	181	1.036	2.534
Sondrio	31	470	117	551	151	—	299	1.021
Milano	48	670	85	8.672	737	—	870	9.342
Bergamo	653	323	874	1.774	350	—	1.877	2.097
Brescia	630	647	1.401	2.695	865	—	2.896	3.342
Pavia	93	331	184	1.420	155	12	432	1.763
Cremona	29	17	463	969	215	23	707	1.009
Mantova	139	80	476	520	193	19	808	619
LOMBARDIA	1.787	3.833	4.528	19.176	3.241	553	9.556	23.562
Bolzano - Bozen	401	1.396	161	1.000	53	—	615	2.396
Trento	707	1.116	763	1.451	199	8	1.669	2.575
TRENTINO-A. ADIGE	1.108	2.512	924	2.451	252	8	2.284	4.971
Verona	160	677	414	2.001	353	2	927	2.680
Vicenza	16	180	580	2.179	233	4	809	2.363
Belluno	98	590	146	1.304	35	58	279	1.952
Treviso	17	293	176	2.159	99	—	292	2.452
Venezia	61	152	987	2.121	165	—	1.213	2.273
Padova	26	261	244	1.651	173	2	443	1.914
Rovigo	12	140	92	545	108	4	210	669
VENETO	390	2.293	2.619	11.960	1.164	70	4.173	14.323
Pordenone	11	143	78	849	50	—	139	992
Udine	61	406	438	2.514	169	70	668	2.990
Gorizia	17	69	76	495	36	3	129	567
Trieste	12	33	510	796	68	7	590	836
FRIULI-V. GIULIA	101	651	1.102	4.654	323	80	1.526	5.385
Imperia	476	399	297	1.052	58	4	831	1.455
Savona	937	558	1.175	1.171	144	—	2.256	1.729
Genova	581	270	1.377	2.423	519	12	2.477	2.705
La Spezia	74	81	355	603	150	7	579	691
LIGURIA	2.068	1.308	3.204	5.249	871	23	6.143	6.580
Piacenza	194	35	714	188	130	10	1.038	233
Parma	209	322	337	952	160	—	706	1.274
Reggio nell'Emilia	41	189	104	726	69	26	214	941
Modena	73	228	180	953	108	6	361	1.187
Bologna	134	250	391	1.893	271	10	796	2.153
Ferrara	46	134	219	779	210	23	475	936
Ravenna	29	85	175	575	276	3	480	663
Forlì	78	66	845	912	524	—	1.447	978
EMILIA-ROMAGNA	804	1.309	2.965	6.978	1.748	78	5.517	8.365
Massa-Carrara	215	95	292	937	151	—	658	1.032
Lucca	203	761	223	2.006	188	3	614	2.770
Pistoia	295	105	307	701	229	29	831	835
Firenze	443	96	2.246	2.052	749	9	3.438	2.157
Livorno	65	177	165	782	136	2	366	961
Pisa	35	67	183	772	378	25	596	864
Arezzo	60	30	498	619	204	—	762	649
Siena	295	67	738	527	290	4	1.323	598
Grosseto	89	169	321	611	90	7	500	787
TOSCANA	1.700	1.567	4.973	9.007	2.415	79	9.088	10.653

(a) Dati forniti dal Ministero dell'Interno - Dir. gen. P.S. Sono escluse le licenze stagionali rilasciate ai sensi dell'art. 103 del T.U. della legge di P.S. - (b) Alberghi, pensioni e locande. La vendita è consentita anche alle persone non alloggiate. - (c) Enal, Dopolavoro Postelegrafonici e Ferroviario, Acli, Associazioni Combattenti, Reduci, Invalidi, UNICI, ecc.

Segue Tav. 66 — Esercizi pubblici autorizzati alla vendita al minuto di bevande secondo il grado alcolico (a)

31 dicembre 1974

PROVINCIE REGIONI	ESERCIZI ALBERGHIERI (b)		RISTORANTI, BAR E SIMILI		ENTI COLLETTIVI E CIRCOLI PRIVATI (c)		TOTALE	
	Fino al 21%	Anche oltre il 21%	Fino al 21%	Anche oltre il 21%	Fino al 21%	Anche oltre il 21%	Fino al 21%	Anche oltre il 21%
Perugia	135	48	1.461	824	369	8	1.965	880
Terni	11	19	307	463	72	1	390	483
UMBRIA	146	67	1.768	1.287	441	9	2.355	1.363
Pesaro e Urbino	37	162	343	803	186	12	566	977
Ancona	51	171	340	840	261	12	652	1.023
Macerata	22	104	245	694	127	16	394	814
Ascoli Piceno	99	73	438	679	91	3	628	755
MARCHE	209	510	1.366	3.016	665	43	2.240	3.569
Viterbo	19	66	247	588	136	—	402	654
Rieti	35	40	393	366	64	2	492	408
Roma	749	236	4.651	6.096	373	42	5.773	6.374
Latina	39	77	640	650	89	—	768	727
Frosinone	214	129	740	716	81	—	1.035	845
LAZIO	1.056	548	6.671	8.416	743	44	8.470	9.008
L'Aquila	79	147	1.072	543	120	2	1.271	692
Teramo	29	76	379	443	45	7	453	526
Pescara	26	60	298	602	80	1	404	663
Chieti	137	201	672	488	113	4	922	693
ABRUZZI	271	484	2.421	2.076	358	14	3.050	2.574
Isernia	16	15	182	116	14	1	212	132
Campobasso	21	44	300	320	21	—	342	364
MOLISE	37	59	482	436	35	1	554	496
Caserta	44	35	1.198	453	64	—	1.306	488
Benevento	36	3	383	319	45	—	464	322
Napoli	510	222	3.833	1.186	20	5	4.363	1.383
Avellino	60	10	627	309	67	—	754	319
Salerno	388	136	1.398	873	142	2	1.928	1.016
CAMPANIA	1.038	406	7.439	3.115	338	7	8.815	3.528
Foggia	38	62	413	572	12	1	463	635
Bari	109	69	1.481	1.073	65	17	1.655	1.159
Taranto	33	28	531	424	27	—	591	452
Brindisi	4	22	192	393	22	—	218	415
Lecce	34	24	1.059	715	61	—	1.154	739
PUGLIA	218	205	3.676	3.177	187	18	4.081	3.400
Potenza	137	6	550	428	75	—	762	434
Matera	21	14	158	248	31	1	210	263
BASILICATA	158	20	708	676	106	1	972	697
Cosenza	150	155	2.258	434	290	—	2.698	589
Catanzaro	50	125	1.392	681	—	220	1.442	1.026
Reggio di Calabria	89	15	1.942	325	72	—	2.103	340
CALABRIA	289	295	5.592	1.440	362	220	6.243	1.955
Trapani	14	21	212	310	10	4	236	335
Palermo	86	19	1.073	416	9	—	1.188	435
Messina	102	261	1.987	523	44	9	2.133	793
Agrigento	20	13	378	235	2	—	400	245
Caltanissetta	4	9	250	219	5	4	259	232
Enna	5	8	153	216	3	—	161	224
Catania	51	15	1.041	279	2	2	1.094	296
Ragusa	7	2	119	205	9	2	135	209
Siracusa	8	11	246	236	4	4	258	251
SICILIA	297	359	5.459	2.639	88	25	5.844	3.023
Sassari	20	150	144	861	—	101	164	1.112
Nuoro	49	88	416	528	141	—	606	616
Cagliari	50	56	748	893	122	—	920	949
SARDEGNA	119	294	1.308	2.282	263	101	1.690	2.677
ITALIA	12.959	19.572	61.055	96.897	15.609	1.547	89.623	118.016

(a), (b) e (c) Cfr. le note alla pagina precedente.

TAV. 67 — Licenze stagionali e temporanee per esercizi pubblici (a)

Rilasci nell'anno 1974

PROVINCIE REGIONI	Ristoranti, trattorie, osterie, tavole calde	Bar, caffè, gelaterie, birrerie	Sale da giuoco, ballo, biliardo	Stabili- menti balneari, lacuali, fluviali	TOTALE	PROVINCIE REGIONI	Ristoranti, trattorie, osterie, tavole calde	Bar, caffè, gelaterie, birrerie	Sale da giuoco, ballo, biliardo	Stabili- menti balneari, lacuali, fluviali	TOTALE
Torino	111	268	—	6	383	Perugia	113	15	—	9	137
Vercelli	60	102	—	7	169	Terni	4	50	—	1	55
Novara	67	196	—	3	266	UMBRIA	117	65	—	10	192
Cuneo	61	86	2	2	151	Pesaro e Urbino	236	221	21	53	531
Asti	—	29	—	—	29	Ancona	33	163	—	13	209
Alessandria	35	68	—	3	106	Macerata	99	135	1	56	291
PIEMONTE	334	747	2	21	1.104	Ascoli Piceno	107	234	—	172	513
VALLE D'AOSTA	109	143	1	2	255	MARCHE	475	753	22	294	1.544
Varese	12	77	—	—	89	Viterbo	51	63	66	26	206
Como	36	164	1	—	201	Rieti	30	52	—	46	82
Sondrio	46	88	—	—	134	Roma	94	269	—	46	409
Milano	16	50	—	—	66	Latina	49	181	—	102	332
Bergamo	390	530	—	—	920	Frosinone	29	39	—	—	68
Brescia	19	9	3	1	32	LAZIO	253	604	66	174	1.097
Pavia	178	—	—	10	188	L'Aquila	111	81	—	—	192
Cremona	—	42	—	—	42	Teramo	38	162	5	109	314
Mantova	—	43	18	7	68	Pescara	38	106	3	—	147
LOMBARDIA	697	1.003	22	18	1.740	Chieti	43	131	5	49	228
Bolzano - Bozen	308	367	—	59	734	ABRUZZI	230	480	13	158	881
Trento	323	517	79	72	991	Isernia	5	32	—	—	37
TRENTINO-A. A.	631	884	79	131	1.725	Campobasso	29	45	1	14	89
Verona	93	290	3	2	388	MOLISE	34	77	1	14	126
Vicenza	71	148	1	11	231	Caserta	16	72	13	64	165
Belluno	24	106	—	—	130	Benevento	6	60	—	66	66
Treviso	41	148	—	4	193	Napoli	82	21	—	58	161
Venezia	2.345	777	—	—	3.122	Avellino	29	64	—	—	93
Padova	51	—	—	1	52	Salerno	375	380	—	140	895
Rovigo	50	22	—	7	89	CAMPANIA	508	597	13	262	1.380
VENETO	2.675	1.501	4	25	4.205	Foggia	115	166	2	91	374
Pordenone	1	139	48	—	188	Bari	50	38	—	40	128
Udine	311	186	37	19	553	Taranto	55	80	1	9	145
Gorizia	107	62	3	11	183	Brindisi	28	42	—	—	70
Trieste	24	35	—	—	59	Lecce	102	155	—	35	292
FRIULI-V. G.	443	422	88	30	983	PUGLIA	350	481	3	175	1.009
Imperia	134	96	5	122	357	Potenza	91	79	—	6	176
Savona	109	709	754	—	1.572	Matera	12	56	—	9	77
Genova	46	181	11	196	434	BASILICATA	103	135	—	15	253
La Spezia	121	190	—	48	359	Cosenza	68	326	—	34	428
LIGURIA	410	1.176	770	366	2.722	Catanzaro	160	30	—	6	196
Piacenza	62	92	14	—	168	Reggio di Calabria	—	178	—	—	178
Parma	3	94	14	6	117	CALABRIA	228	534	—	40	802
Reggio nell'Emilia	—	—	—	5	5	Trapani	32	26	—	11	69
Modena	127	95	30	11	263	Palermo	70	168	1	8	247
Bologna	118	645	93	15	871	Messina	80	226	42	20	368
Ferrara	64	175	22	114	375	Agrigento	16	35	—	10	61
Ravenna	716	607	270	414	2.007	Caltanissetta	5	3	—	4	12
Forlì	895	1.870	236	748	3.749	Enna	2	1	—	—	3
EMILIA-ROM.	1.985	3.578	679	1.313	7.555	Catania	24	63	—	45	132
Massa-Carrara	109	116	12	—	237	Ragusa	7	34	—	4	45
Lucca	140	168	—	147	455	Siracusa	31	23	21	12	87
Pistoia	30	37	1	—	68	SICILIA	267	579	64	114	1.024
Firenze	24	116	1	11	152	Oristano	7	8	—	1	16
Livorno	158	194	22	118	492	Sassari	170	280	—	6	456
Pisa	134	92	—	—	226	Nuoro	47	179	—	7	233
Arezzo	50	72	—	7	129	Cagliari	59	47	—	5	111
Siena	24	88	—	4	116	SARDEGNA	283	514	—	19	816
Grosseto	111	220	7	90	428	ITALIA	10.912	15.376	1.870	3.558	31.716
TOSCANA	780	1.103	43	377	2.303						

(a) Rilevazione effettuata tramite le Questure. Trattasi di licenze rilasciate ai sensi dell'art. 103 della Legge di P.S. (in occasione di fiere, feste, mercati e durante la stagione turistica nelle località climatiche) ed ai sensi del R.D.L. 8 luglio 1949, n. 478 nelle località di cura, soggiorno e turismo in deroga al rapporto limite di popolazione.

CAP. 8 — SERVIZI

TAV. 68 — Saloni da parrucchiere e barbiere (a)
Autorizzazioni di esercizio
31 dicembre 1974

PROVINCIE REGIONI	TOTALE				CAPOLUOGHI DI PROVINCIA			
	Per uomo	Per signora	Misti	Totale	Per uomo	Per signora	Misti	Totale
Torino	2.592	3.595	203	6.390	1.880	2.227	150	4.237
Vercelli	361	779	28	1.168	60	138	4	202
Novara	427	802	20	1.249	96	198	4	298
Cuneo	401	748	36	1.185	51	102	2	155
Asti	151	258	13	422	70	114	77	261
Alessandria	481	769	29	1.259	102	181	3	286
PIEMONTE	4.393	6.951	329	11.673	2.239	2.960	240	5.439
VALLE D'AOSTA	47	101	6	154	38	100	1	139
Varese	560	973	47	1.580	67	151	11	229
Como	513	769	142	1.424	85	130	44	259
Sondrio	110	199	7	316	30	58	1	89
Milano	2.881	4.932	260	8.073	1.296	2.400	169	3.865
Bergamo	566	1.051	49	1.666	115	223	6	344
Brescia	787	1.337	41	2.165	183	381	6	570
Pavia	548	682	22	1.250	112	187	5	304
Cremona	338	490	17	845	86	165	3	254
Mantova	413	579	13	1.008	63	119	4	186
LOMBARDIA	6.714	11.012	598	18.324	2.037	3.814	249	6.100
Bolzano - Bozen	181	371	167	719	64	157	88	309
Trento	226	613	48	887	54	189	8	251
TRENTINO-A. ADIGE	407	984	215	1.606	118	346	96	560
Verona	662	1.080	62	1.804	238	459	35	732
Vicenza	465	1.085	44	1.594	112	243	—	355
Belluno	139	267	10	416	30	50	3	83
Treviso	398	767	20	1.185	68	137	2	207
Venezia	590	939	47	1.576	234	388	28	650
Padova	629	946	76	1.651	188	372	55	615
Rovigo	288	327	5	620	53	71	—	124
VENETO	3.171	5.411	264	8.846	923	1.720	123	2.766
Pordenone	146	358	9	515	38	107	—	145
Udine	343	765	15	1.123	85	231	6	322
Gorizia	117	223	14	354	32	67	9	108
Trieste	229	467	25	721	216	438	25	679
FRIULI-V. GIULIA	837	1.813	63	2.713	371	843	40	1.254
Imperia	305	493	27	825	82	105	3	190
Savona	307	619	27	953	90	205	11	306
Genova	1.568	2.856	369	4.793	1.317	2.417	347	4.081
La Spezia	245	416	4	665	131	227	2	360
LIGURIA	2.425	4.384	427	7.236	1.620	2.954	363	4.937
Piacenza	332	454	9	795	129	210	—	339
Parma	369	682	3	1.054	159	343	—	502
Reggio nell'Emilia	407	634	14	1.055	140	237	13	390
Modena	613	1.005	8	1.626	195	373	2	570
Bologna	980	1.833	196	3.009	538	1.085	186	1.809
Ferrara	498	738	31	1.267	174	301	29	504
Ravenna	426	944	3	1.373	162	338	—	500
Forlì	733	1.220	47	2.000	118	168	1	287
EMILIA-ROMAGNA	4.358	7.510	311	12.179	1.615	3.055	231	4.901
Massa-Carrara	218	287	9	514	75	97	5	177
Lucca	420	642	18	1.080	118	144	2	262
Pistoia	280	515	11	806	87	204	2	293
Firenze	1.104	1.738	25	2.867	430	771	17	1.218
Livorno	318	530	2	850	150	260	1	411
Pisa	391	584	1	976	117	186	—	303
Arezzo	327	480	6	813	92	155	—	247
Siena	234	343	12	589	54	109	—	163
Grosseto	226	208	100	534	77	16	92	185
TOSCANA	3.518	5.327	184	9.029	1.198	1.942	119	3.259

(a) Rilevazione effettuata tramite i Comuni. Considerata la diversità dei regolamenti locali il termine « Autorizzazione » corrisponde a qualsiasi atto burocratico (autorizzazione, licenza, permesso ecc.) da chiunque rilasciato (Comune, Ufficio medico provinciale, Organismi di P.S.) che consente l'apertura dell'esercizio.

Segue TAV. 68 — Saloni da parrucchiere e barbiere (a)
 Autorizzazioni di esercizio
 31 dicembre 1974

PROVINCIE REGIONI	TOTALE				CAPOLUOGHI DI PROVINCIA			
	Per uomo	Per signora	Misti	Totale	Per uomo	Per signora	Misti	Totale
Perugia	518	745	17	1.280	151	254	3	408
Terni	230	323	6	559	116	181	2	299
UMBRIA	748	1.068	23	1.839	267	435	5	707
Pesaro e Urbino	348	604	17	969	105	159	14	278
Ancona	417	561	9	987	122	138	—	260
Macerata	276	439	3	718	56	106	1	163
Ascoli Piceno	328	397	13	738	69	79	—	148
MARCHE	1.369	2.001	42	3.412	352	482	15	849
Viterbo	282	259	13	554	47	60	8	115
Rieti	99	101	9	209	43	57	—	100
Roma	2.373	3.820	325	6.518	1.656	3.136	302	5.094
Latina	432	327	4	763	97	97	—	194
Frosinone	424	255	24	703	70	38	2	110
LAZIO	3.610	4.762	375	8.747	1.913	3.388	312	5.613
L'Aquila	247	230	13	490	60	65	—	125
Teramo	275	261	4	540	58	79	1	138
Pescara	284	381	5	670	149	251	—	400
Chieti	315	187	13	515	57	78	3	138
ABRUZZI	1.121	1.059	35	2.215	324	473	4	801
Isernia	65	48	2	115	24	18	—	42
Campobasso	191	148	5	344	40	50	2	92
MOLISE	256	196	7	459	64	68	2	134
Caserta	878	371	28	1.277	54	50	4	108
Benevento	222	128	15	365	28	30	—	58
Napoli	2.986	2.005	111	5.102	1.380	1.260	65	2.705
Avellino	404	198	31	633	48	47	2	97
Salerno	1.197	582	29	1.808	221	171	4	396
CAMPANIA	5.687	3.284	214	9.185	1.731	1.558	75	3.364
Foggia	640	366	11	1.017	137	98	—	235
Bari	1.528	691	11	2.230	420	151	4	575
Taranto	457	237	6	700	168	104	—	272
Brindisi	510	198	3	711	118	45	—	163
Lecce	864	403	15	1.282	57	78	3	138
PUGLIA	3.999	1.895	46	5.940	900	476	7	1.383
Potenza	407	158	15	580	48	37	—	85
Matera	200	101	6	307	47	36	—	83
BASILICATA	607	259	21	887	95	73	—	168
Cosenza	707	285	66	1.058	171	81	6	258
Catanzaro	655	229	32	916	95	56	7	158
Reggio di Calabria	714	237	8	959	179	99	—	278
CALABRIA	2.076	751	106	2.933	445	236	13	694
Trapani	631	297	26	954	118	65	14	197
Palermo	1.233	743	3	1.979	647	494	—	1.141
Messina	1.117	482	24	1.623	429	208	3	640
Agrigento	476	203	8	687	46	21	1	68
Caltanissetta	325	173	5	503	71	49	3	123
Enna	251	113	1	365	33	20	—	53
Catania	1.113	588	25	1.726	423	324	5	752
Ragusa	328	165	1	494	79	50	—	129
Siracusa	513	247	2	762	153	96	—	249
SICILIA	5.987	3.011	95	9.093	1.999	1.327	26	3.352
Sassari	365	332	22	719	81	104	8	193
Nuoro	202	134	25	361	36	32	13	81
Oristano	156	98	7	261	42	38	—	80
Cagliari	525	490	49	1.064	122	228	12	362
SARDEGNA	1.248	1.054	103	2.405	281	402	33	716
ITALIA	52.578	62.833	3.464	118.875	18.530	26.652	1.954	47.136

(a) Cfr. la nota alla pagina precedente.

TAV. 69 — Lavanderie, stirerie e tintorie - Agenzie di mediazione, richiesta di certificati e copisterie (a)

Autorizzazioni di esercizio
31 dicembre 1974

PROVINCIE REGIONI	LAVANDERIE STIRERIE E TINTORIE		AGENZIE DI MEDIA- ZIONE RICHIESTA DI CERTIFICATI COPISTERIE		PROVINCIE REGIONI	LAVANDERIE STIRERIE E TINTORIE		AGENZIE DI MEDIA- ZIONE RICHIESTA DI CERTIFICATI COPISTERIE	
	Totale	Capo- luoghi di provincia	Totale	Capo- luoghi di provincia		Totale	Capo- luoghi di provincia	Totale	Capo- luoghi di provincia
Torino	1.758	1.148	778	662	Perugia	279	102	45	11
Vercelli	225	48	42	22	Terni	127	76	61	47
Novara	274	86	36	10	UMBRIA	406	178	106	58
Cuneo	278	56	160	74	Pesaro e Urbino	187	56	19	12
Asti	123	77	56	40	Ancona	214	49	82	45
Alessandria	269	96	129	93	Macerata	138	28	30	6
PIEMONTE	2.927	1.511	1.201	901	Ascoli Piceno	197	36	57	24
VALLE D'AOSTA	41	44	41	28	MARCHE	736	169	188	87
Varese	420	74	90	45	Viterbo	129	35	32	6
Como	352	65	89	22	Rieti	51	22	17	14
Sondrio	69	12	26	12	Roma	2.824	2.366	449	342
Milano	2.767	1.422	627	448	Latina	159	32	82	20
Bergamo	474	96	93	52	Frosinone	144	24	49	17
Brescia	440	118	129	80	LAZIO	3.307	2.479	629	399
Pavia	243	63	35	26	L'Aquila	83	12	34	14
Cremona	156	50	27	9	Teramo	134	35	24	5
Mantova	172	42	29	14	Pescara	127	72	94	91
LOMBARDIA	5.093	1.942	1.145	708	Chieti	179	32	29	2
Bolzano - Bozen	199	102	161	104	ABRUZZI	523	151	181	112
Trento	182	43	83	40	Isernia	28	13	7	4
TRENTINO-A. A.	381	145	244	144	Campobasso	73	20	21	9
Verona	359	198	114	55	MOLISE	101	33	28	13
Vicenza	234	48	102	29	Caserta	216	42	35	2
Belluno	67	8	26	8	Benevento	92	19	12	5
Treviso	280	58	60	4	Napoli	1.237	735	216	146
Venezia	333	167	177	82	Avellino	109	34	27	18
Padova	463	310	103	64	Salerno	381	88	103	56
Rovigo	88	27	31	3	CAMPANIA	2.035	918	393	227
VENETO	1.824	816	613	245	Foggia	192	77	28	—
Pordenone	89	26	20	10	Bari	390	149	121	40
Udine	224	64	77	18	Taranto	115	52	95	39
Gorizia	65	22	51	17	Brindisi	111	16	75	4
Trieste	207	195	154	154	Lecce	255	65	76	24
FRIULI-V. G.	585	307	302	199	PUGLIA	1.063	359	395	107
Imperia	213	36	145	4	Potenza	117	20	19	8
Savona	231	52	230	90	Matera	54	18	19	7
Genova	902	713	542	426	BASILICATA	171	38	38	15
La Spezia	130	91	51	28	Cosenza	195	45	40	16
LIGURIA	1.476	892	968	548	Catanzaro	187	40	38	15
Piacenza	175	94	40	20	Reggio di Calabria	192	73	64	30
Parma	309	196	48	13	CALABRIA	574	158	140	61
Reggio nell'Emilia	236	94	47	26	Trapani	87	15	52	15
Modena	639	222	120	76	Palermo	318	221	341	313
Bologna	858	589	121	42	Messina	224	98	45	21
Ferrara	234	130	51	21	Agrigento	96	16	55	18
Ravenna	275	95	141	93	Catanzaro	53	12	23	3
Forlì	485	93	178	82	Enna	43	10	9	—
EMILIA-ROMAG.	3.211	1.513	746	373	Catania	285	151	328	292
Massa-Carrara	76	33	47	15	Ragusa	65	26	77	40
Lucca	220	71	133	12	Siracusa	125	42	77	44
Pistoia	157	71	19	10	SICILIA	1.296	591	1.007	746
Firenze	625	297	296	249	Sassari	160	65	27	7
Livorno	226	135	79	16	Nuoro	89	12	11	6
Pisa	164	66	87	54	Oristano	18	14	10	10
Arezzo	133	45	48	27	Cagliari	289	163	49	16
Siena	126	33	27	17	SARDEGNA	587	258	101	39
Grosseto	89	25	70	39	ITALIA	28.153	13.278	9.272	5.449
TOSCANA	1.816	776	806	439					

(a) Cfr. la nota a pag. 83. Alcune differenze che si riscontrano con la situazione dello scorso anno sono dovute a revisione dei Comuni.

TAV. 70 — Scuole guida e officine per riparazioni auto
31 dicembre 1974

PROVINCIE REGIONI	SCUOLE GUIDA (a)		OFFICINE RIPARAZIONI AUTO (b)		PROVINCIE REGIONI	SCUOLE GUIDA (a)		OFFICINE RIPARAZIONI AUTO (b)	
	Scuole	Sezioni	Totale	Capoluoghi di provincia		Scuole	Sezioni	Totale	Capoluoghi di provincia
Torino	224	27	3.016	1.772	Perugia	87	43	597	40
Vercelli	46	13	554	75	Terni	25	9	379	179
Novara	50	12	665	205	UMBRIA	112	52	976	219
Cuneo	60	51	914	112	Pesaro e Urbino	44	9	478	116
Asti	19	—	338	164	Ancona	48	21	870	380
Alessandria	48	20	573	138	Macerata	52	9	446	135
PIEMONTE	447	123	6.060	2.466	Ascoli Piceno	36	20	440	63
VALLE D'AOSTA	12	1	86	80	MARCHE	180	59	2.234	694
Varese	86	5	789	140	Viterbo	47	16	551	181
Como	86	25	823	139	Rieti	16	6	170	89
Sondrio	23	5	214	46	Roma	459	42	6.445	5.073
Milano	539	29	3.783	1.882	Latina	53	9	544	124
Bergamo	129	10	824	180	Frosinone	58	18	558	132
Brescia	97	41	1.067	253	LAZIO	633	91	8.268	5.599
Pavia	62	19	739	358	L'Aquila	26	4	378	108
Cremona	30	29	348	104	Teramo	30	4	274	37
Mantova	31	27	627	148	Pescara	25	7	416	276
LOMBARDIA	1.083	190	9.234	3.247	Chieti	43	12	363	48
Bolzano - Bozen	41	40	385	143	ABRUZZI	124	27	1.431	469
Trento	65	33	506	131	Isernia	10	3	81	18
TRENTINO-A. ADIGE	106	73	891	274	Campobasso	17	4	247	109
Verona	128	36	1.036	384	MOLISE	27	7	328	127
Vicenza	120	10	877	95	Caserta	56	5	585	58
Belluno	28	9	257	35	Benevento	21	3	239	46
Treviso	85	20	877	134	Napoli	254	17	3.428	2.300
Venezia	84	13	733	267	Avellino	34	3	391	142
Padova	99	22	1.370	781	Salerno	63	2	915	167
Rovigo	49	6	298	34	CAMPANIA	428	30	5.558	2.713
VENETO	593	116	5.448	1.730	Foggia	46	30	798	332
Pordenone	34	24	299	67	Bari	121	35	1.737	502
Udine	43	27	583	117	Taranto	53	20	461	215
Gorizia	24	8	158	64	Brindisi	38	21	455	44
Trieste	23	4	379	353	Lecce	104	24	778	131
FRIULI-V. GIULIA	124	63	1.419	601	PUGLIA	362	130	4.229	1.224
Imperia	26	2	305	36	Potenza	38	2	430	100
Savona	66	5	420	105	Matera	28	3	219	71
Genova	92	18	1.745	1.437	BASILICATA	66	5	649	171
La Spezia	20	4	292	196	Cosenza	75	4	589	139
LIGURIA	204	29	2.762	1.774	Catanzaro	52	4	721	247
Piacenza	39	18	294	76	Reggio di Calabria	55	3	531	144
Parma	45	14	694	329	CALABRIA	182	11	1.841	530
Reggio nell'Emilia	61	17	521	160	Trapani	73	16	1.362	569
Modena	87	19	1.001	476	Palermo	161	19	3.725	3.247
Bologna	146	26	1.191	599	Messina	82	9	835	443
Ferrara	53	25	596	239	Agrigento	69	23	554	114
Ravenna	64	21	1.161	410	Caltanissetta	42	2	270	80
Forlì	92	6	1.130	227	Enna	27	5	192	48
EMILIA-ROMAGNA	587	146	6.588	2.516	Catania	127	8	956	350
Massa-Carrara	26	8	170	46	Ragusa	44	8	514	140
Lucca	50	11	425	94	Siracusa	41	2	570	269
Pistoia	28	6	407	191	SICILIA	666	92	8.980	5.250
Firenze	138	36	782	272	Sassari	33	2	467	147
Livorno	29	10	455	270	Nuoro	25	1	265	72
Pisa	43	4	632	350	Oristano	174	78
Arezzo	41	19	504	193	Cagliari	51	9	713	360
Siena	38	23	380	96	SARDEGNA	109	12	1.619	657
Grosseto	32	6	360	111	ITALIA	6.470	1.380	72.716	31.964
TOSCANA	425	123	4.115	1.623					

(a) Dati forniti dal Ministero dei Trasporti e dell'Aviazione Civile - Dir. Gen. Motorizzazione Civile. Trattasi delle scuole per conducenti di veicoli a motore autorizzate ai sensi dell'art. 84 del Codice Stradale. Le Sezioni sono le succursali delle scuole.
— (b) Rilevazione effettuata tramite i Comuni. Sono compresi gli elettrauto, carburatoristi, radiatoristi, carrozzieri, gommisti e simili. In molti Comuni l'esercizio di tali attività è libero e non richiede il rilascio di alcuna autorizzazione. Alcune differenze rispetto allo scorso anno sono dovute a revisione dei Comuni.

PARTE QUINTA

ATTIVITÀ ALBERGHIERA ED EXTRALBERGHIERA

CAP. 9 — CONSISTENZA DEGLI ESERCIZI

TAV. 71 — Esercizi alberghieri in complesso (a)

Situazione a fine anno

PROVINCIE REGIONI	1973		1974							
	Esercizi	Letti	TOTALE				CAPOLUOGHI DI PROVINCIA			
			Esercizi	Letti	Camere	Bagni	Esercizi	Letti	Camere	Bagni
Torino	1.105	27.897	1.120	28.435	15.828	7.237	370	11.918	6.661	3.143
Vercelli	312	5.446	306	5.537	3.312	1.557	21	527	322	148
Novara	768	18.321	736	17.403	10.724	4.794	37	984	632	227
Cuneo	766	16.110	739	16.009	9.193	3.745	28	795	473	251
Asti	117	1.810	115	1.823	1.058	551	22	583	331	232
Alessandria	370	7.599	374	7.721	4.552	1.886	30	920	550	300
PIEMONTE	3.438	77.183	3.390	76.928	44.667	19.770	508	15.727	8.969	4.301
VALLE D'AOSTA	592	20.510	601	20.784	11.830	6.564	33	1.559	891	650
Varese	365	6.959	380	7.313	3.846	1.873	41	1.210	696	370
Como	910	18.722	892	19.001	10.346	4.655	61	2.077	1.138	597
Sondrio	526	15.546	535	16.040	8.915	5.415	15	373	242	109
Milano	984	34.366	978	35.289	21.309	14.901	485	26.059	16.123	11.992
Bergamo	725	15.710	717	15.777	8.611	3.886	38	1.396	821	470
Brescia	1.072	29.068	1.074	29.317	16.680	8.706	64	2.062	1.377	771
Pavia	396	5.137	383	5.103	3.260	1.311	22	568	384	210
Cremona	113	1.281	107	1.320	822	317	17	474	310	154
Mantova	171	2.267	171	2.267	1.185	624	31	811	547	306
LOMBARDIA	5.262	129.056	5.237	131.427	74.954	41.690	779	35.060	21.638	14.979
Bolzano-Bozen	3.377	88.325	3.670	96.283	53.047	31.585	84	3.025	1.786	1.043
Trento	1.877	65.639	1.872	66.239	36.689	21.502	115	3.962	2.230	1.342
TRENTINO-A. ADIGE	5.254	153.964	5.542	162.522	89.736	53.087	199	6.987	4.016	2.385
Verona	893	24.848	901	24.909	13.685	8.389	87	2.822	1.654	1.084
Vicenza	468	10.750	466	11.005	6.361	3.201	35	1.364	820	552
Belluno	768	22.417	762	22.269	13.231	6.840	24	817	494	370
Treviso	330	5.576	330	5.649	3.501	1.771	26	1.071	702	453
Venezia	1.487	85.439	1.447	83.819	46.730	34.556	332	19.984	11.366	7.498
Padova	351	19.985	349	20.257	13.669	9.377	79	2.891	1.808	1.116
Rovigo	154	3.284	154	3.296	1.835	1.206	16	359	225	134
VENETO	4.451	172.299	4.409	171.204	99.012	65.340	599	29.308	17.069	11.187
Pordenone	165	3.576	165	3.576	2.194	1.134	20	997	660	487
Udine	711	24.717	717	24.668	13.770	9.570	41	1.737	1.135	732
Gorizia	201	6.315	202	6.378	4.897	3.547	23	801	489	285
Trieste	151	4.799	151	4.905	2.848	1.638	72	2.926	1.784	951
FRIULI-V. GIULIA	1.228	41.407	1.235	41.427	23.709	15.889	156	6.461	4.068	2.455
Imperia	806	25.518	783	24.889	14.078	7.841	52	1.328	764	310
Savona	1.349	48.240	1.311	47.037	25.507	14.756	24	892	493	267
Genova	863	25.604	838	24.981	15.081	8.213	216	6.621	4.042	1.801
La Spezia	260	7.263	250	7.091	3.996	2.375	31	1.210	713	422
LIGURIA	3.278	106.625	3.182	103.998	58.662	33.185	323	10.051	6.012	2.800
Piacenza	259	4.437	252	4.386	2.478	996	32	1.198	732	376
Parma	421	11.596	425	11.794	7.345	3.842	35	1.232	777	432
Reggio nell'Emilia	233	4.088	234	4.209	2.482	1.236	25	1.024	640	397
Modena	339	9.103	338	9.204	5.445	3.234	38	2.076	1.256	885
Bologna	474	15.110	471	15.328	9.042	4.962	95	5.942	3.610	2.399
Ferrara	198	6.281	195	6.484	3.631	2.405	41	1.260	823	433
Ravenna	779	36.211	767	35.730	20.182	17.624	175	8.392	4.845	4.072
Forlì	4.136	163.735	4.144	164.625	99.392	78.177	25	628	428	281
EMILIA-ROMAGNA	6.839	250.561	6.826	251.760	149.997	112.476	466	21.752	13.111	9.275
Massa-Carrara	325	8.723	326	8.818	4.718	2.831	178	5.535	2.973	1.953
Lucca	859	26.297	862	26.464	14.925	9.566	28	768	456	248
Pistoia	462	16.553	450	16.662	9.740	6.281	32	987	575	242
Firenze	618	23.316	618	24.089	14.086	9.038	396	17.516	10.174	6.918
Livorno	401	16.771	397	16.981	8.847	6.747	64	2.501	1.423	765
Pisa	168	5.476	166	5.518	3.115	1.959	97	3.913	2.177	1.512
Arezzo	150	4.073	151	4.167	2.357	1.353	18	973	569	406
Siena	404	17.041	405	17.354	10.431	6.537	28	1.499	883	504
Grosseto	257	9.081	259	9.236	5.073	3.887	37	1.547	892	586
TOSCANA	3.644	127.331	3.634	129.289	73.292	48.189	878	35.239	20.122	13.136

(a) Rilevazione effettuata in collaborazione con il Ministero del turismo e dello spettacolo e l'ENIT, tramite gli Enti provinciali per il turismo e le Stazioni di cura, soggiorno e turismo. Sono compresi gli esercizi aperti, i non funzionanti per motivi stagionali ed i temporaneamente chiusi. Il letto matrimoniale è considerato come due letti. Nei bagni sono comprese le docce.

Segue Tav. 71 — Esercizi alberghieri in complesso (a)

Situazione a fine anno

PROVINCIE REGIONI	1 9 7 3		1 9 7 4							
	Esercizi	Letti	TOTALE				CAPOLUOGHI DI PROVINCIA			
			Esercizi	Letti	Camere	Bagni	Esercizi	Letti	Camere	Bagni
Perugia	243	8.570	248	8.899	4.962	3.497	39	1.638	982	660
Terni	91	2.678	93	2.778	1.648	1.082	21	956	592	350
UMBRIA	334	11.248	341	11.677	6.610	4.579	60	2.594	1.574	1.010
Pesaro e Urbino	466	21.044	460	21.060	11.775	10.166	102	6.257	3.492	3.230
Ancona	275	12.836	276	12.860	7.159	5.723	77	3.536	2.023	1.531
Macerata	152	5.266	153	5.796	3.228	2.351	12	311	162	130
Ascoli Piceno	264	12.644	272	13.165	6.991	5.717	11	597	356	257
MARCHE	1.157	51.810	1.161	52.901	29.152	23.957	202	10.701	6.053	5.148
Viterbo	107	2.844	112	3.178	1.773	1.122	16	744	429	239
Rieti	91	2.544	90	2.506	1.394	928	28	1.170	651	516
Roma	1.266	56.271	1.269	57.800	33.934	25.076	992	47.679	28.403	20.951
Latina	178	6.970	190	7.472	4.320	3.406	19	1.008	582	472
Frosinone	313	13.956	330	14.373	8.231	6.952	16	812	456	348
LAZIO	1.955	82.585	1.991	85.329	49.652	37.484	1.071	51.413	30.521	22.526
L'Aquila	224	9.805	227	9.846	5.368	4.352	29	1.423	804	606
Teramo	212	12.157	220	12.769	6.782	6.261	12	694	384	320
Pescara	108	7.256	108	7.150	3.887	3.171	48	2.667	1.571	1.189
Chieti	182	5.530	195	5.905	3.173	2.348	11	437	273	208
ABRUZZI	726	34.748	750	35.690	19.210	16.132	100	5.221	3.032	2.323
Isernia	34	604	34	604	364	233	5	137	87	49
Campobasso	75	2.094	71	2.035	1.182	797	11	450	282	198
MOLISE	109	2.698	105	2.639	1.546	1.030	16	587	369	247
Caserta	84	3.745	90	4.319	2.315	1.952	12	508	294	228
Benevento	40	839	40	830	483	300	6	299	188	134
Napoli	859	43.614	871	44.494	25.005	19.683	230	11.909	6.797	4.110
Avellino	109	2.538	112	2.625	1.394	867	10	274	164	97
Salerno	520	16.959	537	18.129	9.824	8.050	40	1.411	812	549
CAMPANIA	1.612	67.695	1.650	70.397	39.021	30.852	298	14.401	8.255	5.118
Foggia	193	8.574	197	8.885	5.141	3.775	23	1.262	855	485
Bari	163	7.587	163	8.162	4.687	3.287	70	4.667	2.618	1.819
Taranto	55	2.866	57	3.007	1.763	1.328	31	1.802	1.116	751
Brindisi	55	3.665	54	3.583	2.057	1.514	20	966	611	414
Lecce	90	3.856	97	3.977	2.376	1.606	17	1.271	764	489
PUGLIA	556	26.548	568	27.614	16.024	11.510	161	9.968	5.964	3.958
Potenza	177	3.139	179	3.136	1.757	1.193	21	618	402	247
Matera	56	1.610	54	1.575	942	640	9	371	223	163
BASILICATA	233	4.749	233	4.711	2.699	1.833	30	989	625	410
Cosenza	252	11.187	248	11.722	6.252	5.004	13	686	426	220
Catanzaro	170	8.976	179	9.585	5.268	4.073	19	1.200	709	505
Reggio di Calabria	136	5.214	144	5.584	3.237	2.476	29	1.236	752	517
CALABRIA	558	25.377	571	26.891	14.757	11.553	61	3.122	1.887	1.242
Trapani	65	2.718	64	3.728	1.936	1.470	13	500	334	155
Palermo	233	12.296	231	12.423	6.377	4.638	139	5.266	3.080	1.769
Messina	333	12.811	341	13.856	7.651	5.983	49	2.041	1.180	709
Agrigento	55	2.011	56	2.520	1.378	974	16	1.254	659	511
Caltanissetta	24	995	24	995	636	436	7	369	284	209
Enna	21	709	19	652	375	254	7	326	187	134
Catania	115	5.099	116	5.126	2.989	2.111	63	2.441	1.474	853
Ragusa	24	813	23	800	527	328	8	444	309	223
Siracusa	46	2.413	48	2.888	1.666	1.309	21	1.316	825	622
SICILIA	916	39.865	922	42.988	23.535	17.503	323	13.977	8.332	5.185
Sassari	195	12.683	203	13.547	7.342	6.376	16	1.086	643	451
Nuoro	113	4.600	117	4.687	2.640	2.022	11	658	384	288
Cagliari	128	7.073	133	7.284	4.025	3.132	37	1.979	1.111	813
SARDEGNA	436	24.356	453	25.518	14.007	11.530	64	3.723	2.138	1.552
ITALIA	42.578	1.450.615	42.801	1.475.694	842.072	564.153	6.327	278.840	164.646	109.887

(a) Cfr. la nota alla pagina precedente.

TAV. 72 — Esercizi alberghieri per tipo

31 dicembre 1974

PROVINCIE REGIONI	ALBERGHI				PENSIONI				LOCANDE			
	Esercizi	Letti	Camere	Bagni	Esercizi	Letti	Camere	Bagni	Esercizi	Letti	Camere	Bagni
Torino	369	17.181	10.040	5.716	62	1.591	952	340	689	9.663	4.836	1.181
Vercelli	142	4.253	2.563	1.362	4	67	42	29	160	1.217	707	166
Novara	317	12.659	7.822	4.196	26	569	358	106	393	4.175	2.544	492
Cuneo	336	11.820	6.775	3.158	40	980	577	224	363	3.209	1.841	363
Asti	51	1.366	787	473	—	—	—	—	64	457	271	78
Alessandria	176	5.751	3.462	1.632	16	478	279	56	182	1.492	811	198
PIEMONTE	1.391	53.030	31.449	16.537	148	3.685	2.208	755	1.851	20.213	11.010	2.478
VALLE D'AOSTA	463	18.309	10.510	6.233	38	1.032	561	173	100	1.443	759	158
Varese	127	4.284	2.393	1.385	9	180	97	35	244	2.849	1.356	453
Como	360	13.622	7.669	4.023	27	604	335	115	505	4.775	2.342	517
Sondrio	272	12.799	7.162	4.826	38	854	491	287	225	2.387	1.262	302
Milano	371	27.384	16.804	13.709	158	3.396	2.035	654	449	4.509	2.470	538
Bergamo	246	9.758	5.473	3.031	41	1.008	539	243	430	5.011	2.599	614
Brescia	467	20.303	11.622	7.175	57	1.726	1.054	404	550	7.288	3.964	1.127
Pavia	107	3.337	2.144	1.102	7	110	72	14	269	1.656	1.044	195
Cremona	31	851	550	263	—	—	—	—	76	469	272	54
Mantova	56	1.448	919	554	—	—	—	—	115	819	266	70
LOMBARDIA	2.037	93.786	54.736	36.068	337	7.878	4.623	1.752	2.863	29.763	15.595	3.870
Bolzano-Bozen	1.834	61.437	34.333	22.127	912	23.302	12.863	7.777	924	11.544	5.851	1.681
Trento	1.106	49.718	27.749	17.605	363	11.250	6.191	3.250	403	5.271	2.749	647
TRENTINO-A. ADIGE	2.940	111.155	62.082	39.732	1.275	34.552	19.054	11.027	1.327	16.815	8.600	2.328
Verona	563	21.442	11.820	7.737	41	983	551	269	297	2.484	1.314	383
Vicenza	221	7.695	4.518	2.682	9	224	119	49	236	3.086	1.724	470
Belluno	409	16.988	10.096	5.777	141	3.077	1.841	755	212	2.204	1.294	308
Treviso	127	4.090	2.570	1.475	4	98	52	20	199	1.461	879	276
Venezia	704	58.578	32.889	27.854	175	8.366	4.717	2.533	568	16.875	9.124	4.169
Padova	215	18.809	12.784	9.059	14	343	219	97	120	1.105	666	221
Rovigo	43	2.109	1.202	955	11	327	172	103	100	860	461	148
VENETO	2.282	129.711	75.879	55.539	395	13.418	7.671	3.826	1.732	28.075	15.462	5.975
Pordenone	73	2.484	1.558	982	3	65	46	18	89	1.027	590	134
Udine	394	18.311	10.391	7.899	88	3.279	1.759	1.296	235	2.978	1.620	375
Gorizia	150	7.541	4.419	3.365	8	350	209	96	44	487	269	86
Trieste	69	3.867	2.263	1.484	27	405	240	70	55	633	345	84
FRIULI-V. GIULIA	686	32.203	18.631	13.730	126	4.099	2.254	1.480	423	5.125	2.824	679
Imperia	335	17.298	9.760	6.505	218	5.044	2.860	974	230	2.547	1.458	362
Savona	430	24.393	13.337	9.905	525	16.550	8.959	3.859	356	6.094	3.211	992
Genova	336	16.719	10.115	6.566	257	5.453	3.321	1.227	245	2.809	1.645	420
La Spezia	127	5.197	2.910	1.942	47	1.230	726	337	76	664	360	96
LIGURIA	1.228	63.607	36.122	24.918	1.047	28.277	15.866	6.397	907	12.114	6.674	1.870
Piacenza	91	2.734	1.622	750	2	34	23	5	159	1.618	833	241
Parma	153	7.384	4.629	2.740	86	2.573	1.635	780	186	1.837	1.061	322
Reggio nell'Emilia	91	2.715	1.649	899	4	239	152	117	139	1.255	681	220
Modena	186	6.911	4.105	2.698	65	1.432	840	401	87	861	500	135
Bologna	266	11.695	6.894	4.232	83	2.351	1.451	510	122	1.262	697	220
Ferrara	95	4.940	2.811	2.014	17	717	380	278	83	827	440	113
Ravenna	406	24.791	14.097	13.108	289	9.818	5.486	4.278	72	1.121	599	238
Forlì	1.800	100.110	59.740	53.533	1.835	57.488	35.353	22.849	509	7.027	4.299	1.795
EMILIA-ROMAGNA	3.088	161.280	95.547	79.974	2.381	74.652	45.320	29.218	1.357	15.828	9.130	3.284
Massa-Carrara	96	3.471	1.876	1.277	179	4.886	2.619	1.491	51	461	223	63
Lucca	250	12.779	7.288	5.541	492	12.357	6.991	3.862	120	1.328	646	153
Pistoia	290	13.861	8.118	5.619	96	2.130	1.255	555	64	671	367	107
Firenze	266	17.639	10.305	7.546	172	4.234	2.457	1.120	180	2.216	1.324	372
Livorno	212	12.110	6.346	5.133	138	4.098	2.136	1.426	47	773	365	188
Pisa	79	3.858	2.199	1.536	40	1.073	617	331	47	587	299	92
Arezzo	88	3.068	1.742	1.133	19	719	397	150	44	380	218	70
Siena	208	11.669	6.907	4.904	151	5.177	3.230	1.555	46	508	294	78
Grosseto	168	7.751	4.268	3.371	33	1.007	545	431	58	478	260	85
TOSCANA	1.657	86.206	49.049	36.060	1.320	35.681	20.247	10.921	657	7.402	3.996	1.208

Segue Tav. 72 — Esercizi alberghieri per tipo

31 dicembre 1974

PROVINCIE REGIONI	ALBERGHI				PENSIONI				LOCANDE			
	Esercizi	Letti	Camere	Bagni	Esercizi	Letti	Camere	Bagni	Esercizi	Letti	Camere	Bagni
Perugia	170	7.698	4.270	3.179	54	1.022	588	283	24	179	104	35
Terni	64	2.470	1.469	990	9	124	78	58	20	184	103	34
UMBRIA	234	10.168	5.739	4.169	63	1.146	664	341	44	363	207	69
Pesaro e Urbino.	281	15.488	8.727	7.926	146	5.099	2.838	2.131	33	493	210	109
Ancona	145	9.508	5.280	4.561	96	3.010	1.693	1.099	35	342	185	63
Macerata	92	4.937	2.729	2.110	30	574	334	194	31	285	165	47
Ascoli Piceno	175	9.936	5.300	4.826	81	3.051	1.605	1.172	16	178	86	19
MARCHE	693	39.869	22.036	19.123	353	11.734	6.470	4.596	115	1.298	646	238
Viterbo	62	2.368	1.330	964	9	305	166	63	41	505	277	95
Rieti	43	1.779	998	759	25	547	300	140	22	180	96	29
Roma	477	41.639	24.167	20.147	477	12.428	7.549	4.175	315	3.733	2.218	754
Latina	127	6.229	3.580	2.898	57	1.174	702	503	6	69	38	5
Frosinone	148	8.931	5.030	4.660	159	5.162	3.047	2.356	23	280	154	36
LAZIO	857	60.946	35.105	29.328	727	19.616	11.764	7.237	407	4.767	2.783	919
L'Aquila	151	8.836	4.828	4.130	18	426	234	142	58	584	306	80
Teramo	140	10.772	5.733	5.423	63	1.848	967	603	17	169	82	35
Pescara	76	6.370	3.474	2.957	16	601	322	189	16	179	91	25
Chieti	126	5.339	2.873	2.236	6	174	90	61	63	392	210	51
ABRUZZI	493	31.317	16.908	14.746	103	3.049	1.613	1.195	154	1.324	689	191
Isernia	15	463	284	204	6	64	39	14	13	77	41	15
Campobasso.	38	1.575	939	716	16	306	172	69	20	154	71	12
MOLISE	50	2.038	1.223	920	22	370	211	83	33	231	112	27
Caserta	49	3.871	2.076	1.856	10	195	108	62	31	253	131	34
Benevento	26	735	437	284	—	—	—	—	14	95	46	16
Napoli	543	36.366	20.471	18.845	218	6.544	3.739	2.595	110	1.584	795	243
Avellino	59	2.115	1.189	823	—	—	—	—	53	510	205	44
Salerno	306	14.959	8.199	7.093	92	1.911	1.039	811	139	1.259	586	146
CAMPANIA	983	58.046	32.372	26.901	320	8.650	4.886	3.468	347	3.701	1.763	483
Foggia	135	8.116	4.722	3.633	11	272	166	81	51	497	253	61
Bari	100	6.873	4.088	3.063	21	490	282	148	42	799	317	76
Taranto	46	2.763	1.616	1.292	6	185	116	31	5	59	31	5
Brindisi	41	3.383	1.936	1.474	6	97	59	29	7	103	62	11
Lecce	42	2.962	1.803	1.326	35	783	454	255	20	232	119	25
PUGLIA	364	24.097	14.165	10.788	79	1.827	1.077	544	125	1.690	782	178
Potenza	49	1.971	1.137	870	23	395	223	152	107	770	397	171
Matera	27	1.295	785	609	—	—	—	—	27	280	157	31
BASILICATA	76	3.266	1.922	1.479	23	395	223	152	134	1.050	554	202
Cosenza	175	11.054	5.897	4.891	3	55	27	17	70	613	328	96
Catanzaro	127	8.846	4.857	3.932	23	467	261	120	29	272	150	21
Reggio di Calabria.	102	5.046	2.921	2.321	13	305	195	124	29	233	121	31
CALABRIA	404	24.946	13.675	11.144	39	827	483	261	128	1.118	599	148
Trapani	42	3.337	1.696	1.355	12	279	168	98	10	112	72	17
Palermo	118	10.799	5.571	4.415	24	475	241	142	89	1.149	565	81
Messina	184	11.198	6.206	5.117	71	1.699	944	712	86	959	501	154
Agrigento	41	2.344	1.276	966	1	18	13	2	14	158	89	6
Caltanissetta	17	927	597	432	—	—	—	—	7	68	39	4
Enna	14	597	344	250	—	—	—	—	5	55	31	4
Catania	55	4.055	2.405	1.899	22	529	297	166	38	542	287	46
Ragusa	17	716	487	322	—	—	—	—	6	84	40	6
Siracusa	36	2.715	1.570	1.282	2	31	21	14	10	142	75	13
SICILIA	524	36.688	20.152	16.038	133	3.031	1.684	1.134	265	3.269	1.699	331
Sassari	160	12.239	6.623	5.905	22	1.083	602	442	21	225	117	29
Nuoro	69	4.103	2.292	1.897	8	132	81	55	40	452	267	70
Cagliari.	68	6.450	3.569	2.980	3	82	51	36	62	752	405	116
SARDEGNA	297	22.792	12.484	10.782	33	1.297	734	533	123	1.429	789	215
ITALIA	20.747	1.063.460	609.786	454.209	8.962	255.216	147.613	85.093	13.092	157.018	84.673	24.851

TAV. 73 — Esercizi alberghieri per categoria

31 dicembre 1974

I — ALBERGHI DI LUSSO, DI 1^a E DI 2^a CATEGORIA

PROVINCIE REGIONI	ALBERGHI DI LUSSO				ALBERGHI DI 1 ^a CATEGORIA				ALBERGHI DI 2 ^a CATEGORIA			
	Esercizi	Letti	Camere	Bagni	Esercizi	Letti	Camere	Bagni	Esercizi	Letti	Camere	Bagni
Torino	2	341	188	189	11	1.842	1.108	973	41	3.721	2.279	1.746
Vercelli	1	40	22	29	1	80	50	50	18	1.092	669	497
Novara	1	269	145	129	6	1.046	597	540	39	3.124	1.869	1.277
Cuneo	—	—	—	—	7	911	505	379	31	2.286	1.326	1.018
Asti	—	—	—	—	1	98	49	49	4	220	127	118
Alessandria	—	—	—	—	3	263	188	155	18	1.328	825	607
PIEMONTE	4	650	355	347	29	4.240	2.497	2.146	151	11.771	7.098	5.263
VALLE D'AOSTA	1	250	134	135	9	1.100	596	593	50	3.771	2.123	1.743
Varese	—	—	—	—	2	274	153	141	10	696	384	363
Como	3	507	299	297	11	1.264	740	546	32	2.687	1.525	994
Sondrio	—	—	—	—	5	609	353	269	44	3.117	1.757	1.518
Milano	7	2.226	1.396	1.374	27	6.652	3.952	3.893	105	9.677	6.031	5.519
Bergamo	—	—	—	—	5	753	452	359	22	1.472	828	631
Brescia	—	—	—	—	15	1.572	924	749	42	2.790	1.638	1.196
Pavia	1	—	—	—	1	106	69	48	15	1.045	646	513
Cremona	—	—	—	—	—	—	—	—	9	466	306	185
Mantova	—	—	—	—	1	64	41	44	6	296	196	183
LOMBARDIA	10	2.733	1.695	1.671	67	11.294	6.684	6.049	285	22.246	13.311	11.102
Bolzano-Bozen	—	—	—	—	13	1.874	1.075	1.025	220	13.247	7.705	6.509
Trento	—	—	—	—	15	2.000	1.160	1.070	127	9.551	5.435	4.732
TRENTINO-A. ADIGE	—	—	—	—	28	3.874	2.235	2.095	347	22.798	13.140	11.241
Verona	1	160	100	100	4	408	269	269	38	2.828	1.585	1.415
Vicenza	—	—	—	—	3	336	189	175	18	1.408	818	680
Belluno	1	214	136	124	5	826	511	414	37	3.225	1.909	1.518
Treviso	1	30	17	13	2	122	65	65	9	802	530	496
Venezia	6	1.836	1.039	1.023	12	2.206	1.265	1.242	135	15.788	8.912	8.091
Padova	1	220	143	157	6	958	592	577	54	7.645	5.211	4.559
Rovigo	—	—	—	—	2	137	74	72	8	495	293	258
VENETO	10	2.460	1.435	1.417	34	4.993	2.965	2.804	299	32.191	19.258	17.017
Pordenone	—	—	—	—	—	—	—	—	7	736	477	411
Udine	—	—	—	—	2	292	173	166	36	3.509	2.045	1.989
Gorizia	—	—	—	—	1	317	187	207	29	2.564	1.494	1.436
Trieste	—	—	—	—	7	990	574	526	13	1.308	766	547
FRIULI-V. GIULIA	—	—	—	—	10	1.589	934	899	85	8.117	4.802	4.383
Imperia	1	253	139	130	15	2.093	1.184	1.094	62	4.753	2.664	2.129
Savona	—	—	—	—	11	1.219	716	729	84	6.611	3.650	3.165
Genova	4	765	456	464	18	2.132	1.237	1.161	68	4.597	2.734	2.160
La Spezia	—	—	—	—	2	266	166	166	20	1.420	807	666
LIGURIA	5	1.018	595	594	46	5.710	3.303	3.150	234	17.381	9.875	8.120
Piacenza	—	—	—	—	1	173	96	90	6	492	321	243
Parma	1	191	119	108	8	969	626	520	20	1.512	1.010	726
Reggio nell'Emilia	—	—	—	—	1	158	94	94	3	244	170	129
Modena	—	—	—	—	5	637	395	363	13	2.280	753	666
Bologna	2	655	374	357	8	1.363	852	848	28	2.565	1.530	1.120
Ferrara	—	—	—	—	—	—	—	—	13	1.412	837	618
Ravenna	—	—	—	—	14	1.730	981	966	167	12.362	6.991	6.748
Forlì	—	—	—	—	22	2.868	1.619	1.577	241	21.691	12.612	12.256
EMILIA-ROMAGNA	3	846	493	465	59	7.898	4.663	4.458	491	41.558	24.224	22.506
Massa-Carrara	—	—	—	—	5	434	228	205	18	867	488	449
Lucca	1	89	59	80	26	2.332	1.303	1.259	98	6.258	3.613	2.813
Pistoia	1	230	170	181	11	1.502	900	836	34	2.948	1.703	1.397
Firenze	5	1.030	557	593	19	2.665	1.471	1.510	53	5.784	3.335	2.946
Livorno	—	—	—	—	6	915	547	467	51	4.896	2.582	2.418
Pisa	—	—	—	—	6	959	541	527	21	1.338	766	608
Arezzo	—	—	—	—	—	—	—	—	14	1.104	625	571
Siena	1	142	72	72	5	636	354	315	38	3.400	2.006	1.672
Grosseto	—	—	—	—	11	1.396	760	719	29	2.195	1.175	1.081
TOSCANA	8	1.501	888	925	89	10.839	6.104	5.838	356	28.790	16.293	13.955

Segue TAV. 73 — Esercizi alberghieri per categoria
31 dicembre 1974
Segue I — ALBERGHI DI LUSSO, DI 1ª E DI 2ª CATEGORIA

PROVINCIE REGIONI	ALBERGHI DI LUSSO				ALBERGHI DI 1ª CATEGORIA				ALBERGHI DI 2ª CATEGORIA			
	Esercizi	Letti	Camere	Bagni	Esercizi	Letti	Camere	Bagni	Esercizi	Letti	Camere	Bagni
Perugia	—	—	—	—	5	738	404	362	22	1.788	1.008	848
Terni	—	—	—	—	5	403	225	214	10	599	349	295
UMBRIA	—	—	—	—	10	1.141	629	576	32	2.384	1.357	1.143
Pesaro e Urbino.	—	—	—	—	2	223	123	123	79	6.709	3.769	3.721
Ancona	—	—	—	—	7	1.178	654	651	51	4.606	2.541	2.381
Macerata	—	—	—	—	1	107	62	62	21	2.321	1.214	1.103
Ascoli Piceno	—	—	—	—	3	409	217	219	56	4.719	2.448	2.384
MARCHE	—	—	—	—	13	1.917	1.056	1.055	207	18.355	9.972	9.589
Viterbo	—	—	—	—	—	—	—	—	5	340	174	165
Rieti	—	—	—	—	—	—	—	—	12	786	427	395
Roma	10	3.679	2.120	2.092	58	13.281	7.715	7.470	135	13.150	7.633	6.349
Latina	—	—	—	—	8	824	453	437	37	2.858	1.581	1.505
Frosinone	1	255	169	161	3	305	178	175	78	6.108	3.469	3.304
LAZIO	11	3.934	2.289	2.253	69	14.410	8.346	8.092	267	23.242	13.284	11.718
L'Aquila	—	—	—	—	5	698	368	364	80	6.208	3.331	3.031
Teramo	—	—	—	—	1	170	90	104	76	7.977	4.229	4.209
Pescara	—	—	—	—	2	233	148	149	27	4.077	2.171	2.096
Chieti	—	—	—	—	1	90	64	42	27	2.247	1.216	1.131
ABRUZZI	—	—	—	—	9	1.191	668	659	210	20.506	10.947	10.467
Isernia	—	—	—	—	—	—	—	—	4	235	153	123
Campobasso.	—	—	—	—	2	131	93	46	15	998	591	537
MOLISE	—	—	—	—	2	131	93	46	19	1.233	744	660
Caserta	—	—	—	—	2	259	158	146	21	2.761	1.445	1.368
Benevento	—	—	—	—	2	148	94	82	2	175	104	73
Napoli	4	1.003	602	625	57	9.221	5.220	4.928	160	13.994	7.833	7.058
Avellino	—	—	—	—	1	104	74	58	11	610	367	316
Salerno	—	—	—	—	18	1.733	961	911	93	6.661	3.561	3.427
CAMPANIA	4	1.003	602	625	80	11.465	6.507	6.125	287	24.201	13.300	12.242
Foggia	—	—	—	—	2	216	140	128	37	4.673	2.608	2.373
Bari	—	—	—	—	5	820	482	449	34	3.747	2.153	1.774
Taranto	—	—	—	—	3	562	362	350	11	871	489	430
Brindisi	—	—	—	—	2	249	164	146	15	2.508	1.382	1.186
Lecce	—	—	—	—	6	808	459	381	13	1.179	687	610
PUGLIA	—	—	—	—	18	2.655	1.607	1.454	110	12.978	7.319	6.373
Potenza	1	83	44	44	1	102	72	43	8	591	335	304
Matera	—	—	—	—	1	116	76	69	10	850	494	428
BASILICATA	1	83	44	44	2	218	148	112	18	1.441	829	732
Cosenza	—	—	—	—	4	421	256	206	47	5.872	2.989	2.896
Catanzaro	—	—	—	—	4	548	322	250	32	5.079	2.712	2.533
Reggio di Calabria.	—	—	—	—	3	401	228	221	32	2.848	1.594	1.524
CALABRIA	—	—	—	—	11	1.370	806	677	111	13.799	7.295	6.953
Trapani	—	—	—	—	3	199	138	125	11	2.009	872	825
Palermo	1	180	91	96	3	876	552	574	28	6.613	3.108	2.823
Messina	3	733	386	386	13	1.651	913	891	49	4.606	2.522	2.365
Agrigento	—	—	—	—	5	663	361	349	12	1.021	555	494
Caltanissetta	—	—	—	—	—	—	—	—	7	634	418	374
Enna	—	—	—	—	1	98	58	58	5	330	190	156
Catania	—	—	—	—	5	994	619	619	10	1.393	767	597
Ragusa	—	—	—	—	—	—	—	—	6	444	312	234
Siracusa	—	—	—	—	2	320	200	200	10	1.728	934	889
SICILIA	4	913	477	482	32	4.801	2.841	2.816	138	18.778	9.678	8.757
Sassari	—	—	—	—	12	1.708	922	910	67	7.697	4.064	3.895
Nuoro	—	—	—	—	1	108	72	50	14	1.749	925	912
Cagliari.	—	—	—	—	5	850	475	459	17	3.394	1.796	1.653
SARDEGNA	—	—	—	—	18	2.666	1.469	1.419	98	12.840	6.785	6.460
ITALIA	61	15.391	9.007	8.959	635	93.502	54.151	51.053	3.795	338.380	191.634	170.424

Segue Tav. 73 — Esercizi alberghieri per categoria

31 dicembre 1974

II — ALBERGHI DI 3^a E DI 4^a CATEGORIA — PENSIONI DI 1^a CATEGORIA

PROVINCIE REGIONI	ALBERGHI DI 3 ^a CATEGORIA				ALBERGHI DI 4 ^a CATEGORIA				PENSIONI DI 1 ^a CATEGORIA			
	Esercizi	Letti	Camere	Bagni	Esercizi	Letti	Camere	Bagni	Esercizi	Letti	Camere	Bagni
Torino	93	4.909	2.830	1.600	222	6.368	3.635	1.208	1	39	25	13
Vercelli	49	1.617	979	544	73	1.424	843	242	—	—	—	—
Novara	106	4.583	2.893	1.583	165	3.637	2.318	667	—	—	—	—
Cuneo	71	3.063	1.743	913	227	5.560	3.201	848	1	33	18	20
Asti	9	317	188	140	37	731	423	166	—	—	—	—
Alessandria	36	1.311	802	437	119	2.849	1.644	433	—	—	—	—
PIEMONTE	364	15.800	9.435	5.217	843	20.569	12.064	3.564	2	72	43	33
VALLE D'AOSTA	190	7.415	4.315	2.760	213	5.773	3.342	1.002	—	—	—	—
Varese	31	1.333	738	476	84	1.961	1.118	405	—	—	—	—
Como	83	3.480	1.904	1.019	231	5.684	3.201	1.167	—	—	—	—
Sondrio	115	5.900	3.299	2.345	108	3.173	1.753	694	1	44	12	18
Milano	127	5.963	3.672	2.172	105	2.866	1.753	751	2	74	45	14
Bergamo	73	3.294	1.829	1.230	146	4.239	2.364	811	—	—	—	—
Brescia	157	7.612	4.367	2.994	253	8.329	4.693	2.236	2	52	29	16
Pavia	43	1.296	854	395	48	890	575	146	—	—	—	—
Cremona	2	65	36	33	20	320	208	45	—	—	—	—
Mantova	8	262	163	130	41	826	519	197	—	—	—	—
LOMBARDIA	639	29.205	16.862	10.794	1.036	28.308	16.184	6.452	5	170	86	48
Bolzano-Bozen	476	19.828	11.094	7.670	1.125	26.488	14.459	6.923	8	285	165	163
Trento	387	20.880	11.564	7.984	577	17.287	9.590	3.819	3	123	66	70
TRENTINO-A. ADIGE	863	40.708	22.658	15.654	1.702	43.775	24.049	10.742	11	408	231	233
Verona	212	9.978	5.489	4.256	308	8.068	4.377	1.707	—	—	—	—
Vicenza	68	2.631	1.564	1.110	132	3.320	1.947	717	—	—	—	—
Belluno	157	7.013	4.165	2.549	209	5.710	3.375	1.172	1	45	22	16
Treviso	31	1.467	895	532	84	1.669	1.063	369	—	—	—	—
Venezia	352	27.851	15.533	13.210	199	10.897	6.140	4.288	1	8	5	5
Padova	85	8.251	5.717	3.429	69	1.735	1.121	337	1	14	8	8
Rovigo	9	1.004	535	509	24	473	300	116	—	—	—	—
VENETO	914	58.195	33.898	25.595	1.025	31.672	18.323	8.706	3	67	35	29
Pordenone	13	550	350	248	53	1.198	731	323	—	—	—	—
Udine	140	8.735	4.856	4.189	216	5.785	3.317	1.555	—	—	—	—
Gorizia	68	3.199	1.886	1.415	52	1.461	882	307	1	42	23	20
Trieste	29	1.132	647	315	20	437	256	96	—	—	—	—
FRIULI-V. GIULIA	250	13.616	7.739	6.167	341	8.881	5.156	2.281	1	42	23	20
Imperia	130	6.510	3.697	2.373	127	3.689	2.056	779	—	—	—	—
Savona	211	11.862	6.389	4.728	124	4.701	2.582	1.283	1	27	15	14
Genova	142	6.441	3.962	2.331	104	2.784	1.726	450	1	31	21	8
La Spezia	59	2.604	1.442	928	46	907	495	182	1	124	92	71
LIGURIA	542	27.417	15.490	10.360	401	12.081	6.859	2.694	3	182	128	93
Piacenza	15	507	282	157	69	1.562	923	260	—	—	—	—
Parma	50	2.763	1.732	924	74	1.949	1.142	462	1	50	26	22
Reggio nell'Emilia	11	567	327	278	76	1.746	1.058	398	1	106	65	65
Modena	64	2.600	1.516	1.104	104	2.394	1.441	565	—	—	—	—
Bologna	78	3.638	2.150	1.229	150	3.474	1.988	678	—	—	—	—
Ferrara	32	2.400	1.286	1.162	50	1.128	688	234	—	—	—	—
Ravenna	191	9.698	5.534	5.065	34	1.003	591	329	—	—	—	—
Forlì	984	56.288	33.570	30.726	553	19.263	11.939	8.974	1	63	33	33
EMILIA-ROMAGNA	1.425	78.459	46.397	40.645	1.110	32.519	19.770	11.900	3	219	124	120
Massa-Carrara	25	1.045	568	439	48	1.125	592	184	4	185	108	100
Lucca	78	3.069	1.737	1.222	47	1.021	576	167	3	125	76	63
Pistoia	79	4.207	2.485	1.848	165	4.974	2.860	1.357	—	—	—	—
Firenze	86	4.991	3.007	1.770	103	3.169	1.905	727	4	166	98	73
Livorno	90	4.459	2.239	1.809	65	1.840	978	439	4	230	115	107
Pisa	23	899	508	273	29	662	364	128	3	147	79	84
Arezzo	23	861	488	297	51	1.103	629	265	—	—	—	—
Siena	66	3.787	2.285	1.660	98	3.704	2.190	1.185	2	92	51	38
Grosseto	53	2.284	1.276	958	75	1.876	1.057	613	1	58	31	31
TOSCANA	523	25.602	14.593	10.276	681	19.474	11.171	5.065	21	1.003	558	496

Segue Tav. 73 — Esercizi alberghieri per categoria
31 dicembre 1974

Segue II — ALBERGHI DI 3^a E DI 4^a CATEGORIA — PENSIONI DI 1^a CATEGORIA

PROVINCIE REGIONI	ALBERGHI DI 3 ^a CATEGORIA				ALBERGHI DI 4 ^a CATEGORIA				PENSIONI DI 1 ^a CATEGORIA			
	Esercizi	Letti	Camere	Bagni	Esercizi	Letti	Camere	Bagni	Esercizi	Letti	Camere	Bagni
Perugia	74	3.712	2.040	1.544	69	1.463	818	425	2	60	31	33
Terni	18	798	502	285	31	670	393	196	—	—	—	—
UMBRIA	92	4.510	2.542	1.829	100	2.133	1.211	621	2	60	31	33
Pesaro e Urbino.	129	7.036	3.975	3.650	71	1.520	860	432	—	—	—	—
Ancona	54	2.894	1.603	1.326	33	830	482	203	2	113	63	40
Macerata	37	1.676	966	697	33	833	487	248	2	68	39	33
Ascoli Piceno	72	3.822	2.093	1.674	44	986	542	249	1	22	12	7
MARCHE	292	15.428	8.637	7.347	181	4.169	2.371	1.132	5	203	114	80
Viterbo	24	1.248	695	564	33	780	461	235	—	—	—	—
Rieti	21	809	463	331	10	184	108	33	—	—	—	—
Roma	179	8.981	5.146	3.555	95	2.548	1.553	681	12	621	381	356
Latina	40	1.651	1.017	771	42	896	529	185	5	157	88	81
Frosinone	49	1.865	992	821	17	398	222	99	1	31	18	12
LAZIO	313	14.554	8.313	6.042	197	4.806	2.873	1.233	18	809	487	449
L'Aquila	33	1.205	703	471	33	728	428	264	1	56	28	21
Teramo	42	2.110	1.129	933	21	515	285	177	—	—	—	—
Pescara	30	1.646	918	624	17	414	237	88	—	—	—	—
Chieti	32	1.546	827	725	66	1.456	766	338	—	—	—	—
ABRUZZI	137	6.507	3.577	2.753	137	3.113	1.716	867	1	56	28	21
Isernia	7	165	92	70	4	63	39	11	—	—	—	—
Campobasso.	12	330	186	113	6	116	69	20	1	39	23	16
MOLISE	19	495	278	183	10	179	108	31	1	39	23	16
Caserta	20	744	411	310	6	107	62	32	—	—	—	—
Benevento	4	128	73	52	18	284	166	77	—	—	—	—
Napoli	172	8.148	4.588	3.354	150	4.000	2.231	880	12	442	247	219
Avellino	17	634	345	257	30	767	413	192	—	—	—	—
Salerno	100	4.369	2.420	2.041	95	2.196	1.257	714	1	30	15	13
CAMPANIA	313	14.023	7.834	6.014	299	7.354	4.129	1.895	13	472	262	232
Foggia	35	1.691	1.029	649	61	1.546	945	483	—	—	—	—
Bari	31	1.523	989	671	30	783	464	169	—	—	—	—
Taranto	25	1.153	658	499	7	177	107	13	—	—	—	—
Brindisi	10	348	221	86	14	278	169	56	—	—	—	—
Lecce	16	852	582	317	7	123	75	18	—	—	—	—
PUGLIA	117	5.557	3.479	2.222	119	2.907	1.760	739	—	—	—	—
Potenza	22	838	468	386	17	357	218	93	—	—	—	—
Matera	3	114	75	61	13	215	140	51	—	—	—	—
BASILICATA	25	952	543	447	30	572	358	144	—	—	—	—
Cosenza	61	3.199	1.787	1.395	63	1.562	865	394	—	—	—	—
Catanzaro	38	1.869	1.046	814	53	1.350	777	335	—	—	—	—
Reggio di Calabria.	23	897	523	359	44	900	576	217	3	87	46	45
CALABRIA	122	5.965	3.356	2.568	160	3.812	2.218	946	3	87	46	45
Trapani	9	485	280	236	19	644	406	169	—	—	—	—
Palermo	44	2.143	1.232	758	42	987	568	164	—	—	—	—
Messina	50	2.478	1.388	1.009	69	1.730	997	466	6	258	142	121
Agrigento	10	343	169	84	14	317	191	39	—	—	—	—
Caltanissetta	6	229	140	49	4	64	39	9	—	—	—	—
Enna	1	30	16	15	7	139	80	21	—	—	—	—
Catania	22	1.151	709	606	18	517	310	77	—	—	—	—
Ragusa	8	222	145	82	3	50	30	6	—	—	—	—
Siracusa	8	325	200	122	16	342	236	71	—	—	—	—
SICILIA	158	7.406	4.299	2.961	192	4.790	2.857	1.022	6	258	142	121
Sassari	61	2.396	1.386	976	20	438	251	124	—	—	—	—
Nuoro	36	1.756	988	815	18	490	307	120	—	—	—	—
Cagliari.	19	1.519	869	692	27	687	429	176	—	—	—	—
SARDEGNA	116	5.671	3.243	2.483	65	1.615	987	420	—	—	—	—
ITALIA	7.414	377.485	217.488	162.317	8.842	238.702	137.506	61.456	98	4.147	2.361	2.069

Segue Tav. 73 — Esercizi alberghieri per categoria

31 dicembre 1973

III — PENSIONI DI 2ª E DI 3ª CATEGORIA — LOCANDE

PROVINCIE REGIONI	PENSIONI DI 2ª CATEGORIA				PENSIONI DI 3ª CATEGORIA				LOCANDE			
	Esercizi	Letti	Camere	Bagni	Esercizi	Letti	Camere	Bagni	Esercizi	Letti	Camere	Bagni
Torino	6	176	112	68	55	1.376	815	259	689	9.663	4.836	1.181
Vercelli	2	39	28	19	2	28	14	10	160	1.217	707	166
Novara	4	109	69	31	22	460	289	75	393	4.175	2.544	492
Cuneo	4	145	86	53	35	802	473	151	363	3.209	1.841	363
Asti	—	—	—	—	—	—	—	—	64	457	271	78
Alessandria	—	—	—	—	16	478	279	56	162	1.492	811	198
PIEMONTE	16	469	295	171	130	3.144	1.870	551	1.851	20.213	11.010	2.478
VALLE D'AOSTA	6	189	105	27	32	843	456	146	100	1.443	759	158
Varese	1	22	14	10	8	158	83	25	244	2.849	1.356	453
Como	1	16	9	2	26	588	326	113	505	4.775	2.342	517
Sondrio	5	137	80	77	32	673	399	192	225	2.387	1.262	302
Milano	33	768	476	183	123	2.554	1.514	457	449	4.509	2.470	538
Bergamo	7	178	96	55	34	830	443	188	430	5.011	2.599	614
Brescia	6	208	116	44	49	1.466	909	344	550	7.288	3.984	1.127
Pavia	1	16	10	4	6	94	62	10	269	1.656	1.044	195
Cremona	—	—	—	—	—	—	—	—	76	489	272	54
Mantova	—	—	—	—	—	—	—	—	115	819	266	70
LOMBARDIA	54	1.345	801	375	278	6.363	3.736	1.329	2.863	29.763	15.595	3.870
Bolzano-Bozen	169	5.889	3.315	2.591	735	17.128	9.383	5.023	924	11.544	5.851	1.681
Trento	54	2.055	1.171	810	306	9.072	4.954	2.370	403	5.271	2.749	647
TRENTINO-A. ADIGE	223	7.944	4.486	3.401	1.041	26.200	14.337	7.393	1.327	16.815	8.600	2.328
Verona	7	214	126	67	34	769	425	202	297	2.484	1.314	383
Vicenza	1	38	13	10	8	166	106	39	236	3.086	1.724	470
Belluno	16	497	284	183	124	2.535	1.535	556	212	2.204	1.294	308
Treviso	1	20	11	8	3	78	41	12	199	1.461	879	276
Venezia	16	613	353	220	158	7.745	4.359	2.308	568	16.875	9.124	4.169
Padova	—	—	—	—	13	329	211	89	120	1.105	666	221
Rovigo	3	117	59	55	8	210	113	48	100	860	461	148
VENETO	44	1.499	846	543	348	11.852	6.790	3.254	1.732	28.075	15.462	5.975
Pordenone	—	—	—	—	3	65	46	18	89	1.027	590	134
Udine	12	633	351	294	76	2.646	1.408	1.002	235	2.978	1.620	375
Gorizia	3	163	93	55	4	145	93	21	44	487	269	86
Trieste	2	34	19	10	25	371	221	60	55	633	345	84
FRULI-V. GIULIA	17	830	463	359	108	3.227	1.768	1.101	423	5.125	2.824	679
Imperia	10	358	203	139	208	4.686	2.657	835	230	2.547	1.458	362
Savona	29	1.037	585	434	495	15.486	8.359	3.411	356	6.094	3.211	992
Genova	54	1.411	863	394	202	4.011	2.437	825	245	2.809	1.645	420
La Spezia	7	318	190	113	39	768	444	153	76	664	360	96
LIGURIA	100	3.124	1.841	1.080	944	24.971	13.897	5.224	907	12.114	6.674	1.870
Piacenza	—	—	—	—	2	34	23	5	159	1.618	833	241
Parma	4	138	87	43	81	2.385	1.522	715	186	1.837	1.081	322
Reggio nell'Emilia	1	50	38	38	2	83	49	14	139	1.255	681	220
Modena	1	34	19	20	64	1.398	821	381	87	861	500	135
Bologna	8	376	266	109	75	1.975	1.185	401	122	1.282	697	220
Ferrara	7	415	221	183	10	302	159	95	83	827	440	113
Ravenna	39	1.743	962	878	250	8.075	4.524	3.400	72	1.121	599	238
Forlì	80	4.315	2.555	1.971	1.754	53.110	32.765	20.845	509	7.027	4.289	1.795
EMILIA-ROMAGNA	140	7.071	4.148	3.242	2.238	67.362	41.048	25.856	1.357	15.828	9.130	3.284
Massa-Carrara	33	1.183	634	508	142	3.518	1.877	883	51	461	223	63
Lucca	105	3.835	2.171	1.520	384	8.397	4.744	2.279	120	1.328	646	153
Pistoia	10	313	186	139	86	1.817	1.069	416	64	671	367	107
Firenze	33	1.185	697	393	135	2.863	1.662	654	180	2.216	1.324	372
Livorno	14	639	341	290	120	3.229	1.680	1.029	47	773	365	188
Pisa	9	314	190	117	28	612	358	130	47	587	299	92
Arezzo	8	431	237	96	11	288	160	54	44	380	218	70
Siena	6	191	109	53	143	4.894	3.070	1.464	46	508	294	78
Grosseto	11	396	203	192	21	553	311	208	58	478	260	85
TOSCANA	229	8.487	4.758	3.308	1.070	26.191	14.931	7.117	657	7.402	3.996	1.208

Segue Tav. 73 — Esercizi alberghieri per categoria

31 dicembre 1974

Segue III — PENSIONI DI 2^a E DI 3^a CATEGORIA — LOCANDE

PROVINCIE REGIONI	PENSIONI DI 2 ^a CATEGORIA				PENSIONI DI 3 ^a CATEGORIA				LOCANDE			
	Esercizi	Letti	Camere	Bagni	Esercizi	Letti	Camere	Bagni	Esercizi	Letti	Camere	Bagni
Perugia	3	57	31	19	49	905	526	231	24	179	104	35
Terni	3	39	26	25	6	85	50	33	20	184	103	34
UMBRIA	6	96	57	44	55	990	576	264	44	363	207	69
Pesaro e Urbino	16	754	430	392	130	4.345	2.408	1.739	33	493	210	109
Ancona	20	975	548	433	74	1.922	1.082	626	35	342	185	63
Macerata	4	89	55	43	24	417	240	118	31	285	165	47
Ascoli Piceno	14	865	443	371	66	2.164	1.150	794	16	178	86	19
MARCHE	54	2.683	1.476	1.239	294	8.848	4.880	3.277	115	1.298	646	238
Viterbo	3	151	87	21	6	154	79	42	41	505	277	65
Rieti	2	82	45	23	23	465	255	117	22	180	96	29
Roma	159	5.400	3.203	1.970	306	6.407	3.865	1.849	315	3.733	2.218	754
Latina	14	348	214	187	38	869	400	235	6	69	38	5
Frosinone	26	1.110	659	609	132	4.021	2.370	1.735	23	260	154	36
LAZIO	204	7.091	4.208	2.810	505	11.716	7.069	3.978	407	4.767	2.783	919
L'Aquila	3	88	47	35	14	282	159	86	58	584	306	80
Teramo	17	691	370	345	46	1.157	597	458	17	169	82	35
Pescara	4	249	138	108	12	352	184	81	16	179	91	25
Chieti	1	69	36	42	5	105	54	19	63	392	210	51
ABRUZZI	25	1.097	591	530	77	1.896	994	644	154	1.324	689	191
Isernia	1	12	8	2	5	52	31	12	13	77	41	15
Campobasso	4	126	70	19	11	141	79	34	20	154	71	12
MOLISE	5	138	78	21	16	193	110	46	33	231	112	27
Caserta	3	64	33	28	7	131	75	34	31	253	131	34
Benevento	—	—	—	—	—	—	—	—	14	95	46	16
Napoli	61	2.323	1.346	1.078	145	3.779	2.146	1.298	110	1.584	795	243
Avellino	—	—	—	—	—	—	—	—	53	510	205	44
Salerno	13	276	148	134	78	1.605	876	664	139	1.259	586	146
CAMPANIA	77	2.663	1.527	1.240	230	5.515	3.097	1.996	347	3.701	1.763	483
Foggia	4	112	65	43	7	160	101	38	51	497	253	61
Bari	1	18	9	9	20	472	273	139	42	796	317	76
Taranto	3	142	93	26	3	43	23	5	5	59	31	5
Brindisi	1	31	18	11	5	66	41	18	7	103	62	11
Lecce	15	456	264	158	20	327	190	97	20	232	119	25
PUGLIA	24	759	449	247	55	1.068	628	297	125	1.690	782	178
Potenza	6	141	75	69	17	254	148	83	107	770	397	171
Matera	—	—	—	—	—	—	—	—	27	280	157	31
BASILICATA	6	141	75	69	17	254	148	83	134	1.050	554	202
Cosenza	1	24	12	12	2	31	15	5	70	613	328	96
Catanzaro	—	—	—	—	23	467	261	120	29	272	150	21
Reggio di Calabria	3	66	39	16	7	152	110	63	29	233	121	31
CALABRIA	4	90	51	28	32	650	386	188	128	1.118	599	148
Trapani	1	90	45	45	11	189	123	53	10	112	72	17
Palermo	6	202	93	90	18	273	148	52	89	1.149	565	81
Messina	12	417	235	221	53	1.024	567	370	86	959	501	154
Agrigento	—	—	—	—	1	18	13	2	14	158	89	6
Caltanissetta	—	—	—	—	—	—	—	—	7	68	39	4
Enna	—	—	—	—	—	—	—	—	5	55	31	4
Catania	10	315	173	117	13	214	124	49	38	542	287	46
Ragusa	—	—	—	—	—	—	—	—	6	84	40	6
Siracusa	2	31	21	14	—	—	—	—	10	142	75	13
SICILIA	31	1.055	567	487	96	1.718	975	526	265	3.269	1.699	331
Sassari	6	661	369	304	16	422	233	138	21	225	117	29
Nuoro	2	35	22	16	6	97	59	39	40	452	267	70
Cagliari	2	68	42	32	1	14	9	4	62	752	405	118
SARDEGNA	10	764	433	352	23	533	301	181	123	1.429	789	215
ITALIA	1.275	47.535	27.255	19.573	7.589	203.534	117.997	63.451	13.092	157.018	84.673	24.851

TAV. 74 — Esercizi alberghieri delle Stazioni di cura, soggiorno e turismo per singola stazione
31 dicembre 1974

PROVINCIE E STAZIONI	ESERCIZI	LETTI	CAMERE	BAGNI	PROVINCIE E STAZIONI	ESERCIZI	LETTI	CAMERE	BAGNI
PIEMONTE					<i>Segue</i> LOMBARDIA				
TORINO	16	176	90	46	Ponte di Legno . . .	36	1.222	680	370
Avigliana	30	1.056	581	291	Salò	37	1.375	737	399
Bardonecchia	8	216	136	93	Sirmione	77	2.914	1.612	1.026
Clavière	17	495	299	150	Toscolano Maderno	50	1.444	789	378
Ivrea	28	1.298	728	497	PAVIA				
Sauze d'Oulx	15	1.217	784	496	Salice Terme	19	931	560	300
Sestriere					TOTALE	1.121	39.187	21.982	12.421
VERCELLI	15	350	202	92	TRENTINO-ALTO ADIGE				
Varallo Sesia					BOLZANO-Bozen				
NOVARA	23	634	365	237	Badia	74	3.063	1.697	1.064
Arona	29	1.257	710	420	Bolzano	84	3.025	1.786	1.043
Baveno	26	851	618	104	Bressanone	68	1.999	1.147	570
Bognanco	33	902	608	224	Brunico	49	1.309	731	466
Macugnaga	12	494	288	164	Colle Isarco-Brennero	27	781	440	138
S. Maria Maggiore	66	2.827	1.661	1.073	Corvara-Colfosco	57	2.559	1.452	1.150
Stresa	47	1.525	895	511	Dobbiaco	42	1.524	844	390
Verbania Pallanza					Merano	168	7.174	4.258	2.586
CUNEO	19	847	452	146	Nova Levante	43	1.279	713	328
Frabosa Soprana	16	558	327	118	Ortisei	81	2.643	1.495	930
Garesio	41	1.376	774	528	Prato allo Stelvio (c)	62	2.234	1.233	800
Limone Piemonte					Renon-Collalbo	62	1.381	821	365
Lurisia (Roccaforte Mondovì)	16	851	491	280	San Candido	28	876	488	249
ALESSANDRIA	39	1.754	1.107	408	Selva Val Gardena	108	3.856	2.133	1.416
Acqui Terme	496	18.684	11.116	5.878	Vipiteno	33	787	418	212
TOTALE					TRENTO				
VALLE D'AOSTA					Arco	28	898	488	226
AOSTA					Baselga di Pinè	23	811	443	282
Ayas-Champoluc	25	1.105	648	361	Canazei-Campitello	91	3.728	2.096	1.287
Aosta	33	1.559	891	650	Cavalese (d)	95	3.137	1.138	999
Breuil-Cervinia (Valtouranche)	42	2.347	1.336	1.105	Folgaria	59	2.538	1.339	773
Brusson	18	654	369	139	Lavarone	28	1.223	688	373
Cogne	27	981	579	277	Levico-Vetriolo	72	3.115	1.787	1.133
Courmayeur	80	2.743	1.547	933	Madonna di Campiglio (Pinzolo)	71	3.749	2.041	1.709
Gressoney (La Trin. S. Jean)	28	1.000	547	279	Malè (e)	112	4.164	2.309	1.491
La Thuile	14	543	271	151	Moena	78	2.947	1.639	1.016
Saint Vincent	37	1.480	848	522	Molveno-Andalo-Fai	88	4.607	2.513	1.659
Valtournanche - Paquier	32	944	556	273	Predazzo	40	1.328	734	456
TOTALE	336	13.356	7.592	4.690	Riva del Garda	98	4.490	2.481	1.359
LOMBARDIA					Roncegno	14	412	253	103
VARESE					Rovereto	45	1.562	846	482
Luino	15	322	187	97	S. Martino di Castrozza (f)	89	3.768	2.132	1.342
Varese	46	1.210	696	370	Torbole-Nago	42	1.693	933	347
Viggiù-Saltrio - Clivio	9	233	129	36	Trento (g)	115	3.962	2.230	1.342
Como					Vigo e Pozza di Fassa	105	4.355	2.388	1.584
Barzio	15	454	245	94	TOTALE	2.286	86.977	48.734	29.680
Bellagio	28	1.024	566	358	VENETO				
Campione	4	108	60	50	VERONA				
Canzo	9	242	127	56	Bardolino	63	2.557	1.347	945
Cernobbio	16	633	361	273	Bosco Chiesanuova	29	618	364	146
Como-Brunate	61	2.077	1.138	597	Brenzone	59	1.969	1.056	609
Griante-Cadenabbia	11	784	441	223	Garda	31	3.131	1.701	1.409
Lanzo d'Intelvi	16	443	253	132	Lazise	56	1.251	650	431
Lecco	65	1.267	671	285	Malcesine	115	3.856	2.142	1.359
Menaggio	18	610	356	185	Peschiera del Garda	54	1.377	722	443
Tremezzo	13	682	390	223	Torri del Benaco	50	1.728	911	515
SONDRIO					VICENZA				
Aprica	37	1.512	813	578	Asiago	43	1.545	844	641
Bormio	53	2.358	1.306	1.015	Bassano del Grappa	22	504	300	160
Chiesa Valmalenco (a)	55	2.036	1.119	685	Recoaro Terme	39	1.469	897	457
Madesimo (Isolato)	11	680	353	284	BELLUNO				
Sondalo	20	366	224	101	Alleghe-Rocca Pietore	40	1.235	712	458
BERGAMO					Auronzo-Misurina	74	2.053	1.189	476
Bergamo	38	1.396	821	470	Belluno	24	817	494	370
S. Pellegrino Terme	23	1.036	616	241	Centro di Cadore (h)	45	1.317	804	284
Selvino	17	583	316	189	Cortina d'Ampezzo	79	4.765	2.912	1.970
BERGAMO					Falcade e Caviola	16	708	405	269
BERGAMO					Feltre-Pedavena	16	460	295	153
BERGAMO					Livinallongo-Col di Lana	30	821	463	244
Bovegno	7	94	52	13	Pieve di Cadore	31	1.165	719	310
Collio	13	329	183	61	S. Stefano Cadore (i)	58	1.206	711	260
Darfo-Boario Terme	75	2.560	1.606	711	San Vito di Cadore	60	2.228	1.307	720
Desenzano del Garda	65	1.919	1.035	567	Sappada	38	1.157	680	267
Edolo	18	342	192	77	TREVISIO				
Gardone Riviera	41	1.863	1.074	636	Vittorio Veneto	27	497	306	148
Iseo (b)	43	1.145	624	344					
Limone sul Garda	60	2.995	1.650	997					

(a) Comprende anche Caspoggio e Lauzada. — (b) Comprende anche Monte Isola, Paratico, Sale Maresimo e Sulzano. — (c) Comprende anche Stelvio, Tubre, Martello e Ultimo. — (d) Comprende anche Varena, Carano e Molina. — (e) Comprende anche Pejo, Caldes, Rabbi, Commezzadura, Mezzana, Dinaro, Monclassico, Ossana, Pellizzano e Vermiglio. — (f) Comprende anche Siror, Tonadico e Fiera di Primiero. — (g) Comprende anche Calceranica, Caldonazzo, Tenne e Pergine. — (h) Comprende Calalzo, Domegge, Lorenzago, Lozzo e Vigo. — (i) Comprende Comelico, San Nicolò, San Pietro e Danta.

Segue TAV. 74 — Esercizi alberghieri delle Stazioni di cura, soggiorno e turismo per singola stazione
31 dicembre 1974

PROVINCIE E STAZIONI	ESERCIZI	LETTI	CAMERE	BAGNI	PROVINCIE E STAZIONI	ESERCIZI	LETTI	CAMERE	BAGNI
<i>Segue VENETO</i>					<i>Segue EMILIA-ROMAGNA</i>				
VENEZIA					MODENA				
Bibione (S. Michele al Tagliamento)	99	8.478	4.561	4.491	Sestola	30	997	566	409
Caorle	257	14.212	7.535	5.564	BOLOGNA				
Chioggia	138	5.589	3.005	1.618	Castel S. Pietro	11	328	181	94
Iesolo	484	32.455	18.557	14.341	Lizzano in Belvedere	60	1.893	1.164	450
Venezia	332	19.984	11.366	7.498	Porretta Terme	20	1.006	564	332
PADOVA					FERRARA				
Abano Terme (a)	96	10.481	7.209	4.709	Lidi Ferraresi (Co- macchio)	64	3.948	2.074	1.673
Battaglia Terme	9	215	129	57	RAVENNA				
Montegrotto Terme	35	4.091	2.879	2.348	Cervia-Milano Marit- tima	505	25.084	13.909	12.723
TOTALE	2.549	133.939	77.172	53.670	Ravenna	175	8.392	4.845	4.072
FRIULI-VENEZIA GIULIA					Riolo Terme	43	1.278	831	435
UDINE					FORLÌ				
Arta Terme	24	782	503	263	Bagno di Romagna	24	714	404	220
Forni di Sopra	14	550	310	159	Bellaria-Igea Marina	450	17.517	10.719	8.241
Lignano	220	13.149	7.080	6.367	Castrocaro Terme	26	1.143	752	600
Ravascletto	9	316	177	107	Cattolica	390	17.863	11.120	9.044
Tarvisio	38	1.140	637	274	Cesenatico	506	20.763	12.210	10.522
GORIZIA					Misano Adriatico	133	5.682	3.358	3.142
Gradisca d'Isonzo (b)	10	178	105	72	Riccione	718	29.087	17.383	13.690
Grado	122	6.285	3.655	2.783	Rimini	1.633	63.476	38.144	28.384
TRIESTE					TOTALE	4.965	206.591	123.019	96.713
Sistiana (Duino Auri- sina)	36	986	517	357	TOSCANA				
Trieste	72	2.926	1.704	951	MASSA-CARRARA				
TOTALE	545	26.312	14.768	11.333	Marina di Carrara	21	659	342	181
LIGURIA					Massa e Marina	178	5.535	2.973	1.953
IMPERIA					LUCCA				
Bordighera	103	3.476	1.987	1.153	Bagni di Lucca	10	259	141	39
Cervo	6	206	111	43	Forte dei Marmi	158	5.924	3.396	2.709
Diano Marina	156	6.781	3.750	2.319	Lido di Camaiore	158	4.905	2.823	1.814
Imperia	52	1.328	764	310	Marina di Pietrasanta	147	5.302	2.925	2.075
Ospedaletti	20	564	319	215	Viareggio	214	6.587	3.730	2.131
S. Bartolomeo del Cervo	38	1.360	748	391	PISTOIA				
San Remo	215	6.383	3.712	2.163	Abetone	26	1.093	601	357
Taggia	31	1.172	653	360	Cutigliano	19	634	338	246
Ventimiglia	40	1.213	684	325	Montecatini Terme	274	11.388	6.802	4.615
SAVONA					S. Marcello Pistoiese	37	1.199	650	362
Alasio	192	8.281	4.600	2.949	FIRENZE				
Albisola Marina e Su- periore	34	1.020	557	242	Fiesole	9	284	171	109
Andora	41	1.359	692	427	Firenze	396	17.516	10.174	6.918
Celle Ligure	57	2.079	1.100	639	Prato	16	770	480	351
Ceriale	30	1.183	562	423	Vallombrosa - Sal- tino (c)	12	825	521	189
Finale Ligure	173	6.570	3.594	2.060	LIVORNO				
Laigueglia	104	3.866	2.090	1.350	Castiglioncello (d)	37	1.336	703	457
Loano	127	4.521	2.493	1.357	Isola d'Elba (e)	181	9.157	4.689	4.272
Noli	34	980	514	294	S. Vincenzo	90	712	377	302
Pietra Ligure	87	3.718	2.052	1.197	PISA				
Sassello	18	382	200	85	Bagni di Casciana	15	464	287	125
Spotorno	85	3.394	1.850	1.133	AREZZO				
Varazze	135	4.936	2.646	1.421	Bibbiena - Poppi e Chiusi della V.	28	940	522	216
GENOVA					Cortona	15	476	259	191
Arenzano	26	643	354	174	SIENA				
Camogli	16	459	266	198	Abbadia S. Salvatore	18	585	315	281
Chiavari	44	1.599	1.016	632	Chianciano Terme	235	12.179	7.485	4.771
Lavagna	65	2.519	1.598	897	Siena	28	1.499	883	504
Nervi (Genova)	49	1.178	759	437	GROSSETO				
Pegli (Genova)	8	227	137	86	Castiglione della Pe- scaia	37	2.341	1.239	1.151
Portofino Mare	5	289	160	141	Costa d'Argento (f)	55	2.196	1.180	992
Rapallo	70	2.308	1.394	853	Costa del Sole-Follo- nica	19	880	475	344
S. Margherita Ligure	38	1.761	1.009	759	TOTALE	2.362	95.615	54.481	37.655
S. Stefano d'Aveto	14	490	270	156	UMBRIA				
Sestri Levante	57	2.106	1.199	748	PERUGIA				
Torriglia	7	248	155	63	Assisi	42	1.983	1.110	729
Uscio	2	51	28	7	Cascia	4	515	284	219
Zoagli	6	347	189	141	Città di Castello	9	398	226	181
LA SPEZIA					Foligno	17	572	320	224
Lerici	35	1.020	577	415	Gubbio	12	377	212	189
Levanto	19	746	409	239	Nocera Umbra	4	121	64	51
TOTALE	2.239	80.743	45.196	26.932	Perugia	39	1.638	982	660
EMILIA-ROMAGNA					Spoletto-Campello sul Clitunno	23	749	409	321
PIACENZA					TERNI				
Bobbio	18	343	197	78	Orvieto	25	846	485	389
PARMA					TOTALE	175	7.199	4.092	2.963
Monticelli Terme - Montechiarugolo	6	451	333	75					
Salsomaggiore Terme	142	6.397	4.098	2.471					
S. Andrea Bagni (Ma- desano)	11	269	167	58					

(a) Comprende anche Teolo e Torreglia. — (b) Comprende anche Fogliano Redipuglia. — (c) Comune di Reggello. — (d) Comune di Rosignano Marittimo. — (e) Comprende Portoferraio, Campo nell'Elba, Marciana, Capoliveri, Porto Azzurro e Rio Marina. — (f) Comprende Orbetello e Isola del Giglio.

Segue Tav. 74 — Esercizi alberghieri delle Stazioni di cura, soggiorno e turismo per singola stazione
31 dicembre 1974

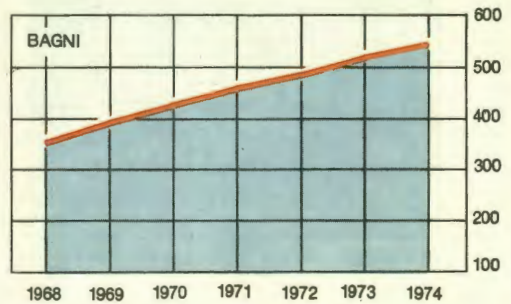
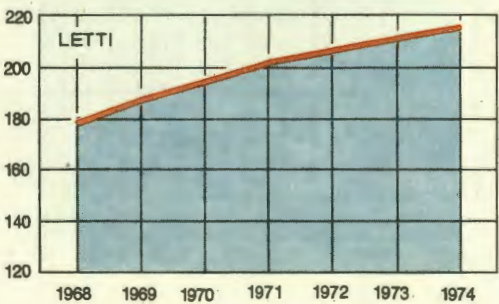
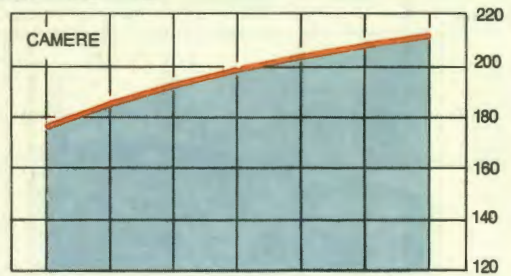
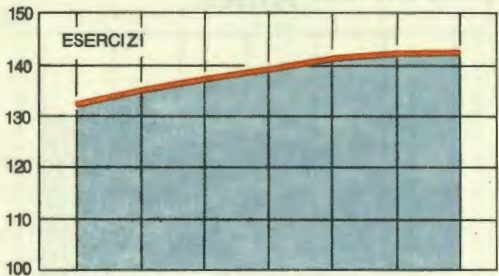
PROVINCIE E STAZIONI	ESERCIZI	LETTI	CAMERE	BAGNI	PROVINCIE E STAZIONI	ESERCIZI	LETTI	CAMERE	BAGNI
MARCHE					CAMPANIA				
PESARO E URBINO					NAPOLI				
Fano	98	4.490	2.412	1.915	Barano-Forio-Serrara	81	3.488	2.009	1.877
Gabicce a Mare	129	6.948	3.951	3.695	Capri-Anacapri	90	3.647	2.042	1.718
Pesaro	102	6.257	3.492	3.230	Casamicciola	46	1.835	1.047	793
Urbino	9	417	266	221	Castellammare di Stabia	26	1.454	805	613
ANCONA					Ischia	84	5.034	2.915	2.688
Ancona-Conero (a)	77	3.536	2.023	1.531	Lacco Ameno	17	1.228	701	688
Falconara Marittima	11	404	229	188	Napoli	230	11.909	6.797	4.110
Loreto	20	974	533	374	Pompei	31	955	512	360
Senigallia	105	6.298	3.440	3.069	Pozzuoli	23	787	466	260
MACERATA					Sorrento-Sant'Agnello	113	8.357	4.585	4.048
Camerino	5	106	67	34	Vico Equense	22	1.223	664	589
Cingoli	7	249	144	89	SALERNO				
Civitanova Marche	24	747	426	277	Amalfi	29	1.179	635	542
Porto Recanati	17	1.822	955	872	Cava de' Tirreni	6	215	114	93
Recanati	4	94	52	43	Maiori	19	1.179	641	581
Sarnano	9	410	230	133	Paestum	27	1.137	593	559
Tolentino	4	145	87	50	Positano	39	1.447	762	767
ASCOLI PICENO					Ravello	14	397	214	158
Acquasanta	5	385	259	51	Salerno	40	1.411	812	549
Ascoli Piceno	11	597	356	257	TOTALE	937	46.882	26.294	20.993
Fermo	11	523	269	235	PUGLIA				
Grottammare	21	1.405	713	622	FOGGIA				
Porto S. Giorgio	31	1.346	715	581	Manfredonia	11	578	312	244
San Benedetto del Tronto	111	6.845	3.563	3.163	S. Giovanni Rotondo	23	509	294	111
TOTALE	811	43.998	24.182	20.630	Vieste	21	2.328	1.236	1.112
LAZIO					BARI				
VITERBO					Barletta	11	464	280	211
Etruria Meridionale (b)	18	604	321	263	Trani	7	323	204	157
Viterbo	16	744	429	239	TARANTO				
RIETI					Martina Franca	3	137	74	69
Rieti-Terminillo	28	1.170	651	516	BRINDISI				
ROMA					Fasano	11	840	458	259
Anzio	22	1.094	599	528	LECCE				
Bracciano (c)	13	349	194	98	S. Cesarea Terme	6	316	220	104
Laghi e Castelli Romani (d)	32	969	524	339	TOTALE	93	5.495	3.078	2.267
Civitavecchia	12	501	280	202	BASILICATA				
Santa Marinella	13	741	388	353	POTENZA				
Subiaco	12	659	348	268	Maratea	17	617	327	312
Tivoli	13	477	261	205	TOTALE	17	617	327	312
Tuscolo (e)	30	1.135	661	528	CALABRIA				
Velletri	5	176	92	63	COSENZA				
LATINA					Guardia Piem. Terme	6	538	286	113
Formia	16	863	481	347	CATANZARO				
Gaeta	16	742	421	362	Crotone	11	646	374	260
Minturno-Scauri	16	540	318	200	Soverato	10	471	259	221
Terracina	33	1.240	734	599	Vibo Valentia	13	696	418	314
FROSINONE					REGGIO DI CALABRIA				
Cassino	15	497	302	163	Reggio di Calabria	29	1.236	752	517
Fiuggi	217	10.578	6.152	5.367	TOTALE	69	3.587	2.089	1.425
TOTALE	527	23.079	13.156	10.640	SICILIA				
ABRUZZI					TRAPANI				
L'AQUILA					Erice	5	204	127	127
L'Aquila	29	1.423	804	606	PALERMO				
Pescasseroli	12	593	304	284	Cefalù	19	1.410	749	672
Pescocostanzo	7	409	213	180	Palermo-Monreale	139	5.266	3.080	1.769
Roccaraso	21	1.784	907	877	MESSINA				
Scanno	17	654	371	353	Isole Eolie (f)	55	1.972	1.037	857
Sulmona	9	249	156	66	Messina	49	2.041	1.180	709
Tagliacozzo	8	416	224	196	Taormina	106	4.740	2.581	2.225
TERAMO					AGRIGENTO				
Giulianova	23	1.809	954	933	Agrigento	16	1.254	659	511
Roseto degli Abruzzi	26	1.340	711	635	Sciacca	8	437	241	174
Silvi	26	2.398	1.259	1.179	CALTANISSETTA				
PESCARA					Gela	8	506	294	218
Caramanico	11	583	313	211	ENNA				
Montesilvano	22	2.799	1.444	1.349	Enna	7	326	187	134
Pescara	48	2.667	1.571	1.189	Piazza Armerina	4	213	125	102
CHIETI					CATANIA				
Francoavilla a Mare	22	966	478	391	Acireale	5	280	158	140
Ortona	10	634	330	268	SIRACUSA				
Vasto	32	1.443	782	589	Siracusa	21	1.316	825	622
TOTALE	325	20.167	10.821	9.306	TOTALE	442	19.965	11.243	8.260
MOLISE					SARDEGNA				
CAMPOBASSO					SASSARI				
Termoli	14	584	338	220	Aighero	37	3.747	1.939	1.859
TOTALE	14	584	338	220	Olbia	17	844	485	377
ITALIA					S. Teresa di Gallutta	30	1.997	1.072	959
TOTALE					TOTALE	84	6.588	3.496	3.195
TOTALE					TOTALE				
20.393					879.565				
503.176					359.183				

(a) Comprende Numana, Sirolo e Camerano. — (b) Comprende Tarquinia, Tuscania e Montalto di Castro. — (c) Comprende Anguillara e Trevignano. — (d) Comprende Albano, Genzano, Rocca di Papa, Ariccia, Castel Gandolfo e Nemi. — (e) Comprende Frascati, Grottaferrata, Montecompatri, Monte Porzio Catone e Rocca Priora. — (f) Comprende Lipari, Leni e Santa Marina Salina.

ESERCIZI ALBERGHIERI

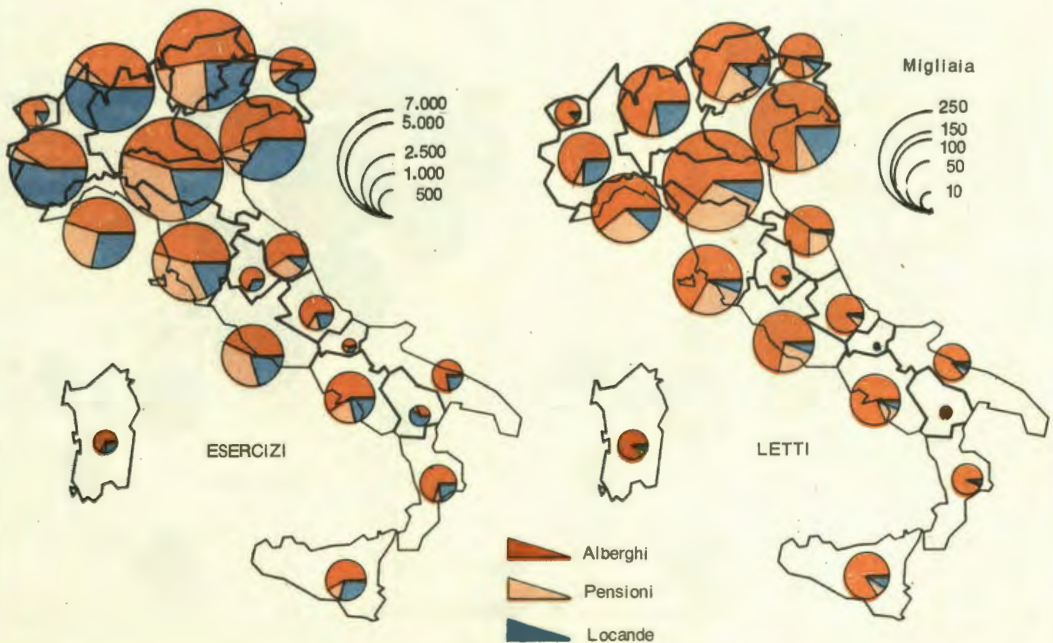
Situazione a fine anno

NUMERI INDICI - BASE : 1958 = 100

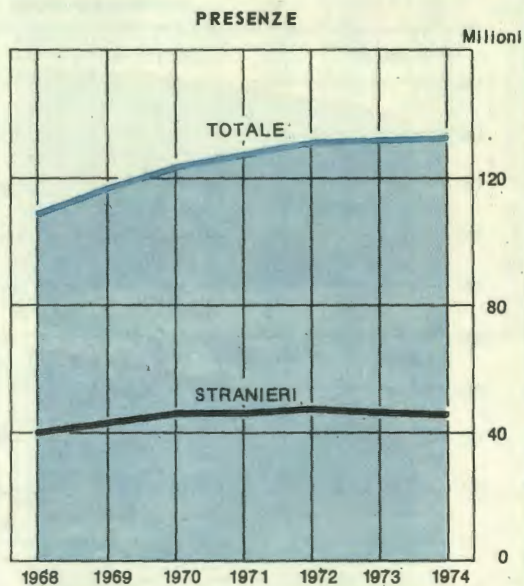
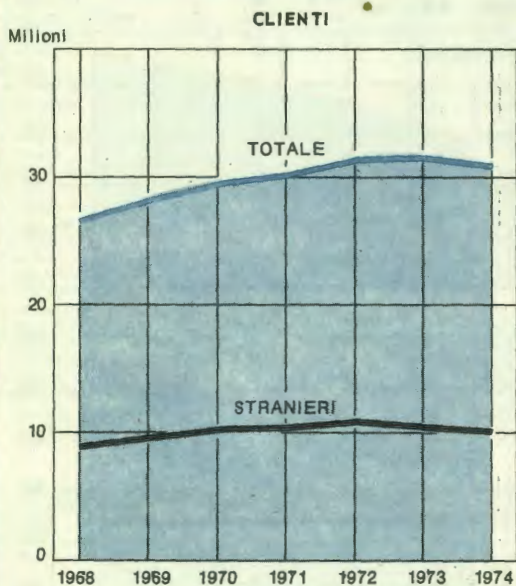


DISTRIBUZIONE TERRITORIALE

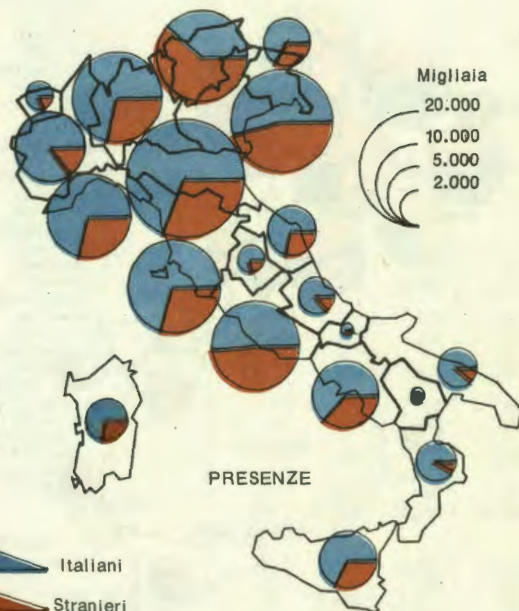
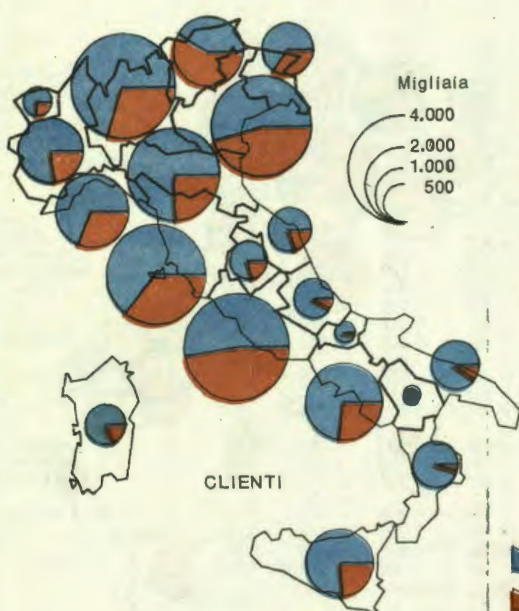
ANNO 1974



CLIENTI E PRESENZE NEGLI ESERCIZI ALBERGHIERI



DISTRIBUZIONE TERRITORIALE ANNO 1974



TAV. 75 — Esercizi extralberghieri (a)

Situazione alle date indicate

PROVINCIE REGIONI	31 DICEMBRE 1974 (b)					31 AGOSTO 1974 (c)		TOTALE Letti
	Ostelli per la gioventù (d)		Campeggi			Alloggi privati (e) — Letti	Altri esercizi (f) — Letti	
	N	Letti	N	Posti-letto	Superficie migliaia m ²			
Torino	1	100	27	4.740	424	14.173	8.854	27.867
Vercelli	—	—	8	1.780	88	2.773	4.233	8.786
Novara	—	—	59	14.766	913	7.577	4.823	27.166
Cuneo	—	—	16	3.717	128	5.062	5.910	14.699
Asti	—	—	3	841	33	63	1.153	2.057
Alessandria	—	—	—	—	—	122	1.488	1.610
PIEMONTE	1	100	113	25.844	1.584	29.770	26.461	82.175
VALLE D'AOSTA	—	—	39	19.940	634	24.401	4.456	48.797
Varese	—	—	14	8.280	248	7.633	6.111	22.024
Como	4	243	61	13.920	804	9.039	1.994	25.196
Sondrio	—	—	5	867	72	8.747	9.331	18.945
Milano	1	408	4	1.505	120	—	4.066	5.979
Bergamo	1	100	7	2.240	231	88.819	7.695	98.854
Brescia	—	—	65	30.351	1.444	26.426	27.001	83.778
Pavia	—	—	5	540	45	57	2.083	2.680
Cremona	—	—	1	150	6	385	—	535
Mantova	1	70	4	800	18	—	—	870
LOMBARDIA	7	821	166	58.653	2.988	141.106	58.281	258.861
Bolzano-Bozen	—	—	33	6.870	368	52.036	24.065	82.971
Trento	3	242	37	10.690	515	69.454	21.013	101.399
TRENTINO-ALTO ADIGE	3	242	70	17.560	883	121.490	45.078	184.370
Verona	—	—	56	23.515	1.370	11.249	6.673	41.437
Vicenza	1	130	3	695	55	23.075	11.890	35.790
Belluno	1	46	13	6.844	257	42.201	15.555	64.446
Treviso	—	—	2	160	11	4.625	1.836	6.621
Venezia	2	590	58	53.164	2.434	113.816	19.485	187.055
Padova	1	49	1	240	15	1.277	3.606	5.172
Rovigo	—	—	3	11.760	173	14.287	2.696	28.743
VENETO	5	815	136	96.178	4.315	210.530	61.741	369.264
Pordenone	—	—	—	—	—	1.494	246	1.740
Udine	—	—	12	10.580	875	58.354	5.053	73.987
Gorizia	—	—	8	9.214	543	7.916	1.468	18.598
Trieste	1	100	9	3.090	310	1.824	823	5.837
FRIULI-VENEZIA GIULIA	1	100	29	22.884	1.728	69.588	7.590	100.162
Imperia	—	—	33	6.378	254	9.354	5.349	21.081
Savona	1	88	65	17.865	1.320	85.098	15.709	118.760
Genova	1	180	24	6.031	337	23.830	5.379	35.420
La Spezia	—	—	17	7.109	286	5.366	494	12.959
LIGURIA	2	268	139	37.383	2.197	123.648	26.921	188.220
Piacenza	—	—	3	560	15	1.278	—	1.838
Parma	1	48	3	520	95	4.356	2.006	6.930
Reggio nell'Emilia	1	32	1	90	3	—	—	122
Modena	1	25	8	2.568	151	2.601	2.245	7.439
Bologna	1	188	6	2.130	75	8.005	1.855	12.178
Ferrara	1	66	10	16.150	996	—	2.353	18.569
Ravenna	—	—	22	20.362	881	20.952	15.246	58.560
Forlì	1	98	25	25.324	909	99.005	51.882	176.409
EMILIA-ROMAGNA	6	457	78	67.704	3.125	136.197	75.687	280.045
Massa-Carrara	1	200	15	9.480	344	16.471	6.481	32.612
Lucca	1	90	12	6.320	332	125.046	5.009	136.465
Pistoia	1	100	4	862	71	5.677	1.091	7.730
Firenze	2	460	13	3.860	483	2.915	4.912	12.147
Livorno	—	—	47	24.652	1.377	12.021	3.815	40.488
Pisa	—	—	5	5.070	376	63	240	5.373
Arezzo	1	40	—	—	—	306	916	1.282
Siena	—	—	8	2.140	164	1.780	451	4.351
Grosseto	—	—	32	18.655	1.335	5.851	1.438	25.944
TOSCANA	6	890	136	71.019	4.482	170.110	24.353	266.372

(a) Rilevazione effettuata in collaborazione con il Ministero del turismo e dello spettacolo e l'ENIT, tramite gli Enti provinciali per il turismo e le Stazioni di C.S.T. — (b) La rilevazione è estesa a tutto il territorio nazionale. — (c) La rilevazione riguarda soprattutto le località soggette all'imposta di soggiorno ed è riferita al periodo di massima occupazione. — (d) Compresi quelli della Regione siciliana, della Regione sarda ed altri. — (e) Camere, appartamenti e ville in affitto. — (f) Case di riposo, case per ferie, villaggi turistici, pensionati ed Istituti religiosi.

Segue Tav. 75 — Esercizi extralberghieri (a)

Situazione alle date indicate

PROVINCIE REGIONI	31 DICEMBRE 1974 (b)					31 AGOSTO 1974 (c)		TOTALE Letti
	Ostelli per la gioventù (d)		Campeggi			Alloggi privati (e) — Letti	Altri esercizi (f) — Letti	
	N	Letti	N	Posti-letto	Superficie migliaia m ²			
Perugia	2	160	15	6.350	208	4.142	4.501	15.153
Terni	—	—	3	938	36	350	318	1.606
UMBRIA	2	160	18	7.288	246	4.492	4.819	16.759
Pesaro e Urbino	1	88	12	4.055	165	15.708	8.183	28.034
Ancona	—	—	15	4.083	155	22.269	11.040	37.392
Macerata	1	60	3	2.300	115	17.874	6.068	26.300
Ascoli Piceno	1	40	14	6.820	290	23.794	3.632	34.286
MARCHE	3	188	44	17.258	725	79.645	28.921	126.012
Viterbo	—	—	11	4.230	376	112	4.446	8.788
Rieti	1	100	2	600	23	428	276	1.404
Roma	1	600	20	28.580	939	18.900	1.510	49.590
Latina	1	62	37	15.302	632	94.000	1.950	111.314
Frosinone	—	—	4	3.500	113	2.538	236	6.274
LAZIO	3	762	74	52.212	2.083	115.978	8.418	177.370
L'Aquila	1	70	6	2.250	73	2.336	1.129	5.785
Teramo	—	—	16	7.640	324	75.000	5.849	88.489
Pescara	—	—	3	1.400	37	4.533	1.630	7.563
Chieti	—	—	8	4.025	117	6.568	2.998	13.591
ABRUZZI	1	70	33	15.315	551	88.437	11.606	115.428
Isernia	—	—	—	—	—	—	—	—
Campobasso	—	—	3	250	25	207	270	727
MOLISE	—	—	3	250	25	207	270	727
Caserta	—	—	3	4.550	350	1.677	—	6.227
Benevento	—	—	—	—	—	162	45	207
Napoli	3	398	33	12.315	945	18.542	4.226	35.481
Avellino	—	—	—	—	—	—	—	—
Salerno	3	148	56	22.824	1.356	8.086	13.184	44.242
CAMPANIA	6	546	92	39.689	2.651	28.467	17.455	86.157
Foggia	—	—	35	16.563	1.388	311	1.083	17.957
Bari	1	134	7	4.300	206	156	—	4.590
Taranto	—	—	3	4.780	274	8.872	3.935	17.587
Brindisi	1	86	3	1.700	130	1.963	53	3.802
Lecce	—	—	7	3.480	202	924	705	5.089
PUGLIA	2	220	55	30.803	2.180	12.226	5.776	49.025
Potenza	—	—	1	467	15	179	1.635	2.281
Matera	—	—	1	160	6	430	600	1.190
BASILICATA	—	—	2	627	21	609	2.235	3.471
Cosenza	—	—	19	19.633	674	500	7.370	27.503
Catanzaro	1	20	55	29.205	1.365	39	6.450	35.714
Reggio di Calabria	—	—	15	2.563	170	656	1.587	4.806
CALABRIA	1	20	89	51.401	2.229	1.195	15.407	68.023
Trapani	—	—	1	220	7	1.020	174	1.414
Palermo	—	—	5	1.010	107	989	9.984	11.983
Messina	2	155	13	2.498	118	1.162	3.496	7.311
Agrigento	—	—	2	520	17	534	—	1.054
Caltanissetta	—	—	—	—	—	114	301	415
Enna	—	—	—	—	—	—	—	—
Catania	—	—	8	6.368	137	90	6.350	12.808
Ragusa	—	—	3	2.382	59	—	285	2.677
Siracusa	—	—	2	440	23	—	400	840
SICILIA	2	155	34	13.438	468	3.909	21.000	38.502
Sassari	2	150	12	10.104	852	2.588	2.820	15.662
Nuoro	1	32	7	1.750	190	—	369	2.151
Cagliari	2	74	7	1.650	134	—	3.778	5.502
SARDEGNA	5	256	26	13.504	1.176	2.588	6.967	23.315
ITALIA	56	6.070	1.376	658.950	34.291	1.364.593	453.442	2.483.055

(a) (b) (c) (d) (e) (f) Cfr. le note a pagina precedente.

CAP. 10 — PERSONALE DEGLI ESERCIZI ALBERGHIERI

TAV. 76 — Addetti secondo la stagione

1° GENNAIO 1973

PROVINCIE REGIONI	ALTA STAGIONE						BASSA STAGIONE		ADDETTI CHE PARLANO LINGUE ESTERE
	Proprietari e gestori	Familiari coadiu- vanti	Personale dipendente		Totale		MF	F	
			totale	di cui: appren- dista	MF	F			
Torino	1.500	1.392	3.110	88	6.002	2.752	5.559	2.558	1.067
Vercelli	387	464	461	12	1.312	683	1.203	627	110
Novara	1.081	1.066	2.036	189	4.183	2.002	3.638	1.795	613
Cuneo	926	1.383	1.234	99	3.543	1.933	3.241	1.760	428
Asti	199	149	173	31	521	262	495	245	54
Alessandria	528	621	660	26	1.809	961	1.727	907	135
PIEMONTE	4.621	5.075	7.674	445	17.370	8.593	15.863	7.892	2.607
VALLE D'AOSTA	938	759	2.752	269	4.449	2.330	3.518	1.802	1.510
Varese	456	507	552	25	1.515	704	1.362	633	158
Como	1.323	1.170	2.095	90	4.588	2.218	3.859	1.860	548
Sondrio	742	775	1.572	132	3.089	1.778	1.970	1.081	242
Milano	1.338	945	4.788	53	7.071	2.839	7.005	2.801	1.373
Bergamo	1.077	1.189	1.063	121	3.329	1.746	2.889	1.526	279
Brescia	1.619	1.715	3.357	198	6.691	3.854	6.064	3.496	893
Pavia	460	627	518	10	1.605	813	1.468	728	108
Cremona	123	182	129	1	434	223	429	221	24
Mantova	157	365	206	—	728	392	638	351	9
LOMBARDIA	7.295	7.475	14.280	630	29.050	14.567	25.684	12.697	3.634
Bolzano-Bozen	3.856	4.144	9.748	556	17.748	11.123	14.657	9.006	4.893
Trento	3.017	2.620	6.846	988	12.483	7.363	9.414	5.359	2.064
TRENTINO-ALTO ADIGE	6.873	6.764	16.594	1.544	30.231	18.486	24.071	14.365	6.957
Verona	1.303	1.322	2.119	188	4.744	2.585	4.367	2.376	801
Vicenza	735	797	855	62	2.387	1.297	1.508	832	191
Belluno	1.162	1.142	3.063	481	5.367	3.319	4.143	2.542	880
Treviso	482	501	656	40	1.639	916	1.549	854	187
Venezia	2.029	2.842	11.575	740	16.446	8.120	14.613	7.497	3.125
Padova	555	509	4.243	288	5.307	2.198	4.471	1.860	963
Rovigo	155	444	361	9	960	479	924	475	16
VENETO	6.421	7.557	22.872	1.818	36.850	18.914	31.575	16.436	6.163
Pordenone	204	299	334	24	837	462	739	411	128
Udine	1.023	1.100	2.874	198	4.997	2.880	3.402	1.995	924
Gorizia	308	319	1.063	106	1.690	992	1.583	911	419
Trieste	174	230	724	11	1.128	527	937	461	389
FRIULI-VENEZIA GIULIA	1.709	1.948	4.995	339	8.652	4.861	6.681	3.778	1.860
Imperia	1.085	967	3.017	168	5.069	2.360	4.368	2.040	917
Savona	2.020	2.035	4.859	216	8.914	4.689	7.146	3.815	1.633
Genova	1.327	1.118	3.662	153	6.107	2.859	5.254	2.475	984
La Spezia	324	448	848	51	1.620	849	326	177	272
LIGURIA	4.756	4.568	12.386	588	21.710	10.757	17.096	8.507	3.806
Piacenza	368	419	353	14	1.140	588	1.123	574	55
Parma	639	579	1.362	41	2.580	1.398	2.355	1.301	280
Reggio nell'Emilia	325	430	286	7	1.041	545	937	494	66
Modena	484	707	989	20	2.180	1.209	1.817	965	138
Bologna	634	698	1.550	68	2.882	1.632	2.476	1.345	230
Ferrara	253	362	703	51	1.318	661	1.020	537	122
Ravenna	903	1.654	4.555	209	7.012	4.432	3.452	2.038	831
Forlì	6.525	8.003	14.657	695	29.185	19.868	26.544	17.855	2.019
EMILIA-ROMAGNA	10.131	12.752	24.455	1.105	47.338	30.353	39.726	25.109	3.741
Massa Carrara	350	700	831	82	1.881	1.140	1.611	976	230
Lucca	1.340	1.229	3.836	377	6.405	3.290	5.416	2.869	899
Pistoia	637	738	2.139	100	3.514	1.738	2.686	1.378	417
Firenze	806	710	3.839	99	5.355	1.993	4.310	1.638	1.520
Livorno	663	501	2.294	163	3.458	1.510	2.849	1.245	495
Pisa	191	251	671	26	1.113	517	929	439	190
Arezzo	256	228	332	16	816	454	647	349	44
Siena	613	597	2.265	99	3.475	1.975	2.773	1.542	247
Grosseto	416	341	1.744	82	2.501	1.108	1.724	792	331
TOSCANA	5.272	5.295	17.951	1.044	28.518	13.725	22.945	11.228	4.362

Segue Tav. 76 — Addetti secondo la stagione

1° GENNAIO 1973

PROVINCIE REGIONI	ALTA STAGIONE						BASSA STAGIONE		ADDETTI CHE PARLANO LINGUE ESTERE
	Proprietari e gestori	Familiari coadiu- vanti	Personale dipendente		Totale		MF	F	
			totale	di cui: appren- dista	MF	F			
Perugia	328	384	981	18	1.693	821	1.447	716	131
Terni	99	135	278	1	512	259	504	256	24
UMBRIA	427	519	1.259	19	2.205	1.080	1.951	972	155
Pesaro e Urbino	722	824	1.979	190	3.525	2.065	2.912	1.712	344
Ancona	301	520	1.580	161	2.401	1.315	2.059	1.127	255
Macerata	162	330	581	36	1.073	510	818	393	63
Ascoli Piceno	466	509	1.253	147	2.228	1.085	1.700	830	147
MARCHE	1.651	2.183	5.393	534	9.227	4.995	7.489	4.062	809
Viterbo	118	228	395	7	741	382	658	344	57
Rieti	158	137	268	—	563	266	488	220	1
Roma	1.734	1.405	11.190	142	14.329	4.902	10.584	3.593	3.319
Latina	287	323	1.197	97	1.807	715	1.292	516	272
Frosinone	505	621	1.903	104	3.029	1.457	2.443	1.199	155
LAZIO	2.802	2.714	14.953	350	20.469	7.722	15.445	5.872	3.804
L'Aquila	371	405	1.318	63	2.094	917	1.459	646	195
Teramo	395	461	1.825	287	2.681	1.282	1.908	912	270
Pescara	117	145	913	25	1.175	479	972	393	141
Chieti	553	89	709	36	1.351	611	1.100	501	69
ABRUZZI	1.436	1.100	4.765	381	7.301	3.289	5.439	2.452	675
Isernia	52	45	43	3	140	85	133	81	8
Campobasso	115	129	173	7	417	209	392	201	14
MOLISE	167	174	216	10	557	294	525	282	22
Caserta	149	129	667	17	945	255	631	188	147
Benevento	41	53	78	1	172	69	139	60	8
Napoli	1.217	1.175	8.530	533	10.922	3.349	9.006	2.859	2.833
Avellino	159	205	255	8	619	284	478	222	21
Salerno	696	884	2.449	205	4.029	1.572	2.910	1.182	508
CAMPANIA	2.262	2.446	11.979	764	16.687	5.529	13.164	4.511	3.517
Foggia	218	306	1.427	99	1.951	675	1.554	538	165
Bari	205	245	1.131	58	1.581	549	1.135	429	210
Taranto	62	62	492	9	636	223	90	27	75
Brindisi	66	81	580	33	739	271	484	205	87
Lecce	118	187	725	34	1.030	399	810	308	64
PUGLIA	671	901	4.365	231	5.937	2.117	4.073	1.507	601
Potenza	283	215	431	23	929	471	841	439	38
Matera	67	51	192	12	310	112	278	103	21
BASILICATA	350	266	623	35	1.239	583	1.119	542	59
Cosenza	346	401	1.607	90	2.354	807	1.446	517	108
Catanzaro	191	266	1.223	24	1.680	600	1.220	444	182
Reggio di Calabria	181	216	804	58	1.201	424	474	172	99
CALABRIA	718	883	3.634	172	5.235	1.831	3.140	1.133	389
Trapani	75	86	449	19	610	184	491	147	63
Palermo	281	202	1.782	65	2.265	622	1.457	399	318
Messina	430	374	2.283	154	3.057	1.017	2.351	767	646
Agrigento	71	44	322	6	437	135	367	117	48
Caltanissetta	31	21	174	14	226	81	225	79	17
Enna	34	23	101	9	158	46	152	45	18
Catania	148	99	832	26	1.079	341	1.030	327	128
Ragusa	31	16	136	2	183	69	180	62	15
Siracusa	43	35	442	17	520	179	494	175	86
SICILIA	1.144	900	6.491	312	8.535	2.674	6.747	2.138	1.339
Sassari	255	243	2.683	184	3.181	1.111	1.276	501	651
Nuoro	171	185	717	58	1.073	501	762	353	100
Cagliari	150	138	1.562	83	1.850	690	1.532	583	390
SARDEGNA	576	566	4.962	325	6.104	2.302	3.570	1.437	1.131
ITALIA	60.220	64.845	182.599	10.915	307.664	155.002	249.821	126.722	47.141

TAV. 77 — Addetti dell'alta stagione secondo la categoria dell'esercizio
1° GENNAIO 1973

PROVINCIE REGIONI	ALBERGHI						PENSIONI				Lo- CANDE	TOTALE
	Lusso	1ª cate- goria	2ª cate- goria	3ª cate- goria	4ª cate- goria	Totale	1ª cate- goria	2ª cate- goria	3ª cate- goria	Totale		
Torino	219	710	793	848	1.245	3.815	12	30	229	271	1.916	6.002
Vercelli	8	12	161	328	317	826	—	8	5	13	473	1.312
Novara	116	271	665	1.002	734	2.308	—	29	79	108	1.267	4.183
Cuneo	—	185	344	489	1.156	2.174	6	17	147	170	1.199	3.543
Asti	—	20	20	288	—	328	—	—	—	—	193	521
Alessandria	—	53	248	291	588	1.180	—	—	70	70	559	1.809
PIEMONTE	343	1.251	2.251	3.246	4.040	11.131	18	84	530	632	5.607	17.370
VALLE D'AOSTA	153	401	773	1.461	1.125	3.913	—	36	158	194	342	4.449
Varese	—	72	120	220	389	801	—	6	32	38	676	1.515
Como	318	358	597	597	1.104	2.974	—	4	134	138	1.476	4.588
Sondrio	—	198	585	968	527	2.278	—	21	125	146	665	3.089
Milano	1.153	1.376	1.538	806	429	5.302	11	114	311	436	1.333	7.071
Bergamo	—	192	290	545	761	1.788	—	40	122	162	1.379	3.329
Brescia	—	501	624	1.498	1.644	4.267	29	56	302	387	2.037	6.691
Pavia	—	28	160	293	207	688	—	5	30	35	882	1.605
Cremona	—	—	87	20	91	198	—	—	—	—	236	434
Mantova	—	9	55	49	217	330	—	—	—	—	398	728
LOMBARDIA	1.471	2.734	4.056	4.996	5.369	18.626	40	246	1.056	1.342	9.082	29.050
Bolzano - Bozen	—	409	2.865	3.713	4.574	11.561	38	948	2.562	3.548	2.619	17.748
Trento	—	567	2.139	3.474	3.044	9.224	24	364	1.553	1.961	1.298	12.483
TRENTINO-A. ADIGE	—	976	5.024	7.187	7.618	20.805	62	1.332	4.115	5.509	3.917	30.231
Verona	75	117	543	1.513	1.401	3.649	—	41	153	199	896	4.744
Vicenza	—	99	240	493	684	1.516	—	6	35	41	830	2.387
Belluno	66	392	763	1.471	1.208	3.900	30	133	588	751	716	5.367
Treviso	—	68	161	245	408	882	—	—	15	15	742	1.639
Venezia	1.056	985	3.052	4.764	1.720	11.577	35	131	1.398	1.564	3.305	16.446
Padova	100	332	2.140	1.782	425	4.779	29	—	62	91	437	5.307
Rovigo	—	80	102	113	172	467	—	27	53	80	413	960
VENETO	1.297	2.073	7.001	10.381	6.018	26.770	94	338	2.309	2.741	7.339	36.850
Pordenone	—	—	115	129	285	529	—	—	4	4	304	837
Udine	—	39	849	1.547	1.200	3.635	—	121	450	571	791	4.997
Gorizia	—	82	503	586	267	1.438	14	46	36	96	156	1.690
Trieste	—	281	240	201	134	856	—	8	89	97	175	1.128
FRIULI-V. GIULIA	—	402	1.707	2.463	1.886	6.458	14	175	579	768	1.426	8.652
Imperia	157	738	819	1.237	654	3.605	15	75	829	919	545	5.089
Savona	—	437	1.576	1.946	755	4.714	8	214	2.658	2.880	1.320	8.914
Genova	333	825	1.231	1.253	495	4.137	9	299	884	1.192	778	6.107
La Spezia	—	83	328	449	220	1.080	6	42	251	299	241	1.620
LIGURIA	490	2.083	3.954	4.885	2.124	13.536	38	630	4.622	5.290	2.884	21.710
Piacenza	—	30	108	111	344	593	—	—	11	11	536	1.140
Parma	66	312	308	459	426	1.571	13	27	378	418	591	2.580
Reggio nell'Emilia	—	53	32	87	369	541	12	10	3	25	475	1.041
Modena	—	179	255	496	564	1.496	—	6	348	354	330	2.180
Bologna	42	242	475	544	698	2.001	—	52	417	469	412	2.882
Ferrara	—	—	239	348	303	890	—	69	64	133	295	1.319
Ravenna	—	529	2.472	1.641	239	4.881	—	318	1.548	1.866	265	7.012
Forlì	—	806	3.580	8.307	3.545	16.238	13	688	10.183	10.884	2.063	29.185
EMILIA-ROMAGNA	108	2.151	7.469	11.995	6.488	28.211	38	1.170	12.952	14.160	4.967	47.338
Massa Carrara	—	119	192	180	226	717	34	240	722	996	168	1.881
Lucca	58	716	1.606	635	220	3.235	41	843	1.688	2.772	398	6.405
Pistoia	151	538	575	640	955	2.859	—	50	403	453	202	3.514
Firenze	634	845	1.155	920	469	4.023	73	251	512	836	496	5.355
Livorno	—	271	956	711	335	2.273	62	162	815	1.039	146	3.458
Pisa	—	209	303	157	116	785	20	64	138	222	106	1.113
Arezzo	—	—	158	161	232	551	—	65	48	113	152	816
Siena	44	195	749	687	874	2.349	28	56	873	957	169	3.475
Grosseto	—	643	465	571	381	2.060	20	94	131	245	196	2.501
TOSCANA	887	3.536	6.159	4.662	3.608	18.852	278	1.825	5.530	7.633	2.033	28.518

Segue Tav. 77 — Addetti dell'alta stagione secondo la categoria dell'esercizio

1° GENNAIO 1973

PROVINCIE REGIONI	ALBERGHI					PENSIONI				LO- CANDE	TOTALE	
	Lusso	1ª cate- goria	2ª cate- goria	3ª cate- goria	4ª cate- goria	Totale	1ª cate- goria	2ª cate- goria	3ª cate- goria			Totale
Perugia	—	128	352	595	373	1.448	10	10	167	187	58	1.693
Terni	—	76	91	101	136	404	—	23	26	49	59	512
UMBRIA	—	204	443	696	509	1.852	10	33	193	236	117	2.205
Pesaro e Urbino	—	44	983	1.089	354	2.470	—	134	812	946	109	3.525
Ancona	—	270	859	477	172	1.778	5	138	384	527	96	2.401
Macerata	—	15	361	256	212	844	12	22	119	153	76	1.073
Ascoli Piceno	—	111	653	693	198	1.655	11	119	381	511	62	2.228
MARCHE	—	440	2.856	2.515	936	6.747	28	413	1.696	2.137	343	9.227
Viterbo	—	—	59	233	212	504	—	48	28	76	161	741
Rieti	—	—	170	154	37	361	—	21	117	138	64	563
Roma	2.151	3.952	2.668	1.490	571	11.032	216	1.110	1.125	2.451	846	14.329
Latina	—	256	655	319	203	1.433	43	130	185	358	16	1.807
Frosinone	150	101	1.288	407	77	2.023	7	226	720	953	53	3.029
LAZIO	2.301	4.309	5.040	2.603	1.100	15.353	256	1.535	2.175	3.976	1.140	20.469
L'Aquila	—	191	1.188	328	132	1.839	13	17	54	84	171	2.094
Teramo	—	44	1.442	477	125	2.091	—	155	373	528	62	2.681
Pescara	—	52	677	243	71	1.043	—	33	62	95	37	1.175
Chieti	—	23	448	289	417	1.177	—	10	20	30	144	1.351
ABRUZZI	—	310	3.755	1.337	748	6.150	13	215	509	737	414	7.301
Isernia	—	—	30	47	16	93	—	5	13	18	29	140
Campobasso	—	32	171	67	21	291	10	24	39	73	53	417
MOLISE	—	32	201	114	37	384	10	29	52	91	82	557
Caserta	—	58	461	245	53	817	—	7	42	49	79	945
Benevento	—	29	33	21	64	147	—	—	—	—	25	172
Napoli	599	3.163	3.069	1.602	637	9.070	156	554	843	1.553	299	10.922
Avellino	—	18	142	159	158	477	—	—	—	—	142	619
Salerno	—	563	1.346	893	425	3.227	12	69	355	436	366	4.029
CAMPANIA	599	3.831	5.051	2.920	1.337	13.738	168	630	1.240	2.038	911	16.687
Foggia	—	76	1.043	327	332	1.778	—	19	20	39	134	1.951
Bari	—	208	679	324	155	1.366	—	14	81	95	120	1.581
Taranto	—	141	241	167	26	595	—	18	11	29	12	636
Brindisi	—	50	419	122	86	677	—	7	34	41	21	739
Lecce	—	222	317	181	16	736	—	97	128	225	69	1.030
PUGLIA	—	697	2.699	1.141	615	5.152	—	155	274	429	356	5.937
Potenza	30	38	134	181	112	495	—	59	68	127	307	929
Matera	—	21	173	19	30	243	—	—	—	—	67	310
BASILICATA	30	59	307	200	142	738	—	59	68	127	374	1.239
Cosenza	—	118	1.067	675	306	2.166	—	8	15	23	165	2.354
Catanzaro	—	77	885	281	233	1.476	—	—	129	129	75	1.680
Reggio di Calabria	—	90	545	169	203	1.007	27	17	52	96	98	1.201
CALABRIA	—	285	2.497	1.125	742	4.649	27	25	196	248	338	5.235
Trapani	—	59	250	74	147	530	—	—	53	53	27	610
Palermo	87	214	1.196	323	156	1.976	—	33	73	106	183	2.265
Messina	205	559	908	396	394	2.462	86	84	244	414	181	3.057
Agrigento	—	65	221	52	52	410	—	—	2	2	25	437
Caltanissetta	—	—	155	35	17	207	—	—	5	5	14	226
Enna	—	22	87	9	28	146	—	—	—	—	12	158
Catania	92	165	260	267	90	874	—	69	41	110	95	1.079
Ragusa	—	—	106	54	11	171	—	—	—	—	12	183
Siracusa	—	65	299	52	56	492	—	2	—	2	26	520
SICILIA	384	1.189	3.482	1.262	951	7.268	86	188	418	692	575	8.535
Sassari	—	837	1.501	464	104	2.906	—	99	96	195	80	3.181
Nuoro	—	21	384	371	135	911	—	4	27	31	131	1.073
Cagliari	—	322	965	228	143	1.658	—	11	3	14	178	1.850
SARDEGNA	—	1.180	2.850	1.063	382	5.475	—	114	126	240	389	6.104
ITALIA	8.063	28.143	67.575	66.252	45.775	215.808	1.190	9.232	38.798	49.220	42.636	307.684

TAV. 78 — Addetti dell'alta stagione secondo le mansioni

1° GENNAIO 1973

PROVINCIE REGIONI	ADDETTI DEGLI ALBERGHI E DELLE PENSIONI SECONDO LE MANSIONI										ADDETTI DELLE LOCANDE (a)	TOTALE
	Dire- zione	Ammi- nistra- zione	Ricevi- mento	Porti- neria	Allog- gio	Mensa	Bar	Cucina	Varie	Totale		
Torino	184	207	310	259	918	653	256	677	622	4.086	1.916	6.002
Vercelli	50	26	15	14	134	129	80	170	221	839	473	1.312
Novara	163	106	67	68	540	582	345	629	416	2.916	1.267	4.183
Cuneo	176	54	31	103	462	468	367	478	205	2.344	1.199	3.543
Asti	23	25	11	10	47	75	33	64	40	328	193	521
Alessandria	42	58	50	32	251	246	176	278	117	1.250	559	1.809
PIEMONTE	638	476	484	486	2.352	2.153	1.257	2.296	1.621	11.763	5.607	17.370
VALLE D'AOSTA	241	226	111	123	773	775	500	837	521	4.107	342	4.449
Varese	40	23	21	18	151	136	132	190	128	839	676	1.515
Como	129	87	85	94	602	627	407	633	448	3.112	1.478	4.588
Sondrio	170	155	76	50	423	518	231	535	268	2.424	665	3.089
Milano	522	302	331	667	1.784	544	307	464	617	5.738	1.333	7.071
Bergamo	88	73	44	44	398	336	295	433	239	1.950	1.379	3.329
Brescia	318	146	227	170	1.006	1.151	313	972	351	4.654	2.037	6.691
Pavia	68	37	28	36	119	128	96	151	60	723	882	1.605
Cremona	12	8	6	5	47	39	28	48	5	198	236	434
Mantova	16	26	8	5	65	60	48	77	25	330	398	728
LOMBARDIA	1.363	857	826	1.089	4.595	3.539	1.857	3.503	2.339	19.968	9.082	29.050
Bolzano-Bozen	1.008	837	319	421	3.593	2.262	1.439	3.188	2.082	15.129	2.619	17.748
Trento	619	495	230	269	2.264	2.236	1.443	2.364	1.265	11.185	1.298	12.483
TRENTINO-A. ADIGE	1.627	1.332	549	690	5.857	4.498	2.882	5.532	3.347	26.314	3.917	30.231
Verona	435	150	150	132	845	614	450	754	318	3.848	896	4.744
Vicenza	115	97	70	36	315	264	192	327	141	1.557	830	2.387
Belluno	309	209	144	177	763	859	424	926	840	4.651	716	5.367
Treviso	83	27	39	24	166	132	136	165	125	897	742	1.639
Venezia	865	543	505	770	2.887	2.725	909	2.277	1.660	13.141	3.305	16.446
Padova	245	177	164	315	927	1.130	243	747	917	4.870	437	5.307
Rovigo	23	27	43	12	100	109	69	130	34	547	413	960
VENETO	2.075	1.230	1.115	1.466	6.003	5.833	2.428	5.326	4.035	29.511	7.339	36.850
Pordenone	40	24	10	30	101	80	85	106	57	533	304	837
Udine	359	182	127	190	845	815	430	979	279	4.206	791	4.997
Gorizia	135	83	54	50	341	305	115	294	157	1.534	156	1.690
Trieste	35	53	52	84	246	134	83	155	111	953	175	1.128
FRIULI-V. GIULIA	569	342	243	354	1.533	1.334	713	1.534	604	7.226	1.426	8.652
Imperia	306	331	175	246	930	844	240	900	552	4.524	545	5.069
Savona	625	431	262	251	1.514	1.324	690	1.486	991	7.594	1.320	8.914
Genova	275	216	166	293	1.138	981	413	1.024	803	5.329	778	6.107
La Spezia	118	79	50	60	281	278	66	258	189	1.379	241	1.620
LIGURIA	1.324	1.057	693	850	3.863	3.427	1.409	3.668	2.535	18.826	2.884	21.710
Piacenza	42	42	14	21	127	97	85	128	48	604	536	1.140
Parma	111	80	62	93	402	400	212	448	181	1.989	591	2.580
Reggio nell'Emilia	86	18	17	17	118	64	72	125	48	568	475	1.041
Modena	120	100	62	53	362	365	144	368	256	1.850	330	2.180
Bologna	189	84	71	174	927	247	207	400	171	2.470	412	2.882
Ferrara	88	40	31	74	244	215	87	196	48	1.023	295	1.318
Ravenna	517	265	117	173	1.458	1.525	515	1.562	615	6.747	265	7.012
Forlì	1.995	1.259	514	517	6.993	5.331	1.746	4.399	4.368	27.122	2.063	29.185
EMILIA-ROMAGNA	3.148	1.888	889	1.122	10.651	8.244	3.068	7.626	5.735	42.371	4.967	47.338
Massa Carrara	206	100	25	34	349	317	172	324	186	1.713	168	1.881
Lucca	426	253	185	326	1.292	1.244	335	1.263	683	6.007	398	6.405
Pistoia	221	141	102	180	737	622	226	663	420	3.312	202	3.514
Firenze	281	219	244	448	1.206	722	277	768	714	4.859	496	5.355
Livorno	291	120	131	112	739	635	308	661	315	3.312	148	3.458
Pisa	64	61	44	80	244	168	74	177	95	1.007	106	1.113
Arezzo	74	51	30	29	137	83	62	136	62	664	152	816
Siena	258	116	95	176	699	716	90	682	474	3.306	169	3.475
Grosseto	133	118	112	135	433	405	153	446	370	2.305	196	2.501
TOSCANA	1.934	1.179	968	1.520	5.836	4.912	1.697	5.120	3.319	26.485	2.033	28.518

(a) Il personale delle locande disimpegna, in genere, più mansioni.

Segue Tav. 78 — Addetti dell'alta stagione secondo le mansioni

1° GENNAIO 1973

PROVINCIE REGIONI	ADDETTI DEGLI ALBERGHI E DELLE PENSIONI SECONDO LE MANSIONI										ADDETTI DELLE LOCANDE (a)	TOTALE
	Dire- zione	Ammi- nistra- zione	Ricevi- mento	Porti- neria	Allog- gio	Mensa	Bar	Cucina	Varie	Totale		
Perugia	124	154	78	111	289	268	123	356	132	1.635	58	1.693
Terni	6	37	21	52	121	46	32	95	43	453	59	512
UMBRIA	130	191	99	163	410	314	155	451	175	2.088	117	2.205
Pesaro e Urbino	351	148	83	92	704	616	361	764	297	3.416	109	3.525
Ancona	146	77	156	84	497	500	155	516	174	2.305	96	2.401
Macerata	29	99	28	34	194	197	101	229	86	997	78	1.073
Ascoli Piceno	166	115	89	97	394	372	191	468	274	2.166	62	2.228
MARCHE	692	439	356	307	1.789	1.685	808	1.977	831	8.884	343	9.227
Viterbo	65	19	30	15	114	93	72	118	54	580	161	741
Rieti	9	8	9	27	100	103	36	119	88	499	64	563
Roma	749	779	699	1.476	3.492	1.885	601	1.848	1.954	13.483	846	14.329
Latina	159	104	92	105	309	354	127	336	205	1.791	16	1.807
Frosinone	160	142	180	173	607	652	154	597	311	2.976	53	3.029
LAZIO	1.142	1.052	1.010	1.796	4.622	3.087	990	3.018	2.612	19.329	1.140	20.469
L'Aquila	103	94	87	82	391	359	178	349	280	1.923	171	2.094
Teramo	94	180	61	152	486	571	181	678	216	2.619	62	2.681
Pescara	71	40	52	96	236	208	83	220	62	1.136	37	1.175
Chieti	39	80	72	102	228	237	122	230	97	1.207	144	1.351
ABRUZZI	307	394	272	432	1.391	1.375	564	1.477	675	6.887	414	7.301
Isernia	16	8	5	8	27	10	8	24	5	111	29	140
Campobasso	35	18	21	28	77	50	31	75	29	364	53	417
MOLISE	51	26	26	36	104	60	39	99	34	475	82	557
Caserta	36	53	36	60	149	190	63	182	97	866	79	945
Benevento	14	3	4	16	30	19	6	28	27	147	25	172
Napoli	573	463	463	956	2.164	2.062	644	1.751	1.527	10.623	299	10.922
Avellino	28	41	18	17	92	67	46	104	64	477	142	619
Salerno	210	191	223	198	748	821	250	704	318	3.663	366	4.029
CAMPANIA	861	751	744	1.247	3.183	3.179	1.009	2.769	2.033	15.776	911	16.687
Foggia	74	97	102	143	377	353	138	301	232	1.817	134	1.951
Bari	104	74	78	164	373	189	100	191	188	1.461	120	1.581
Taranto	50	32	41	46	143	103	50	91	68	624	12	636
Brindisi	35	38	29	53	174	128	36	115	111	718	21	739
Lecce	64	55	55	66	172	173	79	172	125	961	69	1.030
PUGLIA	327	296	304	472	1.239	946	403	870	724	5.581	356	5.937
Potenza	52	33	31	41	116	102	55	118	74	622	307	929
Matera	13	11	15	16	47	41	25	44	31	243	67	310
BASILICATA	65	44	46	57	163	143	80	162	105	865	374	1.239
Cosenza	119	101	114	156	448	439	192	410	210	2.199	165	2.364
Catanzaro	88	71	67	114	341	307	151	279	187	1.605	75	1.680
Reggio di Calabria	87	63	67	80	230	188	86	203	99	1.103	98	1.201
CALABRIA	294	235	248	350	1.019	934	429	892	496	4.897	338	5.235
Trapani	34	36	33	37	128	106	46	100	63	583	27	610
Palermo	116	85	96	160	465	389	129	350	292	2.082	183	2.265
Messina	175	164	158	234	556	486	171	470	464	2.876	181	3.057
Agrigento	30	16	30	31	106	72	27	59	41	412	25	437
Caltanissetta	16	15	20	18	49	28	16	24	26	212	14	226
Enna	18	10	9	7	25	28	8	23	20	146	12	158
Catania	60	48	57	96	217	140	79	162	125	984	95	1.079
Ragusa	15	6	12	17	32	24	16	35	14	171	12	183
Siracusa	18	27	21	36	129	91	36	86	50	494	26	520
SICILIA	480	407	434	636	1.707	1.364	528	1.309	1.095	7.960	575	8.535
Sassari	145	117	138	189	558	693	194	524	543	3.101	80	3.181
Nuoro	54	38	42	36	197	196	89	162	128	942	131	1.073
Cagliari	59	85	75	108	327	318	164	244	292	1.672	178	1.850
SARDEGNA	258	240	255	333	1.082	1.207	447	930	963	5.715	389	6.104
ITALIA	17.528	12.662	9.672	13.529	58.172	49.009	21.263	49.296	33.799	265.028	42.636	307.664

(a) Cfr. la nota alla pagina precedente.

CAP. 11 — MOVIMENTO DEI CLIENTI

TAV. 79 — Movimento dei clienti negli esercizi alberghieri ed extralberghieri (a)

PROVINCIE REGIONI	1973			1974		
	Clienti	Presenze		Clienti	Presenze	
		Totale	Per cliente		Totale	Per cliente
Torino	962.281	5.094.140	5,3	963.045	5.130.636	5,3
Vercelli	117.717	910.773	7,7	109.231	936.386	8,6
Novara	386.422	2.289.990	5,9	344.929	2.255.461	6,5
Cuneo	158.715	1.363.708	8,6	145.510	1.371.103	9,4
Asti	39.417	460.009	11,7	35.532	456.609	12,9
Alessandria	148.683	694.373	4,7	156.553	703.884	4,5
PIEMONTE	1.813.235	10.812.993	6,0	1.754.800	10.854.079	6,2
VALLE D'AOSTA	409.888	3.632.860	8,9	390.542	3.451.164	8,8
Varese	174.172	1.061.254	6,1	195.290	995.094	5,1
Como	341.444	2.338.843	6,8	342.800	2.310.914	6,7
Sondrio	199.763	2.502.401	12,5	225.176	2.768.717	12,4
Milano	2.441.141	6.001.607	2,5	2.460.380	5.934.082	2,4
Bergamo	370.232	6.289.647	17,0	370.429	6.383.295	17,2
Brescia	549.281	3.944.974	7,2	536.223	3.908.373	7,3
Pavia	116.579	987.421	8,5	114.737	987.976	8,6
Cremona	54.637	144.537	2,6	49.787	139.518	2,8
Mantova	183.129	266.418	1,5	189.025	279.346	1,5
LOMBARDIA	4.430.378	23.537.102	5,3	4.483.847	23.727.315	5,3
Bolzano-Bozen	1.450.551	12.224.771	8,4	1.522.642	13.091.461	8,6
Trento	842.922	10.849.789	12,9	880.950	11.275.466	12,8
TRENTINO-ALTO ADIGE	2.293.473	23.074.560	10,1	2.403.592	24.366.927	10,1
Verona	706.428	4.075.242	5,8	713.283	4.275.140	6,0
Vicenza	342.310	2.355.798	6,4	331.614	2.326.682	7,0
Belluno	559.996	7.001.988	12,5	565.778	7.161.823	12,7
Treviso	269.078	1.533.432	5,7	247.582	1.459.231	5,9
Venezia	2.748.254	22.175.427	8,1	2.828.669	21.507.609	8,2
Padova	564.890	3.380.138	6,0	558.251	3.452.122	6,2
Rovigo	150.762	1.891.748	12,6	138.858	2.020.510	14,6
VENETO	5.341.718	42.413.773	7,9	5.184.015	42.202.817	8,1
Pordenone	102.733	504.188	4,9	105.811	537.378	5,1
Udine	696.364	7.387.648	10,6	641.052	7.039.176	11,0
Gorizia	179.583	1.743.241	9,7	176.346	1.792.039	10,2
Trieste	379.782	1.142.230	3,0	360.157	1.172.449	3,3
FRIULI-VENEZIA GIULIA	1.358.462	10.777.307	7,9	1.283.366	10.541.042	8,2
Imperia	555.055	4.286.760	7,7	536.539	4.383.096	8,2
Savona	661.370	11.041.963	16,7	681.544	13.023.659	19,1
Genova	1.025.497	7.465.695	7,3	979.769	7.083.584	7,2
La Spezia	203.810	1.049.240	5,1	188.628	1.020.479	5,4
LIGURIA	2.445.732	23.843.658	9,7	2.386.480	25.510.818	10,7
Piacenza	129.642	572.694	4,4	113.519	568.773	5,0
Parma	272.978	1.743.900	6,4	264.795	1.771.729	6,7
Reggio nell'Emilia	157.696	462.814	2,9	156.371	466.942	3,0
Modena	362.601	1.266.270	3,5	340.110	1.269.895	3,7
Bologna	776.322	2.627.318	3,4	769.786	2.717.040	3,5
Ferrara	179.266	1.309.407	7,3	181.407	1.293.070	7,1
Ravenna	454.457	6.327.060	13,9	450.626	6.166.424	13,7
Forlì	1.421.345	20.396.730	14,4	1.376.281	20.133.407	14,6
EMILIA-ROMAGNA	3.754.507	34.706.193	9,2	3.652.895	34.387.280	9,4
Massa-Carrara	135.162	1.918.223	14,2	126.138	1.810.786	14,4
Lucca	328.682	4.514.808	13,7	333.553	4.811.255	14,4
Pistoia	253.952	1.956.287	7,7	254.202	2.043.737	8,0
Firenze	1.941.627	5.819.420	3,0	1.877.333	5.872.647	3,1
Livorno	487.866	3.653.662	7,5	484.493	3.977.438	8,2
Pisa	329.254	1.014.865	3,1	327.870	990.312	3,0
Arezzo	108.988	285.217	2,6	103.424	283.489	2,7
Siena	314.745	1.770.842	5,6	307.036	1.722.577	5,6
Grosseto	321.795	2.857.837	8,9	313.888	2.846.326	9,1
TOSCANA	4.222.071	23.791.161	5,6	4.127.937	24.356.567	5,9

(a) Rilevazione eseguita in collaborazione con il Ministero del turismo e dello spettacolo e l'ENIT, tramite gli Enti provinciali per il turismo e le Stazioni di cura, soggiorno e turismo. La rilevazione è basata sulle dichiarazioni giornaliere del movimento di arrivi e presenze denunciato dai singoli esercizi. Per il movimento dei clienti stranieri e la nazionalità edimesimi cfr. le Tavv. da 90 a 99.

Segue Tav. 79 — Movimento dei clienti negli esercizi alberghieri ed extralberghieri (a)

PROVINCIE REGIONI	1973			1974		
	Clienti	Presenze		Clienti	Presenze	
		Totale	Per cliente		Totale	Per cliente
Perugia	439.580	2.286.394	5,2	453.650	2.336.462	5,2
Terni	134.524	356.551	2,7	138.619	411.603	3,0
UMBRIA	574.104	2.642.945	4,6	592.269	2.748.085	4,6
Pesaro e Urbino	248.021	3.202.395	12,9	239.195	3.293.483	13,8
Ancona	277.497	2.275.007	8,2	285.109	2.329.972	8,2
Macerata	205.365	3.094.607	15,1	205.062	3.103.623	15,1
Ascoli Piceno	187.361	2.279.746	12,2	178.617	2.274.972	12,7
MARCHE	918.244	10.851.755	11,8	907.963	11.002.050	12,1
Viterbo	115.850	518.733	4,5	104.546	477.312	4,6
Rieti	52.193	201.226	3,9	48.564	198.530	4,1
Roma	3.791.076	11.882.552	3,1	3.691.840	12.003.753	3,3
Latina	397.921	5.391.870	13,6	389.589	5.539.469	14,2
Frosinone	129.030	766.855	5,9	129.311	816.091	6,3
LAZIO	4.486.070	18.761.236	4,2	4.363.850	19.035.175	4,4
L'Aquila	281.032	1.401.755	5,0	297.236	1.707.394	5,7
Teramo	243.323	4.993.067	20,5	268.692	5.679.482	21,1
Pescara	345.283	2.519.139	7,3	357.496	2.720.463	7,6
Chieti	288.258	3.574.786	12,4	280.852	3.583.471	12,8
ABRUZZI	1.157.896	12.488.747	10,8	1.204.276	13.690.810	11,4
Isernia	44.409	54.005	1,2	49.451	74.826	1,5
Campobasso	88.390	330.648	3,7	84.539	296.503	3,5
MOLISE	132.799	384.653	2,9	133.990	371.329	2,8
Caserta	110.705	512.577	4,6	104.921	449.692	4,3
Benevento	22.161	76.862	3,5	25.043	73.467	2,9
Napoli	1.369.808	5.884.565	4,3	1.365.694	5.862.401	4,3
Avellino	103.473	302.037	2,9	90.248	270.329	3,0
Salerno	780.885	4.028.031	5,2	808.601	4.666.136	5,8
CAMPANIA	2.387.032	10.804.072	4,5	2.394.507	11.312.225	4,7
Foggia	217.657	988.357	4,5	209.882	975.669	4,6
Bari	307.359	693.641	2,3	315.503	747.291	2,4
Taranto	189.213	2.135.220	11,3	190.920	2.063.118	10,8
Brindisi	117.457	842.695	7,2	114.340	603.000	5,3
Lecce	133.464	648.330	4,9	139.538	692.045	5,0
PUGLIA	965.150	5.313.243	5,5	970.183	5.081.123	5,2
Potenza	56.555	227.281	4,0	63.872	197.496	3,1
Matera	84.968	1.178.441	13,9	64.277	560.499	8,7
BASILICATA	141.523	1.405.722	9,9	128.149	757.995	5,9
Cosenza	697.453	3.627.695	4,0	535.088	2.450.256	4,6
Catanzaro	309.223	1.631.918	5,3	356.347	1.682.442	4,7
Reggio di Calabria	194.585	1.277.645	6,6	201.329	1.077.502	5,4
CALABRIA	1.401.261	6.537.458	4,7	1.092.764	5.220.200	4,8
Trapani	110.303	311.983	2,8	109.821	322.277	2,9
Palermo	454.689	1.827.392	4,0	426.446	1.668.892	4,0
Messina	398.413	1.620.719	4,1	417.403	1.890.428	4,5
Agrigento	148.560	361.443	2,4	149.240	343.513	2,3
Caltanissetta	58.698	171.746	2,9	60.736	197.182	3,2
Enna	40.908	71.750	1,8	36.762	67.530	1,8
Catania	239.747	713.440	3,0	232.234	710.021	3,1
Ragusa	58.305	153.380	2,6	57.747	169.212	2,9
Siracusa	108.288	361.395	3,3	125.427	412.473	3,3
SICILIA	1.617.911	5.593.248	3,5	1.615.816	5.801.528	3,6
Sassari	294.374	1.382.227	4,7	305.780	1.556.983	5,1
Nuoro	87.091	582.881	6,7	90.792	671.589	7,4
Cagliari	208.764	936.647	4,5	225.124	1.062.754	4,7
SARDEGNA	590.229	2.903.755	4,9	621.696	3.291.326	5,3
ITALIA	40.441.683	274.276.441	6,8	39.692.957	277.711.855	7,0

(a) Cfr. la corrispondente nota alla pagina precedente.

TAV. 80 — Movimento dei clienti negli esercizi alberghieri in complesso (a)

PROVINCIE REGIONI	1973		1974			
	Clienti	Presenze	Totale		Capoluoghi di provincia	
			Clienti	Presenze	Clienti	Presenze
Torino	838.475	3.870.005	804.832	3.883.397	594.493	2.148.495
Vercelli	77.226	372.393	64.925	359.574	15.438	61.043
Novara	301.452	1.368.240	274.451	1.386.550	39.300	216.312
Cuneo	140.164	943.490	129.691	955.570	33.199	95.057
Asti	35.519	150.193	32.429	142.772	22.411	66.537
Alessandria	140.290	558.793	139.614	557.957	57.696	136.491
PIEMONTE	1.533.126	7.261.114	1.445.942	7.265.820	762.537	2.723.935
VALLE D'AOSTA	297.425	1.204.791	288.435	1.238.074	72.395	131.295
Varese	134.889	551.019	157.447	617.630	45.563	163.909
Como	269.771	1.181.172	256.620	937.737	111.122	251.657
Sondrio	135.343	910.732	137.978	998.423	10.745	31.930
Milano	2.342.859	5.676.504	2.368.556	5.640.723	2.048.420	4.732.836
Bergamo	157.329	874.727	151.468	912.463	95.020	265.792
Brescia	425.836	2.161.568	407.271	2.095.757	152.116	367.313
Pavia	81.300	403.265	77.964	405.756	34.411	114.135
Cremona	51.695	141.236	47.672	136.662	28.583	74.927
Mantova	183.129	266.418	189.025	279.346	69.202	119.483
LOMBARDIA	3.782.151	12.166.641	3.794.001	12.024.497	2.595.182	6.121.982
Bolzano-Bozen	1.087.429	7.810.723	1.127.487	8.362.630	193.637	389.443
Trento	509.138	3.611.685	530.577	3.775.165	102.269	293.315
TRENTINO-ALTO ADIGE	1.596.567	11.422.408	1.658.064	12.137.795	296.106	682.758
Verona	552.547	2.119.885	560.133	2.169.648	257.357	534.206
Vicenza	210.542	701.763	204.050	698.282	102.355	254.763
Belluno	326.036	1.891.004	322.337	1.889.713	33.147	97.990
Treviso	224.535	700.029	203.104	665.392	87.810	194.988
Venezia	1.804.801	7.585.700	1.707.993	7.090.974	1.256.792	2.620.960
Padova	537.139	2.956.713	533.941	3.074.743	284.796	587.169
Rovigo	51.042	368.515	37.444	387.432	14.095	62.306
VENETO	3.706.642	16.323.609	3.569.002	15.976.184	2.036.352	4.352.382
Pordenone	80.411	287.847	84.734	325.058	41.227	140.352
Udine	390.869	1.738.635	327.274	1.628.916	126.656	254.533
Gorizia	119.004	702.613	117.469	679.009	30.658	97.082
Trieste	351.086	791.009	333.055	752.706	271.967	544.040
FRIULI-VENEZIA GIULIA	911.370	3.520.104	862.552	3.385.689	470.528	1.036.007
Imperia	453.015	2.484.639	437.671	2.510.091	26.257	146.314
Savona	426.725	4.004.378	415.567	4.086.470	51.423	98.110
Genova	867.418	2.869.284	829.833	2.814.605	507.912	1.144.007
La Spezia	180.454	613.176	171.712	622.702	99.357	204.842
LIGURIA	1.927.612	9.971.479	1.854.783	10.033.868	684.949	1.593.273
Piacenza	107.222	388.434	89.558	383.472	66.001	185.239
Parma	221.703	1.122.026	215.547	1.178.078	112.541	229.020
Reggio nell'Emilia	157.162	459.169	156.371	466.942	96.718	209.481
Modena	349.449	993.135	327.722	1.011.356	221.283	428.456
Bologna	719.939	1.832.683	713.392	1.921.078	557.602	1.131.808
Ferrara	128.406	562.891	129.678	536.626	97.339	234.910
Ravenna	264.900	2.742.104	260.663	2.668.187	102.360	618.616
Forlì	1.093.510	13.367.176	1.047.985	12.770.011	37.070	83.473
EMILIA-ROMAGNA	3.042.291	21.467.618	2.940.916	20.935.750	1.290.914	3.121.003
Massa-Carrara	68.204	537.870	62.939	465.739	33.053	318.125
Lucca	213.682	1.673.029	220.528	1.727.618	34.642	101.647
Pistoia	227.417	1.570.776	229.306	1.629.330	30.681	76.245
Firenze	1.738.659	4.049.376	1.692.538	4.111.847	1.468.307	3.508.065
Livorno	336.099	1.395.831	335.311	1.499.107	130.096	373.837
Pisa	294.729	763.836	285.688	745.590	261.010	571.181
Arezzo	105.747	262.807	100.337	260.420	70.096	115.823
Siena	280.580	1.494.127	276.159	1.506.722	119.478	219.549
Grosseto	207.964	812.696	206.708	838.830	85.011	202.596
TOSCANA	3.463.081	12.560.348	3.409.516	12.785.203	2.232.374	5.487.068

(a) La rilevazione è estesa a tutti gli alberghi, le pensioni e le locande esistenti nel territorio nazionale. Cfr. anche la nota alla Tavola precedente.

Segue Tav. 80 — Movimento dei clienti negli esercizi alberghieri in complesso (a)

PROVINCIE REGIONI	1973		1974			
	Clienti	Presenze	Totale		Capoluoghi di Provincia	
			Clienti	Presenze	Clienti	Presenze
Perugia	372.622	765.409	388.977	812.943	110.247	251.792
Terni	128.277	262.683	132.467	310.328	58.027	170.954
UMBRIA	500.899	1.028.092	521.444	1.123.271	168.274	422.746
Pesaro e Urbino	183.364	1.709.710	171.551	1.589.428	58.396	487.949
Ancona	195.237	893.586	206.363	918.306	93.591	329.263
Macerata	100.379	396.485	96.627	368.647	19.916	44.824
Ascoli Piceno	112.688	844.368	109.968	832.610	14.747	145.473
MARCHE	591.668	3.844.109	584.509	3.708.991	186.652	1.007.529
Viterbo	93.305	227.033	86.495	207.622	27.224	92.234
Rieti	46.318	165.725	44.262	171.215	27.645	103.852
Roma	3.588.235	10.207.145	3.508.471	10.008.949	3.412.727	9.538.344
Latina	119.506	485.874	113.035	483.226	28.180	96.492
Frosinone	123.075	706.065	122.306	747.908	27.049	75.881
LAZIO	3.970.439	11.791.842	3.874.569	11.618.920	3.522.825	9.956.803
L'Aquila	150.895	521.397	150.718	597.169	57.663	125.289
Teramo	85.362	740.315	87.623	787.361	19.103	83.209
Pescara	203.222	562.422	201.137	556.527	145.900	330.593
Chieti	105.323	440.276	113.024	457.734	19.881	91.633
ABRUZZI	544.802	2.264.410	552.502	2.398.791	242.547	610.724
Isernia	44.409	54.005	49.451	74.826	13.173	21.522
Campobasso	62.790	202.158	79.739	203.826	32.459	73.431
MOLISE	127.199	256.163	129.190	278.652	45.632	94.953
Caserta	82.494	248.356	84.068	240.512	36.731	88.024
Benevento	21.231	61.590	24.278	63.156	16.726	32.626
Napoli	1.242.473	4.160.693	1.259.422	4.414.276	803.261	1.916.102
Avellino	103.473	302.037	90.248	270.329	24.257	53.172
Salerno	593.276	1.503.343	601.022	1.561.771	127.069	221.828
CAMPANIA	2.042.947	6.276.009	2.059.038	6.550.044	1.008.044	2.311.752
Foggia	180.443	598.609	174.356	579.457	71.208	160.706
Bari	295.960	673.629	306.620	724.585	210.688	475.323
Taranto	93.957	401.356	99.619	387.143	83.973	295.014
Brindisi	79.586	452.771	91.271	448.331	57.009	191.507
Lecce	99.184	305.652	108.105	314.314	68.034	154.329
PUGLIA	749.130	2.422.017	779.971	2.433.880	490.912	1.276.879
Potenza	45.775	168.212	62.792	190.844	30.973	82.163
Matera	40.468	128.738	37.901	124.499	14.343	42.365
BASILICATA	86.263	296.950	100.693	315.343	45.316	124.548
Cosenza	468.010	1.113.966	293.108	794.918	50.089	100.508
Catanzaro	266.346	1.021.407	322.628	1.257.069	107.391	251.948
Reggio di Calabria	135.599	441.139	138.010	423.023	68.166	168.276
CALABRIA	869.955	2.576.514	753.746	2.475.010	225.646	520.732
Trapani	108.434	258.781	107.830	273.719	33.516	71.694
Palermo	431.604	1.539.931	404.229	1.427.518	324.664	906.674
Messina	359.318	1.247.465	373.904	1.462.793	157.304	310.843
Agrigento	142.208	263.286	140.129	253.554	64.591	130.529
Caltanissetta	58.355	156.408	60.481	164.684	36.279	92.470
Enna	40.886	71.728	36.872	66.730	17.361	33.244
Catania	223.406	541.443	218.758	575.991	154.747	367.507
Ragusa	55.316	131.137	54.464	140.358	29.645	77.125
Siracusa	104.429	339.270	121.854	392.151	94.392	219.694
SICILIA	1.524.156	4.549.469	1.518.321	4.757.498	932.489	2.209.980
Sassari	255.367	1.032.721	270.478	1.141.198	69.217	188.529
Nuoro	82.981	533.013	85.022	606.360	36.807	123.869
Cagliari	196.651	790.517	211.526	902.161	134.731	398.486
SARDEGNA	534.999	2.356.251	567.026	2.649.719	240.755	695.894
ITALIA	31.802.722	133.559.938	31.264.220	134.092.999	17.550.429	44.482.243

(a) Cfr la nota a pagina precedente.

TAV. 81 — Movimento dei clienti negli esercizi alberghieri per tipo di esercizio

Anno 1974

PROVINCIE REGIONI	ALBERGHI E PENSIONI		LOCANDE		TOTALE	
	Clienti	Presenze	Clienti	Presenze	Clienti	Presenze
Torino	731.784	1.994.911	73.048	1.868.486	804.832	3.863.397
Vercelli	59.404	269.043	5.821	90.531	64.925	359.574
Novara	245.711	988.074	28.740	398.476	274.451	1.386.550
Cuneo	119.801	684.380	9.890	271.190	129.691	955.570
Asti	30.320	108.668	2.109	34.104	32.429	142.772
Alessandria	135.215	517.521	4.399	40.436	139.614	557.957
PIEMONTE	1.322.235	4.562.597	123.707	2.703.223	1.445.942	7.265.820
VALLE D'AOSTA	283.302	1.190.437	5.133	47.637	288.435	1.238.074
Varese	147.707	485.043	9.740	132.567	157.447	617.630
Como	242.765	789.596	13.855	148.141	256.620	937.737
Sondrio	131.012	931.099	6.966	67.324	137.978	998.423
Milano	2.323.744	5.434.745	44.812	205.978	2.368.556	5.640.723
Bergamo	134.190	615.806	17.278	296.657	151.468	912.463
Brescia	367.299	1.726.156	39.972	369.601	407.271	2.095.757
Pavia	70.032	295.031	7.932	110.725	77.964	405.756
Cremona	41.856	121.321	5.816	15.341	47.672	136.662
Mantova	111.618	159.002	77.407	120.344	189.025	279.346
LOMBARDIA	3.570.223	10.557.799	223.778	1.466.698	3.794.001	12.024.497
Bolzano-Bozen	1.057.812	7.680.690	69.675	661.940	1.127.487	8.362.630
Trento	516.847	3.636.603	13.730	138.562	530.577	3.775.165
TRENTINO-ALTO ADIGE	1.574.659	11.317.293	83.405	820.502	1.658.064	12.137.795
Verona	534.120	1.922.625	26.013	247.023	560.133	2.169.648
Vicenza	187.464	601.189	16.566	97.093	204.050	698.282
Belluno	310.975	1.790.909	11.362	98.804	322.337	1.889.713
Treviso	189.888	521.625	13.216	143.767	203.104	665.392
Venezia	1.542.314	5.919.106	165.679	1.171.866	1.707.993	7.090.974
Padova	513.452	2.899.202	20.489	175.541	533.941	3.074.743
Rovigo	32.839	286.949	4.605	100.483	37.444	387.432
VENETO	3.311.072	13.941.607	257.930	2.034.577	3.569.062	15.976.184
Pordenone	73.215	269.817	11.519	55.241	84.734	325.058
Udine	310.360	1.526.156	16.914	102.760	327.274	1.628.916
Gorizia	113.395	619.184	4.094	59.825	117.469	679.009
Trieste	311.497	662.350	21.558	90.356	333.055	752.706
FRIULI-VENEZIA GIULIA	808.467	3.077.507	54.085	308.182	862.552	3.385.689
Imperia	411.139	2.283.033	26.532	227.058	437.671	2.510.091
Savona	374.403	3.585.745	41.164	500.725	416.567	4.086.470
Genova	787.090	2.534.580	42.743	280.025	829.833	2.814.605
La Spezia	168.152	591.017	3.560	31.685	171.712	622.702
LIGURIA	1.740.784	8.994.375	113.999	1.039.493	1.854.783	10.033.868
Piacenza	75.434	284.934	14.124	98.538	89.558	383.472
Parma	199.985	1.052.424	15.562	125.654	215.547	1.178.078
Reggio nell'Emilia	134.936	369.520	21.435	97.422	158.371	466.942
Modena	320.303	929.050	7.419	82.306	327.722	1.011.356
Bologna	700.580	1.815.102	12.812	105.976	713.392	1.921.078
Ferrara	110.769	382.913	18.909	153.713	129.678	536.626
Ravenna	251.088	2.569.095	9.575	99.092	260.663	2.668.187
Forlì	1.008.972	12.224.705	39.013	545.306	1.047.985	12.770.011
EMILIA-ROMAGNA	2.802.067	19.627.743	138.849	1.308.007	2.940.916	20.935.750
Massa-Carrara	61.640	452.754	1.299	12.985	62.939	465.739
Lucca	216.868	1.673.716	3.650	53.902	220.528	1.727.618
Pistoia	223.296	1.581.664	6.012	47.666	229.308	1.629.330
Firenze	1.602.143	3.672.935	90.395	438.912	1.692.538	4.111.847
Livorno	332.356	1.454.292	2.955	44.815	335.311	1.499.107
Pisa	282.702	653.600	2.986	91.990	285.688	745.590
Arezzo	97.235	241.112	3.102	19.308	100.337	280.420
Siena	270.348	1.460.420	5.811	46.302	276.159	1.506.722
Grosseto	202.172	809.798	4.536	29.032	206.708	838.830
TOSCANA	3.288.760	12.000.291	120.756	784.912	3.409.516	12.785.203

Segue Tav. 81 — Movimento dei clienti negli esercizi alberghieri per tipo di esercizio

Anno 1974

PROVINCIE REGIONI	ALBERGHI E PENSIONI		LOCANDE		TOTALE	
	Clienti	Presenze	Clienti	Presenze	Clienti	Presenze
Perugia	386.257	798.359	2.720	14.584	388.977	812.943
Terni	128.402	293.078	4.065	17.250	132.467	310.328
UMBRIA	514.659	1.091.437	6.785	31.834	521.444	1.123.271
Pesaro e Urbino	170.032	1.576.057	1.519	13.371	171.551	1.589.428
Ancona	205.105	903.414	1.258	14.892	206.363	918.306
Macerata	95.451	349.902	1.176	18.745	96.627	368.647
Ascoli Piceno	109.768	831.992	200	618	109.968	832.610
MARCHE	580.356	3.661.365	4.153	47.626	584.509	3.708.991
Viterbo	81.713	194.907	4.782	12.715	86.495	207.622
Rieti	43.455	164.729	807	6.486	44.262	171.215
Roma	3.281.555	9.173.304	226.916	835.645	3.508.471	10.008.949
Latina	112.480	480.050	555	3.176	113.035	483.226
Frosinone	119.996	730.270	2.310	17.638	122.306	747.908
LAZIO	3.639.199	10.743.260	235.370	875.660	3.874.569	11.618.920
L'Aquila	147.471	574.685	3.247	22.484	150.718	597.169
Teramo	87.230	779.619	393	7.742	87.623	787.361
Pescara	198.854	541.610	2.283	14.917	201.137	556.527
Chieti	88.168	384.916	24.856	72.818	113.024	457.734
ABRUZZI	521.723	2.280.830	30.779	117.961	552.502	2.398.791
Isernia	42.692	65.956	6.759	8.870	49.451	74.826
Campobasso	71.659	183.482	8.060	20.344	79.739	203.826
MOLISE	114.351	249.438	14.839	29.214	129.190	278.652
Caserta	83.319	229.753	749	10.759	84.068	240.512
Benevento	20.212	50.315	4.066	12.841	24.278	63.156
Napoli	1.214.114	4.227.752	45.308	186.524	1.259.422	4.414.276
Avellino	74.554	227.631	15.694	42.698	90.248	270.329
Salerno	353.377	1.185.974	247.645	375.797	601.022	1.561.771
CAMPANIA	1.745.576	5.921.425	313.462	628.619	2.059.038	6.550.044
Foggia	185.378	554.651	8.978	24.806	174.356	579.457
Bari	290.304	639.190	16.316	85.395	306.620	724.585
Taranto	99.177	356.101	442	11.042	99.619	367.143
Brindisi	89.147	435.236	2.124	13.145	91.271	448.381
Lecce	101.736	297.339	6.369	16.975	108.105	314.314
PUGLIA	745.742	2.282.517	34.229	151.363	779.971	2.433.880
Potenza	51.287	147.036	11.505	43.808	62.792	180.844
Matera	34.704	110.028	3.197	14.471	37.901	124.499
BASILICATA	85.991	257.064	14.702	58.279	100.693	315.343
Cosenza	229.581	670.213	63.527	124.705	293.108	794.918
Catanzaro	307.915	1.210.216	14.713	46.853	322.628	1.257.069
Reggio di Calabria	135.851	405.442	2.159	17.581	138.010	423.023
CALABRIA	673.347	2.285.871	80.399	189.139	753.746	2.475.010
Trapani	105.247	258.537	2.583	15.182	107.830	273.719
Palermo	378.337	1.259.195	25.892	168.323	404.229	1.427.518
Messina	357.756	1.380.493	16.148	82.300	373.904	1.462.793
Agrigento	130.517	241.232	9.612	12.322	140.129	253.554
Caltanissetta	56.781	153.937	3.700	10.747	60.481	164.684
Enna	34.288	61.469	2.384	5.261	36.672	66.730
Catania	205.374	510.145	13.384	65.846	218.758	575.991
Ragusa	49.855	122.215	4.609	18.143	54.464	140.358
Siracusa	118.951	373.870	2.903	18.281	121.854	392.151
SICILIA	1.437.106	4.361.093	81.215	396.405	1.518.321	4.757.498
Sassari	269.188	1.128.218	1.290	12.980	270.478	1.141.198
Nuoro	83.533	433.661	1.489	172.699	85.022	606.360
Cagliari	190.919	769.344	20.607	132.817	211.526	902.161
SARDEGNA	543.640	2.331.223	23.386	318.496	567.026	2.649.719
ITALIA	29.303.259	120.735.172	1.960.961	13.357.827	31.264.220	134.092.999

TAV. 82 — Movimento dei clienti negli esercizi alberghieri per categoria di esercizio

Anno 1974

PROVINCIE REGIONI	ALBERGHI DI LUSO E DI 1ª CATEGORIA		ALBERGHI DI 2ª E PENSIONI DI 1ª CATEGORIA		ALBERGHI DI 3ª E 4ª E PENSIONI DI 2ª E 3ª CATEGORIA	
	Clienti	Presenze	Clienti	Presenze	Clienti	Presenze
Torino	124.285	282.992	173.966	435.568	433.533	1.276.351
Vercelli	6.245	10.439	23.243	63.325	29.916	195.279
Novara	32.445	93.430	69.004	220.983	144.262	673.661
Cuneo	14.306	46.113	37.603	122.872	67.892	515.395
Asti	3.380	5.405	9.015	17.114	17.925	86.149
Alessandria	3.823	35.235	50.397	135.470	80.995	348.816
PIEMONTE	184.484	473.614	363.228	995.332	774.523	3.093.651
VALLE D'AOSTA	52.198	151.051	84.444	296.398	146.660	742.988
Varese	10.876	26.842	63.091	171.775	73.740	286.426
Como	60.683	165.560	70.036	180.750	112.016	443.286
Sondrio	4.786	35.209	40.023	290.609	85.233	605.281
Milano	726.856	1.506.465	837.045	1.726.698	759.843	2.201.582
Bergamo	30.286	60.627	29.631	84.999	74.273	470.180
Brescia	46.538	152.919	91.312	255.905	229.449	1.317.332
Pavia	894	3.323	29.025	100.313	40.113	191.395
Cremona	—	—	25.456	61.230	16.400	60.091
Mantova	5.238	7.791	27.140	45.102	79.240	106.109
LOMBARDIA	886.107	1.958.736	1.212.809	2.917.381	1.471.307	5.681.682
Bolzano-Bozen	46.716	224.944	260.775	1.469.440	750.321	5.986.306
Trento	33.078	155.925	107.467	686.210	376.302	2.794.468
TRENTINO-ALTO ADIGE	79.794	380.869	368.242	2.155.650	1.126.623	8.780.774
Verona	42.477	84.554	98.778	320.320	392.865	1.517.761
Vicenza	13.332	38.613	80.179	173.787	93.973	388.789
Belluno	21.351	97.121	74.633	376.630	214.941	1.317.158
Treviso	7.095	13.884	75.888	143.602	106.925	364.139
Venezia	238.773	558.727	511.535	1.477.241	792.006	3.883.140
Padova	57.574	134.381	193.904	1.191.008	261.974	1.573.813
Rovigo	1.430	12.181	12.194	65.579	19.215	209.189
VENETO	382.032	939.461	1.047.141	3.748.167	1.881.899	9.253.979
Pordenone	—	—	33.032	103.566	40.183	166.251
Udine	24.046	45.052	64.893	279.806	221.421	1.201.298
Gorizia	2.731	20.680	37.030	193.660	73.634	404.864
Trieste	72.063	131.054	116.055	232.663	123.379	298.633
FRIULI-VENEZIA GIULIA	98.840	196.766	251.010	809.695	458.617	2.071.046
Imperia	60.991	295.800	117.022	484.622	233.126	1.502.611
Savona	17.423	113.457	83.911	510.466	273.069	2.961.822
Genova	157.882	355.293	233.521	566.839	395.687	1.612.448
La Spezia	27.897	48.325	53.867	153.583	86.388	369.109
LIGURIA	264.193	812.875	488.321	1.715.510	988.270	6.465.990
Piacenza	11.032	26.279	27.681	74.975	36.721	181.680
Parma	44.880	137.999	53.594	189.296	101.511	725.139
Reggio nell'Emilia	27.185	39.173	26.708	60.686	81.043	269.681
Modena	52.872	99.387	118.864	189.369	148.567	640.294
Bologna	149.385	238.234	211.175	391.396	340.020	1.185.472
Ferrara	—	—	55.287	133.801	55.482	249.112
Ravenna	31.024	145.160	87.978	894.607	132.086	1.529.328
Forlì	35.742	205.990	187.154	1.715.758	786.076	10.302.957
EMILIA-ROMAGNA	352.120	894.222	768.441	3.649.858	1.681.506	15.083.663
Massa-Carrara	3.761	16.417	13.589	54.392	44.290	381.945
Lucca	47.316	219.111	64.510	406.137	105.042	1.048.468
Pistoia	23.351	151.794	47.305	270.252	152.640	1.159.618
Firenze	308.877	667.243	558.533	1.140.602	734.733	1.865.090
Livorno	23.487	97.307	136.669	456.589	172.200	900.416
Pisa	82.346	155.489	114.720	201.586	85.636	296.525
Arezzo	—	—	60.279	104.332	36.956	136.780
Siena	11.796	25.487	86.045	303.076	172.507	1.131.857
Grosseto	32.711	141.583	58.146	219.375	111.315	448.840
TOSCANA	533.645	1.474.431	1.139.796	3.156.321	1.615.319	7.369.539

Segue Tav. 82 — Movimento dei clienti negli esercizi alberghieri per categoria di esercizio

Anno 1974

PROVINCIE REGIONI	ALBERGHI DI LUSO E DI 1ª CATEGORIA		ALBERGHI DI 2ª E PENSIONI DI 1ª CATEGORIA		ALBERGHI DI 3ª E 4ª E PENSIONI DI 2ª E 3ª CATEGORIA	
	Clienti	Presenze	Clienti	Presenze	Clienti	Presenze
Perugia	47.313	78.224	121.444	211.187	217.500	508.948
Terni	24.201	36.518	32.759	61.324	71.442	195.236
UMBRIA	71.514	114.742	154.203	272.511	288.942	704.184
Pesaro e Urbino	4.063	18.137	69.058	534.696	96.911	1.023.224
Ancona	25.125	83.504	81.200	322.309	98.780	497.601
Macerata	5.944	17.457	35.604	112.296	53.903	220.149
Ascoli Piceno	11.300	38.408	50.915	270.877	47.553	522.707
MARCHE	46.432	157.506	236.777	1.240.178	297.147	2.263.681
Viterbo	—	—	5.834	13.491	75.879	181.416
Rieti	—	—	20.865	58.416	22.590	108.313
Roma	1.265.182	3.232.635	898.896	2.348.978	1.097.477	3.591.641
Latina	18.619	53.265	45.687	173.625	48.174	253.160
Frosinone	2.074	17.041	66.810	304.939	51.112	408.290
LAZIO	1.305.875	3.302.991	1.038.092	2.897.449	1.295.232	4.542.820
L'Aquila	14.291	43.115	98.121	404.015	35.059	127.555
Teramo	1.911	9.701	62.327	529.800	22.932	240.118
Pescara	22.805	37.393	100.437	282.820	75.612	221.397
Chieti	3.901	8.323	35.355	154.351	48.912	222.242
ABRUZZI	42.908	98.532	296.240	1.370.986	182.575	811.312
Isernia	—	—	15.670	25.672	27.022	40.284
Campobasso	12.859	26.616	41.274	89.552	17.526	67.314
MOLISE	12.859	26.616	56.944	115.224	44.548	107.598
Caserta	29.074	58.384	34.907	115.400	19.338	55.969
Benevento	9.451	16.157	3.099	7.280	7.692	26.878
Napoli	402.641	1.193.275	307.781	1.351.536	503.712	1.682.911
Avellino	12.895	23.625	17.730	69.950	43.929	134.056
Salerno	58.364	158.913	101.705	404.474	193.308	622.587
CAMPANIA	512.425	1.450.354	465.172	1.948.670	767.979	2.522.401
Foggia	12.616	27.954	88.597	308.451	64.165	218.246
Bari	37.119	66.144	157.865	319.111	95.320	253.935
Taranto	30.577	71.477	27.720	96.984	40.860	187.670
Brindisi	18.876	40.984	45.126	295.212	25.145	99.040
Lecce	36.800	76.611	21.339	79.053	43.597	141.675
PUGLIA	135.988	283.170	340.647	1.098.781	269.107	900.566
Potenza	10.440	19.750	12.710	34.863	28.137	92.423
Matera	4.934	7.514	21.091	63.185	8.679	39.329
BASILICATA	15.374	27.264	33.801	98.048	36.816	131.752
Cosenza	32.469	54.478	103.599	280.584	93.513	335.151
Catanzaro	22.788	55.413	146.508	586.046	138.619	568.757
Reggio di Calabria	38.325	61.130	54.188	160.627	43.338	183.685
CALABRIA	93.582	171.021	304.295	1.027.257	275.470	1.087.593
Trapani	22.745	32.856	39.098	102.192	43.434	123.489
Palermo	90.424	185.181	173.729	676.770	114.184	397.244
Messina	99.172	310.095	140.437	591.869	118.147	478.529
Agrigento	49.050	82.115	51.650	91.451	29.817	67.666
Caltanissetta	—	—	47.452	118.541	9.329	35.366
Enna	9.458	11.953	19.660	35.454	5.170	14.082
Catania	86.353	160.082	49.144	145.088	70.877	204.995
Ragusa	—	—	35.396	86.588	14.459	35.627
Siracusa	29.076	49.100	64.672	222.489	25.203	102.281
SICILIA	386.278	831.362	620.208	2.070.442	430.620	1.459.289
Sassari	55.410	177.669	133.458	618.676	80.320	331.873
Nuoro	12.636	21.440	40.163	175.046	30.734	237.175
Cagliari	40.784	115.707	79.963	379.694	70.172	273.943
SARDEGNA	108.830	314.816	253.584	1.173.416	181.226	842.991
ITALIA	5.565.478	14.060.399	9.523.395	32.757.274	14.214.386	73.917.499

TAV. 83 — Movimento dei clienti negli esercizi alberghieri delle Stazioni di cura, soggiorno e turismo per singola stazione
Anno 1974

PROVINCIE E STAZIONI	CLIENTI	PRESENZE	PROVINCIE E STAZIONI	CLIENTI	PRESENZE
PIEMONTE			TRENTINO-ALTO ADIGE		
TORINO			BOLZANO-Bozen		
Avigliana	1.838	9.978	Badia	30.134	310.292
Bardonecchia	13.764	85.335	Bolzano	193.837	389.443
Clavière	2.562	15.164	Bressanone	49.551	205.038
Ivrea	15.759	54.113	Brunico	24.600	122.959
Sauze d'Oulx	15.604	147.191	Colle Isarco-Brennero	12.166	59.124
Sestriere	17.291	107.121	Corvara-Colfosco	29.373	309.789
VERCELLI			Dobbiaco	26.967	128.271
Varallo Sesia	3.205	18.559	Merano	124.454	826.030
NOVARA			Nova Levante	11.612	112.678
Arona	15.629	55.542	Ortisei	36.233	291.613
Baveno	19.028	94.026	Prato allo Stelvio (c)	17.558	169.273
Bognanco	4.488	37.229	Renon-Collalbo	9.348	103.135
Macugnaga	9.368	75.977	San Candido	10.791	70.792
S. Maria Maggiore	3.846	33.041	Selva Val Gardena	47.484	401.814
Stresa	73.524	219.048	Vipiteno	14.356	70.587
Verbania Pallanza	26.698	128.510	TRENTO		
CUNEO			Arco	9.964	61.789
Frabosa Soprana	4.890	42.050	Baselga di Pinè	1.583	23.687
Garressio	1.540	28.935	Canazei-Campitello	37.717	362.714
Limone Piemonte	15.309	91.085	Cavalese (d)	23.830	192.469
Lurisia (Roccaforte-Mondovi)	5.269	37.124	Folgaria	9.681	105.287
ALESSANDRIA			Lavarone	9.038	84.458
Acqui Terme	20.004	193.577	Levico-Vetriolo	14.639	165.562
TOTALE	269.616	1.473.605	Madonna di Campiglio (Pinzolo)	41.832	287.254
VALLE D'AOSTA			Malé (e)	21.540	162.714
AOSTA			Moena	23.976	211.624
Ayas-Champoluc	3.420	32.694	Molveno-Andalo-Fai	23.038	234.732
Aosta	72.395	131.295	Preddazzo	9.953	80.410
Breuil-Cervinia (Valtournanche)	41.920	228.278	Riva del Garda	58.748	349.875
Brusson	1.962	20.012	Roncegno	891	12.028
Cogne	6.959	60.766	Rovereto	17.814	41.910
Courmayeur	41.593	230.149	S. Martino di Castrozza (f)	33.057	263.518
Gressoney (la Trinité-S. Jean)	6.730	47.655	Torbole-Nago	14.417	104.243
La Thuile	2.993	29.234	Trento (g)	102.269	293.315
Saint Vincent	38.367	111.574	Vigo e Pozza di Fassa	28.349	311.435
Valtournanche-Paquier	8.959	63.312	TOTALE	1.120.900	6.918.832
TOTALE	225.298	954.969	VENETO		
LOMBARDIA			VERONA		
VARESE			Bardolino	32.010	173.852
Luino	9.584	29.265	Bosco Chiesanuova	4.222	23.286
Varese	45.563	163.909	Brenzone	11.699	102.778
Viggiù-Saltrio-Clivio	871	9.383	Garda	50.580	280.845
COMO			Lazise	11.650	67.012
Barzio	1.205	12.789	Malcesine	34.436	332.931
Bellagio	13.524	62.990	Peschiera del Garda	21.978	83.582
Campione	4.352	10.898	Torri del Benaco	12.196	103.762
Canzo	457	6.789	VICENZA		
Cernobbio	23.792	75.577	Asiago	11.745	77.099
Como-Brunate	111.122	251.657	Bassano del Grappa	22.798	52.943
Griante-Cadenabbia	11.764	49.769	Recoaro Terme	8.936	75.011
Lanzo d'Intelvi	2.039	29.932	BELLUNO		
Lecco	15.883	90.862	Alleghe-Rocca Pietore	14.547	89.108
Menaggio	5.532	27.502	Auronzo-Misurina	29.606	181.903
Tremezzo	12.374	53.290	Belluno	33.147	97.990
SONDRIO			Centro di Cadore (h)	6.550	72.841
Aprica	9.618	87.942	Cortina d'Ampezzo	115.807	559.361
Bormio	28.119	203.898	Falcade e Caviola	7.970	84.498
Chiesa Valmalenco (a)	15.068	118.837	Feltre-Pedavena	14.416	60.098
Madesimo (Isolato)	8.784	66.661	Livinallongo-Col di Lana	11.399	66.910
Sondalo	1.757	10.735	Pieve di Cadore	11.164	80.840
BERGAMO			S. Stefano Cadore (i)	6.811	68.194
Bergamo	95.020	265.790	San Vito di Cadore	23.059	180.050
S. Pellegrino Terme	4.121	44.719	Sappada	14.928	110.183
Selvino	2.295	30.753	TREVISIO		
BRESCIA			Vittorio Veneto	13.686	53.552
Bovegno	224	2.926	VENEZIA		
Collio	986	10.435	Bibione (S. Michele al Tagliam.)	59.089	657.353
Darfo-Boario Terme	18.211	178.372	Caorle	91.929	1.026.946
Desenzano del Garda	33.677	133.427	Chioggia	27.251	273.634
Edolo	3.486	18.165	Iesolo	230.653	2.414.818
Gardone Riviera	21.587	122.783	Venezia	1.256.792	2.620.960
Iseo (b)	13.753	71.881	PADOVA		
Limone sul Garda	27.560	254.965	Abano Terme (l)	134.921	1.511.156
Ponte di Legno	11.513	71.254	Battaglia Terme	2.448	26.166
Salò	14.354	82.357	Montegrotto Terme	53.894	649.811
Sirmione	50.572	324.522	TOTALE	2.382.417	12.278.443
Tosciano Maderno	10.261	109.097			
PAVIA					
Salice Terme	9.431	78.600			
TOTALE	638.479	3.162.711			

(a), (b), (c), (d), (e), (f), (g), (h) e (i) Cfr. le corrispondenti note a pag. 98. — (l) Comprende anche Teolo e Torreglia.

Segue TAV. 83 — Movimento dei clienti negli esercizi alberghieri delle Stazioni di cura, soggiorno e turismo per singola stazione
Anno 1974

PROVINCIE E STAZIONI	CLIENTI	PRESENZE	PROVINCIE E STAZIONI	CLIENTI	PRESENZE
FRIULI-VENEZIA GIULIA			<i>Segue</i> EMILIA-ROMAGNA		
UDINE			Castrocaro Terme	11.286	111.024
Arta Terme	4.747	58.630	Cattolica	155.282	1.762.036
Forni di Sopra	4.816	40.457	Cesenatico	80.368	1.321.616
Lignano	94.282	861.277	Misano Adriatico	28.982	418.123
Ravascletto	1.906	14.825	Riccione	176.777	2.473.024
Tarvisio	16.317	93.693	Rimini	415.542	4.663.047
GORIZIA			TOTALE	1.325.700	16.023.193
Gradisca d'Isonzo (a)	4.234	25.639	TOSCANA		
Grado	48.683	432.465	MASSA-CARRARA		
TRIESTE			Marina di Carrara	8.778	47.892
Sistiana (Duino Aurisina)	38.706	72.759	Massa e Marina	33.053	318.125
Trieste	271.987	544.040	LUCCA		
TOTALE	485.678	2.143.785	Bagni di Lucca	1.211	11.605
LIGURIA			Forte dei Marmi	31.417	331.329
IMPERIA			Lido di Camaiore	26.670	340.929
Bordighera	59.416	443.301	Marina di Pietrasanta	24.109	313.551
Cervo	1.371	15.447	Viareggio	87.649	512.145
Diano Marina	54.981	598.212	PISTOIA		
Imperia	26.257	146.314	Abetone	12.367	54.594
Ospedaletti	10.837	65.435	Cutigliano	6.084	45.072
S. Bartolomeo del Cervo	10.886	115.052	Montecatini Terme	152.317	1.311.000
San Remo	188.197	800.871	S. Marcello Pistoiese	3.662	46.528
Taggia	18.096	134.475	FIRENZE		
Ventimiglia	56.736	115.074	Fiesole	11.447	36.691
SAVONA			Firenze	1.468.307	3.508.065
Alasio	76.702	785.326	Prato	44.365	347.697
Albisola Marina e Superiore	7.525	57.375	Vallombrosa-Saltino (b)	1.376	16.814
Andora	10.546	104.379	LIVORNO		
Celle Ligure	9.754	115.060	Castiglioncello (c)	12.119	103.965
Ceriale	8.179	102.019	Isola d'Elba (d)	97.500	683.001
Finale Ligure	43.283	474.708	S. Vincenzo	14.558	67.216
Laigueglia	26.447	345.994	PISA		
Loano	45.606	545.676	Bagni di Casciana	3.125	39.836
Noli	7.022	79.649	AREZZO		
Pietra Ligure	32.483	423.853	Bibbiena-Poppi e Chiusi della V.	3.974	31.168
Sassello	927	14.562	Cortona	6.265	15.839
Spotorno	27.555	282.009	SIENA		
Varazze	44.462	456.524	Abbadia S. Salvatore	5.324	35.881
GENOVA			Chianciano Terme	97.095	1.101.404
Arenzano	9.778	43.996	Sienna	119.478	219.549
Camogli	9.663	52.992	GROSSETO		
Chiavari	33.689	224.464	Castiglione della Pescaia	31.623	216.125
Lavagna	21.721	213.950	Costa d'Argento (e)	47.754	175.710
Nervi (Genova)	45.318	187.137	Costa del sole-Follonica	13.874	89.007
Pegli (Genova)	10.329	30.863	TOTALE	2.365.681	9.770.740
Portofino Mare	11.583	27.538	UMBRIA		
Rapallo	64.460	266.697	PERUGIA		
S. Margherita Ligure	58.149	211.049	Assisi	133.867	209.400
S. Stefano d'Aveto	2.379	19.838	Cascia	17.203	26.289
Sestri Levante	24.800	160.644	Città di Castello	7.455	46.191
Torriglia	530	6.296	Foligno	26.328	58.968
Uscio	656	5.804	Gubbio	13.674	29.856
Zoagli	7.622	31.066	Nocera Umbra	1.094	4.509
LA SPEZIA			Perugia	110.247	251.792
Lerici	15.263	92.813	Spoletto-Campello sul Clitunno	33.131	71.456
Levanto	7.407	56.187	TERNI		
TOTALE	1.090.515	7.852.351	Orvieto	61.149	80.069
EMILIA-ROMAGNA			TOTALE	404.148	778.530
PIACENZA			MARCHE		
Bobbio	2.621	23.280	PESARO E URBINO		
PARMA			Fano	29.449	255.810
Monticelli Terme-Montechiarugolo	5.893	72.933	Gabicce a Mare	54.551	739.527
Salsomaggiore Terme	71.444	697.590	Pesaro	58.398	487.949
S. Andrea Bagni (Madesano)	1.777	12.137	Urbino	19.529	35.638
MODENA			ANCONA		
Sestola	7.241	74.171	Ancona-Conero (f)	93.591	329.283
BOLOGNA			Falconara Marittima	18.896	56.148
Castel S. Pietro	11.903	43.356	Loreto	29.768	51.608
Lizzano in Belvedere	9.381	109.432	Senigallia	38.740	385.393
Porretta Terme	9.126	91.105	MACERATA		
FERRARA			Camerino	752	12.864
Lidi Ferraresi (Comacchio)	17.200	191.428	Cingoli	1.239	11.763
RAVENNA			Civitanova Marche	24.070	77.187
Cervia-Milano Marittima	120.838	1.827.675	Porto Recanati	13.188	64.421
Ravenna	102.360	618.616	Recanati	1.325	4.817
Riolo Terme	14.914	140.356	Sarnano	2.972	18.608
FORLÌ			Tolentino	5.710	8.912
Bagno di Romagna	7.199	86.098			
Bellarina-Igea Marina	75.586	1.278.146			

(a) Comprende anche Fogliano Redipuglia. — (b) Comune di Reggello. — (c) Comune di Rosignano Marittimo. — (d) Comprende Portoferraio, Campo nell'Elba, Marciana, Capoliveri, Porto Azzurro e Rio Marina. — (e) Comprende Orbetello e Isola del Giglio. — (f) Comprende Numana, Sirolo e Camerano.

Segue Tav. 83 — Movimento dei clienti negli esercizi alberghieri delle Stazioni di cura, soggiorno e turismo per singola stazione

Anno 1974

PROVINCIE E STAZIONI	CLIENTI	PRESENZE	PROVINCIE E STAZIONI	CLIENTI	PRESENZE
<i>Segue MARCHE</i>			<i>Segue CAMPANIA</i>		
ASCOLI PICENO			SALERNO		
Acquasanta	4.008	46.965	Amalfi	17.099	83.964
Ascoli Piceno	14.747	145.473	Cava de' Tirreni	6.028	21.159
Fermo	4.182	18.978	Maiori	6.214	50.812
Grottammare	6.498	70.665	Paestum	5.352	29.401
Porto S. Giorgio	13.435	64.659	Positano	15.628	73.337
S. Benedetto del Tronto	58.292	445.405	Ravello	4.179	18.631
TOTALE	493.340	3.330.073	Salerno	127.069	221.628
<i>LAZIO</i>			<i>TOTALE</i>		
VITERBO				1.384.096	4.698.042
Etruria Meridionale (a)	18.768	34.156	<i>PUGLIA</i>		
Viterbo	27.224	92.234	FOGGIA		
RIETI			Manfredonia	12.741	38.318
Rieti-Terminillo	27.645	103.852	S. Giovanni Rotondo	11.517	27.630
ROMA			Vieste	20.631	138.164
Anzio	4.074	44.512	BARI		
Bracciano (b)	1.052	9.908	Barletta	17.096	39.957
Laghi e Castelli Romani (c)	4.805	14.966	Trani	16.075	34.330
Civitavecchia	24.725	48.734	TARANTO		
Santa Marinella	4.535	21.684	Martina Franca	3.426	12.452
Subiaco	5.529	47.000	BRINDISI		
Tivoli	2.204	15.980	Fasano	12.399	47.171
Tuscolo (d)	11.837	79.449	LECCE		
Velletri	2.265	5.570	S. Cesarea Terme	4.667	40.982
LATINA			TOTALE	98.552	379.024
Formia	21.778	63.496	<i>BASILICATA</i>		
Gaeta	8.889	46.180	POTENZA		
Minturno-Scauri	5.783	33.543	Maratea	4.586	36.342
Terracina	15.537	63.752	TOTALE	4.586	36.342
FROSINONE			<i>CALABRIA</i>		
Cassino	14.292	26.167	COSENZA		
Piuggi	46.781	536.417	Guardia Piemontese Terme	3.476	32.318
TOTALE	247.723	1.289.600	CATANZARO		
<i>ABRUZZI</i>			Crotone	28.802	73.531
L'AQUILA			Soverato	4.568	23.730
L'Aquila	57.663	125.289	Vibo Valentia	18.357	59.439
Pescasseroli	8.607	30.898	REGGIO DI CALABRIA		
Pescocostanzo	3.090	16.838	Reggio di Calabria	68.166	168.276
Roccaraso	22.593	117.066	TOTALE	123.369	357.294
Scanno	4.393	25.910	<i>SICILIA</i>		
Sulmona	9.320	19.581	TRAPANI		
Tagliacozzo	3.172	18.554	Erice	15.285	31.615
TERAMO			PALERMO		
Giulianova	11.826	105.626	Cefalù	30.916	131.868
Roseto degli Abruzzi	11.061	73.991	Palermo-Monreale	324.664	906.674
Silvi	14.167	120.826	MESSINA		
PESCARA			Isole Eolie (e)	20.269	120.968
Caramanico	4.332	40.421	Messina	157.304	310.843
Montesilvano	21.016	125.371	Taormina	115.446	607.116
Pescara	145.900	330.593	AGRIGENTO		
CHIETI			Agrigento	84.581	130.529
Francoforte a Mare	7.275	42.553	Sciacca	10.640	35.582
Ortona	6.892	25.634	CALTANISSETTA		
Vasto	14.790	84.534	Gela	21.600	66.618
TOTALE	346.097	1.303.685	ENNA		
<i>MOLISE</i>			Enna	17.361	33.244
CAMPOBASSO			Piazza Armerina	16.239	23.414
Termoli	23.931	65.584	CATANIA		
TOTALE	23.931	65.584	Acireale	14.855	42.891
<i>CAMPANIA</i>			SIRACUSA		
NAPOLI			Siracusa	94.392	219.894
Barano-Forio-Serrara	15.254	210.763	TOTALE	923.552	2.661.256
Capri-Anacapri	58.469	276.512	<i>SARDEGNA</i>		
Casamicciola	6.810	92.959	SASSARI		
Castellammare di Stabia	17.100	160.270	Alghero	54.283	267.610
Ischia	42.490	443.381	Olbia	41.547	94.973
Lacco Ameno	10.857	119.511	Santa Teresa di Gallura	17.867	128.803
Napoli	803.261	1.916.102	TOTALE	113.697	491.386
Pompei	30.936	66.299	<i>ITALIA</i>		
Pozzuoli	13.797	98.280	TOTALE	14.067.375	75.969.445
Sorrento-Sant'Agnello	195.874	755.357			
Vico Equense	7.679	59.476			

(a) Comprende Tarquinia, Tuscania e Montalto di Castro. — (b) Comprende Anaguilla e Trevignano. — (c) Comprende Albano, Genzano, Rocca di Papa, Ariccia, Castel Gandolfo e Nemi. — (d) Comprende Frascati, Grottaferrata, Montecompatri, Monte Porzio Catone e Rocca Priora. — (e) Comprende Lipari, Leni e Santa Marina Salina.

TAV. 84 — Movimento mensile dei clienti negli esercizi alberghieri per tipo di esercizio e per gruppi di Comuni

Anni 1973-1974

ANNI MESI	ESERCIZI			GRUPPI DI COMUNI			
	Alberghi e Pensioni	Locande	TOTALE	Stazioni C.S.T.		Altri comuni	
				Capoluoghi	Non capoluoghi	Capoluoghi	Non capoluoghi
CLIENTI							
1973	29.725.041	2.077.661	31.802.722	6.246.566	8.077.624	11.613.633	5.854.899
Gennaio	1.524.340	120.989	1.645.329	291.770	284.147	775.295	314.117
Febbraio	1.573.902	116.247	1.690.149	288.517	326.215	750.884	324.533
Marzo	1.942.549	133.417	2.075.966	411.038	396.294	902.021	376.613
Aprile	2.609.187	157.894	2.767.081	650.973	573.016	1.070.060	473.032
Maggio	2.547.318	153.717	2.701.035	618.744	578.138	1.062.544	441.609
Giugno	3.174.310	204.764	3.379.074	654.722	1.150.435	1.025.557	548.360
Luglio	3.809.561	290.474	4.100.035	767.042	1.450.760	1.097.023	785.210
Agosto	4.174.774	319.308	4.494.082	758.984	1.697.317	1.101.389	936.392
Settembre	3.092.733	191.673	3.284.406	668.104	856.554	1.148.435	611.313
Ottobre	2.171.820	139.629	2.311.449	501.524	342.955	1.061.020	405.950
Novembre	1.626.057	125.460	1.751.517	351.464	182.715	890.441	326.897
Dicembre	1.478.490	124.109	1.602.599	283.684	269.078	728.964	320.873
1974	29.303.259	1.960.961	31.264.220	6.143.800	7.923.575	11.406.629	5.790.216
Gennaio	1.556.430	118.234	1.674.664	295.796	265.502	800.422	312.944
Febbraio	1.573.161	111.159	1.684.320	286.680	326.202	757.704	313.734
Marzo	1.961.077	127.229	2.088.306	410.583	398.784	917.126	371.813
Aprile	2.537.928	146.724	2.684.652	609.797	549.282	1.052.779	472.794
Maggio	2.513.744	140.546	2.654.290	584.195	579.112	1.047.543	443.440
Giugno	2.960.786	181.002	3.141.788	586.537	1.050.167	981.117	523.967
Luglio	3.534.265	261.892	3.796.157	677.062	1.385.429	1.019.614	714.052
Agosto	3.918.254	297.563	4.215.817	757.557	1.590.809	975.042	692.409
Settembre	3.328.484	195.152	3.523.636	749.383	927.834	1.209.874	636.545
Ottobre	2.247.975	144.748	2.392.723	537.903	364.588	1.064.603	425.629
Novembre	1.627.651	121.996	1.749.647	353.784	204.755	852.274	336.834
Dicembre	1.543.504	114.716	1.658.220	294.523	291.111	728.531	344.055
PRESENZE							
1973	119.478.765	14.081.173	133.559.938	15.267.239	60.962.103	29.158.064	28.172.532
Gennaio	4.847.850	810.748	5.658.598	736.611	1.627.430	1.999.288	1.295.269
Febbraio	5.001.458	774.459	5.775.917	737.966	1.797.939	1.946.538	1.293.474
Marzo	5.719.384	851.004	6.570.388	984.091	1.815.479	2.301.590	1.469.228
Aprile	7.284.972	919.841	8.204.813	1.424.590	2.270.193	2.714.083	1.795.947
Maggio	7.450.356	904.931	8.355.287	1.355.005	2.633.039	2.681.320	1.685.923
Giugno	13.836.674	1.334.613	15.171.287	1.600.299	8.545.053	2.550.069	2.475.866
Luglio	21.671.260	2.199.452	23.870.712	2.020.819	14.431.010	2.718.373	4.700.510
Agosto	25.985.024	2.593.310	28.578.334	2.132.117	17.613.011	2.629.987	6.203.219
Settembre	12.506.615	1.291.532	13.798.147	1.552.015	6.469.337	2.767.276	3.009.519
Ottobre	6.379.698	866.874	7.246.572	1.132.094	1.756.551	2.646.156	1.711.771
Novembre	4.336.428	765.845	5.102.273	850.326	741.241	2.295.554	1.215.152
Dicembre	4.459.046	768.564	5.227.610	741.306	1.261.820	1.907.830	1.316.654
1974	120.735.172	13.357.827	134.092.999	15.342.923	60.626.522	29.139.318	28.984.236
Gennaio	5.030.354	794.871	5.825.225	767.277	1.696.875	2.028.422	1.332.651
Febbraio	5.174.802	740.262	5.915.064	758.246	1.917.812	1.946.069	1.292.937
Marzo	6.095.674	826.458	6.922.132	1.014.133	2.017.670	2.356.813	1.533.516
Aprile	7.288.106	864.853	8.152.959	1.368.606	2.263.795	2.656.386	1.864.172
Maggio	7.595.698	858.536	8.454.234	1.328.600	2.730.326	2.667.890	1.727.358
Giugno	12.859.806	1.195.180	14.054.986	1.442.428	7.661.176	2.483.501	2.467.881
Luglio	20.910.911	1.970.623	22.881.534	1.889.193	13.852.894	2.605.693	4.533.754
Agosto	26.050.936	2.452.703	28.503.639	2.186.102	17.526.923	2.443.222	6.345.392
Settembre	13.586.576	1.252.360	14.838.936	1.692.002	6.860.171	2.982.997	3.303.766
Ottobre	6.967.772	882.128	7.849.900	1.248.480	1.931.587	2.788.626	1.881.207
Novembre	4.473.592	765.368	5.238.960	875.515	823.272	2.251.376	1.288.797
Dicembre	4.700.945	754.485	5.455.430	770.281	1.344.021	1.928.323	1.412.805

TAV. 85 — Movimento degli ospiti negli esercizi extralberghieri (a)
Anno 1974

PROVINCIE REGIONI	OSTELLI PER LA GIOVENTÙ		CAMPEGGI		ALLOGGI PRIVATI (b)		ALTRI ESERCIZI (c)		TOTALE	
	Ospiti	Presenze	Ospiti	Presenze	Ospiti	Presenze	Ospiti	Presenze	Ospiti	Presenze
Torino	4.638	5.948	58.432	250.196	64.675	523.949	30.468	487.146	158.213	1.267.239
Vercelli	—	—	10.946	38.271	12.894	350.167	20.468	188.374	44.306	576.812
Novara	—	—	48.356	352.979	9.624	230.829	12.498	285.103	70.478	988.911
Cuneo	—	—	3.715	22.001	4.648	218.406	7.456	175.126	15.619	415.533
Asti	—	—	2.073	3.595	—	20.024	951	280.218	3.103	313.837
Alessandria	—	—	—	—	366	11.772	16.573	134.155	16.939	145.927
PIEMONTE	4.638	5.948	123.522	667.042	92.286	1.355.147	88.412	1.560.122	308.858	3.588.259
VALLE D'AOSTA	—	—	19.358	162.946	60.483	1.690.038	22.266	360.106	102.107	2.213.090
Varese	—	—	5.883	42.581	20.408	219.615	11.552	115.268	37.843	377.464
Como	5.782	10.869	44.172	276.854	19.379	864.967	16.847	220.487	86.180	1.373.177
Sondrio	—	—	8.184	87.496	64.645	1.229.408	14.389	473.390	87.198	1.790.294
Milano	26.643	35.791	17.795	29.264	—	—	47.386	228.304	91.824	293.359
Bergamo	—	—	11.521	62.944	172.778	4.817.280	34.662	590.608	218.981	5.470.832
Brescia	—	—	75.493	845.629	21.876	808.136	31.583	458.851	128.952	1.812.616
Pavia	—	—	3.739	11.736	135	2.060	32.899	568.424	36.773	582.220
Cremona	—	—	2.115	2.856	—	—	—	—	2.115	2.856
Mantova	—	—	—	—	—	—	—	—	—	—
LOMBARDIA	32.425	46.660	168.902	1.359.360	299.221	7.641.466	189.298	2.655.332	689.846	11.702.818
Bolzano-Bozen	—	—	24.223	179.804	296.834	3.694.846	74.098	854.181	395.155	4.728.831
Trento	6.162	9.157	41.814	446.722	231.541	5.647.498	70.856	1.396.924	350.373	7.500.301
TRENTINO-A. ADIGE	6.162	9.157	66.037	626.526	528.375	9.342.344	144.954	2.251.105	745.528	12.229.132
Verona	71	2.130	98.064	944.550	21.128	533.111	33.867	625.701	153.130	2.105.492
Vicenza	1.198	7.949	400	1.286	87.025	1.077.050	38.941	542.115	127.564	1.628.400
Belluno	192	300	31.484	257.106	130.411	3.471.387	81.354	1.543.017	243.441	5.271.810
Treviso	—	—	720	2.354	21.865	405.490	21.893	385.995	44.478	793.839
Venezia	34.934	67.689	373.292	3.848.673	407.559	8.547.460	104.891	1.952.813	920.676	14.416.635
Padova	948	1.083	—	—	8.868	153.286	14.494	223.010	24.310	377.379
Rovigo	—	—	25.629	345.249	61.737	1.073.688	14.048	214.141	101.414	1.633.078
VENETO	37.343	79.151	529.589	5.399.218	738.593	15.261.472	309.488	5.486.792	1.615.013	26.226.633
Pordenone	—	—	—	—	20.685	205.831	392	6.489	21.077	212.320
Udine	—	—	50.986	506.898	248.678	4.523.602	14.114	379.760	313.778	5.410.280
Gorizia	—	—	26.664	321.222	26.174	643.023	6.019	148.785	58.857	1.113.030
Trieste	4.431	7.412	17.044	136.870	1.434	216.123	4.193	59.338	27.102	419.743
FRIULI-V. GIULIA	4.431	7.412	94.694	964.990	296.971	5.588.579	24.718	594.372	420.814	7.155.353
Imperia	—	—	33.450	290.671	35.396	1.023.521	30.022	558.813	98.868	1.873.011
Savona	4.367	16.084	47.203	560.977	169.660	7.168.013	44.747	1.192.115	265.977	8.937.183
Genova	14.063	22.721	39.497	187.111	61.928	3.387.514	34.448	671.633	149.936	4.258.979
La Spezia	—	—	9.137	108.235	6.291	269.762	1.488	19.760	16.916	397.777
LIGURIA	18.430	38.805	129.287	1.146.994	273.275	11.848.830	110.705	2.442.321	531.697	15.476.950
Piacenza	—	—	3.143	29.566	19.713	147.032	1.105	8.703	23.961	185.301
Parma	932	1.066	6.282	21.216	15.463	187.934	26.571	383.435	49.248	593.651
Reggio nell'Emilia	—	—	—	—	—	—	—	—	—	—
Modena	130	1.797	3.372	27.049	1.927	95.389	6.959	134.304	12.388	258.539
Bologna	8.226	11.014	6.308	9.613	21.267	577.495	20.593	197.840	56.394	795.962
Ferrara	961	1.109	39.998	604.906	—	—	10.770	150.429	51.728	756.444
Ravenna	2.423	37.904	80.773	919.013	64.628	1.557.077	42.139	984.243	189.963	3.498.237
Forlì	3.454	6.534	63.510	809.176	149.043	3.901.733	112.289	2.645.953	328.286	7.363.396
EMILIA-ROMAGNA	16.126	59.424	203.386	2.420.539	272.041	6.466.660	220.426	4.504.907	711.979	13.451.530
Massa-Carrara	4.740	13.975	21.714	344.050	20.706	589.816	16.039	397.206	63.199	1.345.047
Lucca	3.794	8.206	13.840	170.177	87.731	2.764.721	7.660	140.533	113.025	3.083.637
Pistoia	896	7.086	1.624	16.274	15.152	316.727	7.222	74.320	24.894	414.407
Firenze	42.758	98.303	89.692	236.297	4.262	544.197	48.083	882.003	184.795	1.760.800
Livorno	—	—	82.133	1.183.756	52.608	1.006.397	14.441	288.178	149.182	2.478.331
Pisa	—	—	37.473	186.609	761	9.261	3.948	48.852	42.182	244.722
Arezzo	2.046	2.067	—	—	293	6.167	748	14.835	3.087	23.069
Siena	—	—	16.457	34.320	12.710	163.088	1.710	18.447	30.877	215.855
Grosseto	157	1.692	60.828	920.462	24.650	657.463	21.545	427.879	107.180	2.007.496
TOSCANA	54.391	131.329	323.761	3.091.945	218.873	6.057.837	121.396	2.292.253	718.421	11.573.364

(a) La rilevazione è estesa a tutto il territorio nazionale per gli Alberghi della gioventù e per i campeggi, mentre per le altre forme di ricettività è limitata alle località soggette all'imposta di soggiorno. Cfr. anche la nota alla Tav. 80. — (b) Camere, appartamenti e ville in affitto. — (c) Case di riposo, case per ferie, villaggi turistici, rifugi, pensionati e Istituti religiosi.

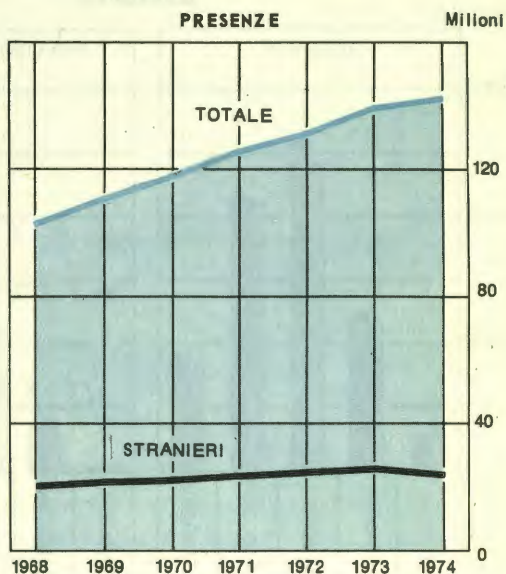
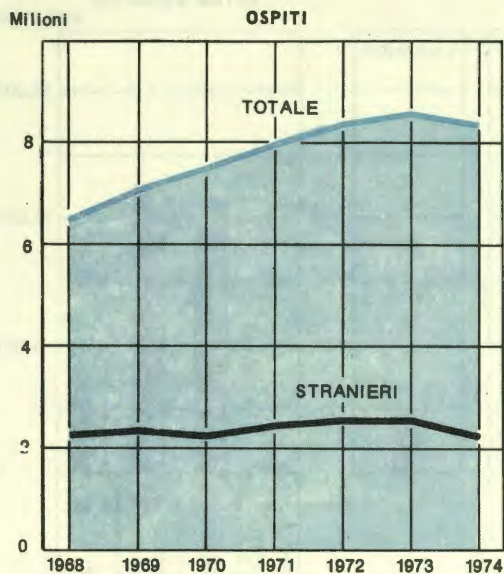
Segue Tav. 85 — Movimento degli ospiti negli esercizi extralberghieri (a)

Anno 1974

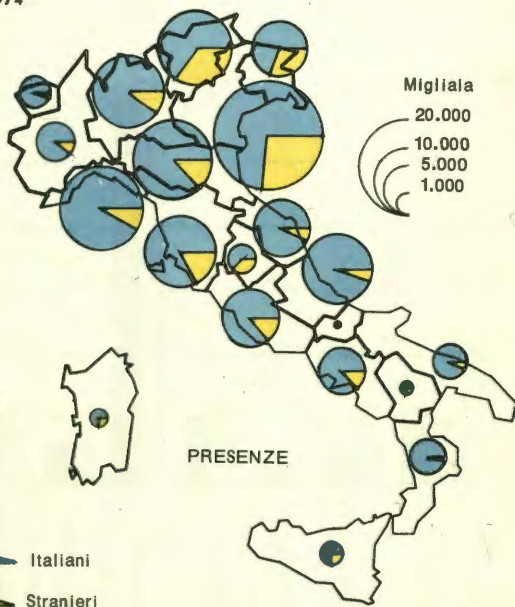
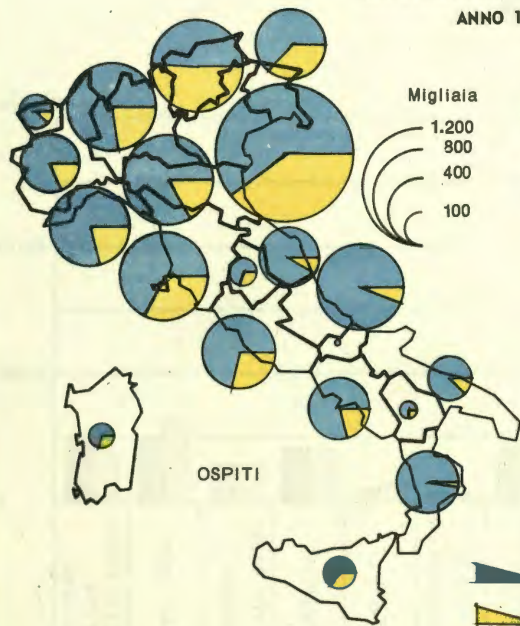
PROVINCIE REGIONI	OSTELLI PER LA GIOVENTÙ		CAMPEGGI		ALLOGGI PRIVATI (b)		ALTRI ESERCIZI (c)		TOTALE	
	Ospiti	Presenze	Ospiti	Presenze	Ospiti	Presenze	Ospiti	Presenze	Ospiti	Presenze
Perugia	3.273	8.027	5.453	28.526	21.806	1.160.518	34.141	326.468	64.673	1.523.539
Terni	—	—	5.619	14.190	315	17.258	218	69.827	6.152	101.275
UMBRIA	3.273	8.027	11.072	42.716	22.121	1.177.776	34.359	396.295	70.825	1.624.814
Pesaro e Urbino	1.141	5.091	13.824	158.590	33.686	899.942	18.993	640.432	67.644	1.704.055
Ancona	—	—	11.043	133.728	33.242	685.705	34.461	592.233	78.746	1.411.666
Macerata	1.021	4.417	4.927	48.608	79.168	1.748.841	23.319	933.110	108.435	2.734.976
Ascoli Piceno	208	359	13.060	164.825	41.896	1.032.497	13.465	244.681	68.649	1.442.362
MARCHE	2.370	9.867	42.854	505.751	187.992	4.366.985	90.258	2.410.456	323.474	7.293.059
Viterbo	—	—	7.011	83.923	3.321	101.785	7.719	83.982	18.051	269.690
Rieti	1.526	6.086	1.203	5.541	—	—	1.573	15.688	4.302	27.315
Roma	43.808	118.237	89.940	479.389	48.145	1.294.487	1.476	102.691	183.369	1.994.804
Latina	1.054	3.209	45.521	397.375	214.976	4.266.900	15.003	386.779	276.554	5.056.263
Frosinone	—	—	1.780	9.998	4.705	50.380	520	7.805	7.005	68.183
LAZIO	46.388	127.532	145.455	976.226	271.147	5.715.552	26.291	596.945	489.281	7.416.255
L'Aquila	969	3.943	1.943	19.266	139.421	1.028.990	4.185	58.006	146.518	1.110.225
Teramo	—	—	17.870	204.097	150.885	4.365.673	12.314	322.351	181.069	4.892.121
Pescara	—	—	9.055	60.895	61.135	979.521	86.169	1.123.520	156.359	2.163.936
Chieti	1.560	22.902	8.072	65.337	131.423	2.507.677	26.773	529.821	167.828	3.125.737
ABRUZZI	2.529	26.845	36.940	349.615	482.864	8.881.861	129.441	2.033.698	651.774	11.292.019
Isernia	—	—	—	—	—	—	—	—	—	—
Campobasso	—	—	357	3.747	1.983	41.480	2.460	47.450	4.800	92.677
MOLISE	—	—	357	3.747	1.983	41.480	2.460	47.450	4.800	92.677
Caserta	—	—	12.708	101.470	—	—	8.145	107.910	20.853	209.380
Benevento	—	—	—	—	673	9.760	92	551	765	10.311
Napoli	8.677	19.332	41.295	235.056	34.385	990.423	21.915	193.311	106.272	1.438.125
Avellino	—	—	—	—	—	—	—	—	—	—
Salerno	3.183	5.900	53.455	829.488	38.967	553.786	111.974	1.715.191	207.579	3.104.365
CAMPANIA	11.860	25.232	107.456	1.166.017	74.025	1.553.969	142.126	2.016.963	335.469	4.762.181
Foggia	1.357	14.861	19.989	201.594	1.263	25.600	12.917	154.137	35.526	396.212
Bari	3.241	4.089	5.642	18.617	—	—	—	—	8.883	22.706
Taranto	—	—	8.345	165.257	25.570	703.826	57.386	826.892	91.301	1.695.975
Brindisi	4.034	5.409	15.526	89.766	1.617	42.830	1.892	16.614	23.069	154.619
Lecce	439	4.450	19.523	212.707	3.666	72.350	7.805	68.164	31.433	377.731
PUGLIA	9.071	28.829	69.025	688.001	32.116	844.606	80.000	1.085.807	190.212	2.647.243
Potenza	—	—	—	—	297	3.552	783	3.100	1.060	6.652
Matera	—	—	646	4.540	24.485	409.560	1.245	21.900	26.376	436.000
BASILICATA	—	—	646	4.540	24.782	413.112	2.028	25.000	27.456	442.652
Cosenza	—	—	21.698	190.331	3.769	30.331	216.513	1.434.676	241.960	1.655.338
Catanzaro	—	—	14.447	144.659	859	40.388	19.413	250.326	33.719	435.373
Reggio di Calabria	1.547	3.557	10.251	79.051	29.685	259.197	21.836	312.674	63.319	654.479
CALABRIA	1.547	3.557	46.396	414.041	34.313	329.916	256.762	1.997.676	339.018	2.745.190
Trapani	—	—	555	1.539	732	28.442	704	18.677	1.991	48.558
Palermo	308	2.646	4.850	25.993	1.794	77.481	15.265	155.254	22.217	261.374
Messina	2.037	4.020	22.720	119.500	8.365	148.205	10.377	155.910	43.499	427.635
Agrigento	—	—	—	—	9.001	89.519	110	440	9.111	89.959
Caltanissetta	—	—	—	—	255	25.550	—	6.948	255	32.498
Enna	79	96	—	—	11	704	—	—	90	600
Catania	—	—	3.643	22.501	239	12.496	9.594	99.033	13.476	134.030
Ragusa	—	—	1.792	9.842	—	—	1.491	19.012	3.283	28.854
Siracusa	398	1.052	618	2.161	—	—	2.557	17.109	3.573	20.322
SICILIA	2.822	7.814	34.178	181.536	20.397	382.397	40.098	472.283	97.495	1.044.030
Sassari	—	—	32.281	370.968	—	—	3.021	44.817	35.302	415.785
Nuoro	354	875	5.416	64.354	—	—	—	—	5.770	65.229
Cagliari	486	2.496	10.066	98.778	—	—	3.046	59.319	13.598	160.593
SARDEGNA	840	3.371	47.763	534.100	—	—	6.067	104.136	54.670	641.607
ITALIA	254.646	618.960	2.200.680	20.705.850	3.931.858	88.960.027	2.041.553	33.334.019	8.428.737	143.618.856

(a), (b) e (c) Cfr. le note alla pagina precedente.

OSPITI E PRESENZE NEGLI ESERCIZI EXTRALBERGHIERI

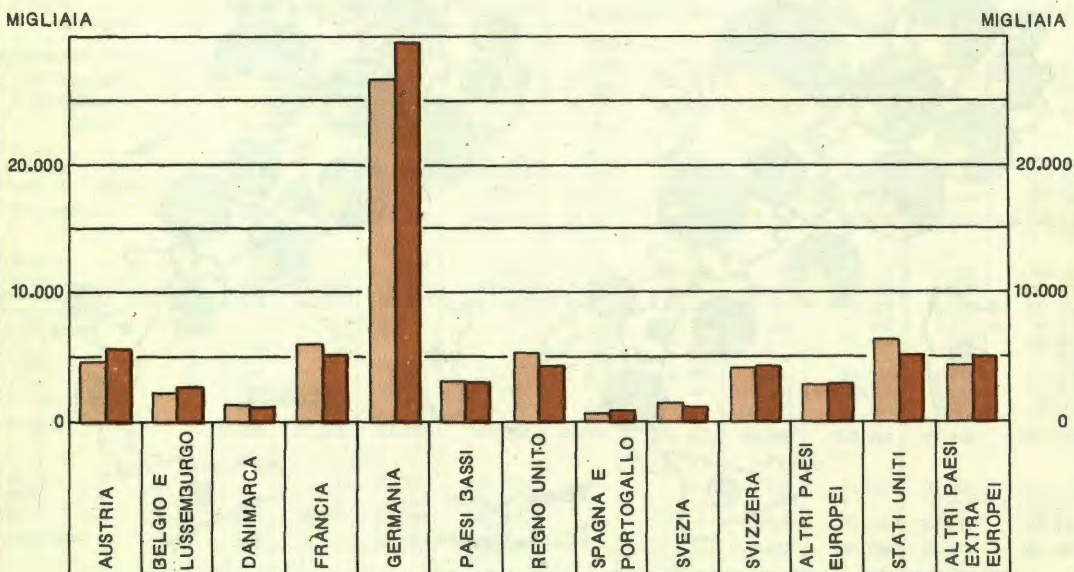

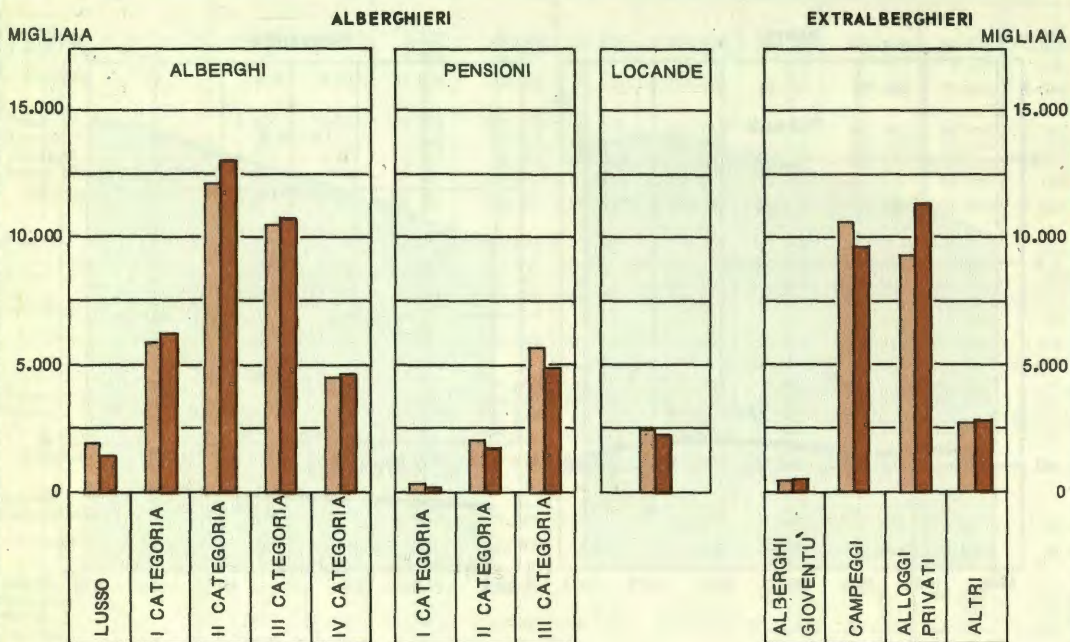


DISTRIBUZIONE TERRITORIALE ANNO 1974



PRESENZE DEGLI STRANIERI NEGLI ESERCIZI ALBERGHIERI ED EXTRALBERGHIERI

Per categoria di esercizio e per nazionalità



PARTE SESTA

TURISMO

CAP. 12 — MOVIMENTO ATTRAVERSO LE FRONTIERE

TAV. 86 — Movimento internazionale attraverso i transiti di frontiera in complesso (a)

Stranieri entrati

Migliaia

MESE NAZIONALITÀ	1973					1974				
	Ferroviani	Stradali	Marittimi	Aerei	Totale	Ferroviani	Stradali	Marittimi	Aerei	Totale
PER MESE										
Gennaio	257,8	1.089,3	12,6	143,9	1.503,6	247,9	908,8	7,4	162,3	1.326,4
Febbraio	257,9	921,1	10,2	147,9	1.337,1	254,9	789,4	11,6	160,6	1.216,5
Marzo	280,0	1.289,5	19,0	214,9	1.803,4	308,3	1.182,3	13,0	237,8	1.741,4
Aprile	346,8	1.924,4	34,5	318,3	2.624,0	424,0	1.823,3	30,8	302,7	2.580,8
Maggio	355,4	2.017,6	38,2	351,3	2.762,5	423,2	1.844,1	30,8	344,9	2.643,0
Giugno	463,7	2.839,6	56,4	406,6	3.766,3	486,8	2.840,8	40,7	374,2	3.542,5
Luglio	655,7	4.710,3	85,1	460,2	5.911,3	878,1	4.373,6	72,6	425,2	5.749,5
Agosto	684,6	5.683,4	104,1	433,9	6.906,0	759,3	4.553,0	87,2	370,5	5.770,0
Settembre	396,6	2.616,2	64,7	356,6	3.434,1	471,5	2.507,6	50,1	376,7	3.405,9
Ottobre	310,5	1.738,0	27,6	268,0	2.342,1	357,5	1.529,3	28,3	277,0	2.192,1
Novembre	286,8	1.254,6	15,3	198,1	1.754,8	266,3	1.029,6	12,5	184,2	1.492,6
Dicembre	295,4	857,0	13,6	178,1	1.344,1	265,6	987,8	12,4	175,0	1.440,8
TOTALE	4.591,2	26.941,0	481,3	3.475,8	35.489,3	5.143,4	24.169,6	397,4	3.391,1	33.101,5
PER NAZIONALITÀ										
Austria	302,9	3.516,5	13,1	37,9	3.870,4	340,2	3.454,9	11,4	50,8	3.857,3
Belgio	117,3	762,0	7,0	107,8	984,1	119,9	708,9	5,4	113,7	947,9
Danimarca	57,7	307,2	1,7	130,5	497,1	56,2	280,6	1,8	124,0	462,6
Finlandia	27,0	119,9	0,7	28,4	176,0	28,6	95,7	0,8	34,3	159,4
Francia	654,4	4.168,4	59,7	265,4	5.147,9	725,5	3.730,1	45,7	265,8	4.767,1
Germania (Rep. Fed.)	792,2	6.221,6	68,9	358,5	7.441,2	865,6	5.693,1	60,5	386,5	7.010,7
Grecia	58,7	104,8	50,8	52,6	266,9	65,5	94,8	49,7	57,3	267,3
Irlanda	15,8	63,8	0,8	17,1	97,2	22,5	52,5	0,6	20,1	95,7
Jugoslavia	543,6	2.245,4	28,1	19,6	2.836,7	475,3	1.568,6	30,7	21,6	2.096,2
Lussemburgo	28,2	148,9	0,3	6,7	184,1	43,9	122,3	0,2	7,6	174,0
Norvegia	44,5	155,1	2,3	27,6	229,5	50,8	129,8	1,8	25,1	207,5
Paesi Bassi	139,6	1.251,7	5,8	132,2	1.529,3	124,5	1.194,7	7,2	140,8	1.467,2
Portogallo	16,6	64,0	0,7	16,3	97,6	19,9	41,9	0,6	14,6	77,0
Regno Unito	175,0	813,3	55,1	672,6	1.716,0	174,3	667,2	35,3	584,7	1.461,5
Spagna	37,4	185,8	18,2	75,5	316,9	45,7	177,6	17,3	74,5	315,1
Svezia	68,7	299,9	2,7	109,8	481,1	70,8	249,6	2,2	102,8	425,4
Svizzera	719,1	4.008,9	25,2	99,4	4.852,6	894,7	3.991,8	22,8	96,0	5.005,3
Turchia	46,6	59,4	4,2	12,4	122,6	76,5	56,7	3,7	13,5	150,4
Altri paesi europei .	68,1	503,4	9,8	68,6	649,9	87,2	397,9	6,7	78,1	599,9
Argentina	26,5	85,0	6,5	33,7	151,7	36,0	78,8	5,7	48,4	168,9
Australia	44,3	181,2	11,9	50,4	287,8	60,8	129,4	10,7	53,1	254,0
Brasile	23,3	71,6	3,0	35,3	133,2	28,7	57,2	2,3	37,6	125,8
Canada	70,2	219,5	11,2	80,9	381,8	78,0	157,0	6,6	82,0	323,6
Giappone	68,6	66,8	2,4	123,1	280,9	55,4	54,6	2,5	100,1	212,6
Israele	12,9	33,4	2,7	20,3	69,3	19,6	24,6	2,1	23,1	69,4
Messico	18,6	47,8	1,1	16,8	84,3	20,7	37,7	1,2	16,9	76,5
Nuova Zelanda	13,6	55,4	1,8	3,7	74,5	15,8	45,6	2,3	5,2	68,9
Pakistan	8,8	11,4	0,3	3,5	24,0	9,9	11,8	0,2	4,4	26,3
Egitto (Rep. Araba)	10,6	12,6	2,8	9,4	35,4	13,9	9,8	2,2	14,2	40,1
Stati Uniti d'America	265,6	802,4	60,2	682,4	1.810,6	271,5	554,2	41,7	606,2	1.473,6
Sud Africa (Rep. del)	12,7	59,4	2,5	22,6	97,2	15,9	45,4	2,1	20,0	83,4
Unione Indiana	11,8	22,2	0,3	15,2	49,5	12,5	15,3	0,2	15,9	43,9
Venezuela	11,7	38,0	1,7	17,8	69,2	14,2	27,7	1,5	20,0	63,4
Altri paesi extraeur.	78,9	244,3	17,8	121,8	462,8	202,9	206,8	11,7	132,2	553,6
TOTALE	4.591,2	26.941,0	481,3	3.475,8	35.489,3	5.143,4	24.169,6	397,4	3.391,1	33.101,5
Viaggiatori (b)	481,3	3.475,8	15.000,0	397,4	3.391,1	14.200,0
Escursionisti (c)	—	—	20.489,3	—	—	18.901,5

(a) Rilevazione effettuata in collaborazione con l'ENIT tramite gli Organi di Polizia di frontiera. Cfr. le note alle Tavv. 87, 88 e 89. — (b) Con permanenza superiore alle 24 ore. — (c) Con permanenza inferiore alle 24 ore.

TAV. 87 — Movimento internazionale attraverso i transiti terrestri (a)

Stranieri entrati per vie di accesso

Migliaia

Anno 1974

MESE NAZIONALITÀ	FERROVIA					STRADA				
	Francia	Svizzera	Austria	Jugoslavia	TOTALE	Francia	Svizzera	Austria	Jugoslavia	TOTALE
PER MESE										
Gennaio	51,8	113,3	44,8	38,0	247,9	248,3	269,3	271,2	120,0	908,8
Febbraio	53,6	122,4	49,5	29,4	254,9	202,2	233,6	251,2	102,4	789,4
Marzo	74,0	141,0	59,0	34,3	308,3	258,4	321,8	433,2	168,9	1.182,3
Aprile	75,9	231,5	82,3	34,3	424,0	352,2	472,0	797,0	202,1	1.823,3
Maggio	73,7	238,3	81,2	30,0	423,2	389,1	535,7	752,0	167,3	1.844,1
Giugno	76,9	247,7	122,2	40,0	486,8	505,2	758,9	1.112,3	264,4	2.640,8
Luglio	130,9	518,2	164,2	64,8	878,1	696,4	1.073,1	2.214,8	389,3	4.373,6
Agosto	176,9	342,4	157,0	83,0	759,3	910,7	1.252,3	1.743,9	646,1	4.553,0
Settembre	110,7	198,3	110,5	52,0	471,5	580,3	715,3	902,0	330,0	2.507,6
Ottobre	62,5	186,0	70,0	39,0	357,5	341,8	485,3	523,4	178,8	1.529,3
Novembre	58,0	129,7	39,6	39,0	266,3	299,2	301,8	281,1	147,5	1.029,6
Dicembre	62,1	116,1	54,3	33,1	265,6	309,0	267,2	269,6	142,0	987,8
TOTALE	1.007,0	2.584,9	1.034,6	516,9	5.143,4	5.072,8	6.686,3	9.551,7	2.858,8	24.169,6
PER NAZIONALITÀ										
Austria	16,0	34,1	289,7	0,4	340,2	114,1	192,8	2.864,3	283,7	3.454,9
Belgio	41,5	71,8	6,3	0,3	119,9	207,2	204,5	250,2	47,0	708,9
Danimarca	14,0	29,7	11,0	1,5	56,2	38,9	75,7	137,9	28,1	280,6
Finlandia	4,9	20,8	2,2	0,7	28,6	17,4	41,2	31,0	6,1	95,7
Francia	470,0	234,2	6,2	15,1	725,5	3.011,9	397,5	169,3	151,4	3.730,1
Germania (Rep.Fed.)	44,8	342,0	474,7	4,1	865,6	297,2	908,4	4.033,3	481,2	5.696,1
Grecia	7,0	29,7	4,3	24,5	65,5	18,7	32,0	26,8	17,3	94,6
Irlanda	4,5	17,5	0,5	—	22,5	14,0	20,3	8,8	9,4	52,5
Jugoslavia	13,1	72,6	11,0	378,6	475,3	30,9	71,3	205,2	1.261,2	1.568,6
Lussemburgo	4,8	29,6	1,2	8,3	43,9	25,5	61,6	28,9	6,3	122,3
Norvegia	15,0	27,2	6,1	2,5	50,8	33,0	37,3	46,9	12,6	129,8
Paesi Bassi	31,2	64,8	26,5	2,0	124,5	159,5	274,5	620,7	140,0	1.194,7
Portogallo	3,1	16,7	0,1	—	19,9	15,8	20,0	5,3	0,8	41,9
Regno Unito	58,5	89,0	17,4	9,4	174,3	185,8	190,0	204,9	86,5	667,2
Spagna	19,0	25,7	0,8	0,2	45,7	99,9	45,9	27,2	4,6	177,6
Svezia	27,4	26,0	12,4	5,0	70,8	58,0	72,6	97,2	21,8	249,6
Svizzera	25,5	358,8	5,4	5,0	894,7	248,8	3.452,1	208,2	82,7	3.991,8
Turchia	1,7	42,2	1,9	30,7	76,5	8,3	22,8	14,1	11,5	56,7
Altri paesi europei .	16,8	22,3	32,6	15,5	87,2	68,9	65,6	190,7	72,7	397,9
Argentina	8,5	25,2	2,2	0,1	36,0	25,9	29,6	16,6	6,7	78,8
Australia	21,3	25,4	13,7	0,4	60,8	33,9	43,8	36,5	15,2	129,4
Brasile	5,0	21,3	2,4	—	28,7	19,7	24,2	11,1	2,2	57,2
Canada	34,3	24,9	17,9	0,9	78,0	45,4	55,0	39,5	17,1	157,0
Giappone	14,7	34,8	5,9	—	55,4	19,7	27,1	7,1	0,7	54,6
Israele	1,5	17,3	0,8	—	19,6	3,4	16,3	3,4	1,5	24,6
Messico	3,7	15,1	1,9	—	20,7	13,8	12,9	10,1	0,9	37,7
Nuova Zelanda . . .	2,3	11,7	1,8	—	15,8	16,7	9,3	13,2	6,4	45,6
Pakistan	—	9,0	—	0,9	9,9	3,5	7,3	0,5	0,5	11,8
Egitto (Rep. Araba)	—	12,8	0,4	0,7	13,9	1,8	5,5	1,2	1,3	9,8
Stati Uniti d'America	83,0	115,7	66,5	6,3	271,5	171,0	168,9	163,2	51,1	554,2
Sud Africa (Rep. del)	1,4	12,6	1,9	—	15,9	11,0	16,5	16,7	1,2	45,4
Unione Indiana . . .	0,2	12,2	0,1	—	12,5	6,1	7,1	1,8	0,3	15,3
Venezuela	0,7	12,8	0,5	0,2	14,2	9,8	12,8	2,3	2,8	27,7
Altri paesi extraeur.	11,6	179,4	8,3	3,6	202,9	37,3	65,9	57,6	46,0	206,8
TOTALE	1.007,0	2.584,9	1.034,6	516,9	5.143,4	5.072,8	6.686,3	9.551,7	2.858,8	24.169,6

(a) La determinazione del movimento comporta una parte di stima specie per i transiti di grande traffico, in conseguenza della abolizione dei visti e dei documenti in precedenza esistenti.

TAV. 88 — Movimento internazionale dei passeggeri sbarcati ed imbarcati nei porti nazionali (a)
I - 1974, PER BIMESTRE

NAZIONALITÀ	Gen-Feb	Mar-Apr	Mag-Giu	Lug-Ago	Set-Ott	Nov-Dic	ANNO
SBARCATI							
ITALIA	7.982	15.780	20.203	76.793	27.171	7.746	155.675
PAESI ESTERI	18.963	43.884	71.438	159.811	78.434	24.695	397.425
Austria	185	717	3.420	4.456	1.928	651	11.357
Belgio	46	186	770	3.729	627	85	5.443
Danimarca	18	77	184	1.284	152	46	1.761
Finlandia	14	21	167	347	265	20	634
Francia	3.123	2.427	5.079	26.199	6.981	1.912	45.721
Germania (Rep. Fed.)	759	7.644	14.572	21.079	14.565	1.954	60.573
Grecia	4.394	5.943	5.863	15.134	14.553	3.827	49.714
Irlanda	24	40	69	317	186	27	663
Jugoslavia	1.794	3.124	4.183	10.658	6.582	4.357	30.698
Lussemburgo	—	5	49	88	51	26	219
Norvegia	12	36	267	1.343	82	27	1.767
Paesi Bassi	65	183	1.076	4.574	899	394	7.191
Portogallo	18	39	74	288	143	13	575
Regno Unito	1.745	4.220	6.454	13.212	7.553	2.092	35.276
Spagna	1.019	3.648	2.675	6.247	2.482	1.209	17.280
Svezia	16	91	487	1.318	238	65	2.215
Svizzera	288	1.590	4.289	10.474	4.811	1.336	22.768
Turchia	100	481	988	1.242	789	106	3.706
Altri paesi europei	297	633	1.017	3.136	1.172	384	6.639
Argentina	781	721	1.447	1.179	942	651	5.721
Australia	609	1.640	2.357	3.241	1.730	1.090	10.667
Brasile	287	314	584	588	314	196	2.283
Canada	340	1.136	1.452	2.218	868	593	6.607
Giappone	369	549	256	883	295	111	2.463
Israele	23	125	315	1.222	330	107	2.122
Messico	10	141	181	629	231	48	1.240
Nuova Zelanda	86	295	400	919	416	158	2.274
Pakistan	26	66	38	46	22	10	208
Egitto (Rep. Araba)	175	381	430	719	253	326	2.284
Stati Uniti d'America	1.123	4.995	9.505	17.588	6.708	1.773	41.692
Sud Africa (Rep. del)	78	237	531	749	351	147	2.093
Unione Indiana	21	22	51	36	12	40	182
Venezuela	48	154	260	815	148	49	1.474
Altri paesi extraeuropei	1.070	2.003	1.968	3.854	1.755	1.065	11.715
TOTALE	26.945	59.664	91.641	236.604	105.605	32.641	553.100
IMBARCATI							
ITALIA	6.838	17.826	23.401	82.647	25.792	8.976	165.480
PAESI ESTERI	19.087	46.193	78.597	152.544	66.346	26.660	389.427
Austria	184	1.038	2.990	3.964	1.641	446	10.263
Belgio	38	243	1.089	3.060	523	445	5.398
Danimarca	36	84	239	694	126	28	1.207
Finlandia	7	22	250	388	268	16	951
Francia	2.431	2.617	6.041	25.192	6.202	1.381	43.854
Germania (Rep. Fed.)	916	8.828	15.000	22.070	10.971	2.021	59.606
Grecia	2.574	7.706	7.351	22.243	8.575	7.892	56.341
Irlanda	19	62	100	313	162	28	684
Jugoslavia	1.726	2.840	4.500	9.096	6.031	4.125	28.320
Lussemburgo	1	6	51	111	30	1	200
Norvegia	10	47	161	544	77	17	856
Paesi Bassi	82	145	1.027	2.683	898	145	4.980
Portogallo	26	75	56	218	113	34	522
Regno Unito	3.035	4.676	7.289	10.523	7.137	1.243	33.903
Spagna	792	3.271	2.488	5.286	2.382	960	15.179
Svezia	35	151	448	789	299	101	1.823
Svizzera	352	2.078	5.048	9.971	4.778	460	22.687
Turchia	65	221	953	1.694	597	100	3.630
Altri paesi europei	323	864	848	3.483	1.137	278	6.933
Argentina	715	410	957	1.238	1.383	630	5.333
Australia	589	1.007	2.758	2.452	1.251	680	8.737
Brasile	451	282	409	949	850	343	3.284
Canada	622	1.293	1.860	1.957	958	567	7.267
Giappone	184	181	204	600	277	223	1.669
Israele	17	93	261	703	705	193	1.977
Messico	15	196	142	858	163	25	1.402
Nuova Zelanda	77	193	575	488	246	73	1.652
Pakistan	397	151	59	74	50	76	807
Egitto (Rep. Araba)	573	613	621	667	567	824	3.865
Stati Uniti d'America	1.533	4.446	11.683	15.019	4.772	1.430	38.883
Sud Africa (Rep. del)	100	222	520	756	295	106	1.999
Unione Indiana	23	46	30	55	22	8	184
Venezuela	57	150	201	323	348	119	1.198
Altri paesi extraeuropei	1.082	2.136	2.388	4.091	2.502	1.634	13.833
TOTALE	25.925	64.019	101.998	235.191	92.138	35.636	554.907

(a) Rilevazione effettuata sulla base delle liste dei passeggeri sbarcati ed imbarcati nei porti nazionali rispettivamente provenienti dall'estero o diretti all'estero. Gli equipaggi non sono compresi.

Segue Tav. 88 — Movimento internazionale dei passeggeri sbarcati ed imbarcati nei porti nazionali

II - 1974, PER PORTO

NAZIONALITÀ	GENOVA	VENEZIA	TRIESTE	LIVORNO	ANCONA	NAPOLI
SBARCATI						
ITALIA	28.000	10.948	4.661	10.691	21.296	9.038
PAESI ESTERI	41.036	56.469	4.344	17.151	63.944	14.129
Austria	899	3.506	782	1.036	2.632	39
Belgio	130	850	45	182	842	37
Danimarca	51	218	29	58	148	26
Finlandia	27	109	5	8	56	5
Francia	1.342	6.067	325	5.020	8.294	504
Germania (Rep. Fed.)	3.468	15.907	966	6.537	14.159	378
Grecia	199	664	33	63	16.148	151
Irlanda	28	71	4	11	49	7
Jugoslavia	483	550	192	56	5.237	45
Lussemburgo	1	70	1	9	11	—
Norvegia	39	85	11	35	157	4
Paesi Bassi	420	1.150	85	187	1.802	73
Portogallo	194	46	13	4	38	76
Regno Unito	1.401	9.104	420	1.181	1.959	297
Spagna	14.886	191	15	23	416	136
Svezia	141	229	8	42	328	24
Svizzera	2.156	6.405	420	1.463	5.731	101
Turchia	88	1.923	20	5	229	255
Altri paesi europei	370	379	35	157	548	234
Argentina	1.950	277	167	20	282	1.963
Australia	1.955	201	34	43	375	1.076
Brasile	944	157	64	11	55	691
Canada	447	452	26	88	456	411
Giappone	245	35	1	20	71	49
Israele	236	991	88	18	100	160
Messico	501	129	—	10	49	44
Nuova Zelanda	365	113	17	14	173	178
Pakistan	9	7	—	—	28	30
Egitto (Rep. Araba)	441	614	2	9	152	806
Stati Uniti d'America	4.753	5.146	170	718	2.623	4.678
Sud Africa (Rep. del)	181	192	246	22	177	12
Unione Indiana	14	12	—	3	6	2
Venezuela	613	103	1	3	55	610
Altri paesi extraeuropei	2.059	506	119	95	558	1.027
TOTALE	69.036	67.417	9.005	27.842	85.240	23.167
IMBARCATI						
ITALIA	32.042	10.051	4.732	11.041	22.091	6.288
PAESI ESTERI	44.543	60.588	3.494	19.524	49.856	7.986
Austria	1.679	2.681	700	1.174	1.932	117
Belgio	292	1.190	75	168	651	30
Danimarca	76	204	26	73	56	3
Finlandia	23	97	1	13	52	6
Francia	1.855	5.248	163	5.181	7.076	202
Germania (Rep. Fed.)	4.968	16.748	947	7.906	10.985	816
Grecia	186	582	19	17	15.034	78
Irlanda	11	88	1	26	32	2
Jugoslavia	405	641	179	38	4.390	58
Lussemburgo	3	107	3	7	8	1
Norvegia	18	81	2	15	105	6
Paesi Bassi	289	1.169	50	201	570	48
Portogallo	267	64	3	4	11	41
Regno Unito	1.176	9.402	137	1.861	1.147	116
Spagna	13.465	177	9	15	245	82
Svezia	225	274	6	50	154	14
Svizzera	3.201	7.178	373	1.515	4.273	68
Turchia	97	1.990	9	3	196	52
Altri paesi europei	326	1.047	43	177	161	204
Argentina	2.516	573	106	31	125	839
Australia	1.731	264	46	26	221	305
Brasile	1.788	327	92	16	42	587
Canada	353	1.144	18	90	205	262
Giappone	99	122	—	11	36	9
Israele	336	1.255	52	11	30	8
Messico	850	247	2	3	25	22
Nuova Zelanda	189	81	10	7	33	17
Pakistan	18	13	—	—	6	15
Egitto (Rep. Araba)	1.282	1.065	—	7	26	193
Stati Uniti d'America	3.473	5.261	132	784	1.650	2.519
Sud Africa (Rep. del)	115	306	214	13	39	8
Unione Indiana	27	32	—	—	7	—
Venezuela	747	93	—	2	23	190
Altri paesi extraeuropei	2.457	837	76	79	310	1.068
TOTALE	76.585	70.639	8.226	30.565	71.947	14.274

Segue Tav. 88 — Movimento internazionale dei passeggeri sbarcati ed imbarcati nei porti nazionali
Segue II - 1974, PER PORTO

NAZIONALITÀ	BRINDISI	PALERMO	MESSINA	SIRACUSA	ALTRI PORTI (a)	TOTALE
SBARCATI						
ITALIA	18.305	1.198	537	6.291	44.710	155.675
PAESI ESTERI	121.663	5.989	445	7.523	64.732	397.425
Austria	1.205	155	—	101	1.002	11.357
Belgio	1.627	40	—	28	1.662	5.443
Danimarca	776	32	—	30	393	1.761
Finlandia	136	6	—	10	472	834
Francia	14.431	635	5	421	8.677	45.721
Germania (Rep. Fed.)	9.397	322	3	531	8.905	60.573
Grecia	32.195	24	1	33	203	49.714
Irlanda	390	9	—	16	78	663
Jugoslavia	92	42	1	10	23.990	30.698
Lussemburgo	31	—	—	3	93	219
Norvegia	621	6	—	25	774	1.767
Paesi Bassi	1.448	91	2	35	1.898	7.191
Portogallo	114	1	—	3	86	575
Regno Unito	15.197	662	8	1.657	3.170	35.276
Spagna	1.058	21	4	18	512	17.280
Svezia	666	51	—	48	678	2.215
Svizzera	3.635	141	—	125	2.591	22.768
Turchia	1.007	22	—	1	156	3.706
Altri paesi europei	447	118	1	3.369	981	6.639
Argentina	803	3	—	9	247	5.721
Australia	5.774	166	254	156	633	10.667
Brasile	300	4	—	6	51	2.283
Canada	3.660	132	3	79	853	6.607
Giappone	1.892	26	—	6	118	2.463
Israele	509	—	—	—	20	2.122
Messico	444	1	—	3	59	1.240
Nuova Zelanda	1.168	47	4	20	175	2.274
Pakistan	107	25	—	1	1	208
Egitto (Rep. Araba)	239	5	—	372	3.985	41.692
Stati Uniti d'America	18.875	216	156	3	13	2.284
Sud Africa (Rep. del)	1.225	2	3	5	28	2.093
Unione Indiana	126	—	—	3	16	182
Venezuela	75	2	—	—	12	1.474
Altri paesi extraeuropei	1.993	2.962	—	196	2.200	11.715
TOTALE	139.968	7.187	962	13.814	109.442	553.100
IMBARCATI						
ITALIA	19.239	1.385	406	5.406	52.799	165.480
PAESI ESTERI	128.143	7.100	357	7.210	60.626	389.427
Austria	936	179	—	113	750	10.263
Belgio	1.326	54	—	30	1.532	5.396
Danimarca	550	23	—	24	172	1.207
Finlandia	87	23	—	5	644	951
Francia	13.041	636	3	311	10.138	43.854
Germania (Rep. Fed.)	8.125	517	—	530	8.064	59.606
Grecia	40.270	23	3	28	101	56.341
Irlanda	371	9	1	35	108	684
Jugoslavia	86	85	—	25	22.413	28.320
Lussemburgo	25	—	—	5	41	200
Norvegia	367	18	—	10	234	856
Paesi Bassi	1.191	105	—	66	1.291	4.980
Portogallo	100	—	—	5	27	522
Regno Unito	14.985	210	21	1.568	3.280	33.903
Spagna	760	17	2	21	386	15.179
Svezia	558	52	—	33	457	1.823
Svizzera	3.117	159	—	119	2.684	22.687
Turchia	1.182	15	—	—	86	3.630
Altri paesi europei	435	173	15	3.272	1.080	6.933
Argentina	955	3	—	26	159	5.333
Australia	5.111	29	256	194	554	8.737
Brasile	368	1	—	1	62	3.284
Canada	4.360	120	—	110	605	7.267
Giappone	1.322	23	—	5	42	1.669
Israele	209	—	—	1	75	1.977
Messico	220	—	—	3	30	1.402
Nuova Zelanda	1.091	5	2	33	184	1.652
Pakistan	726	23	—	—	6	807
Egitto (Rep. Araba)	1.237	20	—	8	27	3.865
Stati Uniti d'America	21.087	236	44	436	3.261	38.883
Sud Africa (Rep. del)	1.280	—	10	16	28	1.999
Unione Indiana	114	1	—	1	2	184
Venezuela	116	—	—	4	23	1.198
Altri paesi extraeuropei	2.463	4.341	—	172	2.030	13.833
TOTALE	147.382	8.485	763	12.616	113.425	554.907

(a) Sbarcati: Bari 49.340, Cagliari 1.368, Catania 632, La Maddalena - S. Teresa di Gallura 18.290, La Spezia 49, Pescara 21.066, Piombino 89, Portoferraio 468, Rimini 13.740, Savona 143, Trapani 4.257. Imbarcati: Bari 41.301, Cagliari 1.087, Catania 1.408, La Maddalena - S. Teresa di Gallura 32.661, La Spezia 20, Pescara 18.221, Piombino 48, Portoferraio 468, Rimini 13.921, Savona 58, Trapani 4.225.

TAV. 89 — Movimento internazionale dei passeggeri sbarcati ed imbarcati negli aeroporti nazionali (a)

I - 1974, PER BIMESTRE

NAZIONALITÀ	Gen-Feb	Mar-Apr	Mag-Giu	Lug-Ago	Set-Ott	Nov-Dic	ANNO
SBARCATI							
ITALIA	174.683	241.395	263.847	307.781	256.518	200.086	1.444.310
PAESI ESTERI	322.891	540.528	719.136	795.648	653.785	359.187	3.391.175
Austria	4.155	8.316	11.198	10.804	10.532	5.819	50.824
Belgio	9.119	14.766	25.905	32.589	20.965	10.315	113.659
Danimarca	6.793	14.613	34.147	37.782	23.616	7.139	124.090
Finlandia	1.084	4.899	8.092	9.278	8.471	2.478	34.302
Francia	30.843	44.475	52.398	52.166	53.269	32.639	265.790
Germania (Rep. Fed.)	33.339	63.064	89.910	81.672	82.258	36.292	386.535
Grecia	8.231	11.325	10.179	10.138	10.854	6.539	57.266
Irlanda	835	2.892	4.767	5.002	5.031	1.415	20.042
Jugoslavia	2.342	3.897	3.701	3.813	4.147	3.533	21.533
Lussemburgo	370	681	1.698	2.269	1.728	727	7.671
Norvegia	1.388	3.342	6.054	6.851	5.403	2.070	25.108
Paesi Bassi	14.145	21.478	29.357	32.474	27.700	15.645	140.799
Portogallo	1.363	2.208	2.820	2.696	3.507	2.063	14.657
Regno Unito	49.028	94.961	124.848	152.620	110.080	53.153	584.690
Spagna	9.083	12.950	15.160	14.733	13.699	8.897	74.522
Svezia	5.988	14.505	27.834	29.998	19.241	5.296	102.862
Svizzera	8.954	14.766	19.025	17.993	23.073	12.234	96.045
Turchia	1.558	2.530	2.446	2.320	2.683	1.923	13.460
Altri paesi europei	7.961	12.144	15.068	17.679	15.612	9.667	78.131
Argentina	6.144	6.688	9.536	9.628	9.483	6.920	48.399
Australia	4.459	7.939	13.609	12.458	8.132	6.582	53.079
Brasile	5.129	5.290	7.561	8.306	6.769	4.524	37.579
Canada	5.697	14.555	17.387	22.742	13.052	8.541	81.974
Giappone	12.458	20.092	17.902	19.530	18.046	14.071	100.099
Israele	1.513	2.699	3.296	7.772	5.589	2.179	23.048
Messico	1.125	2.392	3.247	4.976	3.154	2.034	16.928
Nuova Zelanda	277	730	1.089	1.249	1.240	647	5.232
Pakistan	732	620	635	890	900	635	4.412
Egitto (Rep. Araba)	1.439	2.105	2.358	3.493	2.994	1.838	14.227
Stati Uniti d'America	66.610	100.791	123.135	139.778	109.463	66.334	606.111
Sud Africa (Rep. del)	2.643	2.467	4.890	4.165	3.325	2.484	19.974
Unione Indiana	1.601	1.809	3.347	3.601	3.384	2.100	15.842
Venezuela	1.113	2.277	3.730	6.906	3.686	2.352	20.084
Altri paesi extraeuropei	15.372	21.862	22.907	27.277	24.701	20.102	132.221
TOTALE	497.574	781.923	982.983	1.103.429	910.303	559.273	4.835.485
IMBARCATI							
ITALIA	153.346	222.710	245.606	302.807	275.093	191.247	1.390.809
PAESI ESTERI	298.240	472.614	608.856	751.508	724.776	358.149	3.214.143
Austria	6.665	9.657	11.518	11.740	12.933	7.570	60.083
Belgio	8.589	12.420	19.292	31.370	20.268	10.560	102.499
Danimarca	7.644	13.321	30.607	36.605	28.265	8.806	125.248
Finlandia	1.069	3.976	8.177	8.933	9.965	2.932	35.052
Francia	28.107	41.213	49.461	51.186	53.809	32.771	256.547
Germania (Rep. Fed.)	27.756	54.991	84.024	73.364	88.328	34.859	363.322
Grecia	6.310	9.407	9.301	9.705	7.703	8.344	50.770
Irlanda	920	1.987	4.079	4.515	5.141	1.507	18.149
Jugoslavia	3.070	4.310	4.245	4.039	4.852	4.417	24.933
Lussemburgo	612	917	1.699	2.284	1.811	897	8.020
Norvegia	1.575	2.749	4.388	6.117	5.797	1.648	22.274
Paesi	13.204	17.515	24.098	31.493	29.758	14.359	130.427
Portogallo	1.387	2.599	2.435	2.043	4.303	1.982	14.749
Regno Unito	45.250	87.636	102.526	144.414	130.521	51.536	561.883
Spagna	6.689	10.559	11.399	12.556	11.600	9.102	61.905
Svezia	5.042	11.587	24.253	29.418	22.194	4.658	97.152
Svizzera	10.076	16.067	18.000	17.946	24.059	12.472	98.620
Turchia	1.863	2.282	2.729	2.438	2.049	1.847	13.208
Altri paesi europei	7.527	9.696	13.375	16.037	15.625	9.416	71.676
Argentina	5.793	6.032	8.425	9.304	12.285	6.406	48.245
Australia	5.720	6.105	8.899	11.697	13.675	6.046	52.142
Brasile	5.163	4.865	6.241	7.835	7.991	4.552	36.847
Canada	6.021	11.538	11.539	20.700	19.194	6.155	75.147
Giappone	12.711	17.147	16.892	18.902	18.834	13.930	98.416
Israele	1.414	2.287	2.533	6.710	5.391	2.310	20.645
Messico	994	2.137	3.595	5.263	3.772	2.006	17.767
Nuova Zelanda	450	631	796	1.150	1.099	631	4.757
Pakistan	479	429	494	936	883	605	3.826
Egitto (Rep. Araba)	1.201	1.541	1.739	3.010	2.423	2.291	12.205
Stati Uniti d'America	55.713	83.212	95.135	132.958	123.424	69.377	559.819
Sud Africa (Rep. del)	3.547	2.228	3.462	4.087	3.462	2.227	19.013
Unione Indiana	1.189	1.570	2.815	3.564	3.261	2.155	14.564
Venezuela	1.632	1.914	2.386	5.070	6.231	1.934	19.167
Altri paesi extraeuropei	12.858	18.089	18.299	24.119	23.870	18.041	115.276
TOTALE	451.586	695.324	854.462	1.054.315	999.869	549.396	4.604.952

(a) Rilevazione effettuata tramite gli Organi di frontiera aerea a mezzo di apposite tavole di spoglio sulla base della documentazione presentata dai passeggeri che entrano od escono. Gli equipaggi non sono compresi.

Segue Tav. 89 — Movimento internazionale dei passeggeri sbarcati ed imbarcati negli aeroporti nazionali
 II - 1974, PER AEROPORTO

NAZIONALITÀ	Torino	Milano (a)	Bolzano	Verona	Treviso	Venezia (b)	Ronchi dei Legionari	Albenga	Genova	Bologna	Forlì	Rimini	Firenze	Marina di Campo
SBARCATI														
ITALIA	46.049	572.700	396	2.314	951	20.162	1.812	252	21.141	1.561	1.732	3.517	71	126
PAESI ESTERI . .	41.223	915.940	1.988	59.467	26.389	112.353	5.884	326	64.173	648	3.746	174.850	507	493
Austria	132	18.065	738	7	22	1.647	307	6	419	42	13	747	55	46
Belgio	1.726	55.514	4	9	17	4.105	27	5	3.963	29	4	9.006	29	2
Danimarca	195	14.090	2	35.625	8.988	444	54	5	6.843	1	595	17.169	1	—
Finlandia	78	3.974	—	2.309	422	1.982	1.511	—	139	2	—	5.882	—	—
Francia	10.332	123.760	9	280	57	11.266	39	169	1.015	114	14	2.301	144	77
Germania (R.F.) . .	5.655	128.996	1.164	1.403	2.685	16.101	197	80	8.101	191	33	32.518	117	173
Grecia	25	10.559	—	5	4	153	17	—	463	—	—	891	—	—
Irlanda	118	1.908	1	12	56	1.043	24	—	183	—	313	2.853	—	—
Jugoslavia	77	6.378	4	11	21	102	451	—	184	1	7	5	—	—
Lussemburgo	24	522	—	—	—	94	454	1	35	—	—	1.898	5	—
Norvegia	39	4.582	—	2.725	689	174	—	—	1.658	—	39	3.265	—	—
Paesi Bassi	1.018	70.078	13	5.221	297	1.131	204	2	5.834	8	—	10.804	16	2
Portogallo	78	5.913	—	2	1	47	—	—	214	3	—	102	—	—
Regno Unito	15.328	135.869	5	1.121	9.713	50.204	2.387	9	23.737	138	1.567	72.745	20	21
Spagna	147	42.742	—	10	8	258	12	5	378	13	6	463	—	—
Svezia	137	12.011	7	10.184	2.673	775	39	—	4.023	9	30	13.731	1	—
Svizzera	1.435	45.404	34	43	82	1.061	37	39	1.094	46	13	2	90	170
Turchia	20	4.446	1	—	7	87	2	—	93	—	—	1	—	—
Altri paesi europei	183	9.457	2	289	102	1.723	7	5	602	29	1.089	193	—	—
Argentina	119	11.587	—	1	8	289	—	—	164	3	—	—	—	—
Australia	170	8.639	—	17	55	706	2	—	280	—	—	20	4	—
Brasile	62	9.452	—	4	8	420	—	—	246	—	—	—	2	—
Canada	364	20.115	—	36	65	3.374	15	—	254	2	—	4	—	—
Giappone	272	16.886	—	13	20	764	—	—	461	—	—	3	—	—
Israele	30	1.445	—	5	9	258	10	—	72	—	—	3	—	—
Messico	60	1.111	—	—	10	952	3	—	58	—	—	1	—	—
Nuova Zelanda . . .	5	263	—	1	5	99	1	—	46	—	—	3	—	—
Pakistan	1	166	—	6	5	24	—	—	20	—	—	—	—	—
Egitto (R. Araba)	13	740	—	1	1	54	—	—	76	—	—	3	—	—
Stati Uniti d'Am.	2.578	124.800	4	91	206	11.430	71	—	2.560	16	23	53	10	2
Sud Africa (Rep.)	71	1.162	—	—	14	385	1	—	115	—	—	11	1	—
Unione Indiana . .	24	1.396	—	6	2	117	—	—	124	—	—	5	—	—
Venezuela	37	5.854	—	—	4	169	1	—	41	1	—	3	—	—
Altri extraeuropei	670	18.056	—	30	133	963	11	—	708	—	—	165	10	—
TOTALE	87.272	1.488.640	2.384	61.781	27.340	132.515	7.696	578	85.314	2.209	5.478	178.367	573	619
IMBARCATI														
ITALIA	42.569	596.117	378	2.121	531	19.360	1.836	173	24.048	1.362	1.779	2.898	82	109
PAESI ESTERI . .	41.158	899.744	2.052	58.276	25.419	109.541	6.205	256	61.433	395	2.685	177.219	379	455
Austria	121	30.468	729	13	26	1.570	349	2	352	33	8	687	36	36
Belgio	1.452	48.140	3	14	13	3.810	10	7	3.804	28	—	8.899	15	2
Danimarca	108	13.604	1	35.792	9.403	441	56	4	5.930	1	276	17.570	2	—
Finlandia	103	3.966	—	2.139	562	2.097	1.518	—	69	2	—	6.257	—	—
Francia	10.169	126.112	11	272	76	13.009	21	119	789	113	3	2.504	104	68
Germania (R.F.) . .	6.208	125.185	1.235	1.400	2.592	16.066	212	57	8.166	79	32	33.890	103	135
Grecia	18	13.679	—	2	1	153	17	—	213	—	—	—	—	—
Irlanda	97	1.233	—	17	38	1.245	7	—	285	—	270	3.365	—	—
Jugoslavia	75	9.561	1	11	8	102	418	—	189	—	5	—	—	—
Lussemburgo	14	970	—	—	1	110	460	—	45	—	—	2.134	1	—
Norvegia	45	3.159	—	2.365	750	235	17	—	1.075	—	240	2.643	—	—
Paesi Bassi	564	64.454	15	4.852	494	1.222	210	2	5.633	3	—	11.000	8	1
Portogallo	135	6.209	—	1	1	52	—	—	84	—	—	—	1	—
Regno Unito	16.248	123.323	2	1.391	8.605	50.161	2.720	8	24.491	52	572	74.506	9	24
Spagna	74	32.726	—	36	9	275	8	6	200	—	—	610	—	—
Svezia	225	10.300	7	9.455	2.234	588	21	—	3.582	12	127	12.911	—	—
Svizzera	1.634	51.165	40	47	34	1.039	51	47	1.223	38	11	—	76	189
Turchia	22	5.088	2	1	1	68	1	—	169	—	—	—	—	—
Altri paesi europei	147	7.970	—	249	53	1.543	11	4	602	29	1.123	176	5	—
Argentina	132	13.234	—	3	7	337	2	—	209	—	—	—	—	—
Australia	131	9.886	—	10	53	579	6	—	302	—	—	4	1	—
Brasile	125	10.469	—	5	6	665	2	—	129	—	—	—	1	—
Canada	225	19.434	—	27	137	2.168	8	—	162	—	—	—	—	—
Giappone	167	12.565	—	11	22	919	3	—	322	—	—	—	—	—
Israele	15	970	—	4	9	183	8	—	56	—	—	—	—	—
Messico	42	1.616	—	—	4	751	2	—	33	—	—	—	—	—
Nuova Zelanda . . .	2	130	—	2	13	146	1	—	65	—	—	—	—	—
Pakistan	4	70	—	6	2	13	—	—	17	—	—	—	—	—
Egitto (R. Araba)	7	461	—	1	—	51	—	—	58	—	—	—	—	—
Stati Uniti d'Am.	2.201	132.379	6	122	173	7.968	52	—	2.333	5	18	56	14	—
Sud Africa (Rep.)	40	706	—	—	14	522	4	—	90	—	—	—	1	—
Unione Indiana . .	7	988	—	3	1	91	—	—	62	—	—	—	—	—
Venezuela	21	4.653	—	2	1	163	2	—	81	—	—	—	—	—
Altri extraeuropei	580	14.891	—	23	76	1.149	8	—	615	—	—	—	7	2
TOTALE	83.727	1.495.861	2.430	60.397	25.950	128.901	8.041	429	85.481	1.757	4.464	180.117	461	564

(a) Malpensa e Linate. — (b) Tesserà e Lido.

Segue Tav. 89 — Movimento internazionale dei passeggeri sbarcati ed imbarcati negli aeroporti nazionali

Segue II - 1974, PER AEROPORTO

NAZIONALITA	Pisa	Grosseto	Roma (a)	Pe-scara	Napoli	Brindisi	Cro-tone	Pa-lermo (b)	Ca-tania	Al-ghero	Olbia	Ca-gliari	Altri aeroporti (c)	TOTALE
SBARCATI														
ITALIA	9.225	28	706.252	101	19.076	1.038	881	22.348	8.710	1.491	358	1.827	191	1.444.310
PAESI ESTERI	39.922	5.929	1.667.467	996	133.111	11.318	644	38.822	51.272	16.391	8.835	8.854	627	3.391.175
Austria	46	1	24.005	—	2.165	33	1	1.193	897	61	72	101	3	50.824
Belgio	398	—	22.820	—	9.058	240	6	3.542	1.573	1.199	371	4	10	113.659
Danimarca	8	146	28.150	4	1.567	1	—	110	9.954	2	127	5	4	124.090
Finlandia	6	29	12.455	—	68	5	2	1.546	1.918	1.713	198	82	1	34.302
Francia	281	2	98.055	5	2.116	1.945	33	5.727	2.241	1.536	3.960	272	38	265.790
Germania (R.F.)	2.760	12	120.958	104	46.795	237	26	890	10.491	2.836	2.701	1.241	70	386.535
Grecia	9	—	44.631	2	74	68	15	28	6	6	6	1	1	57.266
Irlanda	38	—	12.845	5	271	59	1	123	73	90	12	12	2	20.042
Jugoslavia	3	1	14.210	1	52	—	2	24	18	3	8	—	—	21.533
Lussemburgo	—	—	4.507	—	51	9	—	45	11	4	11	—	—	7.671
Norvegia	122	84	9.738	14	426	—	1	129	1.381	—	14	16	12	25.108
Paesi Bassi	45	—	42.361	4	2.607	5	3	186	145	673	29	113	—	140.799
Portogallo	—	—	7.966	—	55	3	—	132	21	115	4	—	—	14.657
Regno Unito	30.078	4	151.449	767	50.475	7.877	36	11.029	7.984	7.115	290	4.624	98	584.690
Spagna	94	—	30.220	—	80	4	6	44	15	1	13	3	—	74.522
Svezia	309	5.630	34.494	2	8.339	2	4	32	10.383	33	13	3	—	102.862
Svizzera	124	3	41.211	—	531	11	24	234	407	949	639	2.342	20	96.045
Turchia	2	1	8.748	—	36	2	—	4	33	3	2	—	1	13.460
Altri paesi europei	4	4	60.652	61	322	69	87	170	2.777	6	51	12	235	78.131
Argentina	4	—	36.108	—	70	—	1	15	7	—	13	—	10	48.399
Australia	86	—	42.546	2	337	44	4	46	111	4	3	—	3	53.079
Brasile	11	—	27.278	—	74	—	—	5	7	—	10	—	—	37.579
Canada	73	3	56.231	3	1.139	65	5	123	67	4	24	3	5	81.974
Giappone	48	—	81.163	1	400	—	1	23	38	5	1	—	—	100.099
Israele	39	—	21.064	—	97	—	1	4	4	3	1	—	3	23.048
Messico	2	—	14.682	—	31	2	—	11	3	—	1	—	1	16.928
Nuova Zelanda	12	—	4.694	2	56	6	—	18	11	4	—	2	4	5.232
Pakistan	4	—	4.172	—	7	—	—	—	2	—	5	—	—	4.412
Egitto (R. Araba)	—	—	13.104	—	10	—	—	218	4	—	1	1	1	14.227
Stati Uniti d'Am.	4.186	7	450.903	18	4.436	598	82	3.168	513	20	216	15	105	606.111
Sud Africa (Rep.)	60	—	18.008	—	95	5	7	10	16	2	10	1	—	19.974
Unione Indiana	13	1	14.118	—	33	—	—	—	1	—	1	1	—	15.842
Venezuela	12	—	13.866	—	56	—	—	17	1	—	2	—	—	20.064
Altri paesi extraeur	47	1	100.055	1	1.182	28	3	9.989	137	4	26	2	—	132.221
TOTALE	48.147	5.957	2.373.719	1.097	152.187	12.356	1.525	61.170	59.982	17.882	9.193	10.681	818	4.835.485
IMBARCATI														
ITALIA	10.304	26	634.215	105	19.549	1.082	862	20.713	7.143	1.062	363	1.837	185	1.390.809
PAESI ESTERI	38.405	5.396	1.513.576	1.137	133.163	13.412	592	37.544	51.398	15.891	9.423	8.428	561	3.214.143
Austria	42	1	20.815	—	2.630	19	2	1.031	956	69	78	3	7	60.083
Belgio	384	—	21.236	—	7.616	345	1	3.608	1.753	850	504	—	5	102.499
Danimarca	2	163	30.458	4	1.327	—	1	10	9.881	134	71	5	4	125.248
Finlandia	10	27	12.865	—	64	—	—	1.638	1.877	1.668	76	94	—	35.052
Francia	356	—	83.169	1	3.101	2.449	31	5.647	2.457	886	4.823	220	37	256.547
Germania (R.F.)	2.791	14	100.771	123	46.592	244	21	860	9.408	3.060	2.723	1.300	55	363.322
Grecia	10	—	36.190	5	87	31	321	17	23	1	2	—	—	50.770
Irlanda	28	—	10.979	2	294	24	—	91	46	113	9	4	2	18.149
Jugoslavia	4	2	14.426	1	70	—	—	18	22	4	14	1	1	24.933
Lussemburgo	—	—	4.161	—	66	7	—	30	9	1	11	—	—	8.020
Norvegia	113	76	9.559	13	325	2	—	131	1.504	—	3	5	14	22.274
Paesi Bassi	65	—	37.928	3	2.988	4	1	96	74	803	7	—	—	130.427
Portogallo	273	—	7.848	—	87	1	—	37	7	2	11	—	—	14.749
Regno Unito	29.018	5	138.889	869	49.281	9.540	22	12.187	8.087	7.299	288	4.200	86	561.883
Spagna	12	—	27.590	—	147	126	3	41	17	—	23	1	1	61.905
Svezia	450	5.091	33.545	2	8.224	1	—	28	10.292	26	30	1	—	97.152
Svizzera	117	—	36.095	2	2.252	13	29	180	330	843	513	2.575	27	98.620
Turchia	—	1	7.834	—	30	3	—	4	3	1	—	—	—	13.208
Altri paesi europei	3	3	55.292	81	225	12	86	141	3.667	4	35	6	209	71.676
Argentina	10	—	34.192	—	66	1	11	17	5	—	10	—	9	48.245
Australia	80	—	40.604	2	246	9	4	55	162	1	5	1	1	52.142
Brasile	1	—	25.099	—	116	3	—	10	5	—	10	1	—	36.647
Canada	88	4	51.802	2	843	13	4	148	59	7	11	—	5	75.147
Giappone	55	—	83.989	1	331	—	—	12	13	6	—	—	—	98.416
Israele	24	—	19.300	—	62	—	4	2	4	3	—	1	—	20.645
Messico	5	—	15.276	—	30	—	—	3	2	—	2	—	1	17.767
Nuova Zelanda	23	—	4.276	2	54	4	—	14	14	8	—	—	—	4.757
Pakistan	7	—	3.701	—	3	—	—	1	2	—	—	—	—	3.826
Egitto (R. Araba)	14	—	11.593	—	17	—	—	1	3	—	1	—	—	12.205
Stati Uniti d'Am.	4.213	7	400.831	19	4.484	521	47	3.626	517	7	138	8	94	559.819
Sud Africa (Rep.)	122	—	17.389	—	89	1	4	14	13	1	3	—	—	19.013
Unione Indiana	19	1	13.356	—	23	—	—	—	3	—	—	—	—	14.554
Venezuela	5	—	14.168	—	57	—	—	9	1	—	4	—	—	19.167
Altri extraeuropei	61	1	83.330	5	1.356	39	—	7.837	182	94	18	2	—	115.276
TOTALE	48.709	5.422	2.147.791	1.242	152.712	14.494	1.454	58.257	58.541	16.953	9.786	10.265	746	4.604.952

(a) Ciampino, Fiumicino e Urbe. — (b) Bocca di Falco e Punta Raisi. — (c) Sbarcati: Bari 335, Lecce —, Pantelleria 29, Trapani 454, Lampedusa —. Imbarcati: Bari 306, Lecce —, Pantelleria 35, Trapani 405, Lampedusa —.

**CAP. 13 — MOVIMENTO ALBERGHIERO ED EXTRALBERGHIERO
DEGLI STRANIERI**

TAV. 90 — Movimento dei clienti stranieri negli esercizi alberghieri ed extralberghieri

PROVINCIE REGIONI	1973			1974		
	Clienti	Presenze		Clienti	Presenze	
		Totale	Per cliente		Totale	Per cliente
Torino	208.278	495.064	2,4	182.078	473.056	2,6
Vercelli	17.124	51.593	3,0	13.475	51.906	3,9
Novara	174.481	791.940	4,5	146.608	725.210	4,9
Cuneo	22.820	104.847	4,6	17.259	97.811	5,7
Asti	8.507	16.762	2,0	6.117	11.819	1,9
Alessandria	21.066	67.152	3,2	18.824	49.371	2,6
PIEMONTE	452.276	1.527.358	3,4	384.361	1.409.173	3,7
VALLE D'AOSTA	103.466	391.560	3,8	85.366	317.073	3,7
Varese	38.630	178.283	4,6	49.360	199.609	4,0
Como	142.706	548.375	3,8	140.028	540.906	3,9
Sondrio	36.117	243.206	6,7	37.858	307.124	8,1
Milano	812.566	1.925.547	2,4	794.095	1.817.407	2,3
Bergamo	36.971	139.659	3,8	31.515	119.798	3,8
Brescia	208.415	1.755.374	8,4	193.263	1.591.716	8,2
Pavia	14.768	48.236	3,3	14.286	52.433	3,7
Cremona	12.560	21.619	1,7	10.635	17.538	1,6
Mantova	10.933	15.874	1,5	10.676	16.030	1,5
LOMBARDIA	1.313.686	4.876.203	3,7	1.281.736	4.662.561	3,6
Bolzano-Bozen	1.078.807	9.508.928	8,8	1.151.160	10.295.882	8,9
Trento	190.597	1.480.090	7,8	196.054	1.503.019	7,7
TRENTINO-ALTO ADIGE	1.266.404	10.989.018	8,7	1.347.214	11.798.901	8,8
Verona	334.558	2.166.907	6,5	333.792	2.271.711	6,8
Vicenza	45.897	105.884	2,3	40.212	98.009	2,4
Belluno	98.797	354.975	3,6	93.590	340.312	3,6
Treviso	29.121	84.170	2,9	24.671	75.599	3,1
Venezia	1.684.269	10.443.050	6,2	1.571.457	9.773.609	6,2
Padova	162.960	1.241.842	7,6	168.419	1.414.626	8,4
Rovigo	48.981	667.994	13,6	38.944	540.867	13,9
VENETO	2.404.583	15.064.822	6,3	2.271.085	14.514.733	6,4
Pordenone	12.280	70.320	5,7	12.881	73.352	5,7
Udine	245.491	2.563.208	10,4	217.713	2.273.273	10,4
Gorizia	65.621	632.708	9,6	57.207	563.777	9,9
Trieste	165.779	391.566	2,4	164.478	354.257	2,2
FRIULI-VENEZIA GIULIA	489.371	3.657.802	7,5	452.279	3.264.659	7,2
Imperia	186.269	1.293.274	6,9	179.379	1.257.534	7,0
Savona	169.420	1.845.643	10,9	158.920	1.761.001	11,1
Genova	359.141	1.062.602	3,0	314.745	915.688	2,9
La Spezia	51.710	206.095	4,0	39.600	178.044	4,5
LIGURIA	766.570	4.407.614	5,7	692.644	4.112.267	5,9
Piacenza	10.139	30.063	3,0	12.873	32.178	2,5
Parma	36.076	71.616	2,0	31.277	66.893	2,1
Reggio nell'Emilia	25.806	53.580	2,1	24.095	45.228	1,9
Modena	67.832	129.214	1,9	63.435	126.995	2,0
Bologna	120.364	265.553	2,2	113.683	242.665	2,1
Ferrara	47.008	560.623	11,9	44.071	512.201	11,6
Ravenna	132.652	1.531.812	11,5	118.964	1.331.029	11,2
Forlì	481.769	6.424.173	13,3	441.317	5.781.098	13,1
EMILIA-ROMAGNA	921.646	9.066.634	9,8	849.735	8.138.287	9,6
Massa-Carrara	24.233	224.270	9,3	18.614	159.679	8,6
Lucca	57.322	491.889	8,6	55.767	464.620	8,3
Pistoia	21.679	177.524	8,2	22.015	193.169	8,8
Firenze	1.069.234	3.059.004	2,9	972.528	2.886.168	3,0
Livorno	121.060	1.109.868	9,2	110.251	1.036.236	9,4
Pisa	143.948	252.602	1,8	141.470	243.632	1,7
Arezzo	13.650	33.607	2,5	12.159	30.045	2,5
Siena	69.139	137.642	2,0	61.569	122.520	2,0
Grosseto	57.437	549.072	9,6	49.958	493.551	9,9
TOSCANA	1.577.702	6.035.278	3,8	1.444.351	5.629.820	3,9

Segue TAV. 90 — Movimento dei clienti stranieri negli esercizi alberghieri ed extralberghieri

PROVINCIE REGIONI	1973			1974		
	Clienti	Presenze		Clienti	Presenze	
		Totale	Per cliente		Totale	Per cliente
Perugia	115.948	781.663	6,7	112.794	813.650	7,2
Terni	19.964	35.927	1,8	18.631	42.230	2,3
UMBRIA	135.912	817.590	6,0	131.425	855.880	6,5
Pesaro e Urbino	85.933	991.393	11,5	68.836	819.042	11,9
Ancona	48.544	436.015	9,0	45.622	401.148	8,9
Macerata	13.150	142.791	10,9	10.050	84.064	8,4
Ascoli Piceno	18.643	180.998	9,7	15.581	166.216	10,7
MARCHE	166.270	1.751.197	10,5	140.089	1.470.470	10,5
Viterbo	17.145	56.177	3,3	14.098	50.693	3,6
Rieti	3.158	9.618	3,0	2.415	6.028	2,5
Roma	2.021.729	6.218.543	3,1	1.901.849	5.979.481	3,1
Latina	63.520	699.667	11,0	53.558	670.461	12,5
Frosinone	12.798	26.441	2,1	10.891	24.976	2,3
LAZIO	2.118.350	7.010.446	3,3	1.982.811	6.731.639	3,4
L'Aquila	5.344	18.607	3,5	4.410	16.773	3,8
Teramo	34.737	461.955	13,3	35.628	496.911	13,9
Pescara	27.239	176.541	6,5	26.217	178.060	6,8
Chieti	13.092	162.066	12,4	13.262	151.560	11,4
ABRUZZI	80.412	819.169	10,2	79.517	843.304	10,6
Isernia	1.208	1.849	1,5	1.311	2.775	2,1
Campobasso	3.013	5.906	2,0	3.276	10.953	3,3
MOLISE	4.221	7.755	1,8	4.587	13.728	3,0
Caserta	35.255	280.970	8,0	24.484	205.784	8,4
Benevento	2.289	6.094	2,7	1.630	3.659	2,2
Napoli	522.765	2.292.304	4,4	527.695	2.370.794	4,5
Avellino	5.439	14.350	2,6	4.522	11.220	2,5
Salerno	91.782	608.458	6,6	64.531	408.476	6,3
CAMPANIA	657.530	3.202.176	4,9	622.862	2.999.933	4,8
Foggia	18.480	72.426	3,9	16.050	70.761	4,4
Bari	32.143	55.106	1,7	31.251	57.874	1,9
Taranto	13.218	117.163	8,9	12.495	105.282	8,4
Brindisi	27.562	93.852	3,4	29.079	89.511	3,1
Lecce	13.447	96.696	7,2	12.596	95.288	7,6
PUGLIA	104.850	435.243	4,2	101.471	418.716	4,1
Potenza	1.475	5.651	3,8	1.333	3.681	2,8
Matera	12.212	222.994	18,3	10.135	141.956	14,0
BASILICATA	13.687	228.645	16,7	11.468	145.637	12,7
Cosenza	23.303	62.141	2,7	15.269	33.962	2,2
Catanzaro	14.022	122.394	8,7	12.760	125.047	9,8
Reggio di Calabria	14.543	62.747	4,3	13.065	54.914	4,2
CALABRIA	51.868	247.282	4,8	41.094	213.923	5,2
Trapani	23.114	40.952	1,8	21.736	39.149	1,8
Palermo	132.571	751.936	5,7	113.578	598.559	5,3
Messina	118.503	674.723	5,7	128.299	795.286	6,2
Agrigento	40.967	63.327	1,5	38.851	59.076	1,5
Caltanissetta	4.670	16.033	3,4	3.774	15.893	4,2
Enna	13.686	17.845	1,3	12.871	15.979	1,2
Catania	38.805	141.049	3,6	38.162	130.873	3,4
Ragusa	5.814	26.968	4,6	5.057	26.261	5,2
Siracusa	40.226	106.549	2,7	42.892	124.627	2,9
SICILIA	418.336	1.841.382	4,4	405.220	1.805.903	4,5
Sassari	64.836	552.909	8,5	61.475	498.780	8,1
Nuoro	9.348	64.290	6,9	9.494	60.283	6,3
Cagliari	36.145	269.756	7,5	41.373	330.112	8,0
SARDEGNA	110.429	886.955	8,0	112.342	889.175	7,9
ITALIA	13.157.569	73.264.129	5,6	12.441.657	70.235.782	5,6

TAV. 91 — Movimento dei clienti stranieri negli esercizi alberghieri in complesso

PROVINCIE REGIONI	1973		1974			
	Clienti	Presenze	Totale		Capoluoghi di provincia	
			Clienti	Presenze	Clienti	Presenze
Torino	179.405	433.198	160.123	424.236	115.461	258.040
Vercelli	13.438	42.373	10.877	41.181	2.293	5.309
Novara	138.208	476.039	118.909	459.627	7.803	21.691
Cuneo	20.057	87.890	16.587	85.798	6.009	16.536
Asti	5.957	13.194	4.481	9.313	3.720	6.121
Alessandria	21.058	67.000	18.822	49.345	7.215	13.518
PIEMONTE	378.123	1.119.694	329.799	1.069.500	142.501	321.215
VALLE D'AOSTA	85.683	250.189	74.357	237.745	28.483	39.559
Varese	27.521	80.605	39.295	122.675	9.573	21.321
Como	112.454	359.653	106.384	321.260	42.636	83.597
Sondrio	34.356	229.457	35.047	277.262	969	1.831
Milano	774.482	1.874.199	760.455	1.771.876	708.625	1.665.932
Bergamo	31.787	77.387	28.035	75.953	21.864	41.231
Brescia	131.863	745.866	126.437	715.510	27.629	44.638
Pavia	13.783	46.601	12.654	50.161	6.840	32.725
Cremona	9.899	18.629	8.733	15.368	7.087	12.329
Mantova	10.933	15.874	10.676	16.030	8.910	13.539
LOMBARDIA	1.147.078	3.448.271	1.127.719	3.366.095	834.153	1.917.193
Bolzano-Bozen	773.942	5.964.326	822.966	6.532.366	106.921	192.432
Trento	136.148	897.865	146.037	960.939	27.792	76.789
TRENTINO-ALTO ADIGE	910.090	6.862.191	969.003	7.493.305	134.713	269.221
Verona	222.372	1.030.455	226.346	1.067.460	91.488	158.852
Vicenza	41.720	98.006	40.171	97.500	29.159	72.640
Belluno	70.965	220.201	67.069	228.540	3.117	6.229
Treviso	28.539	81.885	24.295	70.034	9.639	23.321
Venezia	1.187.952	4.628.023	1.100.140	4.408.994	827.694	1.724.348
Padova	161.481	1.238.205	167.570	1.410.029	60.821	111.993
Rovigo	6.304	56.262	4.492	48.608	1.060	2.755
VENETO	1.699.333	7.351.637	1.630.083	7.331.165	1.022.978	2.100.338
Pordenone	9.286	35.242	10.165	42.025	6.533	27.300
Udine	114.146	581.895	104.738	541.847	30.312	48.663
Gorizia	34.938	236.215	33.550	224.594	5.288	13.903
Trieste	147.052	286.773	148.820	285.361	128.207	231.503
FRIULI-VENEZIA GIULIA	305.422	1.140.125	297.273	1.093.827	170.340	321.369
Imperia	146.160	839.642	144.398	836.033	6.868	31.197
Savona	134.939	1.252.976	128.808	1.234.471	11.563	19.620
Genova	306.511	709.450	272.824	681.667	185.097	358.207
La Spezia	43.589	139.797	35.514	127.095	21.311	45.690
LIGURIA	631.199	2.941.865	581.544	2.859.266	224.839	454.714
Piacenza	8.958	26.607	11.840	29.027	8.053	16.781
Parma	29.463	64.060	26.126	60.590	22.337	42.239
Reggio nell'Emilia	25.575	52.087	24.095	45.228	20.232	35.313
Modena	65.817	126.549	62.174	124.597	50.768	98.729
Bologna	108.889	243.280	104.202	227.163	88.474	193.254
Ferrara	14.681	80.862	13.138	68.087	8.318	14.801
Ravenna	96.155	1.031.016	89.667	933.796	41.344	249.255
Forlì	427.202	5.538.273	394.033	4.994.165	2.935	8.877
EMILIA-ROMAGNA	776.740	7.162.534	725.275	6.482.623	242.461	656.249
Massa-Carrara	12.678	96.472	10.814	78.570	5.989	61.705
Lucca	44.541	352.868	45.351	341.972	5.965	16.664
Pistoia	21.432	172.171	21.607	182.991	2.731	5.643
Firenze	933.465	2.338.889	856.506	2.229.752	802.167	2.106.967
Livorno	60.395	342.456	59.611	383.317	19.558	65.634
Pisa	117.795	187.202	119.946	186.996	116.839	177.611
Arezzo	11.876	24.369	10.556	20.629	8.069	12.858
Siena	55.940	107.105	50.831	100.248	42.764	77.040
Grosseto	31.588	180.839	29.474	177.970	9.362	27.585
TOSCANA	1.289.710	3.802.351	1.204.696	3.702.445	1.013.444	2.551.607

Segue Tav. 91 — Movimento dei clienti stranieri negli esercizi alberghieri in complesso

PROVINCIE REGIONI	1973		1974			
	Clienti	Presenze	Totale		Capoluoghi di provincia	
			Clienti	Presenze	Clienti	Presenze
Perugia	95.537	181.022	93.035	191.013	22.780	75.286
Terni	17.998	33.238	17.510	40.523	3.695	21.190
UMBRIA	113.535	214.260	110.545	231.536	26.475	96.476
Pesaro e Urbino	72.046	813.477	57.637	681.686	21.928	251.392
Ancona	36.891	222.313	35.998	205.431	15.475	32.598
Macerata	8.583	73.625	6.609	32.116	751	2.145
Ascoli Piceno	13.543	114.358	12.043	114.244	889	4.718
MARCHE	131.063	1.223.773	112.287	1.033.477	39.043	290.853
Viterbo	13.809	22.508	10.648	17.427	2.325	4.920
Rieti	2.945	8.893	2.318	5.764	1.425	4.297
Roma	1.890.469	5.783.676	1.802.821	5.621.497	1.791.277	5.570.285
Latina	19.450	105.388	15.886	87.402	2.932	13.394
Frosinone	12.076	25.478	10.387	24.215	3.275	7.010
LAZIO	1.938.749	5.945.943	1.842.060	5.756.305	1.801.234	5.599.906
L'Aquila	4.776	11.395	3.890	9.822	1.570	2.440
Teramo	16.002	185.357	17.248	208.365	885	5.229
Pescara	18.553	76.219	16.016	69.837	9.537	24.506
Chieti	5.818	27.555	4.747	24.576	968	3.115
ABRUZZI	45.149	300.526	41.901	312.600	12.960	35.290
Isernia	1.208	1.849	1.311	2.775	504	1.069
Campobasso	3.013	5.906	3.180	10.016	1.111	2.335
MOLISE	4.221	7.755	4.491	12.791	1.615	3.404
Caserta	14.851	70.064	10.341	45.528	3.001	6.038
Benevento	2.289	6.094	1.630	3.659	1.526	3.269
Napoli	471.296	1.956.873	486.683	2.106.698	223.052	585.339
Avellino	5.439	14.350	4.522	11.220	2.176	5.018
Salerno	65.105	273.436	49.046	221.051	13.289	29.583
CAMPANIA	558.980	2.320.817	552.222	2.388.156	243.044	629.247
Foggia	14.802	47.444	13.879	52.557	4.952	12.435
Bari	26.794	46.972	27.422	51.530	20.577	34.992
Taranto	11.398	81.560	10.784	71.234	9.049	58.283
Brindisi	18.658	75.142	21.524	76.497	18.385	53.181
Lecce	5.277	17.161	5.210	16.957	3.940	11.022
PUGLIA	76.929	268.279	78.819	268.775	56.903	169.913
Potenza	1.458	5.591	1.333	3.681	800	1.437
Matera	3.630	12.159	2.692	10.386	1.420	4.736
BASILICATA	5.088	17.750	4.025	14.067	2.220	6.173
Cosenza	16.284	33.719	14.462	28.479	5.047	6.347
Catanzaro	8.725	43.088	11.874	117.839	2.023	4.228
Reggio di Calabria	10.278	31.897	9.198	42.551	5.581	31.860
CALABRIA	35.287	108.774	35.534	188.869	12.651	42.435
Trapani	22.826	39.888	21.495	38.518	3.235	6.195
Palermo	119.671	629.251	102.041	480.301	73.396	249.202
Messina	103.840	571.866	113.127	681.340	20.504	33.773
Agrigento	40.874	62.298	38.741	58.636	30.549	43.828
Caltanissetta	4.664	16.027	3.768	15.887	1.400	4.835
Enna	13.653	17.832	12.829	15.931	4.210	6.204
Catania	32.678	88.293	33.988	104.070	24.188	57.396
Ragusa	3.797	9.244	3.321	8.523	1.932	5.013
Siracusa	38.458	100.115	41.536	117.746	35.464	71.988
SICILIA	380.461	1.534.814	370.846	1.520.952	194.878	478.434
Sassari	52.964	411.906	49.747	360.805	4.990	19.632
Nuoro	8.280	51.516	7.983	46.923	2.672	7.493
Cagliari	33.564	245.337	37.971	307.233	15.396	72.175
SARDEGNA	94.808	708.759	95.701	714.961	23.058	99.300
ITALIA	10.607.648	46.730.307	10.188.180	46.078.460	6.227.993	16.082.896

TAV. 92 — Movimento dei clienti stranieri negli esercizi alberghieri per tipo di esercizio
Anno 1974

PROVINCIE REGIONI	ALBERGHI E PENSIONI		LOCANDE		TOTALE	
	Clienti	Presenze	Clienti	Presenze	Clienti	Presenze
Torino	152.692	380.539	7.431	43.697	160.123	424.236
Vercelli	10.601	38.932	276	2.249	10.877	41.181
Novara	113.802	425.651	5.107	33.976	118.909	459.627
Cuneo	15.833	69.657	754	16.141	16.587	85.798
Asti	4.400	8.790	81	523	4.481	9.313
Alessandria	18.749	48.966	73	379	18.822	49.345
PIEMONTE	316.077	972.535	13.722	96.965	329.799	1.069.500
VALLE D'AOSTA	73.675	234.759	682	2.986	74.357	237.745
Varese	38.048	116.382	1.247	6.293	39.295	122.675
Como	104.750	315.465	1.634	5.795	106.384	321.260
Sondrio	34.226	274.332	821	2.930	35.047	277.262
Milano	757.616	1.761.722	2.642	10.154	760.458	1.771.876
Bergamo	27.180	71.263	855	4.670	28.035	75.953
Brescia	119.787	660.566	6.650	54.924	126.437	715.510
Pavia	12.249	44.130	405	6.031	12.654	50.161
Cremona	8.200	14.389	533	979	8.733	15.368
Mantova	10.232	15.357	444	673	10.676	16.030
LOMBARDIA	1.112.488	3.273.646	15.231	92.449	1.127.719	3.366.095
Bolzano-Bozen	765.700	5.963.172	57.266	569.194	822.966	6.532.366
Trento	142.145	925.095	3.892	35.844	146.037	960.939
TRENTINO-ALTO ADIGE	907.845	6.888.267	61.158	605.038	969.003	7.493.305
Verona	223.711	1.053.266	2.635	14.194	226.346	1.067.460
Vicenza	38.327	93.500	1.844	4.000	40.171	97.500
Belluno	65.550	223.045	1.519	5.495	67.069	228.540
Treviso	23.433	62.503	862	7.531	24.295	70.034
Venezia	1.026.764	3.965.366	73.376	443.608	1.100.140	4.406.994
Padova	165.749	1.402.371	1.821	7.658	167.570	1.410.029
Rovigo	4.452	48.293	40	315	4.492	48.608
VENETO	1.547.986	6.848.364	82.097	482.801	1.630.083	7.331.165
Pordenone	10.039	41.694	126	341	10.165	42.025
Udine	102.524	529.677	2.214	12.170	104.738	541.847
Gorizia	33.306	223.058	244	1.536	33.550	224.594
Trieste	135.311	255.939	13.509	29.422	148.820	285.361
FRIULI-VENEZIA GIULIA	281.180	1.050.358	16.093	43.469	297.273	1.093.827
Imperia	139.811	609.317	4.587	26.716	144.398	836.033
Savona	124.279	1.184.978	4.529	49.493	128.808	1.234.471
Genova	266.442	624.963	6.382	36.704	272.824	661.667
La Spezia	35.331	125.877	183	1.218	35.514	127.095
LIGURIA	565.863	2.745.135	15.681	114.131	581.544	2.859.266
Piacenza	10.709	23.887	1.131	5.140	11.840	29.027
Parma	25.391	55.441	735	5.149	26.126	60.590
Reggio nell'Emilia	22.807	41.656	1.288	3.572	24.095	45.228
Modena	62.091	124.291	83	276	62.174	124.567
Bologna	103.350	225.018	852	2.145	104.202	227.163
Ferrara	12.862	67.269	276	818	13.138	68.067
Ravenna	89.039	929.352	628	4.444	89.667	933.796
Forlì	386.291	4.914.817	5.742	79.348	394.033	4.994.165
EMILIA-ROMAGNA	714.540	6.381.731	10.735	100.892	725.275	6.482.623
Massa-Carrara	10.749	78.067	65	503	10.814	78.570
Lucca	45.087	339.814	264	2.058	45.351	341.972
Pistoia	21.545	162.254	62	737	21.607	162.991
Firenze	807.608	2.017.064	48.898	212.668	856.506	2.229.752
Livorno	58.831	374.542	780	8.775	59.611	383.317
Pisa	119.279	180.238	687	6.758	119.946	186.996
Arezzo	10.380	20.120	176	509	10.556	20.629
Siena	50.361	99.177	470	1.071	50.831	100.248
Grosseto	29.414	177.747	60	223	29.474	177.970
TOSCANA	1.153.254	3.469.143	51.442	233.302	1.204.696	3.702.445

Segue TAV. 92 — Movimento dei clienti stranieri negli esercizi alberghieri per tipo di esercizio

Anno 1974

PROVINCIE REGIONI	ALBERGHI E PENSIONI		LOCANDE		TOTALE	
	Clienti	Presenze	Clienti	Presenze	Clienti	Presenze
Perugia	92.870	190.430	165	583	93.035	191.013
Terni	17.317	40.191	193	332	17.510	40.523
UMBRIA	110.187	230.621	358	915	110.545	231.536
Pesaro e Urbino	57.469	680.525	168	1.161	57.637	681.686
Ancona	35.950	204.935	48	496	35.998	205.431
Macerata	6.474	30.534	135	1.582	6.609	32.116
Ascoli Piceno	12.031	114.211	12	33	12.043	114.244
MARCHE	111.924	1.030.205	363	3.272	112.287	1.033.477
Viterbo	10.192	16.742	456	685	10.648	17.427
Rieti	2.306	5.714	12	50	2.318	5.764
Roma	1.714.474	5.301.917	88.347	319.580	1.802.821	5.621.497
Latina	15.886	87.402	—	—	15.886	87.402
Frosinone	10.305	23.790	82	425	10.387	24.215
LAZIO	1.753.163	5.435.565	88.897	320.740	1.842.060	5.756.305
L'Aquila	3.872	9.763	18	59	3.890	9.822
Teramo	17.246	208.331	2	34	17.248	208.365
Pescara	15.977	69.734	39	103	16.016	69.837
Chieti	4.719	24.464	28	112	4.747	24.576
ABRUZZI	41.814	312.292	87	308	41.901	312.600
Isernia	1.240	2.641	71	134	1.311	2.775
Campobasso	3.180	10.016	—	—	3.180	10.016
MOLISE	4.420	12.657	71	134	4.491	12.791
Caserta	10.329	45.436	12	92	10.341	45.528
Benevento	1.630	3.659	—	—	1.630	3.659
Napoli	481.765	2.084.965	4.918	21.733	486.683	2.106.698
Avellino	4.193	9.904	329	1.316	4.522	11.220
Salerno	45.993	214.045	3.053	7.006	49.046	221.051
CAMPANIA	543.910	2.358.009	8.312	30.147	552.222	2.388.156
Foggia	13.670	51.544	209	1.013	13.879	52.557
Bari	26.138	48.691	1.284	2.839	27.422	51.530
Taranto	10.779	71.204	5	30	10.784	71.234
Brindisi	21.214	75.772	310	725	21.524	76.497
Lecce	5.168	16.738	42	219	5.210	16.957
PUGLIA	76.969	263.949	1.850	4.826	78.819	268.775
Potenza	1.327	3.675	6	6	1.333	3.681
Matera	2.681	10.340	11	46	2.692	10.386
BASILICATA	4.008	14.015	17	52	4.025	14.067
Cosenza	14.371	28.247	91	232	14.462	28.479
Catanzaro	11.832	117.721	42	118	11.874	117.839
Reggio di Calabria	9.186	42.420	12	131	9.198	42.551
CALABRIA	35.389	188.388	145	481	35.534	188.869
Trapani	21.353	38.062	142	456	21.495	38.518
Palermo	96.973	456.569	5.088	23.732	102.041	480.301
Messina	111.312	687.707	1.815	13.633	113.127	681.340
Agrigento	38.741	58.636	—	—	38.741	58.636
Caltanissetta	3.736	15.826	32	61	3.768	15.887
Enna	12.750	15.812	79	119	12.829	15.931
Catania	33.279	100.964	709	3.106	33.988	104.070
Ragusa	3.321	8.523	—	—	3.321	8.523
Siracusa	41.183	117.047	353	699	41.536	117.746
SICILIA	362.648	1.479.146	8.198	41.806	370.846	1.520.952
Sassari	49.673	360.336	74	469	49.747	360.805
Nuoro	7.909	46.321	74	602	7.983	46.923
Cagliari	36.945	300.071	1.026	7.182	37.971	307.233
SARDEGNA	94.527	706.728	1.174	8.233	95.701	714.961
ITALIA	9.811.867	43.895.513	376.313	2.182.947	10.188.180	46.078.460

TAV. 93 — Movimento dei clienti stranieri negli esercizi alberghieri per categoria di esercizio

Anno 1974

PROVINCIE REGIONI	ALBERGHI DI LUSSO E DI 1ª CATEGORIA		ALBERGHI DI 2ª E PENSIONI DI 1ª CATEGORIA		ALBERGHI DI 3ª E 4ª E PENSIONI DI 2ª E 3ª CATEGORIA	
	Clienti	Presenze	Clienti	Presenze	Clienti	Presenze
Torino	45.490	93.822	42.927	119.697	64.275	167.020
Vercelli	2.771	5.531	3.908	9.831	3.922	23.570
Novara	21.989	67.028	41.400	145.142	50.413	213.461
Cuneo	2.603	6.677	5.277	15.280	7.953	47.700
Asti	1.236	1.726	1.149	2.147	2.015	4.917
Alessandria	1.015	3.502	8.055	21.004	9.679	24.460
PIEMONTE	75.104	178.286	102.716	313.101	138.257	481.148
VALLE D'AOSTA	20.071	46.058	25.303	69.535	28.301	119.166
Varese	4.028	11.325	16.113	49.023	17.907	56.034
Como	38.657	114.187	33.956	103.229	32.137	98.049
Sondrio	1.420	14.073	13.672	119.983	19.134	140.276
Milano	350.886	777.744	271.691	634.073	135.239	349.905
Bergamo	9.667	19.725	6.199	15.793	11.314	35.765
Brescia	21.919	81.868	22.570	73.507	75.298	505.211
Pavia	111	264	5.744	18.412	6.394	25.454
Cremona	—	—	6.699	11.905	1.501	2.484
Mantova	1.097	2.061	6.107	8.954	3.028	4.342
LOMBARDIA	427.785	1.021.247	382.751	1.034.879	301.952	1.217.520
Bolzano-Bozen	33.433	174.116	175.704	1.054.721	556.563	4.734.335
Trento	8.780	46.485	31.480	191.070	101.885	687.570
TRENTINO-ALTO ADIGE	42.213	220.571	207.184	1.245.791	658.448	5.421.905
Verona	21.655	50.529	50.464	224.372	151.572	778.365
Vicenza	3.276	8.302	21.871	45.255	13.180	39.943
Belluno	8.806	26.153	19.663	62.282	37.081	134.610
Treviso	2.165	5.244	9.954	21.647	11.314	35.612
Venezia	179.924	439.005	347.048	1.058.634	499.792	2.467.747
Padova	16.411	64.973	76.382	774.291	72.956	563.107
Rovigo	319	3.780	1.061	4.016	3.072	40.497
VENETO	232.556	597.986	526.463	2.190.497	788.967	4.059.881
Pordenone	—	—	6.141	26.063	3.898	15.621
Udine	6.806	12.393	24.164	130.552	71.554	386.732
Gorizia	1.256	9.524	12.785	93.215	19.265	120.319
Trieste	25.602	52.764	47.224	84.568	62.485	118.607
FRIULI-VENEZIA GIULIA	33.664	74.681	90.314	334.398	157.202	641.279
Imperia	22.592	133.931	43.290	217.271	73.929	458.115
Savona	10.206	77.477	36.249	262.007	77.824	845.494
Genova	76.336	173.477	94.376	185.305	95.730	266.181
La Spezia	11.525	22.550	11.633	38.862	12.173	64.465
LIGURIA	120.659	407.435	185.548	703.445	259.656	1.634.255
Piacenza	1.422	3.801	3.402	7.116	5.885	12.970
Parma	10.425	21.887	7.817	16.534	7.149	17.020
Reggio nell'Emilia	7.414	10.924	5.043	7.874	10.350	22.858
Modena	19.814	43.954	28.332	50.569	13.945	29.768
Bologna	33.939	77.282	34.378	68.743	35.033	78.993
Ferrara	—	—	7.821	28.041	5.041	39.228
Ravenna	15.623	96.151	39.035	458.970	34.381	374.231
Forlì	13.596	114.692	92.806	1.009.093	281.889	3.791.032
EMILIA-ROMAGNA	102.233	368.691	218.634	1.646.940	393.673	4.366.100
Massa-Carrara	1.081	5.772	3.800	16.546	5.868	55.749
Lucca	12.604	84.930	16.987	125.423	15.496	129.561
Pistoia	6.830	62.911	5.779	43.072	8.936	76.271
Firenze	192.027	480.709	303.520	671.876	312.061	864.499
Livorno	7.410	50.683	25.597	127.981	25.824	195.878
Pisa	48.684	75.916	49.914	60.285	20.681	44.037
Arezzo	—	—	7.666	11.877	2.714	8.243
Siena	5.754	10.606	22.990	44.742	21.617	43.829
Grosseto	9.824	68.889	8.938	65.712	10.652	43.346
TOSCANA	284.214	840.216	445.191	1.167.514	423.849	1.461.413

Segue Tav. 93 — Movimento dei clienti stranieri negli esercizi alberghieri per categoria di esercizio

Anno 1974

PROVINCIE REGIONI	ALBERGHI DI LUSO E DI 1ª CATEGORIA		ALBERGHI DI 2ª E PENSIONI DI 1ª CATEGORIA		ALBERGHI DI 3ª E 4ª E PENSIONI DI 2ª E 3ª CATEGORIA	
	Clienti	Presenze	Clienti	Presenze	Clienti	Presenze
Perugia	10.246	18.668	38.510	73.465	44.114	98.297
Terni	5.424	10.075	3.934	10.085	7.959	20.031
UMBRIA	15.670	28.743	42.444	83.550	52.073	118.328
Pesaro e Urbino	1.072	8.536	26.608	300.712	29.789	371.277
Ancona	6.150	30.241	16.678	94.603	13.122	80.091
Macerata	417	999	3.183	15.438	2.874	14.097
Ascoli Piceno	1.050	5.220	5.759	48.219	5.222	60.772
MARCHE	8.689	44.996	52.228	458.972	51.007	526.237
Viterbo	—	—	1.528	3.365	8.664	13.377
Rieti	—	—	1.697	4.018	609	1.696
Roma	869.418	2.467.552	399.040	1.238.319	446.016	1.596.046
Latina	3.323	15.144	7.041	34.714	5.522	37.544
Frosinone	138	526	7.613	15.905	2.554	7.359
LAZIO	872.879	2.483.222	416.919	1.296.321	463.365	1.656.022
L'Aquila	517	1.221	2.562	6.386	793	2.156
Teramo	42	300	14.969	181.851	2.235	26.180
Pescara	2.807	6.733	8.790	51.155	4.380	11.646
Chieti	377	802	2.640	14.754	1.702	8.908
ABRUZZI	3.743	9.056	28.961	254.146	9.110	49.090
Isernia	—	—	702	1.525	538	1.116
Campobasso	646	1.299	2.113	7.622	421	1.095
MOLISE	646	1.299	2.815	9.147	959	2.211
Caserta	2.606	5.216	6.736	38.227	987	1.993
Benevento	1.034	2.315	335	640	261	704
Napoli	193.469	651.602	151.628	776.193	136.668	657.170
Avellino	1.520	3.466	1.841	4.961	832	1.477
Salerno	13.992	58.073	17.225	97.970	14.776	58.002
CAMPANIA	212.621	720.672	177.765	917.991	153.524	719.346
Foggia	1.215	4.493	6.796	31.328	5.659	15.723
Bari	6.429	10.863	13.602	25.832	6.107	11.996
Taranto	5.554	32.181	2.914	23.566	2.311	15.457
Brindisi	6.304	15.717	7.519	42.643	7.391	17.412
Lecce	2.839	7.666	977	3.520	1.352	5.552
PUGLIA	22.341	70.920	31.808	126.889	22.820	66.140
Potenza	494	1.389	493	1.503	340	783
Matera	480	778	1.807	8.035	394	1.527
BASILICATA	974	2.167	2.300	9.538	734	2.310
Cosenza	5.057	6.851	6.466	13.649	2.848	7.747
Catanzaro	693	1.785	9.627	111.356	1.512	4.580
Reggio di Calabria	3.748	16.971	3.309	17.562	2.129	7.887
CALABRIA	9.498	25.607	19.402	142.567	6.489	20.214
Trapani	10.735	12.222	5.167	9.886	5.451	15.954
Palermo	31.362	102.766	47.236	286.876	18.375	66.927
Messina	36.466	169.785	43.481	291.423	31.365	206.499
Agrigento	21.753	31.873	12.223	18.059	4.765	8.704
Caltanissetta	—	—	3.384	14.676	352	1.150
Enna	6.338	6.875	5.621	7.770	791	1.167
Catania	14.911	36.561	7.940	36.813	10.428	27.590
Ragusa	—	—	2.776	6.736	545	1.787
Siracusa	13.089	23.651	21.987	79.076	6.107	14.320
SICILIA	134.654	383.733	149.815	751.315	78.179	344.098
Sassari	11.559	70.255	28.739	239.228	9.375	50.853
Nuoro	919	2.226	3.686	21.510	3.304	22.585
Cagliari	7.171	46.550	21.661	211.055	8.113	42.466
SARDEGNA	19.649	119.031	54.086	471.793	20.792	115.904
ITALIA	2.639.863	7.644.617	3.162.647	13.228.329	4.009.357	23.022.567

Tav. 94 — Movimento dei clienti stranieri negli esercizi alberghieri delle Stazioni di cura, soggiorno e turismo per singola stazione
Anno 1974

PROVINCIE E STAZIONI	CLIENTI	PRESENZE	PROVINCIE E STAZIONI	CLIENTI	PRESENZE
PIEMONTE			<i>Segue</i> LOMBARDIA		
TORINO			SONDRIO		
Avigliana	254	490	Aprica	709	5.316
Bardonecchia	1.298	6.149	Bormio	4.881	39.880
Clavière	368	1.912	Chiesa Valmalenco (a)	2.240	19.387
Ivrea	5.339	18.513	Madesimo (Isolato)	3.116	31.981
Sauze d'Oulx	6.406	64.529	Sondalo	18	65
Sestriere	2.088	14.494			
VERCELLI			BERGAMO		
Varallo Sesia	401	1.292	Bergamo	21.884	41.279
			S. Pellegrino Terme	261	1.498
			Selvino	34	146
NOVARA			BRESCIA		
Arona	4.310	17.069	Bovegno	—	—
Baveno	14.041	71.726	Collio	—	—
Bognanco	269	2.947	Darfo-Boario Terme	251	1.733
Macugnaga	3.736	33.956	Desenzano del Garda	11.419	47.132
S. Maria Maggiore	945	6.200	Edolo	495	715
Stresa	48.962	139.184	Gardone Riviera	13.273	61.157
Verbania-Pallanza	14.395	66.355	Iseo (b)	3.802	20.692
			Limone sul Garda	26.444	248.251
CUNEO			Ponte di Legno	488	2.951
Frabosa Soprana	411	2.945	Salò	6.778	43.703
Gareasio	57	541	Sirmione	21.201	115.949
Limone Piemonte	2.818	14.721	Toscolano Maderno	4.071	33.261
Lurisia (Roccaforte-Mondovì)	657	4.373			
ALESSANDRIA			PAVIA		
Acqui Terme	2.079	11.864	Salice Terme	344	1.022
TOTALE	108.834	479.260	TOTALE	229.076	1.051.272
VALLE D'AOSTA			TRENTINO-ALTO ADIGE		
AOSTA			BOLZANO-Bozen		
Ayas-Champoluc	125	751	Badia	16.481	183.821
Aosta	28.483	39.559	Bolzano	106.921	192.432
Breuil-Cervinia (Valtournanche)	14.820	97.799	Bressanone	34.778	138.401
Brusson	221	1.212	Brunico	13.338	72.594
Cogne	891	7.228	Colle Isarco-Brennero	6.795	39.700
Courmayeur	7.355	32.726	Corvara-Colfosco	13.865	150.466
Gressoney (La Trinité-S. Jean)	264	1.432	Dobbiaco	17.022	67.211
La Thuile	299	1.606	Merano	99.340	717.490
Saint Vincent	2.641	5.251	Nova Levante	9.329	67.993
Valtournanche-Paquier	1.808	12.762	Ortisei	22.640	188.845
			Prato allo Stelvio (c)	10.747	111.586
TOTALE	57.007	200.326	Renon-Collalbo	7.234	76.271
			San Candido	2.972	18.940
			Selva Val Gardena	27.315	243.078
			Vipiteno	9.351	46.297
LOMBARDIA			TRENTO		
VARESE			Arco	4.881	37.034
Luino	3.479	8.037	Baselga di Pinè	25	407
Varese	9.573	21.321	Canazei-Campitello	14.656	143.246
Viggiù-Saltrio-Clivio	43	190	Cavalese (d)	4.309	33.928
			Folgaria	45	91
COMO			Lavarone	532	5.878
Barzio	15	54	Levico-Vetriolo	3.718	37.054
Bellagio	9.274	45.667	Madonna di Campiglio-Pinzolo	5.213	47.006
Campione	950	2.891	Malé (e)	2.450	17.600
Canzo	5	190	Moena	2.609	24.249
Cernobbio	15.920	46.080	Molveno-Andalo-Fai	3.353	30.639
Como-Brunate	42.836	83.597	Predazzo	924	4.802
Griante-Cadenabbia	8.776	40.772	Riva del Garda	40.053	253.940
Lanzo d'Intelvi	—	—	Roncegno	16	114
Lecco	3.713	7.622	Rovereto	4.768	8.801
Menaggio	3.429	16.066	S. Martino di Castrozza (f)	2.062	17.196
Tremezzo	9.554	42.667	Torbole-Nago	12.821	93.476
			Trento (g)	27.792	76.789
			Vigo e Pozza di Fassa	6.375	65.602
			TOTALE	534.950	3.232.977

(a), (b), (c), (d), (e), (f), e (g) Cfr. le corrispondenti note a pag. 98.

Segue Tav. 94 — Movimento dei clienti stranieri negli esercizi alberghieri delle Stazioni di cura, soggiorno e turismo per singola stazione

Anno 1974

PROVINCIE E STAZIONI	CLIENTI	PRESENZE	PROVINCIE E STAZIONI	CLIENTI	PRESENZE
VENETO			LIGURIA		
VERONA			IMPERIA		
Bardolino	24.894	139.660	Bordighera	17.760	119.057
Bosco Chiesanuova	171	1.072	Cervo	373	3.784
Brenzono	9.917	86.458	Diano Marina	33.184	334.150
Garda	40.600	228.572	Imperia	6.868	31.197
Lazise	6.632	42.143	Ospedaletti	1.969	7.983
Malcesine	30.418	289.820	S. Bartolomeo del Cervo	6.615	59.547
Peschiera del Garda	7.584	32.870	San Remo	48.842	184.571
Torri del Benaco	8.664	71.976	Taggia	3.720	28.528
			Ventimiglia	21.873	38.917
VICENZA			SAVONA		
Asiago	363	1.436	Alasio	43.224	445.124
Bassano del Grappa	4.427	8.867	Albisola Marina e Superiore	1.130	4.744
Recoaro Terme	—	—	Andora	3.749	42.023
BELLUNO			GENOVA		
Alleghe-Rocca Pietore	3.065	11.958	Arenzano	2.759	7.456
Auronzo-Misurina	10.050	31.728	Camogli	2.710	14.344
Belluno	3.117	6.229	Chiavari	4.357	25.336
Centro di Cadore (a)	239	783	Lavagna	2.938	18.109
Cortina d'Ampezzo	35.138	107.147	Nervi (Genova)	9.617	31.645
Falcade e Caviola	212	1.749	Pegli (Genova)	3.116	10.486
Feltre-Pedavena	1.353	3.115	Portofino Mare	7.327	17.432
Livinallongo-Col di Lana	5.249	29.969	Rapallo	22.633	58.087
Pieve di Cadore	735	1.815	S. Margherita Ligure	21.039	62.186
S. Stefano Cadore (b)	587	5.669	S. Stefano d'Aveto	12	104
San Vito di Cadore	1.146	3.528	Sestri Levante	5.245	30.882
Sappada	2.152	13.052	Torriglia	47	74
TREVISO			LA SPEZIA		
Vittorio Veneto	2.507	6.750	Lerici	4.048	23.648
VENEZIA			TOTALE		
Bibione (S. Michele al T.)	44.266	487.165		345.013	2.328.592
Caorle	54.962	579.394	EMILIA-ROMAGNA		
Chioggia	5.953	45.182	PIACENZA		
Iesolo	154.131	1.545.740	Bobbio	38	176
Venezia	827.694	1.724.348	PARMA		
PADOVA			Monticelli Terme-Montechiarugolo	110	1.417
Abano Terme (c)	57.000	720.436	Salsomaggiore Terme	1.565	10.301
Battaglia Terme	84	123	S. Andrea Bagni (Madesano)	92	201
Montegrotto Terme	35.226	453.532	MODENA		
			Sestola	27	189
TOTALE	1.378.536	6.682.286	BOLOGNA		
FRIULI-VENEZIA GIULIA			Castel S. Pietro	712	1.794
UDINE			Lizzano in Belvedere	8	61
Arta Terme	464	778	Porretta Terme	281	1.130
Forni di Sopra	106	275	FERRARA		
Lignano	52.298	457.513	Lidi Ferraresi (Comacchio)	4.249	52.107
Ravascletto	113	240			
Tarvisio	4.054	5.910			
GORIZIA					
Gradisca d'Isonzo (d)	420	1.001			
Grado	21.020	192.556			
TRIESTE					
Sistiana (Duino Aurisina)	14.089	28.411			
Trieste	128.207	231.503			
TOTALE	220.771	918.187			

(a) Comprende Calalzo, Doge, Lorenzago, Lozzo e Vigo. — (b) Comprende Comelico, San Nicolò, San Pietro e Danta. — (c) Comprende anche Teolo e Torreglia. — (d) Comprende anche Fogliano Redipuglia.

Segue Tav. 94 — Movimento dei clienti stranieri negli esercizi alberghieri delle Stazioni di cura, soggiorno e turismo per singola stazione
Anno 1974

PROVINCIE E STAZIONI	CLIENTI	PRESENZE	PROVINCIE E STAZIONI	CLIENTI	PRESENZE
<i>Segue</i> EMILIA-ROMAGNA			UMBRIA		
RAVENNA			PERUGIA		
Cervia-Milano Marittima	45.307	678.771	Assisi	58.293	88.981
Ravenna	41.344	249.255	Cascia	1.442	2.238
Riolo Terme	843	1.580	Città di Castello	411	922
			Foligno	1.032	2.964
FORLÌ			Gubbio	1.696	3.202
Bagno di Romagna	—	—	Nocera Umbra	87	172
Bellaria-Igea Marina	24.685	420.578	Perugia	22.780	75.286
Castrocaro Terme	163	675	Spoleto-Campello sul Clitunno	2.655	7.297
Cattolica	98.091	1.067.577			
Cesenatico	25.576	441.285	TERNI		
Misano Adriatico	11.333	165.242	Orvieto	13.049	16.052
Riccione	81.612	1.188.499			
Rimini	135.552	1.512.430			
TOTALE	471.588	5.791.268	TOTALE	101.445	197.114
TOSCANA					
MASSA-CARRARA			MARCHE		
Marina di Carrara	2.085	7.000	PESARO E URBINO		
Massa e Marina	5.989	61.705	Fano	6.879	83.813
			Gabicce a Mare	24.090	333.010
LUCCA			Pesaro	21.928	251.392
Bagni di Lucca	113	850	Urbino	4.108	10.473
Forte dei Marmi	8.713	80.500			
Lido di Camaiore	5.978	67.019	ANCONA		
Marina di Pietrasanta	3.974	43.992	Ancona-Conero (e)	15.475	32.598
Viareggio	19.219	121.678	Falconara Marittima	1.523	2.749
			Loreto	4.136	7.378
PISTOIA			Senigallia	13.785	160.549
Abetone	5	27			
Cutigliano	—	—	MACERATA		
Montecatini Terme	17.062	172.414	Camerino	160	4.309
S. Marcello Pistoiese	—	—	Cingoli	31	224
			Civitanova Marche	2.468	9.232
FIRENZE			Porto Recanati	1.512	10.023
Fiesole	7.019	23.395	Recanati	106	437
Firenze	802.167	2.108.867	Sarnano	49	158
Prato	7.911	22.505	Tolentino	99	129
Vallombrosa-Saltino (a)	42	481			
			ASCOLI PICENO		
LIVORNO			Acquasanta	35	147
Castiglioncello (b)	1.630	6.209	Ascoli Piceno	889	4.718
Isola d'Elba (c)	25.174	243.182	Fermo	302	1.686
S. Vincenzo	3.123	18.788	Grottammare	1.098	13.535
			Porto S. Giorgio	1.096	7.094
PISA			S. Benedetto del Tronto	8.312	85.034
Bagni di Casciana	18	119			
			TOTALE	108.179	1.018.686
AREZZO					
Bibbiena-Poppi e Chiusi della V.	238	1.002	LAZIO		
Cortona	740	1.733	VITERBO		
			Etruria Meridionale (f)	3.069	5.041
SIENA			Viterbo	2.325	4.920
Abbadia S. Salvatore	14	66	RIETI		
Chianciano Terme	853	8.699	Rieti-Terminillo	1.425	4.297
Sienna	42.764	77.040			
			ROMA		
GROSSETO			Anzio	735	6.932
Castiglione della Pescaia	9.201	96.932	Bracciano (g)	90	600
Costa d'Argento (d)	7.757	33.683	Laghi e Castelli Romani (h)	372	909
Costa del sole-Follonica	1.185	5.966	Civitavecchia	3.610	6.669
			Santa Marinella	542	1.469
TOTALE	972.954	3.201.832	Subiaco	42	110
			Tivoli	356	985
			Tuscolo (i)	2.104	22.808
			Velletri	167	213
			LATINA		
			Formia	2.529	10.447
			Gaeta	1.909	13.161
			Minturno-Scauri	1.477	12.472
			Terracina	2.998	15.614
			FROSINONE		
			Cassino	1.843	2.207
			Fiuggi	1.257	5.976
			TOTALE	26.850	114.830

(a) Comune di Reggello. — (b) Comune di Rosignano Marittimo. — (c) Comprende Portoferraio, Campo nell'Elba, Marina, Capoliveri, Porto Azzurro e Rio Marina. — (d) Comprende Orbetello e Isola del Giglio. — (e) Comprende Numana, Sirolo e Camerano. — (f) Comprende Tarquinia, Tuscania e Montalto di Castro. — (g) Comprende Anguillara e Trevignano. — (h) Comprende Albano, Genzano, Rocca di Papa, Ariccia, Castel Gandolfo e Nemi. — (i) Comprende Frascati, Grottaferrata, Montecompatri, Monte Porzio Catone e Rocca Priora.

Segue Tav. 94 — Movimento dei clienti stranieri negli esercizi alberghieri delle Stazioni di cura, soggiorno e turismo per singola stazione

Anno 1974

PROVINCIE E STAZIONI	CLIENTI	PRESENZE	PROVINCIE E STAZIONI	CLIENTI	PRESENZE
ABRUZZI			BASILICATA		
L'AQUILA			POTENZA		
L'Aquila	1.570	2.440	Maratea	251	1.791
Pescasseroli	233	876	TOTALE	251	1.791
Pescocostanzo	1	1			
Roccaraso	148	263			
Scanno	187	371			
Sulmona	838	1.654			
Tagliacozzo	14	76			
TERAMO			CALABRIA		
Giulianova	3.021	37.223	COSENZA		
Roseto degli Abruzzi	1.444	9.307	Guardia Piemontese Terme	81	563
Silvi	5.072	46.648	CATANZARO		
PESCARA			Crotone	1.919	11.417
Caramanico	—	—	Soverato	247	1.538
Montesilvano	3.769	41.259	Vibo Valentia	625	1.156
Pescara	9.537	24.506	REGGIO DI CALABRIA		
CHIETI			Reggio di Calabria	5.581	31.860
Francoavilla a Mare	781	4.629	TOTALE	8.453	46.534
Ortona	557	3.177			
Vasto	1.164	8.699			
TOTALE	28.334	181.129			
			SICILIA		
MOLISE			TRAPANI		
CAMPOBASSO			Erice	5.046	9.756
Termoli	1.868	7.286	PALERMO		
TOTALE	1.868	7.286	Cefalù	9.335	55.260
			Palermo-Monreale	73.396	249.202
CAMPANIA			MESSINA		
NAPOLI			Isole Eolie (a)	3.942	24.233
Barano-Forio-Serrara	12.133	176.719	Messina	20.504	33.773
Capri-Anacapri	33.953	164.476	Taormina	66.548	441.876
Casamicciola	2.593	40.753	AGRIGENTO .		
Castellammare di Stabia	1.771	10.029	Agrigento	30.549	43.828
Ischia	23.026	282.529	Sciaccia	1.683	6.631
Lacco Ameno	4.555	65.979	CALTANISSETTA		
Napoli	223.052	585.339	Gela	2.339	10.997
Pompei	8.321	19.966	ENNA		
Pozzuoli	3.920	68.323	Enna	4.210	6.204
Sorrento-Sant'Agnetto	158.690	626.689	Piazza Armerina	8.540	9.449
Vico Equense	1.508	7.569	CATANIA		
SALERNO			Acireale	2.535	10.648
Amalfi	6.820	41.373	SIRACUSA		
Cava de' Tirreni	336	1.170	Siracusa	35.464	71.988
Maiori	2.511	23.115	TOTALE	264.091	973.845
Paestum	2.259	14.468			
Positano	5.164	30.383	SARDEGNA		
Ravello	1.718	7.130	SASSARI		
Salerno	13.289	29.583	Alghero	14.943	127.648
TOTALE	505.619	2.195.593	Olbia	4.126	9.722
			Santa Teresa di Gallura	4.383	37.486
			TOTALE	23.452	174.856
PUGLIA					
FOGGIA			ITALIA		
Manfredonia	947	2.826	TOTALE	5.397.707	28.834.977
S. Giovanni Rotondo	2.255	5.051			
Vieste	1.805	14.317			
BARI					
Barletta	1.662	4.105			
Trani	2.135	4.487			
TARANTO					
Martina Franca	205	724			
BRINDISI					
Fasano	1.330	5.153			
LECCE					
S. Cesarea Terme	97	650			
TOTALE	10.436	37.313			

(a) Comprende Lipari, Leni e Santa Marina Salina.

TAV. 95 — Movimento degli ospiti stranieri negli esercizi extralberghieri (a)

I - Anno 1974, per provincia

PROVINCIE REGIONI	OSTELLI PER LA GIOVENTÙ		CAMPEGGI		ALLOGGI PRIVATI (b)		ALTRI ESERCIZI (c)		TOTALE	
	Ospiti	Presenze	Ospiti	Presenze	Ospiti	Presenze	Ospiti	Presenze	Ospiti	Presenze
Torino	3.678	4.406	16.705	33.301	80	800	1.492	10.313	21.955	48.820
Vercelli	—	—	1.623	9.185	—	—	975	1.540	2.598	10.725
Novara	—	—	26.621	250.780	31	1.108	1.047	13.695	27.699	265.583
Cuneo	—	—	224	644	411	11.013	37	356	672	12.013
Asti	—	—	1.636	2.506	—	—	—	—	1.636	2.506
Alessandria	—	—	—	—	2	26	—	—	2	26
PIEMONTE	3.678	4.406	46.809	296.416	524	12.947	3.551	25.904	54.562	339.673
VALLE D'AOSTA	—	—	5.797	22.717	2.501	24.114	2.711	32.497	11.009	79.328
Varese	—	—	2.564	17.514	7.521	59.420	—	—	10.085	76.934
Como	4.818	9.095	28.368	207.594	290	2.380	169	577	33.644	219.646
Sondrio	—	—	1.215	10.581	1.280	17.510	316	1.771	2.811	29.862
Milano	23.155	30.148	10.482	15.385	—	—	—	—	33.637	45.531
Bergamo	—	—	1.788	14.170	1.603	28.457	89	1.218	3.480	43.845
Brescia	—	—	46.542	594.756	4.893	89.470	15.391	191.980	66.826	876.206
Pavia	—	—	1.630	2.233	—	—	2	39	1.632	2.272
Cremona	—	—	1.902	2.170	—	—	—	—	1.902	2.170
Mantova	—	—	—	—	—	—	—	—	—	—
LOMBARDIA	27.973	39.241	94.491	864.403	15.587	197.237	15.966	195.585	154.017	1.296.466
Bolzano-Bozen	—	—	17.615	133.464	257.912	3.014.436	52.667	615.616	328.194	3.763.516
Trento	4.931	7.539	17.270	143.251	21.548	319.142	6.268	72.148	50.017	542.080
TRENTINO-A. ADIGE	4.931	7.539	34.885	276.715	279.460	3.333.578	58.935	687.764	378.211	4.305.596
Verona	—	—	84.844	832.734	12.011	252.390	10.591	119.127	107.446	1.204.251
Vicenza	21	47	—	—	10	439	10	23	41	509
Belluno	94	202	11.384	42.399	7.031	47.982	8.012	21.189	26.521	111.772
Treviso	—	—	261	950	109	4.609	6	6	376	5.565
Venezia	29.966	57.971	288.041	3.023.068	123.168	2.002.386	30.142	281.190	471.317	5.364.615
Padova	606	695	—	—	81	2.450	182	1.452	849	4.597
Rovigo	—	—	17.077	226.789	3.589	55.702	13.786	209.768	34.452	492.269
VENETO	30.687	58.915	401.607	4.125.940	145.999	2.365.958	62.709	632.755	641.002	7.183.568
Pordenone	—	—	—	—	2.716	31.327	—	—	2.716	31.327
Udine	—	—	27.417	281.999	81.450	1.397.500	4.108	51.927	112.975	1.731.426
Gorizia	—	—	15.188	187.690	5.600	105.926	2.869	45.567	23.657	339.183
Trieste	3.977	6.624	10.465	30.358	527	24.173	689	7.741	15.658	68.896
FRIULI-V. GIULIA	3.977	6.624	53.670	500.047	90.293	1.558.926	7.666	105.235	155.006	2.170.832
Imperia	—	—	21.285	161.514	10.214	198.826	3.482	61.161	34.981	421.501
Savona	3.777	15.044	14.665	164.675	9.541	306.012	2.129	40.799	30.112	526.530
Genova	12.232	19.209	21.181	60.199	6.399	136.067	2.109	36.546	41.921	254.021
La Spezia	—	—	3.381	29.807	533	19.302	172	1.840	4.066	50.949
LIGURIA	16.009	34.253	60.512	416.195	26.687	662.207	7.892	140.346	111.100	1.253.001
Piacenza	—	—	869	2.123	164	1.028	—	—	1.033	3.151
Parma	706	789	4.399	4.991	21	201	25	322	5.151	6.303
Reggio nell'Emilia	—	—	—	—	—	—	—	—	—	—
Modena	23	330	1.223	1.935	—	—	15	163	1.261	2.428
Bologna	5.064	5.484	4.207	5.793	192	3.865	18	360	9.481	15.502
Ferrara	804	935	24.125	339.516	—	—	6.004	103.663	30.933	444.114
Ravenna	892	14.525	24.606	301.412	3.819	79.896	—	1.400	29.317	397.233
Forlì	2.297	3.903	26.371	350.839	13.550	317.813	5.066	114.378	47.284	786.933
EMILIA-ROMAGNA	9.766	25.966	85.800	1.006.609	17.746	402.803	11.128	220.286	124.460	1.655.664
Massa-Carrara	2.922	8.166	4.299	61.694	564	10.913	—	336	7.800	61.109
Lucca	2.476	4.822	4.903	50.128	2.820	63.216	237	4.682	10.436	122.848
Pistoia	220	5.277	67	420	121	4.481	—	—	408	10.178
Firenze	34.028	80.669	74.442	186.848	1.020	348.108	6.532	40.791	116.022	656.416
Livorno	—	—	30.670	394.591	11.257	115.622	8.713	142.706	50.640	652.919
Pisa	—	—	21.524	56.636	—	—	—	—	21.524	56.636
Arezzo	1.194	1.194	—	—	5	150	404	8.072	1.603	9.416
Siena	—	—	10.712	22.082	14	164	12	26	10.738	22.272
Grosseto	—	—	9.768	140.378	3.508	77.724	7.208	97.479	20.484	315.581
TOSCANA	40.840	100.128	156.385	912.777	19.309	620.378	23.121	294.092	239.655	1.927.375

(a) La rilevazione è estesa a tutto il territorio nazionale per gli Alberghi della gioventù e per i campeggi, mentre per le altre forme di ricettività è limitata alle località soggette all'imposta di soggiorno. — (b) Camere, appartamenti e ville in affitto. — (c) Case di riposo, case per ferie, villaggi turistici, rifugi, pensionati e Istituti religiosi.

Segue Tav. 95 — Movimento degli ospiti stranieri negli esercizi extralberghieri (a)

Segue I - Anno 1974, per provincia

PROVINCIE REGIONI	OSTELLI PER LA GIOVENTÙ		CAMPEGGI		ALLOGGI PRIVATI (b)		ALTRI ESERCIZI (c)		TOTALE	
	Ospiti	Presenze	Ospiti	Presenze	Ospiti	Presenze	Ospiti	Presenze	Ospiti	Presenze
Perugia	1.798	4.937	1.669	10.138	4.701	554.456	11.591	53.106	19.759	622.637
Terni	—	—	1.118	1.648	3	58	—	1	1.121	1.707
UMBRIA	1.798	4.937	2.787	11.786	4.704	554.514	11.591	53.107	20.880	624.344
Pesaro e Urbino	764	4.109	6.337	59.220	3.535	67.458	563	6.569	11.199	137.356
Ancona	—	—	2.698	23.197	5.300	153.318	1.626	19.202	9.624	195.717
Macerata	453	1.875	1.494	8.888	1.438	40.792	56	693	3.441	51.948
Ascoli Piceno	108	159	2.738	33.198	691	18.613	1	2	3.538	51.972
MARCHE	1.325	5.843	13.267	124.503	10.964	280.181	2.246	26.466	27.802	436.993
Viterbo	—	—	3.030	29.088	—	—	420	4.178	3.450	33.266
Rieti	94	255	3	9	—	—	—	—	97	264
Roma	37.387	101.670	61.479	254.124	120	1.925	42	265	99.028	357.984
Latina	607	1.779	4.961	43.441	31.416	529.791	688	8.048	37.672	583.059
Frosinone	—	—	489	557	15	204	—	—	504	761
LAZIO	38.088	103.704	69.962	327.219	31.551	531.920	1.150	12.491	140.751	975.334
L'Aquila	40	60	479	6.889	—	—	1	2	520	6.951
Teramo	—	—	6.312	57.107	11.769	231.104	299	335	18.360	288.546
Pescara	—	—	1.400	10.828	8.801	97.395	—	—	10.201	108.223
Chieti	—	—	2.985	18.119	5.509	108.722	21	143	8.515	126.984
ABRUZZI	40	60	11.176	92.943	26.079	437.221	321	480	37.616	530.704
Isernia	—	—	—	—	—	—	—	—	—	—
Campobasso	—	—	96	937	—	—	—	—	96	937
MOLISE	—	—	96	937	—	—	—	—	96	937
Caserta	—	—	5.998	52.346	—	—	8.145	107.910	14.143	180.256
Benevento	—	—	—	—	—	—	—	—	—	—
Napoli	7.257	16.231	25.013	108.521	6.894	126.217	1.848	13.127	41.012	264.096
Avellino	—	—	—	—	—	—	—	—	—	—
Salerno	2.623	4.756	8.959	130.215	1.955	29.434	1.948	23.020	15.485	187.425
CAMPANIA	9.880	20.987	39.970	291.082	8.849	155.651	11.941	144.057	70.640	611.777
Foggia	1	1	2.153	18.061	15	48	2	94	2.171	18.204
Bari	1.775	2.054	2.054	4.280	—	—	—	—	3.829	6.344
Taranto	—	—	665	7.621	902	24.773	124	1.654	1.711	34.048
Brindisi	3.706	4.621	3.796	7.598	53	795	—	—	7.555	13.014
Lecce	7	8	1.800	12.152	—	—	5.579	66.171	7.366	78.331
PUGLIA	5.489	6.684	10.488	49.722	970	25.616	5.705	67.919	22.652	149.941
Potenza	—	—	—	—	—	—	—	—	—	—
Matera	—	—	108	710	7.335	130.860	—	—	7.443	131.570
BASILICATA	—	—	108	710	7.335	130.860	—	—	7.443	131.570
Cosenza	—	—	789	5.303	18	180	—	—	807	5.483
Catanzaro	—	—	879	7.066	4	124	3	18	888	7.208
Reggio di Calabria	1.035	2.407	2.750	8.581	6	9	76	1.366	3.667	12.363
CALABRIA	1.035	2.407	4.418	20.950	28	313	79	1.384	5.560	25.054
Trapani	—	—	223	497	—	—	18	134	241	631
Palermo	—	—	2.711	12.568	814	7.506	8.012	98.184	11.537	118.258
Messina	1.122	2.360	8.676	40.382	3.809	48.713	1.865	22.491	15.172	113.946
Agrigento	—	—	—	—	—	—	110	440	110	440
Caltanissetta	—	—	—	—	6	6	—	—	6	6
Enna	42	48	—	—	—	—	—	—	42	48
Catania	—	—	1.478	5.681	10	15	2.688	21.137	4.174	26.803
Ragusa	—	—	664	3.614	—	—	1.072	14.124	1.736	17.738
Siracusa	166	390	295	991	—	—	895	5.700	1.356	7.081
SICILIA	1.330	2.798	14.047	63.703	4.339	56.240	14.658	162.210	34.374	284.951
Sassari	—	—	11.728	137.975	—	—	—	—	11.728	137.975
Nuoro	212	446	1.299	12.914	—	—	—	—	1.511	13.360
Cagliari	227	1.466	3.170	21.348	—	—	5	65	3.402	22.879
SARDEGNA	439	1.912	16.197	172.237	—	—	5	65	16.641	174.214
ITALIA	197.305	426.404	1.121.872	9.577.611	692.925	11.350.664	241.375	2.802.643	2.253.477	24.157.322

(a), (b) e (c) Cfr. le note alla pagina precedente.

TAV. 96 — Movimento dei clienti stranieri negli esercizi alberghieri ed extralberghieri per nazionalità e per mese

Anno 1974 - 1° semestre

NAZIONALITÀ	Gennaio	Febbraio	Marzo	Aprile	Maggio	Giugno
CLIENTI						
Austria	9.041	11.794	20.565	52.814	58.106	104.555
Belgio	5.451	6.388	6.859	34.854	24.084	41.165
Danimarca	4.136	5.019	6.147	11.551	18.534	23.562
Finlandia	864	1.009	1.791	3.485	4.451	7.317
Francia	26.190	34.437	69.384	74.841	97.470	114.762
Germania (Rep. Fed.)	51.684	73.493	142.037	318.406	266.303	458.867
Grecia	6.011	5.260	8.767	11.401	8.262	8.219
Irlanda	674	797	1.183	2.224	2.221	4.048
Jugoslavia	12.429	11.874	20.316	15.563	17.914	17.297
Lussemburgo	370	326	457	1.060	1.001	2.293
Norvegia	1.543	1.234	1.720	2.964	3.438	5.234
Paesi Bassi	7.399	7.787	8.750	17.245	28.822	60.018
Portogallo	1.440	1.379	1.999	3.514	2.566	2.339
Regno Unito	22.875	24.967	43.927	71.284	77.590	104.403
Spagna	7.204	7.042	13.170	36.814	20.846	20.777
Svezia	3.843	4.165	6.233	14.230	16.491	28.237
Svizzera	12.313	14.250	23.198	64.746	53.699	74.503
Turchia	2.279	1.908	2.093	3.331	4.318	5.385
Altri paesi europei	7.079	8.892	11.569	16.951	28.010	38.746
Argentina	15.311	13.669	7.176	10.861	19.659	15.302
Australia	11.852	5.427	7.273	17.876	27.035	25.798
Brasile	8.894	8.649	3.994	6.241	8.737	8.375
Canada	5.267	5.944	14.781	12.525	17.685	19.058
Giappone	13.861	15.822	32.059	18.375	18.088	17.987
Israele	1.294	1.551	1.963	2.789	3.147	3.899
Messico	1.303	1.512	2.287	5.016	6.599	6.016
Nuova Zelanda	639	636	929	2.063	2.939	3.446
Pakistan	421	372	439	511	548	641
Egitto (Rep. Araba)	1.336	1.447	1.834	2.048	2.989	2.789
Stati Uniti d'America	57.082	60.870	85.867	128.855	174.981	224.823
Sud Africa (Rep. del)	5.208	1.373	2.007	5.075	6.870	7.803
Unione Indiana	1.231	658	869	1.409	2.543	2.478
Venezuela	1.128	744	966	2.052	2.158	2.284
Altri paesi extraeuropei	16.754	17.943	24.220	32.657	31.736	37.389
TOTALE	324.406	358.638	576.829	1.005.739	1.060.340	1.497.835
PRESENZE						
Austria	41.535	57.917	88.266	170.749	231.008	744.026
Belgio	21.443	27.830	25.456	100.309	93.324	232.601
Danimarca	21.554	25.762	32.792	56.969	95.244	131.537
Finlandia	3.683	3.708	9.154	17.927	23.790	36.790
Francia	90.757	126.614	212.884	207.275	247.080	391.763
Germania (Rep. Fed.)	461.139	523.439	1.002.327	1.812.741	1.588.612	4.132.201
Grecia	33.434	33.851	40.529	42.457	40.263	37.169
Irlanda	2.809	2.926	4.806	7.593	8.736	19.262
Jugoslavia	38.674	31.677	44.743	39.532	42.939	44.409
Lussemburgo	1.698	1.524	1.580	4.230	4.441	21.585
Norvegia	5.289	4.819	6.467	12.798	13.330	22.932
Paesi Bassi	38.298	43.742	38.392	67.116	122.479	379.289
Portogallo	4.197	4.264	5.741	11.345	7.309	7.293
Regno Unito	112.193	122.982	174.440	267.943	318.993	572.231
Spagna	21.752	20.223	35.385	82.477	53.841	52.116
Svezia	18.478	18.241	29.200	68.035	102.436	165.182
Svizzera	52.904	62.131	92.805	209.473	210.155	434.669
Turchia	6.086	5.850	5.808	9.375	10.581	13.320
Altri paesi europei	29.253	31.644	40.202	52.806	75.628	117.211
Argentina	38.015	34.203	19.905	28.495	48.638	42.286
Australia	35.032	19.462	24.427	45.808	65.754	66.747
Brasile	23.785	24.905	13.981	19.604	24.846	24.118
Canada	17.147	21.309	41.409	35.825	51.271	56.908
Giappone	35.296	35.896	68.949	46.682	44.427	45.459
Israele	5.182	5.047	6.103	8.703	9.456	12.816
Messico	6.402	5.311	7.176	14.171	18.278	16.512
Nuova Zelanda	2.117	2.178	2.854	5.498	7.384	8.510
Pakistan	1.234	898	1.521	1.723	1.629	1.887
Egitto (Rep. Araba)	5.756	5.932	7.585	7.597	9.781	9.973
Stati Uniti d'America	206.548	211.729	276.713	374.161	464.159	574.760
Sud Africa (Rep. del)	14.793	5.010	7.135	13.335	18.591	20.115
Unione Indiana	2.635	2.291	2.909	4.473	6.455	6.324
Venezuela	4.438	2.866	3.883	7.319	7.257	7.713
Altri paesi extraeuropei	82.107	80.155	102.708	123.844	121.928	131.096
TOTALE	1.485.663	1.606.036	2.478.235	3.978.393	4.189.993	8.580.830

Segue Tav. 96 — Movimento dei clienti stranieri negli esercizi alberghieri ed extralberghieri per nazionalità e per mese

Segue Anno 1974 - 2° semestre

NAZIONALITÀ	Luglio	Agosto	Settembre	Ottobre	Novembre	Dicembre	ANNO
CLIENTI							
Austria	145.123	136.985	83.251	38.046	12.911	10.919	684.110
Belgio	133.745	71.058	32.923	11.534	5.781	7.060	360.602
Danimarca	43.743	27.140	20.862	11.459	3.413	2.950	178.516
Finlandia	8.452	7.983	6.594	3.080	1.456	727	47.209
Francia	221.883	318.231	131.742	56.138	31.982	38.421	1.215.481
Germania (Rep. Fed.)	618.725	668.970	420.065	169.983	37.494	88.084	3.314.633
Grecia	15.004	11.081	13.670	10.139	5.924	6.695	110.439
Irlanda	4.887	4.995	5.292	3.041	955	656	30.973
Jugoslavia	25.703	23.114	23.015	24.640	22.680	14.049	228.594
Lussemburgo	3.821	5.677	2.570	680	296	385	18.936
Norvegia	13.997	7.644	4.642	2.992	1.618	1.016	48.042
Paesi Bassi	140.271	61.986	36.296	17.826	7.539	7.770	401.709
Portogallo	3.970	6.699	6.527	2.492	1.542	983	35.450
Regno Unito	131.100	151.221	116.359	57.876	27.322	22.459	851.383
Spagna	43.727	56.912	31.949	21.251	9.335	7.896	276.923
Svezia	37.644	22.536	21.762	11.833	4.051	3.040	172.085
Svizzera	152.465	96.693	83.438	59.273	15.946	17.389	667.933
Turchia	6.855	5.299	4.661	4.456	3.402	2.869	47.256
Altri paesi europei	54.055	58.039	51.860	23.074	15.522	8.991	322.788
Argentina	14.206	13.716	15.247	23.334	8.804	5.197	162.482
Australia	24.720	23.992	20.185	14.390	7.413	7.913	193.874
Brasile	18.971	8.219	9.369	11.124	3.466	3.068	99.107
Canada	28.593	22.257	22.274	13.228	6.572	5.163	173.347
Giappone	21.347	45.497	24.677	23.127	17.537	13.509	261.886
Israele	11.738	14.104	7.737	5.662	2.411	1.848	58.143
Messico	20.645	16.898	11.276	7.227	2.442	3.457	84.678
Nuova Zelanda	3.923	3.852	2.897	2.104	839	574	24.841
Pakistan	630	542	755	554	624	405	6.442
Egitto (Rep. Araba)	4.659	4.425	3.993	3.579	3.401	2.433	34.933
Stati Uniti d'America	299.900	236.470	228.764	175.345	74.730	54.627	1.802.314
Sud Africa (Rep. del)	9.620	6.405	7.962	4.333	1.534	6.847	65.037
Unione Indiana	2.503	3.077	2.784	2.031	1.139	925	21.647
Venezuela	3.021	7.065	4.406	2.463	1.229	1.435	28.951
Altri paesi extraeuropei	51.729	53.348	45.943	32.316	23.976	22.902	390.913
TOTALE	2.321.395	2.202.130	1.505.767	850.630	365.286	372.662	12.441.657
PRESENZE							
Austria	1.438.983	1.468.352	593.098	142.809	46.592	38.541	5.061.856
Belgio	1.013.507	684.132	204.962	43.078	16.680	35.777	2.499.099
Danimarca	290.399	192.615	116.701	55.388	20.283	18.223	1.055.447
Finlandia	52.479	54.645	42.659	19.618	7.486	4.024	275.963
Francia	1.122.512	1.731.476	606.413	174.930	98.003	178.669	5.188.376
Germania (Rep. Fed.)	6.420.054	7.992.924	3.872.183	1.170.294	175.750	504.737	29.656.401
Grecia	48.712	52.148	50.381	50.523	37.936	33.776	501.179
Irlanda	27.388	29.188	24.111	13.495	3.657	2.500	146.471
Jugoslavia	67.481	73.518	56.629	53.611	46.664	36.321	576.198
Lussemburgo	33.686	55.307	21.484	3.520	1.179	2.046	152.280
Norvegia	67.844	53.398	26.827	14.717	5.378	3.986	237.785
Paesi Bassi	1.326.191	692.700	220.567	74.131	27.146	40.081	3.070.132
Portogallo	12.762	16.926	17.278	8.289	4.303	3.321	103.028
Regno Unito	809.263	974.126	611.968	222.431	100.153	93.126	4.379.849
Spagna	103.456	130.733	80.891	55.381	25.687	22.749	664.691
Svezia	252.000	206.692	145.104	71.872	17.455	13.002	1.107.667
Svizzera	1.349.542	992.577	499.026	265.297	65.968	73.461	4.308.008
Turchia	18.961	19.025	13.631	11.553	8.707	6.463	131.030
Altri paesi europei	177.367	209.554	187.201	68.630	49.605	33.637	1.042.198
Argentina	43.480	44.378	42.754	59.062	26.576	15.636	443.428
Australia	70.888	75.840	58.914	44.273	24.909	24.924	558.978
Brasile	48.190	28.201	27.103	32.411	12.353	9.964	289.461
Canada	95.867	80.708	68.350	39.209	20.459	16.330	544.792
Giappone	52.721	100.610	60.265	56.364	43.097	32.434	622.220
Israele	31.068	39.513	24.149	16.704	7.608	6.006	172.353
Messico	46.560	38.727	29.297	19.830	9.360	10.328	221.952
Nuova Zelanda	11.584	11.467	8.255	6.295	1.682	1.682	70.517
Pakistan	1.943	1.597	1.949	1.373	1.389	969	18.117
Egitto (Rep. Araba)	17.923	18.222	14.989	12.812	11.524	9.841	131.935
Stati Uniti d'America	802.166	700.475	604.558	496.193	263.445	182.475	5.157.382
Sud Africa (Rep. del)	25.026	22.453	22.831	12.823	5.488	15.946	183.546
Unione Indiana	6.583	7.572	6.741	5.625	3.430	2.693	57.731
Venezuela	11.234	23.629	14.077	9.070	4.696	4.851	101.033
Altri paesi extraeuropei	174.818	198.905	159.867	121.677	98.740	90.804	1.486.649
TOTALE	16.072.616	17.022.333	8.505.213	3.453.308	1.293.839	1.569.323	70.235.782

TAV. 97 — Clienti stranieri negli esercizi alberghieri

NAZIONALITÀ	PIEMONTE	VALLE D'AOSTA	LOMBARDIA	TRENTINO ALTO ADIGE	VENETO	FRIULI VENEZIA GIULIA	LIGURIA	EMILIA ROMAGNA	TOSCANA	UMBRIA
C L I										
Austria	6.432	1.346	36.177	108.480	220.055	122.061	24.437	43.989	36.801	5.122
Belgio	20.502	10.159	44.295	24.092	60.793	6.790	27.267	38.243	40.156	8.867
Danimarca	5.928	762	22.343	11.317	47.701	1.564	10.902	11.017	7.650	1.499
Finlandia	1.133	388	5.526	666	6.738	997	1.768	5.725	3.302	979
Francia	117.111	22.628	170.690	18.091	184.866	23.026	80.955	105.391	149.605	16.473
Germania (Rep. Fed.)	54.349	14.772	245.424	1.039.782	698.374	111.762	164.896	308.040	193.073	25.484
Grecia	2.769	954	21.334	723	14.968	3.710	7.077	9.164	10.998	767
Irlanda	897	194	2.541	282	2.630	339	1.256	3.281	3.134	471
Jugoslavia	6.177	816	30.737	3.240	41.602	81.822	8.663	11.039	11.622	675
Lussemburgo	554	141	2.083	1.798	2.257	1.249	1.199	4.079	1.287	160
Norvegia	1.065	113	4.909	1.453	10.247	1.137	4.767	4.734	3.658	343
Paesi Bassi	20.435	3.047	70.561	44.840	75.762	10.448	35.256	31.394	28.956	4.289
Portogallo	1.653	142	9.566	175	4.955	381	2.505	1.347	4.166	270
Regno Unito	35.052	7.848	90.665	15.544	139.427	9.741	53.819	74.230	113.716	12.142
Spagna	9.992	706	41.622	1.868	52.902	3.285	35.299	8.023	50.814	2.517
Svezia	2.884	1.405	15.127	5.668	23.527	2.162	15.105	16.192	19.947	2.114
Svizzera	30.909	9.336	83.557	33.561	115.776	17.624	66.524	60.510	88.783	8.887
Turchia	1.452	77	13.726	447	9.126	7.232	2.140	1.570	1.746	111
Altri paesi europei	8.132	687	26.411	3.628	68.860	12.230	16.353	27.076	41.995	7.759
Argentina	3.284	280	16.375	746	26.301	1.705	11.423	2.778	35.840	1.150
Australia	2.729	327	13.888	1.187	33.768	2.828	12.069	3.397	49.730	2.579
Brasile	1.550	235	10.690	532	17.135	615	5.078	1.903	19.237	502
Canada	2.705	549	16.913	1.089	26.838	2.472	7.805	4.378	34.599	1.404
Giappone	2.239	545	40.403	701	23.545	700	4.216	3.513	42.696	1.767
Israele	1.324	113	9.117	761	9.435	1.008	2.521	1.945	9.773	183
Messico	732	80	5.069	169	21.712	311	3.176	675	23.305	463
Nuova Zelanda	445	39	1.440	144	3.620	329	1.497	504	7.528	302
Pakistan	229	10	1.395	21	303	214	247	84	295	33
Egitto (Rep. Araba)	1.380	55	9.133	801	3.366	805	3.462	861	1.170	139
Stati Uniti d'America	28.614	6.638	141.927	23.375	264.128	15.332	54.841	27.555	352.067	20.273
Sud Africa (Rep.)	969	126	6.134	654	11.254	538	2.189	964	12.740	1.008
Unione Indiana	406	19	2.423	102	2.757	319	752	368	2.965	56
Venezuela	476	78	4.015	120	4.122	416	1.493	1.273	4.213	175
Altri paesi extraeuropei	9.853	751	65.820	1.137	42.012	7.127	21.687	14.473	36.784	2.462
TOTALE	384.361	85.366	1.281.736	1.347.214	2.271.085	452.279	692.644	849.735	1.444.351	131.425
P R E S										
Austria	15.119	4.143	117.108	632.705	1.778.145	1.197.258	133.833	475.141	170.699	13.725
Belgio	98.619	57.075	228.840	176.390	450.151	59.846	255.538	379.063	176.893	16.812
Danimarca	29.833	2.736	136.169	50.088	309.753	7.576	71.514	105.158	34.019	7.835
Finlandia	2.944	1.450	21.565	3.542	36.026	6.159	9.822	51.719	16.366	6.102
Francia	336.008	71.932	450.989	84.026	748.818	120.739	279.827	912.200	577.948	61.270
Germania (Rep. Fed.)	247.421	63.893	1.317.058	10.010.098	7.363.997	1.173.632	1.466.492	3.774.566	1.086.425	73.967
Grecia	8.732	1.314	64.784	3.116	45.462	10.120	33.961	24.361	93.704	86.154
Irlanda	2.370	722	8.179	948	10.670	1.530	5.341	27.950	15.127	1.652
Jugoslavia	20.471	1.568	77.367	13.179	86.441	149.293	28.781	32.417	51.480	6.490
Lussemburgo	2.045	612	8.026	14.216	18.276	12.918	9.133	51.050	9.563	1.995
Norvegia	4.016	307	15.129	5.206	52.124	3.049	21.866	41.007	14.548	5.045
Paesi Bassi	166.529	12.566	512.988	411.848	630.225	106.386	369.605	291.070	125.995	10.383
Portogallo	5.557	385	26.899	1.187	11.208	1.323	6.308	3.679	10.738	547
Regno Unito	165.712	33.972	314.951	77.412	739.557	45.086	364.673	614.630	533.401	45.039
Spagna	23.254	1.979	95.596	5.359	103.302	8.632	60.296	26.803	115.688	8.119
Svezia	7.394	6.095	49.223	27.472	121.599	10.263	125.582	154.617	149.343	8.971
Svizzera	89.426	22.807	239.694	162.246	774.336	154.022	466.788	830.252	649.640	65.411
Turchia	4.678	134	36.768	2.189	22.355	15.165	7.506	5.568	5.778	1.264
Altri paesi europei	34.714	2.574	78.325	12.972	154.073	44.285	36.740	130.299	127.663	27.674
Argentina	9.768	770	40.365	2.796	53.459	5.542	26.994	8.283	89.168	3.700
Australia	6.602	1.278	32.497	4.890	70.518	12.284	22.880	8.087	131.350	28.330
Brasile	4.984	812	29.458	2.331	37.525	4.560	12.950	5.620	48.140	2.850
Canada	6.276	1.609	41.837	5.864	72.178	9.853	18.137	12.309	103.971	6.088
Giappone	4.835	1.609	80.894	1.910	37.574	2.337	9.456	7.384	83.163	14.712
Israele	2.868	287	25.248	3.558	23.128	2.993	8.507	6.787	27.444	2.381
Messico	2.316	184	13.367	602	40.772	1.208	5.714	1.621	54.170	5.321
Nuova Zelanda	1.041	76	5.134	321	8.200	741	4.198	1.257	19.716	1.319
Pakistan	458	25	4.387	65	689	614	537	183	899	550
Egitto (Rep. Araba)	7.740	180	30.159	1.779	8.772	3.315	13.449	4.067	8.472	3.060
Stati Uniti d'America	61.383	21.054	329.061	72.366	553.379	64.145	137.601	81.389	913.718	106.444
Sud Africa (Rep.)	3.877	490	16.944	1.825	25.789	1.675	5.717	3.377	33.616	2.938
Unione Indiana	1.091	101	7.921	409	5.476	1.775	1.517	1.437	7.870	761
Venezuela	1.375	293	12.999	526	11.079	2.184	6.646	4.311	13.633	1.891
Altri paesi extraeuropei	29.717	2.041	194.592	5.440	109.676	24.151	84.458	60.605	129.462	225.081
TOTALE	1.409.173	317.073	4.662.561	11.798.901	14.514.733	3.264.659	4.112.267	8.138.287	5.629.820	855.881

I extralberghieri per nazionalità e per regione

MARCHE	LAZIO	ABRUZZI	MOLISE	CAMPANIA	PUGLIA	BASILICATA	CALABRIA	SICILIA	SARDEGNA	ITALIA
14.871	25.406	4.510	198	13.205	4.003	209	1.433	13.119	2.256	684.110
7.244	29.160	4.808	183	26.528	2.675	138	1.589	22.529	4.584	380.602
1.232	28.443	623	26	7.914	876	63	243	17.453	960	178.516
369	10.102	314	4	2.893	260	4	107	3.990	1.944	47.209
16.257	114.037	10.036	519	50.940	14.199	2.432	9.058	85.080	24.067	1.215.481
43.845	158.135	26.205	968	96.821	20.089	3.211	8.512	74.241	26.650	3.314.633
3.801	16.499	991	24	5.969	7.215	36	284	2.285	871	110.439
593	10.436	198	19	2.551	628	19	133	1.105	266	30.973
2.486	14.950	4.536	32	4.789	2.906	32	353	1.723	394	228.594
631	1.882	178	27	680	160	5	47	368	151	18.836
532	8.510	272	18	1.849	653	10	89	3.355	328	48.042
5.773	36.934	2.086	108	16.479	2.559	137	986	9.095	2.564	401.709
103	7.982	62	3	1.389	171	2	106	363	126	35.450
11.227	134.978	3.996	240	75.062	7.045	263	2.730	44.192	19.466	851.383
1.046	54.377	497	23	9.560	1.021	28	328	2.216	779	276.923
2.254	31.858	665	24	16.925	1.209	100	553	13.462	904	172.085
15.737	47.032	6.972	355	16.860	5.742	1.608	2.245	21.831	14.034	667.933
143	6.524	47	9	1.804	644	3	72	290	93	47.256
2.126	66.890	2.189	264	24.763	1.435	200	1.160	9.425	1.205	322.788
761	42.804	722	92	11.623	932	82	878	4.243	463	162.482
596	51.610	631	72	11.277	2.018	61	826	3.842	439	193.874
249	33.718	243	20	4.914	579	24	307	1.339	237	99.107
994	50.069	1.303	286	12.660	2.110	450	1.003	4.904	816	173.347
306	126.490	113	2	9.284	1.943	61	227	2.547	588	281.886
123	16.933	62	6	3.880	218	9	77	364	291	58.143
98	25.562	15	3	2.470	149	—	51	574	64	84.678
127	5.984	49	4	1.881	442	2	40	239	25	24.841
24	3.095	12	1	157	184	1	13	74	50	6.442
157	10.434	93	12	1.591	887	—	46	439	82	34.933
4.611	627.166	5.934	944	150.966	15.960	2.180	6.788	47.072	5.903	1.802.314
131	21.671	190	10	4.817	587	4	79	645	327	65.037
57	10.074	24	3	963	93	—	22	183	61	21.647
94	9.709	432	41	1.616	184	2	76	356	60	28.951
1.491	143.377	509	47	27.782	1.675	92	633	12.277	1.244	390.913
140.089	1.982.811	79.517	4.587	622.862	101.471	11.468	41.094	405.220	112.342	12.441.657

E

187.467	87.044	57.143	447	82.918	17.121	967	4.535	67.671	18.667	5.061.856
84.921	106.620	58.318	597	163.686	14.353	322	10.377	106.788	51.870	2.499.099
6.784	157.426	6.324	37	44.772	2.685	93	945	77.229	4.471	1.055.447
2.701	44.585	1.941	4	18.458	1.502	12	429	34.370	16.246	275.963
177.587	391.196	110.063	1.443	196.909	74.180	35.708	83.216	320.421	153.906	5.188.376
548.272	640.520	315.116	3.646	836.769	95.516	43.064	40.992	341.939	213.008	29.656.401
10.475	50.338	3.983	29	33.252	16.819	66	1.229	10.171	3.109	501.179
4.691	44.756	878	47	13.566	1.500	38	628	4.243	1.635	146.471
7.907	47.485	18.658	171	18.507	7.353	174	1.096	5.290	2.070	576.198
6.452	7.091	1.457	51	4.837	1.072	5	443	2.029	1.009	152.280
2.752	36.300	2.674	42	10.585	2.921	42	296	18.897	978	237.765
61.091	167.243	20.295	208	83.836	8.735	299	2.923	65.718	22.189	3.070.132
451	28.017	424	5	5.038	569	4	390	1.495	804	103.028
108.713	475.519	37.462	1.038	357.230	25.831	1.130	8.965	235.766	193.762	4.379.849
3.895	182.965	3.516	43	28.727	2.677	167	1.099	9.259	3.315	684.691
21.293	159.878	5.923	39	159.654	2.836	206	1.778	90.935	4.596	1.107.697
173.898	178.626	94.107	729	108.483	24.854	27.576	13.329	99.605	132.179	4.308.008
817	18.997	310	15	5.604	2.206	6	358	925	384	131.030
11.376	235.636	19.680	1.138	72.460	9.371	446	2.692	34.356	7.724	1.042.198
3.443	141.769	5.068	179	33.061	2.455	109	2.426	11.698	2.335	443.428
2.012	164.816	6.631	156	42.086	4.669	87	2.857	13.054	1.896	556.978
1.263	110.655	2.451	20	15.614	2.127	232	1.226	5.463	1.180	289.461
5.447	159.230	13.851	696	51.935	5.027	7.008	3.484	15.799	4.192	544.782
1.140	329.278	334	3	23.939	12.914	213	4.986	4.986	4.958	622.220
548	51.882	251	75	12.060	901	11	1.061	1.205	1.158	172.353
241	86.550	27	9	7.313	603	—	114	1.573	227	221.952
351	19.812	249	4	6.138	757	6	61	1.033	103	70.517
48	8.133	24	1	828	413	2	40	209	212	18.117
1.064	38.059	533	22	5.951	2.190	—	127	2.580	416	131.935
24.127	1.993.537	43.180	2.571	441.247	66.658	27.360	22.324	164.754	31.160	5.157.382
591	84.428	1.504	30	15.001	1.247	4	241	1.939	2.313	183.546
178	24.679	39	7	2.885	363	—	161	680	380	57.731
434	30.907	5.146	94	6.199	540	2	621	1.968	196	101.033
8.070	449.662	5.724	92	90.585	5.751	278	2.877	51.855	6.532	1.486.649
470.470	6.731.639	843.304	13.728	2.999.933	418.716	145.637	213.923	1.805.903	889.175	70.235.782

TAV. 98 — Clienti stranieri negli esercizi alberghieri per nazionalità e gruppi di comuni

I — PER CATEGORIA DI ESERCIZIO

Anno 1974

NAZIONALITÀ	TOTALE			STAZIONI DI CURA, SOGGIORNO E TURISMO				ALTRI COMUNI			
	Presenze			Capoluoghi di provincia		Non capoluoghi		Capoluoghi di provincia		Non capoluoghi	
	Clienti	Totale	Per cliente	Clienti	Presenze	Clienti	Presenze	Clienti	Presenze	Clienti	Presenze
TOTALE ESERCIZI											
Austria	504.267	2.736.323	5,4	108.797	272.478	242.261	1.961.008	90.134	192.663	63.075	310.174
Belgio	300.583	1.608.546	5,4	63.451	181.400	128.249	1.054.029	74.024	179.037	36.864	194.080
Danimarca	148.665	823.517	5,5	21.470	49.722	79.709	564.438	39.709	179.465	7.777	29.892
Finlandia	39.760	238.682	6,0	5.455	18.217	16.245	139.141	14.801	57.544	3.259	23.780
Francia	999.722	3.473.083	3,5	263.575	634.410	236.578	1.497.846	370.046	810.857	129.523	529.970
Germania (R.F.)	2.337.305	17.245.502	7,4	310.836	946.720	1.089.338	10.463.090	375.874	945.933	561.287	4.889.759
Grecia	106.621	344.100	3,2	33.242	108.971	6.972	36.001	60.110	182.069	6.297	17.059
Irlanda	26.090	125.503	4,8	3.857	13.671	6.977	54.879	13.719	51.924	1.537	5.029
Jugoslavia	217.867	489.580	2,3	106.472	185.208	18.291	65.452	75.354	186.655	17.750	52.267
Lussemburgo	16.239	118.789	7,3	2.053	6.404	8.173	82.887	3.747	11.157	2.266	18.341
Norvegia	38.146	183.915	4,8	6.814	18.846	14.037	108.756	14.678	48.438	2.617	7.875
Paesi Bassi	243.102	1.346.063	5,5	45.099	133.873	95.329	832.973	74.329	210.489	28.345	168.728
Portogallo	32.830	92.202	2,8	7.280	17.011	2.647	12.041	21.416	57.895	1.487	5.255
Regno Unito	737.068	3.681.289	5,0	153.503	490.040	275.402	2.125.048	235.385	657.699	72.776	418.502
Spagna	254.106	608.110	2,4	91.513	187.331	17.813	59.716	136.123	333.448	8.657	27.615
Svezia	130.906	686.529	5,2	21.168	57.209	54.525	426.129	47.293	159.197	7.920	41.994
Svizzera	559.871	2.846.733	5,1	122.555	368.394	205.064	1.734.126	157.563	386.269	74.669	377.944
Turchia	45.088	117.847	2,6	16.231	33.163	3.370	15.502	23.609	63.228	1.878	5.954
Altri paesi europei	280.099	773.716	3,0	95.557	201.949	37.084	172.357	112.018	345.883	15.440	53.527
Argentina	155.881	406.935	2,6	59.230	139.613	13.781	41.347	78.174	211.054	4.686	14.921
Australia	159.022	417.173	2,6	68.907	162.099	15.864	49.505	69.237	189.054	5.014	16.515
Brasile	96.688	272.988	2,8	30.540	74.466	7.175	28.634	56.707	161.457	2.266	8.411
Canada	149.358	428.349	2,9	53.294	141.508	17.681	72.283	71.774	193.621	6.609	20.937
Giappone	250.617	581.409	2,3	86.562	119.959	8.356	21.697	172.693	430.218	3.006	9.545
Israele	54.346	156.558	2,9	19.046	44.800	5.007	24.359	28.516	81.187	1.777	6.212
Messico	82.651	205.654	2,5	41.274	86.481	3.360	8.758	37.046	107.747	971	2.668
Nuova Zelanda	14.876	42.177	2,8	6.319	15.899	1.527	5.549	6.539	19.649	491	1.090
Pakistan	5.825	15.842	2,7	568	1.396	172	633	4.809	12.960	278	853
Egitto (R. Araba)	30.847	114.161	3,7	6.104	17.821	2.066	12.094	21.333	75.250	1.344	8.996
Stati Uniti d'Am.	1.710.322	4.458.640	2,6	618.243	1.352.582	178.081	605.380	862.342	2.279.153	53.656	221.525
Sud Africa (Rep.)	59.480	180.246	2,7	21.750	47.771	7.297	24.206	29.024	82.060	1.409	6.207
Unione Indiana	20.587	62.615	2,6	4.821	12.504	703	2.957	14.442	35.107	601	2.047
Venezuela	27.893	87.241	3,1	7.733	20.862	1.998	10.477	16.906	51.348	1.256	4.554
Altri extra europei	371.469	1.138.463	3,1	94.096	242.279	23.142	124.632	241.106	718.124	13.125	53.428
TOTALE	10.188.180	46.078.460	4,5	2.577.413	6.395.055	2.820.294	22.439.922	3.650.590	9.687.839	1.139.893	7.555.644

ALBERGHI DI LUSSO

Austria	7.212	24.451	3,4	2.113	7.745	846	5.828	4.251	10.875	—	3
Belgio	10.823	32.055	3,1	2.815	8.667	1.769	9.106	6.239	14.282	—	—
Danimarca	3.201	9.951	3,1	507	1.801	204	1.136	2.489	7.013	1	1
Finlandia	1.294	4.282	3,3	254	1.020	135	741	905	2.501	—	—
Francia	43.327	113.657	2,6	12.308	34.956	5.376	20.354	25.632	58.329	11	18
Germania (R.F.)	41.189	114.980	2,8	8.935	28.572	5.125	28.546	27.114	57.828	15	34
Grecia	3.350	10.170	3,0	568	1.855	232	1.309	2.550	7.006	—	—
Irlanda	1.147	5.559	4,9	216	2.017	112	1.191	819	2.351	—	—
Jugoslavia	1.730	4.463	2,6	360	1.136	110	387	1.259	2.939	1	1
Lussemburgo	429	1.353	3,2	50	178	38	294	341	881	—	—
Norvegia	2.149	6.880	3,2	431	1.436	127	696	1.591	4.748	—	—
Paesi Bassi	8.866	26.619	3,0	1.667	6.027	748	4.494	6.471	16.098	—	—
Portogallo	1.920	5.766	3,0	310	907	100	669	1.510	4.190	—	—
Regno Unito	36.239	114.005	3,2	8.794	31.978	4.239	24.993	23.203	57.028	3	6
Spagna	13.970	38.481	2,8	3.652	9.827	665	2.758	9.652	25.894	1	2
Svezia	5.236	15.322	2,9	750	2.457	476	1.917	4.008	10.946	2	2
Svizzera	18.712	54.610	2,9	3.470	11.480	2.717	12.789	12.516	30.308	9	33
Turchia	1.745	4.785	2,7	198	613	96	433	1.449	3.737	2	2
Altri paesi europei	3.707	12.133	3,3	1.226	3.879	379	2.013	2.102	6.241	—	—
Argentina	5.443	18.722	3,4	1.480	4.841	704	3.240	3.254	10.618	5	23
Australia	8.662	31.234	3,6	2.417	9.079	858	4.237	5.384	17.911	3	7
Brasile	6.551	22.078	3,4	1.766	5.868	481	2.745	4.304	13.485	—	—
Canada	14.038	48.949	3,5	4.648	17.128	1.010	5.641	8.375	26.188	5	12
Giappone	22.582	48.774	2,2	7.367	11.551	481	1.210	14.734	36.013	—	—
Israele	2.286	7.509	3,3	385	1.434	150	1.145	1.751	4.930	—	—
Messico	8.627	27.493	3,2	3.266	8.775	353	1.049	5.008	17.669	—	—
Nuova Zelanda	743	3.067	4,1	208	585	74	1.006	461	1.473	2	3
Pakistan	376	988	2,6	15	29	4	14	357	945	—	—
Egitto (R. Araba)	1.459	5.636	3,9	225	702	100	489	1.134	4.445	—	—
Stati Uniti d'Am.	230.902	533.519	2,3	78.979	161.763	18.252	57.287	133.644	314.401	27	68
Sud Africa (Rep.)	3.641	11.986	3,3	856	2.578	342	1.733	2.443	7.677	—	—
Unione Indiana	1.194	3.314	2,8	201	520	22	147	971	2.647	—	—
Venezuela	2.895	9.918	3,4	801	2.531	188	698	1.924	6.487	2	2
Altri extra europei	24.891	70.523	2,8	4.092	10.903	843	3.777	19.955	55.842	1	1
TOTALE	540.556	1.443.212	2,7	155.328	394.836	47.336	204.272	337.800	843.886	92	218

Segue Tav. 98 — Clienti stranieri negli esercizi alberghieri per nazionalità e gruppi di comuni

Segue I — PER CATEGORIA DI ESERCIZIO

Anno 1974

NAZIONALITÀ	TOTALE			STAZIONI DI CURA, SOGGIORNO E TURISMO				ALTRI COMUNI			
	Presenze			Capoluoghi di provincia		Non capoluoghi		Capoluoghi di provincia		Non capoluoghi	
	Totale	Per cliente		Clienti	Presenze	Clienti	Presenze	Clienti	Presenze	Clienti	Presenze
ALBERGHI DI 1ª CATEGORIA											
Austria	38.807	134.239	3,5	10.845	27.798	9.667	60.905	16.483	38.754	1.812	6.782
Belgio	56.386	231.501	4,1	13.111	31.448	19.225	137.152	21.322	53.010	2.728	9.891
Danimarca	17.728	61.037	3,4	3.379	8.705	4.923	27.621	7.010	21.370	2.416	3.311
Finlandia	8.019	30.610	3,8	740	2.154	1.130	7.630	6.040	20.525	109	301
Francia	217.383	533.688	2,5	61.910	130.092	40.993	153.777	106.946	227.688	7.534	22.131
Germania (R.F.)	236.760	952.712	4,0	50.148	120.477	77.210	552.597	96.068	229.594	13.334	50.044
Grecia	15.437	44.055	2,9	4.094	12.581	859	3.750	10.311	27.240	173	484
Irlanda	3.698	14.894	4,0	566	1.919	532	3.994	2.493	8.625	107	356
Jugoslavia	19.405	45.180	2,3	7.219	12.984	1.121	4.077	10.532	26.667	533	1.452
Lussemburgo	2.326	10.976	4,7	309	913	698	5.420	1.256	4.378	63	265
Norvegia	7.167	22.272	3,1	1.623	4.037	1.084	5.448	4.232	12.374	228	413
Paesi Bassi	44.546	157.884	3,5	9.201	26.633	10.054	62.449	23.790	62.465	1.501	6.337
Portogallo	8.462	24.846	2,9	1.363	3.712	550	2.134	6.440	18.442	109	558
Regno Unito	158.654	609.184	3,9	27.953	79.410	45.378	312.264	77.635	194.946	5.688	22.564
Spagna	56.950	153.430	2,7	12.365	30.193	2.651	9.530	41.456	112.116	478	1.591
Svezia	27.492	110.585	4,0	4.169	11.052	8.019	55.453	14.663	42.252	641	1.826
Svizzera	89.455	309.151	3,5	21.676	57.680	22.798	133.355	40.891	91.003	3.890	26.513
Turchia	6.927	19.635	2,8	1.368	3.364	502	2.204	4.995	13.939	42	128
Altri paesi europei	28.545	74.369	2,8	6.998	17.490	1.771	8.123	17.072	46.532	704	2.224
Argentina	38.625	100.617	2,6	11.389	27.095	4.037	10.940	22.839	61.023	360	1.559
Australia	29.932	83.917	2,8	7.792	22.821	4.437	11.317	17.257	48.148	446	1.631
Brasile	31.956	88.140	2,8	6.923	18.783	2.615	8.407	22.244	60.195	174	755
Canada	38.107	104.199	2,7	9.636	25.250	5.305	18.600	22.622	58.415	544	1.934
Giappone	134.280	324.100	2,4	18.314	32.028	2.954	6.449	112.713	285.667	299	766
Israele	11.917	33.441	2,8	2.508	6.502	1.690	6.729	7.620	19.727	99	483
Messico	28.303	71.132	2,5	11.938	24.474	1.225	2.951	15.081	43.545	59	162
Nuova Zelanda	2.954	8.220	2,8	793	2.367	460	1.035	1.680	4.777	21	41
Pakistan	1.310	3.186	2,4	51	117	26	129	1.220	2.782	13	158
Egitto (R. Araba)	4.567	12.920	2,8	1.149	2.395	369	1.636	2.984	8.616	45	273
Stati Uniti d'Am.	620.917	1.529.623	2,5	161.277	322.293	65.831	178.444	388.088	1.007.559	5.721	21.327
Sud Africa (Rep.)	12.617	35.369	2,8	2.494	6.192	1.910	5.530	7.969	22.345	244	1.322
Unione Indiana	5.784	13.365	2,3	672	2.040	180	602	4.907	10.622	25	101
Venezuela	9.415	28.137	3,0	2.092	5.682	652	3.027	6.579	19.059	92	369
Altri extra europei	88.476	223.931	3,2	14.479	35.877	6.355	21.495	66.620	163.512	1.022	3.047
TOTALE . . .	2.099.307	6.201.405	3,0	490.764	1.116.618	347.231	1.625.174	1.210.058	3.068.512	51.254	191.101
ALBERGHI DI 2ª CATEGORIA											
Austria	131.493	625.118	4,8	31.106	78.270	58.173	410.523	27.386	57.422	14.828	78.903
Belgio	110.031	573.772	5,2	24.607	74.927	44.093	350.670	25.712	57.575	15.619	90.600
Danimarca	40.451	201.629	5,0	8.435	14.766	18.048	123.665	11.933	52.277	2.035	10.901
Finlandia	13.823	88.612	6,3	1.981	5.863	5.723	46.140	3.681	15.938	2.238	20.671
Francia	342.084	1.153.678	3,4	97.065	234.206	80.449	468.689	119.633	242.691	44.937	208.082
Germania (R.F.)	668.806	4.319.984	6,5	108.984	331.143	333.385	2.999.527	130.082	304.433	96.155	684.831
Grecia	36.114	87.168	2,4	10.215	22.000	2.975	13.123	20.080	45.744	2.844	6.301
Irlanda	9.878	49.304	5,0	1.216	3.493	2.694	20.002	5.478	23.646	490	2.163
Jugoslavia	64.446	137.740	2,1	28.610	48.992	6.187	19.220	24.225	54.875	5.424	14.653
Lussemburgo	4.892	31.132	6,4	902	2.723	2.365	21.976	1.066	2.783	539	3.650
Norvegia	11.172	49.312	4,4	2.138	6.311	3.896	28.030	3.990	11.254	1.148	3.717
Paesi Bassi	76.578	381.774	5,0	14.986	44.620	27.062	205.954	24.825	65.884	9.705	65.316
Portogallo	13.620	33.502	2,5	3.663	8.026	1.048	3.927	8.450	20.221	459	1.328
Regno Unito	263.617	1.445.795	5,5	53.682	177.153	106.986	801.954	61.137	166.103	41.812	300.585
Spagna	82.977	183.269	2,2	32.321	65.548	6.704	19.421	40.971	88.491	2.981	9.809
Svezia	36.782	188.062	5,1	6.378	19.763	14.579	103.348	12.044	38.689	3.781	26.262
Svizzera	190.307	932.754	4,9	40.931	128.982	65.409	500.859	56.374	130.140	27.593	172.773
Turchia	13.765	34.638	2,5	3.743	7.305	1.275	5.455	8.152	19.875	565	2.003
Altri paesi europei	78.487	216.368	2,8	24.083	54.026	12.288	48.724	35.564	96.276	6.552	20.342
Argentina	67.104	156.844	2,3	31.073	68.136	5.180	13.958	29.164	69.424	1.667	5.326
Australia	60.276	133.935	2,2	31.704	60.093	6.102	17.123	21.137	51.246	1.333	5.473
Brasile	37.025	93.117	2,5	14.966	31.699	2.638	8.679	18.525	49.822	876	2.917
Canada	42.038	112.861	2,7	16.787	38.131	5.958	23.975	16.602	41.483	2.691	9.272
Giappone	67.557	111.365	1,9	27.531	43.353	3.073	7.903	25.543	54.875	1.410	5.234
Israele	18.438	50.725	2,8	7.859	16.534	1.668	9.145	8.299	22.222	612	2.524
Messico	32.724	66.287	2,1	20.724	38.974	1.282	2.711	10.332	25.562	386	1.040
Nuova Zelanda	4.804	13.217	2,8	2.461	5.481	517	1.682	1.662	5.730	164	324
Pakistan	1.162	3.066	2,6	143	336	52	216	910	2.403	57	111
Egitto (R. Araba)	5.462	17.909	3,3	1.257	3.093	598	3.442	3.290	9.409	317	1.985
Stati Uniti d'Am.	463.635	1.156.404	2,5	200.376	383.414	53.996	170.784	186.467	491.013	22.796	111.193
Sud Africa (Rep.)	26.317	63.595	2,4	11.588	23.080	3.242	9.683	10.942	28.333	545	2.499
Unione Indiana	5.251	12.229	2,3	1.089	2.395	195	781	3.749	8.293	218	760
Venezuela	8.781	26.453	3,0	2.978	6.846	660	4.110	4.703	13.757	440	1.740
Altri extra europei	99.264	286.883	2,9	29.176	61.561	7.486	34.476	57.669	174.022	4.921	16.824
TOTALE . . .	3.118.761	13.040.501	4,2	894.778	2.111.563	885.998	6.496.875	1.019.797	2.541.911	318.188	1.890.152

Segue Tav. 98 — Clienti stranieri negli esercizi alberghieri per nazionalità e gruppi di comuni

Segue I — PER CATEGORIA DI ESERCIZIO

Anno 1974

NAZIONALITÀ	TOTALE			STAZIONI DI CURA, SOGGIORNO E TURISMO				ALTRI COMUNI			
	Presenze			Capoluoghi di provincia		Non capoluoghi		Capoluoghi di provincia		Non capoluoghi	
	Clienti	Totale	Per cliente	Clienti	Presenze	Clienti	Presenze	Clienti	Presenze	Clienti	Presenze
ALBERGHI DI 3ª CATEGORIA											
Austria	180.053	959.876	5,3	44.410	89.998	92.428	758.347	25.940	43.746	17.275	67.785
Belgio	73.736	423.345	5,7	15.254	34.305	36.557	320.096	11.676	25.186	10.249	43.768
Danimarca	51.137	327.551	6,4	4.511	12.777	39.491	280.551	5.097	24.064	2.038	10.159
Finlandia	9.492	65.314	6,9	1.270	2.972	6.400	56.434	1.335	4.475	487	1.433
Francia	233.411	853.578	3,7	58.334	124.959	62.800	432.019	66.707	134.364	45.570	162.236
Germania (R.F.)	646.143	4.823.560	7,5	93.589	248.159	371.445	3.588.676	60.502	138.920	120.607	847.805
Grecia	27.798	72.594	2,6	11.617	24.324	1.738	8.899	12.418	34.122	2.025	5.249
Irlanda	6.059	34.804	5,7	831	2.459	2.869	23.700	1.742	6.819	617	1.626
Jugoslavia	78.541	150.496	1,9	44.092	66.148	7.280	23.804	20.722	43.528	6.447	17.016
Lussemburgo	4.966	41.726	8,4	536	1.001	3.397	35.918	496	1.254	537	3.553
Norvegia	9.541	61.042	6,4	1.295	3.300	6.265	52.778	1.263	3.023	718	1.941
Paesi Bassi	63.333	427.224	6,7	11.383	27.266	34.375	330.433	9.932	32.458	7.643	37.067
Portogallo	4.582	12.550	2,7	1.342	2.382	620	3.451	2.114	5.097	506	1.620
Regno Unito	177.138	1.001.907	5,7	35.428	88.442	87.922	737.847	39.063	117.122	14.725	58.496
Spagna	67.439	125.615	1,9	33.523	57.074	5.371	15.021	25.220	44.261	3.325	9.259
Svezia	38.088	229.789	6,0	6.728	13.990	21.672	178.584	7.270	27.227	2.400	9.988
Svizzera	149.384	773.966	5,2	34.577	80.659	63.861	554.762	27.215	56.554	23.611	81.771
Turchia	13.524	29.860	2,2	7.468	12.531	859	4.387	4.508	11.035	689	1.707
Altri paesi europei	79.661	221.775	2,8	36.689	62.893	17.044	83.649	21.456	58.343	4.472	16.890
Argentina	23.615	61.477	2,6	9.156	20.435	2.516	7.779	10.196	28.408	1.747	4.855
Australia	27.430	65.381	2,4	14.282	29.330	2.464	8.383	8.704	22.472	1.980	5.196
Brasile	11.371	32.303	2,8	4.162	9.730	971	3.955	5.440	15.608	798	3.010
Canada	24.515	62.394	2,5	10.344	21.647	3.168	13.002	8.966	22.241	2.037	5.504
Giappone	16.282	38.394	2,4	6.789	13.163	1.156	4.040	7.568	19.296	769	1.895
Israele	10.597	27.681	2,6	4.769	9.855	946	5.067	4.216	10.872	668	1.887
Messico	6.356	15.281	2,4	3.131	6.008	327	1.180	2.593	7.474	305	619
Nuova Zelanda	2.615	5.589	2,1	1.347	2.579	227	531	870	2.159	171	320
Pakistan	1.250	3.167	2,5	227	465	38	181	874	2.245	111	276
Egitto (R. Araba)	6.233	20.426	3,3	1.680	4.692	593	3.309	3.447	9.681	513	2.744
Stati Uniti d'Am.	189.550	551.557	2,9	88.749	191.169	25.151	144.908	59.131	158.851	16.519	56.629
Sud Africa (Rep.)	8.149	21.377	2,6	3.894	7.558	1.102	4.799	2.776	7.856	377	1.164
Unione Indiana	3.938	9.186	2,3	1.663	2.950	186	809	1.872	4.680	217	747
Venezuela	3.708	10.676	2,9	1.165	2.891	343	1.553	1.734	4.824	466	1.408
Altri extra europei	68.227	200.834	3,0	24.747	50.453	5.004	42.431	34.820	93.216	3.856	14.734
TOTALE	2.317.842	11.761.895	5,1	618.980	1.328.764	906.706	7.731.303	497.683	1.221.481	294.473	1.480.347

ALBERGHI DI 4ª CATEGORIA

Austria	66.080	369.286	5,6	10.273	27.307	30.846	244.888	6.650	11.583	18.311	85.508
Belgio	19.576	123.115	6,3	2.490	9.310	9.203	80.965	2.775	5.913	5.108	26.927
Danimarca	16.429	102.917	6,3	1.703	3.517	12.711	93.618	1.190	2.997	825	2.785
Finlandia	2.503	16.474	6,6	431	1.078	1.402	12.945	371	1.653	299	798
Francia	80.531	288.534	3,6	15.261	37.454	17.513	120.140	25.897	53.520	21.860	77.420
Germania (R.F.)	307.301	2.510.583	8,2	21.914	66.677	111.870	1.021.009	17.792	43.944	155.725	1.378.953
Grecia	6.602	34.800	4,0	2.556	7.807	549	4.235	4.673	19.969	824	2.789
Irlanda	1.417	4.836	3,4	433	1.088	278	1.708	501	1.480	205	580
Jugoslavia	20.630	59.155	2,9	5.622	13.617	2.179	7.812	8.874	25.647	3.955	12.079
Lussemburgo	1.450	12.992	9,0	105	215	659	7.590	78	187	608	5.000
Norvegia	2.789	9.254	3,3	631	1.268	1.253	5.201	597	2.133	308	652
Paesi Bassi	25.138	172.612	6,9	3.493	10.096	12.601	119.789	2.562	5.954	6.482	36.773
Portogallo	1.529	4.973	3,3	242	581	138	435	896	3.058	253	899
Regno Unito	40.821	191.746	4,7	10.673	23.455	15.685	126.820	6.643	18.570	7.820	22.901
Spagna	11.931	32.848	2,8	4.434	8.997	1.322	6.290	4.925	13.568	1.250	3.993
Svezia	7.643	40.835	5,3	1.510	3.188	3.744	30.474	1.582	4.621	807	2.554
Svizzera	43.435	218.548	5,0	8.584	24.521	13.734	120.297	8.855	13.624	12.262	55.106
Turchia	2.823	8.149	2,9	1.001	2.392	316	1.367	1.194	3.263	312	1.127
Altri paesi europei	24.965	64.151	2,6	13.233	25.274	2.696	13.777	6.647	16.636	2.389	8.464
Argentina	6.177	18.024	2,9	2.370	6.386	554	2.193	2.605	7.513	648	1.932
Australia	7.706	21.104	2,7	3.584	9.913	693	3.730	2.389	5.102	840	2.359
Brasile	2.542	8.077	3,2	938	2.319	233	1.250	1.104	3.367	287	1.141
Canada	7.407	19.116	2,6	3.146	8.100	939	3.916	2.350	4.403	972	2.697
Giappone	4.273	10.139	2,4	2.192	5.701	299	664	1.516	2.998	266	776
Israele	2.747	6.799	2,5	1.234	2.690	289	840	992	2.534	232	735
Messico	1.453	4.432	3,1	667	1.618	83	336	611	2.169	92	309
Nuova Zelanda	858	2.441	2,8	456	1.274	122	506	212	417	68	244
Pakistan	355	919	2,6	40	122	28	52	244	606	43	139
Egitto (R. Araba)	3.855	16.748	4,3	1.039	3.254	141	1.358	2.355	9.007	320	3.129
Stati Uniti d'Am.	48.033	119.297	2,6	20.654	49.564	5.391	17.427	14.590	33.270	5.398	19.036
Sud Africa (Rep.)	1.604	4.993	3,1	657	1.678	321	993	473	1.606	153	716
Unione Indiana	737	1.792	2,4	277	564	50	162	332	919	78	147
Venezuela	1.012	3.201	3,2	275	653	81	208	493	1.608	163	734
Altri extra europei	26.619	99.653	3,7	9.549	26.398	1.761	10.123	13.522	50.710	1.987	12.422
TOTALE	799.171	4.602.543	5,8	151.667	388.074	249.884	2.063.116	146.490	379.529	251.130	1.771.824

Segue Tav. 98 — Clienti stranieri negli esercizi alberghieri per nazionalità e gruppi di comuni

Segue I — PER CATEGORIA DI ESERCIZIO

Anno 1974

NAZIONALITÀ	TOTALE			STAZIONI DI CURA, SOGGIORNO E TURISMO				ALTRI COMUNI			
	Clienti	Presenze		Capoluoghi di provincia		Non capoluoghi		Capoluoghi di provincia		Non capoluoghi	
		Totale	Per cliente	Clienti	Presenze	Clienti	Presenze	Clienti	Presenze	Clienti	Presenze

PENSIONI DI 1ª CATEGORIA

Austria	1.134	5.867	5,2	131	368	425	3.506	468	1.348	110	627
Belgio	1.370	6.830	5,0	247	628	397	3.402	462	1.875	244	925
Danimarca	490	3.638	7,4	47	203	401	3.325	35	95	7	15
Finlandia	139	1.147	8,3	7	38	119	1.090	11	17	2	2
Francia	3.303	10.974	3,3	852	2.228	961	3.470	1.190	4.144	300	1.132
Germania (R.F.)	7.518	53.655	7,1	993	5.247	2.923	30.001	2.130	7.687	1.472	10.720
Grecia	468	1.315	2,8	95	170	8	13	362	1.121	3	11
Irlanda	260	713	2,7	15	36	35	125	205	535	5	17
Jugoslavia	385	1.130	2,9	129	210	23	75	226	837	7	8
Lussemburgo	24	48	2,0	3	8	7	10	14	30	—	—
Norvegia	162	1.036	6,4	18	81	76	852	67	102	1	1
Paesi Bassi	623	2.561	4,1	131	586	73	531	327	1.034	92	410
Portogallo	87	443	5,1	7	69	3	78	73	292	4	4
Regno Unito	2.371	12.357	5,2	522	2.086	676	5.917	1.022	3.625	151	729
Spagna	808	2.111	2,6	182	392	23	66	591	1.621	12	12
Svezia	992	4.519	4,6	43	317	293	2.696	639	1.438	17	68
Svizzera	2.208	13.462	6,1	691	3.268	576	6.083	549	2.049	392	2.082
Turchia	220	685	3,1	9	40	4	27	206	617	1	1
Altri paesi europei	1.660	4.071	2,5	1.085	2.493	143	341	407	1.140	26	97
Argentina	723	1.937	2,7	102	200	63	157	545	1.521	13	59
Australia	902	3.421	3,8	234	1.134	129	511	610	1.692	29	84
Brasile	405	1.177	2,9	67	196	7	21	315	941	16	19
Canada	794	2.812	3,5	234	937	46	293	484	1.446	30	136
Giappone	912	2.093	2,3	359	672	7	40	524	1.300	22	81
Israele	449	1.268	2,8	37	176	7	25	393	1.055	12	12
Messico	348	976	2,8	50	120	—	—	296	848	2	8
Nuova Zelanda	76	275	3,6	19	51	2	115	54	108	1	1
Pakistan	96	174	1,8	1	6	—	—	95	168	—	—
Egitto (R. Araba)	106	392	3,7	8	42	6	52	88	266	4	32
Stati Uniti d'Am.	11.743	36.693	3,1	3.355	10.936	528	2.139	7.591	22.795	269	823
Sud Africa (Rep.)	616	2.137	3,5	44	119	107	278	464	1.735	1	5
Unione Indiana	292	684	2,3	5	11	6	15	281	658	—	—
Venezuela	123	538	4,4	12	58	8	55	95	416	8	9
Altri extra europei	2.079	6.669	3,2	171	643	18	51	1.868	5.925	22	50
TOTALE	43.866	187.828	4,3	9.905	33.787	8.100	65.380	22.607	70.481	3.274	18.180

PENSIONI DI 2ª CATEGORIA

Austria	13.465	91.183	6,8	2.055	9.157	6.465	59.396	3.727	12.723	1.218	9.907
Belgio	6.381	41.279	6,5	1.178	7.549	2.694	23.563	2.289	8.419	220	1.748
Danimarca	9.284	66.181	7,1	321	1.643	1.056	9.523	7.871	54.719	36	296
Finlandia	1.869	11.399	6,1	353	2.875	94	732	1.419	7.776	3	16
Francia	16.608	85.951	5,2	3.791	14.263	5.058	44.121	7.356	24.507	403	3.060
Germania (R.F.)	82.872	783.196	9,5	5.394	29.380	38.841	437.230	16.273	64.141	22.364	252.445
Grecia	4.197	14.081	3,4	368	1.801	134	663	3.663	11.424	32	193
Irlanda	1.136	4.676	4,1	123	502	194	1.119	810	3.033	9	24
Jugoslavia	2.314	8.490	3,7	254	1.014	233	1.941	1.787	5.299	40	236
Lussemburgo	578	3.619	6,3	71	238	142	1.641	323	1.222	42	518
Norvegia	2.050	13.189	6,4	36	126	347	2.795	1.647	10.089	20	179
Paesi Bassi	5.583	39.286	7,0	693	3.042	2.295	24.320	2.219	7.878	376	4.046
Portogallo	859	2.833	3,3	34	164	62	217	761	2.446	2	6
Regno Unito	15.472	74.599	4,8	3.409	16.690	2.886	21.990	8.907	33.937	270	1.982
Spagna	4.785	15.290	3,2	823	1.957	195	1.132	3.733	11.955	34	246
Svezia	6.053	39.342	6,5	245	1.179	1.492	13.392	4.289	24.586	27	185
Svizzera	13.524	91.156	6,7	2.284	11.281	6.301	61.524	4.235	13.460	704	4.891
Turchia	1.762	5.412	3,1	126	369	65	314	1.563	4.714	8	15
Altri paesi europei	10.882	42.935	3,9	603	1.790	345	2.033	9.889	38.878	45	234
Argentina	5.327	17.531	3,3	584	2.053	207	738	4.520	14.628	16	112
Australia	6.482	19.965	3,1	1.084	3.469	265	993	5.103	15.363	30	140
Brasile	2.843	10.084	3,5	285	1.074	70	413	2.479	8.532	9	65
Canada	5.512	17.027	3,1	995	3.320	250	1.171	4.225	12.430	42	106
Giappone	4.315	12.413	2,9	505	1.617	107	582	3.695	10.197	8	17
Israele	2.740	9.908	3,6	233	800	88	233	2.417	8.865	2	10
Messico	1.660	6.213	3,7	265	1.223	22	199	1.368	4.589	5	202
Nuova Zelanda	661	2.115	3,2	99	394	33	88	524	1.602	5	31
Pakistan	426	1.257	3,0	6	13	5	12	411	1.224	4	8
Egitto (R. Araba)	1.873	6.691	3,6	62	218	43	383	1.765	6.056	3	32
Stati Uniti d'Am.	40.321	140.335	3,5	9.495	35.141	2.344	10.441	28.268	93.797	214	956
Sud Africa (Rep.)	2.661	8.828	3,3	528	2.130	74	243	2.054	6.443	5	12
Unione Indiana	1.248	3.851	3,1	88	705	9	69	1.150	3.063	1	14
Venezuela	772	2.776	3,6	109	384	32	161	631	2.231	—	—
Altri extra europei	15.117	51.048	3,4	1.004	3.765	248	1.324	13.823	45.716	42	241
TOTALE	291.632	1.744.139	6,0	37.503	161.326	72.696	724.696	155.194	575.944	26.239	292.173

Segue Tav. 98 — Clienti stranieri negli esercizi alberghieri per nazionalità e gruppi di comuni

Segue I — PER CATEGORIA DI ESERCIZIO

Anno 1974

NAZIONALITÀ	TOTALE			STAZIONI DI CURA, SOGGIORNO E TURISMO				ALTRI COMUNI			
	Presenze			Capoluoghi di provincia		Non capoluoghi		Capoluoghi di provincia		Non capoluoghi	
	Clienti	Totale	Per cliente	Clienti	Presenze	Clienti	Presenze	Clienti	Presenze	Clienti	Presenze
PENSIONI DI 3ª CATEGORIA											
Austria	39.128	337.293	8,6	3.984	17.506	27.568	274.288	3.083	9.846	4.491	35.653
Belgio	15.367	126.750	8,2	2.725	11.314	9.573	98.840	1.988	7.752	1.081	8.844
Danimarca	5.192	33.397	6,4	419	2.206	2.224	19.136	2.417	11.275	132	780
Finlandia	1.894	16.439	8,8	225	1.426	1.138	12.903	451	1.839	50	271
Francia	36.425	288.136	7,9	7.578	30.141	17.941	212.190	9.056	33.034	1.850	12.771
Germania (R.F.)	244.302	2.773.775	11,4	12.893	80.321	121.970	1.512.089	13.439	56.481	96.000	1.124.884
Grecia	6.596	40.226	6,1	1.931	18.390	301	3.154	4.293	18.359	71	323
Irlanda	1.339	7.353	5,5	243	1.236	213	2.744	855	3.283	28	90
Jugoslavia	13.333	39.106	2,9	7.462	16.121	613	4.924	5.105	16.631	153	1.430
Lussemburgo	1.165	14.464	12,4	45	1.043	750	8.798	64	245	306	4.378
Norvegia	1.651	14.526	8,8	234	917	811	11.290	549	1.896	57	423
Paesi Bassi	10.909	93.583	8,6	1.603	9.355	6.059	64.969	2.195	10.316	1.052	8.943
Portogallo	1.154	4.531	3,9	180	668	89	929	850	2.815	35	119
Regno Unito	23.596	140.313	5,9	6.768	37.440	8.083	65.431	7.984	31.838	761	5.604
Spagna	8.688	29.158	3,4	2.637	7.289	604	3.830	5.239	17.022	208	1.017
Svezia	5.893	45.602	7,7	594	2.917	3.610	36.441	1.561	5.617	128	627
Svizzera	35.322	334.688	9,5	5.990	29.698	22.987	274.493	4.354	14.306	1.991	16.191
Turchia	2.442	8.648	3,5	931	2.746	153	903	1.284	4.645	74	354
Altri paesi europei	18.764	75.748	4,0	6.029	15.650	1.668	12.603	10.734	45.488	333	2.027
TOTALE	600.712	4.913.990	8,2	104.872	458.457	233.288	2.663.098	151.863	557.723	110.689	1.234.712

LOCANDE

Austria	26.897	189.010	7,0	3.880	14.311	15.843	143.327	2.146	6.366	5.028	25.006
Belgio	6.918	49.899	7,2	1.024	3.252	2.738	30.235	1.541	5.025	1.615	11.387
Danimarca	4.753	17.186	3,6	2.148	4.024	651	5.863	1.667	5.655	287	1.644
Finlandia	957	4.425	4,6	194	791	104	526	588	2.820	71	288
Francia	26.650	144.887	5,4	6.476	26.111	5.487	43.086	7.629	32.580	7.058	43.110
Germania (R.F.)	102.614	913.057	8,9	7.986	36.744	26.569	293.415	12.474	42.905	55.585	539.993
Grecia	4.059	39.691	9,8	1.798	20.043	176	655	1.760	17.084	325	1.709
Irlanda	1.186	3.562	3,1	214	921	50	296	616	2.172	76	173
Jugoslavia	17.083	43.820	2,6	12.724	24.984	545	3.212	2.624	10.232	1.190	5.392
Lussemburgo	409	2.479	6,1	32	85	117	1.240	89	177	171	977
Norvegia	1.465	6.404	4,4	408	1.370	178	1.666	742	2.819	137	549
Paesi Bassi	7.506	44.520	5,9	1.942	6.248	2.062	20.034	2.008	8.402	1.494	9.836
Portogallo	617	2.758	4,5	139	502	37	201	322	1.334	119	721
Regno Unito	21.158	91.383	4,3	6.274	23.386	3.547	27.832	9.791	34.530	1.546	5.635
Spagna	6.558	27.908	4,3	1.576	6.054	278	1.648	4.336	18.520	368	1.686
Svezia	2.747	12.473	4,5	753	2.348	640	5.824	1.237	3.821	117	480
Svizzera	17.524	118.378	6,8	4.152	20.625	6.581	69.944	2.574	9.225	4.217	18.584
Turchia	1.880	6.235	3,3	1.367	3.803	100	412	258	1.403	155	617
Altri paesi europei	15.428	62.166	4,0	5.611	18.454	750	4.094	8.147	36.369	920	3.249
TOTALE	376.313	2.182.947	5,8	113.616	401.630	69.055	666.008	109.088	428.372	84.554	686.937

Segue Tav. 98 — Clienti stranieri negli esercizi alberghieri per nazionalità, gruppi di comuni e categorie d'esercizio

II - PER REGIONE

Anno 1974

PIEMONTE

A) PER GRUPPI DI COMUNI

NAZIONALITÀ	TOTALE		STAZIONI DI CURA, SOGGIORNO E TURISMO				ALTRI COMUNI			
	Clienti	Presenze	Capoluoghi di provincia		Non capoluoghi		Capoluoghi di provincia		Non capoluoghi	
			Clienti	Presenze	Clienti	Presenze	Clienti	Presenze	Clienti	Presenze
Austria	5.531	12.912	—	—	1.322	3.626	2.443	5.105	1.766	4.181
Belgio	15.889	60.382	—	—	7.349	37.055	4.175	7.293	4.365	16.014
Danimarca	5.325	27.671	—	—	4.099	25.305	804	1.560	422	806
Finlandia	804	2.372	—	—	187	808	406	981	211	583
Francia	103.639	282.517	—	—	33.068	112.836	44.779	80.829	25.792	88.852
Germania (R.F.)	43.909	160.512	—	—	16.040	70.196	14.505	35.146	13.364	55.170
Grecia	2.615	8.519	—	—	303	1.827	1.729	5.006	583	1.686
Irlanda	725	1.740	—	—	101	616	444	781	180	343
Jugoslavia	6.027	20.242	—	—	577	2.529	4.004	12.057	1.446	5.656
Lussemburgo	468	1.453	—	—	204	709	145	228	119	516
Norvegia	951	3.787	—	—	429	2.605	404	930	118	222
Paesi Bassi	10.208	58.648	—	—	4.840	44.471	3.095	5.829	2.273	8.348
Portogallo	1.418	5.165	—	—	156	1.058	1.012	3.077	250	1.030
Regno Unito	31.247	155.469	—	—	15.222	107.640	10.856	27.226	5.169	20.603
Spagna	9.238	22.129	—	—	532	3.238	7.189	14.649	1.517	4.242
Svezia	2.586	6.647	—	—	648	2.555	1.422	2.815	516	1.277
Svizzera	27.661	65.332	—	—	6.852	22.906	10.591	17.891	10.218	24.535
Turchia	1.424	4.615	—	—	154	582	1.038	3.385	232	648
Altri paesi europei	7.120	32.714	—	—	475	3.562	4.985	23.616	1.660	5.538
Argentina	2.990	9.355	—	—	282	1.084	2.106	6.151	602	2.120
Australia	2.324	5.965	—	—	490	1.860	1.159	2.431	675	1.674
Brasile	1.462	4.810	—	—	175	693	1.047	3.313	240	804
Canada	2.381	5.854	—	—	496	1.301	1.396	3.344	489	1.209
Giappone	2.043	4.432	—	—	239	817	1.510	2.820	294	795
Israele	1.289	2.820	—	—	475	1.039	537	1.029	277	752
Messico	671	2.238	—	—	84	432	491	1.499	96	307
Nuova Zelanda	276	676	—	—	40	200	176	332	60	144
Pakistan	172	385	—	—	5	15	149	342	18	28
Egitto (R. Araba)	1.231	7.484	—	—	81	750	866	2.945	284	3.789
Stati Uniti d'Am.	27.463	59.218	—	—	12.719	20.987	11.336	28.578	3.408	9.655
Sud Africa (Rep.)	880	3.513	—	—	310	1.781	427	1.112	143	620
Unione Indiana	360	1.015	—	—	23	198	300	719	37	98
Venezuela	460	1.355	—	—	48	220	338	966	74	169
Altri extra europei	9.012	27.604	—	—	809	3.759	6.637	17.232	1.566	6.613
TOTALE	329.799	1.069.500			108.834	479.260	142.501	321.215	78.464	269.025

B) PER CATEGORIA D'ESERCIZIO

NAZIONALITÀ	ALBERGHI DI LUSSO E DI 1ª CAT.		ALBERGHI DI 2ª CAT. PENSIONI DI 1ª CAT.		ALBERGHI DI 3ª CAT. PENSIONI DI 2ª CAT.		ALBERGHI DI 4ª CAT. PENSIONI DI 3ª CAT.		LOCANDE	
	Clienti	Presenze	Clienti	Presenze	Clienti	Presenze	Clienti	Presenze	Clienti	Presenze
Austria	952	2.058	1.635	3.468	2.305	5.252	471	1.367	168	769
Belgio	2.812	9.942	5.833	22.691	5.424	18.517	1.349	6.147	471	3.065
Danimarca	1.321	6.864	2.584	13.905	1.191	6.195	175	465	54	242
Finlandia	255	555	179	300	206	746	136	574	28	197
Francia	18.346	36.837	31.480	73.222	31.146	75.779	17.535	57.441	5.152	39.238
Germania (R.F.)	8.648	23.821	13.910	43.231	13.886	50.538	5.039	27.235	2.426	15.687
Grecia	487	1.115	669	1.496	844	3.120	416	1.831	199	957
Irlanda	175	402	208	439	169	483	148	339	25	77
Jugoslavia	694	1.660	1.907	5.524	2.044	6.347	1.185	4.681	197	2.030
Lussemburgo	82	217	118	568	199	376	43	133	26	159
Norvegia	267	591	480	2.755	114	206	56	103	34	102
Paesi Bassi	2.286	8.693	3.427	19.661	3.297	23.777	827	3.900	371	2.617
Portogallo	402	845	366	1.055	318	1.422	301	1.615	31	228
Regno Unito	8.043	25.952	10.776	50.851	8.110	48.041	3.187	21.369	1.131	9.256
Spagna	1.770	4.307	2.859	5.071	3.567	6.692	815	2.283	227	3.778
Svezia	899	1.740	824	2.549	594	1.566	215	620	54	172
Svizzera	4.443	7.741	8.079	15.598	9.641	23.461	4.003	11.553	1.495	6.979
Turchia	287	780	506	1.545	415	1.275	189	603	27	412
Altri paesi europei	889	2.318	3.185	15.649	1.909	8.909	630	4.047	307	1.791
Argentina	591	1.266	946	2.511	899	2.742	504	2.289	50	547
Australia	691	1.369	545	1.220	703	1.990	329	1.166	56	220
Brasile	464	1.137	457	1.313	372	1.509	138	640	31	211
Canada	863	1.787	613	1.207	587	1.364	261	679	67	847
Giappone	926	1.504	598	1.388	283	958	168	404	68	178
Israele	267	595	557	1.048	336	801	115	345	14	31
Messico	209	430	179	511	153	435	102	752	28	110
Nuova Zelanda	89	174	65	108	83	177	31	166	8	51
Pakistan	32	53	44	175	50	91	26	40	18	26
Egitto (R. Araba)	236	551	262	1.084	350	1.993	344	3.651	39	205
Stati Uniti d'Am.	14.866	27.338	6.606	15.067	4.074	9.763	1.397	4.066	518	2.984
Sud Africa (Rep.)	316	620	271	940	198	1.584	80	297	15	72
Unione Indiana	116	209	90	232	64	317	83	237	7	20
Venezuela	134	299	153	487	106	330	55	143	12	96
Altri extra europei	2.246	4.546	2.323	6.234	2.312	7.797	1.753	5.414	378	3.613
TOTALE	75.104	178.286	102.716	313.101	95.949	314.553	42.308	166.595	13.722	96.965

Segue Tav. 98 — Clienti stranieri negli esercizi alberghieri per nazionalità, gruppi di comuni e categorie d'esercizio

Segue II — PER REGIONE

Anno 1974

VALLE D'AOSTA

A) PER GRUPPI DI COMUNI

NAZIONALITÀ	TOTALE		STAZIONI DI CURA, SOGGIORNO E TURISMO				ALTRI COMUNI			
	Clienti	Presenze	Capoluoghi di provincia		Non capoluoghi		Capoluoghi di provincia		Non capoluoghi	
			Clienti	Presenze	Clienti	Presenze	Clienti	Presenze	Clienti	Presenze
Austria	1.264	3.755	423	999	608	2.420	—	—	233	336
Belgio	5.877	18.220	2.652	4.043	1.391	8.803	—	—	1.834	5.374
Danimarca	480	1.600	265	489	123	993	—	—	92	118
Finlandia	369	1.374	30	52	326	1.288	—	—	13	34
Francia	20.392	55.430	7.807	10.946	6.903	31.244	—	—	5.682	13.240
Germania (R.F.)	13.905	59.503	4.995	6.929	6.423	46.919	—	—	2.487	4.655
Grecia	953	1.293	644	664	129	367	—	—	180	242
Irlanda	159	642	36	93	54	467	—	—	69	82
Jugoslavia	803	1.526	423	609	237	705	—	—	143	212
Lussemburgo	118	428	24	25	44	320	—	—	50	83
Norvegia	111	297	26	31	21	119	—	—	64	147
Paesi Bassi	1.687	5.637	613	776	415	3.413	—	—	659	1.448
Portogallo	132	361	77	96	36	243	—	—	19	22
Regno Unito	7.014	30.036	2.375	3.240	3.090	22.907	—	—	1.549	3.889
Spagna	618	1.585	266	403	187	650	—	—	165	532
Svezia	1.247	5.199	192	224	795	4.704	—	—	260	271
Svizzera	8.939	20.201	3.553	4.599	2.930	11.671	—	—	2.456	3.931
Turchia	76	104	9	9	21	38	—	—	46	57
Altri paesi europei	591	2.040	257	627	218	944	—	—	116	469
Argentina	275	739	113	208	117	364	—	—	45	167
Australia	313	1.181	108	158	129	934	—	—	76	89
Brasile	233	690	86	98	109	491	—	—	38	101
Canada	512	1.448	147	193	223	1.047	—	—	142	208
Giappone	531	1.428	136	253	365	1.130	—	—	30	45
Israele	108	280	44	55	33	167	—	—	31	58
Messico	78	182	15	15	26	130	—	—	37	37
Nuova Zelanda	33	66	21	37	3	20	—	—	9	9
Pakistan	9	24	4	4	2	17	—	—	3	3
Egitto (R. Araba)	55	180	20	43	25	70	—	—	10	67
Stati Uniti d'Am.	6.535	20.449	2.744	3.130	3.187	16.357	—	—	604	962
Sud Africa (Rep.)	118	477	14	14	87	446	—	—	17	17
Unione Indiana	19	101	2	5	9	88	—	—	8	8
Venezuela	77	292	24	43	45	240	—	—	8	9
Altri extra europei	726	1.977	338	429	213	1.051	—	—	175	497
TOTALE	74.357	237.745	28.483	39.559	28.524	160.767	—	—	17.350	37.419

B) PER CATEGORIA D'ESERCIZIO

NAZIONALITÀ	ALBERGHI DI LUSO E DI 1ª CAT.		ALBERGHI DI 2ª CAT. PENSIONI DI 1ª CAT.		ALBERGHI DI 3ª CAT. PENSIONI DI 2ª CAT.		ALBERGHI DI 4ª CAT. PENSIONI DI 3ª CAT.		LOCANDE	
	Clienti	Presenze	Clienti	Presenze	Clienti	Presenze	Clienti	Presenze	Clienti	Presenze
Austria	201	541	535	1.279	432	1.621	87	271	9	43
Belgio	1.151	2.140	2.217	4.163	1.672	7.159	715	4.140	122	618
Danimarca	89	312	283	894	86	272	32	122	—	—
Finlandia	139	339	139	474	66	458	21	86	4	17
Francia	5.225	10.124	6.184	12.132	6.353	20.783	2.359	10.891	271	1.510
Germania (R.F.)	2.838	6.319	4.877	17.247	4.813	27.463	1.302	7.318	75	156
Grecia	176	280	574	736	174	245	28	31	1	1
Irlanda	28	50	60	323	60	185	11	84	—	—
Jugoslavia	114	245	220	469	431	711	36	97	2	4
Lussemburgo	10	10	33	101	62	278	11	34	2	5
Norvegia	17	32	40	95	47	152	7	18	—	—
Paesi Bassi	308	515	604	1.590	520	1.827	208	1.545	47	160
Portogallo	35	194	27	67	65	68	5	32	—	—
Regno Unito	2.010	5.160	2.660	12.731	1.745	8.410	565	3.634	34	101
Spagna	168	274	252	620	132	363	62	316	4	12
Svezia	196	289	360	993	627	3.773	50	121	14	23
Svizzera	2.289	5.148	3.371	6.164	2.328	5.930	887	2.722	64	237
Turchia	20	29	18	22	20	20	16	31	2	2
Altri paesi europei	126	233	246	814	156	604	63	389	—	—
Argentina	87	190	111	327	51	134	22	82	4	6
Australia	73	180	125	567	79	287	32	148	4	19
Brasile	85	304	77	154	58	183	13	49	—	—
Canada	134	209	188	686	131	404	56	140	3	9
Giappone	237	384	219	893	68	136	7	15	—	—
Israele	21	99	55	101	20	68	12	12	—	—
Messico	17	36	51	131	10	15	—	—	—	—
Nuova Zelanda	5	5	20	45	7	15	1	1	—	—
Pakistan	—	—	3	3	5	14	1	7	—	—
Egitto (R. Araba)	11	24	14	36	20	61	10	59	—	—
Stati Uniti d'Am.	3.985	11.284	1.451	4.941	843	3.416	241	753	15	55
Sud Africa (Rep.)	44	191	36	171	32	108	6	7	—	—
Unione Indiana	7	52	5	12	2	2	5	35	—	—
Venezuela	40	226	18	24	18	37	3	5	—	—
Altri extra europei	185	640	252	530	245	558	39	241	5	8
TOTALE	20.071	46.058	25.303	69.535	21.388	85.740	6.913	33.426	682	2.986

Segue TAV. 98 — Clienti stranieri negli esercizi alberghieri per nazionalità, gruppi di comuni e categorie d'esercizio

Segue II — PER REGIONE

Anno 1974

LOMBARDIA

A) PER GRUPPI DI COMUNI

NAZIONALITÀ	TOTALE		STAZIONI DI CURA, SOGGIORNO E TURISMO				ALTRI COMUNI			
	Clienti	Presenze	Capoluoghi di provincia		Non capoluoghi		Capoluoghi di provincia		Non capoluoghi	
			Clienti	Presenze	Clienti	Presenze	Clienti	Presenze	Clienti	Presenze
Austria	33.137	92.510	2.496	4.347	7.597	33.106	18.653	42.286	4.391	12.771
Belgio	36.370	134.774	3.129	5.891	8.271	64.213	19.673	43.635	5.297	21.035
Danimarca	20.302	120.160	548	1.135	13.109	102.044	5.984	14.361	661	2.620
Finlandia	5.225	20.659	152	431	1.055	9.063	3.750	10.300	268	865
Francia	153.447	369.027	14.807	24.883	13.451	53.541	98.349	203.862	26.840	86.741
Germania (R.F.)	193.359	737.755	13.835	27.306	50.492	337.306	85.492	176.349	43.540	196.794
Grecia	21.089	64.384	997	2.160	368	987	18.533	57.908	1.191	3.329
Irlanda	2.365	7.839	138	371	135	1.406	1.922	5.433	170	629
Jugoslavia	30.052	75.848	2.134	4.084	1.473	3.471	22.951	57.074	3.494	10.919
Lussemburgo	1.941	6.880	176	366	375	2.188	968	2.665	422	1.643
Norvegia	4.548	14.161	214	370	974	5.422	3.030	7.315	330	1.054
Paesi Bassi	35.793	124.230	2.825	5.778	6.466	50.179	20.974	48.135	5.528	20.138
Portogallo	9.156	24.504	309	722	93	554	8.442	21.999	312	1.229
Regno Unito	83.162	291.664	4.434	10.189	18.061	115.321	51.257	116.723	9.410	49.431
Spagna	39.515	92.039	2.310	4.676	1.166	6.364	34.397	76.061	1.652	4.938
Svezia	14.420	46.678	783	1.554	2.425	18.448	10.338	24.652	874	2.024
Svizzera	78.247	197.444	9.115	17.055	11.676	44.899	45.241	101.026	12.215	34.464
Turchia	13.528	38.381	513	960	210	698	12.390	33.374	415	1.349
Altri paesi europei	23.022	69.571	1.129	3.216	1.144	4.808	18.427	48.205	4.322	15.342
Argentina	15.888	39.579	1.170	2.523	372	1.041	13.636	33.655	710	2.360
Australia	12.149	30.114	928	2.187	818	3.031	9.803	23.139	600	1.757
Brasile	10.536	28.905	497	1.428	264	1.382	9.356	24.917	419	1.178
Canada	15.108	39.219	862	1.842	904	4.181	12.419	30.342	923	2.854
Giappone	38.145	78.215	873	2.163	408	1.080	36.397	73.047	477	1.925
Israele	8.824	24.816	471	901	490	1.387	7.566	21.414	297	1.114
Messico	4.964	13.192	229	561	254	706	4.225	11.155	256	770
Nuova Zelanda	1.159	4.691	92	221	69	447	952	3.880	46	143
Pakistan	1.315	4.261	31	94	15	131	1.216	3.890	53	136
Egitto (R. Araba)	7.536	27.374	97	288	68	388	7.004	24.704	367	1.994
Stati Uniti d'Am.	137.613	320.834	6.349	12.184	11.442	31.661	110.483	228.306	9.339	48.663
Sud Africa (Rep.)	5.870	16.336	368	1.084	366	1.461	4.962	13.157	167	634
Unione Indiana	2.283	7.748	89	232	29	91	2.055	6.870	110	555
Venezuela	3.986	12.962	145	404	87	303	3.631	11.731	133	524
Altri extra europei	63.655	191.651	1.831	4.571	856	3.749	57.604	171.424	3.364	11.907
TOTALE	1.127.719	3.366.095	74.093	146.197	154.983	905.075	760.060	1.770.994	138.583	543.829

B) PER CATEGORIA D'ESERCIZIO

NAZIONALITÀ	ALBERGHI DI LUSSO E DI 1ª CAT.		ALBERGHI DI 2ª CAT. PENSIONI DI 1ª CAT.		ALBERGHI DI 3ª CAT. PENSIONI DI 2ª CAT.		ALBERGHI DI 4ª CAT. PENSIONI DI 3ª CAT.		LOCANDE	
	Clienti	Presenze	Clienti	Clienti	Clienti	Presenze	Clienti	Presenze	Clienti	Presenze
Austria	9.105	24.154	12.131	28.690	7.389	23.121	3.791	13.515	721	3.030
Belgio	14.340	42.982	12.106	37.465	6.182	32.486	2.924	15.653	818	6.178
Danimarca	3.858	9.605	2.417	6.036	5.685	38.216	8.064	64.097	278	2.203
Finlandia	2.129	6.006	1.498	4.776	600	2.334	926	7.192	72	351
Francia	53.445	114.560	55.186	116.244	30.706	95.257	12.179	35.108	1.931	7.856
Germania (R.F.)	56.164	134.672	67.106	189.912	41.461	218.692	23.466	152.803	5.160	41.676
Grecia	4.758	13.445	9.655	22.833	4.335	14.271	2.132	9.887	209	4.348
Irlanda	958	3.465	755	2.096	456	1.690	174	437	22	151
Jugoslavia	4.538	10.835	12.442	29.361	8.005	19.426	4.603	14.164	464	1.762
Lussemburgo	658	2.225	599	1.846	443	2.067	220	649	21	93
Norvegia	2.100	5.222	1.255	3.955	417	2.034	719	2.624	57	326
Paesi Bassi	14.254	36.665	11.560	28.764	5.299	28.141	4.088	27.082	592	3.578
Portogallo	4.114	11.795	3.837	8.689	737	2.130	413	1.336	55	554
Regno Unito	40.351	105.699	28.269	118.450	9.942	45.974	4.131	19.325	469	2.216
Spagna	17.244	41.655	13.755	28.880	5.641	11.549	2.691	9.234	184	721
Svezia	6.785	17.271	3.513	8.307	2.524	10.360	1.568	10.644	30	76
Svizzera	25.009	57.801	28.195	70.327	16.204	41.978	7.292	20.769	1.547	6.569
Turchia	3.677	10.231	5.408	13.523	3.027	8.156	1.274	4.140	72	331
Altri paesi europei	3.922	10.361	11.497	30.819	4.859	18.051	2.384	8.676	360	1.662
Argentina	4.568	11.501	7.600	17.861	2.474	6.316	1.156	3.445	90	456
Australia	4.494	12.234	4.495	9.994	2.143	4.993	962	2.639	60	254
Brasile	4.808	13.120	3.901	10.139	1.301	4.040	491	1.530	35	76
Canada	7.528	20.149	4.641	11.428	2.062	5.042	823	2.422	54	178
Giappone	23.915	47.877	10.760	22.250	2.253	4.512	1.173	3.419	44	157
Israele	3.147	8.102	3.285	9.658	1.610	4.605	736	2.334	46	117
Messico	2.584	6.424	1.551	4.187	512	1.584	296	952	21	45
Nuova Zelanda	505	1.745	357	2.264	180	382	113	286	4	14
Pakistan	457	1.541	370	1.251	284	771	182	621	22	67
Egitto (R. Araba)	1.322	4.759	1.408	4.923	1.855	5.837	2.521	10.407	430	1.448
Stati Uniti d'Am.	82.656	168.495	36.554	104.250	12.889	33.410	5.116	13.095	398	1.584
Sud Africa (Rep.)	2.534	7.637	2.572	6.743	491	1.209	224	483	49	264
Unione Indiana	964	3.182	749	2.816	398	1.040	163	658	9	82
Venezuela	1.850	5.768	1.432	4.992	535	1.654	172	511	7	37
Altri extra europei	19.054	50.081	21.892	71.150	12.401	33.485	9.408	32.948	900	3.987
TOTALE	427.785	1.021.247	382.751	1.034.879	195.375	724.833	106.577	492.687	15.231	92.449

Segue Tav. 98 — Clienti stranieri negli esercizi alberghieri per nazionalità, gruppi di comuni e categorie d'esercizio

Segue II — PER REGIONE

Anno 1974

TRENTINO-ALTO ADIGE

A) PER GRUPPI DI COMUNI

NAZIONALITÀ	TOTALE		STAZIONI DI CURA, SOGGIORNO E TURISMO				ALTRI COMUNI			
	Clienti	Presenze	Capoluoghi di provincia		Non capoluoghi		Capoluoghi di provincia		Non capoluoghi	
			Clienti	Presenze	Clienti	Presenze	Clienti	Presenze	Clienti	Presenze
Austria	86.223	408.813	23.922	50.710	35.872	195.475	—	—	26.429	162.628
Belgio	19.690	128.767	2.352	5.461	13.273	89.890	—	—	4.065	33.416
Danimarca	9.528	38.936	4.930	8.839	3.686	23.379	—	—	912	6.718
Finlandia	516	2.997	113	196	377	2.643	—	—	26	158
Francia	14.322	53.912	6.268	9.539	6.296	33.200	—	—	1.758	11.173
Germania (R.F.)	719.986	6.278.213	57.913	121.352	281.055	2.253.586	—	—	381.018	3.903.275
Grecia	666	2.785	392	711	195	1.601	—	—	79	473
Irlanda	167	783	62	152	98	588	—	—	7	43
Jugoslavia	2.985	11.827	1.187	3.243	1.336	6.978	—	—	462	1.601
Lussemburgo	1.594	11.812	152	327	866	5.548	—	—	576	5.837
Norvegia	1.208	4.138	201	630	660	2.612	—	—	347	696
Paesi Bassi	30.997	241.673	4.802	11.016	19.109	166.500	—	—	7.286	64.157
Portogallo	140	990	68	167	53	743	—	—	19	80
Regno Unito	13.591	68.314	3.014	5.540	9.029	53.513	—	—	1.548	9.261
Spagna	1.654	3.729	831	1.277	714	1.802	—	—	109	649
Svezia	5.029	24.674	1.231	3.566	3.305	18.321	—	—	493	2.797
Svizzera	28.859	116.995	8.727	17.466	13.341	55.563	—	—	6.791	43.966
Turchia	376	1.434	161	252	179	940	—	—	38	242
Altri paesi europei	2.638	8.654	1.045	2.104	1.310	4.628	—	—	283	1.922
Argentina	674	2.162	392	676	229	1.220	—	—	53	266
Australia	882	2.675	456	862	338	1.433	—	—	88	380
Brasile	481	1.729	251	385	192	792	—	—	38	552
Canada	750	3.117	382	677	237	1.742	—	—	131	698
Giappone	631	1.588	356	670	246	752	—	—	29	164
Israele	668	2.758	232	499	380	1.910	—	—	56	359
Messico	150	341	81	115	58	207	—	—	11	19
Nuova Zelanda	111	232	49	79	49	122	—	—	13	31
Pakistan	7	19	3	4	2	13	—	—	2	2
Egitto (R. Araba)	771	1.708	649	824	74	439	—	—	48	445
Stati Uniti d'Am.	21.986	61.932	13.669	20.418	7.104	34.636	—	—	1.213	6.878
Sud Africa (Rep.)	588	1.392	472	703	97	463	—	—	19	226
Unione Indiana	87	247	21	29	52	164	—	—	14	54
Venezuela	117	485	62	101	43	338	—	—	12	46
Altri extra europei	931	3.477	467	646	382	2.015	—	—	82	816
TOTALE	969.003	7.493.305	134.713	269.221	400.237	2.963.756	—	—	434.053	4.260.328

B) PER CATEGORIA D'ESERCIZIO

NAZIONALITÀ	ALBERGHI DI LUSO E DI 1ª CAT.		ALBERGHI DI 2ª CAT. PENSIONI DI 1ª CAT.		ALBERGHI DI 3ª CAT. PENSIONI DI 2ª CAT.		ALBERGHI DI 4ª CAT. PENSIONI DI 3ª CAT.		LOCANDE	
	Clienti	Presenze	Clienti	Presenze	Clienti	Presenze	Clienti	Presenze	Clienti	Presenze
Austria	3.195	17.011	19.596	80.412	32.694	135.460	26.794	152.662	3.944	23.268
Belgio	1.026	6.377	6.908	44.820	6.852	39.838	4.333	32.446	571	5.286
Danimarca	116	812	3.872	8.462	3.555	21.907	1.851	6.180	134	1.575
Finlandia	38	169	224	1.301	191	1.296	62	231	1	1
Francia	1.965	5.493	5.529	15.209	4.160	20.183	2.381	11.362	287	1.665
Germania (R.F.)	19.814	129.772	134.898	949.047	210.285	1.650.352	301.687	2.998.372	53.302	550.670
Grecia	23	156	205	1.243	234	522	187	712	17	152
Irlanda	25	130	39	146	85	454	15	20	3	33
Jugoslavia	106	670	890	2.782	1.149	5.104	708	2.820	132	451
Lussemburgo	131	649	578	3.258	456	3.657	356	3.592	73	656
Norvegia	12	52	104	340	652	1.882	393	867	47	977
Paesi Bassi	1.588	13.654	5.404	42.304	12.821	90.877	10.012	83.005	1.172	11.833
Portogallo	30	78	44	604	40	205	21	98	5	5
Regno Unito	1.487	11.774	4.720	22.112	5.804	26.032	1.453	7.828	127	568
Spagna	140	372	701	1.320	646	1.391	160	588	7	57
Svezia	193	592	927	4.973	3.100	15.808	773	3.145	36	156
Svizzera	2.866	9.559	10.697	34.387	8.919	34.134	5.393	33.042	984	5.873
Turchia	24	65	121	549	138	489	82	285	11	46
Altri paesi europei	137	495	560	1.580	1.151	2.717	754	3.288	36	574
Argentina	120	274	200	798	251	716	90	285	13	89
Australia	63	414	318	885	356	862	125	474	20	30
Brasile	60	168	213	664	151	642	51	240	6	15
Canada	87	485	232	707	262	966	149	682	20	77
Giappone	82	181	289	616	185	568	73	218	2	3
Israele	91	468	221	1.037	252	844	94	309	10	100
Messico	44	100	29	51	61	164	16	26	—	—
Nuova Zelanda	9	40	18	60	66	71	15	58	3	3
Pakistan	—	—	1	10	6	9	—	—	—	—
Egitto (R. Araba)	585	676	24	147	104	542	46	315	12	28
Stati Uniti d'Am.	7.966	19.084	8.819	23.908	3.600	12.293	1.440	5.916	161	731
Sud Africa (Rep.)	38	209	437	698	72	326	36	155	3	4
Unione Indiana	9	10	13	51	49	110	13	50	3	26
Venezuela	30	61	41	249	25	106	18	36	3	33
Altri extra europei	113	522	312	1.051	330	990	163	861	13	53
TOTALE	42.213	220.571	207.184	1.245.791	298.702	2.071.517	359.746	3.350.388	61.158	605.038

Segue Tav. 98 — Clienti stranieri negli esercizi alberghieri per nazionalità, gruppi di comuni e categorie d'esercizio

Segue II — PER REGIONE

Anno 1974

VENETO

A) PER GRUPPI DI COMUNI

NAZIONALITÀ	TOTALE		STAZIONI DI CURA, SOGGIORNO E TURISMO				ALTRI COMUNI			
	Clienti	Presenze	Capoluoghi di provincia		Non capoluoghi		Capoluoghi di provincia		Non capoluoghi	
			Clienti	Presenze	Clienti	Presenze	Clienti	Presenze	Clienti	Presenze
Austria	158.889	998.142	40.430	94.018	95.656	863.264	17.778	25.913	5.025	14.947
Belgio	38.684	218.592	14.779	35.756	16.069	162.061	5.951	10.281	1.885	10.484
Danimarca	32.995	186.167	5.429	13.189	25.750	169.403	1.498	2.887	328	678
Finlandia	4.771	28.590	1.874	4.208	2.412	23.307	412	869	73	206
Francia	144.011	494.998	83.131	181.583	25.864	225.260	26.568	43.804	8.448	44.351
Germania (R.F.)	369.678	2.736.615	76.658	203.502	232.760	2.325.801	41.735	72.623	18.525	129.689
Grecia	14.253	42.584	10.374	22.292	812	6.517	2.683	12.744	384	1.031
Irlanda	1.777	8.866	896	4.148	326	3.472	402	774	153	472
Jugoslavia	39.716	80.499	21.155	38.022	5.286	15.782	9.148	16.286	4.127	10.409
Lussemburgo	1.862	13.586	666	1.152	971	11.803	116	266	109	345
Norvegia	6.814	34.357	2.352	5.154	3.813	27.937	429	827	220	439
Paesi Bassi	30.383	154.375	10.971	29.846	13.466	112.230	4.456	8.554	1.490	3.745
Portogallo	4.509	9.676	3.148	5.962	519	1.778	707	1.462	135	474
Regno Unito	113.285	588.083	49.858	133.347	51.273	428.360	8.194	18.340	3.960	8.016
Spagna	47.157	90.626	40.859	76.157	1.258	4.355	4.338	7.376	702	2.738
Svezia	17.486	79.025	7.317	14.728	8.079	60.336	1.619	2.970	471	991
Swizzera	91.695	505.392	37.000	85.002	36.483	372.368	13.233	23.686	4.979	24.336
Turchia	8.367	17.865	6.915	12.717	428	2.967	897	1.759	127	422
Altri paesi europei	50.044	103.155	39.508	66.792	3.145	19.918	6.393	13.559	998	2.866
Argentina	25.192	50.625	20.355	40.406	2.787	5.800	1.751	3.373	299	1.046
Australia	29.105	59.530	25.418	49.968	1.257	4.250	2.062	4.861	348	1.451
Brasile	16.616	36.228	12.254	25.324	2.890	7.494	1.232	2.849	240	561
Canada	22.490	58.561	18.030	42.182	1.390	10.218	2.478	4.406	592	1.755
Giappone	21.969	34.612	19.546	28.644	672	2.498	1.509	2.717	242	753
Israele	8.657	21.578	6.993	14.145	655	5.429	884	1.758	125	246
Messico	21.342	39.812	19.786	36.570	892	1.885	609	1.205	55	152
Nuova Zelanda	2.452	5.204	2.104	4.576	140	231	148	301	60	96
Pakistan	259	618	177	394	21	65	44	142	17	17
Egitto (R. Araba)	2.914	7.647	2.589	5.850	116	1.098	169	556	40	143
Stati Uniti d'Am.	247.651	490.628	205.351	360.922	9.774	53.264	28.515	65.281	4.011	11.161
Sud Africa (Rep.)	10.349	22.756	9.447	19.314	355	1.931	396	1.170	151	341
Unione Indiana	2.558	4.936	2.269	4.153	44	250	224	493	21	40
Venezuela	3.947	10.170	3.031	6.511	286	1.964	545	1.482	85	213
Altri extra europei	38.206	97.067	30.141	60.033	2.076	18.393	5.034	14.157	955	4.484
TOTALE	1.630.083	7.331.165	830.811	1.730.577	547.725	4.951.709	192.167	369.761	59.380	279.118

B) PER CATEGORIA D'ESERCIZIO

NAZIONALITÀ	ALBERGHI DI LUSO E DI 1ª CAT.		ALBERGHI DI 2ª CAT. PENSIONI DI 1ª CAT.		ALBERGHI DI 3ª CAT. PENSIONI DI 2ª CAT.		ALBERGHI DI 4ª CAT. PENSIONI DI 3ª CAT.		LOCANDE	
	Clienti	Presenze	Clienti	Presenze	Clienti	Presenze	Clienti	Presenze	Clienti	Presenze
Austria	6.934	21.595	31.618	182.339	72.674	427.183	30.955	232.060	16.708	134.965
Belgio	5.366	17.675	11.477	64.644	15.319	89.713	4.845	32.415	1.677	14.145
Danimarca	830	2.775	7.781	54.620	18.142	101.563	4.009	21.599	2.233	5.610
Finlandia	437	1.569	1.157	3.326	2.356	18.653	704	4.785	117	257
Francia	22.579	60.509	53.556	188.195	47.128	164.601	15.029	57.704	5.721	23.989
Germania (R.F.)	23.488	79.689	110.133	878.961	162.913	1.188.295	55.307	436.065	17.837	153.605
Grecia	967	2.867	3.889	9.624	6.810	14.029	1.967	9.725	620	6.339
Irlanda	291	2.162	472	2.329	554	2.615	345	1.330	115	430
Jugoslavia	1.315	2.778	9.436	20.592	19.630	33.304	7.003	15.183	2.332	8.642
Lussemburgo	152	605	597	4.946	797	5.800	238	1.775	78	460
Norvegia	628	2.060	1.782	8.889	3.302	20.307	712	1.918	390	1.183
Paesi Bassi	3.604	12.784	7.522	31.206	11.984	67.981	5.473	35.898	1.800	6.506
Portogallo	623	2.190	2.201	4.419	1.108	2.268	234	513	143	286
Regno Unito	13.356	51.613	29.162	120.815	48.637	305.384	16.309	85.819	5.821	24.452
Spagna	7.150	18.112	16.066	31.277	19.136	31.243	3.851	7.410	954	2.584
Svezia	1.602	4.265	5.418	30.423	7.890	33.565	1.971	7.647	605	3.125
Swizzera	10.920	37.619	26.529	148.727	39.923	223.716	9.413	52.235	4.910	43.095
Turchia	485	1.375	2.402	5.917	4.030	7.141	1.074	2.432	376	1.000
Altri paesi europei	1.498	4.290	12.511	27.989	20.615	39.035	12.160	22.940	3.260	8.901
Argentina	5.064	10.522	14.162	26.530	4.059	8.997	1.349	3.034	558	1.542
Australia	3.159	8.858	16.020	30.021	6.259	12.172	2.194	4.918	1.473	3.561
Brasile	4.790	10.948	8.125	16.816	2.608	5.607	733	1.538	360	1.319
Canada	5.149	15.695	8.308	19.730	5.346	11.819	2.204	5.252	1.483	6.065
Giappone	9.653	13.409	8.384	13.872	2.460	4.503	1.013	1.773	459	1.055
Israele	719	2.301	3.977	10.423	2.619	6.256	1.028	1.979	314	619
Messico	7.966	16.350	11.364	19.436	1.310	2.429	473	1.013	229	584
Nuova Zelanda	372	937	1.103	2.259	540	1.015	258	693	179	300
Pakistan	13	44	93	226	77	197	66	137	10	14
Egitto (R. Araba)	506	1.486	982	2.492	757	1.754	466	1.207	203	708
Stati Uniti d'Am.	82.248	164.127	96.177	178.137	45.698	95.878	14.584	33.879	8.844	20.607
Sud Africa (Rep.)	1.358	3.608	6.313	13.289	1.840	3.889	558	1.413	280	587
Unione Indiana	349	738	622	1.338	858	1.475	566	1.096	163	288
Venezuela	1.440	3.869	1.620	4.032	599	1.397	209	642	79	230
Altri extra europei	7.345	18.562	15.504	34.687	9.643	22.911	4.048	15.159	1.666	5.748
TOTALE	232.556	597.986	526.463	2.190.497	567.619	2.956.695	201.348	1.103.186	82.097	482.801

Segue Tav. 98 — Clienti stranieri negli esercizi alberghieri per nazionalità, gruppi di comuni e categorie d'esercizio

Segue II — PER REGIONE

Anno 1974

FRIULI-VENEZIA GIULIA

A) PER GRUPPI DI COMUNI

NAZIONALITÀ	TOTALE		STAZIONI DI CURA, SOGGIORNO E TURISMO				ALTRI COMUNI			
	Clienti	Presenze	Capoluoghi di provincia		Non capoluoghi		Capoluoghi di provincia		Non capoluoghi	
			Clienti	Presenze	Clienti	Presenze	Clienti	Presenze	Clienti	Presenze
Austria	63.214	305.145	9.039	18.312	35.908	258.119	10.256	15.038	8.011	13.676
Belgio	4.015	19.628	804	2.186	1.443	13.548	1.093	1.854	675	2.040
Danimarca	881	2.394	315	788	239	960	128	313	199	333
Finlandia	783	5.254	149	224	561	4.856	44	135	29	39
Francia	15.189	45.284	5.628	9.384	3.815	22.102	2.877	5.282	2.871	8.516
Germania (R.F.)	55.655	330.789	8.368	15.233	32.757	288.509	5.594	10.818	8.936	16.239
Grecia	3.586	9.011	2.620	6.003	439	1.197	284	1.023	243	768
Irlanda	192	664	97	275	35	195	37	97	23	97
Jugoslavia	80.048	130.312	65.111	95.485	2.924	8.183	8.103	15.707	3.910	10.937
Lussemburgo	940	7.847	30	68	860	7.642	26	60	24	77
Norvegia	822	1.876	550	1.235	135	452	57	99	80	90
Paesi Bassi	3.473	11.838	1.017	2.208	914	5.727	713	1.335	829	2.568
Portogallo	342	1.089	184	526	47	99	50	242	61	222
Regno Unito	6.996	28.230	2.668	6.654	1.926	15.113	1.681	4.024	721	2.439
Spagna	2.907	7.279	1.435	3.254	203	692	977	2.453	292	880
Svezia	1.373	3.760	604	1.220	302	1.502	262	552	205	486
Svizzera	10.154	48.940	3.087	6.258	4.523	36.848	1.004	2.255	1.540	3.579
Turchia	7.132	14.199	6.141	11.701	539	1.216	165	457	287	825
Altri paesi europei	8.763	19.554	3.435	7.760	1.909	4.684	2.138	4.285	1.283	2.825
Argentina	1.602	4.574	850	2.367	150	493	430	1.345	172	369
Australia	2.240	7.402	1.390	3.841	195	745	376	920	279	1.896
Brasile	585	4.314	328	1.040	64	2.486	131	477	62	311
Canada	1.992	6.121	911	2.085	321	1.737	496	1.578	264	721
Giappone	621	1.895	330	843	70	380	123	277	98	395
Israele	947	2.791	706	2.019	105	526	75	161	61	85
Messico	286	1.005	143	537	28	136	76	164	39	168
Nuova Zelanda	173	342	120	255	10	25	27	40	16	22
Pakistan	168	401	139	348	12	25	4	9	11	19
Egitto (R. Araba)	759	2.707	605	1.863	86	617	43	121	25	106
Stati Uniti d'Am.	13.551	48.049	5.748	13.009	1.312	5.363	3.898	16.405	2.593	13.272
Sud Africa (Rep.)	505	1.435	304	879	79	189	88	259	34	108
Unione Indiana	273	707	170	463	24	77	44	84	35	83
Venezuela	391	1.426	187	584	55	387	110	219	39	236
Altri extra europei	6.717	17.555	4.996	12.596	574	1.854	725	1.778	422	1.327
TOTALE	297.273	1.093.827	128.207	231.503	92.564	686.684	42.133	69.866	34.369	85.774

B) PER CATEGORIA D'ESERCIZIO

NAZIONALITÀ	ALBERGHI DI LUSSO E DI 1ª CAT.		ALBERGHI DI 2ª CAT. PENSIONI DI 1ª CAT.		ALBERGHI DI 3ª CAT. PENSIONI DI 2ª CAT.		ALBERGHI DI 4ª CAT. PENSIONI DI 3ª CAT.		LOCANDE	
	Clienti	Presenze	Clienti	Presenze	Clienti	Presenze	Clienti	Presenze	Clienti	Presenze
Austria	4.455	9.105	16.025	71.269	25.506	126.013	15.899	91.873	1.329	6.885
Belgio	536	1.757	1.710	6.905	984	5.396	693	4.742	92	828
Danimarca	213	569	191	616	369	1.008	93	179	15	22
Finlandia	60	135	452	3.484	94	207	174	1.423	3	5
Francia	3.230	5.908	5.031	12.853	4.513	15.110	2.146	10.313	269	1.100
Germania (R.F.)	5.167	13.435	20.854	123.433	20.240	144.162	8.599	44.598	795	5.171
Grecia	684	1.584	1.221	3.048	1.312	3.005	311	1.137	58	237
Irlanda	49	125	43	127	48	210	48	194	4	8
Jugoslavia	5.670	8.620	23.002	37.401	30.349	44.829	9.965	20.743	11.062	18.719
Lussemburgo	53	154	323	2.099	434	4.584	115	945	15	65
Norvegia	380	724	235	598	156	424	69	126	2	4
Paesi Bassi	654	1.357	1.172	4.013	953	4.119	636	1.992	58	357
Portogallo	110	295	73	259	98	350	51	112	10	73
Regno Unito	1.991	4.497	1.814	6.207	2.480	15.066	609	2.062	102	398
Spagna	597	1.352	923	2.234	1.149	2.390	200	573	38	730
Svezia	340	710	337	640	456	1.652	206	601	34	157
Svizzera	1.715	5.023	3.655	17.289	3.133	16.869	1.421	8.349	230	1.410
Turchia	440	853	1.420	2.494	3.565	5.778	698	2.261	1.009	2.813
Altri paesi europei	612	1.576	2.161	4.717	4.309	8.806	1.442	3.486	239	969
Argentina	401	1.478	417	1.087	563	1.239	193	681	28	89
Australia	350	1.143	619	2.450	843	2.388	311	1.022	87	399
Brasile	198	604	148	438	185	627	44	2.632	10	13
Canada	403	852	637	1.990	581	1.875	321	1.221	50	183
Giappone	229	560	221	826	116	365	50	108	5	16
Israele	306	1.033	320	963	229	546	82	223	11	26
Messico	97	451	82	177	69	224	34	145	4	8
Nuova Zelanda	32	73	42	84	68	143	15	20	16	22
Pakistan	10	14	40	84	88	135	17	22	11	146
Egitto (R. Araba)	64	229	154	723	438	1.523	53	122	50	110
Stati Uniti d'Am.	3.120	7.231	5.057	21.382	3.732	12.903	1.425	5.936	217	597
Sud Africa (Rep.)	179	509	192	496	102	339	27	83	5	8
Unione Indiana	64	179	74	157	107	276	17	56	11	39
Venezuela	138	329	109	579	97	368	42	114	5	36
Altri extra europei	1.107	2.197	1.560	3.278	3.195	8.318	636	1.938	219	1.826
TOTALE	33.664	74.681	90.314	334.398	110.560	431.247	46.642	210.032	16.093	43.469

Segue Tav. 98 — Clienti stranieri negli esercizi alberghieri per nazionalità, gruppi di comuni e categorie d'esercizio

Segue II — PER REGIONE

Anno 1974

LIGURIA

A) PER GRUPPI DI COMUNI

NAZIONALITÀ	TOTALE		STAZIONI DI CURA, SOGGIORNO E TURISMO				ALTRI COMUNI			
	Clienti	Presenze	Capoluoghi di provincia		Non capoluoghi		Capoluoghi di provincia		Non capoluoghi	
			Clienti	Presenze	Clienti	Presenze	Clienti	Presenze	Clienti	Presenze
Austria	19.684	81.889	167	708	14.169	68.569	4.604	7.663	744	4.949
Belgio	22.446	179.655	367	3.260	18.411	166.325	2.891	5.125	757	4.945
Danimarca	9.370	59.926	4	4	7.021	53.307	2.008	4.675	337	1.940
Finlandia	1.232	7.902	24	189	613	4.371	535	3.166	60	156
Francia	70.821	210.467	1.779	3.622	34.501	137.802	31.139	52.399	3.402	16.644
Germania (R.F.)	136.181	1.051.169	2.224	14.630	106.239	962.605	20.451	37.185	5.267	36.749
Grecia	6.688	22.974	85	255	1.243	5.049	5.261	17.327	99	343
Irlanda	839	4.067	5	17	447	3.216	358	737	29	97
Jugoslavia	8.235	26.271	83	189	1.616	6.499	6.414	19.035	122	548
Lussemburgo	1.035	7.099	1	1	825	6.653	194	369	15	76
Norvegia	3.796	17.992	9	12	1.608	12.197	2.104	5.571	75	212
Paesi Bassi	19.873	147.344	307	2.011	15.107	133.606	3.849	7.750	610	3.977
Portogallo	2.169	5.282	18	301	692	2.358	1.440	2.538	19	85
Regno Unito	44.757	291.446	228	1.050	31.270	257.297	11.951	24.960	1.308	8.139
Spagna	32.256	51.488	156	291	7.230	13.967	24.653	36.714	217	516
Svezia	9.551	55.363	42	150	6.825	48.503	2.543	6.112	141	598
Svizzera	56.889	314.229	564	2.620	38.126	268.354	14.772	23.245	3.407	20.010
Turchia	1.890	5.739	24	68	840	3.595	987	1.955	39	121
Altri paesi europei	13.056	26.980	71	95	5.363	13.670	7.450	12.787	172	458
Argentina	10.909	23.497	69	118	3.207	7.812	7.484	15.191	149	376
Australia	9.883	18.035	32	94	5.070	9.750	4.665	7.713	116	478
Brasile	4.948	12.207	23	50	869	3.195	4.032	8.858	24	104
Canada	6.332	14.626	76	167	3.570	9.423	2.510	4.564	176	472
Giappone	3.767	7.833	26	95	1.146	3.387	2.544	4.216	51	135
Israele	2.240	6.229	17	58	1.051	3.691	1.141	2.381	31	99
Messico	3.069	4.793	5	6	545	1.501	2.508	3.257	11	29
Nuova Zelanda	934	2.619	3	3	487	1.760	426	831	18	25
Pakistan	212	410	—	—	21	50	191	360	—	—
Egitto (R. Araba)	3.035	11.866	—	—	781	3.252	2.242	8.552	12	82
Stati Uniti d'Am.	51.320	111.490	278	744	20.828	61.427	29.319	46.247	895	3.072
Sud Africa (Rep.)	1.931	4.674	10	10	1.184	2.759	698	1.836	39	69
Unione Indiana	695	1.276	—	—	97	366	594	890	4	20
Venezuela	1.437	4.980	10	23	375	1.629	1.040	3.249	12	79
Altri extra europei	20.064	67.429	121	356	4.768	19.450	14.973	46.069	202	1.554
TOTALE	581.544	2.859.266	6.668	31.197	338.145	2.297.395	217.971	423.517	18.560	107.157

B) PER CATEGORIA D'ESERCIZIO

NAZIONALITÀ	ALBERGHI DI LUSO E DI 1ª CAT.		ALBERGHI DI 2ª CAT. PENSIONI DI 1ª CAT.		ALBERGHI DI 3ª CAT. PENSIONI DI 2ª CAT.		ALBERGHI DI 4ª CAT. PENSIONI DI 3ª CAT.		LOCANDE	
	Clienti	Presenze	Clienti	Presenze	Clienti	Presenze	Clienti	Presenze	Clienti	Presenze
Austria	1.987	6.383	7.062	19.261	7.225	33.467	3.011	18.433	399	2.345
Belgio	4.180	23.136	7.959	57.289	5.661	51.815	3.977	41.437	669	5.978
Danimarca	1.282	6.732	2.383	10.845	4.526	34.177	1.030	7.218	149	954
Finlandia	168	410	325	1.510	422	2.780	218	1.883	99	1.319
Francia	16.309	37.040	22.574	57.860	19.301	58.237	10.230	44.863	2.407	12.467
Germania (R.F.)	18.248	88.045	38.548	230.357	48.595	403.553	26.906	290.522	3.684	38.682
Grecia	1.232	3.877	2.146	4.310	1.574	4.165	1.462	7.616	274	3.006
Irlanda	171	776	282	1.275	162	805	193	1.081	31	130
Jugoslavia	662	2.066	1.945	4.494	2.700	5.500	2.392	10.414	536	3.797
Lussemburgo	138	822	465	2.220	297	2.998	112	967	23	72
Norvegia	810	3.082	1.373	3.502	991	7.795	485	2.987	137	626
Paesi Bassi	3.630	15.096	5.795	32.517	7.269	69.120	2.626	25.952	553	4.657
Portogallo	350	935	880	1.699	602	1.077	291	1.368	46	203
Regno Unito	11.388	69.236	12.113	72.289	16.657	114.515	4.071	31.533	528	3.873
Spagna	5.999	10.320	11.145	15.015	11.914	14.703	2.662	8.709	536	2.741
Svezia	1.965	7.660	2.905	14.771	2.852	20.825	1.444	9.730	385	2.357
Svizzera	9.563	38.468	18.627	81.903	17.299	103.108	9.759	78.639	1.641	12.111
Turchia	301	1.101	557	1.475	629	1.743	349	1.268	54	152
Altri paesi europei	831	2.735	7.448	11.593	3.210	6.345	1.249	4.350	318	1.957
Argentina	2.330	5.404	5.025	8.599	2.241	5.047	1.081	3.539	232	908
Australia	3.491	5.265	3.649	6.132	1.776	4.190	787	1.868	180	560
Brasile	1.794	4.296	2.004	3.458	701	2.014	363	1.667	66	752
Canada	2.188	4.740	2.012	4.565	1.291	3.182	624	1.539	217	600
Giappone	1.641	2.869	1.184	2.482	618	1.672	273	548	51	262
Israele	682	2.215	679	1.560	606	1.343	243	949	30	162
Messico	872	1.568	1.766	1.994	314	832	92	241	25	158
Nuova Zelanda	363	1.259	198	517	194	307	143	450	36	86
Pakistan	14	32	43	117	100	134	47	94	8	33
Egitto (R. Araba)	364	1.209	511	1.284	973	2.754	959	4.892	228	1.747
Stati Uniti d'Am.	22.215	46.272	18.108	35.093	7.169	19.131	3.068	8.758	740	2.236
Sud Africa (Rep.)	804	1.736	653	1.386	309	1.036	146	475	19	41
Unione Indiana	78	227	324	520	249	428	33	70	11	31
Venezuela	410	1.348	441	1.414	381	1.075	167	700	38	443
Altri extra europei	4.199	9.053	4.419	10.139	5.507	15.407	4.808	24.155	1.131	8.675
TOTALE	120.659	407.435	185.548	703.445	174.305	995.280	85.351	638.975	15.681	114.131

Segue Tav. 98 — Clienti stranieri negli esercizi alberghieri per nazionalità, gruppi di comuni e categorie d'esercizio

Segue II — PER REGIONE

Anno 1974

EMILIA-ROMAGNA

A) PER GRUPPI DI COMUNI

NAZIONALITÀ	TOTALE		STAZIONI DI CURA, SOGGIORNO E TURISMO				ALTRI COMUNI			
	Clienti	Presenze	Capoluoghi di provincia		Non capoluoghi		Capoluoghi di provincia		Non capoluoghi	
			Clienti	Presenze	Clienti	Presenze	Clienti	Presenze	Clienti	Presenze
Austria	35.347	330.858	2.270	17.101	21.177	277.900	8.332	14.213	3.568	21.644
Belgio	32.334	291.978	1.154	7.212	21.337	264.571	7.805	13.254	2.038	6.941
Danimarca	9.803	93.371	293	759	7.924	89.097	1.375	3.127	211	388
Finlandia	5.266	49.569	113	149	4.606	47.952	437	1.202	110	266
Francia	87.621	683.700	4.863	26.691	42.274	564.852	32.458	58.430	8.026	33.727
Germania (R.F.)	257.191	2.976.287	13.023	110.529	187.525	2.680.650	38.382	65.966	18.261	139.142
Grecia	8.927	23.691	539	1.490	644	3.821	7.162	16.954	582	1.426
Irlanda	3.091	27.429	58	179	2.472	25.938	481	1.149	80	163
Jugoslavia	10.718	30.374	720	1.923	1.482	7.135	6.790	16.865	1.726	4.451
Lussemburgo	3.749	46.480	56	402	2.832	38.500	374	685	487	6.893
Norvegia	4.206	37.773	149	590	3.421	36.006	557	1.018	79	159
Paesi Bassi	23.952	208.052	716	2.546	15.066	189.714	6.912	12.746	1.258	3.046
Portogallo	1.273	3.486	108	305	81	968	918	1.771	166	442
Regno Unito	68.836	585.599	3.236	22.762	49.726	526.016	13.691	28.927	2.183	7.894
Spagna	7.192	23.975	489	1.057	1.208	10.534	4.692	9.964	803	2.420
Svezia	14.460	137.390	234	615	11.735	131.662	2.182	4.380	309	733
Svizzera	67.802	635.580	3.747	35.767	40.093	535.077	17.790	30.681	6.172	34.055
Turchia	1.407	5.018	52	158	253	2.270	980	2.268	122	322
Altri paesi europei	22.978	104.467	2.916	5.076	8.203	68.018	10.405	25.809	1.454	5.564
Argentina	2.663	8.005	262	466	379	2.081	1.741	4.620	281	838
Australia	2.692	6.915	334	558	285	1.834	1.827	3.986	246	537
Brasile	1.836	5.449	149	274	129	935	1.392	3.697	166	543
Canada	3.799	10.284	494	860	684	4.228	2.308	4.562	313	634
Giappone	3.335	7.183	382	638	264	1.140	2.416	4.834	273	571
Israele	1.811	6.549	127	232	282	2.967	1.233	2.848	169	502
Messico	631	1.523	89	207	29	194	471	1.036	42	86
Nuova Zelanda	335	862	49	107	37	346	207	359	42	70
Pakistan	57	130	10	26	5	21	35	76	7	7
Egitto (R. Araba)	845	3.684	91	615	76	919	593	1.730	95	420
Stati Uniti d'Am.	25.550	76.004	3.891	7.422	4.150	29.913	15.843	34.074	1.666	4.595
Sud Africa (Rep.)	860	2.888	130	199	92	885	550	1.192	88	612
Unione Indiana	321	1.152	28	43	18	360	248	691	27	58
Venezuela	1.229	3.785	32	54	64	420	909	2.442	224	869
Altri extra europei	13.158	53.113	540	2.243	1.691	15.089	9.631	31.438	1.296	4.343
TOTALE	725.275	6.482.623	41.344	249.255	430.244	5.542.013	201.117	406.994	52.570	284.361

B) PER CATEGORIA D'ESERCIZIO

NAZIONALITÀ	ALBERGHI DI LUSO E DI 1ª CAT.		ALBERGHI DI 2ª CAT. PENSIONI DI 1ª CAT.		ALBERGHI DI 3ª CAT. PENSIONI DI 2ª CAT.		ALBERGHI DI 4ª CAT.		LOCANDE	
	Clienti	Presenze	Clienti	Presenze	Clienti	Presenze	Clienti	Presenze	Clienti	Presenze
Austria	3.167	10.609	9.029	64.423	12.677	132.315	9.801	117.333	673	6.178
Belgio	4.747	23.809	10.216	76.639	11.457	117.685	5.269	66.722	645	7.123
Danimarca	726	1.892	1.903	11.286	5.914	69.590	1.248	10.529	12	74
Finlandia	294	696	1.273	13.373	2.681	23.686	1.000	11.756	18	58
Francia	15.463	41.828	25.026	164.081	26.624	246.092	18.254	212.130	2.254	19.569
Germania (R.F.)	21.150	88.579	71.883	698.448	94.950	1.223.156	66.139	930.278	3.069	35.826
Grecia	1.362	3.468	3.059	6.350	2.827	7.321	1.410	4.681	269	1.871
Irlanda	272	1.287	1.118	9.637	1.584	15.505	108	867	9	33
Jugoslavia	1.905	4.687	4.093	10.328	3.296	10.339	1.259	4.618	165	402
Lussemburgo	202	1.140	680	7.934	1.634	19.800	1.124	16.824	109	782
Norvegia	418	1.407	1.241	8.640	1.880	17.329	647	10.227	20	170
Paesi Bassi	4.447	16.463	7.399	58.785	7.769	83.156	3.683	45.592	454	4.058
Portogallo	568	1.458	356	780	234	865	111	358	4	25
Regno Unito	11.160	63.437	29.870	258.401	21.913	215.708	5.528	45.599	365	2.454
Spagna	2.526	5.912	2.560	8.606	1.519	6.674	523	2.602	64	181
Svezia	1.307	5.229	2.925	21.790	7.499	79.172	2.686	30.833	43	366
Svizzera	8.982	30.915	18.455	140.658	20.718	220.357	17.985	226.597	1.662	17.053
Turchia	383	1.106	461	1.363	372	1.483	180	1.007	11	59
Altri paesi europei	3.051	7.628	7.037	24.104	11.176	62.190	1.571	9.786	143	759
Argentina	735	2.295	978	2.535	650	1.949	270	1.034	30	192
Australia	854	2.284	802	1.846	706	1.771	293	915	37	99
Brasile	687	1.923	674	1.855	361	1.042	122	584	12	45
Canada	1.338	3.140	1.364	3.195	778	2.637	274	1.098	45	214
Giappone	1.578	3.462	965	2.107	675	1.364	105	238	12	12
Israele	471	2.115	756	2.500	419	1.422	151	436	14	76
Messico	271	618	172	398	134	376	50	123	4	8
Nuova Zelanda	100	273	140	363	72	173	20	57	3	16
Pakistan	9	14	14	31	27	61	7	24	—	—
Egitto (R. Araba)	260	1.078	230	889	236	1.218	104	454	15	45
Stati Uniti d'Am.	9.023	25.819	8.922	24.588	5.259	15.213	2.030	9.204	316	1.180
Sud Africa (Rep.)	380	1.007	277	715	146	619	50	508	7	39
Unione Indiana	120	452	111	266	66	164	21	34	3	236
Venezuela	407	1.216	483	1.297	227	750	105	474	7	46
Altri extra europei	3.890	11.445	4.162	18.729	3.092	12.659	1.773	8.637	241	1.643
TOTALE	102.233	368.691	218.634	1.646.940	249.572	2.593.841	144.101	1.772.259	10.735	100.892

Segue Tav. 98 — Clienti stranieri negli esercizi alberghieri per nazionalità, gruppi di comuni e categorie d'esercizio

Segue II - PER REGIONE

Anno 1974

TOSCANA

A) PER GRUPPI DI COMUNI

NAZIONALITÀ	TOTALE		STAZIONI DI CURA, SOGGIORNO E TURISMO				ALTRI COMUNI			
	Clienti	Presenze	Capoluoghi di provincia		Non capoluoghi		Capoluoghi di provincia		Non capoluoghi	
			Clienti	Presenze	Clienti	Presenze	Clienti	Presenze	Clienti	Presenze
Austria	30.783	122.344	17.564	47.192	6.313	56.499	3.454	6.736	3.452	11.917
Belgio	32.800	107.480	20.245	52.517	5.025	38.856	4.583	8.569	2.947	7.538
Danimarca	5.451	19.282	3.895	13.127	512	3.650	696	1.668	349	837
Finlandia	2.293	8.913	1.433	5.719	386	2.274	277	447	197	473
Francia	114.201	316.793	67.864	175.904	12.612	73.315	23.264	42.344	10.461	25.230
Germania (R.F.)	146.232	636.151	75.176	240.700	34.323	303.468	19.834	42.897	16.899	49.086
Grecia	10.438	54.611	7.624	42.597	626	3.684	1.469	6.530	719	1.800
Irlanda	2.251	9.050	1.366	4.819	402	2.997	295	895	168	339
Jugoslavia	11.097	32.836	7.422	19.901	1.646	7.458	1.212	3.727	817	1.750
Lussemburgo	956	4.721	546	2.226	244	2.021	87	220	79	254
Norvegia	2.658	8.133	1.657	5.310	269	1.380	599	1.104	133	339
Paesi Bassi	20.374	69.461	13.103	40.658	2.605	18.257	2.881	5.314	1.785	5.232
Portogallo	3.844	9.042	2.296	5.755	215	1.274	1.163	1.555	170	428
Regno Unito	87.339	346.253	52.889	165.200	17.270	145.299	9.793	18.809	7.387	16.945
Spagna	45.454	94.230	35.724	74.004	1.046	6.139	7.265	10.363	1.419	3.724
Svezia	12.226	55.827	6.078	16.873	3.644	34.389	1.925	3.281	579	1.284
Swizzera	68.398	325.218	35.614	115.810	18.233	157.890	7.395	21.692	7.156	29.826
Turchia	1.580	5.155	947	3.105	148	864	266	739	219	447
Altri paesi europei	31.375	89.220	25.165	62.687	1.714	12.842	3.451	9.994	1.045	2.697
Argentina	34.405	79.114	24.647	63.088	685	4.740	8.342	9.287	731	1.999
Australia	37.457	91.954	32.777	80.409	709	5.153	3.208	4.550	763	1.842
Brasile	18.856	44.163	12.378	30.992	511	4.817	5.625	7.050	342	1.304
Canada	29.005	79.512	24.145	69.548	900	4.292	3.171	4.032	789	1.640
Giappone	39.518	71.722	37.069	66.033	614	2.487	1.498	2.196	339	1.006
Israele	8.881	24.642	7.410	18.840	519	4.236	679	1.004	273	562
Messico	22.591	47.327	18.939	42.667	191	808	3.332	3.639	129	213
Nuova Zelanda	3.556	9.727	3.219	8.692	86	644	203	293	48	98
Pakistan	247	720	127	311	23	98	32	82	65	229
Egitto (R. Araba)	1.045	6.332	547	3.192	230	1.755	193	1.110	75	275
Stati Uniti d'Am.	327.264	796.263	272.414	667.315	7.555	38.361	39.457	73.118	7.838	17.469
Sud Africa (Rep.)	10.842	25.378	9.646	21.690	253	1.677	764	1.388	179	623
Unione Indiana	2.800	7.263	1.540	5.344	70	423	1.063	1.235	127	261
Venezuela	4.056	12.307	3.059	8.928	205	1.857	603	1.016	189	506
Altri extra europei	34.423	92.301	26.375	64.429	2.250	12.316	4.447	9.111	1.351	6.445
TOTALE	1.204.696	3.702.445	850.920	2.245.612	122.034	956.220	162.524	305.995	69.218	194.618

B) PER CATEGORIA D'ESERCIZIO

NAZIONALITÀ	ALBERGHI DI LUSO E DI 1ª CAT.		ALBERGHI DI 2ª CAT. PENSIONI DI 1ª CAT.		ALBERGHI DI 3ª CAT. PENSIONI DI 2ª CAT.		ALBERGHI DI 4ª CAT. PENSIONI DI 3ª CAT.		LOCANDE	
	Clienti	Presenze	Clienti	Presenze	Clienti	Presenze	Clienti	Presenze	Clienti	Presenze
Austria	3.405	17.336	10.023	35.889	11.622	41.103	4.856	23.630	817	4.386
Belgio	5.789	22.970	13.143	35.284	9.814	32.376	3.678	15.352	376	1.498
Danimarca	1.001	4.610	1.471	4.962	2.136	6.298	680	2.782	163	630
Finlandia	633	2.641	532	1.881	778	2.206	274	1.639	76	546
Francia	21.522	61.781	45.815	116.383	29.881	75.322	14.560	47.579	2.423	15.728
Germania (R.F.)	23.112	99.482	53.487	192.955	43.352	176.998	22.887	143.817	3.394	22.899
Grecia	1.018	3.673	2.699	6.763	3.444	9.667	2.162	18.891	1.117	15.617
Irlanda	308	1.739	852	2.538	654	2.124	332	2.167	105	482
Jugoslavia	783	3.223	2.894	6.712	5.232	11.559	1.736	8.931	452	2.411
Lussemburgo	203	1.185	429	1.455	195	728	118	1.312	11	31
Norvegia	656	2.306	969	2.412	630	1.910	267	935	114	568
Paesi Bassi	3.864	12.950	8.818	28.646	4.726	15.108	2.395	10.218	571	2.539
Portogallo	720	1.762	2.407	4.940	407	1.157	257	942	53	241
Regno Unito	18.795	91.540	29.507	107.759	25.280	81.407	11.211	50.775	2.546	14.772
Spagna	7.712	18.246	15.934	29.756	17.012	31.108	4.186	11.786	610	3.334
Svezia	4.721	34.122	3.697	9.720	2.699	6.784	814	3.992	295	1.229
Swizzera	11.470	54.597	25.539	124.569	18.399	75.372	10.586	55.486	2.404	15.194
Turchia	273	940	448	1.221	536	1.681	264	1.036	59	277
Altri paesi europei	2.247	9.190	9.257	23.765	12.089	26.645	5.452	19.230	2.330	9.390
Argentina	8.185	16.657	18.334	39.536	4.875	12.229	2.227	7.390	784	3.302
Australia	5.684	18.278	16.640	31.266	8.267	17.423	3.967	14.480	2.879	10.507
Brasile	7.307	15.546	8.279	17.946	2.036	5.930	945	3.577	289	1.164
Canada	7.256	21.059	8.903	20.830	6.012	14.027	3.740	12.313	3.094	11.483
Giappone	12.943	23.214	19.156	28.804	4.244	9.325	2.136	6.586	1.039	3.793
Israele	1.514	4.847	3.490	8.487	2.143	5.149	1.315	4.559	419	1.600
Messico	8.460	16.920	11.037	21.402	1.970	3.990	859	4.076	265	939
Nuova Zelanda	446	1.387	1.507	3.473	813	1.788	389	1.581	401	1.498
Pakistan	47	154	40	101	103	242	34	140	23	83
Egitto (R. Araba)	137	455	218	818	403	1.908	245	2.242	42	909
Stati Uniti d'Am.	114.099	249.703	108.145	212.652	54.734	148.690	27.907	109.206	22.379	76.012
Sud Africa (Rep.)	1.755	5.227	5.090	9.763	2.560	5.892	749	2.555	668	1.941
Unione Indiana	312	832	1.156	1.727	927	2.238	271	1.954	134	512
Venezuela	1.281	3.786	1.744	4.485	711	2.086	256	1.441	64	509
Altri extra europei	6.556	17.846	13.471	28.814	9.737	21.451	3.633	16.912	1.026	7.278
TOTALE	284.214	840.216	445.191	1.167.514	288.421	851.901	135.428	609.512	51.442	233.302

Segue Tav. 98 — Clienti stranieri negli esercizi alberghieri per nazionalità, gruppi di comuni e categorie d'esercizio

Segue II — PER REGIONE

Anno 1974

UMBRIA

A) PER GRUPPI DI COMUNI

NAZIONALITÀ	TOTALE		STAZIONI DI CURA, SOGGIORNO E TURISMO				ALTRI COMUNI			
	Clienti	Presenze	Capoluoghi di provincia		Non capoluoghi		Capoluoghi di provincia		Non capoluoghi	
			Clienti	Presenze	Clienti	Presenze	Clienti	Presenze	Clienti	Presenze
Austria	4.093	7.276	1.049	2.523	2.682	3.349	278	1.082	104	322
Belgio	7.336	11.141	527	1.529	6.569	8.742	66	281	154	589
Danimarca	1.268	2.915	219	977	1.011	1.852	18	52	20	34
Finlandia	726	995	82	176	630	797	11	18	3	4
Francia	12.689	23.120	2.148	5.979	9.332	13.241	553	2.618	636	1.282
Germania (R.F.)	21.503	45.302	2.778	9.291	17.226	28.573	756	4.175	745	3.263
Grecia	700	4.478	500	3.944	138	211	48	308	14	15
Irlanda	382	863	63	328	308	524	3	3	8	8
Jugoslavia	577	1.566	242	720	246	639	59	168	30	39
Lussemburgo	149	335	29	123	105	165	2	3	13	44
Norvegia	265	615	41	156	216	446	6	11	2	2
Paesi Bassi	3.570	6.683	776	2.201	2.580	3.803	59	310	155	369
Portogallo	259	362	69	92	179	234	10	35	1	1
Regno Unito	9.795	21.686	1.380	4.766	6.401	12.935	302	1.299	1.712	2.686
Spagna	2.268	3.053	244	433	1.936	2.173	49	239	39	208
Svezia	1.573	3.138	197	789	1.311	1.876	33	209	32	264
Svizzera	7.840	19.343	2.127	7.234	5.362	10.496	138	895	213	718
Turchia	101	197	58	128	23	26	4	18	16	25
Altri paesi europei	7.354	11.218	758	1.589	6.114	8.446	440	1.087	42	96
Argentina	1.077	2.091	299	742	694	955	60	355	24	39
Australia	2.285	4.342	508	2.250	1.719	1.912	28	59	30	121
Brasile	466	881	124	345	311	458	22	68	9	10
Canada	1.239	2.418	282	1.071	881	1.094	44	191	32	62
Giappone	1.551	3.776	516	1.965	969	1.254	49	538	17	19
Israele	160	331	70	113	78	105	10	111	2	2
Messico	420	1.356	172	1.019	228	303	5	11	15	23
Nuova Zelanda	231	381	60	173	161	191	5	10	5	7
Pakistan	27	71	8	12	10	47	6	9	3	3
Egitto (R. Araba)	134	740	34	188	66	415	34	137	—	—
Stati Uniti d'Am.	17.131	34.432	6.187	15.769	9.504	14.482	368	2.196	1.052	1.985
Sud Africa (Rep.)	961	1.326	71	291	874	1.000	14	20	2	15
Unione Indiana	49	180	25	120	12	13	12	47	—	—
Venezuela	160	564	77	367	74	154	4	38	5	5
Altri extra europei	2.226	14.361	1.062	7.883	715	917	179	4.589	270	972
TOTALE	110.545	231.536	22.780	75.286	78.665	121.828	3.695	21.190	5.405	13.232

B) PER CATEGORIA D'ESERCIZIO

NAZIONALITÀ	ALBERGHI DI LUSO E DI 1ª CAT.		ALBERGHI DI 2ª CAT. PENSIONI DI 1ª CAT.		ALBERGHI DI 3ª CAT. PENSIONI DI 2ª CAT.		ALBERGHI DI 4ª CAT. PENSIONI DI 3ª CAT.		LOCANDE	
	Clienti	Presenze	Clienti	Presenze	Clienti	Presenze	Clienti	Presenze	Clienti	Presenze
Austria	409	718	1.028	2.549	1.929	2.983	712	1.010	15	16
Belgio	558	905	2.368	3.822	2.588	4.004	1.815	2.392	7	18
Danimarca	173	277	386	924	627	1.026	75	673	7	15
Finlandia	14	24	501	608	150	254	87	103	4	6
Francia	1.702	3.466	4.814	8.760	4.321	7.139	1.808	3.711	24	44
Germania (R.F.)	1.986	4.564	6.780	14.684	10.452	21.485	2.224	4.454	61	115
Grecia	68	212	106	436	376	2.373	142	1.449	8	8
Irlanda	12	69	216	391	132	352	22	51	—	—
Jugoslavia	49	64	202	538	163	422	152	524	11	18
Lussemburgo	7	19	51	87	68	183	18	32	5	34
Norvegia	15	31	145	303	89	147	16	134	—	—
Paesi Bassi	336	691	2.291	3.721	747	1.461	187	709	9	101
Portogallo	20	38	167	243	58	63	14	18	—	—
Regno Unito	2.178	3.636	4.290	9.425	2.445	6.559	852	2.018	30	48
Spagna	125	218	429	663	1.495	1.705	213	405	6	62
Svezia	53	256	1.216	1.881	239	746	59	245	6	10
Svizzera	1.090	2.167	2.846	7.478	2.910	6.553	948	3.028	46	117
Turchia	14	30	36	63	34	77	13	23	4	4
Altri paesi europei	228	306	1.895	2.782	5.023	7.679	190	426	18	25
Argentina	93	272	563	960	311	597	109	260	1	2
Australia	149	622	1.535	2.112	363	1.047	223	541	15	20
Brasile	59	109	264	501	111	229	31	41	1	1
Canada	144	253	665	913	261	537	164	690	5	25
Giappone	173	286	853	1.673	342	830	179	897	4	90
Israele	25	29	49	78	55	179	29	43	2	2
Messico	55	74	206	397	118	696	41	189	—	—
Nuova Zelanda	26	42	145	209	27	46	31	82	2	2
Pakistan	—	—	12	49	4	8	11	14	—	—
Egitto (R. Araba)	12	19	26	72	60	235	36	414	—	—
Stati Uniti d'Am.	5.445	8.310	6.722	14.548	3.174	7.073	1.734	4.360	56	121
Sud Africa (Rep.)	43	51	628	1.053	55	153	32	66	3	3
Unione Indiana	14	33	19	40	12	102	4	5	—	—
Venezuela	39	78	59	167	46	256	14	61	2	2
Altri extra europei	356	874	731	1.440	658	4.148	475	7.893	6	6
TOTALE	15.670	28.743	42.444	83.550	39.443	81.347	12.630	36.981	358	915

Segue Tav. 98 — Clienti stranieri negli esercizi alberghieri per nazionalità, gruppi di comuni e categorie d'esercizio

Segue II - PER REGIONE

Anno 1974

MARCHE

A) PER GRUPPI DI COMUNI

NAZIONALITÀ	TOTALE		STAZIONI DI CURA, SOGGIORNO E TURISMO				ALTRI COMUNI			
	Clienti	Presenze	Capoluoghi di provincia		Non capoluoghi		Capoluoghi di provincia		Non capoluoghi	
			Clienti	Presenze	Clienti	Presenze	Clienti	Presenze	Clienti	Presenze
Austria	12.117	135.193	1.586	12.269	10.393	122.378	29	50	109	496
Belgio	5.520	57.722	2.384	28.992	2.921	28.149	20	32	195	549
Danimarca	939	4.118	652	2.161	279	1.931	—	—	8	28
Finlandia	264	2.054	136	1.262	90	598	3	5	35	189
Francia	11.914	100.605	4.562	37.569	6.773	60.788	97	315	482	1.933
Germania (R.F.)	34.624	384.550	8.858	76.738	24.841	304.229	108	203	817	3.380
Grecia	3.720	9.076	3.236	4.767	422	4.050	11	14	51	245
Irlanda	494	3.941	83	388	384	3.506	1	1	26	46
Jugoslavia	2.291	6.292	1.660	3.930	471	1.657	16	22	144	683
Lussemburgo	550	5.397	144	1.103	397	4.264	1	1	8	29
Norvegia	328	1.497	153	576	149	793	6	14	20	114
Paesi Bassi	4.108	37.957	1.340	10.087	2.619	27.399	8	9	141	462
Portogallo	95	411	41	85	52	324	1	1	1	1
Regno Unito	9.552	92.121	5.664	58.295	3.621	32.814	34	87	233	925
Spagna	957	3.323	317	1.105	570	2.035	5	54	65	129
Svezia	1.840	17.764	659	8.066	1.149	9.609	5	13	27	76
Svizzera	13.262	132.974	3.342	30.385	9.606	101.467	39	59	275	1.063
Turchia	123	631	51	171	65	412	1	1	6	47
Altri paesi europei	1.334	6.189	263	1.310	912	4.345	24	44	135	490
Argentina	706	2.374	250	638	386	1.487	33	140	37	109
Australia	473	1.233	184	520	256	585	14	51	19	77
Brasile	221	789	64	145	136	596	10	15	11	33
Canada	851	3.315	299	988	422	2.062	70	77	60	188
Giappone	266	739	121	228	108	410	14	60	23	41
Israele	119	485	68	187	40	266	1	1	10	31
Messico	98	241	80	160	17	80	—	—	1	1
Nuova Zelanda	32	86	15	57	7	13	—	—	10	16
Pakistan	16	31	10	24	3	3	—	—	3	4
Egitto (R. Araba)	103	411	26	98	49	253	5	7	23	53
Stati Uniti d'Am.	3.828	14.387	1.463	4.398	1.977	8.650	101	390	287	949
Sud Africa (Rep.)	115	331	58	115	48	203	—	—	9	13
Unione Indiana	57	178	14	63	31	91	4	4	8	20
Venezuela	90	404	37	120	46	256	3	3	4	25
Altri extra europei	1.280	6.658	472	1.708	647	4.275	87	472	74	203
TOTALE	112.287	1.033.477	38.292	288.708	69.887	729.978	751	2.145	3.357	12.646

B) PER CATEGORIA D'ESERCIZIO

NAZIONALITÀ	ALBERGHI DI LUSO E DI 1ª CAT.		'ALBERGHI DI 2ª CAT. PENSIONI DI 1ª CAT.		ALBERGHI DI 3ª CAT. PENSIONI DI 2ª CAT.		ALBERGHI DI 4ª CAT. PENSIONI DI 3ª CAT.		LOCANDE	
	Clienti	Presenze	Clienti	Presenze	Clienti	Presenze	Clienti	Presenze	Clienti	Presenze
Austria	467	2.828	3.859	38.201	5.820	70.642	1.954	23.402	17	120
Belgio	269	1.390	2.990	32.283	1.497	14.048	756	9.187	8	234
Danimarca	465	1.181	291	1.682	151	984	32	271	—	—
Finlandia	11	42	144	1.334	91	555	18	123	—	—
Francia	886	3.696	5.267	45.882	4.050	32.997	1.679	17.886	32	144
Germania (R.F.)	2.126	13.477	16.569	168.678	11.518	142.818	4.306	58.268	105	1.309
Grecia	504	754	2.402	3.791	594	1.459	212	2.982	8	90
Irlanda	28	248	132	1.004	303	2.572	31	117	—	—
Jugoslavia	169	373	1.297	3.333	517	1.624	294	880	14	82
Lussemburgo	20	210	200	2.311	280	2.576	50	580	—	—
Norvegia	31	68	110	369	135	812	49	238	3	12
Paesi Bassi	193	971	1.797	14.410	1.510	16.096	606	6.474	2	6
Portogallo	20	41	44	215	23	91	8	64	—	—
Regno Unito	769	6.440	6.012	59.543	2.401	23.046	368	3.056	2	36
Spagna	135	372	394	1.331	378	1.263	49	356	1	1
Svezia	70	240	741	8.579	899	7.667	125	1.258	5	20
Svizzera	1.029	7.828	5.670	58.749	4.761	44.077	1.775	22.082	27	236
Turchia	27	79	53	234	34	233	9	85	—	—
Altri paesi europei	59	136	652	3.299	523	2.138	95	596	5	20
Argentina	113	322	365	901	173	886	55	265	—	—
Australia	44	87	231	638	164	418	32	82	2	8
Brasile	30	104	132	395	51	259	8	31	—	—
Canada	142	373	340	1.178	277	906	86	827	6	31
Giappone	47	92	96	241	90	282	32	102	1	22
Israele	19	72	64	290	34	107	1	14	1	2
Messico	9	9	31	101	50	66	8	65	—	—
Nuova Zelanda	3	5	15	51	7	22	7	8	—	—
Pakistan	1	1	9	24	4	4	2	2	—	—
Egitto (R. Araba)	5	21	56	258	25	54	17	78	—	—
Stati Uniti d'Am.	803	2.585	1.536	6.737	1.219	3.466	259	1.568	11	31
Sud Africa (Rep.)	25	83	48	115	33	68	9	65	—	—
Unione Indiana	9	44	20	65	8	38	20	31	—	—
Venezuela	20	152	37	136	29	85	4	31	—	—
Altri extra europei	141	674	624	2.894	290	1.346	112	878	113	866
TOTALE	8.689	44.996	52.228	458.972	37.939	374.305	13.068	151.932	363	3.272

Segue Tav. 98 — Clienti stranieri negli esercizi alberghieri per nazionalità, gruppi di comuni e categorie d'esercizio

Segue II — PER REGIONE

Anno 1974

LAZIO

A) PER GRUPPI DI COMUNI

NAZIONALITÀ	TOTALE		STAZIONI DI CURA, SOGGIORNO E TURISMO				ALTRI COMUNI			
	Clienti	Presenze	Capoluoghi di provincia		Non capoluoghi		Capoluoghi di provincia		Non capoluoghi	
			Clienti	Presenze	Clienti	Presenze	Clienti	Presenze	Clienti	Presenze
Austria	22.348	71.058	241	429	741	2.803	20.420	65.421	946	2.405
Belgio	26.188	84.742	117	181	724	2.897	24.672	79.746	675	1.918
Danimarca	26.073	147.825	42	66	202	774	25.738	146.538	91	447
Finlandia	8.687	39.129	13	34	31	125	8.609	38.903	34	67
Francia	99.071	292.054	584	1.124	3.185	9.939	92.202	273.224	3.100	7.767
Germania (R.F.)	136.667	465.369	875	1.971	5.295	18.320	125.900	429.900	4.597	15.178
Grecia	15.948	48.129	19	38	256	1.040	15.473	46.743	200	308
Irlanda	9.491	42.065	15	33	179	950	9.161	40.624	136	458
Jugoslavia	13.727	38.345	27	92	153	513	13.371	37.244	176	496
Lussemburgo	1.720	5.906	4	4	13	26	1.681	5.831	22	45
Norvegia	6.727	29.529	5	17	99	546	6.571	28.678	52	289
Paesi Bassi	30.695	126.955	103	297	1.754	12.654	28.371	112.617	467	1.387
Portogallo	7.531	24.684	5	44	29	90	7.461	24.493	36	57
Regno Unito	120.572	396.714	317	855	1.703	6.675	117.107	384.161	1.445	5.023
Spagna	51.470	172.409	92	422	255	715	50.850	170.639	273	633
Svezia	26.308	115.136	99	597	583	3.320	25.389	110.477	257	742
Svizzera	43.465	134.906	196	440	1.522	6.088	40.341	124.545	1.406	3.833
Turchia	6.395	18.458	—	—	119	633	6.234	17.764	42	61
Altri paesi europei	56.744	194.508	70	166	470	910	55.760	191.868	444	1.564
Argentina	41.340	133.989	48	56	230	948	40.899	132.722	163	263
Australia	44.564	137.678	44	55	198	503	44.156	136.692	166	428
Brasile	33.182	108.169	29	91	82	279	32.992	107.436	79	361
Canada	44.901	135.798	38	98	356	1.342	44.255	133.846	252	512
Giappone	124.461	323.440	18	76	75	136	124.268	323.010	100	218
Israele	16.082	49.210	18	35	41	230	15.949	48.797	74	148
Messico	25.191	85.259	10	69	40	49	25.120	85.097	21	24
Nuova Zelanda	4.213	13.218	3	4	30	40	4.166	13.149	14	25
Pakistan	2.948	7.584	2	4	9	21	2.936	7.558	1	1
Egitto (R. Araba)	9.356	33.574	29	108	59	264	9.208	33.077	60	125
Stati Uniti d'Am.	608.302	1.735.716	534	1.276	3.991	15.477	599.896	1.714.654	1.881	4.309
Sud Africa (Rep.)	20.763	61.067	32	145	50	163	20.630	60.627	51	132
Unione Indiana	9.803	23.727	3	53	12	19	9.777	23.610	11	45
Venezuela	9.532	30.052	16	174	48	187	9.418	29.468	50	223
Altri extra europei	139.595	429.903	102	143	566	16.937	138.523	411.528	404	1.295
TOTALE	1.842.060	5.756.305	3.750	9.217	23.100	105.613	1.797.484	5.590.689	17.726	50.786

B) PER CATEGORIA D'ESERCIZIO

NAZIONALITÀ	ALBERGHI DI LUSSO E DI 1ª CAT.		ALBERGHI DI 2ª CAT. PENSIONI DI 1ª CAT.		ALBERGHI DI 3ª CAT. PENSIONI DI 2ª CAT.		ALBERGHI DI 4ª CAT. PENSIONI DI 3ª CAT.		LOCANDE	
	Clienti	Presenze	Clienti	Presenze	Clienti	Presenze	Clienti	Presenze	Clienti	Presenze
Austria	5.436	17.274	5.221	16.050	7.360	23.915	2.839	9.478	1.492	4.341
Belgio	8.333	26.111	8.263	26.510	6.427	20.488	2.032	7.941	1.133	3.695
Danimarca	3.293	13.185	7.338	42.534	11.324	75.028	2.641	12.271	1.477	4.807
Finlandia	4.044	18.681	1.875	10.709	1.890	9.767	412	1.504	468	1.458
Francia	37.340	105.229	27.513	77.592	20.832	61.371	8.933	31.470	4.453	16.392
Germania (R.F.)	39.560	122.659	40.477	130.016	31.467	115.129	14.877	63.365	10.286	34.200
Grecia	3.581	10.626	3.866	9.891	5.394	14.991	2.345	9.036	762	3.565
Irlanda	1.711	6.854	4.423	21.619	1.899	8.065	710	3.496	748	2.031
Jugoslavia	3.442	8.111	2.606	6.420	4.026	10.850	2.875	9.574	778	3.390
Lussemburgo	711	2.494	402	1.245	519	1.829	59	257	29	81
Norvegia	2.147	7.756	1.309	5.979	2.119	11.697	558	1.969	594	2.128
Paesi Bassi	9.245	32.517	9.760	36.005	7.652	39.897	2.412	11.382	1.626	7.154
Portogallo	2.382	8.119	2.708	8.808	1.410	4.329	814	2.432	217	996
Regno Unito	45.546	135.547	26.880	89.173	31.642	113.407	7.548	28.989	8.956	29.598
Spagna	22.919	77.956	12.515	40.261	8.119	26.689	4.208	14.709	3.709	12.794
Svezia	8.050	29.266	6.780	29.054	8.628	46.792	1.785	6.773	1.065	3.251
Svizzera	14.519	42.005	13.900	42.726	9.661	30.765	3.840	14.012	1.545	5.398
Turchia	1.852	5.206	1.789	4.459	1.930	5.658	701	2.420	143	717
Altri paesi europei	9.485	27.403	12.375	32.802	16.957	58.774	10.540	43.659	7.387	31.870
Argentina	14.260	48.482	13.317	40.257	9.346	30.186	3.406	11.140	1.011	3.924
Australia	15.250	49.191	12.494	35.875	8.930	27.810	4.859	15.969	3.031	8.833
Brasile	14.529	49.387	11.357	33.863	5.266	17.336	1.619	6.025	411	1.558
Canada	19.336	58.598	9.057	25.739	8.873	26.593	4.372	13.340	3.263	11.528
Giappone	98.701	255.352	12.300	29.760	7.685	20.616	3.603	10.992	2.172	6.720
Israele	5.276	14.313	3.932	10.448	4.267	14.160	1.852	6.931	755	3.358
Messico	14.535	51.177	6.030	18.869	2.960	9.539	1.145	3.693	521	1.981
Nuova Zelanda	1.370	4.290	991	2.909	696	2.868	544	1.715	412	1.436
Pakistan	1.040	2.057	519	1.016	838	2.380	401	1.466	150	665
Egitto (R. Araba)	2.073	6.637	1.156	3.135	1.300	7.318	2.518	11.233	1.479	5.251
Stati Uniti d'Am.	388.721	1.054.400	115.552	345.661	58.653	183.381	26.975	90.284	16.401	61.990
Sud Africa (Rep.)	6.844	20.669	8.220	22.584	3.913	11.945	1.324	4.408	462	1.461
Unione Indiana	4.470	9.057	1.971	4.484	2.229	6.204	863	2.917	270	1.065
Venezuela	5.575	17.463	2.031	6.183	1.279	4.098	513	1.759	134	549
Altri extra europei	57.303	148.150	28.012	83.685	27.408	100.562	15.313	54.981	11.559	42.525
TOTALE	872.879	2.483.222	416.919	1.296.321	323.929	1.144.432	139.436	511.690	88.897	320.740

Segue TAV. 98 — Clienti stranieri negli esercizi alberghieri per nazionalità, gruppi di comuni e categorie d'esercizio

Segue II — PER REGIONE

Anno 1974

ABRUZZI

A) PER GRUPPI DI COMUNI

NAZIONALITÀ	TOTALE		STAZIONI DI CURA, SOGGIORNO E TURISMO				ALTRI COMUNI			
	Clienti	Presenze	Capoluoghi di provincia		Non capoluoghi		Capoluoghi di provincia		Non capoluoghi	
			Clienti	Presenze	Clienti	Presenze	Clienti	Presenze	Clienti	Presenze
Austria	2.430	26.379	386	919	1.092	10.214	39	179	913	15.067
Belgio	1.300	8.838	316	804	653	6.154	52	231	279	1.649
Danimarca	338	2.101	26	42	229	1.655	21	81	62	323
Finlandia	122	545	79	240	24	81	6	8	13	216
Francia	4.210	21.783	1.810	4.585	1.581	12.268	191	1.382	628	3.528
Germania (R.F.)	15.690	165.625	1.486	4.150	7.685	75.462	304	1.101	6.215	84.912
Grecia	885	2.258	371	932	133	559	47	219	334	548
Irlanda	111	348	43	113	34	142	4	20	30	71
Jugoslavia	1.959	4.504	1.712	3.216	112	805	40	126	85	357
Lussemburgo	43	294	7	19	20	100	—	—	18	175
Norvegia	81	217	59	107	7	31	2	39	13	40
Paesi Bassi	939	5.256	154	390	316	2.473	171	452	298	1.941
Portogallo	50	316	8	22	6	20	36	274	—	—
Regno Unito	2.442	19.422	481	1.310	1.482	16.264	89	358	390	1.490
Spagna	359	1.883	194	535	72	944	33	229	60	175
Svezia	246	924	115	209	47	384	10	23	74	308
Svizzera	2.772	21.168	567	1.437	1.404	12.818	61	463	740	6.448
Turchia	38	180	16	54	5	62	2	3	15	41
Altri paesi europei	881	4.680	106	257	524	3.327	140	396	111	700
Argentina	460	1.235	258	561	34	97	58	304	110	273
Australia	352	999	156	366	60	224	45	105	91	304
Brasile	159	790	68	228	28	127	34	229	29	206
Canada	911	3.678	391	1.108	285	1.455	59	286	178	829
Giappone	106	327	57	123	30	146	12	50	7	8
Israele	45	184	4	14	4	71	7	36	20	73
Messico	13	25	7	15	3	6	1	2	2	2
Nuova Zelanda	15	32	3	7	7	24	—	—	5	5
Pakistan	8	20	—	—	—	—	2	2	6	18
Egitto (R. Araba)	93	533	26	54	9	99	46	61	12	319
Stati Uniti d'Am.	4.135	14.120	2.043	4.753	1.028	5.521	286	1.371	778	2.475
Sud Africa (Rep.)	149	450	91	197	18	164	12	20	30	69
Unione Indiana	24	39	4	5	4	10	1	1	15	23
Venezuela	200	1.049	44	149	65	577	14	91	77	232
Altri extra europei	335	2.442	19	39	218	1.899	28	202	70	302
TOTALE	41.901	312.600	11.107	26.946	17.227	154.183	1.853	8.344	11.714	123.127

B) PER CATEGORIA D'ESERCIZIO

NAZIONALITÀ	ALBERGHI DI LUSO E DI 1ª CAT.		ALBERGHI DI 2ª CAT. PENSIONI DI 1ª CAT.		ALBERGHI DI 3ª CAT. PENSIONI DI 2ª CAT.		ALBERGHI DI 4ª CAT. PENSIONI DI 3ª CAT.		LOCANDE	
	Clienti	Presenze	Clienti	Presenze	Clienti	Presenze	Clienti	Presenze	Clienti	Presenze
Austria	66	155	1.928	22.109	332	3.488	101	620	5	7
Belgio	100	218	836	6.780	198	1.043	108	767	8	32
Danimarca	5	10	276	1.845	41	216	16	30	—	—
Finlandia	11	85	84	367	22	86	4	6	1	1
Francia	881	1.779	2.357	15.433	709	3.247	256	1.277	7	27
Germania (R.F.)	537	1.445	12.892	144.264	1.647	14.208	599	5.597	15	111
Grecia	121	250	545	1.173	173	515	42	296	4	24
Irlanda	3	13	55	200	28	84	25	49	—	—
Jugoslavia	206	409	386	1.485	1.143	2.011	221	596	3	3
Lussemburgo	1	3	29	257	9	24	4	10	—	—
Norvegia	6	10	25	114	21	54	28	38	1	1
Paesi Bassi	160	298	573	3.927	136	781	68	243	2	7
Portogallo	1	1	46	307	3	8	—	—	—	—
Regno Unito	182	569	1.883	17.132	228	1.163	129	505	20	53
Spagna	82	152	199	1.393	60	306	18	32	—	—
Svezia	26	53	130	845	53	167	37	57	—	2
Svizzera	140	285	2.009	16.597	397	2.749	221	1.524	5	11
Turchia	5	27	16	70	13	49	4	14	—	—
Altri paesi europei	6	6	658	3.740	205	737	12	197	—	—
Argentina	86	285	212	610	127	277	35	63	—	—
Australia	39	109	176	583	99	249	38	56	2	2
Brasile	22	77	94	518	32	150	11	47	—	—
Canada	114	314	482	2.037	228	881	85	442	2	4
Giappone	16	21	72	277	12	12	5	8	1	9
Israele	9	57	22	93	3	3	11	31	—	—
Messico	3	3	9	20	—	—	1	2	—	—
Nuova Zelanda	—	—	11	20	4	12	—	—	—	—
Pakistan	—	—	6	18	—	—	2	2	—	—
Egitto (R. Araba)	2	2	70	487	2	8	19	36	—	—
Stati Uniti d'Am.	840	2.190	2.382	8.897	720	2.437	183	586	10	10
Sud Africa (Rep.)	39	78	69	184	20	122	21	66	—	—
Unione Indiana	2	3	14	28	—	—	8	8	—	—
Venezuela	24	122	117	721	53	146	6	60	—	—
Altri extra europei	8	29	250	1.817	55	496	21	96	1	4
TOTALE	3.743	9.056	28.961	254.146	6.773	35.729	2.337	13.361	87	308

Segue Tav. 98 — Clienti stranieri negli esercizi alberghieri per nazionalità, gruppi di comuni e categorie d'esercizio

Segue II — PER REGIONE

Anno 1974

MOLISE

A) PER GRUPPI DI COMUNI

NAZIONALITÀ	TOTALE		STAZIONI DI CURA, SOGGIORNO E TURISMO				ALTRI COMUNI			
	Clienti	Presenze	Capoluoghi di provincia		Non capoluoghi		Capoluoghi di provincia		Non capoluoghi	
			Clienti	Presenze	Clienti	Presenze	Clienti	Presenze	Clienti	Presenze
Austria	193	348	—	—	153	285	17	24	23	39
Belgio	182	593	—	—	56	304	55	136	71	153
Danimarca	25	36	—	—	10	19	7	7	8	10
Finlandia	4	4	—	—	3	3	—	—	1	1
Francia	509	1.400	—	—	248	914	141	253	120	233
Germania (R.F.)	945	3.478	—	—	549	2.700	205	338	191	440
Grecia	24	29	—	—	22	27	2	2	—	—
Irlanda	19	47	—	—	8	24	8	20	3	3
Jugoslavia	31	160	—	—	24	116	5	42	2	2
Lussemburgo	27	51	—	—	—	—	6	12	21	39
Norvegia	17	41	—	—	11	33	6	8	—	—
Paesi Bassi	106	206	—	—	39	60	44	115	23	31
Portogallo	3	5	—	—	—	—	3	5	—	—
Regno Unito	225	791	—	—	88	559	75	112	62	120
Spagna	23	43	—	—	6	7	10	17	7	19
Svezia	23	38	—	—	10	13	3	3	10	22
Svizzera	347	711	—	—	148	288	89	188	110	235
Turchia	9	15	—	—	9	15	—	—	—	—
Altri paesi europei	261	1.134	—	—	117	956	134	159	10	19
Argentina	92	219	—	—	28	58	55	136	9	25
Australia	69	153	—	—	26	38	28	76	15	39
Brasile	20	20	—	—	11	11	9	9	—	—
Canada	278	581	—	—	103	259	138	250	37	72
Giappone	2	3	—	—	—	—	2	3	—	—
Israele	6	75	—	—	2	7	4	68	—	—
Messico	3	9	—	—	—	—	3	9	—	—
Nuova Zelanda	4	4	—	—	2	2	2	2	—	—
Pakistan	1	1	—	—	—	—	1	1	—	—
Egitto (R. Araba)	12	22	—	—	3	8	9	14	—	—
Stati Uniti d'Am.	930	2.351	—	—	175	528	499	1.274	256	549
Sud Africa (Rep.)	10	30	—	—	8	27	2	3	—	—
Unione Indiana	3	7	—	—	—	—	5	2	—	—
Venezuela	41	94	—	—	—	—	33	78	8	16
Altri extra europei	47	92	—	—	9	25	19	35	19	32
TOTALE	4.491	12.791	—	—	1.868	7.266	1.615	3.404	1.008	2.101

B) PER CATEGORIA D'ESERCIZIO

NAZIONALITÀ	ALBERGHI DI LUSO E DI 1ª CAT.		ALBERGHI DI 2ª CAT. PENSIONI DI 1ª CAT.		ALBERGHI DI 3ª CAT. PENSIONI DI 2ª CAT.		ALBERGHI DI 4ª CAT. PENSIONI DI 3ª CAT.		LOCANDE	
	Clienti	Presenze	Clienti	Presenze	Clienti	Presenze	Clienti	Presenze	Clienti	Presenze
Austria	2	2	160	267	14	33	17	46	—	—
Belgio	9	15	102	424	28	49	26	71	17	34
Danimarca	—	—	23	34	—	—	2	2	—	—
Finlandia	—	—	4	4	—	—	—	—	—	—
Francia	23	35	379	1.154	73	143	28	56	6	12
Germania (R.F.)	76	99	669	2.920	106	268	80	165	14	26
Grecia	—	—	22	27	—	—	2	2	—	—
Irlanda	1	8	9	22	5	9	4	8	—	—
Jugoslavia	—	—	28	140	1	14	2	6	—	—
Lussemburgo	—	—	9	21	8	12	5	10	5	8
Norvegia	—	—	13	35	2	4	2	2	—	—
Paesi Bassi	2	2	84	173	12	17	8	14	—	—
Portogallo	—	—	3	5	—	—	—	—	—	—
Regno Unito	30	30	143	554	31	184	21	23	—	—
Spagna	4	6	13	25	—	—	4	6	2	6
Svezia	—	—	20	34	3	3	—	1	—	—
Svizzera	15	40	179	335	88	210	50	92	15	34
Turchia	—	—	7	13	—	—	2	2	—	—
Altri paesi europei	123	146	133	976	3	9	2	3	—	—
Argentina	35	61	42	138	6	8	9	12	—	—
Australia	9	13	38	98	19	39	3	3	—	—
Brasile	1	1	19	19	—	—	—	—	—	—
Canada	70	123	163	362	22	47	23	49	—	—
Giappone	—	—	2	3	—	—	—	—	—	—
Israele	—	—	4	68	—	—	2	7	—	—
Messico	—	—	3	9	—	—	—	—	—	—
Nuova Zelanda	—	—	2	2	2	2	—	—	—	—
Pakistan	—	—	1	1	—	—	—	—	—	—
Egitto (R. Araba)	1	1	3	3	—	—	8	18	—	—
Stati Uniti d'Am.	211	644	500	1.192	138	277	75	230	6	8
Sud Africa (Rep.)	1	1	9	29	—	—	—	—	—	—
Unione Indiana	—	—	3	7	—	—	—	—	—	—
Venezuela	25	64	5	9	—	—	—	—	—	—
Altri extra europei	8	8	21	44	10	31	2	3	6	6
TOTALE	646	1.299	2.815	9.147	582	1.380	377	831	71	134

Segue Tav. 98 — Clienti stranieri negli esercizi alberghieri per nazionalità, gruppi di comuni e categorie d'esercizio

Segue II — PER REGIONE

Anno 1974

CAMPANIA

A) PER GRUPPI DI COMUNI

NAZIONALITÀ	TOTALE		STAZIONI DI CURA, SOGGIORNO E TURISMO				ALTRI COMUNI			
	Clienti	Presenze	Capoluoghi di provincia		Non capoluoghi		Capoluoghi di provincia		Non capoluoghi	
			Clienti	Presenze	Clienti	Presenze	Clienti	Presenze	Clienti	Presenze
Austria	10.872	56.152	4.207	11.063	4.504	37.752	125	185	1.836	7.152
Belgio	24.507	148.862	4.922	13.561	16.635	122.824	183	312	2.767	12.165
Danimarca	7.025	37.668	742	1.968	5.715	32.972	94	238	474	2.490
Finlandia	2.607	16.523	581	1.793	1.598	11.440	14	31	414	3.259
Francia	43.341	142.715	22.869	54.594	14.792	69.988	942	1.847	4.738	18.286
Germania (R.F.)	79.981	665.066	18.098	42.455	53.877	589.992	1.205	2.176	6.801	30.443
Grecia	5.792	21.001	4.782	17.098	477	2.486	180	307	373	1.130
Irlanda	2.178	10.191	498	1.448	1.536	8.211	52	93	102	439
Jugoslavia	4.419	14.506	3.645	11.472	316	1.381	96	333	362	1.320
Lussemburgo	480	2.908	64	222	296	2.208	7	17	113	461
Norvegia	1.484	7.609	528	1.386	735	5.032	19	34	202	1.157
Paesi Bassi	13.781	61.216	4.877	15.507	6.981	37.954	118	328	1.805	7.427
Portogallo	1.283	4.446	766	2.268	372	1.764	11	33	134	381
Regno Unito	69.377	322.005	13.084	35.744	50.201	250.584	494	839	5.598	34.838
Spagna	9.081	26.432	7.538	20.129	965	3.831	79	150	499	2.322
Svezia	7.915	45.197	1.341	3.954	5.786	36.100	47	108	741	5.035
Svizzera	14.120	78.186	6.034	19.210	5.920	51.392	299	650	1.867	6.934
Turchia	1.693	4.959	1.207	3.534	287	814	37	108	162	503
Altri paesi europei	21.540	54.926	16.507	38.730	3.696	11.731	252	544	1.085	3.921
Argentina	11.155	30.813	7.842	22.084	2.865	7.403	67	162	381	1.164
Australia	8.115	29.502	4.257	15.408	3.335	12.331	76	135	447	1.628
Brasile	4.657	13.863	3.432	9.899	1.025	3.355	38	62	162	557
Canada	10.810	37.612	4.302	12.823	5.405	20.936	209	465	894	3.388
Giappone	8.553	21.460	5.701	15.686	2.490	4.760	23	47	339	967
Israele	3.617	9.648	2.713	7.285	748	1.860	2	6	154	497
Messico	2.341	5.884	1.359	3.570	809	1.845	2	2	171	467
Nuova Zelanda	886	2.566	465	1.284	345	1.083	6	7	70	192
Pakistan	109	380	21	72	29	105	—	—	59	203
Egitto (R. Araba)	1.554	5.077	1.202	3.833	231	687	11	21	110	336
Stati Uniti d'Am.	146.219	415.843	71.996	168.896	66.913	216.983	1.868	4.847	5.442	25.317
Sud Africa (Rep.)	4.078	12.823	747	2.259	3.217	10.190	13	51	103	323
Unione Indiana	883	2.467	596	1.702	221	548	4	5	62	212
Venezuela	1.501	4.160	831	2.406	451	1.268	36	62	183	424
Altri extra europei	26.468	75.490	18.617	51.589	6.505	18.681	94	320	1.252	4.900
TOTALE	552.222	2.388.156	236.341	614.922	269.278	1.580.671	6.703	14.325	39.900	178.238

B) PER CATEGORIA D'ESERCIZIO

NAZIONALITÀ	ALBERGHI DI LUSO E DI 1° CAT.		ALBERGHI DI 2° CAT. PENSIONI DI 1° CAT.		ALBERGHI DI 3° CAT. PENSIONI DI 2° CAT.		ALBERGHI DI 4° CAT. PENSIONI DI 3° CAT.		LOCANDE	
	Clienti	Presenze	Clienti	Presenze	Clienti	Presenze	Clienti	Presenze	Clienti	Presenze
Austria	2.720	13.084	3.565	19.524	2.249	13.871	1.824	8.725	314	948
Belgio	8.713	56.119	10.519	67.137	3.663	19.222	1.423	5.874	189	510
Danimarca	1.587	9.463	2.835	16.946	1.777	7.845	686	3.114	140	300
Finlandia	343	1.812	1.494	10.486	474	2.895	238	1.155	58	175
Francia	19.360	61.242	11.441	40.466	7.541	20.981	4.332	18.001	667	2.025
Germania (R.F.)	22.095	148.631	32.560	296.113	16.018	148.051	8.517	68.813	791	3.458
Grecia	1.670	6.354	1.802	6.612	6.612	3.790	824	3.031	259	1.214
Irlanda	410	1.500	905	5.367	575	2.461	240	764	48	99
Jugoslavia	559	2.116	1.552	4.275	1.357	4.270	867	3.604	84	241
Lussemburgo	208	1.509	128	1.001	54	188	85	190	5	20
Norvegia	420	1.551	641	4.816	198	577	184	525	41	140
Paesi Bassi	4.264	15.273	5.568	29.234	2.237	9.903	1.580	6.342	132	464
Portogallo	584	1.842	319	1.041	225	1.054	104	389	48	110
Regno Unito	20.665	87.337	33.093	175.933	9.821	39.532	5.095	17.085	703	2.118
Spagna	2.918	8.127	4.388	12.588	978	3.334	643	1.834	154	549
Svezia	2.091	8.632	2.930	21.015	2.054	11.091	782	4.220	58	239
Svizzera	4.322	19.524	4.645	30.804	2.678	14.574	2.007	11.837	468	1.447
Turchia	615	1.772	417	1.179	286	890	291	854	84	284
Altri paesi europei	4.824	12.638	5.807	17.243	5.727	11.674	4.451	10.620	731	2.751
Argentina	4.739	12.537	3.196	9.579	1.980	4.786	1.174	3.748	66	183
Australia	2.510	8.266	1.706	7.650	1.913	5.961	1.759	7.017	227	608
Brasile	2.502	6.906	997	3.597	631	1.720	455	1.403	72	237
Canada	4.239	14.791	2.852	12.327	2.002	5.298	1.524	4.678	193	518
Giappone	4.461	10.327	1.643	3.988	994	2.486	1.175	4.011	280	648
Israele	1.344	3.329	1.102	3.146	614	1.647	408	1.209	149	317
Messico	1.367	3.394	381	1.068	252	572	279	709	62	141
Nuova Zelanda	286	647	115	634	197	419	253	768	35	98
Pakistan	19	26	10	30	24	132	33	120	23	72
Egitto (R. Araba)	232	704	181	452	310	939	670	2.538	161	444
Stati Uniti d'Am.	81.190	170.931	33.757	88.713	19.755	115.904	10.481	35.084	1.036	5.211
Sud Africa (Rep.)	1.320	3.504	1.439	5.327	792	2.415	470	1.461	57	126
Unione Indiana	381	1.271	217	522	165	317	99	237	31	120
Venezuela	690	2.057	322	814	285	703	179	462	45	124
Altri extra europei	8.973	23.456	5.238	18.374	5.822	13.173	5.534	16.239	901	4.248
TOTALE	212.621	720.672	177.765	917.991	94.858	472.675	58.666	246.671	8.312	30.147

Segue Tav. 98 — Clienti stranieri negli esercizi alberghieri per nazionalità, gruppi di comuni e categorie d'esercizio

Segue II - PER REGIONE

Anno 1974

PUGLIA

A) PER GRUPPI DI COMUNI

NAZIONALITÀ	TOTALE		STAZIONI DI CURA, SOGGIORNO E TURISMO				ALTRI COMUNI			
	Clienti	Presenze	Capoluoghi di provincia		Non capoluoghi		Capoluoghi di provincia		Non capoluoghi	
			Clienti	Presenze	Clienti	Presenze	Clienti	Presenze	Clienti	Presenze
Austria	3.167	11.384	—	—	937	3.647	1.651	3.934	579	3.803
Belgio	1.768	7.114	—	—	390	2.034	1.017	2.872	361	2.208
Danimarca	644	2.031	—	—	47	182	498	1.427	99	422
Finlandia	181	1.318	—	—	18	38	142	1.166	21	114
Francia	8.589	24.870	—	—	1.332	4.110	5.984	15.015	1.273	5.745
Germania (R.F.)	15.285	58.805	—	—	3.328	13.313	6.562	26.606	3.395	18.886
Grecia	6.979	15.985	—	—	420	680	6.235	14.310	324	1.015
Irlanda	482	1.276	—	—	157	490	270	599	55	187
Jugoslavia	2.853	7.100	—	—	75	135	2.624	6.341	154	624
Lussemburgo	110	656	—	—	15	45	65	503	30	108
Norvegia	501	2.341	—	—	17	76	442	1.987	42	278
Paesi Bassi	1.711	5.385	—	—	181	428	1.310	3.838	220	1.119
Portogallo	141	397	—	—	13	34	95	241	33	122
Regno Unito	4.897	20.263	—	—	348	1.310	3.539	11.004	1.010	7.949
Spagna	906	2.350	—	—	43	126	744	1.727	119	497
Svezia	975	2.003	—	—	38	106	792	1.483	145	414
Svizzera	4.413	16.858	—	—	1.189	4.850	2.158	6.016	1.066	5.992
Turchia	584	1.467	—	—	27	82	494	1.146	33	239
Altri paesi europei	1.168	6.113	—	—	161	998	920	4.667	87	448
Argentina	850	2.347	—	—	55	238	703	1.786	92	323
Australia	1.302	3.607	—	—	57	313	1.093	2.821	152	473
Brasile	545	1.920	—	—	25	48	440	1.475	80	397
Canada	1.517	3.804	—	—	63	144	1.261	2.877	193	783
Giappone	1.775	12.545	—	—	88	125	1.598	12.174	92	246
Israele	172	791	—	—	6	38	152	641	14	112
Messico	124	573	—	—	5	5	104	474	15	94
Nuova Zelanda	227	475	—	—	2	11	187	378	38	86
Pakistan	146	365	—	—	1	1	141	341	4	23
Egitto (R. Araba)	859	2.086	—	—	35	131	771	1.664	53	291
Stati Uniti d'Am.	13.837	46.375	—	—	1.134	2.976	11.255	35.926	1.448	7.473
Sud Africa (Rep.)	417	942	—	—	4	4	329	662	84	276
Unione Indiana	90	358	—	—	13	36	63	246	14	76
Venezuela	177	513	—	—	16	29	113	261	48	223
Altri extra europei	1.457	4.358	—	—	196	550	1.154	3.305	107	503
TOTALE	78.819	268.775	—	—	10.436	37.313	56.903	169.913	11.480	61.549

B) PER CATEGORIA D'ESERCIZIO

NAZIONALITÀ	ALBERGHI DI LUSSO E DI 1ª CAT.		ALBERGHI DI 2ª CAT. PENSIONI DI 1ª CAT.		ALBERGHI DI 3ª CAT. PENSIONI DI 2ª CAT.		ALBERGHI DI 4ª CAT. PENSIONI DI 3ª CAT.		LOCANDE	
	Clienti	Presenze	Clienti	Presenze	Clienti	Presenze	Clienti	Presenze	Clienti	Presenze
Austria	505	1.490	1.593	6.881	814	2.220	204	615	51	178
Belgio	469	1.584	754	3.625	364	1.164	151	449	30	292
Danimarca	274	1.002	229	729	93	186	38	86	10	16
Finlandia	94	555	49	617	18	84	18	60	2	2
Francia	2.946	6.625	2.933	11.140	1.976	4.962	637	1.811	97	332
Germania (R.F.)	3.557	10.515	8.052	35.214	2.437	9.819	1.095	2.707	144	550
Grecia	1.344	2.811	2.263	5.169	2.188	5.580	1.036	1.839	150	586
Irlanda	44	226	110	234	177	543	136	253	15	20
Jugoslavia	384	1.984	784	1.870	384	770	478	878	823	1.618
Lussemburgo	38	414	36	119	23	100	13	23	—	—
Norvegia	239	1.281	145	601	71	307	41	143	5	9
Paesi Bassi	729	2.408	649	1.887	208	819	105	221	20	70
Portogallo	49	145	45	125	29	59	18	68	—	—
Regno Unito	1.689	4.565	1.697	10.854	797	3.679	445	1.029	69	216
Spagna	300	773	322	870	177	459	97	229	10	19
Svezia	547	952	263	693	115	243	48	105	2	10
Svizzera	876	2.905	1.917	9.937	1.131	2.767	446	1.158	43	91
Turchia	157	527	196	549	118	251	71	110	12	30
Altri paesi europei	257	825	565	2.341	250	2.428	91	473	5	46
Argentina	188	446	357	925	211	713	79	244	15	19
Australia	343	993	374	1.150	394	1.089	160	323	31	52
Brasile	158	677	223	740	119	425	36	63	9	15
Canada	425	1.011	407	1.323	384	808	247	563	54	99
Giappone	968	11.291	555	791	152	297	69	150	11	16
Israele	64	490	56	162	32	67	16	68	4	4
Messico	43	106	51	118	21	303	9	46	—	—
Nuova Zelanda	43	97	87	177	75	130	15	62	7	9
Pakistan	12	37	10	19	39	148	83	159	2	2
Egitto (R. Araba)	74	186	110	353	379	847	283	643	13	57
Stati Uniti d'Am.	4.954	12.423	5.931	25.110	1.951	6.882	816	1.545	185	415
Sud Africa (Rep.)	130	318	129	391	110	140	42	83	6	10
Unione Indiana	24	49	26	67	27	199	13	43	—	—
Venezuela	54	133	84	282	24	52	15	46	—	—
Altri extra europei	363	1.076	606	1.846	337	1.129	126	264	25	43
TOTALE	22.341	70.920	31.808	126.689	15.623	49.581	7.197	16.559	1.850	4.826

Segue Tav. 98 — Clienti stranieri negli esercizi alberghieri per nazionalità, gruppi di comuni e categorie d'esercizio

Segue II — PER REGIONE

Anno 1974

BASILICATA

A) PER GRUPPI DI COMUNI

NAZIONALITÀ	TOTALE		STAZIONI DI CURA, SOGGIORNO E TURISMO				ALTRI COMUNI			
	Clienti	Presenze	Capoluoghi di provincia		Non capoluoghi		Capoluoghi di provincia		Non capoluoghi	
			Clienti	Presenze	Clienti	Presenze	Clienti	Presenze	Clienti	Presenze
Austria	205	936	—	—	11	304	92	131	102	501
Belgio	136	309	—	—	29	106	78	139	29	64
Danimarca	63	93	—	—	—	—	53	76	10	17
Finlandia	4	12	—	—	—	—	4	12	—	—
Francia	568	2.319	—	—	46	146	288	1.309	234	864
Germania (R.F.)	1.025	4.630	—	—	47	312	482	2.023	496	2.295
Grecia	36	68	—	—	—	—	10	28	26	36
Irlanda	15	22	—	—	—	—	11	11	4	11
Jugoslavia	32	174	—	—	—	—	18	148	14	26
Lussemburgo	5	5	—	—	1	1	4	4	—	—
Norvegia	10	42	—	—	—	—	5	5	5	37
Paesi Bassi	133	281	—	—	—	—	97	205	36	76
Portogallo	2	4	—	—	—	—	2	4	—	—
Regno Unito	240	1.025	—	—	48	429	118	271	74	325
Spagna	28	167	—	—	—	—	11	16	17	151
Svezia	95	173	—	—	2	2	77	78	16	93
Svizzera	248	826	—	—	29	227	140	324	79	275
Turchia	3	6	—	—	—	—	—	—	3	6
Altri paesi europei	195	438	—	—	2	4	97	122	96	312
Argentina	82	109	—	—	—	—	48	54	34	55
Australia	61	87	—	—	1	4	37	56	23	27
Brasile	24	232	—	—	3	117	17	74	4	41
Canada	63	290	—	—	2	2	35	153	26	135
Giappone	58	192	—	—	—	—	42	113	16	79
Israele	9	11	—	—	—	—	8	10	1	1
Messico	—	—	—	—	—	—	—	—	—	—
Nuova Zelanda	2	6	—	—	—	—	2	6	—	—
Pakistan	1	2	—	—	—	—	1	2	—	—
Egitto (R. Araba)	—	—	—	—	—	—	—	—	—	—
Stati Uniti d'Am.	584	1.328	—	—	30	137	374	642	180	547
Sud Africa (Rep.)	4	4	—	—	—	—	2	2	2	2
Unione Indiana	—	—	—	—	—	—	—	—	—	—
Venezuela	2	2	—	—	—	—	1	1	1	1
Altri extra europei	92	278	—	—	—	—	66	154	26	124
TOTALE	4.025	14.067	—	—	251	1.791	2.220	6.173	1.554	6.103

B) PER CATEGORIA D'ESERCIZIO

NAZIONALITÀ	ALBERGHI DI LUSO E DI 1ª CAT.		ALBERGHI DI 2ª CAT. PENSIONI DI 1ª CAT.		ALBERGHI DI 3ª CAT. PENSIONI DI 2ª CAT.		ALBERGHI DI 4ª CAT. PENSIONI DI 3ª CAT.		LOCANDE	
	Clienti	Presenze	Clienti	Presenze	Clienti	Presenze	Clienti	Presenze	Clienti	Presenze
Austria	12	17	145	814	48	105	—	—	—	—
Belgio	35	61	79	202	13	17	9	29	—	—
Danimarca	24	24	35	61	4	8	—	—	—	—
Finlandia	—	—	—	—	4	12	—	—	—	—
Francia	139	408	307	1.379	80	342	37	155	5	35
Germania (R.F.)	126	340	739	3.461	107	518	50	308	3	3
Grecia	2	4	28	46	4	4	2	12	—	—
Irlanda	6	6	3	9	5	5	1	2	—	—
Jugoslavia	6	11	20	153	4	4	2	6	—	—
Lussemburgo	1	1	4	4	—	—	—	—	—	—
Norvegia	2	2	5	37	2	2	1	1	—	—
Paesi Bassi	40	46	65	182	21	36	7	17	—	—
Portogallo	2	4	—	—	—	—	—	—	—	—
Regno Unito	48	224	121	603	47	145	24	53	—	—
Spagna	—	—	23	159	2	2	3	6	—	—
Svezia	76	76	18	96	1	1	—	—	—	—
Svizzera	49	186	134	489	60	113	5	38	—	—
Turchia	—	—	3	6	—	—	—	—	—	—
Altri paesi europei	87	93	95	332	3	3	10	10	—	—
Argentina	15	19	44	50	15	23	5	14	3	3
Australia	11	13	24	37	16	25	9	9	1	3
Brasile	13	128	10	100	1	4	—	—	—	—
Canada	18	18	27	244	14	18	3	9	1	1
Giappone	17	31	28	102	4	41	9	18	—	—
Israele	4	6	4	4	—	—	1	1	—	—
Messico	—	—	—	—	—	—	—	—	—	—
Nuova Zelanda	—	—	—	—	—	—	1	3	1	3
Pakistan	1	2	—	—	—	—	—	—	—	—
Egitto (R. Araba)	—	—	—	—	—	—	—	—	—	—
Stati Uniti d'Am.	203	365	289	784	57	124	33	51	2	2
Sud Africa (Rep.)	—	—	4	4	—	—	—	—	—	—
Unione Indiana	—	—	—	—	—	—	—	—	—	—
Venezuela	1	1	1	1	—	—	—	—	—	—
Altri extra europei	36	81	45	179	3	3	7	13	1	2
TOTALE	974	2.167	2.300	9.536	515	1.555	219	755	17	52

Segue TAV. 98 — Clienti stranieri negli esercizi alberghieri per nazionalità, gruppi di comuni e categorie d'esercizio

Segue II — PER REGIONE

Anno 1974

CALABRIA

A) PER GRUPPI DI COMUNI

NAZIONALITÀ	TOTALE		STAZIONI DI CURA, SOGGIORNO E TURISMO				ALTRI COMUNI			
	Clienti	Presenze	Capoluoghi di provincia		Non capoluoghi		Capoluoghi di provincia		Non capoluoghi	
			Clienti	Presenze	Clienti	Presenze	Clienti	Presenze	Clienti	Presenze
Austria	1.286	3.804	138	781	116	549	177	213	855	2.261
Belgio	1.339	9.284	308	1.252	82	740	253	418	696	6.854
Danimarca	145	376	18	24	26	163	26	34	75	155
Finlandia	86	397	8	8	38	269	9	21	31	99
Francia	7.672	77.661	894	4.967	382	2.509	826	1.281	5.570	68.904
Germania (R.F.)	6.859	30.891	886	4.517	510	2.460	1.268	1.663	4.195	22.251
Grecia	272	1.176	41	457	69	396	54	98	108	225
Irlanda	118	598	20	42	13	334	19	31	66	191
Jugoslavia	333	1.009	71	155	46	185	64	127	152	542
Lussemburgo	45	437	11	16	1	2	2	2	31	418
Norvegia	66	220	13	27	19	92	7	9	27	92
Paesi Bassi	848	2.326	194	584	7	7	312	331	335	1.404
Portogallo	40	88	18	24	6	23	1	1	15	40
Regno Unito	2.172	7.198	443	1.696	177	984	480	746	1.072	3.772
Spagna	248	939	53	514	56	237	18	24	121	164
Svezia	507	1.636	57	233	268	908	45	80	137	415
Svizzera	1.949	11.635	257	2.960	170	1.007	294	400	1.228	7.268
Turchia	30	231	1	1	4	6	3	5	22	219
Altri paesi europei	1.035	2.502	374	654	115	728	135	193	411	927
Argentina	859	2.341	157	555	60	349	259	338	363	1.099
Australia	729	2.622	240	1.273	48	192	119	179	322	978
Brasile	298	1.211	41	430	30	75	65	96	162	610
Canada	912	3.186	180	841	79	312	190	340	463	1.693
Giappone	196	484	32	40	26	66	33	42	105	336
Israele	75	1.054	11	26	3	3	8	8	53	1.017
Messico	47	101	8	11	—	—	24	25	15	65
Nuova Zelanda	16	21	3	4	2	2	—	—	11	15
Pakistan	11	32	—	—	8	9	1	21	2	2
Egitto (R. Araba)	46	127	5	32	6	13	10	13	25	69
Stati Uniti d'Am.	6.572	21.741	967	8.711	438	1.761	2.259	3.659	2.908	7.610
Sud Africa (Rep.)	78	228	20	34	19	85	14	56	25	53
Unione Indiana	21	157	—	56	6	30	3	3	12	68
Venezuela	75	590	13	346	7	10	10	10	45	224
Altri extra europei	549	2.586	99	569	35	169	82	108	333	1.720
TOTALE	35.534	188.869	5.581	31.860	2.872	14.674	7.070	10.575	20.011	131.760

B) PER CATEGORIA D'ESERCIZIO

NAZIONALITÀ	ALBERGHI DI LUSO E DI 1ª CAT.		ALBERGHI DI 2ª CAT. PENSIONI DI 1ª CAT.		ALBERGHI DI 3ª CAT. PENSIONI DI 2ª CAT.		ALBERGHI DI 4ª CAT. PENSIONI DI 3ª CAT.		LOCANDE	
	Clienti	Presenze	Clienti	Presenze	Clienti	Presenze	Clienti	Presenze	Clienti	Presenze
Austria	511	1.104	515	2.148	164	349	95	195	1	8
Belgio	334	688	863	8.068	73	137	69	371	—	—
Danimarca	36	63	61	233	16	25	29	52	3	3
Finlandia	24	60	41	236	16	96	5	5	—	—
Francia	1.399	2.894	5.144	70.874	696	1.951	429	1.936	4	6
Germania (R.F.)	1.491	2.652	3.882	23.244	858	2.824	583	1.818	45	153
Grecia	66	482	132	424	32	119	40	142	2	9
Irlanda	19	27	73	536	14	18	12	17	—	—
Jugoslavia	63	165	203	709	40	92	27	43	—	—
Lussemburgo	8	12	21	403	4	4	12	18	—	—
Norvegia	8	17	34	153	11	24	13	26	—	—
Paesi Bassi	459	806	262	886	79	243	48	391	—	—
Portogallo	11	11	18	50	7	21	4	6	—	—
Regno Unito	702	1.460	1.026	4.408	191	419	237	878	16	33
Spagna	30	41	184	827	18	55	16	16	—	—
Svezia	92	202	355	1.326	41	60	19	48	—	—
Svizzera	380	1.689	1.061	8.365	278	849	221	711	9	21
Turchia	1	1	20	112	8	12	1	106	—	—
Altri paesi europei	167	540	625	1.540	132	250	110	167	1	5
Argentina	279	522	369	1.193	125	452	81	159	5	16
Australia	195	776	340	1.376	89	245	102	220	3	5
Brasile	71	488	143	508	57	148	27	67	—	—
Canada	227	872	398	1.388	145	501	130	421	12	24
Giappone	66	114	84	296	22	42	22	30	2	2
Israele	7	10	57	1.027	7	13	4	4	—	—
Messico	24	25	16	63	4	4	3	9	—	—
Nuova Zelanda	6	7	5	7	2	2	2	1	3	3
Pakistan	2	22	6	7	—	—	3	3	—	—
Egitto (R. Araba)	2	22	20	36	6	27	14	32	4	10
Stati Uniti d'Am.	2.694	8.955	3.058	10.199	473	1.201	327	1.243	20	143
Sud Africa (Rep.)	9	16	55	175	3	9	10	27	1	1
Unione Indiana	1	57	18	66	—	3	2	31	—	—
Venezuela	18	399	34	123	18	26	5	42	—	—
Altri extra europei	96	208	279	1.581	67	114	91	643	16	40
TOTALE	9.498	25.607	19.402	142.567	3.696	10.335	2.793	9.879	145	481

Segue TAV. 98 — Clienti stranieri negli esercizi alberghieri per nazionalità, gruppi di comuni e categorie d'esercizio

Segue II — PER REGIONE

Anno 1974

SICILIA

A) PER GRUPPI DI COMUNI

NAZIONALITÀ	TOTALE		STAZIONI DI CURA, SOGGIORNO E TURISMO				ALTRI COMUNI			
	Clienti	Presenze	Capoluoghi di provincia		Non capoluoghi		Capoluoghi di provincia		Non capoluoghi	
			Clienti	Presenze	Clienti	Presenze	Clienti	Presenze	Clienti	Presenze
Austria	11.828	55.013	4.879	11.107	2.586	18.779	1.343	2.941	3.020	22.186
Belgio	20.951	94.784	9.375	18.755	4.362	26.616	774	1.678	6.440	47.735
Danimarca	17.120	72.855	4.092	6.144	9.645	58.129	183	530	3.200	10.052
Finlandia	3.882	33.855	668	3.536	1.488	13.569	91	172	1.635	18.578
Francia	71.205	200.153	38.563	83.040	15.454	51.189	4.627	10.036	12.561	55.888
Germania (R.F.)	66.258	279.444	25.665	62.417	21.563	134.065	5.719	11.562	13.311	71.400
Grecia	2.196	9.015	1.038	5.543	237	1.376	372	881	549	1.215
Irlanda	1.010	3.746	467	1.265	250	1.608	158	321	135	552
Jugoslavia	1.581	4.453	880	2.160	231	995	207	520	263	778
Lussemburgo	316	1.593	143	330	85	523	31	75	57	665
Norvegia	3.247	18.435	857	3.245	1.428	12.872	216	327	744	1.991
Paesi Bassi	8.290	59.711	3.501	9.968	1.829	11.975	517	1.325	2.443	36.443
Portogallo	336	1.246	165	612	67	272	37	71	67	291
Regno Unito	42.561	224.499	13.432	29.392	10.650	88.846	3.084	6.239	15.395	100.022
Spagna	2.036	7.354	1.005	3.074	249	1.617	429	1.218	353	1.445
Svezia	12.214	81.705	2.219	4.441	7.316	54.397	386	1.031	2.291	21.836
Svizzera	20.202	83.904	8.605	22.151	4.975	22.574	2.139	5.471	4.483	33.708
Turchia	273	874	136	305	39	203	68	92	30	274
Altri paesi europei	8.826	29.224	3.953	10.886	1.026	5.043	2.310	7.047	1.537	6.248
Argentina	4.200	11.524	2.518	5.125	1.124	4.796	366	935	192	668
Australia	3.606	11.370	2.075	5.150	752	4.109	378	885	401	1.226
Brasile	1.326	5.418	816	3.747	290	1.165	163	347	57	159
Canada	4.727	14.819	2.755	7.025	1.188	5.632	462	1.139	322	1.023
Giappone	2.506	4.676	1.399	2.502	460	887	359	650	288	637
Israele	348	1.155	182	411	55	321	95	264	36	159
Messico	568	1.566	351	939	148	465	49	111	20	51
Nuova Zelanda	198	852	113	404	47	372	20	25	18	51
Pakistan	64	186	34	103	3	9	17	60	10	14
Egitto (R. Araba)	417	2.173	184	833	34	670	111	440	88	230
Stati Uniti d'Am.	46.096	157.258	24.609	63.635	11.618	43.484	4.808	14.185	5.061	35.954
Sud Africa (Rep.)	635	1.883	323	196	183	643	75	280	41	123
Unione Indiana	180	677	60	236	27	128	27	54	66	259
Venezuela	346	1.880	165	652	72	616	65	156	44	456
Altri extra europei	11.297	43.652	8.916	35.025	474	2.905	1.065	2.371	842	3.351
TOTALE	370.846	1.520.952	164.123	404.995	99.968	568.850	30.755	73.439	76.000	473.668

B) PER CATEGORIA D'ESERCIZIO

NAZIONALITÀ	ALBERGHI DI LUSSO E DI 1ª CAT.		ALBERGHI DI 2ª CAT. PENSIONI DI 1ª CAT.		ALBERGHI DI 3ª CAT. PENSIONI DI 2ª CAT.		ALBERGHI DI 4ª CAT. PENSIONI DI 3ª CAT.		LOCANDE	
	Clienti	Presenze	Clienti	Presenze	Clienti	Presenze	Clienti	Presenze	Clienti	Presenze
Austria	2.019	7.658	5.952	29.120	1.950	6.400	1.707	10.763	200	1.072
Belgio	7.578	20.561	11.132	64.326	1.465	6.042	702	3.526	74	329
Danimarca	5.180	9.970	6.320	27.245	4.670	28.590	888	6.510	62	540
Finlandia	582	3.959	2.515	23.547	682	5.945	95	382	8	22
Francia	34.052	71.257	27.189	96.634	6.118	20.491	3.400	9.850	446	1.921
Germania (R.F.)	23.611	72.839	25.743	118.810	9.334	42.120	6.673	38.941	897	6.734
Grecia	459	1.520	1.033	3.478	305	989	324	1.541	75	1.487
Irlanda	283	1.187	283	999	221	751	193	742	30	67
Jugoslavia	348	1.049	790	1.688	296	1.251	128	404	19	61
Lussemburgo	112	472	121	941	50	101	26	66	7	13
Norvegia	1.079	2.636	1.313	6.420	701	8.445	139	819	15	115
Paesi Bassi	3.043	11.295	3.720	41.411	866	4.601	595	2.084	66	320
Portogallo	116	550	118	385	65	185	34	123	3	3
Regno Unito	10.431	39.865	26.512	157.905	3.128	17.432	2.308	8.625	182	672
Spagna	824	2.370	800	3.349	186	585	185	817	41	233
Svezia	3.519	13.169	4.020	33.063	3.687	28.326	888	5.954	100	1.193
Svizzera	6.356	19.826	8.740	45.956	2.750	9.131	2.055	7.093	301	1.898
Turchia	91	243	93	421	33	72	45	116	11	22
Altri paesi europei	1.448	3.751	3.025	12.360	2.164	7.287	1.932	5.009	257	817
Argentina	1.990	5.804	1.396	3.570	514	1.316	282	771	18	63
Australia	1.050	4.232	894	2.881	679	2.133	896	1.858	87	266
Brasile	834	3.706	231	891	145	345	94	415	22	61
Canada	2.213	7.491	1.275	4.061	594	1.789	573	1.310	72	168
Giappone	1.042	1.903	791	1.575	268	376	347	625	58	197
Israele	121	346	103	298	79	358	43	146	2	7
Messico	337	827	96	234	69	248	63	253	3	4
Nuova Zelanda	39	299	46	242	40	120	60	167	13	24
Pakistan	16	19	26	57	18	89	4	12	—	9
Egitto (R. Araba)	110	334	103	871	48	86	101	414	55	468
Stati Uniti d'Am.	24.261	69.327	13.762	61.775	4.578	16.645	3.047	8.086	448	1.415
Sud Africa (Rep.)	401	754	190	649	112	264	64	190	6	26
Unione Indiana	240	186	88	349	19	64	27	66	6	12
Venezuela	118	630	139	800	51	250	32	70	6	30
Altri extra europei	1.111	3.698	1.256	4.904	1.957	5.906	2.367	7.607	4.606	21.537
TOTALE	134.654	383.733	149.815	751.315	47.842	218.733	30.337	125.365	8.198	41.806

Segue Tav. 98 — Clienti stranieri negli esercizi alberghieri per nazionalità, gruppi di comuni e categorie d'esercizio

Segue II — PER REGIONE

Anno 1974

SARDEGNA

A) PER GRUPPI DI COMUNI

NAZIONALITÀ	TOTALE		STAZIONI DI CURA, SOGGIORNO E TURISMO				ALTRI COMUNI			
	Clienti	Presenze	Capoluoghi di provincia		Non capoluoghi		Capoluoghi di provincia		Non capoluoghi	
			Clienti	Presenze	Clienti	Presenze	Clienti	Presenze	Clienti	Presenze
Austria	1.856	12.412	—	—	444	1.970	443	1.549	969	8.893
Belgio	3.256	25.721	—	—	1.239	10.141	683	3.171	1.334	12.409
Danimarca	890	3.992	—	—	82	623	588	1.891	220	1.478
Finlandia	1.938	16.220	—	—	1.802	15.659	51	88	85	473
Francia	16.331	74.295	—	—	4.669	18.602	4.761	16.627	6.901	39.066
Germania (R.F.)	22.372	176.338	—	—	4.803	44.624	5.372	25.202	12.197	106.512
Grecia	854	3.035	—	—	39	166	557	1.667	258	1.202
Irlanda	224	1.328	—	—	38	195	93	335	93	798
Jugoslavia	383	2.036	—	—	40	286	232	833	111	917
Lussemburgo	131	901	—	—	19	172	38	196	74	533
Norvegia	306	885	—	—	26	105	216	462	64	318
Paesi Bassi	2.181	18.829	—	—	1.035	12.123	442	1.296	704	5.410
Portogallo	107	648	—	—	31	205	27	93	49	350
Regno Unito	19.006	190.471	—	—	3.816	42.162	2.640	13.574	12.550	134.735
Spagna	739	3.078	—	—	117	290	394	1.555	228	1.233
Svezia	832	4.252	—	—	257	994	233	930	342	2.328
Svizzera	12.609	116.893	—	—	2.502	17.343	1.839	6.782	8.268	92.768
Turchia	89	339	—	—	20	79	43	154	26	106
Altri paesi europei	1.174	7.429	—	—	466	2.795	559	3.531	149	1.103
Argentina	462	2.243	—	—	97	381	136	500	229	1.362
Australia	421	1.809	—	—	121	304	143	395	157	1.110
Brasile	237	1.180	—	—	31	118	102	483	104	579
Canada	780	4.106	—	—	172	876	273	1.169	335	2.061
Giappone	583	4.861	—	—	86	232	311	3.424	186	1.205
Israele	288	1.151	—	—	30	106	165	650	93	395
Messico	64	227	—	—	3	6	26	61	35	160
Nuova Zelanda	23	97	—	—	3	16	12	36	8	45
Pakistan	50	212	—	—	3	3	33	65	14	144
Egitto (R. Araba)	82	416	—	—	37	66	28	98	17	252
Stati Uniti d'Am.	5.755	30.224	—	—	1.202	3.392	1.757	8.202	2.796	18.630
Sud Africa (Rep.)	327	2.313	—	—	42	137	48	225	237	1.951
Unione Indiana	61	380	—	—	11	65	22	150	28	165
Venezuela	59	171	—	—	11	22	33	75	15	74
Altri extra europei	1.231	6.469	—	—	158	598	758	3.831	315	2.040
TOTALE	95.701	714.961	—	—	23.452	174.856	23.058	99.300	49.191	440.805

B) PER CATEGORIA D'ESERCIZIO

NAZIONALITÀ	ALBERGHI DI LUSSO E DI 1ª CAT.		ALBERGHI DI 2ª CAT. PENSIONI DI 1ª CAT.		ALBERGHI DI 3ª CAT. PENSIONI DI 2ª CAT.		ALBERGHI DI 4ª CAT. PENSIONI DI 3ª CAT.		LOCANDE	
	Clienti	Presenze	Clienti	Presenze	Clienti	Presenze	Clienti	Presenze	Clienti	Presenze
Austria	471	3.568	949	6.294	314	1.518	88	581	34	451
Belgio	864	5.108	1.876	17.525	436	2.828	69	224	11	36
Danimarca	456	1.669	282	1.408	104	586	32	134	16	195
Finlandia	37	135	1.276	11.426	620	4.653	5	6	—	—
Francia	3.898	16.634	7.682	39.159	3.813	14.541	744	3.136	194	825
Germania (R.F.)	4.155	26.457	12.065	112.644	4.576	26.307	1.265	8.914	311	2.016
Grecia	267	747	266	1.033	140	510	154	585	27	160
Irlanda	51	179	100	726	64	351	8	71	1	1
Jugoslavia	122	597	134	598	88	559	30	95	9	189
Lussemburgo	20	178	93	664	12	40	6	19	—	—
Norvegia	99	324	115	335	63	123	24	60	5	43
Paesi Bassi	326	2.017	731	5.033	810	8.550	283	3.134	31	95
Portogallo	45	309	48	254	9	31	3	20	2	34
Regno Unito	2.072	14.588	15.240	163.007	1.311	10.503	326	1.854	57	519
Spagna	277	1.346	323	1.135	95	394	33	95	11	108
Svezia	196	1.163	395	2.029	160	530	66	443	15	87
Svizzera	2.134	20.435	8.267	85.178	1.630	8.409	450	2.269	128	602
Turchia	20	55	34	108	28	66	2	4	5	106
Altri paesi europei	255	1.832	415	1.994	82	429	391	2.545	31	629
Argentina	189	1.002	193	814	71	395	4	9	5	23
Australia	115	824	153	565	109	274	31	106	13	40
Brasile	115	589	82	381	28	177	8	14	4	19
Canada	271	1.218	268	1.983	177	727	40	91	24	87
Giappone	167	787	269	1.514	126	2.422	14	54	7	84
Israele	116	523	154	602	13	21	—	—	5	5
Messico	37	113	18	97	9	17	—	—	—	—
Nuova Zelanda	3	7	13	68	3	12	1	1	3	9
Pakistan	13	158	11	21	9	9	17	24	—	—
Egitto (R. Araba)	30	163	40	238	10	13	—	—	2	2
Stati Uniti d'Am.	2.319	13.659	2.048	11.483	1.155	3.805	152	628	81	669
Sud Africa (Rep.)	198	1.157	101	1.060	22	87	3	3	3	6
Unione Indiana	18	128	23	165	16	60	1	1	3	26
Venezuela	16	54	36	96	5	12	2	9	—	—
Altri extra europei	277	1.308	386	2.178	275	1.396	157	420	136	1.167
TOTALE	19.649	119.031	54.086	471.793	16.383	90.355	4.409	25.549	1.174	8.233

TAV. 99 — Movimento degli ospiti stranieri negli esercizi extralberghieri per nazionalità e per regione

Anno 1974

NAZIONALITÀ	ALBERGHI DELLA GIOVENTÙ		CAMPEGGI		ALLOGGI PRIVATI (a)		ALTRI ESERCIZI (b)		TOTALE	
	Ospiti	Presenze	Ospiti	Presenze	Ospiti	Presenze	Ospiti	Presenze	Ospiti	Presenze
ITALIA										
Austria	4.516	21.047	56.253	496.086	92.672	1.490.886	26.402	317.514	179.843	2.325.833
Belgio	2.786	12.521	49.756	472.766	17.153	311.481	10.319	93.785	80.014	890.553
Danimarca	4.156	9.015	20.197	151.212	2.434	35.047	3.064	36.656	29.851	231.930
Finlandia	1.700	4.519	4.446	17.994	286	7.463	1.017	7.305	7.449	37.281
Francia	21.962	43.095	135.822	808.325	31.717	589.210	26.258	274.663	215.759	1.715.293
Germania (Rep. Fed.) .	21.036	45.904	424.752	4.878.166	419.008	6.096.426	112.532	1.390.403	977.328	12.410.899
Grecia	1.001	1.847	1.375	6.588	981	138.621	461	10.023	3.818	157.079
Irlanda	2.698	5.909	1.795	8.927	190	4.682	200	1.450	4.883	20.968
Jugoslavia	1.307	2.765	3.528	17.013	5.047	60.793	847	6.047	10.727	86.618
Lussemburgo	132	280	1.593	17.609	867	14.467	105	1.135	2.697	33.491
Norvegia	2.847	5.836	5.989	33.075	533	10.527	527	4.432	9.896	53.870
Paesi Bassi	5.167	11.989	117.490	1.198.638	23.050	335.703	12.900	177.739	158.607	1.724.069
Portogallo	303	541	2.124	7.394	95	1.697	98	1.194	2.620	10.826
Regno Unito	27.575	57.096	69.184	338.722	13.659	275.391	3.899	27.351	114.317	698.560
Spagna	7.314	14.384	13.397	33.120	989	20.754	1.117	8.323	22.817	78.581
Svezia	4.588	9.045	11.668	79.539	10.150	145.586	14.773	186.998	41.179	421.168
Svizzera	5.628	18.797	54.078	514.809	36.180	779.652	12.176	148.017	108.062	1.461.275
Turchia	190	406	1.335	5.013	304	3.599	339	4.165	2.168	13.183
Altri paesi europei . .	6.989	13.720	45.717	142.771	5.904	85.300	4.079	26.691	62.689	268.482
Argentina	2.146	4.395	3.387	13.918	829	16.682	239	1.498	6.601	36.493
Australia	9.089	18.005	24.367	65.793	961	52.004	435	4.003	34.852	139.805
Brasile	767	1.519	983	3.979	548	9.392	121	1.603	2.419	16.493
Canada	10.902	21.673	10.082	39.286	2.336	50.844	669	4.840	23.989	116.443
Giappone	9.353	15.516	998	3.843	501	19.095	417	2.357	11.269	40.811
Israele	2.064	3.967	1.219	3.271	303	7.716	211	841	3.797	15.795
Messico	771	1.572	980	3.763	119	9.857	157	1.106	2.027	16.298
Nuova Zelanda	1.944	3.682	7.724	22.462	173	1.625	124	551	9.965	28.340
Pakistan	164	363	414	992	9	621	30	299	617	2.275
Egitto (Rep. Araba) . .	3.099	7.362	341	1.855	481	6.873	165	1.684	4.086	17.774
Stati Uniti d'America .	26.073	51.765	38.504	144.420	20.985	456.799	6.430	45.758	91.992	698.742
Sud Africa (Rep.) . . .	1.119	2.264	3.952	11.436	396	8.957	90	643	5.557	23.300
Unione Indiana	425	831	423	1.204	171	2.507	61	574	1.080	5.116
Venezuela	81	165	491	1.937	446	11.132	40	558	1.058	13.792
Altri paesi extraeuropei.	7.413	14.609	7.510	31.665	3.448	289.475	1.073	12.437	19.444	348.186
TOTALE . . .	197.305	426.404	1.121.872	9.577.611	692.925	11.350.664	241.375	2.802.643	2.253.477	24.157.322

(a) Camere, appartamenti e ville in affitto. — (b) Case di riposo, case per ferie, villaggi turistici, rifugi, pensionati e Istituti religiosi.

Segue Tav. 99 — Movimento degli ospiti stranieri negli esercizi extralberghieri per nazionalità e per regione
Anno 1974

NAZIONALITÀ	ALBERGHI DELLA GIOVENTÙ		CAMPEGGI		ALLOGGI PRIVATI (a)		ALTRI ESERCIZI (b)		TOTALE	
	Ospiti	Presenze	Ospiti	Presenze	Ospiti	Presenze	Ospiti	Presenze	Ospiti	Presenze
PIEMONTE										
Austria	44	45	518	1.541	—	—	339	621	901	2.207
Belgio	17	18	4.286	37.025	3	69	307	1.145	4.613	38.257
Danimarca	31	31	548	2.035	—	—	24	96	603	2.162
Finlandia	27	27	302	545	—	—	—	—	329	572
Francia	1.145	1.435	11.533	38.633	408	10.949	386	2.474	13.472	53.491
Germania (Rep. Fed.)	209	266	9.099	76.414	8	237	1.124	9.992	10.440	86.909
Grecia	52	52	100	149	—	—	2	12	154	213
Irlanda	56	57	73	143	—	—	43	430	172	630
Jugoslavia	10	10	140	219	—	—	—	—	150	229
Lussemburgo	1	1	81	531	1	10	3	50	86	592
Norvegia	20	20	94	239	—	—	—	—	114	259
Paesi Bassi	66	67	10.062	106.931	—	—	99	883	10.227	107.881
Portogallo	12	13	217	333	—	—	6	46	235	392
Regno Unito	425	434	3.152	7.862	83	1.000	145	947	3.605	10.243
Spagna	219	234	532	809	—	—	3	82	754	1.125
Svezia	42	44	249	527	4	157	3	19	298	747
Svizzera	37	46	2.350	15.963	12	424	849	7.661	3.248	24.094
Turchia	1	4	27	59	—	—	—	—	28	63
Altri paesi europei	110	169	879	1.618	—	—	23	213	1.012	2.000
Argentina	54	59	238	352	—	—	2	2	294	413
Australia	129	157	276	480	—	—	—	—	405	637
Brasile	15	15	70	147	—	—	3	12	88	174
Canada	153	155	171	267	—	—	—	—	324	422
Giappone	136	144	60	259	—	—	—	—	196	403
Israele	11	11	24	37	—	—	—	—	35	48
Messico	15	15	46	63	—	—	—	—	61	78
Nuova Zelanda	36	36	92	156	—	—	41	173	169	365
Pakistan	4	5	53	68	—	—	—	—	57	73
Egitto (Rep. Araba)	37	59	57	80	—	—	55	117	149	256
Stati Uniti d'America	366	380	721	1.331	4	60	60	394	1.151	2.165
Sud Africa (Rep.)	4	4	84	319	1	41	—	—	89	364
Unione Indiana	5	11	41	65	—	—	—	—	46	76
Venezuela	1	1	15	19	—	—	—	—	16	20
Altri paesi extraeuropei	188	381	619	1.197	—	—	34	535	841	2.113
TOTALE	3.678	4.406	46.809	296.416	524	12.947	3.551	25.904	54.562	339.673
VALLE D'AOSTA										
Austria	—	—	25	38	54	314	3	36	82	388
Belgio	—	—	1.577	6.248	327	5.238	2.378	27.369	4.282	38.655
Danimarca	—	—	249	977	33	159	—	—	282	1.136
Finlandia	—	—	16	28	2	10	1	38	19	76
Francia	—	—	1.177	5.031	812	7.499	247	3.972	2.236	16.502
Germania (Rep. Fed.)	—	—	444	2.284	417	3.033	6	73	867	5.390
Grecia	—	—	1	21	—	—	—	—	1	21
Irlanda	—	—	33	78	2	2	—	—	35	80
Jugoslavia	—	—	7	20	6	22	—	—	13	42
Lussemburgo	—	—	16	101	7	83	—	—	23	184
Norvegia	—	—	—	—	2	10	—	—	2	10
Paesi Bassi	—	—	1.222	5.048	83	1.285	55	596	1.360	6.929
Portogallo	—	—	10	24	—	—	—	—	10	24
Regno Unito	—	—	619	1.680	212	2.187	3	69	834	3.936
Spagna	—	—	62	147	26	247	—	—	88	394
Svezia	—	—	21	34	137	862	—	—	158	896
Svizzera	—	—	163	638	234	1.968	—	—	397	2.606
Turchia	—	—	—	—	—	—	1	30	1	30
Altri paesi europei	—	—	45	50	41	356	10	128	96	534
Argentina	—	—	4	21	1	10	—	—	5	31
Australia	—	—	12	45	2	52	—	—	14	97
Brasile	—	—	—	—	2	122	—	—	2	122
Canada	—	—	25	54	11	104	1	3	37	161
Giappone	—	—	5	12	5	9	4	160	14	161
Israele	—	—	5	7	—	—	—	—	5	7
Messico	—	—	—	—	2	2	—	—	2	2
Nuova Zelanda	—	—	4	8	2	2	—	—	6	10
Pakistan	—	—	1	1	—	—	—	—	1	1
Egitto (Rep. Araba)	—	—	—	—	—	—	—	—	—	—
Stati Uniti d'America	—	—	23	52	78	530	2	23	103	605
Sud Africa (Rep.)	—	—	6	6	2	7	—	—	8	13
Unione Indiana	—	—	—	—	—	—	—	—	—	—
Venezuela	—	—	—	—	1	1	—	—	1	1
Altri paesi extraeuropei	—	—	25	64	—	—	—	—	25	64
TOTALE	—	—	5.797	22.717	2.501	24.114	2.711	32.497	11.009	79.328

(a) e (b) Cfr. corrispondenti note alla pagina precedente.

Segue Tav. 99 — Movimento degli ospiti stranieri negli esercizi extralberghieri per nazionalità e per regione
Anno 1974

NAZIONALITÀ	ALBERGHI DELLA GIOVENTÙ		CAMPEGGI		ALLOGGI PRIVATI (a)		ALTRI ESERCIZI (b)		TOTALE	
	Ospiti	Presenze	Ospiti	Presenze	Ospiti	Presenze	Ospiti	Presenze	Ospiti	Presenze
LOMBARDIA										
Austria	276	335	1.937	14.868	163	2.326	664	7.069	3.040	24.596
Belgio	263	1.527	5.989	70.338	394	5.884	1.279	16.317	7.925	94.066
Danimarca	190	339	1.303	10.047	30	891	518	4.732	2.041	16.009
Finlandia	77	125	214	780	—	—	10	21	301	926
Francia	4.994	6.942	9.326	42.188	1.991	26.267	932	6.545	17.243	81.962
Germania (Rep. Fed.)	2.477	3.554	35.087	366.217	6.822	108.677	7.679	98.855	52.065	579.303
Grecia	182	239	63	161	—	—	—	—	245	400
Irlanda	104	165	69	125	1	11	2	39	176	340
Jugoslavia	427	516	216	658	15	169	27	476	685	1.819
Lussemburgo	17	18	87	680	30	286	8	162	142	1.146
Norvegia	123	279	203	552	5	44	30	93	361	968
Paesi Bassi	718	1.173	25.895	310.429	4.943	33.833	3.212	43.323	34.768	388.758
Portogallo	23	45	376	2.253	5	65	6	32	410	2.395
Regno Unito	3.272	4.793	3.838	14.677	238	2.916	185	901	7.503	23.287
Spagna	904	1.088	1.156	1.880	19	450	28	139	2.107	3.557
Svezia	179	264	488	1.705	14	141	49	435	707	2.945
Svizzera	657	906	2.806	14.337	693	12.173	1.154	14.834	5.310	42.250
Turchia	34	46	154	247	1	2	9	92	198	367
Altri paesi europei	1.134	1.509	2.112	4.078	55	513	88	654	3.389	6.754
Argentina	249	341	225	281	8	151	5	13	487	786
Australia	962	1.229	756	973	4	80	17	101	1.739	2.383
Brasile	107	143	31	47	12	275	4	88	154	553
Canada	1.515	1.923	283	582	2	2	5	111	1.805	2.618
Giappone	2.172	2.491	80	180	2	6	4	22	2.258	2.679
Israele	231	332	62	100	—	—	—	—	293	432
Messico	62	80	35	37	5	75	3	3	105	195
Nuova Zelanda	174	228	105	145	—	—	2	70	281	443
Pakistan	29	42	49	90	—	—	2	4	80	138
Egitto (Rep. Araba)	1.493	2.277	92	336	8	144	4	28	1.597	2.785
Stati Uniti d'America	3.091	3.783	1.076	2.566	100	1.580	47	298	4.314	8.227
Sud Africa (Rep.)	160	248	104	360	—	—	—	—	264	608
Unione Indiana	97	123	42	42	1	8	—	—	140	173
Venezuela	14	24	5	13	—	—	—	—	19	37
Altri paesi extraeuropei	1.566	2.114	250	451	26	248	23	128	1.866	2.941
TOTALE	27.973	39.241	94.491	864.403	15.587	197.237	15.966	195.585	154.017	1.296.466
TRENTINO-ALTO ADIGE										
Austria	276	315	1.774	12.863	16.385	162.498	3.822	48.216	22.257	223.892
Belgio	59	62	1.782	15.057	2.375	30.580	186	1.924	4.402	47.623
Danimarca	116	122	1.026	6.140	600	4.631	47	259	1.789	11.152
Finlandia	21	21	80	164	44	317	5	43	150	545
Francia	592	694	1.259	6.118	1.475	20.171	443	3.131	3.769	30.114
Germania (Rep. Fed.)	1.869	4.149	18.012	145.081	247.053	2.958.178	52.862	624.477	319.796	3.731.885
Grecia	4	5	12	58	23	206	18	62	57	331
Irlanda	96	110	6	8	6	40	7	7	115	165
Jugoslavia	16	16	32	67	154	1.104	53	165	255	1.352
Lussemburgo	—	—	27	172	165	2.098	12	134	204	2.404
Norvegia	83	73	111	348	54	630	17	17	245	1.088
Paesi Bassi	390	424	7.346	78.098	5.712	88.077	395	3.576	13.843	170.175
Portogallo	1	1	19	65	13	120	2	11	35	197
Regno Unito	462	513	1.030	3.747	358	4.394	103	444	1.953	9.088
Spagna	93	97	59	121	23	170	59	1.243	234	1.631
Svezia	112	121	326	1.055	158	1.451	43	171	639	2.798
Svizzera	79	83	741	4.010	3.496	38.925	386	2.233	4.702	45.251
Turchia	2	2	21	386	25	222	23	145	71	755
Altri paesi europei	151	157	477	1.501	228	2.207	134	453	990	4.318
Argentina	20	20	8	11	34	593	10	10	72	634
Australia	118	129	77	196	80	1.831	30	59	305	2.215
Brasile	9	9	2	2	38	589	2	2	51	602
Canada	82	102	100	142	133	2.474	24	29	339	2.747
Giappone	29	29	6	9	16	179	19	107	70	324
Israele	22	22	8	25	48	672	15	81	93	800
Messico	7	7	5	8	5	244	2	2	19	261
Nuova Zelanda	15	15	11	19	5	48	2	7	33	89
Pakistan	1	1	8	8	4	36	1	1	14	46
Egitto (Rep. Araba)	7	8	—	—	5	19	18	44	30	71
Stati Uniti d'America	176	189	422	1.056	632	8.764	159	425	1.389	10.454
Sud Africa (Rep.)	15	15	20	32	27	382	4	4	66	433
Unione Indiana	2	2	—	—	6	121	7	39	15	162
Venezuela	—	—	—	—	2	40	1	1	3	41
Altri paesi extraeuropei	26	26	78	148	78	1.547	24	242	206	1.963
TOTALE	4.931	7.539	34.885	276.715	279.460	3.333.578	58.935	687.764	378.211	4.305.596

(a) e (b) Cfr. corrispondenti note a pag. 175.

Segue Tav. 99 — Movimento degli ospiti stranieri negli esercizi extralberghieri per nazionalità e per regione
Anno 1974

NAZIONALITÀ	ALBERGHI DELLA GIOVENTÙ		CAMPEGGI		ALLOGGI PRIVATI (a)		ALTRI ESERCIZI (b)		TOTALE	
	Ospiti	Presenze	Ospiti	Presenze	Ospiti	Presenze	Ospiti	Presenze	Ospiti	Presenze
VENETO										
Austria	682	1.231	24.572	234.939	25.644	447.858	10.268	95.975	61.166	780.003
Belgio	400	823	15.096	141.730	4.054	69.691	2.559	19.315	22.109	231.559
Danimarca	895	1.762	10.930	87.685	916	8.823	1.965	25.316	14.706	123.586
Finlandia	378	701	1.273	5.769	53	322	263	644	1.967	7.436
Francia	3.633	8.155	29.695	164.903	4.698	64.351	2.849	16.411	40.875	253.820
Germania (Rep. Fed.)	2.194	4.366	208.873	2.690.735	86.941	1.548.970	30.688	383.311	328.696	4.627.382
Grecia	23	38	219	1.035	248	809	225	996	715	2.878
Irlanda	534	973	200	603	73	128	46	100	853	1.804
Jugoslavia	68	83	622	1.767	1.007	3.478	189	614	1.866	5.942
Lussemburgo	5	7	226	2.337	129	2.231	35	115	395	4.690
Norvegia	692	1.314	2.362	14.011	195	1.725	184	717	3.433	17.767
Paesi Bassi	575	1.157	37.388	382.916	4.154	61.060	3.262	30.717	45.379	475.850
Portogallo	54	77	346	1.039	16	93	33	323	449	1.532
Regno Unito	4.464	8.393	19.135	126.151	1.555	10.903	988	6.027	26.142	151.474
Spagna	1.227	2.254	3.449	7.397	509	1.922	560	1.103	5.745	12.676
Svezia	901	1.567	4.187	31.704	622	7.355	331	1.948	6.041	42.574
Svizzera	584	970	14.038	140.963	6.383	97.053	3.078	29.958	24.081	268.944
Turchia	18	39	316	1.055	203	545	222	2.854	759	4.493
Altri paesi europei	908	1.830	13.960	39.253	1.882	4.492	2.066	5.343	18.616	50.918
Argentina	315	536	465	1.536	278	445	51	317	1.109	2.834
Australia	1.546	2.671	2.789	6.289	229	1.265	99	761	4.663	10.866
Brasile	115	174	94	211	277	383	33	529	519	1.297
Canada	1.925	3.506	1.662	5.485	571	3.599	190	1.027	4.348	13.617
Giappone	1.232	2.176	22	85	244	424	78	277	1.576	2.962
Israele	357	618	200	407	125	341	96	184	778	1.550
Messico	145	229	119	235	49	391	57	105	370	960
Nuova Zelanda	329	528	879	1.937	134	463	26	68	1.368	2.996
Pakistan	7	16	34	48	—	—	3	7	44	71
Egitto (Rep. Araba)	184	624	32	155	224	285	12	61	452	1.125
Stati Uniti d'America	4.868	9.513	6.473	27.847	3.270	19.673	1.866	5.718	16.477	62.751
Sud Africa (Rep.)	189	325	458	1.171	241	1.323	17	214	905	3.033
Unione Indiana	62	118	35	71	94	340	8	11	199	540
Venezuela	7	9	96	261	62	530	10	109	175	909
Altri paesi extraeuropei	1.171	2.132	1.364	4.210	919	4.687	352	1.580	3.808	12.609
TOTALE	30.687	58.915	401.607	4.125.940	145.999	2.365.958	62.709	632.755	641.002	7.183.568
FRIULI-VENEZIA GIULIA										
Austria	170	321	10.465	84.979	42.382	727.285	5.830	79.528	58.847	892.113
Belgio	50	86	999	10.310	1.678	28.965	48	857	2.775	40.218
Danimarca	107	194	547	4.433	13	294	16	261	663	5.182
Finlandia	81	147	131	520	2	238	—	—	214	905
Francia	379	528	4.124	19.510	3.274	54.936	60	481	7.837	75.455
Germania (Rep. Fed.)	541	848	22.220	269.878	32.858	564.632	488	7.475	56.107	842.833
Grecia	12	30	66	328	40	722	6	29	124	1.109
Irlanda	82	197	51	429	14	240	—	—	147	866
Jugoslavia	95	138	607	2.707	644	13.528	428	2.610	1.774	18.981
Lussemburgo	4	6	77	1.062	227	3.990	1	13	309	5.071
Norvegia	79	129	214	720	20	320	2	4	315	1.173
Paesi Bassi	196	347	4.898	61.332	1.839	31.539	42	1.330	6.975	94.548
Portogallo	7	8	28	128	2	40	2	58	39	234
Regno Unito	705	1.394	1.663	8.730	365	6.363	12	369	2.745	16.656
Spagna	73	110	222	638	39	421	44	184	378	1.353
Svezia	115	183	562	3.950	112	2.370	—	—	789	6.503
Svizzera	131	184	2.317	19.171	4.686	77.013	336	8.714	7.470	105.082
Turchia	15	30	74	354	10	548	1	34	100	966
Altri paesi europei	98	177	2.141	5.952	953	17.404	275	1.198	3.467	24.731
Argentina	32	41	31	56	36	760	4	111	103	968
Australia	167	258	347	903	73	3.048	1	673	588	4.862
Brasile	3	3	24	120	3	123	—	—	30	246
Canada	193	317	134	555	150	2.707	3	153	480	3.732
Giappone	52	72	7	10	20	360	—	—	79	442
Israele	16	21	39	73	5	90	1	18	61	202
Messico	9	16	5	5	11	162	—	—	25	203
Nuova Zelanda	50	61	105	312	1	26	—	—	156	399
Pakistan	36	52	10	10	2	151	—	—	48	213
Egitto (Rep. Araba)	15	33	3	3	28	572	—	—	46	608
Stati Uniti d'America	364	504	716	2.154	664	12.983	37	455	1.781	16.096
Sud Africa (Rep.)	8	17	22	55	3	168	—	—	33	240
Unione Indiana	6	21	2	2	38	1.045	—	—	46	1.068
Venezuela	1	2	4	4	18	714	2	38	25	758
Altri paesi extraeuropei	85	149	215	654	83	5.151	27	642	410	6.596
TOTALE	3.977	6.624	53.070	500.047	90.293	1.558.926	7.666	105.235	155.006	2.170.832

(a) e (b) Cfr. corrispondenti note alla pagina 175.

Segue Tav. 99 — Movimento degli ospiti stranieri negli esercizi extralberghieri per nazionalità e per regione
Anno 1974

NAZIONALITÀ	ALBERGHI DELLA GIOVENTÙ		CAMPEGGI		ALLOGGI PRIVATI (a)		ALTRI ESERCIZI (b)		TOTALE	
	Ospiti	Presenze	Ospiti	Presenze	Ospiti	Presenze	Ospiti	Presenze	Ospiti	Presenze
LIGURIA										
Austria	260	432	1.741	8.628	2.510	39.370	242	3.514	4.753	51.944
Belgio	97	185	2.440	24.066	2.075	48.444	209	3.178	4.821	75.883
Danimarca	393	728	912	6.576	166	2.784	61	1.500	1.532	11.588
Finlandia	182	344	289	859	18	587	47	130	536	1.920
Francia	1.643	2.524	6.900	29.196	1.370	35.305	221	2.335	10.134	69.360
Germania (Rep. Fed.)	1.869	4.234	16.983	155.929	8.257	223.493	1.606	31.667	28.715	415.323
Grecia	30	41	131	644	184	9.709	44	593	389	10.987
Irlanda	204	372	189	558	21	309	3	35	417	1.274
Jugoslavia	129	359	241	913	36	1.002	23	236	428	2.510
Lussemburgo	10	22	53	398	101	1.614	—	—	164	2.034
Norvegia	373	665	567	2.905	13	160	18	144	971	3.874
Paesi Bassi	323	546	7.980	82.637	2.368	52.506	4.712	86.572	15.383	222.261
Portogallo	36	49	278	606	15	317	7	54	336	1.026
Regno Unito	1.737	3.001	5.709	26.930	1.497	41.413	119	1.883	9.062	73.227
Spagna	1.281	1.822	1.628	3.053	68	3.850	66	383	3.043	8.808
Svezia	613	1.151	1.465	8.843	3.448	59.933	28	292	5.554	70.219
Svizzera	1.378	9.019	4.679	42.042	3.369	98.346	211	3.152	9.635	152.559
Turchia	22	48	193	892	27	742	8	85	250	1.787
Altri paesi europei	599	721	2.566	5.296	77	1.796	55	1.947	3.297	9.760
Argentina	166	288	276	783	55	2.274	17	152	514	3.497
Australia	556	902	1.596	3.337	21	530	13	76	2.186	4.845
Brasile	42	61	63	117	22	527	3	38	130	743
Canada	847	1.204	560	1.631	58	635	8	41	1.473	3.511
Giappone	377	502	54	128	17	985	1	8	449	1.623
Israele	104	119	140	341	31	1.786	6	32	281	2.278
Messico	41	67	61	758	4	91	1	5	107	921
Nuova Zelanda	145	217	405	1.221	9	130	4	11	583	1.579
Pakistan	11	62	21	32	—	—	3	33	35	127
Egitto (Rep. Araba)	370	1.309	50	75	3	159	4	20	427	1.563
Stati Uniti d'America	1.484	2.085	1.379	3.475	611	20.049	47	402	3.521	26.011
Sud Africa (Rep.)	61	78	165	263	30	696	2	6	256	1.043
Unione Indiana	24	84	21	37	2	44	10	76	57	241
Venezuela	5	8	23	55	25	1.585	3	18	56	1.666
Altri paesi extraeuropei	599	1.296	754	2.971	180	11.034	90	1.728	1.623	17.029
TOTALE	16.009	34.253	60.512	416.195	26.687	662.297	7.892	140.346	111.100	1.253.001
EMILIA-ROMAGNA										
Austria	1.068	14.557	4.408	54.400	646	15.099	2.520	60.227	8.642	144.283
Belgio	136	170	4.381	55.789	1.265	29.737	127	1.409	5.909	87.105
Danimarca	160	275	938	9.325	87	1.861	29	326	1.214	11.787
Finlandia	109	169	342	1.909	2	18	6	54	459	2.150
Francia	662	945	13.275	130.148	3.086	79.603	747	17.804	17.770	228.500
Germania (Rep. Fed.)	1.084	1.338	37.338	528.360	6.436	153.834	5.991	114.747	50.849	798.279
Grecia	112	135	115	395	2	40	8	100	237	670
Irlanda	134	214	56	307	—	—	—	—	190	521
Jugoslavia	52	57	240	1.457	3	103	26	426	321	2.043
Lussemburgo	1	1	318	4.363	9	200	2	6	330	4.570
Norvegia	208	485	266	2.027	46	650	8	72	528	3.234
Paesi Bassi	221	287	5.625	58.898	1.429	22.204	167	1.629	7.442	83.018
Portogallo	14	22	56	125	2	40	2	6	74	193
Regno Unito	1.364	1.794	3.605	20.728	369	6.010	56	499	5.394	29.031
Spagna	270	337	520	1.922	12	210	29	359	831	2.828
Svezia	366	644	1.032	9.456	280	6.543	54	584	1.732	17.227
Svizzera	321	368	7.878	101.022	3.638	77.819	871	15.463	12.708	194.672
Turchia	18	30	141	433	—	—	4	87	163	550
Altri paesi europei	615	721	2.978	17.965	104	1.801	401	5.345	4.098	25.832
Argentina	58	85	54	110	3	83	—	—	115	278
Australia	348	396	356	773	—	—	1	3	705	1.172
Brasile	36	40	28	96	1	26	2	9	67	171
Canada	347	431	201	970	24	576	7	48	579	2.025
Giappone	164	187	14	14	—	—	—	—	178	201
Israele	102	118	32	120	—	—	—	—	134	238
Messico	32	38	12	60	—	—	—	—	44	98
Nuova Zelanda	75	132	94	243	—	—	—	—	169	375
Pakistan	8	10	19	43	—	—	—	—	27	53
Egitto (Rep. Araba)	23	23	2	2	3	60	8	298	36	383
Stati Uniti d'America	918	1.048	1.029	3.388	24	434	34	515	2.005	5.385
Sud Africa (Rep.)	43	54	50	229	11	206	—	—	104	489
Unione Indiana	11	13	24	32	12	240	—	—	47	285
Venezuela	4	5	16	41	24	480	—	—	44	526
Altri paesi extraeuropei	702	837	357	1.459	228	4.926	28	270	1.315	7.492
TOTALE	9.786	25.966	85.800	1.006.609	17.746	402.803	11.128	220.286	124.460	1.655.664

(a) e (b) Cfr. corrispondenti note alla pagina 175.

Segue Tav. 99 — Movimento degli ospiti stranieri negli esercizi extralberghieri
per nazionalità e per regione
Anno 1974

NAZIONALITÀ	ALBERGHI DELLA GIOVENTÙ		CAMPEGGI		ALLOGGI PRIVATI (a)		ALTRI ESERCIZI (b)		TOTALE	
	Ospiti	Presenze	Ospiti	Presenze	Ospiti	Presenze	Ospiti	Presenze	Ospiti	Presenze
TOSCANA										
Austria	3.803	26.911	740	1.483	1.019	15.815	456	4.146	6.018	48.355
Belgio	4.931	35.228	834	6.979	981	20.848	610	6.358	7.356	69.413
Danimarca	1.283	7.748	686	1.619	23	2.682	227	2.688	2.199	14.737
Finlandia	293	1.372	272	555	1	14	443	5.512	1.009	7.453
Francia	24.994	149.575	4.212	9.578	1.747	37.725	4.451	64.277	35.404	261.185
Germania (Rep. Fed.)	34.384	329.189	4.484	12.098	4.671	63.731	3.322	45.268	46.841	450.284
Grecia	184	846	101	185	189	31.621	66	6.441	580	39.093
Irlanda	371	1.548	486	1.405	9	3.006	17	118	853	6.077
Jugoslavia	303	1.633	142	247	34	16.279	46	485	525	18.644
Lussemburgo	281	4.405	21	48	21	250	8	139	331	4.842
Norvegia	407	1.868	396	957	3	727	194	2.863	1.000	6.415
Paesi Bassi	6.902	40.729	946	2.073	376	9.610	358	4.122	8.582	56.534
Portogallo	262	781	46	79	9	609	5	227	322	1.696
Regno Unito	16.591	56.502	5.896	14.238	3.297	111.662	593	4.746	26.377	187.148
Spagna	3.699	9.423	1.493	3.050	73	8.244	95	741	5.360	21.458
Svezia	1.176	8.188	652	1.266	323	11.621	5.570	72.441	7.721	93.516
Svizzera	10.530	109.793	1.229	3.395	5.236	160.620	3.390	50.614	20.385	324.422
Turchia	128	351	28	54	4	178	6	40	166	623
Altri paesi europei	8.783	24.476	1.389	3.122	81	9.971	367	1.874	10.620	39.443
Argentina	874	2.952	442	962	15	5.598	104	542	1.435	10.054
Australia	9.921	24.103	2.258	5.378	20	9.361	74	554	12.273	39.396
Brasile	212	505	132	308	22	2.911	15	253	361	3.977
Canada	3.039	8.345	2.343	5.834	21	9.112	191	1.168	5.594	24.459
Giappone	375	770	2.591	4.304	18	5.375	194	992	3.178	11.441
Israele	395	1.013	447	999	4	590	46	200	892	2.802
Messico	451	955	180	422	9	4.752	74	714	714	6.843
Nuova Zelanda	3.486	8.800	452	989	6	91	28	109	3.972	9.989
Pakistan	36	106	10	19	2	54	—	—	48	179
Egitto (Rep. Araba)	54	840	32	66	26	1.012	13	222	125	2.140
Stati Uniti d'America	15.198	45.106	6.738	15.740	950	44.134	1.917	12.475	24.803	117.455
Sud Africa (Rep.)	1.640	4.487	225	593	7	3.073	26	105	1.898	8.238
Unione Indiana	87	224	61	105	2	71	15	207	165	607
Venezuela	109	337	27	50	9	627	12	312	157	1.326
Altri paesi extraeuropei	1.223	3.688	869	1.930	101	28.404	168	3.139	2.361	37.161
TOTALE	156.385	912.777	40.840	100.128	19.309	620.378	23.121	294.092	239.655	1.927.375
UMBRIA										
Austria	29	45	95	439	75	3.486	830	2.477	1.029	6.449
Belgio	35	208	164	1.121	80	4.169	1.252	2.173	1.531	7.671
Danimarca	22	39	53	173	47	3.795	109	913	231	4.920
Finlandia	18	106	13	35	19	4.338	203	628	253	5.107
Francia	121	249	647	3.092	314	25.662	2.722	9.147	3.804	38.150
Germania (Rep. Fed.)	168	281	433	1.738	240	18.031	3.140	8.615	3.981	28.665
Grecia	4	23	2	9	49	80.609	12	1.042	67	81.676
Irlanda	19	25	8	21	21	430	41	325	89	789
Jugoslavia	16	106	31	110	41	4.371	10	337	98	4.924
Lussemburgo	—	—	4	7	6	1.634	1	19	11	1.660
Norvegia	6	8	14	42	21	4.068	37	316	78	4.434
Paesi Bassi	33	75	313	1.673	116	588	257	1.364	719	3.700
Portogallo	1	2	—	—	7	7	3	176	11	185
Regno Unito	423	1.211	249	989	1.207	18.052	468	3.101	2.347	23.353
Spagna	48	304	65	198	44	2.428	92	2.136	249	5.066
Svezia	28	64	24	36	19	3.276	470	2.457	541	5.833
Svizzera	57	94	123	600	204	43.227	663	2.147	1.047	46.068
Turchia	1	9	5	5	3	992	1	61	10	1.067
Altri paesi europei	130	266	138	290	78	13.058	59	2.842	405	16.456
Argentina	11	15	15	170	31	1.254	16	170	73	1.609
Australia	115	295	79	96	33	23.376	67	221	294	23.988
Brasile	4	8	11	24	17	1.832	4	105	36	1.969
Canada	38	160	38	161	34	3.037	55	313	165	3.671
Giappone	71	268	4	18	76	10.446	65	204	218	10.936
Israele	11	20	—	—	12	2.030	—	—	23	2.050
Messico	10	22	4	49	21	3.713	8	181	43	3.965
Nuova Zelanda	28	75	22	30	9	805	12	28	71	938
Pakistan	4	4	—	—	—	365	2	110	6	479
Egitto (Rep. Araba)	2	2	—	—	1	2.206	2	112	5	2.320
Stati Uniti d'America	237	597	164	563	1.793	60.844	948	10.012	3.142	72.016
Sud Africa (Rep.)	14	22	10	13	18	1.562	5	15	47	1.612
Unione Indiana	—	—	—	—	5	520	2	62	7	582
Venezuela	—	—	3	5	12	1.311	—	—	15	1.316
Altri paesi extraeuropei	94	334	56	98	51	208.990	35	1.298	236	210.720
TOTALE	1.798	4.937	2.787	11.786	4.704	554.514	11.591	53.107	20.880	624.344

(a) e (b) Cfr. corrispondenti note a pagina 175.

Segue Tav. 99 — Movimento degli ospiti stranieri negli esercizi extralberghieri per nazionalità e per regione
Anno 1974

NAZIONALITÀ	ALBERGHI DELLA GIOVENTÙ		CAMPEGGI		ALLOGGI PRIVATI (a)		ALTRI ESERCIZI (b)		TOTALE	
	Ospiti	Presenze	Ospiti	Presenze	Ospiti	Presenze	Ospiti	Presenze	Ospiti	Presenze
MARCHE										
Austria	36	153	982	11.136	1.361	36.810	375	4.175	2.754	52.274
Belgio	40	118	934	10.184	717	16.487	33	410	1.724	27.199
Danimarca	60	208	179	1.227	54	1.231	—	—	293	2.666
Finlandia	21	59	59	353	18	173	7	62	105	647
Francia	83	234	1.899	17.455	2.231	57.247	130	2.016	4.343	76.952
Germania (Rep. Fed.)	132	341	4.663	48.086	3.508	102.546	898	12.749	9.221	163.722
Grecia	3	7	17	79	49	1.265	12	48	81	1.399
Irlanda	42	166	38	417	9	140	10	27	99	750
Jugoslavia	—	—	166	1.056	29	559	—	—	195	1.615
Lussemburgo	—	—	35	377	46	678	—	—	81	1.055
Norvegia	53	221	142	906	6	122	3	6	204	1.255
Paesi Bassi	80	637	900	7.844	615	13.982	70	671	1.665	23.134
Portogallo	—	—	8	40	—	—	—	—	8	40
Regno Unito	197	1.270	895	6.127	411	8.555	172	640	1.675	16.592
Spagna	6	8	58	232	24	324	1	8	89	572
Svezia	104	276	256	2.286	53	942	1	25	414	3.529
Svizzera	129	1.287	925	10.117	1.272	28.225	149	1.295	2.475	40.924
Turchia	—	—	13	89	6	89	1	8	20	186
Altri paesi europei	178	592	502	3.077	89	1.227	23	291	792	5.187
Argentina	8	14	7	23	40	1.032	—	—	55	1.069
Australia	22	27	82	528	13	216	6	8	123	779
Brasile	4	4	3	12	14	348	7	110	28	474
Canada	21	29	29	244	91	1.857	2	2	143	2.132
Giappone	3	3	9	11	27	362	1	25	40	401
Israele	—	—	4	63	—	—	—	—	4	63
Messico	—	—	—	—	—	—	—	—	—	—
Nuova Zelanda	5	8	90	257	—	—	—	—	95	265
Pakistan	—	—	8	17	—	—	—	—	8	17
Egitto (Rep. Araba)	—	—	13	191	15	116	26	346	54	653
Stati Uniti d'America	90	173	199	1.268	226	4.948	268	3.351	783	9.740
Sud Africa (Rep.)	1	1	9	151	3	81	3	27	16	260
Unione Indiana	—	—	—	—	—	—	—	—	—	—
Venezuela	—	—	—	—	—	—	4	30	4	30
Altri paesi extraeuropei	7	7	123	650	37	619	44	136	211	1.412
TOTALE	1.325	5.843	13.267	124.503	10.964	280.181	2.246	26.466	27.802	436.993
LAZIO										
Austria	601	1.406	1.918	9.229	529	5.319	10	32	3.058	15.986
Belgio	451	1.407	2.009	12.599	501	7.826	11	46	2.972	21.878
Danimarca	1.061	2.721	1.101	4.458	208	2.422	—	—	2.370	9.601
Finlandia	400	2.020	987	3.150	26	284	2	2	1.415	5.456
Francia	2.720	7.771	8.509	40.513	3.576	48.650	161	2.208	14.966	99.142
Germania (Rep. Fed.)	3.397	9.300	11.177	65.740	6.661	98.394	233	1.717	21.468	175.151
Grecia	372	944	118	657	61	608	—	—	551	2.209
Irlanda	636	1.614	292	998	15	70	2	9	945	2.691
Jugoslavia	291	1.091	209	1.044	723	7.005	—	—	1.223	9.140
Lussemburgo	31	83	55	424	72	650	4	28	162	1.185
Norvegia	591	1.201	1.076	4.377	116	1.193	—	—	1.783	6.771
Paesi Bassi	1.112	4.328	4.375	28.463	743	7.470	9	27	6.239	40.288
Portogallo	72	177	354	1.106	5	50	—	—	431	1.333
Regno Unito	5.222	13.244	6.838	29.440	2.319	35.858	27	263	14.406	78.805
Spagna	1.566	5.139	1.257	4.641	78	785	6	11	2.907	10.556
Svezia	1.075	2.586	919	3.801	3.548	38.320	8	35	5.550	44.742
Svizzera	574	1.441	1.541	8.527	1.448	33.744	4	8	3.567	43.720
Turchia	39	126	80	313	10	100	—	—	129	539
Altri paesi europei	1.172	3.240	7.801	23.248	1.033	12.740	140	1.900	10.146	41.128
Argentina	608	1.695	805	5.555	51	530	—	—	1.464	7.780
Australia	1.987	5.166	4.801	17.994	156	3.962	2	16	7.046	27.138
Brasile	227	601	250	1.264	55	615	4	6	536	2.486
Canada	2.298	6.222	2.476	9.546	394	7.664	—	—	5.168	23.432
Giappone	1.751	4.182	219	1.072	57	570	2	14	2.029	5.838
Israele	629	1.479	167	643	55	550	—	—	851	2.672
Messico	220	600	151	691	—	—	—	—	371	1.291
Nuova Zelanda	381	995	1.390	5.599	—	—	—	—	1.771	6.594
Pakistan	49	145	98	404	—	—	—	—	147	549
Egitto (Rep. Araba)	919	2.922	7	43	151	1.517	1	3	1.078	4.485
Stati Uniti d'America	5.358	13.850	6.887	33.447	8.141	204.783	478	5.741	20.864	257.821
Sud Africa (Rep.)	249	648	638	2.508	—	—	21	205	908	3.361
Unione Indiana	139	318	131	620	—	—	1	14	271	952
Venezuela	16	59	116	346	45	450	—	—	177	855
Altri paesi extraeuropei	1.874	4.983	1.110	4.759	774	9.811	24	206	3.782	19.759
TOTALE	38.088	103.704	69.962	327.219	31.551	531.920	1.150	12.491	140.751	975.334

(a) e (b) Cfr. corrispondenti note a pagina 175.

Segue Tav. 99 — Movimento degli ospiti stranieri negli esercizi extralberghieri
per nazionalità e per regione
Anno 1974

NAZIONALITÀ	ALBERGHI DELLA GIOVENTÙ		CAMPEGGI		ALLOGGI PRIVATI (a)		ALTRI ESERCIZI (b)		TOTALE	
	Ospiti	Presenze	Ospiti	Presenze	Ospiti	Presenze	Ospiti	Presenze	Ospiti	Presenze
ABRUZZI										
Austria	1	1	783	7.140	1.296	23.623	—	—	2.080	30.764
Belgio	2	2	961	7.589	2.536	41.810	9	79	3.508	49.480
Danimarca	2	2	235	2.921	48	1.300	—	—	285	4.223
Finlandia	—	—	167	1.086	25	300	—	—	192	1.396
Francia	4	4	1.645	11.615	4.177	76.701	—	—	5.826	88.320
Germania (Rep. Fed.)	11	19	3.266	31.387	6.940	117.751	298	334	10.515	149.491
Grecia	2	2	69	643	35	1.080	—	—	106	1.725
Irlanda	4	4	83	528	—	—	—	—	87	532
Jugoslavia	4	11	271	1.498	2.302	12.645	—	—	2.577	14.154
Lussemburgo	—	—	98	563	37	600	—	—	135	1.163
Norvegia	—	—	174	2.107	17	350	—	—	191	2.457
Paesi Bassi	—	—	689	5.790	457	9.248	1	1	1.147	15.039
Portogallo	—	—	12	108	—	—	—	—	12	108
Regno Unito	6	10	509	4.469	1.039	13.561	—	—	1.554	18.040
Spagna	—	—	84	310	54	1.323	—	—	138	1.633
Svezia	1	1	201	1.946	217	3.052	—	—	419	4.999
Svizzera	1	1	1.101	8.269	3.086	64.607	12	64	4.200	72.941
Turchia	—	—	9	150	—	—	—	—	9	150
Altri paesi europei	—	—	310	1.835	998	13.165	—	—	1.308	15.000
Argentina	—	—	14	55	248	3.778	—	—	262	3.833
Australia	—	—	97	600	182	5.032	—	—	279	5.632
Brasile	—	—	18	168	66	1.493	—	—	84	1.661
Canada	—	—	70	528	322	9.645	—	—	392	10.173
Giappone	—	—	7	7	—	—	—	—	7	7
Israele	—	—	17	67	—	—	—	—	17	67
Messico	—	—	2	2	—	—	—	—	2	2
Nuova Zelanda	—	—	34	217	—	—	—	—	34	217
Pakistan	—	—	4	4	—	—	—	—	4	4
Egitto (Rep. Araba)	—	—	—	—	—	—	—	—	—	—
Stati Uniti d'America	2	3	172	851	1.624	28.204	1	2	1.799	29.060
Sud Africa (Rep.)	—	—	6	11	35	1.043	—	—	41	1.054
Unione Indiana	—	—	—	—	—	—	—	—	—	—
Venezuela	—	—	1	7	231	4.090	—	—	232	4.097
Altri paesi extraeuropei	—	—	67	462	107	2.820	—	—	174	3.282
TOTALE	40	60	11.176	92.943	26.079	437.221	321	480	37.616	530.704
MOLISE										
Austria	—	—	5	99	—	—	—	—	5	99
Belgio	—	—	1	4	—	—	—	—	1	4
Danimarca	—	—	1	1	—	—	—	—	1	1
Finlandia	—	—	—	—	—	—	—	—	—	—
Francia	—	—	10	43	—	—	—	—	10	43
Germania (Rep. Fed.)	—	—	23	168	—	—	—	—	23	168
Grecia	—	—	—	—	—	—	—	—	—	—
Irlanda	—	—	—	—	—	—	—	—	—	—
Jugoslavia	—	—	1	11	—	—	—	—	1	11
Lussemburgo	—	—	—	—	—	—	—	—	—	—
Norvegia	—	—	1	1	—	—	—	—	1	1
Paesi Bassi	—	—	2	2	—	—	—	—	2	2
Portogallo	—	—	—	—	—	—	—	—	—	—
Regno Unito	—	—	15	247	—	—	—	—	15	247
Spagna	—	—	—	—	—	—	—	—	—	—
Svezia	—	—	1	1	—	—	—	—	1	1
Svizzera	—	—	8	18	—	—	—	—	8	18
Turchia	—	—	—	—	—	—	—	—	—	—
Altri paesi europei	—	—	3	4	—	—	—	—	3	4
Argentina	—	—	—	—	—	—	—	—	—	—
Australia	—	—	3	3	—	—	—	—	3	3
Brasile	—	—	—	—	—	—	—	—	—	—
Canada	—	—	8	115	—	—	—	—	8	115
Giappone	—	—	—	—	—	—	—	—	—	—
Israele	—	—	—	—	—	—	—	—	—	—
Messico	—	—	—	—	—	—	—	—	—	—
Nuova Zelanda	—	—	—	—	—	—	—	—	—	—
Pakistan	—	—	—	—	—	—	—	—	—	—
Egitto (Rep. Araba)	—	—	—	—	—	—	—	—	—	—
Stati Uniti d'America	—	—	14	220	—	—	—	—	14	220
Sud Africa (Rep.)	—	—	—	—	—	—	—	—	—	—
Unione Indiana	—	—	—	—	—	—	—	—	—	—
Venezuela	—	—	—	—	—	—	—	—	—	—
Altri paesi extraeuropei	—	—	—	—	—	—	—	—	—	—
TOTALE	—	—	96	937	—	—	—	—	96	937

(a) e (b) Cfr. corrispondenti note a pagina 175.

Segue Tav. 99 — Movimento degli ospiti stranieri negli esercizi extralberghieri
per nazionalità e per regione
Anno 1974

NAZIONALITÀ	ALBERGHI DELLA GIOVENTÙ		CAMPEGGI		ALLOGGI PRIVATI (a)		ALTRI ESERCIZI (b)		TOTALE	
	Ospiti	Presenze	Ospiti	Presenze	Ospiti	Presenze	Ospiti	Presenze	Ospiti	Presenze
CAMPANIA										
Austria	159	380	1.639	16.310	448	7.786	287	2.290	2.533	26.766
Belgio	201	600	1.565	12.139	97	670	158	1.415	2.021	14.824
Danimarca	251	615	524	5.382	74	717	40	390	889	7.104
Finlandia	59	178	173	1.062	43	616	11	79	286	1.935
Francia	932	2.265	5.633	39.112	432	5.990	602	6.827	7.599	54.194
Germania (Rep. Fed.)	924	2.243	10.260	83.076	4.926	78.306	670	8.078	16.840	171.703
Grecia	11	20	63	434	84	11.694	19	103	177	12.251
Irlanda	136	350	210	2.657	9	201	18	167	373	3.375
Jugoslavia	22	40	291	3.395	49	500	8	66	370	4.001
Lussemburgo	14	31	176	1.812	6	50	4	36	200	1.929
Norvegia	109	268	214	2.114	30	517	12	77	365	2.976
Paesi Bassi	195	455	2.262	18.374	131	2.352	110	1.439	2.698	22.620
Portogallo	33	64	48	239	3	96	22	193	106	592
Regno Unito	1.796	4.191	2.755	19.446	426	7.669	708	3.919	5.685	35.225
Spagna	93	181	337	1.501	15	308	34	305	479	2.295
Svezia	207	522	501	4.309	109	1.216	8.193	108.410	9.010	114.457
Svizzera	157	300	1.621	13.427	830	15.135	132	1.435	2.740	30.297
Turchia	10	16	57	194	15	181	29	254	111	645
Altri paesi europei	423	994	2.564	12.671	99	3.154	137	715	3.223	17.534
Argentina	146	292	272	1.645	22	152	28	159	468	2.248
Australia	576	1.025	2.408	7.987	120	3.042	58	530	3.162	12.584
Brasile	62	141	142	1.093	15	115	38	402	257	1.751
Canada	634	1.141	969	9.655	124	2.042	123	1.488	1.850	14.323
Giappone	597	927	85	921	14	258	35	373	731	2.479
Israele	106	193	107	332	23	1.657	27	230	263	2.412
Messico	30	54	74	872	13	407	12	96	129	1.429
Nuova Zelanda	156	269	829	3.221	2	4	8	78	995	3.572
Pakistan	2	4	28	93	1	15	17	136	48	248
Egitto (Rep. Araba)	5	10	12	58	16	780	4	26	37	874
Stati Uniti d'America	1.507	2.705	2.446	15.085	536	4.680	278	2.934	4.767	25.404
Sud Africa (Rep.)	104	187	611	1.684	14	269	10	36	739	2.178
Unione Indiana	17	35	36	102	9	116	18	165	80	418
Venezuela	6	7	91	773	13	1.236	5	23	115	2.039
Altri paesi extraeuropei	140	284	967	9.907	101	3.720	86	1.184	1.294	15.095
TOTALE	9.880	20.987	39.970	291.082	8.849	155.651	11.941	144.057	70.640	611.777
PUGLIA										
Austria	68	96	511	2.994	34	835	223	1.812	836	5.737
Belgio	100	111	298	1.740	15	235	494	5.153	907	7.239
Danimarca	125	149	107	505	—	—	—	—	232	654
Finlandia	36	39	40	115	—	—	3	30	79	184
Francia	427	496	1.713	6.278	78	1.899	3.392	40.637	5.610	49.310
Germania (Rep. Fed.)	852	1.049	2.887	19.262	99	2.383	966	14.037	4.804	36.711
Grecia	79	86	144	521	4	60	9	167	236	834
Irlanda	113	134	33	90	—	—	—	—	146	224
Jugoslavia	13	16	35	121	—	—	5	116	53	253
Lussemburgo	13	20	18	197	—	—	19	199	50	416
Norvegia	98	116	54	464	—	—	—	—	152	550
Paesi Bassi	255	317	570	2.573	—	—	23	455	848	3.350
Portogallo	4	4	19	60	2	62	5	46	30	172
Regno Unito	1.133	1.476	938	2.498	43	1.188	34	406	2.148	5.568
Spagna	32	32	72	200	—	—	11	95	115	327
Svezia	143	180	78	457	6	105	7	91	234	833
Svizzera	141	163	927	5.400	9	246	252	2.187	1.329	7.996
Turchia	—	—	57	271	—	—	33	468	90	739
Altri paesi europei	29	40	119	587	91	2.377	28	254	267	3.258
Argentina	32	34	50	74	—	—	—	—	82	108
Australia	249	282	466	773	—	—	1	7	716	1.062
Brasile	11	12	19	148	—	—	4	47	34	207
Canada	440	529	117	344	—	—	36	350	593	1.223
Giappone	141	165	23	86	4	118	—	—	168	369
Israele	20	20	14	34	—	—	12	56	46	110
Messico	16	17	9	13	—	—	—	—	25	30
Nuova Zelanda	79	93	136	189	—	—	—	—	215	282
Pakistan	3	3	35	45	—	—	—	—	38	48
Egitto (Rep. Araba)	9	14	17	56	—	—	2	34	28	104
Stati Uniti d'America	734	880	759	3.245	567	15.634	83	524	2.143	20.283
Sud Africa (Rep.)	41	53	125	148	4	104	—	—	170	305
Unione Indiana	—	—	3	5	—	—	—	—	3	5
Venezuela	—	—	7	27	—	—	—	—	7	27
Altri paesi extraeuropei	53	58	88	197	14	390	63	748	218	1.393
TOTALE	5.489	6.684	10.488	49.722	970	25.616	5.705	67.919	22.652	149.941

(a) e (b) Cfr. corrispondenti note a pagina 175.

Segue Tav. 99 — Movimento degli ospiti stranieri negli esercizi extralberghieri
per nazionalità e per regione
Anno 1974

NAZIONALITÀ	ALBERGHI DELLA GIOVENTÙ		CAMPEGGI		ALLOGGI PRIVATI (a)		ALTRI ESERCIZI (b)		TOTALE	
	Ospiti	Presenze	Ospiti	Presenze	Ospiti	Presenze	Ospiti	Presenze	Ospiti	Presenze
BASILICATA										
Austria	—	—	4	31	—	—	—	—	4	31
Belgio	—	—	2	13	—	—	—	—	2	13
Danimarca	—	—	—	—	—	—	—	—	—	—
Finlandia	—	—	—	—	—	—	—	—	—	—
Francia	—	—	19	89	1.845	33.300	—	—	1.864	33.389
Germania (Rep. Fed.)	—	—	31	334	2.155	38.100	—	—	2.186	38.434
Grecia	—	—	—	—	—	—	—	—	—	—
Irlanda	—	—	4	16	—	—	—	—	4	16
Jugoslavia	—	—	—	—	—	—	—	—	—	—
Lussemburgo	—	—	—	—	—	—	—	—	—	—
Norvegia	—	—	—	—	—	—	—	—	—	—
Paesi Bassi	—	—	4	18	—	—	—	—	4	18
Portogallo	—	—	—	—	—	—	—	—	—	—
Regno Unito	—	—	23	105	—	—	—	—	23	105
Spagna	—	—	—	—	—	—	—	—	—	—
Svezia	—	—	5	33	—	—	—	—	5	33
Swizzera	—	—	—	—	1.360	26.750	—	—	1.360	26.750
Turchia	—	—	—	—	—	—	—	—	—	—
Altri paesi europei	—	—	5	8	—	—	—	—	5	8
Argentina	—	—	—	—	—	—	—	—	—	—
Australia	—	—	—	—	—	—	—	—	—	—
Brasile	—	—	—	—	—	—	—	—	—	—
Canada	—	—	2	8	385	6.710	—	—	387	6.718
Giappone	—	—	3	21	—	—	—	—	3	21
Israele	—	—	—	—	—	—	—	—	—	—
Messico	—	—	—	—	—	—	—	—	—	—
Nuova Zelanda	—	—	—	—	—	—	—	—	—	—
Pakistan	—	—	—	—	—	—	—	—	—	—
Egitto (Rep. Araba)	—	—	—	—	—	—	—	—	—	—
Stati Uniti d'America	—	—	6	34	1.590	26.000	—	—	1.596	26.034
Sud Africa (Rep.)	—	—	—	—	—	—	—	—	—	—
Unione Indiana	—	—	—	—	—	—	—	—	—	—
Venezuela	—	—	—	—	—	—	—	—	—	—
Altri paesi extraeuropei	—	—	—	—	—	—	—	—	—	—
TOTALE	—	—	108	710	7.335	130.860	—	—	7.443	131.570
CALABRIA										
Austria	10	19	137	712	—	—	—	—	147	731
Belgio	28	63	218	996	4	40	—	14	250	1.113
Danimarca	25	32	73	487	—	—	—	—	98	569
Finlandia	9	12	12	20	—	—	—	—	21	32
Francia	116	204	1.265	5.334	2	2	3	15	1.386	5.555
Germania (Rep. Fed.)	200	475	1.386	8.438	—	—	67	1.188	1.653	10.101
Grecia	3	6	9	47	—	—	—	—	12	53
Irlanda	5	12	10	18	—	—	—	—	15	30
Jugoslavia	5	5	14	40	—	—	1	42	20	87
Lussemburgo	2	6	—	—	—	—	—	—	2	6
Norvegia	14	34	9	42	—	—	—	—	23	76
Paesi Bassi	18	32	120	565	—	—	—	—	138	597
Portogallo	—	—	66	302	—	—	—	—	66	302
Regno Unito	264	744	288	987	6	36	—	—	558	1.767
Spagna	4	14	76	146	—	—	—	—	80	160
Svezia	8	10	38	132	—	—	—	—	46	142
Swizzera	67	149	223	1.428	—	—	6	117	296	1.694
Turchia	—	—	42	127	—	—	—	—	42	127
Altri paesi europei	21	45	104	145	—	—	—	—	125	190
Argentina	1	3	16	71	2	11	—	—	19	85
Australia	33	54	64	181	—	—	—	—	97	235
Brasile	—	—	9	15	—	—	—	—	9	15
Canada	43	79	41	149	7	70	—	—	91	298
Giappone	24	50	7	49	—	—	—	—	31	99
Israele	2	7	—	—	—	—	—	—	2	7
Messico	2	2	2	11	—	—	—	—	4	13
Nuova Zelanda	15	23	9	17	—	—	—	—	24	40
Pakistan	—	—	—	—	—	—	2	8	2	8
Egitto (Rep. Araba)	—	—	—	—	—	—	—	—	—	—
Stati Uniti d'America	81	204	131	318	4	61	—	—	216	583
Sud Africa (Rep.)	1	5	—	8	—	—	—	—	1	13
Unione Indiana	—	—	1	4	—	—	—	—	1	4
Venezuela	—	—	—	—	1	31	—	—	1	31
Altri paesi extraeuropei	34	68	48	161	2	62	—	—	84	291
TOTALE	1.035	2.407	4.418	20.950	28	313	79	1.384	5.560	25.054

(a) e (b) Cfr. corrispondenti note a pagina 175.

Segue Tav. 99 — Movimento degli ospiti stranieri negli esercizi extralberghieri
per nazionalità e per regione
Anno 1974

NAZIONALITÀ	ALBERGHI DELLA GIOVENTÙ		CAMPEGGI		ALLOGGI PRIVATI (a)		ALTRI ESERCIZI (b)		TOTALE	
	Ospiti	Presenze	Ospiti	Presenze	Ospiti	Presenze	Ospiti	Presenze	Ospiti	Presenze
SICILIA										
Austria	85	177	550	2.655	126	2.460	530	7.366	1.291	12.658
Belgio	67	146	801	4.447	51	788	659	6.623	1.578	12.004
Danimarca	45	102	125	640	135	3.457	28	175	333	4.374
Finlandia	10	16	49	191	33	246	16	62	108	515
Francia	267	826	4.495	20.126	201	2.933	8.912	96.383	13.875	120.268
Germania (Rep. Fed.)	372	619	4.101	17.906	1.016	16.150	2.494	27.820	7.983	62.495
Grecia	11	34	45	494	13	198	20	430	89	1.156
Irlanda	41	93	33	106	10	105	11	193	95	497
Jugoslavia	17	70	89	263	5	30	31	474	142	837
Lussemburgo	12	30	22	79	10	93	8	234	52	436
Norvegia	21	58	60	270	5	11	22	123	108	462
Paesi Bassi	32	56	561	2.968	84	1.949	128	1.034	805	6.007
Portogallo	—	—	6	29	16	198	5	22	27	249
Regno Unito	158	225	924	4.288	234	3.624	315	3.130	1.631	11.267
Spagna	5	14	81	265	5	92	89	1.534	180	1.905
Svezia	14	25	118	873	1.100	8.242	16	90	1.248	9.230
Svizzera	29	49	694	4.168	224	3.377	682	8.107	1.629	15.701
Turchia	2	2	14	42	—	—	1	7	17	51
Altri paesi europei	19	32	212	527	95	1.039	273	3.534	599	5.132
Argentina	4	10	32	131	5	11	2	22	43	174
Australia	17	23	125	458	28	209	66	994	236	1.684
Brasile	—	—	7	10	4	33	2	2	13	45
Canada	16	24	128	436	9	410	24	110	177	980
Giappone	12	15	14	117	1	3	14	175	41	310
Israele	6	8	2	2	—	—	8	40	16	50
Messico	2	3	4	4	—	—	—	—	6	7
Nuova Zelanda	4	13	31	105	5	56	1	7	41	181
Pakistan	—	—	10	23	—	—	—	—	10	23
Egitto (Rep. Araba)	3	15	2	16	1	3	16	373	22	407
Stati Uniti d'America	50	88	550	1.501	171	3.418	205	2.489	976	7.496
Sud Africa (Rep.)	4	16	4	11	—	—	2	29	10	56
Unione Indiana	1	1	—	—	2	2	—	—	3	3
Venezuela	—	—	4	24	3	37	3	27	10	88
Altri paesi extraeuropei	4	8	154	528	747	7.066	75	601	980	8.203
TOTALE	1.330	2.798	14.047	63.703	4.339	56.240	14.658	162.210	34.374	284.951
SARDEGNA										
Austria	11	51	386	6.174	—	—	3	30	400	6.255
Belgio	6	6	1.322	26.143	—	—	—	—	1.328	26.149
Danimarca	7	27	63	452	—	—	—	—	70	479
Finlandia	—	—	6	26	—	—	—	—	6	26
Francia	32	245	7.704	79.366	—	—	—	—	7.736	79.611
Germania (Rep. Fed.)	193	726	4.085	35.944	—	—	—	—	4.278	36.670
Grecia	—	—	17	74	—	—	—	—	17	74
Irlanda	6	18	36	289	—	—	—	—	42	307
Jugoslavia	—	—	11	34	—	—	—	—	11	34
Lussemburgo	1	7	19	101	—	—	—	—	20	108
Norvegia	1	8	21	82	—	—	—	—	22	90
Paesi Bassi	7	15	376	3.345	—	—	—	—	383	3.360
Portogallo	—	—	19	156	—	—	—	—	19	156
Regno Unito	51	165	408	3.119	—	—	1	7	460	3.291
Spagna	—	—	40	237	—	—	—	—	40	237
Svezia	28	141	44	203	—	—	—	—	72	344
Svizzera	59	342	1.415	14.916	—	—	1	28	1.475	15.286
Turchia	—	—	4	45	—	—	—	—	4	45
Altri paesi europei	13	105	18	190	—	—	—	—	31	295
Argentina	—	—	1	92	—	—	—	—	1	92
Australia	6	13	12	74	—	—	—	—	18	87
Brasile	—	—	—	—	—	—	—	—	—	—
Canada	7	17	29	69	—	—	—	—	36	86
Giappone	1	1	4	94	—	—	—	—	5	95
Israele	—	—	3	7	—	—	—	—	3	7
Messico	—	—	—	—	—	—	—	—	—	—
Nuova Zelanda	—	—	2	6	—	—	—	—	2	6
Pakistan	—	—	—	—	—	—	—	—	—	—
Egitto (Rep. Araba)	—	—	—	—	—	—	—	—	—	—
Stati Uniti d'America	9	23	139	913	—	—	—	—	148	936
Sud Africa (Rep.)	—	—	—	—	—	—	—	—	—	—
Unione Indiana	—	—	—	—	—	—	—	—	—	—
Venezuela	—	—	1	25	—	—	—	—	1	25
Altri paesi extraeuropei	1	2	12	61	—	—	—	—	13	63
TOTALE	439	1.912	16.197	172.237	—	—	5	65	16.641	174.214

(a) e (b) Cfr. corrispondenti note a pagina 175.

CAP. 14 — LE VACANZE DEGLI ITALIANI

TAV. 100 — Persone che si sono recate in vacanza secondo il paese visitato (a)

Anni 1968 e 1972

Migliaia

MODALITÀ	1968				1972			
	Persone	Giornate di vacanza			Persone	Giornate di vacanza		
		in Italia	all'estero	Totale		in Italia	all'estero	Totale
CLASSI DI ETÀ								
Fino a 14 anni	3.943	89.958	1.743	91.701	4.680	103.332	2.502	105.834
da 15 a 39 »	5.692	99.743	4.825	104.568	6.824	117.943	9.405	127.348
» 40 a 64 »	3.658	66.261	3.221	71.482	4.507	84.482	5.038	89.520
65 anni e oltre	732	18.828	743	19.571	844	21.170	1.029	22.199
TOTALE	14.025	276.790	10.532	287.322	16.855	326.927	17.974	344.901
CONDIZIONE PROFESSIONALE E NON PROFESSIONALE DELLE PERSONE								
IN CONDIZIONE PROFESSIONALE . .	5.142	81.654	4.381	86.035	6.334	101.829	7.917	109.746
Imprenditori e liberi professionisti	157	2.883	403	3.286	183	3.286	550	3.836
Lavoratori in proprio e coadiuvanti	949	13.277	885	14.162	1.091	15.098	1.564	16.662
Dirigenti e impiegati	1.892	35.248	1.904	37.152	2.368	44.305	3.887	48.192
Operai e assimilati	2.144	30.246	1.189	31.435	2.682	39.140	1.916	41.056
IN CONDIZIONE NON PROFESSIONALE	8.883	195.136	6.151	201.287	10.521	225.098	10.057	235.155
Casalinghe	2.871	58.906	2.097	61.003	3.284	66.202	3.077	69.279
Studenti	3.454	78.883	2.275	81.158	4.373	95.953	4.436	100.389
Pensionati	875	20.785	1.034	21.799	1.047	24.431	1.353	25.784
Altri	1.683	36.582	745	37.327	1.817	38.512	1.191	39.703
TOTALE	14.025	276.790	10.532	287.322	16.855	326.927	17.974	344.901
DURATA COMPLESSIVA DELLA VACANZA								
Fino a 7 giorni	1.010	5.648	388	6.036	973	5.328	572	5.900
da 8 a 15 »	6.486	80.205	3.120	83.325	7.676	94.670	5.205	99.875
» 16 a 22 »	2.387	45.345	1.777	47.122	3.302	61.681	3.257	64.938
» 23 a 30 »	3.116	86.950	2.830	89.780	3.665	100.836	4.496	105.332
oltre 30 giorni	1.026	58.642	2.417	61.059	1.239	64.412	4.444	68.856
TOTALE	14.025	276.790	10.532	287.322	16.855	326.927	17.974	344.901
CLASSI DI AMPIEZZA DEI COMUNI DI RESIDENZA								
Meno di 20.000 abitanti	4.758	83.615	3.995	87.610	5.726	96.845	7.002	103.847
da 20.000 a 49.999 abitanti	2.061	39.258	1.225	40.483	2.536	46.791	2.476	49.267
» 50.000 a 99.999 »	1.669	33.983	1.227	35.210	1.557	30.330	1.304	31.634
» 100.000 a 249.999 »	2.426	52.903	1.549	54.452	1.716	33.124	1.592	34.716
250.000 e oltre	3.111	67.031	2.536	69.567	5.320	119.837	5.600	125.437
TOTALE	14.025	276.790	10.532	287.322	16.855	326.927	17.974	344.901
REGIONI DI RESIDENZA DELLE PERSONE								
Piemonte	1.610	28.696	1.052	29.748	1.969	34.467	1.718	36.185
Valle d'Aosta	32	553	45	628	32	593	32	625
Lombardia	3.414	70.931	1.902	72.833	4.287	88.237	3.516	91.753
Trentino-Alto Adige	267	5.148	329	5.477	282	5.245	393	5.638
Bolzano-Bozen	—	—	—	—	142	2.469	253	2.722
Trento	—	—	—	—	140	2.776	140	2.916
Veneto	959	18.493	498	18.991	1.205	22.148	1.124	23.272
Friuli-Venezia Giulia	273	4.489	659	5.148	381	5.669	943	6.812
Liguria	595	12.438	532	12.970	690	13.926	881	14.807
Emilia-Romagna	1.057	20.906	535	21.441	1.442	26.917	1.257	28.174
Toscana	936	16.337	602	16.939	1.245	22.874	945	23.719
Umbria	143	2.602	73	2.675	149	2.618	113	2.731
Marche	213	3.730	222	3.952	238	3.500	368	3.868
Lazio	1.491	33.664	1.058	34.722	1.798	39.790	1.853	41.643
Abruzzi	150	2.820	167	2.987	165	2.864	374	3.238
Molise	49	686	67	753	50	765	125	890
Campania	807	14.266	720	14.986	857	16.246	941	17.187
Puglia	662	14.345	396	14.741	684	13.883	632	14.515
Basilicata	78	1.470	54	1.524	89	1.635	71	1.706
Calabria	298	6.426	244	6.670	293	6.243	266	6.539
Sicilia	738	14.227	1.270	15.497	779	15.209	2.104	17.313
Sardegna	233	4.333	107	4.440	224	3.898	386	4.286
TOTALE	14.025	276.790	10.532	287.322	16.855	326.927	17.974	344.901

(a) Indagine speciale effettuata sulla base di un campione di 83.000 famiglie circa, estratte dalle anagrafi di 1.410 comuni, abbinata alla rilevazione nazionale delle Forze di lavoro, eseguita nel gennaio 1973. Cfr.: ISTAT, « Indagine speciale sulle vacanze degli italiani nel 1972 ». Note e Relazioni n. 51, luglio 1974.

TAV. 101 — Giornate di vacanza in complesso

Anni 1968 e 1972

Migliaia

MODALITÀ	GIORNATE		MODALITÀ	GIORNATE	
	1968	1972		1968	1972
MESI			PAESI VISITATI		
Gennaio	903	1.552	Solo in Italia	274.902	322.922
Febbraio	561	695	Solo all'estero	9.033	15.168
Marzo	656	884	In Italia e all'estero	3.387	6.811
Aprile	1.604	1.515	In Italia	1.888	4.005
Maggio	3.010	2.370	All'estero	1.499	2.806
Giugno	17.736	21.793			
Luglio	102.917	118.789			
Agosto	133.059	166.901			
Settembre	20.359	23.128			
Ottobre	2.496	2.096			
Novembre	1.096	1.092			
Dicembre	2.925	4.106			
TOTALE	287.322	344.901	TOTALE	287.322	344.901
SINGOLA DURATA DELLA VACANZA			LOCALITÀ		
Fino a 7 giorni	7.874	8.443	IN ITALIA	276.790	326.927
da 8 a 15 »	93.030	115.132	Piemonte	16.979	16.706
16 a 22 »	48.923	67.889	Valle d'Aosta	4.393	5.790
23 a 30 »	91.895	107.004	Lombardia	23.317	22.922
oltre 30 giorni	45.600	46.433	Trentino-Alto Adige	9.949	14.220
TOTALE	287.322	344.901	Veneto	22.908	27.254
			Friuli-Venezia Giulia	6.021	7.674
			Liguria	31.561	35.496
			Emilia-Romagna	33.554	42.572
			Toscana	23.524	31.129
			Umbria	3.092	2.839
			Marche	9.874	10.649
			Lazio	20.645	21.907
			Abruzzi	6.901	9.168
			Molise	1.038	1.205
			Campania	16.075	18.299
			Puglia	15.554	16.961
			Basilicata	1.243	2.283
			Calabria	9.405	13.360
			Sicilia	15.424	19.424
			Sardegna	5.333	7.069
			ALL'ESTERO	10.532	17.974
			Austria	200	482
			Belgio	192	387
			Francia	1.973	3.072
			Germania	1.052	1.489
			Grecia	242	902
			Jugoslavia	1.588	2.931
			Olanda	172	440
			Regno Unito	482	1.052
			Spagna	1.019	1.652
			Svizzera	1.874	2.314
			Altri paesi europei	756	1.269
			Stati Uniti d'America	453	984
			Altri paesi extraeuropei	529	1.000
TOTALE	287.322	344.901	TOTALE	287.322	344.901
TIPI DI VACANZA			TIPI DI ALLOGGIO		
Marina e lacuale	150.188	190.721	Alberghi, pensioni e locande	71.282	94.736
Montana	63.727	70.759	Ostelli della gioventù e affini	996	1.410
Collinare	37.207	38.989	Campeggi, rifugi, roulotte	6.366	14.548
Termale o di cura	6.686	7.971	Case per ferie e Istituti religiosi	5.250	5.746
Giro turistico o crociera	12.497	16.165	Abitazioni di proprietà di un componente la famiglia	37.293	47.764
Altro tipo	17.037	20.296	Abitazioni di proprietà di parenti non componenti la famiglia o di amici	87.353	89.763
TOTALE	287.322	344.901	Alloggi privati in affitto	62.385	77.593
			Colonie	13.461	11.037
			Altro tipo	2.936	2.304

TAV. 102 — Giornate di vacanza per regioni di residenza delle persone
secondo la località visitata

Anno 1972

Migliaia

LOCALITÀ	REGIONI DI RESIDENZA DELLE PERSONE											
	Piemonte	Valle d'Aosta	Lombardia	Trentino-Alto Adige			Veneto	Friuli-Venezia Giulia	Liguria	Emilia-Romagna	Toscana	Umbria
				Bolzano-Bozen	Trento	Totale						
IN ITALIA	34.467	593	88.237	2.469	2.776	5.245	22.148	5.869	13.926	26.917	22.874	2.618
Piemonte	7.387	20	3.335	4	12	16	157	57	3.734	204	181	34
Valle d'Aosta	1.698	86	1.970	6	6	12	39	70	550	218	189	20
Lombardia	406	14	19.006	38	35	73	468	156	441	349	262	19
Trentino-Alto Adige	252	8	4.436	1.122	1.315	2.437	2.591	374	740	1.919	354	43
Veneto	2.232	55	6.888	334	411	745	12.875	833	427	841	342	37
Friuli-Venezia Giulia	322	7	1.542	96	43	139	1.402	3.354	82	196	68	13
Liguria	9.818	136	16.050	67	46	113	514	50	3.665	2.094	699	100
Emilia-Romagna	2.483	110	14.321	405	406	811	1.834	145	964	16.032	1.902	550
Toscana	1.759	49	4.348	57	172	229	467	93	1.135	1.834	16.014	230
Umbria	117	1	290	19	10	29	25	9	126	123	152	161
Marche	558	10	2.619	39	44	83	137	51	156	897	279	767
Lazio	570	18	1.087	30	26	56	224	75	252	290	499	295
Abruzzi	375	8	1.041	12	28	40	64	11	158	353	212	189
Molise	92	—	136	—	5	5	16	—	27	—	17	6
Campania	1.070	8	1.997	43	56	99	374	89	236	445	512	20
Puglia	1.600	4	2.726	68	24	92	179	246	184	273	260	8
Basilicata	311	—	356	6	4	10	72	19	125	32	77	—
Calabria	1.323	40	2.451	47	39	86	289	93	331	262	202	42
Sicilia	1.515	16	2.599	43	50	93	196	118	283	304	434	26
Sardegna	579	3	1.039	33	44	77	225	26	310	251	219	58
ALL'ESTERO	1.718	32	3.516	253	140	393	1.124	943	881	1.257	845	113
Austria	37	1	89	66	6	72	49	77	9	35	28	—
Belgio	15	1	29	4	1	5	15	5	3	18	35	—
Francia	446	12	610	5	23	28	127	59	181	240	154	34
Germania	138	1	174	85	14	99	51	37	71	82	57	14
Grecia	118	2	324	7	15	22	36	21	55	60	38	—
Jugoslavia	234	5	497	26	13	39	369	525	62	322	147	36
Olanda	35	—	66	2	—	2	12	4	7	16	69	—
Regno Unito	75	—	165	3	8	11	97	26	111	80	48	—
Spagna	199	4	501	15	14	29	91	32	117	79	80	6
Svizzera	95	2	493	19	22	41	130	34	152	77	35	—
Altri paesi europei	163	1	249	8	14	22	65	69	71	161	96	14
Stati Uniti d'America	60	3	42	—	6	6	6	8	36	—	23	4
Altri paesi extraeuropei	103	—	277	13	4	17	74	46	6	87	35	—
TOTALE	36.185	625	91.753	2.722	2.916	5.638	23.272	6.812	14.807	28.174	23.719	2.731

Segue Tav. 102 — Giornate di vacanza per regioni di residenza delle persone
secondo la località visitata

Anno 1972

Migliaia

LOCALITÀ	REGIONI DI RESIDENZA DELLE PERSONE										TOTALE
	Marche	Lazio	Abruzzi	Molise	Campania	Puglia	Basilicata	Calabria	Sicilia	Sardegna	
IN ITALIA	3.500	39.790	2.864	765	16.246	13.883	1.635	6.243	15.209	3.898	326.927
Piemonte	49	344	37	5	82	350	20	145	427	122	16.706
Valle d'Aosta	89	472	10	7	52	84	9	6	196	13	5.790
Lombardia	72	340	34	14	134	307	37	136	545	109	22.922
Trentino-Alto Adige	161	603	28	—	67	59	6	44	50	48	14.220
Veneto	175	840	51	13	210	274	18	58	225	115	27.264
Friuli-Venezia Giulia	19	262	15	3	63	41	22	12	91	21	7.674
Liguria	44	1.126	28	4	248	356	41	110	247	53	35.496
Emilia-Romagna	134	2.110	103	71	150	390	44	54	302	62	42.572
Toscana	105	3.345	68	21	293	302	52	122	524	139	31.129
Umbria	51	1.461	9	6	52	148	12	—	55	12	2.839
Marche	1.898	2.709	59	14	100	134	18	18	87	55	10.649
Lazio	199	14.916	206	97	1.721	324	68	173	647	190	21.907
Abruzzi	276	2.895	1.961	121	624	746	56	13	25	—	9.168
Molise	—	542	28	219	54	60	—	—	—	3	1.205
Campania	45	2.109	66	118	9.871	477	344	100	244	75	18.299
Puglia	53	1.139	76	25	467	9.211	168	131	107	12	16.961
Basilicata	—	366	14	2	176	138	541	35	9	—	2.283
Calabria	16	1.464	12	16	1.300	258	128	4.731	299	17	13.360
Sicilia	66	1.723	32	5	409	118	49	310	11.020	108	19.424
Sardegna	48	1.024	27	4	173	106	2	45	109	2.744	7.069
ALL'ESTERO	368	1.853	374	125	941	632	71	296	2.104	388	17.974
Austria	4	44	6	—	21	7	—	—	3	—	482
Belgio	—	—	37	9	16	12	7	3	162	15	387
Francia	32	330	64	21	195	134	13	47	277	68	3.072
Germania	40	136	39	7	29	114	8	24	330	38	1.489
Grecia	2	94	9	2	65	24	1	5	21	1	902
Jugoslavia	77	338	31	2	76	32	4	13	117	5	2.931
Olanda	15	17	—	1	16	—	1	—	45	134	440
Regno Unito	29	183	15	21	28	55	1	42	57	8	1.052
Spagna	28	190	11	2	108	11	9	22	98	35	1.652
Svizzera	40	135	78	28	219	166	4	32	501	47	2.314
Altri paesi europei	58	101	3	6	26	9	8	11	105	31	1.269
Stati Uniti d'America	28	191	36	9	120	31	13	54	314	—	984
Altri paesi extraeuropei	15	94	45	17	22	37	2	43	74	6	1.000
TOTALE	3.868	41.643	3.238	890	17.187	14.515	1.706	6.539	17.313	4.286	344.901

TAV. 103 — Viaggi effettuati per recarsi in vacanza secondo il mezzo di trasporto utilizzato, per condizione delle persone, mesi e località

Anno 1972

Migliaia

MODALITÀ	AEREO	TRENO O TRAMVIA	NAVE, BATTELLI, ALISCAFO, MOTOSCAFO	SERVIZIO AUTOMO- BILISTICO E AUTO A NOLEGGIO	AUTO PROPRIA	AUTO DI PARENTI O AMICI	MOTO, MOTO- SCOOTER, CICLO E ALTRO TIPO	TOTALE
CONDIZIONE E POSIZIONE DELLE PERSONE								
IN CONDIZIONE PROFESSIONALE	111	1.306	129	290	4.499	426	48	6.809
Agricoltura	5	51	3	26	107	20	13	225
Industria	35	596	43	134	1.955	222	23	3.008
Commercio	15	157	21	35	665	57	3	953
Altri rami	56	502	62	95	1.772	127	9	2.623
IN CONDIZIONE NON PROFESSIONALE	111	2.451	163	871	6.641	1.135	91	11.463
TOTALE	222	3.757	292	1.161	11.140	1.561	139	18.272
Imprenditori e liberi professionisti	11	16	8	4	172	3	..	214
Lavoratori in proprio e coadiuvanti	22	155	21	45	635	67	6	1.151
Dirigenti e impiegati	58	441	61	84	1.873	131	6	2.654
Operai e assimilati	20	694	39	157	1.619	225	36	2.790
Casalinghe	41	730	57	149	2.258	312	15	3.562
Studenti	45	944	63	538	2.684	431	55	4.760
Pensionati	13	471	13	116	330	215	9	1.167
Altri	12	306	30	68	1.369	177	12	1.974
TOTALE	222	3.757	292	1.161	11.140	1.561	139	18.272
MESI								
Gennaio	2	27	1	6	20	8	..	64
Febbraio	1	16	1	6	22	3	..	49
Marzo	4	15	3	2	22	4	..	50
Aprile	3	43	4	10	49	6	..	115
Maggio	8	62	4	17	59	8	..	158
Giugno	14	219	13	60	574	91	3	974
Luglio	51	1.008	77	407	3.133	469	38	5.183
Agosto	81	1.770	140	519	6.165	797	78	9.550
Settembre	33	396	36	107	814	133	19	1.538
Ottobre	6	51	3	6	64	15	..	145
Novembre	6	29	1	3	30	7	..	76
Dicembre	13	121	9	18	188	20	1	370
TOTALE	222	3.757	292	1.161	11.140	1.561	139	18.272
LOCALITÀ								
IN ITALIA	81	3.521	194	1.090	10.675	1.481	129	17.171
Piemonte	4	200	4	53	500	95	8	864
Valle d'Aosta	1	42	..	28	230	32	3	336
Lombardia	4	246	3	118	619	149	11	1.150
Trentino-Alto Adige	106	..	72	520	76	8	702
Veneto	2	276	2	146	1.010	157	5	1.598
Friuli-Venezia Giulia	1	68	..	37	274	38	6	424
Liguria	3	459	1	79	1.125	160	6	1.833
Emilia-Romagna	4	452	1	147	1.456	263	11	2.334
Toscana	4	299	5	57	1.171	125	9	1.670
Umbria	31	..	13	108	9	1	162
Marche	3	109	1	31	380	42	3	569
Lazio	6	177	7	54	748	54	4	1.050
Abruzzi	2	99	..	22	316	26	2	467
Molise	18	..	2	39	1	..	60
Campania	8	211	28	39	622	68	7	983
Puglia	2	188	1	71	482	68	25	837
Basilicata	2	45	..	2	59	12	1	121
Calabria	1	198	2	38	375	49	4	665
Sicilia	14	271	13	50	506	33	11	898
Sardegna	20	28	126	31	135	24	4	368
ALL'ESTERO	141	236	98	71	465	80	10	1.101
Austria	1	8	..	4	20	5	1	39
Belgio	3	10	..	2	3	1	..	19
Francia	10	64	3	18	101	16	2	214
Germania	2	35	..	4	39	7	1	88
Grecia	7	4	31	1	7	3	..	53
Jugoslavia	1	16	13	13	138	17	2	200
Olanda	1	7	1	2	9	2	1	23
Regno Unito	29	8	1	1	6	2	1	48
Spagna	13	9	21	11	40	8	1	103
Svizzera	1	61	..	9	70	13	..	154
Altri paesi europei	18	14	8	6	29	5	1	81
Stati Uniti d'America	26	..	5	31
Altri paesi extraeuropei	29	..	15	..	3	1	..	45
TOTALE	222	3.757	292	1.161	11.140	1.561	139	18.272

CAP. 15 — ALTRI ASPETTI DELL'ATTIVITA' TURISTICA

TAV. 104 — Bilancia turistica - Entrate e uscite turistiche (a)

Miliardi di lire

MESI TIPO DI VALUTA	1973			1974		
	Entrate (b)	Uscite (c)	Saldo	Entrate (b)	Uscite (c)	Saldo
PER MESE						
Gennaio	82,3	84,0	- 1,7	78,3	111,0	- 32,7
Febbraio	66,4	62,8	3,6	58,5	110,7	- 52,2
Marzo	60,4	48,4	11,0	69,0	95,1	- 26,1
Aprile	78,5	59,0	19,5	80,0	72,7	+ 7,3
Maggio	104,5	68,3	36,2	94,4	48,5	+ 45,9
Giugno	138,5	82,4	76,1	101,7	51,9	+ 49,8
Luglio	216,5	86,1	130,4	163,6	69,4	+ 94,2
Agosto	212,8	73,4	139,4	183,4	66,6	+ 116,8
Settembre	147,8	71,8	76,0	148,4	51,0	+ 97,4
Ottobre	122,8	87,2	35,6	116,4	49,0	+ 67,4
Novembre	82,0	69,3	12,7	72,9	32,8	+ 40,1
Dicembre	65,0	75,2	-10,2	78,0	39,2	+ 38,8
TOTALE	1.377,5	848,9	528,6	1.244,6	797,9	446,7

PER TIPO DI VALUTA

Dollari USA	330,0	203,0	127,0	290,5	239,1	+ 51,4
Dollari canadesi	28,2	6,1	22,1	24,0	51,1	- 27,1
Franchi svizzeri	84,2	171,5	-87,3	68,0	153,3	- 85,3
Corone danesi	3,5	2,7	0,8	4,1	2,5	+ 1,6
Corone norvegesi	1,5	0,9	0,6	1,9	84,0	- 82,1
Corone svedesi	9,5	3,8	5,7	9,5	2,2	+ 7,3
Fiorini olandesi	21,8	12,3	9,5	23,8	0,7	+ 23,1
Franchi belgi	6,5	4,0	2,5	5,4	2,8	+ 2,6
Franchi francesi	35,1	35,4	- 0,3	84,1	4,3	+ 79,8
Lire sterline	78,8	56,2	20,6	70,4	0,7	+ 69,7
Yen giapponesi	—	—	—	0,9	8,6	- 7,7
Marchi germanici	363,6	150,4	213,2	290,2	17,9	+ 272,3
Scellini austriaci	31,6	22,0	9,6	26,6	12,7	+ 13,9
Escudos portoghesi	0,7	1,1	- 0,4	0,5	107,0	- 106,5
Pesetas	9,8	13,5	- 3,7	6,9	0,6	+ 6,3
Valute varie	117,6	129,7	-12,1	94,6	86,7	+ 7,9
Lire di conti esteri	257,1	36,3	220,8	243,2	23,7	+ 219,5
TOTALE	1.377,5	848,9	528,6	1.244,6	797,9	+ 446,7

(a) Dati forniti dall'Ufficio Italiano dei Cambi e Banca d'Italia. — (b) Comprese le utilizzazioni « per turismo » dei Conti esteri in lire ordinarie esistenti in Italia. — (c) Comprese le lire cambiate all'estero dagli italiani e reintrodotte in Italia.

TAV. 105 — Credito alberghiero e turistico

Attività della Sezione autonoma per il credito alberghiero e turistico della Banca Nazionale del Lavoro (a)

Anno 1974 - Importi in milioni di lire

MUTUI DELIBERATI NELL'ANNO	MU- TUI	IM- PORTO	MUTUI IPOTECARI IN ESSERE ALLA FINE DELL'ANNO	MU- TUI	IM- PORTO
Fondi ordinari assistiti da contributi (c)	20	896	Fondi ordinari assistiti da contributi	496	14.203
Anticipazioni della Cassa per il Mezzogiorno (d)	114	15.788	Anticipazioni del Tesoro sul Fondo di rotazione	436	5.457
Fondi della Regione autonoma della Sardegna (e)	—	—	Anticipazioni della Cassa per il Mezzogiorno	1.270	94.011
			Altre fonti (f)	151	2.646
TOTALE	217	21.049	TOTALE	3.785	232.816

(a) Dati estratti dalla Relazione di bilancio della Sezione istituita con R.D.L. 12 agosto 1937. — (b) Derivanti dal collocamento di obbligazioni. — (c) Legge 15 febbraio 1962 n. 68, Legge 22 luglio 1966 n. 614 e Legge 12 marzo 1968 n. 326. — (d) Legge 10 aprile 1950, n. 646 e successive modifiche e integrazioni. — (e) Legge 11 giugno 1962, n. 588. — (f) Operazioni effettuate con Fondi ERP, leggi regionali ed altre provvidenze.

TAV. 106 — Imposta di soggiorno (a)

Anno 1974

Migliaia di lire

PROVINCIE REGIONI	ENTI BENEFICIARI						Totale
	Stazioni cura, soggiorno e turismo	Comuni	Enti provinciali turismo	Sezione credito alberghiero (b)	Opera naz. maternità e infanzia	Aggi di riscossione	
Torino	18.618	37.179	17.195	24.638	13.313	8.672	119.615
Vercelli	396	929	421	607	321	209	2.883
Novara	26.664	6.127	5.782	7.009	6.216	4.049	55.847
Cuneo	7.676	1.851	1.699	2.070	1.813	1.181	16.290
Asti	—	—	—	—	—	—	—
Alessandria	6.881	—	860	860	1.173	764	10.538
PIEMONTE	60.235	46.086	25.957	35.184	22.836	14.875	205.173
VALLE D'AOSTA	58.543	3.917	8.882	9.666	11.046	7.196	99.250
Varese	6.552	1.430	1.391	1.677	1.507	981	13.538
Como	35.339	6.348	6.955	8.226	7.755	5.051	69.674
Sondrio	24.811	7.436	6.074	7.583	6.257	4.076	56.217
Milano	—	138.671	55.455	83.218	37.819	24.635	339.798
Bergamo	17.634	14.081	7.834	10.654	6.846	4.459	61.508
Brescia	57.457	14.679	13.050	15.989	13.797	9.190	124.132
Pavia	2.580	1.641	979	1.308	887	578	7.973
Cremona	—	—	—	—	—	—	—
Mantova	—	1.822	729	1.093	497	323	4.464
LOMBARDIA	144.373	186.108	92.467	129.728	75.365	49.263	677.304
Bolzano-Bozen	159.233	60.616	44.139	56.274	43.672	28.448	392.382
Trento	145.977	4.114	19.887	20.710	26.003	16.938	233.629
TRENTINO-A. ADIGE	305.210	64.730	64.026	76.984	69.675	45.386	626.011
Verona	45.751	11.539	10.332	12.642	10.945	7.129	98.338
Vicenza	10.400	6.347	3.838	5.108	3.504	2.282	31.479
Belluno	106.735	5.356	15.479	16.551	19.653	12.953	176.727
Treviso	818	1.433	675	962	530	345	4.763
Venezia	418.277	2.110	53.112	53.535	71.868	46.814	645.716
Padova	86.201	11.940	15.547	17.937	17.949	11.692	161.266
Rovigo	—	—	—	—	—	—	—
VENETO	668.182	38.725	98.983	106.735	124.449	81.215	1.118.289
Pordenone	—	—	—	—	—	—	—
Udine	135.384	319	17.045	17.109	23.163	15.117	208.137
Gorizia	24.582	958	3.456	3.648	4.451	3.024	40.119
Trieste	26.362	216	3.381	3.423	4.552	2.965	40.899
FRIULI-V. GIULIA	186.328	1.493	23.882	24.180	32.166	21.106	289.155
Imperia	86.828	—	10.850	10.850	14.799	9.640	132.987
Savona	239.922	15.937	36.354	39.545	45.240	29.469	406.467
Genova	96.598	33.315	25.393	32.063	25.550	16.642	229.561
La Spezia	8.751	6.525	4.502	6.209	3.816	2.486	34.289
LIGURIA	432.099	57.777	77.099	88.667	89.405	58.237	803.284
Piacenza	409	—	51	51	70	45	626
Parma	44.878	834	5.941	6.109	7.877	5.131	70.770
Reggio nell'Emilia	—	475	190	285	130	84	1.164
Modena	3.208	3.040	1.616	2.225	1.376	896	12.361
Bologna	9.492	32.090	14.019	20.443	10.370	6.755	93.169
Ferrara	55.170	2.628	7.945	8.470	10.120	6.592	90.925
Ravenna	126.797	554	16.066	16.177	21.763	14.176	195.533
Forlì	458.677	6.799	60.036	61.397	80.033	52.109	719.051
EMILIA-ROMAGNA	698.631	46.420	105.864	115.157	131.739	85.788	1.183.599
Massa-Carrara	19.525	2.417	3.406	3.890	3.987	2.597	35.822
Lucca	94.332	2.866	12.934	13.508	16.860	11.202	151.702
Pistoia	56.673	1.280	7.594	7.850	10.008	6.664	90.069
Firenze	150.583	3.404	20.216	20.898	26.846	17.357	239.404
Livorno	58.867	8.429	10.727	12.415	12.332	8.033	110.803
Pisa	1.262	714	443	586	410	267	3.682
Arezzo	1.227	2.830	1.285	1.851	981	639	8.313
Siena	39.216	438	5.075	5.164	6.804	4.432	61.129
Grosseto	33.696	6.335	6.744	8.012	7.471	4.866	67.124
TOSCANA	455.681	28.713	68.424	74.174	85.499	56.057	768.548

(a) Dati forniti dalla Banca nazionale del lavoro. L'imposta giornaliera è applicata secondo la Legge 4 marzo 1958 n. 174: alberghi lusso L. 200; alberghi 1° L. 120; alberghi 2° e pensioni 1° L. 80; alberghi 3° e pensioni 2° L. 50; alberghi 4° e pensioni 3° L. 20; locande L. 10. Quote forfettarie sono stabilite per gli alloggi privati e per gli altri esercizi extralberghieri. — (b) Per le Regioni a statuto speciale i contributi sono di competenza delle Regioni stesse.

Segue Tav. 106 — Imposta di soggiorno (a)

Anno 1974

Migliaia di lire

PROVINCIE REGIONI	ENTI BENEFICIARI						Totale
	Stazioni cura, soggiorno e turismo	Comuni	Enti provinciali turismo	Sezione credito alberghiero (b)	Opera naz. maternità e infanzia	Aggi di riscossione	
Perugia	26.125	315	3.390	3.453	4.538	2.957	40.778
Terni	3.372	170	490	524	622	406	5.584
UMBRIA	29.497	485	3.880	3.977	5.160	3.363	46.362
Pesaro e Urbino	73.573	430	9.365	9.451	12.658	8.205	113.682
Ancona	39.043	—	4.879	4.879	6.655	4.335	59.791
Macerata	14.501	290	1.928	1.986	2.551	1.662	22.918
Ascoli Piceno	36.832	727	4.893	5.039	6.476	4.218	58.186
MARCHE	163.949	1.447	21.065	21.355	28.340	18.420	254.576
Viterbo	6.424	80	835	851	1.117	727	10.034
Rieti	3.898	—	487	487	664	433	5.989
Roma	10.360	453	1.476	1.567	1.890	1.231	16.977
Latina	27.406	3.684	4.898	5.636	5.676	3.697	50.997
Frosinone	25.477	455	3.366	3.457	4.467	2.910	40.132
LAZIO	73.565	4.672	11.062	11.998	13.814	8.998	124.109
L'Aquila	18.346	854	2.634	2.805	3.360	2.148	30.147
Teramo	21.593	9.500	6.497	8.399	6.271	4.065	56.345
Pescara	25.147	—	3.142	3.142	4.286	2.972	38.689
Chieti	7.356	730	1.211	1.357	1.483	946	13.053
ABRUZZI	72.442	11.084	13.484	15.703	15.370	10.151	138.234
Isernia	—	—	—	—	—	—	—
Campobasso	2.737	234	436	482	530	345	4.764
MOLISE	2.737	234	436	482	530	345	4.764
Caserta	—	129	52	78	35	23	317
Benevento	—	388	155	233	106	69	951
Napoli	210.084	6.045	28.670	29.880	37.456	24.838	336.673
Avellino	—	—	—	—	—	—	—
Salerno	27.099	3.972	4.975	5.770	5.702	3.714	51.232
CAMPANIA	237.183	10.534	33.852	35.961	43.299	28.344	389.173
Foggia	11.279	2.493	2.406	2.905	2.602	1.695	23.380
Bari	1.806	5.453	2.406	3.498	1.795	1.169	16.126
Taranto	482	6.912	2.824	4.208	1.967	1.281	17.674
Brindisi	2.120	2.800	1.385	1.945	1.125	733	10.108
Lecce	4.900	—	612	612	835	544	7.503
PUGLIA	20.586	17.658	9.633	13.168	8.324	5.422	74.791
Potenza	2.608	411	490	572	557	363	5.001
Matera	—	922	368	553	251	164	2.258
BASILICATA	2.608	1.333	858	1.125	808	527	7.259
Cosenza	1.873	4.895	2.191	3.171	1.654	1.077	14.861
Catanzaro	4.006	3.604	1.942	2.663	1.666	1.085	14.966
Reggio di Calabria	5.945	567	970	1.084	1.168	761	10.495
CALABRIA	11.824	9.066	5.103	6.918	4.488	2.923	40.322
Trapani	970	—	121	121	165	108	1.485
Palermo	49.316	—	6.163	6.163	8.406	5.475	75.623
Messina	54.540	297	6.934	6.994	9.377	6.108	84.250
Agrigento	8.999	—	1.124	1.124	1.534	999	13.780
Caltanissetta	2.522	—	315	315	430	280	3.862
Enna	2.712	—	339	339	462	301	4.153
Catania	2.107	8.437	3.637	5.326	2.660	1.733	23.900
Ragusa	—	—	—	—	—	—	—
Siracusa	11.099	5.431	3.559	4.646	3.373	2.197	30.305
SICILIA	132.265	14.165	22.192	25.028	26.407	17.201	237.258
Sassari	25.100	5.139	5.191	6.221	5.680	3.700	51.031
Nuoro	—	—	—	—	—	—	—
Cagliari	—	7.548	3.018	4.529	2.058	1.341	18.494
SARDEGNA	25.100	12.687	8.209	10.750	7.738	5.041	69.525
ITALIA	3.781.038	557.334	695.358	806.940	796.458	519.858	7.156.986

(a) e (b) Cfr. le note alla pagina precedente.

TAV. 107 — Traffico ferroviario in servizio cumulativo internazionale
delle Ferrovie dello Stato (a)

Anno 1974

SPECIE DEL TRAFFICO	BIGLIETTI - Numero			INTROITI - Milioni di lire		
	1 ^a classe	2 ^a classe	Totale	1 ^a classe	2 ^a classe	Totale
FERROVIE DELLO STATO						
PROVENIENTE DALL'ESTERO						
Biglietti emessi all'estero (b)	396.772	4.759.212	5.155.984	1.600	14.679	16.279
Biglietti emessi in Italia (c)	167.010	635.209	802.219	1.146	2.909	4.055
TOTALE	563.782	5.394.421	5.958.203	2.746	17.588	20.334
da Paesi della C.E.E.						
Benelux	23.225	139.313	162.538	125	530	655
Francia	114.714	975.256	1.089.970	666	3.913	4.579
Germania	112.730	888.770	1.001.500	636	3.449	4.085
da altri Paesi						
Austria	19.022	554.010	573.032	115	1.178	1.293
Cecoslovacchia-Polonia	1.487	15.627	17.114	10	96	106
Jugoslavia	18.264	128.750	147.014	87	485	572
Paesi Nordici (d)	5.562	64.733	70.295	41	289	330
Portogallo	668	5.434	6.102	3	18	21
Regno Unito	22.311	186.929	209.240	198	881	1.079
Spagna	261	3.603	3.864	2	18	20
Svizzera	231.715	2.326.339	2.558.054	771	6.199	6.970
Altri	13.823	105.657	119.480	92	532	624
Tagliandi emessi da Amministrazioni estere e da Agenzie all'estero (e)	—	40.761	40.761	—	477	477
Biglietti emessi da stazioni di confine (f)	16.798	356.856	373.654	57	447	504
TOTALE	580.580	5.792.038	6.372.618	2.803	18.512	21.315
DIRETTO ALL'ESTERO						
Biglietti emessi all'estero (b)	368.088	1.528.466	1.896.554	2.527	6.998	9.525
Biglietti emessi in Italia (c)	164.375	2.020.401	2.184.776	663	6.232	6.895
TOTALE	532.463	3.548.867	4.081.330	3.190	13.230	16.420
verso Paesi della C.E.E.						
Benelux	22.407	105.795	128.202	159	487	646
Francia	132.662	696.224	828.886	857	3.060	3.917
Germania	104.646	592.090	696.736	763	2.696	3.459
verso altri Paesi						
Austria	30.929	432.729	463.658	252	1.097	1.349
Cecoslovacchia-Polonia	1.317	7.244	8.561	12	50	62
Jugoslavia	11.222	66.555	77.777	68	299	367
Paesi Nordici (d)	5.426	37.426	42.852	50	200	250
Portogallo	2.066	9.908	11.974	13	36	49
Regno Unito	19.534	140.981	160.515	188	732	920
Spagna	37	748	785	..	5	5
Svizzera	194.507	1.430.477	1.624.984	762	4.394	5.156
Altri	7.710	28.690	36.400	66	174	240
Tagliandi emessi dalle Agenzie per le stazioni di confine FF.SS. (f)	24.410	50.860	75.270	181	337	518
TOTALE	556.873	3.599.727	4.156.600	3.371	13.567	16.938
IN TRANSITO PER L'ITALIA						
Biglietti emessi da Amministrazioni estere	2.153	30.542	32.695	19	174	193
TOTALE	1.139.606	9.422.307	10.561.913	6.193	32.253	38.446
ALTRE AMMINISTRAZIONI ITALIANE						
PROVENIENTE DALL'ESTERO						
Biglietti emessi da Agenzie all'estero (e)	—	293	293	—	4	4
Viaggi a richiesta di agenzie di viaggio estere	—	317	317	—	567	567

(a) Dati forniti dal Ministero dei Trasporti - Azienda Autonoma Ferrovie dello Stato - Controllo Viaggiatori e Bagagli. — (b) Viaggi di corse semplici e viaggi di andata dei biglietti di andata e ritorno. — (c) Viaggi di ritorno dei biglietti di andata e ritorno. — (d) Danimarca, Finlandia, Norvegia e Svezia. — (e) Somma dei viaggi consentiti dai tagliandi. In media ogni viaggiatore possiede 3-4 tagliandi. Nel dato della 2^a classe è compreso anche quello della 1^a. — (f) Trattasi del quinto dei biglietti di corsa semplice a tariffa differenziale n. 1 emessi. Tale misura, determinata a seguito di indagini, si reputa rispondente ai biglietti acquistati dagli stranieri.

TAV. 108 — Servizi di carrozze letto, pullman e ristorante (a)

SERVIZI		1971	1972	1973	1974
Carrozze letto	Viaggiatori	449.616	550.367	566.305	551.630
Carrozze pullman	Viaggiatori	6.383	—	—	—
Carrozze ristorante	Pasti consumati	696.304	769.515	683.672	620.888
Servizio ristoro	Vassoi espressi	476.241	469.215	426.450	397.150

(a) Dati forniti dalla Compagnia internazionale delle carrozze letto e dei grandi treni espressi europei. I dati si riferiscono ai servizi gestiti dalla Direzione di Roma compresi i percorsi esteri dei servizi espletati su treni internazionali partenti dall'Italia.

TAV. 109 — Movimento autoveicoli e viaggiatori trasportati dalle navi traghetto delle Ferrovie dello Stato (a)
Anno 1974

ANNI	SICILIA						SARDEGNA	
	Messina Villa San Giovanni		Messina Reggio Calabria		Totale		Civitavecchia Golfo Aranci	
	Autovetture	Viaggiatori	Autovetture	Viaggiatori	Autovetture	Viaggiatori	Autovetture	Viaggiatori
1° semestre	4.505.524	482.090	199.991	4.987.614	45.343	143.418
2° semestre	5.530.816	374.473	352.035	5.905.289	103.328	321.407

(a) Dati forniti dal Ministero dei Trasporti - Azienda autonoma delle FF.SS. I dati comprendono il movimento nei due sensi e per i viaggiatori anche quelli trasportati sulle carrozze ferroviarie.

TAV. 110 — Crociere marittime organizzate (a)

APPRODI	NAVI CHE HANNO EFFETTUATO ESCLUSIVAMENTE CROCIERE				NAVI DI LINEA CHE HANNO TRASPORTATO ANCHE CROCIERISTI			
	Crociere	Crocieristi		Durata delle crociere — giorni	Crociere	Crocieristi		Durata delle crociere — giorni
		Totale	Stranieri			Totale	Stranieri	
ANNO 1973								
In porti italiani ed esteri: nel Mediterraneo	109	61.073	1.177	222	17.017	2.772
fuori del Mediterraneo	6	4.263	1.628	116	—	—	—	—
Esclusivamente in porti esteri	184	116.371	116.371	1.037	3	1.019	983	43
TOTALE	299	181.707	2.330	225	18.036	2.815
ANNO 1974								
In porti italiani ed esteri: nel Mediterraneo	72	46.155	15.231	709	189	15.405	3.189
fuori del Mediterraneo	9	8.166	2.694	221	—	—	—	—
Esclusivamente in porti esteri	201	100.260	100.260	1.258	4	1.269	86
TOTALE	282	154.581	118.185	2.188	193	16.674	3.275

(a) Dati forniti dalle Compagnie di navigazione: Adriatica, Costa armatori, Flotta Lauro, Italia, Linee marittime Adriatico, Lloyd triestino e Sicula oceanica.

TAV. 111 — Turismo sociale (*)

TIPO DI ATTIVITÀ	1973				1974			
	Mani- festazioni	Parte- cipanti	Giornate		Mani- festazioni	Parte- cipanti	Giornate	
			Com- plessive	di perma- nenza all'estero			Com- plessive	di perma- nenza all'estero
VIAGGI								
— in Italia	2.357	132.313	494.850	—	2.534	135.828	576.627	—
— in Italia e all'estero	61	1.885	10.829	3.800	77	2.281	13.508	4.858
— all'estero	1.306	79.377	459.434	458.720	1.367	75.973	473.843	472.931
GITE DI FINE SETTIMANA								
— in Italia	3.443	168.370	274.108	—	4.087	196.964	267.871	—
— all'estero	132	2.048	5.367	5.320	194	4.090	12.417	12.310
CROCIERE								
— aeree	85	4.785	33.777	32.930	152	12.754	99.175	97.746
— marittime	107	7.670	60.784	55.124	95	8.203	72.965	61.218
SOGGIORNI								
— estivi	359	80.142	898.952	54.656	473	83.057	992.448	46.170
— invernali	290	21.023	192.822	7.252	309	22.976	200.603	9.374
RADUNI								
— estivi	63	31.073	36.511	—	48	28.288	38.301	—
— autunnali	22	5.535	37.234	—	28	9.649	33.418	—
TOTALE	8.225	534.221	2.504.466	617.802	9.364	580.263	2.783.176	704.607

(*) I dati, forniti dai principali Enti che operano nel campo del turismo sociale (ENAL, ARCI, ENDAS, ENARS, ETLI, OTIS, ETSI, TCI, ACI, CANTUS, CTGS, CIVIS, CTG), si riferiscono all'attività svolta dalle organizzazioni centrali.

TAV. 112 — Passaporti individuali (a)

Anno 1974

PROVINCIE REGIONI	RILASCI	RINNOVI	PROVINCIE REGIONI	RILASCI	RINNOVI	
Torino	52.976	23.623	Perugia	4.756	1.863	
Vercelli	7.733	1.714	Terni	1.928	645	
Novara	6.441	2.438	UMBRIA	6.684	2.508	
Cuneo	5.483	2.016	Pesaro e Urbino	3.024	1.117	
Asti	2.526	652	Ancona	4.829	1.858	
Alessandria	6.838	2.542	Macerata	2.948	572	
PIEMONTE	81.997	32.985	Ascoli Piceno	2.744	759	
VALLE D'AOSTA	4.147	1.272	MARCHE	13.545	4.306	
Varese	16.050	4.461	Viterbo	2.062	608	
Como	14.799	8.548	Rieti	907	125	
Sondrio	2.217	592	Roma	85.867	41.616	
Milano	147.850	57.600	Latina	3.787	2.105	
Bergamo	13.329	13.320	Frosinone	3.774	1.384	
Brescia	13.315	5.322	LAZIO	96.397	45.838	
Pavia	5.672	2.706	L'Aquila	2.805	651	
Cremona	3.604	1.698	Teramo	1.695	601	
Mantova	4.361	1.585	Pescara	2.703	943	
LOMBARDIA	221.197	95.832	Chieti	3.529	570	
Bolzano-Bozen	8.806	3.034	ABRUZZI	10.732	2.765	
Trento	7.978	1.735	Isernia	824	219	
TRENTINO-A. ADIGE	16.784	4.769	Campobasso	2.172	469	
Verona	12.209	4.970	MOLISE	2.996	688	
Vicenza	8.315	4.024	Caserta	2.990	718	
Belluno	3.157	1.198	Benevento	1.894	481	
Treviso	10.300	5.777	Napoli	29.087	14.211	
Venezia	15.781	7.719	Napoli	3.151	949	
Padova	11.581	11.113	Avellino	5.809	1.762	
Rovigo	1.486	876	Salerno	42.931	18.121	
VENETO	62.829	35.677	CAMPANIA	2.965	473	
Pordenone	4.543	2.987	Foggia	11.456	3.285	
Udine	9.649	17.878	Bari	2.933	546	
Gorizia	3.968	1.836	Taranto	1.312	634	
Trieste	10.889	13.696	Brindisi	1.618	586	
FRIULI-V. GIULIA	29.049	36.397	Lecce	20.284	5.524	
Imperia	5.168	1.280	PUGLIA	Potenza	1.902	415
Savona	5.388	2.092	Matera	931	418	
Genova	30.742	10.560	BASILICATA	2.833	833	
La Spezia	3.810	1.318	Cosenza	4.201	955	
LIGURIA	45.108	15.250	Catanzaro	4.120	1.032	
Piacenza	4.191	1.653	Reggio di Calabria	4.557	1.095	
Parma	6.870	2.840	CALABRIA	12.878	3.082	
Reggio nell'Emilia	5.718	1.693	Trapani	3.076	947	
Modena	9.471	2.539	Palermo	13.146	4.307	
Bologna	23.500	28.770	Messina	4.675	1.665	
Ferrara	3.606	1.936	Agrigento	2.150	979	
Ravenna	5.570	2.345	Caltanissetta	1.435	307	
Forlì	7.120	3.028	Enna	837	249	
EMILIA-ROMAGNA	66.046	44.804	Catania	9.204	4.253	
Massa-Carrara	2.283	778	Ragusa	1.435	491	
Lucca	5.106	2.012	Siracusa	3.468	596	
Pistoia	3.305	1.087	SICILIA	39.446	13.794	
Firenze	26.156	11.300	Sassari	2.238	405	
Livorno	5.477	1.968	Nuoro	807	173	
Pisa	5.131	1.763	Cagliari	5.707	2.436	
Arezzo	2.896	1.309	SARDEGNA	8.752	3.014	
Siena	3.458	1.204	ITALIA	840.938	389.381	
Grosseto	2.491	521				
TOSCANA	56.303	21.922				

(a) Dati forniti dal Ministero dell'Interno. Sono compresi i fogli di identificazione ed esclusi i passaporti rilasciati dal Ministero degli Affari Esteri e dalle Rappresentanze diplomatiche all'estero. Dal 1957 è possibile recarsi all'estero anche con la carta d'identità convalidata dalla Questura. Dal 1968 i passaporti hanno validità quinquennale.

TAV. 113 — Passaporti collettivi (a)

Anno 1974

PROVINCIE REGIONI	PASSA- PORTI RILA- SCIATI	PARTECIPANTI PER DESTINAZIONE								GIORNATE DI PERMANENZA ALL'ESTERO	
		Austria	Francia	Ger- mania	Jugo- slavia	Spagna	Svizzera	Altri Paesi	Totale	Totale	Media per parteci- pante
Torino	117	—	6	—	489	760	19	1.924	3.198	15.912	5,0
Vercelli	33	—	395	6	166	91	41	80	779	4.781	6,1
Novara	23	—	—	—	146	214	13	197	570	3.356	5,9
Cuneo	9	—	—	—	36	109	—	47	192	709	3,7
Asti	8	—	—	—	60	181	—	—	241	1.352	5,6
Alessandria	44	—	—	31	273	163	—	885	1.352	8.147	6,0
PIEMONTE	234	—	401	37	1.170	1.518	73	3.133	6.332	34.257	5,4
VALLE D'AOSTA	3	—	—	—	76	38	—	—	114	391	3,4
Varese	64	33	31	40	713	446	8	396	1.667	8.027	4,8
Como	43	—	369	—	624	37	109	125	1.264	4.689	3,7
Sondrio	—	—	—	—	—	—	—	—	—	—	—
Milano	168	—	19	78	1.759	632	20	917	3.425	15.916	4,6
Bergamo	47	—	—	—	409	222	29	567	1.227	6.798	5,5
Brescia	45	—	—	—	885	243	—	128	1.256	4.337	3,5
Pavia	8	—	—	—	140	111	—	—	251	677	2,7
Cremona	12	—	—	—	361	46	—	—	407	1.121	2,8
Mantova	21	—	—	—	464	138	—	44	646	1.908	3,0
LOMBARDIA	408	33	419	118	5.355	1.875	166	2.177	10.143	43.473	4,3
Bolzano-Bozen	40	336	—	94	359	29	—	277	1.085	5.742	5,2
Trento	13	—	—	—	325	99	—	—	424	1.573	3,7
TRENTINO-A. ADIGE	53	336	—	94	684	128	—	277	1.519	7.315	4,8
Verona	85	—	46	—	2.008	346	—	190	2.590	8.428	3,3
Vicenza	92	—	50	—	2.573	309	325	296	3.553	9.132	2,6
Belluno	26	—	—	8	847	65	16	—	936	1.392	1,5
Treviso	81	—	5	—	2.634	115	43	98	2.895	4.436	1,5
Venezia	134	—	—	—	3.362	139	—	259	3.760	9.452	2,5
Padova	93	—	—	36	4.065	320	90	55	4.566	8.237	1,8
Rovigo	24	—	—	—	854	43	80	31	1.008	1.727	1,7
VENETO	535	—	101	44	16.343	1.337	554	929	19.308	42.804	2,2
Pordenone	39	72	—	—	999	47	—	48	1.166	1.978	1,7
Udine	83	812	111	18	1.147	—	—	129	2.217	3.770	1,7
Gorizia	34	—	—	—	590	110	—	199	899	2.860	3,2
Trieste	100	68	—	—	1.844	—	—	57	1.969	7.194	3,7
FRIULI-V. GIULIA	256	952	111	18	4.580	157	—	433	6.251	15.802	2,5
Imperia	37	—	227	—	104	85	18	64	498	1.370	2,8
Savona	32	—	530	—	58	152	—	103	843	2.905	3,4
Genova	86	—	662	—	378	699	41	456	2.236	11.959	5,3
La Spezia	19	—	68	—	294	137	71	43	613	1.903	3,1
LIGURIA	174	—	1.487	—	834	1.073	130	666	4.190	18.137	4,3
Piacenza	18	—	61	—	344	135	—	75	615	2.100	3,4
Parma	82	—	—	—	1.665	222	—	312	2.199	8.187	3,7
Reggio nell'Emilia	93	—	195	21	1.870	38	132	844	3.100	9.851	3,2
Modena	117	—	86	—	2.346	58	120	630	3.240	11.414	3,6
Bologna	157	58	201	63	3.185	200	56	317	4.080	13.035	3,2
Ferrara	66	—	—	61	1.909	29	—	129	2.128	5.697	2,7
Ravenna	33	—	—	—	891	—	—	128	1.019	2.700	2,6
Forlì	71	30	61	45	1.798	55	41	352	2.382	6.881	2,9
EMILIA-ROMAGNA	637	88	604	190	14.008	737	349	2.787	18.763	59.865	3,2
Massa-Carrara	21	—	43	—	521	120	—	91	775	2.641	3,4
Lucca	16	—	39	—	258	67	—	22	386	1.072	2,8
Pistoia	36	5	—	—	330	407	7	129	878	3.154	3,6
Firenze	151	—	97	—	2.528	1.032	—	326	3.981	18.853	4,7
Livorno	18	—	13	—	330	—	66	12	421	1.397	3,3
Pisa	9	—	—	—	268	—	—	34	300	965	3,2
Arezzo	14	—	—	—	259	183	—	—	442	2.532	5,7
Siena	16	—	—	—	507	56	—	67	630	1.819	2,9
Grosseto	16	—	57	—	296	64	—	124	541	1.599	3,0
TOSCANA	297	5	249	—	5.293	1.929	73	805	8.354	34.032	4,1

(a) Rilevazione effettuata in collaborazione con il Ministero degli Affari Esteri e con quello dell'Interno, tramite le Questure.

Segue Tav. 113 — Passaporti collettivi (a)

Anno 1974

PROVINCIE REGIONI	PASSAPORTI RILASCIATI	PARTECIPANTI PER DESTINAZIONE							GIORNATE DI PERMANENZA ALL'ESTERO		
		Austria	Francia	Germania	Jugoslavia	Spagna	Svizzera	Altri Paesi	Totale	Totale	Media per partecipante
Perugia	64	30	259	38	566	415	306	891	2.505	10.541	4,2
Terni	12	—	36	25	154	—	—	49	264	1.155	4,4
UMBRIA	76	30	295	63	720	415	306	940	2.769	11.696	4,2
Pesaro e Urbino	53	28	56	—	1.518	97	32	309	2.040	5.593	2,7
Ancona	24	—	—	—	419	49	—	251	719	2.847	4,0
Macerata	8	—	—	—	302	—	—	—	302	646	2,1
Ascoli Piceno	37	—	45	54	555	340	53	163	1.210	4.293	3,5
MARCHE	122	28	101	54	2.794	486	85	723	4.271	13.379	3,1
Viterbo	11	—	—	—	86	136	—	29	251	1.429	5,7
Rieti	4	—	—	—	64	—	—	58	122	589	4,8
Roma	353	185	1.423	136	1.722	948	227	4.535	9.176	62.071	6,8
Latina	9	—	—	—	—	187	—	39	226	1.863	8,2
Frosinone	17	96	31	—	98	164	—	147	536	3.354	6,3
LAZIO	394	281	1.454	136	1.970	1.435	227	4.808	10.311	69.306	6,7
L'Aquila	6	—	21	—	8	—	29	47	105	479	4,6
Teramo	5	—	—	—	49	—	37	47	133	948	7,1
Pescara	2	—	—	—	16	—	—	—	16	74	4,6
Chieti	6	—	—	—	—	80	—	119	199	1.288	6,5
ABRUZZI	19	—	21	—	73	80	66	213	453	2.789	6,2
Isernia	—	—	—	—	—	—	—	—	—	—	—
Campobasso	5	—	—	—	36	—	—	140	176	1.082	6,1
MOLISE	5	—	—	—	36	—	—	140	176	1.082	6,1
Caserta	4	—	—	—	—	116	—	36	152	1.184	7,8
Benevento	1	—	—	—	—	—	—	31	31	279	9,0
Napoli	84	—	932	—	6	1.472	61	1.351	3.822	28.070	7,3
Avellino	3	—	—	—	—	—	—	54	54	461	8,5
Salerno	14	—	47	43	8	62	—	122	282	1.860	6,6
CAMPANIA	106	—	979	43	14	1.650	61	1.594	4.341	31.854	7,3
Foggia	7	—	12	—	20	97	—	16	145	952	6,6
Bari	64	—	155	—	259	1.227	135	476	2.252	19.467	8,6
Taranto	11	—	—	—	153	12	—	153	318	2.079	6,5
Brindisi	4	—	—	—	57	30	—	35	122	622	5,1
Lecce	3	—	—	—	8	—	—	32	22	444	7,2
PUGLIA	89	—	167	—	497	1.366	167	702	2.899	23.564	8,1
Potenza	—	—	—	—	—	—	—	—	—	—	—
Matera	2	—	—	—	—	26	—	25	51	410	8,0
BASILICATA	2	—	—	—	—	26	—	25	51	410	8,0
Cosenza	13	—	—	—	97	98	57	272	524	2.770	5,3
Catanzaro	13	—	46	—	97	65	—	238	446	3.617	8,1
Reggio di Calabria	11	—	183	—	51	—	—	97	331	1.997	6,0
CALABRIA	37	—	229	—	245	163	57	607	1.301	8.384	6,4
Trapani	6	—	—	—	142	—	—	62	224	758	3,4
Palermo	15	—	63	—	35	63	—	261	422	2.857	6,8
Messina	10	—	—	—	—	47	—	542	589	5.105	8,7
Agrigento	—	—	—	—	—	—	—	—	—	—	—
Caltanissetta	—	—	—	—	—	—	—	—	—	—	—
Enna	—	—	—	—	—	—	—	—	—	—	—
Catania	20	31	—	—	94	194	—	223	542	3.691	6,8
Ragusa	1	—	—	—	—	—	—	44	44	352	8,0
Siracusa	—	—	—	—	—	—	—	—	—	—	—
SICILIA	52	31	63	—	271	304	—	1.152	1.821	12.763	7,0
Sassari	2	—	—	—	—	9	—	73	82	428	5,2
Nuoro	3	—	43	—	—	—	—	64	107	780	7,3
Cagliari	22	—	47	—	39	430	—	221	737	6.314	8,6
SARDEGNA	27	—	90	—	39	439	—	358	926	7.522	8,1
ITALIA	3.526	1.784	6.771	797	55.002	15.156	2.314	22.469	104.293	438.825	4,2

(a) Cfr. la nota alla pagina precedente.

TAV. 114 — Carte carburante rilasciate agli stranieri per l'acquisto di buoni benzina (a)

UFFICI AUTORIZZATI AL RILASCIO	1973	1974					Totale
		Agosto	Settembre	Ottobre	Novembre	Dicembre	
Ente Naz. Italiano Turismo	1.373.648	65.001	254.159	89.907	23.524	27.820	460.411
Austria	60.927	8.299	32.284	9.580	3.286	6.082	59.511
Belgio	76.554	4.263	4.004	834	314	335	9.750
Danimarca	8.610	—	210	135	24	12	381
Finlandia	523	5	31	8	2	3	49
Francia	139.497	15.325	14.748	2.382	863	1.325	34.643
Germania (Rep. fed.)	716.431	23.241	163.814	55.246	10.601	13.047	268.949
Grecia	779	—	371	279	152	45	847
Jugoslavia	3.993	5	157	199	55	54	470
Norvegia	1.005	—	25	6	7	5	43
Paesi Bassi	44.966	401	2.888	712	207	203	4.411
Portogallo	214	—	73	9	1	1	84
Regno Unito	35.432	489	5.615	1.306	352	275	8.037
Spagna	3.255	353	452	252	64	80	1.201
Svezia	2.792	17	213	99	28	17	374
Svizzera	278.365	12.600	29.258	18.858	7.509	6.356	74.581
Stati Uniti d'America	206	—	—	—	58	—	58
Altri paesi	99	3	16	2	1	—	22
Automobil Club Italiano	631.962	39.535	32.954	13.743	4.946	8.913	91.091
DELEGAZIONE DI PARIGI	6.323	65	254	90	23	28	460
UFFICI DI FRONTIERA	475.709	30.470	32.700	13.653	4.923	8.885	90.631
Francia - Grimaldi	45.828	4.535	4.444	2.050	931	1.087	13.047
Limone Piemonte	4.917	700	414	146	53	37	1.350
Claviere	10.048	1.207	788	—	112	—	2.107
Piccolo San Bernardo	3.563	—	—	—	—	—	—
Susa	20.091	—	—	—	—	—	—
Traforo Monte Bianco	33.339	2.710	2.600	876	426	750	7.362
Svizzera - Piaggio Valmara	4.876	337	309	89	28	48	811
Oria Valsolda	1.778	62	88	23	4	8	185
Ponte Tresa	3.514	254	226	132	56	150	818
Ponte Chiasso	50.173	2.823	3.273	1.883	588	1.731	10.298
Villa Chiavenna	3.977	228	261	72	20	36	617
Tubre	3.868	224	423	147	11	30	835
Tirano Piattamala	27	—	—	—	—	—	—
Gran San Bernardo	23.000	1.699	2.060	939	368	848	5.912
Iselle	10.287	625	835	295	91	297	2.143
Monte Spluga	1.344	—	36	—	—	—	36
Austria - Tarvisio	35.728	2.007	1.653	437	185	151	4.433
Brennero	140.239	7.171	9.300	4.482	1.333	2.777	25.063
Resia	22.368	589	1.292	609	102	312	2.904
San Candido	16.276	1.398	1.875	483	96	240	4.092
Monte Croce Carnico	8.737	—	—	—	—	—	—
Jugoslavia - Trieste	16.835	3.319	1.677	413	168	127	5.704
Gorizia-Casa Rossa	1.788	433	206	69	41	—	749
Ferneti	10.048	—	936	323	183	121	1.563
Altri Uffici	3.060	149	4	185	127	137	602
UFFICI PROVINCIALI	149.930	—	—	—	—	—	—
TOTALE	2.005.610	95.536	287.113	103.650	28.470	36.733	551.502

(a) Dati forniti da ENIT e ACI. Le carte carburante furono soppresse col D.L. n. 578 del 29-9-1973, a decorrere dal 1-1-1974 e furono ripristinate col D.L. n. 571 del 6-7-74, che però ne riservava il rilascio ai soli Uffici ENIT all'estero. La decorrenza fu fissata al 29-7-74 dal Decreto Interministeriale del 27-7-74, pubblicato sulla G. U. n. 197 del 27-7-74. Successivamente il servizio di rilascio delle carte carburante fu esteso agli uffici all'estero e di frontiera dell'A.C.I. con la legge n. 346 del 14-8-74 (pubblicata sulla G. U. n. 215 del 17-8-74).

TAV. 115 — Buoni benzina venduti agli stranieri (a)

Litri in migliaia; importi in milioni di lire

PAESI	1972		1973		1974	
	Litri	Importo	Litri	Importo	Litri	Importo
IN ITALIA	144.463	15.196	146.567	15.497	14.635	3.279
ALL'ESTERO.	268.157	28.537	241.105	26.203	91.167	20.010
Austria	16.224	1.719	7.397	799	8.700	1.907
Belgio e Lussemburgo	14.539	1.561	14.617	1.589	3.006	624
Danimarca	1.379	146	1.363	148	98	21
Finlandia	63	7	81	9	15	3
Francia	25.639	2.758	27.468	2.997	10.382	2.274
Germania	128.625	13.576	124.077	13.442	50.718	11.205
Grecia	121	13	178	19	201	44
Irlanda	—	—	—	—	—	—
Jugoslavia	184	19	426	46	677	73
Norvegia	82	9	150	16	8	2
Paesi Bassi	9.187	981	8.055	875	1.224	303
Regno Unito	6.665	715	7.223	777	2.135	469
Svezia	794	85	539	59	108	24
Svizzera	64.122	6.891	48.811	5.349	13.541	2.984
Stati Uniti d'America	29	3	42	5	38	8
Altri paesi	504	54	678	73	316	69
TOTALE	412.620	43.733	387.672	41.700	105.802	23.289

(a) Dati forniti da ENIT-ACI.

TAV. 116 — Uffici viaggi e turismo (a)

31 dicembre 1974

REGIONI	UFFICI TURISTICI	UFFICI NAVIGA- ZIONE MARITTI- MA E AEREA	UFFICI CHE COM- PIONO TUTTI I SERVIZI	TOTALE	REGIONI	UFFICI TURISTICI	UFFICI NAVIGA- ZIONE MARITTI- MA E AEREA	UFFICI CHE COM- PIONO TUTTI I SERVIZI	TOTALE
Piemonte	4	12	82	98	Lazio	5	51	247	303
Valle d'Aosta	—	—	6	6	Abruzzi	2	3	16	21
Lombardia	8	38	202	248	Molise	—	2	3	5
Trentino-A. A.	13	—	37	50	Campania	7	17	97	121
Veneto	7	7	114	128	Puglia	3	1	49	53
Friuli-V. G.	5	3	38	46	Basilicata	—	—	3	3
Liguria	7	11	95	113	Calabria	1	15	22	38
Emilia-Romagna	29	4	86	119	Sicilia	5	33	81	119
Toscana	15	19	81	115	Sardegna	1	11	25	37
Umbria	3	—	11	14					
Marche	6	2	24	32	ITALIA	121	229	1.319	1.669

(a) Uffici riconosciuti dal Ministero del Turismo e dello spettacolo ai sensi del R.D.L. 23 Novembre 1936, n. 2523. I dati comprendono anche le succursali e gli uffici temporaneamente chiusi.

TAV. 117 — Istruzione professionale e tecnica turistico-alberghiera nelle scuole statali (a)

PROVINCIE REGIONI	ANNO SCOLASTICO 1973-74		ANNO SCOLASTICO 1974-75		PROVINCIE REGIONI	ANNO SCOLASTICO 1973-74		ANNO SCOLASTICO 1974-75	
	Corsi	Iscritti	Corsi	Iscritti		Corsi	Iscritti	Corsi	Iscritti
Torino	2	631	2	712	Perugia	3	294	3	384
Vercelli	2	283	2	276	Terni	—	—	—	—
Novara	1	199	2	243	UMBRIA	3	294	3	384
Cuneo	1	81	1	145	Pesaro e Urbino	1	193	1	179
Asti	—	—	—	—	Ancona	1	166	1	205
Alessandria	—	—	—	—	Macerata	—	—	—	—
PIEMONTE	6	1.174	7	1.376	Ascoli Piceno	1	146	1	163
VALLE D'AOSTA	1	40	1	42	MARCHE	3	505	3	547
Varese	—	—	—	—	Viterbo	—	—	—	—
Como	—	—	—	—	Rieti	4	282	4	261
Sondrio	2	497	2	541	Roma	4	1.561	4	1.527
Milano	3	2.498	1	401	Latina	—	—	1	53
Bergamo	2	443	2	487	Frosinone	2	324	2	324
Brescia	2	309	2	331	LAZIO	10	2.167	11	2.165
Pavia	—	—	—	—	L'Aquila	1	120	1	133
Cremona	—	—	—	—	Teramo	—	—	—	—
Mantova	—	—	—	—	Pescara	1	348	1	400
LOMBARDIA	9	3.747	7	1.760	Chieti	1	76	1	97
Bolzano - Bozen	—	—	—	—	ABRUZZI	3	544	3	630
Trento	—	—	—	—	Isernia	—	—	—	—
TRENTINO-A. A.	—	—	—	—	Campobasso	—	—	—	—
Verona	1	32	1	56	MOLISE	—	—	—	—
Vicenza	1	184	1	223	Caserta	3	278	3	373
Belluno	2	249	2	279	Benevento	—	—	—	—
Treviso	—	—	—	—	Napoli	6	938	6	1.085
Venezia	1	860	1	1.059	Avellino	—	—	—	—
Padova	1	218	1	258	Salerno	2	427	2	510
Rovigo	1	113	1	140	CAMPANIA	11	1.643	11	1.968
VENETO	7	1.656	7	2.015	Foggia	1	189	1	157
Pordenone	—	—	—	—	Bari	2	687	2	843
Udine	1	74	1	106	Taranto	—	—	—	—
Gorizia	1	23	—	—	Brindisi	2	339	2	378
Trieste	—	—	—	—	Lecce	1	106	1	111
FRIULI-V. GIULIA	2	97	1	106	PUGLIA	6	1.321	6	1.489
Imperia	—	—	2	69	Potenza	2	465	2	578
Savona	2	250	2	277	Matera	1	182	1	233
Genova	2	585	2	840	BASILICATA	3	627	3	811
La Spezia	1	118	1	138	Cosenza	3	550	3	623
LIGURIA	5	951	7	1.324	Catanzaro	2	390	2	466
Piacenza	—	—	—	—	Reggio di Calabria	2	272	2	273
Parma	1	176	1	194	CALABRIA	7	1.212	7	1.362
Reggio nell'Emilia	—	—	—	—	Trapani	—	—	—	—
Modena	1	19	1	5	Palermo	3	1.211	3	1.085
Bologna	—	—	—	—	Messina	—	—	—	—
Ferrara	1	56	1	58	Agrigento	1	44	1	58
Ravenna	2	316	2	368	Caltanissetta	—	—	—	—
Forlì	5	945	5	1.118	Enna	—	—	—	—
EMILIA-ROMAGNA	10	1.512	10	1.743	Catania	1	60	1	28
Massa-Carrara	1	303	1	372	Ragusa	—	—	—	—
Lucca	—	—	—	—	Siracusa	—	—	—	—
Pistoia	1	205	1	203	SICILIA	5	1.315	5	1.169
Firenze	2	1.319	2	1.532	Sassari	3	389	3	378
Livorno	—	—	—	—	Nuoro	—	—	—	—
Pisa	—	—	—	—	Cagliari	—	—	—	—
Arezzo	—	—	—	—	SARDEGNA	3	389	3	378
Siena	1	157	1	176	ITALIA	100	21.194	100	21.552
Grosseto	1	16	—	—					
TOSCANA	6	2.000	5	2.283					

(a) Rilevazione effettuata tramite i Provveditorati agli Studi negli Istituti professionali e negli Istituti tecnici.

TAV. 118 — Visitatori ed introiti degli Istituti d'antichità e d'arte dipendenti dallo Stato (a)

Anno 1974

PROVINCIE REGIONI	VISITATORI - Numero			INCASSI — Migliaia di lire	PROVINCIE REGIONI	VISITATORI - Numero			INCASSI — Migliaia di lire
	Con ingresso gratuito	A paga- mento	Totale			Con ingresso gratuito	A paga- mento	Totale	
Torino	273.496	79.664	353.160	11.092	Perugia	42.418	21.717	64.135	2.951
Vercelli	—	—	—	—	Terni	—	—	—	—
Novara	—	—	—	—	UMBRIA	42.418	21.717	64.135	2.951
Cuneo	9.273	—	9.273	—	Pesaro e Urbino . .	52.647	111.837	164.484	18.657
Asti	—	—	—	—	Ancona	—	—	—	—
Alessandria	6.225	1.220	7.445	118	Macerata	—	—	—	—
PIEMONTE	288.994	80.884	369.878	11.210	Ascoli Piceno . . .	—	—	—	—
VALLE D'AOSTA . .	—	—	—	—	MARCHE	52.647	111.837	164.484	18.657
Varese	15.265	—	15.265	—	Viterbo	104.668	28.098	132.766	2.701
Como	—	—	—	—	Rieti	—	—	—	—
Sondrio	4.050	—	4.050	—	Roma	1.277.280	1.298.423	2.575.683	205.381
Milano	84.321	121.493	205.814	21.660	Latina	38.169	—	38.169	—
Bergamo	—	—	—	—	Frosinone	5.386	—	5.386	—
Brescia	514.067	279.296	793.363	22.585	LAZIO	1.425.483	1.326.521	2.752.004	208.082
Pavia	—	—	—	—	L'Aquila	60.420	13.846	74.266	1.315
Cremona	—	—	—	—	Teramo	—	—	—	—
Mantova	49.383	21.409	70.792	3.086	Pescara	31.875	—	31.875	—
LOMBARDIA	667.086	422.198	1.089.284	47.331	Chieti	17.565	—	17.565	—
Bolzano-Bozen . .	43	145	188	15	ABRUZZI	109.860	13.846	123.706	1.315
Trento	284	361	645	36	Isernia	—	—	—	—
TRENTINO-A. A. .	327	506	833	51	Campobasso	—	—	—	—
Verona	—	—	—	—	MOLISE	—	—	—	—
Vicenza	—	—	—	—	Caserta	930.444	329.234	1.259.678	49.932
Belluno	—	—	—	—	Benevento	23.477	—	23.477	—
Treviso	—	—	—	—	Napoli	1.639.379	1.366.755	3.006.134	166.801
Venezia	73.021	83.666	156.687	15.645	Avellino	—	—	—	—
Padova	11.666	2.489	14.155	236	Salerno	133.549	96.960	230.509	13.760
Rovigo	4.929	—	4.929	—	CAMPANIA	2.726.849	1.792.949	4.519.798	230.493
VENETO	89.616	86.155	175.771	15.881	Foggia	—	—	—	—
Pordenone	—	—	—	—	Bari	23.738	5.212	28.950	494
Udine	43.103	25.804	68.907	2.535	Taranto	19.525	6.563	26.088	938
Gorizia	—	—	—	—	Brindisi	—	—	—	—
Trieste	29.238	53.583	82.821	5.074	Lecce	19.717	—	19.717	—
FRIULI-V. GIULIA	72.341	79.387	151.728	7.609	PUGLIA	62.980	11.775	74.755	1.432
Imperia	14.602	—	14.602	—	Potenza	—	—	—	—
Savona	—	—	—	—	Matera	29.836	—	29.836	—
Genova	24.736	—	24.736	—	BASILICATA	29.836	—	29.836	—
La Spezia	14.435	—	14.435	—	Cosenza	—	—	—	—
LIGURIA	53.773	—	53.773	—	Catanzaro	16.219	—	16.219	—
Piacenza	30.165	—	30.165	—	Reggio di Calabria .	20.242	—	20.242	—
Parma	67.568	9.645	77.213	1.145	CALABRIA	36.461	—	36.461	—
Reggio nell'Emilia .	—	—	—	—	Trapani	5.738	2.307	8.045	220
Modena	—	—	—	—	Palermo	148.442	113.928	262.370	11.204
Bologna	17.339	2.947	20.286	281	Messina	138.439	152.331	290.770	21.120
Ferrara	360.859	4.129	364.988	399	Agrigento	220.816	47.006	267.822	4.214
Ravenna	1.001.215	—	1.001.215	—	Caltanissetta . . .	22.528	—	22.528	—
Forlì	7.348	—	7.348	—	Enna	38.651	44.181	80.832	3.934
EMILIA-ROMAGNA	1.484.494	16.721	1.501.215	1.825	Catania	30.923	—	30.923	—
Massa-Carrara . . .	—	—	—	—	Ragusa	6.292	—	6.292	—
Lucca	1.487	1.160	2.647	114	Siracusa	379.872	164.903	544.775	15.682
Pistoia	582	—	582	—	SICILIA	989.701	524.656	1.514.357	56.374
Firenze	1.965.608	1.398.354	3.363.962	236.595	Sassari	6.116	4.224	10.340	413
Livorno	29.188	110.983	140.171	10.274	Nuoro	—	—	—	—
Pisa	5.954	3.539	9.493	346	Cagliari	144.281	9.905	154.186	975
Arezzo	26.428	—	26.428	—	SARDEGNA	150.397	14.129	164.526	1.388
Siena	34.812	15.444	50.256	2.173	ITALIA	10.347.322	6.032.761	16.380.083	854.101
Grosseto	—	—	—	—					
TOSCANA	2.064.059	1.529.480	3.593.539	249.502					

(a) Sono considerati soltanto gli Istituti gestiti dal Ministero dei Beni culturali e per l'ambiente - Direzione generale delle antichità e belle arti.

PARTE SETTIMA

PREZZI

REPORT ON THE ECONOMIC SITUATION IN THE WORLD

1954

CAP. 16 — PREZZI ALL'INGROSSO

TAV. 119 — Numeri indici mensili dei prezzi all'ingrosso (a)
Base: 1970 = 100

I — INDICE GENERALE E INDICI PER CLASSI MERCEOLOGICHE

ANNI MESI	INDICE GENE- RALE	PRODOTTI AGRICOLI					PRODOTTI NON AGRICOLI						
		Totale	Agricoli alimen- tari	Zootec- nici alimen- tari	Agricoli e zootec- nici non alimen- tari	Legna- me da lavoro	Totale	Industr. alimen- tari e affini	Industr. agricolo- manif. non aliment.	Metal- mecca- nici	Combustibili e lubrificanti	Mate- riali da costruzione	Chimici e affini
1971	103,4	102,2	101,2	104,4	95,1	106,0	103,6	104,3	104,1	101,5	112,0	101,9	101,1
1972	107,6	112,7	108,4	117,1	122,5	114,6	106,7	107,3	111,6	104,9	110,9	103,2	100,2
1973 (b)	125,9	143,4	142,4	130,9	220,0	158,6	122,9	118,0	134,6	122,7	121,6	119,0	111,7
1974	177,2	168,2	171,6	148,7	226,5	235,0	178,8	147,0	173,6	165,7	288,5	166,1	178,1

1974 - PER MESE

Gennaio . . .	151,1	165,5	168,5	140,0	270,7	210,5	148,6	133,8	158,4	139,6	198,7	145,9	134,6
Febbraio . . .	161,3	168,3	170,3	144,8	266,9	223,8	160,1	135,9	163,1	147,9	247,3	151,5	149,2
Marzo	169,3	167,4	169,3	145,2	255,0	230,3	169,6	137,3	167,5	155,8	288,5	154,1	158,8
Aprile	172,8	165,0	167,1	141,3	255,7	240,0	174,2	138,2	169,4	161,4	288,7	157,8	174,2
Maggio	173,7	164,8	165,9	143,0	248,5	248,3	175,3	138,2	172,0	163,7	281,5	162,8	176,7
Giugno	177,2	164,1	167,0	142,5	228,4	253,7	179,5	139,5	175,0	168,7	289,2	166,3	181,5
Luglio	181,3	164,4	167,3	142,8	227,9	256,4	184,2	144,4	179,2	170,9	300,3	169,6	189,0
Agosto	184,6	166,4	169,3	148,3	212,0	253,5	187,8	152,0	179,7	174,8	304,7	172,1	192,0
Settembre . . .	187,1	168,9	173,3	153,3	193,4	239,5	190,3	157,8	180,0	175,7	312,4	176,7	193,2
Ottobre	189,1	172,5	178,2	157,5	187,7	228,5	192,0	160,9	180,3	176,0	317,2	177,9	196,6
Novembre . . .	189,6	175,4	181,7	160,7	187,8	219,9	192,1	162,5	179,7	176,4	316,4	178,4	196,3
Dicembre . . .	189,8	176,2	180,8	165,2	183,7	215,9	192,2	163,2	178,6	177,0	316,8	180,4	194,8

II — INDICI PER DESTINAZIONE ECONOMICA DEI PRODOTTI

ANNI MESI	BENI DESTINATI AL CONSUMO FINALE				BENI DESTINATI ALLA FORMAZIONE DEI CAPITALI FISSI				MATERIE AUSILIARIE PER LE IMPRESE		
	Totale	non durevoli		Durevoli	Totale	Materi- ali da costru- zione	Mezzi di tra- sporto	Impianti macch. e attrezz.	Totale	Combustibili e lubrificanti	Altre
Alimen- tari		Altri									
1971	103,7	103,4	103,7	104,7	101,3	103,6	105,9	100,4	106,2	112,3	100,0
1972	109,4	109,6	109,2	109,2	104,2	105,5	119,0	102,5	106,0	110,7	101,4
1973 (b)	125,8	127,6	128,2	116,3	127,3	128,4	134,5	126,2	123,7	130,5	117,1
1974	159,1	154,4	173,0	141,3	177,9	178,2	181,1	177,5	274,0	355,5	193,6

1974 - PER MESE

Gennaio . . .	143,5	145,0	149,1	128,0	148,9	158,6	152,4	146,2	197,5	240,1	155,4
Febbraio . . .	148,1	147,6	157,4	129,8	158,9	163,9	152,4	158,2	237,9	309,3	167,4
Marzo	152,2	148,1	167,2	130,3	168,0	167,5	156,7	168,2	264,7	359,5	171,0
Aprile	153,0	147,2	169,5	132,1	174,6	171,8	156,7	176,9	276,1	359,7	193,6
Maggio	153,9	147,1	171,5	133,4	177,8	176,3	156,7	180,1	271,6	348,5	195,6
Giugno	156,9	148,1	173,9	142,2	181,5	180,1	176,0	182,3	277,4	360,8	195,0
Luglio	160,7	150,7	179,9	144,4	184,2	182,9	185,5	184,4	285,8	366,2	206,3
Agosto	164,0	156,1	180,8	147,9	187,4	184,6	201,2	186,9	290,0	370,2	210,7
Settembre . . .	167,2	161,3	181,7	150,7	187,6	187,1	205,3	186,1	294,4	382,3	207,6
Ottobre	169,1	165,1	182,1	151,5	187,9	188,1	207,4	186,1	299,6	389,9	210,3
Novembre . . .	170,3	167,7	181,6	152,6	188,4	188,2	207,4	186,7	297,7	389,1	207,3
Dicembre . . .	170,5	168,7	181,2	152,2	189,1	189,3	215,3	186,7	295,7	389,9	202,6

(a) Numeri indici nazionali dei prezzi all'ingrosso con base 1970 = 100 elaborati dall'Istituto Centrale di Statistica, su un complesso di 233 merci, che possono considerarsi un campione ragionato dell'insieme delle merci che danno luogo a transazioni tra gli operatori del settore delle imprese, vale a dire fra agricoltori, industriali e commercianti, escluse le transazioni tra il settore delle imprese e il settore delle famiglie, inteso come settore del consumo finale.

Per ciascuna delle merci prescelte vengono considerati i prezzi relativi alle qualità o varietà più caratteristiche — e possibilmente non soggette a troppo rapidi cambiamenti — praticati nei mercati più rappresentativi.

L'elaborazione procede calcolando, per ciascuna merce considerata, un indice mediante la media aritmetica semplice o ponderata degli indici dei prezzi rilevati per diverse qualità o varietà della merce stessa. Si procede quindi alla sintesi di tali indici ottenendo gli indici delle varie categorie e classi fino all'indice generale.

Le sintesi di ordine superiore vengono effettuate attraverso la media aritmetica ponderata degli indici di ordine inferiore.

Ai fini di tali elaborazioni sono considerati due distinti sistemi di raggruppamenti merceologici: il primo basato sull'origine e sulla natura merceologica dei prodotti ed il secondo sulla loro destinazione economica.

In linea di principio i pesi dei vari indici sono proporzionati alla importanza delle transazioni concernenti le merci cui i prezzi si riferiscono, rappresentata dal valore delle corrispondenti transazioni nell'anno base degli indici.

Cfr. *Numeri indici dei prezzi*, Base 1970 = 100, in «Metodi e norme», Serie A, n. 12, dicembre 1971.

(b) Dal gennaio 1973, a seguito dell'introduzione dell'Iva, gli indici non sono confrontabili con quelli elaborati fino al dicembre 1972. Fino a detto anno gli indici sono stati calcolati sui prezzi comprensivi dell'IGE corrisposta negli eventuali passaggi precedenti quello cui si rilevavano; a partire dal 1973, invece, i prezzi vengono rilevati al netto dell'IVA. Tuttavia, al fine di permettere il calcolo di variazioni percentuali fra gli indici del 1973 o 1974 e quelli degli anni precedenti il 1973, sono stati determinati appositi coefficienti di raccordo.

Si riporta, qui di seguito, un esempio di calcolo di tali variazioni per l'indice generale il cui coefficiente di raccordo è risultato pari a 1,0071. Variazione percentuale tra il 1972 (indice 107,6) e il 1973 (indice 125,9). La variazione percentuale risulta pari a + 17,8. [(125,9 : 107,6) × 100 × 1,0071] - 100 = (117,01 × 1,0071) - 100 = + 17,8.

TAV. 120 — Numeri indici annuali dei prezzi all'ingrosso per classi e categorie di prodotti

Base: 1970 = 100

CLASSI E CATEGORIE	1972	1973 (a)	1974	CLASSI E CATEGORIE	1972	1973 (a)	1974
PRODOTTI AGRICOLI ALIMENTARI. . .	108,4	142,4	171,6	PRODOTTI DELLE INDUSTRIE AGRICOLo- MANIFATTURIERE NON ALIMENTARI.	111,6	134,6	173,6
Frumento	101,5	130,2	173,5	Filati	101,0	145,0	181,3
Cereali (escluso il frumento). . .	107,5	132,5	164,5	Tessuti	110,1	133,3	170,7
Legumi secchi	146,3	174,4	272,6	Prodotti del vestiario e affini. . .	114,1	129,3	155,9
Legumi freschi, patate e ortaggi.	107,1	138,8	167,1	Pellami	136,8	166,9	172,0
Barbabietola da zucchero	110,3	115,0	118,9	Calzature	120,8	141,1	165,9
Tabacco in foglia	126,4	138,5	155,3	Legname segato e compensato . .	107,4	161,7	211,4
Semi oleosi per olii alimentari. .	108,1	166,5	217,5	Mobili ed altri manufatti in legno e sughero	114,1	135,1	172,5
Frutta fresca e secca	117,7	148,4	160,8	Carta e cartoni.	96,6	117,0	211,2
Vino	104,7	163,8	163,7	Pneumatici	113,4	113,6	149,2
Olio d'oliva	103,8	141,0	246,9				
Caffè crudo	97,0	100,1	120,6				
PRODOTTI ZOOTECNICI ALIMENTARI. .	117,1	130,9	148,7	PRODOTTI METALMECCANICI.	104,9	122,7	165,7
Bovini da macello	124,3	133,6	142,6	Prodotti siderurgici e rottami . .	94,5	137,0	226,9
Ovini e caprini da macello	121,8	146,5	182,8	Metalli non ferrosi	83,3	112,4	158,3
Suini da macello	96,1	125,8	131,6	Motori non elettrici e macchine operatrici	112,3	129,5	176,8
Equini da macello	118,8	156,6	189,1	Prodotti meccanici di precisione .	105,0	110,6	124,2
Pollame e conigli da macello. . .	110,9	124,9	145,0	Attrezzature meccaniche.	107,6	120,2	145,7
Uova	119,2	153,8	157,3	Macchine e apparecchiature elet- triche	102,9	112,5	132,4
Latte fresco	119,3	122,2	158,7	Mezzi di trasporto	113,5	120,2	164,2
Pesce fresco	122,6	134,7	165,7				
PRODOTTI AGRICOLI E ZOOTECNICI NON ALIMENTARI	122,5	220,0	226,5	COMBUSTIBILI E LUBBRIFICANTI . . .	110,9	121,6	288,5
Cotone greggio.	132,1	182,3	231,1	Carboni fossili	190,1	115,8	144,6
Fibre tessili vegetali (escluso il cotone)	109,9	112,4	130,2	Carbone coke	113,8	120,5	233,1
Lana greggia.	129,3	286,9	241,4	Petrolio greggio	122,1	157,9	555,8
Bozzoli	115,9	257,4	284,2	Benzina	111,2	106,2	173,0
Semi oleosi per olii industriali. .	90,3	120,8	216,0	Prodotti petroliferi (esclusa la ben- zina)	103,6	115,2	252,1
Gomma greggia	78,8	147,7	188,4				
LEGNAME DA LAVORO	114,6	158,6	235,0	MATERIALI DA COSTRUZIONE	103,2	119,0	166,1
Tondame da sega.	111,4	151,4	214,7	Materiali di cava	103,9	119,5	158,4
Legname per pasta	128,8	208,7	376,6	Materiali da presa	105,2	106,5	153,4
Altri assortimenti legnosi	115,8	140,2	183,4	Laterizi	85,4	120,4	193,3
				Lastre di vetro e di cristallo. . .	108,1	128,9	146,7
				Manufatti di cemento e affini . .	107,5	124,3	176,8
PRODOTTI DELLE INDUSTRIE ALIMEN- TARI E AFFINI	107,3	118,0	147,0	PRODOTTI CHIMICI E AFFINI	100,2	111,7	178,1
Farine	101,3	129,5	179,5	Prodotti chimici di base	100,7	136,5	259,1
Pasta alimentare	101,4	117,9	162,7	Prodotti chimici per l'agricoltura.	99,2	94,7	153,3
Riso lavorato	126,2	166,4	152,4	Materie plastiche e gomme sin- tetiche	100,1	117,9	192,9
Carni conservate, salumi e affini .	107,2	123,8	143,6	Derivati dei prodotti chimici di base ed altri	102,6	119,0	183,3
Pesce conservato	125,4	142,0	182,3	Prodotti chimico-farmaceutici . .	97,9	105,8	183,9
Conserve vegetali, margarina ed altre preparazioni	107,9	132,3	176,7	Prodotti chimici per l'igiene. . .	103,6	107,9	124,5
Burro e formaggi	124,6	124,5	141,4	Fibre chimiche (artificiali e sinte- tiche)	97,8	100,8	145,4
Zucchero e dolciumi	109,2	113,5	147,1				
Bevande e affini (escluso il vino).	110,2	116,9	133,5				
Olii alimentari di semi	88,9	120,6	238,3				
Cruscami e pannelli	101,2	132,0	164,0				
Prodotti dell'industria del tabacco	100,0	83,7	83,7	INDICE GENERALE	107,6	125,9	177,2

(a) Cfr. la nota (b) alla pagina precedente.

TAV. 121 — Numeri indici dei prezzi dei prodotti venduti e dei beni acquistati dagli agricoltori (a)

Base : 1970 = 100

SETTORI - CLASSI CATEGORIE	1972	1973	1974	SETTORI - CLASSI CATEGORIE	1972	1973	1974
PRODOTTI VENDUTI							
PRODOTTI DELLE COLTIVAZIONI AGRICOLE . . .	114,6	154,0	168,3	PRODOTTI DEGLI ALLEVAMENTI	117,3	131,9	148,1
PRODOTTI DELLE COLTIVAZIONI ERBACEE	108,0	140,7	176,3	PRODOTTI DIRETTI	114,6	131,8	144,6
Cereali	102,8	130,7	169,2	Bovini	125,9	140,7	149,8
Legumi secchi	133,1	151,7	244,5	Equini	120,6	150,9	211,8
Legumi freschi	121,4	147,0	169,5	Ovini e caprini	123,5	145,4	175,7
Patate	104,7	163,5	173,1	Suini	95,5	122,4	130,5
Ortaggi	110,1	151,0	181,6	Pollame e conigli	111,8	124,8	144,3
Barbabietole da zucchero	110,3	115,0	190,1	PRODOTTI VARI	121,6	132,0	153,8
Tabacco in foglia	126,4	138,5	155,3	Latte	122,9	121,9	152,0
Semi oleosi	102,0	125,8	164,5	Uova	117,9	158,0	157,8
PRODOTTI DELLE COLTIVAZIONI LEGNOSE	122,8	170,7	187,0	Lana	129,3	175,3	176,9
Prodotti vitivinicoli	105,4	161,7	163,4	Bozzoli	149,3	209,3	205,2
Olio di oliva	104,9	141,1	250,5	INDICE GENERALE	115,6	145,4	160,9
Agrumi	143,6	171,0	133,3				
Frutta fresca	163,5	219,9	223,1				
Frutta in guscio	119,6	144,8	154,0				
BENI ACQUISTATI (b)							
BENI CORRENTI	104,9	123,6	167,6	MANGIMI	106,5	130,5	165,6
CONCIMI	99,5	96,4	164,7	Semplici	108,7	128,5	164,9
Semplici	99,5	97,6	171,5	Cereali	106,0	127,5	170,4
Azotati	98,5	96,2	151,0	Sfarinati e cruscame	97,4	120,1	157,3
Fosfatici	101,5	99,6	222,7	Altri	111,0	133,1	158,1
Potassici	101,1	103,7	152,8	Composti	106,2	133,6	166,6
Complessi	99,4	94,7	154,8	Miscele per bovini	108,2	131,6	169,7
Azoto-potassici	101,0	101,0	131,3	Miscele per suini	110,9	141,1	179,7
Fosfo-azotati	97,8	94,5	158,0	Miscele per polli	104,5	132,1	160,0
Fosfo-potassici	100,7	100,7	131,0	ENERGIA MOTRICE	100,6	108,8	207,7
Fosfo-azoto-potassici	100,0	94,7	153,6	Combustibili e lubrificanti	100,9	113,1	258,4
ANTIPARASSITARI	96,8	97,7	152,8	Energia elettrica	100,0	100,0	102,9
Anticrittogamici	95,3	99,0	161,7	BENI D'INVESTIMENTO	111,2	131,0	169,2
Insetticidi	98,6	94,3	146,6	CONSTRUZIONI ED OPERE	110,4	135,6	174,5
Fumiganti	100,5	100,3	135,5	Fabbricati rurali	108,8	133,9	175,4
Esche avvelenate	97,8	96,2	123,5	Altre costruzioni ed opere	111,6	136,8	173,8
Diserbanti	99,2	99,8	123,8	MACCHINE AGRICOLE	112,3	124,6	161,8
SEMENTI	110,1	142,4	178,0	Trattrici	116,6	127,1	164,9
Cereali	114,6	138,3	159,1	Macchine per la lavorazione e la coltivazione del suolo	113,1	130,8	169,6
Legumi	114,0	142,6	256,4	Macchine per la raccolta e la prima lavorazione dei prodotti	108,3	120,1	159,7
Patate	75,0	146,0	203,9	Macchine per la successiva lavorazione dei prodotti	105,4	117,8	153,7
Barbabietole da zucchero	108,1	121,1	135,2	Macchine per gli allevamenti	106,3	120,1	133,2
Foraggere	157,8	198,6	299,1	INDICE GENERALE	106,8	125,9	168,1

(a) L'elaborazione dell'indice dei « prodotti venduti » viene effettuata calcolando gli indici elementari di ciascun prodotto, per ciascuna piazza, sulla media annuale dei prezzi mensili rilevati dagli Uffici provinciali di statistica nei mesi di produzione. Per medie aritmetiche, ponderate in base alle quantità prodotte, in ciascuna regione rappresentata, nel triennio 1968-70, si perviene all'indice nazionale di prodotto; per successive medie aritmetiche, ponderate in base alla produzione lorda vendibile del triennio 1969-71, si perviene agli indici di ordine superiore fino all'indice generale.

L'elaborazione degli indici dei « beni acquistati » viene effettuata, in linea di massima, calcolando gli indici elementari di piazza sulla media annua dei prezzi mensili pagati dagli agricoltori; per medie aritmetiche semplici si ottengono gli indici nazionali di prodotto e per successive medie aritmetiche, ponderate in base alle spese sostenute dagli agricoltori nel triennio 1969-71, gli indici di ordine superiore fino all'indice generale. (Cfr. ISTAT, *Numeri indici dei prezzi dei prodotti venduti e dei beni acquistati dagli agricoltori - Base 1970 = 100, Metodi e norme, Serie A, n. 13, ottobre 1973*).

(b) Dal 1973, in seguito all'introduzione dell'IVA, gli indici dei « Beni acquistati » non sono confrontabili con quelli elaborati fino al 1972. Al fine di permettere il calcolo di variazioni percentuali tra gli indici del 1973 o 1974 e quelli degli anni precedenti il 1973, sono stati determinati appositi coefficienti di raccordo che per l'indice generale è risultato pari a 1,0079. Cfr. nota (b) pag. 363. Gli indici dei « Prodotti venduti » invece, non sono stati influenzati dall'introduzione dell'IVA perchè calcolati sui prezzi alla produzione.

TAV. 122 — Prezzi all'ingrosso di alcuni prodotti agricoli nei principali mercati (a)

Lire per quintale salvo diversa indicazione

MERCİ PIAZZE E QUALITÀ				MERCİ PIAZZE E QUALITÀ					
1972	1973	1974	1972	1973	1974	1972	1973	1974	
PRODOTTI DELLE COLTIVAZIONI ERBACEE									
CERBALI				LEGUMI SECCHI					
FRUMENTO				CRCİ					
<i>Tenero</i>				Bari	20.667	21.000	23.083		
Cuneo	6.877	8.461	10.174	Cagliari	16.933	16.983	16.503		
Pavia	7.050	8.639	10.381	FAGIOLI					
Mantova	6.853	8.227	10.069	Vercelli, <i>saluggia</i>	20.206	13.239	50.975		
Verona	6.949	8.304	10.118	Ravenna	28.500	27.000	—		
Padova	6.821	8.426	10.129	Ferrara, <i>raviotti</i>	27.300	40.408	55.050		
Bologna	7.027	8.501	10.153	Arezzo, <i>comuni</i>	20.000	26.714	56.167		
Firenze	7.031	8.596	10.248	Campobasso	22.750	26.000	—		
Perugia	6.993	8.527	10.275	Caserta, <i>cannellini</i>	22.455	25.056	63.000		
Macerata	6.929	8.524	10.019	FAVE COTTOIR					
Roma	7.067	8.661	10.284	Bari	15.500	18.500	—		
Campobasso	7.188	9.291	10.768	Matera	15.000	25.000	18.250		
<i>Duro (b)</i>				Aggrigento	8.550	10.975	15.083		
Bari	7.966	10.570	18.420	Cagliari	11.185	12.967	17.743		
Matera	7.908	9.963	18.000	LENTICCHIE					
Catanzaro	7.158	10.148	17.221	Viterbo, <i>di Onano</i>	27.500	29.000	—		
Caltanissetta	8.058	11.263	16.768	Caltanissetta, <i>comuni</i>	22.000	28.000	45.036		
Enna	7.942	10.854	16.625	PISELLI					
Cagliari	7.692	10.514	16.559	Lecce, <i>scelti</i>	16.633	19.750	53.571		
AVENA				Brindisi	16.625	19.063	39.111		
Grosseto	5.542	8.167	10.125	PATATE E PRODOTTI ORTICOLI					
Roma	5.957	8.159	10.497	PATATE					
Campobasso	5.939	11.140	11.790	Torino	4.976	6.563	8.435		
Foggia	5.839	8.655	10.966	Trento	4.338	8.465	7.205		
Matera	6.892	8.871	11.250	Bologna	6.620	10.563	9.752		
GRANOTURCO				Firenze	5.572	6.654	10.201		
Brescia	5.983	7.250	9.663	Campobasso	5.375	9.833	11.480		
Treviso	6.453	8.805	10.988	Napoli	4.138	4.911	7.621		
Venezia	6.210	8.558	10.852	AGLI SECCHI					
Udine	6.017	7.275	9.617	Alessandria	32.600	40.000	39.444		
Bologna	6.087	7.454	10.014	Rovigo, <i>in mazzi</i>	24.083	37.450	22.833		
ORZO VESTITO				Piacenza	33.600	39.399	34.028		
Foggia	5.923	8.985	10.564	CIPOLLE SECCHIE					
Matera	5.842	7.933	9.167	Alessandria, <i>rosse-bianche</i>	4.277	10.574	6.060		
Enna	6.725	8.308	11.083	Parma	5.143	9.208	5.415		
Sassari	6.950	10.500	11.500	Firenze, <i>rosse</i>	7.519	15.482	11.096		
RISONE				Avellino, <i>nostrane</i>	5.357	10.075	6.188		
<i>Comune originario</i>				Catanzaro, <i>di Tropea</i>	6.188	8.000	9.000		
Vercelli	9.460	12.181	12.667	CARCIOFI - a cento					
Milano	8.438	11.789	12.158	Savona	3.594	4.425	3.633		
<i>Semifino</i>				Latina, <i>di Fondi</i>	2.310	3.345	4.607		
Vercelli, <i>Maratelli</i>	9.746	12.396	13.027	Bari	2.217	2.600	4.183		
Novara, <i>R. Marchetti</i>	9.900	12.310	12.961	CAVOLI VERZE					
Milano, <i>Maratelli</i>	9.688	12.258	12.904	Torino	4.717	7.340	13.086		
<i>Fino</i>				Milano	6.126	9.735	14.638		
Novara	—	—	13.050	Verona	7.653	8.013	8.570		
Vercelli, <i>Rizzotto</i>	10.109	13.894	13.303	Savona	2.200	4.525	6.878		
Milano, <i>Rizzotto</i>	9.633	12.930	12.812	Roma	3.500	8.733	9.529		
SEGALE				Bari	5.000	8.367	7.694		
Milano	5.787	7.321	8.700	CAVOLIFIORI					
Bolzano	7.590	7.968	9.717	Firenze	6.708	10.906	11.311		
Avellino	6.438	6.500	11.417	Ascoli Piceno	2.775	4.792	5.750		
Cosenza	6.700	7.667	11.668	Napoli	1.712	4.911	10.826		
				Palermo	11.517	14.586	18.863		

(a) Prezzi rilevati dagli Uffici provinciali di Statistica presso le Camere di Commercio, industria, artigianato e agricoltura secondo norme impartite dall'Istituto Centrale di Statistica. Le condizioni di vendita (luogo di consegna della merce, imballaggio, ecc.) e i settori di vendita, identici per uno stesso mercato nel corso del tempo, possono essere diversi da mercato a mercato; tali diversità e le differenze delle caratteristiche dei prodotti (varietà, qualità, ecc.) possono spiegare il divario dei prezzi della stessa merce nei vari mercati considerati. Dal 1973 i prezzi sono al netto dell'IVA e non sono confrontabili con quelli degli anni precedenti (cfr. nota (b) a pagina 363). — (b) Prezzi al netto delle sovvenzioni statali previste dagli accordi comunitari.

Segue Tav. 122 — Prezzi all'ingrosso di alcuni prodotti agricoli nei principali mercati (a)

Lire per quintale salvo diversa indicazione

MERCATO PIAZZE E QUALITÀ				MERCATO PIAZZE E QUALITÀ			
	1972	1973	1974		1972	1973	1974
Segue PRODOTTI DELLE COLTIVAZIONI ERBACEE							
POMODORI				COLTIVAZIONI INDUSTRIALI VARIE			
Consumo diretto				BARBABIETOLA DA ZUCCHERO			
Savona	5.750	8.880	8.533	<i>Per grado polarimetrico (b)</i> 85,31 89,64 143,19			
Bologna	11.094	19.027	14.948	TABACCHI GREGGI (c)			
Roma	10.100	13.400	18.900	Chiari da fumo			
Salerno	6.083	10.167	11.475	Erzegovina	89.456	101.768	147.000
Pescara	7.489	10.861	8.750	Xanti-Yakà	111.325	124.833	175.000
Ragusa	6.050	8.038	7.348	Perustitza	102.924	116.103	164.000
Uso industriale				Bright-Italia	100.558	110.085	170.000
Piacenza	2.480	3.475	4.700	Burley	71.686	78.779	115.000
Ascoli Piceno	1.800	2.450	3.800	Scuri da fumo			
Salerno	2.700	3.750	4.933	Beneventano	78.025	84.429	113.000
Bari	3.000	5.000	5.250	Kentucky	92.956	93.101	118.000
FIBRE TESSILI				Nostrano	78.048	86.230	120.000
COTONE ESTERO							
Milano, Texas Middling							
15/16	46.938	71.583	79.442				
Milano, Menoufi fullv good	77.017	117.300	195.083				
PRODOTTI DELLE COLTIVAZIONI LEGNOSE							
VINO - a hl				Segue FRUTTA FRESCA			
Alessandria, da pasto	7.893	12.070	12.227	Segue MELE			
Firenze, comune	9.033	10.378	14.616	Bolzano-Bozen, rosa di Caldaro 5.750 10.750 —			
Roma, dei Castelli	12.177	16.540	20.238	Trento, renette champagne — 11.900 4.500			
Foggia	8.001	12.520	10.489	Verona, deliziose 7.075 7.825 8.688			
Lecce	12.348	15.765	14.347	Ferrara, imperatore Alessandro 1ª scelta 5.203 5.750 6.220			
Trapani, bianco	10.413	15.671	13.421	Ferrara, abbondanza 1ª g. 4.113 5.015 5.160			
OLIO DI OLIVA (d)				Benevento, annurche 1ª g. 14.000 10.000 32.500			
Sopraffino vergine				PERE			
Imperia	65.146	87.542	152.591	Cuneo, cedrata 9.450 8.717 9.700			
Bari	60.633	86.650	152.833	Bolzano-Bozen, Alexander 6.750 10.750 15.500			
Fino vergine				Bolzano-Bozen, trionfo di Vienna 7.250 13.750 14.250			
Imperia	60.958	80.583	139.000	Trento, passacrassana 4.875 — 5.500			
Salerno	63.333	77.292	182.500	Verona, abate Fetel 7.125 10.625 10.833			
Catanzaro	51.000	68.219	126.625	Verona, William 6.650 13.800 7.375			
Vergine				Ferrara, abate Fetel 7.963 10.977 11.400			
Imperia	57.750	76.708	131.955	Ravenna, William 5.850 16.000 6.125			
Roma	63.444	84.558	164.750	Pescara, cocchia 11.417 14.000 15.000			
Brindisi	51.092	74.842	121.273	PESCHE			
Catania	70.383	80.275	157.700	Cuneo, Hale 16.175 25.400 19.500			
Extra vergine				Verona, fior di maggio 16.750 28.500 26.000			
Imperia	72.083	93.667	172.364	Verona, amsden 12.750 18.000 11.875			
Siena	62.864	89.288	175.556	Verona, Elberta 11.250 15.500 21.000			
Rieti	72.917	98.500	179.167	Ravenna, Hale 22.000 23.500 33.000			
Foggia	63.561	92.339	163.603	Ravenna, S. Anna Balducci 7.000 12.000 26.750			
AGRUMI				Napoli, Hale 10.500 13.000 12.500			
ARANCE				Matera, dixed 15.000 18.000 19.000			
Latina, di Fondi	4.375	8.800	7.313	UVA DA TAVOLA			
Salerno, 1ª qualità	6.531	8.219	6.875	Roma, regina 9.800 12.033 17.000			
Matera, comuni	6.100	9.333	8.400	Chieti, pergolone 6.767 8.000 9.250			
Siracusa, moro	7.980	9.433	7.800	Foggia, regina 6.333 12.000 8.847			
Cagliari, vainiglia	10.625	14.017	14.938	Bari, regina 7.075 8.100 10.100			
MANDARINI				Trapani, zibibbo 8.000 11.500 14.500			
Salerno, 1ª qualità	8.875	13.375	7.625	Catania, regina 8.750 12.200 17.000			
Palermo, 1ª qualità	13.469	12.958	11.708	FRUTTA IN GUSCIO ED ESSICCATA			
Catania, comuni	8.708	13.074	11.060	MANDORLE			
LIMONI				Bari 31.825 48.658 51.421			
Latina, di Formia	22.359	28.378	20.496	Caltanissetta 29.833 49.333 41.250			
Salerno, 1ª qualità	17.614	14.889	17.567	Siracusa 26.808 40.292 41.833			
Foggia, comuni	15.963	17.939	15.829	NOCCIUOLE			
Trapani	—	19.032	12.563	Viterbo 32.773 39.955 47.958			
Palermo, 1ª qualità	17.563	18.763	14.420	Avellino, tonde 32.875 38.792 49.313			
Catania	14.479	15.862	11.450	Enna, tonde 31.375 32.150 39.542			
FRUTTA FRESCA				NOCI			
MELE				Napoli, Sorrento 1ª qualità 61.929 57807. 60.500			
Torino, golden delicious	10.500	7.625	11.300				
Cuneo, stark delicious	9.800	11.000	9.167				
Cuneo, renetta grigia	6.800	7.000	7.100				

(a) Cfr. la nota (a) alla pagina precedente. — (b) Prezzi forniti dall'Associazione nazionale bieticoltori. — (c) Prezzi di libero mercato comunicati dall'A.I.M.A. — (d) Prezzi al netto delle sovvenzioni statali previste dagli accordi comunitari.

TAV. 123 — Prezzi all'ingrosso di alcuni prodotti zootecnici e della pesca nei principali mercati (a)

Lire per quintale salvo diversa indicazione

MERCÌ PIAZZE E QUALITÀ			1972	1973	1974	MERCÌ PIAZZE E QUALITÀ			1972	1973	1974
PRODOTTI DIRETTI DEGLI ALLEVAMENTI - A peso vivo											
BESTIAME DA MACELLO						OVINI					
BOVINI						AGNELLI					
VITELLI, 1ª qualità						Grosseto					
Cuneo	96.329	106.117	89.604	Perugia							
Brescia	88.267	100.733	109.083	Viterbo							
Verona	87.538	96.623	104.727	Chieti							
Bologna	89.525	94.908	101.558	Cosenza							
Firenze	88.187	96.167	108.144	GRASSI, da 145 a 160 kg							
Perugia	87.650	94.058	99.075	Milano							
VITELLONI, 1ª qualità						Brescia					
Torino	60.783	66.642	69.183	Cremona							
Mantova	59.203	66.838	73.867	Modena							
Verona	64.625	73.831	80.194	Bologna							
Modena	70.275	80.192	88.133	Perugia							
Firenze	74.142	74.992	98.067	POLLAME							
Macerata	82.125	91.058	98.333	GALLINE, allev. intensivo							
Roma	69.969	73.063	86.000	Cuneo							
VACCHE, 1ª qualità						Varese					
Cuneo (b)	71.692	81.254	86.033	Padova							
Cremona	45.442	47.692	51.117	Forlì							
Mantova	42.236	49.113	53.095	POLLI, allev. intensivo a terra							
Bologna	56.217	59.075	63.908	Cuneo							
Firenze	48.033	45.100	53.511	Mantova							
Perugia	55.042	60.567	58.892	Forlì							
PRODOTTI ZOOTECNICI VARI						Caserta					
UOVA FRESCHE - a mille						POLLI, allev. inten. in batteria					
(g 55-60)						Cuneo					
Cuneo	23.158	30.646	30.813	Mantova							
Brescia	21.619	27.963	26.734	Forlì							
Treviso	22.059	28.836	27.450	Caserta							
Modena	20.658	31.823	31.768	Segue LANA GREGGIA							
Latina	23.256	30.351	30.508	Saltata							
Caserta	33.167	40.100	47.900	Grosseto, Toscana 1ª							
LATTE DI VACCA - a hl						L'Aquila, matricina					
Per consumo diretto						Bari, altamura					
Bologna	9.480	9.596	13.038	Bozzoli - a kg							
Firenze	9.100	9.039	13.568	Freschi							
Roma	9.600	9.639	12.896	Brescia							
Campobasso	9.069	9.248	11.867	Secchi							
Per uso industriale						Milano, bianchi					
Treviso	9.138	8.920	11.495	PELLI GREZZE							
Terni	9.150	9.150	11.996	BOVINE							
Campobasso	8.883	8.720	11.916	Vitelli							
Avellino	9.363	9.517	12.771	Torino, quadrate, da kg 12-							
LANA GREGGIA - a kg						20, peso coda					
Sudicia						Roma, salate, quadrate, da					
Grosseto, Toscana 2ª	325	475	650	kg 3-8							
Roma, Lazio di tosa	300	858	699	Altri bovini							
L'Aquila	374	573	663	Milano (c)							
Bari, altamura	388	680	750	Palermo, locali, fresche							
Cagliari, matricina	257	518	479	OVINE							
PRODOTTI DELLA PESCA						Perugia, montoni lanati					
Milano, cefali grossi	58.182	63.030	77.175	Cagliari, montoni tosati							
Milano, sogliole medie	308.462	369.468	379.252	Ancona, sogliole							
Venezia, anguille	142.589	194.708	231.017	Ancona, merluzzi							
Venezia, calamaretti	123.864	149.858	140.275	Roma, cefali							
PRODOTTI DELLA PESCA						Roma, alici					
Milano, cefali grossi						Ancona, sogliole					
Milano, sogliole medie						Ancona, merluzzi					
Venezia, anguille						Roma, cefali					
Venezia, calamaretti						Roma, alici					

(a) Cfr. nota (a) alla pagina 207. — (b) Prezzi riferiti a vacche destinate al macello con esclusione dei capi abbattuti per fine carriera e destinati ad esclusivo uso industriale. — (c) Vacche con testa e zampe, da kg 40 e più.

TAV. 124 — Prezzi all'ingrosso di alcuni prodotti forestali nei principali mercati (a)

Lire per quintale salvo diversa indicazione

MERCI — PIAZZE E QUALITÀ	1972	1973	1974	MERCI — PIAZZE E QUALITÀ	1972	1973	1974
LEGNAMI GREZZO DA LAVORO - a metro cubo							
TONDAME DA SEGA				<i>segue</i> TONDAME DA SEGA			
Abete bianco				Larice			
Vercelli	28.000	38.417	53.167	Bolzano-Bozen	19.542	34.283	42.042
Bolzano-Bozen	18.775	34.084	40.000	Trento	27.500	29.455	31.083
Belluno	29.396	35.125	48.958	Castagno			
Abete rosso				Cuneo	14.500	15.333	24.500
Sondrio	24.167	31.951	42.083	Lucca	18.000	20.917	49.250
Bolzano-Bozen	19.300	34.900	40.875	Avellino	24.167	27.750	36.000
Trento	25.667	31.455	33.750	Pioppo			
				Pavia	11.067	18.917	31.433
				Cremona	10.335	15.677	25.985

CARBONE VEGETALE

ESSENZA FORTE	1972	1973	1974	segue ESSENZA FORTE	1972	1973	1974
Bologna	7.946	9.950	17.458	Terni	6.475	7.625	15.250
Grosseto	6.374	7.301	12.688	Campobasso	5.041	6.817	12.167

TAV. 125 — Prezzi all'ingrosso di alcuni prodotti delle industrie agricolo-manifatturiere nei principali mercati (a)

Lire per quintale salvo diversa indicazione

MERCI — PIAZZE E QUALITÀ	1972	1973	1974	MERCI — PIAZZE E QUALITÀ	1972	1973	1974
INDUSTRIE ALIMENTARI ED AFFINI							
FARINA DI FRUMENTO TENERO				<i>segue</i> LARDO			
Tipo 0				Bologna, da 15 a 20 kg . .	17.767	25.408	37.308
Roma	9.090	10.830	13.768	Perugia, da 16 a 20 kg . .	29.833	33.500	40.417
Salerno	8.958	11.592	13.658	Roma, da 15 a 20 kg . .	32.958	29.865	35.529
Tipo 1				STRUTTO			
Milano	8.358	10.234	13.425	Milano, in fusti 100-200 kg	11.498	20.793	27.650
Bologna	8.642	9.557	13.274	Modena, sfuso	16.075	24.363	37.171
Bari	8.962	11.108	13.879	Bologna, nostrano di caldaia	12.033	24.358	36.958
FARINA DI GRANOTURCO				Roma, raffinato	26.563	27.354	40.523
Milano, fioretto	7.635	9.451	12.700	PROSCIUTTO CRUDO			
Padova, gialla nostrana . .	8.022	10.005	13.081	Torino, di Parma disoss.	279.667	299.333	343.000
Treviso, bianca nostrana . .	7.264	10.111	13.535	Milano, di Parma stag. . .	239.313	257.500	296.875
PASTA ALIMENTARE (b)				Modena, salato nuovo . .	227.500	231.583	264.520
Milano	19.563	22.675	31.573	Bologna, tipo Parma stag.	238.875	248.108	271.600
Salerno	19.083	21.719	31.810	Firenze, nostrano	192.958	205.917	240.750
Bari	19.625	22.542	31.804	SALAME			
RISO LAVORATO				Milano, cresponetto S.B. .	181.042	232.010	247.646
Comune				Cremona, stagionato S.B.	232.808	292.227	331.458
Vercelli	16.211	21.067	20.077	Modena, crudo	225.313	249.479	283.962
Milano	16.129	20.389	19.916	Macerata, tipo Fabr. S.B.	134.583	162.500	186.667
Semifino				Roma, tipo Fabiano, S.B.	150.719	162.031	209.925
Vercelli, Maratelli	18.111	24.803	23.354	MORTADELLA			
Milano, Maratelli	18.143	23.486	22.763	Milano, 2ª qualità	88.283	96.992	107.813
Fino				Bologna, puro suino . . .	104.633	116.475	129.158
Vercelli, R.B.	18.250	25.307	23.240	Firenze, puro suino . . .	96.425	105.917	123.025
Mantova, Vialone nero . . .	23.650	32.502	33.126	Roma, S.B. extra	85.000	91.583	119.938
CONSERVA DI POMODORO				OLIO DI SEMI VARI			
Piacenza, triplo concentrato				Milano	21.231	28.731	54.550
in fusti (c)	26.496	34.357	—	ALCOOL (d) - a etanidro			
Parma, doppio concentrato				Torino	136.531	149.542	152.958
scatole 1 kg.	25.050	32.778	62.000	Milano	133.873	147.584	150.046
Salerno, doppio concentrato				ZUCCHERO			
scatole da g 500	27.583	38.458	50.542	Milano, raffinato semolato	22.384	22.640	27.510
LARDO							
Milano, da 15 a 20 kg. . .	25.083	32.408	38.875				
Reggio E., da 17 a 20 kg	29.287	36.861	50.832				
Modena, pezzatura unica . .	35.567	38.725	47.176				

(a) Cfr. la nota (a) alla pag. 207. — (b) Di semola di grano duro. — (c) Dal 1973 doppio concentrato in scatole da g 500. — (d) Commestibile, a 95° di 1° categoria.

Segue TAV. 125 — Prezzi all'ingrosso di alcuni prodotti delle industrie agricolo-manifatturiere nei principali mercati (a)

Lire per quintale salvo diversa indicazione

MERCI PIAZZE E QUALITÀ	1972	1973	1974	MERCI PIAZZE E QUALITÀ	1972	1973	1974
---------------------------	------	------	------	---------------------------	------	------	------

Segue INDUSTRIE ALIMENTARI ED AFFINI

BURRO				segue FORMAGGI			
<i>Di affioramento, in pani</i>				<i>Provola</i>			
Milano	114.181	118.000	141.533	Cremona, fresco 6 settimane	105.465	100.840	134.635
Pavia	113.200	112.180	139.964	<i>Asiago</i>			
Vicenza	119.339	113.819	142.106	Vicenza, stagionato invern.	148.413	154.885	172.638
Reggio nell'Emilia	106.557	101.771	132.214	<i>Fontina</i>			
<i>Di centrifuga, in pani</i>				<i>Aosta, da latteria</i>			
Cuneo	116.500	116.417	140.825	Novara	75.558	78.200	95.808
Milano	119.835	119.104	144.350	Milano	75.612	78.719	97.346
FORMAGGI				ACCIUGHE			
<i>Grana, stagionato 1 anno</i>				<i>Genova, naz. latte 10 kg</i>			
Parma (b)	226.190	227.583	234.558	Agrigento, 1 ^a qualità in latte 10 kg, nazionali	68.333	75.000	93.750
R. nell'Emilia, 1 ^a scelta (b)	227.500	232.900	229.300	TONNO ALL'OLIO			
<i>Pecorino, stagionato 1 anno</i>				<i>Palermo, in scatole da 5 kg</i>			
Viterbo, romano, forme da oltre 8 kg.	180.000	180.000	206.292		139.500	145.417	151.083
Nuoro, fiore sardo	163.833	176.166	205.917				

INDUSTRIE TESSILI

FILATI				TESSUTI - a metro			
FILATI DI LANA - a kg				TESSUTI DI LANA			
Torino, merinos per maglieria, tit. 2/40	3.600	5.915	6.017	Roma, cardato, alt. cm 140 g 600	2.058	3.053	4.000
FILATI DI COTONE				Roma, pettinato, alt. cm 150 g 550	5.452	6.809	8.000
Milano, America 1 ^a , base 24 unico, cardato	88.283	150.190	206.557	TESSUTI DI COTONE			
SETA GREGGIA - a kg				<i>Milano, madapolam, cotone</i>			
Milano, bianca classica 13/15 estera nazionalizzata	13.863	21.407	24.023	America 1 ^a	296	335	467
FILATI DI CANAPA				<i>Roma, madapolam colorato cm 80</i>			
Milano, lungo taglio, base 10	134.000	166.969	222.567	307	364	467	
				TESSUTI DI SETA			
				<i>Bergamo, tela seta</i>			
				1.860	2.948	3.313	
				TESSUTI DI CANAPA			
				<i>Torino, greggia g 250 al m²</i>			
				<i>Milano, Olona g 700 al m²</i>			
				<i>alt. cm 100</i>			
				646	722	1.042	
				1.349	1.511	2.240	

INDUSTRIE DELLE PELLI, CUIOIO E CALZATURE

CUIOIO				CALZATURE DA UOMO - a paio			
Torino, in schiappe spessore mm 4-5	138.125	170.000	170.000	Torino, tutto cuoio, qualità media	6.383	6.563	7.000
Pistoia, in schiappe e spessore mm 5-6	129.583	150.833	154.167	Milano, tutto cuoio, tomaia vitello	7.342	8.425	8.746

INDUSTRIE DEL LEGNO - a metro cubo

TRAVI DI ABETE				TAVOLE, 1 ^o assortimento (e)			
Aosta, uso Trieste (c)	29.500	44.583	57.500	<i>Di abete</i>			
Bolzano-Bozen, uso Trieste	20.708	35.708	41.208	Bolzano-Bozen	71.250	109.333	153.333
TRAVI DI LARICE				Vicenza	70.833	115.833	158.333
Aosta, segate (d)	42.500	62.458	81.083	Belluno	65.000	98.750	139.357
				<i>Di larice</i>			
				Torino	73.875	116.875	156.250
				Bolzano-Bozen	71.042	116.083	160.833
				Belluno	67.000	105.750	159.286

INDUSTRIE MINERARIE

CARBONE ESTERO - a tonnellata				segue MARMO E TRAVERTINO			
Milano (f)	29.760	35.728	50.792	<i>Roma, travertino in lastre, spessore cm 5 - a m²</i>			
MARMO E TRAVERTINO				6.000	6.658	8.315	
Massa-Carrara, marmo greggio, bianco, blocchi da m 1,50 a 2,49 - a m ²	130.000	138.000	206.667	SABBIA - a m³			
				<i>Milano, viva lavata</i>			
				<i>Firenze, di fiume</i>			
				<i>Roma, di fiume</i>			
				991	1.320	2.102	
				1.800	1.958	2.950	
				1.951	2.988	3.896	

(a) Cfr. nota (a) alla pag. 207. — (b) Per partite intere. — (c) Sezione cm 16 x 21, lunghezza m 4-6. — (d) Sezione sino a cm 20 x 20, lunghezza m 4-6. — (e) Lunghezza m 4, spessore mm 20-60, larghezza cm 16 in su. — (f) Tedesco Fettkohle pezz. + 80 mm. e noce 150/80 mm.

TAV. 126 — Prezzi all'ingrosso di alcuni prodotti delle industrie estrattivo-manifatturiere nei principali mercati (a)
Lire per quintale salvo diversa indicazione

MERCÌ PIAZZE E QUALITÀ	1972	1973	1974	MERCÌ PIAZZE E QUALITÀ	1972	1973	1974
---------------------------	------	------	------	---------------------------	------	------	------

DERIVATI DEL PETROLIO E DEL CARBONE

OLIO COMBUSTIBILE (b)				CARBONE COKE - a tonnellata			
Torino, fluido (c)	2.074	2.738	5.462				
Milano (d)	1.819	2.118	5.049				
OLIO LUBRIFICANTE				DA GAS			
Milano, per lubrificazione generale	29.000	29.000	37.444	Venezia, pezz. mm. 20-40	31.730	31.780	64.130
				METALLURGICO			
				Torino, pezz. mm 40-70 .	38.100	39.833	80.467
				Milano, pezz. mm 40-70 .	34.181	36.766	74.000

INDUSTRIE METALLURGICHE

ROTTAMI DI FERRO E ACCIAIO				LAMIERE			
Torino, spess. mm 3 e più	1.758	3.759	7.873	Torino, da mm 3 a 4,75 .	9.108	12.706	21.015
Milano, spess. mm 3 e più	1.667	3.372	8.161	Milano, mm 4,76 e più . .	11.449	14.354	25.578
Genova, spess. mm 5 e più	1.842	3.304	8.045	Roma, di ferro medie. . .	9.953	14.083	22.433
TRAVI DI FERRO				RAME, in lastre			
Cremona, da mm 80 a 240	—	16.308	21.883	Torino, 99,5 UNI 3310 .	99.958	149.783	201.033
Venezia, ad U	10.425	14.580	22.000	Milano, OHP UNI5649-71	99.910	150.129	201.080
Roma, N.P. da mm 200 a 400	11.367	15.054	22.059	ALLUMINIO, in pani			
FERRO OMOGENEO TONDO (e)				Torino, ALP 99,5 UNI 3950	38.700	41.467	63.208
Genova, mm 5/26	8.000	12.521	19.000	Roma, ALP 99 UNI 3950	37.467	45.178	70.219
Roma	—	13.833	20.323	ZINCO, in lastre			
VERGELLA PER TRAFILERIA				Torino	41.100	52.850	81.292
Torino	8.206	11.719	19.608	Milano, UNI 4201	41.104	52.781	81.471
Milano, omogenea	10.540	15.879	—	PIOMBO, in pani			
Genova	9.100	14.400	22.045	Torino, 99,99% P99 UNI 3165	21.608	28.900	44.192
FILII DI FERRO				Milano, 99,99% P99 UNI 3165	21.588	29.070	44.315
Roma, lucido crudo	10.058	14.873	24.750	Genova	21.467	28.792	43.355
Roma, cotto	—	15.275	28.627	STAGNO			
Roma, zincato	—	17.513	28.627	Torino, in verghe	266.658	336.783	633.850
TUBI DI FERRO E ACCIAIO				Milano, in pani SN 99,90 UNI 3271	261.913	331.004	630.427
Milano, di acciaio zincati saldati	18.862	25.429	41.584				
Roma, di ferro senza sandatura zincati base da 1" a 4"	22.923	29.848	50.381				

INDUSTRIE MECCANICHE

MACCHINE E ATTREZZATURE NON ELETTRICHE				segue MACCHINE AGRICOLE (f)			
cadauna				Seminatrice, metri 1,25 a 7 dischi semplici			
MACCHINE AGRICOLE (f)				Falciatrice, « Laverda » metri 1,37 barra normale portata			
Aratro monovomere (g) . .	650.000	714.667	782.545		160.000	167.917	425.600
					135.000	168.000	226.250

(a) Cfr. la nota (a) alla pag. 207. — (b) Per forni e caldaie. — (c) Viscosità a 50°C compresa fra 3° e 5° Engler. — (d) Viscosità a 50°C compresa fra 3° e 7° Engler, media dei tipi fluido e semifluido. — (e) Per cemento armato. — (f) Prezzi per unità praticati dalla Federazione Italiana dei Consorzi Agrari per vendite agli agricoltori. Dal 1974 la seminatrice viene sostituita dal tipo da m 1,50 a 9 dischi. — (g) Tipo OBT/D kg 765.

Segue Tav. 126 — Prezzi all'ingrosso di alcuni prodotti delle industrie estrattivo-manifatturiere nei principali mercati (a)

Lire per unità salvo diversa indicazione

MERCİ PIAZZE E QUALITÀ	1972	1973	1974	MERCİ PIAZZE E QUALITÀ	1972	1973	1974
---------------------------	------	------	------	---------------------------	------	------	------

Segue INDUSTRIE MECCANICHE

Segue MACCHINE E ATTREZZATURE NON ELETTRICHE

Segue MACCHINE AGRICOLE (b)

Erpice in ghisa «Howard» a kg	314	362	623
Trattrice Fiat 355/C	1.960.000	2.173.000	2.744.000
Trattrice Fiat 80/C	6.800.000	7.183.000	8.981.000

CALDAIE E RADIATORI (c)

Caldaie in ghisa ad elementi scomponibili - a kg	281	309	370
Radiatori - a m ²	4.213	5.579	7.776

MOBILI E ARREDI METALLICI (d)

Cassaforte corazzata a un battente, tipo medio peso kg 900/1200	691.667	724.167	937.500
Armadio di sicurezza tipo pesante a 2 battenti peso kg 350/400	188.333	198.750	256.667

MACCHINE DA SCRIVERE (e)

Olivetti, «Linea 88-11»	138.000	169.250	185.000
-----------------------------------	---------	---------	---------

OROLOGERIA (f)

Orologio a pendolo con suona- ria	32.075	36.328	47.817
Sveglia mod. 152/2120	3.250	4.006	4.653

MACCHINE E APPARECCHIATURE ELETTRICHE

CANDELE DI ACCENSIONE (g)

Per auto.	540	580	621
-------------------	-----	-----	-----

MAGNETI (g)

Per motociclette	23.500	26.867	36.417
Spinterogeno S.91B	15.800	18.733	23.767

CONDUTTORI E CAVI ELETTRICI (h) - a m

Cavo sottopiombo (i)	8.517	10.213	11.614
Cavo telefonico (l)	1.559	1.749	2.438
Cavo isolato (m)	3.866	4.429	5.241
Piattina isolata (n)	34	40	54
Filo isolato (o)	39	44	57

LAMPADINE ELETTRICHE

Milano, tipo normale sino 40 Watt	131	134	144
--	-----	-----	-----

MEZZI DI TRASPORTO (p)

AUTOCARRI

Fiat 684 con servosterzo	8.885.000	9.630.000	14.570.000
Fiat 682 N/4 con servosterzo	8.680.000	10.445.000	15.960.000

AUTOVETTURE

Fiat 124 berlina	1.340.000	1.330.000	2.145.000
Fiat 128 4 porte	1.250.000	1.240.000	1.710.000

LAVORAZIONE DEI MINERALI NON METALLIFERI

CEMENTO, tipo «325» - a q

Torino	865	858	1.250
Milano	943	971	1.413
Roma	963	974	1.242
Palermo	1.100	1.111	—

CALCE - a q

Genova, idraulica	525	525	783
Roma, idrata	1.042	1.092	1.719

MATTONI - a mille

Torino, pieni 6 × 12 × 24	15.125	22.771	30.000
Milano, pieni 6 × 11 × 23	15.935	20.394	27.200
Roma, pieni 5 × 14 × 28	17.760	27.933	45.492

TEGOLE - a mille

Curve

Torino, a mano	42.750	68.042	—
Roma, romane maritate	135.833	176.563	239.458

Marsigliesi

Milano	44.375	46.885	72.400
Firenze	33.667	53.083	100.389

LASTRE DI VETRO (q) - a m²

Stampato bianco, mm 2-4	690	1.060	1.171
Rigato, mm 4-6	690	1.060	1.171
Retinato, mm 5-7	1.290	2.000	2.108

LASTRE DI CRISTALLO (r)

a m ²			
Argentabile	2.720	2.550	2.605
Per vetrine	3.230	4.400	4.543

(a) Cfr. la nota (a) a pag. 207. — (b) Cfr. nota (f) a pagina precedente. — (c) Prezzi della S.p.A. Ideal-Standard di Milano. — (d) Prezzi della ditta Stanzieri. — (e) Prezzi di listino della S.p.A. Olivetti. Dal 1973 «Linea 98-13». — (f) Prezzi forniti dalla S.p.A. Arturo Junghans, Venezia. Dal 1973 l'orologio a pendolo è sostituito dal tipo Bibione B; la sveglia dal mod. 152.2201. — (g) Prezzi forniti dalla S.p.A. Magneti Marelli, Milano. — (h) Prezzi della S.p.A. Pirelli. — (i) 0,6 l kv (di prova 5 kv) sez. 3,5 × 95 mm² — (l) Sottopiombo 4/10 mm. a 100 quarte. — (m) Tipo UNEL RC5 OR/4 sez. 3,5 × 50 mm² — (n) Tipo UNEL MRH/3, sez. 2 × 1 mm² — (o) Tipo UNEL UR/3, sez. 2,5 mm² — (p) Prezzi di fine anno per vetture con gomme forniti dalla S.p.A. Fiat, Torino, comprensivi dell'IGE. Dal 1973 al netto dell'IVA. Dal 1973 l'autocarro FIAT 684 viene sostituito dal mod. 684N.U. Dal 1974 la Fiat 124 viene sostituita dalla Fiat 131 (1300) 4 porte. — (q) Prezzi forniti dalla S.A. «St. Gobain». — (r) Da m² 1,41 a 4,65 di superficie, spessore mm 3/8. Prezzi della S.A. «St. Gobain».

TAV. 127 — Prezzi all'ingrosso di alcuni prodotti di altre industrie manifatturiere nei principali mercati (a)

Lire per quintale salvo diversa indicazione

MERCÌ PIAZZE E QUALITÀ	1972	1973	1974	MERCÌ PIAZZE E QUALITÀ	1972	1973	1974
---------------------------	------	------	------	---------------------------	------	------	------

INDUSTRIE CHIMICHE

PRODOTTI CHIMICI DI BASE				Segue PRODOTTI CHIMICI PER L'AGRICOLTURA			
ACIDO CITRICO				PERFOSFATO MINERALE, 18/20			
Torino	58.808	69.250	84.108	Torino	2.213	2.108	5.204
Trapani	49.000	51.500	107.417	Pavia	2.138	2.105	5.270
ACIDO CLORIDRICO				Verona	2.380	2.253	4.924
Milano, comm. 20°-21° Bè	2.500	2.974	4.800	Bologna	1.968	1.952	4.955
ACIDO SOLFORICO				SOLFATO DI RAME, 98/99%			
Genova, comm. 60° Bè . .	2.800	2.858	3.458	Alessandria	24.929	28.757	52.450
SODA CAUSTICA				Brescia	27.583	28.949	51.783
Milano, fusa 98/99% . .	6.250	6.323	13.654	Modena	24.492	30.310	48.517
Genova, fusa 96/97% . .	7.250	6.917	10.583	Firenze	24.000	28.638	45.897
PRODOTTI CHIMICI PER L'AGRICOLTURA				Perugia	28.250	27.256	48.792
SOLFATO AMMONICO, 20/21				Roma	25.573	30.008	49.375
Alessandria	3.379	3.108	4.958	Bari	28.083	30.383	52.167
Milano	3.471	3.281	4.959	ZOLFO, RAFFINATO			
Bologna	3.523	3.334	5.033	Cuneo	5.642	6.383	11.139
Bari	3.523	3.324	5.059	Alessandria	5.967	6.652	15.227
CALCIOCIANAMIDE, 20/21				Verona	7.800	8.093	13.271
Milano	5.316	5.025	11.072	Bologna	7.833	8.679	11.358
Bologna	5.373	5.091	—	Firenze	6.575	6.290	9.802
Firenze	5.359	5.032	11.500	Roma	6.104	6.218	10.777
NITRATO AMMONICO, 20/21				Avellino	6.075	6.254	9.314
Milano	3.026	2.861	5.801	PRODOTTI CHIMICO-FARMACEUTICI PER L'IGIENE			
Mantova	3.068	2.895	5.776	SAPONE			
NITRATO DI CALCIO, 15/16				Alessandria	3.189	2.936	5.363
Milano, bianco 70-72% a.g.	19.000	25.858	35.867				
Brescia	3.347	3.186	5.346	Genova, 62/64% a.g. . .	16.500	16.500	35.500
Bologna	3.323	3.138	5.435	Bologna, da bucato . . .	21.667	29.083	42.567
Firenze	3.323	3.139	5.450	Roma, giallo 68-72% . . .	22.800	24.313	39.421
Roma	3.283	3.098	5.397	Bari, verde 70-72% . . .	15.333	18.364	36.857

INDUSTRIA DELLA GOMMA

PNEUMATICI (b)			
PER AUTOVETTURE		PER AUTOCARRI	
Tipo 5,20 × 12	10.429	10.623	13.775
Tipo 5,20 × 14	12.261	12.363	16.092
Tipo 5,90 × 14	14.681	14.960	19.459
Tipo 9,00 × 20	72.641	81.000	94.954
Tipo 12,00 × 20	130.171	145.000	170.592

INDUSTRIA DELLE FIBRE ARTIFICIALI E SINTETICHE

FILATI DI RAYON			
FIOCCO DI RAYON			
Milano, all'acetato opaco .	38.833	46.170	70.667
Milano, alla viscosa 2° qualità tit. 133/24-28-48 . .	140.138	154.221	177.167
Roma, tipo medio colorato e bianco tit. 1800	260.000	260.000	—

INDUSTRIA DELLA CARTA E CARTOTECNICA

CARTA DA STAMPA				CARTA DA SCRIVERE			
Milano, satinata comune .	19.669	22.229	27.150	Torino, comune	19.042	23.490	44.271
CARTA DA GIORNALI				CARTA DA IMBALLO			
Milano, in rotoli	12.405	13.920	25.055	Milano, mezza fina	16.442	17.287	40.406
Roma, in rotoli	12.405	13.920	25.055	Venezia, camoscio	12.521	15.417	30.125

(a) Cfr. nota (a) alla pag. 207. — (b) Prezzi di listino della S.p.A. Pirelli, per pneumatico completo.

CAP. 17 — PREZZI AL CONSUMO

TAV. 128 — Numeri indici mensili dei prezzi al consumo per classi (a)

Base: 1970 = 100

ANNI E MESI	INDICE GENERALE	CLASSI DI CONSUMO								
		Generi alimen- tari, bevande e tabacchi	Vestiario e calzature	Igiene e salute	Beni durevoli e non durevoli di uso domestico e servizi connessi con l'abi- tazione	Elettri- cità, gas e altri combus- tibili	Abita- zione	Tra- sporti, e comu- nicazioni	Beni e servizi di carattere ricreativo e culturale	Altri beni e servizi
1972	110,8	110,6	112,7	107,3	112,0	103,9	107,8	111,6	115,2	114,5
1973	122,8	123,9	126,3	113,4	123,1	104,7	115,4	124,6	125,1	135,8
1974	146,3	145,9	151,7	124,4	150,0	149,2	121,8	159,1	148,9	170,2

1974 - PER MESE

Gennaio	131,5	132,1	138,0	117,4	131,3	122,5	116,3	136,0	133,5	148,8
Febbraio	134,3	134,0	140,8	119,1	138,8	122,6	117,7	138,1	137,0	161,2
Marzo	137,8	136,8	143,5	120,0	140,1	138,9	117,7	148,3	138,0	164,4
Aprile	139,5	138,9	145,6	120,8	141,1	142,5	118,4	149,2	139,3	165,6
Maggio	141,5	140,2	148,2	122,0	147,2	142,5	120,2	151,5	141,2	169,0
Giugno	143,5	141,6	149,5	123,0	148,2	143,0	120,4	156,5	150,7	169,3
Luglio	146,4	144,8	151,0	123,9	149,5	146,8	121,8	164,5	151,6	170,1
Agosto	149,6	148,6	151,9	125,0	153,8	146,9	123,4	171,7	152,9	174,9
Settembre	153,9	153,9	157,3	127,2	156,6	169,0	123,5	171,8	156,0	176,9
Ottobre	156,8	157,6	162,4	129,2	159,4	171,3	124,8	171,8	159,0	177,7
Novembre	159,8	160,0	165,5	131,9	166,1	172,3	128,2	174,5	163,0	182,2
Dicembre	161,1	161,7	166,9	133,0	166,9	172,6	128,9	175,8	164,5	182,5

TAV. 129 — Numeri indici annuali dei prezzi al consumo (a)

Base: 1970 = 100

I - INDICI DI ALCUNE CATEGORIE DI CONSUMO

CATEGORIE	1973	1974	CATEGORIE	1973	1974
Pane e derivati dai cereali	118,5	151,9	Calzature	137,9	169,9
Carni	131,5	147,9	Accessori dell'abbigliam. ed effetti personali	126,2	152,7
Pesci	132,0	157,9	Articoli da toeletta	121,4	137,5
Grassi	119,6	174,0	Medicinali e articoli sanitari	105,2	111,5
Latte, formaggi, uova	125,6	147,0	Mobili e app. elettrodomestici	121,3	147,6
Legumi freschi e secchi, ortaggi	129,5	164,1	Vasellame e altri beni durevoli	127,7	166,5
Frutta fresca e secca	126,4	142,1	Sapone da bucato e detersivi	114,8	135,5
Zucchero, marmellata e affini	109,9	129,6	Biancheria da casa	129,2	168,4
Altri generi alimentari	105,4	125,2	Combustibili per riscaldamento	112,1	236,9
Nervini	109,0	124,1	Esercizio mezzi trasporto privato	124,7	175,3
Bevande	129,3	145,8	Articoli cartolibrari	132,7	165,1
Articoli di vestiario	125,4	149,5	Giocattoli e articoli vari	115,8	139,2
Biancheria, calzetteria e maglieria	120,7	144,7	Alberghi e pubblici esercizi	134,3	160,3

(a) I numeri indici dei prezzi al consumo con base 1970 = 100 vengono costruiti a partire dal gennaio 1971 e sostituiscono quelli con base 1966 = 100 in precedenza pubblicati. Per il metodo di calcolo e per altri ragguagli sulla struttura e sulla composizione degli indici, Cfr. ISTAT, Numeri indici dei prezzi - Base 1970 = 100 - Metodi e norme, Serie A, n. 12, Dicembre 1971.

Segue Tav. 129 — Numeri indici annuali dei prezzi al consumo (a)

Base: 1970 = 100

II - INDICI DEI PRINCIPALI PRODOTTI

PRODOTTI	1973	1974	PRODOTTI	1973	1974
Pane	121,1	149,8	Frutta secca	150,1	170,6
Biscotti	122,3	158,8	Zucchero	107,4	129,6
Farina di frumento	110,7	142,5	Marmellata	117,6	139,5
Farina di granoturco	121,9	156,1	Caramelle	112,4	128,5
Pasta alimentare	110,5	151,8	Pomodori pelati	112,9	141,1
Riso	139,5	148,5	Caffè tostato	108,2	123,6
Carne bovina senza osso	136,8	152,0	Surrogato di caffè	128,4	142,8
Carne suina senza osso	121,1	133,3	Vino	139,9	157,7
Carne ovina	138,4	155,5	Birra	111,4	126,8
Pollame	119,7	139,6	Tabacchi	100,0	100,0
Mortadella	125,3	146,8	Tessuti per abiti	128,9	156,7
Prosciutto	122,4	139,5	Impermeabile	123,8	146,6
Salame	122,7	142,4	Teleria (popelin)	128,0	166,0
Pesce fresco	129,1	151,3	Biancheria confezionata	120,8	144,4
Baccalà bagnato	155,7	217,7	Calze per uomo	131,8	168,6
Olio d'oliva	126,6	192,3	Calze per donna	106,9	118,1
Olio di semi	112,2	185,4	Maglia per uomo	118,9	141,8
Lardo	115,4	131,8	Filati di lana	126,1	149,7
Strutto	110,3	126,4	Calzature per uomo	137,4	169,8
Burro	110,1	124,5	Cappello da uomo	126,9	152,5
Latte	118,7	149,3	Cotone idrofilo	131,1	162,0
Parmigiano	140,1	147,6	Mobili	126,7	157,9
Pecorino	129,5	142,7	Mater. elettr. e appar. elettrodom.	110,7	127,4
Formaggi da tavola	124,9	142,6	Piatti	134,8	178,6
Uova	123,6	150,9	Pentolame	118,6	142,1
Fagioli secchi	128,1	177,5	Sapone da bucato	120,7	152,0
Patate	164,0	173,3	Lenzuolo di cotone	128,0	171,7
Ortaggi freschi	129,5	162,7	Articoli di cancelleria	122,3	157,7
Frutta fresca	126,4	136,3	Giocattoli	117,7	138,7

(a) Cfr. la nota alla pagina precedente.

TAV. 130 — Prezzi al consumo di alcuni principali generi alimentari e tariffe per il gas per uso domestico in alcuni capoluoghi di provincia (a)

Anno 1974

Lire per chilogrammo salvo diversa indicazione

CAPOLUOGHI	PANE	PASTA	FA- GIOLI SECCHI	CARNE BOVI- NA SENZA OSSO (b)	PRO- SCIUT- TO CRUDO	UOVA unità	LATTE litro	FOR- MAG- GIO DA CON- DIMEN- TO (c)	BURRO	OLIO DI OLIVA (d) litro	PATA- TE	PERE	VINO litro	Gas (e)	
														per 1000 calo- rie	a m ³
Torino	350	398	955	3.898	5.699	56	226	3.258	2.016	1.597	170	336	276	8,81	85,00
Novara	296	401	575	3.041	5.968	51	197	3.434	1.924	828	169	293	252	7,21	65,60
Cuneo	345	383	807	3.444	5.796	49	218	2.699	1.952	1.670	154	235	224	12,15	56,27
Alessandria	215	378	730	3.623	5.360	61	215	3.117	2.018	1.642	156	300	316	9,41	63,06
Aosta	345	392	470	2.800	5.677	60	183	3.020	2.041	1.616	183	399	242	—	—
Milano	393	390	1.049	3.338	6.044	61	222	3.603	2.142	1.578	173	258	319	8,88	46,25
Bergamo	349	387	661	2.990	5.872	52	183	3.351	2.176	1.697	142	223	310	9,17	44,00
Brescia	316	395	470	3.344	5.970	53	189	3.194	1.892	1.738	147	322	290	3,81	31,93
Mantova	310	381	988	2.894	5.886	49	191	2.995	1.768	572	169	329	286	6,20	57,00
Bolzano-Bozen	294	400	613	3.550	5.713	59	202	3.230	1.931	761	179	308	278	11,99	49,00
Trento	364	394	960	3.870	6.300	56	211	3.524	1.972	719	133	249	310	12,94	54,34
Verona	190	390	957	3.166	5.778	58	210	3.376	1.876	1.660	159	250	265	5,28	51,00
Venezia	390	387	945	3.364	5.737	55	220	3.395	2.106	742	179	330	260	7,54	72,42
Padova	329	387	594	3.196	5.862	54	196	3.304	1.979	775	169	263	257	3,30	30,00
Udine	365	410	1.044	2.540	6.170	54	221	3.628	2.110	1.694	180	347	291	8,79	80,00
Trieste	427	411	570	2.731	6.237	65	199	3.552	2.142	775	191	283	301	8,13	74,00
Genova	356	393	918	3.567	6.211	62	179	3.501	2.155	1.564	156	274	310	8,58	79,00
La Spezia	280	390	911	3.385	5.611	54	220	3.400	2.211	1.620	158	355	330	10,92	49,50
Reggio nell'Emilia	307	396	800	3.306	5.202	51	216	3.225	2.015	766	161	270	344	5,16	47,00
Modena	277	460	544	3.768	5.424	58	221	3.271	1.918	992	176	244	413	3,78	35,00
Bologna	287	394	639	2.860	5.377	54	224	3.333	1.942	776	158	242	277	5,20	47,00
Ferrara	359	395	713	3.413	5.505	53	219	3.295	2.021	1.661	161	220	277	3,83	34,43
Forlì	222	387	663	2.270	5.041	49	222	3.120	2.104	1.693	175	224	229	5,27	48,00
Firenze	240	390	660	3.465	5.550	59	216	3.542	2.261	1.684	168	351	261	8,30	73,79
Livorno	363	395	763	3.328	5.621	60	173	3.597	2.128	1.535	181	344	350	7,69	70,00
Pisa	319	395	812	3.267	5.421	58	190	3.479	2.152	1.623	168	260	217	7,61	70,00
Siena	224	386	565	3.277	5.600	61	189	3.568	2.223	1.894	151	276	234	7,88	53,75
Perugia	217	373	637	3.314	4.912	54	223	3.290	2.247	1.492	174	365	243	14,24	64,07
Terni	225	390	679	3.206	4.323	59	214	3.351	2.227	1.586	159	257	238	6,11	55,00
Ancona	330	377	1.084	3.202	4.906	51	210	3.409	2.225	1.706	160	268	241	8,33	75,00
Ascoli Piceno	280	385	574	3.030	5.206	61	203	3.465	2.240	1.506	161	239	246	11,32	51,00
Viterbo	217	370	506	2.363	4.504	56	206	3.446	2.113	1.911	163	251	242	10,00	43,50
Roma	425	386	750	3.381	6.011	62	203	3.410	2.238	1.612	156	262	304	11,36	48,00
L'Aquila	295	405	1.199	3.059	5.168	67	212	3.315	1.967	1.586	142	245	263	—	—
Pescara	207	403	791	3.163	5.294	61	215	3.369	2.103	1.604	199	244	309	9,63	43,67
Campobasso	212	382	402	3.174	5.845	58	196	3.515	1.711	1.553	178	275	251	11,29	50,00
Benevento (f)
Napoli	199	370	627	3.213	5.202	61	200	3.229	2.075	677	132	287	278	11,40	51,50
Salerno (f)
Foggia	295	353	490	2.700	5.083	60	217	2.924	1.765	1.410	163	200	200	10,07	42,90
Bari	227	367	732	3.137	5.831	63	212	3.269	1.649	1.451	161	256	236	10,22	38,85
Taranto (f)
Potenza	229	375	374	3.161	5.227	58	255	3.264	1.924	1.466	153	266	294	—	—
Cosenza	223	370	592	3.017	6.321	66	220	3.292	2.270	1.513	170	358	335	—	—
Catanzaro	187	372	774	2.950	5.998	63	265	3.435	2.257	1.433	143	219	331	12,28	58,93
Reggio di Calabria	273	395	693	3.029	6.105	66	274	3.559	2.265	1.470	143	313	350	—	—
Palermo	250	359	716	3.261	5.967	57	234	3.532	2.223	1.636	176	384	309	11,92	50,00
Messina (f)
Catania	290	363	610	2.934	5.981	—	199	3.734	2.218	1.587	181	394	330	12,38	52,00
Sassari	317	365	942	3.117	5.775	64	232	3.188	2.274	1.718	202	280	322	16,58	68,00
Cagliari	318	386	758	3.023	5.836	66	223	3.355	2.099	952	197	311	286	12,58	52,83

(a) Prezzi medi desunti dalle rilevazioni effettuate dai comuni in conformità alle istruzioni impartite dall'Istituto Centrale di Statistica. A causa della diversità delle situazioni locali, i prezzi riportati nella presente tavola si riferiscono a tipi e qualità di maggior consumo in ciascuna città e pertanto non risultano idonei per confronti fra le varie città. Infatti, ad esempio, i prezzi del pane a Milano si riferiscono alla qualità confezionata con farina tipo 0 in formati inferiori a 60 gr. mentre in Benevento si riferiscono alla qualità confezionata sempre con farina tipo 0 ma in formati da 1.500 gr. Per detti motivi i prezzi sopraindicati — che vengono raccolti ai fini del calcolo degli indici dei prezzi al consumo e pertanto allo scopo di *misurare le variazioni* dei prezzi stessi — si prestano soltanto a confronti attraverso il tempo per le singole città, dato che le caratteristiche merceologiche dei vari articoli in ciascuna città rimangono, per quanto possibile, costanti attraverso il tempo. — (b) I prezzi in corsivo si riferiscono alla carne di bue, gli altri a quella di vitellone o di manzo, ad eccezione delle città di Torino, Cuneo, Trento, Campobasso, Taranto, Potenza, Cosenza e Catanzaro i cui prezzi si riferiscono alla carne di vitello. — (c) I prezzi in corsivo si riferiscono al pecorino, gli altri al parmigiano. — (d) I prezzi in corsivo si riferiscono all'olio di semi. — (e) Tariffa a carico dell'utente, comprende: prezzo netto, tassa governativa, imposta comunale sul consumo, eventuale compartecipazione comunale. — (f) I prezzi medi non sono stati calcolati per mancata rilevazione dei prezzi o per rilevazione degli stessi non conforme alle norme impartite dall'Istat.

PARTE OTTAVA

BILANCI DELLE IMPRESE E RETRIBUZIONI

CAP. 18 — BILANCI DELLE IMPRESE

TAV. 131 — Principali voci dei costi e dei ricavi delle imprese commerciali (a)

Anno 1973

RAMI, CLASSI E SOTTOCLASSI DI ATTIVITÀ	CONTO DEL VALORE AGGIUNTO - milioni di lire					PRODOTTO LORDO (valore aggiunto)	ADDETTI numero	SPESE PER IL PERSONALE milioni di lire	INVESTI- MENTI FISSI LORDI milioni di lire
	Ricavi		Costi						
	Fatturato lordo	Aumento giacenze	Acquisti di merci e di materiali vari	Servizi, spese generali ed imposte indirette	Diminu- zione giacenze				
COMMERCIO	17.166.242	637.519	12.242.000	2.998.949	—	2.562.812	376.872	1.571.966	414.162
Commercio all'ingrosso	12.979.237	463.128	9.362.250	2.690.886	—	1.389.229	172.346	809.971	173.582
<i>Comm. ingr. di mat. prime agric. e tess., ecc.</i>	1.411.070	69.272	1.324.000	57.999	—	98.343	13.662	74.532	25.247
<i>Comm. ingr. prod. alim. e bev. Comm. ingr. combustibili, ecc.</i>	1.607.784	41.133	1.345.759	129.249	—	173.909	35.952	111.792	20.442
<i>Comm. ingr. legname, mat. costruz. ecc.</i>	6.066.620	129.086	3.523.585	2.219.965	—	452.156	32.955	220.695	78.366
<i>Comm. ingr. macchine, veicoli ecc.</i>	282.957	30.946	245.900	11.340	—	56.663	8.123	27.098	5.744
<i>Comm. ingr. mobili, ecc.</i>	1.373.444	60.029	1.123.017	92.157	—	217.299	28.223	149.282	15.056
<i>Comm. ingr. tessuti, ecc.</i>	633.875	38.724	498.973	48.594	—	125.032	16.426	73.026	8.906
<i>Comm. ingr. prod. farmac., ecc.</i>	334.702	37.961	287.418	19.308	—	65.937	11.014	36.950	4.388
<i>Comm. ingr. app. ottici, ecc.</i>	671.688	23.124	547.649	46.940	—	100.223	13.846	61.892	6.918
<i>Comm. ingr. mat. da recupero</i>	522.376	26.351	395.070	62.302	—	91.355	10.888	50.554	8.029
<i>Comm. ingr. mat. da recupero</i>	75.721	6.502	70.879	3.032	—	8.312	1.257	4.150	486
Commercio al minuto	3.302.284	165.832	2.622.187	191.245	—	654.684	132.936	464.808	80.702
<i>Comm. al min. generi alim., bev., ecc.</i>	551.459	16.194	466.282	17.208	—	84.163	19.506	62.406	12.693
<i>Comm. al min. tessuti, ecc.</i>	213.853	23.894	166.559	12.988	—	58.203	14.413	41.504	4.803
<i>Comm. al min. mobili, ecc.</i>	334.364	25.945	262.826	25.345	—	72.438	14.622	53.887	5.647
<i>Comm. al min. autoveicoli, ecc.</i>	1.048.138	46.114	896.977	56.434	—	140.841	29.247	88.489	13.426
<i>Comm. al min. prod. farm. ecc.</i>	41.386	3.146	28.804	5.636	—	10.092	1.458	6.360	511
<i>Comm. al min. forniture per ufficio, ecc.</i>	81.401	573	44.332	17.967	—	19.675	2.547	11.097	612
<i>Comm. al min. articoli vari</i>	1.031.683	49.966	756.707	55.670	—	269.272	51.143	201.065	43.010
Intermediari del commercio, ecc.	211.431	1.541	110.091	31.558	—	71.323	10.799	56.285	8.795
Noleggio beni mobili	374.981	2.908	46.480	52.349	—	279.060	12.457	101.534	121.096
Esercizi alberghieri, ecc.	298.309	4.110	100.992	32.911	—	168.516	48.334	139.368	29.987

Tav. 132 — Distribuzione delle unità rilevate per classi di addetti (a)

Anno 1973

CLASSI DI ADDETTI	NUMERO UNITÀ	NUMERO ADDETTI	FATTU- RATO	SPESE PER IL PERSO- NALE	INVESTI- MENTI FISSI	PRODOT- TO LORDO	VALORI MEDI PER ADDETTO MIGLIAIA DI LIRE			
							Fatturato	Spese per il personale	Investi- menti fissi	Prodotto lordo
							Milioni di lire			
Da 20 a 49	3.412	97.470	3.419.608	282.471	63.281	501.735	35.084	2.898	649	5.147
Da 50 a 99	889	57.392	2.032.920	194.372	43.583	326.219	35.421	3.386	759	5.684
Da 100 a 199	346	47.163	1.977.602	187.002	31.258	294.459	41.931	4.021	662	6.243
Da 200 a 499	129	39.030	1.596.230	173.161	41.455	256.027	40.897	4.459	1.062	6.559
Da 500 a 999	42	27.876	1.849.546	143.219	26.466	214.198	66.349	5.145	949	7.683
Da 1.000 a 1.999	20	28.592	1.501.108	156.513	31.079	239.953	52.500	5.474	1.086	8.392
Da 2.000 a 4.999	13	36.001	3.829.671	221.922	82.266	352.117	106.376	6.166	2.285	9.780
Oltre 5.000	3	43.348	959.559	213.306	94.774	378.104	22.136	4.920	2.186	8.722
TOTALE	4.834	376.872	17.166.242	1.571.966	414.162	2.562.812	45.549	4.171	1.098	6.800

(a) I dati della presente tavola si riferiscono alle imprese commerciali che al Censimento industriale e commerciale del 1971 avevano 20 addetti e più e esistenti negli anni cui si riferisce la rilevazione; non sono comprese invece le ditte, che, pur rientrando nell'anzidetto limite dimensionale, sono sorte in epoca successiva al Censimento.

CAP. 19 — RETRIBUZIONI

TAV. 133 — Numeri indici dei tassi delle retribuzioni minime contrattuali dei prestatori d'opera nel commercio per classi e sottoclassi di attività economica (a)

Base: 1966 = 100

Anno 1974

A — PERSONALE CON MANSIONI NON IMPIEGATIZIE

CLASSI E SOTTOCLASSI DI ATTIVITÀ ECONOMICA	Gen	Feb	Mar	Apr	Mag	Giu	Lug	Ago	Set	Ott	Nov	Dic	Media
ESCLUSI GLI ASSEGNI FAMILIARI													
COMMERCIO	221,4	226,7	226,7	226,7	234,0	234,0	251,9	259,4	259,4	259,4	271,7	271,7	245,3
COMMERCIO ALL'INGROSSO . .	221,7	227,2	227,2	227,2	234,3	234,3	252,2	259,7	259,7	259,7	272,4	272,4	245,7
Prodotti agricoli e alimentari	223,7	229,6	229,6	229,6	236,9	236,9	255,1	262,8	262,8	262,8	275,9	275,9	248,5
Materie prime e ausiliarie non alimentari	216,3	220,7	220,7	220,7	227,4	227,4	244,6	251,5	251,5	251,5	263,0	263,0	238,2
Prodotti industriali non alimentari	219,9	224,9	224,9	224,9	231,8	231,8	249,5	256,7	256,7	256,7	268,8	268,8	243,0
COMMERCIO AL MINUTO . .	221,1	225,8	226,8	226,8	233,8	233,8	251,6	259,1	259,1	259,1	271,2	271,2	244,9
Generi alimentari	220,9	226,4	226,4	226,4	234,1	234,1	251,9	259,3	259,3	259,3	271,4	271,4	245,1
Prodotti tessili, abbigliamento e arredamento	220,2	225,4	225,4	225,4	232,4	232,4	250,2	257,5	257,5	257,5	269,7	269,7	243,6
Filati, tessuti abbigl. e arredamento	219,7	224,8	224,8	224,8	231,8	231,8	249,5	256,8	256,8	256,8	269,1	269,1	243,0
Mobili, chincaglierie e merci varie	220,7	225,9	225,9	225,9	232,9	232,9	250,7	258,0	258,0	258,0	270,2	270,2	244,1
Prodotti meccanici e affini	221,7	227,1	227,1	227,1	234,1	234,1	252,0	259,5	259,5	259,5	271,7	271,7	245,4
Prodotti e articoli vari . .	224,1	229,5	229,5	229,5	236,6	236,6	255,1	262,7	262,7	262,7	275,4	275,4	248,3
Prodotti chimici, farmaceutici e sanitari	218,7	223,7	223,7	223,7	230,6	230,6	248,2	255,5	255,5	255,5	267,6	267,6	241,7
Articoli cancelleria, libri, riviste e giornali	220,0	225,1	225,1	225,1	232,2	232,2	249,9	257,3	257,3	257,3	269,8	269,8	243,4
Generi diversi, prodotti e articoli vari	224,4	229,9	229,9	229,9	237,2	237,2	255,5	263,1	263,1	263,1	275,9	275,9	248,8
COMPRESI GLI ASSEGNI FAMILIARI													
COMMERCIO	216,5	221,1	221,1	221,1	227,0	227,0	243,6	249,8	249,8	249,8	260,1	260,1	238,1
COMMERCIO ALL'INGROSSO . .	216,8	221,3	221,8	221,8	227,2	227,2	243,8	250,0	250,0	250,0	260,5	260,5	237,5
Prodotti agricoli e alimentari	218,3	223,2	223,2	223,2	229,2	229,2	246,0	252,4	252,4	252,4	263,2	263,2	239,7
Materie prime e ausiliarie non alimentari	212,5	216,2	216,2	216,2	221,8	221,8	237,8	243,7	243,7	243,7	253,4	253,4	231,7
Prodotti industriali non alimentari	215,4	219,5	219,5	219,5	225,3	225,3	241,6	247,7	247,7	247,7	257,9	257,9	235,4
COMMERCIO AL MINUTO . .	216,3	221,0	221,0	221,0	228,9	226,9	243,4	249,6	249,6	249,6	259,8	259,8	237,1
Generi alimentari	216,2	221,3	221,3	221,3	227,2	227,2	243,7	249,8	249,8	249,8	260,0	260,0	237,3
Prodotti tessili, abbigliamento e arredamento	215,6	219,9	219,9	219,9	225,8	225,8	242,1	248,3	248,3	248,3	258,5	258,5	235,9
Filati, tessuti abbigl. e arredamento	215,2	219,4	219,4	219,4	225,3	225,3	241,6	247,8	247,8	247,8	258,1	258,1	235,4
Mobili, chincaglierie e merci varie	216,0	220,3	220,3	220,3	226,2	226,2	242,6	248,7	248,7	248,7	258,9	258,9	236,3
Prodotti meccanici e affini	216,8	221,3	221,3	221,3	227,2	227,2	243,7	249,9	249,9	249,9	260,1	260,1	237,4
Prodotti e articoli vari . .	218,6	223,2	223,2	223,2	229,3	229,3	246,0	252,4	252,4	252,4	262,9	262,9	239,7
Prodotti chimici, farmaceutici e sanitari	214,4	218,6	218,6	218,6	224,4	224,4	240,7	246,8	246,8	246,8	256,9	256,9	234,5
Articoli cancelleria, libri, riviste e giornali	215,4	219,6	219,6	219,6	225,5	225,5	241,9	248,1	248,1	248,1	258,6	258,6	235,7
Generi diversi, prodotti e articoli vari	218,9	223,5	223,5	223,5	229,6	229,6	246,3	252,7	252,7	252,7	263,3	263,3	240,0

(a) Numeri indici dei tassi delle retribuzioni minime contrattuali calcolati su dati desunti dai contratti provinciali di lavoro. Le retribuzioni considerate sono comprensive dello stipendio base e dell'indennità di contingenza, nonché della tredicesima e quattordicesima mensilità. Per il calcolo della retribuzione si è tenuto conto, altresì, della durata del lavoro.

In pratica il calcolo dei tassi delle retribuzioni è stato effettuato, di norma, dividendo l'ammontare complessivo annuo delle retribuzioni per il numero delle ore lavorative dell'anno previste dal contratto collettivo nazionale di lavoro, numero che è stato determinato moltiplicando il numero delle giornate lavorative per la durata media giornaliera del lavoro. L'entità delle giornate lavorative è stata, a sua volta, calcolata detraendo dal numero delle giornate quello delle ferie e delle festività.

Gli indici elementari sono stati costruiti a livello nazionale e sono infatti calcolati sulla retribuzione nazionale che è stata ottenuta attraverso media aritmetica ponderata delle retribuzioni provinciali.

Per le sintesi degli indici elementari e per quelle successive è stata utilizzata la media aritmetica ponderata; i coefficienti di ponderazione sono stati stabiliti in base all'ammontare delle retribuzioni corrisposte nell'anno 1966.

Gli indici «compresi gli assegni familiari» fanno riferimento ad un lavoratore con coniuge e due figli a carico.

Segue Tav. 133 — Numeri indici dei tassi delle retribuzioni minime contrattuali dei prestatori d'opera nel commercio per classi e sottoclassi di attività economica (a)

Base: 1966 = 100

Anno 1974

B - PERSONALE CON MANSIONI IMPIEGATIZIE

CLASSI E SOTTOCLASSI DI ATTIVITÀ ECONOMICA	Gen	Feb	Mar	Apr	Mag	Giu	Lug	Ago	Set	Ott	Nov	Dic	Media
ESCLUSI GLI ASSEGNI FAMILIARI													
COMMERCIO	208,6	213,2	213,2	213,2	220,2	220,2	235,8	243,1	243,1	243,1	254,2	254,2	230,2
COMMERCIO ALL'INGROSSO . .	207,2	211,7	211,7	211,7	218,6	218,6	234,1	241,3	241,3	241,3	252,3	252,3	228,5
Prodotti agricoli e alimentari	210,1	215,2	215,2	215,2	222,3	222,3	238,2	245,8	245,8	245,8	257,1	257,1	232,5
Materie prime e ausiliarie non alimentari	203,5	207,6	207,6	207,6	214,3	214,3	229,2	236,2	236,2	236,2	246,7	246,7	223,8
Prodotti industriali non alimentari	208,0	212,5	212,5	212,5	219,4	219,4	235,0	242,2	242,2	242,2	253,2	253,2	229,4
COMMERCIO AL MINUTO	209,9	214,5	214,5	214,5	221,6	221,6	237,4	244,8	244,8	244,8	255,9	255,9	231,7
Generi alimentari	210,6	215,3	215,3	215,3	222,3	222,3	238,2	245,6	245,6	245,6	256,8	256,8	232,5
Prodotti tessili, abbigliamento e arredamento	209,0	213,6	213,6	213,6	220,6	220,6	236,3	243,6	243,6	243,6	254,6	254,6	230,6
Filati, tessuti abbigl. e arredamento	208,9	213,5	213,5	213,5	220,5	220,5	236,2	243,5	243,5	243,5	254,5	254,5	230,5
Mobili, chincaglierie e merci varie	209,2	213,8	213,8	213,8	220,8	220,8	236,6	244,0	244,0	244,0	255,0	255,0	230,9
Prodotti meccanici e affini	210,2	214,8	214,8	214,8	221,9	221,9	237,8	245,2	245,2	245,2	256,3	256,3	232,0
Prodotti e articoli vari	211,6	216,4	216,4	216,4	223,6	223,6	239,6	247,1	247,1	247,1	258,4	258,4	233,8
Prodotti chimici, farmaceutici e sanitari	208,0	212,5	212,5	212,5	219,4	219,4	235,0	242,3	242,3	242,3	253,2	253,2	229,4
Articoli cancelleria, libri, riviste e giornali	208,9	213,5	213,5	213,5	220,5	220,5	236,1	243,5	243,5	243,5	254,5	254,5	230,5
Generi diversi, prodotti e articoli vari	212,9	217,8	217,8	217,8	225,1	225,1	241,2	248,8	248,8	248,8	260,2	260,2	235,4
COMPRESI GLI ASSEGNI FAMILIARI													
COMMERCIO	206,4	210,4	210,4	210,4	216,4	216,4	231,3	237,7	237,7	237,7	247,2	247,2	225,3
COMMERCIO ALL'INGROSSO . .	205,2	209,1	209,1	209,1	215,1	215,1	229,8	236,2	236,2	236,2	245,7	245,7	224,4
Prodotti agricoli e alimentari	207,6	212,0	212,0	212,0	218,2	218,2	233,2	239,8	239,8	239,8	249,6	249,6	227,7
Materie prime e ausiliarie non alimentari	202,0	205,6	205,6	205,6	211,4	211,4	225,8	231,9	231,9	231,9	241,1	241,1	220,4
Prodotti industriali non alimentari	205,9	209,8	209,8	209,8	215,8	215,8	230,6	236,9	236,9	236,9	246,4	246,4	225,1
COMMERCIO AL MINUTO	207,5	211,5	211,5	211,5	217,6	217,6	232,6	239,0	239,0	239,0	248,6	248,6	227,0
Generi alimentari	208,1	212,2	212,2	212,2	218,2	218,2	233,3	239,7	239,7	239,7	249,4	249,4	227,7
Prodotti tessili, abbigliamento e arredamento	208,7	210,6	210,6	210,6	216,7	216,7	231,6	238,0	238,0	238,0	247,5	247,5	226,0
Filati, tessuti abbigl. e arredamento	206,6	210,6	210,6	210,6	216,6	216,6	231,5	237,9	237,9	237,9	247,4	247,4	226,0
Mobili, chincaglierie e merci varie	206,9	210,8	210,8	210,8	216,9	216,9	231,9	238,2	238,2	238,2	247,8	247,8	226,3
Prodotti meccanici e affini	207,7	211,7	211,7	211,7	217,9	217,9	232,9	239,3	239,3	239,3	249,0	249,0	227,3
Prodotti e articoli vari	209,0	213,1	213,1	213,1	219,3	219,3	234,4	241,0	241,0	241,0	250,8	250,8	228,8
Prodotti chimici, farmaceutici e sanitari	205,8	209,7	209,7	209,7	215,8	215,8	230,5	237,1	237,1	237,1	246,5	246,5	225,1
Articoli cancelleria, libri, riviste e giornali	206,6	210,5	210,5	210,5	216,6	216,6	231,5	237,9	237,9	237,9	247,5	247,5	226,0
Generi diversi, prodotti e articoli vari	210,1	214,3	214,3	214,3	220,6	220,6	235,8	242,4	242,4	242,4	252,3	252,3	230,2

(a) Cfr. la nota alla pagina precedente.

TAV. 134 — Retribuzioni lorde minime contrattuali dei prestatori d'opera nel commercio al minuto

STIPENDI MEDI MENSILI (a)

Anno 1974 - Lire

PROVINCIE (b)	PERSONALE CON MANSIONI NON IMPIEGATIZIE			PERSONALE CON MANSIONI IMPIEGATIZIE		
	Subalterno	Operaio qualificato	Operaio comune	Direttivo	Di concetto	D'ordine
Torino	143.460	149.164	143.460	271.381	218.835	164.863
Vercelli	121.460	126.164	121.460	258.381	201.103	151.863
Novara	129.496	134.388	129.496	260.868	201.599	150.580
Cuneo	121.460	126.164	121.460	258.381	201.103	151.863
Asti	121.460	126.164	121.460	258.381	201.103	151.863
Alessandria	121.460	126.164	121.460	258.381	201.103	151.863
Aosta	121.460	126.164	121.460	258.381	201.103	151.863
Varese	136.460	141.164	136.460	273.381	216.103	176.863
Como	139.894	144.899	139.894	271.910	211.445	169.379
Sondrio	121.460	126.164	121.460	258.381	201.103	141.863
Milano	149.950	154.957	149.950	294.027	233.534	191.444
Bergamo	141.460	117.600	141.460	278.381	221.103	181.863
Brescia	144.093	148.873	144.093	278.814	220.728	180.770
Pavia	121.460	126.164	121.460	258.381	201.103	141.863
Cremona	121.460	126.164	121.460	258.381	201.103	141.863
Mantova	121.460	126.164	121.460	258.381	201.103	141.863
Bolzano-Bozen	121.460	126.164	121.460	258.381	201.103	141.863
Trento	136.952	141.679	136.952	274.416	216.894	167.438
Verona	121.460	126.164	121.460	258.381	201.103	141.863
Vicenza	125.460	130.164	125.460	252.381	195.103	145.863
Belluno	125.460	130.164	125.460	252.381	195.103	145.863
Treviso	121.460	126.164	121.460	258.381	201.103	141.863
Venezia	131.460	136.164	131.460	266.361	211.103	161.863
Padova	121.460	126.164	121.460	258.381	201.103	141.863
Rovigo	121.460	126.164	121.460	258.381	201.103	141.863
Pordenone	121.460	126.164	121.460	258.381	201.103	141.863
Udine	127.460	132.164	127.460	264.381	207.103	157.863
Gorizia	121.460	126.164	121.460	258.381	201.103	141.863
Trieste	121.460	126.164	121.460	258.381	201.103	141.863
Imperia	121.460	126.164	121.460	258.381	201.103	141.863
Savona	121.460	126.164	121.460	258.381	201.103	141.863
Genova (c)	130.020	135.124	130.020	258.381	214.863	161.863
(d)	121.460	126.164	121.460	276.361	201.103	141.863
La Spezia	121.460	126.164	121.460	258.381	201.103	141.863
Piacenza	121.460	126.164	121.460	258.381	201.103	141.863
Parma	135.710	140.414	135.710	262.631	205.353	152.613
Reggio nell'Emilia	122.867	127.636	122.867	251.339	193.364	143.506
Modena	121.460	126.164	121.460	258.381	201.103	141.863
Bologna	121.460	126.164	121.460	258.381	201.103	141.863
Ferrara	121.460	126.164	121.460	258.381	201.103	141.863
Ravenna	129.960	134.664	129.960	256.661	199.603	150.624
Forlì	121.460	126.164	121.460	258.381	201.103	141.863
Massa-Carrara	121.460	126.164	121.460	258.381	201.103	141.863
Lucca	121.460	126.164	121.460	258.381	201.103	141.863
Pistoia	121.460	126.164	121.460	258.381	201.103	141.863
Firenze	144.360	149.264	145.360	278.381	220.903	178.863
Livorno	121.460	126.164	121.460	258.381	201.103	141.863
Pisa	121.460	126.164	121.460	258.381	201.103	141.863
Arezzo	121.460	126.164	121.460	258.381	201.103	141.863
Siena	121.460	126.164	121.460	258.381	201.103	141.863
Grosseto	121.460	126.164	121.460	258.381	201.103	141.863

(a) Le retribuzioni sono rilevate con la collaborazione delle Associazioni provinciali di categoria. Esse comprendono la paga base e l'indennità di contingenza e si riferiscono al personale non impiegatizio e impiegatizio di età superiore agli anni 18; non sono comprensive degli assegni familiari le cui misure mensili sono uniche per tutto il territorio nazionale ed ammontano, dal 1° aprile 1965, a L. 4.160 per il coniuge e a L. 5.720 per ciascun figlio a carico. In questo settore il Contratto collettivo nazionale di lavoro del 31 luglio 1970 ha sancito l'istituzione di una retribuzione minima nazionale che il successivo contratto collettivo nazionale di lavoro del 21 novembre 1973 elevò a nuovi livelli. Tali nuovi minimi nazionali, salvo le condizioni di miglior favore, dovranno essere conseguiti in tutte le provincie con gradualità semestrale a partire dal 1° luglio 1974. Le retribuzioni sono espresse in misura mensile sia per il personale non impiegatizio sia per quello impiegatizio. — (b) Nella quasi totalità delle provincie il contratto integrativo provinciale prevede un'unica tabella retributiva per tutte le attività commerciali; fanno eccezione talune provincie, contrassegnate da apposita nota, dove vigono retribuzioni distinte per attività commerciale. — (c) Generi alimentari. — (d) Altre attività commerciali.

Segue Tav. 134 — Retribuzioni lorde minime contrattuali dei prestatori d'opera nel commercio al minuto

STIPENDI MEDI MENSILI (a)

Anno 1974 - Lire

PROVINCIE (b)	PERSONALE CON MANSIONI NON IMPIEGATIZIE			PERSONALE CON MANSIONI IMPIEGATIZIE		
	Subalterno	Operaio qualificato	Operaio comune	Direttivo	Di concetto	D'ordine
Perugia	121.460	126.164	121.460	258.381	201.103	141.863
Terni	121.460	126.164	121.460	258.381	201.103	141.863
Pesaro e Urbino	121.460	126.164	121.460	258.381	201.103	141.863
Ancona	121.460	126.164	121.460	258.381	201.103	141.863
Macerata	121.460	126.164	121.460	258.381	201.103	141.863
Ascoli Piceno	121.460	126.164	121.460	258.381	201.103	141.863
Viterbo	105.240	109.654	105.407	224.378	170.574	124.449
Rieti	104.910	108.364	105.385	230.106	174.878	122.738
Roma	121.460	126.164	121.460	258.381	201.103	141.863
Latina	121.460	126.164	121.460	258.381	201.103	141.863
Frosinone	121.460	126.164	121.460	258.381	201.103	141.863
L'Aquila	119.113	123.712	119.101	245.729	187.915	139.664
Teramo	116.143	120.809	116.143	237.536	183.661	136.934
Pescara	121.460	126.164	121.460	258.381	201.103	141.863
Chieti	119.291	123.893	119.291	258.381	201.103	141.863
Isernia	121.460	126.164	121.460	258.381	201.103	141.863
Campobasso	121.460	126.164	121.460	258.381	201.103	141.863
Caserta	101.473	120.193	100.491	221.267	172.700	134.220
Benevento	110.760	113.334	108.660	226.877	175.707	127.558
Napoli	121.460	126.164	121.460	258.381	201.103	141.863
Avellino	121.460	126.164	121.460	258.381	201.103	141.863
Salerno	121.460	126.164	121.460	258.381	201.103	141.863
Foggia	119.052	123.403	118.856	241.495	186.502	138.949
Bari	121.460	126.164	121.460	258.381	201.103	141.863
Taranto	116.180	120.684	116.180	238.381	183.223	135.863
Brindisi	107.490	112.564	107.490	224.381	173.913	128.363
Lecce	121.460	126.164	121.460	258.381	201.103	141.863
Potenza	105.626	122.156	108.656	236.019	178.706	167.066
Matera	121.460	126.164	121.460	258.381	201.103	141.863
Cosenza	116.546	120.167	116.041	226.959	178.557	135.000
Catanzaro	121.460	126.164	121.460	258.381	201.103	141.863
Reggio di Calabria	121.460	126.164	121.460	258.381	201.103	141.863
Trapani	116.000	121.544	116.055	240.781	183.193	136.993
Palermo	150.175	154.053	147.175	286.193	227.075	176.203
Messina	121.460	126.164	121.460	258.381	201.103	141.863
Agrigento	111.151	115.270	111.151	229.241	173.657	128.876
Caltanissetta	111.084	115.053	110.731	234.576	176.810	130.431
Enna	104.960	109.164	104.960	221.631	169.103	123.863
Catania	128.460	133.164	128.460	263.381	198.103	148.863
Ragusa	112.822	118.770	112.822	237.381	182.622	134.129
Siracusa	114.746	118.547	114.274	237.527	181.893	134.702
Sassari	117.460	122.164	117.460	244.381	187.103	137.863
Nuoro	121.460	126.164	121.460	258.381	201.103	141.863
Cagliari	119.052	123.403	118.856	258.381	201.103	141.863

(a) e (b) Cfr. le corrispondenti note alla pagina precedente.

TAV. 135 — Composizione della retribuzione e del costo del lavoro per alcune categorie di prestatori d'opera nel commercio al minuto di generi alimentari (a)

Anni 1973 e 1974

Importi medi mensili - Lire

PROVINCIE	CATEGORIE PROFESSIONALI (b)	RETRIBUZIONE LORDA			RITENUTE	RETRIBUZIONE NETTA	CONTRIBUTI SOCIALI	COSTO DEL LAVORO
		Diretta	Indiretta	Totale				
1973								
DATI ASSOLUTI								
Milano . . .	Operaio qualificato	142.672	24.105	166.777	18.538	148.239	60.658	227.435
	Commesso di vendita	156.973	26.550	183.523	21.183	162.340	65.474	248.997
Roma . . .	Operaio qualificato	113.879	19.307	133.186	13.233	119.953	50.998	184.184
	Commesso di vendita	127.392	21.620	149.012	15.733	133.279	55.552	204.564
DATI PERCENTUALI								
Milano . . .	Operaio qualificato	62,7	10,6	73,3	8,2	65,1	26,7	100,0
	Commesso di vendita	63,0	10,7	73,7	8,5	65,2	26,3	100,0
Roma . . .	Operaio qualificato	61,8	10,5	72,3	7,2	65,1	27,7	100,0
	Commesso di vendita	62,2	10,6	72,8	7,7	65,1	27,2	100,0
1974								
DATI ASSOLUTI								
Milano . . .	Operaio qualificato	165.624	28.517	194.141	24.411	169.730	70.143	264.284
	Commesso di vendita	181.444	31.045	212.489	28.135	184.354	76.772	289.261
Roma . . .	Operaio qualificato	136.830	23.718	160.548	17.775	142.773	58.006	218.554
	Commesso di vendita	151.861	26.115	177.976	21.129	156.847	64.303	242.279
DATI PERCENTUALI								
Milano . . .	Operaio qualificato	62,7	10,8	73,5	9,2	64,3	26,5	100,0
	Commesso di vendita	62,7	10,7	73,4	9,7	63,7	26,6	100,0
Roma . . .	Operaio qualificato	62,6	10,9	73,5	8,1	65,4	26,5	100,0
	Commesso di vendita	62,7	10,7	73,4	8,7	64,7	26,6	100,0

(a) Il costo del lavoro è calcolato sulla retribuzione minima contrattuale media mensile e si riferisce al personale non coniugato. La retribuzione diretta comprende la paga base e l'indennità di contingenza.

Nella retribuzione indiretta sono comprese le ferie, le festività, la gratifica natalizia e la 14ª mensilità. Nel calcolo delle ritenute a carico del lavoratore, si è tenuto conto delle aliquote Inps, Inam, Gescal, e delle ritenute fiscali. Per la determinazione dei contributi sociali a carico del datore di lavoro, sono state prese in considerazione le aliquote Inps (contributo base ed a percentuale), Inam e Gescal.

(b) Le categorie professionali considerate sono state scelte fra le più rappresentative del settore.

PARTE NONA

FALLIMENTI

CAP. 20 — FALLIMENTI NEL COMMERCIO E NEI SERVIZI VARI

Tav. 136 — Fallimenti dichiarati

Anno 1973

I — SECONDO LA FORMA GIURIDICA E CLASSI DI COMUNI E L'ANNO DI COSTITUZIONE O DI INIZIO DI ESERCIZIO DELLA DITTA

ANNO DI COSTITUZIONE O DI INIZIO DI ESERCIZIO DELL'IMPRESA	FORMA GIURIDICA		TOTALE	CLASSI DI COMUNI			
	Ditte individuali (a)	Società regolari		Fino a 20.000 abitanti	20.000-100.000 abitanti	100.000-500.000 abitanti	Oltre 500.000 abitanti
1964 e precedenti	490	125	615	123	133	125	234
1965	111	33	144	28	37	28	51
1966	133	34	167	44	37	12	74
1967	182	30	212	56	48	39	69
1968	301	49	350	92	67	54	137
1969	346	50	396	108	93	74	121
1970	428	47	475	101	105	113	156
1971	272	35	307	86	68	83	70
1972	106	31	137	31	27	40	39
1973	7	4	11	2	2	4	3
Anno ignoto	18	—	18	5	4	6	3
TOTALE	2.394	438	2.832	676	621	578	957

(a) Nelle ditte individuali sono comprese le società di fatto.

II — PER CLASSI DI COMUNE E CLASSI DI ATTIVITÀ ECONOMICA

CLASSI DI ATTIVITÀ ECONOMICA	FALLIMENTI IN COMUNI CON POPOLAZIONE								TOTALE
	Fino a 50.000 abitanti			da 50.000 a 100.000 abitanti			da 100.000 a 500.000 abitanti	Oltre 500.000 abitanti	
	Capoluoghi di provincia	Altri comuni	Totale	Capoluoghi di provincia	Altri comuni	Totale			
Generi alimentari	5	313	318	45	34	79	154	215	766
Altri generi	8	441	449	74	81	155	279	434	1.317
Alberghi e pubblici esercizi	4	164	168	26	15	41	88	111	408
Attività ausiliarie e servizi vari	3	67	70	10	7	17	57	197	341
TOTALE	20	985	1.005	155	137	292	578	57	2.832

III — PER CLASSI DI ATTIVITÀ ECONOMICA E PER REGIONI

REGIONI	COMMERCIO ALL'INGROSSO		COMMERCIO AL MINUTO				COMMERCIO AMBULANTE		ALBERGHI E PUBBLICI ESERCIZI	ATTIVITÀ AUSILIARIE DEL COMMERCIO	SERVIZI VARI	TOTALE	DI CUI	
	Prodotti agricoli e alimentari	Altri prodotti	Alimentari	Tessili, abbigliamento e arredamento	Meccanici e affini	Prodotti articoli vari	Alimentari	Non alimentari					Nei capoluoghi di provincia	Negli altri comuni
Piemonte	12	18	52	21	24	12	—	1	35	8	14	197	139	58
Valle d'Aosta	1	—	3	1	—	—	—	—	—	—	—	5	2	3
Lombardia	28	28	75	60	63	32	3	4	49	49	63	454	273	181
Trentino-Alto A.	—	4	8	6	5	1	—	—	11	—	1	36	19	17
Bolzano-Bozen	—	3	8	2	4	—	—	—	9	—	7	27	13	14
Trento	—	1	4	1	1	1	—	—	2	—	—	9	6	3
Veneto	15	10	27	21	25	6	—	3	32	8	4	151	74	77
Friuli-Venezia G.	1	5	7	7	5	3	—	1	13	—	2	44	22	22
Liguria	13	14	37	13	17	7	1	—	39	4	7	152	109	43
Emilia-Romagna	18	7	21	19	12	7	1	4	31	1	5	126	65	61
Toscana	14	25	63	39	38	26	1	3	54	28	6	297	152	145
Umbria	2	—	8	2	4	2	2	3	1	—	7	31	14	17
Marche	5	4	4	7	6	7	—	2	6	1	2	44	14	30
Lazio	17	22	56	58	66	24	1	1	23	16	54	338	301	37
Abruzzi	4	1	2	6	5	1	—	—	8	3	5	35	22	13
Molise	—	—	1	—	2	—	—	—	—	—	—	3	2	1
Campania	25	66	54	41	67	24	7	3	56	2	27	372	192	180
Puglia	8	11	29	27	25	14	1	3	17	—	7	142	58	84
Basilicata	1	—	3	1	1	—	—	—	—	—	—	6	2	4
Calabria	9	6	10	11	20	10	—	3	5	2	—	76	30	46
Sicilia	20	3	67	57	51	18	9	1	24	4	5	259	162	97
Sardegna	—	1	18	6	12	14	2	1	4	2	4	64	28	36
ITALIA	193	225	545	403	448	208	28	33	408	128	213	2.832	1.680	1.152

Segue Tav. 136 — FALLIMENTI DICHIARATI
IV — PER CLASSI DI ATTIVITÀ ECONOMICA E PER PROVINCIA

PROVINCIE REGIONI	COMMERCIO E SERVIZI VARI				PROVINCIE REGIONI	COMMERCIO E SERVIZI VARI			
	Commercio all'ingrosso	Commercio al minuto	Altri	Totale		Commercio all'ingrosso	Commercio al minuto	Altri	Totale
Torino	19	84	47	150	Perugia	1	12	1	14
Vercelli	1	7	1	9	Terni	1	9	7	17
Novara	2	4	3	9	UMBRIA	2	21	8	31
Cuneo	—	5	5	10	Pesaro e Urbino	3	4	2	9
Asti	1	4	—	5	Ancona	2	5	2	9
Alessandria	7	6	1	14	Macerata	1	3	1	5
PIEMONTE	30	110	57	197	Ascoli Piceno	3	14	4	21
VALLE D'AOSTA	1	4	—	5	MARCHE	9	26	9	44
Varese	—	10	9	19	Viterbo	—	7	—	7
Como	4	13	2	19	Rieti	—	1	—	1
Sondrio	—	2	1	3	Roma	37	187	90	314
Milano	33	143	122	298	Latina	1	7	1	9
Bergamo	5	32	11	48	Frosinone	1	4	2	7
Brescia	8	14	7	29	LAZIO	39	206	93	338
Pavia	2	17	4	23	L'Aquila	—	3	3	6
Cremona	2	5	—	7	Teramo	1	2	3	6
Mantova	2	1	5	8	Pescara	—	8	5	13
LOMBARDIA	56	237	161	454	Chieti	4	1	5	10
Bolzano-Bozen	3	14	10	27	ABRUZZI	5	14	16	35
Trento	1	6	2	9	Isernia	—	—	—	—
TRENTINO-A. ADIGE	4	20	12	36	Campobasso	—	3	—	3
Verona	10	17	6	33	MOLISE	—	3	—	3
Vicenza	2	8	7	17	Caserta	9	22	9	40
Belluno	—	3	—	3	Benevento	—	3	—	3
Treviso	3	12	5	20	Napoli	75	139	69	283
Venezia	3	31	25	59	Avellino	3	5	—	8
Padova	4	6	1	11	Salerno	4	27	7	38
Rovigo	3	5	—	8	CAMPANIA	91	196	85	372
VENETO	25	82	44	151	Foggia	—	10	5	15
Pordenone	—	4	1	5	Bari	7	55	7	69
Udine	—	5	5	10	Taranto	3	5	—	8
Gorizia	1	5	3	9	Brindisi	1	9	11	21
Trieste	5	9	6	20	Lecce	8	20	1	29
FRIULI-V. GIULIA	6	23	15	44	PUGLIA	19	99	24	142
Imperia	2	3	6	11	Potenza	1	1	—	2
Savona	—	6	5	11	Matera	—	4	—	4
Genova	22	56	37	115	BASILICATA	1	5	—	6
La Spezia	3	10	2	15	Cosenza	2	23	1	26
LIGURIA	27	75	50	152	Catanzaro	6	17	4	27
Piacenza	1	3	—	4	Reggio di Calabria	7	14	2	23
Parma	3	3	5	11	CALABRIA	15	54	7	76
Reggio nell'Emilia	1	2	1	4	Trapani	—	13	1	14
Modena	—	3	3	6	Palermo	8	64	4	76
Bologna	7	9	10	26	Messina	1	13	5	19
Ferrara	2	14	3	19	Agrigento	2	3	1	6
Ravenna	2	11	6	19	Caltanissetta	—	1	—	1
Forlì	9	19	9	37	Enna	1	2	—	3
EMILIA-ROMAGNA	25	64	37	126	Catania	7	74	15	96
Massa-Carrara	4	13	2	19	Ragusa	3	8	1	12
Lucca	4	29	13	46	Siracusa	1	25	6	32
Pistoia	1	5	3	9	SICILIA	23	203	33	259
Firenze	13	45	50	108	Sassari	1	14	1	16
Livorno	5	30	12	47	Nuoro	—	8	1	9
Pisa	1	27	5	33	Cagliari	—	31	8	39
Arezzo	3	11	1	15	SARDEGNA	1	53	10	64
Siena	3	1	1	5	ITALIA	418	1.665	749	2.832
Grosseto	5	9	1	15					
TOSCANA	39	170	88	297					

TAV. 137 — Fallimenti chiusi

Ammontare in milioni di lire

I - SECONDO LA QUALITÀ DEI FALLITI

PROVINCIE REGIONI	DITTE INDIVIDUALI			SOCIETÀ DI FATTO			SOCIETÀ REGOLARI			T O T A L E		
	N	Ammontare		N	Ammontare		N	Ammontare		N	Ammontare	
		attivo	passivo		attivo	passivo		attivo	passivo		attivo	passivo
Torino	104	1.230,2	4.989,1	29	132,3	507,8	21	1.957,2	4.680,6	154	3.319,7	10.177,6
Vercelli	12	41,7	227,1	1	11,4	23,4	1	23,5	153,5	14	76,6	404,0
Novara	15	71,7	194,9	1	0,3	1,1	—	—	—	16	72,0	196,0
Cuneo	8	94,7	365,9	3	69,6	80,5	2	16,5	56,4	13	180,8	502,8
Asti	6	25,0	83,4	—	—	—	—	—	—	6	25,0	83,4
Alessandria	7	39,9	152,2	2	9,7	30,7	1	3,7	79,6	10	53,3	262,6
PIEMONTE	152	1.503,2	6.012,6	36	223,3	643,6	25	2.000,9	4.970,1	213	3.727,4	11.626,3
VALLE D'AOSTA	9	17,4	36,7	—	—	—	—	—	—	9	17,4	36,7
Varese	23	131,3	577,8	5	5,3	15,2	2	16,3	58,8	30	152,9	651,8
Como	8	77,5	248,2	—	—	—	2	1,0	33,8	10	78,5	282,0
Sondrio	2	2,3	5,5	—	—	—	—	—	—	2	2,3	5,5
Milano	225	1.291,4	6.538,3	66	776,0	3.515,5	121	602,8	4.359,5	412	2.670,2	14.413,3
Bergamo	12	257,8	807,3	1	1,9	4,5	2	9,5	31,0	15	269,2	842,8
Brescia	18	74,3	457,4	11	123,1	253,1	4	21,3	104,4	33	218,7	814,9
Pavia	13	115,8	445,0	1	4,4	33,1	—	—	—	14	120,2	478,1
Cremona	9	24,4	92,2	1	5,8	42,3	1	..	0,7	11	30,2	135,2
Mantova	8	42,6	216,4	3	35,3	83,0	—	—	—	11	77,9	299,4
LOMBARDIA	318	2.017,4	9.388,1	88	951,8	3.946,7	132	650,9	4.588,2	538	3.620,1	17.923,0
Bolzano-Bozen	13	277,6	774,6	—	—	—	4	63,5	118,6	17	341,1	893,2
Trento	11	36,1	181,1	1	83,0	125,5	3	10,5	160,2	15	129,6	466,8
TRENTINO-A. ADIGE	24	313,7	955,7	1	83,0	125,5	7	74,0	278,8	32	470,7	1.360,0
Verona	25	126,8	549,7	1	0,2	1,9	2	5,0	28,6	28	132,0	580,3
Vicenza	16	60,9	226,8	2	4,3	27,5	—	—	—	18	65,2	254,2
Belluno	6	45,6	91,9	2	92,3	330,4	—	—	—	8	137,9	422,3
Treviso	24	307,5	607,4	2	327,7	698,7	2	34,4	82,5	28	668,6	1.386,6
Venezia	64	402,3	1.278,4	18	170,0	678,2	10	118,0	551,8	92	690,3	2.508,4
Padova	12	101,3	262,3	4	92,4	141,0	2	7,1	35,1	18	200,8	438,1
Rovigo	4	30,6	68,8	—	—	—	1	4,2	13,3	5	34,8	82,4
VENETO	151	1.075,0	3.085,3	29	686,9	1.875,7	17	168,7	711,3	197	1.930,6	5.672,3
Pordenone	1	7,1	14,1	—	—	—	—	—	—	1	7,1	14,1
Udine	17	132,7	320,6	5	86,1	279,5	1	3,3	30,8	23	222,1	630,9
Gorizia	6	19,9	76,7	—	—	—	—	—	—	6	19,9	76,7
Trieste	19	89,8	257,0	—	—	—	2	1,4	4,2	21	91,2	261,2
FRIULI-V. GIULIA	43	249,5	668,4	5	86,1	279,5	3	4,7	35,0	51	340,3	982,9
Imperia	17	33,3	187,6	7	67,9	239,4	—	—	—	24	101,2	427,0
Savona	18	70,1	245,8	3	21,6	92,9	1	1,7	5,7	22	93,4	344,4
Genova	62	94,4	446,6	31	185,7	453,4	21	163,1	1.157,5	114	443,2	2.057,5
La Spezia	3	37,0	51,1	1	1,9	26,9	—	—	—	4	38,9	78,0
LIGURIA	100	234,8	931,1	42	277,1	812,6	22	164,8	1.163,2	164	676,7	2.906,9
Piacenza	4	5,2	48,4	3	26,2	153,4	—	—	—	7	31,4	201,8
Parma	8	30,0	124,1	5	131,2	387,1	1	6,1	40,1	14	167,3	551,3
Reggio nell'Emilia	7	51,0	309,4	3	10,8	33,0	1	—	4,0	11	61,8	346,4
Modena	11	54,7	138,7	1	2,7	3,1	—	—	—	12	57,4	141,8
Bologna	44	414,0	1.059,6	26	348,9	1.452,2	8	9,9	143,2	78	772,8	2.655,0
Ferrara	22	67,6	301,7	3	5,4	11,0	1	..	2,1	26	73,0	314,8
Ravenna	9	135,0	387,9	3	33,5	161,2	—	—	—	12	168,5	549,1
Forlì	38	679,2	1.578,1	15	262,5	675,1	2	19,6	148,3	55	961,3	2.401,5
EMILIA-ROMAGNA	143	1.436,7	3.947,9	59	821,2	2.876,1	13	35,6	337,7	215	2.293,5	7.161,7
Massa-Carrara	5	15,7	67,9	—	—	—	—	—	—	5	15,7	67,9
Lucca	26	42,3	355,7	9	41,3	225,2	6	38,4	94,4	41	122,0	675,3
Pistoia	8	46,3	139,2	4	167,2	947,5	—	—	—	12	213,5	1.086,7
Firenze	111	538,6	1.949,0	36	479,0	1.104,9	8	72,4	227,5	155	1.090,0	3.281,4
Livorno	45	206,0	622,0	14	41,3	349,2	—	—	—	59	247,3	971,2
Pisa	10	13,8	96,3	3	179,9	238,1	2	1,5	21,0	15	195,2	355,4
Arezzo	6	36,5	112,1	5	32,8	137,9	—	—	—	11	69,3	250,0
Siena	4	20,9	92,8	1	17,7	38,5	1	..	2,0	6	38,6	133,3
Grosseto	18	70,0	246,9	6	63,2	276,6	—	—	—	24	133,2	525,5
TOSCANA	233	990,1	3.681,9	78	1.022,4	3.319,9	17	112,3	344,9	328	2.124,8	7.346,7

Segue Tav. 137 — Fallimenti chiusi

Ammontare in milioni di lire

Segue I — SECONDO LA QUALITÀ DEI FALLITI

PROVINCIE REGIONI	DITTE INDIVIDUALI			SOCIETÀ DI FATTO			SOCIETÀ REGOLARI			TOTALE		
	N	Ammontare		N	Ammontare		N	Ammontare		N	Ammontare	
		attivo	passivo		attivo	passivo		attivo	passivo		attivo	passivo
Perugia	10	30,4	171,7	2	35,8	116,7	—	—	—	12	66,2	288,4
Terni	18	30,3	115,1	4	6,0	30,2	1	6,2	21,8	23	42,5	167,1
UMBRIA	28	60,7	286,8	6	41,8	146,9	1	6,2	21,8	35	108,7	455,5
Pesaro e Urbino	4	5,8	21,1	3	98,5	178,5	—	—	—	7	94,3	199,6
Ancona	3	10,4	40,4	—	—	—	1	1,6	29,0	4	12,0	69,4
Macerata	9	40,3	208,5	—	—	—	—	—	—	9	40,3	208,5
Ascoli Piceno	8	34,0	106,5	2	21,8	52,2	—	—	—	10	55,8	156,7
MARCHE	24	90,5	376,5	5	110,3	230,7	1	1,6	29,0	30	202,4	636,2
Viterbo	5	32,3	50,0	3	18,1	62,4	—	—	—	8	50,4	112,4
Rieti	4	2,2	19,3	1	0,2	5,2	—	—	—	5	2,4	24,5
Roma	187	1.030,0	4.781,1	44	720,8	2.521,1	89	398,5	3.791,7	320	2.149,3	11.093,9
Latina	12	55,8	206,5	7	83,0	220,5	4	13,6	62,2	23	152,4	489,2
Frosinone	1	0,2	2,0	—	—	—	1	199,3	1.000,0	2	199,5	1.002,0
LAZIO	209	1.120,5	5.058,9	55	822,1	2.809,2	94	611,4	4.853,9	358	2.554,0	12.722,0
L'Aquila	2	1,4	1,5	1	7,7	6,6	1	3,3	12,0	4	12,4	20,1
Teramo	8	23,3	152,6	1	0,5	24,6	—	—	—	9	23,8	177,2
Pescara	10	7,6	121,2	2	16,8	31,7	—	—	—	12	24,4	152,9
Chieti	7	9,2	69,0	—	—	—	—	—	—	7	9,2	69,0
ABRUZZI	27	41,5	344,3	4	25,0	62,9	1	3,3	12,0	32	69,8	419,2
Isernia	—	—	—	1	2,4	2,8	—	—	—	1	2,4	2,8
Campobasso	2	6,7	44,2	2	0,7	31,6	—	—	—	4	7,4	75,8
MOLISE	2	6,7	44,2	3	3,1	34,4	—	—	—	5	9,8	78,6
Caserta	31	96,4	305,8	9	27,3	107,6	2	—	6,0	42	123,7	419,4
Benevento	6	4,9	47,7	7	28,2	164,5	—	—	—	13	31,1	212,2
Napoli	243	627,2	4.196,3	53	169,2	875,1	62	355,2	3751,3	358	1.151,6	8.822,7
Avellino	8	38,6	227,8	3	5,2	25,1	1	4,7	64,1	12	48,5	317,0
Salerno	26	67,4	356,8	9	221,2	590,9	—	—	—	35	288,6	937,7
CAMPANIA	314	834,5	5.134,4	81	449,1	1.753,2	65	359,9	3.821,4	460	1.643,5	10.709,0
Foggia	17	39,0	272,7	5	3,9	76,5	—	—	—	22	42,9	349,2
Bari	87	262,4	1.566,3	8	151,9	488,4	1	7,9	25,0	96	422,2	2.079,7
Taranto	13	43,4	219,3	4	21,1	173,7	—	—	—	17	64,5	393,0
Brindisi	34	108,4	670,3	15	160,8	369,5	1	154,8	357,0	50	422,0	1.396,8
Lecce	21	69,0	264,3	10	109,3	302,8	—	—	—	31	178,3	567,1
PUGLIA	172	520,2	2.992,9	42	447,0	1.410,9	2	162,7	382,0	216	1.129,9	4.785,8
Potenza	12	10,7	79,3	2	5,2	4,9	—	—	—	14	15,9	84,2
Matera	7	4,2	26,1	4	4,4	15,0	—	—	—	11	8,6	41,1
BASILICATA	19	14,9	105,4	6	9,6	19,9	—	—	—	25	24,5	125,3
Cosenza	7	9,6	40,6	—	—	—	—	—	—	7	9,6	40,6
Catanzaro	18	70,5	510,6	3	5,7	19,0	1	—	0,5	22	76,2	530,1
Reggio di Calabria	17	22,2	333,5	1	0,3	3,3	1	11,5	147,0	19	34,0	483,8
CALABRIA	42	102,3	884,7	4	6,0	22,3	2	11,5	147,5	48	119,8	1.054,5
Trapani	4	43,8	182,7	2	1,9	20,1	—	—	—	6	45,7	202,8
Palermo	57	52,1	391,5	9	29,3	90,8	7	12,2	62,6	73	93,6	544,9
Messina	13	813,8	1.367,0	11	165,9	332,5	1	14,5	30,4	25	994,2	1.729,9
Agrigento	5	5,7	47,7	2	3,6	19,2	—	—	—	7	9,3	66,9
Caltanissetta	2	14,4	66,8	2	5,1	12,1	—	—	—	4	19,5	78,9
Enna	2	6,4	10,3	—	—	—	—	—	—	2	6,4	10,3
Catania	60	110,1	513,4	18	187,9	455,7	5	24,7	199,3	83	322,7	1.168,4
Ragusa	2	21,5	30,9	4	31,8	65,9	—	—	—	6	53,3	96,8
Siracusa	15	11,5	143,8	8	31,5	108,8	1	0,2	21,8	24	49,2	274,4
SICILIA	160	1.079,3	2.754,1	56	457,0	1.105,1	14	51,6	314,1	230	1.587,9	4.173,3
Sassari	23	112,4	428,4	2	4,7	3,3	—	—	—	25	117,1	431,7
Nuoro	—	—	—	—	—	—	—	—	—	—	—	—
Cagliari	27	90,4	305,1	8	103,3	178,5	1	1,6	26,0	36	195,3	509,6
SARDEGNA	50	202,8	733,5	10	108,0	181,8	1	1,6	26,0	61	312,4	941,3
ITALIA	2.220	11.911,7	47.423,4	610	6.630,8	21.656,9	417	4.421,7	22.036,9	3.247	22.964,2	91.117,2

Segue Tav. 137 — Fallimenti chiusi

Ammontare in milioni di lire

II - SECONDO IL MODO DI CHIUSURA (a)

REGIONI	PAGAMENTO INTEGRALE			CONCORDATO			LIQUIDAZIONE E RIPAR- TIZIONE DELL'ATTIVO			INSUFFICIENZA O MANCANZA DI ATTIVO			TOTALE		
	N	Ammontare		N	Ammontare		N	Ammontare		N	Ammontare		N	Ammontare	
		attivo	passivo		attivo	passivo		attivo	passivo		attivo	passivo		attivo	passivo
Piemonte	4	67,8	61,1	5	99,0	124,9	161	3.556,2	11.308,1	43	4,4	132,2	213	3.727,4	11.626,3
Valle d'Aosta	2	7,7	6,7	2	6,1	11,3	4	3,6	18,0	1	—	0,7	9	17,4	36,7
Lombardia	16	202,0	162,9	20	155,4	345,1	346	3.242,6	15.305,2	156	20,1	2.113,8	538	3.620,1	17.923,0
Trentino-Alto A. . . .	1	10,4	10,1	1	163,4	427,0	27	296,7	916,2	3	0,2	6,7	32	470,7	1.360,0
Bolzano-Bozen	1	10,4	10,1	1	163,4	427,0	14	167,2	455,8	1	0,1	0,3	17	341,1	893,2
Trento	—	—	—	—	—	—	13	129,5	460,4	2	0,1	6,4	15	129,6	466,8
Veneto	8	59,3	51,7	16	973,4	1.930,9	141	894,8	3.523,5	32	3,1	166,2	197	1.930,6	5.672,3
Friuli-Venezia G. . . .	6	47,4	42,4	2	8,1	13,4	37	283,6	909,7	6	1,2	17,4	51	340,3	982,9
Liguria	6	11,5	8,7	17	115,4	188,3	102	544,5	2.532,4	39	5,3	177,5	164	676,7	2.906,9
Emilia-Romagna	4	221,0	214,8	21	642,8	1.475,1	157	1.426,1	5.298,3	33	3,6	173,5	215	2.293,5	7.161,7
Toscana	9	186,9	172,9	24	462,1	654,0	242	1.465,7	6.182,0	53	10,1	337,8	328	2.124,8	7.346,7
Umbria	2	4,4	3,4	7	30,2	55,4	18	73,2	383,1	8	0,9	13,6	35	108,7	455,5
Marche	1	12,9	11,6	5	113,4	258,8	19	75,7	348,3	5	0,4	17,5	30	202,4	636,2
Lazio	7	49,9	42,2	23	518,4	1.378,2	190	1.961,6	9.622,2	138	24,1	1.679,4	358	2.554,0	12.722,0
Abruzzi	1	1,1	1,0	3	6,7	19,6	12	60,1	255,3	16	1,9	143,3	32	69,8	419,2
Molise	—	—	—	2	4,5	9,6	3	5,3	69,0	—	—	—	4	9,8	78,6
Campania	29	97,9	79,5	9	247,5	517,3	197	1.225,2	7.194,9	225	72,9	2.917,3	460	1.643,5	10.709,0
Puglia	10	64,5	59,6	9	76,3	156,2	113	969,5	3.844,6	84	17,6	725,4	218	1.129,9	4.785,8
Basilicata	2	5,2	4,9	3	7,6	20,1	11	11,2	63,8	9	0,5	36,5	25	24,5	125,3
Calabria	1	5,0	4,5	5	36,4	75,1	23	74,1	755,2	19	4,3	219,7	48	119,8	1.054,5
Sicilia	16	73,1	60,5	31	1.155,6	1.886,6	106	348,1	1.827,5	77	11,1	398,7	230	1.587,9	4.173,3
Sardegna	5	18,4	14,7	17	164,1	298,7	31	129,0	591,9	8	0,9	36,0	61	312,4	941,3
ITALIA	130	1.146,4	1.013,2	222	4.988,4	9.845,6	1.940	16.646,8	70.945,2	955	182,6	9.313,2	3.247	22.964,2	91.117,2

(a) Esclusi i fallimenti revocati e quelli chiusi per mancanza di massa passiva.

III - SECONDO IL VALORE DELLA PERDITA SUBITA DAI CREDITORI

REGIONI	FINO A 1.000.000 LIRE		1.000.000- 5.000.000		5.000.000- 10.000.000		10.000.000- 20.000.000		OLTRE 20.000.000 LIRE		TOTALE	
	N	Am- montare della perdita	N	Am- montare della perdita	N	Am- montare della perdita	N	Am- montare della perdita	N	Am- montare della perdita	N	Am- montare della perdita
Piemonte	20	10,8	64	169,4	41	304,6	30	435,0	54	7.620,3	209	8.540,1
Valle d'Aosta	2	1,1	3	10,3	2	11,3	—	—	—	—	7	22,7
Lombardia	39	20,6	134	398,1	107	800,0	99	1.406,7	143	12.409,7	522	15.035,1
Trentino-Alto A. . . .	1	0,3	9	31,0	5	36,5	6	85,3	10	792,9	31	946,0
Bolzano-Bozen	1	0,3	4	15,9	4	28,4	3	39,7	4	502,9	16	587,2
Trento	—	—	5	15,1	1	8,1	3	45,6	6	290,0	15	358,8
Veneto	7	5,0	64	186,4	43	303,5	28	426,3	47	3.028,7	189	3.949,9
Friuli-Venezia G. . . .	1	0,1	20	55,7	11	74,2	2	30,2	11	551,7	45	711,9
Liguria	17	8,2	55	159,6	33	222,4	27	364,5	26	1.662,5	158	2.417,2
Emilia-Romagna	11	5,7	63	173,6	30	202,7	46	654,8	61	4.177,6	211	5.214,4
Toscana	20	13,9	111	333,7	59	419,0	64	923,5	65	3.984,0	319	5.674,1
Umbria	4	1,9	11	23,4	8	54,2	6	93,8	4	190,1	33	368,4
Marche	2	1,3	7	14,2	8	54,6	4	61,7	8	332,3	29	484,1
Lazio	18	12,1	93	257,8	60	420,0	66	975,9	114	9.025,9	351	10.691,7
Abruzzi	5	2,0	12	31,4	7	48,0	2	37,1	5	251,9	31	370,4
Molise	1	0,9	1	4,8	1	5,0	—	—	2	59,8	5	70,5
Campania	33	20,7	146	387,3	68	485,9	76	1.111,7	108	7.509,5	431	9.515,1
Puglia	11	5,2	65	174,6	44	323,2	40	552,7	46	2.816,5	206	3.872,2
Basilicata	1	0,8	13	37,1	8	53,4	1	13,6	—	—	23	104,9
Calabria	4	1,3	16	39,1	8	59,6	6	88,3	13	782,5	47	970,8
Sicilia	13	5,9	88	239,4	48	358,2	36	515,8	29	1.783,1	214	2.902,4
Sardegna	2	1,4	25	63,2	8	48,2	8	117,0	13	467,1	56	696,9
ITALIA	212	119,2	1.000	2.795,1	599	4.284,5	547	7.893,9	759	57.446,1	3.117	72.538,8

PARTE DECIMA

UNITÀ LOCALI E ADDETTI AL CENSIMENTO GENERALE DEL COMMERCIO 25 OTTOBRE 1971

AVVERTENZE

1. - Definizione di unità locale. — Per unità locale si intende, ai fini del censimento, l'impianto (o corpo di impianti) situato in un dato luogo in cui si svolgono una o più attività economiche.

2. - Classificazione delle unità locali per attività economica e per circoscrizione territoriale. — La classificazione delle unità locali per ramo e classe di attività economica è effettuata in base al criterio dell'attività unica o prevalente svolta nella unità locale stessa.

Per quanto riguarda la classificazione per circoscrizione territoriale, le unità locali con i relativi addetti sono attribuite al comune, alla provincia o regione in cui esse sono ubicate, anche se dipendenti da imprese aventi sedi in altra circoscrizione territoriale.

3. - Addetti alle unità locali. — Sono costituiti dalle persone occupate alla data del

25 OTTOBRE 1971 nelle unità locali censite. Il numero degli addetti comprende, oltre agli imprenditori, titolari o gerenti, tutto il restante personale (soci di cooperativa, familiari coadiuvanti, dirigenti, impiegati, categorie speciali, operai e manovali, apprendisti, personale di vigilanza, di custodia, ecc.) in forza all'unità locale, anche se provvisoriamente assente per servizio, ferie, malattia, sospensione del lavoro, ecc.

4. - Avvertenze particolari alle tavole. — Nella tav. 1 sono riportati i dati del censimento 1971 in confronto con i corrispondenti dati del censimento del 1961. Si avverte al riguardo che, al fine di consentire una comparabilità dei dati relativi ai due censimenti, i dati del censimento del 1961 sono stati rielaborati sulla base della nuova classificazione delle attività economiche utilizzata per il censimento del 1971.

I dati del censimento 1971 sono da ritenersi provvisori.

CAP. 21 — UNITA' LOCALI E ADDETTI

TAV. 138 — Unità locali e addetti in complesso

1961-1971

PROVINCIE REGIONI	CENSIMENTO 1961		CENSIMENTO 1971		PROVINCIE REGIONI	CENSIMENTO 1961		CENSIMENTO 1971	
	Unità locali	Addetti	Unità locali	Addetti		Unità locali	Addetti	Unità locali	Addetti
Torino	45.053	106.602	50.483	122.098	Perugia	10.686	20.499	12.502	24.484
Vercelli	11.637	22.515	11.132	22.015	Terni	4.675	9.259	5.151	10.443
Novara	12.282	25.078	13.040	27.646	UMBRIA	15.361	29.758	17.653	34.927
Cuneo	14.531	28.948	15.703	30.707	Pesaro e Urbino	6.607	12.965	8.435	14.985
Asti	5.193	10.789	5.622	11.510	Ancona	8.578	18.241	10.184	22.073
Alessandria	12.566	26.191	12.998	28.246	Macerata	5.925	10.455	7.080	12.756
PIEMONTE	101.262	220.123	108.978	242.222	Ascoli Piceno	6.526	12.860	8.074	15.902
VALLE D'AOSTA	2.990	6.189	3.834	7.790	MARCHE	27.636	54.521	33.753	65.616
Varese	13.298	29.416	15.111	34.969	Viterbo	5.821	11.048	6.326	11.933
Como	14.716	32.558	15.958	35.799	Rieti	3.225	5.816	3.506	6.147
Sondrio	3.257	6.750	3.890	7.609	Roma	57.439	161.932	72.309	209.564
Milano	75.072	229.761	83.392	267.739	Latina	6.430	12.033	8.740	16.827
Bergamo	15.729	34.570	17.657	38.990	Frosinone	7.739	13.489	9.222	15.931
Brescia	22.679	45.974	25.843	51.871	LAZIO	80.654	204.318	100.103	260.402
Pavia	14.126	29.199	14.422	29.493	L'Aquila	6.806	12.009	7.223	12.700
Cremona	8.849	18.876	8.890	18.555	Teramo	5.007	9.303	5.793	10.057
Mantova	9.377	19.191	9.819	20.017	Pescara	4.960	10.661	6.849	15.088
LOMBARDIA	177.103	446.295	194.982	505.042	Chieti	6.787	13.651	8.070	14.414
Bolzano-Bozen	8.465	29.045	10.807	34.793	ABRUZZI	23.560	45.624	27.935	52.259
Trento	9.468	23.253	11.332	25.724	Isernia	6.274	10.218	6.786	11.021
TRENTINO-A. ADIGE	17.933	52.298	22.139	60.517	Campobasso	6.274	10.218	6.786	11.021
Verona	16.084	37.355	17.159	40.800	MOLISE	6.274	10.218	6.786	11.021
Vicenza	13.163	29.714	15.568	34.307	Caserta	11.217	18.404	12.626	20.540
Belluno	5.582	12.556	6.175	12.951	Benevento	4.648	8.080	4.935	8.432
Treviso	11.070	25.997	13.566	31.364	Napoli	45.890	102.925	52.119	110.095
Venezia	17.029	43.663	20.055	47.680	Avellino	7.255	12.375	7.856	12.430
Padova	14.291	39.119	17.725	49.468	Salerno	17.976	31.680	20.509	33.728
Rovigo	6.040	13.494	6.297	13.993	CAMPANIA	86.986	173.464	98.045	185.225
VENETO	83.259	201.898	96.545	230.563	Foggia	12.161	23.286	13.293	26.181
Pordenone	14.463	35.381	17.606	41.777	Bari	23.065	47.229	27.971	55.362
Udine	3.820	8.453	4.046	8.861	Taranto	7.840	14.264	9.481	18.886
Gorizia	7.987	24.258	8.125	22.393	Brindisi	6.217	10.470	7.020	11.520
Trieste	26.270	68.092	29.777	73.031	Lecce	12.731	20.400	15.561	23.861
FRIULI-V. GIULIA	26.270	68.092	29.777	73.031	PUGLIA	62.014	115.649	73.326	135.610
Imperia	7.433	17.322	8.551	18.670	Potenza	6.560	10.502	7.638	12.095
Savona	9.091	20.046	10.985	23.364	Matera	3.045	4.676	3.788	6.290
Genova	23.916	76.373	29.225	74.072	BASILICATA	9.605	15.178	11.426	18.385
La Spezia	6.775	13.657	7.469	14.676	Cosenza	11.523	19.065	13.379	20.994
LIGURIA	52.225	127.398	56.230	130.782	Catanzaro	11.589	19.108	14.123	22.344
Piacenza	6.509	15.383	7.528	16.742	Reggio di Calabria	12.056	21.424	12.102	19.962
Parma	9.126	21.157	10.145	24.006	CALABRIA	35.168	59.597	39.604	63.300
Reggio nell'Emilia	8.274	17.343	9.738	20.560	Trapani	7.493	13.012	8.570	13.955
Modena	12.145	26.742	14.324	32.231	Palermo	17.986	37.674	19.684	41.900
Bologna	20.164	54.497	23.619	63.249	Messina	14.131	27.107	14.505	27.517
Ferrara	9.713	20.752	9.886	19.461	Agrigento	7.559	12.333	7.919	12.715
Ravenna	8.749	19.824	11.031	23.549	Caltanissetta	4.597	8.160	5.033	8.519
Forlì	17.056	31.871	22.003	34.198	Enna	3.372	5.224	3.602	5.488
EMILIA-ROMAGNA	91.736	207.569	108.274	233.996	Catania	16.564	34.070	18.344	39.296
Massa-Carrara	7.112	11.696	6.394	10.967	Enna	4.825	8.279	4.927	8.982
Lucca	10.528	20.933	11.144	22.294	Siracusa	6.785	11.925	7.002	12.162
Pistoia	6.445	13.625	7.518	15.331	SICILIA	83.312	157.784	89.586	170.534
Firenze	24.959	62.838	28.101	72.571	Sassari	7.772	15.306	9.511	18.348
Livorno	8.731	18.662	9.555	22.167	Nuoro	4.721	8.240	6.012	10.077
Pisa	8.729	16.622	9.892	19.119	Cagliari	15.837	31.020	18.907	36.960
Arezzo	6.223	12.114	6.794	14.073	SARDEGNA	28.330	54.566	34.430	65.385
Siena	6.238	13.209	7.005	14.624	ITALIA	1.096.404	2.431.059	1.246.792	2.750.678
Grosseto	5.761	10.821	6.983	12.925					
TOSCANA	84.726	180.520	93.386	204.071					

Tav. 139 — Unità locali e addetti per classe di attività economica e per provincia
Censimento 1971

PROVINCIE REGIONI	COMMERCIO ALL'INGROSSO		COMMERCIO AL MINUTO		COMMERCIO AMBULANTE		ALBERGHI E PUBBLICI ESERCIZI		ATTIVITÀ AUSILIARIE DEL COMMERCIO (a)	
	Unità locali	Addetti	Unità locali	Addetti	Unità locali	Addetti	Unità locali	Addetti	Unità locali	Addetti
Torino	3.988	24.607	31.506	66.707	7.770	11.465	5.717	15.169	1.502	4.150
Vercelli	1.038	3.535	6.940	12.549	1.201	1.756	1.587	3.463	366	712
Novara	984	4.167	7.591	14.719	1.492	2.161	2.449	5.765	524	834
Cuneo	2.128	5.702	9.161	16.940	1.925	2.835	2.204	4.857	285	373
Asti	771	2.460	3.341	6.328	628	994	574	1.351	308	377
Alessandria	1.790	5.907	8.177	16.205	1.054	1.454	1.518	3.782	459	898
PIEMONTE	10.699	46.378	66.716	133.448	14.070	20.665	14.049	34.387	3.444	7.344
VALLE D'AOSTA	207	617	2.073	3.913	210	356	1.313	2.852	31	52
Varese	1.533	7.215	9.108	19.366	1.589	2.320	2.247	5.131	634	937
Como	1.466	7.161	9.153	18.481	1.683	2.232	3.405	7.426	251	499
Sondrio	263	827	2.293	4.253	200	244	1.078	2.196	56	89
Milano	10.549	86.233	49.923	120.537	7.683	11.979	11.183	34.367	4.054	14.623
Bergamo	1.189	6.103	10.635	21.847	1.890	2.608	3.656	7.648	287	784
Brescia	1.874	8.193	15.154	28.118	2.717	3.344	5.717	11.440	381	776
Pavia	1.426	4.895	8.950	17.157	1.596	2.135	2.200	4.857	250	449
Cremona	789	2.793	5.074	10.380	1.233	1.570	1.615	3.369	199	443
Mantova	825	2.709	5.846	11.533	1.510	2.146	1.406	3.155	232	474
LOMBARDIA	19.894	126.129	116.136	251.672	20.101	28.578	32.507	79.589	6.344	19.074
Bolzano-Bozen	906	6.174	4.681	13.400	702	1.094	4.281	13.683	237	442
Trento	781	3.564	5.884	12.728	540	680	3.818	8.200	309	552
TRENTINO-A. ADIGE	1.687	9.738	10.565	26.128	1.242	1.774	8.099	21.883	546	994
Verona	1.547	8.674	9.900	20.849	1.930	2.566	3.396	7.888	386	823
Vicenza	1.236	5.534	9.401	19.440	1.371	1.794	3.099	6.857	461	682
Belluno	371	1.398	3.317	6.778	246	345	2.092	4.247	149	183
Treviso	1.152	5.406	8.007	17.101	1.251	1.890	2.722	6.320	434	647
Venezia	1.233	6.763	12.752	26.290	1.306	1.968	4.439	11.710	325	949
Padova	1.924	11.438	10.013	22.460	2.569	3.606	2.397	10.386	822	1.578
Rovigo	421	2.378	3.710	7.744	1.099	1.489	840	2.118	227	264
VENETO	7.884	41.591	57.100	120.662	9.772	13.658	18.985	49.526	2.804	5.126
Pordenone	339	1.564	2.855	6.804	350	519	969	2.606	194	258
Udine	1.061	4.852	7.011	15.578	937	1.267	3.425	7.499	465	830
Gorizia	267	939	2.676	5.532	180	264	853	2.007	70	119
Trieste	795	3.386	4.928	12.760	398	521	1.575	4.804	429	922
FRIULI-V. GIULIA	2.462	10.741	17.470	40.674	1.865	2.571	6.822	16.916	1.158	2.129
Imperia	865	3.073	4.617	9.218	724	1.098	1.927	4.811	418	470
Savona	705	2.805	6.246	12.328	806	1.110	3.026	6.704	202	417
Genova	2.384	12.615	18.506	40.536	1.621	2.283	4.580	13.705	2.134	4.933
La Spezia	466	1.699	4.779	8.768	835	1.133	1.223	2.786	166	290
LIGURIA	4.420	20.192	34.148	70.850	3.986	5.624	10.756	28.006	2.920	6.110
Piacenza	724	3.159	4.506	8.976	735	1.030	1.215	3.047	348	530
Parma	997	4.339	6.481	13.076	806	1.009	1.656	5.190	205	392
Reggio nell'Emilia	821	3.089	6.080	12.258	1.270	1.637	1.098	2.777	469	799
Modena	1.242	6.033	8.497	17.155	1.974	2.555	1.664	4.837	947	1.651
Bologna	2.228	14.132	14.092	32.401	1.491	2.034	3.104	9.866	2.704	4.816
Ferrara	602	3.143	6.435	11.136	962	1.344	1.537	3.366	350	472
Ravenna	805	4.894	6.459	11.729	1.130	1.734	1.901	3.985	736	1.207
Forlì	1.442	7.214	11.314	18.224	2.248	3.277	6.482	4.856	517	627
EMILIA-ROMAGNA	8.861	46.003	63.864	124.955	10.616	14.620	18.657	37.924	6.276	10.494
Massa-Carrara	441	1.240	3.964	6.574	572	804	1.219	2.073	198	276
Lucca	834	3.200	7.253	13.273	607	798	2.224	4.688	226	335
Pistoia	544	1.826	4.250	7.871	1.058	1.389	1.217	3.730	449	515
Firenze	2.746	13.279	17.934	38.925	2.720	3.812	3.073	12.030	1.628	4.525
Livorno	603	3.397	6.248	12.821	1.065	1.549	1.452	3.895	187	505
Pisa	756	2.513	6.263	11.377	1.279	1.631	1.118	2.983	476	615
Arezzo	481	2.231	4.935	8.995	410	610	766	1.952	202	285
Siena	453	1.617	4.431	8.133	552	794	1.149	3.577	420	503
Grosseto	452	1.347	4.467	7.564	772	990	1.069	2.724	223	300
TOSCANA	7.310	30.650	59.745	115.533	9.035	12.377	13.287	37.652	4.009	7.859

(a) Comprendono: intermediari commercio; imprese immobiliari; agenzie di mediazione; magazzini deposito e frigoriferi; no-
leggio di beni mobili.

Segue Tav. 139 — Unità locali e addetti per classe di attività economica e per provincia

Censimento 1971

PROVINCIE REGIONI	COMMERCIO ALL'INGROSSO		COMMERCIO AL MINUTO		COMMERCIO AMBULANTE		ALBERGHI E PUBBLICI ESERCIZI		ATTIVITÀ AUSILIARIE DEL COMMERCIO (a)	
	Unità locali	Addetti	Unità locali	Addetti	Unità locali	Addetti	Unità locali	Addetti	Unità locali	Addetti
Perugia	839	3.504	8.594	15.001	1.400	1.815	1.376	3.711	293	453
Terni	339	1.208	3.649	6.780	371	448	736	1.855	56	152
UMBRIA	1.178	4.712	12.243	21.781	1.771	2.263	2.112	5.566	349	605
Pesaro e Urbino	526	2.175	5.479	9.062	791	1.031	1.468	2.443	171	274
Ancona	735	3.933	6.842	13.207	1.157	1.448	1.188	2.937	242	548
Macerata	490	1.462	4.585	7.843	836	1.122	995	2.053	184	276
Ascoli Piceno	675	3.072	5.419	9.141	657	905	1.192	2.477	131	207
MARCHE	2.416	10.642	22.325	39.253	3.441	4.506	4.843	9.910	728	1.305
Viterbo	442	1.519	4.387	7.441	539	735	927	2.186	31	52
Rieti	158	499	2.409	4.000	289	373	600	1.215	50	60
Roma	4.718	32.923	48.115	116.082	6.289	9.798	10.639	42.369	2.548	8.392
Latina	575	1.852	5.834	10.120	910	1.375	1.230	3.139	191	341
Frosinone	375	1.350	6.019	9.566	1.455	2.192	1.334	2.712	39	111
LAZIO	6.268	38.143	66.764	147.209	9.482	14.473	14.730	51.621	2.859	8.956
L'Aquila	344	990	5.156	8.417	613	807	1.063	2.410	47	76
Teramo	289	772	3.830	6.227	922	1.284	707	1.715	45	59
Pescara	596	2.828	4.632	8.942	578	752	749	2.025	294	541
Chieti	427	1.804	5.790	9.388	845	1.103	968	2.049	40	70
ABRUZZI	1.656	6.394	19.408	32.974	2.958	3.946	3.487	8.199	426	746
Isernia	93	212	1.469	2.108	122	151	238	417	6	8
Campobasso	314	785	3.487	5.561	410	533	608	1.169	39	77
MOLISE	407	997	4.956	7.669	532	684	846	1.586	45	85
Caserta	424	1.639	9.321	13.931	1.190	1.586	1.610	3.224	81	160
Benevento	197	686	3.754	6.029	371	496	577	1.128	36	93
Napoli	2.927	13.860	37.010	68.041	5.710	7.393	5.375	17.371	1.097	3.430
Avellino	398	1.176	5.587	8.186	889	1.222	908	1.747	74	99
Salerno	1.010	3.127	15.227	22.632	1.703	2.133	2.415	5.574	154	262
CAMPANIA	4.956	20.488	70.899	118.819	9.863	12.830	10.885	29.044	1.442	4.044
Foggia	784	2.641	9.018	16.631	2.135	3.027	1.207	3.471	149	411
Bari	1.895	8.874	17.842	31.812	4.953	6.527	2.128	5.976	1.163	2.173
Taranto	449	1.616	6.790	13.029	1.252	1.605	762	2.180	228	256
Brindisi	279	730	4.908	7.648	1.055	1.477	697	1.545	81	120
Lecce	648	1.940	10.067	15.115	3.027	3.540	1.619	3.000	200	266
PUGLIA	4.045	15.801	48.625	84.235	12.422	16.176	6.413	16.172	1.821	3.226
Potenza	286	887	5.798	8.428	533	801	983	1.912	38	67
Matera	146	361	2.745	4.378	417	565	427	908	53	78
BASILICATA	432	1.248	8.543	12.806	950	1.366	1.410	2.820	91	145
Cosenza	544	2.122	10.180	14.711	1.071	1.214	1.506	2.752	78	195
Catanzaro	457	1.841	10.916	15.853	1.105	1.301	1.500	2.934	145	415
Reggio di Calabria . . .	468	1.584	9.278	14.205	956	1.180	1.285	2.666	115	327
CALABRIA	1.469	5.547	30.374	44.769	3.132	3.695	4.291	8.352	338	937
Trapani	477	1.171	6.673	10.532	675	723	577	1.340	168	189
Palermo	1.026	5.802	14.626	28.028	1.831	2.024	1.835	5.060	366	986
Messina	739	3.237	11.176	18.278	903	1.021	1.514	4.540	173	441
Agrigento	331	970	6.342	9.482	567	668	628	1.483	51	114
Caltanissetta	231	683	3.929	6.233	447	545	398	1.017	28	41
Enna	109	209	2.897	4.274	211	243	325	690	60	72
Catania	1.406	6.325	13.631	25.895	1.870	2.240	1.079	3.597	358	1.239
Ragusa	281	1.182	3.842	6.371	391	427	369	964	24	38
Siracusa	369	1.326	5.167	8.231	822	945	533	1.418	111	240
SICILIA	4.969	20.907	68.283	117.324	7.717	8.834	7.278	20.109	1.339	3.360
Sassari	482	1.734	7.348	12.696	304	388	1.263	3.194	114	336
Nuoro	172	637	4.672	7.314	303	362	847	1.730	18	34
Cagliari	1.114	5.152	14.726	24.931	977	1.268	1.772	4.531	318	1.078
SARDEGNA	1.768	7.523	26.746	44.941	1.584	2.018	3.882	9.455	450	1.448
ITALIA	92.988	464.441	806.983	1.559.615	124.749	171.014	184.652	471.569	37.420	84.039

(a) Cfr. la nota alla pagina precedente.

Tav. 140 — Unità locali secondo il numero degli addetti


CLASSI E SOTTOCLASSI DI ATTIVITÀ ECONOMICA REGIONI	UNITÀ LOCALI CON ADETTI								UNITÀ LOCALI SENZA ADETTI	TOTALE	
	Fino a 2		3-5		6-9		10 e oltre			Unità locali	Addetti
	Unità locali	Addetti	Unità locali	Addetti	Unità locali	Addetti	Unità locali	Addetti			

A - PER CLASSI E SOTTOCLASSI DI ATTIVITÀ ECONOMICA

COMMERCIO ALL'INGROSSO	49.055	69.796	23.515	87.550	9.554	68.424	9.718	238.671	1.146	92.988	464.441
Materie prime agricole e tessili e sempr. di origine veg. e anim.	6.148	8.214	1.407	5.097	380	2.699	285	6.949	83	8.303	22.959
Prodotti alimentari e bevande	19.633	28.230	9.404	34.863	3.465	24.767	3.024	68.581	396	35.922	156.441
Combustibili minerali e prodotti chimici	4.466	6.364	2.165	8.164	1.151	8.311	1.501	38.843	116	9.399	61.682
Legname, materiali da costruzione, articoli da installazione	4.747	6.632	2.519	9.406	1.048	7.415	787	14.731	123	9.224	38.164
Macchine, materiali e veicoli .	2.459	3.591	1.609	6.037	819	5.901	1.129	37.683	87	6.103	53.212
Mobili di qualsiasi tipo, elettrodomestici e articoli per la casa	2.314	3.408	1.366	5.182	646	4.716	817	19.698	103	5.246	33.004
Tessuti, art. abbigl. e arredam.; calzature e art. in cuoio . . .	2.789	4.202	2.076	7.844	941	6.707	920	19.596	104	6.830	38.349
Prodotti farmaceutici, articoli sanitari e profumeria	874	1.323	621	2.306	257	1.845	479	13.464	28	2.259	18.938
Apparecchi ottici, fotografici e altri prodotti non alimentari n.a.c.	2.685	3.907	1.540	5.747	643	4.600	637	16.019	71	5.576	30.273
Materiali vari da recupero . . .	2.940	3.925	808	2.904	204	1.463	139	3.107	35	4.126	11.399
COMMERCIO AL MINUTO	678.348	954.428	101.342	350.386	12.540	87.064	6.703	167.737	8.050	806.983	1.559.615
Generi alimentari, bevande e tabacchi	354.943	513.349	48.040	162.883	3.532	24.114	1.349	28.010	1.532	409.396	728.358
Tessuti e articoli da abbigliamento	108.634	147.505	16.804	58.804	2.540	17.695	1.142	20.374	1.562	130.682	244.378
Articoli di arredam., mobili, apparecchi e materiali per la casa	73.230	101.105	13.491	47.785	2.468	17.227	1.162	20.542	2.289	92.640	186.659
Autoveicoli, motov. e natanti. distr. di carburanti e lubrificanti	36.915	50.068	6.967	24.690	1.604	11.335	1.639	42.085	1.201	48.326	128.178
Prod. farmaceutici, app. sanitari, vernici, cosmetici, detersivi	22.679	31.344	5.802	20.741	855	5.863	167	2.756	261	29.764	60.704
Mobili, macch. e for. per ufficio; librerie, giornali e riviste	23.753	32.908	2.956	10.269	541	3.757	229	4.170	244	27.723	51.104
Articoli vari, grandi magazzini	58.194	78.149	7.282	25.214	1.000	7.073	1.015	49.800	961	68.452	160.236
COMMERCIO AMBULANTE	119.213	152.767	5.437	17.526	93	620	6	101	—	124.749	171.014
INTERMEDIARI COMM., IMPR. IMMOBIL., AG. MEDIAZ., MAG. DEPOSITO	27.123	32.322	4.116	14.970	1.069	7.589	911	22.032	2.181	35.400	76.913
NOLEGGIO DI BENI MOBILI	1.450	1.818	258	950	98	733	121	3.625	93	2.020	7.126
ALBERGHI E PUBBLICI ESERCIZI .	123.003	191.358	42.109	148.502	6.386	44.430	3.744	87.279	9.410	184.652	471.569
TOTALE	998.192	1.402.489	176.777	619.884	29.740	208.860	21.203	519.445	20.880	1.246.792	2.750.678

B - PER REGIONE

Piemonte	88.484	128.713	15.748	55.042	2.435	17.140	1.652	41.327	659	108.978	242.222
Valle d'Aosta	3.054	4.337	581	1.995	94	643	37	815	68	3.834	7.790
Lombardia	151.691	218.013	31.364	110.359	5.580	39.419	4.985	137.251	1.362	194.982	505.042
Trentino-Alto Adige	15.036	22.074	4.775	16.965	1.038	7.291	703	14.187	587	22.139	60.517
<i>Bolzano-Bozen</i>	6.681	10.079	2.707	9.721	688	4.847	488	10.146	243	10.807	34.793
<i>Trento</i>	8.355	11.995	2.068	7.244	350	2.444	215	4.041	344	11.332	25.724
Veneto	71.702	103.575	16.979	59.614	2.726	19.125	2.027	48.249	3.111	96.545	230.563
Friuli-Venezia Giulia	21.931	31.418	5.737	20.276	1.124	7.864	653	13.453	332	29.777	73.031
Liguria	42.583	62.179	9.617	33.909	1.595	11.118	992	23.676	1.443	56.230	130.782
Emilia-Romagna	80.027	114.826	15.686	55.102	2.717	19.180	1.932	44.888	7.912	108.274	233.996
Toscana	73.882	104.177	13.944	49.042	2.416	16.973	1.650	33.879	1.494	93.386	204.071
Umbria	14.765	19.937	2.193	7.697	398	2.790	208	4.503	89	17.653	34.927
Marche	27.909	38.243	4.028	14.052	678	4.746	399	8.575	739	33.753	65.616
Lazio	74.841	111.819	19.813	69.424	3.002	20.911	2.004	58.248	443	100.103	260.402
Abruzzi	24.266	33.154	2.713	9.488	494	3.473	301	6.144	141	27.935	52.259
Molise	6.147	8.136	517	1.803	67	486	38	596	17	6.786	11.021
Campania	85.127	114.951	9.493	33.074	1.524	10.680	1.086	26.520	815	98.045	185.225
Puglia	62.596	84.361	7.948	27.528	1.143	7.988	729	15.733	910	73.326	135.610
Basilicata	10.442	13.926	792	2.693	96	660	57	1.106	39	11.426	18.385
Calabria	36.169	45.741	2.557	8.946	432	3.030	265	5.583	181	39.604	63.300
Sicilia	77.703	102.943	8.844	30.952	1.555	10.911	1.061	25.728	423	89.586	170.534
Sardegna	29.817	39.966	3.448	12.023	626	4.412	424	8.984	115	34.430	65.385
ITALIA	998.192	1.402.489	176.777	619.884	29.740	208.860	21.203	519.445	20.880	1.246.792	2.750.678



APPENDICE

DATI PER COMUNE

**LICENZE PER IL COMMERCIO FISSO AL MINUTO
AL 31 DICEMBRE 1974**

PIEMONTE

Numero d'ordine	COMUNI	ALIMENTARI							TESSUTI E ARTICOLI ABBIGLIAMENTO				
		Carni e frattaglie	Prodotti ittici	Alimentari misti	Latterie	Ortofrutticoli	Vini e oli	Pasticceria	Articoli tessili	Confezioni	Prodotti abbigliamento	Accessori abbigliamento	Calzature
1	Agliè	4	—	22	1	—	—	—	1	1	—	1	2
2	Airasca	4	—	7	2	—	—	—	1	—	—	1	1
3	Ala di Stura	3	—	7	—	1	—	—	—	—	—	—	2
4	Albiano d'Ivrea	2	1	7	2	1	—	—	1	—	—	2	2
5	Alice Superiore	2	—	5	—	—	—	—	—	1	—	—	—
6	Almese	5	—	18	1	2	2	1	3	3	—	3	1
7	Alpette	1	—	3	—	—	—	—	—	—	—	—	—
8	Alpignano	26	3	27	9	12	6	9	6	10	2	14	9
9	Andezeno	3	—	8	—	—	—	—	2	—	—	—	—
10	Andrate	1	—	4	—	—	—	4	—	—	—	—	—
11	Angrogna	1	—	2	—	—	—	—	—	—	—	—	—
12	Arignano	2	—	3	—	—	—	—	—	—	—	—	—
13	Avigliana	11	—	37	1	4	—	14	—	1	12	1	6
14	Azèglio	2	—	6	1	—	—	—	2	—	—	—	1
15	Bairo	1	—	3	1	—	—	—	—	—	—	—	—
16	Balangero	5	—	17	1	—	—	1	3	—	—	3	1
17	Baldissero Canavese	—	—	4	—	—	—	—	—	—	—	—	—
18	Baldissero Torinese	5	—	6	—	—	—	2	—	—	—	—	1
19	Balme	—	—	6	—	—	—	—	1	—	—	—	—
20	Banchette	6	—	12	2	2	—	1	2	6	—	3	2
21	Barbania	2	—	6	—	—	—	—	—	—	—	1	—
22	Bardonecchia	14	1	30	2	8	2	3	6	2	—	—	4
23	Barone Canavese	1	—	4	—	—	—	1	—	—	—	1	—
24	Beinasco	21	—	60	12	3	10	11	9	6	—	10	9
25	Bibiana	3	4	8	—	—	—	—	—	1	—	1	2
26	Bòbbio Pèlice	2	—	6	1	1	—	—	—	—	—	—	—
27	Bollengo	2	—	8	1	—	1	—	1	1	—	1	2
28	Borgaro Torinese	6	—	17	2	1	3	1	1	4	1	4	2
29	Borgiallo	2	—	3	1	—	—	—	—	—	—	—	—
30	Borgofranco d'Ivrea	3	—	10	2	4	1	—	4	—	—	1	2
31	Borgomasino	2	—	9	1	1	1	—	—	—	—	—	—
32	Borgone Susa	3	—	13	1	1	—	—	—	2	—	2	2
33	Bosconero	2	—	11	2	—	1	—	—	3	—	2	1
34	Brandizzo	10	1	24	1	—	—	3	3	—	—	5	3
35	Bricherasio	4	—	21	2	—	1	—	—	—	—	5	1
36	Brosso	2	—	6	—	—	—	—	—	1	—	—	—
37	Bròzolo	1	—	5	—	—	—	—	—	—	—	1	—
38	Bruino	3	—	9	2	—	—	1	1	2	—	—	2
39	Brusasco	4	—	12	1	—	—	1	2	1	—	1	1
40	Bruzolo	2	—	5	1	—	—	—	—	—	—	2	1
41	Buriasco	2	—	3	1	5	1	—	1	—	—	—	—
42	Burolo	1	—	3	—	—	—	—	—	—	—	—	—
43	Busano	1	—	2	1	—	1	—	—	—	—	1	—
44	Bussoleno	9	1	36	2	1	2	4	2	8	—	8	3
45	Buttigliera Alta	4	—	17	2	—	—	1	2	—	3	3	2
46	Cafasse	6	—	17	—	—	3	—	6	3	—	—	2
47	Caluso	12	1	28	3	4	—	2	2	11	—	11	6
48	Cambiano	5	1	20	1	—	2	1	1	—	9	1	2
49	Campiglione-Fenile	1	—	7	1	—	—	—	—	—	—	—	—
50	Càndia Canavese	2	—	11	—	—	—	—	—	—	—	2	1
51	Candiolo	4	—	11	—	—	—	—	1	2	—	—	2
52	Canischio	—	—	2	—	—	—	—	—	—	—	—	—
53	Cantalupa	2	—	6	1	—	—	—	—	—	—	1	—
54	Cantòira	3	—	9	—	—	—	—	—	—	—	1	—
55	Càprìe	4	—	12	1	—	2	—	—	—	—	2	—
56	Caravino	2	—	6	1	—	—	—	—	—	—	—	—
57	Carema	3	—	6	—	—	1	—	—	—	—	2	2
58	Carrignano	9	—	30	7	13	2	3	1	6	—	9	4
59	Carmagnola	31	1	109	8	2	4	13	3	12	3	16	11
60	Casalborgone	2	—	16	—	—	—	—	2	1	—	4	1
61	Cascinette d'Ivrea	4	—	4	1	—	—	—	—	—	—	2	—
62	Caselle	1	—	7	—	—	—	—	2	—	—	—	—
63	Caselle Torinese	17	—	46	2	4	4	7	2	7	—	10	5
64	Castagneto Po	2	—	3	—	—	—	—	—	—	—	—	—
65	Castagnole Piemonte	1	—	7	2	—	2	4	1	—	—	2	2

Provincia di

PIEMONTE

Numero d'ordine	COMUNI	ALIMENTARI							TESSUTI E ARTICOLI ABBIGLIAMENTO				
		Carni e frattaglie	Prodotti ittici	Alimentari misti	Latterie	Ortofrutticoli	Vini e oli	Pasticceria	Articoli tessili	Confezioni	Prodotti abbigliamento	Accessori abbigliamento	Calzature
66	Castellamonte	17	—	59	2	—	4	2	8	5	—	7	5
67	Castelnuovo Nigra	2	—	7	—	—	—	1	—	—	—	—	—
68	Castiglione Torinese	5	—	5	1	6	—	1	—	—	—	3	1
69	Cavagnolo	2	—	9	1	—	—	2	1	1	—	1	1
70	Cavour	5	—	36	—	—	—	8	2	6	1	6	4
71	Cercenasco	2	—	5	1	1	—	—	—	2	—	1	1
72	Cères	3	—	12	1	1	—	—	1	—	—	—	1
73	Ceresole Reale	2	1	5	—	—	—	—	—	—	—	—	—
74	Cesana Torinese	2	—	9	—	—	—	2	2	5	—	3	3
75	Chialamberto	1	—	7	—	—	—	—	—	—	—	—	1
76	Chianocco	2	—	4	—	—	—	—	—	—	—	—	—
77	Chiaverano	3	—	9	1	—	—	2	—	—	—	1	—
78	Chieri	31	—	121	4	—	11	13	2	24	1	33	16
79	Chiesanuova	—	—	2	—	—	—	—	—	—	—	—	—
80	Chiomonte	2	—	5	—	5	2	—	—	1	—	2	4
81	Chiusa di San Michele	2	—	7	1	1	2	2	18	2	—	—	2
82	Chivasso	27	2	94	24	2	5	10	18	18	—	3	7
83	Cicònio	—	—	3	—	—	—	—	—	—	—	—	—
84	Cintano	—	—	2	—	—	—	—	—	—	—	—	—
85	Cinzano	1	—	2	1	—	—	—	—	—	—	—	—
86	Ciriè	19	2	62	6	1	11	6	10	5	1	22	7
87	Claviere	—	—	2	—	2	3	1	—	—	—	1	2
88	Coassolo Torinese	2	—	12	—	—	—	—	—	—	—	—	—
89	Coazze	4	—	15	—	7	3	1	1	2	—	—	2
90	Collegno	41	2	116	31	12	22	12	23	10	3	26	20
91	Colleretto Castelnuovo	—	—	4	—	1	—	—	—	—	—	—	—
92	Colleretto Giacosa	1	—	5	—	—	—	—	—	1	—	—	—
93	Condove	6	—	19	3	3	3	2	—	2	—	3	2
94	Còrto	4	—	17	1	2	—	1	1	2	—	1	3
95	Cossano Canavese	2	—	3	—	—	—	—	—	—	—	1	—
96	Cucèglio	2	—	3	1	1	—	—	—	—	—	—	1
97	Cumiana	6	1	28	2	1	1	2	7	2	3	19	4
98	Cuornè	13	—	51	5	—	12	10	—	3	2	5	2
99	Druento	4	—	17	3	1	1	—	1	1	—	5	2
100	Exilles	1	—	4	—	—	—	—	—	—	—	1	1
101	Fàvria	4	2	14	2	1	1	1	2	2	1	1	2
102	Feletto	2	—	9	—	1	—	1	3	—	—	—	1
103	Fenestrelle	4	—	10	—	3	—	—	2	—	—	1	2
104	Fiano	3	—	11	—	1	2	5	—	—	—	2	2
105	Fiorano Canavese	3	—	4	—	—	1	1	2	—	—	—	—
106	Fogizzo	4	—	10	1	1	1	—	—	1	—	3	1
107	Forno Canavese	4	—	19	—	1	—	—	5	—	—	1	3
108	Frassineto	—	—	4	—	—	—	—	—	—	—	—	—
109	Front	5	—	9	1	—	—	—	—	—	—	2	—
110	Frossasco	3	—	7	1	1	—	—	—	3	—	—	—
111	Garzigliana	1	—	3	1	—	—	—	—	—	—	—	—
112	Gassino Torinese	11	—	39	2	—	3	12	2	4	—	5	4
113	Germagnano	3	—	10	—	—	—	—	2	—	—	1	1
114	Giaglione	1	—	6	—	—	—	—	—	—	—	—	—
115	Giaveno	10	1	71	5	7	9	6	3	10	—	10	6
116	Givoletto	2	—	3	—	—	—	—	1	—	—	1	1
117	Gravere	1	1	2	—	—	—	—	—	—	—	—	—
118	Groscavallo	3	2	7	—	7	—	4	1	—	—	—	1
119	Grosso	1	—	7	—	—	1	—	1	—	—	1	—
120	Grugliasco	36	1	96	23	2	16	4	—	13	—	25	14
121	Ingria	—	—	1	—	—	—	—	—	—	—	—	—
122	Inverso Pinasca	1	—	4	—	—	—	—	—	—	—	—	—
123	Isolabella	—	—	2	—	—	—	—	—	—	—	—	—
124	Issiglio	—	1	2	—	—	—	—	—	—	—	—	—
125	Ivrea	32	2	111	17	14	17	38	10	24	13	30	21
126	La Cassa	1	—	7	1	1	—	—	—	1	—	—	1
127	La Lèggia	6	—	1	—	17	—	1	2	2	—	4	—
128	Lanzo Torinese	10	1	31	3	1	1	1	3	1	—	7	2
129	Lauriano	2	—	10	—	—	1	1	1	—	—	—	—
130	Léini	11	1	28	2	5	4	4	2	7	—	3	2

Segue Provincia di

PIEMONTE

Numero d'ordine	COMUNI	ALIMENTARI						TESSUTI E ARTICOLI ABBIGLIAMENTO					
		Carni e frattaglie	Prodotti ittici	Alimentari misti	Latterie	Ortofrutticoli	Vini e oli	Pasticceria	Articoli tessili	Confezioni	Prodotti abbigliamento	Accessori abbigliamento	Calzature
131	Lèmie	2	—	4	—	—	—	1	—	—	—	1	—
132	Lèssolo	2	—	12	—	—	—	—	1	—	—	1	1
133	Levone	1	—	4	—	—	—	2	1	—	—	—	—
134	Locana	4	—	29	—	—	—	1	1	5	—	—	5
135	Lombardore	3	—	6	—	—	—	—	—	1	—	2	—
136	Lombriasco	1	—	5	—	—	—	—	—	1	—	1	1
137	Loranzè	1	—	6	1	—	—	—	—	—	—	—	—
138	Lugnacco	1	—	3	—	—	—	—	—	—	—	—	—
139	Luserna San Giovanni	12	2	35	3	25	9	10	5	3	4	10	3
140	Lusernetta	1	—	4	—	—	—	—	—	—	—	—	—
141	Lusiglià	2	—	2	1	—	—	—	—	—	—	—	—
142	Macello	1	—	3	2	—	—	—	—	—	—	—	—
143	Maglione	1	—	4	—	—	—	—	—	—	—	—	—
144	Marentino	1	—	5	—	—	—	—	—	—	—	—	—
145	Massello	—	—	—	—	—	—	—	—	—	—	—	—
146	Mathi	5	—	16	1	13	2	5	9	5	—	—	4
147	Màttie	2	—	9	—	2	—	—	—	—	—	1	—
148	Mazzè	5	—	13	1	—	—	3	2	3	—	3	2
149	Meana di Susa	2	—	11	—	—	—	—	—	—	—	1	—
150	Mercenasco	4	—	6	—	1	1	—	—	—	—	—	1
151	Meugliano	—	—	1	—	—	—	—	—	—	—	—	—
152	Mezzenile	2	1	6	—	—	2	—	—	1	—	—	1
153	Mombello di Torino	1	—	2	1	—	—	—	—	—	—	—	—
154	Monpantero	1	—	5	1	1	—	—	—	—	—	—	—
155	Monastero di Lanzo	1	—	6	—	—	—	—	1	—	—	—	—
156	Moncalieri	101	4	285	64	20	70	50	74	60	40	70	56
157	Moncenisio	—	—	1	—	—	—	—	—	—	—	—	—
158	Montaldo Torinese	1	—	3	—	—	—	—	—	—	—	—	—
159	Montalenghe	2	—	3	—	—	—	1	—	—	—	1	—
160	Montalto Dora	4	—	10	2	—	—	—	—	2	—	2	2
161	Montanaro	6	—	25	6	—	1	1	2	3	1	4	3
162	Monteu da Po	1	—	5	—	—	—	—	1	—	—	2	—
163	Moriondo Torinese	1	—	3	—	—	—	—	—	—	—	—	—
164	Nichelino	48	3	129	34	6	14	10	9	17	—	27	11
165	Noasca	1	1	9	—	—	—	—	—	—	—	—	—
166	Nole	9	—	27	1	—	1	—	3	1	—	3	2
167	Nomaglio	1	—	5	—	—	—	—	—	—	—	1	—
168	None	6	—	22	6	—	2	—	1	6	—	1	2
169	Novalesa	1	—	3	1	—	—	—	—	—	—	—	—
170	Ogliànico	1	—	5	—	—	—	—	2	—	—	—	1
171	Orbassano	19	2	43	13	11	8	5	5	10	—	11	10
172	Orio Canavese	1	—	4	1	—	—	—	—	—	—	2	—
173	Osasco	2	—	4	—	—	—	—	—	—	—	—	—
174	Osasio	1	—	3	—	1	—	—	—	—	—	—	—
175	Oulx	4	—	19	—	—	4	—	3	1	—	4	1
176	Ozegna	1	—	5	1	—	—	—	1	—	—	—	—
177	Palazzo Canavese	1	—	3	—	—	—	—	—	—	—	—	—
178	Pancalieri	3	—	12	—	—	2	2	—	1	—	1	1
179	Parella	1	—	2	—	—	—	—	—	—	—	—	—
180	Pavaroło	1	—	3	—	—	—	—	—	—	—	—	—
181	Pavone Canavese	6	—	14	—	2	4	—	—	1	—	5	1
182	Pecco	1	—	2	—	—	—	—	—	—	—	—	—
183	Pecetto Torinese	2	—	5	1	—	2	—	—	1	—	2	—
184	Perosa Argentina	8	—	32	2	3	2	1	—	3	—	5	3
185	Perosa Canavese	—	—	2	—	—	—	2	—	—	—	—	—
186	Perrero	2	—	9	—	—	1	—	3	—	—	—	1
187	Pertùsio	—	—	5	—	—	—	—	—	—	—	—	—
188	Pessinetto	3	—	12	1	—	—	—	1	—	—	2	1
189	Pianezza	8	—	34	4	—	2	1	—	9	—	3	4
190	Pinasca	5	—	12	2	15	—	—	—	—	—	3	2
191	Pinerolo	54	2	175	5	1	15	20	10	36	2	69	15
192	Pino Torinese	7	—	18	1	—	1	1	3	3	—	3	2
193	Piòbesi Torinese	3	—	16	2	1	—	—	3	1	—	2	1
194	Piossasco	9	—	33	5	1	3	3	1	6	—	9	5
195	Piscina	4	—	12	1	—	2	—	3	2	—	—	2

Segue Provincia di

Torino

MOBILI, APPARECCHI E MATERIALI PER LA CASA					PRODOTTI E ARTICOLI VARI											TOTALE	Numero d'ordine
Mobili	Oggetti d'arte	Casalinghi	Ferramenta	Elettrodomestici	Automotocicli	Macchine per agricoltura	Strumenti sanitari	Profumerie	Macchine per ufficio	Librerie	Rivendite giornali	Ottica, fotografia	Gioiellerie	Fiori, piante	Sementi, concimi		

TORINO

1		1						2			1		1				1	9	131
																	1	24	132
		2	2	2	1			2		1	1						1	10	133
																	2	53	134
																		18	135
		1						1									1	13	136
																	1	12	137
																	2	5	138
8		5	6	10	5	2		4		3	2	1	2		1	2	1	184	139
																		6	140
								1									1	8	141
																	10	10	142
																		6	143
																		6	144
																			145
1		2	2	3				8	1	3	1	1	1		3	2	15	103	146
				3														17	147
		1	1	1	2			2		1	2			1	1		2	46	148
		2	1	1							1				2			14	149
																		21	150
		2	1					1										1	151
																	2	21	152
																		4	153
																		9	154
																		8	155
20	3	25	24	20	18	6	3	16	1	30	16	9	15	15	5	15	50	1.185	156
																		1	157
1		1		1	2													4	158
1		2	2	1	2					1	2				1		1	14	159
																	8	42	160
1	1	2	2	3	4	2		4		2	1	1	1	1	3	1	1	82	161
		1	1		1			1										11	162
10		13	14	4	16	2	10	17		15		4	5	7	6	3	17	6	163
			1	2														451	164
																		16	165
1		3	4	4	3			1		1	1	2	2	4	1	3		78	166
2			2	2	4					1	1	2	2	1				13	167
2	1		3	2	4			2		1	2	1	1	3	3		7	79	168
								1									2	8	169
		1																10	170
8		5	15	9	21	4		6		11	5	4	3	2	4	4	17	255	171
1		1		2											1			13	172
																		6	173
4		1	5	3	3			2		2	2	1	1		1	2		5	174
																		63	175
			1								1				1			11	176
			1	1	1												1	6	177
2		3		1	1									1	2			33	178
			1															4	179
																		4	180
1			1	2	1								1					39	181
																		3	182
		1	1	1													5	21	183
5		4	3	5	2		2	2		1	2	4	3	2		1		95	184
			1															5	185
		1			2			1									1	21	186
1																	1	7	187
3		3	8	3	2			1				1	1				29	188	
2	1			1	3	1		2		3	4	2	1	3	2		10	115	189
											1						7	53	190
11	5	12	25	35	50	7	4	37	3	15		13	16	11	5	2	58	713	191
3		2	1	2	1			2		2	1	1	1		1		1	55	192
5	1		1	2				2		2	1	1	1	1	3		3	39	193
2		1	5	6	8			1		2	2	1	2	2	2		10	137	194
				1	2	1		1		2		3		1	2		5	45	195

PIEMONTE

Numero d'ordine	COMUNI	ALIMENTARI						TESSUTI E ARTICOLI ABBIGLIAMENTO					
		Carni e frattaglie	Prodotti ittici	Alimentari misti	Latterie	Ortofrutticoli	Vini e oli	Pasticceria	Articoli tessili	Confezioni	Prodotti abbigliamento	Accessori abbigliamento	Calzature
196	Piverone	3	1	7	—	1	—	2	2	—	—	—	1
197	Poirino	10	—	39	1	3	—	2	7	—	—	5	6
198	Pomaretto	2	—	7	2	—	3	—	1	4	—	—	2
199	Pont-Canavese	11	—	43	—	4	—	2	6	10	—	5	5
200	Porte	2	—	6	—	—	—	—	—	—	—	2	—
201	Pragelato	2	—	10	—	—	—	1	—	1	—	—	1
202	Praii	1	—	6	—	—	—	—	—	—	—	1	1
203	Pralormo	2	—	8	1	—	—	—	2	—	—	—	—
204	Pramollo	1	—	6	—	—	1	—	—	—	—	—	—
205	Prarostino	—	—	2	—	—	—	—	—	—	—	—	—
206	Prascorsano	2	—	3	—	—	—	—	1	—	—	—	—
207	Pratiglione	—	—	4	—	—	—	—	1	—	—	—	—
208	Quagliuzzo	1	—	2	—	—	—	—	—	—	—	1	—
209	Quassolo	—	—	3	—	—	—	—	—	—	—	—	—
210	Quincinetto	2	—	9	1	1	—	—	1	1	—	—	1
211	Reano	2	—	5	—	—	—	—	1	—	—	—	—
212	Ribordone	—	—	2	—	—	1	—	—	—	—	—	—
213	Rivaiba	1	—	2	—	—	—	—	—	—	—	—	—
214	Rivalta di Torino	9	—	17	5	8	4	7	1	7	—	6	6
215	Riva presso Chieri	5	—	8	1	—	—	—	—	—	—	2	1
216	Rivara	3	—	12	—	—	1	—	—	—	—	2	1
217	Rivarolo Canavese	14	—	44	3	4	3	7	3	9	—	8	4
218	Rivarossa	2	—	4	1	2	1	—	—	—	—	1	—
219	Rivoli	43	3	158	16	1	14	44	9	40	2	30	24
220	Robassomero	3	—	9	—	—	—	—	1	—	—	2	—
221	Rocca Canavese	2	—	11	—	5	1	—	2	—	—	—	1
222	Roletto	2	—	2	—	1	—	—	—	—	—	—	—
223	Romano Canavese	4	—	6	—	—	1	—	1	—	—	2	—
224	Ronco Canavese	1	—	9	—	2	—	—	1	—	—	—	1
225	Rondissone	2	—	12	1	—	—	—	—	—	—	1	1
226	Rorà	—	—	1	—	—	—	—	—	—	—	—	—
227	Roretto Chisone	6	—	8	—	—	—	—	—	—	—	1	2
228	Rosta	2	—	8	—	—	1	1	—	—	1	—	—
229	Rubiana	3	—	12	—	—	—	—	2	—	—	—	1
230	Ruèglio	1	—	8	—	1	—	—	1	—	—	1	—
231	Salassa	2	—	7	1	1	—	—	2	1	—	—	—
232	Salbertrand	1	—	4	—	—	—	—	1	—	—	—	—
233	Salerano Canavese	1	—	2	—	—	—	—	—	—	—	1	—
234	Salza di Pinerolo	—	—	2	—	—	—	—	—	—	—	—	—
235	Samone	2	—	5	1	—	1	—	—	—	—	2	1
236	San Benigno Canavese	5	—	18	2	1	—	4	3	—	—	1	2
237	San Carlo Canavese	5	—	10	—	3	2	—	1	—	—	1	—
238	San Colombano Belmonte	1	—	2	—	—	—	—	—	—	—	—	—
239	San Didero	1	—	2	—	—	—	—	—	—	—	—	—
240	San Francesco al Campo	5	—	19	—	1	—	1	3	—	—	2	—
241	Sangano	2	—	6	—	—	1	—	—	—	—	1	—
242	San Germano Chisone	3	—	10	—	1	—	—	—	—	—	4	1
243	San Gillio	1	—	4	—	1	—	—	—	—	—	2	1
244	San Giòrgio Canavese	5	—	4	1	3	2	—	—	2	—	1	1
245	San Giòrio di Susa	1	—	5	—	—	—	—	—	—	—	—	—
246	San Giusto Canavese	3	—	11	1	2	5	1	1	—	—	1	2
247	San Martino Canavese	—	—	5	—	—	—	—	—	—	—	—	—
248	San Maurizio Canavese	9	—	29	3	1	3	1	1	4	—	—	2
249	San Màuro Torinese	19	1	32	4	2	1	—	1	5	—	5	6
250	San Pietro Val Lèmina	1	—	6	—	—	—	1	—	—	—	1	—
251	San Ponso	—	—	2	—	—	—	—	—	—	—	—	1
252	San Raffaele Cimena	2	—	7	—	—	1	—	1	1	—	—	1
253	San Sebastiano da Po	2	—	9	—	—	—	1	2	—	—	—	—
254	San Secondo di Pinerolo	3	—	4	—	4	—	1	3	—	—	—	2
255	Sant'Ambrogio di Torino	5	—	18	1	4	5	1	2	3	1	2	3
256	Sant'Antonino di Susa	5	—	17	3	—	3	1	1	3	—	8	2
257	Sàntena	8	—	21	3	2	2	3	2	—	—	5	3
258	Sauze di Cesana	—	—	1	—	—	—	—	—	—	—	—	—
259	Sauze d'Oulx	3	—	7	1	1	—	2	—	9	—	1	1
260	Scalenghe	5	—	15	3	—	4	—	—	—	—	1	—

Segue Provincia d

PIEMONTE

Numero d'ordine	COMUNI	ALIMENTARI							TESSUTI E ARTICOLI ABBIGLIAMENTO				
		Carni e frattaglie	Prodotti ittici	Alimentari misti	Latterie	Ortofrutticoli	Vini e oli	Pasticceria	Articoli tessili	Confezioni	Prodotti abbigliamento	Accessori abbigliamento	Calzature
261	Scarmagno	1	—	6	—	—	—	—	—	—	—	—	—
262	Sciolze	1	—	5	—	—	—	—	—	—	2	—	—
263	Sestriere	1	—	6	—	—	—	3	—	10	—	—	1
264	Sèttimo Rottaro	1	—	3	—	—	—	—	—	—	1	—	—
265	Sèttimo Torinese	40	3	130	10	6	13	40	7	18	1	19	14
266	Sèttimo Vittone	3	1	9	—	2	1	—	—	2	—	1	—
267	Sparone	3	—	9	—	1	2	—	3	—	—	1	—
268	Strambinello	—	—	3	—	—	—	—	—	—	—	—	—
269	Strambino	10	1	17	4	2	3	2	7	5	—	—	3
270	Susa	9	2	43	6	—	2	2	—	3	11	2	8
271	Tavagnasco	2	—	5	—	—	—	—	—	—	—	1	—
272	TORINO	1.428	77	4.439	1.095	330	93	482	399	857	51	1.708	480
273	Torrazza Piemonte	4	—	15	4	—	—	—	1	1	—	2	1
274	Torre Canavese	1	—	4	—	—	—	—	—	—	—	1	—
275	Torre Pèllice	7	—	29	6	1	4	2	3	5	2	9	6
276	Trana	3	—	9	—	1	—	—	—	—	—	1	1
277	Trausella	—	—	2	—	—	1	—	—	—	—	1	—
278	Traversella	1	—	5	—	—	—	—	—	—	—	—	—
279	Traves	1	—	4	—	—	1	1	—	—	—	—	—
280	Trofarello	12	—	28	3	1	—	1	3	3	—	15	3
281	Usseaux	—	—	3	—	—	—	—	—	—	—	—	—
282	Ussèglio	4	—	7	—	—	—	—	—	—	—	—	—
283	Vaie	2	—	7	1	1	—	—	2	1	—	—	—
284	Val della Torre	3	—	8	—	4	—	1	4	2	—	2	1
285	Valgiòie	1	—	2	—	—	—	—	—	—	—	—	—
286	Vallo Torinese	1	—	6	—	—	—	—	1	—	—	—	—
287	Valperga	3	1	20	1	1	—	1	1	—	—	1	—
288	Valprato Soana	—	—	5	—	—	—	—	—	—	—	—	—
289	Varisella	1	—	5	—	—	—	—	1	—	—	—	1
290	Vaùda Canavese	2	—	7	—	—	—	—	1	—	—	2	—
291	Venaria	24	1	64	23	3	4	12	3	11	—	31	13
292	Venaus	1	—	7	—	—	—	—	—	—	—	1	—
293	Verolengo	8	—	31	5	1	2	1	—	—	—	5	2
294	Verrua Savoia	2	—	6	—	—	—	1	—	—	—	—	—
295	Vestignè	2	—	8	—	—	—	1	—	—	—	—	—
296	Vialfrè	—	—	2	—	—	—	—	—	—	—	—	—
297	Vico Canavese	2	—	11	—	1	—	—	2	—	—	1	—
298	Vidracco	1	—	2	—	—	—	—	—	—	—	—	—
299	Vigone	26	—	37	1	7	6	1	7	7	1	2	5
300	Villafrañca Piemonte	5	—	23	1	4	1	2	3	2	—	4	5
301	Villanova Canavese	2	—	5	—	—	2	—	—	1	—	1	1
302	Villarbasce	2	—	2	—	3	2	—	—	1	—	—	1
303	Villar Dora	3	—	8	1	1	2	—	—	—	—	4	1
304	Villareggia	2	—	6	1	1	—	—	1	—	—	—	1
305	Villar Focchiardo	2	—	13	—	—	1	—	—	1	—	2	1
306	Villar Pèllice	2	—	6	—	1	—	—	1	—	—	—	1
307	Villar Perosa	5	—	24	—	—	1	2	2	3	—	7	6
308	Villastellone	4	—	18	—	—	1	6	1	3	—	3	2
309	Vinovo	7	—	27	4	—	—	—	3	3	—	2	4
310	Virle Piemonte	1	—	6	—	—	—	—	—	—	—	1	—
311	Vische	2	—	8	—	—	—	2	2	—	—	—	2
312	Vistròrio	1	—	3	—	—	1	—	1	1	—	1	—
313	Viù	2	—	24	—	—	1	2	—	1	—	2	2
314	Volpiano	11	—	13	2	18	1	1	5	1	—	2	5
315	Volvera	4	—	13	2	—	1	4	—	2	—	2	2
	TOTALE DELLA PROVINCIA	2.974	140	9.404	1.625	733	570	1.006	872	1.472	171	2.581	1.064

Segue Provincia d

Provincia di

1	Ailoche	—	—	2	—	—	—	—	—	—	—	—	—	—
2	Alagna Valsèsia	1	—	5	—	—	—	—	—	—	—	1	—	
3	Albano Vercellese	1	—	4	—	—	—	—	—	—	—	—	1	
4	Àlice Castello	2	—	10	—	—	1	—	1	—	—	3	2	
5	Andorno Micca	6	1	29	1	3	6	2	7	5	—	3	3	

PIEMONTE

Numero d'ordine	COMUNI	ALIMENTARI						TESSUTI E ARTICOLI ABBIGLIAMENTO					
		Carni e frattaglie	Prodotti ittici	Alimentari misti	Latterie	Ortofrutticoli	Vini e oli	Pasticceria	Articoli tessili	Confezioni	Prodotti abbigliamento	Accessori abbigliamento	Calzature
6	Arbòrio	2	—	8	—	—	2	—	—	—	—	2	1
7	Asigliano Vercellese	1	—	12	—	1	1	—	1	—	—	3	1
8	Balmuccia	—	—	2	—	—	—	—	—	—	—	—	—
9	Balocco	—	—	3	—	—	—	—	—	—	—	—	—
10	Benna	1	—	3	—	—	—	—	—	—	—	1	—
11	Bianzè	3	—	17	1	2	1	—	1	2	—	2	2
12	Biella	84	3	262	—	52	—	67	—	145	33	—	38
13	Bioglio	2	—	8	—	—	—	—	—	2	—	1	—
14	Bocciolo	1	—	5	—	—	—	—	—	—	—	1	—
15	Borgo d'Ale	2	—	18	—	1	1	—	1	—	—	2	1
16	Borgosesia	19	2	78	11	14	8	35	14	18	9	18	10
17	Borgo Vercelli	5	—	13	1	1	1	—	—	—	—	2	—
18	Borriana	—	—	4	—	—	1	—	—	—	—	2	—
19	Brèia	—	—	2	—	—	—	—	—	—	—	—	—
20	Brunengo	3	—	11	1	1	2	1	2	—	—	—	2
21	Buronzo	2	1	12	—	2	2	—	3	3	—	1	1
22	Callabiana	—	—	1	—	—	—	—	—	—	—	—	—
23	Camandona	2	—	6	—	—	1	—	—	—	—	—	—
24	Camburzano	1	—	6	—	—	1	—	—	—	—	1	—
25	Campertogno	1	—	3	—	—	—	—	—	—	—	—	—
26	Campiglia Cervo	1	—	4	—	1	—	1	—	—	—	—	—
27	Candelo	12	1	33	1	4	2	3	—	3	—	4	3
28	Caprile	—	—	1	—	—	—	—	—	—	—	—	—
29	Carcòforo	—	—	1	—	—	—	—	—	—	—	—	—
30	Caresana	3	1	12	1	—	2	—	2	—	—	—	1
31	Caresanablot	—	—	2	—	—	—	—	—	—	—	—	—
32	Carisio	1	—	6	2	—	1	—	—	—	—	2	—
33	Casanova Elvo	1	—	3	—	—	1	2	—	—	—	1	—
34	Casapinta	2	—	3	1	1	—	—	—	—	—	—	—
35	Castelletto Cervo	—	—	4	—	—	1	—	—	—	—	—	—
36	Cavaglia	4	—	12	1	2	2	9	1	1	—	2	3
37	Cèllo	1	—	6	—	—	—	—	—	—	—	—	1
38	Cerreto Castello	1	—	1	—	—	—	—	—	—	—	—	—
39	Cerrione	4	—	12	1	—	1	—	—	—	—	—	—
40	Cervatto	—	—	2	—	—	—	—	—	—	—	—	—
41	Cigliano	8	—	28	2	—	10	11	4	4	—	5	2
42	Civiasco	—	—	2	—	—	—	—	—	—	—	—	—
43	Còggiola	5	—	22	2	3	2	1	2	2	—	1	2
44	Collobiano	—	—	1	—	—	—	—	—	—	—	—	—
45	Cossato	22	1	74	7	7	12	10	8	13	—	21	14
46	Costanzana	3	—	6	1	3	—	—	—	—	—	3	—
47	Cravagliana	—	—	5	—	—	—	—	—	—	—	—	—
48	Crescentino	7	—	35	5	1	2	4	1	7	—	6	5
49	Crevaquore	6	—	17	1	1	2	1	2	1	—	5	1
50	Crosa	1	—	3	—	—	—	—	—	—	—	—	—
51	Crova	1	—	4	—	—	—	—	—	—	—	—	—
52	Curino	—	—	6	—	—	—	—	—	—	—	—	—
53	Desana	3	—	9	2	—	3	—	2	—	—	—	—
54	Donato	1	—	8	—	1	1	4	1	—	—	—	—
55	Dorzano	—	—	3	—	—	—	—	1	—	—	—	—
56	Fobello	2	1	2	—	—	—	—	—	—	—	3	—
57	Fontanetto Po	2	—	10	—	—	3	—	1	—	—	2	—
58	Formigliana	—	—	6	1	—	—	—	—	—	—	—	—
59	Gaglianico	6	—	17	1	2	3	3	1	3	—	4	1
60	Gattinara	13	—	42	5	9	7	21	2	8	3	11	3
61	Ghislarengo	1	—	4	1	1	—	—	—	—	—	2	1
62	Giffenga	—	—	1	—	—	—	—	—	—	—	—	—
63	Gràglia	2	—	13	—	1	1	2	1	—	—	3	1
64	Grèggio	1	—	3	—	—	—	2	—	—	—	—	—
65	Guardabosone	1	—	3	—	—	—	—	1	—	—	—	—
66	Lamporo	1	—	8	—	—	1	—	—	—	—	—	—
67	Lenta	1	—	6	—	5	6	4	—	—	—	1	1
68	Lessona	3	—	12	1	1	—	2	—	1	—	3	2
69	Lignana	1	—	4	—	—	—	—	—	—	—	—	—
70	Livorno Ferraris	4	—	22	1	1	4	1	1	5	—	4	2

Segue Provincia di

PIEMONTE

Numero d'ordine	COMUNI	ALIMENTARI							TESSUTI E ARTICOLI ABBIGLIAMENTO				
		Carni e frattaglie	Prodotti ittici	Alimentari misti	Latterie	Ortofrutticoli	Vini e oli	Pasticceria	Articoli tessuti	Confezioni	Prodotti abbigliamento	Accessori abbigliamento	Calzature
71	Lòzzolo	1	—	4	1	—	—	—	—	—	—	—	—
72	Magnano	1	—	3	—	—	—	—	—	—	—	—	—
73	Massazza	—	—	4	—	—	—	—	—	1	—	—	—
74	Masserano	3	—	16	—	2	1	—	—	2	—	4	1
75	Mezzana Mortigliengo	2	—	6	1	—	1	—	—	—	—	1	—
76	Miagliano	3	—	3	—	—	—	—	—	—	—	2	1
77	Möllia	—	1	2	—	—	—	1	—	—	—	—	—
78	Moncrivello	4	—	6	2	—	1	—	—	—	—	—	2
79	Mongrando	7	—	22	1	5	3	—	5	2	—	4	1
80	Mosso Santa Maria	4	—	17	1	1	5	1	3	1	—	—	1
81	Motta de' Conti	1	—	13	—	—	—	—	2	—	—	—	—
82	Mottalciata	1	—	9	1	1	—	1	—	4	—	—	—
83	Muzzano	1	—	3	—	—	—	—	—	—	—	—	—
84	Netro	2	—	8	—	—	1	—	—	—	—	—	—
85	Occhieppo Inferiore	9	—	21	3	4	2	—	1	3	—	2	4
86	Occhieppo Superiore	5	—	14	1	1	1	—	—	—	—	5	1
87	Olcenengo	2	—	4	—	—	—	—	—	—	—	1	—
88	Oldenico	—	1	3	—	—	—	—	—	—	—	1	—
89	Palazzolo Vercellese	3	—	15	2	—	2	—	—	—	—	5	—
90	Pertengo	1	—	5	—	—	—	—	—	—	—	—	—
91	Pettinengo	3	—	12	—	—	—	—	1	2	—	—	1
92	Pezzana	2	—	12	2	—	—	—	—	—	—	3	—
93	Piatto	1	—	4	—	—	—	—	—	—	3	—	—
94	Piedicavallo	1	—	3	—	—	—	1	—	—	—	—	1
95	Pila	—	—	2	—	—	—	—	—	—	—	—	—
96	Piode	—	—	2	1	—	—	—	—	—	—	—	—
97	Pistoiesà	—	—	—	—	—	—	—	—	—	—	—	—
98	Pollone	3	—	10	—	—	2	—	—	3	—	1	1
99	Ponderano	4	—	11	2	2	1	—	4	—	—	2	1
100	Pörtula	1	—	8	—	—	1	6	1	—	—	1	2
101	Pòstua	1	1	4	—	—	1	—	—	—	—	1	—
102	Pralungo	7	—	22	2	—	11	—	1	1	—	6	1
103	Prarolo	1	—	8	1	—	—	—	—	—	—	—	—
104	Pray	4	—	21	1	—	1	1	2	2	—	5	4
105	Quaregna	1	—	7	—	—	—	—	1	—	—	—	—
106	Quarona	6	—	24	2	2	3	4	3	3	—	—	2
107	Quinto Vercellese	—	—	5	—	—	1	—	2	—	—	—	—
108	Quittengo	—	—	3	—	—	—	—	—	—	—	1	—
109	Rassa	—	—	1	—	—	—	—	—	—	—	—	—
110	Rima San Giuseppe	—	—	2	—	—	—	—	—	—	—	—	—
111	Rimasco	1	—	2	—	—	—	—	—	—	—	—	—
112	Rimella	—	—	2	—	—	—	—	—	—	—	—	—
113	Riva Valdòbbia	1	—	4	—	—	—	—	—	—	—	2	—
114	Rive	1	—	3	—	—	1	—	—	—	—	—	1
115	Roasio	3	—	15	—	1	6	—	—	—	—	2	2
116	Ronco Biellese	3	—	9	—	—	1	—	—	—	—	—	—
117	Ronsecco	2	—	4	—	—	1	—	—	—	—	3	—
118	Ròppolo	1	—	3	—	—	1	1	—	—	—	—	—
119	Rosazza	1	—	1	—	—	1	—	—	—	—	—	—
120	Rossa	—	—	2	—	—	—	—	—	—	—	—	—
121	Rovasenda	1	—	4	—	—	—	—	1	—	—	—	1
122	Sàbbia	—	—	2	—	—	—	—	—	—	—	—	—
123	Sagliano Micca	5	—	12	4	—	2	3	—	1	—	4	1
124	Sala Biellese	1	—	4	—	—	—	—	—	—	—	—	—
125	Salasco	3	—	2	1	—	—	—	—	—	—	—	—
126	Sali Vercellese	1	—	3	—	—	1	—	—	—	—	—	—
127	Salòggia	5	—	24	3	—	—	—	5	1	2	3	2
128	Salussola	3	—	13	—	—	—	1	—	—	—	1	—
129	Sandigliano	2	—	11	—	—	1	3	2	2	1	3	1
130	San Germano Vercellese	3	—	14	1	1	1	—	2	2	—	2	2
131	San Giacomo Vercellese	1	—	3	1	—	—	—	—	—	—	—	—
132	San Pàolo Cervo	—	—	2	—	—	—	—	—	—	—	—	—
133	Santhià	10	—	31	5	—	8	11	5	5	—	11	7
134	Scopa	1	—	4	—	—	—	1	—	—	—	1	1
135	Scopello	2	1	6	—	1	—	—	1	—	—	1	—

Segue Provincia di

Vercelli

MOBILI, APPARECCHI E MATERIALI PER LA CASA					PRODOTTI E ARTICOLI VARI											TOTALE	Numero d'ordine				
Mobili	Oggetti d'arte	Casalinghi	Ferramenta	Elettrodomestici	Automotocicli	Macchine per agricoltura	Strumenti sanitari	Profumerie	Macchine per ufficio	Librerie	Rivendite giornali	Ottica, fotografia	Gioiellerie	Fiori, piante	Sementi, concimi			Giocattoli	Altri prodotti		
1				1					1									1	10	71	
1																		4	4	72	
1																		6	6	73	
		2	1	2														43	43	74	
		1																14	14	75	
																			10	76	
																			5	77	
																			18	78	
		1		4														1	87	79	
		2		2														50	50	80	
																			21	81	
				1															25	82	
				2															6	83	
																			15	84	
		1	2	3	5			1	1			1	1	3	1	1		73	73	85	
																			45	86	
				2	2							1						8	10	87	
				1	1														8	88	
				2	3													39	39	89	
				3	2			1										7	7	90	
																				26	91
				3															27	27	92
				1															11	11	93
																			6	6	94
																			2	2	95
																			3	3	96
																				97	97
																			29	29	98
																			44	44	99
																			31	31	100
																				9	101
																			68	68	102
																			13	13	103
																			67	67	104
																			11	11	105
																			68	68	106
																			9	9	107
																			4	4	108
																			1	1	109
																			2	2	110
																			3	3	111
																			2	2	112
																			9	9	113
																			9	9	114
																			37	37	115
																				16	116
																			15	15	117
																			7	7	118
																			3	3	119
																			2	2	120
																				8	121
																			2	2	122
																			51	51	123
																			5	5	124
																			6	6	125
																				5	126
																			74	74	127
																			27	27	128
																			38	38	129
																			41	41	130
																				7	131
																			2	2	132
																			193	193	133
																			8	8	134
																			23	23	135

PIEMONTE

Numero d'ordine	COMUNI	ALIMENTARI						TESSUTI E ARTICOLI ABBIGLIAMENTO					
		Carni e frattaglie	Prodotti ittici	Alimentari misti	Latterie	Ortofrutticoli	Vini e oli	Pasticceria	Articoli tessili	Confezioni	Prodotti abbigliamento	Accessori abbigliamento	Calzature
136	Selve Marcone	1	—	1	—	—	—	—	—	—	—	—	—
137	Serravalle Sèsia	5	—	26	2	3	3	—	2	5	—	7	3
138	Soprana	1	—	8	3	—	—	—	1	—	—	—	—
139	Sordèvolo	3	—	15	—	—	—	—	3	1	—	—	1
140	Sostegno	1	—	5	1	—	—	—	—	—	—	—	1
141	Strona	3	—	7	1	—	2	—	1	2	—	1	1
142	Stroppiana	3	—	12	1	—	2	—	2	2	—	—	—
143	Tavigliano	1	—	6	—	—	—	—	—	—	—	2	—
144	Ternengo	1	—	1	—	—	—	—	—	—	—	—	—
145	Tollegno	6	—	17	—	2	1	9	2	2	—	1	1
146	Torrazzo	1	—	3	—	—	—	—	—	—	—	—	—
147	Tricerro	—	—	9	1	—	—	—	—	—	—	2	—
148	Trino	11	2	62	7	6	7	10	5	9	2	11	7
149	Trivero	14	2	32	1	15	13	10	14	3	4	2	5
150	Tronzano Vercellese	4	—	23	2	—	5	4	1	3	—	4	2
151	Valdengo	3	—	9	1	—	—	—	—	1	—	2	1
152	Valduggia	4	—	10	1	1	2	1	—	—	2	2	2
153	Vallanzengo	—	—	2	—	—	—	—	—	—	—	1	—
154	Valle Mosso	10	—	30	3	1	2	4	1	11	—	8	3
155	Valle San Nicolao	1	—	8	—	—	—	—	—	—	—	2	—
156	Varallo	11	2	44	3	8	4	2	3	8	—	6	9
157	Vèglio	2	—	4	—	—	—	—	—	2	—	—	1
158	VERCELLI	63	3	251	28	9	29	82	107	21	5	6	32
159	Verrone	1	—	3	—	—	—	—	—	—	—	—	—
160	Vigliano Biellese	12	—	31	—	3	2	—	5	6	3	—	2
161	Villa del Bosco	1	—	2	—	—	—	—	—	—	—	—	—
162	Villanova Biellese	—	—	2	—	—	1	—	—	—	—	—	—
163	Villarboit	1	—	6	—	—	—	—	—	—	—	2	1
164	Villata	3	—	5	—	3	1	—	2	1	—	1	1
165	Viverone	4	1	13	—	—	—	14	—	3	—	1	—
166	Vocca	—	—	1	—	—	—	—	—	—	—	—	—
167	Zimone	2	—	2	—	—	1	—	—	—	—	—	—
168	Zubiena	2	—	12	—	—	—	2	—	1	—	—	—
169	Zumàglia	2	—	4	—	—	1	1	—	—	—	1	—
	TOTALE DELLA PROVINCIA	577	25	2.187	145	194	233	361	253	340	67	267	220

Segue Provincia di

Provincia di													
1	Agrate Contùrbia	2	—	6	1	—	—	—	—	—	1	—	—
2	Ameno	1	—	5	—	—	1	—	—	—	—	1	—
3	Antrona Schieranco	1	—	6	—	—	—	—	—	—	—	2	1
4	Anzola d'Ossola	1	—	4	1	1	—	—	—	—	—	2	1
5	Arizzano	2	—	5	—	—	—	—	—	—	—	—	—
6	Armeno	3	—	13	1	1	3	—	3	—	—	2	1
7	Arola	1	—	3	—	—	—	—	—	—	—	1	—
8	Arona	21	3	67	5	10	9	22	5	26	7	13	16
9	Aurano	1	—	3	—	—	—	—	—	—	—	—	—
10	Baceno	3	—	10	—	—	—	—	—	—	2	—	1
11	Bànnio Anzino	2	—	5	—	—	1	—	4	—	—	—	—
12	Barengo	1	3	3	—	3	—	—	—	3	—	—	1
13	Baveno	5	2	16	1	4	—	2	—	9	1	1	2
14	Bèe	1	—	2	—	—	—	—	—	—	—	—	—
15	Belgirate	1	—	2	—	1	1	—	—	—	—	3	—
16	Bellinzago Novarese	8	1	35	2	6	4	17	3	3	—	9	5
17	Bèura-Cardezza	4	—	14	—	—	—	—	1	—	—	—	2
18	Biandrate	—	—	6	1	—	1	—	1	—	—	2	1
19	Boca	1	—	5	—	—	—	—	—	—	—	2	—
20	Bognanco	2	—	6	—	—	—	—	—	—	—	—	—
21	Bogogno	3	—	7	—	—	—	—	2	—	—	—	2
22	Bolzano Novarese	1	—	4	—	—	—	—	—	—	—	1	—
23	Borgolavezzaro	4	—	12	2	4	1	5	2	4	—	—	2
24	Borgomanero	26	2	72	2	20	6	26	9	21	3	31	20
25	Borgo Ticino	2	—	6	1	3	1	3	2	2	—	—	2

Vercelli - Novara

MOBILI, APPARECCHI E MATERIALI PER LA CASA					PRODOTTI E ARTICOLI VARI													TOTALE	Numero d'ordine		
Mobili	Oggetti d'arte	Casalinghi	Ferramenta	Elettrodomestici	Automotocicli	Macchine per agricoltura	Strumenti sanitari	Profumerie	Macchine per ufficio	Librerie	Rivendite giornali	Ottica, fotografia	Gioiellerie	Fiori, piante	Sementi, concimi	Giocattoli	Altri prodotti				
1	—	2	3	8	3	—	1	4	—	2	2	2	1	1	—	1	3	2	138		
2	—	—	2	1	—	—	—	—	—	3	—	—	—	—	—	—	2	90	137		
—	—	—	1	1	—	—	—	1	—	1	—	—	—	—	—	—	6	15	138		
—	—	—	1	3	1	—	—	—	—	—	1	—	—	—	—	—	—	39	139		
—	—	—	2	—	3	—	—	—	—	—	—	—	—	—	1	—	—	13	140		
1	—	—	1	1	—	—	—	—	—	—	—	—	—	1	—	—	3	28	141		
—	—	—	2	—	—	—	—	1	—	1	—	—	—	—	2	—	—	33	142		
—	—	—	—	—	—	—	—	—	—	—	—	—	—	—	—	—	3	12	143		
1	—	1	2	1	2	1	1	1	—	1	2	1	—	1	—	—	3	2	144		
—	—	—	—	—	—	—	—	—	—	—	—	—	—	—	—	—	—	59	146		
—	—	—	—	—	—	—	—	—	—	—	1	—	—	—	—	—	—	5	146		
7	1	3	7	10	1	—	—	—	—	—	—	—	—	—	—	—	—	14	147		
4	3	4	4	5	8	3	1	4	1	3	3	3	3	4	1	1	15	215	148		
1	—	3	2	3	3	—	—	—	—	3	3	1	2	3	—	—	—	160	149		
—	—	—	—	—	—	—	—	—	—	3	—	—	—	2	5	—	—	73	150		
2	—	2	—	1	—	—	1	1	1	—	1	—	—	—	—	—	5	31	151		
—	—	—	1	1	2	—	1	3	—	3	—	—	—	1	—	—	2	39	152		
—	1	5	5	7	7	1	2	7	—	6	—	—	—	—	—	—	3	3	153		
1	—	—	—	7	7	1	1	—	—	1	—	2	3	4	—	—	4	127	154		
—	—	—	—	—	—	—	—	—	—	—	—	—	—	—	—	—	2	16	155		
4	8	5	8	8	13	4	3	4	1	5	2	4	3	2	1	1	—	176	156		
19	5	13	13	58	70	27	5	54	12	25	1	15	15	20	—	—	107	13	157		
2	—	1	2	7	7	1	1	3	1	2	—	1	2	2	1	1	1	4	158	159	
—	—	—	—	—	—	—	—	—	—	—	—	—	—	—	—	—	—	99	160	161	
—	—	—	—	—	—	—	—	—	—	—	—	—	—	—	—	—	—	3	161	162	
—	—	—	—	—	—	—	—	—	—	—	—	—	—	—	—	—	—	3	162	163	
—	—	—	1	1	1	—	—	—	—	1	—	—	—	—	1	—	—	12	163	164	
—	—	1	1	2	1	—	1	—	—	—	1	—	—	—	1	—	3	23	164	165	
—	—	—	—	—	—	—	—	—	—	—	—	—	—	—	—	—	—	49	165	166	
—	—	—	—	—	—	—	—	—	—	—	—	—	—	—	—	—	—	1	1	166	167
—	—	—	—	—	—	—	—	—	—	—	—	—	—	—	1	—	—	7	7	167	168
—	—	—	—	—	—	—	—	—	—	—	—	—	—	—	—	—	—	18	18	168	169
—	—	—	—	—	—	—	—	—	—	1	—	—	—	—	—	—	—	11	11	169	170
204	27	120	168	298	368	86	55	278	35	182	101	81	108	101	98	41	754	7.972			

NOVARA

—	—	—	1	1	—	—	—	—	—	—	—	—	—	—	—	—	—	12	1		
—	—	—	—	1	—	—	—	—	—	—	1	—	—	—	—	—	—	10	2		
—	—	—	—	1	—	—	—	—	—	—	1	—	—	—	—	—	—	12	3		
—	—	—	—	1	—	—	—	—	—	—	—	—	—	—	—	—	2	14	4		
—	—	—	—	—	—	—	—	—	—	1	—	—	—	—	—	—	—	9	9	5	
1	—	1	1	1	2	—	1	—	—	—	1	—	—	—	—	—	4	39	6		
10	4	9	8	21	25	—	3	16	6	22	3	6	8	7	4	5	29	5	7	8	
—	—	—	1	2	—	1	—	2	—	—	—	—	—	—	—	—	—	4	4	9	
—	—	—	—	1	—	—	—	—	—	—	—	—	—	—	—	—	—	22	22	10	
—	—	1	1	4	6	1	—	—	—	1	—	—	—	—	—	—	—	13	11	11	
1	—	1	2	—	—	1	—	—	—	4	—	2	2	2	—	—	3	19	12	12	
—	—	—	—	1	—	—	—	—	—	—	1	—	—	—	—	—	—	75	13	13	
—	—	—	—	—	—	—	—	—	—	—	1	—	—	—	—	—	—	5	14	14	
—	—	—	—	—	—	—	—	—	—	—	1	—	—	—	—	—	—	10	10	15	
2	—	2	4	8	7	—	—	1	—	2	2	2	1	2	3	?	11	142	16	16	
1	—	—	—	1	1	—	—	—	—	—	—	—	—	—	—	—	—	23	17	17	
1	1	—	2	—	2	—	—	—	—	—	1	—	—	1	—	—	2	22	18	18	
—	—	—	—	—	—	—	—	—	—	—	1	—	—	—	—	—	—	17	17	19	
—	—	—	—	—	—	—	—	2	—	—	2	—	—	—	—	1	—	13	13	20	
—	—	1	1	1	—	—	—	—	—	—	—	—	—	—	—	—	3	20	21	21	
1	1	1	1	1	—	—	—	—	—	—	—	—	—	—	—	—	—	8	8	22	
13	3	17	26	20	38	19	—	3	1	1	3	1	—	—	1	—	—	50	50	23	
1	1	1	1	1	3	—	—	1	—	7	1	6	8	7	8	6	5	446	446	24	24
—	—	—	—	—	—	—	—	—	—	1	1	—	1	1	1	3	—	41	41	25	25

PIEMONTE

Numero d'ordine	COMUNI	ALIMENTARI							TESSUTI E ARTICOLI ABBIGLIAMENTO				
		Carni e frattaglie	Prodotti ittici	Alimentari misti	Latterie	Ortofrutticoli	Vini e oli	Pasticceria	Articoli tessili	Confezioni	Prodotti abbigliamento	Accessori abbigliamento	Calzature
91	Marano Ticino	1	—	2	—	—	—	—	—	—	—	1	—
92	Masera	2	—	6	—	—	—	—	1	—	—	1	1
93	Massino Visconti	2	—	6	1	—	—	—	—	—	—	1	1
94	Massiola	—	—	2	—	—	—	—	—	—	—	—	—
95	Mèina	3	—	10	1	2	1	—	—	3	1	—	3
96	Mergozzo	2	1	12	—	—	—	—	—	—	—	1	1
97	Mezzomerico	1	—	4	—	—	—	—	—	—	—	—	—
98	Miasino	1	—	8	—	2	—	—	—	—	—	—	—
99	Miazzina	1	—	2	—	2	—	—	—	—	—	1	—
100	Momo	4	—	10	1	2	—	—	—	2	—	1	1
101	Montecrestese	2	—	5	—	—	—	3	—	—	—	1	—
102	Montescheno	—	—	5	—	—	—	—	—	—	—	—	—
103	Nebbiuno	2	—	9	1	—	—	1	—	—	—	1	—
104	Nibbiola	2	—	3	—	—	—	—	—	—	—	—	1
105	Nònio	2	—	6	—	—	—	—	—	—	—	1	—
106	NOVARA	84	4	303	66	40	51	103	30	57	13	138	64
107	Oggèbbio	2	—	6	—	1	—	—	1	—	—	—	—
108	Oleggio	21	—	77	7	9	12	2	5	9	4	10	8
109	Oleggio Castello	1	—	5	1	—	—	2	—	—	1	—	—
110	Omegna	16	1	62	2	7	11	33	3	15	7	13	7
111	Ornavasso	4	—	16	1	1	1	16	—	3	—	2	2
112	Orta San Giulio	2	—	13	1	4	—	2	—	5	—	2	2
113	Pallanzeno	2	—	5	—	—	1	—	1	—	—	—	2
114	Paruzzaro	1	—	3	1	—	—	—	—	—	—	1	—
115	Pella	2	—	4	—	—	—	—	—	—	—	—	—
116	Pettenasco	2	—	7	—	1	—	1	—	1	—	—	—
117	Piedimulera	3	—	15	—	—	3	1	1	1	—	3	3
118	Pieve Vergonte	6	—	14	—	1	2	16	2	—	—	6	2
119	Pisano	1	—	2	—	—	—	—	—	—	—	1	—
120	Pogno	1	—	6	—	1	1	—	—	—	—	1	1
121	Pòmbia	1	—	7	—	1	—	3	—	1	—	2	1
122	Prato Sèsia	3	—	10	—	2	—	—	—	2	—	2	—
123	Premeno	1	—	8	—	—	2	3	—	—	—	2	—
124	Prèmia	1	—	6	—	—	—	—	—	—	—	—	—
125	Premosello-Chiovena	4	—	11	2	1	11	1	—	—	1	4	3
126	Quarna Sopra	1	—	3	—	1	—	—	1	—	—	—	—
127	Quarna Sotto	1	—	3	—	—	—	1	—	—	—	1	—
128	Re	3	—	10	—	—	—	—	—	—	—	—	—
129	Recetto	1	—	8	—	—	—	—	—	—	—	—	—
130	Romagnano Sèsia	9	1	20	4	9	2	2	3	4	—	8	4
131	Romentino	3	—	20	—	—	3	5	3	2	—	3	2
132	San Bernardino Verbano	2	—	6	—	—	—	—	—	—	—	—	—
133	San Maurizio d'Opàglio	3	—	9	—	1	1	2	2	5	—	2	2
134	San Nazzaro Sèsia	1	—	8	1	—	—	—	1	2	—	—	—
135	San Pietro Mosezzo	1	—	8	—	1	1	—	—	1	—	2	—
136	Santa Maria Maggiore	4	—	14	—	—	—	—	—	—	—	3	1
137	Seppiana	1	—	3	—	—	—	—	1	—	—	—	—
138	Sillavengo	1	—	3	—	1	—	—	1	—	—	—	1
139	Sizzano	3	—	10	—	1	2	—	—	1	—	—	1
140	Soriso	1	—	3	—	—	—	—	—	—	—	1	—
141	Sozzago	1	—	6	—	—	—	—	—	—	—	1	—
142	Stresa	7	2	22	2	6	2	6	1	14	—	2	7
143	Suno	6	—	17	—	2	1	5	3	1	—	2	2
144	Terdobbiate	2	—	5	—	—	—	—	—	—	—	1	—
145	Toceno	1	—	4	—	—	—	—	—	—	—	—	—
146	Tornaco	2	—	3	—	1	—	—	—	2	—	—	—
147	Tràrego Viggiona	2	—	4	—	—	—	—	—	—	—	1	—
148	Trasquera	—	—	4	—	—	—	—	—	—	—	—	—
149	Trecale	16	1	56	5	10	8	30	7	27	1	8	8
150	Trontano	3	—	5	—	—	—	4	—	—	—	—	—
151	Valstrona	1	—	11	—	—	—	—	—	—	—	1	—
152	Vanzone con San Carlo	1	—	4	—	1	—	2	1	—	—	1	—
153	Vàprio d'Agogna	2	—	6	—	—	—	1	—	—	—	—	—
154	Varallo Pòmbia	6	1	20	1	1	1	1	3	5	—	4	3
155	Varzo	2	—	18	—	1	1	16	—	—	—	7	3

Segue Provincia di

Novara - Cuneo

MOBILI, APPARECCHI E MATERIALI PER LA CASA					PRODOTTI E ARTICOLI VARI												TOTALE	Numero d'ordine	
Mobili	Oggetti d'arte	Casalinghi	Ferramenta	Elettrodomestici	Automotocicli	Macchine per agricoltura	Strumenti sanitari	Profumerie	Macchine per ufficio	Librerie	Rivendite giornali	Ottica, fotografia	Gioiellerie	Fiori, piante	Sementi, concimi	Giocattoli			Altri prodotti
18	5	17	9	29	34	9	2	26	1	18	12	8	12	26	—	2	83	731	186
1	—	—	2	1	1	—	—	—	—	2	1	1	—	1	3	—	1	14	187
—	—	1	—	—	—	—	—	—	—	—	—	—	—	—	1	—	2	38	188
—	—	—	—	—	—	—	—	—	—	—	—	—	—	—	—	—	—	10	189
—	—	—	—	—	—	—	—	—	—	—	—	—	—	—	—	—	—	4	180
3	—	6	5	5	11	—	2	2	—	3	2	2	3	2	—	—	5	5	181
—	—	—	—	—	—	—	—	—	—	—	—	—	—	—	—	—	—	117	182
1	—	—	1	3	—	—	—	—	—	—	1	—	—	—	—	—	1	3	183
—	—	—	—	—	—	—	—	—	—	—	—	—	—	—	—	—	—	12	184
—	—	—	—	—	—	—	—	—	—	—	—	—	—	—	—	—	2	23	185
203	67	175	261	393	393	76	65	306	24	231	149	119	126	146	88	85	626	9.264	

NOVARA

CUNEO

—	—	—	—	—	—	—	—	—	—	—	—	—	—	—	—	—	—	10	1
36	2	13	25	20	70	14	1	25	11	11	9	10	9	10	20	4	42	5	2
1	—	—	—	—	—	—	—	—	—	—	—	—	—	—	—	—	—	5	3
—	—	—	—	—	—	—	—	—	—	—	—	—	—	—	—	—	—	5	4
—	—	—	—	—	—	—	—	3	—	2	—	—	—	—	—	—	—	8	6
1	—	1	1	1	—	—	—	—	—	1	—	—	—	—	—	—	—	24	7
2	—	2	1	5	6	1	—	—	—	3	—	1	1	2	5	—	2	80	8
—	—	—	—	2	—	—	—	—	—	—	—	—	—	—	2	—	—	11	9
5	1	3	10	7	9	—	—	—	—	—	—	—	—	—	1	—	1	8	11
1	—	—	—	—	—	—	—	2	—	3	—	1	4	2	9	—	6	143	12
—	—	—	—	—	—	—	—	—	—	—	—	—	—	—	2	—	—	10	13
—	—	—	—	—	—	—	—	—	—	—	—	—	—	—	—	—	—	5	14
—	—	—	—	—	—	—	—	—	—	—	—	—	—	—	—	—	—	6	15
1	—	2	3	2	1	—	—	2	—	1	1	—	1	2	3	2	—	49	16
—	—	—	—	—	—	—	—	—	—	—	—	—	—	—	—	—	—	7	17
3	—	3	—	4	3	—	—	—	—	2	—	1	1	1	4	1	6	75	18
—	—	—	—	—	—	—	—	—	—	—	—	—	—	—	1	—	1	6	19
—	—	—	—	—	—	—	—	—	—	—	—	—	—	—	—	—	—	—	20
—	—	—	—	—	—	—	—	—	—	—	—	—	—	—	—	—	—	1	21
—	—	—	—	—	—	—	—	—	—	—	—	—	—	—	—	—	—	3	22
—	—	—	—	—	—	—	—	—	—	—	—	—	—	—	—	—	—	2	23
—	—	—	—	—	—	—	—	—	—	—	—	—	—	—	—	—	—	3	24
15	—	15	10	8	—	—	2	5	—	3	2	2	5	5	3	5	21	237	25
—	—	—	—	—	—	—	—	—	—	—	—	—	—	—	—	—	—	—	5
1	—	—	1	1	1	—	—	—	—	—	—	—	—	—	—	—	2	—	26
8	—	2	3	3	6	—	—	2	—	2	—	—	—	—	1	—	6	17	27
12	3	10	13	21	20	13	2	12	6	10	4	9	8	7	8	2	69	119	28
—	—	—	—	—	—	—	—	—	—	—	—	—	—	—	—	—	—	542	29
—	—	—	—	—	—	—	—	—	—	—	—	—	—	—	—	—	—	1	30
—	—	—	—	—	—	—	—	—	—	—	—	—	—	—	—	—	—	3	31
2	—	—	—	—	—	—	—	—	—	—	—	—	—	—	—	—	—	3	32
8	—	6	3	4	5	2	3	4	—	3	1	2	2	4	6	—	25	18	33
—	—	—	1	1	—	—	—	—	—	—	—	—	—	—	—	—	—	170	34
—	—	—	—	—	—	—	—	—	—	—	—	—	—	—	—	—	—	12	35
1	3	2	7	5	3	—	2	4	—	1	1	3	3	2	5	1	7	113	36
—	—	—	—	—	—	—	—	—	—	—	—	—	—	—	—	—	—	1	37
1	—	4	3	2	1	3	—	4	—	—	—	—	—	—	—	—	—	4	38
—	—	—	—	—	—	—	—	—	—	—	—	—	—	—	—	—	—	111	39
—	—	2	2	2	1	1	—	—	—	—	—	—	—	2	1	—	—	34	41
1	—	2	4	4	4	2	—	2	—	3	—	—	—	3	3	—	—	28	42
—	—	—	—	—	—	—	—	—	—	—	—	—	—	—	—	—	—	107	43
—	—	—	—	—	—	—	—	—	—	—	—	—	—	—	—	—	—	16	44
—	—	—	—	—	—	—	—	—	—	—	—	—	—	—	—	—	—	25	45
—	—	—	—	—	—	—	—	—	—	—	—	—	—	—	2	—	—	18	46
—	—	—	—	—	—	—	—	—	—	—	—	—	—	—	—	—	—	7	47
—	—	—	—	—	—	—	—	—	—	—	—	—	—	—	—	—	—	3	48
—	—	—	—	—	—	—	—	—	—	—	—	—	—	—	—	—	—	14	49
—	—	—	—	—	—	—	—	—	—	—	—	—	—	—	—	—	—	5	50

PIEMONTE

Numero d'ordine	COMUNI	ALIMENTARI							TESSUTI E ARTICOLI ABBIGLIAMENTO				
		Carni e frattaglie	Prodotti ittici	Alimentari misti	Latterie	Ortofrutticoli	Vini e oli	Pasticceria	Articoli tessili	Confezioni	Prodotti abbigliamento	Accessori abbigliamento	Calzature
51	Castellinaldo	2	—	9	—	—	—	2	—	—	—	—	—
52	Castellino Tanaro	—	—	3	—	—	—	—	—	—	—	—	—
53	Castelmagno	—	—	3	—	—	—	—	—	—	—	1	—
54	Castelnuovo di Ceva	—	—	2	—	—	—	—	—	—	—	—	—
55	Castiglione Falletto	—	—	3	—	—	—	—	—	—	—	1	—
56	Castiglione Tinella	—	—	5	—	—	—	—	—	—	—	1	—
57	Càstino	1	—	5	—	—	—	—	1	—	—	—	—
58	Cavallerleone	1	—	4	—	—	—	—	—	—	—	—	1
59	Cavallermaggiore	6	—	25	1	3	1	—	2	3	—	4	2
60	Celle di Macra	—	—	2	—	—	—	—	—	—	—	—	—
61	Centallo	9	—	32	3	—	1	1	—	2	—	7	6
62	Ceresole Alba	3	—	8	—	—	1	—	—	1	—	1	1
63	Cerreto Langhe	—	—	3	—	—	—	—	—	—	—	—	—
64	Cervasca	17	—	11	—	—	—	2	—	—	—	3	1
65	Cervere	2	—	13	—	—	—	—	2	—	—	—	1
66	Ceva	19	1	29	2	13	7	2	6	6	—	12	6
67	Cherasco	7	—	26	2	—	5	1	2	5	1	3	2
68	Chiusa di Pè시오	5	1	33	—	—	3	—	2	—	—	8	2
69	Cigliè	—	—	—	—	—	—	—	—	—	—	—	—
70	Cissone	—	—	1	—	—	—	—	—	—	—	—	—
71	Clavesana	1	—	6	—	1	—	—	—	—	—	2	1
72	Corneliano d'Alba	3	—	10	—	2	1	2	3	—	—	1	2
73	Cortemilia	2	—	16	2	—	—	2	2	—	—	5	6
74	Cossano Belbo	2	—	3	—	1	1	—	2	—	2	1	1
75	Costigliole Saluzzo	3	—	19	1	1	2	—	2	—	2	3	2
76	Cravanzana	1	—	4	—	1	—	—	—	—	—	1	—
77	Crissolo	1	—	6	—	1	—	—	2	—	—	—	—
78	CUNEO	70	2	268	38	10	19	16	28	30	3	63	39
79	Demonte	3	2	16	2	3	—	—	1	1	—	3	3
80	Diano d'Alba	4	—	13	1	—	12	—	—	—	—	1	1
81	Dogliani	4	—	18	1	5	6	2	—	6	1	11	5
82	Dronero	10	—	57	2	2	6	2	8	3	1	10	5
83	Elva	1	—	1	—	—	—	—	—	—	—	—	—
84	Entràcque	2	—	16	1	—	—	—	—	—	—	1	2
85	Envie	2	—	6	1	3	—	—	3	—	—	—	1
86	Farigliano	5	—	5	2	2	1	—	—	1	—	2	1
87	Fàule	1	—	2	1	—	1	—	—	—	—	—	—
88	Feisòglio	1	—	5	—	1	—	—	—	—	—	—	—
89	Fossano	31	—	111	15	8	15	15	16	7	4	11	12
90	Frabosa Soprana	4	—	17	1	3	1	1	—	3	—	3	—
91	Frabosa Sottana	6	—	14	—	6	8	1	—	—	3	—	—
92	Fràssino	1	1	5	—	—	3	—	—	—	—	—	—
93	Gaiola	2	—	4	—	2	—	—	1	—	—	—	1
94	Gambasca	—	—	1	—	—	—	—	—	—	—	—	—
95	Garèssio	13	—	55	1	2	2	3	7	3	5	10	4
96	Genola	4	—	9	1	—	—	—	—	1	—	2	1
97	Gorzegno	1	—	2	—	—	—	—	—	—	—	—	—
98	Gottasecca	—	—	2	—	—	—	—	—	—	—	—	—
99	Govone	4	—	13	2	3	1	—	3	1	—	—	1
100	Grinzane Cavour	2	—	7	2	—	4	2	—	—	—	2	1
101	Guarene	3	—	12	—	—	—	—	1	—	—	—	—
102	Igliano	—	—	—	—	—	—	—	—	—	—	—	—
103	Isasca	—	—	2	—	—	—	—	—	—	—	—	—
104	Lagnasco	1	—	6	—	—	—	—	1	1	—	1	—
105	La Morra	3	—	11	1	3	—	1	3	1	—	1	1
106	Lèquio Bèrria	—	—	5	—	—	—	—	—	—	—	—	—
107	Lèquio Tànarò	1	—	3	—	—	—	1	—	—	—	2	—
108	Lesegno	1	—	5	—	—	1	—	—	—	—	—	—
109	Lèvice	—	—	3	—	—	—	—	—	—	—	—	—
110	Limone Piemonte	3	—	27	2	—	2	1	—	6	7	1	2
111	Lisio	1	—	2	—	—	1	—	—	—	—	—	—
112	Macra	—	—	2	—	2	—	—	—	—	—	—	—
113	Magliano Alfieri	6	—	7	—	—	—	2	—	—	—	—	—
114	Magliano Alpi	3	—	13	—	—	1	—	—	—	—	—	1
115	Mango	2	—	9	1	—	—	2	2	—	—	1	1

Segue Provincia di

Cuneo

MOBILI, APPARECCHI E MATERIALI PER LA CASA					PRODOTTI E ARTICOLI VARI											TOTALE	Numero d'ordine						
Mobili	Oggetti d'arte	Casalinghi	Ferramenta	Elettrodomestici	Automotocicli	Macchine per agricoltura	Strumenti sanitari	Profumerie	Macchine per ufficio	Librerie	Rivendite giornali	Ottica, fotografia	Gioiellerie	Fiori, piante	Sementi, concimi			Giocattoli	Altri prodotti				
																		13	51				
																		3	52				
																		6	53				
																		2	54				
										1								7	55				
											1								11	56			
																	1	9	57				
																		9	58				
											1							77	59				
																		2	60				
																			101	61			
																		31	62				
																		3	63				
																		42	64				
																		26	65				
																			175	66			
																		105	67				
																		72	68				
																		1	69				
																		1	70				
																			14	71			
																		42	72				
																		71	73				
																		29	74				
																		51	75				
																			12	76			
																		6	77				
																		18	78				
																		60	79				
																		49	80				
																			112	81			
																		177	82				
																		1	83				
																		25	84				
																		28	85				
																			27	86			
																		5	87				
																		15	88				
																		423	89				
																		40	90				
																			8	91			
																			13	92			
																			13	93			
																			2	94			
																			144	95			
																				36	96		
																			4	97			
																			2	98			
																			41	99			
																			32	100			
																				19	101		
																				2	102		
																				2	103		
																				18	104		
																				33	105		
																					8	106	
																					12	107	
																					14	108	
																					3	109	
																					85	110	
																						4	111
																						6	112
																						28	113
																						28	114
																						34	115

CUNEO

PIEMONTE

Numero d'ordine	COMUNI	ALIMENTARI							TESSUTI E ARTICOLI ABBIGLIAMENTO				
		Carni e frattaglie	Prodotti ittici	Alimentari misti	Latterie	Ortofrutticoli	Vini e oli	Pasticceria	Articoli tessili	Confezioni	Prodotti abbigliamento	Accessori abbigliamento	Calzature
116	Manta	8	—	5	2	—	2	2	—	6	—	—	—
117	Marene	4	—	11	—	—	—	—	—	—	—	—	3
118	Margarita	3	—	9	1	—	—	1	2	—	—	—	1
119	Marmora	—	—	4	—	—	—	—	—	—	—	—	—
120	Marsaglia	—	—	1	—	—	—	—	—	—	—	—	—
121	Martiniana Po	1	—	5	—	—	—	—	—	—	—	—	—
122	Melle	1	—	8	—	—	3	—	—	—	—	—	—
123	Moiola	—	—	2	2	2	—	1	—	—	—	—	—
124	Mombarcaro	1	—	2	—	—	—	—	—	—	—	—	—
125	Mombasiglio	1	—	7	—	1	—	—	—	—	—	—	—
126	Monastero di Vasco	1	—	5	—	—	—	—	—	—	—	—	—
127	Monasterolo Casotto	—	—	4	—	—	1	—	—	—	—	—	—
128	Monasterolo di Savigliano	1	—	8	—	—	1	—	2	—	—	—	1
129	Monchiero	2	—	2	1	1	—	—	—	—	—	—	1
130	Mondovì	36	1	122	8	7	8	6	14	9	—	29	19
131	Monesiglio	2	—	3	—	3	—	—	3	—	—	—	2
132	Monforte d'Alba	2	—	9	—	1	1	1	3	—	—	1	1
133	Montà	5	—	23	1	1	—	4	1	—	—	4	3
134	Montaldo di Mondovì	2	—	14	—	—	—	—	—	—	—	—	—
135	Montaldo Roero	1	—	9	—	1	—	—	—	—	—	1	—
136	Montanera	1	—	5	—	—	—	—	—	—	—	—	—
137	Montelupo Albese	—	—	3	—	—	—	—	—	—	—	—	—
138	Montemале di Cuneo	—	—	2	—	—	—	—	—	—	—	—	—
139	Monterosso Grana	1	—	12	—	—	1	—	1	—	—	—	1
140	Monteu Roero	1	—	7	—	—	—	—	—	—	—	—	—
141	Montezemolo	1	1	4	—	—	—	—	—	—	—	—	—
142	Monticello d'Alba	2	—	8	—	—	—	—	—	1	—	2	1
143	Moretta	6	—	15	1	3	5	1	—	3	—	4	2
144	Morozzo	4	—	12	1	7	3	3	5	—	—	3	1
145	Murazzano	5	—	9	—	—	1	—	3	—	—	—	1
146	Murello	3	—	9	1	—	4	—	—	—	—	—	—
147	Narzole	6	—	21	—	—	10	—	1	—	—	7	2
148	Nèive	5	—	13	2	1	1	2	—	1	—	3	2
149	Naviglie	—	—	2	—	—	—	—	—	—	—	—	—
150	Niella Belbo	2	—	3	—	—	—	—	1	—	—	1	1
151	Niella Tanaro	2	—	7	—	—	—	—	1	—	—	1	1
152	Novello	1	—	4	1	—	—	—	2	—	—	—	—
153	Nucetto	1	—	3	—	—	—	1	—	—	—	—	—
154	Oncino	—	—	2	—	—	—	—	—	—	—	—	—
155	Ormea	5	—	35	—	—	1	9	8	2	—	3	3
156	Ostana	—	—	2	—	—	—	—	—	—	—	—	—
157	Paesana	5	—	36	1	2	9	—	3	2	—	—	4
158	Pagno	1	—	6	1	—	—	—	—	—	—	—	—
159	Pamparato	3	—	8	—	—	1	—	—	—	—	3	—
160	Paroldo	—	—	1	—	—	—	—	—	—	—	—	—
161	Perletto	—	—	4	—	—	—	—	—	—	—	—	—
162	Perlo	—	—	3	—	—	—	—	—	—	—	—	—
163	Pevaragno	5	—	26	1	1	1	—	1	—	1	4	3
164	Pezzolo Valle Uzzone	1	—	5	—	—	—	—	—	—	—	—	—
165	Pianfei	3	—	6	—	—	—	—	—	—	—	1	—
166	Piasco	3	—	21	3	—	2	1	3	—	—	—	2
167	Pietrapòrziò	1	—	3	—	—	—	—	—	—	—	—	—
168	Piòbesi d'Alba	1	—	2	—	—	—	—	—	—	—	—	—
169	Piozzo	1	—	7	—	—	1	—	—	—	—	—	—
170	Pocapaglia	4	—	12	—	—	—	—	—	—	—	—	—
171	Polonghera	3	—	4	—	—	—	3	1	—	—	—	1
172	Ponteclianale	1	—	6	—	4	3	1	—	—	—	1	—
173	Pradlèves	1	—	5	—	—	—	—	2	—	—	—	1
174	Prazzo	2	—	8	—	—	—	—	—	—	—	—	—
175	Priero	1	—	3	—	1	1	—	—	—	—	—	—
176	Priocca	4	—	9	1	2	1	1	1	—	—	1	1
177	Priola	1	—	9	—	—	—	—	1	—	—	—	1
178	Prunetto	1	—	9	—	—	—	—	1	—	—	—	—
179	Racconigi	15	—	37	2	3	9	4	4	6	—	6	5
180	Revello	7	—	14	1	2	1	2	2	6	—	2	2

Segue Provincia di

PIEMONTE

Numero d'ordine	COMUNI	ALIMENTARI							TESSUTI E ARTICOLI ABBIGLIAMENTO				
		Carni e frattaglie	Prodotti ittici	Alimentari misti	Latterie	Ortofrutticoli	Vini e oli	Pasticceria	Articoli tessili	Confezioni	Prodotti abbigliamento	Accessori abbigliamento	Calzature
181	Rifreddo	—	—	5	—	—	—	—	—	1	—	1	1
182	Rittana	—	—	2	—	—	—	—	—	—	—	—	—
183	Roàschia	—	—	3	—	1	1	—	—	—	—	—	—
184	Roàscio	—	—	—	—	—	—	—	—	—	—	—	—
185	Robilante	2	—	10	1	1	2	—	1	2	—	—	2
186	Roburent	2	—	15	—	1	1	—	—	2	—	—	1
187	Roccabruna	—	—	5	—	—	—	—	—	—	—	—	—
188	Rocca Cigliè	1	—	2	—	—	—	—	—	—	—	—	—
189	Rocca de' Baldi	2	—	13	—	—	—	—	1	—	—	—	1
190	Roccaforte Mondovì	3	—	18	—	—	—	—	—	2	—	—	1
191	Roccasparvera	—	—	7	—	—	—	—	—	—	—	—	—
192	Roccapione	3	1	11	1	4	3	1	1	2	—	3	1
193	Rocchetta Belbo	—	—	2	—	—	—	—	—	—	—	—	—
194	Roddi	1	—	4	—	—	—	—	—	—	—	—	—
195	Roddino	—	—	2	—	—	1	—	—	—	—	1	—
196	Rodello	—	—	2	—	—	—	—	—	—	—	—	—
197	Rossana	1	—	9	—	—	1	—	1	—	—	1	—
198	Ruffia	1	—	3	1	—	—	—	1	—	—	—	—
199	Sale delle Langhe	1	—	4	—	—	—	—	—	—	—	1	—
200	Sale San Giovanni	—	—	1	—	—	—	—	—	—	—	—	—
201	Saliceto	3	—	11	—	—	—	—	2	—	—	1	1
202	Salmour	1	—	2	—	—	—	—	—	—	—	2	—
203	Saluzzo	21	1	101	1	—	15	11	10	18	3	15	12
204	Sambuco	1	—	2	—	—	—	—	—	—	—	—	—
205	Sampèyre	4	1	18	1	—	—	—	1	3	—	1	2
206	San Benedetto Belbo	—	—	2	—	—	—	—	—	—	—	—	—
207	San Damiano Macra	1	—	12	—	3	3	—	—	—	—	1	—
208	Sanfrè	3	—	14	1	—	1	—	3	1	—	—	1
209	Sanfront	3	—	24	1	—	—	2	—	1	—	1	2
210	San Michele Mondovì	4	—	14	1	1	2	—	3	—	—	2	2
211	Sant'Albano Stura	2	—	5	1	8	—	—	—	—	—	—	—
212	Santa Vittoria d'Alba	2	—	11	—	—	—	—	1	3	—	—	1
213	Santo Stèfano Belbo	6	—	22	1	3	4	4	1	1	—	4	1
214	Santo Stèfano Roero	—	—	8	—	—	—	—	—	—	—	—	—
215	Savigliano	24	—	112	5	—	8	13	1	6	7	25	10
216	Scagnello	—	—	2	—	—	—	—	—	—	—	—	—
217	Scarnafigi	3	—	11	—	—	2	—	2	—	—	—	1
218	Serralunga d'Alba	—	—	6	—	—	—	—	—	—	—	1	—
219	Serravalle Langhe	1	—	4	—	—	—	—	—	—	—	1	1
220	Sinio	—	—	4	—	—	1	—	—	—	—	—	—
221	Somano	—	—	2	—	—	—	—	—	—	—	—	—
222	Sommariva del Bosco	8	—	41	3	2	3	—	2	2	—	8	4
223	Sommariva Perno	3	—	12	1	—	1	—	1	1	—	1	1
224	Stroppo	—	—	5	—	—	—	—	1	—	—	—	1
225	Tarantasca	2	—	8	1	—	—	—	—	—	—	—	1
226	Torre Bòrmida	—	—	2	—	—	—	—	1	—	—	—	—
227	Torre Mondovì	2	—	7	—	1	—	—	—	—	—	1	1
228	Torre San Giorgio	2	—	4	—	—	—	—	—	—	—	—	—
229	Torresina	—	—	1	—	—	—	—	—	—	—	—	—
230	Treiso	—	—	3	—	—	—	—	1	—	—	—	—
231	Trezzo Tinella	—	—	2	—	—	—	—	—	—	—	—	—
232	Trinità	8	—	15	1	1	—	1	1	—	—	—	2
233	Valdieri	2	—	17	—	1	1	—	—	—	—	—	2
234	Valgrana	2	—	12	—	—	—	—	—	—	—	—	1
235	Valloriate	—	—	2	—	—	—	—	—	—	—	—	—
236	Valmala	—	—	1	—	—	—	—	—	—	—	—	—
237	Venasca	5	—	9	1	5	2	—	—	—	—	2	2
238	Verduno	1	—	2	—	—	—	—	—	—	—	—	—
239	Vernante	4	—	10	1	—	—	1	—	1	—	2	1
240	Verzuolo	7	—	42	—	—	2	1	—	5	2	3	4
241	Veza d'Alba	3	—	9	—	8	6	—	2	1	—	1	1
242	Vicoforte	4	—	14	—	7	5	—	2	—	—	—	—
243	Vignolo	2	—	12	—	—	1	5	—	—	—	—	—
244	Villafalletto	6	—	15	—	—	—	—	2	1	—	1	—
245	Villanova Mondovì	4	—	27	1	—	—	1	3	1	—	3	2

Segue Provincia di

PIEMONTE

Numero d'ordine	COMUNI	ALIMENTARI							TESSUTI E ARTICOLI ABBIGLIAMENTO					
		Carni e frattaglie	Prodotti ittici	Alimentari misti	Latterie	Ortofrutticoli	Vini e oli	Pasticceria	Articoli tessili	Confezioni	Prodotti abbigliamento	Accessori abbigliamento	Calzature	
56	Grana	3	—	6	—	—	—	—	—	—	—	—	2	—
57	Grazzano Badoglio	2	—	3	—	—	—	—	—	—	—	—	2	—
58	Incisa Scapaccino	5	—	9	—	—	1	—	—	1	—	—	—	—
59	Isola d'Asti	4	—	8	—	—	—	—	—	—	2	—	—	—
60	Loazzolo	—	—	4	—	—	—	—	—	4	—	—	—	—
61	Maranzana	—	—	4	—	2	—	—	—	1	—	—	—	—
62	Maretto	—	—	2	—	—	—	—	—	—	—	—	1	—
63	Moasca	1	—	2	—	—	—	—	—	2	—	—	—	—
64	Mombaldone	2	—	4	—	—	—	—	—	—	—	—	—	—
65	Mombaruzzo	6	—	12	—	5	—	—	—	6	—	—	3	—
66	Mombercelli	3	—	13	—	2	—	—	—	1	—	—	1	1
67	Monale	2	—	6	—	—	—	—	—	2	—	—	—	1
68	Monastero Bormida	3	—	10	—	1	—	—	—	2	—	—	4	2
69	Moncalvo	8	—	19	—	—	—	—	—	5	—	—	4	4
70	Moncucco Torinese	1	—	4	—	—	—	—	—	—	—	—	4	—
71	Mongardino	2	—	4	—	—	—	—	—	1	—	—	—	—
72	Montabone	—	—	2	—	—	—	—	—	1	—	—	—	—
73	Montafia	2	—	10	—	—	—	—	—	—	—	—	1	1
74	Montaldo Scarampi	3	—	4	—	—	—	—	—	3	—	—	—	—
75	Montechiaro d'Asti	3	—	16	—	—	—	—	—	1	—	—	—	2
76	Montegrosso d'Asti	4	—	23	—	—	—	—	—	—	—	—	4	1
77	Montemagno	2	—	9	—	—	—	—	—	2	—	—	1	—
78	Montiglio	4	—	14	—	—	—	—	—	2	—	—	—	2
79	Moransengo	—	—	2	—	—	—	—	—	—	—	—	—	—
80	Nizza Monferrato	17	1	57	—	8	—	—	—	9	—	—	21	8
81	Olmo Gentile	—	—	1	—	—	—	—	—	—	—	—	—	—
82	Passerano Marmorito	2	—	7	—	1	—	—	—	—	—	—	—	—
83	Penango	2	—	2	—	—	—	—	—	—	—	—	—	—
84	Piea	1	—	4	—	—	—	—	—	—	—	—	1	—
85	Pino d'Asti	1	—	2	—	—	—	—	—	—	—	—	—	—
86	Piovà Massàia	2	—	6	—	—	—	—	—	—	—	—	—	—
87	Portacomaro	3	—	11	—	—	—	—	—	—	—	—	—	1
88	Quaranti	1	—	2	—	—	—	—	—	—	—	—	—	—
89	Refrancore	3	—	9	—	—	—	—	—	—	—	—	—	1
90	Revigliasco d'Asti	2	—	5	—	—	—	—	—	—	—	—	—	—
91	Roatto	1	—	3	—	—	—	—	—	—	—	—	—	—
92	Robella	3	—	4	—	—	—	—	—	—	—	—	—	—
93	Rocca d'Arazzo	2	—	7	—	—	—	—	—	—	—	—	—	—
94	Roccaverano	1	—	7	—	—	—	—	—	—	—	—	—	1
95	Rocchetta Palafea	—	—	1	—	—	—	—	—	—	—	—	—	—
96	Rocchetta Tanaro	3	—	13	—	1	—	—	—	1	—	—	2	1
97	San Damiano d'Asti	15	—	55	—	3	—	—	—	5	—	—	3	4
98	San Giòrgio Scarampi	—	—	1	—	—	—	—	—	—	—	—	—	—
99	San Martino Alfieri	1	—	4	—	—	—	—	—	—	—	—	1	—
100	San Marzano Oliveto	1	—	5	—	—	—	—	—	—	—	—	2	—
101	San Paolo Solbrito	1	—	3	—	—	—	—	—	—	—	—	—	—
102	Scandelluzza	1	—	3	—	—	—	—	—	—	—	—	—	—
103	Scurzolengo	3	—	5	—	—	—	—	—	—	—	—	—	1
104	Serole	—	—	1	—	—	—	—	—	—	—	—	—	—
105	Sessame	1	—	2	—	—	—	—	—	—	—	—	—	—
106	Settime	1	—	4	—	—	—	—	—	—	—	—	—	—
107	Sòglio	2	—	1	—	—	—	—	—	—	—	—	—	—
108	Tigliole	3	—	7	—	—	—	—	—	—	—	—	—	1
109	Tonco	2	—	7	—	—	—	—	—	—	—	—	—	2
110	Tonengo	—	—	—	—	—	—	—	—	—	—	—	—	—
111	Vàglio Serra	2	—	1	—	—	—	—	—	—	—	—	—	—
112	Valfenera	2	—	7	—	—	—	—	—	—	—	—	—	1
113	Vèsime	2	—	5	—	—	—	—	—	—	—	—	—	1
114	Viale	—	—	2	—	—	—	—	—	—	—	—	—	—
115	Viarigi	3	—	6	—	—	—	—	—	—	—	—	—	—
116	Vigliano d'Asti	3	—	4	—	—	—	—	—	—	—	—	—	4
117	Villafranca d'Asti	4	—	12	—	—	—	—	—	—	—	—	—	4
118	Villanova d'Asti	9	1	16	—	—	—	—	—	—	—	—	—	2
119	Villa San Secondo	1	—	2	—	—	—	—	—	—	—	—	—	—
120	Vinchio	1	—	5	—	—	—	—	—	—	—	—	—	2
	TOTALE DELLA PROVINCIA	391	8	1.239	112	86	131	120	93	85	8	272	107	

Segue Provincia di

MOBILI, APPARECCHI E MATERIALI PER LA CASA					PRODOTTI E ARTICOLI VARI											TOTALE	Numero d'ordine			
Mobili	Oggetti d'arte	Casalinghi	Ferramenta	Elettrodomestici	Automotocidi	Macchine per agricoltura	Strumenti sanitari	Profumerie	Macchine per ufficio	Librerie	Rivendite giornali	Ottica, fotografia	Gioiellerie	Fiori, piante	Sementi, concimi			Giocattoli	Altri prodotti	
			1	1														14	56	
			1	3														10	57	
2			1	1	1			1									2	28	58	
		2		1													1	31	59	
																		5	60	
																			8	61
																			8	62
																			3	63
2			1	1						3	2							7	64	
																		46	65	
3		2			1	1				1					2		3	35	66	
3			2	1	1					2					1			19	67	
1			2	1											1			32	68	
2		5	2	3	6	2		3		2	1	2	3	2	1		3	81	69	
																	1	6	70	
										1								11	71	
			1	1							1							3	72	
2				2														19	73	
2		1	2	3	1				1	1								17	74	
																		46	75	
2			1	2	1	1									4			56	76	
2			1	2	1	1									2		13	24	77	
2		1	1	2				1							1		5	35	78	
8	1	8	8	8	15	3	1	7	1	4		2	4	4	7		3	79	80	
																	17	246	80	
1			1												1			2	81	
															2			13	82	
																		6	83	
																		6	84	
																		3	85	
1			1	1						1					1			11	86	
1				1							1				3		3	31	87	
1				2											1		4	8	88	
		1									1				2		1	23	89	
															2			10	90	
																		4	91	
																		7	92	
		1		1														13	93	
															1			11	94	
															3			3	95	
1		1	4	3	7			3		1	1	2	2	2	2		3	35	96	
6		4	4	7	7					3		2	2	1	1	2		148	97	
					1			1		2					2			1	98	
															3			9	99	
																		15	100	
																		7	101	
															1			6	102	
																		15	103	
																		1	104	
																		3	105	
			1					1							2			10	106	
																		4	107	
1				1							1							11	108	
																		19	109	
																		3	110	
																		3	111	
		1	2		1					2					1		2	21	112	
		2															7	28	113	
																		3	114	
																		21	115	
1															1		5	13	116	
2			3	4	2	2		2		1				3	1			64	117	
2			4	4	6					2		1	2	1	6			83	118	
		1												1				6	119	
															1			11	120	
133	17	92	113	157	165	68	13	64	8	56	39	32	44	44	170	9	213	4.089		

PIEMONTE

Numero d'ordine	COMUNI	ALIMENTARI						TESSUTI E ARTICOLI ABBIGLIAMENTO					
		Carni e frattaglie	Prodotti ittici	Alimentari misti	Latterie	Ortofrutticoli	Vini e oli	Pasticceria	Articoli tessili	Confezioni	Prodotti abbigliamento	Accessori abbigliamento	Calzature
66	Dernice	—	—	4	—	—	—	—	—	—	—	—	1
67	Fabbrica Curone	5	—	24	2	1	4	—	2	1	—	3	3
68	Felizzano	4	—	11	1	3	1	3	2	2	—	—	1
69	Fraconalto	1	—	4	—	—	—	—	—	—	—	—	—
70	Fraucavilla Bisio	1	—	2	—	1	—	—	1	—	—	—	—
71	Frascaro	—	—	4	—	—	—	—	—	—	—	—	—
72	Frassinello Monferrato	2	—	4	1	—	—	—	—	—	—	1	—
73	Frassineto Po	2	—	9	1	—	—	3	1	—	—	—	2
74	Fresonara	2	—	3	—	—	—	—	2	—	—	—	—
75	Frugarolo	4	—	11	—	2	3	4	—	—	—	3	—
76	Fubine	3	—	9	—	—	—	2	—	—	—	3	—
77	Gabiano	2	—	8	—	—	—	—	—	—	—	1	—
78	Gamalero	2	—	9	—	1	—	—	1	—	—	—	—
79	Garbagna	2	—	5	—	2	—	—	—	—	—	3	—
80	Gavazzana	—	—	1	—	—	—	—	—	—	—	—	—
81	Gavi	7	1	22	2	7	2	2	4	2	—	2	2
82	Giarole	1	—	6	—	—	—	—	—	—	—	—	1
83	Gremiasco	1	—	4	—	—	—	—	—	—	—	1	—
84	Gronardo	1	—	4	—	—	1	—	—	—	—	—	—
85	Gronzona	1	—	4	—	—	—	—	—	—	—	1	—
86	Guazzora	2	—	5	—	—	1	—	—	—	—	—	—
87	Isola Sant'Antonio	2	—	10	—	—	—	3	—	—	—	1	—
88	Lerma	2	—	7	—	—	—	—	—	—	—	1	1
89	Lu	2	—	9	1	—	—	—	1	1	—	2	1
90	Malvicino	—	—	3	—	—	—	—	—	—	—	—	—
91	Màsio	3	—	10	1	—	—	1	—	—	—	3	—
92	Melazzo	1	—	7	—	—	—	—	—	—	—	—	—
93	Merana	1	—	2	—	—	—	—	—	—	—	—	—
94	Mirabello Monferrato	2	—	14	2	4	—	2	1	—	—	—	1
95	Molare	4	—	20	—	1	—	1	—	—	—	2	—
96	Molino dei Torti	1	—	7	—	—	—	—	1	—	—	1	1
97	Mombello Monferrato	4	—	13	—	—	—	—	—	—	—	1	—
98	Momperone	1	—	3	—	—	—	—	—	—	—	—	—
99	Moncestino	—	—	2	—	—	—	1	—	—	—	—	—
100	Mongiardino Ligure	1	—	—	—	—	—	—	—	—	—	—	—
101	Monleale	1	—	7	—	1	1	1	—	—	—	—	1
102	Montacuto	—	—	3	—	—	—	—	—	—	—	—	—
103	Montaldeo	1	—	3	—	—	1	—	—	1	—	—	—
104	Montaldo Bormida	1	—	5	1	—	9	—	—	—	—	2	—
105	Montecastello	1	—	5	1	1	—	—	—	—	—	—	—
106	Montechiaro d'Acqui	1	—	6	—	—	—	—	—	—	—	—	1
107	Montegioco	1	—	3	—	—	—	—	—	—	—	—	—
108	Montemarzino	1	—	4	—	—	—	—	—	—	—	—	—
109	Morano sul Po	2	—	16	—	—	1	—	—	—	—	2	1
110	Morbello	3	—	5	—	1	1	2	—	—	—	—	—
111	Mornese	2	—	10	1	—	—	—	2	—	—	—	2
112	Morsasco	2	—	4	—	—	—	—	—	—	—	2	—
113	Murisengo	5	—	7	—	4	2	6	1	2	—	4	3
114	Novi Ligure	41	3	149	38	14	13	29	11	28	10	38	24
115	Occimiano	2	—	9	1	—	—	—	2	—	—	—	1
116	Odalengo Grande	1	—	5	—	1	3	—	—	1	—	—	—
117	Odalengo Piccolo	—	—	2	—	—	—	—	—	—	—	—	—
118	Olivola	1	—	2	—	—	—	—	—	—	—	—	—
119	Orsara Bormida	—	—	4	—	—	—	—	—	—	—	—	—
120	Ottiglio	2	—	7	—	—	1	—	—	—	—	1	1
121	Ovada	20	1	100	4	16	9	5	16	12	16	1	15
122	Oviglio	2	—	9	1	—	1	—	2	—	—	1	—
123	Ozzano Monferrato	4	—	14	1	—	—	—	2	—	—	2	1
124	Paderna	—	—	2	—	—	—	—	—	—	—	—	—
125	Pareto	1	—	9	—	—	—	—	—	—	—	3	—
126	Parodi Ligure	3	—	6	—	—	—	—	—	—	—	—	—
127	Pasturana	1	—	4	—	—	—	—	—	1	—	—	—
128	Pecetto di Valenza	1	—	5	—	—	2	—	1	—	—	—	—
129	Pietra Marazzi	1	—	3	—	—	—	—	—	—	—	1	—
130	Piòvera	2	—	6	—	—	—	—	—	—	—	—	1

Segue Provincia di

Alessandria

MOBILI, APPARECCHI E MATERIALI PER LA CASA					PRODOTTI E ARTICOLI VARI											TOTALE	Numero d'ordine		
Mobili	Oggetti d'arte	Casalinghi	Ferramenta	Elettrodomestici	Automotocicli	Macchine per agricoltura	Strumenti sanitari	Profumerie	Macchine per ufficio	Librerie	Rivendite giornali	Ottica, fotografia	Gioiellerie	Fiori, piante	Sementi, concimi			Giocattoli	Altri prodotti
1			2	1														5	66
1			1	1	2													58	67
					1													44	68
			1															5	69
																		8	70
																		5	71
																		12	72
																		28	73
																		15	74
																		44	75
																		3	
																		4	
																		5	
																		34	76
																		20	77
																		4	
																		22	78
																		21	79
																		1	80
																		93	81
																		11	82
																		8	83
																		7	84
																		7	85
																		8	86
																		24	87
																		19	88
																		36	89
																		3	90
																		21	91
																		14	92
																		3	93
																		35	94
																		37	95
																		24	96
																		19	97
																		4	98
																		5	99
																		2	100
																		18	101
																		5	102
																		8	103
																		23	104
																		9	105
																		16	106
																		5	107
																		8	108
																		31	109
																		14	110
																		29	111
																		11	112
																		53	113
																		19	114
																		30	115
																		13	116
																		2	117
																		3	118
																		4	119
																		18	120
																		3	
																		15	
																		1	
																		3	
																		18	120
																		391	121
																		22	122
																		35	123
																		3	124
																		16	125
																		10	126
																		8	127
																		13	128
																		4	129
																		17	130

ALESSANDRIA

PIEMONTE

Numero d'ordine	COMUNI	ALIMENTARI							TESSUTI E ARTICOLI ABBIGLIAMENTO				
		Carni e frattaglie	Prodotti ittici	Alimentari misti	Latterie	Ortofrutticoli	Vini e oli	Pasticceria	Articoli tessili	Confezioni	Prodotti abbigliamento	Accessori abbigliamento	Calzature
131	Pomaro Monferrato . . .	1	—	3	2	2	1	1	—	—	—	—	—
132	Pontecurone	6	1	18	—	4	—	1	—	4	—	3	4
133	Pontestura	4	—	16	—	—	—	—	3	—	—	—	2
134	Ponti	2	—	4	—	—	—	—	—	—	—	1	—
135	Ponzano Monferrato . . .	1	—	3	—	—	—	—	—	—	—	—	—
136	Ponzone	3	—	18	—	—	—	1	1	—	—	—	—
137	Pozzol Groppo	1	—	3	—	—	—	—	—	—	—	—	—
138	Pozzolo Formigaro	5	—	27	4	3	6	1	5	—	1	—	4
139	Prasco	1	—	5	—	—	1	—	—	—	—	—	—
140	Predosa	4	—	17	—	—	2	5	—	—	—	1	1
141	Quargento	2	—	10	1	2	1	—	—	1	—	—	—
142	Quattordio	3	—	12	1	2	1	—	2	—	—	1	2
143	Ricaldone	2	—	5	1	—	3	—	—	—	—	—	—
144	Rivalta Bormida	4	—	13	1	1	7	1	2	1	—	1	1
145	Rivarone	1	—	4	—	—	1	1	—	—	—	—	—
146	Roccaforte Ligure	—	—	2	—	—	—	—	—	—	—	—	—
147	Rocca Grimalda	3	—	9	—	—	7	—	1	1	—	—	—
148	Rocchetta Ligure	1	—	3	—	—	—	1	—	—	—	—	1
149	Rosignano Monferrato . . .	3	—	4	1	—	—	2	1	—	—	—	—
150	Sala Monferrato	1	—	3	—	—	—	—	2	—	—	—	1
151	Sale	11	1	21	5	7	4	9	4	8	—	7	4
152	San Cristòforo	1	—	8	—	—	—	—	1	—	—	1	1
153	San Giòrgio Monferrato . .	3	—	6	—	1	1	—	1	—	—	1	—
154	San Salvatore Monferrato . .	6	—	23	2	5	—	2	8	—	—	3	2
155	San Sebastiano Curone . . .	3	—	8	—	1	—	3	3	1	—	3	1
156	Sant'Agata Fossili	1	—	6	—	—	7	—	1	—	—	—	—
157	Sardigliano	2	—	4	—	—	1	2	2	—	—	—	—
158	Sarezzano	3	—	8	1	—	—	—	1	—	—	—	—
159	Serralunga di Crea	4	—	8	—	—	—	2	—	1	—	2	2
160	Serravalle Scrivia	10	1	29	2	7	2	13	1	5	2	9	5
161	Sezzadio	2	—	8	—	—	1	—	4	—	—	1	2
162	Silvano d'Orba	3	—	15	2	1	9	—	2	2	—	2	2
163	Solero	5	—	8	2	6	1	1	2	—	—	1	1
164	Solonghelo	—	—	2	—	—	—	—	—	—	—	—	—
165	Spigno Monferrato	3	—	10	—	—	—	—	—	2	—	1	2
166	Spineto Scrivia	1	—	3	—	—	—	—	—	—	—	—	—
167	Stazzano	2	—	8	—	2	2	—	1	—	—	—	2
168	Strevi	3	—	10	—	3	8	—	—	—	—	—	2
169	Tagliolo Monferrato	2	—	5	—	—	—	—	1	—	—	—	—
170	Tassarolo	1	—	4	1	—	—	—	—	—	—	1	—
171	Terruggia	3	—	5	—	—	3	—	1	—	—	—	—
172	Terzo	2	—	4	—	—	—	1	—	—	—	—	—
173	Ticineto	2	—	10	—	1	1	—	2	—	—	—	—
174	Tortona	50	3	92	3	26	11	72	22	11	12	36	19
175	Treville	1	—	2	—	—	—	—	—	—	—	1	—
176	Trisobbio	2	—	5	—	—	17	—	—	—	—	24	—
177	Valenza	27	4	88	19	11	14	21	8	14	—	24	11
178	Valmacca	3	—	10	1	1	—	—	—	—	—	2	—
179	Vignale Monferrato	3	—	9	1	—	—	1	—	—	—	4	1
180	Vignole Borbera	6	—	9	1	2	—	—	1	—	—	3	1
181	Viguzzolo	3	—	18	—	—	—	1	1	—	—	6	3
182	Villadeati	2	—	6	—	—	—	—	—	—	—	—	—
183	Villalvernia	4	—	9	1	—	2	—	2	1	—	—	—
184	Villamiròglio	—	—	2	—	—	—	1	—	—	—	—	—
185	Villanova Monferrato	4	—	11	1	1	1	—	—	1	—	4	—
186	Villaromagnano	2	—	3	—	2	—	—	1	1	—	—	2
187	Visone	2	—	10	3	2	—	1	2	—	—	1	1
188	Volpedo	3	—	11	1	2	—	—	2	—	—	3	2
189	Volpègino	1	—	1	—	—	—	—	—	—	—	—	—
190	Voltaggio	3	—	12	—	2	—	—	1	—	—	—	1
	TOTALE DELLA PROVINCIA	776	37	2.650	277	344	419	356	240	319	72	483	276

Segue Provincia d

Alessandria

MOBILI, APPARECCHI E MATERIALI PER LA CASA					PRODOTTI E ARTICOLI VARI											TOTALE	Numero d'ordine			
Mobili	Oggetti d'arte	Casalinghi	Ferramenta	Elettrodomestici	Automotocicli	Macchine per agricoltura	Strumenti sanitari	Profumerie	Macchine per ufficio	Librerie	Rivendite giornali	Ottica, fotografia	Gioiellerie	Fiori, piante	Sementi, concimi			Giocattoli	Altri prodotti	
---	---	---	---	5	---	---	---	---	---	---	---	---	---	---	---	---	4	12	131	
---	---	6	1	1	2	1	---	7	---	---	---	---	---	---	---	---	4	71	132	
---	---	1	1	---	---	---	---	---	---	---	---	---	---	---	---	---	---	40	133	
---	---	---	---	---	---	---	---	---	---	---	---	---	---	---	---	---	---	11	134	
---	---	---	---	---	---	---	---	---	---	---	---	---	---	---	---	---	---	5	135	
---	---	---	---	---	---	---	---	---	---	---	---	---	---	---	---	---	4	28	136	
---	---	---	---	---	---	---	---	---	---	---	---	---	---	---	---	---	4	4	137	
1	---	---	2	4	5	---	---	---	---	---	2	---	---	---	---	---	1	78	138	
4	---	---	---	---	---	---	---	---	---	---	---	---	---	---	---	---	---	9	139	
---	---	4	7	2	1	---	---	---	---	---	---	---	---	---	---	---	2	54	140	
---	---	---	---	---	2	---	---	---	---	---	---	---	---	---	---	---	---	---	---	141
1	---	---	---	2	---	---	---	---	---	2	---	---	---	---	4	---	3	28	141	
---	---	---	---	---	---	---	---	---	---	---	---	---	---	---	---	---	---	33	142	
3	---	1	2	1	2	---	---	---	---	---	---	---	---	---	2	---	3	16	143	
---	---	---	---	---	---	---	---	---	---	---	---	---	---	---	3	---	4	52	144	
---	---	---	---	---	---	---	---	---	---	---	---	---	---	---	---	---	---	8	145	
---	---	---	---	---	---	---	---	---	---	---	---	---	---	---	---	---	---	---	---	146
---	---	---	---	---	---	---	---	---	---	---	---	---	---	---	---	---	---	2	146	
2	---	---	---	1	---	---	---	---	---	---	---	---	---	---	---	---	3	27	147	
2	---	---	---	---	---	---	---	---	---	---	---	---	---	---	---	---	---	11	148	
---	---	---	---	1	---	---	---	---	---	---	---	---	---	---	---	---	---	14	149	
---	---	---	---	1	---	---	---	---	---	---	---	---	---	---	---	---	2	14	150	
7	2	2	4	6	1	---	---	3	1	3	2	1	2	2	9	---	4	131	161	
---	---	---	---	---	---	---	---	---	---	---	---	---	---	---	---	---	---	---	---	162
1	2	1	1	1	---	---	---	---	---	---	---	---	---	---	---	---	---	13	19	163
5	1	1	1	4	2	---	---	---	---	---	2	2	2	1	2	1	3	84	154	
2	---	1	2	4	1	---	---	1	---	---	1	---	---	---	1	---	---	38	155	
---	---	---	---	---	---	---	---	---	---	---	---	---	---	---	---	---	---	---	---	156
---	---	---	---	---	---	---	---	---	---	---	---	---	---	---	---	---	---	16	156	
1	---	---	1	---	---	---	---	---	---	---	---	---	---	---	1	---	1	14	157	
1	---	---	---	---	---	---	---	---	---	---	---	---	---	---	2	---	---	16	158	
4	2	3	1	5	12	---	---	---	---	---	---	---	---	---	2	---	1	28	159	
---	---	---	---	---	---	---	---	---	---	---	---	---	---	---	2	---	---	145	160	
3	---	---	1	2	2	---	---	---	---	2	---	---	1	---	2	---	4	35	161	
1	---	---	1	1	---	---	---	---	---	---	---	---	---	---	1	---	4	51	162	
2	---	1	2	1	---	---	---	---	---	---	1	---	---	---	1	---	3	40	163	
---	---	---	---	---	---	---	---	---	---	---	---	---	---	---	---	---	---	2	2	164
1	---	---	1	2	2	---	---	---	---	---	2	---	1	---	2	---	4	34	165	
---	---	---	---	---	---	---	---	---	---	---	---	---	---	---	---	---	---	---	---	166
---	---	---	---	---	---	---	---	---	---	---	---	---	---	---	1	---	---	5	166	
1	---	---	---	1	1	---	---	---	---	---	---	---	---	---	---	---	2	25	167	
---	---	---	---	2	---	---	---	---	---	---	---	---	---	---	1	---	1	32	168	
2	---	---	---	1	---	---	---	---	---	---	---	---	---	---	1	---	---	12	169	
---	---	---	---	---	---	---	---	---	---	---	---	---	---	---	---	---	2	10	170	
---	---	---	---	1	---	---	---	---	---	---	---	---	---	---	---	---	---	---	---	171
1	---	---	---	---	---	---	---	---	---	---	---	---	---	---	1	---	---	15	171	
2	---	---	---	1	2	---	---	---	---	---	---	---	---	---	---	---	3	14	172	
19	---	2	3	22	32	20	---	---	---	---	---	---	---	---	---	---	3	29	173	
---	---	---	---	---	---	---	---	---	---	---	---	---	---	---	---	---	---	642	174	175
---	---	---	---	---	---	---	---	---	---	---	---	---	---	---	---	---	2	6	175	
---	---	---	---	---	---	---	---	---	---	---	---	---	---	---	---	---	---	---	---	176
3	3	5	12	20	30	1	---	16	2	23	---	7	6	7	1	2	27	408	177	
---	---	---	---	---	---	---	---	---	---	---	---	---	---	---	---	---	8	31	178	
---	---	1	1	1	2	---	---	---	---	---	---	---	---	---	---	---	4	33	179	
---	---	---	2	3	---	---	---	---	---	---	---	---	---	---	---	---	4	37	180	
---	---	---	---	---	---	---	---	---	---	---	---	---	---	---	---	---	---	---	---	181
2	---	---	1	4	---	---	---	---	---	---	---	---	---	---	5	1	5	58	181	
1	---	---	---	---	---	---	---	---	---	---	---	---	---	---	1	---	---	12	182	
---	---	---	---	---	---	---	---	---	---	---	---	---	---	---	2	---	6	31	183	
---	---	---	---	---	---	---	---	---	---	---	---	---	---	---	---	2	---	5	184	
---	---	---	---	---	---	---	---	---	---	---	---	---	---	2	---	---	2	34	185	
---	---	---	---	---	---	---	---	---	---	---	---	---	---	---	---	---	---	---	---	186
---	---	---	---	---	---	---	---	---	---	---	---	---	---	---	---	---	2	13	186	
---	---	---	---	---	---	---	---	---	---	---	---	---	---	---	---	---	5	33	187	
---	---	---	---	---	---	---	---	---	---	---	---	---	---	---	---	---	---	37	188	
---	---	---	---	---	---	---	---	---	---	---	---	---	---	---	---	---	---	2	189	
---	---	---	2	1	---	---	---	---	---	---	---	---	---	---	---	---	---	24	190	
292	40	205	230	350	449	126	99	296	47	236	87	114	130	91	255	55	638	9.989		

AOSTA

Numero d'ordine	COMUNI	ALIMENTARI							TESSUTI E ARTICOLI ABBIGLIAMENTO					
		Carni e frattaglie	Prodotti ittici	Alimentari misti	Latterie	Ortofrutticoli	Vini e oli	Pasticceria	Articoli tessili	Confezioni	Prodotti abbigliamento	Accessori abbigliamento	Calzature	
1	Allain	—	—	2	—	—	—	—	—	—	—	—	1	—
2	Antey Saint André	2	—	9	1	—	—	—	—	—	—	—	2	—
3	AOSTA	53	8	187	—	45	51	31	9	52	3	65	35	—
4	Arnaz	1	—	10	—	—	—	—	—	—	—	—	—	—
5	Arvier	1	—	2	—	—	1	—	—	—	—	—	—	—
6	Avisè	—	—	5	—	—	—	—	—	—	—	—	—	—
7	Ayas	7	—	27	—	1	1	—	6	—	—	—	—	—
8	Aymavilles	3	—	9	1	—	2	1	1	—	—	—	—	—
9	Bard	—	—	1	—	—	—	—	—	—	—	—	—	—
10	Bionaz	—	—	2	—	—	—	—	—	—	—	—	—	—
11	Brissogne	—	—	4	—	—	—	—	—	—	—	—	—	—
12	Brusson	6	—	8	1	8	4	3	—	1	—	3	1	—
13	Challant Saint Anselme	2	—	5	—	—	—	1	1	—	—	—	1	—
14	Challant Saint Victor	4	—	4	1	—	4	1	—	—	—	—	—	—
15	Chambave	2	—	6	—	—	—	—	1	1	—	1	1	—
16	Chamois	—	—	1	—	—	1	—	—	—	—	—	—	—
17	Champdepraz	1	—	4	—	—	—	2	—	2	—	—	—	—
18	Champorcher	1	—	—	—	—	—	2	—	—	—	—	—	—
19	Charvensod	3	—	7	2	—	—	—	—	—	3	—	—	—
20	Châtillon	6	4	34	1	4	10	5	6	5	2	7	4	—
21	Cogne	3	—	16	1	1	1	1	—	—	—	5	—	—
22	Courmayeur	6	1	17	3	6	9	5	5	21	1	3	6	—
23	Donnaz	3	—	14	—	1	—	—	—	1	—	3	2	—
24	Doues	—	—	3	—	—	—	—	—	—	—	—	—	—
25	Emarese	—	—	2	—	—	1	—	—	—	—	—	—	—
26	Etroubles	2	—	4	1	—	—	—	—	—	—	—	—	—
27	Fénis	3	—	11	—	—	3	1	—	2	—	—	—	—
28	Fontainemore	1	—	5	—	—	—	—	—	—	—	—	—	—
29	Gaby	1	—	6	—	—	—	—	—	—	—	—	—	—
30	Gignod	1	—	3	—	—	—	—	2	—	—	—	—	—
31	Gressan	2	—	8	—	—	2	—	—	—	—	1	1	—
32	Gressoney-La Trinité	1	—	5	—	—	—	—	2	—	—	—	—	—
33	Gressoney Saint Jean	2	—	11	—	5	—	—	—	1	—	3	2	—
34	Hône	2	—	5	—	—	1	—	—	2	—	—	1	—
35	Intrud	1	—	3	—	—	—	—	—	—	—	1	—	—
36	Issime	1	—	4	—	1	—	—	—	—	—	1	—	—
37	Issogne	3	—	5	—	—	—	—	1	2	—	—	—	—
38	Jovençon	—	—	2	—	—	—	—	—	—	—	—	—	—
39	La Magdeleine	—	—	2	1	—	—	—	—	—	—	—	—	—
40	La Salle	2	—	9	1	1	1	—	—	—	—	2	1	—
41	La Thuile	1	—	7	—	—	5	—	—	3	—	2	1	—
42	Lillianes	1	—	3	—	—	—	—	—	—	—	1	—	—
43	Montjovet	1	—	7	—	1	—	—	—	—	1	—	—	—
44	Morgex	3	1	8	—	2	—	1	1	—	—	2	—	—
45	Nus	5	—	13	2	2	4	1	—	—	—	3	2	—
46	Ollomont	—	—	2	—	—	—	—	—	—	—	—	—	—
47	Oyace	—	—	1	—	—	—	—	—	—	—	—	—	—
48	Perloz	—	—	5	—	—	—	—	—	—	—	—	—	—
49	Pollein	1	—	3	—	—	—	—	—	1	—	—	—	—
50	Pont-Bozet	1	—	3	—	—	—	—	—	—	—	—	—	—
51	Pontey	—	—	3	—	—	—	4	—	—	—	—	—	—
52	Pont Saint Martin	5	—	24	—	—	2	11	11	5	1	—	3	—
53	Pré Saint Didier	2	—	8	1	4	3	—	—	—	—	—	—	—
54	Quart	3	—	10	1	1	1	—	—	2	—	—	2	—
55	Rhêmes Notre Dame	—	—	1	—	—	—	—	—	—	—	—	—	—
56	Rhêmes Saint Georges	—	—	1	—	—	—	—	—	—	—	—	—	—
57	Roisan	—	—	1	—	—	—	—	—	—	—	—	—	—
58	Saint Christophe	1	—	7	1	—	—	2	—	—	—	1	—	—
59	Saint Denis	—	—	3	—	—	—	2	—	—	—	—	—	—
60	Saint Marcel	1	—	6	—	—	—	—	—	—	—	1	—	—
61	Saint Nicolas	1	—	2	—	—	—	—	—	—	—	—	—	—
62	Saint Oyen	2	—	3	—	—	—	—	—	—	—	—	—	—
63	Saint Pierre	2	—	7	—	1	—	—	4	—	—	—	—	—
64	Saint Rhémy	4	—	11	—	—	—	—	—	—	—	1	—	—
65	Saint Vincent	6	1	33	1	7	3	4	2	8	—	9	5	—

Provincia di

AOSTA - LOMBARDIA

Numero d'ordine	COMUNI	ALIMENTARI						TESSUTI E ARTICOLI ABBIGLIAMENTO					
		Carni e frattaglie	Prodotti ittici	Alimentari misti	Latterie	Ortofrutticoli	Vini e oli	Pasticceria	Articoli tessili	Confezioni	Prodotti abbigliamento	Accessori abbigliamento	Calzature
<i>Segue Provincia di</i>													
66	Sarre	3	—	9	—	—	—	1	—	1	—	—	
67	Torgnon	3	—	3	—	—	—	—	—	1	—	—	
68	Valgrisanche	1	—	2	—	—	—	—	—	—	1	—	
69	Valpelline	1	—	5	—	—	—	—	—	—	—	—	
70	Valsavaranche	1	—	2	—	—	—	—	—	—	—	—	
71	Valtournanche	6	—	13	1	4	3	4	2	18	1	1	
72	Verrayes	2	—	8	1	—	2	—	—	—	3	—	
73	Verrès	4	—	15	3	2	3	4	—	4	—	4	
74	Villeneuve	3	—	4	1	1	1	—	2	—	—	2	
	TOTALE DELLA PROVINCIA	190	15	695	26	98	126	84	59	135	12	126	80
<i>Provincia di</i>													
1	Agra	—	—	2	—	—	1	—	—	—	—	—	
2	Albizzate	4	—	11	2	1	2	1	2	—	1	1	
3	Angera	7	1	22	2	5	1	9	6	5	—	3	
4	Arcisate	6	1	19	2	6	3	1	1	4	6	4	
5	Arsago Sèprio	4	—	7	2	3	7	1	1	1	3	1	
6	Azzate	3	—	17	3	3	—	1	4	1	—	2	
7	Azzio	2	—	4	—	—	—	—	—	—	—	—	
8	Barasso	1	—	6	—	1	2	—	1	—	—	1	
9	Bardello	1	—	3	1	2	—	—	1	—	—	1	
10	Bèdero Valcuvia	1	—	3	1	—	—	—	—	—	—	—	
11	Besano	2	—	5	2	2	1	2	—	—	—	—	
12	Besnate	5	—	11	—	5	1	1	4	1	—	2	
13	Besozzo	12	17	24	3	10	16	9	6	5	2	5	
14	Biandronno	3	—	11	1	1	2	—	1	—	—	4	
15	Bisuschio	4	—	8	1	2	—	—	—	3	—	3	
16	Bòdio Lomnago	2	—	6	—	—	—	—	—	—	—	1	
17	Brèbbia	5	3	19	2	3	—	—	—	2	—	2	
18	Bregano	1	—	2	—	—	—	—	—	—	—	—	
19	Brenta	1	—	7	1	—	—	—	2	—	—	—	
20	Brezzo di Bèdero	1	—	7	—	—	—	—	—	—	—	—	
21	Brinzio	1	—	4	—	2	1	—	—	1	—	—	
22	Brissago-Valtravaglia	2	—	3	—	—	—	—	—	—	—	—	
23	Brunello	1	—	3	—	—	—	—	—	—	—	1	
24	Brusimpiano	2	—	5	—	1	—	—	—	—	—	2	
25	Buggiate	2	—	4	—	—	1	1	—	1	—	2	
26	Busto Arsizio	85	4	256	60	94	49	43	65	76	8	78	46
27	Cadegliano-Viconago	2	—	10	—	3	—	—	—	—	—	2	—
28	Cadrezzate	4	1	5	1	3	2	3	—	2	—	3	—
29	Cairate	6	—	19	1	5	4	1	—	1	—	8	4
30	Cantello	4	—	10	2	5	1	—	—	2	—	6	3
31	Caravate	1	—	9	—	1	—	3	4	—	—	—	1
32	Cardano al Campo	10	1	17	2	9	5	3	6	5	—	5	3
33	Carnago	5	1	14	1	5	2	1	1	1	—	1	2
34	Caronno Pertusella	11	1	51	3	8	2	2	17	5	—	14	4
35	Caronno Varesino	2	—	8	1	2	2	5	—	—	—	3	—
36	Casale Litta	5	—	7	—	1	—	—	—	—	—	2	—
37	Casalzuigno	3	—	8	1	—	—	6	1	—	—	—	—
38	Casciago	3	—	9	—	—	—	3	—	—	1	3	—
39	Casorate Sempione	5	1	22	1	5	4	—	2	2	—	3	2
40	Cassano Magnago	18	—	45	6	18	16	17	3	16	—	13	11
41	Cassano Valcuvia	1	—	2	—	1	—	—	—	—	—	—	—
42	Castellanza	12	1	39	6	10	3	12	6	8	—	21	8
43	Castello Cabiaglio	2	—	4	—	—	—	—	—	—	—	—	—
44	Castelsèprio	1	1	2	—	1	—	2	—	1	—	1	—
45	Castelveccana	2	—	14	—	—	—	3	—	—	—	1	2
46	Castiglione Olona	3	—	20	2	6	1	—	3	1	—	7	2
47	Castronno	4	—	12	—	2	2	2	4	2	—	1	1
48	Cavaria con Premezzo	4	—	16	1	3	2	9	5	1	—	—	2
49	Cazzago Bràbbia	1	—	5	—	—	—	—	2	—	—	—	—
50	Cislago	13	—	15	1	4	5	—	5	—	—	5	4

Aosta - Varese

MOBILI, APPARECCHI E MATERIALI PER LA CASA					PRODOTTI E ARTICOLI VARI												TOTALE	Numero d'ordine		
Mobili	Oggetti d'arte	Casalinghi	Ferramenta	Elettrodomestici	Automotocicli	Macchine per agricoltura	Strumenti sanitari	Profumerie	Macchine per ufficio	Librerie	Rivendite giornali	Ottica, fotografia	Gioiellerie	Fiori, piante	Sementi, concimi	Giocattoli			Altri prodotti	
2	—	2	2	1	—	—	—	—	—	1	1	—	—	—	—	—	—	23	66	
—	—	—	—	—	—	—	—	2	—	2	—	—	—	—	—	—	—	12	67	
—	—	—	—	—	—	—	—	1	—	—	—	—	—	—	—	—	—	4	68	
—	—	—	—	—	—	—	—	—	—	—	—	—	—	—	—	—	1	7	69	
—	—	—	—	—	—	—	—	—	—	—	—	—	—	—	—	—	—	3	70	
—	5	—	2	3	1	—	—	4	—	6	—	2	2	—	—	1	1	84	71	
3	—	3	2	4	6	—	—	4	—	2	—	2	2	—	1	—	—	19	72	
—	—	1	3	1	—	—	—	4	—	1	—	—	1	2	1	1	13	89	73	
—	—	—	—	—	—	—	—	—	—	—	—	1	—	—	1	—	2	21	74	
59	32	54	90	79	117	44	9	75	6	118	31	42	39	24	15	40	144	2.664		
1	1	1	1	4	4	—	—	2	—	1	3	1	1	2	1	—	1	4	1	
2	—	1	2	5	4	—	—	5	—	1	1	2	2	2	1	—	10	53	2	
2	—	2	2	4	4	2	—	1	—	3	2	2	1	4	—	—	12	101	3	
2	—	1	1	2	3	—	—	—	—	1	1	—	1	—	—	—	14	97	4	
—	—	2	—	3	1	—	—	3	—	1	2	1	—	—	—	—	3	58	5	
—	—	—	1	1	1	—	—	1	—	—	1	—	—	—	—	—	6	53	6	
—	—	—	—	—	—	—	—	—	—	—	—	—	—	—	—	—	—	15	7	
—	—	—	—	—	—	—	—	—	—	—	—	—	—	—	—	—	—	16	8	
—	—	—	—	—	—	—	—	—	—	—	—	—	—	—	—	—	—	11	9	
—	—	—	—	—	—	—	—	—	—	—	—	—	—	—	—	—	—	5	10	
1	—	—	—	1	—	—	—	1	—	1	1	—	—	—	—	—	1	20	11	
4	—	3	1	4	3	—	—	3	—	2	1	—	1	2	—	—	6	58	12	
2	—	4	5	6	2	—	—	2	—	4	2	3	2	4	—	—	—	165	13	
2	—	—	1	1	5	—	—	—	—	1	1	—	1	—	—	—	1	33	14	
1	—	—	—	3	—	—	—	—	—	—	1	—	—	—	—	—	—	32	15	
—	—	—	—	—	—	—	—	—	—	—	—	—	—	—	—	—	—	—	9	16
2	—	1	2	2	1	—	—	—	—	3	1	—	—	1	—	—	10	61	17	
—	—	—	—	—	—	—	—	—	—	—	—	—	—	—	—	—	—	3	18	
—	—	1	—	—	—	—	—	—	—	1	—	—	—	—	—	—	—	13	19	
—	—	—	—	1	—	—	—	—	—	—	—	—	—	—	—	—	—	9	20	
—	—	—	—	—	—	—	—	—	—	—	—	—	—	—	—	—	—	—	9	21
—	—	—	—	—	—	—	—	—	—	—	—	—	—	—	—	—	—	5	22	
—	—	—	—	1	—	—	—	—	—	—	—	—	—	—	—	—	—	6	23	
—	—	—	—	—	—	—	—	—	—	—	—	—	—	—	—	—	—	11	24	
1	—	—	—	—	2	—	—	1	—	1	—	—	—	—	—	—	3	21	25	
45	13	35	33	63	79	32	24	67	8	46	10	19	26	25	4	7	135	1.535	26	
—	—	—	—	—	—	—	—	—	—	—	—	—	—	—	—	—	—	17	27	
5	—	2	1	2	2	—	—	—	—	2	2	—	—	1	2	—	—	37	28	
2	—	2	1	6	1	—	—	—	—	—	4	2	1	2	—	—	—	72	29	
—	—	—	—	3	—	—	—	—	—	—	1	1	1	2	1	—	—	50	30	
—	—	—	—	—	—	—	—	—	—	—	—	—	—	—	—	—	—	—	29	31
4	—	2	3	1	1	—	—	2	—	3	1	—	1	—	1	—	—	—	100	32
2	—	2	1	3	2	—	—	4	—	2	2	1	2	1	—	2	3	54	33	
—	—	—	8	6	5	—	—	—	—	—	1	1	1	—	—	—	—	155	34	
—	—	2	2	2	2	—	2	2	—	—	1	1	2	—	—	—	2	45	35	
—	—	—	—	—	—	—	—	—	—	—	—	—	—	—	—	—	—	—	17	36
1	—	—	—	2	1	—	—	—	—	—	—	—	—	—	—	—	—	3	26	37
2	—	—	1	1	—	—	—	1	—	—	3	—	—	1	—	—	—	3	30	38
14	—	4	2	5	3	—	—	—	—	2	—	2	1	2	—	2	1	73	39	
—	—	7	5	11	19	3	2	14	1	13	5	3	3	4	4	—	19	290	40	
—	—	—	—	—	—	—	—	—	—	—	—	—	—	—	—	—	—	—	4	41
8	—	8	7	17	19	2	4	9	2	6	3	2	3	5	2	2	5	230	42	
—	—	—	—	—	—	—	—	—	—	—	—	—	—	—	—	—	—	7	43	
—	—	2	—	2	2	—	—	1	—	2	—	—	—	1	1	2	—	21	44	
—	—	—	—	—	—	—	—	—	—	—	—	—	—	—	—	—	—	32	45	
2	—	—	—	—	—	—	—	—	—	—	—	—	—	—	—	—	—	—	75	46
2	—	—	3	3	4	—	—	—	—	3	2	1	1	4	1	1	5	53	47	
2	—	—	1	3	4	—	—	—	—	4	2	1	2	2	—	—	3	72	48	
—	—	—	—	—	—	—	—	—	—	—	—	—	—	—	—	—	—	12	49	
2	—	4	2	4	6	—	4	2	—	3	—	2	2	2	—	1	4	90	50	

AOSTA

VARESE

LOMBARDIA

Numero d'ordine	COMUNI	ALIMENTARI						TESSUTI E ARTICOLI ABBIGLIAMENTO					
		Carni e frattaglie	Prodotti ittici	Alimentari misri	Latterie	Ortofrutticoli	Vini e oli	Pasticceria	Articoli tessili	Confezioni	Prodotti abbigliamento	Accessori abbigliamento	Calzature
51	Cittiglio	4	—	14	—	1	4	11	1	1	—	3	—
52	Clivio	2	—	5	1	1	—	—	1	1	—	—	1
53	Còcquio-Trevisago	4	—	22	—	2	2	4	—	2	1	5	2
54	Comàbio	2	—	3	—	—	—	3	1	—	—	1	—
55	Comèrio	3	—	7	1	2	—	—	1	1	—	1	1
56	Cremonaga	1	—	2	—	—	—	—	—	—	—	—	—
57	Cròsio della Valle	1	—	3	—	—	—	—	—	—	—	—	—
58	Cuasso al Monte	1	—	14	1	2	—	—	—	—	—	5	1
59	Cugliate-Fabiasco	2	—	7	1	2	—	—	2	—	—	—	—
60	Cunardo	5	2	9	—	6	—	9	3	—	—	—	2
61	Curiglia con Monteviasco	—	—	3	—	—	—	—	—	—	—	—	—
62	Cuvèglio	6	—	11	—	1	2	—	3	2	—	—	2
63	Cùvio	1	—	7	1	2	—	—	—	—	2	—	—
64	Davèrio	2	—	4	—	2	—	—	—	—	—	1	—
65	Dumenza	1	—	6	—	—	—	—	—	—	—	—	—
66	Duno	1	—	2	—	1	—	—	—	—	—	1	—
67	Fagnano Olona	9	—	33	2	6	9	2	4	6	—	8	5
68	Ferno	3	1	10	1	4	2	1	—	1	—	5	1
69	Ferrera di Varese	3	—	3	—	3	—	4	1	—	—	—	1
70	Gallarate	44	2	154	—	46	—	45	45	19	6	85	13
71	Galliate Lombardo	—	—	2	—	—	—	—	—	—	—	1	—
72	Gavirate	10	1	55	—	8	4	4	4	4	—	16	5
73	Gazzada Schianno	4	—	10	—	6	3	1	—	1	—	4	1
74	Gemònio	3	—	13	—	1	1	3	2	—	—	2	1
75	Gerenzano	9	—	22	2	12	7	17	3	11	—	13	5
76	Germignaga	5	—	11	3	6	3	3	—	—	—	4	1
77	Golasecca	2	—	9	1	3	—	—	—	—	—	3	1
78	Goila Maggiore	3	—	7	1	2	2	—	—	2	—	1	—
79	Goila Minore	6	—	19	1	4	2	2	—	12	—	—	1
80	Gornate-Olona	1	—	5	—	—	—	—	—	—	—	2	1
81	Gràntola	1	—	2	1	—	1	—	1	1	—	—	1
82	Inarzo	1	—	3	—	—	—	—	—	—	—	—	—
83	Induno Olona	6	—	16	2	8	2	1	—	1	—	8	2
84	Ispra	4	—	37	1	5	1	3	3	1	—	—	2
85	Jerago con Orago	4	—	14	1	3	3	1	—	3	—	4	1
86	Lavena-Ponte Tresa	7	1	20	4	13	13	3	4	8	—	5	17
87	Laveno-Mombello	14	—	31	—	14	5	56	8	9	3	8	9
88	Leggiano	5	—	15	3	3	2	4	3	2	—	1	1
89	Lonate Ceppino	4	1	7	1	4	2	1	—	2	—	2	2
90	Lonate Pozzolo	9	—	29	3	9	6	—	4	2	1	11	4
91	Lozza	1	—	4	—	—	—	—	—	—	—	1	—
92	Luino	14	4	64	1	5	9	17	4	26	—	8	16
93	Luvinate	1	—	5	1	—	—	—	1	—	—	—	—
94	Maccagno	2	—	10	—	1	2	7	1	—	—	—	—
95	Malgesso	1	—	3	—	—	—	—	—	—	—	2	1
96	Malnate	10	1	31	3	16	5	24	2	12	—	7	5
97	Marchirolo	2	—	5	2	3	2	1	4	—	—	3	2
98	Marnate	5	—	12	—	2	4	—	2	2	—	2	3
99	Màrzio	1	—	2	—	1	—	—	—	—	—	—	—
100	Masciago Primo	—	—	2	—	—	—	—	—	—	—	—	—
101	Mercallo	1	—	5	—	—	—	—	—	—	—	1	—
102	Mesenzana	2	—	5	—	—	2	—	—	—	—	—	—
103	Montegrino-Valtravàglia	2	—	5	—	1	—	6	—	—	—	1	—
104	Monvalle	2	—	7	—	—	—	4	—	—	1	3	—
105	Morazzone	4	—	11	—	2	1	8	—	1	—	3	2
106	Mornago	15	—	12	—	7	1	1	—	1	—	4	—
107	Oggiona con S. Stèfano	4	—	11	—	1	—	—	1	—	—	3	1
108	Olgiate Olona	8	—	28	4	3	1	1	4	2	—	4	5
109	Origgio	4	—	17	2	8	4	1	4	2	—	4	3
110	Orino	2	—	3	—	1	1	1	—	—	—	1	—
111	Osmate	1	—	2	—	—	—	—	—	—	—	—	—
112	Pino sulla sp. del Lago M.	—	—	1	—	—	4	—	—	—	—	—	—
113	Porto Cerèsio	3	—	13	1	3	3	1	1	4	—	1	2
114	Porto Valtravàglia	6	—	10	—	2	1	—	1	1	—	2	1
115	Ràncio Valcùvia	1	—	5	—	—	—	3	—	—	—	2	—

Segue Provincia d

LOMBARDIA

Numero d'ordine	COMUNI	ALIMENTARI						TESSUTI E ARTICOLI ABBIGLIAMENTO					
		Carni e frattaglie	Prodotti ittici	Alimentari misti	Latterie	Ortofrutticoli	Vini e oli	Pasticceria	Articoli tessili	Confezioni	Prodotti abbigliamento	Accessori abbigliamento	Calzature
116	Ranco	2	—	2	—	1	—	—	—	1	—	1	—
117	Sáltrio	3	—	8	1	3	—	—	—	—	—	—	—
118	Samarate	15	2	37	3	13	3	17	5	7	3	10	1
119	Sangiano	5	—	6	—	2	6	5	1	—	—	2	3
120	Saronno	34	4	106	24	41	38	40	6	15	5	15	12
121	Sesto Calende	10	4	40	2	7	3	6	3	23	—	1	7
122	Solbiate Arno	2	—	7	2	4	1	—	1	1	—	3	1
123	Solbiate Olona	4	—	8	3	4	4	—	2	3	—	6	2
124	Somma Lombardo	13	2	82	—	30	70	58	40	27	2	—	9
125	Sumirago	5	—	25	1	1	—	—	—	—	—	6	—
126	Taino	4	1	10	1	4	7	1	—	1	4	—	1
127	Ternate	2	—	8	—	—	2	6	2	—	—	—	1
128	Tradate	36	1	61	3	22	7	4	12	10	—	28	9
129	Travedona-Monate	2	—	16	1	3	2	1	—	1	—	2	2
130	Tronzano Lago Maggiore	—	—	2	—	—	1	—	—	—	—	—	—
131	Uboldo	9	—	24	—	6	—	—	3	3	—	7	3
132	Valganna	2	3	8	—	2	—	2	—	—	—	2	1
133	Varano Borghi	3	1	10	—	1	2	1	2	2	—	4	2
134	VARESE	68	9	221	25	69	27	112	35	76	12	73	48
135	Vedano Olona	6	1	13	2	6	2	2	2	4	—	4	4
136	Veddasca	—	—	10	—	—	—	—	1	—	—	—	—
137	Venegono Inferiore	5	—	11	2	5	3	1	2	—	—	5	2
138	Venegono Superiore	5	—	13	1	7	3	1	1	1	2	1	2
139	Vergiate	11	—	21	2	7	8	—	1	4	1	6	1
140	Viggiù	5	1	14	4	10	10	2	8	5	—	12	4
141	Vizzola Ticino	3	—	3	—	—	—	—	—	—	—	—	—
	TOTALE DELLA PROVINCIA	819	75	2.517	236	720	450	661	395	479	57	647	362

Provincia di													
1	Abbadia Lariana	2	—	14	—	—	—	4	—	1	—	1	1
2	Airuno	2	—	4	1	3	1	—	—	5	—	2	1
3	Albavilla	7	3	15	1	4	—	2	1	—	—	5	2
4	Albese con Cassano	3	—	12	—	2	1	6	—	—	—	3	2
5	Albiolo	2	—	6	—	1	—	—	1	—	—	2	—
6	Alsèrio	2	—	3	—	2	1	—	—	—	—	—	—
7	Alzate Brianza	7	—	17	—	3	—	—	4	—	—	4	2
8	Annone di Brianza	2	—	3	1	2	—	—	1	—	—	2	—
9	Anzano del Parco	2	—	5	—	—	—	—	—	—	—	1	1
10	Appiano Gentile	4	—	13	—	4	—	2	2	2	1	4	3
11	Argegno	1	—	7	1	2	1	—	—	—	—	1	2
12	Arosio	1	—	11	1	2	—	4	—	2	—	2	1
13	Asso	4	—	16	2	3	6	2	2	2	—	1	1
14	Ballàbio	3	—	13	—	3	—	—	—	—	2	1	2
15	Barni	2	—	2	—	—	—	—	1	—	—	—	—
16	Barzago	2	—	10	1	2	—	—	3	4	—	4	1
17	Barzanò	8	—	13	1	3	3	1	2	1	—	3	1
18	Bàrzio	3	—	13	—	3	1	5	2	2	2	2	2
19	Bellàgio	5	1	22	2	1	31	7	2	10	—	11	7
20	Bellano	4	—	19	—	4	1	3	1	3	1	1	2
21	Bene Lário	1	—	3	1	—	—	—	—	—	—	—	—
22	Beregazzo con Figliaro	2	—	7	—	—	1	2	—	—	—	—	—
23	Binago	8	—	7	1	4	8	—	1	3	—	1	3
24	Bizzarone	1	—	3	—	—	—	1	—	—	—	3	—
25	Blessagno	—	—	3	—	1	—	—	—	—	—	2	—
26	Blèvio	1	—	4	1	2	—	—	—	—	—	2	—
27	Bosisio Parini	3	—	11	—	2	1	—	—	—	—	5	2
28	Bregnano	3	—	10	—	1	3	—	—	—	—	2	1
29	Brenna	5	—	5	—	—	—	2	—	3	—	4	1
30	Brienno	1	—	4	—	1	—	—	—	—	—	1	—
31	Brivio	6	—	30	1	—	8	—	—	4	2	3	3
32	Brunate	5	—	8	1	1	1	—	—	—	—	3	1
33	Bulciago	1	—	6	—	—	—	—	—	2	—	—	1
34	Bulgarograsso	1	1	6	1	—	1	—	3	1	—	—	2
35	Cabiate	9	—	20	2	6	—	1	10	8	2	5	2

Segue Provincia di

Provincia di

LOMBARDIA

Numero d'ordine	COMUNI	ALIMENTARI							TESSUTI E ARTICOLI ABBIGLIAMENTO				
		Carni e frattaglie	Prodotti ittici	Alimentari misti	Latterie	Ortofrutticoli	Vini e oli	Pasticceria	Articoli tessili	Confezioni	Prodotti abbigliamento	Accessori abbigliamento	Calzature
36	Cadorago	5	—	19	—	5	4	4	1	—	—	7	3
37	Càglio	2	—	5	1	2	4	—	—	1	—	1	—
38	Cagno	2	—	5	—	1	—	3	—	—	—	1	—
39	Calco	5	—	14	1	—	4	—	3	—	—	6	1
40	Campione d'Italia	4	—	19	2	4	—	1	4	4	3	1	2
41	Cantù	26	1	106	3	31	13	16	13	7	5	43	16
42	Canzo	7	—	18	2	3	2	3	4	5	—	3	—
43	Capiago Intimiano	5	—	7	1	1	—	—	2	—	—	2	2
44	Carate Ürio	2	—	4	—	1	—	6	2	—	—	—	1
45	Carbonate	1	—	4	—	1	—	—	—	2	—	—	1
46	Carimate	3	—	10	—	—	—	—	—	—	—	6	—
47	Carlazzo	4	—	14	—	2	—	—	—	—	—	4	—
48	Carugo	3	—	19	1	4	7	—	2	—	—	1	1
49	Casargo	2	—	11	—	1	—	2	1	—	—	1	1
50	Casasco d'Intelvi	1	—	4	—	1	—	—	1	—	—	—	—
51	Casatenovo	7	—	36	—	5	7	—	14	1	—	7	4
52	Caslino d'Erba	2	—	4	1	1	3	1	1	—	—	—	—
53	Casnate con Bernate	6	—	6	—	3	3	—	2	1	—	3	3
54	Cassago Brianza	6	—	6	—	3	12	—	5	—	—	5	2
55	Cassina Rizzardi	2	—	2	—	1	—	—	—	—	—	1	—
56	Cassina Valsässina	1	—	3	—	2	—	—	—	—	—	—	—
57	Castello di Brianza	3	—	7	—	1	—	1	1	—	—	2	—
58	Castelmarte	1	—	3	—	—	—	—	—	—	—	1	—
59	Castelnuovo Bozzente	1	—	3	—	—	—	—	1	—	—	—	—
60	Castiglione d'Intelvi	2	—	5	—	—	—	—	—	—	—	1	—
61	Cavallasca	1	—	6	—	—	—	—	—	—	—	—	—
62	Cavargna	—	—	7	—	—	2	—	—	—	—	—	—
63	Cerano d'Intelvi	—	—	4	2	—	—	3	—	—	—	—	—
64	Cerenate	7	—	24	1	6	—	2	10	1	—	4	4
65	Cernobbio	8	—	33	2	5	1	1	15	3	—	2	2
66	Cernusco Lombardone	1	—	9	—	1	4	2	3	1	—	—	2
67	Cesana Brianza	—	—	5	—	1	—	—	—	—	—	2	—
68	Cirimido	2	—	7	1	3	—	—	2	—	—	—	—
69	Civate	3	—	10	1	2	—	—	2	—	—	1	1
70	Civenna	2	—	4	1	2	—	5	—	1	—	—	—
71	Claino con Östeno	1	—	4	—	1	—	—	—	—	—	—	—
72	Cölico	6	1	30	4	—	5	2	—	3	—	15	7
73	Colle Brianza	3	—	8	—	2	—	—	—	—	—	1	—
74	Colonno	2	—	2	3	—	1	3	—	—	—	2	—
75	COMO	114	10	373	75	117	40	73	80	60	15	110	72
76	Consiglio di Rumo	2	—	7	—	—	—	—	1	—	—	—	—
77	Cörrido	1	—	3	—	—	—	—	—	—	—	—	—
78	Cortenova	2	—	6	3	—	—	—	—	—	—	2	—
79	Costa Masnaga	6	—	11	1	1	3	4	1	3	1	—	2
80	Crändola Valsässina	1	—	3	—	—	—	—	—	—	—	—	—
81	Cremella	—	—	3	—	1	—	—	—	—	—	2	1
82	Cremeno	3	—	12	1	5	—	—	—	—	4	—	2
83	Crèmia	1	—	10	—	—	—	1	—	—	—	—	—
84	Cucciago	2	—	6	—	2	1	—	2	—	—	1	—
85	Cusino	1	—	4	—	—	—	—	—	—	—	—	—
86	Dèrvio	5	—	12	2	2	5	3	3	1	—	5	1
87	Dizzasco	1	—	3	1	1	3	—	—	1	—	—	—
88	Dolzago	2	—	4	—	2	1	—	1	1	—	3	2
89	Domaso	3	—	14	1	—	1	—	3	1	—	—	3
90	Dongo	5	1	21	1	1	1	—	2	3	—	6	3
91	Dòrio	—	—	3	—	—	—	—	—	—	—	—	—
92	Dosso del Liro	—	—	5	—	—	—	—	—	—	—	—	—
93	Drezzo	2	—	5	—	—	—	—	2	—	—	—	—
94	Ello	1	—	2	1	1	—	—	—	—	—	1	—
95	Erba	72	1	72	4	20	10	14	9	15	—	8	14
96	Èsino Lario	3	—	9	—	4	—	2	5	—	—	—	1
97	Eupilio	3	—	9	1	1	2	—	—	1	—	2	—
98	Faggeto Lario	4	—	—	—	—	—	6	—	—	—	—	—
99	Falöppio	3	—	12	1	—	—	—	1	—	—	3	—
100	Fenegrö	2	—	8	—	1	—	—	2	—	—	—	1

Segue Provincia di

Como

MOBILI, APPARECCHI E MATERIALI PER LA CASA					PRODOTTI E ARTICOLI VARI											TOTALE	Numero d'ordine
Mobili	Oggetti d'arte	Casalinghi	Ferramenta	Elettrodomestici	Automotocicli	Macchine per agricoltura	Strumenti sanitari	Profumerie	Macchine per ufficio	Librerie	Rivendite giornali	Ottica, fotografia	Gioiellerie	Fiori, piante	Sementi, concimi		

COMO

2			1	4	1			1		2	2		1	1		1	5	69	36	
			1	2														16	37	
3			2	3	3					2	1						1	15	38	
1				2				2		4	1	2	5	2	1		3	53	39	
																		67	40	
18	2	10	14	26	22	1	1	17	3	16	4	11	5	11	2	4	38	485	41	
3		2	3	6	3			1		1		1	2	2		1	2	75	42	
			1	5	2		1	2		3	2						2	38	43	
				2	1			1									4	24	44	
																		9	45	
2				3				2		1					1			31	46	
			1	1				2		1						1		32	47	
18		2	1	4				2		2			2				6	80	48	
1		1	1	1			1	3			1						3	25	49	
																	2	9	50	
3	1	3	4	6	4			2	1	4	3	2	3	3		1	1	125	51	
			1	1						1	1							17	52	
1		1	1	1	1						1						1	36	53	
1		2	1	3	1			3			1	1	1	2		4		61	54	
				1						1								8	55	
			1	1													1	10	56	
				1														16	57	
																		5	58	
1			1	1						1								5	59	
																		12	60	
				2	1												1	12	61	
			1								1						1	12	62	
																	1	10	63	
7		6	1	5	3	1	1	1		4	2		2	2	1	1	4	96	64	
1	2	2	2	7	3					3		1	3	3	1		12	114	65	
				2	4			2			1				1	1			35	66
2			2					1		2					1		2	8	67	
1				2	2	2		1		1			1	1		1		25	68	
			1	1	1												4	32	69	
																		21	70	
5		1	1														1	9	71	
		2	3	4	2	1		1		2	2	3	2	2	1		1	104	72	
				1														16	73	
																	1	14	74	
50		40	65	105	75		15	96	40	90		30	46		5		10	1.806	75	
2				1	3												2	18	76	
																		4	77	
1		1	1	3	3	1		1		1		2	2	1			4	20	78	
																		55	79	
																		4	80	
3		3	2	1						3		2						8	81	
			1	2				1										43	82	
			1	1														14	83	
		1	2	2	1			1		1							2	24	84	
																		5	85	
1			6	2						3	1	1	1			2	7	63	86	
3		1	2	1	2					2		1	1				1	11	87	
		1	1	2														30	88	
4		5	1	2	3		1	1		3	1	1	2	1	1		7	33	89	
			4	4														81	90	
																			3	91
																			5	92
																			9	93
																			6	94
8	2	2	4	8	3	1	2	22	2	4	3	2	3	3	1	2		311	95	
										2		1			1			33	96	
														2				22	97	
1		2	3	2						1							3	22	98	
1		1		1						2	1							32	99	
				1													7	29	100	

LOMBARDIA

Numero d'ordine	COMUNI	ALIMENTARI							TESSUTI E ARTICOLI ABBIGLIAMENTO				
		Carni e frattaglie	Prodotti ittici	Alimentari misti	Latterie	Ortofrutticoli	Vini e oli	Pasticceria	Articoli tessili	Confezioni	Prodotti abbigliamento	Accessori abbigliamento	Calzature
101	Figino Sereza	3	—	12	—	1	1	4	—	2	—	—	1
102	Fino Mornasco	7	—	18	1	6	5	12	—	2	—	4	4
103	Galbiate	6	—	19	3	5	7	12	2	10	—	1	3
104	Garbagnate Monastero	2	—	9	—	—	—	—	—	—	—	—	—
105	Garlate	4	—	8	—	—	—	—	1	—	—	—	—
106	Garzeno	4	1	15	—	—	3	—	4	—	—	—	1
107	Gera Lario	1	—	9	—	1	—	4	2	—	—	1	2
108	Germasino	—	—	2	—	—	—	—	—	—	—	—	—
109	Girònico	2	—	6	—	2	—	1	—	—	—	3	1
110	Grandate	3	—	5	—	5	2	1	1	—	—	5	—
111	Gràndola ed Uniti	3	—	7	—	—	1	6	—	1	—	—	—
112	Gravedona	5	1	10	—	6	—	1	4	3	—	2	2
113	Griante	1	—	6	1	1	5	—	—	1	—	2	—
114	Guanzate	3	—	8	1	3	1	—	2	3	—	—	2
115	Imbersago	3	—	6	—	1	—	—	1	—	—	2	1
116	Intròbio	4	—	6	—	3	—	1	3	—	—	2	2
117	Introzze	2	—	1	—	—	—	—	—	—	—	—	—
118	Inverigo	8	—	21	—	7	3	14	7	6	1	4	5
119	Làglio	3	—	4	—	1	—	—	—	—	—	2	—
120	Laino	1	—	3	1	—	—	—	—	—	—	—	—
121	Lambrugo	1	—	8	1	1	2	—	5	—	—	—	1
122	Lanzo d'Intelvi	3	1	7	1	3	—	1	2	—	—	2	2
123	Lasnigo	1	—	3	1	—	—	—	—	—	—	—	—
124	Lecco	67	3	204	34	34	41	39	12	53	19	75	34
125	Lenno	2	1	11	—	—	2	5	—	1	—	3	1
126	Lèzzeno	3	—	16	—	—	1	—	—	—	—	3	1
127	Lierna	3	—	12	1	1	—	—	2	3	—	—	1
128	Limido Comasco	2	—	6	—	1	1	—	—	—	—	1	—
129	Lipomo	2	—	9	—	3	—	—	—	1	—	2	1
130	Livo	—	—	3	—	—	—	—	—	—	—	—	—
131	Locate Varesino	3	—	10	1	1	—	—	1	3	—	3	2
132	Lomagna	5	—	7	—	4	8	—	1	3	—	1	2
133	Lomazzo	7	2	42	2	8	3	1	4	4	—	5	3
134	Longone al Segrino	2	—	3	—	1	—	—	—	—	—	1	1
135	Luisago	2	—	6	1	1	—	—	2	—	—	—	1
136	Lurago d'Erba	5	—	13	1	2	1	—	1	3	—	3	1
137	Lurago Marinone	2	—	4	1	1	—	—	—	1	—	1	2
138	Lurate Caccivio	7	—	10	2	6	3	—	2	9	—	3	4
139	Magrèglio	2	—	5	—	1	—	1	—	—	—	1	—
140	Malgrate	3	—	6	1	1	3	—	2	1	—	3	1
141	Mandello del Lario	12	—	38	4	4	7	3	—	7	1	9	4
142	Margno	1	—	4	—	—	—	—	1	2	—	—	—
143	Mariano Comense	9	—	71	4	13	10	11	11	4	2	16	7
144	Masliànico	4	—	9	1	1	1	—	—	1	—	4	1
145	Menàggio	7	1	25	—	5	2	6	3	2	3	3	3
146	Merate	19	—	21	2	12	—	8	7	20	4	7	9
147	Merone	3	—	17	—	—	1	1	—	—	—	3	—
148	Mezzegra	2	—	9	—	1	—	—	—	2	—	—	—
149	Missàglia	6	—	27	1	6	1	5	—	3	—	7	3
150	Mòggio	1	—	9	1	1	—	—	—	—	—	1	—
151	Molteno	3	—	6	1	2	1	—	—	1	—	2	1
152	Moltràsio	3	—	8	1	2	2	—	—	—	—	1	1
153	Monguzzo	1	—	8	—	—	—	—	—	—	—	1	—
154	Montano Lucino	3	—	10	—	3	—	—	—	—	—	4	1
155	Montemezzo	—	—	4	—	—	—	—	—	—	—	—	—
156	Montevecchia	1	—	2	1	—	—	1	—	—	—	1	—
157	Monticello Brianza	6	—	13	—	2	9	—	—	1	—	5	1
158	Montòrfano	2	—	4	1	—	—	—	—	—	—	—	—
159	Morterone	—	—	1	—	—	—	—	—	—	—	—	—
160	Mozzate	7	—	16	—	5	3	1	3	1	—	1	2
161	Musso	1	—	5	1	1	—	—	—	2	—	2	—
162	Nesso	3	—	11	—	—	—	—	1	2	—	—	—
163	Nibionno	3	—	12	—	1	—	—	3	2	—	—	1
164	Novedrate	2	—	1	1	1	—	—	2	1	—	—	1
165	Oggiono	16	—	15	4	8	—	—	—	9	1	5	7

Segue Provincia di

Como

MOBILI, APPARECCHI E MATERIALI PER LA CASA					PRODOTTI E ARTICOLI VARI											TOTALE	Numero d'ordine		
Mobili	Oggetti d'arte	Casalinghi	Ferramenta	Elettrodomestici	Automotocicli	Macchine per agricoltura	Strumenti sanitari	Profumerie	Macchine per ufficio	Librerie	Rivendite giornali	Ottica, fotografia	Gioiellerie	Fiori, piante	Sementi, concimi			Giocattoli	Altri prodotti
2	—	—	—	3	2	—	—	—	1	1	—	1	1	—	—	—	1	36	101
6	1	3	1	7	6	—	—	—	—	—	—	—	2	1	—	—	5	107	102
2	—	—	2	2	2	—	—	—	—	—	—	—	2	1	—	—	27	114	103
1	—	1	1	—	1	—	—	—	—	—	1	—	—	—	—	—	—	12	104
—	—	—	—	—	—	—	—	—	—	—	—	—	—	—	—	—	—	17	105
2	—	—	2	1	—	—	—	—	—	1	1	—	—	—	—	—	2	36	106
1	—	—	1	—	—	—	—	—	—	—	—	—	—	—	—	—	—	28	107
—	—	1	—	—	—	—	—	—	—	—	—	—	—	—	—	—	—	3	108
—	—	1	—	2	—	—	—	—	—	1	—	—	—	—	—	—	2	17	109
—	—	1	—	—	—	—	1	—	—	—	—	—	—	—	—	—	—	29	110
—	—	4	3	3	1	—	—	3	—	3	—	—	—	—	—	—	4	24	111
1	—	2	—	2	1	—	—	5	1	1	3	1	—	3	—	1	2	73	112
—	—	1	—	—	—	—	—	3	—	2	—	—	—	—	—	—	4	32	113
—	—	1	—	—	2	—	—	—	—	1	—	—	—	—	—	—	—	37	114
—	—	—	—	—	2	—	—	—	—	1	—	—	—	—	—	—	—	18	115
2	—	—	1	3	—	—	—	—	—	1	1	1	—	1	1	—	—	33	116
6	—	1	4	6	6	—	—	3	—	3	—	—	—	2	1	1	6	3	117
—	—	—	1	—	1	—	—	—	—	—	—	—	—	—	—	—	4	118	118
—	—	—	—	—	—	—	—	—	—	—	—	—	—	—	—	—	—	17	119
—	—	—	—	—	—	—	—	—	—	—	—	—	—	—	—	—	—	5	120
1	—	3	1	2	2	—	—	—	—	1	—	1	—	—	1	—	—	32	121
—	—	—	1	1	—	—	—	1	—	—	1	—	—	2	1	1	2	32	122
30	5	23	42	43	72	22	8	51	8	41	6	21	20	20	2	5	76	5	123
2	—	—	—	3	—	—	—	1	—	—	2	—	—	2	—	—	6	42	124
1	—	—	1	5	1	—	—	—	—	—	—	—	—	—	—	—	—	32	126
2	—	1	2	1	1	—	—	1	—	—	—	—	—	1	—	—	5	37	127
1	—	—	1	1	—	—	—	—	—	—	1	—	—	—	—	—	2	16	128
2	1	2	1	2	1	—	—	1	—	2	—	—	1	—	—	—	—	32	129
—	—	—	—	—	—	—	—	—	—	—	—	—	—	—	—	—	—	3	130
1	—	—	3	2	—	—	1	—	—	2	1	1	—	1	—	—	—	37	131
1	—	—	2	3	1	—	—	2	—	2	—	—	1	1	—	—	1	45	132
5	—	3	5	8	2	—	1	2	1	3	1	2	3	1	1	1	3	123	133
2	—	1	—	1	—	—	—	—	—	—	—	—	—	—	—	—	—	12	134
1	—	—	—	2	1	—	—	—	—	1	—	—	—	—	—	—	2	20	135
5	1	1	1	3	1	—	—	2	—	—	2	—	2	2	—	1	1	52	136
3	—	4	2	7	5	—	—	6	—	2	—	2	2	2	1	—	2	17	137
—	—	—	—	1	—	—	—	—	—	—	1	—	—	—	—	3	—	84	138
—	—	—	—	4	11	—	1	—	—	—	2	—	—	1	—	—	7	13	139
—	—	—	—	—	—	—	—	—	—	—	—	—	—	—	—	—	—	47	140
3	—	5	4	6	10	—	2	6	—	3	1	3	3	4	1	2	8	150	141
10	—	1	1	1	11	—	—	—	—	—	—	—	—	—	—	1	—	13	142
1	—	4	10	16	11	1	—	12	1	8	1	4	4	2	2	—	6	250	143
2	2	5	2	4	5	2	1	6	1	3	2	2	3	1	2	3	6	36	144
—	—	—	—	—	—	—	—	—	—	—	—	—	—	—	—	—	—	112	145
5	1	6	6	12	6	5	3	—	1	4	2	4	4	4	—	—	—	172	146
1	—	2	1	—	2	—	—	—	—	1	—	—	—	1	—	—	—	31	147
4	—	2	3	3	1	—	2	—	1	2	—	1	1	4	—	—	2	21	148
—	—	—	—	2	—	—	—	—	—	—	—	—	—	—	—	1	3	88	149
2	—	3	—	4	2	—	1	1	—	1	—	—	—	—	—	—	6	21	150
1	—	1	—	2	—	—	—	—	—	—	1	—	—	1	—	—	—	35	151
—	—	—	—	—	—	—	—	—	—	—	—	—	—	—	—	—	—	23	152
—	—	—	3	2	—	—	—	—	—	—	—	—	—	1	—	—	—	16	153
—	—	—	—	—	—	—	—	—	—	—	—	—	—	—	—	—	—	29	154
—	—	—	—	—	—	—	—	—	—	—	—	—	—	—	—	—	—	4	155
1	—	1	—	2	1	—	—	—	—	1	1	—	—	—	—	—	—	10	156
—	—	—	—	1	2	—	—	—	—	—	—	—	—	—	—	—	—	52	157
—	—	—	—	—	—	—	—	—	—	—	—	—	—	1	—	—	—	12	158
3	—	2	1	4	2	2	—	1	—	2	1	1	1	1	1	2	5	1	159
—	—	—	—	—	—	—	—	—	—	—	—	—	—	—	—	—	—	68	160
—	—	1	1	1	1	—	—	—	—	1	1	—	—	—	—	1	—	20	161
—	—	—	—	—	—	—	—	—	—	—	—	—	—	—	—	—	—	22	162
—	—	2	—	—	—	—	—	—	—	—	—	—	—	—	—	—	—	30	163
—	—	—	—	—	—	—	—	—	—	—	—	—	—	—	—	—	—	16	164
2	—	4	3	4	6	1	—	—	1	3	1	2	3	3	—	—	6	104	165

COMO

LOMBARDIA

Numero d'ordine	COMUNI	ALIMENTARI						TESSUTI E ARTICOLI ABBIGLIAMENTO					
		Carni e frattaglie	Prodotti ittici	Alimentari misti	Latterie	Ortofrutticoli	Vini e oli	Pasticceria	Articoli tessili	Confezioni	Prodotti abbigliamento	Accessori abbigliamento	Calzature
166	Olgiate Comasco	9	1	36	2	4	5	2	4	7	—	11	7
167	Olgiate Molgora	8	—	9	1	6	2	1	3	3	—	3	1
168	Olginate	5	1	17	—	2	2	1	2	4	—	6	4
169	Oliveto Lario	1	—	9	—	—	—	—	—	—	—	1	—
170	Oltrona di San Mamette	2	—	4	—	—	—	—	2	—	—	—	—
171	Orsenigo	1	—	6	—	—	—	—	—	—	—	—	—
172	Osnago	6	—	6	2	3	1	2	6	4	—	5	3
173	Ossuccio	2	—	5	—	1	—	—	1	1	—	—	—
174	Paderno d'Adda	2	—	8	—	3	—	6	—	1	—	2	1
175	Pagnona	1	—	3	—	—	—	2	1	—	—	—	—
176	Parè	1	—	3	—	1	—	—	—	—	—	2	1
177	Parlasco	1	—	1	—	—	—	—	—	—	—	—	—
178	Pasturo	3	—	8	2	3	—	—	—	1	—	2	—
179	Pèglio	—	—	3	—	—	—	—	—	—	—	—	—
180	Pèllo Intelvi	3	—	4	—	1	1	—	—	—	—	2	—
181	Pèrego	3	—	6	—	1	—	1	—	—	—	1	1
182	Perledo	1	—	6	—	—	—	3	—	—	—	—	—
183	Pescate	1	—	6	—	—	—	3	—	2	—	—	—
184	Pianello del Lario	2	—	9	1	—	1	—	3	—	—	1	—
185	Pigra	—	—	4	—	—	1	2	—	—	—	—	—
186	Plèsio	2	—	10	—	—	—	—	—	—	—	—	—
187	Pognana Lario	2	—	4	—	2	4	—	—	—	—	2	1
188	Ponna	1	—	4	—	—	—	—	—	—	—	—	—
189	Ponte Lambro	5	—	9	—	3	2	—	1	1	1	5	2
190	Porlezza	6	1	34	1	5	4	1	6	4	1	1	3
191	Premana	2	—	5	—	—	—	2	1	3	—	1	1
192	Primaluna	2	1	11	—	5	—	1	—	—	—	3	2
193	Proserpio	2	—	3	3	3	—	2	—	—	—	2	—
194	Pusiano	2	—	4	1	1	—	—	1	2	—	—	1
195	Rampònio Verna	1	—	3	—	—	—	—	—	—	—	1	—
196	Rezzago	1	1	4	1	1	4	—	—	—	—	—	—
197	Robbiate	2	—	11	—	2	1	5	4	2	—	2	1
198	Ròdero	1	—	3	—	1	—	—	—	—	—	1	1
199	Rògeno	4	—	9	—	6	2	2	4	—	—	—	—
200	Ronago	2	—	4	1	1	—	1	—	—	—	2	—
201	Rovagnate	1	—	6	1	3	—	1	2	—	—	2	2
202	Rovellasca	3	—	12	2	6	1	3	—	2	—	2	1
203	Rovello Porro	4	1	10	2	3	4	7	—	2	1	2	2
204	Sala Comacina	1	—	3	—	2	—	—	1	—	—	1	—
205	San Bartolomeo Val Cav.	1	—	9	—	—	9	—	1	2	—	—	—
206	San Fedele Intelvi	3	—	6	2	4	2	4	—	3	1	1	1
207	San Fermo della Battaglia	3	—	6	—	—	—	—	—	—	—	2	1
208	San Nazzaro Val Cavargna	1	—	5	—	—	2	—	—	—	—	—	—
209	Sant'Abbondio	1	—	5	—	—	1	—	—	—	—	2	1
210	Santa Maria Hoè	2	—	5	—	1	—	1	—	—	—	2	1
211	Santa Maria Rezzonico	4	—	19	—	1	—	2	—	—	—	2	—
212	Schignano	2	—	15	—	1	—	2	—	—	—	2	2
213	Senna Comasco	2	—	5	—	—	—	—	—	—	—	—	—
214	Sirone	2	—	5	1	1	—	2	2	—	—	—	1
215	Sirtori	3	—	3	—	—	1	—	1	—	—	1	1
216	Solbiate	2	—	6	1	2	—	—	—	—	—	2	—
217	Sòrico	1	—	8	—	—	—	2	2	—	—	—	—
218	Sormano	3	—	8	—	1	—	—	—	—	—	1	—
219	Stazzona	3	—	4	—	—	—	—	—	—	—	—	—
220	Sùoglio	2	—	4	—	1	—	—	—	—	—	—	—
221	Suello	2	—	3	—	1	—	—	2	—	—	1	1
222	Taceno	2	—	2	—	1	—	1	—	—	—	—	1
223	Tavernerio	6	—	12	1	1	2	—	2	2	—	2	1
224	Torno	1	—	6	1	3	—	—	2	—	—	—	—
225	Tremènico	1	—	3	—	1	1	—	—	—	—	2	—
226	Tremezzo	2	—	11	—	1	1	1	—	3	—	1	—
227	Trezzone	—	—	3	—	—	—	—	—	—	—	—	3
228	Turate	9	—	21	2	2	4	6	1	—	—	10	3
229	Uggiate-Trévano	2	—	13	—	1	3	1	1	3	—	4	3
230	Valbrona	3	—	15	—	4	1	6	—	3	—	3	2

Segue Provincia di

LOMBARDIA

Numero d'ordine	COMUNI	ALIMENTARI							TESSUTI E ARTICOLI ABBIGLIAMENTO				
		Carni e frattaglie	Prodotti ittici	Alimentari misti	Latterie	Ortofrutticoli	Vini e oli	Pasticceria	Articoli tessili	Confezioni	Prodotti abbigliamento	Accessori abbigliamento	Calzature
231	Valgreghentino	3	—	8	2	—	—	1	1	1	—	—	—
232	Valmadrera	6	—	30	—	2	2	17	15	9	1	—	4
233	Valmorea	4	—	10	—	—	—	—	—	2	—	—	—
234	Val Rezzo	—	—	5	—	—	—	—	—	—	—	—	—
235	Valsolda	2	2	9	1	—	7	—	1	—	—	—	1
236	Varenna	1	—	8	1	1	—	—	1	1	—	3	1
237	Vèleso	1	—	4	—	—	—	—	—	—	—	—	—
238	Vendrognò	1	—	5	—	1	—	—	—	—	—	—	—
239	Veniano	1	—	5	—	1	—	—	—	1	—	1	—
240	Vercana	—	—	3	—	—	—	—	—	—	—	—	—
241	Verdèrio Inferiore	2	—	5	—	—	—	—	—	—	—	2	—
242	Verdèrio Superiore	1	—	3	1	—	—	—	—	1	—	—	—
243	Vertemate con Minòprio	3	—	8	—	1	—	—	4	1	—	—	1
244	Vestreno	—	—	2	—	—	—	—	—	—	—	1	1
245	Viganò	—	—	4	—	1	1	1	1	—	—	2	—
246	Villa Guàrdia	7	—	16	1	6	4	1	—	2	—	5	4
247	Zèlbio	1	—	6	—	—	—	—	—	—	—	—	—
	TOTALE DELLA PROVINCIA	985	37	3.008	249	615	422	443	355	456	80	669	391

Segue Provincia d

Provincia d													
1	Albaredo per San Marco	—	—	2	1	—	—	—	—	—	—	—	—
2	Albosàggia	1	—	20	—	—	—	—	—	—	—	—	1
3	Andalo Valtellino	—	—	3	—	—	—	2	—	—	—	—	—
4	Aprica	4	2	15	1	1	3	20	4	2	2	—	2
5	Ardenno	6	—	18	—	—	—	1	—	—	—	7	3
6	Bema	—	—	2	1	—	—	—	—	—	—	1	—
7	Berbenno di Valtellina	8	2	21	—	14	1	4	6	—	—	3	2
8	Bianzone	5	—	12	—	—	—	—	4	—	—	1	—
9	Bòrmio	6	1	21	1	2	3	34	12	7	6	2	7
10	Bùglio in Monte	4	—	12	—	—	—	—	—	1	—	4	—
11	Caiolo	4	—	6	—	—	—	—	—	—	—	3	—
12	Campodolcino	5	—	12	1	—	2	—	2	—	—	3	2
13	Caspoggio	1	—	8	—	2	—	7	—	1	—	3	1
14	Castello dell'Acqua	—	—	4	—	—	—	—	—	—	—	—	—
15	Castione Andevenno	1	—	8	—	—	1	—	2	—	—	—	—
16	Cedrasco	—	—	4	—	1	2	—	—	—	—	—	—
17	Cercino	—	—	5	—	—	—	—	—	—	—	1	—
18	Chiavenna	9	—	22	3	6	3	5	3	9	1	12	4
19	Chiesa in Valmalenco	5	—	22	2	5	—	19	—	8	—	4	2
20	Chiuro	3	—	12	1	—	3	—	4	—	—	—	1
21	Cino	—	—	2	1	—	—	—	—	—	—	—	—
22	Civo	—	—	13	—	—	—	—	—	—	—	—	3
23	Colorina	1	—	13	—	—	—	—	—	—	—	1	—
24	Còsio Valtellino	4	—	29	—	—	1	2	3	1	—	1	3
25	Dàzio	—	—	4	1	—	—	—	1	—	—	—	—
26	Delèbio	3	—	13	—	2	1	—	—	4	—	2	3
27	Dubino	2	—	9	—	—	—	7	—	—	—	7	2
28	Faedo Valtellino	—	—	4	—	—	—	—	—	—	—	—	—
29	Fòrcola	1	—	5	—	—	—	—	2	—	—	—	—
30	Fusine	1	—	5	—	—	—	—	—	—	—	1	1
31	Gerola Alta	—	—	4	—	—	—	—	—	—	—	—	1
32	Gordona	2	—	11	—	—	—	—	—	—	—	—	2
33	Gròsio	4	—	18	—	—	3	—	—	2	—	7	2
34	Grosotto	3	—	10	—	—	—	—	4	3	—	—	2
35	Isolato	2	—	10	1	—	—	1	—	9	1	3	2
36	Lanzada	2	—	21	—	1	—	—	—	—	—	4	—
37	Livigno	5	—	33	2	4	53	4	5	11	6	1	6
38	Lòvero	1	—	5	—	—	—	—	1	—	—	—	1
39	Mantello	1	—	5	—	—	—	—	2	—	—	—	—
40	Mazzo di Valtellina	2	—	7	—	—	—	2	—	—	—	4	1

Como-Sondrio

MOBILI, APPARECCHI E MATERIALI PER LA CASA					PRODOTTI E ARTICOLI VARI										TOTALE	Numero d'ordine				
Mobili	Oggetti d'arte	Casalighi	Ferramenta	Elettrodomestici	Automotocicli	Macchine per agricoltura	Strumenti sanitari	Profumerie	Macchine per ufficio	Librerie	Rivendite giornali	Ottica, fotografia	Gioiellerie	Fiori, piante			Sementi, concimi	Giocattoli	Altri prodotti	
8		2		1													1	21	231	
5		5		2	3	1	1	13		10	3	4					4	148	232	
1		1		1				1		1				1			1	22	233	
				1							1						6	6	234	
																	6	32	235	
				1	1			1		1	1	1					1	25	236	
																		5	237	
																		7	238	
1				2	1					1					1		1	17	239	
																		3	240	
				1															11	241
			1	1	1	1		1									1	11	242	
2			1	1	2			1						2			6	34	243	
			1	1											1			6	244	
				1	1					1							1	14	245	
		2	2	6	1			2		4	1	1	1	2		1	1	73	246	
																		7	247	
378	37	285	326	598	435	60	78	362	76	366	123	154	189	156	58	84	563	12.038		
1			1	2	1						1							3	1	
3	1	4	4	3	2					2		1		1		12		28	2	
		1	1	3	4			1		3	1		1	2		2		6	3	
6			3	6	4	3		3		4	2			2	6	3	5	4	6	
1	1	4	5	3	9			6		2	1		3	1		5	29	108	7	
2				10				1	6	2	1	5						27	8	
				1						1								186	9	
																		23	10	
		2			1					5							2	15	11	
1		2	1	1	1				2		1						3	48	12	
			1	2						2							3	30	13	
				1	1													6	14	
																		14	15	
				2															9	
1			9	1				6	1	9		4	4	3				8	17	
2		3	3	3	7	1	2	1	1	1	1	2	1					151	18	
4			2	2	2	1		1		1	1					2		89	19	
					2			1		1						1		40	20	
																			3	
																		15	21	
1		1	2	5	2	1			1	2			1				1	15	22	
											1							15	23	
																		61	24	
											1							7	25	
1		1	1	2	2			1		1	1		1	1			9	49	26	
1		1	1	3	4	1	1			2							4	45	27	
																		4	28	
				1													1	10	29	
			2	1														11	30	
																			5	
3		4	3	4	2	1	2			2	1	2	2	1				16	32	
1			2	2						1								83	33	
1	1	3		2				1		3						1		33	34	
																1		41	35	
2		1	2	6	4		1	15		3	1	6	2	1			1	33	36	
											2						11	194	37	
											1							12	38	
		1																12	39	
																		21	40	

LOMBARDIA

Numero d'ordine	COMUNI	ALIMENTARI							TESSUTI E ARTICOLI ABBIGLIAMENTO				
		Carni e frattaglie	Prodotti ittici	Alimentari misti	Latterie	Ortofrutticoli	Vini e oli	Pasticceria	Articoli tessili	Confezioni	Prodotti abbigliamento	Accessori abbigliamento	Calzature
41	Mello	—	—	8	—	—	—	—	—	—	—	2	—
42	Menarola	—	—	—	—	—	—	—	—	—	—	—	—
43	Mese	3	—	2	—	—	—	—	—	—	—	1	—
44	Montagna in Valtellina	1	—	12	—	—	—	—	—	—	—	3	—
45	Morbegno	10	1	86	4	4	12	—	9	9	—	1	11
46	Novate Mezzola	3	—	8	—	—	—	—	—	—	—	2	2
47	Pedesina	—	—	2	—	—	—	2	2	—	—	—	—
48	Piantedo	2	—	5	—	—	—	—	—	1	—	—	1
49	Piateda	1	—	13	2	—	—	—	—	—	—	3	2
50	Piuro	3	—	6	—	—	—	—	—	—	—	—	—
51	Poggiridenti	2	—	6	—	—	—	—	—	—	—	—	—
52	Ponte in Valtellina	3	—	19	2	1	1	—	—	—	—	1	1
53	Postalesio	1	—	4	—	—	—	—	—	—	—	—	—
54	Prata Camportaccio	4	—	6	2	—	—	1	—	—	—	2	—
55	Rasura	—	—	1	—	—	1	—	—	—	—	—	—
56	Rògolo	—	—	2	1	—	—	—	—	—	—	1	—
57	Samolaco	5	—	11	4	—	—	—	—	—	—	3	1
58	San Giacomo Filippo	1	—	4	—	—	—	4	—	—	—	—	—
59	Sernio	—	—	3	1	—	—	—	—	—	—	—	—
60	Sondalo	6	—	21	1	—	—	19	1	28	—	—	3
61	SONDRIO	26	2	93	13	18	1	33	—	63	—	24	19
62	Spriana	1	—	3	—	—	—	—	—	—	—	—	—
63	Talamona	4	—	18	1	—	1	—	—	6	5	2	4
64	Tàrtano	2	—	8	—	—	2	—	4	—	—	—	1
65	Tèglio	6	—	43	1	3	2	2	4	3	—	3	5
66	Tirano	9	1	41	3	6	6	34	6	10	5	6	12
67	Torre di Santa Maria	2	—	6	1	3	—	2	—	—	—	3	—
68	Tovo di Sant'Agata	1	—	5	—	—	—	—	—	—	—	1	—
69	Traona	3	—	8	—	—	—	—	2	—	—	—	—
70	Tresivio	3	—	11	2	—	—	—	3	—	—	—	—
71	Valdidentro	5	—	12	—	1	—	—	6	—	—	—	1
72	Valdisotto	4	—	23	—	—	4	—	2	—	—	1	1
73	Valfurva	2	—	10	3	—	—	—	—	4	1	—	1
74	Val Masino	5	—	10	—	1	—	—	3	—	—	—	2
75	Vercèia	1	—	6	1	—	2	—	2	—	—	—	1
76	Vèrvio	—	—	3	—	—	—	—	—	—	—	—	—
77	Villa di Chiavenna	3	—	6	3	1	1	—	1	—	—	—	—
78	Villa di Tirano	4	—	27	—	—	1	—	3	4	—	—	3
	TOTALE DELLA PROVINCIA	222	9	1.002	61	76	113	205	103	186	27	136	120

Segue Provincia d

<i>Provincia d</i>													
1	Abbadia Cerreto	1	—	1	—	—	3	—	—	—	—	—	—
2	Abbiategrosso	21	7	106	16	36	33	11	12	3	—	27	13
3	Agrate Brianza	13	—	28	7	13	3	10	2	7	—	9	3
4	Aicùrzio	2	—	5	1	1	—	—	—	1	—	1	1
5	Albairate	3	—	17	2	1	—	—	1	—	—	2	2
6	Albate	5	—	19	—	6	1	—	—	2	—	3	1
7	Arconate	4	—	11	1	2	1	—	—	2	—	3	2
8	Arcore	9	—	33	5	13	10	10	2	9	2	6	7
9	Arese	7	—	15	2	5	1	3	2	8	—	2	2
10	Arluno	5	1	31	2	10	4	3	5	9	—	2	5
11	Assago	2	—	4	1	1	1	—	1	—	—	—	—
12	Barèggio	8	—	20	3	9	5	—	7	—	—	2	7
13	Barlassina	2	—	11	1	3	1	1	—	5	—	3	3
14	Basiano	1	—	5	—	1	—	—	—	2	—	1	—
15	Basiglio	1	—	1	—	1	—	—	—	—	—	1	—
16	Bellinzago Lombardo	2	—	11	1	3	—	—	—	2	—	—	1
17	Bellusco	4	—	17	3	3	2	—	4	—	—	4	2
18	Bernarèggio	4	—	25	—	6	—	—	5	1	—	1	4
19	Bernate Ticino	3	—	7	2	3	—	—	3	—	—	3	1
20	Bertonico	2	—	5	—	—	—	—	1	—	—	1	—

LOMBARDIA

Numero d'ordine	COMUNI	ALIMENTARI							TESSUTI E ARTICOLI ABBIGLIAMENTO				
		Carni e frattaglie	Prodotti ittici	Alimentari misti	Latterie	Ortofrutticoli	Vini e oli	Pasticceria	Articoli tessili	Confezioni	Prodotti abbigliamento	Accessori abbigliamento	Calzature
21	Besana in Brianza	18	1	33	1	10	8	6	1	4	—	10	3
22	Besate	3	—	9	1	—	—	—	2	—	—	3	1
23	Biassono	5	—	17	2	8	4	3	—	5	—	7	2
24	Binasco	5	—	22	4	8	2	18	—	9	1	3	3
25	Boffalora d'Adda	2	—	4	—	1	—	—	2	—	—	—	1
26	Boffalora sopra Ticino	5	—	15	4	6	2	10	1	1	—	5	3
27	Bollate	25	2	60	17	31	14	36	5	34	—	17	13
28	Borghetto Lodigiano	3	—	19	1	2	1	—	3	—	—	2	—
29	Borgo San Giovanni	2	—	6	1	—	—	—	—	—	—	1	—
30	Bovisio-Masciago	11	—	31	3	8	5	1	3	8	1	8	4
31	Brèmbio	3	—	12	1	3	—	—	4	—	—	—	1
32	Bresso	24	1	41	2	24	11	36	10	4	1	18	12
33	Briosco	5	7	16	2	5	—	5	3	5	—	7	3
34	Brughèrio	26	—	58	17	32	14	14	13	6	—	14	11
35	Bubbiano	1	—	1	1	1	—	3	—	—	—	2	—
36	Buccinasco	7	—	14	2	5	1	—	—	—	—	9	2
37	Burago di Molgora	2	—	5	1	1	—	—	—	1	—	2	1
38	Buscate	4	—	12	1	2	1	2	—	3	—	—	2
39	Busnago	3	—	7	3	3	—	—	1	—	—	3	1
40	Bùssero	7	—	6	1	2	1	—	1	1	—	2	1
41	Busto Garolfo	10	—	27	3	9	3	10	8	7	1	6	7
42	Calvignasco	2	—	1	—	—	—	—	—	—	—	—	—
43	Camairago	1	—	2	—	—	—	—	—	—	—	—	—
44	Cambiago	12	—	7	1	3	—	1	1	2	—	4	2
45	Camparada	1	—	2	—	2	1	—	—	—	—	2	—
46	Canegrate	8	—	24	3	5	1	4	4	5	—	12	3
47	Caponago	1	—	7	1	2	—	1	—	2	—	1	2
48	Carate Brianza	14	—	32	2	13	5	3	—	7	2	21	5
49	Carnate	10	—	17	8	9	2	—	2	8	2	8	4
50	Carpiano	1	—	5	1	1	—	—	1	—	—	—	—
51	Carugate	5	—	25	—	5	6	2	2	4	—	9	2
52	Casaletto Lodigiano	1	—	6	—	2	—	2	2	—	—	—	—
53	Casalmaiocco	1	—	2	—	1	—	2	1	—	—	—	1
54	Casalpusterlengo	18	—	49	11	10	4	7	4	7	1	15	7
55	Casarile	2	—	5	—	2	—	4	1	—	—	—	1
56	Caselle Landi	3	—	7	—	2	—	—	2	—	—	—	1
57	Caselle Lurani	1	—	5	1	1	1	—	—	—	—	—	—
58	Casorezzo	3	—	13	1	4	—	1	—	2	—	4	4
59	Cassano d'Adda	11	—	48	8	12	2	—	1	10	4	8	9
60	Cassina de' Pecchi	6	—	28	—	8	2	1	2	3	3	1	1
61	Cassinetta di Lugignano	2	—	7	1	1	1	—	—	—	—	1	—
62	Càstano Primo	20	1	28	1	5	5	1	—	3	11	4	—
63	Castelnuovo Bocca d'Ad.	3	—	10	2	1	—	—	2	—	—	—	1
64	Castiglione d'Adda	4	—	17	3	4	3	1	3	2	—	5	2
65	Castiraga Vidardo	—	—	3	—	—	—	—	—	—	—	1	—
66	Cavacurta	1	—	3	1	—	—	—	—	—	—	1	—
67	Cavenago d'Adda	4	—	12	1	2	1	—	2	—	—	—	3
68	Cavenago di Brianza	1	—	8	—	1	—	1	1	1	—	2	2
69	Ceriano Laghetto	4	—	14	2	3	3	—	4	—	1	4	2
70	Cernusco sul Naviglio	14	1	59	15	20	4	2	21	8	—	8	7
71	Cerro al Lambro	—	—	7	—	—	—	1	—	—	—	1	—
72	Cerro Maggiore	7	—	30	7	11	3	1	1	4	—	11	1
73	Cervignano d'Adda	1	—	5	—	—	—	—	1	—	—	1	—
74	Cesano Boscone	20	1	40	16	18	3	14	2	8	1	12	9
75	Cesano Maderno	28	2	92	—	29	9	29	3	10	10	22	13
76	Cesate	8	2	22	4	8	7	5	—	6	—	2	3
77	Cinisello Balsamo	50	2	129	60	59	12	76	6	50	9	34	24
78	Cisliano	3	—	8	—	1	—	—	—	—	—	4	—
79	Codogno	19	1	43	4	13	5	22	3	22	—	4	6
80	Coglianate	6	—	16	—	4	1	—	3	3	—	5	1
81	Cologno Monzese	34	3	92	31	42	15	35	4	22	3	27	15
82	Colturano	1	—	4	2	2	—	—	1	—	—	—	—
83	Comazzo	—	—	6	—	2	—	—	—	—	—	—	—
84	Concorezzo	19	1	20	1	13	6	1	6	4	—	12	7
85	Corbetta	10	1	56	13	12	6	8	1	1	2	17	11

Segue Provincia d

LOMBARDIA

Numero d'ordine	COMUNI	ALIMENTARI							TESSUTI E ARTICOLI ABBIGLIAMENTO				
		Carni e frattaglie	Prodotti ittici	Alimentari misti	Latterie	Ortofrutticoli	Vini e oli	Pasticceria	Articoli tessili	Confezioni	Prodotti abbigliamento	Accessori abbigliamento	Calzature
86	Cormano	16	1	53	—	16	6	4	1	23	—	6	7
87	Cornaredo	14	1	28	10	13	14	18	8	11	1	10	7
88	Cornate d'Adda	21	—	23	7	7	—	—	2	2	9	7	3
89	Cornegliano Laudense	1	—	2	—	1	—	—	—	1	—	2	—
90	Corno Giòvine	2	—	7	2	3	—	—	—	—	—	2	—
91	Cornovècchio	1	—	1	—	—	—	—	—	—	—	—	—
92	Correzzana	1	—	3	—	—	—	—	—	—	—	1	—
93	Còrsico	27	4	77	28	28	5	16	2	29	2	18	22
94	Corte Palasio	2	—	7	—	1	—	1	—	—	—	1	—
95	Crespiatica	2	—	9	2	2	—	—	2	—	—	—	1
96	Cuggiono	8	1	33	4	7	2	8	6	—	—	8	5
97	Cusago	1	—	2	—	—	—	—	1	—	—	1	—
98	Cusano Milanino	22	2	66	—	24	—	35	10	24	9	10	10
99	Dairago	2	—	6	2	3	1	—	1	2	—	3	2
100	Dè시오	33	—	87	25	36	20	24	5	27	—	28	19
101	Dresano	1	—	5	2	1	—	—	—	—	—	2	—
102	Fòmbio	2	—	5	—	—	—	—	3	—	—	—	—
103	Gaggiano	11	—	24	2	11	9	3	7	2	—	—	4
104	Galgagnano	1	—	2	—	—	—	—	—	—	—	—	—
105	Garbagnate Milanese	14	1	47	—	9	2	2	1	12	—	9	6
106	Gessate	4	—	14	1	2	—	—	3	2	—	—	1
107	Giussano	16	1	57	8	18	12	17	10	8	—	15	6
108	Gorgonzola	20	—	38	3	11	2	15	5	7	—	8	7
109	Graffignana	2	—	7	2	3	3	3	—	2	—	—	1
110	Grezzago	1	—	4	—	1	—	—	1	—	—	—	—
111	Guardamiglio	9	—	8	1	7	1	7	—	4	—	2	2
112	Gudo Visconti	2	—	1	—	1	1	—	1	—	—	—	—
113	Inveruno	23	—	15	3	7	3	3	3	3	2	7	4
114	Inzago	8	—	21	—	7	2	8	7	—	—	—	3
115	Lacchiarella	7	—	31	3	5	4	13	6	3	1	4	2
116	Lainate	13	—	34	2	17	5	2	1	4	—	18	5
117	Lazzone	4	—	11	2	3	3	3	3	2	—	2	3
118	Legnano	27	3	114	—	42	18	9	10	53	1	20	19
119	Lentate sul Sèveso	9	—	30	1	6	5	—	2	4	—	10	4
120	Lesmo	3	—	12	2	6	1	—	3	1	—	5	2
121	Limbate	24	2	64	10	25	12	4	10	8	2	17	10
122	Liscate	—	—	7	1	—	1	—	—	—	—	2	—
123	Lissone	23	1	82	21	28	21	12	11	21	3	33	14
124	Livraga	3	—	12	1	2	2	2	3	1	—	2	1
125	Locate di Triulzi	14	—	16	1	4	1	2	2	6	—	3	3
126	Lodi	40	1	156	39	66	16	24	10	22	27	70	29
127	Lodi Vecchio	5	—	23	—	7	3	—	2	3	—	7	3
128	Maccastorna	1	—	—	—	—	—	—	—	—	—	—	—
129	Macherio	5	1	21	1	4	5	2	2	2	—	3	3
130	Mezzago	25	—	66	20	36	—	23	13	39	—	—	11
131	Magnago	9	1	17	2	5	1	1	—	4	—	8	4
132	Mairago	1	—	5	—	—	—	—	—	—	—	1	—
133	Maleo	6	—	17	3	—	4	1	—	2	—	1	1
134	Marcallo con Casone	5	—	17	3	4	3	1	1	—	—	4	2
135	Marudo	1	—	2	—	1	—	—	1	—	—	—	—
136	Masate	1	—	3	1	—	—	—	1	—	—	1	2
137	Massalengo	2	—	7	—	1	1	—	—	3	—	1	—
138	Meda	15	—	38	1	12	—	2	14	14	—	16	9
139	Mediglia	5	—	23	2	8	—	—	2	—	—	5	2
140	Melegnano	26	—	61	24	27	9	13	5	17	—	24	9
141	Meleti	1	—	2	—	—	1	—	—	—	—	1	—
142	Melzo	23	1	63	5	20	4	5	3	10	2	15	9
143	Merlino	—	—	4	1	—	—	—	—	—	—	—	—
144	Mèsero	2	—	8	1	4	1	—	—	—	—	2	2
145	Mezzago	2	—	7	1	3	1	1	—	1	—	1	1
146	MILANO	1.658	45	5.038	1.271	1.190	345	869	407	2.017	434	1.684	1.259
147	Misinto	3	—	5	1	2	1	—	—	1	—	2	—
148	Montanaso Lombardo	1	—	3	—	—	—	—	—	—	—	—	—
149	Monza	92	10	275	77	103	38	53	24	72	6	120	57
150	Morimondo	2	—	3	—	3	—	—	—	—	—	—	—

Segue Provincia di

LOMBARDIA

Numero d'ordine	COMUNI	ALIMENTARI							TESSUTI E ARTICOLI ABBIGLIAMENTO				
		Carni e frattaglie	Prodotti ittici	Alimentari misti	Latterie	Ortofrutticoli	Vini e oli	Pasticceria	Articoli tessili	Confezioni	Prodotti abbigliamento	Accessori abbigliamento	Calzature
151	Motta Visconti	4	—	19	5	15	—	2	4	2	—	8	2
152	Muggiò	16	1	35	10	16	2	24	5	10	—	11	7
153	Mulazzano	5	—	17	—	2	—	—	2	2	—	—	—
154	Nerviano	11	—	40	7	12	2	1	3	5	1	11	8
155	Nosate	3	—	1	—	—	—	—	—	—	—	—	—
156	Nova Milanese	13	1	33	9	17	7	15	2	5	1	8	8
157	Novate Milanese	16	2	27	10	13	12	13	7	17	1	4	7
158	Noviglio	1	—	2	—	—	—	—	—	—	—	—	—
159	Opera	5	—	15	—	4	2	1	2	3	—	3	3
160	Orio Litta	3	—	7	1	1	—	—	1	—	—	1	1
161	Ornago	2	—	9	1	2	—	—	1	1	—	3	1
162	Ospedaletto Lodigiano	2	—	5	1	1	—	—	1	2	—	—	1
163	Ossago Lodigiano	2	—	4	1	—	—	—	1	1	—	—	—
164	Ossona	2	—	11	1	3	5	—	2	2	—	3	2
165	Ozzero	1	—	5	1	2	—	1	—	—	—	1	1
166	Paderno Dugnano	39	—	139	25	47	4	1	15	15	2	31	16
167	Pantigliate	3	—	10	2	3	—	2	3	—	—	—	2
168	Parabiago	11	1	54	1	21	11	3	4	7	—	18	7
169	Paullo	6	—	1	1	9	4	1	11	1	—	—	2
170	Pero	7	1	21	—	12	2	7	3	12	—	1	5
171	Peschiera Borromeo	10	—	23	4	7	2	3	1	3	—	2	3
172	Pessano con Bornago	6	—	16	—	3	1	1	2	5	—	—	—
173	Pieve Emanuele	4	—	7	1	—	—	—	1	—	—	3	—
174	Pieve Fissiraga	1	—	3	—	—	—	—	—	—	—	—	—
175	Pioltello	25	3	72	10	30	7	2	3	18	—	18	10
176	Pogliano Milanese	4	—	17	2	5	4	10	—	5	—	—	3
177	Pozzo d'Adda	1	—	7	1	2	—	—	—	2	—	—	—
178	Pozzuolo Martesana	6	—	8	5	3	—	—	7	4	—	—	5
179	Pregnana Milanese	2	—	11	2	3	—	—	1	1	—	2	2
180	Renate	5	—	3	1	2	3	2	—	3	—	2	1
181	Rescaldina	6	—	27	2	7	5	10	3	8	—	9	4
182	Rho	52	1	126	24	44	27	46	4	55	1	23	22
183	Robecchetto con Induno	4	—	14	2	7	2	—	—	1	1	4	2
184	Robecco sul Naviglio	7	1	20	1	4	1	—	—	2	—	4	2
185	Ròdano	1	—	7	2	2	—	—	2	—	—	—	—
186	Roncello	2	—	3	—	2	—	—	—	—	—	2	1
187	Ronco Briantino	2	—	7	1	1	6	3	1	—	—	—	1
188	Rosate	4	—	8	3	7	—	10	—	5	—	—	2
189	Rozzano	20	2	51	13	16	5	7	2	13	—	11	13
190	Salerano sul Lambro	4	1	5	—	2	1	3	1	2	—	1	—
191	San Colombano al Lambro	9	—	26	3	6	—	2	2	4	—	—	2
192	San Donato Milanese	12	1	40	13	12	5	17	—	18	—	5	6
193	San Fiorano	3	—	6	1	1	—	—	—	—	—	—	1
194	San Giòrgio su Legnano	5	1	15	4	4	3	2	3	3	1	3	3
195	San Giuliano Milanese	23	2	69	3	26	12	41	3	29	2	5	7
196	San Martino in Strada	3	—	11	1	5	—	—	1	5	—	—	1
197	San Rocco al Porto	4	1	11	1	5	—	—	—	3	—	1	1
198	Sant'Angelo Lodigiano	17	—	25	11	19	3	3	10	8	6	7	4
199	Santo Stefano Lodigiano	2	—	13	1	3	1	—	5	—	—	1	1
200	Santo Stefano Ticino	2	—	9	1	3	2	—	1	—	—	1	1
201	San Vittore Olona	8	—	19	1	6	1	—	1	3	1	4	3
202	San Zenone al Lambro	1	—	4	—	—	—	—	—	—	—	1	—
203	Secugnago	2	—	6	1	2	—	—	—	—	—	3	—
204	Sedriano	9	—	30	5	5	4	2	—	1	—	11	3
205	Segrate	16	1	103	14	16	5	4	11	13	—	—	9
206	Senago	16	—	37	11	19	6	23	—	—	—	10	6
207	Senna Lodigiana	5	—	9	2	1	—	2	1	11	—	2	—
208	Seregno	36	2	110	8	47	7	7	—	—	—	36	15
209	Sesto San Giovanni	75	24	185	66	95	42	50	28	27	3	53	54
210	Settala	3	—	10	—	4	—	3	47	40	2	5	1
211	Sèttimo Milanese	7	—	27	—	7	1	11	—	—	—	6	3
212	Sèveso	12	1	45	9	15	7	9	—	9	1	11	6
213	Solaro	14	1	21	2	6	2	2	—	2	—	6	4
214	Somàglia	3	—	26	2	2	1	—	2	1	—	3	1
215	Sòrdio	—	—	5	—	1	1	—	—	—	—	1	—

Segue Provincia di

Milano

MOBILI, APPARECCHI E MATERIALI PER LA CASA					PRODOTTI E ARTICOLI VARI												TOTALE	Numero d'ordine	
Mobili	Oggetti d'arte	Casalinghi	Ferramenta	Elettrodomestici	Automotocicli	Macchine per agricoltura	Strumenti sanitari	Profumerie	Macchine per ufficio	Librerie	Rivendite giornali	Ottica, fotografia	Gioiellerie	Fiori, piante	Sementi, concimi	Giocattoli			Altri prodotti
3	—	3	2	2	3	—	—	1	—	2	1	1	1	2	2	1	2	87	151
5	1	3	8	6	10	—	1	4	—	5	1	3	2	—	1	—	5	195	152
1	—	—	1	4	—	—	—	1	—	1	—	—	—	—	—	—	1	37	153
4	1	6	2	8	1	—	1	1	—	2	2	1	3	3	—	1	4	141	154
—	—	—	—	—	—	—	—	—	—	—	—	—	—	—	—	—	—	4	155
2	—	4	7	6	9	—	1	8	—	3	—	—	—	—	—	—	—	183	156
4	—	4	6	6	7	—	4	2	—	7	1	2	3	3	—	1	15	204	157
—	—	1	—	—	—	—	—	—	—	—	—	—	—	4	1	—	—	6	158
3	—	3	3	5	5	—	2	6	1	3	1	2	1	—	—	1	1	76	159
—	1	—	1	2	—	—	—	—	—	1	—	—	—	—	—	—	—	20	160
—	—	—	1	2	1	—	—	1	—	1	1	1	—	1	—	—	—	30	161
1	—	—	—	2	—	—	—	—	—	—	—	—	—	—	—	—	—	15	162
—	—	—	1	2	—	—	—	—	—	—	—	—	—	—	—	—	—	11	163
1	—	—	—	—	—	—	—	—	—	2	—	—	1	1	1	—	2	41	164
—	—	—	—	—	—	—	—	—	—	1	—	—	—	1	—	—	1	16	165
24	—	15	19	23	20	6	13	10	7	18	6	6	9	8	2	4	—	524	166
1	—	1	2	3	—	—	—	—	—	—	1	1	—	—	—	—	—	34	167
—	—	7	2	17	12	1	1	12	5	1	6	3	2	7	2	22	—	238	168
3	—	—	3	8	2	—	—	3	—	3	2	1	2	4	—	—	5	93	169
6	—	2	5	7	7	1	—	5	2	1	2	2	3	1	—	1	6	123	170
—	—	—	—	—	—	—	—	—	—	—	—	—	—	—	—	—	—	—	—
1	—	3	3	3	6	—	2	1	1	3	3	1	1	—	—	—	12	98	171
2	—	—	2	3	—	—	—	—	—	3	1	1	—	1	—	—	1	49	172
1	—	3	—	—	—	—	—	1	—	2	2	—	—	1	—	—	—	27	173
8	—	7	6	6	3	2	—	6	1	10	1	5	7	6	—	2	1	8	174
—	—	—	—	—	15	—	—	—	—	—	—	—	—	—	—	—	12	292	175
3	—	2	2	2	5	3	1	3	—	5	1	1	2	2	1	—	7	90	176
—	—	1	—	—	—	—	—	—	—	1	—	—	—	1	—	—	—	16	177
—	—	10	5	6	2	—	—	4	—	4	3	1	1	1	—	6	—	81	178
3	1	—	2	2	1	—	—	—	—	1	—	1	1	1	—	—	1	38	179
—	—	1	2	2	1	—	—	1	—	1	1	—	1	1	—	1	1	35	180
5	—	—	—	7	5	—	2	—	—	—	—	—	—	—	—	—	—	—	—
20	7	23	16	25	34	15	8	17	1	33	2	1	4	1	2	—	5	126	181
2	—	3	2	4	—	—	—	—	—	3	6	9	11	12	—	1	22	685	182
2	—	3	4	2	4	—	—	—	—	—	—	—	—	2	—	—	4	57	183
—	—	—	1	1	—	—	—	—	—	1	1	—	—	1	1	—	2	66	184
—	—	—	—	—	—	—	—	—	—	—	—	—	—	—	—	—	—	18	185
—	—	—	1	1	1	—	—	—	—	1	—	—	1	1	—	—	—	16	186
1	—	—	1	1	1	—	—	—	—	2	—	—	—	—	—	—	—	30	187
4	—	2	1	1	2	—	—	1	—	1	—	—	1	2	—	—	5	57	188
4	2	7	8	9	22	—	5	—	—	10	2	4	4	3	1	—	9	249	189
1	—	1	1	1	1	—	—	2	—	1	1	—	—	3	—	—	—	29	190
—	—	—	—	—	—	—	—	—	—	—	—	—	—	—	—	—	—	—	—
3	—	2	1	3	—	—	—	—	—	3	1	2	2	1	1	—	4	77	191
4	1	3	14	5	18	1	—	14	—	13	—	1	4	5	—	18	233	192	
—	—	—	—	—	—	—	—	—	—	—	—	—	—	1	—	—	2	18	193
3	—	1	2	2	2	1	1	4	—	2	2	1	2	3	—	—	5	78	194
7	—	1	12	13	15	3	2	7	—	12	4	4	7	6	—	2	8	325	195
—	—	—	—	—	—	—	—	—	—	—	—	—	—	—	—	—	—	—	—
2	—	—	1	2	2	1	1	—	—	1	1	—	—	—	—	—	—	35	196
4	—	—	2	3	3	—	1	—	—	1	1	—	—	—	—	—	—	47	197
2	—	4	6	5	5	3	—	10	1	3	3	—	4	3	1	3	2	171	198
2	—	—	1	2	—	—	—	—	—	2	1	—	—	1	—	—	—	34	199
—	—	—	—	—	—	—	—	1	—	2	—	—	1	—	—	—	—	200	200
—	—	—	—	—	—	—	—	—	—	—	—	—	—	—	—	—	—	—	—
3	—	1	2	8	6	1	1	2	1	4	—	—	1	2	—	—	7	87	201
—	—	—	—	—	—	—	—	—	—	—	—	—	—	—	—	—	—	9	202
2	—	—	1	1	—	—	—	—	—	—	—	—	—	—	—	—	—	19	203
4	1	—	3	4	2	—	1	5	1	6	2	1	1	3	—	—	—	104	204
3	1	3	2	7	5	—	—	5	—	6	6	1	2	2	1	5	2	243	205
—	—	—	—	—	—	—	—	—	—	—	—	—	—	—	—	—	—	—	—
5	—	7	7	7	13	—	—	7	—	6	4	1	2	4	1	—	11	214	206
2	—	—	2	2	1	1	—	—	—	—	1	—	—	—	—	—	2	32	207
31	2	21	10	28	52	10	3	21	3	20	6	7	9	7	2	7	38	603	208
38	—	24	32	42	63	12	2	64	5	75	17	25	21	12	—	25	—	1.190	209
—	—	—	1	3	1	—	—	—	—	1	2	—	1	1	1	1	2	42	210
—	—	—	—	—	—	—	—	—	—	—	—	—	—	—	—	—	—	—	—
9	—	—	8	8	8	2	2	3	—	3	4	1	2	2	—	—	1	109	211
14	—	4	6	9	8	1	4	5	—	7	2	4	3	2	2	1	9	208	212
2	—	—	4	4	3	—	—	4	—	4	2	1	2	1	1	1	6	89	213
—	—	—	2	4	2	—	—	2	—	3	2	1	—	—	—	—	—	66	214
—	—	—	2	2	—	—	—	—	—	—	1	—	—	1	—	—	—	10	215

MILANO

LOMBARDIA

Numero d'ordine	COMUNI	ALIMENTARI							TESSUTI E ARTICOLI ABBIGLIAMENTO				
		Carni e frattaglie	Prodotti ittici	Alimentari misti	Latterie	Ortofrutticoli	Vini e oli	Pasticceria	Articoli tessili	Confezioni	Prodotti abbigliamento	Accessori abbigliamento	Calzature
216	Sovico	4	—	17	2	5	3	1	1	4	—	6	3
217	Sulbiate	11	—	2	—	2	3	—	4	1	—	—	1
218	Tavazzano con Villavesco	2	—	11	—	3	—	—	—	1	2	3	1
219	Terranova dei Passerini	—	—	2	—	—	—	—	—	—	—	—	—
220	Trezzano Rosa	2	—	4	—	3	—	—	—	1	—	1	—
221	Trezzano sul Naviglio . .	10	2	28	2	8	4	14	—	12	—	1	6
222	Trezzo sull'Adda	5	1	36	2	11	2	—	4	11	1	4	6
223	Tribiano	1	—	4	1	—	—	—	—	—	—	1	—
224	Triuggio	8	—	22	1	7	3	1	2	1	—	8	2
225	Truccazzano	6	—	24	—	2	—	—	—	2	—	1	—
226	Turano Lodigiano	3	—	5	—	—	—	—	—	—	—	3	—
227	Turbigo	8	1	19	1	4	4	2	3	8	—	5	3
228	Usmate Velate	6	—	19	3	4	—	3	2	—	—	6	2
229	Valera Fratta	2	—	1	—	1	—	—	—	—	—	1	—
230	Vanzaghello	1	1	11	1	2	1	1	2	1	1	6	2
231	Vanzago	10	1	16	1	4	—	1	—	4	—	2	2
232	Vaprio d'Adda	3	—	15	2	4	—	—	—	3	—	3	3
233	Varedo	13	1	36	6	12	9	4	10	4	—	10	4
234	Vedano al Lambro	5	—	16	—	6	2	—	1	3	—	1	2
235	Veduggio con Colzano . .	2	—	11	—	2	—	1	5	3	—	2	2
236	Verano Brianza	5	1	19	1	4	1	—	5	—	—	8	2
237	Vermezzo	2	—	2	—	1	—	—	—	1	—	—	—
238	Vernate	2	—	8	1	1	—	—	—	—	—	2	1
239	Vignate	3	—	13	—	3	—	1	1	3	—	2	2
240	Villa Cortese	2	—	10	—	—	1	—	1	2	—	3	1
241	Villanova del Sillaro . . .	2	—	5	—	1	1	—	2	—	—	—	—
242	Villasanta	11	—	19	9	4	4	2	5	11	7	6	4
243	Vimercate	11	—	61	4	9	2	3	5	19	2	1	11
244	Vimodrone	11	—	34	1	18	4	2	3	7	—	11	6
245	Vittuone	8	—	9	4	7	4	1	2	3	3	1	3
246	Vizzolo Predabissi	1	—	3	1	—	—	1	—	1	—	—	—
247	Zelo Buon Persico	3	6	8	4	5	1	—	3	2	—	—	1
248	Zelo Surrigone	1	—	1	—	1	—	—	—	—	—	—	—
249	Zibido San Giacomo	4	—	5	—	4	—	2	—	3	—	—	3
	TOTALE DELLA PROVINCIA	3.728	172	11.026	2.274	3.237	1.096	2.008	1.075	3.308	593	3.128	2.200

Segue Provincia di													
Provincia di													
1	Adrada San Martino	2	—	10	1	2	—	—	—	5	—	—	2
2	Adrada San Rocco	1	—	4	—	—	1	—	—	—	—	2	—
3	Albano Sant'Alessandro . .	5	—	11	3	3	1	1	3	—	—	2	3
4	Albino	12	—	63	4	10	2	10	20	10	—	7	9
5	Algua	1	—	13	—	—	1	1	—	—	—	—	—
6	Almè	4	—	15	—	6	2	—	1	1	—	7	3
7	Almenno San Bartolomeo . .	4	—	14	—	1	—	4	3	—	—	6	2
8	Almenno San Salvatore . . .	4	—	16	—	2	1	1	3	7	—	1	2
9	Alzano Lombardo	10	—	23	2	13	3	3	—	2	—	11	4
10	Ambivere	—	—	6	—	3	1	—	—	3	—	—	1
11	Antegnate	5	—	15	1	1	1	5	1	1	—	—	3
12	Arcene	3	—	9	2	3	1	—	2	3	—	6	2
13	Ardèso	2	—	13	1	4	1	7	—	1	—	3	1
14	Arzago d'Adda	1	1	6	1	2	1	—	—	—	—	—	1
15	Averara	—	—	3	—	—	—	—	—	—	—	—	—
16	Aviatico	1	—	7	—	—	—	—	—	—	—	—	—
17	Azzano San Paolo	4	18	12	1	4	—	1	—	7	—	—	2
18	Azzone	2	—	7	—	—	—	—	—	—	—	3	—
19	Bagnatica	2	—	8	1	3	—	—	2	—	1	2	2
20	Barbata	1	—	2	—	—	1	—	—	—	—	—	—
21	Bariano	2	—	13	3	4	3	1	4	—	—	—	2
22	Barzana	2	—	2	—	3	—	—	—	—	—	1	—
23	Bedulita	—	—	2	—	—	1	—	—	—	—	—	—
24	Berbenno	3	—	10	1	—	—	—	—	1	—	1	—
25	BÈRGAMO	100	9	356	111	174	47	295	38	210	21	60	99

LOMBARDIA

Numero d'ordine	COMUNI	ALIMENTARI							TESSUTI E ARTICOLI ABBIGLIAMENTO				
		Carni e frattaglie	Prodotti ittici	Alimentari misti	Latterie	Ortofrutticoli	Vini e oli	Pasticceria	Articoli tessili	Confezioni	Prodotti abbigliamento	Accessori abbigliamento	Calzature
26	Berzo San Fermo	1	—	4	1	1	—	1	—	—	—	—	—
27	Bianzano	—	—	3	—	—	—	—	—	—	—	1	—
28	Blello	—	—	1	—	—	—	—	—	—	—	—	—
29	Bòlgare	2	—	7	1	3	1	—	5	—	—	—	2
30	Boltiere	3	—	6	3	4	1	—	3	—	—	—	2
31	Bonate Sopra	5	—	15	2	3	1	—	4	—	—	—	1
32	Bonate Sotto	7	—	14	1	2	1	1	2	5	1	1	—
33	Borgo di Terzo	1	—	6	1	2	—	—	—	—	3	1	—
34	Bòssico	1	—	5	1	—	4	—	2	1	—	1	—
35	Bottanuco	4	—	8	1	—	—	—	1	1	—	2	1
36	Bracca	—	—	7	—	—	—	—	—	1	—	—	—
37	Branzi	2	—	8	2	2	—	—	—	3	—	1	1
38	Brembate	3	—	22	1	6	1	1	1	—	7	2	2
39	Brembate di Sopra	3	—	15	—	2	—	—	—	2	—	2	2
40	Brembilla	8	2	16	1	5	1	1	4	3	—	2	3
41	Brignano Gera d'Adda	3	—	12	2	2	1	2	2	5	1	2	3
42	Brumano	—	—	2	—	—	—	—	—	—	—	—	—
43	Brusaporto	3	1	3	1	2	—	—	2	1	—	1	1
44	Calcinate	3	—	10	—	—	—	—	1	4	—	3	2
45	Calcio	3	—	13	4	10	2	—	2	3	1	4	3
46	Calolziocorte	12	—	46	1	11	2	3	5	10	3	9	8
47	Calusco d'Adda	4	—	21	—	3	—	1	—	6	—	5	1
48	Calvenzano	7	—	10	2	—	—	3	—	—	—	2	1
49	Camerata Cornelio	1	—	5	—	1	—	—	—	—	—	—	—
50	Canonica d'Adda	2	—	12	—	3	—	1	1	—	1	3	2
51	Capizzone	—	—	6	—	—	—	2	—	—	—	—	—
52	Capriate San Gervasio	4	1	19	—	4	2	18	—	2	3	5	3
53	Caprino Bergamasco	2	—	8	1	1	1	2	3	—	—	1	2
54	Caravaggio	17	—	55	9	13	3	18	6	4	1	10	7
55	Carenno	2	—	9	1	1	1	1	2	—	—	1	2
56	Carobbio degli Angeli	2	—	8	1	2	—	1	—	3	—	3	—
57	Carona	2	—	6	1	1	—	—	1	—	—	1	—
58	Càrvico	2	—	14	—	1	3	—	8	—	—	—	1
59	Casazza	5	—	10	1	4	—	2	—	2	—	3	2
60	Casirate d'Adda	3	—	9	1	1	—	—	—	—	—	4	—
61	Casnigo	3	—	11	4	3	1	—	5	3	—	9	1
62	Cassiglio	—	—	1	—	—	—	—	—	—	—	—	—
63	Castelli Calèpio	7	—	26	—	7	2	5	3	2	—	3	5
64	Castel Rozzone	2	—	4	1	1	—	—	2	1	—	1	—
65	Castione della Presolana	6	—	16	2	5	—	—	6	2	—	1	3
66	Castro	1	—	10	—	1	1	—	2	2	—	—	1
67	Cavernago	—	—	3	—	—	—	—	—	—	—	—	—
68	Cazzano Sant'Andrea	4	—	3	1	1	1	—	1	1	—	1	1
69	Cenate Sopra	2	—	7	1	—	—	1	—	2	—	—	1
70	Cenate Sotto	3	—	6	—	—	—	—	—	2	—	—	—
71	Cene	4	—	13	—	4	—	3	8	—	—	—	2
72	Cerete	—	—	6	—	—	—	6	2	1	—	—	2
73	Chignolo d'Isola	—	—	7	1	1	—	—	2	—	—	1	1
74	Chiuduno	3	—	11	1	5	—	1	11	4	—	3	4
75	Cisano Bergamasco	5	—	15	1	4	2	1	6	—	—	—	2
76	Ciserano	4	—	13	1	3	—	3	2	4	—	1	1
77	Cividate al Piano	4	—	12	—	1	11	—	—	—	6	3	4
78	Clusone	12	1	53	—	10	8	3	12	5	3	13	5
79	Còlere	1	—	5	—	1	—	—	—	2	—	—	1
80	Cologno al Sèrio	8	—	24	1	9	2	5	1	10	1	6	3
81	Colzate	4	—	2	1	1	1	1	2	—	—	—	2
82	Comun Nuovo	2	—	4	1	2	—	—	2	—	—	—	—
83	Corna Imagna	2	—	4	—	2	—	—	2	—	—	—	—
84	Cornalba	1	—	3	1	—	—	—	—	—	—	1	—
85	Cortenova	2	—	5	—	2	—	—	—	—	—	1	—
86	Costa di Mezzate	2	—	6	—	3	—	—	3	—	—	—	—
87	Costa di Serina	1	—	10	—	—	—	—	—	—	—	1	—
88	Costa Valle Imagna	—	—	7	—	2	—	—	—	—	—	—	1
89	Costa Volpino	6	—	37	3	6	—	2	4	5	—	8	5
90	Covo	3	—	12	1	4	1	—	—	3	—	—	1

Segue Provincia di

LOMBARDIA

Numero d'ordine	COMUNI	ALIMENTARI							TESSUTI E ARTICOLI ABBIGLIAMENTO				
		Carni e frattaglie	Prodotti ittici	Alimentari misti	Latterie	Ortofrutticoli	Vini e oli	Pasticceria	Articoli tessili	Confezioni	Prodotti abbigliamento	Accessori abbigliamento	Calzature
91	Credaro	2	—	8	—	3	—	—	—	2	—	1	—
92	Curno	8	—	16	4	7	3	1	—	2	—	7	2
93	Cusio	1	—	4	—	1	—	1	—	—	—	—	—
94	Dàlmine	5	—	39	9	7	11	1	9	7	—	12	9
95	Dossena	2	—	6	—	1	1	—	—	—	—	1	—
96	Èndine Gaiano	3	—	17	—	10	—	—	3	1	3	3	3
97	Entràtico	3	—	3	1	1	—	—	1	—	—	1	—
98	Erve	1	—	3	—	1	—	—	—	—	—	—	—
99	Fara Gera d'Adda	5	1	13	2	10	1	1	1	6	—	4	4
100	Fara Olivana con Sola	—	—	3	—	—	—	—	—	—	—	—	—
101	Filago	—	—	5	—	—	1	2	1	—	—	—	1
102	Fino del Monte	3	—	5	1	3	1	—	1	1	—	—	1
103	Fiorano al Sèrio	3	—	10	2	3	1	2	1	3	1	1	4
104	Fontanella	6	—	15	1	4	2	—	3	1	—	1	3
105	Fonteno	1	—	6	—	—	—	—	—	—	—	1	—
106	Fòppolo	1	—	4	1	2	—	1	2	1	1	1	—
107	Foresto Sparso	1	—	1	1	1	—	2	2	—	—	—	2
108	Fornovo San Giovanni	2	—	6	1	3	1	—	—	2	—	2	1
109	Fuipiano Valle Imagna	—	—	3	—	—	—	—	—	—	—	—	—
110	Gandellino	1	—	5	1	—	—	—	1	—	—	—	—
111	Gandino	6	—	36	3	7	3	—	3	3	—	5	5
112	Gandosso	2	—	6	—	2	—	—	—	—	—	—	—
113	Gaverina Terme	1	—	7	—	—	—	—	—	2	—	1	1
114	Gazzaniga	6	—	28	2	8	3	11	2	2	2	10	4
115	Gerosa	1	—	3	—	1	—	—	—	—	—	—	—
116	Ghisalba	4	—	11	1	5	1	7	—	2	1	2	2
117	Gorlago	4	—	15	—	2	1	—	1	3	1	1	2
118	Gorle	4	—	9	—	2	2	1	2	1	—	—	1
119	Gorno	2	—	14	—	1	—	—	2	—	—	—	—
120	Grassobbio	2	—	8	1	3	2	—	1	—	—	3	1
121	Gromo	2	—	7	1	2	1	—	—	—	—	4	1
122	Grone	1	—	3	—	—	2	2	1	—	—	1	—
123	Grumello del Monte	3	—	16	1	6	1	7	5	—	3	5	2
124	Isola di Fondra	—	—	4	—	—	—	1	—	—	—	1	—
125	Isso	1	—	2	—	—	—	—	—	—	—	—	—
126	Làllio	1	—	3	1	2	1	—	2	—	—	1	—
127	Leffe	5	—	21	4	6	1	—	9	2	—	—	4
128	Lenna	2	—	6	1	—	1	—	—	—	—	2	1
129	Levate	2	—	7	1	2	—	6	4	—	—	—	1
130	Locatello	2	—	6	1	—	—	—	2	—	—	—	—
131	Lòvere	14	1	29	5	6	2	4	4	4	2	9	5
132	Lurano	—	—	7	2	1	1	1	—	—	—	3	—
133	Luzzana	1	—	2	—	—	—	—	—	—	—	—	—
134	Madone	5	—	1	1	2	—	—	2	—	—	—	1
135	Mapello	3	—	12	2	3	1	8	—	2	—	4	2
136	Martinengo	5	—	23	—	12	2	1	5	2	—	—	2
137	Medolago	2	—	2	1	1	—	—	1	—	1	—	—
138	Mezzoldo	2	—	3	1	1	—	2	—	—	—	—	—
139	Misano di Gera d'Adda	2	—	7	2	3	—	—	1	—	—	—	—
140	Mòio de' Calvi	1	—	3	—	—	—	—	—	—	—	—	—
141	Monasterolo del Castello	1	—	5	—	2	—	—	—	—	—	2	—
142	Montello	2	—	7	1	3	—	—	2	1	—	—	1
143	Monte Marenzo	2	—	2	—	—	—	1	—	—	—	—	—
144	Morengo	2	—	3	—	—	1	2	—	1	—	2	1
145	Mornico al Sèrio	2	—	7	—	5	—	—	—	2	—	—	1
146	Mozzánica	3	—	13	1	4	1	—	—	2	—	1	2
147	Mozzo	1	—	10	—	3	—	—	—	—	—	—	1
148	Nembro	12	2	29	3	12	5	4	5	6	—	12	10
149	Olmo al Brembo	1	—	5	—	—	—	—	—	—	—	2	—
150	Oltre il Colle	2	—	12	1	—	—	—	4	1	—	2	1
151	Oltressenda Alta	—	—	2	—	—	—	—	—	—	—	—	—
152	Oneta	1	—	6	1	2	—	—	—	—	—	—	—
153	Onore	2	—	1	1	—	—	—	1	—	—	—	—
154	Orio al Sèrio	1	—	4	—	1	2	—	—	—	—	1	—
155	Ornica	1	—	3	—	—	—	2	1	—	—	—	—

Segue Provincia di

Bergamo

MOBILI, APPARECCHI E MATERIALI PER LA CASA					PRODOTTI E ARTICOLI VARI											TOTALE	Numero d'ordine			
Mobili	Oggetti d'arte	Casalinghi	Ferramenta	Elettrodomestici	Automotocicli	Macchine per agricoltura	Strumenti sanitari	Profumerie	Macchine per ufficio	Librerie	Rivendite giornali	Ottica, fotografia	Gioiellerie	Fiori, piante	Sementi, concimi			Giocattoli	Altri prodotti	
1	—	—	1	1	2	—	—	2	1	—	—	—	—	—	—	—	1	25	91	
2	—	—	3	5	—	8	—	3	—	3	—	1	2	2	1	2	6	96	92	
5	1	5	4	6	—	—	—	4	1	11	—	4	2	4	—	—	—	7	93	
1	—	1	1	1	—	—	—	—	—	1	—	—	—	—	—	—	2	159	94	
2	—	—	—	3	1	1	—	3	—	—	—	—	1	1	—	—	—	18	95	
—	—	—	—	1	—	—	—	—	—	—	—	—	—	—	—	—	—	55	96	
—	—	—	—	3	4	1	—	—	—	—	—	—	—	—	—	—	—	11	97	
—	—	3	1	3	—	—	—	—	—	2	—	—	2	—	1	—	5	5	98	
1	1	—	—	1	—	—	—	—	—	—	—	—	—	—	—	—	—	73	99	
1	1	1	2	2	1	—	—	1	—	—	—	—	—	—	—	—	3	3	100	
2	—	—	—	1	—	—	—	—	—	—	—	—	—	—	—	—	1	14	101	
—	1	—	—	2	—	—	—	—	—	1	—	—	—	—	—	—	3	26	102	
2	—	1	1	2	1	1	—	—	—	2	2	1	1	1	—	—	5	52	103	
—	—	—	3	1	—	—	—	—	—	1	—	—	—	2	2	—	—	54	104	
—	—	1	—	1	—	—	—	—	—	—	—	1	—	1	1	—	1	13	105	
1	—	—	—	1	—	—	—	—	—	1	—	—	—	—	—	—	—	19	106	
1	—	1	1	1	1	1	—	—	—	2	—	—	—	—	—	—	1	23	107	
—	—	—	—	—	—	—	—	—	—	1	—	—	—	—	—	—	—	26	108	
—	—	—	—	—	—	—	—	—	—	1	—	—	—	—	—	—	—	4	109	
—	—	—	—	—	—	—	—	—	—	1	—	—	—	—	—	—	—	9	110	
1	—	4	5	3	—	—	—	2	3	—	2	2	2	1	1	1	—	99	111	
—	—	1	2	—	—	—	—	1	—	—	—	—	—	—	—	—	—	12	112	
5	—	3	1	4	6	1	—	3	1	2	1	2	2	1	—	—	1	16	113	
—	—	—	—	1	—	—	—	—	—	—	—	—	—	—	—	—	3	114	114	
1	—	—	—	1	—	—	—	—	—	—	—	—	—	—	—	—	—	6	115	
1	—	—	2	1	—	—	—	1	—	1	—	—	1	1	1	—	2	47	116	
2	1	2	3	1	1	—	—	1	—	1	—	—	1	2	—	—	4	26	117	
1	—	—	1	1	1	—	—	—	—	1	—	—	1	2	—	—	—	35	118	
1	—	—	2	2	—	—	—	—	—	—	2	—	1	1	—	—	—	28	119	
2	—	—	1	3	3	—	—	—	—	2	—	1	—	1	1	—	3	37	120	
—	—	—	—	1	—	—	—	—	—	1	—	—	1	—	—	—	—	26	121	
—	—	3	1	5	4	1	—	3	—	1	—	—	1	1	—	—	5	13	122	
—	—	—	—	1	—	—	—	—	—	1	—	—	—	—	—	—	—	78	123	
—	—	—	—	1	—	—	—	—	—	1	—	—	—	—	—	—	—	6	124	
—	—	—	—	1	—	—	—	—	—	—	—	—	—	—	—	—	—	4	125	
2	—	—	—	2	2	—	—	1	—	1	—	—	2	1	—	—	—	20	126	
1	—	—	2	1	—	—	—	5	—	—	—	—	2	—	—	—	2	68	127	
—	—	1	—	1	1	—	—	1	—	—	—	—	—	—	—	—	—	18	128	
—	—	—	2	1	—	—	—	—	—	2	—	—	—	1	—	—	1	33	129	
—	—	—	—	1	—	—	—	1	—	—	—	—	—	—	—	3	—	33	129	
—	—	—	—	1	—	—	—	—	—	—	—	—	—	—	—	—	—	16	130	
7	1	7	4	7	2	—	—	8	1	6	1	4	4	3	—	—	2	142	131	
2	—	1	—	—	2	—	—	—	—	—	—	—	—	—	—	—	2	23	132	
2	—	—	—	2	—	—	—	—	—	—	—	—	—	—	—	—	—	3	133	
1	—	2	1	3	1	—	—	—	1	1	—	—	1	1	2	1	1	20	134	
—	—	—	—	—	—	—	—	—	—	—	—	—	—	—	—	—	—	53	135	
2	—	—	2	2	—	—	—	—	—	7	—	1	2	2	1	—	—	72	136	
—	1	—	1	—	—	—	—	—	—	—	1	—	—	—	—	—	—	11	137	
—	—	—	—	1	1	—	—	—	—	1	—	—	—	—	—	—	1	11	138	
—	—	—	—	1	1	—	—	—	—	1	—	—	—	1	1	—	1	21	139	
—	—	—	—	—	—	—	—	—	—	—	—	—	—	—	—	—	—	5	140	
—	—	1	—	—	1	—	—	—	—	1	—	—	—	—	—	—	—	13	141	
—	—	1	—	2	—	—	—	—	—	1	—	—	—	—	—	—	—	20	142	
—	—	—	—	1	1	—	—	—	—	1	—	—	—	—	—	—	—	8	143	
—	—	—	1	2	—	—	—	—	—	1	—	—	—	—	—	—	—	15	144	
—	—	—	—	—	—	—	—	—	—	2	—	—	—	—	—	—	1	25	145	
3	—	1	2	2	—	—	—	—	—	1	—	1	1	1	—	—	2	42	146	
7	—	10	5	6	3	—	—	4	—	1	—	1	1	—	—	2	29	147		
1	—	—	—	1	7	—	—	8	—	4	3	4	3	6	1	1	7	173	148	
—	—	—	—	1	—	—	—	—	—	1	—	—	—	—	—	—	—	11	149	
—	—	—	—	1	—	—	—	—	—	—	—	—	—	—	—	—	3	29	150	
—	—	—	—	—	—	—	—	—	—	—	—	—	—	—	—	—	—	—	2	151
—	—	—	—	—	—	—	—	—	—	—	—	—	—	—	—	—	—	15	152	
—	—	—	—	—	—	—	—	—	—	—	—	—	—	—	—	—	—	5	153	
—	—	—	—	—	—	—	—	—	—	—	—	—	—	—	—	—	—	16	154	
3	—	—	—	—	—	—	—	—	—	—	—	—	—	—	—	—	2	10	155	

BERGAMO

LOMBARDIA

Numero d'ordine	COMUNI	ALIMENTARI							TESSUTI E ARTICOLI ABBIGLIAMENTO				
		Carni e frattaglie	Prodotti ittici	Alimentari misti	Latterie	Ortofrutticoli	Vini e oli	Pasticceria	Articoli tessili	Confezioni	Prodotti abbigliamento	Accessori abbigliamento	Calzature
156	Osio Sopra	1	—	9	1	2	2	1	2	3	—	1	—
157	Osio Sotto	3	—	21	3	7	—	8	3	—	—	7	4
158	Pagazzano	1	—	4	—	3	—	—	1	—	—	1	1
159	Paladina	3	—	9	4	4	—	1	6	—	—	1	2
160	Palazzago	3	—	18	—	—	1	—	—	1	—	—	1
161	Palosco	3	—	10	2	4	1	4	5	3	—	—	2
162	Parre	6	2	13	1	7	7	5	4	4	—	4	2
163	Parzànica	1	—	5	1	—	1	—	—	—	—	—	1
164	Pedrengo	3	—	10	1	1	1	1	3	3	—	—	1
165	Pèia	2	—	4	1	1	—	—	—	1	—	—	—
166	Piànico	2	—	7	1	—	—	—	—	—	—	1	—
167	Piàrio	—	—	2	—	—	—	—	—	2	—	1	1
168	Piazza Brembana	3	—	11	2	3	—	—	2	2	—	2	3
169	Piazzatorre	2	—	8	1	1	—	—	1	2	2	—	—
170	Piazzolo	1	—	2	—	—	—	—	—	—	—	—	—
171	Pognano	1	—	4	—	2	—	—	1	—	—	—	1
172	Ponte Nossa	3	—	6	—	4	1	3	2	2	—	2	2
173	Ponterànica	7	1	20	3	12	13	2	3	3	1	1	6
174	Ponte San Pietro	8	—	33	—	13	5	10	5	9	—	6	6
175	Pontida	2	—	8	—	2	1	—	—	—	—	10	2
176	Pontirolo Nuovo	8	—	8	2	7	1	2	—	5	—	2	4
177	Pradalunga	3	—	15	2	2	2	—	3	—	—	3	3
178	Predore	2	—	6	—	3	—	—	—	3	—	—	—
179	Prèmolo	1	—	7	1	1	—	—	—	—	—	2	2
180	Presezzo	2	—	6	1	3	—	1	—	—	—	5	2
181	Pumenengo	2	—	6	1	2	7	—	—	2	—	—	2
182	Rànica	3	—	8	4	5	3	—	2	1	—	7	2
183	Ranzànico	1	—	5	—	—	—	—	1	—	—	—	2
184	Riva di Solto	3	—	4	—	—	—	5	1	—	—	—	—
185	Rogno	1	—	8	—	—	—	—	—	1	—	1	1
186	Romano di Lombardia	13	1	54	—	21	1	—	5	5	—	14	8
187	Roncobello	1	—	8	1	1	1	—	—	—	—	1	1
188	Ròncola	2	—	7	—	1	1	—	1	1	—	—	—
189	Rota d'Imagna	3	—	10	2	1	—	—	7	—	—	—	—
190	Rovetta	4	—	9	1	2	—	2	2	—	—	3	2
191	San Giovanni Bianco	4	—	25	2	5	2	2	—	3	—	7	1
192	San Pàolo d'Argon	2	—	7	—	1	1	1	4	—	—	—	—
193	San Pellegrino Terme	5	—	25	1	5	2	41	1	5	—	7	4
194	Santa Brigida	2	—	6	1	1	1	—	—	1	—	—	—
195	Sant'Omobono Imagna	6	4	10	1	4	2	1	4	5	—	5	3
196	Sárnico	5	1	17	3	14	5	3	3	6	3	9	3
197	Scanzorosciate	7	—	17	4	4	4	4	3	4	—	4	1
198	Schilpario	2	—	14	3	2	2	3	5	—	—	1	1
199	Sedrina	2	—	10	2	4	3	—	8	—	—	2	2
200	Selvino	9	7	22	1	8	19	8	—	5	10	2	7
201	Seriate	15	3	52	7	16	4	19	5	24	1	—	7
202	Serina	5	—	22	3	6	1	1	2	2	—	4	4
203	Solto Collina	3	—	7	—	—	—	—	2	—	—	1	—
204	Solza	1	—	4	—	1	1	1	1	1	—	1	1
205	Songavazzo	1	—	2	—	3	—	—	1	—	—	—	—
206	Sorisole	5	—	19	6	3	4	1	4	—	—	3	3
207	Sotto Monte Giov. XXIII	1	—	7	—	2	1	2	2	—	—	—	1
208	Sòvere	4	—	20	3	2	—	1	—	3	—	5	3
209	Spinone al Lago	1	—	3	—	1	—	—	1	—	—	1	—
210	Spirano	4	—	17	2	8	—	7	—	2	2	1	3
211	Stezzano	7	—	20	1	7	1	—	—	5	—	3	3
212	Strozza	1	—	3	—	—	1	—	1	—	—	—	—
213	Sulsio	1	—	9	—	2	1	—	—	2	—	2	2
214	Talèggio	3	1	12	—	4	—	—	—	—	—	2	2
215	Tavernòla Bergamasca	1	—	13	2	3	—	—	2	2	—	—	3
216	Telgate	2	—	5	—	3	2	—	—	5	—	1	1
217	Terno d'Isola	2	—	9	1	3	2	—	—	—	—	4	1
218	Torre Boldone	7	1	11	1	7	3	—	—	4	—	4	3
219	Torre de' Busi	2	—	12	—	—	1	—	—	—	—	2	—
220	Torre de' Ròveri	1	—	5	—	—	1	—	—	—	—	1	—

Segue Provincia d

Bergamo

MOBILI, APPARECCHI E MATERIALI PER LA CASA					PRODOTTI E ARTICOLI VARI											TOTALE	Numero d'ordine			
Mobili	Oggetti d'arte	Casalinghi	Ferramenta	Elettrodomestici	Automotocicli	Macchine per agricoltura	Strumenti sanitari	Profumerie	Macchine per ufficio	Librerie	Rivendite giornali	Ottica, fotografia	Ciollerie	Fiori, piante	Sementi, concimi			Giocattoli	Altri prodotti	
2	5	1	2	1	1	1	1	1	1	1	1	1	1	1	1	1	1	2	33	156
1	1	1	1	1	1	1	1	1	1	1	1	1	1	1	1	1	1	1	96	157
2	1	1	1	1	1	1	1	1	1	1	1	1	1	1	1	1	1	13	158	
1	1	1	1	1	1	1	1	1	1	1	1	1	1	1	1	1	1	42	159	
2	1	1	1	1	1	1	1	1	1	1	1	1	1	1	1	1	1	33	160	
2	1	1	1	1	1	1	1	1	1	1	1	1	1	1	1	1	1	51	161	
2	1	1	1	1	1	1	1	1	1	1	1	1	1	1	1	1	1	71	162	
2	1	1	1	1	1	1	1	1	1	1	1	1	1	1	1	1	1	10	163	
2	1	1	1	1	1	1	1	1	1	1	1	1	1	1	1	1	1	42	164	
2	1	1	1	1	1	1	1	1	1	1	1	1	1	1	1	1	1	15	165	
1	1	1	1	1	1	1	1	1	1	1	1	1	1	1	1	1	1	14	166	
4	1	1	1	1	1	1	1	1	1	1	1	1	1	1	1	1	1	7	167	
1	1	1	1	1	1	1	1	1	1	1	1	1	1	1	1	1	1	48	168	
1	1	1	1	1	1	1	1	1	1	1	1	1	1	1	1	1	1	18	169	
1	1	1	1	1	1	1	1	1	1	1	1	1	1	1	1	1	1	3	170	
1	1	1	1	1	1	1	1	1	1	1	1	1	1	1	1	1	1	10	171	
5	1	1	1	1	1	1	1	1	1	1	1	1	1	1	1	1	1	75	172	
5	1	1	1	1	1	1	1	1	1	1	1	1	1	1	1	1	1	107	173	
5	1	1	1	1	1	1	1	1	1	1	1	1	1	1	1	1	1	163	174	
1	1	1	1	1	1	1	1	1	1	1	1	1	1	1	1	1	1	28	175	
2	1	1	1	1	1	1	1	1	1	1	1	1	1	1	1	1	1	55	176	
1	1	1	1	1	1	1	1	1	1	1	1	1	1	1	1	1	1	46	177	
2	1	1	1	1	1	1	1	1	1	1	1	1	1	1	1	1	1	23	178	
1	1	1	1	1	1	1	1	1	1	1	1	1	1	1	1	1	1	20	179	
2	1	1	1	1	1	1	1	1	1	1	1	1	1	1	1	1	1	32	180	
1	1	1	1	1	1	1	1	1	1	1	1	1	1	1	1	1	1	28	181	
3	1	1	1	1	1	1	1	1	1	1	1	1	1	1	1	1	1	75	182	
1	1	1	1	1	1	1	1	1	1	1	1	1	1	1	1	1	1	9	183	
1	1	1	1	1	1	1	1	1	1	1	1	1	1	1	1	1	1	16	184	
1	1	1	1	1	1	1	1	1	1	1	1	1	1	1	1	1	1	15	185	
4	1	1	1	1	1	1	1	1	1	1	1	1	1	1	1	1	1	180	186	
1	1	1	1	1	1	1	1	1	1	1	1	1	1	1	1	1	1	15	187	
3	1	1	1	1	1	1	1	1	1	1	1	1	1	1	1	1	1	14	188	
1	1	1	1	1	1	1	1	1	1	1	1	1	1	1	1	1	1	27	189	
3	1	1	1	1	1	1	1	1	1	1	1	1	1	1	1	1	1	43	190	
3	1	1	1	1	1	1	1	1	1	1	1	1	1	1	1	1	1	77	191	
1	1	1	1	1	1	1	1	1	1	1	1	1	1	1	1	1	1	27	192	
1	1	1	1	1	1	1	1	1	1	1	1	1	1	1	1	1	1	141	193	
1	1	1	1	1	1	1	1	1	1	1	1	1	1	1	1	1	1	15	194	
1	1	1	1	1	1	1	1	1	1	1	1	1	1	1	1	1	1	68	195	
5	1	1	1	1	1	1	1	1	1	1	1	1	1	1	1	1	1	107	196	
4	1	1	1	1	1	1	1	1	1	1	1	1	1	1	1	1	1	89	197	
2	1	1	1	1	1	1	1	1	1	1	1	1	1	1	1	1	1	49	198	
19	1	1	1	1	1	1	1	1	1	1	1	1	1	1	1	1	1	42	199	
5	1	1	1	1	1	1	1	1	1	1	1	1	1	1	1	1	1	173	200	
3	1	1	1	1	1	1	1	1	1	1	1	1	1	1	1	1	1	223	201	
1	1	1	1	1	1	1	1	1	1	1	1	1	1	1	1	1	1	76	202	
1	1	1	1	1	1	1	1	1	1	1	1	1	1	1	1	1	1	21	203	
1	1	1	1	1	1	1	1	1	1	1	1	1	1	1	1	1	1	20	204	
1	1	1	1	1	1	1	1	1	1	1	1	1	1	1	1	1	1	11	205	
2	1	1	1	1	1	1	1	1	1	1	1	1	1	1	1	1	1	71	206	
2	1	1	1	1	1	1	1	1	1	1	1	1	1	1	1	1	1	31	207	
1	1	1	1	1	1	1	1	1	1	1	1	1	1	1	1	1	1	52	208	
1	1	1	1	1	1	1	1	1	1	1	1	1	1	1	1	1	1	8	209	
3	1	1	1	1	1	1	1	1	1	1	1	1	1	1	1	1	1	61	210	
1	1	1	1	1	1	1	1	1	1	1	1	1	1	1	1	1	1	71	211	
1	1	1	1	1	1	1	1	1	1	1	1	1	1	1	1	1	1	9	212	
2	1	1	1	1	1	1	1	1	1	1	1	1	1	1	1	1	1	28	213	
2	1	1	1	1	1	1	1	1	1	1	1	1	1	1	1	1	1	24	214	
2	1	1	1	1	1	1	1	1	1	1	1	1	1	1	1	1	1	36	215	
2	1	1	1	1	1	1	1	1	1	1	1	1	1	1	1	1	1	31	216	
2	1	1	1	1	1	1	1	1	1	1	1	1	1	1	1	1	1	42	217	
2	1	1	1	1	1	1	1	1	1	1	1	1	1	1	1	1	1	62	218	
1	1	1	1	1	1	1	1	1	1	1	1	1	1	1	1	1	1	19	219	
1	1	1	1	1	1	1	1	1	1	1	1	1	1	1	1	1	1	11	220	

LOMBARDIA

Numero d'ordine	COMUNI	ALIMENTARI							TESSUTI E ARTICOLI ABBIGLIAMENTO				
		Carni e frattaglie	Prodotti ittici	Alimentari misti	Latterie	Ortofrutticoli	Vini e oli	Pasticceria	Articoli tessili	Confezioni	Prodotti abbigliamento	Accessori abbigliamento	Calzature
221	Torre Pallavicina	1	—	6	—	—	—	—	2	—	—	—	—
222	Trescore Balneario	6	—	19	3	7	3	2	5	—	—	—	—
223	Treviglio	18	1	86	20	26	13	12	23	5	—	6	3
224	Treviolo	4	—	17	—	10	7	11	1	—	—	4	4
225	Ubiale Clanezzo	1	—	4	—	1	—	—	2	—	—	—	—
226	Urgnano	7	—	23	3	11	3	1	6	5	—	3	4
227	Valbondione	3	—	8	1	1	1	—	—	—	—	6	2
228	Valbrembo	4	—	7	—	1	—	—	1	—	—	2	—
229	Valgoglio	—	—	4	—	1	—	—	—	—	—	—	—
230	Valleve	—	—	3	—	—	—	—	—	—	—	—	—
231	Valnegrà	—	—	2	—	—	—	—	—	—	—	1	—
232	Valsecca	—	—	3	—	—	—	—	—	—	—	—	—
233	Valtorta	1	—	3	1	—	—	2	—	—	—	—	—
234	Vedeseta	1	—	4	—	1	—	—	1	—	—	—	—
235	Vercurago	3	—	8	1	4	2	—	2	—	—	2	1
236	Verdellino	3	—	17	1	3	10	—	3	2	—	3	3
237	Verdello	5	—	22	1	4	—	1	4	—	—	9	3
238	Vertova	4	1	19	4	7	5	1	7	—	—	7	4
239	Viadànica	1	—	—	—	—	—	—	—	—	—	—	—
240	Vigano San Martino	2	—	2	1	—	—	—	1	—	—	—	1
241	Vigolo	1	—	5	1	2	—	1	1	—	—	1	2
242	Villa d'Adda	1	—	15	1	1	1	—	5	—	—	—	1
243	Villa d'Almè	7	—	22	3	5	3	1	3	4	—	2	3
244	Villa di Sèrio	4	—	7	1	3	2	4	—	5	—	1	2
245	Villa d'Ogna	2	—	7	1	2	1	10	1	3	—	3	2
246	Villongo	4	—	6	2	6	1	—	6	4	1	1	3
247	Vilminore di Scalve	3	—	16	2	1	3	—	—	2	—	—	2
248	Zandòbbio	1	—	8	1	2	1	—	—	2	—	—	1
249	Zànica	4	—	15	2	7	1	—	5	1	—	—	4
250	Zogno	7	2	42	2	13	4	2	14	10	—	10	6
	TOTALE DELLA PROVINCIA	860	62	3.150	388	925	354	678	474	624	89	565	502

Segue Provincia														
Provincia di														
1	Acquafredda	6	—	5	1	2	1	7	—	—	—	—	4	1
2	Adro	4	—	20	—	9	—	—	5	6	—	—	8	3
3	Agnòsine	2	—	12	1	4	—	—	—	—	—	—	3	1
4	Alfanello	1	—	14	1	—	3	1	—	—	—	—	5	1
5	Anfo	1	—	2	1	1	—	—	—	2	—	—	—	1
6	Angolo Terme	2	—	11	1	2	3	—	2	—	—	—	1	1
7	Artogne	2	—	12	1	1	1	—	—	—	—	—	3	2
8	Azzano Mella	2	—	2	1	2	1	3	1	1	—	—	1	—
9	Bagnolo Mella	19	3	31	14	16	10	6	8	4	—	—	3	6
10	Bagolino	6	—	35	4	10	—	—	15	—	—	—	—	8
11	Barbariga	2	—	11	—	3	2	—	1	—	—	—	3	1
12	Barghe	2	—	8	1	2	1	—	1	2	—	—	—	—
13	Bassano Bresciano	1	—	6	—	1	—	—	1	—	—	—	—	1
14	Bedizzole	7	—	28	1	4	—	—	—	7	—	—	9	—
15	Berlingo	2	—	9	1	1	1	2	4	—	—	—	—	3
16	Berzo Demo	3	—	11	—	1	—	—	—	—	—	—	2	—
17	Berzo Inferiore	2	—	7	1	—	1	—	—	—	—	—	4	1
18	Bienna	5	—	26	3	2	2	9	3	—	—	—	8	3
19	Bione	1	—	8	—	1	—	—	1	—	—	—	—	—
20	Borgo San Giacomo	8	—	44	4	6	15	—	8	2	—	—	2	2
21	Borgosatollo	10	—	21	1	10	2	3	3	8	—	—	2	4
22	Borno	3	—	19	1	5	3	1	—	1	—	—	9	4
23	Botticino	9	—	27	2	13	7	5	4	10	—	—	—	3
24	Bovegno	4	—	11	2	5	1	2	1	5	—	—	—	4
25	Bovezzo	6	—	10	3	7	2	3	3	—	—	—	1	2
26	Brandico	1	—	4	—	—	—	—	—	—	—	—	1	1
27	Braone	1	—	5	1	—	—	—	—	—	—	—	1	1
28	Breno	4	—	40	—	6	3	2	12	4	—	—	4	5
29	BRESCIA	173	13	737	237	249	—	160	159	343	2	4	—	116
30	Brione	1	—	7	—	—	2	—	—	—	—	—	—	—

LOMBARDIA

Numero d'ordine	COMUNI	ALIMENTARI							TESSUTI E ARTICOLI ABBIGLIAMENTO				
		Carni e frattaglie	Prodotti ittici	Alimentari misti	Latterie	Ortofrutticoli	Vini e oli	Pasticceria	Articoli tessili	Confezioni	Prodotti abbigliamento	Accessori abbigliamento	Calzature
31	Caino	2	—	6	—	2	—	1	—	2	—	1	1
32	Calcinato	7	—	38	9	6	—	1	—	8	—	6	6
33	Calvagese della Riviera	3	—	11	1	6	—	—	—	3	1	1	1
34	Calvisano	6	1	22	1	2	—	3	—	5	—	8	2
35	Capo di Ponte	3	—	15	3	3	—	1	2	6	—	1	2
36	Capovalle	1	—	4	—	—	—	1	—	—	—	2	—
37	Capriano del Colle	3	—	7	2	3	—	1	1	1	—	2	2
38	Capriolo	8	—	25	1	13	—	1	2	6	—	1	4
39	Carpenèdolo	9	—	35	5	10	—	3	7	7	—	10	5
40	Castegnato	5	—	12	5	5	—	4	2	4	—	4	1
41	Castelcovati	3	—	19	—	4	—	1	3	6	—	—	2
42	Castel Mella	8	—	13	2	4	—	1	—	1	—	2	2
43	Castenèdolo	10	—	32	1	11	—	5	17	4	3	6	4
44	Casto	2	—	10	—	1	—	—	1	1	—	—	2
45	Castrezzato	16	—	35	—	10	—	3	4	—	—	12	9
46	Cazzago San Martino	19	—	15	1	12	—	3	4	4	7	—	5
47	Cedègolo	3	—	3	3	2	—	—	2	1	—	3	3
48	Cellatica	6	—	13	3	10	—	2	2	—	—	5	3
49	Cerveno	1	—	6	—	—	—	—	—	—	—	—	—
50	Ceto	3	—	13	1	—	—	2	—	—	—	4	—
51	Cevo	2	—	14	—	1	—	2	—	2	—	—	1
52	Chiari	13	—	66	3	26	—	9	13	3	—	16	10
53	Cigole	1	—	9	1	—	—	—	—	—	—	3	—
54	Cimbergo	2	1	10	—	—	—	1	1	—	—	1	—
55	Cividate Camuno	3	—	10	—	5	—	—	1	2	—	5	1
56	Coccaglio	4	—	19	1	6	—	—	—	3	5	—	2
57	Collebeato	2	1	12	2	2	—	1	1	3	—	1	1
58	Collio	4	—	18	2	—	—	—	4	3	2	—	2
59	Cologne	5	—	15	—	—	—	—	—	10	—	—	—
60	Comezzano-Cizzago	3	—	13	1	—	—	—	—	4	—	—	2
61	Concèsio	15	—	35	5	8	—	6	3	5	—	—	6
62	Corte Franca	6	—	23	—	4	—	—	8	2	—	—	4
63	Còrteno Golgi	4	—	2	—	2	—	6	—	2	—	—	3
64	Corzano	1	—	6	—	—	—	7	—	—	—	—	1
65	Darfo Boario Terme	15	—	42	5	7	—	10	3	5	8	3	25
66	Dello	5	—	22	—	2	—	3	—	1	9	—	—
67	Desenzano del Garda	23	2	51	15	38	—	18	19	20	40	7	4
68	Edolo	9	—	27	1	8	—	3	2	6	6	1	5
69	Erbusco	4	—	18	—	2	—	2	2	8	1	—	4
70	Èsine	6	—	12	3	5	—	1	—	2	7	—	5
71	Fiesse	3	—	10	—	2	—	2	—	3	—	—	1
72	Flero	4	—	3	3	—	—	—	—	1	—	—	5
73	Gàmbara	8	—	21	3	4	—	6	1	2	7	—	6
74	Gardone Riviera	4	2	16	4	4	—	2	12	2	9	3	3
75	Gardone Val Tròm pia	10	1	47	1	15	—	1	18	2	12	—	18
76	Gargnano	3	—	24	4	5	—	7	6	—	6	—	3
77	Gavardo	10	—	24	—	24	—	2	1	14	8	—	6
78	Ghedì	12	1	44	8	11	—	3	8	8	4	1	13
79	Giànico	1	—	8	—	—	—	—	—	2	—	—	1
80	Gottolengo	5	—	27	—	4	—	11	5	5	4	—	4
81	Gussago	8	—	37	1	11	—	4	1	2	5	—	11
82	Idro	3	—	14	—	3	—	8	1	2	5	—	5
83	Incùdine	—	—	4	—	—	—	1	—	—	—	—	—
84	Irma	1	—	2	—	—	—	—	—	—	—	—	1
85	Iseo	7	—	47	2	8	—	1	6	2	6	—	17
86	Isorella	4	—	11	2	1	—	3	1	—	—	—	5
87	Lavenone	1	—	4	—	2	—	—	1	—	—	—	—
88	Leno	14	—	41	—	13	—	4	5	1	6	—	10
89	Limone sul Garda	2	—	4	1	2	—	1	2	2	11	—	1
90	Lodrino	1	—	4	—	—	—	—	—	2	—	—	—
91	Lograto	3	—	9	3	1	—	4	1	3	1	—	2
92	Lonato	8	—	34	5	9	—	5	—	8	2	—	10
93	Longhena	1	—	3	—	1	—	—	—	—	—	—	2
94	Lòsine	1	—	8	—	1	—	—	—	—	—	—	—
95	Lòzio	—	—	5	—	—	—	—	—	—	—	—	1

Segue Provincia d

LOMBARDIA

Numero d'ordine	COMUNI	ALIMENTARI							TESSUTI E ARTICOLI ABBIGLIAMENTO				
		Carni e frattaglie	Prodotti ittici	Alimentari misti	Latterie	Ortofrutticoli	Vini e oli	Pasticceria	Articoli tessili	Confezioni	Prodotti abbigliamento	Accessori abbigliamento	Calzature
96	Lumezzane	13	—	105	—	16	11	6	9	11	1	26	16
97	Maclobio	1	—	2	1	1	—	—	1	—	—	—	—
98	Magasa	3	—	3	—	—	—	—	—	—	—	—	—
99	Mairano	3	—	14	—	2	1	—	5	—	—	—	2
100	Malegno	5	—	10	1	2	1	3	—	6	—	1	3
101	Malonno	2	—	27	—	—	—	—	—	—	—	—	3
102	Manerba del Garda . .	3	—	21	1	5	3	8	3	—	—	6	1
103	Manerbio	11	1	40	4	10	7	6	2	8	3	20	5
104	Marcheno	3	—	13	2	2	2	1	—	6	—	—	2
105	Marmentino	1	—	7	—	—	1	—	—	—	—	1	—
106	Marone	3	—	15	2	2	—	—	1	2	—	2	2
107	Mazzano	6	—	33	—	8	2	2	—	4	—	7	4
108	Milzano	1	—	7	—	1	3	1	1	1	—	2	1
109	Moniga del Garda . . .	2	—	7	2	1	2	—	1	1	—	2	—
110	Monno	2	—	4	—	2	4	—	—	1	—	3	1
111	Monte Isola	2	—	19	2	1	1	—	1	—	—	—	1
112	Monticelli Brusati . . .	1	—	16	1	3	—	—	—	2	—	4	1
113	Montichiari	14	—	57	7	13	9	7	9	8	5	6	7
114	Montirone	4	—	13	1	2	2	2	2	2	—	—	1
115	Mura	2	—	7	—	—	—	—	—	—	—	—	1
116	Muscoline	1	—	9	—	—	2	—	—	1	—	1	—
117	Nave	10	—	43	4	15	—	—	8	1	—	—	4
118	Niardo	1	—	6	—	—	—	—	—	—	—	—	1
119	Nuvolento	2	—	10	1	4	3	1	3	1	—	—	2
120	Nuvolera	8	—	11	1	4	2	1	8	—	—	5	2
121	Odolo	2	—	18	—	2	—	5	3	4	—	4	1
122	Offlaga	2	—	11	2	5	4	7	3	2	—	5	4
123	Ome	2	—	19	2	4	—	—	5	3	—	2	1
124	Ono San Pietro	1	—	3	1	—	1	—	1	—	—	—	—
125	Orzinuovi	7	1	36	4	7	6	8	5	6	—	15	4
126	Orzivecchi	1	—	7	3	3	—	—	3	3	—	3	1
127	Ospitaletto	6	—	33	4	13	5	3	8	—	1	7	5
128	Ossimo	2	—	10	2	3	3	—	2	—	—	—	—
129	Padenghe sul Garda . .	2	—	11	—	2	—	1	2	1	2	1	2
130	Paderno Franciacorta . .	5	—	10	1	4	1	1	—	5	—	1	3
131	Paisco Loveno	1	—	8	—	—	—	—	—	—	—	1	—
132	Paitone	1	—	6	—	—	3	—	1	3	—	—	1
133	Palazzolo sull'Oglio . .	24	—	54	1	27	7	31	18	36	3	25	13
134	Paratico	2	—	14	—	4	2	1	1	2	—	—	1
135	Paspardo	2	—	8	1	1	—	—	1	—	—	1	2
136	Passirano	5	—	23	2	6	—	—	4	1	—	8	4
137	Pavone del Mella	2	—	12	2	3	3	—	—	6	—	—	2
138	Pèrtica Alta	1	—	8	—	—	5	—	—	—	—	4	—
139	Pèrtica Bassa	1	—	8	—	—	—	—	—	—	—	—	—
140	Pezzaze	3	—	13	—	3	—	—	—	—	—	3	3
141	Pian Camuno	1	—	18	1	—	1	—	4	2	—	—	1
142	Piancogno	5	—	17	4	2	2	—	4	3	—	3	4
143	Pisogne	5	—	49	3	11	2	1	4	3	—	12	4
144	Polàveno	3	—	10	1	—	2	—	3	—	—	—	1
145	Polpenazze del Garda . .	1	—	8	—	1	—	—	—	1	—	—	1
146	Pompiano	4	—	9	—	3	1	2	2	—	1	3	1
147	Poncarale	3	—	6	2	2	2	—	5	—	—	—	2
148	Ponte di Legno	3	1	21	—	9	1	2	6	3	—	4	12
149	Ponteveco	7	—	35	1	5	5	10	8	5	—	2	3
150	Pontoglio	7	—	28	2	9	5	1	8	4	3	7	4
151	Pozzolenigo	2	—	10	1	2	3	—	—	3	—	1	2
152	Pralboino	6	—	19	2	6	—	1	4	—	—	—	2
153	Preséglie	1	—	7	—	2	—	—	—	—	—	2	—
154	Prèstine	—	—	7	—	—	—	—	—	—	—	—	—
155	Prevalle	4	—	10	2	7	1	—	2	—	—	9	1
156	Provàggio d'Iseo	4	—	20	—	6	1	1	2	3	—	3	3
157	Provàggio Val Sàbbia . .	3	—	—	—	—	—	—	1	—	—	2	1
158	Puegnago sul Garda . . .	2	—	22	—	—	7	—	—	1	—	1	—
159	Quinzano d'Oglio	6	—	22	2	5	—	—	3	—	—	5	3
160	Remedello	4	—	11	2	3	4	1	—	—	—	4	1

Segue Provincia di

LOMBARDIA

Numero d'ordine	COMUNI	ALIMENTARI							TESSUTI E ARTICOLI ABBIGLIAMENTO				
		Carni e frattaglie	Prodotti ittici	Alimentari misti	Latterie	Ortofrutticoli	Vini e oli	Pasticceria	Articoli tessili	Confezioni	Prodotti abbigliamento	Accessori abbigliamento	Calzature
161	Rezzato	11	1	59	9	16	10	3	4	8	—	14	10
162	Roccafranca	3	—	17	2	3	1	8	1	2	—	2	2
163	Rodengo-Saiano	4	—	21	1	4	—	—	5	2	—	—	2
164	Roè Volciano	5	—	17	1	8	1	—	—	2	—	4	1
165	Roncadelle	11	—	14	2	3	4	—	—	1	—	1	1
166	Rovato	13	1	59	2	23	5	25	1	20	1	10	11
167	Rudiano	3	—	13	1	6	—	1	1	4	—	2	2
168	Sabbio Chiese	2	—	8	—	2	—	—	4	—	—	—	—
169	Sale Marasino	2	—	14	1	3	—	1	3	3	—	3	2
170	Salò	12	3	45	8	16	11	10	4	19	3	14	11
171	San Felice del Benaco	2	1	6	—	3	1	1	—	3	—	1	2
172	San Gervasio Bresciano	2	—	6	1	1	2	—	—	—	—	3	—
173	San Paolo	2	—	18	1	3	4	13	—	2	—	4	4
174	San Zeno Naviglio	5	—	10	3	4	1	1	1	2	—	2	2
175	Sarezzo	8	1	38	2	20	6	10	3	3	—	15	5
176	Saviore dell'Adamello	2	2	17	—	—	1	—	3	—	—	2	1
177	Sèllero	2	—	14	—	2	2	—	—	—	—	2	1
178	Seniga	2	—	7	3	4	3	—	—	1	—	5	—
179	Serle	2	—	21	—	2	5	—	—	2	—	3	1
180	Sirmione	7	1	11	2	11	2	9	—	17	3	6	7
181	Soiano del Lago	1	—	2	—	—	—	1	—	—	—	—	—
182	Sònico	1	—	13	—	—	—	—	1	—	—	—	—
183	Sulzano	6	—	6	2	4	3	—	1	—	—	1	1
184	Tavernole sul Mella	2	—	9	2	2	—	1	—	2	—	4	1
185	Temù	2	—	9	—	—	—	—	2	—	—	1	1
186	Tignale	3	—	14	2	2	5	—	2	—	—	4	2
187	Tórbole Casaglia	3	—	6	1	3	1	2	—	—	—	5	2
188	Toscolano Maderno	11	—	36	3	4	3	2	—	9	1	5	5
189	Travagliato	12	—	33	4	18	12	7	3	11	—	7	5
190	Tremòsine	3	—	18	—	1	1	—	5	1	—	2	3
191	Trenzano	4	—	18	3	6	2	1	—	2	1	8	2
192	Treviso Bresciano	1	—	5	1	2	—	—	—	—	—	2	1
193	Urago d'Oglio	3	—	5	2	2	3	—	5	—	—	1	3
194	Vàllo	1	—	5	—	—	—	—	1	—	—	—	—
195	Valvestino	1	—	6	—	—	—	—	—	—	—	—	—
196	Verolanuova	7	—	32	2	3	5	9	3	6	—	6	5
197	Verolavèchia	5	—	15	—	4	3	—	2	4	—	—	—
198	Vestone	6	—	40	2	7	1	—	4	3	—	7	3
199	Vezza d'Oglio	2	—	11	—	4	—	—	—	1	—	2	1
200	Villa Carcina	11	—	33	4	13	7	1	2	5	—	12	4
201	Villachiera	1	—	9	—	—	—	—	2	—	—	—	—
202	Villanuova sul Clisi	4	1	21	—	6	3	—	1	2	—	4	2
203	Vione	4	—	8	—	3	1	5	2	2	—	2	1
204	Visano	1	—	5	—	2	—	—	—	—	—	2	—
205	Vobarno	10	1	44	2	11	6	—	2	4	—	9	4
206	Zone	1	—	5	1	—	1	—	—	1	—	2	—
TOTALE DELLA PROVINCIA		1.096	40	4.414	546	1.192	482	606	621	939	69	766	620
Provincia d													
1	Alagna	1	—	7	1	—	—	—	—	—	—	—	—
2	Albaredo Arnaboldi	—	—	1	—	—	—	—	—	—	—	—	—
3	Albonese	1	—	4	—	—	—	—	—	—	—	—	—
4	Albuzzano	3	—	10	1	3	—	—	—	—	—	3	1
5	Arena Po	3	—	10	1	—	—	—	1	—	—	2	—
6	Badia Pavese	1	—	4	1	4	4	1	—	—	—	1	—
7	Bagnària	—	—	5	—	—	—	—	—	—	—	1	—
8	Barbiano	1	—	4	1	1	1	1	—	—	—	1	—
9	Bascapè	1	—	7	1	2	—	—	1	1	—	—	1
10	Bastida de' Dossi	—	—	3	1	—	—	—	—	—	—	—	—
11	Bastida Pancarana	2	—	5	1	—	—	—	3	—	—	—	1
12	Battuda	1	—	3	—	—	—	—	1	—	—	—	—
13	Belgioioso	3	—	32	—	2	3	—	—	4	—	5	3
14	Bereguardo	8	—	9	2	4	—	—	1	2	—	3	1
15	Borgarello	3	—	3	1	3	—	3	—	—	—	1	—

LOMBARDIA

Numero d'ordine	COMUNI	ALIMENTARI							TESSUTI E ARTICOLI ABBIGLIAMENTO				
		Carni e frattaglie	Prodotti ittici	Alimentari misti	Latterie	Ortofrutticoli	Vini e oli	Pasticceria	Articoli tessili	Confezioni	Prodotti abbigliamento	Accessori abbigliamento	Calzature
16	Borgo Priolo	2	—	13	1	1	3	—	—	—	—	—	—
17	Borghetto Mormorolo	2	—	5	—	—	—	—	—	—	—	—	—
18	Borgo San Siro	1	—	4	—	—	—	—	—	—	—	1	—
19	Bornasco	1	—	8	2	—	—	—	1	—	—	—	—
20	Bosnasco	1	—	3	1	—	2	—	—	—	—	—	—
21	Brallo di Pregola	2	—	21	—	—	—	—	3	—	—	—	2
22	Breme	2	—	11	1	—	2	—	—	—	—	3	—
23	Bressana Bottarone	3	—	18	—	3	—	—	1	4	—	5	—
24	Broni	12	1	82	5	15	7	21	12	1	10	9	6
25	Calvignano	—	—	—	—	—	—	—	—	—	—	—	—
26	Campospinoso	2	—	2	1	—	—	—	—	—	—	1	—
27	Candia Lomellina	4	—	9	1	2	1	—	3	—	4	—	1
28	Canevino	—	—	1	—	—	—	—	—	—	—	—	—
29	Canneto Pavese	3	—	9	2	2	3	—	—	—	—	1	—
30	Carbonara al Ticino	2	—	10	1	—	—	2	2	1	—	—	—
31	Casanova Lonati	—	3	—	—	—	—	—	—	—	—	—	—
32	Casatisma	2	—	3	1	1	—	1	1	1	—	—	—
33	Casali Gerola	3	—	10	1	2	1	1	2	—	1	1	2
34	Casorate Primo	6	—	31	3	8	1	—	3	—	—	8	3
35	Cassolnovo	7	—	31	4	6	6	—	—	5	—	8	4
36	Castana	2	—	5	—	1	—	—	—	—	—	1	—
37	Casteggio	12	—	40	—	11	6	4	4	7	—	7	7
38	Castelletto di Branduzzo	1	—	6	—	1	—	1	1	1	—	—	—
39	Castello d'Agogna	1	—	2	—	—	1	—	—	—	—	1	1
40	Castelnovetto	2	—	4	1	—	—	2	—	—	—	1	—
41	Cava Manara	5	—	23	3	4	—	4	—	3	—	4	1
42	Cècima	—	—	3	—	—	—	—	—	—	—	—	—
43	Ceranova	—	—	2	—	2	—	—	1	—	—	—	—
44	Ceretto Lomellina	1	—	2	—	1	—	—	—	—	—	—	—
45	Cergnago	1	—	4	2	1	1	1	—	—	—	1	—
46	Certosa di Pavia	4	—	26	2	2	11	2	1	1	—	4	2
47	Cervesina	2	—	14	—	—	—	—	—	—	—	1	1
48	Chignolo Po	8	—	23	—	4	—	—	—	4	—	3	1
49	Cigognola	1	—	9	—	—	—	—	—	—	—	—	—
50	Cilavegna	6	—	24	2	5	5	—	2	—	—	7	1
51	Codevilla	2	—	6	—	—	1	—	—	—	—	1	—
52	Confindenza	2	—	13	1	—	2	—	1	—	—	4	1
53	Copiano	3	—	5	1	2	—	—	1	—	—	1	2
54	Corana	2	—	9	2	—	6	1	3	—	—	—	—
55	Cornale	2	—	8	1	—	—	1	—	—	—	—	1
56	Corteolona	2	—	12	—	—	—	6	—	—	—	2	2
57	Corvino San Quirico	2	—	7	—	1	—	—	—	—	—	1	—
58	Costa de' Nobili	1	—	1	—	—	—	1	—	—	—	1	—
59	Cozzo	1	—	5	2	2	—	3	—	—	—	1	—
60	Cura Carpignano	1	—	10	—	1	—	—	1	—	—	1	—
61	Dorno	6	—	21	2	4	2	2	2	1	—	6	2
62	Ferrera Erbognone	1	—	6	2	—	—	—	3	—	—	1	1
63	Filighera	1	—	3	—	—	1	—	—	—	—	1	—
64	Fortunago	2	—	9	—	—	—	—	—	—	—	—	—
65	Frascarolo	3	—	11	2	1	—	3	—	—	—	3	1
66	Galliavola	—	—	1	—	—	—	—	—	—	—	—	—
67	Gambarana	1	—	4	—	—	—	—	—	—	—	1	—
68	Gambolò	8	—	23	3	6	6	10	1	2	—	7	4
69	Garlasco	9	1	67	3	7	9	7	7	12	—	9	6
70	Genzone	—	—	4	—	—	—	1	—	—	—	1	—
71	Gerenzago	1	—	3	2	—	—	—	2	—	—	—	—
72	Giussago	7	—	16	3	2	1	1	1	—	1	4	—
73	Godiasco	6	—	21	—	5	1	—	—	5	—	3	2
74	Golferenzo	—	—	2	—	—	—	—	—	—	—	—	—
75	Gravellona Lomellina	2	—	11	—	1	1	5	2	—	—	—	—
76	Gropello Cairoli	3	—	9	3	6	1	2	2	3	—	1	3
77	Inverno e Monteleone	3	—	6	—	—	2	2	—	—	—	—	—
78	Landriano	3	—	16	—	2	4	—	2	—	—	2	2
79	Langosco	1	—	4	1	—	—	—	—	—	—	1	—
80	Lardirago	2	—	8	—	1	1	—	2	—	—	—	1

Segue Provincia di

LOMBARDIA

Numero d'ordine	COMUNI	ALIMENTARI							TESSUTI E ARTICOLI ABBIGLIAMENTO				
		Carni e frattaglie	Prodotti ittici	Alimentari misti	Latterie	Ortofrutticoli	Vini e oli	Pasticceria	Articoli tessili	Confezioni	Prodotti abbigliamento	Accessori abbigliamento	Calzature
81	Linarolo	4	—	14	1	—	—	1	—	—	—	3	—
82	Lirio	—	—	2	—	—	—	—	—	—	—	—	—
83	Lomello	4	—	14	1	3	1	—	1	3	—	3	1
84	Lungavilla	3	—	12	—	3	1	—	1	—	—	3	1
85	Maghero	1	—	6	3	3	—	5	—	—	—	2	—
86	Marcignago	2	—	8	1	—	2	—	—	—	—	1	1
87	Marzano	3	—	4	1	2	—	—	—	—	—	—	1
88	Mede	8	—	37	2	9	6	4	8	5	—	10	3
89	Mencònico	—	—	7	—	—	—	—	—	—	—	—	—
90	Mezzana Bigli	2	—	12	1	3	1	2	1	—	—	1	—
91	Mezzana Rabattono	2	—	4	—	2	—	1	—	—	—	—	—
92	Mezzanino	—	—	9	1	—	—	—	—	1	—	1	—
93	Miradolo Terme	2	—	14	—	5	12	5	1	2	—	—	1
94	Montalto Pavese	2	—	13	—	—	—	1	1	—	—	—	—
95	Montebello della Battaglia	3	—	11	1	1	—	3	—	—	—	2	—
96	Montecalvo Versiggia	1	—	6	—	—	—	—	—	—	—	—	—
97	Montescano	1	—	3	—	—	—	3	—	—	—	—	—
98	Montesgale	1	—	2	—	—	—	—	—	—	—	—	—
99	Monticelli Pavese	1	—	3	1	—	—	—	—	—	—	2	—
100	Montù Beccaria	5	—	13	1	3	12	3	1	—	—	2	—
101	Mornico Losana	2	—	6	—	2	—	—	—	—	—	—	—
102	Mortara	22	—	83	26	21	16	6	4	9	3	27	11
103	Nicorvo	1	—	2	—	—	—	—	—	—	—	1	—
104	Olévano di Lomellina	1	—	7	1	—	2	—	—	—	—	1	—
105	Oliva Gessi	—	—	1	—	—	4	—	—	—	—	—	—
106	Ottobiano	3	—	6	—	1	1	—	—	—	—	—	1
107	Palestro	4	—	8	2	2	2	7	4	—	—	3	1
108	Pancarana	3	—	3	—	—	1	—	—	—	—	1	—
109	Parona	2	—	7	1	1	—	—	—	1	—	2	—
110	PAVIA	95	8	418	—	93	28	58	46	82	3	95	69
111	Pietra de' Giorgi	2	—	11	—	—	13	—	—	—	—	—	—
112	Pieve Albignola	2	—	8	—	—	—	—	—	—	—	—	—
113	Pieve del Cairo	3	—	20	4	2	5	—	1	1	—	4	2
114	Pieve Porto Morone	6	—	26	2	—	1	—	7	1	1	5	1
115	Pinarolo Po	3	—	4	—	2	—	—	1	—	—	3	1
116	Pizzale	2	—	6	1	—	1	—	—	—	—	3	—
117	Ponte Nizza	2	—	8	—	1	—	—	1	—	2	1	—
118	Portálbera	3	—	5	2	—	—	—	—	—	—	1	—
119	Rea	1	—	4	—	1	—	—	—	—	—	—	1
120	Redavalle	2	—	4	—	2	5	1	—	1	—	1	—
121	Retòrbido	4	—	2	1	—	—	1	—	—	—	2	—
122	Rivanazzano	3	—	15	1	4	4	1	1	2	—	1	—
123	Ròbbio	8	1	40	5	8	6	5	2	8	—	12	3
124	Robecco Pavese	2	—	4	1	1	—	—	1	—	—	—	—
125	Rocca de' Giorgi	—	—	—	1	—	—	—	—	—	—	—	—
126	Rocca Susella	—	—	2	—	—	—	—	—	—	—	—	—
127	Rognano	—	—	1	—	—	—	—	—	—	—	—	—
128	Romagnese	2	—	13	—	—	1	—	—	1	—	—	1
129	Roncaro	—	—	1	—	—	—	—	1	—	—	—	—
130	Rosasco	2	—	8	1	4	1	1	1	1	1	—	—
131	Rovescala	2	—	7	1	1	—	1	—	—	—	1	—
132	Ruino	1	—	11	—	—	—	2	—	—	—	1	—
133	San Cipriano Po	1	—	1	—	1	—	—	—	—	—	—	—
134	San Damiano al Colle	1	—	7	—	—	—	—	—	—	—	—	—
135	San Genèsio ed Uniti	3	—	12	2	1	—	—	—	—	—	3	1
136	San Giòrgio di Lomellina	2	—	8	2	—	1	3	—	1	—	1	1
137	San Martino Siccomàrio	5	—	22	3	3	—	3	2	—	—	—	—
138	Sannazzaro de' Burgondi	9	—	38	4	6	3	1	3	8	—	5	5
139	Santa Cristina e Bissone	2	—	9	1	1	1	—	2	—	—	1	1
140	Santa Gioletta	2	—	7	—	1	8	1	1	—	—	1	—
141	Sant'Alèssio con Vialone	—	—	1	—	—	—	—	—	—	—	—	—
142	Santa Margherita di Staf	2	—	9	—	—	—	—	1	—	—	—	—
143	Santa Maria della Versa	3	—	20	2	3	30	4	1	2	—	3	3
144	Sant'Angelo Lomellina	—	—	3	1	—	—	—	—	—	—	1	—
145	San Zenone al Po	2	—	5	—	1	—	2	—	1	—	—	—

Segue Provincia di

LOMBARDIA

Numero d'ordine	COMUNI	ALIMENTARI						TESSUTI E ARTICOLI ABBIGLIAMENTO					
		Carni e frattaglie	Prodotti ittici	Alimentari misti	Latterie	Ortofrutticoli	Vini e oli	Pasticceria	Articoli tessili	Confezioni	Prodotti abbigliamento	Accessori abbigliamento	Calzature
146	Sartirana Lomellina	5	—	10	1	1	2	5	3	2	—	6	2
147	Scaldasole	1	—	7	1	—	—	—	—	1	—	—	—
148	Semiana	1	—	2	1	—	—	—	—	1	—	—	—
149	Silvano Pietra	1	—	4	—	—	—	—	—	—	—	2	—
150	Siziano	6	—	12	—	5	—	1	9	2	—	6	2
151	Sommo	1	—	9	1	—	—	—	—	—	—	2	—
152	Spessa	—	—	1	—	—	—	—	—	—	—	—	—
153	Stradella	13	1	79	3	19	7	10	8	13	4	15	8
154	Suardi	2	—	6	—	—	1	—	2	—	—	—	1
155	Torrazza Coste	2	—	10	—	—	—	—	—	—	—	—	—
156	Torre Beretti e Castellaro	1	—	5	1	4	1	—	—	—	—	1	—
157	Torre d'Arese	1	—	4	1	3	2	—	—	—	—	1	—
158	Torre de' Negri	—	—	3	—	—	—	—	—	—	—	—	—
159	Torre d'Isola	2	—	5	—	1	—	—	—	—	—	—	—
160	Torrevicchia Pia	2	—	6	—	2	1	—	1	2	—	—	—
161	Torricella Verzate	1	—	5	—	—	4	—	—	—	—	1	—
162	Travacò Siccomario	3	—	9	—	—	—	—	—	—	—	2	—
163	Trivòlzio	2	—	2	2	3	—	—	1	—	—	—	—
164	Tromello	4	—	18	—	1	5	—	1	—	—	3	2
165	Trovo	1	—	3	—	—	—	—	1	—	—	—	—
166	Val di Nizza	3	—	9	—	—	—	—	—	—	—	—	—
167	Valèggio	1	—	3	—	—	—	—	—	—	—	—	—
168	Valle Lomellina	9	—	18	1	10	2	4	1	1	—	10	2
169	Valle Salimbene	2	—	4	—	1	—	1	—	—	—	1	—
170	Valverde	1	—	5	—	—	—	—	—	—	—	1	—
171	Varzi	15	—	39	1	2	2	2	6	3	—	7	2
172	Vellezzo Lomellina	—	—	—	—	—	—	—	—	—	—	—	—
173	Vellezzo Bellini	2	—	6	—	2	—	—	2	—	—	—	1
174	Verretto	3	—	2	—	2	—	1	—	—	—	—	—
175	Verrua Po	2	—	8	—	1	—	5	2	—	—	2	—
176	Viduggio	3	—	19	2	2	1	1	2	—	—	5	2
177	Vigevano	79	2	239	82	80	46	30	27	56	38	40	70
178	Villa Biscossi	2	—	2	—	1	1	—	1	—	—	—	—
179	Villanova d'Ardenghi	2	—	4	—	—	—	—	—	—	—	2	—
180	Villanterio	3	—	19	3	5	—	1	2	—	—	—	1
181	Vistarino	4	—	2	1	2	—	—	—	—	—	—	—
182	Voghera	43	1	182	44	21	16	27	14	15	26	59	20
183	Volpara	—	—	1	—	—	—	—	—	—	—	—	—
184	Zavattarello	2	—	10	—	2	—	—	—	4	—	—	—
185	Zeccone	1	—	9	—	1	—	—	—	—	—	—	—
186	Zeme	2	—	5	2	1	2	—	2	1	—	2	—
187	Zenevredo	1	—	2	—	—	1	—	—	—	—	—	—
188	Zerbo	4	—	—	—	3	—	2	—	—	—	1	—
189	Zerbolò	2	—	5	3	—	—	—	1	—	—	—	—
190	Zinasco	8	—	18	6	6	1	2	1	—	—	6	—
	TOTALE DELLA PROVINCIA	709	18	2.774	308	511	363	314	255	291	100	520	293

Segue Provincia d

Provincia c													
1	Acquanegra Cremonese	3	—	7	—	1	—	—	—	1	—	—	2
2	Agnadello	4	—	12	1	2	1	1	1	—	—	1	1
3	Annicco	4	—	26	—	1	1	—	6	—	—	2	2
4	Azzanello	1	—	4	1	—	—	—	2	—	—	—	—
5	Bagnolo Cremasco	3	—	17	4	6	3	5	4	—	—	3	3
6	Bonemerse	2	—	3	—	—	—	—	—	—	—	—	—
7	Bordolano	1	—	4	—	—	1	—	—	—	—	—	—
8	Ca' d'Andrea	2	—	6	—	2	—	2	—	—	—	—	—
9	Calvatone	2	—	9	—	2	2	—	4	1	—	—	1
10	Camisano	2	—	4	—	1	—	—	3	—	—	—	—
11	Campagnola Cremasca	—	—	2	—	—	—	—	—	—	—	—	—
12	Capergnanica	4	—	11	2	3	2	—	—	1	—	—	—
13	Cappella Cantone	2	—	5	—	—	—	—	—	—	—	—	—
14	Cappella de' Picanardi	1	—	7	—	—	—	—	—	—	—	2	—
15	Capralba	2	—	8	1	1	—	—	2	—	—	—	2

Pavia-Cremona

MOBILI, APPARECCHI E MATERIALI PER LA CASA					PRODOTTI E ARTICOLI VARI											TOTALE	Numero d'ordine			
Mobili	Oggetti d'arte	Casalinghi	Ferramenta	Elettrodomestici	Automotocili	Macchine per agricoltura	Strumenti sanitari	Profumerie	Macchine per ufficio	Librerie	Rivendite giornali	Ottica, fotografia	Gioiellerie	Fiori, piante	Sementi, concimi			Giocattoli	Altri prodotti	
—	—	5	3	4	—	—	—	2	—	2	—	—	—	1	2	—	—	56	146	
—	—	2	1	—	—	—	—	1	—	1	—	—	—	—	—	—	—	13	147	
—	—	—	—	—	—	—	—	—	—	—	—	—	—	—	—	—	—	9	148	
3	1	—	2	3	4	1	—	3	—	1	1	—	1	1	—	—	7	149		
—	—	—	—	—	—	—	—	—	—	—	—	—	—	—	—	—	1	65	150	
—	—	1	—	—	—	—	—	—	—	—	—	—	—	—	—	—	—	14	151	
6	2	7	13	12	19	8	—	7	3	6	1	—	—	—	—	—	—	1	152	
1	—	—	1	1	—	—	—	—	—	—	—	2	5	5	14	5	4	303	153	
—	—	—	—	2	—	—	—	—	—	—	—	—	—	—	1	—	—	15	154	
—	—	—	—	—	—	—	—	—	—	—	—	—	—	—	3	—	—	18	155	
—	—	—	1	—	—	—	—	—	—	—	—	—	—	—	—	—	—	15	156	
—	—	—	—	—	—	—	—	—	—	—	1	—	—	—	—	—	—	14	157	
—	—	—	—	—	—	—	—	—	—	—	—	—	—	—	—	—	—	3	158	
—	—	5	—	—	—	—	—	—	—	—	—	—	—	—	—	—	2	10	159	
—	—	—	—	—	—	—	—	—	—	—	—	—	—	—	—	—	—	19	160	
1	—	—	—	—	—	—	—	—	—	—	—	—	—	—	1	—	—	13	161	
1	—	—	2	1	—	—	—	—	—	—	—	—	—	1	—	—	—	17	162	
2	—	1	2	1	2	—	—	—	—	2	—	—	1	—	—	—	—	12	163	
—	—	—	—	1	—	—	—	—	—	—	—	—	—	—	—	—	5	51	164	
—	—	—	—	—	—	—	—	—	—	—	—	—	—	—	—	—	—	6	165	
—	—	—	—	2	1	—	—	—	—	—	—	—	—	—	—	—	—	16	166	
3	—	3	2	2	3	1	—	7	1	1	—	—	—	—	—	—	—	5	167	
—	—	—	—	—	1	—	—	—	—	—	—	—	1	1	3	3	—	88	168	
—	—	—	—	—	1	—	—	—	—	—	—	—	—	—	1	—	2	10	169	
—	—	—	—	—	—	—	—	—	—	—	—	—	—	—	—	—	—	10	170	
3	—	9	13	6	6	—	—	1	—	2	—	2	4	—	4	—	10	139	171	
—	—	—	1	1	—	—	—	—	—	—	—	—	—	—	2	—	2	—	172	
—	—	1	1	3	—	—	—	—	—	1	—	—	—	1	1	—	—	19	173	
—	—	—	—	—	—	—	—	—	—	—	—	—	—	—	—	—	—	8	174	
3	—	—	—	3	3	—	—	2	—	2	—	1	—	—	—	—	5	28	175	
23	3	30	32	50	72	28	—	68	6	35	—	10	22	23	12	6	87	1	59	176
—	—	—	—	—	—	—	—	—	—	—	—	—	—	—	—	—	—	8	—	177
1	—	1	—	1	—	—	—	—	—	—	—	—	—	—	—	—	—	10	—	178
—	—	—	2	2	1	—	—	—	—	2	2	—	—	2	2	—	3	51	—	179
19	5	9	24	32	45	16	4	33	3	29	2	11	18	10	10	7	55	10	—	181
2	—	—	2	3	—	—	—	—	—	1	—	—	—	—	—	—	—	800	—	182
1	—	—	—	1	—	—	—	—	—	—	—	—	—	2	2	1	2	2	—	183
2	—	—	—	1	—	—	—	—	—	—	—	—	—	—	—	—	1	34	—	184
—	—	1	1	1	—	—	—	—	—	—	—	—	—	—	—	—	—	15	—	185
—	—	—	—	—	—	—	—	—	—	—	—	—	—	—	—	—	5	27	—	186
—	—	—	—	—	—	—	—	—	—	—	—	—	—	—	—	—	—	5	—	187
—	—	2	1	—	—	—	—	—	—	—	—	—	—	—	1	—	—	12	—	188
—	—	1	1	2	5	1	—	—	—	—	—	—	—	1	5	1	3	16	—	189
226	19	219	265	395	427	147	55	327	25	243	60	82	145	145	188	72	531	10.027	68	190

CREMONA

—	—	—	1	2	—	—	—	1	—	1	—	—	—	—	—	—	—	20	1	
2	—	1	1	2	1	—	—	—	—	2	—	—	1	1	—	—	2	34	2	
—	—	—	—	—	—	—	—	—	—	—	—	—	—	—	—	—	—	50	3	
2	—	2	—	2	2	—	—	—	—	—	—	—	2	3	1	—	—	10	4	
—	—	—	—	—	—	—	1	—	—	—	—	—	—	—	—	—	4	69	5	
—	—	—	—	—	—	—	—	—	—	—	—	—	—	—	—	—	—	5	—	6
—	—	—	—	—	—	—	—	—	—	—	—	—	—	—	—	—	—	8	—	7
—	—	—	—	—	—	—	—	—	—	—	—	—	—	—	—	—	—	15	—	8
—	—	—	—	—	—	—	—	—	—	—	—	—	—	—	2	—	—	29	—	9
—	—	—	—	—	—	—	—	—	—	—	—	—	—	—	1	—	—	15	—	10
—	—	—	—	—	—	—	—	—	—	—	—	—	—	—	—	—	—	—	—	—
1	—	—	—	—	—	—	—	—	—	—	—	—	—	—	—	—	—	2	—	11
—	—	—	—	—	—	—	—	—	—	—	—	—	—	—	—	—	—	28	—	12
—	—	—	—	—	—	—	—	—	—	—	—	—	—	—	—	—	—	9	—	13
—	—	—	—	—	—	—	—	—	—	—	—	—	—	—	—	—	—	15	—	14
1	—	—	—	—	—	—	—	—	—	—	—	—	—	—	—	—	—	22	—	15

LOMBARDIA

Numero d'ordine	COMUNI	ALIMENTARI							TESSUTI E ARTICOLI ABBIGLIAMENTO				
		Carni e frattaglie	Prodotti ittici	Alimentari misti	Latterie	Ortofrutticoli	Vini e oli	Pasticceria	Articoli tessili	Confezioni	Prodotti abbigliamento	Accessori abbigliamento	Calzature
16	Casalbuttano ed Uniti	8	—	21	—	3	—	1	2	2	1	5	1
17	Casale Cremasco-Vidol.	2	—	5	1	—	1	1	1	1	—	—	—
18	Casaleto Ceredano	3	—	4	—	1	—	—	3	—	—	—	1
19	Casaleto di Sopra	1	—	4	—	1	1	—	—	—	—	—	—
20	Casaleto Vaprio	1	—	5	1	1	—	—	—	—	—	1	—
21	Casalmaggiore	18	—	75	—	22	7	11	10	17	4	9	8
22	Casalmorano	3	—	13	1	1	—	—	2	1	—	1	1
23	Casteldidone	1	—	5	—	—	—	—	—	—	—	—	1
24	Castel Gabbiano	—	—	2	—	—	—	—	—	—	—	—	—
25	Castelleone	8	1	42	10	8	12	1	4	1	13	2	4
26	Castelverde	4	—	18	—	1	1	7	—	1	—	1	—
27	Castelvisconti	7	—	7	—	—	1	—	—	—	—	—	—
28	Cella Dati	—	—	6	—	1	—	—	—	—	—	—	—
29	Chieve	1	—	3	1	2	—	—	2	—	—	—	1
30	Cicognolo	2	—	3	—	1	1	—	1	—	—	1	—
31	Cingia de' Botti	2	—	8	—	2	—	—	2	—	—	1	2
32	Corte de' Cortesi con Cig.	1	—	5	—	1	3	—	—	—	—	1	1
33	Corte de' Frati	1	—	5	—	2	4	1	—	—	—	1	1
34	Credera Rubbiano	11	—	5	4	—	—	—	3	—	—	—	1
35	Crema	32	2	140	33	24	21	21	6	37	2	38	20
36	CREMONA	85	7	294	—	145	10	54	20	74	68	4	53
37	Cremona	1	—	4	—	1	1	—	2	—	—	—	—
38	Crotta d'Adda	1	—	2	1	1	—	—	—	—	—	2	—
39	Cumignano sul Naviglio	1	—	3	—	—	—	—	—	—	—	—	—
40	Derovere	1	—	4	—	—	—	—	—	—	—	—	—
41	Dovera	4	—	9	2	2	—	—	1	—	—	3	2
42	Drizzona	—	—	4	—	—	—	—	—	—	—	—	—
43	Frisco	1	—	5	1	—	—	—	—	—	—	1	—
44	Formigara	2	—	6	—	1	1	—	—	2	—	—	—
45	Gabbioneta-Binanuova	3	—	6	2	2	—	—	—	—	—	3	—
46	Gadesco-Pieve Delmona	4	—	8	1	—	2	1	—	—	—	1	1
47	Genivolta	2	—	10	—	1	1	12	4	—	—	—	2
48	Gerre de' Caprioli	1	—	3	—	1	—	—	—	—	—	—	—
49	Gòmbito	2	—	3	—	—	—	—	—	—	—	—	—
50	Grontardo	3	—	9	—	1	2	—	3	—	—	—	2
51	Grumello Crem. ed Uniti	3	—	11	—	3	7	—	3	1	—	2	1
52	Gussola	4	1	21	1	3	2	1	6	2	—	1	2
53	Isola Dovarese	2	—	10	—	2	—	—	2	2	—	1	—
54	Izano	2	—	5	2	3	4	—	—	—	—	3	1
55	Madignano	2	—	10	—	3	1	—	—	—	—	2	1
56	Malagnino	2	—	4	—	1	1	—	1	—	—	—	1
57	Martignana di Po	2	—	6	—	2	1	1	1	—	—	2	1
58	Monte Cremasco	1	—	5	—	—	—	—	—	—	—	1	1
59	Montùdine	6	—	1	2	2	—	—	1	—	—	2	1
60	Moscazzano	1	—	5	—	—	2	—	1	—	—	—	—
61	Motta Baluffi	1	—	9	—	1	1	—	1	—	—	—	—
62	Offanengo	8	—	18	2	4	4	2	3	3	—	—	3
63	Olmeneta	2	—	3	—	1	—	—	—	—	—	1	—
64	Ostiano	4	—	22	—	7	5	—	1	1	—	4	1
65	Paderno Ponchielli	4	—	10	—	3	2	—	3	—	—	3	2
66	Palazzo Pignano	4	—	12	2	2	2	—	—	1	—	—	2
67	Pandino	5	—	28	6	6	3	12	2	1	—	5	4
68	Pèrsico Dòsimo	4	—	11	2	1	—	—	1	1	1	—	—
69	Pescarolo ed Uniti	2	—	13	—	1	1	1	—	1	2	1	2
70	Pessina Cremonese	2	—	4	—	—	—	—	—	1	—	—	—
71	Piadena	6	—	22	—	4	1	2	1	—	2	5	2
72	Pianengo	2	—	7	1	—	1	—	—	—	—	2	—
73	Pierànica	2	—	3	—	—	—	4	—	—	—	—	—
74	Pieve d'Olmì	3	—	6	—	—	1	—	1	—	—	1	—
75	Pieve San Giacomo	2	—	9	1	1	—	—	—	—	—	1	1
76	Pizzighetone	9	—	28	1	6	1	5	—	8	1	3	2
77	Pozzaglio ed Uniti	3	—	8	—	—	—	—	—	—	—	—	—
78	Quintano	1	—	1	—	—	—	—	—	—	—	—	—
79	Riengo	1	—	3	—	—	—	—	—	—	1	—	—
80	Ripalta Arpina	1	—	4	—	—	1	—	—	—	—	2	—

Segue Provincia di

Cremona

MOBILI, APPARECCHI E MATERIALI PER LA CASA					PRODOTTI E ARTICOLI VARI											TOTALE	Numero di ordine			
Mobili	Oggetti d'arte	Casalinghi	Ferramenta	Elettrodomestici	Automotocicli	Macchine per agricoltura	Strumenti sanitari	Profumerie	Macchine per ufficio	Librerie	Rivendite giornali	Ottica, fotografia	Gioiellerie	Fiori, piante	Sementi, concimi			Giocattoli	Altri prodotti	
1		3	1	4	2			3		2	2		2	1	1		6	72	16	
1				1													1	16	17	
																		12	18	
		1		1				1		1								8	19	
																		13	20	
5		8	6	13	21	4	5	6	1	10	3	3	6	3	7	2	33	317	21	
1			2	1	2					2	1			1			2	34	22	
				1	2										1			11	23	
		1	1	1	9	2		2		7	1	3	2	2				3	24	
6	1	1	4	2	2													150	25	
3		1		2	4			1									2	46	26	
																	1	9	27	
			1					1						1			2	10	28	
															1			14	29	
1					2	1									1			14	30	
2			1	1	2			1		1							4	29	31	
1		1		1	2					1					3			17	32	
1			2	1	1										1		2	21	33	
15	3	13	16	21	53	25	15	24	5	17			9	14	5		36	32	34	
22		32	38	39	148	69	20	76	20	43		36	38	36	10	12	14	659	35	
			1					1		1								9	36	
																		10	37	
																		4	38	
								1										6	39	
																			4	40
2			1	2	4					1	2			1	1			38	41	
1								1										6	42	
1			1	1						1					1			10	43	
			2	2	1	1									1			17	44	
			1	2	1													22	45	
1				1											1		1	22	46	
1		1	1	2	1					2		2						41	47	
1				1	1													7	48	
				2	2						1						1	6	49	
			1	2	2													27	50	
		1	2	3	1			3			1			1	2		6	46	51	
2			2	4	2			2		2		1	1		1	1	4	73	52	
1		1	1	2	1	1		2		1				1			1	31	53	
1		1				1				1							3	27	54	
1										1								26	55	
1				2	1									1				11	56	
			1	1	1			1										20	57	
														1				11	58	
																		19	59	
																		9	60	
2		1	1	2							1				1		4	23	61	
		1	3	3	4			3		2	2	1	2	2	1		8	82	62	
			1	1						1								10	63	
4		3	3	2						3			1	3			8	81	64	
2			3	4							1				1			40	65	
		1	1					1									1	30	66	
4		4	4	4	5			5						2			2	118	67	
3				2		6				4	1			1				30	68	
2				1						1					2		2	33	69	
																	1	8	70	
3		4	2	5	8	10	1	3		1	1	2	2	2	1	3		93	71	
2		1		1						1				1				19	72	
1			1	1													2	11	73	
1			1	2	1					1					1			17	74	
					1			1										23	75	
3		5	4	4	7	1	1	2		5		1	2	4	1	7		112	76	
				1														16	77	
																		2	78	
																		7	79	
			1															10	80	

LOMBARDIA

Numero d'ordine	COMUNI	ALIMENTARI							TESSUTI E ARTICOLI ABBIGLIAMENTO				
		Carni e frattaglie	Prodotti ittici	Alimentari misti	Latterie	Ortofrutticoli	Vini e oli	Pasticceria	Articoli tessili	Confezioni	Prodotti abbigliamento	Accessori abbigliamento	Calzature
81	Ripalta Cremasca.	4	—	12	—	4	1	3	—	1	—	1	1
82	Ripalta Guerinata	1	—	2	—	1	—	—	—	—	—	—	—
83	Rivarolo del Re ed Uniti	5	—	17	—	3	—	—	2	—	—	3	—
84	Rivolta d'Adda.	8	1	15	5	6	3	1	1	13	—	6	4
85	Robecco d'Oglio	2	—	11	1	3	4	—	—	1	—	1	—
86	Romanengo	3	—	12	2	2	—	—	—	—	—	6	1
87	Salvirola	1	—	4	—	1	1	—	—	—	—	1	—
88	San Bassano	3	—	9	1	2	—	2	—	2	—	4	1
89	San Daniele Po	2	—	6	—	1	—	—	2	2	—	1	1
90	San Giovanni in Croce	2	—	10	2	3	1	4	1	1	—	1	1
91	San Martino del Lago	1	—	4	—	—	—	—	—	—	—	1	—
92	Scandolara Ravara	2	—	10	—	3	—	—	—	—	—	5	—
93	Scandolara Ripa d'Oglio	—	—	3	—	—	—	—	—	—	—	—	—
94	Sergnano	4	—	13	—	1	1	4	—	2	—	2	2
95	Sesto ed Uniti	4	—	13	1	3	—	—	4	—	—	—	—
96	Solarolo Rainerio	1	—	8	—	2	—	—	—	—	—	—	—
97	Soncino	6	—	39	4	11	6	1	5	1	5	5	1
98	Soresina	10	—	61	7	6	14	6	5	3	1	16	7
99	Sospiro	5	—	16	—	1	2	2	—	—	—	—	—
100	Spinadesco	2	—	5	—	3	2	—	1	1	—	1	2
101	Spineda	2	—	6	1	1	—	2	2	—	—	—	1
102	Spino d'Adda	5	—	16	—	4	—	1	3	3	—	—	1
103	Stagno Lombardo	3	—	8	—	1	—	—	—	1	—	3	1
104	Ticengo	1	—	2	—	—	—	—	1	—	—	—	—
105	Torlino Vimercati	—	—	3	—	—	—	—	—	—	—	—	—
106	Tornata	1	—	6	1	—	—	—	—	—	—	1	—
107	Torre de' Picanardi	3	—	12	—	3	1	1	—	2	—	3	1
108	Torricella del Pizzo	2	—	4	—	2	—	4	—	3	—	—	—
109	Trescore Cremasco	3	—	13	1	2	—	—	2	2	—	—	1
110	Trigolo	4	—	11	—	1	1	—	2	2	2	—	2
111	Vaiano Cremasco	3	—	14	—	6	1	4	—	2	—	4	1
112	Vailate	2	—	17	3	4	—	—	3	—	—	2	2
113	Vescovato	4	—	34	—	3	2	—	6	1	—	3	16
114	Volongo	1	—	4	1	1	—	—	—	—	—	1	—
115	Voltido	1	—	5	—	—	—	—	—	—	—	—	—
	TOTALE DELLA PROVINCIA	435	12	1.591	117	385	163	182	153	205	105	195	187

Segue Provincia di

Provincia di													
1	Acquanegra sul Chiese.	5	—	23	—	3	4	8	6	2	—	3	2
2	Asola	7	—	39	1	8	8	7	5	—	—	6	5
3	Bagnolo San Vito	5	—	24	—	4	2	1	2	8	9	4	3
4	Bigarello	2	—	10	—	1	2	—	—	4	—	—	—
5	Borgoforte	4	—	13	2	5	1	12	—	—	—	6	3
6	Borgofranco sul Po	2	—	6	—	1	—	—	—	1	—	1	—
7	Bòzzolo	6	—	26	1	5	2	14	2	4	—	4	4
8	Canneto sull'Oglio	6	—	26	1	1	2	19	3	1	—	7	2
9	Carbonara di Po	2	—	6	1	2	—	7	2	2	—	1	2
10	Casalmoro	2	—	9	—	1	2	—	—	2	—	1	2
11	Casaloldo	2	—	7	1	3	3	5	4	—	—	—	1
12	Casalromano	1	—	6	—	1	—	—	—	1	—	—	—
13	Castelbelforte	2	—	20	—	2	—	—	3	—	—	2	1
14	Castel d'Ario	4	1	15	2	3	4	13	6	4	—	4	1
15	Castel Goffredo	7	—	30	4	5	—	3	6	3	—	7	5
16	Castellùchio	5	3	29	1	4	2	1	8	2	—	2	3
17	Castiglione delle Stiviere	15	1	51	2	16	10	28	6	13	1	13	13
18	Cavriana	4	—	11	1	4	1	1	3	—	—	3	1
19	Ceresara	2	—	10	1	1	1	4	—	1	—	1	1
20	Comessaggio	3	—	4	—	3	—	—	3	1	—	1	1
21	Curtatone	10	—	24	1	6	1	11	1	1	1	7	3
22	Dòsolo	8	—	18	2	6	—	1	—	5	—	2	2
23	Felonica	3	—	15	—	3	2	—	—	—	—	5	3
24	Gazoldo degli Ippòliti	5	1	10	5	2	5	6	1	1	—	3	3
25	Gazzuolo	4	—	13	—	10	1	10	—	—	—	9	—

Cremona-Mantova

MOBILI, APPARECCHI E MATERIALI PER LA CASA					PRODOTTI E ARTICOLI VARI													TOTALE	Numero d'ordine
Mobili	Oggetti d'arte	Casalinghi	Ferramenta	Elettrodomestici	Automotocicli	Macchine per agricoltura	Strumenti sanitari	Profumerie	Macchine per ufficio	Librerie	Rivendite giornali	Ottica, fotografia	Gioiellerie	Fiori, piante	Sementi, concimi	Giocattoli	Altri prodotti		
—	—	—	1	2	1	—	—	—	—	—	—	—	—	—	—	—	—	31	81
3	—	—	1	2	1	1	1	—	—	1	1	—	—	1	2	—	4	82	
2	—	—	2	4	1	1	—	—	—	2	2	—	—	2	—	—	49	83	
1	—	2	1	2	2	5	1	3	—	1	—	2	3	2	—	1	94	84	
—	—	—	—	—	—	—	—	2	—	—	—	—	1	—	—	—	37	85	
—	—	—	—	3	—	—	1	—	—	2	—	—	—	—	2	—	37	86	
3	—	—	2	1	1	—	1	—	—	—	—	—	1	—	—	—	10	87	
2	—	—	—	2	2	—	—	1	—	1	1	—	1	1	1	—	42	88	
—	—	—	—	2	2	—	—	—	—	—	—	—	1	—	—	—	22	89	
—	—	—	2	2	—	—	1	—	—	3	—	—	1	1	2	—	41	90	
—	—	—	—	1	—	—	—	1	—	—	—	—	—	—	1	—	9	91	
—	—	1	1	2	1	—	—	2	—	—	1	—	1	—	—	11	41	92	
—	—	—	—	1	—	—	—	1	—	—	—	—	—	—	—	—	5	93	
3	—	2	1	2	1	—	—	—	—	—	1	—	—	2	—	—	43	94	
—	—	—	1	1	1	1	—	—	—	1	1	—	2	—	—	3	40	95	
1	—	—	—	1	—	—	—	—	—	—	—	—	—	—	—	—	16	96	
9	—	6	4	7	2	1	2	7	—	4	2	—	2	3	—	5	133	97	
1	—	—	5	8	3	3	—	11	1	4	3	—	4	4	3	—	239	98	
1	—	—	1	3	3	1	—	2	—	—	1	—	—	—	1	—	42	99	
—	—	—	2	2	1	—	—	—	1	—	—	—	—	2	—	—	26	100	
—	—	—	1	1	—	—	—	—	—	1	—	—	—	—	—	—	20	101	
3	—	—	3	3	3	—	—	—	—	2	—	—	1	1	—	—	54	102	
—	—	1	—	2	—	—	—	—	—	1	—	—	—	—	—	—	22	103	
—	—	—	—	—	—	—	—	—	—	—	—	—	—	—	—	—	4	104	
—	—	—	—	—	—	—	—	—	—	—	—	—	—	—	—	—	3	105	
—	—	—	—	—	—	—	—	—	—	—	—	—	—	—	2	—	11	106	
2	—	—	2	2	1	—	—	1	—	2	—	—	—	—	2	—	39	107	
1	—	1	4	2	1	—	—	—	—	—	—	—	—	—	—	—	17	108	
—	—	—	1	2	1	—	—	1	—	1	—	—	1	1	1	—	40	109	
—	—	—	1	2	1	—	—	3	—	2	1	—	—	—	—	—	34	110	
2	—	—	—	4	1	—	—	—	—	—	—	—	—	—	—	—	56	111	
3	2	—	2	2	2	1	—	2	—	3	—	1	1	1	—	—	53	112	
2	—	—	4	3	2	—	—	3	—	3	—	—	—	—	—	—	96	113	
—	—	1	1	1	—	—	—	—	—	1	—	—	—	—	—	—	11	114	
—	—	—	—	—	—	—	—	—	—	—	—	—	—	—	—	—	7	115	
147	6	118	166	227	362	140	53	190	29	155	40	66	97	98	92	27	231	5.974	

MANTOVA

3	—	—	2	3	4	1	—	2	—	2	—	—	1	1	3	—	8	86	1
8	—	5	3	10	9	10	—	5	—	3	—	—	4	4	6	—	10	186	2
3	—	—	3	5	4	2	—	4	—	1	—	—	—	8	8	—	18	104	3
—	—	—	3	3	1	—	—	1	—	—	—	—	—	—	2	—	—	22	4
—	—	—	—	—	4	—	—	4	—	2	—	—	—	—	—	—	—	66	5
—	—	—	—	—	2	—	—	—	—	—	2	—	—	—	1	1	—	17	6
1	—	—	—	8	6	—	—	5	—	—	1	—	—	5	—	—	—	116	7
3	—	—	—	6	4	1	—	6	2	2	—	—	3	2	2	4	8	104	8
1	—	—	—	2	1	—	—	—	—	—	2	—	—	2	—	—	—	39	9
—	—	—	—	3	—	—	—	—	—	—	1	—	—	—	—	—	6	28	10
—	—	—	—	—	—	—	—	—	—	—	—	—	—	—	—	—	—	—	—
—	—	—	—	—	6	—	—	—	—	1	—	—	—	—	—	—	1	40	11
1	—	—	—	1	2	—	—	1	—	—	—	—	—	—	—	—	—	12	12
1	—	—	—	2	7	1	—	—	—	—	—	—	—	—	—	—	3	48	13
3	—	4	4	4	3	1	—	5	1	3	2	2	3	4	2	4	2	88	14
—	—	—	—	—	—	—	—	—	—	—	—	—	—	—	—	—	—	118	15
3	—	3	3	3	3	—	—	3	—	2	—	—	—	3	4	5	5	99	16
5	—	5	6	5	8	5	—	6	1	4	1	—	2	2	5	3	32	264	17
—	—	—	1	1	—	—	—	1	—	2	—	—	—	1	1	—	2	38	18
—	—	—	—	—	—	—	—	—	—	—	—	—	—	—	—	—	—	39	19
1	—	—	—	1	1	—	—	1	—	2	—	—	—	1	2	—	—	28	20
3	—	—	4	4	3	3	—	4	—	1	—	—	—	1	—	—	9	95	21
2	—	—	2	3	—	—	—	2	—	2	—	—	2	4	—	—	5	73	22
2	—	—	1	3	3	—	—	—	—	1	—	—	—	1	1	—	—	51	23
1	—	—	—	—	—	—	—	—	—	—	—	—	—	—	—	—	—	60	24
4	—	3	3	3	—	—	—	2	—	4	—	—	—	2	3	—	10	82	25

TRENTINO - ALTO ADIGE

Numero d'ordine	COMUNI	ALIMENTARI							TESSUTI E ARTICOLI ABBIGLIAMENTO				
		Carni e frattaglie	Prodotti ittici	Alimentari misti	Latterie	Ortofrutticoli	Vini e oli	Pasticceria	Articoli tessili	Confezioni	Prodotti abbigliamento	Accessori abbigliamento	Calzature
16	Campo di Trens - <i>Freienfeld</i>	1	—	10	1	1	—	—	1	—	—	—	1
17	Campo Türes - <i>Sand in Taufers</i>	3	—	10	—	3	2	4	1	—	—	—	2
18	Castelbello-Ciàrdes - <i>Kastelbell Tschars</i>	2	—	7	—	—	—	—	—	1	—	—	2
19	Castelrotto - <i>Kastelruth</i>	5	—	14	1	6	3	1	—	6	—	—	4
20	Cèrmes - <i>Tscherms</i>	1	—	4	—	1	—	—	—	—	—	—	1
21	Chiènes - <i>Kiens</i>	2	—	8	—	2	1	—	—	—	—	—	1
22	Chiusa - <i>Klausen</i>	4	—	15	—	3	—	1	3	—	—	1	4
23	Cornedo all'Isarco - <i>Karneid</i>	1	—	9	2	3	—	—	—	1	—	—	2
24	Cortaccia sulla strada del vino - <i>Kurtatsch an der weinstrasse</i>	1	—	7	—	—	2	—	—	1	—	—	1
25	Cortina sulla strada del vino - <i>Kurting an der weinstrasse</i>	1	—	2	—	—	—	—	—	—	—	1	—
26	Corvara in Badia - <i>Corvara</i>	1	—	4	1	1	—	1	—	3	1	1	1
27	Curon Venosta - <i>Graun V.</i>	3	1	14	—	2	3	1	—	—	—	—	2
28	Dobbiaco - <i>Toblach</i>	3	—	12	1	3	2	2	—	4	—	—	2
29	Egna - <i>Neumarkt</i>	4	—	14	2	6	3	—	1	3	—	—	3
30	Fälzes - <i>Pfalzen</i>	—	—	3	—	—	—	—	—	—	—	—	—
31	Fiè allo sciliar - <i>Völs am schlern</i>	2	—	10	—	—	2	—	1	1	—	—	—
32	Fortezza - <i>Franzensfeste</i>	3	—	5	—	—	—	—	—	—	—	—	—
33	Fünes - <i>Villnöss</i>	1	—	6	—	—	—	1	—	1	—	—	1
34	Gàis - <i>Gais</i>	—	—	5	—	—	—	—	—	—	—	—	1
35	Gargazzone - <i>Gargazon</i>	2	—	5	—	2	2	—	1	—	—	1	1
36	Glorenza - <i>Glurns</i>	1	—	3	—	—	—	1	1	—	—	1	—
37	Làces - <i>Latsch</i>	7	—	18	1	3	1	1	—	3	—	—	3
38	Lagundo - <i>Algund</i>	6	—	13	1	—	1	1	1	2	—	—	1
39	Laiòn - <i>Lajen</i>	1	—	4	—	—	1	—	—	—	—	—	—
40	Làives - <i>Leifers</i>	10	2	21	15	9	2	1	2	6	—	5	5
41	Lana - <i>Lana</i>	9	—	23	3	3	1	—	2	5	1	4	8
42	Lasa - <i>Laas</i>	3	—	6	—	2	—	—	8	3	—	—	2
43	Lauregno - <i>Laurein</i>	—	—	1	—	—	—	—	—	—	—	—	—
44	La Valle - <i>Wengen</i>	2	—	6	—	—	1	—	2	—	—	—	1
45	Luson - <i>Lüsen</i>	1	—	4	—	—	—	—	—	—	—	—	—
46	Magrè sulla strada del vino - <i>Margreid an der weinstrasse</i>	1	—	5	—	—	—	—	1	—	—	—	1
47	Mälles Venosta - <i>Mals</i>	3	—	14	2	3	6	1	—	3	—	—	5
48	Marebbe - <i>Enneberg</i>	3	—	9	—	—	—	2	—	—	—	—	1
49	Marlengo - <i>Marling</i>	3	—	5	1	1	—	—	1	—	—	1	1
50	Martello - <i>Martell</i>	—	—	3	—	—	—	—	—	—	—	—	—
51	Mèltina - <i>Mölten</i>	1	—	3	—	—	—	—	—	—	—	—	—
52	Merano - <i>Meran</i>	28	4	103	26	38	20	112	26	57	28	26	62
53	Monguelfo - <i>Welsberg</i>	6	—	16	—	3	5	3	2	2	2	3	3
54	Montagna - <i>Montan</i>	4	—	6	—	—	—	—	—	—	—	—	1
55	Moso in Passiria - <i>Moos in Passeier</i>	1	—	10	—	—	—	—	—	1	—	—	2
56	Nälles - <i>Nals</i>	2	—	5	—	1	1	—	—	—	—	—	—
57	Naturno - <i>Naturns</i>	3	—	11	1	1	1	—	1	1	—	1	2
58	Naz Sciàves - <i>Natz-Schabs</i>	—	—	5	—	—	—	—	—	—	—	—	—
59	Nova Levante - <i>Welschnofen</i>	2	—	9	—	—	—	1	1	3	—	3	1
60	Nova Ponente - <i>Deutschnofen</i>	2	—	15	—	—	—	1	—	—	—	—	2
61	Ora - <i>Auer</i>	3	1	15	2	2	8	—	—	4	—	—	3
62	Ortisei - <i>St. Ulrich</i>	3	—	14	3	6	2	4	6	7	1	3	8
63	Parcines - <i>Partschins</i>	4	—	8	2	—	—	3	2	—	—	—	1
64	Perca - <i>Percha</i>	—	—	5	—	—	—	—	—	—	—	—	—
65	Pläus - <i>Plaus</i>	—	—	1	—	—	—	—	—	—	—	—	—

Segue Provincia di

Bolzano (Bozen)

MOBILI, APPARECCHI E MATERIALI PER LA CASA					PRODOTTI E ARTICOLI VARI											TOTALE	Numero d'ordine
Mobili	Oggetti d'arte	Casalinghi	Ferramenta	Elettrodomestici	Automotocicli	Macchine per agricoltura	Strumenti sanitari	Profumerie	Macchine per ufficio	Librerie	Rivendite giornali	Ottica, fotografia	Gioiellerie	Fiori, piante	Sementi, concimi		

BOLZANO (BOZEN)

—	—	—	—	1	—	—	—	—	—	1	—	—	—	—	—	—	6	23	16	
3	1	1	1	2	3	—	—	—	—	—	1	2	1	2	2	2	—	46	17	
1	—	—	—	1	—	—	—	—	—	—	—	—	—	—	1	—	—	15	18	
—	—	1	1	3	—	—	—	6	—	—	1	2	3	2	1	—	30	90	19	
2	—	—	—	—	—	—	—	—	—	—	—	—	—	—	1	—	2	12	20	
1	—	1	—	1	1	—	—	—	—	—	—	—	—	—	—	—	2	20	21	
2	1	4	2	3	4	—	—	3	—	1	—	1	3	1	4	—	—	61	22	
—	—	—	—	—	—	—	—	—	—	—	—	—	—	—	—	—	—	18	23	
3	—	—	1	—	1	—	—	—	—	—	—	—	—	1	1	—	—	19	24	
—	—	—	—	—	—	—	—	—	—	—	—	—	—	—	—	—	—	4	25	
—	2	4	—	2	—	—	—	2	—	—	1	1	1	1	—	—	—	27	26	
3	1	—	—	3	3	—	—	1	—	1	1	1	—	1	—	—	3	34	27	
1	—	—	1	4	2	2	—	—	—	2	—	1	1	1	5	—	4	52	28	
—	—	—	—	—	1	—	—	—	—	—	—	1	1	1	—	—	—	60	29	
—	—	—	—	—	—	—	—	—	—	—	—	—	—	—	—	—	—	4	30	
—	1	—	—	—	—	—	—	1	—	—	—	—	—	1	3	—	3	25	31	
—	—	—	—	—	1	—	—	—	—	—	1	—	—	—	—	—	2	11	32	
1	—	—	1	—	1	—	—	—	—	—	—	—	—	—	—	—	7	12	33	
—	—	—	1	1	1	1	—	—	—	—	—	—	—	1	2	1	—	15	34	
—	—	—	—	—	—	—	—	—	—	—	—	—	—	—	—	—	1	23	35	
1	—	—	1	1	—	—	—	—	—	—	—	—	—	—	—	—	—	—	9	36
2	1	1	—	2	3	—	—	3	—	1	—	—	2	—	1	—	9	59	37	
—	—	—	—	—	2	—	—	1	—	—	—	—	1	—	—	—	2	36	38	
4	2	2	7	5	9	5	—	5	—	3	5	3	1	3	5	1	—	6	39	39
6	—	4	4	4	10	—	—	4	2	—	3	1	1	—	2	—	8	140	40	
3	—	4	1	3	1	—	—	3	—	—	1	—	—	—	—	—	—	—	109	41
—	—	—	—	—	1	—	—	3	—	—	—	—	—	—	—	—	—	44	42	
—	—	—	—	—	—	—	—	—	—	—	—	—	—	—	—	—	—	1	43	43
—	—	—	—	—	—	—	—	—	—	—	—	—	—	—	—	—	—	12	44	44
—	—	—	—	—	—	—	—	—	—	—	—	—	—	—	—	—	1	6	45	45
3	—	4	3	1	2	1	—	2	—	1	1	1	1	—	3	—	4	13	46	46
—	—	—	—	—	1	—	—	—	—	—	—	—	—	—	2	—	2	66	47	47
—	—	—	1	1	—	1	—	—	—	1	—	—	—	1	—	—	2	23	48	48
—	—	—	—	—	—	—	2	—	—	—	—	—	—	—	2	—	—	24	49	49
—	—	—	—	—	—	—	—	—	—	—	—	—	—	—	—	—	—	3	50	50
20	16	24	9	25	47	13	19	61	4	29	12	15	39	13	6	4	—	4	51	51
1	—	2	4	2	3	2	—	6	—	1	—	1	1	2	2	4	79	965	52	52
—	—	—	—	—	—	—	—	—	—	—	—	—	—	—	—	—	—	12	76	53
—	—	—	—	—	—	—	—	—	—	—	—	—	—	—	—	—	—	12	54	54
—	—	—	—	1	—	—	—	—	—	—	3	—	—	—	—	—	1	19	55	55
—	—	—	—	—	—	—	—	—	—	—	—	—	—	—	—	—	—	—	—	—
2	—	1	1	4	1	—	—	—	3	—	1	1	2	1	3	—	7	13	56	56
—	—	—	—	—	—	—	—	—	—	—	—	—	—	—	—	—	—	50	57	57
—	—	—	—	—	—	—	—	—	—	—	—	—	—	—	—	—	—	5	58	58
1	—	—	—	1	1	—	—	1	—	4	1	1	—	1	—	—	4	35	59	59
—	—	—	—	1	—	—	—	3	—	—	1	—	—	1	—	—	—	26	60	60
4	—	—	—	3	4	1	—	—	1	—	1	—	1	—	—	—	15	69	61	61
2	30	5	4	5	2	1	—	1	1	3	3	2	—	3	—	2	1	129	62	62
—	—	—	—	—	—	—	—	—	—	—	—	—	—	—	1	—	—	31	63	63
—	—	—	—	—	—	—	—	—	—	—	—	—	—	—	—	—	—	7	64	64
—	—	—	—	—	—	—	—	—	—	—	—	—	—	—	—	—	—	1	65	65

TRENTINO - ALTO ADIGE

Numero d'ordine	COMUNI	ALIMENTARI							TESSUTI E ARTICOLI ABBIGLIAMENTO				
		Carni e frattaglie	Prodotti ittici	Alimentari misti	Latterie	Ortofrutticoli	Vini e oli	Pasticceria	Articoli tessuti	Confezioni	Prodotti abbigliamento	Accessori abbigliamento	Calzature
66	Ponte Gardena - <i>Waidbruck</i>	1	—	2	—	—	—	—	—	—	—	—	1
67	Postal - <i>Burgstall</i>	2	—	4	—	1	1	—	—	1	—	—	—
68	Prato allo Stelvio - <i>Prad am Stilfserjoch</i>	—	—	—	—	—	—	—	—	—	—	—	—
69	Predoi - <i>Prettau</i>	2	—	15	1	2	2	—	—	2	1	—	2
70	Pröves - <i>Proveis</i>	—	—	3	—	—	3	—	—	—	—	—	—
71	Racines - <i>Ratschings</i>	—	1	13	—	—	—	—	—	—	—	—	—
72	Rasun Anterselva - <i>Rasen Antholz</i>	1	—	11	—	—	—	—	1	—	—	1	1
73	Renon - <i>Ritten</i>	4	—	20	—	3	2	5	1	2	—	—	2
74	Rifiano - <i>Riffian</i>	1	—	4	1	—	—	—	—	—	—	—	—
75	Rio di Pusteria - <i>Mühlbach</i>	2	—	9	—	1	1	1	1	1	—	1	1
76	Rodengo - <i>Rodeneck</i>	—	—	3	2	—	—	—	—	—	—	—	—
77	Salcino - <i>Salurn</i>	3	—	10	1	2	1	1	1	1	—	1	1
78	San Cándido - <i>Innichen</i>	4	—	24	1	5	6	1	4	1	4	—	2
79	San Genèsio Atesino - <i>Jenesien</i>	1	—	5	—	—	—	—	—	—	—	1	1
80	San Leonardo in Passiria - <i>St. Leonhard in Passeier</i>	8	—	13	1	1	—	1	—	3	—	—	2
81	San Lorenzo di Sebato - <i>St. Lorenzen</i>	2	—	12	—	—	—	—	1	—	1	—	2
82	San Martino in Badia - <i>St. Martin in Thurn</i>	1	—	8	—	—	—	—	—	—	—	—	—
83	San Martino in Passiria - <i>St. Martin in Passeier</i>	2	—	7	1	1	—	—	—	—	2	—	4
84	San Pancrazio - <i>St. Panckraz</i>	1	—	5	—	—	—	—	—	—	—	—	1
85	Santa CristinaValgardena - <i>St. Cristina in Gröden</i>	2	—	7	—	—	—	—	3	3	—	—	2
86	Sarentino - <i>Sarntal</i>	3	—	18	2	1	—	2	1	1	1	1	1
87	Scena - <i>Schöenna</i>	2	—	8	—	4	—	1	1	—	1	1	—
88	Selva dei Molini - <i>Mühlwald</i>	1	—	6	—	—	—	—	—	—	—	—	—
89	Selva di Val Gardena - <i>Wolkenstein in Gröden</i>	3	—	5	1	2	1	1	—	5	6	4	3
90	Senale - <i>U.L. Frau im Walde</i>	1	—	5	—	—	—	—	—	—	—	—	—
91	Senales - <i>Schnals</i>	1	—	6	—	—	—	—	—	1	—	—	1
92	Sesto - <i>Sexten</i>	3	—	10	1	1	1	—	1	2	—	1	2
93	Silandro - <i>Schlanders</i>	3	1	18	1	1	3	2	1	4	1	1	4
94	Sluderno - <i>Schluderns</i>	1	—	4	—	2	1	—	—	—	—	—	1
95	Stelvio - <i>Stilfs</i>	3	—	10	—	—	—	—	—	4	—	—	1
96	Terento - <i>Terenten</i>	—	—	2	—	—	—	—	—	—	—	—	—
97	Terlano - <i>Terlan</i>	2	—	9	2	1	2	—	—	1	—	—	2
98	Termeno sulla strada del vino - <i>Tramin an der weinstrasse</i>	4	—	15	—	1	1	1	—	2	—	1	3
99	Tèesimo - <i>Tisens</i>	2	—	10	—	—	—	—	1	1	—	—	1
100	Tires - <i>Tiers</i>	1	—	4	—	—	—	—	—	1	—	—	—
101	Tirolo - <i>Tirol</i>	2	—	6	1	2	1	3	2	1	—	—	1
102	Trodèna - <i>Truden</i>	—	—	6	—	—	—	—	1	—	—	—	—
103	Tubre - <i>Taufers im Münstertale</i>	1	—	4	—	—	—	—	—	1	—	—	1
104	Ultimo - <i>Ulten</i>	7	—	12	—	—	—	—	—	—	—	—	3
105	Vadèna - <i>Pfatten</i>	—	—	1	—	—	—	—	—	—	—	—	—
106	Valdàora - <i>Olang</i>	3	—	23	—	1	—	—	—	1	—	—	—
107	Val di Vizze - <i>Pfisch</i>	—	—	13	—	—	2	1	—	1	—	—	—
108	Valle Aurina - <i>Ahrntal</i>	2	—	25	—	—	—	—	—	—	—	—	1
109	Valle di Castes - <i>Gsies</i>	—	—	5	—	—	—	—	—	1	—	—	—
110	Vandòies - <i>Vintl</i>	1	—	9	—	—	1	—	1	2	—	—	1
111	Varna - <i>Vahrn</i>	2	—	9	—	2	—	—	—	1	—	—	1
112	Velturmo - <i>Feldthurns</i>	1	—	3	—	—	1	1	—	—	—	—	—
113	Verano - <i>Vöran</i>	—	—	3	—	—	—	—	—	—	—	—	—
114	Villabassa - <i>Niederdorf</i>	1	—	7	1	3	2	—	1	2	—	—	2
115	Villandro - <i>Villanders</i>	—	—	4	—	—	—	—	—	—	—	—	—
116	Vipitèno - <i>Sterzing</i>	6	1	30	1	7	3	6	2	20	—	—	15
TOTALE DELLA PROVINCIA		346	38	1.416	251	304	169	268	223	356	136	205	349

Segue Provincia di

Bolzano (Bozen)

MOBILI, APPARECCHI E MATERIALI PER LA CASA					PRODOTTI E ARTICOLI VARI											TOTALE	Numero di ordine		
Mobili	Oggetti d'arte	Casalinghi	Ferramenta	Elettrodomestici	Automotocicli	Macchine per agricoltura	Strumenti sanitari	Profumerie	Macchine per ufficio	Librerie	Rivendite giornali	Ottica, fotografia	Gioiellerie	Fiori, piante	Sementi, concimi			Giocattoli	Altri prodotti
1	—	—	—	1	1	—	—	—	—	—	—	—	—	—	—	—	2	7	66
—	—	—	—	1	—	—	—	—	—	—	—	—	—	—	—	—	4	17	67
3	—	—	9	1	2	—	1	3	—	1	—	1	—	—	1	—	2	54	68
—	—	—	—	—	—	—	—	—	—	—	—	—	—	—	—	—	2	8	69
1	3	—	—	—	—	—	—	—	—	—	—	—	—	—	—	—	—	1	70
2	—	—	—	—	1	—	—	—	—	—	—	—	—	—	—	—	—	18	71
—	—	—	—	2	—	—	—	—	—	—	—	—	—	—	—	—	2	20	72
2	—	—	2	2	—	—	—	1	—	—	—	1	—	—	2	—	13	59	73
—	—	—	—	—	—	—	1	—	—	1	—	—	1	—	1	—	1	8	74
2	—	—	—	—	—	—	—	—	—	—	—	—	—	—	—	—	—	28	75
2	—	—	—	—	—	—	—	2	—	—	—	—	—	—	—	—	—	5	76
3	2	—	—	2	1	—	—	1	—	2	—	1	—	—	—	—	—	34	77
—	—	—	—	3	—	—	—	—	—	2	—	—	—	—	—	—	10	76	78
1	—	—	—	—	—	—	—	—	—	—	—	—	—	—	—	—	1	10	79
2	—	1	1	1	1	—	—	3	—	1	—	—	1	1	—	1	4	46	80
2	—	—	4	1	3	—	—	2	—	—	—	—	—	1	—	—	5	36	81
—	—	—	—	2	—	—	—	—	—	—	—	—	—	—	—	—	—	11	82
3	—	—	1	1	1	—	—	—	—	—	—	—	—	1	—	1	—	25	83
—	—	—	1	—	1	—	—	—	—	—	—	—	—	—	—	—	—	9	84
—	5	—	—	1	—	—	1	3	—	—	—	2	—	—	—	—	1	30	85
2	1	—	—	2	—	—	—	—	—	—	—	—	1	—	—	—	8	46	86
1	1	—	—	—	—	—	—	—	—	—	—	1	—	—	—	—	1	22	87
—	—	—	—	—	—	—	—	—	—	—	—	—	—	—	—	—	—	7	88
1	2	—	—	1	—	—	2	5	—	3	2	1	1	1	—	—	4	54	89
—	—	—	—	—	—	—	—	—	—	—	—	—	—	—	—	—	2	8	90
—	2	1	—	—	1	—	—	—	—	2	—	—	1	—	—	—	—	10	91
2	1	2	1	4	2	—	—	—	—	2	—	—	—	—	—	—	—	31	92
—	—	—	1	1	1	—	—	3	—	1	2	2	—	1	—	1	6	71	93
—	—	—	—	—	—	—	—	—	—	—	—	—	—	—	—	—	—	16	94
—	—	—	—	—	—	—	—	—	—	1	—	1	—	—	—	—	—	20	95
2	2	1	—	3	2	1	1	1	—	—	—	1	—	—	3	—	—	2	96
—	—	—	—	—	—	—	—	—	—	—	—	—	—	—	—	—	—	37	97
1	—	1	—	3	4	—	—	—	—	—	—	1	—	2	—	—	1	41	98
—	—	—	1	1	—	—	—	—	—	—	1	—	—	—	2	—	2	21	99
1	1	—	—	—	—	—	—	—	—	—	—	—	—	—	—	—	7	100	
1	1	—	—	2	1	—	—	2	—	—	—	1	1	1	—	—	4	30	101
—	—	—	—	—	—	—	—	1	—	—	—	—	—	—	—	—	2	14	102
5	—	—	—	1	1	—	—	—	—	—	—	—	—	—	—	—	—	7	103
—	—	—	—	—	—	—	—	—	—	—	—	—	—	—	—	—	—	30	104
—	—	—	—	1	—	—	—	—	—	—	—	—	—	—	—	—	1	1	105
1	1	—	1	1	1	—	—	2	—	2	—	—	—	—	—	—	—	36	106
2	1	—	1	1	1	—	—	—	—	—	—	—	—	—	—	—	—	20	107
—	—	—	—	2	—	—	—	—	—	—	—	—	—	—	—	—	6	39	108
—	1	—	—	—	2	—	—	—	—	—	—	—	—	—	—	—	1	10	109
—	—	—	—	—	—	—	—	—	—	—	—	—	—	—	—	—	1	19	110
—	—	—	—	—	2	—	—	—	—	—	—	—	—	—	—	—	5	25	111
—	—	—	—	—	—	—	—	—	—	—	—	—	—	—	—	—	1	7	112
1	—	—	1	2	1	—	—	1	—	1	—	2	—	—	—	—	—	3	113
6	2	5	5	6	10	1	—	8	—	7	—	3	4	2	1	5	—	28	114
—	—	—	—	—	—	—	—	—	—	—	—	—	—	—	—	—	—	4	115
—	—	—	—	—	—	—	—	—	—	—	—	—	—	—	—	—	—	167	116
214	127	158	162	235	227	84	65	252	48	132	112	82	132	93	114	44	377	6.719	

TRENTINO-ALTO ADIGE

Numero d'ordine	COMUNI	ALIMENTARI						TESSUTI E ARTICOLI ABBIGLIAMENTO					Provincia di
		Carni e frattaglie	Prodotti ittici	Alimentari misti	Latterie	Ortofrutticoli	Vini e oli	Pasticceria	Articoli tessili	Confezioni	Prodotti abbigliamento	Accessori abbigliamento	
1	Ala	10	—	38	—	1	—	—	3	6	—	4	2
2	Albiano	2	—	6	1	—	—	—	—	—	—	1	1
3	Aldeno	2	—	5	—	1	—	1	—	—	—	—	2
4	Amblar	—	—	1	—	—	—	—	—	—	—	—	—
5	Andalo	2	—	7	1	1	—	10	—	3	1	1	1
6	Arco	9	—	45	1	9	—	8	5	9	—	3	5
7	Avio	—	—	17	—	1	—	10	2	—	—	—	1
8	Baselga di Pinè	7	—	29	—	7	1	10	—	3	1	3	3
9	Bedollo	2	—	14	—	2	—	—	—	—	—	—	2
10	Bersone	—	—	2	—	—	—	—	—	—	—	—	—
11	Besenello	2	—	6	—	1	—	—	—	2	—	—	2
12	Bezzecca	2	—	5	—	1	—	—	—	—	—	—	—
13	Bieno	2	—	3	1	—	—	—	—	—	—	—	—
14	Bièggio Inferiore	3	—	6	—	1	1	1	—	2	—	—	1
15	Bièggio Superiore	4	—	10	—	—	—	—	—	1	—	—	1
16	Bocenago	1	—	2	—	2	2	—	—	—	—	1	—
17	Bolbeno	—	—	1	—	—	—	—	—	—	—	—	—
18	Bondo	2	—	3	—	1	—	—	—	1	—	—	1
19	Bondone	1	—	4	—	—	—	—	—	—	—	—	—
20	Borgo Valsugana	5	1	33	2	3	2	2	6	3	—	2	6
21	Bosentino	2	—	4	—	—	—	—	—	—	—	—	—
22	Breguzzo	1	—	4	1	—	1	—	—	1	—	—	—
23	Brentonico	5	1	41	2	3	—	—	—	4	—	1	2
24	Bressimo	—	—	3	—	—	—	—	—	—	—	—	—
25	Brez	1	—	6	1	—	—	—	1	—	—	—	—
26	Brione	—	—	2	—	—	—	—	—	—	—	—	—
27	Caderzone	1	—	2	—	1	—	—	—	—	—	—	1
28	Cagnò	1	—	3	—	—	—	—	—	—	—	—	—
29	Calavino	2	—	5	—	—	—	—	—	—	—	—	—
30	Calcerànica al Lago	3	—	4	1	—	—	—	1	—	—	—	1
31	Càldes	2	—	10	3	7	—	—	—	—	—	—	—
32	Caldonazzo	3	—	11	1	3	—	—	2	2	—	—	1
33	Calliano	2	—	2	—	—	—	—	1	—	—	—	1
34	Campitello di Fassa	1	—	3	1	1	—	3	—	1	—	—	1
35	Campodenno	5	—	8	2	—	—	—	1	—	—	—	—
36	Canal San Bovo	2	—	21	—	—	2	6	—	—	—	—	1
37	Canazei	2	—	12	—	2	2	1	—	3	—	—	2
38	Capriana	1	—	4	—	—	—	1	—	—	—	—	1
39	Carano	1	—	3	1	—	—	—	—	—	—	—	—
40	Carisolo	1	—	2	—	—	—	3	—	—	—	—	—
41	Carzano	—	—	2	—	—	—	—	—	—	—	—	—
42	Castel Condino	1	—	2	—	—	—	—	—	—	—	—	—
43	Castelfondo	1	—	6	1	—	—	—	—	—	—	—	—
44	Castello-Molina di F.	2	—	14	—	2	4	—	—	2	—	2	—
45	Castello Tesino	2	—	8	3	4	1	1	—	4	—	1	1
46	Castelnuovo	1	—	3	1	—	—	—	—	—	—	—	—
47	Cavalese	5	—	43	2	5	—	8	1	10	—	1	3
48	Cavareno	2	—	5	1	3	—	—	3	—	—	—	1
49	Cavedago	—	—	4	1	—	—	—	—	—	—	—	—
50	Cavèdine	5	—	14	—	5	—	—	—	—	—	—	2
51	Cavizzana	1	—	2	—	—	—	—	—	—	—	—	—
52	Cembra	4	—	6	1	—	—	1	—	—	—	1	1
53	Centa San Nicolò	1	—	3	—	—	—	—	—	—	—	—	—
54	Cimego	1	—	5	—	—	—	—	—	—	—	—	—
55	Cimone	—	—	2	—	—	—	—	—	—	—	—	—
56	Cinte Tesino	1	—	3	—	1	—	—	1	—	—	—	—
57	Cis	—	—	2	—	—	—	—	—	—	—	—	—
58	Civezzano	5	—	13	—	2	1	—	—	—	—	—	1
59	Cles	6	1	19	10	5	3	7	4	6	1	1	2
60	Cloz	2	—	5	1	—	—	—	—	—	—	—	1
61	Commezzadura	2	—	4	—	—	—	—	—	—	—	—	—
62	Concei	1	—	7	—	1	2	—	1	—	—	1	—
63	Condino	2	—	6	—	—	—	1	2	1	—	—	1
64	Còredo	2	—	9	—	4	—	3	—	—	—	—	1
65	Croviana	1	—	2	—	—	—	—	—	—	—	—	—
66	Cùnevo	1	—	2	1	—	—	—	—	—	—	—	1
67	Daiano	1	—	3	3	1	2	—	—	—	—	2	—
68	Dambel	1	—	2	1	1	—	—	1	—	—	—	—
69	Daone	1	—	2	1	—	—	—	—	—	—	—	—
70	Darè	—	—	2	—	2	—	—	—	—	—	—	—

TRENTINO - ALTO ADIGE

Numero d'ordine	COMUNI	ALIMENTARI						TESSUTI E ARTICOLI ABBIGLIAMENTO					
		Carni e frattaglie	Prodotti ittici	Alimentari misti	Latterie	Ortofrutticoli	Vini e oli	Pasticceria	Articoli tessili	Confezioni	Prodotti abbigliamento	Accessori abbigliamento	Calzature
71	Denno	2	—	4	1	—	—	—	1	—	—	—	1
72	Dimaro	2	—	8	1	1	—	—	2	1	—	—	2
73	Don	—	—	1	—	—	—	—	—	—	—	—	—
74	Dorsino	1	—	4	—	—	—	—	—	—	—	—	—
75	Drena	1	—	3	—	1	—	—	—	—	—	—	—
76	Dro	7	—	12	—	2	3	8	—	3	—	—	1
77	Faedo	1	—	2	—	—	—	1	—	—	—	—	—
78	Fai della Paganella	2	—	7	—	—	—	—	—	—	—	—	—
79	Faver	2	—	5	1	—	—	—	—	—	—	—	1
80	Fiavè	2	—	4	—	1	—	—	—	1	—	—	—
81	Fiera di Primiero	3	—	4	1	4	1	3	1	6	1	1	4
82	Fierozzo	—	—	4	—	—	—	—	—	—	—	—	—
83	Flavon	1	—	2	—	—	—	—	—	—	—	—	—
84	Folgaria	9	1	29	2	5	—	2	7	1	—	2	5
85	Fondo	3	—	10	2	2	2	—	2	3	—	1	4
86	Fornace	2	—	7	—	—	—	—	—	—	—	—	—
87	Frassilongo	—	—	4	—	—	—	—	—	—	—	—	—
88	Garniga	—	—	2	—	—	—	—	—	—	—	—	—
89	Giovo	4	—	13	—	—	—	—	—	—	—	2	1
90	Giustino	1	—	4	1	—	—	—	—	—	—	—	—
91	Gràuno	—	—	2	—	—	—	—	—	—	—	—	—
92	Grigno	5	2	22	—	4	2	—	2	2	—	2	3
93	Grümes	1	—	2	—	—	—	—	—	—	—	—	2
94	Imer	2	—	7	1	1	—	2	1	1	—	1	1
95	Isera	3	—	11	—	—	—	—	—	—	—	—	—
96	Ivano-Fracena	—	—	2	—	1	—	—	—	—	—	—	—
97	Lardaro	1	1	1	—	—	—	—	—	—	—	1	—
98	Lasino	2	—	6	2	—	2	3	—	—	—	—	—
99	Lavarone	4	—	11	1	2	—	—	—	3	—	4	1
100	Lavis	5	1	21	2	5	—	1	1	1	—	4	3
101	Lèvico Terme	5	1	27	—	4	2	1	—	5	1	2	5
102	Lisignago	1	—	3	1	—	—	—	—	—	—	—	1
103	Livo	1	—	8	—	—	—	—	—	—	—	—	—
104	Lomaso	3	—	11	—	—	1	6	3	—	—	—	1
105	Lona-Lasès	1	—	4	—	—	—	—	—	—	—	—	—
106	Luserna	1	—	3	—	—	—	—	1	—	—	—	—
107	Malè	2	—	6	2	2	1	5	8	—	—	—	3
108	Malosco	—	—	2	—	1	—	—	—	—	—	—	—
109	Massimeno	—	—	1	—	—	—	—	—	—	—	—	—
110	Mazzin	—	—	1	—	—	—	—	—	1	—	—	—
111	Mezzano	1	—	6	1	1	—	1	—	2	—	—	1
112	Mezzano	—	1	6	1	1	2	—	5	—	—	1	2
113	Mezzocorona	3	—	19	1	1	1	—	2	3	—	—	3
114	Mezzolombardo	5	1	30	1	5	—	2	2	7	—	5	5
115	Moena	4	—	16	2	3	1	2	2	9	2	1	4
116	Molina di Ledro	2	—	7	1	1	—	—	—	—	—	—	1
117	Molveno	2	—	4	2	2	—	1	—	—	1	4	2
118	Monclàsico	2	—	6	—	—	—	—	—	—	—	—	—
119	Montagne	1	—	1	—	—	—	—	—	—	—	—	—
120	Mori	10	—	28	—	6	1	5	1	5	—	6	7
121	Nago-Tórbole	9	—	9	7	7	5	9	2	5	—	8	6
122	Nanno	1	—	3	—	—	—	—	—	—	—	—	—
123	Nave San Rocco	—	—	5	—	—	—	—	—	—	—	—	1
124	Nogaredo	2	—	4	—	1	1	—	—	—	—	—	—
125	Nomi	1	—	3	—	—	—	—	—	—	—	—	—
126	Novaledo	1	—	4	—	—	—	—	—	—	—	—	—
127	Ospedaletto	2	—	3	—	—	—	—	—	—	—	—	—
128	Ossana	2	—	7	—	1	1	—	1	1	—	—	—
129	Padergnone	1	—	3	—	—	—	—	—	—	—	—	2
130	Palù del Fersina	1	—	3	—	—	—	—	—	—	—	—	—
131	Panchià	1	—	4	1	—	—	—	—	—	—	—	1
132	Pèio	3	—	11	—	1	—	—	1	—	1	—	1
133	Pellizzano	1	—	6	1	—	—	—	—	2	—	1	2
134	Pelugo	1	—	2	—	—	—	—	—	—	—	—	—
135	Pèrgine Valsugana	12	1	71	—	7	—	9	3	8	—	9	5

Segue Provincia d

TRENTINO-ALTO ADIGE

Numero d'ordine	COMUNI	ALIMENTARI							TESSUTI E ARTICOLI ABBIGLIAMENTO				
		Carni e frattaglie	Prodotti ittici	Alimentari misti	Latterie	Ortofrutticoli	Vini e oli	Pasticceria	Articoli tessili	Confezioni	Prodotti abbigliamento	Accessori abbigliamento	Calzature
136	Pieve di Bono	3	—	20	—	1	—	—	4	—	—	—	1
137	Pieve di Ledro	—	1	8	—	1	—	—	—	—	—	—	—
138	Pieve Tesino	2	1	9	—	2	—	11	—	—	—	—	1
139	Pinzolo	12	—	19	—	—	—	—	1	18	—	6	6
140	Pomarolo	2	—	6	—	1	—	—	—	—	—	—	1
141	Pozza di Fassa	4	—	8	2	—	1	—	—	3	—	1	1
142	Praso	1	—	3	1	—	—	—	—	—	—	—	1
143	Predazzo	15	5	29	—	6	—	2	4	4	1	—	9
144	Preore	1	—	2	1	—	—	—	—	—	—	—	—
145	Prezzo	—	—	1	—	—	—	—	—	—	—	—	—
146	Rabbi	3	—	9	—	—	—	—	—	—	—	—	—
147	Ràgoli	2	—	5	—	—	—	—	—	—	—	—	—
148	Revò	1	—	5	—	1	—	1	2	—	—	—	2
149	Riva del Garda	12	2	58	—	16	2	53	3	19	2	31	16
150	Romallo	1	—	3	—	—	—	—	—	—	—	—	—
151	Romeno	1	—	8	1	1	—	—	1	—	—	—	1
152	Roncegno	3	1	9	—	6	1	2	—	1	—	1	—
153	Ronchi Valsugana	—	—	3	—	—	—	—	—	—	—	—	—
154	Roncone	2	—	10	1	1	1	—	—	2	—	1	2
155	Ronzo-Chienis	2	—	6	1	1	—	—	—	—	—	—	—
156	Ronzone	—	—	2	—	—	—	1	—	—	—	—	—
157	Roverè della Luna	2	—	8	1	—	1	—	—	—	—	—	—
158	Rovereto	23	4	139	—	41	2	60	9	31	6	30	18
159	Ruffrè	1	—	6	—	—	—	—	—	1	—	—	—
160	Rumo	2	—	9	—	—	—	2	—	—	—	—	—
161	Sagron Mis	1	—	3	—	2	—	2	—	—	—	—	—
162	Samone	—	—	4	—	—	—	—	—	—	—	—	—
163	San Lorenzo in Banale	2	—	3	1	—	—	—	—	—	—	—	—
164	San Michele all'Adige	3	—	6	—	1	1	5	—	1	—	1	—
165	Sant'Orsola	1	—	4	—	2	—	—	—	—	—	—	—
166	Sanzeno	2	—	6	—	—	—	—	2	—	—	—	—
167	Sarnònico	2	—	5	1	3	—	—	—	1	—	1	—
168	Scurelle	2	—	6	1	1	—	—	1	1	—	—	1
169	Segonzano	2	—	10	—	—	—	—	—	—	—	—	2
170	Siruz	1	—	1	—	—	—	—	—	—	—	—	—
171	Siror	3	2	11	3	2	—	—	—	6	—	—	5
172	Smarano	1	—	2	—	—	—	—	—	—	—	—	—
173	Soraga	1	—	2	1	1	—	—	—	—	1	—	—
174	Sover	3	—	6	—	—	1	—	—	—	—	—	—
175	Spera	1	—	6	—	—	—	—	—	—	—	—	—
176	Spiazzo	2	—	7	—	—	—	—	—	2	—	—	1
177	Spormaggiore	2	—	3	—	—	—	—	—	—	—	—	—
178	Sporminore	—	—	3	—	—	—	—	—	—	—	—	—
179	Stènico	3	—	8	2	—	—	—	—	—	—	—	—
180	Storo	5	—	17	1	1	—	4	5	4	—	2	4
181	Strembo	1	—	2	—	—	—	1	—	—	—	—	—
182	Strigno	3	—	7	1	1	—	—	2	2	—	—	2
183	Tàio	4	—	10	—	2	—	6	—	2	—	—	—
184	Tassullo	3	—	12	—	—	—	—	—	1	—	—	—
185	Telve	2	—	15	—	—	1	—	—	2	—	2	—
186	Telve di Sopra	—	4	—	—	—	—	—	—	—	—	—	—
187	Tenna	2	—	3	—	—	—	—	—	—	—	—	—
188	Tenno	1	—	23	—	—	—	—	—	—	—	—	—
189	Terlago	1	—	6	—	—	—	—	—	—	—	1	—
190	Terragnolo	1	—	10	—	1	1	—	—	—	—	—	—
191	Tèrres	1	—	1	1	—	—	—	—	—	—	—	—
192	Terzolas	1	—	5	—	—	3	—	—	—	—	—	—
193	Tèsero	2	—	12	1	1	1	2	—	2	—	—	6
194	Tiarno di Sopra	1	—	5	—	—	—	—	—	—	—	—	—
195	Tiarno di Sotto	1	—	5	—	—	—	—	—	—	2	—	—
196	Tione di Trento	4	4	17	—	3	2	5	3	2	1	4	5
197	Ton	2	—	8	—	—	—	—	—	2	—	—	—
198	Tonadico	2	—	5	3	3	1	—	—	—	—	1	1
199	Torcegno	1	—	5	—	—	—	—	—	—	—	—	—
200	Trambileno	2	—	11	—	—	—	—	—	—	—	—	—

Segue Provincia d

Trento

MOBILI, APPARECCHI E MATERIALI PER LA CASA					PRODOTTI E ARTICOLI VARI											TOTALE	Numero d'ordine				
Mobili	Oggetti d'arte	Casalinghi	Ferramenta	Elettrodomestici	Automotocicli	Macchine per agricoltura	Strumenti sanitari	Profumerie	Macchine per ufficio	Librerie	Rivendite giornali	Ottica, fotografia	Gioiellerie	Fiori, piante	Sementi, concimi			Giocattoli	Altri prodotti		
1		1	1	1						1	1	1	1			1	3	41	136		
			2	1				1			1		1				1	23	137		
3		1	3	6	2			2		6		5	1			1	6	27	138		
				1													1	110	139		
																		14	140		
				3	2			1			3	1					1	35	141		
8	4	4	7	14	6			3	2	3	5	4	2	1	1		4	6	142		
																		144	143		
																		4	144		
																		1	145		
																	1	13	146		
2																		9	147		
5	6	3	1	15	17	3		12	1	1	6	1	1		1			20	148		
			4									5	9		1		45	370	149		
																		4	150		
1			1	2	1			1							2			20	151		
			1						1		2							32	152		
																		3	153		
			1					1			2				1		4	29	154		
																		10	155		
1											1							5	156		
12	7	11	1	24	34	11	3	38	4	13		10	11	9			67	13	157		
								1		2		1					1	13	643	158	
																	2	13	159		
																		15	15	160	
																		9	9	161	
1			1															5	5	162	
1		1		1	1	2											3	12	12	163	
1					1													27	27	164	
																		9	9	165	
																				11	166
2			1													1		11	18	167	
														1				21	18	168	
			1	1						1					1		1	18	18	169	
																		2	2	170	
																				63	171
			2	2				4				2	2			10	5	7	3	172	
			3	1														14	14	173	
																		7	7	174	
																				14	175
1				1	2							1					3	20	20	176	
2				1													3	11	11	177	
1																		4	4	178	
4			2	4	6			1	2	2	1	2	1				15	15	15	179	
																	5	74	74	180	
																				6	181
2			2	2	1			1		1			1	1			2	32	32	182	
1				2				2	1						3			32	32	183	
				1											3			20	20	184	
				2													2	29	29	185	
																				5	186
															1			6	6	187	
																		28	28	188	
				1														10	10	189	
																	2	17	17	190	
																				3	191
6	2	1	3	3	3	1												9	9	192	
1				4		1												53	53	193	
																		11	11	194	
																		11	11	195	
4	1	1	6	4					1	1	4	4	3	2		1	1	83	83	196	
1				3	1													13	13	197	
																		24	24	198	
																		6	6	199	
																		14	14	200	

TRENTINO ALTO ADIGE - VENETO

Numero d'ordine	COMUNI	ALIMENTARI							TESSUTI E ARTICOLI ABBIGLIAMENTO				
		Carni e frattaglie	Prodotti ittici	Alimentari misti	Latterie	Ortofrutticoli	Vini e oli	Pasticceria	Articoli tessili	Confezioni	Prodotti abbigliamento	Accessori abbigliamento	Calzature
201	Transacqua	1	—	9	1	1	—	—	—	—	—	—	—
202	TRENTO	70	3	188	137	118	19	92	43	59	8	59	64
203	Tres	1	—	2	—	—	—	—	—	—	—	—	—
204	Tuenno	3	—	12	—	4	—	—	1	1	—	—	1
205	Valda	—	—	1	—	—	—	—	—	—	—	—	—
206	Vaiñoriana	1	—	5	—	—	—	—	—	1	—	—	1
207	Vallarsa	3	—	22	—	—	—	—	—	—	—	—	—
208	Varena	1	—	4	4	2	4	1	—	2	—	1	1
209	Vattaro	2	—	1	1	—	—	—	1	—	—	—	—
210	Vermiglio	2	—	11	1	—	—	—	—	4	—	—	—
211	Vervò	1	—	4	—	—	—	—	—	—	—	—	—
212	Vezzano	2	—	10	1	1	2	—	—	—	—	2	1
213	Vignola-Falesina	—	—	—	—	—	—	—	—	—	—	—	—
214	Vigo di Fassa	2	—	7	1	—	—	1	—	—	—	1	1
215	Vigolo Vattaro	2	—	5	—	—	—	—	1	—	—	—	1
216	Vigo Rendena	1	—	4	1	—	2	1	—	—	—	—	—
217	Villa Agnedo	—	—	4	—	—	—	—	—	—	—	—	—
218	Villa Lagarina	5	1	7	—	2	—	5	1	1	—	—	—
219	Villa Rendena	1	—	5	—	—	—	—	—	—	—	—	—
220	Volano	2	—	10	—	2	—	—	—	2	—	—	1
221	Zambana	—	—	6	—	—	3	—	—	1	—	—	1
222	Ziano di Fiemme	1	—	6	1	1	—	—	—	—	—	—	—
223	Zuclo	1	—	3	—	—	—	—	—	—	—	—	—
	TOTALE DELLA PROVINCIA	561	40	2.114	255	396	102	399	167	314	30	225	297

Segue Provincia di

Provincia di														
1	Affi	2	—	5	—	—	—	—	—	1	—	—	2	—
2	Albaredo d'Adige	5	—	20	2	6	—	1	3	5	—	—	4	2
3	Angiari	1	—	6	1	1	—	—	2	—	—	—	1	1
4	Arcole	5	1	15	1	1	—	—	—	1	—	—	4	2
5	Badia Calavena	2	—	15	—	6	—	2	—	—	—	—	6	1
6	Bardolino	5	1	14	—	8	—	2	5	9	4	2	6	6
7	Belfiore	2	—	6	1	3	1	—	1	2	—	2	2	2
8	Bevilacqua	3	—	9	—	1	—	—	2	—	—	—	1	—
9	Bonavigo	1	—	11	1	—	—	—	1	—	—	—	—	3
10	Boschi Sant'Anna	1	—	5	—	—	—	3	1	—	—	—	—	—
11	Bosco Chiesanuova	5	—	14	7	5	—	3	—	4	—	—	5	3
12	Bovolone	12	3	30	3	15	3	4	8	10	—	—	14	1
13	Brentino Belluno	1	—	7	—	—	—	—	2	—	—	—	1	—
14	Brenzona	4	—	17	—	4	—	—	2	2	—	—	7	—
15	Bussolengo	16	—	32	3	8	—	6	6	9	1	—	9	7
16	Buttapietra	5	—	10	—	2	1	1	1	—	—	—	4	1
17	Caldiero	7	—	14	1	4	1	—	5	—	—	—	3	3
18	Caprino Veronese	5	—	56	3	8	2	—	4	3	—	—	18	4
19	Casaleone	6	—	26	3	3	4	3	4	6	—	—	4	4
20	Castagnaro	3	—	18	1	4	—	—	5	—	—	—	1	3
21	Castel d'Azzano	10	—	18	2	—	2	1	3	2	—	—	5	4
22	Castelnuovo del Garda	6	—	33	4	4	5	—	4	3	—	—	—	6
23	Cavaion Veronese	4	1	19	1	1	1	1	1	5	—	—	—	2
24	Cazzano di Tramigna	3	—	4	1	—	—	2	—	—	—	—	—	—
25	Cerea	7	1	47	1	8	9	12	3	7	—	—	12	6
26	Cerro Veronese	2	—	6	2	2	—	—	2	2	—	—	—	1
27	Cologna Veneta	5	2	38	1	4	—	3	3	1	—	—	10	5
28	Colognola ai Colli	8	—	20	—	3	—	—	5	—	—	—	—	—
29	Concamarise	2	—	5	1	—	1	1	—	—	—	—	—	—
30	Costermano	1	—	8	—	—	—	7	—	1	—	—	4	1
31	Dolcè	2	—	12	3	3	—	1	—	2	—	—	1	—
32	Erbè	2	—	6	1	1	—	—	—	1	—	—	6	1
33	Erbezzo	1	—	5	—	—	—	—	—	1	—	—	1	1
34	Ferrara di Monte Baldo	1	—	3	1	4	—	—	1	2	—	—	—	—
35	Fumane	6	—	16	—	7	—	1	5	—	—	—	4	2

Trento - Verona

MOBILI, APPARECCHI E MATERIALI PER LA CASA					PRODOTTI E ARTICOLI VARI											TOTALE	Numero d'ordine
Mobili	Oggetti d'arte	Casalinghi	Ferramenta	Elettrodomestici	Automotocicli	Macchine per agricoltura	Strumenti sanitari	Profumerie	Macchine per ufficio	Librerie	Rivendite giornali	Ottica, fotografia	Gioiellerie	Fiori, piante	Sementi, concimi		

TRENTO

—	—	—	—	2	1	—	—	—	—	—	1	—	1	—	—	—	—	18	201
27	16	22	17	65	125	121	32	52	18	50	54	31	34	27	15	18	28	1.612	202
3	2	3	1	2	—	—	—	—	—	1	—	—	—	—	—	—	3	3	203
—	—	—	—	1	—	—	—	—	—	—	—	—	—	—	—	—	—	37	204
1	—	—	—	—	—	—	—	—	—	—	—	—	—	—	—	—	3	1	205
—	—	—	—	1	—	—	—	—	—	—	—	—	—	—	—	—	—	12	206
—	—	1	—	—	—	—	—	2	—	—	—	—	—	—	—	—	3	29	207
—	—	—	—	—	—	—	—	—	—	—	—	—	—	—	—	—	1	28	208
1	—	—	1	4	2	—	—	—	—	2	1	—	—	—	—	—	—	9	209
—	—	—	3	—	—	—	—	—	—	2	—	2	1	—	—	—	—	33	210
—	—	—	—	1	—	—	—	—	—	—	—	—	—	—	—	—	—	5	211
—	—	—	2	—	—	—	—	—	—	—	1	—	—	—	2	—	9	34	212
1	1	1	1	2	2	—	—	—	—	—	3	2	1	1	—	—	—	—	213
1	—	—	—	1	—	—	—	—	—	—	—	—	—	—	—	—	—	28	214
—	—	—	—	—	—	—	—	—	—	—	—	—	—	—	—	—	—	11	215
—	—	—	—	—	—	—	—	—	—	—	1	—	—	—	—	—	—	10	216
1	—	—	—	2	—	—	—	—	—	—	—	—	—	—	—	—	—	4	217
1	—	—	1	1	—	—	—	—	—	—	2	1	—	—	—	—	—	30	218
1	—	—	—	1	—	—	—	—	—	—	—	—	—	—	1	—	—	10	219
—	—	—	—	—	—	—	—	—	—	—	2	—	—	—	—	—	—	22	220
1	—	—	—	1	—	—	—	1	—	1	—	—	—	—	—	—	1	16	221
—	—	—	—	2	2	—	—	1	—	—	—	—	—	—	1	—	3	18	222
—	—	—	—	—	—	—	—	—	—	—	—	—	—	—	—	—	—	4	223
209	60	107	193	353	351	159	61	204	33	200	210	122	125	81	91	61	433	7.953	

VERONA

—	—	—	—	—	—	—	—	—	—	—	—	—	—	—	—	—	—	10	1
—	—	—	3	2	1	1	—	3	—	—	—	—	2	—	—	—	—	62	2
3	—	—	—	1	3	—	1	—	—	1	—	—	—	—	—	—	3	25	3
1	—	—	—	4	—	—	—	—	—	—	—	—	—	—	—	—	7	46	4
4	2	—	—	—	—	—	—	2	—	1	1	2	5	3	—	4	23	125	6
—	—	6	5	7	3	1	—	1	—	2	—	—	—	1	—	—	4	45	7
—	—	—	1	4	3	—	—	1	—	—	—	—	—	7	—	—	6	27	8
—	—	—	—	2	—	—	—	—	—	—	—	—	—	2	—	—	1	23	9
—	—	—	—	1	3	—	—	—	—	—	—	—	—	3	—	4	18	18	10
3	—	—	2	2	—	1	—	—	—	1	1	2	1	—	—	—	7	67	11
26	—	—	9	3	2	3	—	5	1	2	2	3	4	3	3	—	16	201	12
2	—	—	1	3	—	—	—	—	—	1	—	—	—	2	—	—	1	25	13
1	—	—	2	1	—	—	—	2	—	—	1	—	—	1	—	—	16	63	14
13	—	3	5	5	4	3	1	9	—	3	—	3	4	2	5	2	24	183	15
1	—	—	—	2	—	—	—	—	—	—	—	—	—	1	—	—	8	48	16
2	—	3	2	1	2	—	—	1	—	2	—	2	1	1	5	—	—	41	17
4	—	4	1	6	4	—	—	8	—	2	—	4	4	2	3	—	23	170	18
9	—	—	5	5	3	1	—	—	—	3	3	1	1	2	—	—	12	107	19
2	—	—	3	3	—	1	—	1	—	1	1	—	1	2	1	—	—	52	20
4	—	—	—	4	1	—	—	2	—	—	—	—	—	2	—	—	4	74	21
3	—	3	2	6	3	—	—	—	—	—	—	1	2	2	1	—	—	102	22
—	—	—	1	—	1	1	—	1	—	—	—	—	1	1	—	—	2	51	23
78	5	5	8	5	15	4	2	5	—	7	—	4	4	2	6	3	21	17	24
—	—	—	—	1	—	—	—	—	—	—	—	—	—	—	—	—	—	287	25
2	—	—	1	2	—	—	—	2	—	1	1	—	1	—	1	—	—	29	26
4	—	4	6	3	2	5	4	4	—	5	1	3	4	3	7	3	—	133	27
4	—	3	1	1	—	—	—	—	1	—	—	—	—	—	—	—	10	61	28
1	—	—	1	1	1	—	—	1	—	—	—	—	—	1	—	—	3	17	29
—	—	—	—	1	—	—	—	—	—	—	—	—	—	2	—	—	4	30	30
—	—	—	2	1	—	—	—	—	—	1	—	—	—	—	—	—	8	36	31
—	—	—	1	—	2	—	—	2	—	—	—	—	—	—	1	—	—	26	32
—	—	—	—	—	—	—	—	—	—	—	—	—	—	—	—	—	—	12	33
—	—	—	—	—	—	—	—	—	—	—	—	—	—	—	—	—	—	19	34
4	—	2	—	3	1	—	—	2	—	—	—	—	—	—	—	—	—	61	35

VENETO

Numero d'ordine	COMUNI	ALIMENTARI							TESSUTI E ARTICOLI ABBIGLIAMENTO				
		Carni e frattaglie	Prodotti ittici	Alimentari misti	Latterie	Ortofrutticoli	Vini e oli	Pasticceria	Articoli tessili	Confezioni	Prodotti abbigliamento	Accessori abbigliamento	Calzature
36	Garda	5	4	17	3	11	—	4	5	11	—	6	6
37	Gazzo Veronese	6	—	23	3	1	1	—	2	—	—	12	2
38	Grezzana	9	—	30	5	8	7	2	5	3	—	15	10
39	Illasi	4	—	11	2	2	1	2	1	4	—	5	2
40	Isola della Scala	7	—	43	8	5	4	7	6	5	—	8	2
41	Isola Rizza	2	—	8	1	—	1	3	1	—	—	4	2
42	Lavagno	3	—	10	2	—	2	1	6	—	—	1	2
43	Lazise	6	2	25	1	17	4	2	7	33	—	—	8
44	Legnago	23	2	75	7	30	10	51	13	12	2	31	19
45	Malcesine	6	1	21	—	8	6	6	3	4	8	19	5
46	Marano di Valpolicella	7	—	11	—	1	—	—	—	—	—	3	2
47	Mezzane di Sotto	2	—	8	1	1	—	—	—	—	3	—	—
48	Minerbe	4	—	16	2	4	1	1	5	—	—	2	3
49	Montecchia di Crosara	4	—	7	—	3	—	—	3	1	—	—	2
50	Monteforte d'Alpone	6	—	29	1	9	—	—	—	3	—	13	4
51	Mozzecane	4	—	12	1	2	—	—	1	1	2	1	—
52	Negrar	17	—	44	6	13	17	3	10	9	1	15	13
53	Nogara	6	—	30	2	3	3	16	5	5	—	5	4
54	Nogarole Rocca	3	—	12	2	4	—	6	1	1	—	4	2
55	Oppeano	8	1	21	3	10	7	1	—	10	—	2	2
56	Palù	—	—	4	1	—	—	—	2	—	—	2	—
57	Pastrengo	2	—	9	—	1	—	2	—	—	—	3	—
58	Pescantina	8	—	32	1	6	3	2	4	7	—	4	5
59	Peschiera del Garda	8	5	50	2	8	5	1	14	12	15	4	10
60	Povegliano Veronese	5	1	19	1	2	1	3	6	4	—	3	3
61	Pressana	1	—	11	—	1	1	—	1	—	—	2	1
62	Rivoli Veronese	2	—	5	—	—	—	1	—	1	—	1	1
63	Ronca	3	—	13	1	1	—	—	—	2	—	2	2
64	Ronco all'Adige	5	—	24	1	5	—	3	6	2	—	7	4
65	Roverchiara	2	—	10	1	—	—	—	4	—	—	5	3
66	Roveredo di Guà	1	—	5	—	1	—	—	—	—	—	1	1
67	Roverè Veronese	1	—	21	—	2	—	—	3	—	—	1	5
68	Salizole	7	—	16	—	4	1	—	—	—	—	5	2
69	San Bonifacio	12	1	48	2	7	3	6	—	10	—	20	9
70	San Giovanni Ilarione	3	—	10	—	2	—	2	3	3	—	2	2
71	San Giovanni Lupatoto	27	—	97	8	22	3	4	5	7	—	16	8
72	Sanguinetto	3	—	16	4	4	2	—	3	1	—	5	3
73	San Martino Buon Alber	10	1	16	1	8	2	8	2	5	1	11	5
74	San Mauro di Saline	1	—	6	—	—	—	—	—	—	—	1	—
75	San Pietro di Morùbio	2	—	12	2	3	2	—	2	4	—	3	1
76	San Pietro in Cariano	9	—	25	2	5	—	6	3	1	—	9	3
77	Sant'Ambrògio di Valpol	9	—	39	2	6	—	4	1	5	—	13	6
78	Sant'Anna d'Alfaedo	6	—	15	—	2	2	—	2	2	—	3	1
79	San Zeno di Montagna	3	—	6	1	2	—	—	1	2	—	—	2
80	Selva di Progno	1	—	13	—	2	7	—	—	—	—	2	1
81	Soave	3	—	13	2	1	—	2	1	1	—	5	1
82	Sommacampagna	10	1	29	4	14	—	2	4	7	3	11	5
83	Sona	7	—	26	4	15	1	3	5	6	1	5	7
84	Sorgà	3	—	14	1	4	—	—	2	4	1	2	1
85	Terrazzo	2	—	11	—	2	1	1	2	1	—	1	1
86	Torri del Benaco	3	1	12	1	4	3	—	—	6	1	9	5
87	Tregnago	4	—	15	2	4	2	—	3	1	—	5	4
88	Trezenzuolo	3	—	12	1	1	1	1	—	—	—	4	1
89	Valèggio sul Mincio	6	—	28	2	7	8	—	7	2	—	11	8
90	Velo Veronese	1	—	5	1	1	—	—	1	—	—	1	1
91	VERONA	262	20	658	275	333	55	375	93	518	29	63	206
92	Veronella	3	—	18	3	2	—	—	3	—	—	3	2
93	Vestenanova	3	—	39	1	5	—	2	8	—	—	4	1
94	Vigàsio	5	—	20	2	4	1	3	6	1	—	8	1
95	Villa Bartolomea	6	—	20	2	2	2	—	2	7	—	6	3
96	Villafranca di Verona	26	2	83	8	24	4	3	13	15	—	21	14
97	Zèvio	14	1	39	4	12	1	27	2	6	—	14	5
98	Zimella	4	—	15	1	3	2	—	2	1	—	3	1
	TOTALE DELLA PROVINCIA	779	48	2.592	439	780	210	620	362	833	83	575	509

Segue Provincia di

Verona

MOBILI, APPARECCHI E MATERIALI PER LA CASA					PRODOTTI E ARTICOLI VARI											TOTALE	Numero d'ordine		
Mobili	Oggetti d'arte	Casalinghi	Ferramenta	Elettrodomestici	Automotocli	Macchine per agricoltura	Strumenti sanitari	Profumerie	Macchine per ufficio	Librerie	Rivendite giornali	Ottica, fotografia	Gioiellerie	Fiori, piante	Sementi, concimi			Giocattoli	Altri prodotti
1	1	5	4	3	5	—	—	8	—	2	2	3	3	2	—	2	7	120	36
3	—	2	1	3	1	1	—	—	—	3	—	—	—	—	7	—	7	78	37
5	—	2	6	7	3	—	—	—	—	4	—	1	2	—	1	—	—	132	38
5	—	2	1	2	3	4	—	—	—	2	—	1	1	—	5	—	—	62	39
5	—	6	5	10	3	1	—	5	1	6	2	3	6	4	2	2	—	158	40
1	2	2	—	2	1	4	—	1	—	—	—	—	—	—	2	—	—	36	41
2	—	—	—	2	2	2	—	—	—	—	1	—	—	—	3	—	—	44	42
2	2	5	—	2	2	1	—	—	—	—	1	—	—	—	1	—	15	162	43
12	—	10	12	19	26	15	—	25	2	20	3	8	5	10	18	—	81	555	44
7	—	17	3	3	2	—	—	8	—	—	4	2	5	2	1	3	11	150	45
1	—	—	3	4	1	—	—	—	—	—	—	—	—	—	2	—	4	39	46
4	—	—	4	3	2	—	—	—	—	—	—	—	—	—	—	—	—	15	47
3	—	—	2	2	2	—	—	1	—	4	2	1	1	1	4	—	3	70	48
4	—	—	4	4	4	—	—	—	—	2	—	1	1	1	3	—	4	35	49
—	—	—	—	—	—	—	—	—	—	—	—	—	—	—	—	—	—	88	50
6	—	1	3	1	3	1	—	—	—	1	1	2	1	1	1	3	3	41	51
8	—	3	6	9	3	2	—	7	—	3	3	3	3	2	5	—	1	214	52
1	—	3	3	5	5	1	—	5	—	3	1	2	3	2	4	—	22	142	53
8	—	4	1	5	5	1	—	2	—	2	—	—	—	8	2	8	68	54	
8	—	6	6	7	7	1	—	2	—	3	—	—	1	1	1	11	116	55	
1	—	1	1	1	1	—	—	—	—	—	—	—	—	—	1	—	1	17	56
1	—	1	3	5	—	—	—	1	—	—	2	—	—	1	—	—	10	26	57
5	—	5	2	—	—	—	—	—	—	1	—	2	—	5	—	—	10	113	58
19	—	7	8	8	3	4	—	7	2	4	2	1	4	2	4	5	10	212	59
1	—	1	1	3	4	2	—	2	—	1	—	1	2	3	3	—	—	68	60
—	—	—	—	1	3	—	—	—	—	—	—	—	—	—	1	—	5	31	61
—	—	—	—	—	1	—	—	2	—	—	1	—	—	2	2	—	2	17	62
1	—	—	—	—	1	—	—	—	—	—	1	—	—	—	1	—	2	17	62
1	—	—	1	5	4	—	—	—	—	2	—	—	—	5	—	—	3	37	63
2	—	1	1	4	4	—	—	6	—	—	1	—	2	1	3	—	7	90	64
—	—	—	—	—	—	—	—	—	—	—	—	—	1	—	—	—	—	50	65
1	—	—	1	—	—	—	—	—	—	—	—	—	—	—	2	—	—	16	66
—	—	—	—	—	—	—	—	—	—	2	—	—	—	—	—	—	3	40	67
2	—	—	4	—	1	—	—	—	—	—	—	—	—	—	1	—	3	46	68
7	—	—	6	11	16	7	—	7	2	4	2	3	5	4	4	2	44	245	69
2	—	2	1	3	1	—	—	2	—	2	1	1	2	—	1	—	4	49	70
7	—	7	10	9	2	—	—	5	1	7	2	5	4	3	4	—	1	270	71
14	—	—	3	3	2	—	—	—	—	5	1	1	1	1	2	—	9	85	72
2	—	—	3	5	1	—	—	2	—	2	2	2	1	2	4	—	15	114	73
—	—	—	6	—	—	—	—	—	—	1	—	—	—	—	—	3	9	74	74
—	—	—	—	—	—	—	—	—	—	—	—	—	—	—	—	—	2	53	75
4	—	4	1	4	5	1	—	3	—	2	—	1	2	1	1	1	10	104	76
4	—	3	6	9	2	2	—	2	—	—	—	—	3	3	—	1	28	182	77
—	—	2	2	1	—	—	—	—	—	1	—	—	—	—	—	—	9	49	78
1	—	—	2	—	—	—	—	—	—	—	—	—	—	—	—	—	1	24	79
—	—	—	—	—	—	—	—	—	—	1	—	—	—	—	—	—	—	28	80
3	—	2	3	2	—	—	—	2	—	1	—	—	1	1	1	—	2	48	81
2	—	4	4	6	12	—	—	4	—	5	2	—	2	2	3	—	2	137	82
4	—	2	6	6	1	—	—	2	1	1	3	1	2	3	5	2	24	144	83
1	—	—	3	2	3	—	—	1	—	1	—	—	—	—	1	—	5	51	84
1	—	—	3	3	—	—	—	—	—	2	—	—	—	1	8	—	4	44	85
—	—	8	2	5	3	—	—	1	—	1	—	2	1	1	—	—	2	75	86
2	—	—	2	8	1	—	—	2	—	1	—	—	—	—	—	—	12	70	87
4	—	1	—	1	—	—	—	1	2	2	—	—	—	—	—	—	7	41	88
5	2	—	3	4	11	—	—	6	3	6	1	4	3	2	10	—	10	183	89
—	—	—	—	—	—	—	—	—	—	1	—	—	—	—	—	—	3	15	90
81	35	98	95	110	273	95	19	297	15	125	—	71	93	84	27	16	148	4.589	91
—	—	1	—	2	3	—	—	1	—	—	—	—	—	1	2	—	8	52	92
2	—	3	4	3	—	—	—	2	—	—	1	—	—	—	—	—	—	82	93
5	—	3	2	7	—	—	—	—	—	—	—	—	—	—	—	—	—	82	94
3	—	1	6	6	5	—	—	4	—	2	—	—	—	3	5	—	6	87	95
7	—	5	16	13	16	2	—	8	2	15	4	6	5	5	19	7	36	381	96
5	—	3	6	6	3	4	—	—	1	1	—	2	4	2	12	1	—	177	97
—	—	—	1	2	—	—	—	1	—	1	—	—	—	—	1	—	5	43	98
453	50	301	340	448	516	182	62	504	36	301	71	155	223	198	280	91	837	12.878	

VENETO

Numero d'ordine	COMUNI	ALIMENTARI							TESSUTI E ARTICOLI ABBIGLIAMENTO				
		Carni e frattaglie	Prodotti ittici	Alimentari misti	Latterie	Ortofrutticoli	Vini e oli	Pasticceria	Articoli tessili	Confezioni	Prodotti abbigliamento	Accessori abbigliamento	Calzature
66	Monteviale	3	—	7	1	—	2	7	—	—	—	1	1
67	Monticello Conte Otto	5	—	16	—	6	—	6	—	8	—	1	2
68	Montorso Vicentino	2	—	5	—	1	—	2	—	—	—	2	1
69	Mossano	—	—	4	—	—	—	—	—	—	—	—	—
70	Mussolente	6	1	13	—	3	—	2	1	2	—	3	3
71	Nanto	1	—	6	1	1	—	1	3	1	—	1	3
72	Nogarole Vicentino	1	—	4	1	—	—	—	—	—	—	—	—
73	Nove	4	—	11	2	3	—	6	—	2	—	—	—
74	Noventa Vicentina	14	1	29	5	11	3	1	8	2	—	1	5
75	Orgiano	2	—	13	—	2	—	1	3	—	—	8	2
76	Pedemonte	1	1	5	1	—	—	1	2	—	—	2	1
77	Pianezze	2	—	6	—	1	1	—	—	—	—	1	2
78	Piovene Rocchette	7	1	30	2	2	6	3	10	4	—	13	6
79	Poiana Maggiore	4	—	13	—	—	4	1	—	—	—	6	2
80	Pbsina	—	—	6	1	—	1	1	3	—	—	—	—
81	Pove del Grappa	4	—	7	—	2	—	—	2	—	—	2	—
82	Pozzoleone	2	—	8	1	7	—	—	3	2	—	2	2
83	Quinto Vicentino	4	—	14	4	4	6	—	5	5	—	—	3
84	Recoaro Terme	12	1	29	1	8	—	4	2	10	—	5	5
85	Roana	6	—	35	8	15	5	9	3	6	1	9	3
86	Romano d'Ezzelino	8	—	20	2	4	16	15	—	3	1	8	3
87	Rosà	16	—	25	1	9	7	5	13	3	—	7	6
88	Rossano Veneto	6	—	21	—	8	6	—	2	9	—	5	3
89	Rotzo	1	—	7	1	1	—	—	—	—	—	1	—
90	Salcedo	2	—	8	—	—	2	—	2	—	—	—	1
91	Sandrigo	10	—	23	4	5	7	1	9	2	—	5	6
92	San Germano dei Bèrici	—	—	5	—	—	—	—	—	—	—	1	—
93	San Nàzario	2	—	14	1	1	—	—	—	—	—	2	1
94	San Pietro Mussolino	2	—	6	—	1	—	1	4	—	—	1	1
95	Santorso	4	—	23	2	—	6	—	7	—	—	—	2
96	San Vito di Leguzzano	7	2	7	1	2	2	1	3	1	—	2	1
97	Sarcedo	3	—	15	3	2	2	3	1	—	—	4	1
98	Sarego	4	—	12	1	2	2	—	—	2	—	5	2
99	Schiavon	2	—	13	—	3	—	1	—	2	4	2	2
100	Schio	33	2	114	12	18	20	16	15	26	3	43	22
101	Solagna	2	—	5	2	2	—	—	1	—	—	—	—
102	Sossano	3	—	18	1	4	—	2	5	—	—	7	4
103	Sovizzo	4	—	11	3	2	1	—	—	3	—	—	2
104	Tezze sul Brenta	7	—	27	1	10	4	12	4	4	3	7	4
105	Thiene	20	2	69	3	20	13	16	7	23	4	21	25
106	Tonezza del Cimone	3	—	7	1	2	1	2	—	—	—	2	2
107	Torrebelvicino	6	—	20	1	1	4	1	7	1	—	1	—
108	Torri di Quartesolo	5	—	16	—	5	2	2	1	2	1	6	1
109	Trissino	8	—	21	4	2	2	1	5	3	—	3	3
110	Valdagno	34	3	99	6	11	20	15	14	10	—	31	12
111	Valdastico	3	1	7	—	2	—	—	—	5	—	8	2
112	Valli del Pasubio	4	—	13	1	1	—	3	2	1	—	1	3
113	Valstagna	3	—	9	—	2	—	2	—	—	—	2	2
114	Velo d'Àstico	3	—	11	2	—	2	1	—	—	—	3	3
115	VICENZA	170	8	336	76	186	98	22	40	86	16	175	69
116	Villaga	3	—	9	—	—	—	—	—	—	—	—	—
117	Villaverla	5	—	9	3	4	—	2	1	2	—	6	1
118	Zanè	5	—	20	—	—	3	12	2	—	—	5	2
119	Zermeghedo	1	—	3	—	1	—	—	—	—	—	2	1
120	Zovencedo	1	—	6	—	2	2	—	1	—	—	—	—
121	Zugliano	16	—	25	3	6	6	1	5	2	—	6	2
	TOTALE DELLA PROVINCIA	861	47	2.566	264	646	406	512	392	477	67	678	446

Segue Provincia di

Vicenza

MOBILI, APPARECCHI E MATERIALI PER LA CASA					PRODOTTI E ARTICOLI VARI											TOTALE	Numero d'ordine			
Mobili	Oggetti d'arte	Casalinghi	Ferramenta	Elettrodomestici	Automotocicli	Macchine per agricoltura	Strumenti sanitari	Profumerie	Macchine per ufficio	Librerie	Rivendite giornali	Ottica, fotografia	Gioiellerie	Fiori, piante	Sementi, concimi			Giocattoli	Altri prodotti	
—	—	—	—	1	—	—	1	—	—	1	—	—	—	—	—	—	5	32	66	
1	—	1	2	3	2	—	—	7	—	1	—	1	2	—	—	—	1	66	67	
—	—	—	—	3	1	—	—	—	—	—	—	—	1	—	—	—	3	27	68	
3	—	3	1	3	3	1	—	—	—	3	1	1	1	—	—	1	7	6	69	
1	—	—	2	2	2	1	—	1	—	1	—	—	1	—	2	—	2	33	71	
1	3	—	4	2	2	—	—	—	—	—	—	—	—	—	—	—	6	6	72	
10	—	5	11	8	2	—	—	1	—	6	1	3	2	1	1	—	1	60	73	
1	—	5	1	1	8	—	—	7	—	1	1	2	5	—	3	—	22	183	74	
—	—	—	—	—	—	—	—	1	—	1	—	—	—	—	3	—	1	34	75	
2	—	—	—	—	—	—	—	—	—	—	—	—	—	—	—	—	4	20	76	
5	—	—	—	2	2	—	—	—	—	—	—	—	—	—	—	—	3	23	77	
2	—	6	4	5	4	—	—	4	—	1	—	—	3	1	1	—	—	127	78	
2	—	3	3	3	2	—	—	3	—	5	—	—	1	3	2	1	—	57	79	
—	—	—	—	—	—	—	—	—	—	—	—	—	—	—	—	—	1	13	80	
—	—	—	—	—	—	—	—	—	—	—	—	—	—	—	—	—	—	—	19	81
4	—	3	3	3	3	—	—	2	—	1	—	—	—	1	1	—	—	54	82	
4	—	7	6	9	2	3	—	2	—	2	—	—	—	3	3	—	—	92	83	
4	—	6	2	5	1	1	—	4	—	1	—	—	—	2	1	—	1	92	83	
3	—	2	5	5	4	—	—	10	—	3	—	1	—	1	—	3	22	135	84	
—	—	—	—	—	—	—	—	—	—	—	—	—	—	—	—	—	—	138	85	
7	—	17	3	5	5	1	—	4	—	4	—	3	1	—	5	3	2	141	86	
3	—	4	3	6	4	—	—	1	—	4	—	1	2	—	3	—	18	147	87	
4	1	1	3	6	6	2	—	4	—	4	1	1	3	2	2	—	14	114	88	
1	—	—	1	1	1	1	—	—	—	—	—	—	1	—	—	—	1	13	89	
—	—	—	—	—	—	—	—	—	—	—	—	—	—	—	—	—	—	20	90	
5	—	6	2	8	9	3	—	4	—	3	1	2	2	4	6	2	17	147	91	
—	—	—	—	—	—	—	—	—	—	—	—	—	—	—	—	—	—	6	92	
—	—	—	—	—	—	—	—	—	—	—	—	—	—	—	—	—	—	24	93	
3	—	—	2	4	—	—	—	1	—	2	2	—	1	1	3	—	12	23	94	
—	—	—	—	—	—	—	—	—	—	—	—	—	—	—	—	—	—	76	95	
2	—	1	2	3	3	1	—	3	—	2	1	—	1	1	1	3	—	54	96	
2	—	2	2	2	3	—	—	1	—	—	—	—	—	—	—	—	—	53	97	
2	—	2	1	3	3	—	—	—	—	—	2	—	—	—	—	—	4	49	98	
4	—	2	1	2	1	2	—	—	—	1	—	—	—	—	3	—	—	46	99	
15	7	15	16	24	38	7	9	28	4	21	1	8	7	10	9	1	38	582	100	
1	—	—	1	1	3	—	—	—	—	—	—	—	1	—	—	—	—	19	101	
2	—	4	2	4	5	—	—	2	—	1	—	—	2	—	—	—	4	76	102	
4	—	1	2	3	1	2	—	—	—	1	1	—	—	—	4	—	—	56	103	
5	—	2	3	5	6	—	—	4	—	1	—	1	1	1	7	—	9	131	104	
13	2	12	10	16	35	4	6	25	2	9	5	6	8	8	5	12	34	435	105	
—	—	—	—	—	—	—	1	—	—	—	—	—	—	—	—	—	—	—	25	106
3	—	2	3	1	2	—	—	1	—	4	2	—	—	2	—	2	—	71	107	
4	—	—	—	3	5	—	—	2	—	2	—	—	1	2	4	1	10	82	108	
4	—	—	3	4	4	3	—	2	—	1	—	—	—	1	1	—	9	90	109	
10	—	16	16	24	32	4	4	25	1	23	—	10	9	7	8	5	26	471	110	
—	—	—	—	—	—	—	—	—	—	—	—	—	—	—	—	—	—	—	52	111
2	—	—	3	5	2	—	—	2	—	2	6	—	1	—	—	—	—	47	112	
2	—	2	2	2	3	—	—	2	—	1	—	—	—	—	—	—	4	30	113	
2	—	1	1	2	—	—	—	—	—	—	—	—	—	—	—	—	—	—	40	114
1	—	1	—	—	—	—	—	—	—	1	1	—	—	—	1	—	—	31	114	
25	5	42	19	12	95	34	37	90	72	84	170	73	62	82	20	44	130	2.378	115	
—	—	—	—	—	—	—	—	—	—	—	—	—	—	—	—	—	—	—	12	116
1	—	1	—	—	—	—	—	—	—	—	—	—	—	—	—	—	—	53	117	
2	—	2	2	4	6	—	—	—	—	1	—	—	—	—	—	—	—	83	118	
2	—	—	—	—	—	—	—	—	—	—	—	—	—	—	—	—	—	13	119	
—	—	—	—	—	—	—	—	—	—	—	—	—	—	—	—	—	—	12	120	
—	—	—	—	—	—	—	—	—	—	—	—	—	—	—	—	—	—	—	—	117
6	—	3	4	6	1	4	—	2	—	4	1	2	2	3	3	4	—	117	121	
358	41	300	303	503	603	145	127	422	99	355	269	190	223	225	267	157	722	12.671		

VENETO

Numero d'ordine	COMUNI	ALIMENTARI						TESSUTI E ARTICOLI ABBIGLIAMENTO					
		Carni e frattaglie	Prodotti ittici	Alimentari misti	Latterie	Ortofrutticoli	Vini e oli	Pasticceria	Articoli tessili	Confezioni	Prodotti abbigliamento	Accessori abbigliamento	Calzature
1	Agordo	4	1	12	2	4	2	3	1	5	—	2	4
2	Alano di Piave	5	—	16	—	1	4	8	2	5	—	4	2
3	Alleghe	4	—	16	1	3	—	—	2	—	—	2	2
4	Arsiè	7	1	32	4	3	1	—	4	4	—	4	1
5	Auronzo di Cadore	5	1	12	4	5	4	6	4	—	8	2	5
6	BELLUNO	28	2	127	15	18	41	10	28	31	10	48	22
7	Borca di Cadore	2	—	4	—	3	—	—	2	—	—	—	4
8	Calalzo di Cadore	3	—	12	2	5	4	1	—	4	—	1	2
9	Canale d'Agordo	2	—	10	1	—	1	7	4	—	—	—	1
10	Castellavazzo	3	—	8	—	—	1	1	—	—	—	2	—
11	Cencenighe Agordino	3	—	6	—	—	—	—	3	—	—	1	1
12	Cesiomaggiore	3	—	22	—	5	—	—	4	1	1	—	3
13	Chies d'Alpago	4	1	13	—	7	—	—	6	—	—	2	—
14	Cibiana di Cadore	2	—	4	—	—	—	—	—	2	—	—	—
15	Colle Santa Lucia	2	1	3	—	2	3	2	—	—	—	—	1
16	Comèlico Superiore	6	—	30	1	10	4	15	2	2	—	12	7
17	Cortina d'Ampezzo	6	1	19	1	8	5	15	3	18	—	3	10
18	Danta	1	—	3	1	2	1	—	—	2	16	1	—
19	Domègge di Cadore	4	—	14	—	5	—	1	—	—	—	6	1
20	Falcade	5	—	21	1	6	—	17	7	5	—	—	3
21	Farra d'Alpago	4	—	19	1	7	9	—	5	3	—	5	4
22	Feltre	18	2	96	3	23	3	115	2	9	4	27	12
23	Fonzaso	4	—	24	2	3	1	—	—	5	—	—	3
24	Forno di Zoldo	4	—	16	—	3	4	1	6	—	—	—	1
25	Gosaldo	1	—	19	1	5	—	—	3	—	—	—	—
26	Lamon	4	—	28	1	4	—	24	—	5	—	4	4
27	La Valle Agordina	1	—	5	—	1	—	1	—	—	—	—	—
28	Lentiai	3	—	14	1	2	—	—	4	—	—	—	2
29	Limana	4	—	19	—	2	3	2	2	—	2	5	1
30	Livinallongo Col di Lana	3	2	10	1	1	—	—	3	1	—	2	1
31	Longarone	4	1	22	—	7	2	—	5	4	2	11	3
32	Lorenzago di Cadore	1	—	4	—	—	—	—	2	—	—	—	—
33	Lozzo di Cadore	6	1	11	1	4	—	4	1	6	—	—	2
34	Mel	4	—	55	2	2	4	—	15	9	—	15	2
35	Ospitale di Cadore	1	—	4	1	—	1	—	—	—	—	1	—
36	Pedavena	3	1	19	1	2	1	4	3	—	—	—	2
37	Perarolo di Cadore	1	—	5	1	2	1	—	2	—	—	—	—
38	Pieve d'Alpago	3	—	17	5	4	—	—	—	1	—	—	1
39	Pieve di Cadore	8	1	18	1	5	1	26	3	5	7	2	3
40	Ponte nelle Alpi	16	—	24	—	14	11	1	8	10	1	14	7
41	Puos d'Alpago	3	—	12	—	—	—	6	3	1	—	—	5
42	Quero	2	—	8	—	—	1	—	4	—	—	—	1
43	Rivamonte Agordino	3	—	10	—	2	1	—	2	—	—	—	—
44	Rocca Piètoe	2	—	20	—	5	1	11	2	—	—	2	—
45	San Gregòrio nelle Alpi	1	—	9	3	—	—	—	3	2	—	1	—
46	San Nicolò di Comèlico	3	—	3	—	1	—	—	—	—	—	—	—
47	San Pietro di Cadore	8	—	15	4	19	4	12	—	4	—	11	6
48	Santa Giustina	5	—	31	—	9	1	33	3	6	—	7	4
49	San Tomaso Agordino	2	—	15	—	—	—	—	2	—	—	—	—
50	Santo Stéfano di Cadore	7	4	16	2	10	7	3	3	3	—	3	5
51	San Vito di Cadore	3	—	6	—	5	—	10	1	4	—	—	1
52	Sappada	2	1	10	—	—	5	35	5	2	—	—	3
53	Sèdico	8	—	31	—	9	—	1	1	6	—	6	3
54	Selva di Cadore	2	—	4	1	—	2	—	—	—	—	1	—
55	Seren del Grappa	3	—	19	—	2	2	—	1	2	—	1	1
56	Sospirolo	3	—	31	—	4	3	—	1	1	5	—	3
57	Sovèzene	1	—	2	1	—	—	—	—	—	—	—	—
58	Sovramonte	3	—	18	1	2	23	—	3	—	—	—	1
59	Taibon Agordino	6	—	13	—	3	8	—	3	—	—	—	1
60	Tambre	3	—	12	3	2	—	2	1	—	—	1	2
61	Trichiana	4	—	20	1	2	5	9	2	—	—	5	3
62	Vallada Agordina	1	—	7	—	—	—	—	—	2	—	—	—
63	Valle di Cadore	3	—	7	—	4	—	—	1	—	—	2	1
64	Vas	—	—	9	2	—	3	—	3	—	—	—	1
65	Vigo di Cadore	3	—	9	3	4	2	—	2	2	—	—	2

Provincia di

Belluno

MOBILI, APPARECCHI E MATERIALI PER LA CASA					PRODOTTI E ARTICOLI VARI													TOTALE	Numero d'ordine	
Mobili	Oggetti d'arte	Casalinghi	Ferramenta	Elettrodomestici	Automotocicli	Macchine per agricoltura	Strumenti sanitari	Profumerie	Macchine per ufficio	Librerie	Rivendite giornali	Ottica, fotografia	Gioiellerie	Fiori, piante	Sementi, concimi	Giocattoli	Altri prodotti			
3	—	2	3	5	9	—	3	5	—	3	2	4	2	2	1	1	8	93	1	
—	—	—	1	1	2	—	—	2	—	1	1	—	—	—	—	—	9	60	2	
—	—	—	2	1	5	—	—	1	—	1	2	2	—	—	—	—	—	49	3	
3	—	—	1	2	—	—	—	2	—	3	1	1	1	—	—	1	13	92	4	
4	—	—	4	4	2	—	—	4	—	3	3	2	2	—	—	4	—	96	5	
25	5	29	12	28	21	7	6	21	10	8	20	11	8	12	12	20	30	667	6	
1	—	1	1	1	2	—	—	4	—	1	1	1	—	1	—	—	1	25	7	
2	—	2	1	4	2	—	—	2	—	2	3	3	2	2	—	3	—	62	8	
1	—	1	1	1	—	—	—	—	—	1	1	—	—	1	—	—	—	31	9	
—	—	2	1	1	—	—	—	—	—	1	1	—	—	—	—	1	—	23	10	
3	—	—	2	3	2	—	—	4	—	2	1	1	1	—	—	—	—	29	11	
2	—	—	5	4	1	—	—	3	—	—	3	1	1	—	3	—	10	75	12	
1	—	3	2	4	—	—	—	3	—	3	—	—	—	—	—	—	—	49	13	
—	—	1	1	4	—	—	—	2	—	1	1	—	—	—	1	—	—	12	14	
2	—	8	3	7	—	—	—	4	—	6	6	1	1	10	—	5	—	142	16	
4	—	4	3	11	12	—	—	15	1	2	6	6	6	4	1	2	—	256	17	
—	23	—	1	5	—	5	—	—	—	—	6	—	—	—	—	—	—	18	18	
2	—	2	2	3	1	1	1	6	—	2	3	1	2	1	—	2	2	51	19	
—	—	—	—	5	—	—	—	—	—	—	—	2	—	—	—	—	2	89	20	
1	—	—	2	2	3	—	—	—	—	4	—	—	—	1	1	3	10	84	21	
8	2	6	14	16	42	4	8	21	4	9	5	8	6	8	2	3	46	526	22	
—	1	—	1	2	—	—	—	1	—	3	—	1	2	1	—	—	—	52	23	
1	—	—	1	2	—	—	—	—	—	3	2	—	1	—	—	—	—	43	24	
—	—	—	—	—	—	—	—	—	—	—	—	—	—	—	—	—	—	33	25	
—	—	3	2	3	1	—	—	2	—	2	—	1	1	1	—	2	5	97	26	
1	—	—	1	2	—	—	—	1	—	—	—	—	—	—	—	—	—	10	27	
3	—	2	1	3	—	4	2	1	—	—	1	—	2	1	—	—	1	38	28	
—	—	1	1	—	—	—	—	1	—	5	2	1	—	—	1	—	—	62	29	
—	—	—	—	—	—	—	—	1	—	—	—	—	—	—	—	—	—	35	30	
4	3	5	4	6	6	1	3	5	—	5	4	3	2	2	3	5	—	122	31	
4	—	1	1	1	—	—	—	—	—	2	1	1	1	1	—	—	3	14	32	
3	—	5	4	3	—	2	2	—	—	1	—	1	1	1	—	1	4	57	33	
—	—	—	—	2	—	—	—	1	—	—	4	1	2	1	2	—	2	139	34	
—	—	—	—	2	—	—	—	—	—	—	—	—	—	—	—	—	—	10	35	
3	—	—	2	4	1	—	—	1	—	2	—	1	1	1	—	6	—	58	36	
2	—	1	1	—	—	—	—	—	—	—	1	—	—	—	—	—	—	14	37	
3	1	9	10	1	—	—	—	—	—	—	5	—	3	1	—	—	—	41	38	
7	—	4	11	14	4	2	—	10	1	2	2	4	3	2	1	2	20	142	39	
—	—	—	—	—	—	—	—	7	2	—	—	4	3	2	—	—	—	195	40	
2	—	1	1	5	—	1	1	—	—	3	—	1	1	1	1	—	2	48	41	
1	—	4	—	2	—	—	—	2	—	1	—	1	—	—	—	—	7	33	42	
1	1	—	2	2	—	—	—	—	—	—	2	—	—	—	—	—	—	30	43	
—	—	—	—	—	—	—	—	—	—	1	—	—	—	1	—	—	—	43	44	
—	—	—	—	—	—	—	—	—	—	—	—	—	—	—	—	—	—	17	45	
1	—	1	1	—	—	—	—	—	—	2	1	—	—	—	—	—	—	—	—	46
2	—	6	11	7	2	—	1	1	—	4	4	2	1	1	—	—	—	13	47	
7	—	4	3	7	7	—	—	4	—	3	—	3	2	1	—	7	12	144	47	
4	—	2	4	6	—	—	2	—	—	1	—	3	2	1	2	1	7	150	48	
—	—	4	—	—	—	—	—	4	—	—	—	1	1	—	—	—	—	22	49	
1	—	—	—	2	4	—	2	—	—	8	1	1	1	—	—	3	—	107	50	
1	—	—	—	4	1	—	—	2	—	—	3	2	—	—	—	2	2	48	51	
5	—	2	8	4	5	2	—	4	—	—	—	1	1	1	1	1	10	78	52	
1	—	—	1	2	—	—	—	1	1	—	2	1	1	3	2	—	—	117	53	
—	—	—	2	2	—	—	—	—	—	—	1	—	—	—	—	—	2	13	54	
—	—	—	—	—	—	—	—	—	—	—	—	—	—	—	—	—	—	40	55	
—	—	2	1	2	1	—	1	—	—	2	—	—	—	2	2	—	1	65	56	
3	—	—	3	2	—	—	—	—	—	1	—	—	—	—	—	—	3	4	57	
1	—	—	4	4	2	—	—	1	—	—	1	—	—	1	—	—	—	63	58	
—	—	—	—	—	—	—	—	—	—	—	2	—	—	—	—	1	—	45	59	
2	—	—	2	2	—	—	—	—	—	—	1	—	—	—	—	9	—	43	60	
1	—	—	—	1	—	—	—	—	—	—	—	—	—	—	—	—	—	—	—	61
1	1	1	—	2	2	—	—	4	—	3	1	2	1	1	—	12	—	85	61	
—	—	—	—	—	—	—	—	—	—	—	—	—	—	—	—	—	—	11	62	
—	—	—	—	—	—	—	—	—	—	—	—	—	—	—	—	—	—	35	63	
—	—	—	—	—	—	—	—	—	—	—	—	—	—	—	—	—	—	21	64	
1	—	1	1	3	1	—	—	—	—	—	3	1	—	—	6	—	—	46	65	

BELLUNO

VENETO

Numero d'ordine	COMUNI	ALIMENTARI							TESSUTI E ARTICOLI ABBIGLIAMENTO				
		Carni e frattaglie	Prodotti ittici	Alimentari misti	Latterie	Ortofrutticoli	Vini e oli	Pasticceria	Articoli tessili	Confezioni	Prodotti abbigliamento	Accessori abbigliamento	Calzature
Segue Provincia di													
66	Vodo Cadore	1	—	5	—	1	—	8	—	—	2	—	—
67	Voltago Agordino	3	—	—	1	4	—	—	3	—	—	—	1
68	Zoldo Alto	2	—	15	—	4	2	—	2	—	—	2	1
69	Zoppè di Cadore	1	—	5	—	—	—	—	—	—	—	—	—
TOTALE DELLA PROVINCIA		280	21	1.175	76	270	183	395	189	169	58	218	162
Provincia di													
1	Altivole	3	—	21	—	5	2	—	1	5	—	—	3
2	Arcade	2	—	6	2	4	4	2	3	—	—	—	3
3	Asolo	5	—	25	1	5	2	2	4	2	—	4	3
4	Borso del Grappa	5	—	26	2	3	5	2	3	6	—	4	1
5	Breda di Piave	7	—	19	4	6	—	—	2	4	—	4	5
6	Caerano di San Marco	6	—	20	1	5	3	13	4	3	—	8	4
7	Cappella Maggiore	3	—	12	—	4	2	1	1	—	—	5	1
8	Carbonera	7	—	18	—	5	—	6	2	2	—	4	1
9	Casale sul Sile	5	1	20	2	5	1	9	3	—	1	4	2
10	Casier	4	—	18	—	5	5	—	—	2	—	2	1
11	Castelcucco	2	—	5	1	1	4	—	—	—	—	1	—
12	Castelfranco Veneto	16	3	93	10	28	4	21	24	22	18	15	11
13	Castello di Gòdego	3	—	13	—	3	—	1	4	—	—	2	5
14	Cavaso del Tomba	1	—	10	1	2	—	—	—	2	—	3	1
15	Cessalto	2	—	12	1	3	1	1	—	8	—	—	1
16	Chiarano	2	—	9	1	2	1	2	—	1	—	1	—
17	Cimadolmo	2	—	9	1	3	—	3	3	—	—	3	—
18	Cison di Valmarino	2	—	22	—	2	—	—	—	2	—	—	1
19	Codognè	4	1	18	—	2	2	9	—	1	—	6	2
20	Colle Umberto	7	1	14	1	3	2	—	—	4	—	1	1
21	Conegliano	21	4	124	4	39	13	9	12	43	8	33	23
22	Cordignano	6	—	22	2	6	—	—	2	1	—	10	3
23	Cornuda	12	4	5	1	2	6	4	4	5	—	5	2
24	Crespano del Grappa	6	1	16	1	2	2	1	—	2	—	5	3
25	Crocetta del Montello	7	—	22	1	6	3	4	6	1	—	2	4
26	Farra di Soligo	6	—	31	3	4	3	—	2	4	1	14	4
27	Follina	3	—	23	2	3	2	—	2	2	2	4	1
28	Fontanelle	3	—	15	1	1	1	1	2	—	—	1	1
29	Fonte	3	—	8	—	3	1	1	3	3	—	1	2
30	Fregona	4	—	16	2	1	5	—	6	—	—	—	2
31	Gaiarine	6	—	16	1	5	—	1	7	3	—	1	3
32	Giàvera del Montello	4	—	22	1	3	6	14	5	—	—	3	3
33	Gòdega di Sant'Urbano	5	—	21	4	5	1	—	3	—	—	5	4
34	Gorgo al Monticano	2	—	14	1	2	1	1	—	—	—	3	—
35	Istrana	7	—	25	1	5	2	4	3	4	—	3	2
36	Lòria	7	—	32	—	3	2	—	2	2	—	2	3
37	Mansuè	3	—	12	2	2	—	2	3	3	1	—	1
38	Mareno di Piave	5	1	19	1	4	3	11	5	4	—	—	3
39	Maser	4	—	19	1	2	3	2	—	2	—	3	2
40	Maserada sul Piave	6	—	17	1	4	—	6	1	2	—	3	3
41	Meduna di Livenza	2	—	7	1	1	1	1	3	1	—	4	1
42	Miane	3	—	15	2	3	—	5	3	1	—	1	2
43	Mogliano Veneto	15	—	59	9	17	23	13	8	2	4	22	11
44	Monastier di Treviso	3	—	17	2	2	4	1	4	—	—	—	3
45	Monfumo	2	—	1	1	—	—	—	—	—	—	—	1
46	Montebelluna	16	1	63	—	19	3	49	7	14	1	22	14
47	Morgano	2	—	19	—	2	1	—	3	—	—	2	—
48	Moriago della Battaglia	4	—	12	2	4	—	—	1	2	1	3	2
49	Motta di Livenza	6	1	21	1	4	3	8	2	5	1	8	5
50	Nervesa della Battaglia	5	1	30	2	—	2	23	8	1	—	3	4

Belluno - Treviso

MOBILI, APPARECCHI E MATERIALI PER LA CASA					PRODOTTI E ARTICOLI VARI											TOTALE	Numero d'ordine		
Mobili	Oggetti d'arte	Casalinghi	Ferramenta	Elettrodomestici	Automotocicli	Macchine per agricoltura	Strumenti sanitari	Profumerie	Macchine per ufficio	Librerie	Rivendite giornali	Ottica, fotografia	Gioiellerie	Fiori, piante	Sementi, concimi			Giocattoli	Altri prodotti
1	—	1	1	1	—	—	—	1	—	1	—	—	—	2	—	—	—	20	
—	—	—	—	—	—	—	—	1	—	—	—	—	—	—	—	—	6	21	
—	—	—	—	—	—	—	—	2	—	—	—	—	—	—	—	—	—	21	
127	38	137	134	228	156	35	40	156	19	126	109	78	57	74	37	78	293	5.118	
3	—	2	2	4	1	1	—	1	—	2	—	—	—	—	5	—	1	62	
2	—	1	1	1	—	—	—	—	—	—	—	—	—	—	1	—	—	37	
5	—	6	1	3	3	—	—	2	—	2	—	—	—	—	—	—	—	37	
—	—	2	3	2	—	1	—	1	—	3	3	—	—	—	3	—	—	79	
—	—	—	—	—	—	—	—	—	—	—	—	—	—	—	6	—	—	65	
3	—	—	5	4	2	2	—	4	—	2	1	1	2	1	5	—	10	109	
4	—	—	—	2	—	—	—	1	—	—	—	—	—	—	1	—	8	45	
3	—	—	—	4	3	—	—	3	—	—	—	—	—	—	1	—	5	70	
2	—	4	—	3	5	—	—	4	—	2	2	1	2	2	2	1	15	97	
1	—	3	2	—	1	—	1	1	—	1	1	—	1	1	1	—	—	51	
—	—	—	—	—	—	—	—	—	—	—	—	—	—	—	—	—	—	—	
8	—	—	2	1	1	—	—	—	—	3	—	—	—	—	—	—	5	27	
3	6	14	2	18	16	10	—	24	7	8	—	5	—	7	8	—	6	432	
1	—	2	2	2	2	1	—	1	—	3	4	1	—	1	5	—	3	59	
1	—	2	2	2	5	1	—	2	—	2	1	—	—	—	2	—	2	41	
1	—	1	—	2	4	—	—	—	—	—	—	—	—	—	1	—	5	51	
—	—	—	—	—	—	—	—	—	—	—	—	—	—	—	—	—	—	—	
1	—	—	1	2	—	—	—	—	—	1	—	—	—	1	3	—	—	30	
1	—	2	—	2	2	—	—	—	—	1	1	—	—	—	1	—	8	45	
2	—	1	—	2	1	—	—	2	—	—	—	—	—	—	2	—	2	40	
—	—	1	—	3	4	—	—	1	—	—	1	—	—	—	1	—	1	61	
—	—	—	—	—	—	—	—	—	—	—	—	—	—	—	—	—	6	59	
9	—	—	17	26	55	18	—	34	—	21	11	11	16	17	4	4	71	689	
3	5	—	12	7	—	—	—	—	4	2	11	—	1	1	—	—	13	87	
—	—	—	3	2	—	—	—	4	—	2	1	—	2	2	2	—	—	74	
—	—	—	—	4	5	2	—	—	—	3	—	3	2	1	3	1	1	60	
—	—	—	—	—	—	—	—	—	—	2	1	—	1	1	6	—	7	91	
2	—	—	5	7	4	1	—	2	1	5	3	—	1	1	3	—	10	117	
2	—	2	2	3	2	—	—	2	—	—	1	—	1	1	2	—	3	66	
2	—	—	1	1	2	1	—	—	—	—	—	—	—	1	—	—	4	43	
6	—	2	2	3	3	—	—	2	—	2	1	—	—	2	2	—	30	86	
3	—	—	2	1	3	—	—	—	—	3	—	—	—	1	—	—	5	54	
1	—	1	1	6	5	1	—	2	—	4	—	1	—	3	—	—	4	76	
1	—	—	—	2	5	—	—	1	—	2	—	2	—	4	—	—	—	83	
2	—	—	—	3	3	—	—	—	—	—	3	—	1	—	4	—	3	75	
2	—	—	—	2	—	—	—	—	—	—	—	—	—	—	—	—	—	37	
4	—	1	—	3	—	2	—	6	—	2	—	2	—	1	3	—	4	87	
—	—	—	—	—	—	—	—	—	—	—	—	—	—	—	—	—	—	—	
1	—	—	1	5	2	—	1	12	—	4	1	—	—	1	4	—	—	84	
2	—	—	—	2	—	—	—	1	—	—	—	—	—	1	—	—	2	38	
1	—	—	—	3	7	1	—	6	—	3	2	—	—	3	2	—	6	98	
1	—	—	—	2	2	—	—	1	—	1	—	—	—	2	5	—	6	61	
—	—	—	—	—	—	—	—	—	—	—	2	—	—	1	6	—	4	72	
1	—	—	—	—	—	—	—	—	—	—	—	—	—	—	—	—	—	—	
6	—	2	2	3	2	1	—	2	—	1	1	—	—	1	—	—	1	43	
1	—	5	1	7	2	—	—	17	—	2	—	—	—	1	3	—	2	49	
—	—	—	—	3	—	—	—	—	—	—	—	—	—	—	4	—	12	295	
—	—	—	—	—	—	—	—	—	—	—	—	—	—	—	—	—	4	56	
—	—	—	—	—	—	—	—	—	—	—	—	—	—	—	—	—	—	5	—
7	—	4	5	9	35	13	4	11	3	10	3	6	7	6	9	2	46	389	
1	—	2	—	1	2	—	—	1	—	1	—	—	—	1	—	—	5	49	
5	—	—	—	3	3	1	—	3	—	2	—	—	—	—	—	—	6	47	
4	—	—	—	3	3	—	—	—	—	3	—	—	—	—	—	—	5	57	
4	—	—	—	3	3	—	—	—	—	2	—	—	—	—	—	—	2	118	
3	—	4	5	2	2	—	—	4	—	3	—	—	—	1	—	—	17	127	

VENETO

Numero d'ordine	COMUNI	ALIMENTARI							TESSUTI E ARTICOLI ABBIGLIAMENTO				
		Carni e frattaglie	Prodotti ittici	Alimentari misti	Latterie	Ortofrutticoli	Vini e oli	Pasticceria	Articoli tessili	Confezioni	Prodotti abbigliamento	Accessori abbigliamento	Calzature
51	Oderzo	10	1	52	—	11	11	41	6	11	2	22	9
52	Ormelle	3	—	14	5	3	—	—	4	3	—	1	2
53	Orsago	—	1	13	—	3	—	—	—	2	—	6	2
54	Paderno del Grappa	2	—	7	1	1	—	1	—	—	—	—	—
55	Paese	9	—	33	—	7	6	—	5	5	—	5	7
56	Pederobba	5	—	20	—	11	—	—	5	2	—	7	5
57	Pieve di Soligo	7	—	37	1	7	2	18	6	7	1	3	6
58	Ponte di Piave	3	—	24	1	5	3	1	2	2	—	3	2
59	Ponzano Veneto	8	—	21	3	4	3	8	4	1	—	1	2
60	Portobuffolè	—	—	5	—	—	—	—	1	—	—	—	1
61	Possagno	1	—	9	1	2	2	—	1	—	—	—	1
62	Povegliano	3	—	9	3	—	—	—	5	—	—	—	4
63	Preganziol	9	—	31	2	7	5	4	1	5	2	—	5
64	Quinto di Treviso	4	—	21	—	5	3	2	—	4	—	6	3
65	Refròntolo	1	—	10	1	—	—	—	—	1	—	2	1
66	Resana	5	—	14	—	3	1	2	2	3	—	2	3
67	Revine Lago	3	—	13	1	2	—	—	1	3	—	—	2
68	Riese Pio X	5	—	18	5	6	2	—	4	5	—	11	2
69	Roncade	7	1	33	6	5	4	13	5	4	1	4	5
70	Salgarada	3	—	15	2	1	2	2	3	1	—	2	3
71	San Biagio di Callalta	11	—	56	3	6	5	10	—	4	—	11	2
72	San Fior	8	2	27	1	3	4	—	—	2	1	1	4
73	San Pietro di Feletto	5	—	18	2	1	8	—	1	—	—	—	—
74	San Polo di Piave	2	—	10	2	—	1	—	2	2	4	—	2
75	Santa Lucia di Piave	5	—	18	1	3	—	13	2	6	—	2	4
76	San Vendemiano	11	—	25	2	5	6	4	2	6	—	2	5
77	San Zenone degli Ezzelini	5	—	15	—	2	—	1	—	2	—	3	4
78	Sarmeola	3	—	16	1	1	2	—	—	2	2	—	2
79	Segusino	2	—	8	1	—	—	—	3	1	2	—	3
80	Sernaglia della Battaglia	4	—	19	1	3	—	11	7	—	—	5	4
81	Silea	11	—	21	3	7	4	1	3	2	—	4	—
82	Spresiano	9	—	26	7	9	8	8	5	2	—	7	6
83	Susegana	6	—	33	3	6	11	5	6	5	2	10	9
84	Tarzo	5	1	18	2	2	—	2	2	—	—	3	3
85	Trevignano	5	—	16	1	2	6	2	1	2	—	6	4
86	TREVISO	56	4	124	46	119	20	275	86	61	20	47	69
87	Valdobbiadene	12	2	44	2	6	—	—	2	11	1	17	6
88	Vazzola	6	—	19	—	5	2	—	2	1	—	6	4
89	Vedelago	12	—	47	1	6	3	3	—	12	—	9	5
90	Vidor	2	—	10	2	2	—	5	—	3	—	6	1
91	Villorba	12	—	37	2	13	5	7	2	7	2	9	4
92	Vittorio Veneto	27	4	107	4	37	20	9	13	37	8	45	27
93	Volpago del Montello	8	1	52	—	5	5	—	—	9	—	3	9
94	Zenson di Piave	2	—	5	—	2	1	—	3	—	—	—	1
95	Zero Branco	4	—	23	—	4	4	4	9	6	—	—	1
	TOTALE DELLA PROVINCIA	590	36	2.306	193	580	288	685	364	412	87	499	405
													Provincia
1	Annone Veneto	2	—	12	1	2	2	—	2	1	—	3	3
2	Campagna Lùpia	9	—	8	2	8	6	4	4	6	—	5	5
3	Campolongo Maggiore	9	—	31	1	8	2	—	1	2	—	6	4
4	Camponogara	8	—	28	3	13	6	1	9	2	—	8	4
5	Càorle	19	6	74	6	40	25	6	—	61	—	5	23
6	Cavàrzere	25	—	97	—	8	7	8	—	10	—	16	5
7	Ceggia	3	—	27	2	5	3	1	—	6	—	—	3
8	Chioggia	57	53	414	55	66	16	44	13	21	1	104	25
9	Cinto Caomaggiore	6	—	9	3	2	—	—	2	—	—	1	1
10	Cona	4	—	21	1	2	3	3	1	2	—	1	2

Treviso - Venezia

MOBILI, APPARECCHI E MATERIALI PER LA CASA					PRODOTTI E ARTICOLI VARI											TOTALE	Numero d'ordine			
Mobili	Oggetti d'arte	Casalinghi	Ferramenta	Elettrodomestici	Automotocicli	Macchine per agricoltura	Strumenti sanitari	Profumerie	Macchine per ufficio	Librerie	Rivendite giornali	Ottica, fotografia	Gioiellerie	Fiori, piante	Sementi, concimi			Giocattoli	Altri prodotti	
11	—	—	7	8	12	20	12	2	18	1	8	3	6	8	5	14	3	20	332	51
4	—	—	—	2	1	—	1	—	—	1	1	—	1	1	1	3	2	2	56	52
3	—	—	—	2	2	2	1	—	—	—	—	—	—	—	—	—	3	3	53	53
—	—	—	—	2	2	—	—	—	—	—	—	—	—	—	—	—	—	—	16	54
10	—	5	1	3	10	1	2	—	—	3	—	—	2	3	2	5	—	3	129	55
2	—	—	3	3	4	4	—	1	—	1	1	1	1	1	1	—	8	85	56	
4	—	—	4	3	4	4	—	—	—	5	3	3	3	4	2	—	20	166	57	
3	—	—	—	2	—	—	—	—	—	—	—	—	—	—	—	—	7	88	58	
2	—	—	—	2	3	1	—	—	—	1	2	2	1	1	5	1	14	98	59	
—	—	—	—	2	2	—	—	—	—	—	1	1	—	—	1	—	—	14	60	
1	—	1	2	1	2	—	—	1	—	1	—	—	—	—	—	—	1	28	61	
4	—	3	2	3	—	—	—	—	—	1	2	—	—	—	2	—	—	39	62	
4	1	8	2	3	3	1	—	—	1	3	1	1	2	2	3	—	5	112	63	
—	—	3	4	2	4	—	—	—	—	2	—	—	—	10	—	1	—	84	64	
—	—	—	—	—	1	—	—	—	—	—	—	—	—	—	1	—	—	18	65	
5	1	3	5	5	3	—	—	1	—	1	1	—	1	1	6	—	10	78	66	
1	—	2	4	1	—	—	—	1	—	1	—	—	—	—	—	—	—	33	67	
1	—	4	2	8	—	—	—	1	—	2	1	—	2	1	4	—	7	89	68	
4	—	4	4	3	4	2	—	1	—	1	—	1	3	4	3	1	13	136	69	
1	—	1	4	1	3	3	—	1	—	—	—	—	—	2	3	1	—	50	70	
6	—	1	2	6	13	1	—	5	—	5	—	3	1	—	7	1	11	170	71	
2	—	2	3	3	—	—	—	2	—	3	—	—	1	2	2	—	—	70	72	
3	—	—	2	2	—	—	—	—	—	3	—	—	—	—	3	—	—	44	73	
2	—	3	2	3	2	4	—	2	—	2	1	2	3	2	2	1	—	51	74	
—	—	—	—	—	—	—	—	—	—	3	—	—	1	1	2	2	5	88	75	
2	—	1	3	4	2	—	1	1	—	2	2	1	1	2	4	1	10	106	76	
1	—	3	2	3	7	—	2	1	—	2	1	1	1	1	2	1	—	60	77	
3	—	—	—	6	2	—	—	—	—	—	—	—	—	—	2	—	—	44	78	
6	—	—	1	1	1	—	—	—	—	1	—	2	—	—	2	—	3	32	79	
—	—	—	2	2	8	1	—	—	—	2	—	1	1	1	1	—	19	99	80	
4	—	1	6	1	1	—	—	—	—	5	1	1	1	2	—	2	—	76	81	
7	—	4	4	4	3	3	1	—	—	4	—	1	2	1	2	1	15	145	82	
4	—	1	3	6	4	—	—	5	—	5	—	—	2	4	4	1	26	164	83	
2	—	2	—	2	2	—	—	5	—	3	—	1	2	4	2	—	—	54	84	
4	1	—	—	3	—	—	—	2	—	—	—	—	—	1	8	1	10	75	85	
45	23	38	35	52	73	31	31	85	12	38	1	5	39	26	14	6	168	1.649	86	
6	1	5	5	10	6	6	2	4	1	3	3	3	4	3	12	18	—	195	87	
2	—	1	2	5	5	5	—	2	—	3	—	1	1	5	4	1	7	86	88	
8	—	7	5	7	10	2	—	3	1	4	—	2	2	—	7	1	21	181	89	
3	—	1	2	2	2	1	1	2	1	1	1	1	1	1	5	—	7	63	90	
6	1	5	3	13	20	5	2	3	—	1	2	2	3	3	2	—	16	187	91	
9	3	11	6	24	34	11	3	17	1	17	3	9	10	9	5	10	45	565	92	
5	—	1	5	5	3	—	2	7	1	2	1	1	1	—	—	17	143	93	93	
—	—	—	—	—	—	—	—	—	—	—	—	—	—	—	—	—	—	17	94	94
2	—	1	2	4	8	2	2	2	—	—	1	1	2	—	2	1	6	91	95	95
306	46	242	250	432	498	161	82	369	39	270	85	117	187	191	289	85	845	10.939		

VENEZIA

2	—	—	1	4	1	1	1	1	—	1	—	1	1	1	2	—	—	47	1
6	—	7	6	6	2	1	1	5	—	3	1	1	1	2	3	6	3	112	2
2	—	—	8	2	6	—	—	—	—	1	—	—	—	1	—	—	2	92	3
2	—	4	13	7	4	—	—	—	—	1	—	1	2	1	1	—	—	122	4
6	2	5	4	9	16	1	6	26	1	7	6	9	11	6	—	4	89	479	5
10	—	3	6	13	13	—	2	8	—	—	1	2	3	4	5	2	2	254	6
2	—	3	1	1	—	—	—	1	—	3	—	1	1	1	1	1	—	62	7
12	—	15	12	24	31	10	13	54	4	12	18	14	11	7	8	28	29	1.175	8
1	—	—	—	3	4	—	—	1	—	—	—	1	1	1	3	—	—	45	9
—	—	—	2	2	4	—	—	—	—	1	1	1	1	2	2	—	—	61	10

VENETO

Numero d'ordine	COMUNI	ALIMENTARI							TESSUTI E ARTICOLI ABBIGLIAMENTO				
		Carni e frattaglie	Prodotti ittici	Alimentari misti	Latterie	Ortofrutticoli	Vini e oli	Pasticceria	Articoli tessili	Confezioni	Prodotti abbigliamento	Accessori abbigliamento	Calzature
11	Concordia Sagittaria	5	—	39	1	6	1	6	—	3	—	10	4
12	Dolo	17	—	51	—	27	4	51	42	24	42	42	16
13	Eraclia	12	—	51	6	4	2	25	3	8	—	17	11
14	Piesso d'Artico	6	—	17	1	3	—	1	—	8	—	4	5
15	Fossalta di Piave	3	1	15	—	3	—	13	3	1	—	2	2
16	Fossalta di Portogruaro	4	—	22	2	4	2	—	5	2	—	4	3
17	Fossò	4	—	20	1	4	—	3	7	1	1	—	3
18	Gruaro	2	—	17	—	—	—	4	2	2	—	—	—
19	Iesolo	50	8	182	—	114	21	356	13	91	15	55	74
20	Marcon	4	—	10	4	7	3	1	1	3	—	2	4
21	Martellago	14	1	28	—	7	—	35	—	6	—	7	6
22	Meolo	5	—	16	1	1	—	11	6	5	—	2	5
23	Mira	33	1	117	—	36	11	8	66	—	—	—	12
24	Mirano	28	—	73	6	24	2	39	25	11	20	7	15
25	Musile di Piave	9	—	33	—	6	1	—	3	2	—	5	3
26	Noale	9	1	36	—	8	6	23	6	14	—	3	8
27	Noventa di Piave	5	—	21	1	5	4	4	—	6	3	3	4
28	Pianiga	8	—	28	2	9	2	2	5	5	—	3	3
29	Portogruaro	25	5	94	1	19	5	100	10	26	8	3	21
30	Pramaggiore	3	—	17	—	2	—	—	—	—	—	2	—
31	Quarto d'Altino	6	—	41	2	6	1	—	5	5	—	2	5
32	Salzano	6	1	22	1	6	2	—	1	4	—	7	4
33	San Donà di Piave	26	1	100	1	34	16	54	5	32	—	23	15
34	San Michele al Tagliam.	13	4	54	9	11	4	2	6	10	—	20	8
35	Santa Maria di Sala	8	—	37	—	8	2	—	4	1	—	7	4
36	Santo Stino di Livenza	9	—	36	2	8	5	6	10	2	—	6	5
37	Scorzè	12	—	54	4	12	—	3	2	13	—	3	7
38	Spinea	19	2	59	10	23	8	10	13	15	—	10	9
39	Stra	9	—	22	1	3	3	4	—	4	5	4	8
40	Teglio Veneto	2	—	8	1	1	2	—	—	—	—	1	—
41	Torre di Mosto	2	—	15	—	2	2	1	—	1	—	2	2
42	VENEZIA	484	59	1.817	—	459	—	190	—	240	—	596	207
43	Vigonovo	8	—	20	2	9	1	1	—	4	1	5	5
	TOTALE DELLA PROVINCIA	992	143	3.893	133	1.025	182	1.028	275	660	98	1.006	564

Segue Provincia

Provincia													
1	Abano Terme	12	2	36	—	16	2	39	10	43	4	35	25
2	Agnà	4	—	14	—	4	1	2	3	2	1	—	3
3	Albignasego	19	—	38	4	9	8	8	2	6	—	9	4
4	Anguillara Veneta	6	2	35	2	9	12	2	13	4	—	3	—
5	Arquà Petrarca	1	—	5	—	1	—	—	—	—	1	2	1
6	Arre	3	—	8	—	2	—	—	2	1	—	1	1
7	Arzergrande	6	—	16	—	4	—	8	8	—	—	—	1
8	Bagnoli di Sopra	4	—	12	1	3	1	—	1	2	—	1	1
9	Baone	2	—	8	—	1	1	5	—	—	—	2	—
10	Barbona	—	—	4	—	—	—	—	—	—	—	—	—
11	Battaglia Terme	5	—	14	1	3	3	4	2	1	—	4	3
12	Boara Pisani	2	—	12	—	1	1	—	3	—	—	—	2
13	Borgoricco	4	—	10	1	—	1	3	2	5	3	5	3
14	Bovolenta	4	—	11	1	2	1	—	1	1	—	—	1
15	Brugine	4	—	12	—	3	—	—	3	—	—	—	2
16	Cadoneghe	15	1	28	5	9	4	9	10	7	—	7	3
17	Campodàrsego	10	1	38	2	11	9	4	8	10	7	2	3
18	Campodoro	1	—	5	1	1	—	—	—	—	—	2	1
19	Camposampiero	9	1	18	2	8	2	10	3	8	—	8	6
20	Campo San Martino	8	—	23	—	5	3	4	3	2	—	7	2
21	Candiana	2	—	10	1	2	—	—	—	—	—	3	1
22	Càrneri	1	—	8	—	—	—	—	2	—	—	—	—
23	Carmignano di Brenta	7	—	17	2	5	4	1	7	1	—	—	—
24	Carrara San Giòrgio	4	—	11	1	3	1	1	2	—	—	3	—
25	Carrara Santo Stefano	1	—	6	—	1	6	—	—	—	—	—	—

VENETO

Numero d'ordine	COMUNI	ALIMENTARI						TESSUTI E ARTICOLI ABBIGLIAMENTO					
		Carni e frattaglie	Prodotti ittici	Alimentari misti	Latterie	Ortofrutticoli	Vini e oli	Pasticceria	Articoli tessili	Confezioni	Prodotti abbigliamento	Accessori abbigliamento	Calzature
26	Cartura	5	—	9	—	6	—	3	2	—	—	2	1
27	Casale di Scodòsia	6	—	14	—	2	—	2	3	1	—	1	1
28	Casalserugo	5	—	12	—	5	—	1	—	1	—	3	2
29	Castelbaldo	2	—	10	1	2	—	2	2	—	—	2	1
30	Cervarese Santa Croce	5	—	12	1	4	4	—	1	1	1	4	1
31	Cinto Euganeo	2	—	16	—	2	—	—	—	—	—	2	—
32	Cittadella	10	2	59	8	25	5	2	12	6	6	15	10
33	Codevigo	5	—	21	2	2	—	15	—	—	—	4	1
34	Conselve	8	—	35	2	6	2	3	3	5	2	6	5
35	Correzzola	5	—	26	—	4	1	—	1	—	—	5	5
36	Curtarolo	6	—	23	1	8	—	2	5	2	—	4	2
37	Este	26	2	67	13	26	18	50	10	8	—	19	10
38	Fontaniva	7	—	21	7	7	—	8	—	14	1	3	5
39	Galliera Veneta	5	—	7	—	9	—	—	5	—	8	—	3
40	Galzignano	3	—	13	—	4	2	—	3	1	—	1	2
41	Gazzo	3	—	16	6	3	—	—	7	—	—	5	2
42	Grantorto	3	—	12	2	2	2	2	3	5	—	4	2
43	Granze	1	—	7	—	2	—	—	—	—	—	1	1
44	Legnaro	8	—	13	1	4	2	8	1	5	—	3	—
45	Limena	6	1	9	4	5	3	2	2	3	3	1	2
46	Lorèggia	4	—	15	—	2	—	3	4	—	—	2	2
47	Lozzo Atestino	3	—	20	—	3	—	7	—	1	—	4	2
48	Maserà di Pàdova	4	—	11	—	5	5	1	—	2	2	3	1
49	Masi	3	—	6	—	2	—	—	—	—	—	3	—
50	Massanzago	3	—	5	—	1	1	1	3	—	—	—	—
51	Megliadino San Fidenzio	1	—	9	—	1	—	—	1	—	—	—	1
52	Megliadino San Vitale	3	—	15	—	3	1	—	—	4	—	—	—
53	Merlara	3	—	4	—	4	—	3	5	4	—	5	2
54	Mestrino	5	—	15	—	2	4	1	5	—	—	—	2
55	Monselice	20	—	56	7	21	12	10	12	11	1	17	12
56	Montagnana	13	1	39	3	7	2	12	—	16	—	3	10
57	Montebelluna	9	—	28	1	8	7	9	9	8	9	20	10
58	Noventa Padovana	9	—	15	—	7	9	2	—	6	1	4	4
59	Ospedaletto Euganeo	4	—	2	—	2	2	—	2	3	2	—	3
60	PADOVA	222	19	857	86	283	—	215	170	355	46	392	219
61	Pernumia	3	—	8	1	4	—	1	3	—	—	—	3
62	Piacenza d'Adige	2	—	11	—	2	—	3	1	1	—	—	2
63	Piazzola sul Brenta	11	—	33	—	7	3	3	4	4	—	10	3
64	Piombino Dese	5	1	24	1	5	1	1	7	1	—	4	3
65	Piove di Sacco	25	—	37	—	18	4	5	19	17	—	13	7
66	Polverara	2	—	6	—	2	1	1	3	—	—	—	1
67	Ponso	3	—	11	—	1	—	—	—	—	1	2	2
68	Pontelongo	3	—	11	—	2	2	2	3	—	—	3	2
69	Ponte San Nicolò	11	—	14	3	6	4	2	1	6	—	6	5
70	Pozzonovo	3	—	11	1	3	2	3	3	3	—	—	3
71	Rovolon	3	—	11	1	1	—	2	1	6	—	1	1
72	Rubano	6	—	13	1	7	3	1	2	5	—	4	2
73	Saccolongo	3	—	10	1	3	—	—	2	3	—	—	1
74	Saletto	3	—	17	2	3	—	—	2	—	—	1	1
75	San Giòrgio delle Pèrtiche	10	—	23	1	6	2	2	4	4	—	17	5
76	San Giòrgio in Bosco	3	—	15	—	3	1	1	4	3	—	—	3
77	San Martino di Lupari	8	2	31	—	8	2	2	8	—	—	17	5
78	San Pietro in Gu	3	—	15	1	4	3	—	3	2	—	3	3
79	San Pietro Viminario	2	—	6	—	3	—	—	—	—	—	3	—
80	Santa Giustina in Colle	4	—	19	2	3	—	—	3	—	—	5	2
81	Santa Margherita d'Adige	3	—	16	—	1	—	—	3	—	—	—	2
82	Sant'Angelo di Piove di S.	8	—	20	—	4	2	10	—	3	—	6	1
83	Sant'Elena	3	—	6	—	2	—	—	—	—	—	1	1
84	Sant'Urbano	4	—	23	—	5	—	—	8	—	—	2	3
85	Saonara	8	—	24	1	3	2	3	—	6	—	7	4
86	Selvazzano Dentro	13	1	27	—	10	—	15	—	16	—	15	4
87	Solesino	7	2	25	3	6	5	4	8	2	2	6	3
88	Stanghella	3	—	19	—	7	—	1	7	—	—	3	2
89	Teolo	8	—	19	1	5	—	3	4	4	—	5	4
90	Terrassa Padovana	2	—	6	—	2	—	—	—	—	—	2	1

Segue Provincia d

Padova

MOBILI, APPARECCHI E MATERIALI PER LA CASA					PRODOTTI E ARTICOLI VARI											TOTALE	Numero d'ordine			
Mobili	Oggetti d'arte	Casalinghi	Ferramenta	Elettrodomestici	Automotocicli	Macchine per agricoltura	Strumenti sanitari	Profumerie	Macchine per ufficio	Librerie	Rivendite giornali	Ottica, fotografia	Gioiellerie	Fiori, piante	Sementi, concimi			Giocattoli	Altri prodotti	
4			3	1	2	2	1	1		2					3		4	52	26	
9	5	1	2	3	1	1	2	3		1	1	1	1		3		7	61	27	
2		4	2	1	2	2	2		1					1	5		3	50	28	
1			1	1	3	3	3		3					1	3		2	33	29	
2		2	1	2	4	1	1	3		2	1	1	1		3	1	2	61	30	
															1		5	28	31	
9	1	8	10	18	11	5	3	12	2	10	2	3		3	7	6	7	284	32	
1			3	2	7	7	2	1	1	2	1			2	2	2	2	70	33	
8	2	4	5	6	7	2		2		9	1	2		4	3	2	2	159	34	
1			5	5	6		2	1		1		1			3		5	77	35	
6		3	4	4				4	2	2	2		1	1	2	4		86	36	
8		8	10	18	18	3	5	12	6	13	4	5	5	5	12	4	24	410	37	
2			2	7	9	1		4	1	5	1	1	1	2	4	4	8	115	38	
4			3	7				3		6	1	1	1	1	6			75	39	
		3	3	2				1		2	1	1	1		3	2	1	49	40	
1			2	2				1		1	1		1	2	4	1		58	41	
1		1	1	1	2					1			1	1	1	1	1	49	42	
1			1	1													1	17	43	
2		2	1	2	5	1		3			1	1	1	3	1	2	2	72	44	
3		1	4	3	4	1		4		6	1	2	2	2	3		7	84	45	
1			2	1		2		2		2					1			44	46	
4			1	2	3	1		2	1	3				1	1		9	57	47	
1		2	1	3	3						1		2	1	1		4	60	48	
			2	2			1			1			1				2	21	49	
			2	2				2		1			1		3		3	28	50	
			1	1						1					2		8	26	51	
2	2		2	2				2		2				1	2			32	52	
3		1	3	2	4	1		1		1	1	1	1	1	3	1		59	53	
9		5	7	8	21	4	2	16	1	4	3	6	4	4	9	3	30	63	54	
																		314	55	
9	1	5	5	6	5	4		12		4	1	3	4	4	3	30	204	56		
4	4	8	4	5	6			4		8	5	4	7	2	2	18	200	57		
4	1	1	2	4	1	2		3		3	3	3	1	2	2	9	99	58		
2	2	2	4	5				1		1	1	1	1	1	1	3	62	59		
113	59	55	124	119	133	27	15	128	27	87	60	35	70	53	25	18	140	4.152	60	
2			2							1					4	1	4	37	61	
1		1	1	3		2		1	2	2				1	2	1	6	38	62	
4		3	2	3	6	1		5		4	1	3	2	2	2	2		124	63	
2		2	1	6	6			3		3	2	2	1	1	10			92	64	
6	2	9	10	9	8	2	3	7	3	12	4	8	6	6	5	5	4	254	65	
			1	2	2		1	1							1		1	25	66	
1		4	2	2	2			2		1				1	1	3	3	36	67	
6			2	3	5					2	1	1		1	1			51	68	
2		2	1	3	4		2			3		2		2	2	7		92	69	
		2	2	2	2			1		1	1	1		2	2	2	2	54	70	
6		2	1	3	2			1		2			1	1	5	1	4	52	71	
1		2	2	2	1	3		1		1	1		1	1	1	1	4	66	72	
3		1	1	1	2			1		1							8	40	73	
2			1	1	2			1		1						1	6	45	74	
4		3	9	5	2			1		4	1	1			3		8	115	75	
2			1	3	2			1		1	1			1	1	1	1	49	76	
5		3	4	2	1	3		1		4	1	1	3	4	4	34	153	77		
2		2	1	3	7			3		2	1			1	1	2		64	78	
3			5	5	3			3		3				1	1	1	9	23	79	
								2										82	80	
3		1	1	2	1	2		1		1		1			1		4	40	81	
1		1	2	2	7		2			2				2	3		6	86	82	
3			2	2	1			1		1	1				1	1	1	24	83	
2		5	2	3	1			1		2	1			1	1	14	74	84	84	
													1	4	2		13	102	85	
6			5	4	5	1		5		7				1	1	13	152	86	86	
5		3	3	8	4	2		12		3			3	4	3	3	141	87	87	
3	7	2	3	4	1			1		1			1	1	2	7	70	88	88	
2		2	2	6	9			4		2			2	1	3	2	92	89	89	
									2	2					1		18		89	90

VENETO

Numero d'ordine	COMUNI	ALIMENTARI						TESSUTI E ARTICOLI ABBIGLIAMENTO					
		Carni e frattaglie	Prodotti ittici	Alimentari misti	Latterie	Ortofrutticoli	Vini e oli	Pasticceria	Articoli tessili	Confezioni	Prodotti abbigliamento	Accessori abbigliamento	Calzature
91	Tòmbolo	8	—	20	—	7	7	6	—	4	15	—	5
92	Torrèglia	3	—	15	4	2	—	1	4	5	—	5	2
93	Trebasèleghe	7	—	27	1	4	2	3	3	1	—	8	4
94	Tribano	5	—	17	—	6	6	—	1	5	—	1	1
95	Urbana	2	—	6	1	3	—	2	2	—	1	1	1
96	Veggiano	1	—	7	—	1	—	—	1	—	—	1	—
97	Vescovana	2	—	6	—	2	—	—	1	—	—	1	1
98	Vighizzolo d'Este	1	—	7	—	1	—	1	2	—	—	—	2
99	Vigodàrzere	7	—	23	1	8	1	1	4	4	—	12	3
100	Vigonza	14	—	38	2	16	11	2	10	7	—	7	5
101	Villa del Conte	2	—	17	—	—	2	1	2	—	—	4	2
102	Villa Estense	3	—	8	1	4	1	5	1	2	—	1	2
103	Villafranca Padovana	8	—	18	—	3	—	—	1	2	—	5	1
104	Villanova di Camposamp.	5	—	19	2	4	2	2	5	2	—	2	3
105	Vo	4	—	17	2	4	—	1	5	1	—	2	1
	TOTALE DELLA PROVINCIA	805	36	2.686	196	784	211	554	501	674	118	817	508

Segue Provincia di

Provincia di													
1	Àdria	26	2	121	8	26	11	64	12	15	5	34	12
2	Ariano nel Polèsine	5	1	33	2	6	2	13	6	—	—	5	3
3	Arquà Polèsine	2	—	14	1	2	—	1	1	—	—	4	—
4	Badia Polèsine	14	—	45	2	14	4	5	2	4	1	12	7
5	Bagnolo di Po	2	—	10	—	1	—	—	—	3	—	—	1
6	Bergantino	3	—	7	2	3	—	—	—	1	—	1	1
7	Bosaro	1	—	19	—	2	2	—	—	—	—	3	—
8	Calto	2	—	4	1	1	—	—	1	—	—	2	1
9	Canaro	2	—	19	—	3	4	2	2	—	—	2	1
10	Canda	1	—	4	—	1	—	—	—	2	—	2	1
11	Castelguglielmo	1	—	11	1	3	4	1	2	—	—	4	4
12	Castelmassa	4	—	34	1	4	3	2	3	8	—	6	2
13	Castelnovo Bariano	2	—	17	1	5	—	—	2	4	4	—	—
14	Ceneselli	2	1	12	3	—	—	—	2	1	—	—	1
15	Ceregnano	4	1	22	—	—	5	3	6	—	—	1	3
16	Contarina	13	4	54	1	21	3	2	6	3	—	1	2
17	Còrbola	2	—	13	1	2	1	—	3	—	—	2	—
18	Costa di Rovigo	1	1	13	—	3	—	1	2	—	—	1	—
19	Crespino	2	—	12	—	3	—	—	2	—	—	—	1
20	Donada	5	—	31	1	7	2	3	5	2	1	—	3
21	Ficarolo	5	—	13	—	4	—	—	—	1	—	—	—
22	Fiesse Umbertiano	5	—	14	1	2	—	1	3	1	1	3	3
23	Frassinelle Polèsine	2	—	9	—	3	—	—	3	—	—	—	—
24	Fratte Polèsine	4	—	11	2	2	—	—	2	1	—	—	2
25	Gàiba	1	—	6	1	1	3	2	1	—	—	1	1
26	Gavello	2	—	11	—	2	1	—	3	—	—	1	1
27	Giacciano con Baruchella	3	—	19	—	5	1	8	—	3	—	—	3
28	Guarda Vèneta	1	—	6	—	2	—	—	1	—	—	—	10
29	Lendinara	18	—	49	6	12	3	4	5	5	2	11	1
30	Loreo	5	—	19	1	5	3	1	3	4	—	3	2
31	Lùsia	3	—	13	1	3	3	—	3	—	—	—	2
32	Melara	2	—	15	1	2	—	—	2	—	1	4	1
33	Occhiobello	8	1	25	1	7	3	3	4	2	—	5	2
34	Papozze	3	—	15	5	1	—	—	5	—	—	3	1
35	Pettorazza	1	—	10	1	—	—	—	1	—	—	—	—
36	Pincara	2	—	5	—	—	—	1	2	—	—	—	—
37	Polesella	4	—	20	1	1	—	—	2	—	—	5	3
38	Pontècchio Polèsine	2	—	11	1	2	1	1	—	2	—	—	1
39	Porto Tolle	12	—	30	2	8	6	3	2	10	—	19	5
40	Rosolina	10	2	39	—	14	6	27	1	12	—	7	6
41	ROVIGO	50	2	160	21	63	38	110	51	15	3	52	28
42	Salara	2	—	10	—	2	—	—	—	—	—	2	—
43	San Bellino	2	—	5	—	2	—	3	—	—	—	1	—
44	San Martino di Venezze	7	—	24	—	6	5	6	5	6	2	8	1
45	Stienta	3	—	13	—	3	2	1	2	—	—	1	—

VENETO - FRIULI VENEZIA GIULIA

Numero d'ordine	COMUNI	ALIMENTARI							TESSUTI E ARTICOLI ABBIGLIAMENTO				
		Carni e frattaglie	Prodotti ittici	Alimentari misti	Latterie	Ortofrutticoli	Vini e oli	Pasticceria	Articoli tessili	Confezioni	Prodotti abbigliamento	Accessori abbigliamento	Calzature
Segue Provincia di													
46	Taglio di Po	7	2	36	—	7	3	4	8	6	—	6	3
47	Trecenta	3	—	14	3	5	—	—	2	1	—	—	1
48	Villadose	6	—	21	1	2	—	3	—	3	—	—	2
49	Villamarzana	2	—	7	—	1	—	—	2	1	—	—	—
50	Villanova del Ghebbo	2	—	8	—	2	—	—	2	—	—	—	3
51	Villanova Marchesana	1	—	11	—	1	—	—	2	—	—	—	1
	TOTALE DELLA PROVINCIA	272	17	1.135	74	277	119	275	174	116	20	215	126
Provincia di													
1	Andr�is	1	—	2	—	—	—	3	1	—	—	—	—
2	Arba	2	—	11	1	2	—	—	1	—	—	—	1
3	Arzene	2	—	8	—	—	—	—	—	2	—	—	—
4	Aviano	12	—	46	6	4	—	4	5	—	—	11	2
5	Azzano D�cimo	6	1	38	—	6	1	8	1	8	—	8	4
6	B�rcis	1	—	10	—	—	1	2	2	—	—	—	—
7	Brugnera	4	—	20	—	—	1	5	—	7	—	—	3
8	Bud�ia	4	—	22	—	1	—	—	2	—	—	—	—
9	C�neva	7	—	32	4	—	3	—	2	—	—	3	5
10	Casarsa della Dellzia	8	—	13	3	7	1	24	6	2	4	9	5
11	Castelnuovo del Friuli	1	—	9	—	—	—	—	—	—	—	1	—
12	Cavasso Nuovo	3	—	13	2	—	—	—	1	—	—	—	—
13	Chions	4	—	19	—	3	3	—	2	2	—	—	1
14	Cimol�is	2	—	3	1	1	—	3	1	—	—	—	—
15	Ci�ut	3	1	34	2	1	8	2	4	—	—	—	3
16	Clauzetto	1	—	6	1	—	—	1	—	—	—	1	1
17	Cordenons	11	—	47	—	12	3	—	3	11	—	5	4
18	Cordovado	2	—	8	1	2	—	5	3	3	—	1	1
19	Erto e Casso	—	—	2	—	—	1	—	1	—	—	—	—
20	Fanna	2	—	11	1	1	—	—	1	—	—	1	—
21	Fiume Veneto	5	—	32	1	7	2	—	1	8	—	3	2
22	Fontanafredda	6	—	30	—	4	2	2	7	—	—	5	4
23	Frisanco	3	—	6	—	—	3	—	—	—	—	—	—
24	Maniago	15	—	39	5	6	8	5	11	1	1	1	4
25	Meduno	2	—	14	3	3	3	—	—	—	—	2	—
26	Montebelluna	7	—	18	4	2	1	22	5	—	—	—	2
27	Morsano al Tagliamento	2	—	13	1	3	—	—	6	2	—	7	1
28	Pasiano di Pordenone	7	—	27	—	3	1	8	6	—	—	—	5
29	Pinzano al Tagliamento	3	—	14	1	4	—	—	4	—	—	—	—
30	Polcenigo	4	—	42	1	3	—	—	2	1	—	4	4
31	Porcia	9	—	33	3	5	4	17	2	12	—	27	2
32	PORDENONE	34	2	143	—	41	11	146	26	58	8	27	28
33	Prata di Pordenone	5	—	13	3	1	—	5	—	7	—	1	2
34	Praviss�mini	2	—	9	—	—	1	—	2	—	—	—	—
35	Roveredo in Piano	3	—	6	—	2	—	6	—	—	—	3	1
36	Sacile	17	2	60	5	5	7	45	4	14	3	14	13
37	San Gi�rgio della Richin	4	—	18	7	1	5	1	1	—	—	1	1
38	San Martino al Tagliam	1	—	7	1	—	—	—	—	—	—	—	—
39	San Quirino	5	—	19	4	3	6	—	1	—	—	1	1
40	San Vito al Tagliamento	13	—	58	3	9	12	16	2	12	—	1	7
41	Sequals	4	—	15	—	2	5	—	—	2	—	—	—
42	Sesto al R�ghena	7	—	23	6	3	3	—	—	7	—	—	2
43	Spilimbergo	11	—	35	—	10	—	6	4	9	2	5	6
44	Tramonti di Sopra	2	—	12	—	—	—	—	2	—	—	—	—
45	Tramonti di Sotto	1	—	8	—	—	1	—	1	—	—	—	—
46	Trav�sio	3	—	9	3	2	1	3	1	2	—	—	1
47	Vajont	1	—	2	1	—	—	—	—	—	—	1	1
48	Valvasone	2	—	18	1	2	—	2	1	—	1	1	2
49	Vito d'Asio	3	—	20	—	—	—	—	3	—	—	—	—
50	Vivaro	4	—	5	2	—	—	—	1	—	—	—	—
51	Z�ppola	7	—	39	—	4	4	—	2	1	—	3	4
	TOTALE DELLA PROVINCIA	268	6	1.141	77	165	102	341	131	171	20	120	123

Rovigo - Pordenone

MOBILI, APPARECCHI E MATERIALI PER LA CASA					PRODOTTI E ARTICOLI VARI													TOTALE	Numero d'ordine
Mobili	Oggetti d'arte	Casalinghi	Ferramenta	Elettrodomestici	Automotocicli	Macchine per agricoltura	Strumenti sanitari	Profumerie	Macchine per ufficio	Librerie	Rivendite giornali	Ottica, fotografia	Gioiellerie	Fiori, piante	Sementi, concimi	Giocattoli	Altri prodotti		
5	1	2	6	6	5	—	1	4	—	3	3	2	3	4	2	—	16	145	46
2	—	2	2	4	2	—	—	2	—	—	2	1	2	1	2	—	14	72	47
—	—	1	4	3	1	—	—	—	—	2	—	—	2	1	3	—	20	73	48
2	—	—	1	2	1	—	—	—	—	—	—	—	—	—	—	—	1	17	49
—	—	—	—	1	—	—	—	—	—	1	—	—	—	1	—	1	3	29	50
—	—	—	—	2	—	—	—	—	—	—	—	—	—	—	1	—	6	25	51
114	5	69	152	186	149	26	48	104	23	114	41	56	69	58	110	64	419	4.627	

PORDENONE

—	—	—	—	—	—	—	—	—	—	—	—	—	—	—	—	—	—	7	1
—	—	—	—	—	—	—	—	—	—	—	—	—	—	—	—	—	—	24	2
1	—	—	—	—	—	—	—	—	—	2	—	—	—	—	—	—	—	19	3
5	2	—	—	—	—	—	—	—	—	1	—	—	—	—	—	—	—	155	4
7	—	2	—	—	—	—	—	—	—	2	—	3	3	3	—	—	—	148	5
—	—	—	—	—	—	—	—	—	—	—	—	—	—	—	—	—	—	20	6
9	—	—	—	—	—	—	—	—	—	1	—	—	—	—	—	—	—	89	7
—	—	—	—	—	—	—	—	—	—	—	—	—	—	—	—	—	—	40	8
1	—	—	—	—	—	—	—	—	—	—	—	—	—	—	—	—	—	87	9
3	1	4	—	—	—	—	—	—	—	8	—	—	—	—	—	—	—	152	10
—	—	8	7	—	—	—	—	—	—	—	—	—	—	—	—	—	—	—	—
—	—	—	—	—	—	—	—	—	—	—	—	—	—	—	—	—	—	11	11
—	—	—	—	—	—	—	—	—	—	—	—	—	—	—	—	—	—	24	12
1	—	—	—	—	—	—	—	—	—	—	—	—	—	—	—	—	—	49	13
1	—	—	—	—	—	—	—	—	—	—	—	—	—	—	—	—	—	14	14
1	—	—	—	—	—	—	—	—	—	—	—	—	—	—	—	—	—	76	15
—	—	—	—	—	—	—	—	—	—	—	—	—	—	—	—	—	—	11	16
2	—	—	—	—	—	—	—	—	—	—	—	—	—	—	—	—	—	155	17
1	—	—	—	—	—	—	—	—	—	—	—	—	—	—	—	—	—	44	18
—	—	—	—	—	—	—	—	—	—	—	—	—	—	—	—	—	—	5	19
—	—	—	—	—	—	—	—	—	—	—	—	—	—	—	—	—	—	24	20
3	—	—	—	—	—	—	—	—	—	—	—	—	—	—	—	—	—	—	—
2	—	—	—	—	—	—	—	—	—	—	—	—	—	—	—	—	—	4	21
—	—	—	—	—	—	—	—	—	—	—	—	—	—	—	—	—	—	113	22
—	—	—	—	—	—	—	—	—	—	—	—	—	—	—	—	—	—	13	23
5	—	—	—	—	—	—	—	—	—	—	—	—	—	—	—	—	—	180	24
1	—	—	—	—	—	—	—	—	—	—	—	—	—	—	—	—	—	42	25
—	—	—	—	—	—	—	—	—	—	—	—	—	—	—	—	—	—	—	—
2	—	—	—	—	—	—	—	—	—	—	—	—	—	—	—	—	—	8	26
1	—	—	—	—	—	—	—	—	—	—	—	—	—	—	—	—	—	75	27
1	—	—	—	—	—	—	—	—	—	—	—	—	—	—	—	—	—	91	28
—	—	—	—	—	—	—	—	—	—	—	—	—	—	—	—	—	—	45	29
—	—	—	—	—	—	—	—	—	—	—	—	—	—	—	—	—	—	90	30
—	—	—	—	—	—	—	—	—	—	—	—	—	—	—	—	—	—	—	—
4	—	—	—	—	—	—	—	—	—	—	—	—	—	—	—	—	—	140	31
13	—	—	—	—	—	—	—	—	—	—	—	—	—	—	—	—	—	963	32
11	—	—	—	—	—	—	—	—	—	—	—	—	—	—	—	—	—	72	33
1	—	—	—	—	—	—	—	—	—	—	—	—	—	—	—	—	—	23	34
3	—	—	—	—	—	—	—	—	—	—	—	—	—	—	—	—	—	41	35
—	—	—	—	—	—	—	—	—	—	—	—	—	—	—	—	—	—	—	—
6	—	—	—	—	—	—	—	—	—	—	—	—	—	—	—	—	—	329	36
3	—	—	—	—	—	—	—	—	—	—	—	—	—	—	—	—	—	63	37
—	—	—	—	—	—	—	—	—	—	—	—	—	—	—	—	—	—	15	38
2	—	—	—	—	—	—	—	—	—	—	—	—	—	—	—	—	—	52	39
5	—	—	—	—	—	—	—	—	—	—	—	—	—	—	—	—	—	182	40
—	—	—	—	—	—	—	—	—	—	—	—	—	—	—	—	—	—	—	—
—	—	—	—	—	—	—	—	—	—	—	—	—	—	—	—	—	—	35	41
—	—	—	—	—	—	—	—	—	—	—	—	—	—	—	—	—	—	74	42
—	—	—	—	—	—	—	—	—	—	—	—	—	—	—	—	—	—	164	43
—	—	—	—	—	—	—	—	—	—	—	—	—	—	—	—	—	—	18	44
—	—	—	—	—	—	—	—	—	—	—	—	—	—	—	—	—	—	12	45
—	—	—	—	—	—	—	—	—	—	—	—	—	—	—	—	—	—	—	—
—	—	—	—	—	—	—	—	—	—	—	—	—	—	—	—	—	—	35	46
—	—	—	—	—	—	—	—	—	—	—	—	—	—	—	—	—	—	16	47
—	—	—	—	—	—	—	—	—	—	—	—	—	—	—	—	—	—	49	48
—	—	—	—	—	—	—	—	—	—	—	—	—	—	—	—	—	—	26	49
—	—	—	—	—	—	—	—	—	—	—	—	—	—	—	—	—	—	14	50
3	—	—	—	—	—	—	—	—	—	—	—	—	—	—	—	—	—	108	51
108	13	92	100	178	226	91	23	131	12	84	74	73	60	81	110	14	296	4.431	

FRIULI - VENEZIA GIULIA

Numero d'ordine	COMUNI	ALIMENTARI							TESSUTI E ARTICOLI ABBIGLIAMENTO					Provincia di
		Carni e frattaglie	Prodotti ittici	Alimentari misti	Latterie	Ortofrutticoli	Vini e oli	Pasticceria	Articoli tessili	Confezioni	Prodotti abbigliamento	Accessori abbigliamento	Calzature	
1	Aiello del Friuli	4	—	12	3	5	—	1	2	1	—	2	1	
2	Amaro	1	—	8	1	—	—	—	—	—	—	—	—	
3	Ampezzo	2	—	7	—	2	1	16	2	—	—	3	1	
4	Aquileia	4	—	12	2	2	—	2	2	—	—	2	1	
5	Arta Terme	6	—	18	—	1	4	25	—	5	—	—	—	
6	Artegna	2	—	10	—	2	—	2	1	2	—	3	3	
7	Attimis	2	—	12	2	2	—	—	—	—	—	—	—	
8	Bagnària Arsa	3	—	12	—	—	—	1	2	—	—	—	—	
9	Basiliano	8	—	22	—	4	4	—	—	—	—	2	1	
10	Bertolo	3	—	10	—	3	3	6	2	1	—	2	2	
11	Bicinicco	1	—	6	—	—	—	—	—	—	—	4	—	
12	Bordano	3	—	10	1	1	—	—	—	—	—	—	—	
13	Buia	6	—	33	—	7	—	17	11	4	—	5	8	
14	Bùttrio	2	—	12	1	3	3	1	2	4	—	—	1	
15	Camino al Tagliamento	2	—	9	—	—	—	—	—	—	—	—	—	
16	Campofòrmido	5	—	16	—	3	1	13	1	2	—	4	1	
17	Campolongo al Torre	1	—	5	—	—	—	—	—	—	—	—	—	
18	Carlino	2	—	10	—	3	—	—	2	—	—	1	—	
19	Cassacco	2	—	14	—	3	2	—	—	1	—	2	1	
20	Castions di Strada	3	1	13	1	3	—	—	—	3	—	2	1	
21	Cavazzo Càrnico	2	—	9	—	1	—	7	2	1	—	—	—	
22	Cervicento	2	—	11	—	1	—	3	—	1	—	1	—	
23	Cervignano del Friuli	9	2	38	3	9	2	2	3	19	—	7	5	
24	Chiòpris-Viscone	—	—	4	—	4	4	6	—	—	—	—	—	
25	Chiusaforte	1	—	11	—	1	2	10	1	—	—	1	1	
26	Cividale del Friuli	12	1	47	—	15	8	35	4	7	3	21	10	
27	Codròpo	9	2	40	4	7	3	3	1	10	—	5	4	
28	Colloredo di Monte Alb.	3	—	14	—	1	—	—	1	3	—	—	1	
29	Comeglians	3	—	11	—	1	—	—	1	—	—	—	—	
30	Corno di Rosazzo	4	—	10	—	1	2	5	3	—	—	3	—	
31	Coseano	2	—	18	—	2	—	—	1	—	—	4	—	
32	Dignano	2	—	10	—	1	—	2	1	—	—	4	1	
33	Dogna	—	—	3	—	—	—	—	—	—	—	—	—	
34	Drèncchia	—	—	9	—	—	—	—	—	—	—	—	—	
35	Enemonzo	2	—	12	1	—	2	1	—	—	—	1	1	
36	Faedis	3	1	20	—	4	—	2	2	—	—	2	3	
37	Fagagna	5	—	24	—	2	7	1	—	4	—	6	2	
38	Fiumicello	4	—	15	—	2	—	1	—	2	—	3	2	
39	Flaibano	1	—	9	—	—	—	—	—	1	—	1	1	
40	Forgià nel Friuli	2	—	12	—	1	—	—	1	—	—	2	—	
41	Forni Avoltri	2	—	10	—	1	—	15	1	—	—	—	1	
42	Forni di Sopra	5	—	9	2	—	1	2	3	4	1	3	3	
43	Forni di Sotto	2	—	7	—	—	—	—	—	—	—	2	—	
44	Gemona del Friuli	15	—	82	1	9	11	4	6	4	—	24	6	
45	Gonars	5	—	18	—	2	9	1	2	2	—	4	1	
46	Grimacco	1	—	11	—	1	—	—	—	—	—	—	1	
47	Latisana	18	—	64	10	19	7	7	4	9	4	19	—	
48	Làuco	2	—	14	—	2	2	—	—	2	1	1	—	
49	Lestizza	5	—	18	—	3	—	2	3	—	—	2	—	
50	Lignano Sabbiadoro	19	2	84	23	48	7	10	5	85	8	34	64	
51	Ligosullo	1	—	2	—	—	—	—	—	—	—	—	—	
52	Lusèvera	1	2	15	2	—	—	—	—	—	—	2	—	
53	Magnano in Riviera	2	—	7	—	2	1	—	2	—	1	—	1	
54	Majano	6	1	30	—	6	2	7	2	2	—	11	2	
55	Malborghetto - Valbruna	5	—	19	1	1	—	—	—	—	—	1	—	
56	Manzano	7	—	26	—	9	7	2	4	5	1	7	4	
57	Marano Lagunare	3	—	9	—	—	—	2	—	3	—	4	3	
58	Martignacco	4	1	27	—	4	3	—	3	—	1	1	1	
59	Mereto di Tomba	4	—	13	—	3	—	2	1	2	—	3	—	
60	Moggio Udinese	2	—	21	—	2	2	1	2	1	—	2	1	
61	Moimacco	1	—	5	—	—	1	—	—	—	—	—	1	
62	Montenars	—	—	9	—	—	1	—	—	—	—	—	—	
63	Mortegliano	6	—	19	1	4	—	3	1	3	—	5	2	
64	Moruzzo	1	—	7	—	—	—	—	—	1	—	—	1	
65	Muzzana del Turgnano	2	—	12	2	3	1	1	2	—	—	3	—	

Udine

MOBILI, APPARECCHI E MATERIALI PER LA CASA					PRODOTTI E ARTICOLI VARI											TOTALE	Numero d'ordine				
Mobili	Oggetti d'arte	Casalinghi	Ferramenta	Elettrodomestici	Automotocicli	Macchine per agricoltura	Strumenti sanitari	Profumerie	Macchine per ufficio	Librerie	Rivendite giornali	Ottica, fotografia	Gioiellerie	Fiori, piante	Sementi, concimi			Giocattoli	Altri prodotti		
1	—	2	1	2	2	—	—	2	—	1	1	—	—	1	4	—	—	48	1		
2	—	1	1	1	2	—	—	1	—	—	2	—	—	—	—	—	14	2			
—	2	—	—	—	—	3	—	—	—	—	1	—	1	—	—	—	14	3			
—	—	—	—	4	2	—	—	—	—	1	—	—	—	—	—	—	47	4			
1	1	2	4	4	2	—	—	3	—	—	—	1	1	2	1	—	67	5			
4	—	—	1	1	2	—	—	—	—	—	1	—	—	—	—	—	51	6			
3	—	1	2	3	2	—	—	1	—	—	1	—	—	—	—	—	25	7			
—	—	—	—	1	—	—	—	—	—	—	—	—	—	—	—	—	35	8			
—	—	—	—	1	—	—	—	—	—	—	—	—	—	—	—	—	66	9			
2	1	—	—	1	—	—	—	—	—	—	—	—	—	—	—	—	51	10			
1	—	—	—	1	—	—	—	—	—	—	—	—	—	—	—	—	10	24			
2	1	—	—	1	—	—	—	—	—	—	—	—	—	—	—	—	18	12			
1	—	3	—	3	—	—	—	—	—	—	—	—	—	—	—	—	11	13			
—	—	—	—	—	—	—	—	—	—	—	—	—	—	—	—	—	2	134			
—	—	—	—	—	—	—	—	—	—	—	—	—	—	—	—	—	2	43			
1	—	—	—	—	—	—	—	—	—	—	—	—	—	—	—	—	2	16			
2	—	—	—	—	—	—	—	—	—	—	—	—	—	—	—	—	11	87			
1	—	—	—	—	—	—	—	—	—	—	—	—	—	—	—	—	4	12			
2	—	—	—	—	—	—	—	—	—	—	—	—	—	—	—	—	11	17			
4	—	—	—	—	—	—	—	—	—	—	—	—	—	—	—	—	4	18			
2	—	—	—	—	—	—	—	—	—	—	—	—	—	—	—	—	11	32			
—	—	—	—	—	—	—	—	—	—	—	—	—	—	—	—	—	5	46			
—	—	—	—	—	—	—	—	—	—	—	—	—	—	—	—	—	—	54	19		
—	—	—	—	—	—	—	—	—	—	—	—	—	—	—	—	—	—	24	20		
—	—	—	—	—	—	—	—	—	—	—	—	—	—	—	—	—	—	24	21		
5	—	2	—	—	—	—	—	—	—	—	—	—	—	—	—	—	21	23			
—	—	—	—	—	—	—	—	—	—	—	—	—	—	—	—	—	5	195			
—	—	—	—	—	—	—	—	—	—	—	—	—	—	—	—	—	—	21	24		
—	—	—	—	—	—	—	—	—	—	—	—	—	—	—	—	—	—	37	25		
—	—	—	—	—	—	—	—	—	—	—	—	—	—	—	—	—	—	261	26		
5	2	7	3	7	13	—	—	9	—	7	—	4	6	4	5	1	21	173	27		
—	—	—	—	—	10	—	—	5	—	4	—	—	—	—	—	—	25	31	28		
—	—	—	—	—	1	—	—	—	—	—	—	—	—	—	—	—	2	21	29		
—	—	—	—	—	—	—	—	—	—	—	—	—	—	—	—	—	—	42	30		
—	—	—	—	—	—	—	—	—	—	—	—	—	—	—	—	—	—	41	31		
—	—	—	—	—	—	—	—	—	—	—	—	—	—	—	—	—	—	35	32		
—	—	—	—	—	—	—	—	—	—	—	—	—	—	—	—	—	—	3	33		
—	—	—	—	—	—	—	—	—	—	—	—	—	—	—	—	—	—	9	34		
—	—	—	—	—	—	—	—	—	—	—	—	—	—	—	—	—	—	28	35		
—	—	—	—	—	—	—	—	—	—	—	—	—	—	—	—	—	—	—	47	36	
1	—	—	—	—	—	—	—	—	—	—	—	—	—	—	—	—	—	97	37		
3	—	—	—	—	—	—	—	—	—	—	—	—	—	—	—	—	—	54	38		
2	—	—	—	—	—	—	—	—	—	—	—	—	—	—	—	—	—	24	39		
—	—	—	—	—	—	—	—	—	—	—	—	—	—	—	—	—	—	29	40		
—	—	—	—	—	—	—	—	—	—	—	—	—	—	—	—	—	—	—	36	41	
1	—	—	—	—	—	—	—	—	—	—	—	—	—	—	—	—	—	54	42		
1	—	—	—	—	—	—	—	—	—	—	—	—	—	—	—	—	—	13	43		
—	—	—	—	—	—	—	—	—	—	—	—	—	—	—	—	—	—	255	44		
3	—	—	—	—	—	—	—	—	—	—	—	—	—	—	—	—	—	76	45		
1	—	—	—	—	—	—	—	—	—	—	—	—	—	—	—	—	—	—	17	46	
—	—	—	—	—	—	—	—	—	—	—	—	—	—	—	—	—	—	—	322	47	
11	—	6	10	12	16	8	6	13	2	9	2	5	3	4	11	3	40	27	48		
—	—	—	—	—	—	—	—	—	—	—	—	—	—	—	—	—	—	—	54	49	
1	—	7	1	1	1	1	—	1	—	—	—	—	—	—	—	—	—	2	54	50	
1	15	34	4	20	17	—	—	26	—	12	11	28	14	6	—	2	52	631	50		
—	—	—	—	—	—	—	—	—	—	—	—	—	—	—	—	—	—	—	3	51	
—	—	—	—	—	—	—	—	—	—	—	—	—	—	—	—	—	—	—	22	52	
—	—	—	—	—	—	—	—	—	—	—	—	—	—	—	—	—	—	—	26	53	
1	—	—	—	—	—	—	—	—	—	—	—	—	—	—	—	—	—	—	111	54	
—	—	—	—	—	—	—	—	—	—	—	—	—	—	—	—	—	—	—	39	55	
12	—	—	—	—	—	—	—	—	—	—	—	—	—	—	—	—	—	—	141	56	
2	—	—	—	—	—	—	—	—	—	—	—	—	—	—	—	—	—	—	41	57	
1	—	—	—	—	—	—	—	—	—	—	—	—	—	—	—	—	—	—	76	58	
—	—	—	—	—	—	—	—	—	—	—	—	—	—	—	—	—	—	—	44	59	
3	—	—	—	—	—	—	—	—	—	—	—	—	—	—	—	—	—	—	49	60	
—	—	—	—	—	—	—	—	—	—	—	—	—	—	—	—	—	—	—	—	11	61
—	—	—	—	—	—	—	—	—	—	—	—	—	—	—	—	—	—	—	11	62	
1	—	—	—	—	—	—	—	—	—	—	—	—	—	—	—	—	—	—	91	63	
—	—	—	—	—	—	—	—	—	—	—	—	—	—	—	—	—	—	—	13	64	
3	—	—	—	—	—	—	—	—	—	—	—	—	—	—	—	—	—	—	44	65	

UDINE

FRIULI-VENEZIA GIULIA

Numero d'ordine	COMUNI	ALIMENTARI							TESSUTI E ARTICOLI ABBIGLIAMENTO				
		Carni e frattaglie	Prodotti ittici	Alimentari misti	Latterie	Ortofrutticoli	Vini e oli	Pasticceria	Articoli tessili	Confezioni	Prodotti abbigliamento	Accessori abbigliamento	Calzature
66	Nimis	3	—	22	2	2	1	7	1	2	—	7	2
67	Osoppo	2	—	10	1	3	1	—	1	5	—	—	2
68	Ovaro	7	—	52	6	1	—	—	4	—	—	2	2
69	Pagnacco	3	—	13	—	2	1	1	1	—	—	5	1
70	Palazzolo dello Stella	4	—	17	1	1	1	—	—	2	—	4	—
71	Palmanova	13	2	33	1	4	1	14	7	14	—	2	9
72	Paluzza	6	—	28	—	9	—	2	4	4	—	—	5
73	Pasian di Prato	12	4	15	2	7	2	10	5	4	1	6	4
74	Paularo	7	—	35	—	4	—	—	4	5	—	—	4
75	Pavia di Udine	6	—	19	—	8	1	—	1	4	—	—	4
76	Pocenia	2	—	15	1	2	1	—	—	3	—	5	1
77	Pontebba	4	—	14	—	5	—	19	5	1	—	—	1
78	Porpetto	2	—	10	—	—	—	—	—	1	—	—	1
79	Povoletto	4	—	21	2	1	4	—	—	1	—	1	2
80	Pozzuolo del Friuli	6	—	22	1	2	3	7	5	1	—	—	2
81	Pradamano	2	—	9	1	3	1	2	1	—	—	2	1
82	Prato Carnico	4	—	20	—	1	—	1	1	—	—	—	1
83	Preccenico	1	—	4	1	3	—	4	—	3	—	—	1
84	Premariacco	2	—	10	3	2	3	—	—	—	—	2	2
85	Preone	1	—	5	—	—	1	—	—	—	—	—	—
86	Prepotto	1	—	6	1	—	6	—	1	—	—	—	—
87	Pulfero	1	—	18	—	—	4	2	—	1	—	—	—
88	Ragogna	2	—	27	—	—	—	—	2	—	—	—	—
89	Ravascletto	3	—	6	—	1	1	—	1	1	—	1	—
90	Raveo	2	—	3	—	—	—	—	—	—	—	—	—
91	Reana del Roiale	5	—	22	—	—	2	—	—	—	—	—	1
92	Remanzacco	4	—	13	—	1	1	1	—	1	—	3	2
93	Resia	2	—	14	—	—	—	7	1	—	—	—	—
94	Resiuta	1	—	5	—	2	3	1	—	1	—	5	2
95	Rigolato	2	—	14	—	—	4	—	1	1	—	3	2
96	Rive d'Arcano	2	—	15	—	2	—	1	—	—	—	2	—
97	Rivignano	4	—	14	—	2	1	1	3	—	2	4	2
98	Ronchis	2	—	6	2	2	2	1	1	—	—	1	1
99	Ruda	5	—	16	1	—	—	6	—	2	—	2	1
100	San Daniele del Friuli	6	1	25	2	8	3	1	3	7	—	6	5
101	San Giorgio di Nogaro	9	1	35	1	1	2	1	3	7	—	10	2
102	San Giovanni al Natisone	6	—	23	1	6	3	13	3	1	1	2	1
103	San Leonardo	2	—	14	1	2	—	6	—	2	—	—	1
104	San Pietro al Natisone	3	—	26	—	1	3	3	—	—	—	—	1
105	Santa Maria la Longa	2	—	8	2	—	1	—	—	2	—	—	1
106	San Vito al Torre	2	—	8	2	—	—	—	—	1	—	—	—
107	San Vito di Fagagna	1	—	9	3	2	1	—	1	1	—	3	—
108	Sauris	1	—	4	—	—	—	—	—	—	—	—	—
109	Savogna	1	—	9	—	—	—	—	2	—	—	—	—
110	Sedegliano	3	—	21	—	4	1	8	1	1	—	—	—
111	Socchieve	2	—	13	1	—	1	—	—	—	—	—	—
112	Stregna	1	—	6	—	—	2	—	—	—	—	—	—
113	Sutrio	3	—	11	—	1	—	11	—	1	—	1	1
114	Taipana	1	—	17	—	—	4	2	3	—	—	—	—
115	Talmassons	4	—	17	—	2	—	3	2	2	—	1	1
116	Tapogliano	1	—	3	1	—	—	—	—	—	—	1	—
117	Tarcento	5	—	53	9	4	—	46	4	9	—	6	5
118	Tarvisio	5	—	60	1	35	42	3	9	40	—	21	4
119	Tavagnacco	12	1	37	3	7	13	4	2	4	—	5	2
120	Teor	3	—	11	—	—	—	—	—	—	—	1	1
121	Terzo d'Aquileia	4	—	11	1	1	—	2	—	—	—	3	—
122	Tolmezzo	13	1	40	3	7	7	—	3	—	—	10	9
123	Torreano	3	—	13	—	—	—	5	—	11	2	4	—
124	Torviscosa	2	—	16	—	2	4	—	3	—	—	3	—
125	Trasàghis	5	1	20	—	3	1	—	1	1	—	3	1
126	Treppo Carnico	2	—	6	—	1	—	—	2	—	1	—	—
127	Treppo Grande	2	—	9	3	1	—	1	2	—	—	—	—
128	Tricesimo	6	1	29	—	7	—	20	4	6	—	8	6
129	Trivignano Udinese	2	—	9	1	—	—	—	2	—	—	—	1
130	UDINE	82	11	441	—	92	16	322	36	94	11	232	89

Segue Provincia di

Udine

MOBILI, APPARECCHI E MATERIALI PER LA CASA						PRODOTTI E ARTICOLI VARI											TOTALE	Numero d'ordine					
Mobili	Oggetti d'arte	Casalinghi	Ferramenta	Elettrodomestici		Automotocicli	Macchine per agricoltura	Strumenti sanitari	Profumerie	Macchine per ufficio	Librerie	Rivendite giornali	Ottica, fotografia	Gioiellerie	Fiori, piante	Sementi, concimi			Giocattoli	Altri prodotti			
2	—	—	—	2	—	4	—	—	—	—	—	—	—	—	—	—	—	—	—	—	—	76	86
3	—	—	—	3	—	1	—	—	—	—	—	—	—	—	—	—	—	—	—	—	—	38	87
1	—	—	—	1	—	1	—	—	—	—	—	—	—	—	—	—	—	—	—	—	—	93	88
1	—	—	—	1	—	4	—	—	—	—	—	—	—	—	—	—	—	—	—	—	—	36	89
2	—	—	—	2	—	2	—	—	—	—	—	—	—	—	—	—	—	—	—	—	—	52	70
3	—	—	—	3	—	4	—	—	—	—	—	—	—	—	—	—	—	—	—	—	—	170	71
1	—	—	—	1	—	9	—	—	—	—	—	—	—	—	—	—	—	—	—	—	—	117	72
2	—	—	—	2	—	4	—	—	—	—	—	—	—	—	—	—	—	—	—	—	—	128	73
3	—	—	—	3	—	4	—	—	—	—	—	—	—	—	—	—	—	—	—	—	—	93	74
6	—	—	—	6	—	3	—	—	—	—	—	—	—	—	—	—	—	—	—	—	—	87	75
1	—	—	—	1	—	2	—	—	—	—	—	—	—	—	—	—	—	—	—	—	—	45	76
2	—	—	—	2	—	5	—	—	—	—	—	—	—	—	—	—	—	—	—	—	—	81	77
1	—	—	—	1	—	2	—	—	—	—	—	—	—	—	—	—	—	—	—	—	—	25	78
2	—	—	—	2	—	2	—	—	—	—	—	—	—	—	—	—	—	—	—	—	—	87	79
2	—	—	—	2	—	3	—	—	—	—	—	—	—	—	—	—	—	—	—	—	—	79	80
1	—	—	—	1	—	6	—	—	—	—	—	—	—	—	—	—	—	—	—	—	—	29	81
—	—	—	—	—	—	—	—	—	—	—	—	—	—	—	—	—	—	—	—	—	—	31	82
—	—	—	—	—	—	2	—	—	—	—	—	—	—	—	—	—	—	—	—	—	—	23	83
—	—	—	—	—	—	1	—	—	—	—	—	—	—	—	—	—	—	—	—	—	—	46	84
—	—	—	—	—	—	—	—	—	—	—	—	—	—	—	—	—	—	—	—	—	—	7	85
—	—	—	—	—	—	—	—	—	—	—	—	—	—	—	—	—	—	—	—	—	—	19	86
—	—	—	—	—	—	—	—	—	—	—	—	—	—	—	—	—	—	—	—	—	—	32	87
—	—	—	—	—	—	—	—	—	—	—	—	—	—	—	—	—	—	—	—	—	—	42	88
—	—	—	—	—	—	—	—	—	—	—	—	—	—	—	—	—	—	—	—	—	—	19	89
—	—	—	—	—	—	—	—	—	—	—	—	—	—	—	—	—	—	—	—	—	—	6	90
—	—	—	—	—	—	—	—	—	—	—	—	—	—	—	—	—	—	—	—	—	—	65	91
—	—	—	—	—	—	—	—	—	—	—	—	—	—	—	—	—	—	—	—	—	—	47	92
—	—	—	—	—	—	—	—	—	—	—	—	—	—	—	—	—	—	—	—	—	—	29	93
—	—	—	—	—	—	—	—	—	—	—	—	—	—	—	—	—	—	—	—	—	—	25	94
—	—	—	—	—	—	—	—	—	—	—	—	—	—	—	—	—	—	—	—	—	—	40	95
—	—	—	—	—	—	—	—	—	—	—	—	—	—	—	—	—	—	—	—	—	—	36	96
—	—	—	—	—	—	—	—	—	—	—	—	—	—	—	—	—	—	—	—	—	—	59	97
—	—	—	—	—	—	—	—	—	—	—	—	—	—	—	—	—	—	—	—	—	—	29	98
—	—	—	—	—	—	—	—	—	—	—	—	—	—	—	—	—	—	—	—	—	—	51	99
—	—	—	—	—	—	—	—	—	—	—	—	—	—	—	—	—	—	—	—	—	—	127	100
—	—	—	—	—	—	—	—	—	—	—	—	—	—	—	—	—	—	—	—	—	—	137	101
—	—	—	—	—	—	—	—	—	—	—	—	—	—	—	—	—	—	—	—	—	—	87	102
—	—	—	—	—	—	—	—	—	—	—	—	—	—	—	—	—	—	—	—	—	—	36	103
—	—	—	—	—	—	—	—	—	—	—	—	—	—	—	—	—	—	—	—	—	—	45	104
—	—	—	—	—	—	—	—	—	—	—	—	—	—	—	—	—	—	—	—	—	—	25	105
—	—	—	—	—	—	—	—	—	—	—	—	—	—	—	—	—	—	—	—	—	—	23	108
—	—	—	—	—	—	—	—	—	—	—	—	—	—	—	—	—	—	—	—	—	—	30	107
—	—	—	—	—	—	—	—	—	—	—	—	—	—	—	—	—	—	—	—	—	—	10	108
—	—	—	—	—	—	—	—	—	—	—	—	—	—	—	—	—	—	—	—	—	—	12	109
—	—	—	—	—	—	—	—	—	—	—	—	—	—	—	—	—	—	—	—	—	—	76	110
—	—	—	—	—	—	—	—	—	—	—	—	—	—	—	—	—	—	—	—	—	—	17	111
—	—	—	—	—	—	—	—	—	—	—	—	—	—	—	—	—	—	—	—	—	—	9	112
—	—	—	—	—	—	—	—	—	—	—	—	—	—	—	—	—	—	—	—	—	—	42	113
—	—	—	—	—	—	—	—	—	—	—	—	—	—	—	—	—	—	—	—	—	—	30	114
—	—	—	—	—	—	—	—	—	—	—	—	—	—	—	—	—	—	—	—	—	—	55	115
—	—	—	—	—	—	—	—	—	—	—	—	—	—	—	—	—	—	—	—	—	—	8	116
—	—	—	—	—	—	—	—	—	—	—	—	—	—	—	—	—	—	—	—	—	—	201	117
—	—	—	—	—	—	—	—	—	—	—	—	—	—	—	—	—	—	—	—	—	—	42	118
—	—	—	—	—	—	—	—	—	—	—	—	—	—	—	—	—	—	—	—	—	—	24	119
—	—	—	—	—	—	—	—	—	—	—	—	—	—	—	—	—	—	—	—	—	—	24	120
—	—	—	—	—	—	—	—	—	—	—	—	—	—	—	—	—	—	—	—	—	—	33	121
—	—	—	—	—	—	—	—	—	—	—	—	—	—	—	—	—	—	—	—	—	—	209	122
—	—	—	—	—	—	—	—	—	—	—	—	—	—	—	—	—	—	—	—	—	—	23	123
—	—	—	—	—	—	—	—	—	—	—	—	—	—	—	—	—	—	—	—	—	—	47	124
—	—	—	—	—	—	—	—	—	—	—	—	—	—	—	—	—	—	—	—	—	—	44	125
—	—	—	—	—	—	—	—	—	—	—	—	—	—	—	—	—	—	—	—	—	—	15	126
—	—	—	—	—	—	—	—	—	—	—	—	—	—	—	—	—	—	—	—	—	—	27	127
—	—	—	—	—	—	—	—	—	—	—	—	—	—	—	—	—	—	—	—	—	—	154	128
—	—	—	—	—	—	—	—	—	—	—	—	—	—	—	—	—	—	—	—	—	—	18	129
—	—	—	—	—	—	—	—	—	—	—	—	—	—	—	—	—	—	—	—	—	—	2	130
—	—	—	—	—	—	—	—	—	—	—	—	—	—	—	—	—	—	—	—	—	—	2.167	

UDINE

FRIULI VENEZIA GIULIA - LIGURIA

Numero d'ordine	COMUNI	ALIMENTARI						TESSUTI E ARTICOLI ABBIGLIAMENTO					
		Carni e frattaglie	Prodotti ittici	Alimentari misti	Latterie	Ortofrutticoli	Vini e oli	Pasticceria	Articoli tessili	Confezioni	Prodotti abbigliamento	Accessori abbigliamento	Calzature
<i>Segue Provincia di</i>													
131	Varmo	2	—	16	1	2	—	1	—	—	—	3	2
132	Venezon.	3	—	12	—	3	—	—	4	—	—	—	1
133	Verzègnis	2	—	7	—	1	—	—	1	—	—	—	—
134	Villa Santina	6	—	7	—	1	2	1	1	5	—	—	2
135	Villa Vicentina	1	—	5	1	2	—	10	2	—	—	1	—
136	Visco	1	—	3	1	—	1	—	1	—	1	—	—
137	Zuglio	4	—	4	—	1	8	—	—	—	—	—	—
	TOTALE DELLA PROVINCIA	587	36	2.727	115	486	267	772	236	447	39	607	337
<i>Provincia di</i>													
1	Capriva del Friuli	2	—	5	1	2	—	—	1	—	—	1	—
2	Cormons	7	1	3	2	10	—	1	3	7	—	15	3
3	Doberdò del Lago	—	—	8	—	1	3	—	—	—	—	1	—
4	Dolegna del Collò	1	—	3	—	—	—	—	—	—	—	—	—
5	Farra d'Isonzo	2	—	6	—	2	—	—	—	—	—	—	1
6	Fogliano Redipuglia	3	—	13	3	2	—	—	—	2	—	2	1
7	GORIZIA	48	10	133	23	111	4	79	45	26	—	77	26
8	Gradisca d'Isonzo	12	—	28	8	14	4	—	1	5	8	—	3
9	Grado	12	8	34	20	30	8	3	—	20	15	—	8
10	Mariano del Friuli	3	—	5	1	1	—	—	2	—	—	1	—
11	Medea	1	—	5	—	1	—	2	1	—	—	1	1
12	Monfalcone	34	13	151	—	58	7	2	8	67	9	6	17
13	Moraro	1	—	4	1	1	—	—	—	—	—	—	—
14	Mossa	4	—	9	2	2	—	—	—	1	—	2	1
15	Romans d'Isonzo	6	—	16	1	3	—	4	—	3	—	4	1
16	Ronchi dei Legionari	11	2	34	13	15	5	3	4	5	1	8	5
17	Sagrado	5	—	14	5	4	—	—	—	—	—	2	1
18	San Canzian d'Isonzo	6	—	21	2	6	3	3	—	—	6	9	1
19	San Floriano del Còllio	2	—	2	2	2	2	—	—	—	—	1	—
20	San Lorenzo Isontino	2	—	3	2	—	—	6	—	—	—	2	—
21	San Pier d'Isonzo	2	—	7	1	2	1	1	—	—	—	1	—
22	Savogna d'Isonzo	1	—	12	—	—	—	—	—	—	—	1	—
23	Staranzano	5	1	15	1	3	4	4	—	2	—	3	3
24	Turriaco	4	1	14	1	1	—	—	6	—	—	—	3
25	Villesse	2	—	8	1	1	—	4	1	—	—	1	1
	TOTALE DELLA PROVINCIA	176	36	583	90	272	41	112	72	138	39	138	76
<i>Provincia di</i>													
1	Duino-Aurisina	11	2	32	2	3	2	—	6	2	—	8	2
2	Monrupino	1	—	4	—	—	—	—	1	—	—	—	1
3	Mùggia	16	4	63	10	20	2	18	1	23	—	2	6
4	San Dorlingo della Valle	5	1	21	2	—	—	13	1	2	—	1	1
5	Sgònico	1	—	6	—	—	—	—	—	—	—	—	—
6	TRIESTE	247	117	1.057	201	457	55	33	174	208	44	227	201
	TOTALE DELLA PROVINCIA	281	124	1.183	215	480	59	64	182	236	44	238	211
<i>Provincia di</i>													
1	Airole	1	—	5	—	—	—	—	—	—	—	—	—
2	Apricale	1	—	5	1	—	—	—	—	—	—	1	—
3	Aquila di Arròscia	1	—	2	—	—	—	—	—	—	—	1	—
4	Armo	—	—	1	—	—	1	—	—	—	—	—	—
5	Aurigo	—	—	3	—	2	—	—	1	1	—	—	1

Udine - Gorizia - Trieste - Imperia

MOBILI, APPARECCHI E MATERIALI PER LA CASA					PRODOTTI E ARTICOLI VARI											TOTALE	Numero d'ordine		
Mobili	Oggetti d'arte	Casalinghi	Ferramenta	Elettrodomestici	Automotocicli	Macchine per agricoltura	Strumenti sanitari	Profumerie	Macchine per ufficio	Librerie	Rivendite giornali	Ottica, fotografia	Gioiellerie	Fiori, piante	Sementi, concimi			Giocattoli	Altri prodotti
UDINE																			
1	—	—	1	2	—	—	—	—	1	1	—	—	—	—	5	—	8	44	131
1	—	—	2	2	—	—	—	—	—	—	3	1	1	1	—	—	1	37	132
—	—	1	2	2	1	1	—	—	1	—	1	1	1	—	—	—	4	15	133
—	—	1	3	3	—	2	—	—	—	—	—	1	1	—	—	—	12	50	134
—	—	—	—	—	—	—	—	—	—	—	—	—	—	—	—	—	1	31	135
—	—	—	—	—	—	—	—	—	—	—	—	1	—	—	—	—	—	9	136
—	—	1	—	—	—	—	—	—	—	—	—	—	—	—	—	—	—	18	137
197	49	211	234	404	392	148	48	281	27	184	111	142	129	136	232	63	892	10.536	
GORIZIA																			
1	—	—	—	2	1	—	—	—	—	—	1	1	1	—	—	—	4	24	1
6	—	—	4	4	10	—	—	—	—	—	—	4	5	—	—	—	20	157	2
—	—	1	1	2	—	—	—	—	—	—	1	—	—	—	—	—	2	20	3
—	—	—	—	—	3	1	—	—	—	—	—	—	—	—	—	—	1	5	4
—	—	1	1	1	—	—	—	—	—	—	1	—	—	—	—	—	—	21	5
—	—	—	—	2	2	—	—	—	—	6	—	1	—	—	1	—	—	38	6
8	8	24	51	62	74	5	12	12	8	20	42	14	22	15	15	3	1	978	7
3	7	3	1	7	8	6	—	2	—	—	10	5	3	—	2	—	8	148	8
3	3	10	2	14	3	—	—	11	—	21	2	3	4	3	2	2	4	245	9
1	—	—	—	1	—	—	—	—	—	1	—	—	1	—	—	—	1	18	10
—	—	—	—	—	—	—	—	—	—	—	—	—	—	—	—	—	—	—	—
8	2	16	36	25	49	6	1	8	4	—	1	10	12	21	3	—	3	17	11
—	—	—	—	—	—	—	—	—	—	10	21	10	—	—	—	—	38	647	12
1	—	2	1	1	2	—	—	—	—	2	—	—	—	1	—	—	—	7	13
1	—	—	3	4	3	1	—	1	—	2	—	—	1	1	2	—	6	32	14
—	—	—	—	—	—	—	—	—	—	—	—	—	—	—	—	—	—	63	15
4	—	8	—	9	9	—	2	5	1	—	9	3	4	4	5	4	15	188	16
1	—	1	—	1	3	—	—	1	—	2	—	—	—	—	—	—	—	42	17
1	—	—	4	6	3	—	—	—	—	—	4	1	1	3	—	—	11	94	18
—	—	—	—	1	2	1	—	—	—	—	2	—	—	—	1	—	—	14	19
—	—	—	—	—	—	—	—	—	—	—	—	—	—	—	2	—	—	22	20
—	—	—	—	—	—	—	—	—	—	—	—	—	—	1	—	—	2	18	21
1	—	—	—	—	—	—	—	—	—	—	—	—	—	—	—	—	1	16	22
2	—	1	1	2	3	2	—	—	—	5	3	1	1	4	2	2	3	74	23
1	—	1	—	4	2	—	—	—	—	1	—	—	1	2	3	—	1	45	24
—	—	—	—	1	—	2	—	—	—	3	—	—	—	—	1	—	2	31	25
42	20	73	108	149	177	25	19	42	13	76	99	43	56	62	44	20	123	2.964	
TRIESTE																			
1	3	5	7	4	1	—	—	1	5	8	2	1	2	—	1	—	16	127	1
1	—	8	4	9	11	1	—	3	—	12	1	3	3	4	3	1	34	10	2
1	—	2	2	—	2	1	—	—	—	1	1	—	—	—	—	—	8	263	3
1	—	—	—	—	—	—	—	—	—	—	—	—	—	—	—	—	—	8	4
—	—	—	—	—	—	—	—	—	—	—	—	—	—	—	—	—	—	8	5
111	13	108	120	193	184	37	19	70	44	108	85	92	138	98	22	7	348	4.818	6
115	16	123	133	207	199	40	19	74	49	129	89	96	143	102	26	8	406	5.291	
IMPERIA																			
—	—	—	1	1	—	—	—	—	—	—	—	—	—	—	1	—	3	6	1
—	—	—	—	—	—	—	—	—	—	—	—	—	—	—	—	—	—	14	2
—	—	—	—	—	—	—	—	—	—	—	—	—	—	—	—	—	—	4	3
—	—	—	—	—	—	—	—	—	—	—	—	—	—	—	—	—	—	2	4
—	—	—	—	—	—	—	—	—	—	—	—	—	—	—	—	—	3	11	5

LIGURIA

Numero d'ordine	COMUNI	ALIMENTARI						TESSUTI E ARTICOLI ABBIGLIAMENTO					
		Carni e frattaglie	Prodotti ittici	Alimentari misti	Latterie	Ortofrutticoli	Vini e oli	Pasticceria	Articoli tessili	Confezioni	Prodotti abbigliamento	Accessori abbigliamento	Calzature
6	Badalucco	5	—	17	1	—	—	2	1	—	2	2	
7	Baiardo	2	—	4	1	1	—	—	1	—	—	—	
8	Bordighera	27	4	55	4	26	6	10	7	24	5	31	
9	Borghetto d'Arroschia	1	—	5	—	—	—	—	3	—	—	—	
10	Borgomaro	5	—	14	—	—	1	1	1	—	—	—	
11	Camporosso	5	—	14	—	2	4	2	—	—	—	3	
12	Caravonica	1	—	1	—	2	1	1	—	—	—	—	
13	Carpasio	2	—	2	—	—	—	—	—	—	—	—	
14	Castellaro	2	—	3	—	3	—	—	—	—	—	—	
15	Castel Vittorio	2	—	6	—	—	1	1	—	—	—	1	
16	Ceriana	8	—	13	4	—	—	—	1	—	4	—	
17	Cervo	2	—	16	1	1	1	1	—	3	—	2	
18	Césio	3	—	8	—	—	—	—	—	—	—	1	
19	Chiusanico	1	—	6	—	—	3	—	—	—	—	—	
20	Chiusavècchia	3	—	7	—	—	4	—	1	—	—	—	
21	Cipressa	2	—	7	—	—	—	—	1	—	—	—	
22	Civezza	1	—	4	—	—	—	1	—	—	—	—	
23	Còsio di Arròscia	2	—	7	—	1	—	—	2	—	—	—	
24	Costarainera	1	—	3	—	—	—	—	1	—	—	—	
25	Diano Arentino	—	—	2	—	—	—	—	—	—	—	—	
26	Diano Castello	1	—	8	—	—	—	—	—	—	—	1	
27	Diano Marina	11	3	55	5	12	7	17	5	20	5	2	
28	Diano San Pietro	1	—	7	—	—	—	—	—	—	—	—	
29	Dolceacqua	3	1	16	—	—	7	2	—	—	—	4	
30	Dolcedo	4	—	10	1	—	—	—	2	—	—	1	
31	IMPÈRIA	61	16	330	—	16	80	40	16	36	—	50	
32	Isolabona	1	—	4	1	—	—	—	—	—	—	—	
33	Lucinasco	1	—	2	—	1	—	—	—	—	—	—	
34	Mendatica	2	—	4	—	—	—	—	—	—	—	—	
35	Molini di Triora	2	—	25	—	—	—	—	1	—	—	—	
36	Montalto Ligure	2	—	6	—	—	—	—	—	—	—	—	
37	Montegrosso Pian Latte	1	—	2	—	—	—	—	—	—	—	—	
38	Olivetta San Michele	1	—	4	—	—	—	—	—	1	—	—	
39	Ospedaletti	6	1	18	2	8	3	4	—	4	2	3	
40	Perinaldo	2	—	7	1	—	—	—	—	—	—	1	
41	Pietrabruna	1	—	5	—	—	—	—	—	—	—	—	
42	Pieve di Tecco	3	—	21	2	2	1	1	5	2	—	5	
43	Pigna	5	—	10	—	—	3	1	2	2	—	3	
44	Pompeiana	1	—	—	—	—	—	4	—	1	—	—	
45	Pontedàssio	3	1	12	—	1	—	—	1	—	—	3	
46	Pornàsio	3	—	12	—	—	—	—	—	—	—	—	
47	Prelà	2	—	5	—	—	—	—	—	—	—	—	
48	Ranzo	2	—	5	—	—	1	—	3	—	—	—	
49	Rezzo	3	—	6	—	—	—	1	—	—	—	2	
50	Riva Ligure	5	—	14	1	2	1	3	—	2	—	2	
51	Rocchetta Nervina	1	—	3	—	—	—	—	—	1	—	—	
52	San Bartolomeo al Mare	5	1	44	2	—	9	15	—	9	2	3	
53	San Biàggio della Cima	1	—	4	3	—	3	—	—	—	—	—	
54	San Lorenzo al Mare	2	1	6	—	—	2	2	—	—	—	1	
55	San Remo	134	32	470	65	97	55	39	32	85	32	96	
56	Santo Stéfano al Mare	3	—	15	1	—	—	—	—	2	—	2	
57	Seborga	1	—	4	—	—	—	—	—	—	—	—	
58	Soldano	1	—	3	—	—	—	—	1	—	—	—	
59	Taggia	25	7	88	10	4	19	17	3	21	1	23	
60	Terzòrio	—	—	2	—	—	—	—	—	—	—	—	
61	Triora	1	—	7	—	—	—	—	1	—	—	—	
62	Vallebona	2	—	5	—	—	—	—	—	—	—	1	
63	Vallecrosia	13	2	34	5	4	3	4	4	6	—	6	
64	Vàsia	1	—	6	—	—	—	—	—	—	—	—	
65	Ventimiglia	40	1	108	16	17	30	6	12	21	2	38	
66	Vessàlico	—	—	3	—	1	—	—	—	—	—	1	
67	Villa Faraldi	—	—	7	—	—	—	—	—	—	—	—	
	TOTALE DELLA PROVINCIA	435	70	1.616	127	203	247	173	108	243	53	285	180

Segue Provincia di

LIGURIA

Numero d'ordine	COMUNI	ALIMENTARI						TESSUTI E ARTICOLI ABBIGLIAMENTO					Provincia di
		Carni e frattaglie	Prodotti ittici	Alimentari misti	Latterie	Ortofrutticoli	Vini e oli	Pasticceria	Articoli tessili	Confezioni	Prodotti abbigliamento	Accessori abbigliamento	
1	Alàssio	33	4	106	18	29	32	15	16	78	4	27	42
2	Albenga	36	7	144	—	36	27	46	13	12	6	22	14
3	Albisola Marina	11	4	22	5	18	3	5	1	1	2	7	3
4	Albisola Superiore	22	4	56	8	9	4	18	1	14	1	6	5
5	Altare	4	1	22	1	2	—	1	—	1	—	3	2
6	Andora	12	2	40	10	5	5	10	2	8	—	10	6
7	Arnasco	1	—	5	—	—	—	—	1	—	—	—	1
8	Balestrino	2	—	4	—	—	—	—	—	—	—	—	—
9	Bardinetto	3	—	12	1	—	—	—	—	—	—	—	1
10	Bergeggi	2	—	5	1	3	—	—	—	—	—	1	—
11	Boissano	2	—	4	—	—	—	—	—	—	—	—	—
12	Borghetto Santo Spirito	11	2	39	1	18	2	22	1	9	—	2	4
13	Börgio Verezzi	5	1	12	—	4	2	1	1	6	—	—	3
14	Börnida	2	—	8	—	—	—	—	—	—	1	—	—
15	Cairo Montenotte	21	—	73	2	20	10	36	3	8	—	16	8
16	Cálice Ligure	3	—	6	1	—	—	2	1	—	—	1	1
17	Calizzano	5	—	25	—	1	—	4	4	—	—	—	2
18	Carcare	9	—	17	5	2	8	2	5	4	—	1	5
19	Casanova Lerrone	1	—	8	—	1	—	—	—	—	—	1	—
20	Castelbianco	—	—	5	—	—	—	—	—	—	—	—	—
21	Castelvecchio di R. B.	—	—	3	—	—	—	—	—	—	—	—	—
22	Celle Ligure	10	3	35	2	15	—	4	2	8	—	7	4
23	Cengio	6	—	28	3	—	1	—	6	2	—	2	2
24	Ceriale	8	2	57	1	9	4	3	—	6	—	1	3
25	Cisano sul Neva	2	—	4	1	—	—	—	1	—	—	—	1
26	Cossèria	1	—	5	—	—	—	—	—	—	—	1	—
27	Dego	3	—	17	1	1	2	1	3	—	—	—	2
28	Erli	1	—	2	—	—	—	—	—	—	—	—	—
29	Finale Ligure	31	4	69	10	10	14	12	27	19	13	18	15
30	Garienda	—	—	3	—	—	—	—	1	—	—	—	—
31	Giustènice	1	—	5	—	—	—	—	—	—	—	—	—
32	Giusvalla	1	—	6	—	—	—	—	—	—	—	—	—
33	Laiguèglia	5	3	20	4	12	5	33	—	12	—	7	9
34	Loano	20	25	88	18	37	16	7	12	36	15	4	20
35	Magliolo	—	—	2	—	—	—	—	—	—	—	—	—
36	Mállare	2	—	10	—	2	2	—	1	—	—	1	1
37	Massimino	—	—	2	—	—	—	—	—	—	—	—	—
38	Millèsimo	5	—	26	3	1	1	2	7	1	—	3	2
39	Miòglia	2	—	6	—	—	1	1	—	1	—	—	—
40	Murialdo	2	—	9	—	—	—	—	—	—	—	—	1
41	Nasino	1	—	3	—	—	—	—	—	—	—	—	—
42	Noli	10	4	26	2	4	11	3	2	3	2	3	3
43	Onzo	1	—	1	—	—	—	—	1	—	—	—	—
44	Orco Feglino	1	—	3	—	—	—	—	—	—	—	—	—
45	Ortovero	3	—	8	—	—	—	1	—	—	—	2	—
46	Osliglia	1	—	7	—	—	—	—	1	—	—	—	—
47	Pállare	2	—	9	—	—	1	1	2	—	—	—	—
48	Piana Crixia	2	—	13	—	1	—	—	1	—	—	—	1
49	Pietra Ligure	18	5	42	6	15	8	25	3	20	—	6	9
50	Plòdio	—	—	2	—	—	—	—	—	—	—	—	—
51	Pontinvrea	4	—	6	—	2	—	1	—	—	—	—	—
52	Quiliano	10	2	30	8	4	—	—	—	4	—	5	2
53	Rialto	—	—	4	—	—	1	—	—	—	—	—	—
54	Roccapignale	1	—	5	—	—	—	—	—	—	—	1	—
55	Sassello	4	—	22	3	—	—	—	—	7	—	—	1
56	SAVONA	124	29	387	106	75	55	182	38	99	1	99	38
57	Spotorno	9	2	36	6	5	4	17	2	6	5	8	6
58	Stella	6	—	16	—	1	—	5	—	—	—	—	—
59	Stellanello	1	—	7	—	—	—	—	—	—	—	2	—
60	Tèstico	1	—	3	—	—	—	—	—	—	—	—	—
61	Toirano	3	—	6	2	2	—	2	—	—	—	1	—
62	Tovo San Giacomo	2	—	10	—	—	10	—	—	—	—	—	2
63	Urbe	6	—	28	1	1	—	—	1	—	—	5	—
64	Vado Ligure	15	3	36	16	39	10	5	2	8	—	6	5
65	Varazze	31	5	85	15	23	11	33	10	12	—	21	11

Savona

MOBILI, APPARECCHI E MATERIALI PER LA CASA					PRODOTTI E ARTICOLI VARI											TOTALE	Numero d'ordine		
Mobili	Oggetti d'arte	Casalinghi	Ferramenta	Elettrodomestici	Automotocicli	Macchine per agricoltura	Strumenti sanitari	Profumerie	Macchine per ufficio	Librerie	Rivendite giornali	Ottica, fotografia	Gioiellerie	Fiori, piante	Sementi, concimi			Giocattoli	Altri prodotti
8	13	21	6	28	12	—	3	19	4	20	10	21	15	7	1	7	2	601	1
11	3	13	10	12	30	7	7	27	7	8	11	11	7	8	34	5	36	610	2
1	1	2	2	4	—	—	—	6	—	2	3	2	2	1	—	3	2	114	3
6	1	2	2	7	—	—	—	9	—	3	3	3	2	4	1	2	16	221	4
2	—	1	2	2	1	1	—	4	—	1	1	—	—	1	—	1	7	61	5
3	1	3	5	4	3	—	1	7	—	3	4	4	2	1	4	1	15	171	6
—	—	—	1	—	—	—	—	—	—	—	—	—	—	—	—	—	—	9	7
—	—	—	—	—	—	—	—	—	—	—	—	—	—	—	—	—	—	6	8
—	—	—	1	1	—	1	—	—	—	—	1	—	—	—	1	—	2	24	9
—	—	—	—	—	—	—	—	—	—	—	2	—	—	—	—	—	—	14	10
—	—	—	—	1	—	—	—	—	—	—	—	—	—	—	—	—	—	7	11
5	—	3	4	7	6	—	—	14	—	6	5	—	—	2	—	2	11	177	12
2	—	—	3	2	—	—	—	—	—	2	1	1	—	1	1	—	6	56	13
7	1	7	1	13	13	2	3	14	1	4	2	2	3	5	1	—	12	12	14
—	—	—	—	—	—	—	—	—	—	—	—	—	—	—	—	—	—	293	15
—	2	1	1	2	—	1	1	1	—	2	1	—	—	1	1	3	—	32	16
3	—	—	5	2	2	—	—	1	—	—	1	—	—	—	1	—	—	61	17
3	—	5	4	3	4	—	—	1	—	5	—	—	—	2	1	—	—	96	18
—	—	—	—	1	—	—	—	—	—	—	1	—	—	—	—	—	—	14	19
—	—	—	—	—	—	—	—	—	—	—	—	—	—	—	—	—	—	5	20
—	—	—	—	—	—	—	—	—	—	—	—	—	—	—	—	—	—	—	3
2	1	4	2	1	1	1	—	5	—	4	3	4	1	2	1	5	—	128	22
4	—	4	7	6	2	—	—	4	—	3	2	2	2	3	—	1	5	94	23
—	—	3	2	3	2	1	—	3	—	—	3	—	—	1	1	—	—	122	24
—	—	—	—	—	—	—	—	—	—	—	—	—	—	—	—	—	10	19	25
—	—	—	—	—	2	2	—	—	—	—	—	—	—	—	—	—	2	11	26
2	—	—	1	1	1	2	—	2	—	—	—	—	—	—	—	1	3	45	27
3	4	5	7	18	3	2	1	18	3	8	10	6	7	8	3	12	22	3	28
—	—	—	—	—	—	—	—	—	—	—	—	—	—	—	—	—	—	6	30
—	—	—	—	—	—	—	—	—	—	—	—	—	—	—	—	—	—	6	31
1	2	1	2	6	—	—	—	7	—	1	—	—	—	—	1	—	—	9	32
9	—	12	9	25	21	4	5	14	5	7	18	13	6	3	5	5	24	154	33
—	—	—	—	—	—	—	—	—	—	—	—	—	—	—	2	—	—	483	34
—	—	—	—	—	—	—	—	—	—	—	—	—	—	—	—	—	—	4	35
1	—	—	2	2	—	—	—	—	—	1	—	1	—	—	1	—	2	29	36
2	—	—	—	—	—	—	—	—	—	1	—	—	—	—	—	—	—	3	37
—	—	3	2	3	2	1	—	—	—	4	1	3	2	2	1	—	10	88	38
—	—	—	1	—	—	—	—	1	—	—	—	—	—	—	1	—	—	14	39
—	—	—	—	—	—	—	—	—	—	1	—	—	—	—	1	—	—	14	40
—	—	—	—	—	—	—	—	—	—	—	—	—	—	—	—	—	—	—	4
1	1	3	—	1	—	—	—	1	—	2	2	2	2	1	1	1	10	101	42
—	—	—	—	—	—	—	—	—	—	—	—	—	—	—	—	—	—	3	43
1	—	—	1	1	—	—	—	—	—	—	—	—	—	—	2	—	1	8	44
—	—	—	—	—	—	—	—	—	—	—	2	—	—	—	3	—	—	23	45
—	—	—	—	—	—	—	—	—	—	—	—	—	—	—	—	—	—	—	9
1	—	1	—	1	—	—	—	1	—	—	—	—	—	—	1	—	—	19	47
4	1	14	6	10	10	—	3	10	—	13	8	5	5	4	2	9	16	276	48
—	—	—	—	—	—	—	—	—	—	—	—	—	—	—	—	—	—	3	49
—	—	—	—	—	—	—	—	—	—	—	—	—	—	—	—	—	—	—	15
4	—	1	2	4	1	—	—	2	—	—	1	—	1	1	—	—	—	89	52
—	—	—	—	—	—	—	—	2	—	3	—	—	—	—	—	—	—	7	53
—	—	2	3	2	—	—	—	3	—	1	—	—	—	—	—	—	—	7	54
—	—	—	—	—	—	—	—	—	—	—	—	—	1	1	2	2	13	67	55
27	8	20	20	46	72	79	29	72	7	60	—	20	45	31	2	11	144	1.926	56
2	2	3	2	4	3	—	—	9	—	3	3	5	2	2	1	5	6	158	57
1	—	—	1	—	—	—	—	1	—	2	—	—	—	—	—	—	1	33	58
—	—	—	—	—	—	—	—	—	—	—	—	—	—	—	—	—	—	11	59
—	—	—	—	—	—	—	—	—	—	—	—	—	—	—	—	2	—	6	60
1	—	—	1	—	2	—	—	—	—	—	1	—	—	—	1	—	—	22	61
—	—	2	3	1	—	—	—	—	—	10	—	—	—	—	3	—	—	43	62
4	1	9	5	5	4	—	—	7	—	5	—	—	—	—	—	—	—	43	63
4	2	17	12	13	6	—	2	29	2	13	—	3	6	2	3	6	9	214	64
—	—	—	—	—	—	—	—	—	—	—	—	—	—	—	—	—	—	365	65

SAVONA

LIGURIA

Numero d'ordine	COMUNI	ALIMENTARI							TESSUTI E ARTICOLI ABBIGLIAMENTO				
		Carni e frattaglie	Prodotti ittici	Alimentari misti	Latterie	Ortofrutticoli	Vini e oli	Pasticceria	Articoli tessili	Confezioni	Prodotti abbigliamento	Accessori abbigliamento	Calzature
<i>Segue Provincia di</i>													
66	Vendone	—	—	3	—	—	—	—	—	—	—	—	
67	Vezi Pòrtio	—	—	4	—	—	—	—	—	—	—	—	
68	Villanova d'Albenga	3	—	6	1	—	—	—	—	—	1	—	
69	Zuccarello	2	—	4	—	—	—	—	—	—	—	—	
	TOTALE DELLA PROVINCIA	546	112	1.822	262	407	250	500	172	385	50	299	235
<i>Provincia di</i>													
1	Arenzano	13	5	91	5	30	5	2	9	15	4	5	3
2	Avegno	3	—	7	—	—	—	—	—	—	—	—	—
3	Bargagli	6	—	25	—	—	—	14	—	—	—	1	1
4	Bogliasco	5	—	25	3	3	3	10	1	4	1	1	3
5	Borzonasca	4	2	31	2	13	1	10	5	4	—	6	2
6	Busalla	10	1	19	4	10	3	2	4	11	13	—	5
7	Camogli	12	6	44	4	9	5	14	—	14	—	1	5
8	Campo Ligure	5	—	17	1	3	—	5	6	—	—	—	4
9	Campomorone	15	1	35	7	6	—	13	2	5	1	4	2
10	Carasco	4	—	14	—	—	—	4	—	1	—	2	—
11	Casarza Ligure	5	1	29	2	3	2	1	1	2	—	—	1
12	Casella	5	11	—	—	3	—	2	1	1	—	—	1
13	Castiglione Chiavarese	2	—	—	—	11	—	—	—	—	—	1	1
14	Cerànesi	11	—	26	—	1	—	—	1	—	—	—	—
15	Chiàvari	57	10	109	4	80	15	23	16	36	6	21	33
16	Cicagna	4	—	23	—	3	1	1	2	3	—	1	3
17	Cogoleto	15	2	73	11	10	2	4	5	6	3	7	5
18	Cogorno	3	—	14	7	—	—	3	—	1	—	1	3
19	Corèglia Ligure	—	—	2	—	—	—	—	—	—	—	—	—
20	Crocefieschi	2	—	6	—	3	—	—	—	—	—	3	2
21	Davagna	8	—	14	—	2	—	—	—	1	—	—	—
22	Fàscia	1	—	3	—	—	—	—	—	—	—	—	—
23	Favale di Màlvaro	2	—	6	—	—	—	—	—	—	—	—	—
24	Fontanigorda	4	—	6	—	—	—	2	—	—	—	—	—
25	GENOVA	1.220	195	2.481	931	1.366	130	411	219	996	49	339	480
26	Gorreto	1	—	6	—	—	—	—	—	—	—	1	—
27	Isola del Cantone	3	—	14	—	5	—	2	—	1	—	1	2
28	Lavagna	20	6	93	5	10	—	29	8	24	3	14	19
29	Lèivi	4	—	7	—	—	1	—	—	—	—	—	—
30	Lòrsica	1	—	9	—	—	—	—	—	—	—	—	—
31	Lumarzo	3	—	14	—	—	—	—	—	—	—	2	1
32	Masone	4	1	13	2	7	2	5	5	1	1	—	2
33	Miele	5	—	18	—	—	—	—	2	—	—	—	1
34	Mezzànego	3	—	11	—	—	—	—	—	—	—	—	—
35	Mignànego	11	—	24	2	1	—	2	3	—	—	1	2
36	Mocònesi	6	—	18	1	1	—	2	—	5	—	—	2
37	Monèglia	8	1	30	2	1	—	2	2	7	1	—	2
38	Montebruno	2	—	6	—	—	—	—	2	—	—	—	2
39	Montòggio	5	—	12	—	4	1	—	3	—	—	—	1
40	Ne	3	—	27	—	—	—	—	2	—	—	—	—
41	Neirone	2	—	11	—	—	—	1	—	—	—	—	—
42	Oro	1	—	7	—	—	—	—	—	—	—	—	—
43	Pieve Ligure	4	—	14	1	4	—	—	—	1	—	1	—
44	Portofino	2	1	5	1	4	—	1	—	—	11	—	4
45	Propata	1	—	5	—	—	—	—	—	—	—	—	—
46	Rapallo	40	4	150	15	13	16	19	9	32	25	34	20
47	Recco	19	5	47	—	7	4	1	2	11	—	5	7
48	Rezzoaglio	5	1	22	—	1	1	—	4	—	—	1	3
49	Ronco Scrivia	6	—	30	6	11	—	—	2	1	—	6	4
50	Rondanina	—	—	1	—	—	—	—	—	—	—	—	—
51	Rossiglione	5	—	22	—	—	—	1	1	—	—	7	2
52	Rovegno	4	—	10	—	—	—	—	—	—	—	1	—
53	San Colombano Certènoli	3	—	21	—	—	—	—	—	—	—	—	1
54	Santa Margherita Ligure	24	5	38	15	29	14	19	7	51	3	15	18
55	Sant'Olcese	15	—	31	2	1	—	—	—	2	1	5	1

Savona - Genova

MOBILI, APPARECCHI E MATERIALI PER LA CASA					PRODOTTI E ARTICOLI VARI														TOTALE	Numero d'ordine
Mobili	Oggetti d'arte	Casalinghi	Ferramenta	Elettrodomestici	Automotocicli	Macchine per agricoltura	Strumenti sanitari	Profumerie	Macchine per ufficio	Librerie	Rivendite giornali	Ottica, fotografia	Gioiellerie	Fiori, piante	Sementi, concimi	Giocattoli	Altri prodotti			
---	---	---	---	---	---	---	---	---	---	---	---	---	---	---	---	---	---	3	66	
2	---	---	---	---	---	---	---	---	---	---	---	---	---	---	---	---	2	4	67	
---	---	1	1	1	---	---	---	---	---	---	1	---	---	---	1	---	---	20	68	
---	---	---	---	---	---	---	---	1	---	---	---	---	---	---	---	---	---	7	69	
134	44	163	146	247	211	106	62	298	31	201	107	123	123	99	89	98	411	7.733		
5	---	6	2	6	2	2	2	6	2	8	2	3	4	1	6	1	35	280	1	
---	---	---	---	---	---	---	---	---	---	---	---	---	---	---	---	---	---	10	2	
2	---	1	1	1	---	---	---	1	---	1	2	2	1	1	---	---	16	68	3	
1	---	3	3	3	4	3	---	4	---	2	1	---	---	1	1	1	3	82	4	
---	---	---	---	---	---	---	---	---	---	---	---	---	---	---	---	---	---	103	5	
10	---	7	2	7	3	3	2	8	---	9	3	2	2	1	2	1	3	147	6	
2	---	2	4	5	1	---	---	9	---	4	5	4	4	4	---	---	12	170	7	
3	---	---	2	3	2	---	---	---	---	1	1	---	3	---	1	---	5	61	8	
5	---	3	5	4	3	---	---	4	---	---	---	---	2	3	2	3	2	134	9	
1	---	2	---	1	---	---	---	1	---	1	---	---	---	---	---	---	3	34	10	
2	---	1	1	1	5	---	---	2	---	2	2	1	1	1	1	1	---	68	11	
1	---	---	2	2	1	---	---	---	---	2	---	---	---	---	---	---	---	32	12	
---	---	---	---	---	---	---	---	---	---	---	---	---	---	---	---	---	---	15	13	
1	---	---	---	---	---	---	---	---	---	---	---	---	---	---	---	---	---	41	14	
21	11	25	17	32	26	24	10	37	8	15	9	17	7	12	3	17	26	727	15	
---	---	---	---	---	---	---	---	---	---	---	---	---	---	---	---	---	---	---	---	
4	---	---	2	3	2	---	---	1	---	2	2	2	1	1	2	---	---	63	16	
2	---	5	12	6	1	---	---	4	1	9	6	5	4	2	1	2	---	203	17	
5	---	1	2	1	2	1	1	---	---	2	---	---	---	1	---	---	3	51	18	
---	---	---	2	---	---	---	---	---	---	---	1	---	---	---	---	---	1	2	19	
---	---	---	---	---	---	---	---	---	---	---	---	---	---	---	---	---	---	20	20	
---	---	---	---	---	---	---	---	---	---	---	---	---	---	---	---	---	---	---	---	
---	---	---	---	---	---	---	---	---	---	---	---	---	---	---	---	---	---	25	21	
---	---	---	---	---	---	---	---	---	---	---	---	---	---	---	---	---	---	4	22	
---	---	---	---	---	---	---	---	---	---	---	---	---	---	---	---	---	---	10	23	
---	---	---	---	---	---	---	---	---	---	---	---	---	---	---	---	---	---	18	24	
313	69	232	345	402	269	111	56	369	44	366	14	161	240	229	2	46	1.311	727	25	
---	---	---	---	---	---	---	---	---	---	---	---	---	---	---	---	---	---	---	---	
1	---	---	2	---	---	---	---	---	---	---	---	---	---	---	---	---	---	9	26	
8	---	---	7	1	---	---	1	---	---	1	---	---	---	---	---	---	---	35	27	
---	---	9	7	18	6	3	3	14	1	10	5	5	5	4	---	---	20	350	28	
---	---	1	---	---	---	---	---	---	---	---	---	---	---	---	---	---	1	14	29	
---	---	---	---	---	---	---	---	---	---	---	---	---	---	---	---	---	---	10	30	
---	---	---	---	---	---	---	---	---	---	---	---	---	---	---	---	---	---	---	---	
4	---	2	---	1	---	---	---	---	---	---	---	---	---	---	---	---	---	23	31	
2	---	---	4	2	---	---	---	2	---	2	1	---	2	---	---	---	---	62	32	
---	---	---	1	1	---	---	---	---	---	1	---	---	---	---	---	---	---	33	33	
6	---	---	1	1	3	---	---	2	---	1	1	---	---	---	---	---	16	34		
---	---	---	---	---	---	---	---	---	---	---	---	---	---	---	---	---	1	62	35	
1	---	---	6	4	1	---	2	1	---	1	2	1	---	1	---	---	---	55	36	
2	---	---	1	4	---	---	1	1	---	2	2	1	1	1	---	---	---	72	37	
---	---	---	---	---	---	---	---	---	---	---	---	---	---	---	---	---	---	14	38	
1	---	1	2	1	2	---	---	1	---	1	---	---	---	---	---	---	1	36	39	
---	---	---	---	---	---	---	---	---	---	---	---	---	---	---	---	---	---	1	38	40
---	---	---	---	---	---	---	---	---	---	---	---	---	---	---	---	---	---	---	---	
---	---	---	---	---	---	---	---	---	---	---	---	---	---	---	---	---	---	---	---	
---	---	---	---	---	---	---	---	---	---	---	---	---	---	---	---	---	---	---	---	
2	---	---	4	---	1	---	---	---	---	1	---	---	---	---	---	---	---	14	41	
---	---	---	---	---	---	---	---	---	---	---	---	---	---	---	---	---	---	8	42	
---	2	1	2	1	2	---	---	8	---	---	---	---	---	---	---	---	4	36	43	
---	---	---	---	---	---	---	---	---	---	---	---	---	---	---	---	---	---	54	44	
---	---	---	---	---	---	---	---	---	---	---	---	---	---	---	---	---	---	6	45	
8	7	21	15	25	33	---	---	45	2	12	2	6	14	10	---	9	44	630	46	
1	3	2	6	7	2	---	4	7	1	6	3	3	3	5	---	3	11	174	47	
8	---	---	1	---	1	---	---	1	---	---	2	1	2	---	1	---	6	50	48	
---	---	---	---	---	---	---	---	---	---	---	---	---	---	---	---	---	---	5	95	49
---	---	---	---	---	---	---	---	---	---	---	---	---	---	---	---	---	---	1	1	50
6	---	2	3	3	---	---	---	1	---	2	3	2	2	---	1	1	4	68	51	
2	---	---	---	1	---	---	---	---	---	1	---	---	---	---	---	---	---	20	52	
7	1	7	9	18	20	---	---	---	---	---	1	---	---	---	---	---	1	31	53	
5	---	2	3	5	---	1	---	---	---	---	---	---	---	---	---	---	21	380	54	
---	---	---	---	---	---	---	---	---	---	---	---	---	---	---	---	---	---	78	55	

LIGURIA - EMILIA ROMAGNA

Numero d'ordine	COMUNI	ALIMENTARI							TESSUTI E ARTICOLI ABBIGLIAMENTO				
		Carni e frattaglie	Prodotti ittici	Alimentari misti	Latterie	Ortofrutticoli	Vini e oli	Pasticceria	Articoli tessili	Confezioni	Prodotti abbigliamento	Accessori abbigliamento	Calzature
56	Santo Stefano d'Aveto	8	—	38	1	6	—	7	4	—	—	—	2
57	Savignone	4	—	20	—	6	—	1	—	—	—	3	—
58	Serra Riccò	17	—	32	5	5	—	—	—	1	—	9	2
59	Sestri Levante	29	7	104	14	16	12	40	5	33	9	13	21
60	Sori	5	1	28	4	5	2	6	1	—	—	6	2
61	Tiglieto	2	—	10	—	2	—	—	—	—	—	—	1
62	Torriglia	7	—	35	—	3	—	6	—	5	—	5	3
63	Tribogna	1	—	5	—	—	—	—	—	—	—	—	—
64	Uscio	5	—	21	2	—	1	1	1	2	—	1	—
65	Valbrevenna	3	—	20	—	—	1	—	—	—	—	—	—
66	Vòbbia	2	—	12	—	2	—	—	—	—	—	1	—
67	Zoagli	3	1	15	—	3	2	1	1	2	—	1	—
	TOTALE DELLA PROVINCIA	1.712	267	4.156	1.057	1.706	226	667	336	1.279	131	526	659

Segue Provincia di

1	Améglia	10	—	38	2	10	2	12	2	5	1	—	1
2	Arcola	18	1	61	7	20	5	3	9	4	—	12	8
3	Beverino	6	—	20	—	—	3	—	—	1	—	—	—
4	Bolano	10	1	31	4	11	—	2	7	3	—	6	4
5	Bonassola	3	—	9	—	1	—	1	1	—	1	1	1
6	Borghetto di Vara	4	—	12	—	—	—	4	—	—	—	—	—
7	Brugnato	3	1	5	2	3	1	1	4	1	—	—	2
8	Calice al Cornoviglio	3	—	21	—	—	1	—	—	1	—	—	—
9	Carro	2	—	9	—	—	—	—	1	—	—	—	1
10	Carròdano	2	—	8	—	—	—	—	1	—	—	—	—
11	Castelnuovo Magra	14	—	45	3	8	—	—	9	7	—	4	3
12	Dèiva Marina	5	2	15	1	3	1	5	7	—	—	1	1
13	Follo	17	—	28	1	7	—	—	1	5	—	1	2
14	Framura	2	—	8	—	—	—	—	1	—	—	1	—
15	LA SPÉZIA.	205	16	717	—	187	2	275	41	283	6	3	54
16	Lèrici	33	6	125	19	47	—	21	11	20	1	20	7
17	Lévantò	12	3	37	1	8	4	12	6	14	—	4	5
18	Maissana	8	—	—	—	—	—	—	—	—	—	—	—
19	Monterosso al Mare	5	2	25	—	6	—	—	—	—	—	6	2
20	Ortonovo	12	—	40	1	8	—	9	2	6	—	1	2
21	Pignone	2	—	6	—	1	—	—	—	—	—	—	—
22	Portovènere	11	—	38	4	14	9	—	6	—	—	4	1
23	Riccò del Golfo di Spèzia	10	—	23	1	1	—	—	2	—	—	—	—
24	Riomaggiore	7	—	17	1	2	1	—	4	1	—	—	—
25	Rocchetta di Vara	3	—	13	—	2	1	—	6	—	—	—	2
26	Santo Stefano di Magra	12	—	25	6	13	—	14	4	4	—	5	3
27	Sarzana	36	4	97	—	30	16	60	2	24	11	13	17
28	Sesta Godano	3	—	19	—	1	—	—	—	—	—	—	2
29	Varese Ligure	3	—	29	2	3	—	2	6	—	—	2	6
30	Vernazza	4	1	7	1	1	—	1	1	—	—	—	—
31	Vezzano Ligure	19	—	47	—	8	—	5	—	8	—	8	3
32	Zignago	3	—	7	—	—	—	—	—	1	—	—	—
	TOTALE DELLA PROVINCIA	479	37	1.590	56	395	46	427	126	396	20	91	127

Provincia di

1	Agazzano	4	—	13	1	2	—	—	1	1	—	5	1
2	Alseno	6	—	39	4	3	—	—	—	2	—	2	—
3	Besenzone	1	—	7	—	—	—	—	—	—	—	1	—
4	Bèttola	6	—	12	2	6	—	—	1	1	—	3	2
5	Bòbbio	4	—	35	2	7	4	17	2	8	—	4	4
6	Borgonovo Val Tidone	11	—	27	2	7	—	1	3	8	—	10	3
7	Cadeo	7	1	30	—	5	2	1	5	3	—	4	2
8	Calendasco	8	—	14	2	3	—	—	—	—	—	1	—
9	Caminata	3	—	3	—	—	—	1	—	—	—	—	—
10	Caorso	5	—	21	2	6	2	—	1	1	—	2	4

Genova - La Spezia - Piacenza

MOBILI, APPARECCHI E MATERIALI PER LA CASA					PRODOTTI E ARTICOLI VARI													TOTALE	Numero d'ordine
Mobili	Oggetti d'arte	Casalinghi	Ferramenta	Elettrodomestici	Automotocidi	Macchine per agricoltura	Strumenti sanitari	Profumerie	Macchine per ufficio	Librerie	Rivendite giornali	Optica, fotografia	Gioiellerie	Fiori, piante	Sementi, concimi	Giocattoli	Altri prodotti		

GENOVA

1	—	1	—	2	—	—	—	4	—	—	8	1	—	—	2	2	1	87	56
3	—	2	3	1	3	—	—	2	—	1	—	—	1	1	1	—	2	39	57
8	—	5	8	21	16	—	—	33	—	—	—	—	—	—	—	—	8	101	58
2	4	—	1	3	1	—	6	4	1	10	5	5	7	6	1	4	31	474	59
—	—	—	—	—	—	—	—	—	—	4	1	1	—	3	—	1	2	83	60
—	—	—	—	—	—	—	—	—	—	—	—	—	—	—	—	—	—	15	61
1	—	3	3	4	—	—	—	1	—	—	1	1	—	1	1	2	1	83	62
1	—	—	—	—	—	—	—	—	—	—	—	—	—	—	—	—	—	7	63
—	—	1	2	1	1	—	—	1	—	—	1	1	—	1	1	—	—	44	64
—	—	—	1	—	—	—	—	—	—	—	—	—	—	—	—	—	—	25	65
—	—	—	—	—	—	—	—	—	—	—	—	—	—	—	—	—	—	—	—
—	—	—	1	1	—	—	—	2	—	—	1	—	—	1	—	—	—	18	66
—	—	—	—	—	—	—	—	—	—	—	—	—	—	—	—	—	—	34	67
458	97	348	493	616	414	150	91	597	60	509	97	234	318	300	35	101	1.588	19.228	—

LA SPEZIA

1	—	1	4	4	7	—	1	2	—	2	2	—	—	1	1	—	7	116	1
5	—	7	3	5	5	1	1	9	—	4	4	—	2	3	—	2	19	202	2
1	—	—	—	5	—	—	—	—	—	—	—	—	—	—	—	—	52	3	3
2	—	—	2	5	—	—	—	4	—	7	1	1	1	—	—	—	13	117	4
1	—	—	1	2	—	—	—	—	—	1	1	—	—	—	—	—	—	24	5
—	—	—	—	—	—	—	—	—	—	—	—	—	—	—	—	—	—	—	—
1	—	—	—	—	—	—	—	—	—	—	—	—	—	—	—	—	2	23	6
4	—	1	—	1	—	—	—	1	—	—	—	—	—	—	—	—	31	31	7
—	—	—	1	—	—	—	—	1	—	—	—	—	—	—	—	—	2	30	8
—	—	—	—	—	—	—	—	—	—	—	—	—	—	—	—	—	—	13	9
—	—	—	—	—	—	—	—	—	—	—	—	—	—	—	—	—	—	15	10
—	—	—	—	—	—	—	—	—	—	—	—	—	—	—	—	—	—	—	—
4	1	7	4	6	4	—	1	1	—	1	5	1	2	—	3	1	25	159	11
3	1	—	1	2	—	—	—	2	—	1	2	1	1	2	—	—	1	58	12
3	—	6	—	1	1	—	—	—	—	—	—	—	—	—	2	—	8	84	13
—	—	—	—	1	—	—	—	—	—	—	—	—	—	—	—	—	6	20	14
33	—	66	49	67	60	44	9	112	13	60	—	36	50	32	7	34	208	2.689	15
—	—	—	—	—	—	—	—	—	—	—	—	—	—	—	—	—	—	—	—
6	—	8	9	11	1	—	3	13	—	13	3	6	6	6	—	10	22	426	16
3	2	2	5	6	7	—	4	3	—	3	6	3	3	2	1	1	7	164	17
—	—	—	—	—	—	—	—	—	—	—	—	—	—	—	—	—	—	8	18
2	—	—	—	4	—	—	1	3	—	1	—	—	1	1	—	—	5	64	19
4	—	1	—	3	3	4	—	1	—	1	—	—	—	5	1	—	9	113	20
—	—	—	—	—	—	—	—	—	—	—	—	—	—	—	—	—	—	—	—
—	—	—	—	—	—	—	—	—	—	—	—	—	—	—	—	—	—	9	21
—	—	8	3	5	—	—	—	2	—	—	3	2	—	2	—	—	12	124	22
2	—	—	4	—	3	—	—	—	—	—	2	1	—	1	2	—	—	52	23
1	—	—	1	—	1	—	—	1	—	3	1	—	—	—	1	—	—	46	24
—	—	—	—	—	—	—	—	—	—	—	—	—	—	—	—	—	—	32	25
—	—	—	—	—	—	—	—	—	—	—	—	—	—	—	—	—	—	—	—
2	—	4	3	3	5	2	—	4	—	3	1	1	3	2	2	1	11	133	26
9	1	6	4	30	26	21	5	16	4	9	3	6	6	8	1	1	41	509	27
2	—	—	2	—	—	—	—	—	—	—	—	—	—	—	—	—	1	30	28
3	—	1	3	3	2	1	—	2	—	3	2	2	1	—	—	3	—	79	29
—	—	—	1	1	—	—	—	1	—	—	—	—	—	—	—	—	10	29	30
—	—	—	—	—	—	—	—	—	—	—	—	—	—	—	—	—	—	—	—
2	—	5	4	4	5	—	—	6	—	1	—	—	—	1	1	1	6	134	31
—	—	—	—	—	—	—	—	—	—	—	—	—	—	—	—	—	—	11	32
94	5	145	106	166	130	75	26	186	17	113	38	60	76	61	33	55	420	5.596	—

PIACENZA

2	—	2	1	4	1	—	—	1	—	—	1	1	1	—	2	—	9	53	1
1	—	—	1	1	—	—	—	1	—	2	1	—	—	—	2	1	—	67	2
—	—	—	—	—	—	—	1	—	—	—	—	—	—	—	—	—	3	13	3
2	—	3	3	1	—	1	—	—	—	—	3	1	3	1	1	—	—	52	4
2	—	1	4	6	4	—	—	3	—	4	1	1	2	1	4	—	17	137	5
—	—	—	—	—	—	—	—	—	—	—	—	—	—	—	—	—	—	—	—
4	—	2	2	7	2	1	—	2	—	3	2	1	2	3	3	—	16	122	6
3	—	—	2	2	4	1	—	6	—	3	—	1	1	1	4	2	7	102	7
—	—	—	—	2	—	—	—	—	—	2	—	—	—	—	—	—	7	42	8
—	—	—	—	2	—	—	—	—	—	—	—	—	—	—	—	—	—	8	9
4	—	—	4	2	4	—	—	2	—	2	—	—	1	1	4	—	6	74	10

EMILIA - ROMAGNA

Numero d'ordine	COMUNI	ALIMENTARI							TESSUTI E ARTICOLI ABBIGLIAMENTO				
		Carni e frattaglie	Prodotti ittici	Alimentari misti	Latterie	Ortofrutticoli	Vini e oli	Pasticceria	Articoli tessili	Confezioni	Prodotti abbigliamento	Accessori abbigliamento	Calzature
11	Carpaneto Piacentino . . .	8	—	32	1	6	—	11	3	6	—	6	3
12	Castell'Arquato	7	—	28	3	6	4	—	—	7	—	5	—
13	Castel San Giovanni	15	1	73	7	11	2	9	12	14	4	19	3
14	Castelvetro Piacentino . . .	10	—	21	—	5	4	3	2	4	—	2	3
15	Cerignale	1	—	4	—	—	—	—	—	—	—	—	—
16	Coli	2	—	12	—	3	—	—	—	3	—	2	—
17	Corte Brugnatella	2	1	14	—	1	—	—	—	—	—	2	—
18	Cortemaggiore	13	—	31	6	8	4	2	7	5	—	8	3
19	Farini d'Olmo	5	—	26	—	2	—	—	1	2	—	2	1
20	Ferriere	30	2	4	2	5	5	5	13	12	—	5	4
21	Fiorenzuola d'Arda	18	2	86	6	14	8	21	4	7	2	27	10
22	Gazzola	2	—	11	—	—	—	2	—	—	—	2	1
23	Gossolengo	3	—	14	—	1	—	1	—	1	—	2	1
24	Gragnano Trebbiense	4	—	19	3	3	—	—	2	—	—	4	2
25	Gropparello	4	—	25	2	4	—	—	4	1	—	4	3
26	Lugagnano Val d'Arda	5	—	34	1	4	—	—	2	—	—	5	1
27	Monticelli d'Ongina	7	1	23	—	5	—	—	3	2	—	8	2
28	Morfasso	2	—	22	—	—	—	2	1	—	—	1	1
29	Nibbiano	3	—	24	1	5	—	—	1	—	—	6	—
30	Ottone	3	—	17	—	—	—	—	2	—	—	—	—
31	Pecorara	2	—	9	—	—	—	—	—	—	—	—	2
32	PIACENZA	193	15	346	91	166	27	272	42	68	—	207	44
33	Pianello Val Tidone	5	—	17	3	7	—	15	4	4	12	7	2
34	Piozzano	1	—	9	—	—	—	—	—	—	—	1	—
35	Podenzano	8	1	21	3	6	—	1	1	2	1	5	4
36	Ponte dell'Olio	8	—	20	1	7	—	18	4	3	—	9	4
37	Pontenure	4	1	23	2	7	1	1	1	2	—	6	4
38	Rivergaro	9	2	31	2	5	—	1	1	2	—	7	3
39	Rottofreno	10	1	30	1	8	4	4	3	1	3	5	3
40	San Giorgio Piacentino	9	1	34	4	4	3	1	6	—	—	7	1
41	San Pietro in Cerro	2	—	5	2	2	—	—	—	—	—	1	—
42	Sarmato	6	—	14	2	2	—	—	2	1	—	3	2
43	Travo	4	—	17	1	2	—	2	3	2	—	—	2
44	Vernasca	4	—	20	1	1	2	—	1	3	—	1	1
45	Vigolzone	4	—	18	2	2	1	8	—	2	—	4	1
46	Villanova sull'Arda	3	—	18	—	1	—	—	1	—	3	—	1
47	Zerba	1	—	4	—	4	—	—	—	—	—	—	1
48	Ziano Piacentino	5	—	18	2	1	—	1	1	—	—	2	—
	TOTALE DELLA PROVINCIA	477	29	1.375	164	347	74	400	140	178	27	407	129

Segue Provincia di

Provincia di													
1	Albareto	2	—	17	—	—	—	5	—	2	—	—	1
2	Bardi	3	1	22	—	2	—	1	4	—	—	4	2
3	Bedonia	9	—	42	4	6	2	4	—	3	—	—	7
4	Berceto	5	—	37	1	6	—	4	5	—	—	—	3
5	Bore	2	—	12	—	1	—	—	—	—	—	2	1
6	Borgo Val di Tarò	14	—	45	4	9	3	27	1	15	—	5	5
7	Busseto	10	—	42	6	8	6	12	3	2	1	7	3
8	Calestano	3	—	21	1	3	—	4	—	—	—	1	1
9	Collecchio	18	—	65	1	17	5	1	3	5	—	1	6
10	Colorno	10	—	29	2	8	—	2	2	4	—	7	3
11	Compiano	1	—	10	1	2	—	3	1	—	—	—	—
12	Corniglio	5	—	36	—	12	18	1	6	—	—	6	3
13	Felino	10	2	14	3	3	2	3	7	4	3	3	4
14	Fidenza	38	2	127	15	37	41	9	12	14	2	41	11
15	Fontanellato	16	1	36	4	8	1	2	3	2	—	4	3
16	Fontevivo	8	—	17	1	3	—	—	—	—	—	3	1
17	Fornovo di Tarò	9	1	28	3	15	1	1	5	1	—	9	4
18	Langhirano	14	—	44	6	10	2	2	4	4	—	14	5
19	Lesignano de' Bagni	2	—	12	2	1	—	—	1	—	—	—	1
20	Medesano	13	1	31	5	13	—	—	—	—	—	14	2

Piacenza - Parma

MOBILI, APPARECCHI E MATERIALI PER LA CASA					PRODOTTI E ARTICOLI VARI													TOTALE	Numero d'ordine
Mobili	Oggetti d'arte	Casalinghi	Ferramenta	Elettrodomestici	Automotocicli	Macchine per agricoltura	Strumenti sanitari	Profumerie	Macchine per ufficio	Librerie	Rivendite giornali	Ottica, fotografia	Gioiellerie	Fiori, piante	Sementi, concimi	Giocattoli	Altri prodotti		
6	—	5	4	6	10	10	2	5	—	6	1	1	2	—	3	—	17	156	11
1	—	1	2	3	—	3	—	2	—	2	2	1	2	—	5	—	13	104	12
8	1	5	6	8	4	3	—	5	—	4	3	2	5	—	2	—	3	241	13
4	—	1	1	4	—	—	—	—	—	2	—	—	1	—	—	—	6	79	14
—	—	—	—	—	—	—	—	—	—	—	—	—	—	—	—	—	1	6	15
—	—	—	—	—	—	—	—	—	—	—	—	—	—	—	—	—	—	—	—
4	—	—	—	—	—	—	—	—	—	—	—	—	—	—	—	—	—	—	—
1	—	—	—	—	—	—	—	—	—	—	—	—	—	—	—	—	—	—	—
5	—	3	—	5	—	1	—	2	—	4	1	1	—	2	1	1	11	126	20
—	—	—	—	—	—	—	—	—	—	—	—	—	—	—	—	—	—	—	—
9	1	13	10	11	24	15	4	4	3	14	5	5	6	6	15	2	32	384	21
3	—	—	1	3	3	—	—	1	—	—	—	—	—	—	—	—	—	20	22
2	1	1	1	1	1	1	—	1	—	1	—	—	1	—	1	—	8	45	23
4	—	—	2	2	—	—	—	—	—	2	—	—	1	—	2	—	3	58	24
—	—	—	—	—	—	—	—	—	—	—	—	—	—	—	—	—	—	63	25
3	—	1	4	2	6	—	—	—	—	1	1	1	2	2	8	—	6	89	26
4	—	3	3	6	1	—	—	3	—	3	1	2	3	—	3	—	5	95	27
1	—	—	2	—	—	—	—	—	—	—	—	—	—	—	—	—	—	38	28
3	—	—	1	2	—	—	—	1	—	1	—	—	—	—	—	—	—	50	29
1	—	—	1	1	—	—	—	—	—	—	—	—	—	—	—	—	2	30	30
—	—	—	—	—	1	—	—	—	—	—	—	—	—	—	—	—	5	19	31
73	5	57	92	63	159	27	34	40	18	55	—	36	36	9	10	3	49	2249	32
1	—	3	5	4	3	3	2	3	—	2	2	—	3	1	4	2	—	100	33
—	—	—	—	—	4	2	1	1	—	1	—	—	—	—	1	—	2	19	34
9	—	—	2	3	—	—	—	—	—	—	—	—	—	—	—	—	8	91	35
—	—	—	—	—	—	—	—	—	—	—	—	—	—	—	—	—	—	—	—
2	—	2	2	7	3	7	—	—	—	—	1	1	2	1	2	—	12	116	36
3	—	2	2	2	3	1	—	—	—	2	2	—	—	2	1	—	1	74	37
3	1	—	3	2	4	1	1	—	—	2	1	—	1	2	2	—	12	104	38
3	—	2	3	4	2	1	—	—	—	3	1	—	2	3	—	1	6	107	39
3	1	—	3	1	3	1	—	1	—	3	—	1	1	—	2	—	91	40	
—	—	—	—	—	—	—	—	—	—	—	—	—	—	—	—	—	—	—	—
1	—	3	—	2	2	2	1	—	—	—	—	—	—	—	1	—	2	20	41
4	—	—	—	2	—	—	—	—	—	1	—	—	—	1	—	—	—	44	42
1	—	—	2	1	—	—	—	—	—	—	1	—	1	—	2	—	2	46	43
2	6	1	—	3	2	—	—	—	—	—	—	—	—	4	—	—	2	46	44
—	—	—	—	1	—	—	—	5	—	—	—	—	—	3	—	—	3	66	45
—	—	—	—	—	—	—	—	—	—	—	—	—	—	—	—	—	—	—	—
1	—	1	—	1	—	—	—	2	—	1	—	—	—	—	2	—	5	40	46
—	—	—	—	—	—	—	—	—	—	—	—	—	—	—	—	—	—	10	47
—	—	—	—	—	—	—	—	—	—	—	—	—	—	—	—	—	11	50	48
184	19	119	181	186	265	85	53	103	23	135	37	63	84	51	106	19	314	5.774	

PARMA

1	—	—	—	—	—	—	—	—	—	1	1	—	—	—	—	—	—	35	1
2	—	—	—	—	—	—	—	—	—	—	—	—	—	—	—	—	—	67	2
4	—	—	—	—	—	—	—	—	—	—	—	—	—	—	—	—	—	114	3
3	—	—	—	—	—	—	—	—	—	—	—	—	—	—	—	—	—	78	4
1	—	—	—	—	—	—	—	—	—	—	—	—	—	—	—	—	—	32	5
—	—	—	—	—	—	—	—	—	—	—	—	—	—	—	—	—	—	—	—
6	—	5	4	4	7	2	—	9	—	3	4	3	3	1	2	2	13	196	6
4	—	3	6	4	6	3	2	3	—	4	2	4	2	2	2	1	20	168	7
1	—	—	4	3	1	1	—	1	—	1	1	—	—	—	—	1	7	57	8
3	—	—	4	6	9	—	—	6	—	5	—	1	2	1	—	22	198	9	
2	—	3	3	4	11	—	1	4	—	4	2	2	3	4	2	2	114	10	
—	—	—	—	—	—	—	—	—	—	—	—	—	—	—	—	—	—	—	—
1	—	9	1	1	—	—	—	—	—	—	—	—	—	—	—	—	—	25	11
4	—	4	4	2	3	—	—	3	—	5	4	—	—	—	1	3	5	126	12
10	2	10	16	20	11	11	3	34	1	4	3	1	3	11	5	4	5	104	13
5	—	1	3	4	3	1	—	2	—	3	3	3	2	1	4	15	86	604	14
—	—	—	—	—	—	—	—	—	—	—	—	—	—	—	—	—	—	134	15
4	2	1	2	4	—	1	—	2	—	2	2	—	—	—	5	—	16	80	16
6	—	4	4	5	9	2	—	1	—	4	2	—	—	—	2	—	8	134	17
9	2	5	3	12	16	2	—	7	—	1	2	—	—	—	5	—	16	192	18
1	—	—	—	1	—	—	—	—	—	—	—	—	—	—	—	—	—	27	19
4	—	1	3	5	5	—	—	—	—	2	—	1	1	—	—	—	3	109	20

EMILIA - ROMAGNA

Numero d'ordine	COMUNI	ALIMENTARI							TESSUTI E ARTICOLI ABBIGLIAMENTO				
		Carni e frattaglie	Prodotti ittici	Alimentari misti	Latterie	Ortofrutticoli	Vini e oli	Pasticceria	Articoli tessili	Confezioni	Prodotti abbigliamento	Accessori abbigliamento	Calzature
21	Mezzani	6	—	14	—	4	—	6	3	—	—	2	1
22	Monchio delle Corti . . .	4	—	23	2	2	1	4	—	1	—	2	—
23	Montechiarugolo	9	—	30	5	5	1	—	7	3	—	3	3
24	Neviano degli Arduini . .	7	—	23	1	5	—	—	—	5	—	—	—
25	Noceto	10	1	38	4	10	1	—	4	2	1	7	4
26	Palanzano	3	—	18	—	5	1	2	1	1	—	—	2
27	PARMA	295	30	620	133	362	42	52	89	124	35	233	147
28	Pellegrino Parmense . . .	1	—	11	1	1	1	3	3	—	—	—	—
29	Polésine Parmense	2	—	9	2	3	—	1	—	—	—	—	1
30	Roccella	6	—	22	2	5	1	—	5	—	—	4	1
31	Sala Baganza	6	—	14	1	4	—	—	2	3	—	—	2
32	Salsomaggiore Terme . . .	30	2	76	1	25	6	9	7	33	14	35	20
33	San Secondo Parmense . . .	7	—	20	4	6	3	2	2	4	—	4	2
34	Sissa	4	—	17	3	7	1	5	4	1	4	4	3
35	Solignano	1	—	15	1	2	1	—	1	1	—	—	—
36	Soragna	6	—	18	4	3	3	1	1	6	—	4	3
37	Sòrbolo	10	—	28	1	7	1	—	3	1	—	7	3
38	Terenzo	1	—	12	—	1	—	1	—	—	—	1	1
39	Tizzano Val Parma	4	—	31	1	1	—	1	1	—	—	1	2
40	Tórno	5	—	18	2	7	14	—	3	1	—	3	4
41	Torrile	5	—	17	—	2	—	—	—	—	—	1	—
42	Traversetolo	8	—	20	—	7	—	—	8	1	—	—	5
43	Trecasali	3	—	16	—	2	—	—	—	—	—	—	2
44	Valmòzzola	1	—	11	—	1	1	3	—	—	—	2	—
45	Varano de' Melegari	1	—	14	2	1	—	—	3	—	—	1	2
46	Varsi	1	—	24	—	2	—	11	2	1	2	—	1
47	Zibello	3	—	25	4	4	2	—	2	2	—	3	2
	TOTALE DELLA PROVINCIA	631	41	1.871	233	648	162	176	217	246	62	441	278

Segue Provincia di

Provincia di

1	Albinea	8	—	21	4	4	1	—	—	1	—	2	2
2	Bagnolo in Piano	8	—	25	6	4	3	1	1	1	1	7	3
3	Baiso	2	—	21	1	2	1	1	2	3	—	2	1
4	Bibbiano	9	—	31	6	9	—	—	1	8	—	—	3
5	Boretto	6	—	20	1	4	1	11	1	2	—	1	1
6	Brescello	10	—	26	1	5	—	16	3	2	—	5	1
7	Busana	4	—	17	4	6	—	3	6	—	—	—	2
8	Cadelbosco di Sopra	10	—	18	4	6	—	4	4	4	—	3	3
9	Campagnola Emilia	4	—	12	—	4	1	1	3	1	—	2	2
10	Campègine	2	—	11	1	2	—	—	4	—	—	3	3
11	Carpinetti	3	—	48	2	2	—	—	1	2	1	—	1
12	Casalgrande	22	—	53	3	11	7	1	—	12	—	5	6
13	Casina	4	—	41	6	10	5	—	6	1	—	2	5
14	Castellarano	9	—	32	1	1	1	11	—	1	1	10	3
15	Castelnovo di Sotto	11	1	32	4	6	4	6	4	5	—	6	5
16	Castelnovo nè Monti	22	1	44	7	16	12	5	14	18	5	11	6
17	Cavriago	13	1	24	3	10	1	10	7	2	—	9	1
18	Ciano d'Enza	7	—	25	1	4	—	—	3	3	—	2	1
19	Collagna	4	—	18	2	4	5	—	—	4	—	2	—
20	Corrèggio	24	—	63	15	16	1	46	—	16	—	25	5
21	Fàbbri	5	—	11	5	5	3	1	3	1	—	7	3
22	Gattatico	8	—	18	1	—	—	2	2	3	—	4	1
23	Gualtieri	9	—	23	—	6	—	—	3	4	—	1	2
24	Guastalla	21	1	55	4	12	6	10	7	8	1	12	4
25	Ligonchio	2	—	23	2	3	8	—	4	—	—	—	4
26	Luzzara	11	—	35	—	9	11	5	1	2	—	8	4
27	Montecchio Emilia	7	1	29	2	6	—	18	7	3	—	9	2
28	Novellara	16	—	59	—	4	2	—	1	10	—	6	5
29	Poviglio	12	—	29	2	5	2	3	2	5	1	5	4
30	Quattro Castella	13	—	48	5	6	2	1	7	—	—	12	5
31	Ramiseto	1	—	21	—	4	3	7	3	—	—	—	2
32	Reggiolo	9	—	21	3	4	1	12	3	5	—	5	5
33	REGGIO NELL'EMILIA	178	6	400	64	147	40	189	29	57	29	164	54
34	Rio Saliceto	6	—	12	2	4	1	1	4	3	—	—	2
35	Rolo	4	—	11	—	4	4	12	5	2	—	3	2

Parma - Reggio nell'Emilia

MOBILI, APPARECCHI E MATERIALI PER LA CASA					PRODOTTI E ARTICOLI VARI												TOTALE	Numero d'ordine
Mobili	Oggetti d'arte	Casalinghi	Ferramenta	Elettrodomestici	Automotocicli	Macchine per agricoltura	Strumenti sanitari	Profumerie	Macchine per ufficio	Librerie	Rivendite giornali	Ottica, fotografia	Gioiellerie	Fiori, piante	Sementi, concimi	Giocattoli		

PARMA

2	—	1	—	3	3	—	1	3	—	—	2	—	—	—	3	—	6	60	21
1	—	—	3	8	2	1	—	5	—	2	1	—	2	—	3	—	11	45	22
5	—	2	3	2	—	—	—	1	—	—	—	—	—	—	—	—	—	112	23
3	—	—	1	7	11	—	—	1	—	—	3	2	3	—	—	—	—	54	24
6	—	4	7	2	—	—	—	4	—	3	—	2	—	3	—	—	19	161	25
—	—	—	—	—	—	—	—	—	—	—	—	—	—	—	—	—	—	—	—
—	—	4	3	2	—	1	—	3	—	3	1	—	—	—	1	—	—	51	26
73	13	96	107	126	79	56	23	95	41	109	63	33	69	51	70	46	259	3.571	27
1	—	—	—	2	—	1	—	—	—	1	—	—	—	1	—	—	—	27	28
2	—	—	1	—	4	—	—	—	—	—	—	—	—	1	—	—	—	23	29
3	—	—	3	3	—	—	2	1	—	2	—	—	1	1	5	—	5	76	30
—	—	—	—	—	—	—	—	—	—	—	—	—	—	—	—	—	—	—	—
6	—	—	1	3	1	—	—	—	—	1	1	—	1	1	—	—	—	46	31
8	—	—	7	13	22	2	7	24	—	18	14	7	16	8	6	3	25	471	32
2	—	4	4	8	5	6	2	3	—	2	1	—	1	1	4	—	4	103	33
3	—	1	3	4	3	2	2	5	2	3	—	1	1	2	2	1	—	87	34
—	—	1	1	1	—	—	—	1	—	—	—	—	—	—	—	5	32	35	
1	—	2	2	4	2	6	—	2	1	2	1	1	2	2	4	3	1	84	36
3	—	7	5	6	9	1	—	4	—	2	2	2	2	2	2	1	4	113	37
—	—	—	2	—	—	—	—	—	—	—	—	—	—	—	1	—	—	21	38
—	—	2	2	2	—	—	—	2	—	—	1	—	—	—	—	—	—	51	39
1	—	2	2	—	—	—	—	3	—	—	2	—	—	—	—	—	—	67	40
2	—	—	2	1	2	1	1	—	—	1	—	—	—	—	1	—	6	44	41
4	—	2	3	4	2	3	—	4	—	—	2	—	2	—	4	—	—	81	42
1	—	3	4	1	1	—	—	—	—	—	—	—	—	—	1	—	6	40	43
—	—	—	—	1	—	—	—	—	—	—	—	—	—	—	1	—	—	23	44
—	—	3	—	1	—	—	—	—	—	—	1	—	—	—	—	—	—	31	45
—	—	—	—	—	—	—	—	1	—	—	—	—	—	—	—	—	—	—	—
2	—	3	4	4	2	2	1	3	—	3	4	1	1	—	3	1	2	54	46
—	—	—	—	—	—	—	—	—	—	—	—	—	—	—	—	—	—	61	47
199	44	209	251	304	239	108	54	245	46	216	139	76	134	95	167	87	582	8.203	—

REGGIO NELL'EMILIA

2	—	2	1	1	—	—	2	—	—	1	1	1	—	—	2	1	8	66	1
2	—	3	2	5	7	1	1	1	1	4	2	3	1	2	5	2	2	104	2
1	—	1	2	2	—	—	—	—	—	1	1	1	2	2	3	1	—	50	3
5	—	3	5	6	2	—	2	—	—	3	—	1	1	1	3	—	1	99	4
1	—	1	2	4	3	1	1	3	—	2	—	1	2	2	6	9	—	85	5
1	1	1	3	3	4	—	1	—	—	—	2	—	1	1	—	—	—	95	6
—	—	—	2	2	—	—	—	3	—	1	1	1	1	1	—	—	—	49	7
2	—	4	4	6	1	—	—	1	—	3	3	1	1	2	2	—	1	85	8
3	—	1	2	3	3	1	2	2	—	1	1	1	1	2	4	—	3	59	9
2	—	3	1	2	3	2	1	1	—	3	1	—	—	1	3	—	2	51	10
1	—	—	2	2	—	—	—	2	—	—	—	—	—	—	—	13	—	84	11
—	—	—	6	21	11	—	—	—	—	11	—	2	2	2	6	1	8	190	12
3	—	2	11	3	3	—	—	5	—	4	1	1	1	1	3	9	—	128	13
3	—	1	2	4	5	—	2	4	—	—	2	2	2	2	3	5	3	107	14
3	—	1	3	4	4	3	2	3	—	1	2	2	2	8	2	14	—	138	15
3	—	—	—	—	—	—	—	—	—	—	—	—	—	—	—	—	—	—	—
3	1	13	20	16	19	—	3	7	2	5	2	6	5	8	8	7	4	284	16
2	—	1	4	5	2	—	1	2	—	6	—	1	2	3	1	—	—	111	17
6	—	—	3	1	—	—	—	1	—	2	—	—	2	—	—	—	4	68	18
—	—	1	1	1	—	—	—	—	—	—	1	—	—	—	—	—	—	43	19
6	—	3	5	12	16	11	2	1	2	13	—	4	6	3	11	3	32	341	20
2	—	—	3	4	—	—	—	2	—	—	2	2	1	2	3	1	3	80	21
3	—	1	4	4	3	1	—	—	—	4	1	2	2	1	1	—	—	61	22
1	—	2	5	5	2	—	—	—	—	2	1	1	1	2	5	—	1	77	23
6	1	5	13	9	10	2	2	14	3	5	2	6	5	4	8	2	15	253	24
2	—	—	2	1	—	—	—	—	—	3	—	—	—	—	—	—	—	58	25
2	—	—	—	8	2	—	—	5	—	5	1	1	2	2	3	5	13	145	26
8	—	3	5	7	3	1	—	4	—	2	1	2	2	1	3	—	21	144	27
5	—	5	6	7	5	—	—	4	—	8	2	4	4	2	2	—	12	171	28
6	—	3	5	5	—	—	2	3	—	3	2	1	3	2	6	1	21	143	29
4	3	1	4	4	—	—	—	3	—	4	—	—	—	1	1	—	—	125	30
—	—	2	2	4	1	—	—	—	—	1	—	—	—	—	—	—	3	50	31
2	—	3	4	4	7	—	2	4	—	—	—	—	—	1	5	—	7	114	32
30	42	55	62	83	189	62	10	99	12	75	—	29	55	33	36	9	94	2.350	33
1	—	1	3	3	1	1	—	2	—	2	1	—	2	—	4	—	3	58	34
4	—	1	2	3	2	2	2	1	2	1	1	1	1	1	3	—	—	71	35

EMILIA - ROMAGNA

Numero d'ordine	COMUNI	ALIMENTARI						TESSUTI E ARTICOLI ABBIGLIAMENTO					
		Carni e frattaglie	Prodotti ittici	Alimentari misti	Latterie	Ortofrutticoli	Vini e oli	Pasticceria	Articoli tessili	Confezioni	Prodotti abbigliamento	Accessori abbigliamento	Calzature
1	Anzola dell'Emilia	8	1	16	4	6	2	3	6	9	1	5	5
2	Argelato	12	—	26	5	2	1	1	3	3	—	4	4
3	Baricella	10	—	29	3	1	1	—	11	—	—	5	1
4	Bazzano	8	—	17	5	9	—	—	3	12	—	1	2
5	Bentivoglio	5	—	15	3	—	3	21	5	6	—	—	4
6	BOLOGNA	671	29	1.994	747	131	52	81	813	78	56	307	351
7	Borgo Tossignano	5	1	18	2	1	2	1	5	2	—	—	3
8	Bùdrio	13	—	55	4	7	5	2	3	7	4	9	7
9	Calderara di Reno	8	—	22	1	—	1	—	—	4	—	2	—
10	Camugnano	3	—	26	—	—	—	—	1	—	—	—	1
11	Casalecchio di Reno	46	2	88	41	38	6	6	2	20	4	31	22
12	Casalfiumanese	3	—	12	—	4	—	—	1	—	—	—	1
13	Castel d'Aiano	3	—	20	3	3	—	—	—	1	—	5	—
14	Castel del Rio	3	—	13	1	2	—	—	2	—	—	—	1
15	Castel di Cásio	4	—	20	—	—	—	—	—	—	—	—	1
16	Castel Guelfo di Bologna	1	—	11	1	1	1	2	1	—	—	6	2
17	Castello d'Argile	3	—	8	2	—	—	—	1	3	3	3	3
18	Castello di Serravalle	3	—	17	1	2	—	1	—	2	—	1	2
19	Castel Maggiore	12	—	22	3	2	—	1	2	6	1	8	6
20	Castel San Pietro Terme	28	2	57	7	14	13	18	3	6	—	23	6
21	Castenaso	10	—	23	4	12	1	1	4	4	—	2	4
22	Castiglione dei Pèpoli	9	—	53	2	8	—	3	—	18	—	4	4
23	Crespellano	8	3	25	9	1	1	2	5	2	—	10	3
24	Crevalcore	20	1	69	6	9	2	35	4	12	1	4	3
25	Dozza	4	—	14	2	—	1	10	4	1	—	—	3
26	Fontanèlice	2	—	11	—	1	—	2	1	4	4	—	2
27	Gaggio Montano	7	—	23	4	3	—	1	—	3	—	5	2
28	Galliera	9	—	21	2	2	2	1	4	2	1	3	2
29	Granaglione	2	—	26	—	1	—	1	3	—	—	—	—
30	Granarolo dell'Emilia	9	—	12	3	1	—	5	3	4	—	—	2
31	Grizzana	4	—	20	—	—	1	—	1	1	—	1	—
32	Imola	62	6	262	32	24	16	2	55	20	3	64	28
33	Lizzano in Belvedere	13	—	29	6	9	1	1	1	2	—	5	5
34	Loiano	3	—	20	1	3	—	11	—	3	—	2	1
35	Malalbergo	9	—	51	8	—	4	—	9	1	—	4	6
36	Marzabotto	6	—	27	—	2	1	10	—	—	—	7	3
37	Medicina	12	1	56	8	4	3	4	5	5	2	10	7
38	Minerbio	10	—	30	6	5	—	5	13	5	—	—	7
39	Molinella	17	—	67	5	4	2	9	3	6	—	14	6
40	Monghidoro	5	—	20	1	3	2	2	1	1	—	1	4
41	Monterenzio	6	—	18	3	—	—	—	—	—	—	2	—
42	Monte San Pietro	5	—	24	4	2	—	2	—	1	—	—	3
43	Montevèglio	6	—	12	—	1	1	—	1	2	1	1	—
44	Monzuno	6	—	30	—	4	—	14	10	1	—	—	4
45	Mordano	4	—	16	1	—	—	—	1	3	—	—	2
46	Ozzano dell'Emilia	26	—	21	8	4	4	3	2	1	—	6	3
47	Pianoro	12	—	46	13	5	17	5	3	5	—	10	9
48	Pieve di Cento	7	—	34	3	3	2	3	6	8	—	—	4
49	Porretta Terme	9	1	33	2	8	—	—	2	6	4	10	7
50	Sala Bolognese	5	—	14	2	—	—	1	2	1	—	3	1
51	San Benedetto V. di S.	8	—	36	1	—	—	1	—	—	—	11	3
52	San Giòrgio di Piano	6	—	33	3	2	—	—	3	4	—	4	3
53	San Giovanni in Persiceto	25	1	96	1	11	1	56	30	38	—	20	10
54	San Lázaro di Sávena	30	—	52	24	8	8	19	7	21	—	19	16
55	San Pietro in Casale	9	—	50	5	3	—	—	7	2	—	3	3
56	Sant'Agata Bolognese	4	—	17	1	3	—	8	1	4	1	1	1
57	Sasso Marconi	17	—	50	8	5	1	2	6	6	—	8	10
58	Savigno	5	—	14	2	2	—	—	3	2	—	2	1
59	Vergato	9	—	39	6	11	4	—	9	4	—	3	6
60	Zola Predosa	13	1	52	7	10	2	20	2	3	—	11	8
	TOTALE DELLA PROVINCIA	1.282	49	4.032	1.026	397	164	374	1.062	376	86	656	608

Provincia di

Bologna

MOBILI, APPARECCHI E MATERIALI PER LA CASA					PRODOTTI E ARTICOLI VARI											TOTALE	Numero d'ordine		
Mobili	Oggetti d'arte	Casalinghi	Ferramenta	Elettrodomestici	Automotocicli	Macchine per agricoltura	Strumenti sanitari	Profumerie	Macchine per ufficio	Librerie	Rivendite giornali	Ottica, fotografia	Gioiellerie	Fiori, piante	Sementi, concimi			Giocattoli	Altri prodotti
5	—	1	2	4	2	2	—	2	—	2	1	1	—	4	3	—	2	99	1
5	—	3	5	2	2	2	—	2	—	1	2	—	—	2	1	—	15	97	2
3	—	1	5	3	2	2	—	3	—	5	—	1	—	1	5	—	1	94	3
6	—	6	4	3	14	6	—	7	—	4	1	4	2	1	8	1	2	151	4
4	—	—	5	3	3	—	—	1	—	2	—	—	—	—	5	—	11	73	5
234	100	75	329	275	391	184	13	229	31	123	—	159	182	145	—	143	951	8.874	6
3	—	—	3	3	1	—	—	1	—	2	—	1	1	1	5	—	10	72	7
6	—	4	9	6	15	4	—	10	—	2	—	2	4	2	15	—	16	218	8
8	—	—	3	3	12	2	—	1	—	1	—	4	—	1	5	—	9	87	9
1	—	—	3	1	—	—	—	—	—	—	—	—	—	—	—	—	—	36	10
14	3	15	9	17	21	9	3	29	—	15	9	8	8	11	3	3	31	514	11
2	—	—	—	2	1	—	—	4	—	—	—	—	—	—	—	—	6	36	12
2	—	—	3	1	—	—	—	1	—	—	—	—	—	—	2	—	13	60	13
3	—	—	2	—	—	—	—	1	—	—	3	—	—	—	2	—	4	38	14
—	—	1	—	—	—	—	—	2	—	1	—	—	—	—	1	—	4	34	15
—	—	1	1	1	2	1	—	—	—	—	—	—	1	—	2	—	—	35	16
2	—	1	2	3	—	—	—	—	—	2	—	—	—	—	—	—	2	38	17
3	—	—	1	1	3	1	—	1	—	1	—	—	—	—	2	—	5	47	18
6	—	2	4	5	9	4	—	8	—	—	1	3	2	2	—	1	6	116	19
13	2	5	4	9	10	1	4	6	1	6	4	3	3	6	3	6	—	261	20
—	—	—	—	—	—	—	—	—	—	—	—	—	—	—	—	—	—	—	—
4	—	3	4	3	6	3	—	3	1	3	2	1	4	2	4	—	6	114	21
5	1	3	2	7	2	—	—	4	—	3	—	1	3	1	2	1	15	153	22
5	—	3	6	5	6	—	—	4	—	3	3	—	2	1	5	3	1	114	23
5	—	1	5	9	10	1	—	3	1	5	—	2	3	3	6	2	26	250	24
2	—	2	2	4	—	—	—	3	—	—	1	—	—	—	2	—	10	65	25
2	1	—	—	1	—	—	—	2	—	—	1	—	—	—	1	—	—	35	26
2	—	—	1	3	4	—	—	4	—	2	4	—	—	—	2	—	—	69	27
5	—	1	2	4	1	—	—	1	—	—	—	—	1	1	4	—	8	82	28
1	—	—	3	1	7	—	—	2	—	2	—	—	—	—	—	—	6	45	29
2	1	1	3	4	—	—	—	4	—	2	3	2	1	3	2	4	—	77	30
—	—	—	—	—	—	—	—	—	—	—	—	—	—	—	—	—	—	—	—
1	—	—	3	1	1	—	—	2	—	—	—	—	1	—	—	—	—	37	31
10	1	52	19	24	29	45	—	14	—	23	4	10	14	2	20	4	93	960	32
1	—	—	5	3	—	—	—	1	—	—	6	1	1	1	3	5	10	111	33
—	—	1	—	1	3	—	—	—	—	—	—	—	—	—	—	1	—	52	34
4	—	3	6	4	10	—	—	1	—	3	2	1	2	1	1	3	—	133	35
—	—	—	—	—	—	—	—	—	—	—	—	—	—	—	—	—	—	—	—
4	—	—	5	1	4	—	—	2	—	—	1	1	—	—	—	—	2	76	36
6	—	4	4	6	15	2	—	4	—	8	1	2	4	2	14	—	22	213	37
5	—	2	7	4	6	—	—	5	—	2	2	1	2	2	7	—	10	138	38
5	—	2	7	10	8	1	—	3	1	6	4	3	4	4	10	1	24	226	39
1	—	—	2	2	2	—	—	—	—	1	—	—	1	1	1	—	4	55	40
—	—	—	—	—	—	—	—	—	—	—	—	—	—	—	—	—	—	—	—
1	—	—	—	1	1	—	—	2	—	—	—	—	—	—	1	—	—	35	41
4	—	—	4	3	3	—	—	2	—	1	2	—	1	1	4	—	9	75	42
1	—	—	1	1	—	1	—	1	—	2	1	1	—	—	2	—	7	44	43
4	1	—	4	8	9	—	—	4	—	2	1	2	2	—	—	—	106	44	44
—	—	1	1	3	1	—	—	1	—	2	1	—	1	—	6	—	8	52	45
—	—	—	—	—	—	—	—	—	—	—	—	—	—	—	—	—	—	—	—
5	—	3	5	2	1	—	—	3	—	2	1	1	2	2	1	1	15	122	46
9	—	1	5	3	6	—	—	6	—	6	—	—	2	—	2	2	28	200	47
1	—	—	2	4	8	—	—	2	1	2	—	3	2	2	3	2	4	107	48
2	1	3	4	5	4	2	—	8	—	3	—	—	2	2	1	—	7	132	49
1	—	—	1	2	3	1	—	—	—	1	—	—	—	1	2	—	6	47	50
—	—	—	—	—	—	—	—	—	—	—	—	—	—	—	—	—	—	—	—
1	—	—	2	1	—	—	—	—	—	2	1	1	—	—	—	—	6	73	51
4	—	1	3	3	2	—	—	1	—	1	2	—	3	2	—	—	2	83	52
8	—	5	10	18	8	13	—	4	2	6	4	5	6	3	1	2	—	386	53
11	1	3	7	10	21	15	—	21	3	12	7	5	8	8	7	5	24	371	54
3	—	4	3	4	2	1	—	4	—	2	1	1	2	1	3	2	—	115	55
—	—	—	—	—	—	—	—	—	—	—	—	—	—	—	—	—	—	—	—
2	—	3	3	5	2	1	—	—	—	1	—	2	1	1	2	—	5	70	56
8	—	5	3	6	2	—	—	9	1	1	3	2	2	2	1	3	15	177	57
2	—	1	1	3	1	—	—	1	—	1	1	—	—	—	—	—	—	44	58
4	—	4	5	3	—	—	—	—	—	8	—	3	4	1	4	—	27	154	59
4	1	3	3	6	5	—	—	4	1	5	4	2	3	3	6	1	2	184	60
467	113	232	545	530	683	303	54	443	54	296	92	241	294	227	192	197	1.485	16.560	

EMILIA - ROMAGNA

Numero d'ordine	COMUNI	ALIMENTARI						TESSUTI E ARTICOLI ABBIGLIAMENTO					
		Carni e frattaglie	Prodotti ittici	Alimentari misti	Latterie	Ortofrutticoli	Vini e oli	Pasticceria	Articoli tessili	Confezioni	Prodotti abbigliamento	Accessori abbigliamento	Calzature
Provincia di													
1	Argenta	47	—	114	33	19	27	79	26	19	—	36	24
2	Berra	9	—	34	5	5	—	22	2	—	—	13	2
3	Bondeno	23	1	64	9	27	29	55	5	7	6	23	10
4	Cento	50	1	156	26	21	14	80	13	58	3	10	14
5	Codigoro	19	2	87	8	21	3	16	11	6	—	15	8
6	Comacchio	52	1	240	30	45	20	70	11	110	2	35	30
7	Copparo	31	1	76	19	18	8	41	3	16	—	30	9
8	FERRARA	222	18	270	100	294	26	453	35	87	4	242	87
9	Formignana	4	—	14	3	3	—	6	4	—	—	5	2
10	Goro	6	—	29	2	2	1	12	1	5	—	3	1
11	Jolanda di Savòia	5	—	13	3	2	3	10	—	2	—	4	2
12	Lagosanto	5	—	20	2	4	4	9	1	—	—	6	2
13	Masi Torello	6	—	10	3	4	1	12	4	2	—	4	3
14	Massa Fiscaglia	5	—	20	4	4	3	8	—	—	—	8	2
15	Mèstola	8	—	46	3	5	4	22	4	1	—	5	4
16	Migliarino	8	—	21	5	5	1	16	2	2	—	6	4
17	Migliaro	3	—	11	1	2	2	8	—	—	—	5	2
18	Mirabello	5	—	18	—	8	2	8	—	3	—	2	3
19	Ostellato	9	—	54	1	5	3	20	—	—	—	16	4
20	Poggio Renatico	16	—	30	12	8	2	26	2	4	—	6	2
21	Portomaggiore	24	1	64	13	9	11	35	18	12	1	4	5
22	Ro	6	—	16	2	7	—	10	4	4	—	8	1
23	Sant'Agostino	10	—	28	7	4	5	12	3	3	—	4	4
24	Tresigallo	9	—	26	5	3	2	20	2	5	—	5	2
25	Vigarano Mainarda	11	—	34	9	8	2	26	3	3	—	5	4
26	Voghiera	6	—	25	1	4	1	17	6	1	—	—	3
	TOTALE DELLA PROVINCIA	599	25	1.519	306	537	174	1.093	160	350	16	500	234
Provincia di													
1	Alfonsine	10	—	55	8	3	5	2	5	18	1	4	2
2	Bagnacavallo	20	—	79	4	7	5	24	2	19	2	10	4
3	Bagnara di Romagna	3	—	11	2	—	—	1	1	3	—	—	2
4	Brisighella	9	—	49	2	6	1	15	3	8	—	1	3
5	Càsola Valsènio	4	1	16	1	3	—	—	4	—	—	—	2
6	Castel Bolognese	9	—	27	14	3	2	3	2	7	—	5	2
7	Cèrvia	61	2	145	28	55	8	205	4	165	62	69	34
8	Consèlice	7	2	38	4	6	2	26	10	15	—	7	5
9	Cotignola	8	—	27	2	2	2	7	—	8	—	5	2
10	Faenza	58	4	202	28	46	16	65	14	59	14	34	23
11	Fusignano	10	—	1	2	5	5	12	5	11	4	4	2
12	Lugo	49	2	158	22	22	8	81	20	37	12	37	18
13	Massa Lombarda	11	—	52	—	11	—	23	6	10	—	11	3
14	RAVENNA	189	21	551	127	53	34	30	103	89	11	141	79
15	Riolo Terme	4	1	22	2	3	—	18	3	—	—	7	1
16	Russi	13	2	49	—	7	5	3	7	2	1	10	6
17	Sant'Agata sul Santerno	3	—	8	1	—	2	4	—	1	—	4	—
18	Solarolo	4	1	17	—	2	1	1	8	—	—	—	2
	TOTALE DELLA PROVINCIA	472	36	1.507	247	234	96	540	197	452	107	349	190
Provincia di													
1	Bagno di Romagna	8	1	18	2	8	1	1	8	1	—	5	3
2	Bellària - Igea Marina	26	7	53	12	32	8	5	10	42	2	46	25
3	Bertinoro	10	—	48	5	2	7	3	4	3	—	6	5
4	Borghì	5	—	15	—	2	—	—	—	—	—	5	—
5	Castrocaro T.-Terra delS.	5	—	16	1	5	—	2	—	7	—	2	3
6	Cattòlica	33	14	78	13	39	10	50	11	135	1	21	51
7	Cesena	111	3	394	123	30	9	173	107	—	1	108	31
8	Cesenatico	47	2	123	24	36	10	8	31	63	12	46	39
9	Civitella di Romagna	7	1	26	1	4	—	—	5	2	—	1	5
10	Coriano	5	—	24	1	3	—	3	1	4	—	7	1

Ferrara - Ravenna - Forlì

MOBILI, APPARECCHI E MATERIALI PER LA CASA					PRODOTTI E ARTICOLI VARI												TOTALE	Numero d'ordine
Mobili	Oggetti d'arte	Casalinghi	Ferramenta	Elettrodomestici	Automotocicli	Macchine per agricoltura	Strumenti sanitari	Profumerie	Macchine per ufficio	Librerie	Rivendite giornali	Ottica, fotografia	Gioiellerie	Fiori, piante	Sementi, concimi	Giocattoli		

FERRARA

9	—	7	19	21	35	3	—	6	3	19	2	4	6	6	37	—	23	824	1
3	—	—	6	7	9	—	—	3	3	3	1	1	4	2	5	—	2	138	2
8	—	6	9	16	12	9	—	18	1	10	3	4	3	6	24	4	23	415	3
29	1	15	10	17	51	8	2	25	2	8	7	6	6	6	25	4	90	760	4
12	—	6	5	12	10	2	—	6	1	18	—	8	8	4	8	4	9	307	5
11	10	27	15	43	26	5	—	35	1	26	18	11	10	10	10	23	25	952	6
12	—	7	12	11	20	1	—	17	2	8	2	4	5	3	16	—	32	404	7
42	18	56	55	91	103	69	8	72	20	36	46	34	50	42	59	11	177	2.827	8
1	—	1	3	3	3	—	—	1	—	2	1	—	1	1	3	—	3	65	9
1	—	—	6	1	3	—	—	1	—	3	—	1	1	1	3	—	8	91	10
1	—	—	3	2	2	—	—	2	—	2	1	—	2	—	5	—	1	65	11
2	—	—	4	2	4	1	—	4	1	2	1	—	2	2	2	2	2	85	12
1	—	1	3	3	—	—	—	1	1	3	1	1	1	1	5	2	4	77	13
1	—	2	1	5	5	—	—	1	—	—	3	2	1	2	5	—	6	88	14
2	—	1	4	5	12	—	—	5	—	9	—	2	3	1	5	—	14	164	15
1	—	—	2	3	7	1	—	1	—	1	1	1	2	2	3	1	3	99	16
1	—	—	2	2	3	—	—	1	—	—	—	—	—	—	2	2	2	44	17
6	—	—	5	6	7	—	—	4	—	1	1	1	1	1	3	1	3	71	18
5	—	3	2	5	6	—	—	3	1	7	1	2	2	1	5	—	16	165	19
—	—	—	—	—	—	—	—	—	—	—	—	—	—	—	—	—	16	177	20
4	—	4	7	9	12	1	—	3	—	7	2	4	2	3	16	1	36	308	21
2	—	2	3	3	1	—	—	5	—	3	2	—	—	—	3	3	7	94	22
5	—	3	5	4	3	1	—	6	—	2	2	—	1	2	5	—	17	139	23
—	—	1	3	3	9	—	—	4	—	3	—	1	2	1	4	—	7	117	24
4	—	1	3	3	4	—	—	3	—	2	2	1	2	2	4	1	3	140	25
—	—	—	2	5	4	—	—	—	—	—	1	1	2	—	3	—	7	89	26
163	29	143	191	286	352	101	11	227	33	175	100	92	119	102	270	62	536	8.505	

RAVENNA

5	—	9	8	9	7	1	3	3	—	6	2	2	4	3	19	2	4	200	1
2	—	11	6	14	9	10	—	9	—	7	1	3	5	3	30	—	1	287	2
2	—	—	—	3	4	—	—	—	—	2	1	—	—	—	4	—	3	42	3
4	—	5	2	7	6	3	—	1	—	2	4	—	3	1	20	1	15	171	4
—	—	—	3	3	—	1	—	—	—	2	—	—	1	1	2	—	11	55	5
3	—	4	5	4	7	1	2	4	1	2	2	2	2	3	6	—	17	139	6
13	59	20	29	37	16	1	21	57	—	12	21	26	18	9	5	59	2	1.243	7
2	—	4	6	8	5	—	—	9	—	8	3	—	4	4	9	5	28	219	8
1	—	1	3	7	1	—	2	5	—	2	—	—	1	2	12	1	15	116	9
26	10	39	13	34	51	29	6	45	2	18	8	9	12	13	43	5	105	1.051	10
3	—	4	3	4	4	1	3	5	—	3	1	2	3	2	5	—	13	117	11
22	5	15	22	34	19	23	3	16	1	14	—	9	13	11	30	6	105	814	12
5	1	5	9	9	3	—	1	10	—	3	1	3	4	3	8	1	17	210	13
69	16	50	214	115	122	18	31	116	33	113	43	39	48	26	93	50	234	2.858	14
3	—	5	3	7	3	—	1	4	—	2	1	1	2	2	5	2	7	109	15
13	2	2	6	9	16	5	—	9	—	4	2	2	2	4	16	2	33	232	16
1	—	1	1	2	—	1	—	—	—	1	—	—	—	1	2	—	4	38	17
1	—	1	2	3	2	—	1	1	—	2	1	1	1	—	5	2	1	60	18
175	93	176	335	309	275	94	75	294	37	203	91	101	123	88	314	136	615	7.961	

FORLÌ

5	—	6	6	4	—	—	—	1	1	2	2	2	1	2	—	—	—	89	1
5	1	15	9	11	2	2	—	33	1	3	10	11	14	5	13	130	—	539	2
7	—	4	2	4	8	1	—	3	—	4	1	3	1	—	9	—	13	153	3
—	—	—	—	1	—	—	—	—	—	—	—	—	—	—	2	—	—	30	4
3	—	1	4	4	—	—	—	1	—	1	2	1	1	3	—	—	—	63	5
9	—	18	7	21	22	10	6	89	6	15	15	23	9	6	1	11	20	746	6
34	2	56	75	64	94	20	21	52	1	73	18	28	16	87	9	27	176	1.908	7
14	—	35	19	28	19	2	4	44	1	14	10	27	8	9	9	39	39	760	8
2	—	2	3	4	—	—	—	3	—	1	1	—	1	—	6	1	10	86	9
2	—	—	2	5	—	—	—	1	—	3	—	2	—	—	6	—	3	76	10

EMILIA ROMAGNA - TOSCANA

Numero d'ordine	COMUNI	ALIMENTARI						TESSUTI E ARTICOLI ABBIGLIAMENTO					
		Carni e frattaglie	Prodotti ittici	Alimentari misti	Latterie	Ortofrutticoli	Vini e oli	Pasticceria	Articoli tessili	Confezioni	Prodotti abbigliamento	Accessori abbigliamento	Calzature
11	Dovàdola	3	—	10	1	2	—	—	—	1	—	4	1
12	FORLÌ	120	8	275	27	114	7	146	69	102	5	84	52
13	Forlìmpòpoli	14	—	49	4	2	—	29	9	14	1	14	6
14	Galeata	3	—	11	1	5	—	2	4	2	—	5	2
15	Gambètola	8	1	26	7	8	3	13	12	2	1	10	4
16	Gatteo	10	1	22	2	13	5	3	6	33	—	3	13
17	Gemmano	2	—	7	—	—	—	—	—	—	—	—	—
18	Longiano	5	—	14	3	2	—	—	1	3	—	4	—
19	Mèldola	10	1	39	2	8	—	16	3	7	—	8	3
20	Mercato Saraceno	7	—	38	1	5	4	5	1	1	—	6	1
21	Misano Adriatico	18	3	43	2	13	2	2	24	7	3	2	9
22	Modigliana	6	—	23	1	5	—	—	8	2	1	2	1
23	Mondaino	3	1	8	1	3	—	5	1	1	—	1	2
24	Monte Colombo	4	—	13	—	2	1	—	1	2	—	—	1
25	Montefiore Conca	1	—	16	—	—	2	—	1	—	—	—	—
26	Montegridolfo	—	—	5	—	—	—	—	—	—	—	—	—
27	Montescudo	4	1	5	—	3	—	5	4	4	—	3	1
28	Montiano	1	—	6	1	5	—	—	—	—	—	3	1
29	Morciano di Romagna	6	1	24	1	6	—	5	4	6	2	6	3
30	Poggio Berni	3	—	9	—	—	—	—	1	—	—	—	—
31	Pòrtico e San Benedetto	3	—	17	1	—	—	—	—	—	—	—	—
32	Predàppio	9	—	34	2	5	—	5	4	5	—	—	3
33	Premilcuore	2	—	8	1	2	—	—	1	—	—	1	—
34	Riccione	62	18	131	44	74	8	74	26	149	—	36	83
35	Rimini	188	78	490	118	190	30	125	86	193	21	171	210
36	Rocca San Casciano	3	—	11	1	1	1	—	—	5	—	4	2
37	Roncofreddo	1	1	15	—	1	—	3	2	—	—	—	1
38	Saludècio	2	—	14	—	3	1	—	1	3	—	—	—
39	San Clemente	2	—	11	—	—	—	—	—	1	—	1	—
40	San Giovanni in Mar.	6	1	31	1	6	—	1	2	3	—	4	2
41	San Màuro Pàscoli	8	1	20	4	10	4	3	3	5	1	5	7
42	Santarcàngelo di Romagna	18	—	86	2	7	—	15	3	23	3	9	10
43	Santa Sofia	4	—	37	2	5	—	1	—	4	—	5	3
44	Sàrsina	7	—	42	1	9	4	1	3	12	—	13	3
45	Savignano sul Rubicone	15	1	41	6	10	—	29	6	10	3	8	6
46	Sogliano al Rubicone	20	—	41	—	2	3	—	7	1	—	—	1
47	Torriana	3	—	9	—	—	—	—	—	9	—	—	1
48	Tredòzio	2	—	7	—	1	—	7	—	1	—	2	—
49	Verghereto	7	—	31	2	8	2	—	7	1	—	—	7
50	Verucchio	8	1	21	—	—	—	5	5	—	—	5	3
	TOTALE DELLA PROVINCIA	855	146	2.535	421	691	134	745	481	861	57	668	606

Segue Provincia di

Provincia di													
1	Aulla	22	1	68	2	13	3	45	3	27	—	11	13
2	Bagnone	2	—	24	—	2	3	—	—	3	—	2	2
3	Carrara	146	12	405	30	144	—	286	16	100	29	38	41
4	Càsola in Lunigiana	5	—	21	1	3	1	1	3	—	—	2	2
5	Comano	3	—	14	—	1	—	—	3	—	—	—	—
6	Filattiera	4	—	22	—	2	—	—	—	—	—	2	—
7	Fivizzano	20	—	128	2	15	—	5	10	3	—	20	7
8	Fosdinovo	13	—	35	1	5	2	9	6	4	—	—	3
9	Licciana Nardi	10	—	40	2	4	—	—	6	—	—	4	5
10	MASSA	93	4	298	7	106	16	101	11	85	2	67	31
11	Montignoso	13	—	50	1	13	3	26	17	1	—	6	3
12	Mulazzo	4	—	25	—	—	—	—	—	—	—	3	—
13	Podenzana	3	—	9	—	—	—	—	—	—	—	—	—
14	Pontremoli	22	—	87	4	15	5	41	6	10	—	13	8
15	Tresana	6	—	23	—	4	—	3	2	1	—	—	—
16	Villafranca in Lunigiana	5	—	50	2	9	1	1	7	2	—	7	3
17	Zeri	7	—	28	—	1	—	8	2	2	—	—	1
	TOTALE DELLA PROVINCIA	378	17	1.327	52	337	34	526	92	238	31	175	119

Forlì - Massa Carrara

MOBILI, APPARECCHI E MATERIALI PER LA CASA					PRODOTTI E ARTICOLI VARI												TOTALE	Numero d'ordine	
Mobili	Oggetti d'arte	Casalinghi	Ferramenta	Elettrodomestici	Automotocicli	Macchine per agricoltura	Strumenti sanitari	Profumerie	Macchine per ufficio	Librerie	Rivendite giornali	Ottica, fotografia	Gioiellerie	Fiori, piante	Sementi, concimi	Giocattoli			Altri prodotti
1	—	—	2	2	—	—	1	3	—	1	—	—	—	—	2	—	1	35	11
25	5	40	45	77	68	72	33	91	12	41	6	31	31	27	65	18	173	1.869	12
6	6	6	4	6	1	1	1	9	1	3	2	1	2	3	6	—	59	253	13
2	1	2	3	5	—	—	1	2	—	2	1	—	1	—	4	—	7	72	14
3	3	3	10	9	3	—	—	6	—	4	1	2	3	2	11	2	20	172	15
4	10	8	3	8	3	—	—	9	—	2	2	6	2	—	5	3	—	176	16
3	—	—	—	5	6	—	—	—	—	—	—	—	—	—	—	—	—	9	17
5	—	8	3	5	5	1	—	—	—	2	1	—	—	—	4	1	—	60	18
3	—	1	2	5	5	—	2	14	—	2	2	3	3	2	9	1	—	171	19
4	—	—	—	5	5	—	—	1	—	2	—	1	2	1	8	—	8	108	20
4	—	7	4	6	8	—	—	21	—	7	4	5	5	1	4	—	20	224	21
2	1	3	3	5	7	—	—	6	—	2	1	1	1	1	3	2	9	95	22
—	—	1	1	2	2	1	—	1	—	—	—	—	—	—	2	—	—	38	23
3	—	4	1	2	2	—	—	—	—	—	—	—	—	—	3	3	3	44	24
—	—	—	—	—	—	—	—	1	—	—	—	—	—	—	—	—	1	22	25
—	—	—	—	—	—	—	—	—	—	—	—	—	—	—	—	1	1	7	26
—	—	2	1	2	—	—	—	2	—	—	1	—	—	—	2	2	—	58	27
2	—	1	—	1	—	—	—	1	—	—	—	—	—	—	1	—	—	23	28
4	—	4	3	7	8	3	2	4	—	2	1	2	2	2	3	1	9	121	29
—	—	—	—	—	—	—	—	—	—	—	—	—	1	—	4	—	—	18	30
—	—	—	—	—	—	—	—	—	—	—	—	—	—	—	—	—	—	—	—
5	—	—	4	9	6	—	—	2	—	2	—	—	—	—	—	—	5	30	31
1	—	2	2	4	—	1	1	2	—	2	1	1	2	2	9	—	10	126	32
9	19	34	19	28	35	7	13	77	—	1	—	24	17	8	11	1	—	29	33
33	30	84	57	103	99	73	76	179	9	61	45	48	52	23	39	43	40	1.141	34
—	—	—	—	—	—	—	—	—	—	—	—	—	—	—	—	—	281	3.246	35
—	—	4	3	4	1	—	1	1	—	2	1	1	2	—	1	—	4	83	36
—	—	—	1	—	—	—	—	—	—	—	—	—	1	—	—	—	—	26	37
—	—	—	2	2	—	—	—	—	—	—	—	—	—	—	2	1	2	34	38
2	—	—	2	5	2	—	—	4	1	1	1	—	—	1	2	—	7	18	39
—	—	—	—	—	—	—	—	—	—	—	—	—	—	—	4	—	—	88	40
2	—	2	3	5	2	4	2	7	—	4	—	5	3	1	5	—	9	125	41
8	—	5	6	11	15	3	3	3	—	2	2	3	6	3	8	6	45	307	42
2	—	2	4	3	1	—	—	7	2	2	—	1	1	—	4	1	12	101	43
4	1	1	1	6	—	—	—	6	—	4	2	1	2	1	3	1	—	130	44
6	—	8	3	9	6	7	—	7	—	9	3	4	3	4	10	3	20	237	45
2	—	1	2	3	—	—	—	1	—	2	—	—	—	—	16	—	7	109	46
—	—	—	—	1	—	—	—	1	—	—	—	—	—	—	—	—	—	15	47
2	—	—	1	2	—	—	—	1	—	—	—	—	—	—	1	—	4	33	48
3	—	8	5	2	—	—	1	5	—	—	4	—	—	—	2	—	17	111	49
4	—	2	5	6	3	—	—	2	—	3	3	2	1	1	3	—	2	85	50
231	75	383	338	499	447	208	168	703	36	331	128	253	209	121	388	174	1.167	14.059	

MASSA CARRARA

12	2	9	4	13	21	4	2	3	1	8	3	5	5	2	3	1	25	331	1
1	—	4	—	1	—	—	—	—	—	3	1	—	2	—	1	—	—	51	2
32	5	32	23	69	62	24	—	32	2	57	7	11	23	51	6	7	128	1.817	3
1	—	—	—	1	—	—	—	—	—	1	—	—	—	—	—	—	3	45	4
—	—	—	—	1	—	—	—	—	—	—	2	—	—	—	—	—	—	24	5
2	—	1	1	—	2	—	—	—	—	—	—	—	—	—	2	—	1	39	6
5	—	5	6	7	3	1	—	—	—	—	—	—	—	—	5	—	20	280	7
3	—	—	11	5	4	—	—	4	—	4	4	1	1	2	3	2	9	119	8
4	—	4	6	3	6	—	—	—	—	3	—	—	—	1	2	1	—	103	9
23	19	42	28	52	57	18	2	27	—	28	21	15	13	15	32	15	138	1.366	10
—	—	—	—	—	—	—	—	—	—	—	—	—	—	—	—	—	—	—	—
2	—	2	5	6	3	—	2	1	—	1	5	1	1	4	2	2	15	185	11
—	—	3	2	1	—	—	1	—	—	—	—	—	—	—	—	—	—	40	12
6	—	—	—	1	—	—	—	—	—	—	—	—	—	—	—	—	—	13	13
1	—	6	3	10	12	1	—	4	—	11	3	2	4	2	1	2	21	299	14
—	—	—	1	3	1	—	—	1	—	1	1	1	—	—	—	—	1	50	15
8	—	3	3	3	2	1	2	5	3	3	3	1	2	—	3	—	3	132	16
1	—	—	3	2	2	—	1	—	—	—	—	—	—	—	—	—	1	59	17
101	26	111	96	178	175	49	10	81	6	120	54	37	52	77	59	30	365	4.953	

TOSCANA

Numero d'ordine	COMUNI	ALIMENTARI							TESSUTI E ARTICOLI ABBIGLIAMENTO				
		Carni e frattaglie	Prodotti ittici	Alimentari misti	Latterie	Ortofrutticoli	Vini e oli	Pasticceria	Articoli tessili	Confezioni	Prodotti abbigliamento	Accessori abbigliamento	Calzature
Provincia di													
1	Altopàsco	11	1	33	1	2	2	5	5	7	7	5	5
2	Bagni di Lucca	14	—	58	2	13	1	22	7	9	—	8	8
3	Barga	19	—	56	4	15	4	35	4	10	2	12	7
4	Borgo a Mozzano	10	1	77	2	12	3	—	6	7	—	2	6
5	Camaiore	58	4	152	13	63	7	92	5	51	4	28	21
6	Camporgiano	4	—	12	1	3	—	—	2	3	—	5	—
7	Capannori	79	—	195	2	19	3	72	13	33	3	29	13
8	Carèggine	1	—	12	—	—	—	—	—	1	—	—	—
9	Castelnuovo di Garfagn.	10	2	79	6	9	12	2	17	7	1	7	13
10	Castiglione di Garfagnana	4	—	21	1	2	3	—	—	3	—	7	1
11	Corèglia Antelminelli	8	—	25	—	6	—	2	2	9	1	2	1
12	Fàbbrie di Vållico	2	—	10	—	—	—	—	2	—	—	—	—
13	Forte dei Marmi	30	4	67	9	31	14	38	10	33	18	24	11
14	Fosciàndora	1	—	9	—	—	—	—	1	—	—	—	—
15	Gallicano	4	—	39	—	—	—	—	2	—	1	10	2
16	Giuncugnano	2	—	12	—	—	1	—	2	—	—	—	—
17	LUCCA	122	4	438	15	51	65	184	76	98	23	108	78
18	Massarosa	26	1	68	—	30	2	28	19	19	2	14	12
19	Minucciano	14	—	35	—	4	2	11	5	4	2	—	—
20	Molazzana	4	—	15	—	—	—	—	—	—	1	1	—
21	Montecarlo	5	—	13	—	2	—	10	—	3	—	3	1
22	Pescàglia	6	—	39	—	2	—	2	—	1	—	1	1
23	Piazza al Sèrchio	4	—	26	—	3	—	5	3	4	—	—	2
24	Pietrasanta	55	6	183	10	84	22	14	12	20	18	18	12
25	Pieve Fosciana	4	—	19	3	3	2	5	1	1	—	4	1
26	Porcari	15	—	28	5	4	7	3	3	11	—	6	4
27	San Romano in Garfagn.	1	—	22	—	—	—	1	—	—	—	2	—
28	Seravezza	22	—	62	1	21	1	41	5	16	—	15	9
29	Sillano	2	—	21	2	—	—	—	4	—	—	—	—
30	Stazzema	5	—	49	2	10	2	—	3	2	—	2	1
31	Vagli Sotto	2	—	15	1	—	—	—	—	—	—	—	1
32	Vergèvoli	1	—	7	—	1	—	—	—	—	—	—	—
33	Viareggio	112	15	525	27	138	31	16	81	126	19	114	84
34	Villa Basilica	4	—	17	—	2	—	—	—	1	—	5	1
35	Villa Collemantina	2	—	13	—	—	—	4	5	—	—	1	—
TOTALE DELLA PROVINCIA		663	38	2.492	107	530	184	592	276	477	102	427	295
Provincia di													
1	Abetone	3	—	18	1	3	1	4	—	6	—	1	1
2	Aglia	18	—	63	4	32	2	2	8	28	—	18	11
3	Buggiano	8	—	24	—	7	1	3	25	1	2	12	3
4	Chiesina Uzianese	7	—	14	1	4	1	1	2	6	1	8	3
5	Cutigliano	3	—	16	1	1	—	20	—	5	2	2	2
6	Lamporècchio	9	—	27	1	4	—	1	2	4	1	5	1
7	Larciano	7	—	27	—	3	1	1	3	6	—	3	3
8	Marliana	6	—	20	1	4	—	5	—	2	—	—	1
9	Massa e Cozzile	10	—	16	—	4	2	5	—	2	—	14	3
10	Monsummano Terme	22	1	51	—	21	4	2	13	26	—	—	5
11	Montale	9	—	32	—	5	—	7	4	3	—	4	3
12	Montecatini Terme	53	10	85	7	26	10	96	44	77	40	10	42
13	Pèscia	29	1	99	4	26	34	4	20	10	—	16	12
14	Pieve a Nievole	12	—	20	—	6	—	—	1	3	—	7	6
15	PISTOIA	167	2	556	9	140	57	24	75	92	2	139	36
16	Pitèglia	5	—	19	1	5	2	5	4	3	—	—	1
17	Ponte Buggianese	12	2	17	—	—	3	3	6	4	2	3	4
18	Quarrata	19	—	58	—	8	4	3	8	11	2	17	5
19	Sambuca Pistoiese	5	—	32	3	—	—	—	1	—	—	—	—
20	San Marcello Pistoiese	15	—	24	11	14	2	2	49	6	—	1	4
21	Serravalle Pistoiese	9	—	44	—	—	3	—	2	7	—	10	3
22	Uzzano	4	—	12	—	3	—	9	4	4	1	4	2
TOTALE DELLA PROVINCIA		432	16	1.272	44	316	127	197	271	304	53	274	151

Lucca - Pistoia

MOBILI, APPARECCHI E MATERIALI PER LA CASA					PRODOTTI E ARTICOLI VARI											TOTALE	Numero d'ordine		
Mobili	Oggetti d'arte	Casalinghi	Ferramenta	Elettrodomestici	Automotocicli	Macchine per agricoltura	Strumenti sanitari	Profumerie	Macchine per ufficio	Librerie	Rivendite giornali	Ottica, fotografia	Gioiellerie	Fiori, piante	Sementi, concimi			Giocattoli	Altri prodotti
2	—	5	10	3	7	4	—	6	—	4	2	2	2	2	3	1	46	183	1
4	—	—	4	12	5	1	—	3	—	2	4	2	1	1	1	2	5	191	2
6	—	3	9	11	12	—	—	13	—	4	3	2	5	—	3	2	20	262	3
4	—	4	3	7	2	1	—	2	—	—	—	1	3	—	8	—	18	183	4
9	13	16	11	22	28	4	—	31	—	10	4	10	10	3	12	10	63	756	5
3	—	2	2	1	3	—	—	—	—	—	—	—	—	—	—	—	—	41	6
9	1	10	10	11	14	5	—	14	—	10	—	5	4	3	28	—	102	687	7
—	—	—	—	—	—	—	—	—	—	—	—	—	—	—	—	—	—	14	8
9	1	17	14	15	10	—	—	9	3	11	1	4	4	2	1	2	16	287	9
—	—	—	1	1	—	—	—	—	—	2	1	—	—	—	1	—	4	52	10
3	—	1	3	1	2	2	1	1	—	1	3	2	—	—	1	—	10	87	11
7	13	16	7	14	25	—	—	17	—	14	5	7	5	1	2	7	14	444	12
1	—	2	2	1	5	—	—	1	—	2	—	1	1	1	—	1	13	11	13
—	—	—	—	—	—	—	—	—	—	—	—	—	—	—	—	—	—	11	14
1	—	—	—	—	—	—	—	—	—	—	—	—	—	—	—	—	—	89	15
—	—	—	—	—	—	—	—	—	—	—	—	—	—	—	—	—	—	18	16
62	3	28	41	83	91	31	9	42	37	78	3	33	40	25	11	30	30	1.935	17
8	—	5	3	10	9	—	—	11	—	8	1	3	4	2	2	1	56	345	18
1	—	4	3	3	2	—	—	1	—	1	1	—	1	—	1	—	5	100	19
—	—	—	—	—	—	—	—	—	—	—	—	—	—	—	—	—	4	26	20
1	—	—	1	3	2	—	—	1	—	1	—	—	—	—	2	—	5	53	21
3	—	—	—	2	5	—	—	—	—	—	—	—	—	—	1	3	—	59	22
7	10	18	10	13	11	9	—	4	—	2	—	1	1	—	2	2	2	75	23
1	—	2	2	3	3	—	—	2	7	31	10	9	8	8	13	23	25	720	24
—	—	—	—	—	—	—	—	—	—	—	—	—	—	—	1	—	4	61	25
7	—	6	6	6	2	—	—	3	—	2	3	1	2	2	3	1	1	131	26
6	—	—	—	1	10	—	—	—	—	1	—	—	—	—	—	—	2	30	27
3	—	—	—	1	11	—	—	—	—	—	—	—	—	—	—	—	34	338	28
—	—	—	—	1	—	—	—	—	—	—	—	—	—	—	2	—	2	33	29
—	—	—	—	1	—	—	—	—	—	—	—	—	—	—	—	—	18	102	30
—	—	—	—	—	—	—	—	—	—	—	—	—	—	—	—	—	—	—	—
—	—	—	—	—	—	—	—	—	—	—	—	—	—	—	—	—	—	20	31
51	20	102	32	116	18	5	3	44	4	64	19	16	24	13	3	27	6	1.655	32
—	—	—	—	3	1	—	—	1	—	—	1	—	—	—	2	—	11	47	33
—	—	—	—	—	—	—	—	—	—	—	—	—	—	—	—	—	8	36	34
207	61	253	186	360	267	74	26	263	52	259	68	103	120	66	113	113	524	9.298	35

MOBILI, APPARECCHI E MATERIALI PER LA CASA					PRODOTTI E ARTICOLI VARI											TOTALE	Numero d'ordine		
Mobili	Oggetti d'arte	Casalinghi	Ferramenta	Elettrodomestici	Automotocicli	Macchine per agricoltura	Strumenti sanitari	Profumerie	Macchine per ufficio	Librerie	Rivendite giornali	Ottica, fotografia	Gioiellerie	Fiori, piante	Sementi, concimi			Giocattoli	Altri prodotti
—	1	—	1	1	—	—	—	3	—	5	—	2	1	—	—	1	—	53	1
10	1	—	3	17	4	3	—	3	—	3	3	3	3	3	4	—	—	255	2
4	—	—	4	2	—	—	—	12	—	—	2	2	1	1	5	1	—	121	3
4	—	2	2	6	9	—	—	2	—	1	3	1	2	1	4	—	—	92	4
1	—	3	2	2	2	1	1	4	—	1	1	1	1	—	—	1	5	77	5
3	—	3	2	6	4	2	1	1	—	2	1	2	2	1	1	—	9	95	6
—	—	6	2	4	3	1	—	2	—	—	1	1	1	—	2	3	8	88	7
—	—	—	—	1	—	—	—	1	—	—	2	—	—	—	—	—	10	54	8
2	1	2	3	7	—	—	3	—	1	3	—	—	2	1	2	—	6	94	9
19	—	7	11	12	8	2	3	9	2	7	6	5	6	2	5	—	7	256	10
4	—	3	5	5	2	—	3	1	—	6	3	1	2	2	1	—	—	105	11
4	12	21	8	25	23	2	2	24	10	43	2	10	20	9	5	11	182	913	12
4	—	6	11	22	14	2	8	4	7	22	2	2	5	2	10	3	22	401	13
3	—	2	5	5	3	—	—	3	—	3	—	1	1	1	1	—	24	110	14
36	2	62	39	75	32	15	9	62	12	25	37	20	24	21	24	8	89	1.891	15
—	—	—	—	1	—	—	—	3	—	—	—	—	—	—	—	—	4	55	16
4	—	4	7	8	3	2	—	4	—	2	—	2	2	2	4	4	—	104	17
34	1	9	7	13	15	2	4	5	1	4	6	3	2	2	3	2	10	256	18
—	—	—	1	2	—	—	1	—	—	—	—	—	—	—	—	—	6	52	19
4	—	—	9	8	1	1	—	4	—	1	5	3	7	3	—	1	—	175	20
2	—	—	7	9	4	1	—	—	1	2	3	1	—	—	2	—	16	126	21
—	—	2	1	1	2	1	1	4	—	2	2	—	1	—	—	3	25	88	22
138	18	138	130	232	136	35	38	151	34	134	83	57	85	51	74	42	428	5.461	—

TOSCANA

Numero d'ordine	COMUNI	ALIMENTARI						TESSUTI E ARTICOLI ABBIGLIAMENTO					
		Carni e frattaglie	Prodotti ittici	Alimentari misti	Latterie	Ortofrutticoli	Vini e oli	Pasticceria	Articoli tessili	Confezioni	Prodotti abbigliamento	Accessori abbigliamento	Calzature
1	Bagno a Ripoli	25	1	54	6	13	8	8	10	15	—	10	10
2	Barberino di Mugello	12	—	42	8	6	—	1	—	9	1	9	11
3	Barberino Val d'Elsa	4	—	21	3	2	—	—	—	2	—	5	2
4	Borgo San Lorenzo	26	—	82	5	16	1	10	12	11	9	10	11
5	Calenzano	18	2	33	2	8	—	24	5	4	1	10	3
6	Campi Bisenzio	45	1	80	6	38	1	42	8	15	2	21	8
7	Cantagallo	6	—	25	—	—	—	2	3	—	—	1	—
8	Capraia e Limite	8	—	17	—	3	—	—	10	—	—	—	—
9	Carmignano	11	—	33	3	6	1	2	2	2	—	11	3
10	Castelfiorentino	40	1	51	8	30	2	5	4	20	1	20	9
11	Cerreto Guidi	12	—	35	4	6	—	7	7	4	1	2	2
12	Certaldo	24	—	47	1	17	2	24	5	12	—	16	8
13	Dicomano	11	3	12	1	4	3	7	5	3	1	2	3
14	Empoli	73	4	143	23	51	6	47	13	94	5	26	20
15	Fiésola	20	—	64	11	17	6	2	1	3	1	10	5
16	Figline Valdarno	17	1	49	6	15	3	3	1	15	15	21	6
17	FIRENZE	820	89	1.603	299	637	—	850	512	315	95	431	421
18	Firenze	10	4	61	1	10	6	10	4	2	—	6	2
19	Fuécchio	47	1	66	2	22	1	5	8	18	7	—	10
20	Gambassi	4	—	15	—	3	—	6	2	4	—	3	1
21	Greve	18	—	55	4	11	4	10	8	16	—	3	7
22	Impruneta	13	1	49	3	8	—	1	11	—	—	16	7
23	Incisa in Val d'Arno	11	—	19	—	6	1	4	4	2	—	5	2
24	Lastra a Signa	24	—	50	2	22	3	28	1	10	—	17	3
25	Londa	1	—	3	1	3	—	1	1	—	—	—	2
26	Marradi	6	1	30	1	10	—	12	2	4	—	1	1
27	Montaione	8	—	28	2	2	2	1	3	3	—	1	2
28	Montelupo Fiorentino	13	—	40	5	10	—	2	2	9	—	9	3
29	Montemurlo	12	—	25	3	9	1	1	1	—	—	21	4
30	Montespèrtoli	15	—	28	2	3	2	12	—	6	—	7	2
31	Palazzo sul Senio	2	—	14	—	1	—	4	1	4	—	1	2
32	Pèlago	16	—	40	4	8	—	—	—	2	7	2	2
33	Poggio a Caiano	7	—	16	—	4	—	8	1	7	—	5	1
34	Pontassieve	32	2	53	7	25	8	20	5	14	1	18	9
35	Prato	216	10	460	74	176	21	203	109	100	13	199	86
36	Reggello	17	—	64	4	16	—	1	11	6	—	—	7
37	Rignano sull'Arno	9	—	21	1	6	2	7	—	1	—	9	3
38	Rufina	8	—	25	3	6	1	12	—	10	—	4	4
39	San Casciano in Val di P.	21	—	54	3	16	—	14	8	15	1	15	7
40	San Godenzo	2	—	11	1	—	—	—	4	—	—	—	1
41	San Piero a Sieve	6	—	16	—	3	2	1	2	3	—	—	—
42	Scandicci	66	6	101	7	38	5	41	10	39	2	8	20
43	Scarperia	5	2	19	1	4	1	6	2	2	—	3	2
44	Sesto Fiorentino	61	4	94	16	47	2	51	6	71	2	17	16
45	Signa	25	—	51	5	21	3	3	1	13	—	16	5
46	Tavarnelle Val di Pesa	10	—	18	6	6	9	1	9	7	—	7	3
47	Vaglia	7	—	21	1	4	—	1	—	1	—	4	—
48	Vaiano	14	—	31	2	8	—	2	4	2	—	11	4
49	Vèrnio	12	—	40	—	8	2	2	9	3	9	4	4
50	Vicchio	4	—	28	2	3	—	1	1	3	—	3	2
51	Vinci	12	—	21	3	8	1	2	3	12	—	4	5
	TOTALE DELLA PROVINCIA	1.906	133	4.058	552	1.396	110	1.507	821	924	174	1.024	751

Provincia di													
1	Bibbiana	6	—	20	5	—	—	1	—	2	—	3	1
2	Campiglia Marittima	17	2	59	6	5	2	7	3	9	—	15	7
3	Campo nell'Elba	9	—	20	2	6	1	17	2	21	—	—	5
4	Capoliveri	3	—	7	—	3	—	8	3	—	—	—	—
5	Capraia Isola	1	—	5	—	—	—	—	1	1	—	—	—

TOSCANA

Numero d'ordine	COMUNI	ALIMENTARI						TESSUTI E ARTICOLI ABBIGLIAMENTO					
		Carni e frattaglie	Prodotti ittici	Alimentari misti	Latterie	Ortofrutticoli	Vini e oli	Pasticceria	Articoli tessili	Confezioni	Prodotti abbigliamento	Accessori abbigliamento	Calzature
Segue Provincia di													
6	Castagneto Carducci	24	2	48	5	9	6	10	4	18	—	8	7
7	Cècina	45	5	126	12	33	7	28	12	45	2	33	25
8	Collesalveti	17	1	50	1	—	2	1	18	17	2	9	3
9	LIVORNO	265	39	676	121	105	154	278	73	111	7	167	89
10	Marciana	6	2	23	—	3	9	—	1	2	—	3	3
11	Marciana Marina	3	3	12	—	4	3	1	3	14	—	—	2
12	Piombino	73	17	161	16	31	15	87	23	35	13	48	25
13	Porto Azzurro	4	4	14	1	4	4	4	—	3	—	5	—
14	Portoferraio	19	10	47	4	7	4	68	1	20	12	7	5
15	Rio Marina	7	1	13	3	8	—	2	3	2	—	3	2
16	Rio nell'Elba	2	—	6	—	2	—	1	2	—	—	—	—
17	Rosignano Marittimo	59	6	155	3	40	5	107	16	72	—	6	10
18	San Vincenzo	14	2	70	2	6	—	18	5	3	—	—	7
19	Sassetta	1	—	3	1	2	2	3	3	1	—	1	—
20	Suvereto	4	—	15	3	2	—	2	2	1	—	4	2
	TOTALE DELLA PROVINCIA	579	94	1.530	185	270	214	643	175	377	36	312	193
Provincia di													
1	Bièntina	8	—	20	3	7	7	—	8	1	—	2	4
2	Buti	10	1	25	—	5	7	11	3	7	—	4	2
3	Calci	10	—	30	—	4	2	1	—	3	1	4	1
4	Calcinàia	7	1	26	2	3	1	4	—	3	1	6	1
5	Capannoli	5	4	13	2	3	5	1	9	3	1	3	3
6	Casale Marittimo	1	—	6	2	—	—	—	—	2	—	—	1
7	Casciana Terme	10	1	19	1	5	4	4	—	4	—	5	3
8	Càscina	51	3	137	7	11	5	45	20	31	2	40	11
9	Castelfranco di Sotto	17	2	31	—	1	2	2	8	—	11	2	9
10	Castellina Marittima	4	2	12	1	3	—	4	4	2	—	2	—
11	Castelnuovo Val di Cècina	6	—	16	2	6	2	11	—	5	—	3	3
12	Chianni	4	1	14	2	1	1	4	4	—	—	3	1
13	Crespina	9	—	19	1	—	—	1	4	2	—	—	—
14	Faùglia	6	1	18	1	1	1	7	5	—	—	3	1
15	Guardistallo	2	—	7	1	—	—	1	3	1	1	—	—
16	Lajatico	3	—	7	—	1	—	—	1	2	—	—	2
17	Lari	8	—	40	—	4	1	9	10	4	—	—	2
18	Lorenzana	1	—	5	—	—	—	2	—	—	—	1	—
19	Montecatini Val di Cècina	5	—	15	2	2	2	2	4	—	—	—	3
20	Montescudàio	1	—	9	1	2	—	3	1	1	—	3	—
21	Monteverdi Marittimo	2	—	10	—	—	—	2	2	—	—	1	—
22	Montòpoli in Val d'Arno	12	—	28	2	7	2	22	3	6	—	10	4
23	Orciano Pisano	1	—	3	—	—	—	3	—	—	—	2	1
24	Palàia	10	—	24	2	1	5	11	6	5	—	—	4
25	Pèccioli	15	—	33	2	6	—	14	11	13	—	10	3
26	PISA	206	20	513	49	150	45	67	65	94	32	183	50
27	Pomarance	14	—	32	2	2	1	1	1	7	—	4	2
28	Ponsacco	12	1	32	1	8	3	16	10	12	8	12	4
29	Pontedera	48	4	130	5	28	20	66	51	39	1	12	24
30	Riparbella	3	—	7	1	1	—	—	—	1	—	2	2
31	San Giuliano Terme	34	2	117	1	10	9	44	—	—	—	31	3
32	San Miniato	49	1	100	9	20	2	26	8	15	2	39	23
33	Santa Croce sull'Arno	21	2	37	1	5	2	26	2	9	—	11	5
34	Santa Luce	4	—	10	1	—	—	—	2	2	—	—	2
35	Santa Maria a Monte	14	—	37	1	3	5	9	7	10	—	7	4
36	Terricciola	9	—	18	3	3	5	1	6	5	—	3	1
37	Vecchiano	16	1	40	—	10	4	17	4	5	—	18	7
38	Vicopisano	11	—	31	1	2	1	5	—	4	12	8	1
39	Volterra	23	1	60	11	34	6	26	2	18	—	10	9
	TOTALE DELLA PROVINCIA	672	48	1.731	120	349	150	466	266	314	74	444	196

Livorno - Pisa

MOBILI, APPARECCHI E MATERIALI PER LA CASA					PRODOTTI E ARTICOLI VARI											TOTALE	Numero d'ordine		
Mobili	Oggetti d'arte	Casalingshi	Ferramenta	Elettrodomestici	Automotocicli	Macchine per agricoltura	Strumenti sanitari	Profumerie	Macchine per ufficio	Librerie	Rivendite giornali	Ottica, fotografia	Gioiellerie	Fiori, piante	Sementi, concimi			Giocattoli	Altri prodotti
5	—	3	5	9	9	2	3	8	—	9	5	2	5	3	5	7	3	224	6
14	4	23	18	24	44	10	2	27	3	13	4	6	9	5	7	11	29	626	7
3	7	7	5	4	—	—	1	—	—	3	4	2	2	3	3	2	3	161	8
38	7	63	217	84	80	107	56	69	13	99	3	39	45	39	8	23	55	3.130	9
—	—	3	1	2	2	—	1	—	—	4	—	1	—	—	—	—	9	75	10
1	6	3	1	3	—	—	—	4	—	1	2	1	—	—	—	—	11	72	11
16	6	18	16	31	52	7	10	28	—	18	9	14	12	6	2	2	47	880	12
2	1	1	2	3	3	1	—	10	—	1	—	1	1	2	2	—	2	74	13
5	2	21	7	9	22	2	—	17	1	5	5	5	8	4	—	—	24	341	14
—	—	5	2	4	—	—	—	1	—	2	2	1	2	1	1	3	—	68	15
—	—	—	—	1	1	—	—	4	—	—	—	—	—	—	—	—	1	20	16
9	6	14	14	16	41	1	—	35	1	17	9	11	7	8	11	7	62	751	17
2	3	20	12	5	1	1	2	5	—	8	4	2	2	3	—	—	—	197	18
2	—	1	1	1	—	—	1	1	—	1	1	—	1	—	1	1	—	26	19
—	—	2	3	2	3	—	1	3	—	—	—	—	2	2	3	—	9	68	20
105	35	197	314	217	287	147	80	235	21	216	63	83	104	90	59	60	276	7.197	

PISA

2	—	2	6	5	—	—	—	—	—	1	—	2	2	—	5	—	10	95	1
3	8	—	—	4	1	—	2	—	—	2	2	2	1	—	1	—	—	98	2
2	—	—	3	2	1	—	—	1	—	—	1	1	1	—	—	—	8	79	3
8	—	5	4	5	14	2	—	2	—	2	2	3	1	4	4	1	108	4	4
3	—	4	3	3	2	1	2	4	—	5	1	2	2	3	2	1	—	90	5
—	—	—	—	1	—	—	—	1	—	—	1	—	—	—	1	—	—	16	6
22	2	3	2	8	3	2	—	—	—	1	1	2	2	2	1	2	2	90	7
5	—	29	21	15	12	1	—	19	2	18	9	8	7	11	19	9	52	617	8
—	—	13	8	15	5	4	—	6	3	10	4	3	4	5	6	7	16	203	9
—	—	1	2	4	1	—	1	—	—	1	1	—	—	—	3	1	—	49	10
1	—	2	2	6	2	1	—	—	—	—	—	4	—	—	—	—	10	82	11
1	1	1	1	2	—	—	—	3	—	2	1	1	1	1	3	4	—	56	12
1	1	3	1	2	1	—	—	—	—	1	3	—	1	3	3	—	3	57	13
4	—	1	1	1	1	—	—	—	—	1	—	—	—	5	—	—	5	66	14
—	—	1	1	2	—	—	—	2	—	—	—	—	—	—	—	—	1	25	15
5	—	1	3	2	1	—	—	—	—	2	—	—	—	3	—	—	3	38	16
8	—	2	2	6	9	—	—	2	—	3	1	—	1	6	1	1	11	131	17
—	—	1	1	1	—	—	—	—	—	—	—	—	—	1	—	—	3	16	18
—	—	1	2	3	2	—	—	1	—	2	—	—	—	2	—	—	4	52	19
—	—	2	2	1	1	—	—	—	—	1	—	—	—	1	—	—	1	30	20
—	—	—	—	—	—	—	—	—	—	—	—	—	—	—	—	—	—	—	—
3	3	1	—	—	3	1	5	2	—	5	2	3	—	2	1	2	11	21	21
—	—	5	1	4	—	2	—	—	—	—	—	—	—	—	—	—	—	150	22
2	—	2	4	7	—	—	—	1	—	1	—	1	—	7	2	5	13	105	23
11	—	10	—	2	2	—	2	—	—	—	2	2	3	1	4	1	148	105	24
30	11	38	36	50	61	13	4	49	20	51	52	26	37	26	11	20	349	2.358	26
2	—	6	2	4	1	—	—	8	—	2	4	2	4	1	3	1	—	106	27
31	—	7	14	10	15	1	—	8	1	5	3	3	3	2	3	4	—	230	28
9	—	13	19	28	47	17	3	28	2	23	4	7	11	8	12	4	42	705	29
—	—	1	1	—	—	—	—	—	—	—	—	—	—	1	—	—	—	21	30
6	—	5	2	10	4	2	—	22	—	9	12	2	1	2	4	4	35	371	31
11	—	19	13	45	17	10	—	13	—	9	2	3	5	3	12	2	6	471	32
3	—	9	10	16	15	2	—	7	3	6	2	4	3	3	3	1	15	227	33
—	—	—	1	1	1	—	—	—	—	1	—	—	—	—	—	—	6	31	34
2	—	11	3	7	7	1	—	3	—	2	1	1	1	—	2	—	10	148	35
8	—	—	2	5	—	1	—	—	—	—	3	—	1	—	2	1	14	91	36
1	—	4	4	8	11	2	—	2	—	1	3	2	2	1	4	2	10	180	37
5	—	1	7	9	9	2	—	9	—	3	3	—	1	3	3	—	14	147	38
7	1	10	6	9	7	3	1	25	1	15	7	3	4	4	6	4	7	320	39
198	18	222	189	305	264	67	38	218	32	183	131	79	108	83	148	74	654	7.841	

TOSCANA

Numero d'ordine	COMUNI	ALIMENTARI						TESSUTI E ARTICOLI ABBIGLIAMENTO					
		Carni e frattaglie	Prodotti ittici	Alimentari misti	Latterie	Ortofrutticoli	Vini e oli	Pasticceria	Articoli tessuti	Confezioni	Prodotti abbigliamento	Accessori abbigliamento	Calzature
1	Anghiari	4	—	25	—	6	—	9	4	1	—	3	3
2	AREZZO	134	8	321	2	170	30	111	54	99	15	127	65
3	Badia Tedalda	2	—	21	—	4	—	5	1	1	1	3	2
4	Bibbiena	17	—	47	1	20	3	41	12	25	3	1	11
5	Bucine	5	—	32	—	5	3	9	—	5	1	4	2
6	Capolona	5	—	16	—	7	1	3	10	8	1	2	1
7	Caprese Michelangelo	4	—	7	—	—	4	—	—	4	—	3	2
8	Castel Focognano	9	—	25	—	8	—	6	3	4	—	6	3
9	Castelfranco di Sopra	2	—	6	—	2	—	—	2	1	—	3	2
10	Castel San Niccolò	8	—	26	—	9	2	10	1	2	1	6	3
11	Castiglion Fibocchi	6	—	5	—	3	—	5	2	1	3	—	1
12	Castiglion Fiorentino	14	—	43	1	15	8	15	5	12	—	6	5
13	Cavriglia	10	—	28	3	3	2	—	5	1	—	4	—
14	Chitignano	2	—	7	—	3	—	1	1	1	—	—	—
15	Chiusi della Verna	3	—	36	5	6	2	—	3	3	3	—	1
16	Civitella in Val di Chiana	8	—	34	—	6	—	9	—	5	—	5	4
17	Cortona	30	1	129	—	34	11	7	32	28	8	19	27
18	Foiano della Chiana	10	—	24	—	5	—	11	—	4	—	12	5
19	Laterina	4	—	11	—	4	3	7	4	7	—	—	1
20	Loro Ciuffenna	6	—	29	—	2	—	8	—	5	—	5	2
21	Lucignano	5	—	15	1	3	—	9	2	—	—	5	2
22	Marciano della Chiana	3	—	12	—	—	—	—	3	—	—	—	2
23	Montemignaiò	2	—	9	1	2	—	—	—	—	—	—	—
24	Monterchi	4	—	14	—	2	—	5	—	1	—	3	3
25	Monte San Savino	11	—	26	—	9	14	—	5	3	12	3	3
26	Montevarchi	37	1	68	—	28	—	22	5	5	28	25	12
27	Ortignano Raggiolo	4	—	5	—	—	—	—	—	—	—	—	—
28	Pèrgine Valdarno	6	—	10	—	4	—	—	—	1	—	3	—
29	Pian di Sco	6	—	14	3	3	4	—	4	3	—	3	2
30	Pieve Santo Stefano	3	—	29	—	3	—	12	1	3	2	2	3
31	Poppi	10	—	57	—	8	—	2	8	3	4	7	5
32	Pratovecchio	6	—	26	1	5	—	5	3	5	6	5	2
33	San Giovanni Valdarno	36	2	64	—	9	8	39	—	21	—	25	8
34	Sansepolcro	15	—	68	4	12	1	35	7	19	3	15	8
35	Sestino	3	—	12	1	3	1	—	2	2	3	1	2
36	Stia	4	—	19	—	7	—	5	—	8	—	4	1
37	Subbiano	9	—	20	—	8	—	1	—	1	—	9	1
38	Talla	3	—	13	—	2	1	—	2	—	—	—	2
39	Terranuova Bracciolini	19	—	38	—	2	1	13	3	7	—	4	3
	TOTALE DELLA PROVINCIA	469	12	1.391	23	421	99	405	184	299	94	323	199

Provincia di

Provincia di

1	Abbadia San Salvatore	16	2	38	10	1	1	1	2	14	2	9	4
2	Asciano	7	—	35	1	2	—	10	4	2	—	6	4
3	Buonconvento	4	—	11	1	1	—	4	3	1	—	1	1
4	Càsole d'Elsa	5	—	18	1	—	—	—	2	2	—	2	1
5	Castellina in Chianti	3	—	12	1	1	—	—	1	2	2	1	1
6	Castelnuovo Berardenga	9	—	29	1	—	—	—	4	4	—	—	1
7	Castiglion d'Orcia	5	—	34	1	—	—	5	3	2	—	3	2
8	Cetona	6	—	16	—	3	4	1	—	3	—	4	3
9	Chianciano Terme	12	—	75	1	13	5	21	7	43	5	37	8
10	Chiusdino	5	—	22	2	3	1	—	3	—	—	1	3
11	Chiusi	16	—	47	2	10	—	26	8	6	1	13	5
12	Colle di Val d'Elsa	25	1	72	3	9	4	5	9	16	—	15	5
13	Gaiole in Chianti	5	—	20	—	1	1	3	—	3	—	—	1
14	Montalcino	10	—	30	3	2	1	15	3	6	1	5	4
15	Montepulciano	16	—	46	1	9	6	—	11	13	6	12	9
16	Monteriggioni	9	—	15	1	4	—	2	3	3	—	2	1
17	Monteroni d'Arbia	9	—	23	2	1	—	1	—	4	—	—	2
18	Monticiano	2	—	21	2	5	3	13	4	4	1	3	1
19	Murlo	2	—	—	—	6	3	15	3	2	—	4	1
20	Piancastagnaiò	12	—	49	—	—	—	—	3	5	4	3	4

Arezzo - Siena

MOBILI, APPARECCHI E MATERIALI PER LA CASA					PRODOTTI E ARTICOLI VARI												TOTALE	Numero d'ordine
Mobili	Oggetti d'arte	Casalinghi	Ferramenta	Elettrodomestici	Automotocicli	Macchine per agricoltura	Strumenti sanitari	Profumerie	Macchine per ufficio	Librerie	Rivendite giornali	Ottica, fotografia	Gioiellerie	Fiori, piante	Sementi, concimi	Giocattoli		

AREZZO

7	3	4	1	7	7	1	2	2	—	3	2	2	3	2	9	—	12	122	1
55	16	37	46	55	77	39	22	90	41	42	28	14	43	12	24	12	98	1.687	2
2	—	1	3	1	2	—	1	1	—	—	1	1	1	—	—	—	5	59	3
10	1	7	—	16	28	5	—	13	3	21	7	7	8	8	6	1	7	338	4
6	1	3	4	2	3	—	—	—	—	3	1	1	1	—	5	—	9	107	5
2	—	3	3	4	2	—	—	1	—	4	2	1	—	—	1	2	16	96	6
1	—	1	—	2	—	—	—	—	—	1	1	—	—	—	3	2	—	37	7
2	—	2	3	5	1	2	—	1	—	2	1	—	2	1	2	2	15	102	8
3	—	—	1	2	1	—	—	2	—	1	1	1	1	1	2	—	5	39	9
4	—	3	3	3	3	—	—	2	—	—	1	1	3	—	3	—	20	114	10
2	—	—	1	3	—	—	—	—	—	—	—	—	—	—	—	—	—	—	—
3	1	8	5	4	6	13	—	4	—	3	1	—	—	3	7	2	5	42	11
1	—	—	3	1	2	—	—	3	—	2	3	3	—	—	2	—	23	216	12
1	—	1	1	1	—	—	—	—	—	1	1	1	—	—	2	—	—	72	13
2	—	2	2	3	—	—	—	7	—	4	—	—	—	—	—	1	1	21	14
4	—	—	1	8	6	—	—	3	—	1	2	—	—	—	—	—	—	83	15
26	—	25	4	20	6	3	—	8	1	11	6	6	7	14	9	15	16	126	16
8	—	4	5	7	6	8	—	3	—	7	—	5	4	1	24	—	50	564	17
2	—	—	3	3	15	1	—	1	—	—	—	—	—	—	4	—	—	145	18
2	—	1	2	1	1	—	—	2	—	2	2	1	1	—	4	—	2	63	19
4	1	3	2	2	4	1	—	1	—	1	—	—	—	—	—	—	5	75	21
4	—	—	1	3	—	—	—	1	—	—	—	—	—	—	3	—	12	44	22
2	—	—	—	2	1	—	—	—	—	—	1	—	—	—	1	—	5	21	23
8	—	7	7	2	3	1	—	4	—	8	1	1	—	2	6	—	3	51	24
14	1	9	12	25	25	12	1	11	2	8	3	5	5	4	11	4	31	414	26
1	—	3	—	1	—	—	—	1	—	1	—	—	—	—	1	—	8	10	27
2	—	2	—	3	3	—	—	2	—	—	—	—	—	—	1	—	4	41	28
4	—	5	7	6	1	1	—	6	1	3	3	1	3	1	1	1	—	60	29
3	—	2	4	2	3	—	—	—	—	1	1	1	1	—	—	—	—	91	30
11	1	3	6	12	12	3	—	9	—	12	1	5	6	3	6	—	32	89	32
13	3	3	6	14	18	8	—	25	2	6	3	8	7	5	3	2	32	340	33
5	—	4	1	1	1	2	—	—	—	—	1	1	—	—	—	4	32	346	34
4	1	—	1	3	3	1	—	2	—	3	—	—	—	1	1	—	8	50	35
2	—	3	3	3	—	—	—	1	—	2	—	—	—	1	8	—	11	79	36
1	—	4	4	3	5	—	—	3	—	—	1	—	—	1	1	—	—	84	37
3	—	—	—	3	—	—	—	—	—	2	—	2	—	2	9	—	16	31	38
224	29	159	149	240	251	104	51	212	51	158	80	69	113	61	187	53	500	6.610	39

SIENA

4	1	2	3	4	10	—	1	10	1	5	2	4	2	2	2	2	16	171	1
4	—	3	2	3	1	1	2	3	—	—	2	2	1	1	2	—	1	99	2
—	—	1	2	3	7	—	1	3	—	—	1	1	3	1	6	—	6	58	3
1	—	—	—	1	—	—	—	1	—	3	—	1	1	—	—	1	7	52	4
3	—	2	—	2	—	—	1	—	—	2	2	—	1	—	2	1	—	64	6
2	—	3	2	3	2	—	—	—	—	1	1	—	1	—	4	—	8	81	7
—	—	1	1	3	—	—	—	—	—	2	2	1	1	1	2	—	—	55	8
2	12	16	3	16	3	1	4	10	6	4	4	5	3	3	2	7	5	330	9
3	—	5	1	2	—	—	1	1	—	—	3	—	—	—	3	1	—	58	10
3	2	9	9	18	21	3	3	8	2	4	3	3	5	4	4	2	18	251	11
10	—	9	10	16	28	2	3	4	1	8	4	2	5	4	6	1	26	301	12
3	—	1	—	1	—	—	—	1	—	1	1	1	1	—	2	—	6	51	13
1	—	6	2	7	7	2	2	2	—	4	2	2	2	1	3	—	9	132	14
4	4	8	3	10	3	3	1	4	1	5	7	1	7	4	6	4	25	229	15
3	—	3	1	5	1	1	1	2	—	2	—	—	—	1	1	—	10	75	16
2	—	2	2	3	3	—	—	1	—	1	1	1	2	1	4	1	—	67	17
3	—	1	3	3	2	—	—	3	—	3	3	—	1	2	2	—	—	89	18
2	—	4	6	3	—	—	—	3	—	1	1	—	—	—	2	—	—	69	19
4	—	2	3	1	3	—	—	10	—	6	4	1	1	2	2	3	—	129	20

TOSCANA - UMBRIA

Numero d'ordine	COMUNI	ALIMENTARI						TESSUTI E ARTICOLI ABBIGLIAMENTO					
		Carni e frattaglie	Prodotti ittici	Alimentari misti	Latterie	Ortofrutticoli	Vini e oli	Pasticceria	Articoli tessili	Confezioni	Prodotti abbigliamento	Accessori abbigliamento	Calzature
21	Pienza	4	—	18	2	3	1	—	2	—	—	2	1
22	Poggibonsi	35	1	68	3	32	7	43	7	26	13	32	11
23	Radda in Chianti	—	—	10	1	2	—	2	—	4	—	1	1
24	Radicondoli	3	—	9	1	1	1	11	1	2	—	—	2
25	Radicondoli	3	—	5	2	—	—	—	2	1	—	—	—
26	Rapolano Terme	8	—	23	2	1	—	10	6	2	4	—	4
27	San Casciano dei Bagni	6	—	12	2	3	—	—	3	3	—	—	2
28	San Gimignano	12	—	25	2	6	—	—	8	2	—	6	3
29	San Giovanni d'Asso	3	—	12	1	2	—	1	—	—	—	2	—
30	San Quirico d'Orcia	5	—	11	2	—	1	1	3	1	—	3	3
31	Sarteano	6	—	21	1	5	1	8	1	8	2	5	4
32	SIENA	101	9	303	45	117	14	5	48	26	5	81	17
33	Sinalunga	16	—	47	1	10	—	23	7	8	—	15	5
34	Sovicille	14	—	30	1	7	—	—	—	3	—	—	—
35	Torrita di Siena	8	—	29	3	7	—	—	5	8	—	11	5
36	Trequanda	4	—	7	1	—	—	—	1	—	—	—	1
	TOTALE DELLA PROVINCIA	406	13	1.256	103	267	54	226	164	229	46	279	120

Segue Provincia di

Provincia di													
1	Arcidosso	11	—	63	6	4	1	2	2	5	—	3	5
2	Campagnatico	3	—	14	1	2	—	3	2	—	—	—	5
3	Capalbio	4	—	18	—	—	—	—	1	6	—	—	3
4	Castel del Piano	10	—	21	4	6	—	20	2	1	1	5	1
5	Castell'Azzara	7	—	25	2	3	1	—	3	3	—	—	3
6	Castiglione della Pescaia	13	4	77	2	10	3	76	28	18	—	15	9
7	Cinigiano	9	—	27	1	1	13	—	—	5	—	1	3
8	Civitella Pagano	6	—	23	3	5	—	21	1	7	—	—	3
9	Follonica	32	5	28	35	25	8	14	23	40	2	20	12
10	Gavorrano	12	—	40	3	2	—	16	5	7	—	8	3
11	GROSSETO	88	8	241	62	118	2	153	—	173	70	—	51
12	Isola del Giglio	4	—	22	—	3	1	16	—	9	—	—	—
13	Magliano in Toscana	5	—	21	2	—	—	8	1	6	—	1	3
14	Manciano	13	—	82	5	8	1	—	7	7	—	8	7
15	Massa Marittima	18	1	63	4	2	12	1	—	—	1	—	5
16	Monte Argentario	21	11	86	11	4	2	47	2	36	—	10	10
17	Monterotondo Marittimo	5	—	10	1	—	—	2	—	2	—	—	1
18	Montieri	4	—	13	2	—	—	9	2	4	—	1	2
19	Orbetello	22	3	74	4	5	3	39	1	24	—	9	11
20	Pitigliano	8	—	18	2	5	1	11	—	2	—	7	2
21	Roccalbegna	4	—	19	5	1	—	—	2	—	—	4	2
22	Roccastrada	21	—	73	10	11	1	19	—	20	—	9	9
23	Santa Fiora	9	—	33	6	8	2	—	3	4	1	6	3
24	Scansano	13	—	30	6	1	2	2	3	2	—	—	3
25	Scarlino	5	—	12	1	—	—	11	—	2	—	3	1
26	Seggiano	5	—	12	1	—	—	6	1	—	—	—	1
27	Semproniano	4	—	18	3	—	—	—	4	—	—	—	3
28	Sorano	9	—	48	2	5	—	1	5	—	—	—	2
	TOTALE DELLA PROVINCIA	365	32	1.211	184	229	53	477	98	383	77	110	163

Provincia di

1	Assisi	38	2	159	1	54	10	—	8	17	18	—	10
2	Bastia Umbra	26	2	64	—	20	4	6	—	10	—	—	9
3	Bettona	4	—	13	—	3	—	—	2	2	—	1	3
4	Bevagna	4	—	20	—	5	—	6	—	1	—	—	4
5	Campello sul Clitunno	4	3	16	—	—	1	—	6	1	—	—	1
6	Cannara	4	—	18	—	—	—	—	2	1	—	—	—
7	Cascia	6	—	27	—	4	—	—	4	2	—	2	1
8	Castel Ritaldi	3	—	10	—	3	—	—	1	3	—	1	2
9	Castiglione del Lago	20	—	77	—	13	1	—	1	1	—	—	1
10	Cerreto di Spoleto	2	—	11	—	1	—	—	1	—	—	14	9

Siena - Grosseto - Perugia

MOBILI, APPARECCHI E MATERIALI PER LA CASA					PRODOTTI E ARTICOLI VARI													TOTALE	Numero d'ordine
Mobili	Oggetti d'arte	Casalinghi	Ferramenta	Elettrodomestici	Automotocicli	Macchine per agricoltura	Strumenti sanitari	Profumerie	Macchine per ufficio	Librerie	Rivendite giornali	Ottica, fotografia	Gioiellerie	Fiori, piante	Sementi, concimi	Giocattoli	Altri prodotti		

SIENA

—	—	2	2	—	2	—	—	3	—	1	1	1	1	—	2	—	3	51	21
33	1	13	17	31	22	19	4	36	3	10	1	7	5	6	7	8	49	550	22
—	—	—	2	2	1	—	—	4	—	1	1	—	1	—	2	—	—	35	23
—	—	—	1	1	1	—	—	2	—	1	1	—	—	—	1	1	—	41	24
—	—	—	1	1	—	—	—	—	—	2	—	—	—	—	2	—	1	20	25
1	—	2	3	7	4	2	—	2	—	8	—	1	3	2	3	—	11	109	26
—	—	—	2	2	—	—	—	—	—	—	—	1	1	—	4	—	9	47	27
4	2	11	6	3	1	1	—	—	1	4	3	1	1	3	7	2	—	117	28
—	—	1	1	2	1	—	—	—	—	—	—	—	—	—	6	—	—	32	29
3	—	1	3	4	4	—	—	5	—	1	—	1	1	1	1	1	4	60	30
3	—	—	3	4	—	—	—	5	—	1	1	—	2	1	—	2	13	98	31
15	13	50	73	55	54	13	8	48	12	54	31	18	26	31	13	10	126	1.421	32
10	—	7	9	8	8	3	2	6	—	6	—	3	7	3	10	1	36	251	33
2	—	3	4	3	—	1	—	2	—	1	3	—	1	1	1	1	11	89	34
7	—	14	6	6	6	1	4	—	4	4	—	1	3	2	7	—	4	145	35
2	—	1	1	3	2	—	1	—	—	—	1	—	—	—	3	—	—	28	36
134	35	177	190	237	197	54	40	182	25	148	86	58	94	77	126	59	408	5.490	

GROSSETO

2	—	5	6	2	5	—	—	—	—	6	2	—	1	—	1	—	35	167	1
—	—	3	—	—	—	—	1	1	—	1	—	—	—	—	5	—	9	50	2
1	1	8	—	2	—	—	2	—	—	3	3	—	1	—	3	—	—	56	3
2	—	3	—	2	—	1	—	1	—	2	3	2	2	2	3	1	18	113	4
—	—	3	2	4	—	1	—	2	—	5	—	—	2	—	1	1	10	78	5
29	2	2	4	6	2	3	4	7	—	4	4	2	4	5	2	5	52	392	6
4	—	4	5	5	—	2	—	—	—	2	1	2	2	—	5	—	12	103	7
3	—	—	2	3	6	1	—	2	—	1	2	—	1	—	8	—	19	118	8
8	2	16	8	20	18	4	6	26	4	18	8	10	5	9	2	18	49	475	9
4	—	3	4	8	3	—	2	11	—	8	5	2	8	1	5	25	186	10	10
18	1	22	52	82	128	41	23	71	—	55	—	18	21	29	14	16	190	1.747	11
—	1	1	1	4	1	—	—	2	—	2	2	2	2	1	1	1	19	90	12
2	—	4	2	2	4	8	2	1	—	2	1	—	—	1	1	1	11	90	13
6	—	3	6	10	5	2	—	4	—	3	3	2	2	2	10	3	200	200	14
3	1	—	2	3	8	1	3	—	—	—	2	3	2	2	—	—	61	198	15
6	4	27	9	8	18	—	—	27	—	3	5	5	7	5	2	3	9	378	16
—	—	—	1	2	—	—	—	2	—	1	—	—	1	1	1	—	—	30	17
1	—	—	1	4	3	—	1	—	—	1	—	1	—	1	3	—	1	54	18
11	3	7	13	16	33	5	—	10	1	6	7	5	5	5	6	1	32	361	19
3	—	1	3	7	7	—	2	4	—	2	—	1	3	1	4	—	9	103	20
2	—	1	1	3	—	1	—	—	—	—	—	—	—	—	—	—	17	62	21
8	—	9	7	9	13	—	—	6	—	3	7	2	5	2	14	—	28	284	22
4	—	7	9	4	—	1	—	4	—	5	1	1	1	2	1	4	6	125	23
5	—	4	4	6	4	1	—	2	1	4	7	1	3	1	3	—	103	103	24
2	—	—	1	3	1	—	—	1	—	3	—	—	1	—	—	2	12	64	25
1	—	—	3	1	—	—	—	3	—	1	1	1	—	—	1	—	—	38	26
1	—	—	1	2	3	1	—	1	—	1	1	1	1	—	3	1	—	49	27
2	—	—	1	3	3	1	1	—	—	1	—	1	1	—	4	—	14	104	28
128	15	133	148	221	265	74	47	188	6	141	68	63	79	69	103	57	636	5.823	

PERUGIA

8	112	17	12	21	10	8	17	27	2	19	8	1	2	2	40	—	46	669	1
7	—	8	6	7	2	1	1	7	1	3	7	1	4	4	4	3	5	213	2
1	—	1	1	2	2	—	1	3	—	1	1	1	1	1	6	—	6	62	3
3	—	5	2	—	1	—	—	2	—	4	—	—	1	1	1	—	11	78	4
2	2	1	—	1	3	2	1	2	—	2	1	1	—	1	1	—	—	48	5
2	—	1	2	—	3	—	—	2	—	2	—	—	2	—	1	—	—	50	6
2	10	1	1	2	—	—	—	3	—	3	—	—	1	—	1	—	1	68	7
1	—	1	1	1	1	—	—	—	—	1	—	—	1	1	2	—	—	25	8
13	2	4	6	10	10	4	4	2	—	3	1	—	5	2	5	—	70	294	9
—	—	—	—	1	—	—	—	1	—	—	—	—	—	—	—	1	—	19	10

UMBRIA

Numero d'ordine	COMUNI	ALIMENTARI							TESSUTI E ARTICOLI ABBIGLIAMENTO				
		Carni e frattaglie	Prodotti ittici	Alimentari misti	Latterie	Ortofrutticoli	Vini e oli	Pasticceria	Articoli tessili	Confezioni	Prodotti abbigliamento	Accessori abbigliamento	Calzature
11	Citerna	4	—	14	—	1	1	2	2	2	—	—	3
12	Città della Pieve	9	—	27	2	1	—	11	8	9	—	3	4
13	Città di Castello	38	—	139	—	35	6	67	14	37	—	35	23
14	Collazzone	2	—	28	1	1	1	—	4	—	—	—	1
15	Corciano	10	—	31	1	3	—	2	9	4	—	—	4
16	Costacciaro	3	—	11	—	1	—	3	2	—	—	—	2
17	Deruta	15	—	41	—	24	—	3	9	10	1	8	5
18	Foligno	85	3	211	1	35	4	49	24	52	3	36	28
19	Fossato di Vico	6	—	15	—	1	—	3	3	1	1	2	2
20	Fratta Todina	2	—	15	—	—	—	—	3	—	—	—	1
21	Giano dell'Umbria	6	—	19	—	3	—	1	2	1	—	1	2
22	Gualdo Cattaneo	15	—	51	—	—	1	—	4	2	—	—	3
23	Gualdo Tadino	23	2	82	—	3	2	2	6	18	—	10	10
24	Gubbio	32	2	176	—	31	4	39	12	28	4	30	13
25	Lisciano Niccone	1	—	7	—	—	—	—	1	—	—	—	—
26	Magione	15	—	62	—	5	—	—	—	44	—	—	9
27	Marsciano	20	—	119	—	18	—	1	13	14	2	8	10
28	Massa Martana	7	2	19	—	2	—	—	4	3	—	1	3
29	Monte Castello di Vibio	5	—	12	—	—	—	2	2	2	—	—	1
30	Montefalco	5	—	33	—	3	—	9	—	4	—	3	5
31	Monteleone di Spoleto	2	—	6	—	1	—	—	—	—	—	2	—
32	Monte S. Maria Tiberina	1	—	7	—	—	—	—	—	1	—	—	1
33	Montone	3	—	6	—	1	—	4	1	1	—	1	—
34	Nocera Umbra	22	—	56	—	9	4	—	8	3	—	2	5
35	Nòrcia	14	—	26	—	6	3	7	7	—	—	1	1
36	Paciano	1	—	5	1	1	—	2	1	—	—	—	—
37	Panicale	5	—	18	—	5	—	17	7	4	2	9	3
38	Passignano sul Trasimeno	5	1	20	—	3	—	8	—	11	—	—	1
39	PERÙGIA	291	5	362	3	183	14	168	91	48	160	45	62
40	Piegara	5	—	19	1	5	—	5	6	—	—	—	1
41	Pietralunga	2	—	26	—	1	1	—	3	2	—	—	2
42	Poggiodomo	1	—	5	—	—	—	—	—	—	—	—	—
43	Preci	3	—	9	—	—	—	—	—	—	—	—	—
44	San Giustino	9	—	32	—	3	—	11	1	4	—	2	1
45	Sant'Anatòlia di Narco	3	—	5	—	—	—	—	—	—	—	12	7
46	Schèggia e Passignano	6	—	19	—	1	—	1	—	—	1	—	2
47	Scheggino	1	1	5	—	—	—	—	1	—	—	—	—
48	Sellano	2	—	11	—	—	—	—	2	—	—	—	1
49	Sigillo	4	—	8	1	4	—	—	3	1	—	—	1
50	Spello	6	—	27	2	6	3	5	—	3	—	9	2
51	Spoleto	62	3	229	—	22	3	73	56	15	8	18	23
52	Todi	18	3	108	3	18	5	9	23	12	3	10	10
53	Torgiano	5	—	22	—	4	1	2	1	5	—	5	4
54	Trevi	9	—	44	—	4	—	—	5	3	—	3	2
55	Tuoro sul Trasimeno	5	—	21	—	2	—	2	—	5	—	3	2
56	Umbértide	23	1	74	—	30	2	36	13	19	3	43	12
57	Valfabbrica	4	—	26	—	2	—	1	2	3	—	4	4
58	Vallo di Nera	2	—	4	—	—	—	—	—	—	—	—	—
59	Valtopina	2	—	6	—	3	—	—	3	—	—	1	1
	TOTALE DELLA PROVINCIA	930	30	2.733	17	584	71	566	380	423	207	325	318

Segue Provincia di

Provincia di													
1	Acquasparta	6	2	45	—	—	—	9	—	4	—	10	3
2	Allerona	3	—	7	—	1	—	3	3	1	—	—	2
3	Alviano	2	—	7	—	—	—	2	1	—	1	—	—
4	Amelia	14	—	48	1	24	12	—	10	7	—	—	9
5	Arrone	4	—	11	—	4	—	—	3	1	—	—	1
6	Attigliano	3	—	5	—	1	—	4	—	3	—	—	1
7	Baschi	3	—	27	—	—	—	4	—	—	—	3	2
8	Calvi dell'Umbria	2	—	6	—	3	1	—	1	—	—	1	1
9	Castel Giorgio	3	—	16	1	3	—	4	2	2	—	2	3
10	Castel Viscardo	6	—	18	1	4	2	—	4	—	—	2	1

Perugia - Terni

MOBILI, APPARECCHI E MATERIALI PER LA CASA					PRODOTTI E ARTICOLI VARI													TOTALE	Numero d'ordine
Mobili	Oggetti d'arte	Casalinghi	Ferramenta	Elettrodomestici	Automotocicli	Macchine per agricoltura	Strumenti sanitari	Profumerie	Macchine per ufficio	Librerie	Rivendite giornali	Ottica, fotografia	Gioiellerie	Fiori, piante	Sementi, concimi	Giocattoli	Altri prodotti		
4	—	—	3	2	2	—	—	—	—	1	—	—	1	1	3	—	4	50	11
1	—	7	2	3	8	—	—	—	—	1	—	—	1	2	5	—	8	122	12
16	6	14	14	27	36	11	9	3	24	17	1	11	11	9	27	—	51	684	13
—	—	—	1	2	1	—	—	1	1	1	—	—	—	2	5	—	2	51	14
6	—	1	2	6	—	—	—	—	—	3	4	1	—	—	—	—	22	113	15
1	—	2	—	1	2	—	—	—	—	—	—	—	—	—	2	—	2	33	16
4	—	8	5	5	2	—	—	4	—	3	2	2	6	3	3	6	—	169	17
10	6	18	17	25	39	7	6	28	1	30	13	13	13	14	23	—	112	906	18
1	—	1	5	1	—	—	—	1	—	1	—	—	—	—	2	—	5	51	19
1	—	1	1	2	—	—	—	—	—	—	1	—	—	—	2	—	—	29	20
2	—	1	1	3	4	1	—	2	—	1	—	—	1	—	—	1	11	63	21
2	2	—	4	4	2	—	—	—	—	2	—	—	1	—	—	—	—	94	22
6	2	9	4	10	14	2	1	4	—	10	4	4	4	—	6	1	45	282	23
10	—	13	10	19	33	18	4	44	—	17	5	6	15	20	41	25	2	661	24
—	—	—	—	—	—	—	—	—	—	—	—	—	—	—	—	—	—	10	25
3	1	3	7	3	3	—	—	1	—	2	4	2	2	2	2	—	10	180	26
7	—	16	6	12	6	1	—	13	—	5	1	5	5	1	7	—	12	304	27
4	—	4	2	5	—	—	—	2	—	1	1	3	1	1	1	1	2	69	28
—	—	—	1	2	—	—	—	1	—	—	—	—	—	—	5	—	5	37	29
3	—	2	—	2	5	—	—	2	—	2	—	—	2	2	1	—	9	92	30
2	—	—	1	—	—	—	—	—	—	—	—	—	—	—	—	—	—	14	31
—	—	—	—	—	1	—	—	—	—	—	—	—	—	—	2	—	—	13	32
—	—	—	—	3	—	—	1	—	—	1	1	—	—	—	1	1	—	27	33
2	—	2	2	2	—	—	—	2	—	3	2	2	1	3	4	6	7	147	34
2	1	2	1	2	2	—	—	3	—	2	1	1	2	2	2	1	4	93	35
—	—	—	—	—	—	—	—	—	—	—	—	—	—	—	—	—	—	—	—
—	—	—	—	1	—	—	—	—	—	1	—	—	—	—	—	—	1	14	36
3	—	10	4	6	1	5	—	3	—	3	2	2	1	5	5	2	—	122	37
2	—	—	3	5	1	—	—	6	—	3	—	1	2	1	4	—	12	89	38
59	4	58	95	91	115	13	17	54	35	82	—	25	58	57	14	49	21	2.279	39
4	—	3	—	3	1	—	1	—	—	—	1	—	1	1	—	—	—	57	40
3	—	3	3	2	1	1	—	1	—	2	1	1	1	2	2	1	10	71	41
—	—	—	—	—	—	—	—	—	—	—	—	—	—	—	—	—	4	10	42
—	—	—	1	1	—	—	—	—	—	—	—	—	—	—	2	—	—	19	43
3	1	3	4	5	2	1	—	5	—	4	—	—	3	2	3	—	10	125	44
—	—	—	—	—	—	—	—	—	—	—	—	—	—	—	—	—	—	8	45
—	—	—	—	—	—	—	—	—	—	—	—	—	—	—	—	—	—	—	—
2	—	1	1	1	—	—	—	1	—	—	—	—	1	—	—	—	4	43	46
—	—	—	—	1	1	—	—	—	—	—	—	—	—	—	2	—	5	17	47
—	—	—	—	—	—	—	—	—	—	—	—	—	—	—	1	—	3	20	48
2	—	2	2	2	—	—	—	2	—	2	1	1	1	1	1	—	—	40	49
1	—	3	3	2	4	—	—	—	—	4	3	—	1	2	5	—	8	99	50
18	15	20	17	28	33	3	1	32	2	19	8	7	8	17	21	—	70	831	51
10	—	12	11	10	—	5	—	9	4	7	8	4	5	1	16	—	8	332	52
2	—	5	2	10	1	1	—	—	—	2	1	—	1	1	—	—	12	87	53
6	1	2	4	6	4	6	2	3	—	3	—	—	2	1	—	—	140	54	54
3	—	2	1	4	2	1	—	—	—	1	1	—	1	1	2	—	60	60	55
8	1	15	9	15	13	8	5	30	—	14	4	3	5	6	9	6	46	453	56
4	—	1	4	3	1	2	—	—	—	2	2	1	2	—	2	—	3	74	57
—	—	—	—	—	—	—	—	—	—	—	—	—	—	—	—	—	2	8	58
—	—	—	1	—	—	—	—	—	—	1	—	—	—	—	1	—	—	19	59
256	164	283	285	383	372	104	72	333	60	291	92	102	176	172	291	117	700	10.837	

TERNI																	TOTALE	Numero d'ordine	
Mobili	Oggetti d'arte	Casalinghi	Ferramenta	Elettrodomestici	Automotocicli	Macchine per agricoltura	Strumenti sanitari	Profumerie	Macchine per ufficio	Librerie	Rivendite giornali	Ottica, fotografia	Gioiellerie	Fiori, piante	Sementi, concimi	Giocattoli			Altri prodotti
2	—	3	1	2	—	1	1	2	—	—	2	2	2	1	2	—	—	100	1
1	—	1	2	2	1	—	—	1	—	—	1	—	1	—	1	—	—	31	2
—	—	—	—	—	—	—	—	—	—	—	—	—	—	—	—	—	4	18	3
11	—	—	6	13	—	—	—	6	—	5	3	3	4	2	5	—	—	188	4
1	—	3	—	2	—	—	—	—	—	2	1	1	1	—	2	—	—	37	5
—	—	—	—	—	—	—	—	—	—	—	—	—	—	—	—	—	—	—	—
1	—	1	2	3	—	1	—	—	—	—	1	—	2	1	2	—	2	34	6
—	—	—	—	1	—	—	—	—	—	—	—	—	—	—	3	—	11	59	7
—	—	—	—	—	—	—	—	—	—	—	—	—	—	—	1	—	1	19	8
1	—	2	1	3	5	—	—	—	—	—	—	—	—	—	2	—	11	64	9
—	—	4	3	3	1	—	—	1	—	2	—	—	1	1	4	—	—	66	10

UMBRIA - MARCHE

Numero d'ordine	COMUNI	ALIMENTARI						TESSUTI E ARTICOLI ABBIGLIAMENTO					
		Carni e frattaglie	Prodotti ittici	Alimentari misti	Latterie	Ortofrutticoli	Vini e oli	Pasticceria	Articoli tessili	Confezioni	Prodotti abbigliamento	Accessori abbigliamento	Calzature
11	Fabro	5	—	18	—	3	—	—	3	—	—	8	3
12	Ferentillo	6	—	32	—	6	1	—	—	1	—	—	—
13	Ficulle	4	—	13	—	1	—	3	—	—	—	4	2
14	Giove	2	—	6	—	—	—	—	—	1	—	2	1
15	Guarda	5	—	11	—	3	—	3	4	3	—	2	1
16	Lugnano in Teverina	5	—	10	—	1	—	—	2	1	—	—	2
17	Montecastrilli	14	—	31	—	5	—	—	5	3	1	1	4
18	Montecchio	6	—	1	—	5	6	3	2	2	—	—	1
19	Montefranco	4	—	6	—	1	1	—	1	1	—	1	—
20	Montegabbione	6	—	13	—	—	2	—	2	1	—	2	1
21	Monteleone d'Orvieto	4	—	10	—	—	—	4	2	—	—	—	—
22	Narni	17	—	97	—	2	1	45	18	25	1	12	14
23	Orvieto	42	3	121	4	40	20	21	20	21	—	15	11
24	Otricoli	2	—	10	—	—	1	—	2	1	—	2	1
25	Parrano	3	—	7	—	3	—	1	2	2	—	2	1
26	Penna in Teverina	2	—	4	—	—	—	—	2	—	—	—	1
27	Polino	2	—	3	—	—	—	—	—	—	—	—	—
28	Porano	2	—	5	—	1	1	—	1	—	—	—	—
29	San Gèmini	4	—	15	—	4	—	—	4	1	—	2	2
30	San Venanzo	6	—	19	—	—	—	—	1	—	—	2	1
31	Stroncone	6	—	18	1	—	—	—	1	—	—	1	—
32	TERNI	237	7	462	14	150	8	83	47	33	97	40	38
	TOTALE DELLA PROVINCIA	433	12	1.102	22	264	56	199	142	112	100	115	107

Segue Provincia di

Provincia di													
1	Acqualagna	4	—	28	1	2	—	14	6	4	—	8	2
2	Apècchio	5	—	22	—	3	1	—	6	1	—	2	5
3	Auditore	2	—	8	—	2	—	3	—	3	—	—	1
4	Barchi	2	—	7	—	1	—	—	2	—	—	—	1
5	Belforte all'Isàuro	2	—	4	—	3	—	—	—	1	—	—	1
6	Borgo Pace	1	—	7	—	1	7	—	—	1	—	—	2
7	Cagli	14	—	60	2	11	—	43	10	10	—	—	4
8	Cantiano	9	1	27	1	5	2	—	3	1	—	1	2
9	Carpegna	4	1	13	1	3	—	1	1	2	1	—	4
10	Cartoceto	10	—	28	—	4	2	—	3	4	—	4	3
11	Casteldelci	1	—	4	—	—	1	1	—	—	—	—	—
12	Colbordolo	7	—	13	—	5	1	8	2	1	—	8	1
13	Fano	84	8	295	6	45	6	180	6	30	18	68	22
14	Fermignano	9	—	22	—	6	—	7	4	3	—	4	4
15	Fossombrone	12	1	43	1	9	3	14	7	7	—	23	4
16	Fratte Rosa	2	—	5	3	2	—	8	3	—	—	1	1
17	Frontino	1	—	3	—	—	—	—	—	—	—	—	—
18	Frontone	2	—	12	—	3	—	—	—	1	—	—	—
19	Gabice Mare	12	2	30	3	9	1	6	6	32	—	3	12
20	Gradara	3	—	12	—	—	1	10	—	3	—	1	1
21	Isola del Piano	1	—	4	—	—	—	—	1	—	—	—	—
22	Lunano	1	—	6	—	2	—	4	1	—	—	—	2
23	Macerata Fèltria	4	—	10	1	2	—	1	1	3	—	1	1
24	Maiolo	1	—	4	—	—	—	—	—	—	—	—	—
25	Mercatello sul Metauro	2	—	6	—	3	—	4	2	1	—	1	1
26	Mercatino Conca	6	—	7	—	2	—	1	1	2	—	5	3
27	Mombardèccio	3	—	12	—	—	—	2	5	—	—	—	2
28	Mondavio	6	—	21	—	—	—	3	2	2	—	1	2
29	Mondolfo	9	—	29	—	2	3	6	4	11	—	4	3
30	Montecalvo in Fòglia	6	—	15	—	2	—	—	1	2	—	—	3
31	Monte Cerignone	2	—	6	—	1	—	—	2	—	—	—	—
32	Monteciccardo	2	—	5	—	—	—	—	—	—	—	—	—
33	Montecopiolo	2	—	10	—	—	—	2	1	1	—	—	—
34	Montefelcino	3	—	16	—	3	—	—	1	—	—	—	—
35	Montegrimano	2	—	10	—	—	—	—	4	1	—	1	1

Terni - Pesaro e Urbino

MOBILI, APPARECCHI E MATERIALI PER LA CASA					PRODOTTI E ARTICOLI VARI												TOTALE	Numero d'ordine	
Mobili	Oggetti d'arte	Casalinghi	Ferramenta	Elettrodomestici	Automotocicli	Macchine per agricoltura	Strumenti sanitari	Profumerie	Macchine per ufficio	Librerie	Rivendite giornali	Ottica, fotografia	Gioiellerie	Fiori, piante	Sementi, concimi	Giocattoli			Altri prodotti
2		6	3	5	7			2		1		1	2		3	2		74	11
1			2	2	2			1		2			1		2		8	62	12
			1	2				2							1		3	41	13
1		3	1	3	2	1					1			1	4			15	14
																		50	15
1				2	2			1							1		4	33	16
2			2	4		1		4		2	2		2		4			67	17
		5	5	5		1		1		1	1				3			51	18
1		1		2	2			1		1	1					3		22	19
1		3	1	2				1			1				1	2		39	20
				1	2									1	2		4	33	21
6	1	9	8	7	31	2	1	20		7	1	7	8	9		1	34	384	22
13	4	13	4	10	26	8	5	37	8	20	10	8	12	15	15	21	10	557	23
3		3	2	3				2		2	2			1	5	2		44	24
1		1	1	1							1					1	1	28	25
		1													3			13	26
			1															5	27
			2															11	28
1		1	2	2				3		2					2			45	29
			1	2		1		2		1								36	30
4		1	1												1		18	52	31
31	11	53	30	37	85	50	25	75	30	50	46	38	46	53	35	14	153	2.078	32
85	16	114	82	121	166	67	32	165	39	100	77	60	83	85	105	51	264	4.376	

PESARO E URBINO

4		5	4	4	3	2		2	1	1	2		2	1	2	2	4	110	1	
1		2		4	2			1		2	1	1	1		1		6	68	2	
			2	2		1					2						6	32	3	
			1	2							1						11	30	4	
			2															13	5	
		1																23	6	
4	1	2	6	2	6	1		4		2	1	3	4	3		1	29	227	7	
3		1	5	2	2					1	1	1	1	1	1		7	75	8	
1		1	7	1	1			1		2	2	1	2		3		3	46	9	
				10								1	2		10			95	10	
		1								1							1	10	11	
1		1	2	1	1			2	2	1	1	1			2			57	12	
24	2	19	22	42	65	21	12	52	1	28	1	18	13	6	25	9	92	1.219	13	
3		8	4	7	5		1	2		2	1	3	1	2	2	1	19	120	14	
5		7	4	9	7	3	1	7	4	4	2	2	3	3	2	3	19	209	15	
				3		1				2					1		4	36	16	
															1		2	7	17	
			1	3		3				1					1		1	27	18	
2		5	3	3	7	5		17		3	5	11	3	2	1	10	23	216	19	
1	25	1	2	2			1			1		1			2	3	70	20		
										2					1		6	17	21	
1			2	1	1			1		1	1					4	29	22		
2		1	1	2		1			1	2		2	2		2		2	42	23	
1					1					1			1		1		3	6	24	
1		3	1		1			1					1				34	25		
3			3	3	1	1		1		1	1	2	1		1	1	7	53	26	
3		1	2	3	2	2		2		1	2	1			1	10	45	27		
4		6	3	7	12	2		2		3		4	3	2	4	7	69	28		
2			2	5	2					3						11	161	29		
																2	45	30		
			2								1				1		15	31		
			1													3	11	32		
			1	2													22	33		
					2						1						46	34		
			1									1				4	21	35		

MARCHE

Numero d'ordine	COMUNI	ALIMENTARI							TESSUTI E ARTICOLI ABBIGLIAMENTO				
		Carni e frattaglie	Prodotti ittici	Alimentari misti	Latterie	Ortofrutticoli	Vini e oli	Pasticceria	Articoli tessili	Confezioni	Prodotti abbigliamento	Accessori abbigliamento	Calzature
36	Montelabbate	8	—	14	—	2	—	—	1	7	—	—	1
37	Montemaggiore al Met..	2	—	10	—	1	—	—	2	—	—	—	1
38	Monte Porzio	4	—	11	—	—	1	—	1	4	—	—	2
39	Novafeltria	8	—	56	1	7	—	—	3	14	—	15	3
40	Orciano di Pésaro	4	—	17	—	5	—	—	6	4	—	3	—
41	Péglio	1	—	3	—	1	—	—	1	—	—	—	1
42	Pennabilli	7	—	38	1	2	—	—	4	—	—	2	2
43	Pérgola	8	—	41	1	5	—	—	7	3	—	8	7
44	PESARO	132	29	362	23	119	10	111	25	142	5	54	51
45	Petriano	6	—	4	3	—	—	—	3	—	—	2	1
46	Piagge	2	—	6	—	5	—	—	—	1	—	—	—
47	Piandimeleto	4	—	16	—	2	—	—	2	2	—	—	1
48	Pietrarùbbia	2	—	3	—	—	—	—	1	1	—	—	—
49	Piobbico	4	—	12	1	4	—	—	1	2	—	2	2
50	Saltara	8	—	8	—	4	—	—	3	2	5	6	3
51	San Costanzo	5	—	21	—	4	—	—	5	—	—	1	4
52	San Giòrgio di Pésaro . .	3	1	8	—	2	—	—	1	—	—	—	—
53	San Leo	4	—	27	—	—	1	—	4	—	—	1	2
54	San Lorenzo in Campo . .	6	—	19	1	5	—	—	3	4	—	3	3
55	Sant'Agata Feltria	3	—	21	1	1	1	—	4	1	—	1	1
56	Sant'Angelo in Lizzola . .	7	—	17	—	3	1	—	8	3	—	2	2
57	Sant'Angelo in Vado . . .	5	—	15	—	6	—	—	3	6	—	—	4
58	Sant'Ippólito	2	—	8	—	1	—	—	4	—	2	—	—
59	Sassocorvaro	6	—	34	1	5	—	—	2	2	—	—	1
60	Sassofeltrio	3	—	9	—	—	—	—	1	1	—	—	1
61	Serra Sant'Abbondio	2	—	11	—	—	—	—	—	1	—	1	1
62	Serrungarina	4	—	10	—	1	—	—	1	—	—	2	1
63	Talamello	—	—	4	—	—	—	—	2	—	—	—	—
64	Tavoletta	2	—	6	—	1	—	—	1	—	—	1	1
65	Tavùllia	3	—	17	—	2	15	—	4	1	—	—	1
66	Urbània	6	—	28	—	3	—	—	3	2	—	6	2
67	Urbino	16	2	85	—	14	—	13	14	8	1	19	7
	TOTALE DELLA PROVINCIA	512	45	1.745	52	336	90	504	200	338	32	266	194

Segue Provincia di

Provincia di													
1	Agugliano	4	—	9	—	3	—	—	1	—	—	2	2
2	ANCONA	194	6	491	63	32	89	205	73	55	8	135	36
3	Arcèvia	5	—	34	2	3	—	9	3	4	—	4	3
4	Bàrbara	2	—	5	—	—	—	3	1	—	—	3	—
5	Belvedere Ostrense	2	—	8	1	1	2	—	2	—	—	2	1
6	Camerano	8	1	21	2	—	—	1	—	8	—	—	2
7	Camerata Picena	1	—	5	1	—	—	—	—	—	—	—	1
8	Castellbellino	2	—	12	—	—	1	1	—	—	—	1	—
9	Castel Colonna	—	—	5	—	—	—	—	—	—	—	1	—
10	Castelfidardo	17	—	67	—	—	3	2	6	8	2	16	7
11	Castelleone di Suasa	2	—	7	1	2	1	4	—	1	—	3	3
12	Castelplànio	3	—	16	—	—	—	—	3	2	—	1	1
13	Cerreto d'Esi	4	—	13	1	2	—	—	—	3	—	2	1
14	Chiaravalle	19	—	49	1	16	1	23	5	12	—	5	6
15	Corinaldo	7	—	25	—	5	—	10	4	1	—	5	3
16	Cupramontana	8	—	25	1	5	—	6	—	5	—	5	2
17	Fabrizio	32	3	126	1	24	3	10	6	15	3	123	11
18	Falconara Marittima	39	3	134	12	34	12	60	8	21	2	17	7
19	Filottrano	10	—	35	—	5	—	11	3	6	—	3	1
20	Genga	7	—	21	—	—	5	—	2	1	—	—	2
21	Jesi	53	2	145	5	35	14	66	8	22	4	73	17
22	Loreto	22	—	35	1	7	1	27	3	5	—	6	5
23	Maiolati Spontini	5	—	22	1	—	1	6	3	3	—	1	2
24	Mergo	2	—	8	—	1	—	—	—	—	—	1	—
25	Monsano	1	—	4	—	1	—	—	—	—	—	3	—

Pesaro e Urbino - Ancona

MOBILI, APPARECCHI E MATERIALI PER LA CASA					PRODOTTI E ARTICOLI VARI											TOTALE	Numero d'ordine
Mobili	Oggetti d'arte	Casalinghi	Ferramenta	Elettrodomestici	Automotocicli	Macchine per agricoltura	Strumenti sanitari	Profumerie	Macchine per ufficio	Librerie	Rivendite giornali	Ottica, fotografia	Gioiellerie	Fiori, piante	Sementi, concimi		

PESARO E URBINO

3	—	3	3	3	1	—	—	—	—	2	1	—	1	1	6	1	15	73	36
1	—	2	2	4	2	—	—	—	—	—	—	—	1	—	2	—	6	32	37
2	—	—	2	2	4	—	—	—	—	—	—	—	1	1	2	—	4	47	38
7	—	2	6	5	5	—	—	—	—	6	2	2	5	3	2	—	13	173	39
1	—	2	1	6	—	—	—	—	—	1	—	—	2	—	2	—	6	67	40
—	—	—	—	—	—	—	—	—	—	—	—	—	—	—	—	—	—	—	—
2	—	1	1	—	6	—	—	—	—	1	1	1	1	—	2	—	3	15	41
8	—	7	4	6	3	—	—	—	—	4	4	—	5	2	2	3	7	83	42
24	21	44	32	64	100	24	10	57	8	50	7	27	34	12	21	9	11	1.747	43
4	—	2	3	5	2	—	—	—	2	1	1	—	—	—	3	—	4	47	45
—	—	—	—	—	—	—	—	—	—	—	—	—	—	—	—	—	—	—	—
1	—	—	—	1	1	1	—	—	—	—	1	—	—	—	3	—	—	23	46
—	—	1	2	2	1	—	—	—	—	—	—	—	2	—	1	—	6	45	47
—	—	—	—	—	—	—	—	—	—	—	—	—	—	—	—	—	3	11	48
—	—	—	—	—	—	—	—	—	—	—	—	—	—	—	—	—	3	43	49
1	—	3	2	2	2	—	—	—	—	2	1	1	1	1	1	—	—	57	50
—	—	—	—	—	—	—	—	—	—	—	—	—	—	—	—	—	—	—	—
4	—	6	—	1	1	—	—	—	—	—	—	—	—	—	2	1	12	80	51
1	—	—	1	1	—	—	—	—	—	1	—	—	—	—	—	—	4	23	52
2	4	—	3	2	2	1	—	2	—	—	—	—	—	—	2	—	4	61	53
1	—	3	3	5	2	2	1	3	—	3	1	2	3	—	2	1	—	78	54
1	—	1	3	2	1	—	—	2	—	1	—	1	1	—	2	1	5	55	55
—	—	—	—	—	—	—	—	—	—	—	—	—	—	—	—	—	—	—	—
—	—	3	3	4	—	—	—	—	—	3	—	1	1	3	1	2	1	69	56
3	—	4	2	3	3	4	—	8	—	1	1	1	2	1	3	—	7	93	57
—	—	—	—	—	—	—	—	—	—	—	—	—	—	—	—	—	—	—	—
—	—	2	2	3	1	—	—	—	—	4	—	—	—	—	2	1	5	18	58
—	1	—	1	1	2	4	—	—	—	—	—	—	—	—	—	2	7	79	59
—	—	—	—	—	—	—	—	—	—	—	—	—	—	—	—	—	2	24	60
—	—	—	—	—	—	—	—	—	—	—	—	—	—	—	—	—	—	—	—
1	—	1	—	2	1	—	—	—	—	1	—	—	—	—	2	1	—	26	61
3	—	1	2	1	1	—	—	—	—	—	—	—	—	—	2	—	12	42	62
—	—	—	—	—	—	—	—	—	—	—	—	—	—	—	—	—	—	6	63
—	—	—	1	—	—	—	—	—	—	—	—	—	—	—	1	1	—	17	64
1	—	1	3	2	—	—	—	—	—	3	1	—	1	—	3	—	7	69	65
—	—	—	—	—	—	—	—	—	—	—	—	—	—	—	—	—	—	—	—
3	—	1	1	6	8	—	2	6	—	4	—	2	3	1	3	—	11	114	66
4	1	10	16	16	11	1	3	9	2	9	5	4	6	2	2	2	38	332	67
145	59	168	195	290	279	99	45	207	19	172	49	99	109	47	135	59	642	7.132	

ANCONA

3	—	—	—	3	—	—	—	—	—	—	—	—	1	—	1	—	1	30	1
40	4	32	52	94	70	2	57	51	30	32	50	30	33	20	7	10	160	2.161	2
5	—	1	5	7	3	1	3	2	—	3	1	1	2	3	3	—	23	127	3
1	—	1	—	3	—	—	—	—	—	—	—	—	—	—	2	—	1	22	4
3	—	1	1	2	2	1	—	—	—	2	1	1	1	1	2	—	—	37	5
—	—	—	—	—	—	—	—	—	—	—	—	—	—	—	—	—	—	—	—
2	—	1	2	5	1	3	2	6	—	1	—	1	2	3	1	1	8	82	6
2	—	1	—	—	—	—	—	—	—	—	—	—	—	—	—	—	—	13	7
—	—	—	—	—	—	—	—	—	—	—	—	—	—	—	3	—	7	30	8
—	—	—	—	—	—	—	—	—	—	—	—	—	—	—	—	—	1	8	9
3	1	4	7	11	6	6	—	1	—	4	4	3	3	4	4	2	38	229	10
—	—	—	—	—	—	—	—	—	—	—	—	—	—	—	—	—	—	—	—
1	—	—	1	2	2	1	—	—	—	1	—	—	1	1	—	—	—	34	11
2	—	1	1	—	—	—	—	—	—	1	—	—	—	1	—	—	—	32	12
—	—	—	—	—	—	—	—	—	—	—	—	—	—	—	—	—	—	48	13
2	—	5	4	13	23	1	—	12	1	7	3	5	4	6	9	3	4	239	14
2	—	3	3	4	8	2	—	5	—	2	1	2	2	2	5	—	3	104	15
—	—	—	—	—	—	—	—	—	—	—	—	—	—	—	—	—	—	—	—
2	1	2	3	9	3	1	—	3	—	1	4	2	4	3	5	1	—	98	16
7	1	10	9	63	9	7	—	14	2	10	1	1	9	4	2	3	53	566	17
12	2	16	7	12	12	3	—	13	4	23	3	5	8	4	4	6	26	509	18
1	—	2	5	6	2	2	—	2	—	4	—	2	3	2	5	1	14	126	19
1	—	—	2	3	1	—	—	—	—	—	1	1	—	—	—	—	—	47	20
—	—	—	—	—	—	—	—	—	—	—	—	—	—	—	—	—	—	—	—
13	4	23	15	34	74	21	4	10	4	13	6	11	10	9	12	2	40	749	21
2	—	—	6	11	3	—	—	6	—	7	3	6	3	3	5	2	22	225	22
3	1	2	2	3	1	—	—	—	—	—	—	—	—	1	—	—	9	77	23
1	—	—	1	1	—	—	—	1	—	1	1	1	2	—	—	—	—	22	24
1	—	—	1	1	1	—	1	—	—	1	1	—	—	—	2	—	4	19	25

MARCHE

Numero d'ordine	COMUNI	ALIMENTARI							TESSUTI E ARTICOLI ABBIGLIAMENTO				
		Carni e frattaglie	Prodotti ittici	Alimentari misti	Latterie	Ortofrutticoli	Vini e oli	Pasticceria	Articoli tessili	Confezioni	Prodotti abbigliamento	Accessori abbigliamento	Calzature
26	Montecarotto	4	—	14	—	1	1	3	—	3	—	1	2
27	Montemarciano	8	1	20	1	3	1	23	4	3	—	5	2
28	Monterado	2	—	5	—	1	—	—	1	—	—	—	1
29	Monte Roberto	1	—	11	—	1	—	—	1	1	—	—	1
30	Monte San Vito	2	—	15	—	2	—	3	—	5	—	2	2
31	Morro d'Alba	2	—	8	—	—	1	—	1	—	—	—	2
32	Numana	9	3	26	2	1	1	33	2	13	—	—	4
33	Offagna	1	—	1	—	—	—	6	1	—	—	2	—
34	Osimo	23	—	173	1	21	6	—	8	16	1	29	14
35	Ostra	4	—	39	—	6	1	1	4	2	1	9	3
36	Ostra Vetere	3	—	15	—	3	—	10	2	2	—	—	2
37	Poggio San Marcello	1	—	5	—	—	—	2	1	—	—	—	—
38	Polverigi	2	—	7	1	1	3	4	2	—	—	—	1
39	Ripe	4	—	11	—	3	1	3	4	1	—	3	1
40	Rosora	2	—	10	1	—	—	4	2	3	—	—	3
41	San Marcello	1	—	4	—	1	—	—	—	1	1	—	1
42	San Paolo di Jesi	1	—	4	1	—	1	1	—	—	—	—	—
43	Santa Maria Nuova	5	—	15	2	4	1	—	6	—	—	—	4
44	Sassoferrato	9	—	43	—	7	—	2	5	4	—	5	4
45	Senigallia	49	10	161	3	28	6	11	13	17	2	50	24
46	Serra de' Conti	1	—	6	1	2	—	1	1	3	—	3	4
47	Serra San Quirico	4	1	16	—	2	—	7	3	—	1	2	3
48	Sirolo	6	—	23	1	1	1	1	3	4	—	—	3
49	Staffolo	2	—	8	1	—	2	2	—	4	—	—	1
	TOTALE DELLA PROVINCIA	595	30	1.962	108	264	159	561	195	254	26	522	195

Segue Provincia di

Provincia di													
1	Acquacarina	1	—	1	—	2	—	1	—	—	—	—	—
2	Apiro	4	—	22	—	—	—	7	—	—	—	—	1
3	Appignano	3	—	12	—	5	—	—	3	1	—	3	3
4	Belforte del Chienti	3	—	6	—	1	—	—	—	—	—	—	2
5	Bolognola	1	1	1	—	2	2	1	1	—	—	—	—
6	Caldarola	4	—	12	1	4	—	—	—	1	—	2	1
7	Camerino	11	—	55	—	—	—	1	5	6	1	—	8
8	Camporotondo di Fiast.	1	—	3	—	—	—	2	—	—	1	—	—
9	Castelraimondo	7	7	30	1	4	1	5	1	5	3	6	2
10	Castelsantangelo sul Nera	1	—	5	1	1	—	5	—	—	—	1	—
11	Cessapalombo	2	—	7	—	—	—	—	—	—	—	—	—
12	Cingoli	12	—	54	1	8	4	16	6	7	—	7	6
13	Civitanova Marche	53	1	131	8	53	10	66	17	32	42	23	24
14	Colmurano	1	—	4	—	—	1	2	2	—	—	—	1
15	Corridonia	17	—	57	1	15	4	25	9	5	1	15	4
16	Esanatoglia	4	—	13	—	3	—	—	3	—	—	—	1
17	Fiastra	4	—	9	—	2	1	—	—	—	—	—	1
18	Fiordimonte	2	—	2	—	—	—	—	—	—	—	—	—
19	Fiuminata	6	—	11	—	2	—	—	2	2	—	—	1
20	Gagliole	—	—	5	—	—	—	—	—	—	—	—	—
21	Gualdo	1	—	8	—	—	1	1	1	—	—	—	—
22	Loro Piceno	3	—	14	—	—	—	7	5	2	—	6	2
23	MACERATA	74	9	175	2	98	20	109	14	25	4	80	18
24	Matelica	11	—	31	—	10	3	2	3	5	—	14	4
25	Mogliano	6	—	25	—	3	—	1	3	3	—	6	2
26	Montecassiano	8	—	18	—	4	—	—	1	2	—	5	2
27	Monte Cavallo	1	—	2	—	—	1	—	—	—	—	—	—
28	Montecosaro	7	—	24	—	3	2	10	4	4	—	1	1
29	Montefano	1	—	11	—	2	—	7	6	—	—	2	5
30	Montelupone	2	—	10	—	3	—	—	3	—	—	2	2
31	Monte San Giusto	13	—	23	1	8	1	13	3	4	—	7	—
32	Monte San Martino	2	—	6	—	—	—	—	—	—	—	—	—
33	Norrovalle	7	—	28	—	7	—	4	6	—	—	5	3
34	Muccia	2	—	7	—	3	—	—	1	—	—	—	1
35	Penna San Giovanni	2	—	8	—	2	—	—	2	2	—	3	2

Ancona - Macerata

MOBILI, APPARECCHI E MATERIALI PER LA CASA					PRODOTTI E ARTICOLI VARI															TOTALE	Numero d'ordine
Mobili	Oggetti d'arte	Casalinghi	Ferramenta	Elettrodomestici	Automotocicli	Macchine per agricoltura	Strumenti sanitari	Profumerie	Macchine per ufficio	Librerie	Rivendite giornali	Ottica, fotografia	Gioiellerie	Fiori, piante	Sementi, concimi	Giocattoli	Altri prodotti				

ANCONA

—	—	1	2	4	—	—	—	—	1	—	—	—	—	—	—	—	7	49	26
3	—	1	3	5	2	—	—	—	—	1	—	1	—	—	—	—	11	113	27
1	—	1	—	1	—	—	—	—	—	—	—	—	—	—	—	—	1	15	28
—	—	3	1	2	1	—	—	—	—	—	—	—	—	—	—	—	7	26	29
1	—	—	2	5	—	—	—	—	—	—	—	—	—	—	—	—	4	55	30
—	—	—	1	2	—	—	—	—	1	—	—	—	—	—	—	—	—	22	31
2	4	3	4	2	—	—	—	—	—	—	—	—	—	—	—	—	—	22	31
15	—	9	12	18	19	1	3	—	4	—	—	—	—	—	—	—	28	159	32
8	—	3	3	2	—	—	8	5	1	—	—	—	—	—	—	—	2	25	33
—	—	—	—	—	—	—	—	1	—	3	14	—	—	—	—	—	81	513	34
3	—	2	3	3	2	—	—	—	1	2	—	—	—	—	—	—	6	109	35
1	—	1	2	1	2	1	—	—	—	—	—	—	—	—	—	—	—	70	36
1	—	4	2	2	—	—	—	—	—	—	—	—	—	—	—	—	11	11	37
1	—	1	1	1	1	1	—	—	1	—	—	—	—	—	—	—	33	33	38
1	—	1	1	4	1	—	—	—	—	—	—	—	—	—	—	—	1	52	39
—	—	—	—	—	—	—	—	—	—	—	—	—	—	—	—	—	1	42	40
3	—	—	1	2	—	—	—	1	—	1	—	—	—	—	—	—	5	24	41
1	—	—	—	—	—	—	—	—	—	—	—	—	—	—	—	—	—	8	42
4	—	—	2	4	—	—	—	—	—	1	—	—	—	—	—	—	21	72	43
16	4	4	5	6	3	3	2	3	—	—	—	—	—	—	—	—	33	154	44
—	—	15	13	15	43	4	1	15	2	13	17	17	12	7	2	9	148	727	45
3	—	2	2	2	—	—	—	1	—	2	—	—	—	—	—	—	37	74	46
1	1	1	3	1	—	—	—	2	—	—	—	—	—	—	—	—	6	6	47
1	—	—	3	3	—	—	—	—	—	—	—	—	—	—	—	—	12	70	48
—	—	1	2	2	—	—	—	3	—	—	—	—	—	1	3	—	6	39	49
173	47	168	198	375	302	65	93	173	49	164	110	108	131	89	141	52	845	8.154	

MACERATA

—	—	—	—	—	—	—	—	—	—	—	—	—	—	—	—	—	1	6	1
—	—	2	2	4	—	—	—	—	—	—	—	—	—	—	—	—	11	64	2
8	—	2	2	3	—	—	—	—	—	—	—	—	—	—	—	—	8	63	3
—	—	—	—	—	—	—	—	—	—	—	—	—	—	—	—	—	—	15	4
—	—	—	—	—	—	—	—	—	—	—	—	—	—	—	—	—	—	9	5
4	—	—	4	2	—	—	—	—	—	—	—	—	—	—	—	—	—	46	6
4	—	2	2	5	4	—	—	—	4	—	1	—	—	—	—	—	—	122	7
—	—	3	4	1	—	—	—	—	—	—	2	—	—	—	—	—	—	10	8
1	—	3	2	3	2	—	—	—	—	—	—	—	—	—	—	—	—	120	9
—	—	1	1	1	—	—	—	—	1	—	1	—	—	—	—	—	—	21	10
—	—	—	—	—	—	—	—	—	—	—	—	—	—	—	—	—	—	—	—
4	—	—	—	—	—	—	—	—	—	—	—	—	—	—	—	—	—	10	11
12	7	5	10	7	10	4	1	4	—	5	3	2	3	2	17	4	43	245	12
1	—	—	18	37	27	20	2	40	1	9	4	8	12	7	13	11	24	726	13
14	—	3	4	13	5	2	2	5	1	3	—	3	—	—	2	1	2	20	14
—	—	—	—	—	—	—	—	—	—	—	—	—	—	—	—	—	20	237	15
1	—	—	1	1	3	—	—	5	—	—	1	—	—	1	—	—	3	41	16
—	—	1	2	1	1	—	—	—	—	—	1	—	—	—	—	—	—	25	17
—	—	—	—	—	—	—	—	—	—	—	—	—	—	—	—	—	—	4	18
—	—	—	—	—	—	—	—	—	—	—	—	—	—	—	—	—	—	39	19
—	—	—	—	—	—	—	—	—	—	—	—	—	—	—	—	—	—	5	20
—	—	—	—	—	—	—	—	—	—	—	—	—	—	—	—	—	—	—	—
—	—	—	—	—	—	—	—	—	—	—	—	—	—	—	—	—	—	14	21
16	—	1	2	3	—	—	—	2	—	—	—	—	—	—	—	—	—	56	22
4	5	12	17	53	62	22	—	42	6	44	13	13	16	14	11	2	64	1.049	23
4	—	5	4	5	4	1	—	10	—	2	3	3	3	2	3	1	10	144	24
—	—	1	4	4	6	—	—	4	—	2	—	—	—	1	7	—	—	85	25
—	—	—	4	3	5	2	—	—	—	—	—	—	—	—	—	—	—	67	26
—	—	—	—	—	—	—	—	—	—	—	—	—	—	—	—	—	—	5	27
3	—	2	3	4	5	—	—	—	—	—	—	—	—	—	—	—	—	11	90
2	—	—	1	1	—	—	—	—	—	—	—	—	—	—	—	—	—	52	28
1	—	1	2	3	—	—	—	—	—	—	—	—	—	1	—	—	—	37	29
—	—	—	—	—	—	—	—	—	2	—	—	—	—	—	—	—	—	—	30
—	—	—	—	—	—	—	—	—	—	—	—	—	—	—	—	—	—	—	—
2	—	4	3	6	4	7	1	6	—	—	3	—	—	—	—	—	2	119	31
—	—	—	—	—	—	—	—	—	—	—	—	—	—	—	—	—	—	9	32
6	—	4	3	—	—	—	—	4	—	—	—	—	—	—	—	—	—	95	33
—	—	—	1	2	—	—	—	—	—	—	—	—	—	—	—	—	—	18	34
—	—	—	—	—	—	—	—	—	—	—	—	—	—	—	—	—	—	33	35

MARCHE

Numero d'ordine	COMUNI	ALIMENTARI						TESSUTI E ARTICOLI ABBIGLIAMENTO					
		Carni e frattaglie	Prodotti ittici	Alimentari misti	Latterie	Ortofrutticoli	Vini e oli	Pasticceria	Articoli tessili	Confezioni	Prodotti abbigliamento	Accessori abbigliamento	Calzature
36	Petriolo	3	—	13	2	3	1	7	3	5	—	6	2
37	Pievebovigliana	2	—	6	—	2	—	—	1	—	—	1	1
38	Pieve Torina	3	—	21	2	3	—	—	1	3	—	1	1
39	Piòraco	3	—	8	1	2	1	—	1	4	—	—	1
40	Poggio San Vicino	—	—	3	—	—	—	—	1	—	—	—	—
41	Pollenza	4	—	25	—	2	—	10	3	2	—	4	2
42	Porto Recanati	14	2	23	4	18	5	4	3	5	—	7	3
43	Potenza Picena	21	2	48	6	15	2	4	17	4	3	5	9
44	Recanati	24	—	62	1	24	11	26	2	3	5	15	7
45	Ripe San Ginésio	2	—	5	—	—	1	2	—	—	—	—	1
46	San Ginésio	6	—	50	—	2	2	—	3	—	—	5	1
47	San Severino Marche	16	—	58	—	17	3	3	12	—	2	13	5
48	Sant'Angelo in Pontano	3	—	8	—	1	3	—	2	—	—	—	1
49	Sarnano	8	—	17	1	4	—	16	3	2	—	3	3
50	Sefro	1	—	6	—	—	—	4	—	—	—	—	—
51	Serrapetrona	3	—	7	—	1	—	—	1	1	—	1	2
52	Serravalle di Chienti	4	—	19	1	12	7	7	3	—	—	2	1
53	Tolentino	26	1	58	1	22	2	37	12	16	—	19	6
54	Trèia	13	—	34	—	11	4	23	5	3	—	9	3
55	Urbisaglia	3	—	13	—	5	2	4	2	1	—	3	2
56	Ussita	1	—	4	—	1	—	—	—	—	—	—	—
57	Visso	24	—	19	—	12	18	7	5	2	11	4	6
	TOTALE DELLA PROVINCIA	461	23	1.337	35	402	113	439	182	157	77	288	154

Segue Provincia di

Provincia di													
1	Acquasanta Terme	8	—	32	—	7	3	16	1	2	—	4	2
2	Acquaviva Picena	3	1	13	—	3	—	1	1	4	—	—	1
3	Altidona	2	—	9	—	—	—	—	3	—	—	—	1
4	Amandola	4	—	24	1	5	—	1	4	7	1	10	4
5	Appignano del Tronto	2	—	8	—	—	—	3	2	—	—	—	3
6	Arquata del Tronto	13	—	26	1	2	3	5	—	—	—	1	—
7	ASCOLI PICENO	71	9	239	—	60	—	95	29	17	49	44	27
8	Belmonte Piceno	1	—	3	—	—	1	—	2	—	—	—	—
9	Campofilone	1	—	8	1	2	—	—	2	—	—	2	—
10	Carassai	2	—	8	—	1	4	—	—	2	—	3	2
11	Castel di Lama	7	—	18	2	—	—	—	—	—	8	2	1
12	Castignano	3	—	23	—	2	2	—	1	2	—	3	3
13	Castorano	1	—	9	1	—	—	—	1	1	—	1	1
14	Colli del Tronto	2	—	9	—	3	—	—	1	1	—	4	1
15	Comunanza	5	2	19	1	5	7	—	6	3	—	3	3
16	Cossignano	1	—	6	—	—	—	—	1	1	—	1	—
17	Cupra Marittima	7	—	23	2	7	6	5	1	—	—	5	2
18	Falerone	5	—	23	—	6	—	2	9	1	—	2	1
19	Fermo	43	6	177	1	42	8	20	18	19	1	34	20
20	Folignano	2	—	11	—	1	—	1	1	—	—	1	1
21	Force	3	—	14	1	3	—	—	1	1	—	1	1
22	Francavilla d'Ete	1	—	4	—	—	—	—	1	—	—	2	1
23	Grottammare	13	1	27	—	9	1	4	3	6	1	5	6
24	Grottazzolina	7	—	7	—	4	—	3	2	2	—	3	2
25	Lapedona	1	—	8	—	4	—	—	5	—	—	1	1
26	Magliano di Tenna	1	—	3	—	—	—	2	2	—	—	—	—
27	Maltignano	2	—	11	—	—	—	3	1	1	—	—	—
28	Massa Fermana	2	—	7	—	—	—	—	—	—	—	—	—
29	Massignano	2	—	12	—	1	—	2	6	—	—	—	—
30	Monsampietro Mòrico	3	—	1	—	—	—	2	1	—	—	5	2
31	Monsampolo del Tronto	2	—	18	—	—	—	—	2	—	—	—	—
32	Montalto delle Marche	4	—	17	—	3	1	—	5	2	—	1	2
33	Montappone	2	—	15	—	—	—	2	3	—	—	2	1
34	Montedinove	—	—	5	—	—	—	—	—	—	—	—	—
35	Montefalcone Appennino	1	—	4	—	1	—	—	—	—	—	1	—

Macerata - Ascoli Piceno

MOBILI, APPARECCHI E MATERIALI PER LA CASA					PRODOTTI E ARTICOLI VARI												TOTALE	Numero d'ordine
Mobili	Oggetti d'arte	Casalinghi	Ferramenta	Elettrodomestici	Automotocicli	Macchine per agricoltura	Strumenti sanitari	Profumerie	Macchine per ufficio	Librerie	Rivendite giornali	Ottica, fotografia	Gioiellerie	Fiori, piante	Sementi, concimi	Giocattoli		

MACERATA

2	—	2	2	3	2	2	—	9	1	3	1	1	1	1	3	3	1	82	36
1	—	2	2	2	—	—	—	1	—	1	1	—	—	—	4	—	—	26	37
1	—	2	2	4	1	—	—	1	—	2	1	1	—	2	—	2	—	55	38
1	—	2	1	2	—	—	—	2	—	—	1	—	—	—	1	1	—	41	39
3	—	—	—	—	—	—	—	—	—	—	—	—	—	—	—	—	—	7	40
3	2	1	4	5	2	—	—	—	—	1	1	—	1	—	6	—	—	78	41
3	—	4	6	4	1	—	—	7	—	5	2	4	5	1	2	6	—	135	42
3	1	5	6	9	7	—	—	4	—	5	3	4	4	2	6	1	—	230	43
11	—	10	8	12	9	3	—	13	1	11	2	7	5	3	5	5	—	312	44
—	—	—	—	—	1	—	—	—	—	—	—	—	—	—	2	4	—	18	45
1	—	—	2	4	—	—	—	1	—	3	2	2	—	—	4	3	—	90	46
5	1	2	6	13	6	3	—	12	1	4	1	2	5	3	16	1	—	210	47
—	—	—	3	1	—	—	—	—	—	1	1	—	1	—	5	—	—	30	48
2	—	3	3	2	5	—	—	4	1	1	—	3	3	1	2	1	—	97	49
—	—	1	—	—	—	—	—	—	—	—	—	—	—	—	—	—	—	12	50
1	—	2	1	1	1	1	1	1	—	2	1	—	—	—	1	1	—	26	51
5	—	—	2	11	—	—	—	13	1	8	5	5	6	3	13	—	—	66	52
3	—	10	9	3	24	—	4	2	—	5	3	3	3	—	10	1	—	340	53
1	—	2	7	2	5	2	—	1	—	1	1	2	1	—	2	—	—	171	54
—	—	—	1	3	3	—	—	—	—	—	—	2	—	—	—	—	—	52	55
5	—	5	3	3	2	1	—	3	—	3	—	1	1	3	1	3	—	6	56
139	17	124	159	252	216	79	27	214	13	140	60	73	98	55	196	57	341	5.928	57

ASCOLI PICENO

1	—	2	1	2	—	—	1	1	—	1	1	—	1	—	1	—	13	100	1
—	—	4	2	3	—	—	—	1	—	1	—	1	—	—	4	—	3	46	2
1	—	1	3	3	—	—	—	—	—	—	—	—	—	—	2	—	6	26	3
2	1	3	3	3	—	2	1	2	—	3	1	2	2	1	2	3	—	91	4
—	—	2	1	2	1	—	—	1	—	1	—	1	—	—	2	—	3	32	5
—	—	—	4	2	—	—	—	—	—	—	—	—	—	—	3	—	2	64	6
20	9	14	11	47	47	24	6	36	4	36	1	18	16	14	16	13	118	1.090	7
—	—	1	—	—	—	—	—	—	—	—	—	—	—	—	2	2	—	10	8
2	—	1	1	3	—	—	—	—	—	—	—	—	—	1	2	1	—	28	9
—	—	—	1	1	—	—	—	—	—	1	—	—	—	1	3	1	—	33	10
1	—	—	3	3	2	1	—	—	—	2	—	1	—	—	—	—	—	51	11
2	—	1	2	2	—	—	—	—	—	1	—	—	2	1	3	—	—	54	12
—	—	1	1	1	—	—	—	2	—	—	—	—	—	2	2	—	—	22	13
1	—	1	1	—	—	—	—	—	—	—	—	—	—	1	—	—	—	32	14
3	—	5	4	7	1	2	2	1	—	2	2	1	2	1	3	1	—	90	15
1	—	1	—	3	1	—	—	—	—	—	—	—	—	—	—	—	—	—	—
2	—	2	5	6	1	2	1	2	1	2	1	1	2	—	3	1	—	20	16
2	—	3	3	3	5	5	2	5	4	10	1	1	1	—	2	—	—	93	17
15	—	26	16	19	28	10	1	23	4	10	8	10	14	10	19	14	—	79	18
—	—	—	—	—	—	—	—	—	—	1	—	—	—	—	—	—	—	629	19
—	—	—	—	—	—	—	—	—	—	—	—	—	—	—	—	—	—	19	20
2	—	—	—	1	1	1	—	—	—	2	1	1	1	1	2	1	—	39	21
3	—	5	6	6	4	—	—	—	—	2	—	—	3	4	3	—	—	17	22
1	—	2	3	3	1	3	—	2	—	1	4	2	2	—	—	—	—	115	23
—	—	1	3	1	—	—	—	1	—	—	—	—	—	1	3	—	—	52	24
—	—	—	1	—	—	—	—	3	—	—	—	—	—	—	—	—	—	30	25
—	—	—	—	—	—	—	—	—	—	—	—	—	—	—	—	—	—	—	—
1	—	1	—	2	—	—	1	—	—	1	—	—	—	—	—	—	2	10	26
—	—	1	—	1	—	—	—	—	—	—	—	—	—	—	—	—	1	26	27
—	—	2	—	—	—	—	—	—	—	—	—	—	—	—	—	—	—	16	28
—	—	2	—	3	—	—	—	—	—	1	2	—	—	—	4	—	—	36	29
—	—	—	—	—	—	—	—	—	—	2	1	—	—	—	3	—	—	25	30
—	—	2	2	3	—	—	1	—	—	—	—	—	—	—	1	—	—	46	31
1	—	2	2	1	—	—	—	1	—	2	1	—	—	1	6	—	—	67	32
4	—	—	2	1	1	—	—	3	—	—	—	1	2	—	2	—	—	50	33
—	—	1	1	2	—	—	—	—	—	—	—	—	—	—	2	—	—	9	34
—	—	—	—	—	—	—	—	—	—	—	—	—	—	—	2	—	—	14	35

MARCHE - LAZIO

Numero d'ordine	COMUNI	ALIMENTARI						TESSUTI E ARTICOLI ABBIGLIAMENTO					
		Carni e frattaglie	Prodotti ittici	Alimentari misti	Latterie	Ortofrutticoli	Vini e oli	Pasticceria	Articoli tessili	Confezioni	Prodotti abbigliamento	Accessori abbigliamento	Calzature
36	Montefiore dell'Aso	3	—	11	—	—	2	2	3	2	—	—	1
37	Montefortino	2	—	11	—	3	—	7	2	1	—	1	—
38	Montegallo	2	—	14	—	1	—	5	—	—	—	—	—
39	Monte Giberto	2	—	5	—	2	—	—	—	—	—	—	—
40	Montegiorgio	7	—	37	—	5	3	6	3	3	1	9	7
41	Monteprandone	20	—	36	3	2	7	1	12	10	—	15	2
42	Monteleone di Fermo	—	—	4	—	—	—	—	1	—	—	—	—
43	Montelparo	1	—	6	—	1	1	2	3	—	—	1	—
44	Montemonaco	1	—	10	—	—	—	2	1	—	—	—	—
45	Monteprandone	2	—	27	—	1	2	—	4	4	1	5	4
46	Monte Rinaldo	1	—	5	—	—	—	—	—	—	—	—	—
47	Monterubbiano	3	—	12	—	4	—	—	3	—	—	—	3
48	Monte San Pietrangeli	3	—	10	—	3	1	6	3	1	—	6	2
49	Monte Urano	8	—	26	1	7	1	11	4	2	1	8	2
50	Monte Vidon Combatte	1	—	4	1	—	—	3	—	—	—	—	—
51	Monte Vidon Corrado	2	—	6	—	1	1	1	1	—	—	1	—
52	Montottone	3	—	7	—	1	—	—	1	1	—	2	2
53	Moresco	1	—	3	—	—	—	1	1	1	—	—	—
54	Offida	8	—	28	—	6	—	1	3	4	—	5	3
55	Ortezzano	4	—	6	—	1	2	—	2	—	—	—	1
56	Palmiano	—	—	2	—	—	—	—	—	—	—	—	—
57	Pedaso	11	—	12	—	8	—	11	7	4	1	3	3
58	Petricoli	5	—	23	—	2	2	—	3	5	—	—	4
59	Ponzano di Fermo	1	—	5	1	1	—	—	—	—	—	—	1
60	Porto San Giorgio	21	—	57	2	14	5	—	8	28	1	7	8
61	Porto Sant'Elpidio	22	—	80	1	37	5	—	22	27	1	25	4
62	Rapagnano	2	—	6	—	2	—	—	1	—	—	1	—
63	Ripatransone	6	—	28	—	1	—	—	—	1	—	5	1
64	Roccafluvione	2	—	19	1	5	—	6	—	2	—	2	2
65	Rotella	2	—	10	—	—	—	—	—	—	—	1	1
66	San Benedetto del Tronto	76	3	249	1	71	3	80	29	48	13	72	25
67	S. Vittoria in Matenano	3	—	8	—	2	1	—	2	—	—	—	2
68	Sant'Elpidio a Mare	14	1	54	1	2	—	31	8	7	1	4	1
69	Servigliano	1	—	8	1	2	1	—	2	6	—	—	1
70	Smerillo	1	—	6	—	—	—	—	1	—	—	—	—
71	Spinètoli	7	—	15	1	—	—	7	1	—	—	14	3
72	Torre San Patrizio	4	—	8	—	1	—	—	—	1	—	—	3
73	Venarotta	1	—	20	1	2	—	—	3	—	—	1	2
	TOTALE DELLA PROVINCIA	477	23	1.719	26	362	75	359	249	232	82	332	178

Segue Provincia di

													Provincia di
1	Acquapendente	9	3	39	5	10	2	13	13	9	—	19	6
2	Arlena di Castro	2	—	6	1	—	—	—	1	1	—	—	1
3	Bagnorègio	4	—	30	—	8	—	—	4	2	—	—	3
4	Barbarano Romano	2	—	4	3	—	—	—	1	—	—	1	—
5	Bassano in Teverina	—	—	6	1	—	—	—	—	—	2	—	—
6	Bassano Romano	6	—	13	1	5	—	6	—	2	—	3	1
7	Blera	5	—	18	1	4	1	—	2	—	—	2	2
8	Bolsena	6	1	15	1	8	3	14	—	2	1	3	3
9	Bomarzo	3	—	8	1	2	—	—	—	4	—	—	2
10	Calcata	2	—	7	—	—	—	—	—	—	—	—	—
11	Canepina	5	—	18	2	8	—	—	5	—	—	—	2
12	Canino	8	3	26	1	9	3	12	5	4	—	4	2
13	Capodimonte	5	—	13	1	—	—	—	—	—	—	3	2
14	Capranica	8	1	21	2	2	—	—	2	5	—	10	4
15	Caprarola	4	—	28	5	7	6	2	5	3	—	2	3
16	Carbognano	3	—	10	1	5	—	5	1	2	—	—	1
17	Castel Sant'Elia	3	—	8	—	—	—	—	—	—	—	—	1
18	Castiglione in Teverina	9	—	11	1	1	1	—	—	3	—	—	2
19	Celleno	2	—	6	—	—	—	—	—	1	—	—	2
20	Cèllere	3	—	11	2	2	—	—	1	2	—	2	1

Ascoli Piceno - Viterbo

MOBILI, APPARECCHI E MATERIALI PER LA CASA					PRODOTTI E ARTICOLI VARI											TOTALE	Numero d'ordine		
Mobili	Oggetti d'arte	Casalinghi	Ferramenta	Elettrodomestici	Automotocicli	Macchine per agricoltura	Strumenti sanitari	Profumerie	Macchine per ufficio	Librerie	Rivendite giornali	Ottica, fotografia	Gioiellerie	Fiori, piante	Sementi, concimi			Giocattoli	Altri prodotti
2	—	1	1	2	—	1	1	—	—	—	1	—	1	—	2	—	4	41	36
—	—	—	2	3	—	—	—	—	—	—	—	—	—	—	3	—	6	43	37
1	—	—	1	1	—	—	—	—	—	—	—	—	—	—	1	—	2	28	38
8	—	6	6	3	2	1	—	3	—	6	—	3	—	—	13	—	2	19	39
2	—	2	5	4	2	7	—	—	1	—	3	2	3	2	3	8	8	183	41
1	—	1	—	1	—	—	—	—	—	—	1	—	—	—	—	—	—	5	42
3	1	3	1	1	—	—	—	—	—	—	1	—	—	—	1	—	—	23	43
—	—	—	—	3	—	—	—	—	—	—	2	2	1	—	1	1	—	16	44
1	—	1	—	1	—	—	—	—	—	—	—	—	—	—	2	—	—	72	45
—	—	—	—	2	—	—	—	—	—	—	—	—	—	—	—	—	—	13	46
2	—	2	2	2	—	2	—	—	—	—	—	—	—	—	3	—	3	50	47
—	—	—	4	3	—	1	—	2	1	2	1	1	2	1	1	1	7	59	48
—	—	—	—	4	—	—	—	—	—	—	—	—	—	—	2	—	4	109	49
—	—	—	—	1	—	—	—	—	—	—	—	—	—	—	1	—	—	14	50
—	—	—	1	2	—	—	—	—	—	—	—	—	—	—	—	—	—	19	51
—	—	4	1	1	2	3	—	1	—	—	—	—	—	—	1	1	5	42	52
2	—	3	1	1	—	—	—	2	—	—	—	—	—	—	2	—	—	16	53
1	—	2	7	8	2	—	—	1	—	4	1	2	2	2	4	1	15	109	54
—	—	—	2	1	1	3	—	—	—	1	1	—	—	—	3	—	—	33	55
—	—	—	—	—	—	—	—	—	—	—	—	—	—	—	—	—	—	2	56
3	—	4	2	4	—	1	—	9	1	2	3	2	3	2	1	3	—	102	57
2	—	7	5	3	—	4	—	—	—	1	—	—	1	—	2	—	6	82	58
8	2	1	1	2	24	2	1	1	8	4	—	—	1	—	1	—	5	22	59
—	—	6	11	11	—	—	—	23	—	—	8	8	4	4	2	2	23	297	60
4	—	18	8	18	18	—	—	6	8	16	—	4	5	3	3	1	3	339	61
2	—	—	3	3	2	—	—	—	—	—	—	—	—	—	—	—	—	25	62
4	—	2	5	3	—	—	—	4	—	3	2	1	—	—	10	—	13	90	63
—	—	—	1	2	—	—	—	1	—	1	—	—	—	—	1	—	—	47	64
2	—	—	—	—	—	—	—	—	—	—	—	—	—	—	2	—	6	24	65
14	5	18	20	37	44	12	8	45	8	35	6	25	23	5	5	24	67	1.071	66
4	—	3	1	1	—	—	—	1	—	2	—	—	1	—	3	—	8	36	67
2	—	2	10	2	—	2	3	9	1	2	1	—	3	—	8	5	27	208	68
—	—	—	1	1	—	—	—	2	—	—	—	—	1	2	3	2	15	55	69
—	—	—	—	—	—	—	—	—	—	—	—	—	—	—	—	—	6	16	70
2	—	1	4	1	1	1	1	4	—	4	—	1	2	1	3	3	6	83	71
1	—	—	1	3	—	—	—	—	—	1	—	—	1	—	3	1	8	36	72
—	—	—	1	3	—	—	—	—	—	1	—	—	—	—	1	—	—	37	73
136	18	184	173	294	211	87	36	205	39	178	59	92	110	64	203	91	472	6.766	

VITERBO

2	—	15	4	8	3	1	—	7	—	6	1	2	5	2	7	9	1	201	1
—	—	1	1	—	1	—	—	—	—	1	—	—	—	—	2	—	—	19	2
2	—	4	3	4	5	4	—	2	—	2	—	2	—	—	—	—	9	90	3
—	—	—	—	2	—	—	—	—	—	—	—	—	—	—	—	—	—	16	4
—	—	—	—	—	—	—	—	—	—	—	—	—	—	—	—	—	—	13	5
1	—	—	5	3	1	—	—	3	—	2	—	—	—	2	1	1	—	58	6
2	—	4	4	4	—	—	—	1	—	3	1	1	1	1	2	—	—	58	7
2	1	4	4	4	4	—	—	6	—	2	—	—	—	3	3	—	3	98	8
1	—	1	1	1	—	—	—	1	—	1	—	—	—	—	2	—	—	27	9
—	—	—	—	—	—	—	—	—	—	—	—	—	—	—	2	—	—	12	10
1	—	—	1	3	—	—	1	3	—	—	1	1	—	—	1	—	1	53	11
3	—	5	7	6	4	6	—	5	—	—	2	—	—	—	6	—	11	135	12
—	—	1	1	3	—	—	—	—	—	1	—	—	—	—	1	—	4	39	13
—	—	1	1	2	1	—	—	1	—	2	—	—	—	—	2	—	—	71	14
—	—	—	—	—	2	—	—	4	—	2	—	—	—	5	2	3	1	89	15
1	—	—	1	2	—	—	1	—	—	1	—	—	—	—	2	—	—	37	16
1	—	2	1	—	—	—	—	—	—	—	—	—	—	—	1	—	2	21	17
—	—	3	1	—	—	—	—	2	—	—	—	—	—	—	1	—	—	39	18
—	—	—	1	—	—	—	—	—	—	—	—	—	—	—	2	—	—	17	19
—	—	—	4	2	—	—	—	1	—	—	—	—	—	—	3	—	—	35	20

LAZIO

Numero d'ordine	COMUNI	ALIMENTARI						TESSUTI E ARTICOLI ABBIGLIAMENTO					
		Carni e frattaglie	Prodotti ittici	Alimentari misti	Latterie	Ortofrutticoli	Vini e oli	Pasticceria	Articoli tessili	Confezioni	Prodotti abbigliamento	Accessori abbigliamento	Calzature
21	Collevècchio	4	—	10	—	2	—	—	2	1	—	—	2
22	Colli sul Velino	1	—	3	—	—	—	—	1	—	—	—	—
23	Concerviano	—	—	7	—	—	1	—	—	—	—	—	—
24	Configni	4	—	4	—	—	—	—	—	—	—	—	—
25	Contigliano	5	—	22	2	—	—	2	2	—	—	2	1
26	Cottanello	2	—	6	—	—	—	1	—	—	—	—	—
27	Fara in Sabina	17	7	43	—	21	—	30	15	21	—	24	10
28	Fiamignano	4	—	24	1	—	—	—	—	3	1	1	—
29	Forano	4	—	10	—	3	—	4	3	—	—	—	3
30	Frasso Sabino	2	—	5	—	—	—	1	—	—	—	—	—
31	Grèccio	3	1	9	—	1	—	4	1	—	—	—	—
32	Labro	2	—	4	—	—	—	—	1	—	—	—	1
33	Leonessa	15	1	32	—	4	—	—	—	—	—	—	—
34	Longone Sabino	4	—	8	—	—	—	13	1	—	7	—	5
35	Magliano Sabina	5	—	20	4	4	4	4	6	1	—	3	3
36	Marcellino	2	—	5	—	1	—	—	—	—	—	—	—
37	Micigliano	—	—	1	—	—	—	—	—	—	1	—	—
38	Mompeo	2	—	5	—	—	—	3	—	—	—	—	—
39	Montasola	—	—	3	—	—	2	—	1	—	—	—	—
40	Montebuono	5	—	4	—	2	—	2	—	2	—	—	—
41	Monteleone Sabino	3	—	8	—	2	—	—	—	—	—	—	—
42	Montenero Sabino	1	—	1	—	1	—	—	—	—	—	1	—
43	Monte San Giovanni in S.	2	—	8	—	—	3	—	—	—	—	—	1
44	Montòpoli di Sabina	5	—	21	—	3	—	6	3	—	—	—	—
45	Morro Reatino	2	—	4	—	—	—	—	2	—	—	—	—
46	Nèspolo	3	—	4	—	—	—	—	—	—	—	1	—
47	Orvinio	2	—	2	—	1	—	—	—	—	—	2	—
48	Pagànico	2	—	6	—	2	—	—	—	—	—	—	—
49	Pescorocchiano	16	—	38	1	6	—	—	—	—	—	—	3
50	Petrella Salto	8	—	23	2	3	1	8	2	4	—	—	1
51	Poggio Bustone	3	—	11	—	—	—	—	—	1	—	—	—
52	Poggio Catino	2	—	4	2	1	1	—	—	—	1	—	—
53	Poggio Mirteto	6	1	20	—	4	—	2	11	1	—	1	2
54	Poggio Moiano	4	—	13	—	—	—	1	—	2	—	—	1
55	Poggio Nativo	5	—	10	—	1	—	—	—	4	—	—	—
56	Poggio San Lorenzo	2	—	2	—	—	—	—	—	—	—	—	—
57	Posta	5	—	13	—	3	—	—	—	2	—	—	—
58	Pozzaglia Sabina	3	—	8	—	—	—	—	—	—	—	1	—
59	RIETI	52	6	214	18	65	11	21	18	19	2	52	26
60	Rivodutri	5	—	8	—	—	—	—	—	—	—	—	—
61	Roccantica	2	—	4	1	—	—	1	1	—	—	—	—
62	Rocca Sinibalda	3	—	12	—	—	—	—	—	—	—	—	—
63	Salisano	1	—	3	1	—	—	—	—	—	—	—	1
64	Scandriglia	6	—	14	2	—	—	—	—	—	—	1	—
65	Selci	1	—	5	—	—	—	—	—	1	—	2	—
66	Stimigliano	3	—	9	1	3	—	—	1	—	—	3	2
67	Tarano	3	—	9	—	1	—	—	—	—	—	1	—
68	Tòffa	1	—	3	—	1	—	—	3	—	—	—	2
69	Torricella in Sabina	6	—	7	2	—	—	—	—	—	—	1	—
70	Torri in Sabina	3	—	7	1	1	—	—	1	1	—	—	1
71	Turània	3	—	5	—	—	—	—	—	—	—	—	—
72	Vacone	—	—	3	—	—	—	—	—	—	—	—	—
73	Varco Sabino	2	—	8	—	—	4	—	—	—	—	—	—
	TOTALE DELLA PROVINCIA	340	23	983	44	185	36	129	100	74	12	119	81

Segue Provincia di

	Provincia di												
1	Affile	4	—	7	3	5	1	—	—	—	—	—	—
2	Agosta	3	—	9	2	4	—	—	—	2	—	—	2
3	Albano Laziale	49	2	115	8	53	8	—	—	—	—	1	—
4	Allumiere	10	—	35	1	1	—	42	8	6	7	33	18
5	Anagninense	7	4	20	2	6	—	3	7	2	—	2	4
	Anguillara Sabazia	—	—	—	—	—	—	1	2	3	1	2	3

Rieti - Roma

MOBILI, APPARECCHI E MATERIALI PER LA CASA					PRODOTTI E ARTICOLI VARI											TOTALE	Numero d'ordine
Mobili	Oggetti d'arte	Casalinghi	Ferramenta	Elettrodomestici	Automotocicli	Macchine per agricoltura	Strumenti sanitari	Profumerie	Macchine per ufficio	Librerie	Rivendite giornali	Ottica, fotografia	Gioiellerie	Fiori, piante	Sementi, concimi		

RIETI

		2		1				1		1	1				1	3	2	33	21					
																	3	9	22					
			1	2						2	1	1		3	1	2	7	10	23					
																	2	56	24					
																	1	11	25					
15		15	6	15	1			5		8	2		1	4	1	8	17	283	26					
1			4	3	2			1		3							5	67	27					
1			1	1							1							36	28					
2			2	5											1			16	29					
1			3	7													3	32	30					
1			6	1													5	9	31					
3		2	3	3				2		2	1	1	3	3				103	32					
																		21	33					
																		21	34					
																		79	35					
																			8	36				
																1			3	37				
																			10	38				
																			6	39				
																3			23	40				
																				22	41			
																			7	42				
																			16	43				
																			48	44				
																			9	45				
																				10	46			
																				9	47			
																				11	48			
																				11	48			
																				93	49			
																				53	50			
																				16	51			
																				12	52			
																				101	53			
																				29	54			
																				28	55			
																					4	56		
																					29	57		
																					14	58		
19	10	20	18	28	49	5	14	27	10	11	10	16	20	6	15	20	19	821	59	15	60			
																						13	61	
																						25	62	
																						6	63	
																						37	64	
																						15	65	
																							37	66
																						21	67	
																						12	68	
																						26	69	
																						26	70	
																							8	71
																						4	72	
																						17	73	
62	10	73	86	116	83	25	19	58	10	58	33	24	34	20	59	43	173	3.112						

ROMA

1			1	2							2				1			31	1
9			1								1							23	2
1			25	12	15	8	2	10	5	16	3	2	6	9	14	3	22	522	3
2			4	2	2	1	2	1		3	1		1		1	1	8	90	4
			3	3	1		1	2		1	1				2	3	8	86	5

LAZIO

Numero d'ordine	COMUNI	ALIMENTARI							TESSUTI E ARTICOLI ABBIGLIAMENTO				
		Carni e frattaglie	Prodotti ittici	Alimentari misti	Latterie	Ortofrutticoli	Vini e oli	Pasticceria	Articoli tessili	Confezioni	Prodotti abbigliamento	Accessori abbigliamento	Calzature
6	Anticoli Corrado	3	—	7	1	2	—	—	—	—	—	2	1
7	Anzio	40	18	147	25	48	15	20	7	26	8	19	15
8	Arcinazzo Romano	4	—	7	2	3	—	—	1	1	—	—	3
9	Ardea	23	—	59	26	56	27	—	5	25	—	8	4
10	Ariccia	27	—	29	5	17	—	8	2	6	—	6	4
11	Arsoli	4	—	8	—	3	1	3	1	2	3	3	2
12	Artena	15	—	39	—	8	2	18	—	7	—	3	3
13	Bellegra	5	—	16	1	4	1	—	4	—	—	1	2
14	Bracciano	8	1	38	5	10	3	2	8	11	2	11	4
15	Camerata Nuova	2	—	5	5	—	—	—	—	—	—	—	—
16	Campagnano di Roma	6	1	15	4	4	1	2	5	4	—	3	3
17	Canale Monterano	6	—	9	—	4	—	—	—	—	—	3	1
18	Canterano	2	—	2	1	2	—	—	—	—	—	—	—
19	Capena	10	—	20	3	2	2	—	1	3	—	3	3
20	Capranica Prenestina	3	—	3	—	2	—	—	—	—	—	—	—
21	Carpineto Romano	14	—	26	1	13	2	7	5	2	1	7	2
22	Casape	2	—	5	1	1	2	—	—	—	—	1	—
23	Castel Gandolfo	10	2	24	—	11	—	—	—	1	2	4	2
24	Castel Madama	7	—	14	1	4	1	—	4	—	—	1	2
25	Castelnuovo di Porto	3	—	12	2	4	—	4	2	4	—	—	1
26	Castel S. Pietro Romano	2	—	5	—	1	—	—	—	—	—	—	—
27	Cave	10	—	61	2	7	1	1	—	4	7	—	3
28	Cerreto Laziale	4	—	7	2	1	1	—	—	1	—	—	2
29	Cervara di Roma	3	—	3	—	—	—	—	—	—	—	—	—
30	Cerveteri	14	—	37	4	13	5	2	9	7	—	4	5
31	Ciciliano	4	1	6	—	1	3	2	1	—	—	—	2
32	Cinetto Romano	3	—	6	1	2	2	3	—	—	—	—	2
33	Civitavecchia	57	3	160	13	43	34	50	20	19	12	10	14
34	Civitella San Paolo	2	—	7	1	1	—	1	1	—	—	1	2
35	Colleferro	21	—	57	29	26	15	6	22	7	12	11	11
36	Colonna	3	—	9	1	1	—	—	1	2	—	1	1
37	Fiano Romano	6	—	14	—	2	1	5	3	—	—	7	3
38	Filacciano	1	—	5	1	—	—	—	—	—	—	—	—
39	Formello	5	—	11	4	4	2	—	7	1	—	—	—
40	Frascati	41	1	68	15	14	5	26	14	3	4	10	9
41	Galliciano nel Lazio	8	3	8	3	3	—	—	1	2	—	—	2
42	Gavignano	2	—	5	2	—	—	—	1	1	—	3	—
43	Genazzano	7	—	15	—	3	—	1	2	3	—	5	3
44	Genzano di Roma	22	1	59	—	23	1	3	4	18	—	15	7
45	Gerano	4	—	6	—	3	1	1	4	1	—	—	1
46	Gorga	3	—	7	—	3	—	—	2	2	—	—	—
47	Grottaferata	21	—	31	2	9	—	4	1	5	—	8	6
48	Guidonia Montecelio	64	3	159	40	47	28	39	1	10	—	—	18
49	Jenne	3	—	5	2	4	—	—	—	—	—	—	—
50	Labico	3	—	9	—	2	—	—	1	1	—	2	—
51	Ladispoli	30	10	79	25	36	18	8	5	7	2	10	8
52	Lanuvio	6	—	21	—	6	—	—	1	6	—	2	2
53	Lariano	6	—	44	—	18	37	7	7	12	—	16	5
54	Licenza	4	—	6	1	6	—	—	2	—	—	—	2
55	Magliano Romano	2	—	8	1	—	—	—	—	—	—	—	—
56	Mandela	2	—	5	1	2	3	—	—	—	—	—	—
57	Manziana	5	—	23	1	8	2	2	2	3	2	1	3
58	Marano Equo	2	—	12	1	2	1	4	1	1	—	3	1
59	Marcellina	8	—	20	—	6	—	10	2	—	—	4	3
60	Marino	81	—	147	90	68	50	4	53	—	15	22	23
61	Mazzano Romano	4	—	10	—	1	—	—	—	1	—	1	—
62	Mentana	26	1	48	5	19	4	2	—	1	15	7	5
63	Montecompatri	9	—	30	2	4	2	9	3	—	1	2	2
64	Monteflavio	4	—	10	3	2	—	—	—	3	—	1	1
65	Montelánico	4	—	11	1	2	1	—	—	2	—	—	—
66	Montelibretti	8	—	26	8	3	6	—	4	6	—	4	4
67	Monte Pòrzio Catone	7	—	16	—	6	2	—	1	2	—	—	2
68	Monterotondo	28	—	84	7	31	1	25	10	27	2	14	12
69	Montorio Romano	4	—	6	1	2	—	—	—	2	—	—	—
70	Moricone	5	—	10	—	2	—	—	—	—	—	—	1

Segue Provincia di

Roma

MOBILI, APPARECCHI E MATERIALI PER LA CASA					PRODOTTI E ARTICOLI VARI													TOTALE	Numero d'ordine			
Mobili	Oggetti d'arte	Casalinghi	Ferramenta	Elettrodomestici	Automotocicli	Macchine per agricoltura	Strumenti sanitari	Profumerie	Macchine per ufficio	Librerie	Rivendite giornali	Ottica, fotografia	Gioiellerie	Fiori, piante	Sementi, concimi	Giocattoli	Altri prodotti					
18		21	15	22	22		1	3		10	1			1	1		3	27	6			
3	2	4	26	14	4			11	3		10					6	43	597	7			
1			4	5	5				3		2			1	1	21	6	29	8			
		2	1	2							1				2	1	5	334	9			
3		2	3	5							2			1	6		9	138	10			
1		2	1	2							2					1	2	49	11			
2		6	2	2							1					1	5	137	12			
											2						2	48	13			
3		3	6	5							2						3	152	14			
1		2	2	2					1					3	3	5	13	15	15			
3		3	4	4													11	94	16			
1			2	1	1			2	1	2	3			1	1	1	3	36	17			
		2	4	2														8	16			
1														1	3		9	73	19			
																		8	20			
		4	5	4	1	2		2		1	1	1	2	2	2	2	4	115	21			
2			1	1							1							14	22			
2		8	3	3		2				2		1	1	1	3		11	96	23			
2		3	4	2			2					1	1	1	1		8	51	24			
											2	1	1	1				53	25			
																	2	10	26			
2			3	1						2					1		1	108	27			
		1	1							1							2	23	28			
																		6	29			
4	1	3	4	5	4	3		4		3	3	2	2	2	2		10	152	30			
2			1	2	1					1		1				1		29	31			
																		20	32			
13	2	10	16	33	50	7		25	3	22	12	13	12	8	4	4	22	693	33			
1		9	18	12	12	2		19	9	18	3	3	3	2	4	4	4	27	34			
14																	5	352	35			
		2	1					1		2			1	1	2			29	36			
	1	6	5	3	1	2		2		2			2	1	7		9	85	37			
																		9	38			
2			5	2	1								1	2		6		60	39			
8		31	15	19	26			10	2	10	2	5	8	6	9	1		362	40			
1			2	1		1		1		2	2		1	1	1			43	41			
2			1	1														18	42			
1			3	4	3	1		4		1	3		2	2	2			64	43			
6		15	7	4	10			9		5	4	5	5	7	4	2	21	257	44			
1			4	1		1		1		1				1			4	35	45			
				3													3	23	46			
2			7	5	2	1		8		2	5	2	3	4	4		15	154	47			
5		31	27	40				19		33	4	2	13	8		20	48	659	48			
			1	1				1			1	1					2	14	49			
																		25	50			
4		5	5	5	2	1		10		8	4	3	3	2		10	3	305	51			
3			4	2				1		3	1	1	1	1	2		2	66	52			
			13	7				6	2	10	2	2	1	1	11	7	22	244	53			
1			2	1													3	30	54			
		1	3	2														20	55			
			1					1									2	17	56			
2		2	3	6	2	1		1		4	1	1	2	1	1	1		80	57			
			4	4				5		4					1			46	58			
22		3	3	2	2	2		5		1	1	1	2	1	1		2	81	59			
22		53	40	27	26	1		10		29	6	11	9	6	12	9	44	866	60			
2			3	1		1		1						1	2			34	61			
8			18	6	2	1		6		14	3	1	4	5	7			218	62			
5		3	2	3				2		2	2	1	1	2	1	1	6	95	63			
			3	3				1		1	1							37	64			
		1	2	3				1		1				2	1			32	65			
2			1	4	3			2		1	2	2	1		2	2		93	66			
1			4	2	3			1		2		1	1		1	11	70	67				
10		25	9	10	13	1		9		9	2	4	7	7	8	4	10	370	68			
		1		1											1		4	24	69			
1			2	1	1												2	28	70			

LAZIO

Numero d'ordine	COMUNI	ALIMENTARI						TESSUTI E ARTICOLI ABBIGLIAMENTO					
		Carni e frattaglie	Prodotti ittici	Alimentari misti	Latterie	Ortofrutticoli	Vini e oli	Pasticceria	Articoli tessili	Confezioni	Prodotti abbigliamento	Accessori abbigliamento	Calzature
71	Morlupo	6	—	15	2	2	—	1	2	—	—	1	2
72	Nazzano	2	—	6	1	—	—	—	—	2	—	—	—
73	Nemi	2	—	8	—	4	—	—	2	—	—	—	—
74	Nèrola	3	—	13	—	2	—	—	1	—	—	—	—
75	Nettuno	29	4	80	17	32	10	39	7	8	2	26	11
76	Olèvano Romano	13	—	24	5	7	—	—	7	11	—	—	6
77	Palestrina	22	—	83	10	17	—	4	10	8	—	—	10
78	Palombara Sabina	13	—	35	—	9	—	1	5	—	—	6	4
79	Percile	2	—	3	1	3	3	—	—	—	—	—	—
80	Pisoniano	5	—	10	—	3	—	—	—	1	—	—	—
81	Poli	5	—	7	—	1	—	—	—	1	—	1	—
82	Pomezia	45	5	92	16	43	9	69	19	12	3	5	14
83	Ponzano Romano	2	—	6	—	1	—	—	—	1	—	—	1
84	Riano	6	—	14	2	4	3	1	5	—	—	1	1
85	Rignano Flaminio	5	—	17	2	4	4	—	1	3	—	3	3
86	Riofreddo	3	—	5	1	3	—	—	1	—	—	—	2
87	Rocca Canterano	2	—	3	—	—	—	—	1	—	—	—	—
88	Rocca di Cave	3	—	4	—	1	—	—	—	—	—	—	1
89	Rocca di Papa	17	1	36	3	13	3	10	7	5	—	10	3
90	Roccagiovine	1	—	2	—	—	—	—	—	—	—	—	—
91	Rocca Priora	8	—	30	—	6	1	—	—	8	—	—	3
92	Rocca Santo Stefano	4	—	4	—	2	—	—	2	—	—	2	1
93	Roiate	3	—	4	1	—	—	—	—	1	—	—	—
94	ROMA	3.180	454	5.240	1.856	3.316	2.034	3.085	1.288	1.467	593	2.185	1.121
95	Roviano	4	—	14	3	3	4	—	3	2	—	—	3
96	Sacrofano	6	1	10	2	3	1	—	—	—	—	1	2
97	Sambuci	4	—	6	—	4	—	—	—	1	—	—	—
98	San Gregorio da Sàssola	4	—	8	—	2	1	—	—	1	—	—	1
99	San Polo dei Cavalieri	5	—	12	2	4	—	6	—	1	—	—	1
100	Santa Marinella	18	8	37	7	22	6	27	—	11	—	8	4
101	Sant'Angelo Romano	5	—	17	—	2	—	—	1	—	—	—	1
102	Sant'Oreste	4	—	7	1	1	—	1	2	—	—	2	1
103	San Vito Romano	6	—	17	3	5	—	1	2	3	—	1	2
104	Saracinesco	1	—	1	—	—	2	—	—	—	—	—	—
105	Segni	13	—	38	1	8	2	1	4	3	—	5	1
106	Subiaco	17	—	41	4	8	2	1	2	17	—	7	8
107	Tivoli	61	5	234	23	80	49	—	35	33	—	67	33
108	Tolfa	8	—	26	—	4	4	2	6	1	—	3	6
109	Torrta Tiberina	2	—	5	—	1	—	1	2	—	—	—	1
110	Trevignano Romano	6	3	19	—	4	2	12	—	5	—	—	3
111	Vallepia	3	—	4	—	1	—	—	—	—	—	—	—
112	Vallinfreda	3	—	3	1	2	3	2	—	—	—	—	—
113	Valmontone	28	—	61	—	16	36	7	7	6	—	15	9
114	Velletri	58	1	139	5	48	5	11	10	37	2	28	19
115	Vicovaro	11	—	15	3	9	7	—	1	—	—	—	—
116	Vivaro Romano	2	—	1	—	—	—	—	—	—	—	—	—
117	Zagarolo	28	—	38	2	13	2	3	18	18	—	6	7
TOTALE DELLA PROVINCIA		4.503	534	8.541	2.340	4.419	2.486	3.610	1.698	1.934	697	2.669	1.523

Segue Provincia di

Provincia di													
1	Aprilia	37	3	61	34	33	37	24	1	50	—	1	15
2	Bassiano	3	—	7	1	1	1	4	1	—	—	1	1
3	Campodimele	4	—	4	—	—	—	—	2	—	—	—	—
4	Castelforte	5	—	34	1	2	3	5	16	3	—	2	5
5	Cisterna di Latina	43	—	106	2	26	2	37	—	36	—	28	11
6	Cori	17	—	40	—	14	—	—	—	—	—	—	—
7	Fondi	30	1	116	14	18	6	12	13	13	—	7	7
8	Fòrnia	36	10	120	5	24	6	51	7	17	—	8	13
9	Gaeta	34	10	76	15	39	6	42	7	12	5	8	12
10	Itri	11	2	43	—	11	3	1	4	30	—	6	20
11	LATINA	94	13	433	5	169	45	52	40	65	4	34	34
12	Lènola	2	—	12	2	—	—	—	2	—	—	1	2
13	Maenza	4	—	11	2	5	—	14	1	2	—	3	2
14	Minturno	47	2	73	4	22	9	15	—	17	—	9	11
15	Monte San Biàgio	4	—	22	—	—	—	—	3	2	—	3	2

Roma - Latina

MOBILI, APPARECCHI E MATERIALI PER LA CASA					PRODOTTI E ARTICOLI VARI													TOTALE	Numero d'ordine	
Mobili	Oggetti d'arte	Casalinghi	Ferramenta	Elettrodomestici	Automotocicli	Macchine per agricoltura	Strumenti sanitari	Profumerie	Macchine per ufficio	Librerie	Rivendite giornali	Ottica, fotografia	Gioiellerie	Fiori, piante	Sementi, concimi	Giocattoli	Altri prodotti			
1	—	2	2	4	2	1	1	1	—	3	1	2	1	—	1	—	9	62	71	
—	—	1	1	—	—	—	—	1	—	—	—	1	—	—	2	—	18	72		
—	—	2	—	—	—	—	—	2	—	—	1	—	—	—	—	2	23	73		
—	—	1	—	—	—	—	—	—	—	1	—	—	—	—	—	4	25	74		
12	1	31	12	18	18	—	—	19	1	9	5	7	—	—	6	2	18	433	75	
2	—	3	7	4	10	—	—	5	—	—	—	—	—	—	1	—	10	123	76	
7	—	14	10	10	5	—	—	1	—	6	—	3	—	1	6	1	20	259	77	
3	—	—	8	2	4	—	—	—	—	2	1	2	—	1	2	—	3	105	78	
—	—	—	1	1	—	—	—	1	—	1	—	—	—	—	—	—	1	12	79	
—	—	—	1	—	—	—	—	—	—	—	—	—	—	—	—	—	—	24	80	
—	—	—	1	1	—	—	—	—	—	—	1	—	—	—	—	—	1	19	81	
10	—	8	10	14	20	—	—	5	15	2	15	5	1	7	3	3	45	507	82	
—	—	1	1	—	—	—	—	—	—	—	1	—	—	—	—	1	1	17	83	
2	—	1	1	2	1	—	—	—	—	—	2	—	1	1	2	—	3	56	84	
3	—	4	3	3	—	1	—	3	—	3	1	1	1	4	1	3	2	75	85	
—	—	—	1	1	—	—	—	—	—	—	—	—	—	—	—	—	—	18	86	
—	—	—	1	—	—	—	—	—	—	—	—	—	—	—	—	—	—	7	87	
—	—	—	—	—	—	—	—	—	—	—	—	—	—	—	—	—	—	9	88	
2	—	6	7	5	—	—	—	1	7	—	7	3	—	9	1	3	—	164	89	
—	—	—	1	—	—	—	—	—	—	—	—	—	—	—	—	—	—	4	90	
—	—	—	2	4	2	—	—	—	—	—	3	1	2	2	3	—	10	97	91	
—	—	2	—	1	—	—	—	—	—	—	1	—	—	—	—	—	—	19	92	
—	—	—	—	—	—	—	—	—	—	—	1	—	—	—	—	—	—	10	93	
1.336	147	1.434	1.240	1.272	2.598	153	214	1.264	218	1.768	769	631	999	519	215	28	2.903	43.527	94	
—	—	1	3	—	—	—	—	—	—	1	1	—	—	1	2	5	—	50	95	
—	—	—	1	1	—	—	—	1	—	1	1	—	1	1	4	1	4	43	96	
—	—	—	1	1	—	—	—	—	—	—	—	—	—	—	—	—	—	17	97	
—	—	—	2	2	—	1	1	—	—	—	1	—	—	—	1	—	—	21	98	
—	—	4	5	5	11	—	—	9	—	7	3	3	2	2	4	1	5	43	99	
—	—	—	—	—	—	—	—	—	—	—	—	—	—	—	—	—	—	227	100	
—	—	—	1	1	—	—	—	—	—	—	1	—	—	—	—	—	—	30	101	
—	—	—	1	1	2	1	—	2	—	1	1	1	1	—	2	1	—	34	102	
—	—	—	3	3	—	—	—	2	—	2	—	—	1	2	—	3	—	58	103	
—	—	—	—	—	—	—	—	—	—	—	—	—	—	—	—	—	—	4	104	
1	—	1	6	5	1	—	—	1	—	6	1	3	1	1	—	3	—	106	105	
—	—	—	1	1	—	—	—	—	—	—	—	—	—	—	—	—	—	—	179	106
4	—	4	6	4	8	2	—	9	—	5	2	2	4	2	1	—	21	179	106	
14	—	24	20	25	15	2	5	24	12	11	12	8	28	10	9	10	87	936	107	
3	—	1	8	1	1	—	—	6	—	2	—	1	1	1	4	2	—	91	108	
—	—	2	1	1	1	—	—	1	—	1	—	—	—	1	1	—	—	23	109	
1	2	—	—	2	1	—	—	2	—	2	—	1	—	—	3	—	5	73	110	
—	—	—	—	—	—	—	—	—	—	—	—	—	—	—	—	—	—	14	111	
—	—	—	1	—	—	—	—	—	—	3	—	—	—	—	—	—	4	5	112	
9	—	8	17	18	3	—	—	2	—	15	5	3	2	3	9	1	18	291	113	
10	2	31	10	17	30	6	—	17	5	28	6	7	11	12	35	4	61	655	114	
1	—	—	3	6	—	—	—	—	—	3	—	1	—	1	—	—	—	62	115	
—	—	—	—	—	—	—	—	—	—	—	—	—	—	—	—	—	—	3	116	
6	—	10	8	6	6	8	—	2	—	2	9	2	2	2	3	2	—	203	117	
1.618	159	1.930	1.747	1.760	2.963	224	246	1.620	265	2.166	941	783	1.202	694	483	182	3.695	57.638		

LATINA																			
11	—	10	20	14	21	4	—	10	1	2	6	2	6	8	2	1	4	417	1
—	—	1	1	2	—	—	—	—	—	1	2	—	—	—	—	—	5	32	2
—	—	—	—	—	—	—	—	—	—	—	—	—	—	—	—	—	—	14	3
2	—	—	6	2	3	1	4	3	—	2	1	—	1	—	2	1	1	104	4
15	—	—	15	14	18	—	—	4	1	3	4	3	4	3	11	1	53	440	5
—	—	—	—	—	—	—	—	—	—	—	—	—	—	—	—	—	—	—	—
5	—	2	8	8	2	—	—	2	—	5	2	—	5	1	4	—	5	153	6
5	—	17	18	20	17	—	—	3	2	21	7	—	7	—	11	—	28	397	7
8	—	14	15	20	16	3	6	10	8	13	5	5	4	3	3	5	37	473	8
7	2	7	5	12	6	5	—	17	2	16	4	5	7	4	2	6	19	410	9
1	—	5	3	5	2	3	—	4	—	2	1	2	3	1	6	—	—	138	10
—	—	—	—	—	—	—	—	—	—	—	—	—	—	—	—	—	—	—	—
40	9	16	41	34	67	18	11	23	28	57	—	22	27	19	29	14	178	1.621	11
2	—	—	2	4	—	—	—	—	—	1	1	—	—	—	1	4	4	39	12
2	—	—	—	3	—	—	—	—	—	1	1	—	—	—	1	7	—	59	13
8	—	—	6	22	10	—	—	—	—	—	—	—	—	—	—	—	—	367	14
3	—	12	3	4	1	3	—	—	—	20	2	—	1	—	3	2	—	57	15

LAZIO

Numero d'ordine	COMUNI	ALIMENTARI						TESSUTI E ARTICOLI ABBIGLIAMENTO					
		Carni e frattaglie	Prodotti ittici	Alimentari misti	Latterie	Ortofrutticoli	Vini e oli	Pasticceria	Articoli tessili	Confezioni	Prodotti abbigliamento	Accessori abbigliamento	Calzature
16	Norma	4	—	17	—	5	—	1	—	—	—	—	1
17	Pontinia	7	—	32	—	6	—	3	—	—	—	—	5
18	Ponza	7	4	190	—	24	—	6	19	6	—	2	15
19	Priverno	23	—	104	—	7	—	7	10	—	—	23	6
20	Prossedi	3	—	11	2	1	2	5	—	—	—	14	—
21	Roccagorga	5	—	21	3	3	2	—	2	4	—	—	6
22	Rocca Massima	3	—	11	2	2	2	—	1	—	—	6	1
23	Roccasecca dei Volsci	1	—	7	1	2	—	—	1	—	—	—	—
24	Sabaudia	13	2	50	2	10	2	13	3	6	—	5	5
25	San Felice Circeo	10	2	32	—	25	2	2	6	11	4	12	12
26	Santi Cosma e Damiano	5	—	22	—	—	—	—	7	—	—	—	2
27	Sermoneta	6	—	21	2	4	15	2	4	—	—	—	2
28	Sezze	20	1	82	14	17	—	12	4	17	1	7	9
29	Sonnino	12	—	30	3	10	8	11	7	—	—	5	3
30	Sperlonga	7	2	12	5	11	1	2	4	9	—	—	2
31	Spigno Saturnia	2	—	11	—	—	—	—	3	—	—	3	3
32	Terracina	63	8	201	40	65	7	81	21	18	2	35	26
33	Ventotene	1	—	3	—	1	—	—	—	—	—	2	—
	TOTALE DELLA PROVINCIA	563	60	1.975	159	557	178	396	212	342	26	223	240

Segue Provincia di

Provincia di													
1	Acquafondata	4	—	3	—	—	—	—	—	—	—	—	—
2	Acuto	5	—	14	1	2	—	—	—	—	—	—	—
3	Alatri	30	—	100	12	23	10	35	20	12	—	—	—
4	Alvito	3	—	15	—	1	—	5	5	3	—	3	9
5	Amaseno	5	—	16	1	—	—	1	2	3	—	—	3
6	Anagni	19	2	59	—	16	7	22	6	5	—	5	5
7	Aquino	3	—	20	1	3	—	—	3	3	—	—	3
8	Arce	6	—	39	4	—	—	—	—	2	—	1	3
9	Arnara	5	—	16	—	—	—	—	—	—	—	—	1
10	Arpino	7	1	43	—	35	—	37	9	9	—	40	10
11	Atina	6	—	34	—	7	3	7	7	2	6	5	8
12	Ausonia	5	—	—	—	—	—	—	2	4	—	3	—
13	Belmonte Castello	—	—	3	1	—	—	—	—	—	—	—	—
14	Boville Ernica	12	—	82	—	—	—	—	16	7	—	10	9
15	Broccostella	3	—	7	—	1	—	2	—	—	—	—	—
16	Campoli Appennino	2	—	7	—	—	—	—	—	—	—	1	—
17	Casalattico	—	—	4	—	—	—	—	—	—	—	—	—
18	Casalvieri	5	—	32	—	2	1	1	5	—	—	3	5
19	Cassino	38	—	115	1	5	4	10	3	32	3	13	11
20	Castelliri	2	—	13	1	—	—	—	—	—	—	9	2
21	Castelnuovo Parano	1	—	5	—	—	3	—	—	—	—	—	—
22	Castrocielo	3	—	11	1	—	—	2	—	—	—	1	—
23	Castro dei Volsci	13	—	25	—	2	—	7	—	2	—	—	1
24	Ceccano	20	—	104	—	13	2	19	7	17	—	12	11
25	Ceprano	6	—	31	1	2	—	7	4	4	—	4	2
26	Cervaro	9	—	24	—	1	—	—	—	—	—	—	—
27	Colfelice	3	—	10	—	1	—	—	3	—	—	—	2
28	Colleparado	2	—	5	—	1	—	—	—	—	—	—	1
29	Colle San Magno	2	—	4	—	—	—	—	1	—	—	—	—
30	Coreno Ausonio	2	—	13	—	2	—	—	—	—	—	4	1
31	Espèria	3	—	18	—	5	—	1	3	1	—	4	4
32	Falvaterra	—	—	—	—	1	—	—	—	—	—	—	—
33	Ferentino	28	—	79	14	17	37	5	20	16	1	24	11
34	Filettino	6	—	5	1	1	—	—	1	—	—	—	1
35	Fiuggi	19	—	35	2	2	6	5	1	19	3	4	5
36	Fontana Liri	6	—	21	—	—	—	1	2	—	—	2	2
37	Fontechiari	1	—	9	—	—	—	—	—	—	—	—	—
38	FROSINONE	46	—	230	33	43	31	6	30	19	2	58	24
39	Fumone	3	—	38	—	—	—	—	—	—	—	—	—
40	Gallinaro	3	—	9	—	1	—	3	—	1	—	5	—

Latina - Frosinone

MOBILI, APPARECCHI E MATERIALI PER LA CASA					PRODOTTI E ARTICOLI VARI												TOTALE	Numero d'ordine	
Mobili	Oggetti d'arte	Casalinghi	Ferramenta	Elettrodomestici	Automotocicli	Macchine per agricoltura	Strumenti sanitari	Profumerie	Macchine per ufficio	Librerie	Rivendite giornali	Ottica, fotografia	Gioiellerie	Fiori, piante	Sementi, concimi	Giocattoli			Altri prodotti
1	—	—	3	2	—	—	—	2	—	—	1	1	1	—	1	2	—	42	16
7	—	—	4	—	8	—	—	2	—	2	2	2	3	—	7	—	9	115	17
5	3	3	4	5	4	4	—	2	—	3	3	2	3	—	3	11	—	315	18
7	—	7	6	10	4	—	—	5	1	6	3	2	4	—	3	8	—	255	19
—	—	—	—	1	—	—	—	—	—	2	—	—	—	—	—	—	—	27	20
—	—	—	2	2	—	—	—	—	—	—	1	—	3	—	2	1	2	59	21
—	—	1	3	1	—	—	—	—	—	2	—	—	—	—	1	—	6	42	22
8	—	—	—	—	—	—	—	—	—	—	—	—	—	—	1	—	4	19	23
5	2	3	7	7	9	—	1	3	—	13	5	3	3	2	10	—	24	211	24
—	—	7	11	8	8	—	—	6	1	3	6	1	3	2	2	7	11	199	25
2	—	—	2	1	—	—	—	—	—	—	—	—	—	1	—	—	—	44	26
3	—	—	1	2	1	—	—	4	—	2	2	—	—	—	2	4	14	94	27
5	2	5	9	16	9	3	—	5	—	8	4	7	7	2	7	2	44	312	28
2	—	3	3	3	2	—	—	3	—	4	2	1	3	—	2	2	15	133	29
2	1	5	2	4	1	—	—	10	—	2	1	1	3	—	2	1	—	90	30
1	—	—	2	2	—	—	—	—	—	—	—	—	—	—	1	—	—	28	31
9	—	14	17	38	26	—	—	8	2	18	17	12	6	9	17	8	61	829	32
—	—	—	—	—	—	—	—	—	—	—	—	—	—	—	—	—	—	7	33
166	20	133	219	265	233	50	22	139	47	212	79	82	111	69	148	83	533	7.542	

FROSINONE

—	—	—	—	2	—	—	—	—	—	—	—	—	—	—	—	—	—	9	1
1	—	—	3	3	—	—	—	—	—	1	1	—	—	—	—	—	—	29	2
7	—	5	11	3	3	—	—	5	1	10	4	5	9	3	8	6	58	398	3
—	—	1	2	3	1	—	—	—	—	4	—	1	1	—	—	—	2	48	4
2	—	3	2	1	—	—	—	1	—	1	—	—	3	—	1	—	—	45	5
4	—	—	—	8	15	5	3	4	1	4	2	5	1	2	7	1	13	233	6
—	—	4	7	2	1	5	—	1	—	2	1	1	1	1	5	3	—	65	7
2	—	—	1	2	3	—	—	1	—	3	2	1	1	1	1	—	—	77	8
—	—	—	—	—	—	—	—	—	—	—	—	—	—	—	—	—	—	24	9
2	—	—	4	3	—	—	—	10	—	19	3	2	3	1	10	5	—	264	10
4	—	3	4	4	7	1	—	2	—	5	3	—	2	2	—	3	8	133	11
—	—	2	1	2	—	—	—	1	—	—	—	—	3	—	—	2	—	43	12
—	—	—	—	—	—	—	—	—	—	—	—	—	—	—	—	—	—	4	13
7	—	4	8	9	—	—	—	—	—	—	—	—	—	—	—	—	—	173	14
—	—	—	—	—	1	—	—	—	—	—	—	—	—	—	—	—	—	15	15
—	—	—	1	—	—	—	—	—	—	—	—	—	—	—	1	—	—	12	16
—	—	—	—	—	—	—	—	—	—	—	—	—	—	—	—	—	—	4	17
1	—	2	2	3	—	—	—	1	—	2	—	—	1	—	—	—	1	67	18
8	—	9	8	25	37	13	—	16	4	14	5	9	11	11	10	5	67	489	19
1	2	—	2	3	—	—	—	—	—	2	1	—	—	—	—	—	—	36	20
—	—	—	—	—	—	—	—	—	—	—	—	—	—	—	—	—	—	11	21
—	—	—	—	1	1	—	—	—	—	—	2	—	—	—	—	—	—	36	22
1	—	—	—	4	—	—	—	—	—	—	2	—	—	—	1	—	8	36	23
7	—	—	—	18	6	1	—	—	—	3	4	5	6	3	1	—	9	71	22
3	—	3	4	11	1	—	—	8	—	2	1	2	3	—	—	2	26	307	24
—	—	—	—	—	—	—	—	5	—	—	—	—	—	—	—	1	8	108	25
—	—	—	—	—	—	—	—	—	—	—	—	—	—	—	—	—	—	—	—
—	—	—	1	—	1	—	—	—	—	—	—	—	4	—	—	—	—	54	26
—	—	—	—	2	—	—	—	—	—	—	—	—	—	1	—	—	—	19	27
—	—	—	—	1	—	—	—	—	—	—	1	—	—	—	—	—	—	11	28
1	—	—	3	1	—	—	—	—	—	—	—	—	1	—	—	—	—	8	29
—	—	—	—	—	—	—	—	—	—	—	—	—	—	—	—	—	—	32	30
1	—	2	5	3	—	—	—	—	—	2	4	1	—	1	—	—	—	59	31
—	—	—	—	—	—	—	—	—	—	—	—	—	—	—	—	2	—	5	32
21	—	1	34	29	10	14	12	18	14	19	2	5	4	—	3	—	—	441	33
—	—	—	2	1	—	—	—	—	—	—	1	—	—	—	—	—	—	21	34
4	6	12	4	5	4	—	—	8	—	4	3	6	4	3	1	2	1	168	35
3	—	—	2	3	1	—	—	1	—	1	1	1	—	—	—	—	—	49	36
—	—	—	2	—	—	—	—	—	—	—	—	—	—	—	—	—	—	13	37
30	3	30	34	36	53	8	15	15	29	23	13	13	12	10	4	12	59	921	38
—	—	1	3	—	—	—	—	—	—	—	—	—	—	—	6	—	3	44	39
—	—	—	—	—	—	—	—	—	—	—	—	—	—	—	—	—	6	38	40

LAZIO - ABRUZZI

Numero d'ordine	COMUNI	ALIMENTARI						TESSUTI E ARTICOLI ABBIGLIAMENTO					
		Carni e frattaglie	Prodotti ittici	Alimentari misti	Latterie	Ortofrutticoli	Vini e oli	Pasticceria	Articoli tessili	Confezioni	Prodotti abbigliamento	Accessori abbigliamento	Calzature
41	Giuliano di Roma	3	—	16	—	—	—	3	—	—	—	—	—
42	Guarcino	5	—	10	—	—	—	1	—	—	—	—	—
43	Isola del Liri	24	—	91	2	18	6	2	5	22	—	13	10
44	Monte S. Giovanni Cam.	28	—	87	2	9	3	25	13	4	—	5	15
45	Morolo	6	—	19	1	4	1	—	3	—	—	—	1
46	Paliano	7	—	32	—	8	3	1	4	2	—	—	3
47	Pastena	3	—	17	—	—	—	—	—	2	—	—	2
48	Patrìca	3	—	22	—	2	—	—	4	—	—	—	2
49	Pescosolido	4	—	6	—	1	—	—	—	—	—	—	1
50	Picinisco	—	—	7	—	—	—	—	—	—	—	—	—
51	Pico	2	—	18	—	2	—	—	3	—	—	—	2
52	Piedimonte San Germano	3	—	23	—	15	6	—	5	—	—	3	4
53	Piglio	6	—	21	2	4	—	—	2	1	—	—	2
54	Pignataro Interamna	2	1	9	—	—	—	—	3	2	—	—	2
55	Pofi	4	—	22	—	2	2	—	1	1	2	—	1
56	Pontecorvo	9	—	53	2	11	—	3	4	6	—	9	3
57	Posta Fibreno	—	—	13	—	—	2	—	—	—	—	—	—
58	Ripi	13	—	27	—	2	—	4	9	—	—	—	4
59	Rocca d'Arce	1	—	5	—	—	—	—	—	—	—	1	—
60	Roccasecca	6	6	21	10	5	10	5	1	5	—	7	2
61	San Biagio Saracinisco	1	—	12	—	2	7	4	3	1	—	4	2
62	SanDonatoVal di Comino	6	—	16	—	3	—	—	5	—	1	3	—
63	San Giòrgio a Liri	6	—	20	1	2	—	1	3	—	—	—	4
64	San Giovanni Incàrico	3	—	23	1	—	—	—	6	—	—	4	2
65	S. Ambrògio sul Garigl.	4	—	14	—	—	—	—	—	—	—	—	—
66	Sant'Andrea del Garigl.	3	—	12	—	1	5	—	4	1	—	—	3
67	Sant'Apollinare	7	—	14	—	—	—	2	3	—	—	4	3
68	Sant'Elia Fiumerápido	5	—	26	—	4	—	—	4	—	—	2	4
69	Santopadre	4	—	10	—	—	10	—	4	—	—	—	2
70	San Vittore del Làzio	6	—	13	—	—	—	—	6	3	—	—	—
71	Serrone	5	—	16	1	3	—	—	—	—	—	1	—
72	Settefrati	3	—	7	—	—	—	—	—	—	—	—	—
73	Sgùrgola	3	—	14	1	2	—	—	1	—	—	2	2
74	Sora	37	1	135	—	31	2	39	31	33	4	45	10
75	Strangolagalli	3	—	10	—	—	—	—	—	7	—	—	—
76	Supino	8	—	31	1	4	—	—	4	2	—	—	5
77	Terelle	1	—	4	—	—	—	—	—	—	—	—	—
78	Torre Cajetani	4	1	3	—	1	—	—	—	—	—	1	—
79	Tòrrice	4	—	32	—	—	—	1	—	—	—	3	1
80	Trevi nel Làzio	3	—	11	1	2	1	—	3	—	1	—	—
81	Trivigliano	4	—	8	—	1	—	—	—	1	—	1	—
82	Vallecorsa	4	—	18	1	5	—	—	6	—	—	—	2
83	Vallemàio	1	—	5	—	—	—	—	—	—	—	—	2
84	Vallerotonda	8	—	16	1	2	—	—	—	—	—	—	—
85	Vèroli	40	—	140	1	20	4	3	—	17	—	26	30
86	Vicalvi	1	—	6	—	—	—	—	1	—	—	—	—
87	Vico nel Làzio	3	—	8	—	1	—	—	—	—	—	2	—
88	Villa Latina	2	—	7	1	—	—	—	—	—	—	—	—
89	Villa Santa Lucia	2	—	14	—	—	1	—	—	—	—	—	—
90	Villa Santo Stéfano	2	—	10	—	—	—	—	1	—	—	—	—
91	Viticuso	2	—	6	—	1	—	—	—	—	—	1	—
	TOTALE DELLA PROVINCIA	650	12	2.498	103	356	167	274	292	275	25	350	260

Segue Provincia di

Provincia di													
1	Acciano	2	—	11	—	—	4	—	—	—	—	—	—
2	Aielli	2	—	12	—	—	—	5	—	1	—	—	2
3	Alfedena	4	—	11	—	3	—	—	3	1	—	3	—
4	Anversa degli Abruzzi	3	—	5	—	—	—	—	1	—	—	—	—
5	Ateleta	5	—	14	—	—	—	—	—	1	—	1	1
6	Avezzano	36	2	182	3	45	18	15	21	25	1	55	13
7	Balsorano	6	—	21	—	—	1	—	—	—	—	—	2
8	Barete	2	—	14	—	—	—	—	3	—	—	—	—
9	Barisciano	3	—	16	—	1	—	—	—	1	—	—	—
10	Barrea	2	—	8	—	2	—	—	2	—	—	—	2

Frosinone - L'Aquila

MOBILI, APPARECCHI E MATERIALI PER LA CASA					PRODOTTI E ARTICOLI VARI											TOTALE	Numero d'ordine
Mobili	Oggetti d'arte	Casalinghi	Ferramenta	Elettrodomestici	Automotocicli	Macchine per agricoltura	Strumenti sanitari	Profumerie	Macchine per ufficio	Librerie	Rivendite giornali	Ottica, fotografia	Gioiellerie	Fiori, piante	Sementi, concimi		

FROSINONE

2	—	—	—	—	—	—	—	2	—	1	—	—	—	—	—	—	—	27	41	
8	—	3	9	14	19	4	—	6	4	9	—	—	—	—	—	—	11	27	42	
12	—	5	7	4	6	—	—	2	—	3	4	—	3	4	1	—	297	43	43	
1	—	2	2	1	—	—	2	1	—	5	—	—	1	—	3	5	252	44	44	
3	—	3	2	3	—	—	—	—	—	—	2	—	2	2	5	—	42	94	46	
1	—	—	1	1	—	—	—	1	—	—	1	—	—	—	—	—	29	47	47	
—	—	—	—	3	—	—	—	—	—	—	—	—	—	—	—	—	43	48	48	
—	—	—	—	1	—	—	—	—	—	—	1	—	—	—	—	—	14	49	49	
—	—	—	—	—	—	—	—	—	—	—	—	—	—	—	2	—	10	50	50	
1	—	1	3	1	—	—	—	—	—	—	1	—	—	1	2	—	7	44	51	
1	—	1	1	2	—	—	—	—	—	2	2	—	1	1	—	—	2	69	52	
1	—	6	4	2	—	1	—	—	—	3	—	1	2	—	3	—	57	53	53	
2	1	2	2	1	—	—	—	2	—	4	1	—	1	—	6	2	40	54	54	
2	—	2	2	2	—	—	—	3	—	—	—	—	—	—	—	3	60	55	55	
3	—	5	13	6	18	—	3	6	1	5	3	5	2	2	5	—	177	56	56	
2	—	—	6	7	4	—	—	—	—	5	1	—	1	1	2	—	94	57	57	
1	—	2	6	5	6	—	—	4	—	2	3	3	—	1	3	6	7	58	58	
—	—	—	—	2	—	—	—	—	—	—	—	—	—	—	—	—	120	59	59	
—	—	1	—	4	—	—	—	—	—	1	—	—	—	—	—	—	—	7	60	
—	—	—	—	2	—	—	—	—	—	—	—	—	—	—	—	—	—	38	61	
—	—	—	—	4	—	—	—	—	—	—	—	—	—	—	—	—	—	10	62	
2	—	4	2	2	—	—	—	—	—	1	—	—	2	1	—	—	—	59	63	
—	—	—	—	2	—	—	—	—	—	—	—	—	—	—	—	—	—	54	64	
1	—	—	1	5	—	—	—	—	—	—	—	—	—	—	—	—	—	20	65	
2	—	3	3	1	2	—	—	3	—	—	—	—	1	—	1	—	1	37	66	
1	—	2	4	3	—	—	—	—	—	—	—	—	—	—	—	—	—	49	67	
—	—	2	—	2	—	—	—	—	—	—	—	—	—	—	—	—	—	62	68	
1	—	—	—	3	—	—	—	—	—	3	—	—	—	—	—	—	—	46	69	
1	—	—	—	—	—	—	—	—	—	—	1	—	—	—	—	—	—	31	70	
1	—	—	2	—	—	—	—	—	—	—	1	—	—	—	—	—	—	36	71	
—	—	—	—	2	—	—	—	—	—	—	—	—	—	—	—	—	—	14	72	
—	—	2	2	2	—	—	—	—	—	—	1	—	—	—	—	—	—	35	73	
23	1	19	22	23	32	10	—	17	1	17	1	8	7	6	6	—	56	618	74	
1	—	1	1	1	1	—	—	—	—	—	—	—	—	—	—	—	2	28	75	
1	—	2	3	3	—	—	—	—	—	1	1	1	2	2	1	1	5	78	76	
—	—	—	—	—	—	—	—	—	—	—	—	—	—	—	—	—	—	8	77	
—	—	2	1	—	—	—	—	—	—	—	—	—	—	—	—	—	—	11	78	
—	—	—	—	—	—	—	—	—	—	—	—	—	—	—	—	—	—	48	79	
—	—	—	—	—	—	—	—	—	—	—	—	—	—	—	—	—	—	29	80	
—	—	—	—	—	—	—	—	—	—	—	—	—	—	—	—	—	—	—	19	81
3	—	—	1	3	—	1	—	—	—	—	—	—	1	—	—	—	4	45	82	
—	—	—	—	—	—	—	—	—	—	—	—	—	—	—	—	—	—	8	83	
7	—	—	3	1	—	—	—	5	5	2	2	2	3	2	—	5	50	35	84	
—	—	—	28	26	5	—	—	—	—	8	2	2	—	—	—	—	423	85	85	
—	—	—	—	—	—	—	—	—	—	—	—	—	—	—	—	—	—	9	86	
—	—	—	—	1	—	—	—	—	—	—	—	—	—	—	—	—	—	22	87	
—	—	—	1	1	—	—	—	—	—	2	3	—	—	—	—	—	—	23	88	
—	—	—	3	2	—	—	—	—	—	—	1	—	—	—	—	—	—	26	89	
—	—	—	1	1	—	—	—	—	—	—	—	—	—	—	—	—	—	20	90	
—	—	—	—	—	—	—	—	—	—	—	—	—	—	—	—	—	—	11	91	
190	13	167	299	332	251	69	47	158	63	207	100	86	107	65	116	82	482	8.096		

L'AQUILA

—	—	3	—	1	—	—	—	4	—	1	—	—	—	—	5	—	—	28	1
—	—	2	—	—	—	—	—	—	—	2	—	—	—	—	—	—	—	29	2
—	—	—	1	1	—	—	—	1	—	—	1	—	—	—	—	—	—	31	3
—	—	—	—	1	—	—	—	—	—	—	—	—	—	—	—	—	—	14	4
1	—	1	—	2	1	—	—	—	—	—	—	—	—	—	1	—	—	28	5
7	—	20	11	20	20	10	2	16	3	12	6	7	14	4	9	55	39	671	6
—	—	2	—	2	—	—	1	—	—	2	1	—	—	—	1	—	2	41	7
—	—	—	—	—	—	—	—	—	—	—	—	—	—	—	—	—	—	27	8
—	—	—	1	3	—	—	—	—	—	—	1	—	—	—	—	—	—	26	9
—	—	—	—	1	—	—	—	—	—	—	—	—	—	—	—	—	—	22	10

ABRUZZI

Numero d'ordine	COMUNI	ALIMENTARI							TESSUTI E ARTICOLI ABBIGLIAMENTO				
		Carni e frattaglie	Prodotti ittici	Alimentari misti	Latterie	Ortofrutticoli	Vini e oli	Pasticceria	Articoli tessili	Confezioni	Prodotti abbigliamento	Accessori abbigliamento	Calzature
11	Bisegna	5	—	9	2	—	—	—	—	—	—	—	—
12	Bugnara	6	—	7	1	1	—	—	—	1	—	—	—
13	Cagnano Amiterno	10	—	19	—	2	—	—	—	—	—	2	—
14	Calascio	1	—	4	—	—	—	—	—	2	—	—	1
15	Campo di Giove	3	—	5	1	2	—	—	—	—	—	—	—
16	Campotosto	10	—	22	—	5	10	—	—	—	—	—	—
17	Canistro	2	—	13	—	3	—	—	—	—	—	—	—
18	Cansano	3	—	3	—	—	—	—	—	—	—	—	—
19	Capestrano	2	—	13	—	2	—	—	—	—	—	—	—
20	Capistrello	12	—	35	—	2	1	8	—	—	—	—	1
21	Capitignano	3	—	10	—	—	—	—	—	—	—	—	4
22	Caporciano	2	—	5	—	5	—	—	—	—	—	—	—
23	Cappadocia	9	—	13	—	—	—	—	—	—	—	—	—
24	Carapelle Calvisio	1	—	1	—	1	1	—	—	—	—	—	—
25	Carsoli	14	1	40	—	—	—	—	—	—	—	—	—
26	Castel del Monte	4	—	7	—	—	—	—	—	—	—	—	5
27	Castel di Ieri	2	—	6	—	—	—	—	—	—	—	—	—
28	Castel di Sangro	9	—	42	—	2	—	—	—	—	—	—	—
29	Castellafiume	5	—	12	13	2	1	10	1	13	—	—	8
30	Castelvèchio Calvisio	—	—	2	—	—	—	—	—	1	—	—	—
31	Castelvèchio Subèquo	7	—	17	—	3	—	—	—	—	—	—	—
32	Celano	13	—	87	—	1	—	—	—	1	—	—	2
33	Cèrchio	4	1	12	—	5	—	—	—	15	—	—	6
34	Civita d'Antino	3	—	9	—	—	1	—	—	2	—	—	—
35	Civitella Alfedena	1	—	6	—	—	2	—	—	2	—	—	—
36	Civitella Roveto	8	—	31	—	—	—	—	—	—	—	—	—
37	Cocullo	1	—	4	—	1	2	1	—	1	—	—	1
38	Collarmente	3	—	9	—	2	—	—	—	—	—	—	—
39	Collelongo	6	—	13	1	3	7	—	1	—	—	—	—
40	Collepietro	1	—	3	—	—	—	—	—	6	1	—	2
41	Corfinio	1	—	7	1	1	—	—	—	—	—	—	—
42	Fagnano Alto	2	—	5	—	—	—	—	—	—	—	—	1
43	Fontèchio	2	—	7	—	—	3	—	—	—	—	—	—
44	Fossa	4	—	6	—	—	—	—	—	—	—	—	—
45	Gagliano Aterno	3	—	5	2	—	—	—	—	—	—	—	—
46	Giòia dei Marsi	2	—	16	2	4	—	—	—	—	—	—	—
47	Goriano Sicoli	6	—	8	1	2	—	—	—	—	—	—	—
48	Introdacqua	3	—	10	—	1	—	—	—	—	—	—	—
49	L'AQUILA	107	6	366	17	44	21	113	15	75	10	43	42
50	Lecce nei Marsi	4	—	18	4	4	—	—	1	—	—	—	—
51	Luco dei Marsi	10	—	20	—	6	5	—	13	3	5	—	3
52	Lùcoli	8	—	25	—	1	—	—	1	—	—	—	—
53	Magliano de' Marsi	5	—	20	1	1	—	—	—	—	—	—	—
54	Massa d'Albe	3	2	11	—	3	—	—	2	—	—	4	3
55	Molina Aterno	2	—	5	—	—	—	—	—	—	—	—	—
56	Montereale	16	—	46	2	15	4	8	7	4	2	4	4
57	Morino	6	—	9	—	3	—	—	2	1	1	—	1
58	Navelli	4	—	10	—	1	—	—	1	—	—	—	—
59	Ocre	1	—	4	—	—	—	—	—	—	—	—	—
60	Ofena	2	—	7	—	—	—	—	1	—	—	—	—
61	Opi	2	—	8	—	—	—	—	—	—	—	—	—
62	Oricola	1	—	5	—	—	—	—	—	—	—	—	—
63	Ortona de' Marsi	6	—	10	—	—	2	—	—	—	—	—	—
64	Ortùcchio	5	—	12	—	1	2	—	—	—	—	—	—
65	Ovindoli	5	—	11	—	5	—	—	1	—	—	—	—
66	Pacentro	3	—	12	—	3	—	—	—	—	—	—	—
67	Pereto	2	—	2	—	2	—	—	—	—	—	—	—
68	Pescasseroli	7	—	36	1	3	1	—	—	1	—	—	2
69	Pescina	10	—	31	—	8	11	—	3	15	—	—	2
70	Pescocostanzo	7	—	2	1	3	13	—	4	3	—	—	5
71	Pettorano sul Gizio	3	—	7	—	—	—	—	5	3	2	—	2
72	Pizzoli	13	—	7	2	—	1	—	—	—	—	—	—
73	Poggio Picenze	2	—	25	6	10	—	—	—	4	—	—	3
74	Prata d'Ansidonia	1	—	9	—	1	—	—	1	1	—	—	1
75	Pratola Peligna	11	—	48	5	8	—	—	—	—	—	—	6

Segue Provincia di

L'Aquila

MOBILI, APPARECCHI E MATERIALI PER LA CASA					PRODOTTI E ARTICOLI VARI											TOTALE	Numero d'ordine		
Mobili	Oggetti d'arte	Casalinghi	Ferramenta	Elettrodomestici	Automotocicli	Macchine per agricoltura	Strumenti sanitari	Profumerie	Macchine per ufficio	Librerie	Rivendite giornali	Ottica, fotografia	Gioiellerie	Fiori, piante	Sementi, concimi			Giocattoli	Altri prodotti
				1														19	11
				2														19	12
				2														54	13
				10														7	14
																		17	15
																		53	16
																		24	17
																		8	18
																		30	19
																		91	20
																		18	21
																		7	22
																		24	23
																		2	24
																		123	25
																		18	26
																		13	27
																		162	28
																		35	29
																		2	30
																		55	31
																		203	32
																		33	33
																		14	34
																		13	35
																		56	36
																		5	37
																		24	38
																		57	39
																		4	40
																		22	41
																		16	42
																		13	43
																		12	44
																		12	45
																		40	46
																		3	47
																		23	48
																		2	49
																		157	50
																		1.348	51
																		36	52
																		96	53
																		41	54
																		59	55
																		23	56
																		11	57
																		173	58
																		28	59
																		23	60
																		5	61
																		19	62
																		12	63
																		13	64
																		20	65
																		46	66
																		38	67
																		31	68
																		9	69
																		99	70
																		136	71
																		76	72
																		18	73
																		97	74
																		35	75
																		13	76
																		188	77

L'AQUILA

ABRUZZI

Numero d'ordine	COMUNI	ALIMENTARI						TESSUTI E ARTICOLI ABBIGLIAMENTO					
		Carni e frattaglie	Prodotti ittici	Alimentari misti	Latterie	Ortofrutticoli	Vini e oli	Pasticceria	Articoli tessili	Confezioni	Prodotti abbigliamento	Accessori abbigliamento	Calzature
76	Prezza	3	—	8	—	1	—	—	1	—	—	—	1
77	Raiano	5	—	18	2	2	—	—	—	—	—	—	3
78	Rivisondoli	2	—	5	1	3	1	—	—	4	—	—	—
79	Roccasale	3	—	4	2	1	—	1	2	1	—	2	—
80	Rocca di Botte	3	—	5	—	3	—	—	—	1	—	—	—
81	Rocca di Cambio	3	—	10	—	1	—	4	—	—	—	—	—
82	Rocca di Mezzo	13	6	25	—	3	6	—	2	—	—	2	—
83	Rocca Pia	1	—	6	—	1	—	—	—	—	5	—	1
84	Roccaraso	7	—	8	1	2	—	1	—	—	—	—	—
85	San Benedetto dei Marsi	8	—	23	6	17	15	10	—	—	11	11	3
86	San Benedetto in Perillis	1	—	2	—	—	—	—	—	—	—	—	—
87	San Demètro ne' Vestini	4	—	16	—	—	—	—	—	—	—	—	—
88	San Pio delle Camere	3	—	3	—	3	—	—	2	—	—	—	1
89	Sante Marie	10	—	17	—	2	—	—	2	—	—	—	—
90	Sant'Eusanio Forconese	2	—	6	—	—	4	—	—	1	—	—	1
91	Santo Stefano di Sessanio	1	—	3	3	—	—	—	—	—	—	—	—
92	SanVincenzoValle Roveto	14	—	22	2	7	—	—	1	2	—	—	—
93	Scanno	9	—	24	1	4	—	—	—	—	—	1	4
94	Scotrone	2	—	6	—	—	4	4	2	1	—	2	3
95	Scoppito	8	—	19	—	1	—	—	—	—	—	—	—
96	Scùrcola Marsicana	6	—	11	1	1	3	1	2	—	—	1	1
97	Secinaro	4	—	7	—	2	—	1	—	1	—	—	—
98	Sulmona	36	—	141	18	20	1	50	15	30	—	37	13
99	Tagliacozzo	17	—	35	1	12	3	17	6	7	—	4	3
100	Tione degli Abruzzi	—	—	7	—	—	—	—	—	—	—	1	—
101	Tornimparte	8	—	39	—	5	11	—	3	—	—	—	4
102	Trasacco	7	—	37	1	9	—	—	—	—	—	—	—
103	Villalago	3	—	11	—	3	—	5	—	4	—	5	2
104	Villa S.Lucia degliAbruz.	4	—	7	—	1	—	—	—	—	1	—	1
105	Villa Sant'Angelo	2	—	7	—	4	3	2	1	—	—	2	1
106	Villa Vallelonga	6	—	17	—	—	—	—	—	—	—	—	—
107	Villetta Barrea	2	—	4	—	2	—	—	—	—	—	1	—
108	Vittorito	3	—	13	1	—	—	—	1	—	—	—	—
	TOTALE DELLA PROVINCIA	684	18	2.148	109	352	177	350	163	248	43	224	169

Segue Provincia di

Provincia di													
1	Alba Adriatica	10	5	31	2	21	4	3	16	8	—	17	12
2	Ancarano	3	—	4	—	—	1	1	—	—	—	1	1
3	Arsita	2	—	11	1	—	2	—	3	4	—	—	2
4	Atri	12	—	47	2	7	—	15	7	8	—	—	6
5	Basciano	3	—	11	—	1	—	—	—	2	—	—	1
6	Bellante	3	—	30	—	—	—	5	3	2	—	3	—
7	Bisenti	2	—	22	—	4	—	4	5	—	—	—	5
8	Campoli	8	—	56	—	4	2	12	—	7	—	2	4
9	Canzano	1	—	—	—	2	—	2	—	—	—	—	2
10	Castel Castagna	—	—	5	—	—	—	—	—	—	—	1	—
11	Castellalto	2	—	23	1	3	1	—	—	—	—	—	—
12	Castelli	4	—	16	—	1	—	3	5	2	—	3	2
13	Castiglione Messer Raim.	3	1	19	—	—	—	8	—	9	—	1	2
14	Castilenti	2	—	10	—	—	1	—	—	1	—	1	2
15	Cellino Attanasio	3	—	16	—	4	—	2	3	3	—	3	3
16	Cermignano	3	3	20	1	11	—	22	—	—	—	7	11
17	Civitella del Tronto	4	—	40	3	1	—	5	—	1	—	1	1
18	Colledara	5	—	22	—	—	2	7	—	1	—	—	4
19	Colonnella	2	—	17	—	1	—	—	—	—	—	—	1
20	Controguerra	2	—	16	2	3	1	12	3	3	—	3	2
21	Corròpoli	3	—	19	—	—	—	—	5	—	—	—	—
22	Cortino	3	—	14	—	—	—	2	—	—	—	2	3
23	Crognaleto	11	—	40	1	5	—	—	1	—	—	—	—
24	Fano Adriano	2	—	7	—	—	17	—	—	2	—	—	1
25	Giulianova	33	6	101	8	30	4	14	29	19	3	6	13

L'Aquila - Teramo

MOBILI, APPARECCHI E MATERIALI PER LA CASA					PRODOTTI E ARTICOLI VARI											TOTALE	Numero d'ordine			
Mobili	Oggetti d'arte	Casalinghi	Ferramenta	Elettrodomestici	Automotocicli	Macchine per agricoltura	Strumenti sanitari	Profumerie	Macchine per ufficio	Librerie	Rivendite giornali	Ottica, fotografia	Gioiellerie	Fiori, piante	Sementi, concimi			Giocattoli	Altri prodotti	
4		4	2	1	3					1					1			19	76	
			2	2						1								66	77	
			1	1	2					1								26	78	
																		14	79	
				1														14	80	
																			27	81
1		1	1	3				7		2	1							89	82	
										5								11	83	
		2		1				1		2	2	1						43	84	
2		3	6	8	2	3	2	5		7	2	1	2	2	6	4		155	85	
																			4	86
1		2	2	2	4					2							1	48	87	
1			1	3														13	88	
1		1	2	3						2	2							47	89	
																		8	90	
																			7	91
			5	3				4										79	92	
	1	2	2	3						1	2	2	6			1		74	93	
																		8	94	
1			2	1														32	95	
																			44	96
		3	2	2				2		1	1				2	1		14	97	
4		6	3	25	26	6	6	17	2	13	5	8	12	10	11	3	99	617	98	
2	1	6	3	5	1	1		3		2	1	2	2	2	2	2		140	99	
																		8	100	
			2	6							1								93	101
			4	4	1						1	1	2	2	2	1	13	91	102	
			3	1														23	103	
				1														13	104	
				2				1		2					2	1	2	32	105	
																			28	106
1		1	2							1					1			12	107	
			1	1	1	1									1		1	24	108	
85	12	129	152	243	173	60	20	128	18	144	79	59	93	60	152	95	495	6.882		

5		17	6	11	8	16	1	12	3	6	4	3	3	3	5	13		245	1	
3		5	2	1	1										1			25	2	
7		4	1	3	1					1					2			45	3	
			4	8		6		11	1	7	3	4	4	1	1	3	17	185	4	
			2	3				1		1					3		1	29	5	
2		2	1	5							2		3		3		19	85	6	
3			2	3				2		1	1		2		1		2	61	7	
1		5	3	5	6	2	2	5		3	2	2	2	2	4		3	142	8	
		1	1	1	1					1					1			21	9	
				1														7	10	
2		3	3	2	5	3				1			1	1	5		7	78	11	
		1	1	1						1	1		1	1	4			35	12	
			1	3		1				2	1		2	1	4		1	62	13	
		1	1	3	1					1		1					6	29	14	
1		1	4	2		2		3		3	1		2		3	1		60	15	
																			128	16
		1	2	19		12				4					5	2		74	17	
1			1	3											4		2	48	18	
1			1	1						2	1				1		4	37	19	
2			2	1				6		1	1				4	1	25	94	20	
																			56	21
3		2		3	4	1		4			1				2	1	3	22	22	
		1	2	2				1		1								84	23	
																		12	24	
14	7	26	11	13	4	6		39	3	13	6	6	7	5	6	6		438	25	

ABRUZZI

Numero d'ordine	COMUNI	ALIMENTARI							TESSUTI E ARTICOLI ABBIGLIAMENTO				
		Carni e frattaglie	Prodotti ittici	Alimentari misti	Latterie	Ortofrutticoli	Vini e oli	Pasticceria	Articoli tessili	Confezioni	Prodotti abbigliamento	Accessori abbigliamento	Calzature
Segue Provincia di													
26	Isola del Gran Sasso d'It.	8	—	38	4	—	—	—	4	1	—	—	
27	Martinsicuro	12	—	38	—	8	6	1	2	5	1	4	
28	Montefino	4	—	11	—	—	—	4	1	—	—	2	
29	Montorio al Vomano	12	—	71	—	15	—	—	2	19	—	1	
30	Morro d'Oro	2	—	6	—	—	—	3	—	—	1	1	
31	Mosciano Sant'Angelo	7	—	34	1	3	2	9	2	2	—	7	
32	Nereto	5	—	24	—	7	3	7	8	3	—	8	
33	Notaresco	7	—	33	1	4	—	—	2	3	—	5	
34	Penna Sant'Andrea	4	—	9	1	3	—	3	—	4	—	2	
35	Pietracamela	—	—	4	—	4	5	4	—	—	—	1	
36	Pineto	14	—	55	5	8	2	10	1	14	1	6	
37	Rocca Santa Maria	1	—	10	2	—	—	—	—	—	—	7	
38	Roseto degli Abruzzi	24	2	113	3	7	3	20	18	13	5	37	
39	Sant'Egidio alla Vibrata	10	—	33	—	10	—	12	4	9	—	3	
40	Sant'Omero	6	—	19	—	8	7	—	8	—	—	3	
41	Silvi	21	1	53	6	27	2	4	7	14	—	18	
42	TERAMO	47	5	195	4	42	7	41	17	40	5	46	
43	Torano Nuovo	2	—	7	—	2	2	5	2	—	—	1	
44	Torricella Sicura	2	—	16	—	3	—	—	3	—	—	—	
45	Tortoreto	11	2	25	—	5	2	15	—	5	3	10	
46	Tossicia	4	—	12	—	1	10	—	—	1	—	—	
47	Valle Castellana	5	—	31	—	—	2	—	—	—	—	2	
	TOTALE DELLA PROVINCIA	334	25	1.443	48	255	90	255	162	206	20	199	177
Provincia di													
1	Abbatèggio	2	—	5	—	—	—	—	—	—	—	—	
2	Alanno	5	—	14	—	3	—	—	1	—	—	4	
3	Bolognano	2	—	7	—	1	1	—	—	—	—	—	
4	Brittoli	1	—	5	—	1	—	3	—	2	—	1	
5	Bussi sul Tirino	9	1	25	1	7	—	1	3	—	—	4	
6	Cappelle sul Tàvo	3	—	12	1	1	—	—	3	—	—	1	
7	Caramanico Terme	4	—	25	—	3	—	4	4	—	—	2	
8	Carpineto della Nora	2	—	5	—	—	—	—	—	—	—	—	
9	Castiglione a Casauria	2	—	7	—	2	1	3	1	—	—	—	
10	Catignano	4	—	13	1	3	2	2	—	1	—	4	
11	Cepagatti	18	5	6	4	8	6	8	6	2	—	3	
12	Città Sant'Angelo	9	—	65	—	2	11	21	3	4	—	29	
13	Civitaquana	3	—	8	—	2	5	—	2	—	—	2	
14	Civitella Casanova	4	—	18	—	2	2	5	1	—	—	1	
15	Collecervino	6	—	14	—	1	2	8	—	—	—	4	
16	Corvara	1	—	3	—	—	—	—	—	—	—	—	
17	Cùgnoli	3	—	12	—	1	4	—	—	—	—	1	
18	Èlice	4	—	11	—	4	13	6	3	3	—	3	
19	Farindola	4	—	19	—	2	2	7	3	1	—	1	
20	Lettomanoppello	8	—	19	1	7	—	1	3	3	5	—	
21	Loreto Aprutino	10	1	28	1	5	16	2	—	8	—	—	
22	Manoppello	8	—	57	3	10	8	1	6	5	—	9	
23	Montebello di Bertona	3	—	16	—	1	4	1	1	—	—	2	
24	Montesilvano	40	1	135	6	83	2	—	12	—	14	35	
25	Moscufo	3	—	10	—	1	—	—	—	—	—	—	
26	Nocchiano	2	—	10	1	2	—	—	—	4	—	—	
27	Penne	11	1	53	1	8	3	23	16	4	2	14	
28	PESCARA	196	21	538	112	254	38	167	187	204	139	199	
29	Pescosansonesco	1	—	6	1	—	—	—	—	—	—	1	
30	Pianella	9	—	32	1	3	—	8	4	—	1	5	
31	Picciano	4	—	8	1	—	2	2	3	—	—	—	
32	Pietranico	2	—	4	—	1	1	2	1	1	—	1	
33	Pòpoli	15	—	67	7	9	1	1	2	4	—	10	
34	Roccamorice	3	—	8	4	2	—	—	2	3	—	4	
35	Rosciano	3	—	13	—	1	3	—	3	—	—	2	

Teramo - Pescara

MOBILI, APPARECCHI E MATERIALI PER LA CASA					PRODOTTI E ARTICOLI VARI											TOTALE	Numero d'ordine		
Mobili	Oggetti d'arte	Casalinghi	Ferramenta	Elettrodomestici	Automotocicli	Macchine per agricoltura	Strumenti sanitari	Profumerie	Macchine per ufficio	Librerie	Rivendite giornali	Ottica, fotografia	Gioiellerie	Fiori, piante	Sementi, concimi			Giocattoli	Altri prodotti
2	—	7	—	4	—	—	2	—	—	2	1	—	2	—	—	—	1	76	26
0	—	4	4	8	6	—	—	4	—	6	4	—	2	1	—	—	4	148	27
1	—	1	1	1	1	2	—	—	1	1	—	—	—	—	—	—	8	37	28
2	—	7	—	7	8	16	—	6	—	2	3	2	3	3	5	6	—	195	29
2	—	—	1	1	2	—	—	—	—	—	—	—	—	—	1	—	—	21	30
13	—	5	5	3	5	—	—	—	—	3	1	—	1	—	8	—	11	128	31
1	—	6	6	9	2	1	—	—	—	2	1	—	4	—	—	—	3	115	32
4	—	3	2	3	6	—	—	—	—	1	2	—	4	1	1	4	3	101	33
1	—	3	2	6	3	1	—	—	—	1	—	—	1	2	3	1	7	59	34
—	—	—	—	1	—	—	—	—	—	—	—	—	—	—	—	—	—	20	35
8	1	8	5	9	6	3	2	6	—	6	2	3	3	3	7	5	4	204	36
4	2	5	5	14	5	6	—	8	3	5	6	8	5	4	5	8	33	16	37
3	1	2	6	4	6	—	—	1	—	2	—	3	3	3	1	1	23	378	38
2	4	4	1	5	2	1	—	3	—	3	—	—	1	—	—	1	143	73	39
11	—	10	5	6	6	1	1	3	1	2	2	3	3	2	4	5	19	243	41
16	5	21	19	30	52	27	9	35	10	13	3	10	12	17	10	10	28	806	42
—	—	1	1	—	2	—	—	2	—	—	—	—	—	—	3	—	6	36	43
1	—	2	2	1	—	6	—	6	—	7	2	2	3	1	1	—	14	27	44
—	—	—	1	—	—	—	—	—	—	—	—	—	—	—	—	—	—	139	45
—	—	—	—	1	—	—	—	—	—	—	—	—	—	—	—	—	1	31	46
—	—	—	—	1	—	—	—	—	—	—	—	—	—	—	—	—	—	41	47
126	16	161	118	213	138	118	22	176	22	118	53	49	76	51	123	75	270	5.139	

PESCARA

—	—	—	—	—	—	—	—	—	—	—	—	—	—	—	—	—	—	1	8	1
1	—	3	4	3	2	—	—	—	—	3	2	—	—	—	—	—	—	53	2	2
—	—	1	—	2	—	—	—	—	—	2	—	—	—	—	—	—	—	17	3	3
—	—	1	—	1	—	—	—	—	—	—	—	—	—	—	—	—	5	20	4	4
2	—	3	6	5	1	—	—	2	—	1	1	2	—	1	—	1	16	94	5	5
—	—	—	—	—	—	—	—	—	—	—	—	—	—	—	—	—	—	—	—	—
3	—	—	—	1	2	1	—	1	—	—	1	2	—	—	1	—	—	34	6	6
—	—	3	1	3	—	—	—	—	—	—	1	1	—	—	—	—	6	58	7	7
—	—	—	—	1	—	—	—	—	—	—	—	—	—	—	—	—	—	9	8	8
—	—	—	—	—	—	—	—	—	—	—	—	—	—	—	—	—	5	21	9	9
2	—	2	1	—	2	—	—	1	—	—	1	—	1	—	—	—	4	46	10	10
—	—	—	—	—	—	—	—	—	—	—	—	—	—	—	—	—	—	—	—	—
6	—	8	5	4	2	3	—	3	—	5	4	1	3	6	5	2	16	139	11	11
2	—	17	4	5	8	2	—	20	—	14	2	—	1	1	3	4	238	12	12	12
—	—	2	2	2	—	—	—	—	—	—	—	—	—	1	1	—	1	31	13	13
—	—	1	1	1	—	—	—	1	—	2	—	—	—	1	2	—	5	47	14	14
—	—	1	3	4	3	3	1	1	—	2	1	—	—	—	1	—	12	70	15	15
—	—	—	—	—	—	—	—	—	—	—	—	—	—	—	—	—	—	—	—	—
1	—	—	1	—	—	—	—	—	—	—	—	—	—	—	—	—	2	6	16	16
2	—	—	1	2	—	—	—	—	—	—	—	—	—	—	—	—	—	27	17	17
1	—	2	1	2	1	1	—	1	—	2	1	—	—	1	1	2	—	66	18	18
1	—	—	1	—	—	—	—	—	—	—	—	—	—	—	—	—	12	58	19	19
—	—	—	3	2	—	—	—	—	—	2	1	—	—	1	1	—	—	66	20	20
4	—	6	4	4	1	2	—	2	—	3	1	—	2	1	3	1	15	124	21	21
13	3	6	4	8	—	2	—	3	—	5	—	1	3	1	1	3	—	166	22	22
—	—	1	2	—	—	—	—	—	—	2	—	—	—	—	2	—	11	51	23	23
9	1	21	6	17	19	3	6	14	1	9	2	5	6	5	3	4	59	531	24	24
—	—	1	1	2	—	—	—	1	—	1	—	—	—	1	—	—	8	27	25	25
—	—	—	—	—	—	—	—	—	—	—	—	—	—	—	—	—	—	—	—	—
3	—	10	5	6	4	5	2	6	—	6	1	4	4	2	2	—	20	23	26	26
46	5	93	82	187	117	42	16	29	10	38	—	28	40	30	8	16	64	3.094	27	27
—	—	—	3	5	6	1	—	—	—	—	—	—	—	—	—	—	—	11	28	28
2	—	3	3	5	6	—	—	—	—	—	—	—	—	—	—	—	16	113	29	29
—	—	—	—	—	—	—	—	—	—	—	—	—	—	—	—	—	—	—	—	—
2	—	—	—	1	—	—	—	—	—	—	—	—	—	—	—	—	—	—	32	31
3	—	1	1	—	—	—	—	—	—	—	—	—	—	—	—	—	—	—	24	32
2	3	3	3	5	2	—	—	2	—	2	—	—	—	—	—	—	—	148	33	33
2	—	1	—	2	—	—	—	—	—	1	—	—	—	—	—	—	—	34	34	34
—	—	3	—	3	—	—	—	—	—	—	—	—	—	—	2	—	—	40	35	35

ABRUZZI

Numero d'ordine	COMUNI	ALIMENTARI						TESSUTI E ARTICOLI ABBIGLIAMENTO					
		Carni e frattaglie	Prodotti ittici	Alimentari misti	Latterie	Ortofrutticoli	Vini e oli	Pasticceria	Articoli tessili	Confezioni	Prodotti abbigliamento	Accessori abbigliamento	Calzature
36	Salle	1	—	7	—	—	—	—	—	—	—	—	—
37	Sant'Eufemia a Maiella	2	—	5	2	1	2	—	—	—	—	—	—
38	San Valentino in Abruzzo	4	—	16	—	4	—	1	5	—	—	—	—
39	Scafa	9	—	27	—	3	—	—	3	—	—	2	1
40	Serramonacesca	3	—	4	—	—	1	—	2	—	—	4	5
41	Spoltore	11	1	49	2	10	1	—	—	—	—	—	—
42	Tocco da Casauria	6	2	18	6	9	4	18	7	10	—	—	7
43	Torre de' Passeri	10	—	33	—	10	1	—	2	2	—	2	2
44	Turrivalignani	2	—	5	—	1	—	3	9	3	—	5	5
45	Vicoli	1	—	3	—	1	—	—	—	—	—	—	1
46	Villa Celiera	2	—	17	1	1	—	—	—	1	—	—	—
	TOTALE DELLA PROVINCIA	455	33	1.462	157	470	139	308	299	268	161	344	292
Segue Provincia di													
1	Altino	6	—	25	—	—	—	1	1	1	—	2	2
2	Archi	4	—	20	—	—	2	—	—	—	—	—	2
3	Ari	2	—	10	—	—	—	—	1	2	—	—	1
4	Arielli	2	—	6	1	—	—	—	1	1	—	—	1
5	Atessa	9	—	77	—	5	2	16	5	8	—	8	9
6	Bomba	3	—	13	—	—	—	—	1	—	—	—	1
7	Borrello	2	—	5	—	1	—	—	1	—	—	—	—
8	Bucchianico	4	—	41	1	—	—	1	1	2	—	1	3
9	Canosa Sannita	3	—	9	—	2	—	1	2	2	—	—	1
10	Carpineto Sinello	2	—	5	1	3	—	—	2	—	—	—	2
11	Carunchio	1	—	8	1	2	—	2	—	3	—	3	1
12	Casacanditella	2	—	14	1	2	—	2	—	3	—	3	1
13	Casalanguida	3	—	12	2	2	2	—	1	—	—	—	—
14	Casalbordino	7	—	35	1	3	5	1	4	1	—	8	5
15	Casalincontrada	4	—	12	—	1	—	1	1	1	—	—	—
16	Casoli	11	1	73	2	6	2	18	6	3	1	3	3
17	Castel Frentano	4	—	31	—	4	—	1	4	—	—	—	2
18	Castelguidone	1	—	6	—	2	—	—	—	1	—	—	—
19	CastiglioneMesserMarino	6	—	21	5	—	—	2	5	3	—	—	2
20	Celenza sul Trigno	2	—	8	2	—	1	—	—	—	—	2	2
21	CHIETI	64	2	157	6	21	5	10	26	20	30	18	22
22	Civitaluparella	2	—	3	1	1	2	—	1	1	—	—	—
23	CivitellaMesserRaimondo	3	—	12	—	6	—	1	—	2	—	2	1
24	Colledimacine	1	—	6	6	1	—	2	—	—	—	—	—
25	Colledimezzo	2	—	10	—	—	—	—	—	—	—	1	—
26	Crècchio	1	—	18	—	1	—	1	—	1	—	1	1
27	Cupello	7	—	30	3	—	—	1	5	—	—	1	4
28	Dogliola	1	—	6	—	—	—	—	1	—	—	—	—
29	Fallo	2	—	3	—	—	—	—	—	—	—	1	—
30	Fara Filiorum Petri	5	1	22	1	—	—	—	—	3	—	2	1
31	Fara San Martino	5	—	30	4	1	8	2	3	3	—	3	—
32	Filetto	1	—	5	—	2	—	—	1	—	—	1	—
33	Fossacesia	8	2	35	2	3	1	—	2	3	—	3	3
34	Fraine	2	—	10	—	2	—	—	1	—	—	—	2
35	Francoavilla al Mare	23	1	62	1	20	21	32	5	22	8	6	4
36	Fresagrandinaria	3	—	15	—	2	—	1	—	—	—	5	1
37	Frisa	5	—	19	2	2	—	—	—	—	—	—	1
38	Furci	4	—	8	1	1	1	1	1	3	—	—	1
39	Gamberale	3	—	8	—	—	—	—	—	—	—	—	—
40	Gessopalena	4	—	29	1	4	—	1	1	3	—	—	4
41	Gissi	3	—	12	1	3	—	2	2	4	—	3	3
42	Giuliano Teatino	2	—	10	—	3	—	—	—	—	—	—	2
43	Guardiagrele	18	1	65	—	5	—	14	10	9	—	13	8
44	Guilmi	2	—	12	6	2	5	—	3	1	—	1	2
45	Lama dei Peligni	2	—	22	—	3	2	1	1	1	—	3	3
46	Lanciano	45	6	65	3	44	12	15	36	32	1	21	19
47	Lentella	3	—	8	—	1	—	—	—	—	—	—	—
48	Lettopalena	2	—	4	—	1	—	—	2	—	—	—	1
49	Liscia	3	—	7	—	—	—	—	—	—	—	—	—
50	Miglianico	5	—	26	2	8	3	1	1	5	—	—	3
													2
Provincia di													

Pescara - Chieti

MOBILI, APPARECCHI E MATERIALI PER LA CASA					PRODOTTI E ARTICOLI VARI											TOTALE	Numero d'ordine			
Mobili	Oggetti d'arte	Casalinghi	Ferramenta	Elettrodomestici	Automotocicli	Macchine per agricoltura	Strumenti sanitari	Profumerie	Macchine per ufficio	Librerie	Rivendite giornali	Optica, fotografia	Gioiellerie	Fiori, piante	Sementi, concimi			Giocattoli	Altri prodotti	
			1															10	36	
		1	3	2							1						1	1	37	
			6	6													4	6	38	
4		2	6	6	5						2						7	108	39	
1			1	3							1			3			1	17	40	
			9	9																
14		9	5	9	2	1	3	4	5	3		1	1	3	4		25	205	41	
2		2	2	4	1	1		1		1			2	2	2		2	77	42	
3		4	4	3	8	1	2	4		5	2	2	3	1	1	3	14	137	43	
				1	1												1	12	44	
				2													2	9	45	
			1	2							1				1		2	29	46	
129	9	212	169	314	187	69	32	101	16	114	29	54	75	62	72	45	347	6.424		
PESCARA																				
																			54	1
2		2	2	1	3			1		2								54	2	
			6	1														20	3	
		1	1															17	4	
3	2	5	21	8	8	2		4		2	2	1	2	4	2		26	235	5	
																			25	6
			2	1									2					14	7	
1		1	2	1				1										65	8	
3		2	3	1		1					1	2					4	40	9	
				1														16	10	
																			32	11
1			3	1									1				1	26	12	
			4	1														46	13	
2			3	2	4	1		2			2	1	3				5	111	14	
2				2														26	15	
																			180	16
2		4	5	5	4	3	2	5	2	2	2	2	3	3	3	3	1	68	17	
4		1	2	7		3		2		1	1	1	1					12	18	
3		4	2	2		1		1										66	19	
		1	2	2	1		1										1	25	20	
																			841	21
41	6	58	36	40	12	18	9	41	16	26	14	19	21	18	8	40	37	10	22	
3			2	4								1			1			38	23	
			1	1														18	24	
				1											2			15	25	
1			1	2	3	2	1			1		1	1		6			42	26	
2			7	1							1	1			1	1		71	27	
				1														10	28	
3			2	2	1			2					1	1	1		1	6	29	
																		52	30	
			3	5															102	31
1			7	2	2	1		3		4	2	2	4		1		9	20	32	
3			1	4															20	32
			2	5	2	1				2	2	1	1	1	5	1	10	102	33	
			7	4														18	34	
6	1	4	7	8	2	2	3	14		12	8	6	4	3	5	7		297	35	
																			37	36
			1	2				1		1			1		3		1	34	37	
2			2	3	3				1	1	1				1	1	2	40	38	
3			3	3		1	1	1		3							4	12	39	
																		68	40	
4			1	3	1	1		2			1	1	2					52	41	
1			3	1														23	42	
5			11	15	11	1		6		3	1	5	1	1			26	240	43	
2			1	2				1		1			2				2	44	44	
2			2	3			1	3										57	45	
15	2	38	19	36	25	2	2	16	3	14	6	6	6	5	14	8	4	520	46	
			2	1											2			20	47	
				1														9	48	
			1	2														24	49	
			3	4	2	1				1	1	1	1	8				79	50	

CHIETI

ABRUZZI - MOLISE

Numero d'ordine	COMUNI	ALIMENTARI							TESSUTI E ARTICOLI ABBIGLIAMENTO				
		Carni e frattaglie	Prodotti ittici	Alimentari misti	Latterie	Ortofrutticoli	Vini e oli	Pasticceria	Articoli tessili	Confezioni	Prodotti abbigliamento	Accessori abbigliamento	Calzature
51	Montazzoli	3	—	9	—	—	—	—	3	—	—	—	2
52	Montebello sul Sangro	1	—	2	—	—	—	—	—	—	—	—	1
53	Monteferrante	1	—	2	—	—	—	—	—	—	—	—	—
54	Montelapiano	1	—	1	—	—	—	1	—	—	—	—	—
55	Montenerodomo	3	—	17	—	1	3	—	—	—	—	—	2
56	Monteodorisio	3	—	13	—	—	—	3	3	—	—	—	1
57	Mozzagrogna	2	—	12	1	—	—	—	—	—	—	—	—
58	Orsogna	8	—	25	1	7	1	1	4	4	—	1	5
59	Ortona	29	3	106	8	16	1	66	10	12	—	23	13
60	Paglieta	7	—	30	4	4	7	1	6	2	3	3	2
61	Palena	3	—	19	1	3	—	—	—	—	—	2	2
62	Pàlmoli	4	—	10	—	4	—	—	2	6	—	—	3
63	Palombaro	3	—	10	—	—	—	—	—	—	—	—	3
64	Pennadomo	—	—	4	—	—	—	—	—	2	—	—	1
65	Pennapiedimonte	1	—	6	—	—	—	—	—	—	—	—	—
66	Perano	3	—	15	—	1	—	—	5	—	—	—	1
67	Pietraferrazzana	1	—	2	—	1	—	—	—	—	—	—	—
68	Pizzoferrato	3	—	10	—	2	—	—	2	—	—	—	2
69	Poggiofiorito	1	—	6	—	—	1	—	—	—	—	—	—
70	Pollutri	4	—	22	—	1	—	4	1	2	—	1	2
71	Pretoro	4	—	9	—	1	—	—	—	—	—	—	—
72	Quadri	4	—	5	1	—	—	—	2	1	—	1	—
73	Rapino	6	—	23	1	—	—	—	3	1	1	—	3
74	Ripa Teatina	6	—	22	—	—	—	—	1	1	—	—	—
75	Roccamontepiano	5	—	16	—	1	—	—	—	1	—	—	—
76	Rocca San Giovanni	1	—	21	—	6	—	2	—	2	—	1	—
77	Roccascalegna	3	—	14	—	—	—	—	3	—	—	1	3
78	Roccaspinalveti	2	—	12	—	3	—	4	4	2	—	—	3
79	Ròbio del Sangro	1	—	4	—	—	—	—	1	—	—	—	—
80	Rosello	3	—	2	—	—	3	—	—	—	—	2	—
81	San Buono	4	—	14	—	3	4	—	4	3	—	4	3
82	San Giovanni Lipioni	1	—	7	—	—	—	2	—	—	—	2	—
83	San Giovanni Teatino	15	2	50	9	16	8	10	5	7	—	16	6
84	San Martino Marrucina	1	—	9	—	4	—	8	—	1	—	—	1
85	San Salvo	17	1	46	7	9	8	3	3	15	—	3	6
86	Santa Maria Imbaro	1	—	5	—	—	—	—	—	1	—	—	—
87	Sant'Eusànio del Sangro	2	—	19	—	—	—	—	2	2	—	—	—
88	San Vito Chietino	10	4	55	1	9	3	3	3	4	—	7	1
89	Scerni	4	—	24	2	1	—	1	5	4	—	—	4
90	Schiavi di Abruzzo	5	—	25	1	3	1	—	3	1	—	—	2
91	Taranta Peligna	2	—	7	—	1	—	—	2	—	—	—	1
92	Tollo	5	—	31	1	1	1	8	1	7	—	—	4
93	Torino di Sangro	3	—	18	—	1	—	15	2	—	—	2	2
94	Tornareccio	—	—	11	—	2	1	—	8	1	—	—	2
95	Torrebruna	5	—	14	—	3	—	—	—	2	—	—	2
96	Torrevècchia Teatina	1	—	14	—	—	—	—	—	2	—	1	—
97	Torriceella Peligna	5	—	15	—	5	—	—	—	2	2	4	2
98	Trèglio	1	—	6	1	—	1	—	—	—	—	—	—
99	Tuffillo	3	—	9	2	7	6	5	2	2	—	—	3
100	Vacri	3	—	18	—	—	—	—	2	—	—	—	2
101	Vasto	26	5	112	9	18	4	8	83	25	2	24	18
102	Villalfonsina	—	—	9	—	1	—	—	3	—	—	—	—
103	Villamagna	4	—	19	4	9	2	—	4	—	—	1	3
104	Villa Santa Maria	2	—	13	3	2	7	3	4	3	—	—	2
	TOTALE DELLA PROVINCIA	545	29	2.149	114	319	137	278	327	263	48	220	234

Segue Provincia d

Provincia di													
1	Acquaviva d'Isèrnia	1	—	2	—	—	—	—	—	—	—	—	1
2	Agnone	8	—	32	—	1	8	—	7	—	—	4	9
3	Bagnoli del Trigno	5	—	20	4	—	2	11	2	10	1	1	1
4	Belmonte del Sànnio	1	—	15	—	1	—	—	—	—	—	—	—
5	Cantalupo nel Sànnio	2	—	4	1	3	—	—	3	—	1	—	2
6	Capracotta	4	—	13	1	5	—	—	1	—	—	—	1
7	Carovilli	3	—	11	1	2	—	—	2	—	—	—	1
8	Carpinone	4	—	7	2	1	—	—	1	—	—	2	2
9	Castel del Giúdice	4	—	6	—	—	—	—	1	—	—	—	—
10	Castelpetroso	1	—	12	—	—	—	—	1	—	—	—	—

MOLISE

Numero d'ordine	COMUNI	ALIMENTARI							TESSUTI E ARTICOLI ABBIGLIAMENTO						
		Carni e frattaglie	Prodotti ittici	Alimentari misti	Latterie	Ortofrutticoli	Vini e oli	Pasticceria	Articoli tessili	Confezioni	Prodotti abbigliamento	Accessori abbigliamento	Calzature		
11	Castelpizzuto	—	—	2	—	—	—	—	—	—	—	—	—	—	1
12	Castel San Vincenzo	2	—	8	—	1	—	—	—	—	—	—	—	—	—
13	Castelverrino	1	—	1	—	—	—	—	—	—	—	—	—	—	—
14	Cerro al Volturno	5	—	31	—	1	—	—	—	—	—	—	—	—	4
15	Chiauci	1	—	3	—	—	—	—	—	—	—	—	—	—	2
16	Civitanova del Sannio	3	—	9	—	—	2	—	—	—	—	—	—	—	—
17	Colli a Volturno	3	—	7	—	1	1	—	5	3	—	—	—	—	—
18	Conca Casale	1	—	3	—	—	—	—	—	—	—	—	—	—	2
19	Filignano	3	—	11	—	—	—	—	—	—	—	—	—	—	—
20	Forlì del Sannio	1	—	5	—	2	—	—	3	—	—	—	—	—	—
21	Fornelli	2	—	10	—	1	—	—	3	—	—	—	—	—	1
22	Frosolone	6	—	23	—	—	—	—	6	—	—	—	—	—	4
23	ISERNIA	20	1	67	8	10	5	—	26	3	33	3	—	6	7
24	Longano	1	—	7	—	—	—	—	—	—	—	—	—	—	—
25	Macchia d'Isèrnia	3	—	3	—	—	—	—	1	1	—	—	—	—	1
26	Macchiagodena	2	—	19	1	—	—	—	—	3	—	—	—	—	—
27	Miranda	9	—	9	—	—	—	—	—	—	—	—	—	2	2
28	Montaquila	5	—	18	—	1	—	—	—	—	—	—	—	1	—
29	Montenero Val Cocchiara	5	—	7	—	—	—	—	—	4	1	—	—	2	6
30	Monteroduni	3	—	18	1	—	—	—	—	2	1	—	—	1	—
31	Pesche	1	—	3	—	—	—	—	—	—	—	—	—	—	—
32	Pescolanciano	3	—	14	—	—	—	—	—	—	—	—	—	—	—
33	Pescopennataro	2	—	5	—	—	2	—	—	3	1	—	—	1	—
34	Pettoranello del Molise	2	—	2	—	—	—	—	—	3	—	—	—	—	1
35	Pietrabbondante	4	—	15	—	1	1	—	—	—	—	—	—	3	2
36	Pizzone	2	—	7	—	—	—	—	—	—	—	—	—	—	—
37	Poggio Sannita	3	—	13	1	—	—	—	—	3	—	—	—	—	—
38	Pozzilli	2	—	16	—	—	4	—	—	1	2	—	—	—	2
39	Rionero Sannitico	3	—	18	—	—	—	—	1	—	—	—	—	—	1
40	Roccamandolfi	2	—	10	—	—	1	—	—	2	2	—	—	—	2
41	Roccasicura	3	—	7	—	—	—	—	—	—	—	—	—	—	—
42	Rocchetta a Volturno	3	1	13	—	—	—	—	—	—	—	—	—	—	1
43	San Pietro Avellana	1	—	12	—	1	—	—	—	—	1	—	—	—	1
44	Sant'Agapito	1	—	10	—	1	—	—	—	—	—	—	—	—	1
45	Santa Maria del Molise	—	—	7	—	2	—	—	—	—	—	—	—	—	—
46	Sant'Angelo del Pesco	2	—	4	—	—	1	—	—	—	—	—	—	—	1
47	Sant'Elena Sannita	2	—	3	—	—	—	—	—	—	—	—	—	—	—
48	Scàpoli	2	—	10	—	—	—	—	3	—	—	—	—	—	—
49	Sessano del Molise	1	—	13	—	—	—	—	—	3	—	—	—	—	1
50	Sesto Campano	2	—	23	—	—	—	—	—	2	—	—	—	—	2
51	Vastogirardi	2	—	18	3	—	—	—	—	—	—	—	—	—	—
52	Venafro	12	1	43	2	6	—	—	23	4	6	—	—	9	8
	TOTALE DELLA PROVINCIA	154	3	649	30	47	18	95	62	61	5	48	71		

Segue Provincia di

															Provincia di
1	Acquaviva Collecroce	2	—	6	—	—	—	4	—	1	—	—	—	—	—
2	Baranello	3	—	27	—	1	—	—	—	6	—	—	—	—	—
3	Bojano	10	1	42	7	11	—	—	12	1	20	—	—	1	6
4	Bonefro	3	—	24	1	—	—	—	2	2	—	—	—	—	2
5	Busso	2	—	16	—	—	1	—	—	—	—	—	—	—	1
6	CAMPOBASSO	58	5	225	2	45	2	48	35	30	5	13	30		
7	Campochiaro	2	—	9	—	—	—	—	—	—	—	—	—	—	—
8	Campodipietra	2	—	8	1	—	—	—	—	—	—	—	—	—	—
9	Campolieto	5	—	9	—	1	—	—	—	—	—	—	—	—	—
10	Campomarino	6	—	32	1	—	—	—	—	1	3	—	—	2	1
11	Casacalenda	5	—	21	1	1	2	—	—	4	—	—	—	—	—
12	Casalciprano	2	—	11	—	—	—	—	—	—	—	—	—	2	2
13	Castelbottaccio	2	—	6	—	—	—	—	—	—	—	—	—	—	—
14	Castellino del Biferno	3	—	9	—	—	—	—	—	—	—	—	—	1	—
15	Castelmàuro	5	—	31	3	2	—	—	—	7	—	—	—	1	3
16	Castropignano	2	—	15	—	—	—	—	—	—	—	—	—	—	—
17	Ceremaggiore	2	—	50	—	—	—	—	—	3	—	—	—	—	1
18	Cercepiccola	1	—	11	—	—	—	—	—	1	—	—	—	—	2
19	Civitacampomarano	2	—	12	1	—	—	—	—	—	—	—	—	—	—
20	Colle d'Anchise	2	—	7	—	—	—	—	—	1	—	—	—	—	—

MOLISE

Numero d'ordine	COMUNI	ALIMENTARI							TESSUTI E ARTICOLI ABBIGLIAMENTO				
		Carni e frattaglie	Prodotti ittici	Alimentari misti	Latterie	Ortofrutticoli	Vini e oli	Pasticceria	Articoli tessili	Confezioni	Prodotti abbigliamento	Accessori abbigliamento	Calzature
21	Colletorto	3	—	26	—	4	—	4	3	—	—	2	2
22	Durònia	2	—	12	—	—	—	—	1	—	—	1	—
23	Ferrazzano	3	—	13	—	—	—	—	—	—	—	—	—
24	Fossalto	3	—	17	—	—	—	1	4	—	—	—	3
25	Gambatesa	3	—	25	1	—	—	4	2	1	—	7	2
26	Gildone	2	—	8	—	2	—	—	1	—	—	—	—
27	Guardiaferera	4	—	16	—	1	—	2	1	—	—	—	1
28	Guardiaregia	3	—	8	—	—	—	—	1	—	—	—	—
29	Guglianèsi	4	—	26	2	5	—	2	3	7	—	4	3
30	Jelsi	2	—	22	1	—	—	2	—	—	—	4	1
31	Larino	9	—	19	2	3	—	12	7	4	—	7	2
32	Limosano	3	—	14	—	—	—	—	2	—	—	—	1
33	Lucito	3	—	4	—	—	—	—	1	1	—	—	1
34	Lupara	1	—	5	—	—	—	—	—	2	—	—	1
35	Macchia Valfortore	2	—	10	—	—	1	2	1	1	1	1	—
36	Mafalda	4	—	9	1	3	1	1	2	1	—	—	2
37	Matrice	7	—	8	—	1	—	—	—	—	—	—	—
38	Mirabello Sanmitico	2	—	13	—	—	—	—	—	—	—	—	—
39	Molise	1	—	1	—	—	—	—	—	—	—	—	—
40	Monacilioni	2	—	6	1	—	—	—	—	—	—	1	—
41	Montagano	3	—	11	—	3	1	2	1	1	—	—	—
42	Montecilfone	5	—	16	1	2	1	3	2	1	—	1	—
43	Montefalcone nel Sannio	4	—	27	—	—	—	—	1	2	—	1	3
44	Montelongo	1	—	8	—	—	1	—	2	—	—	—	—
45	Montemitro	2	—	3	—	—	—	—	2	—	—	—	1
46	Montenero di Bisaccia	6	—	38	—	1	3	2	3	11	1	1	3
47	Montorio nei Frentani	2	—	10	1	—	1	—	—	—	—	2	2
48	Morrone del Sannio	1	—	11	—	—	—	2	5	—	—	—	1
49	Oratino	1	—	5	—	1	1	1	1	1	—	—	—
50	Palata	4	—	14	—	2	2	1	2	1	—	5	3
51	Petacciato	2	—	14	2	2	—	1	1	2	—	3	1
52	Petrella Tifernina	4	—	15	—	1	—	1	—	2	—	—	—
53	Pietracatella	—	—	15	1	—	—	—	—	1	—	—	1
54	Pietracupa	3	—	8	—	—	—	—	1	—	—	—	—
55	Portocannone	2	—	13	—	—	—	—	1	1	—	2	1
56	Provvidenti	—	—	2	—	—	—	—	—	—	—	—	—
57	Riccia	4	—	37	1	3	1	—	10	2	2	2	6
58	Ripabottoni	1	—	5	1	1	—	—	1	—	—	—	—
59	Ripalimosano	3	—	11	—	1	—	—	2	—	—	—	—
60	Roccapivara	1	—	7	—	—	—	2	8	—	—	—	1
61	Rotello	2	—	13	—	—	1	—	3	—	—	1	1
62	Salcito	2	—	10	—	3	1	—	—	—	—	—	1
63	San Biase	2	—	7	—	—	—	1	—	—	—	1	—
64	San Felice del Molise	2	—	9	—	—	—	—	2	—	—	—	—
65	San Giacomo degli Schiav.	2	—	5	—	—	—	1	1	—	—	1	1
66	San Giovanni in Galdo	1	—	8	—	—	—	—	—	—	—	—	—
67	San Giuliano del Sannio	2	—	9	—	1	—	—	1	1	—	1	1
68	San Giuliano di Puglia	3	—	14	—	—	—	—	2	—	—	—	—
69	San Martino in Pensilis	8	—	22	1	—	—	10	1	2	—	4	3
70	San Massimo	1	—	6	—	—	—	—	—	—	—	4	—
71	San Polomatese	—	—	5	—	—	—	—	—	—	—	—	2
72	Santa Croce di Magliano	9	—	33	2	3	1	1	6	—	—	—	3
73	Sant'Angelo Limosano	2	—	5	—	—	—	—	—	—	—	—	—
74	Sant'Elia a Pianisi	6	1	23	—	3	4	2	4	2	—	2	1
75	Sepino	3	—	25	—	2	—	—	2	—	—	—	—
76	Spinete	4	—	16	1	—	—	4	2	—	—	1	1
77	Tavenna	4	—	15	—	—	—	—	2	—	—	—	2
78	Termoli	23	2	69	3	8	3	4	14	22	6	8	16
79	Torella del Sannio	2	—	10	—	—	—	—	2	—	—	—	2
80	Toro	5	—	11	—	—	—	—	—	—	—	—	1
81	Trivento	7	—	36	1	1	1	1	5	4	—	—	5
82	Tufara	2	—	16	—	—	2	—	—	1	—	2	—
83	Ururi	7	—	31	—	—	—	5	—	7	—	1	1
84	Vinchiaturò	2	—	14	—	1	—	—	1	—	—	—	1
	TOTALE DELLA PROVINCIA	332	9	1.515	40	120	32	144	183	134	15	90	133

Segue Provincia d

Campobasso

MOBILI, APPARECCHI E MATERIALI PER LA CASA					PRODOTTI E ARTICOLI VARI												TOTALE	Numero d'ordine		
Mobili	Oggetti d'arte	Casalinghi	Ferramenta	Elettrodomestici	Automotocicli	Macchine per agricoltura	Strumenti sanitari	Profumerie	Macchine per ufficio	Librerie	Rivendite giornali	Ottica, fotografia	Gioiellerie	Fiori, piante	Sementi, concimi	Giocattoli			Altri prodotti	
4	—	—	—	—	—	—	—	—	—	—	—	—	—	—	—	—	—	—	72	21
—	1	—	—	—	—	—	—	—	—	—	—	—	—	—	—	—	—	—	22	22
2	—	—	—	—	—	—	—	—	—	—	—	—	—	—	—	—	—	—	18	23
—	—	—	—	—	—	—	—	—	—	—	—	—	—	—	—	—	—	—	35	24
—	—	—	—	—	—	—	—	—	—	—	—	—	—	—	—	—	—	—	72	25
—	—	—	—	—	—	—	—	—	—	—	—	—	—	—	—	—	—	—	—	—
—	—	—	—	—	—	—	—	—	—	—	—	—	—	—	—	—	—	—	19	26
—	—	—	—	—	—	—	—	—	—	—	—	—	—	—	—	—	—	—	38	27
—	—	—	—	—	—	—	—	—	—	—	—	—	—	—	—	—	—	—	12	28
—	—	—	—	—	—	—	—	—	—	—	—	—	—	—	—	—	—	—	85	29
—	—	—	—	—	—	—	—	—	—	—	—	—	—	—	—	—	—	—	9	30
—	—	—	—	—	—	—	—	—	—	—	—	—	—	—	—	—	—	—	53	—
—	—	—	—	—	—	—	—	—	—	—	—	—	—	—	—	—	—	—	112	31
—	—	—	—	—	—	—	—	—	—	—	—	—	—	—	—	—	—	—	29	32
—	—	—	—	—	—	—	—	—	—	—	—	—	—	—	—	—	—	—	14	33
—	—	—	—	—	—	—	—	—	—	—	—	—	—	—	—	—	—	—	12	34
—	—	—	—	—	—	—	—	—	—	—	—	—	—	—	—	—	—	—	32	35
—	—	—	—	—	—	—	—	—	—	—	—	—	—	—	—	—	—	—	26	36
—	—	—	—	—	—	—	—	—	—	—	—	—	—	—	—	—	—	—	17	37
—	—	—	—	—	—	—	—	—	—	—	—	—	—	—	—	—	—	—	18	38
—	—	—	—	—	—	—	—	—	—	—	—	—	—	—	—	—	—	—	2	39
—	—	—	—	—	—	—	—	—	—	—	—	—	—	—	—	—	—	—	13	40
—	—	—	—	—	—	—	—	—	—	—	—	—	—	—	—	—	—	—	33	41
—	—	—	—	—	—	—	—	—	—	—	—	—	—	—	—	—	—	—	49	42
—	—	—	—	—	—	—	—	—	—	—	—	—	—	—	—	—	—	—	57	43
—	—	—	—	—	—	—	—	—	—	—	—	—	—	—	—	—	—	—	13	44
—	—	—	—	—	—	—	—	—	—	—	—	—	—	—	—	—	—	—	10	45
—	—	—	—	—	—	—	—	—	—	—	—	—	—	—	—	—	—	—	46	—
—	—	—	—	—	—	—	—	—	—	—	—	—	—	—	—	—	—	—	112	46
—	—	—	—	—	—	—	—	—	—	—	—	—	—	—	—	—	—	—	30	47
—	—	—	—	—	—	—	—	—	—	—	—	—	—	—	—	—	—	—	26	48
—	—	—	—	—	—	—	—	—	—	—	—	—	—	—	—	—	—	—	10	49
—	—	—	—	—	—	—	—	—	—	—	—	—	—	—	—	—	—	—	46	50
—	—	—	—	—	—	—	—	—	—	—	—	—	—	—	—	—	—	—	45	—
—	—	—	—	—	—	—	—	—	—	—	—	—	—	—	—	—	—	—	45	51
—	—	—	—	—	—	—	—	—	—	—	—	—	—	—	—	—	—	—	41	52
—	—	—	—	—	—	—	—	—	—	—	—	—	—	—	—	—	—	—	21	53
—	—	—	—	—	—	—	—	—	—	—	—	—	—	—	—	—	—	—	13	54
—	—	—	—	—	—	—	—	—	—	—	—	—	—	—	—	—	—	—	34	55
—	—	—	—	—	—	—	—	—	—	—	—	—	—	—	—	—	—	—	4	56
—	—	—	—	—	—	—	—	—	—	—	—	—	—	—	—	—	—	—	110	57
—	—	—	—	—	—	—	—	—	—	—	—	—	—	—	—	—	—	—	15	58
—	—	—	—	—	—	—	—	—	—	—	—	—	—	—	—	—	—	—	23	59
—	—	—	—	—	—	—	—	—	—	—	—	—	—	—	—	—	—	—	34	60
—	—	—	—	—	—	—	—	—	—	—	—	—	—	—	—	—	—	—	29	61
—	—	—	—	—	—	—	—	—	—	—	—	—	—	—	—	—	—	—	21	62
—	—	—	—	—	—	—	—	—	—	—	—	—	—	—	—	—	—	—	15	63
—	—	—	—	—	—	—	—	—	—	—	—	—	—	—	—	—	—	—	15	64
—	—	—	—	—	—	—	—	—	—	—	—	—	—	—	—	—	—	—	16	65
—	—	—	—	—	—	—	—	—	—	—	—	—	—	—	—	—	—	—	11	66
—	—	—	—	—	—	—	—	—	—	—	—	—	—	—	—	—	—	—	21	67
—	—	—	—	—	—	—	—	—	—	—	—	—	—	—	—	—	—	—	28	68
—	—	—	—	—	—	—	—	—	—	—	—	—	—	—	—	—	—	—	73	69
—	—	—	—	—	—	—	—	—	—	—	—	—	—	—	—	—	—	—	11	70
—	—	—	—	—	—	—	—	—	—	—	—	—	—	—	—	—	—	—	7	71
—	—	—	—	—	—	—	—	—	—	—	—	—	—	—	—	—	—	—	96	72
—	—	—	—	—	—	—	—	—	—	—	—	—	—	—	—	—	—	—	13	73
—	—	—	—	—	—	—	—	—	—	—	—	—	—	—	—	—	—	—	63	74
—	—	—	—	—	—	—	—	—	—	—	—	—	—	—	—	—	—	—	43	75
—	—	—	—	—	—	—	—	—	—	—	—	—	—	—	—	—	—	—	43	—
—	—	—	—	—	—	—	—	—	—	—	—	—	—	—	—	—	—	—	43	76
—	—	—	—	—	—	—	—	—	—	—	—	—	—	—	—	—	—	—	25	77
—	—	—	—	—	—	—	—	—	—	—	—	—	—	—	—	—	—	—	310	78
—	—	—	—	—	—	—	—	—	—	—	—	—	—	—	—	—	—	—	23	79
—	—	—	—	—	—	—	—	—	—	—	—	—	—	—	—	—	—	—	21	80
—	—	—	—	—	—	—	—	—	—	—	—	—	—	—	—	—	—	—	87	81
—	—	—	—	—	—	—	—	—	—	—	—	—	—	—	—	—	—	—	30	82
—	—	—	—	—	—	—	—	—	—	—	—	—	—	—	—	—	—	—	71	83
—	—	—	—	—	—	—	—	—	—	—	—	—	—	—	—	—	—	—	26	84
87	3	75	189	190	112	47	15	92	29	89	32	36	72	25	73	35	189	4.137		

CAMPANIA

Numero d'ordine	COMUNI	ALIMENTARI							TESSUTI E ARTICOLI ABBIGLIAMENTO					Provincia
		Carni e frattaglie	Prodotti ittici	Alimentari misti	Latterie	Ortofrutticoli	Vini e oli	Pasticceria	Articoli tessili	Confezioni	Prodotti abbigliamento	Accessori abbigliamento	Calzature	
1	Ailano	5	—	9	1	—	4	—	6	1	—	3	2	
2	Alife	8	—	36	—	2	2	2	2	4	—	12	5	
3	Alvignano	7	1	25	2	2	2	—	4	3	—	4	3	
4	Arienzo	9	—	19	1	—	—	3	1	—	—	—	2	
5	Aversa	45	2	268	5	60	35	15	50	10	90	10	21	
6	Bàia e Latina	4	—	19	—	—	—	—	—	3	—	—	—	
7	Bellona	8	—	23	1	6	1	7	6	—	—	1	4	
8	Caianello	—	—	9	—	—	2	—	—	—	—	1	1	
9	Caiazzo	11	4	25	1	6	—	10	7	4	—	3	3	
10	Calvi Risorta	12	—	64	10	5	9	—	11	—	—	3	3	
11	Camigliano	2	—	9	—	—	—	—	1	—	—	—	1	
12	Cancello ed Arnone	9	—	15	2	1	—	—	1	—	—	3	2	
13	Capodrise	10	—	31	1	1	—	2	—	3	—	13	2	
14	Capriati a Volturno	3	—	9	—	1	—	—	3	—	2	—	2	
15	Capua	26	1	58	—	7	1	37	—	6	4	23	9	
16	Carinara	4	—	20	—	3	2	1	10	—	—	—	—	
17	Carinola	14	—	48	3	7	—	23	8	6	—	2	5	
18	Casagiove	14	1	44	—	3	2	13	2	6	—	16	2	
19	Casal di Principe	15	1	28	—	4	6	20	10	6	—	20	5	
20	Casaluce	7	—	28	—	—	—	5	—	—	—	8	1	
21	Casapulla	8	2	28	—	2	4	1	5	2	—	3	1	
22	CASERTA	84	36	150	5	59	30	38	34	30	19	60	39	
23	Castel Campagnano	4	—	12	—	—	—	1	1	—	—	—	—	
24	Castel di Sasso	1	—	13	—	—	—	—	—	—	—	—	—	
25	Castello del Matese	3	—	6	—	—	—	—	—	—	—	—	—	
26	Castel Morrone	8	—	22	—	—	—	8	4	—	—	—	1	
27	Castel Volturno	29	8	79	19	25	8	68	2	13	—	—	5	
28	Cervino	5	—	11	—	3	—	2	—	—	—	—	2	
29	Cesa	13	—	31	1	4	3	2	—	—	—	20	3	
30	Ciorlano	1	—	6	—	—	—	—	—	—	—	1	—	
31	Conca della Campania	18	2	19	—	—	—	—	—	1	—	—	—	
32	Curti	12	4	27	—	14	5	22	2	—	1	16	—	
33	Dragoni	5	—	19	2	—	18	—	—	1	—	—	—	
34	Falciano del Massico	6	1	19	—	5	—	—	2	—	—	—	3	
35	Fontegreca	2	—	4	—	2	—	—	2	—	—	—	1	
36	Formicola	3	—	24	2	2	—	—	4	1	2	—	1	
37	Francolise	8	—	25	—	1	1	—	4	—	—	—	1	
38	Frigiano	12	—	34	5	3	11	18	4	—	—	24	—	
39	Gallo	1	—	9	—	—	—	—	2	—	—	—	2	
40	Galluccio	10	—	15	—	2	—	—	—	3	—	—	3	
41	Giano Vetusto	—	—	4	—	—	—	—	—	—	—	—	—	
42	Giòia Sannitica	5	1	15	—	1	—	4	2	2	3	2	3	
43	Grazzanise	8	1	15	—	8	5	15	5	—	—	5	4	
44	Gricignano di Aversa	8	—	11	—	2	—	5	1	—	—	9	—	
45	Letino	2	—	5	—	—	—	—	—	2	—	—	—	
46	Liberi	4	—	15	—	—	7	—	1	—	—	—	2	
47	Lusciano	7	—	54	7	—	2	3	3	—	—	18	2	
48	Macerata Campania	18	—	38	1	2	2	1	—	3	—	8	2	
49	Maddaloni	42	7	213	3	35	20	7	8	20	—	20	11	
50	Marcianise	42	6	74	—	28	13	17	29	7	—	48	11	
51	Marzano Appio	5	—	36	—	—	—	—	—	3	1	1	2	
52	Mignano Monte Lungo	4	—	9	—	1	—	—	—	1	—	1	3	
53	Mondragone	34	8	122	3	31	3	70	—	16	—	29	9	
54	Orta di Atella	15	1	25	—	1	—	20	—	—	—	38	—	
55	Parete	9	—	37	—	—	13	1	—	—	—	30	4	
56	Pastorano	4	—	22	1	—	—	—	—	1	1	—	—	
57	Piana di Caiazzo	3	—	20	—	2	—	4	—	1	—	1	—	
58	Piedimonte Matese	10	—	85	1	12	9	5	12	10	—	12	8	
59	Pietramelara	4	1	24	—	3	—	2	—	5	—	—	3	
60	Pietravairano	4	—	54	1	—	2	—	5	—	—	—	4	
61	Pignataro Maggiore	6	—	34	—	9	—	—	5	—	7	—	3	
62	Pontelatone	5	—	17	—	3	2	—	8	2	—	13	5	
63	Pörtico di Caserta	11	—	31	—	2	8	2	2	1	3	6	2	
64	Prata Sannita	3	—	11	—	1	—	3	3	—	—	2	2	
65	Pratella	4	—	16	—	—	—	—	5	4	—	4	—	

Caserta

MOBILI, APPARECCHI E MATERIALI PER LA CASA					PRODOTTI E ARTICOLI VARI											TOTALE	Numero d'ordine		
Mobili	Oggetti d'arte	Casalinghi	Ferramenta	Elettrodomestici	Automotocicli	Macchine per agricoltura	Strumenti sanitari	Profumerie	Macchine per ufficio	Librerie	Rivendite giornali	Ottica, fotografia	Gioiellerie	Fiori, piante	Sementi, concimi			Giocattoli	Altri prodotti
5	—	6	2	5	—	—	1	—	—	4	—	—	—	—	2	—	—	56	1
4	—	5	2	5	5	—	—	5	—	3	—	—	2	—	4	—	—	113	2
3	—	1	3	3	2	—	1	—	—	—	—	—	2	—	—	—	—	74	3
—	—	—	1	1	—	—	—	—	—	—	—	—	1	—	—	—	—	54	4
20	—	18	18	32	—	—	—	3	—	12	—	4	10	2	—	4	2	742	5
1	—	2	5	2	—	—	—	1	—	1	—	—	1	—	—	—	—	39	6
4	—	—	5	5	—	—	—	—	—	1	—	—	1	2	3	1	8	90	7
—	—	4	4	5	2	—	—	—	—	—	—	—	3	—	1	—	—	17	8
4	—	5	6	5	—	—	—	3	—	2	—	—	—	1	3	2	—	106	9
—	—	—	—	—	—	—	—	—	—	—	—	—	—	—	—	—	13	158	10
—	—	—	1	1	—	—	—	—	—	—	—	—	—	—	—	—	—	—	—
2	—	—	3	1	1	—	—	—	—	1	—	—	2	—	1	—	3	19	11
1	—	—	1	5	3	—	—	1	—	—	—	—	—	—	2	—	4	50	12
—	—	3	1	2	—	—	—	—	—	—	—	—	—	—	—	—	—	79	13
5	—	2	5	14	13	—	—	9	—	7	5	3	—	4	—	3	8	30	14
—	—	—	—	—	—	—	—	—	—	—	—	—	—	—	—	—	—	250	15
1	—	—	—	2	—	—	—	—	—	—	—	—	—	—	1	—	—	44	16
2	—	—	5	11	1	—	—	2	—	4	—	—	2	2	5	—	9	162	17
8	—	—	3	3	10	—	—	13	2	7	4	—	2	2	1	6	1	172	18
—	—	6	6	4	2	—	—	4	—	1	3	—	2	2	4	6	20	179	19
1	—	10	1	8	—	—	—	4	—	2	—	—	—	—	1	—	—	66	20
15	—	—	—	6	—	—	—	—	—	2	—	—	—	—	1	—	—	88	21
19	—	36	38	38	32	1	—	52	11	25	32	13	26	22	16	38	64	1.074	22
1	—	—	1	1	—	—	—	2	—	—	—	—	—	—	—	—	4	24	23
—	—	—	—	1	—	—	—	—	—	2	—	—	—	—	—	—	2	15	24
—	—	—	—	1	—	—	—	—	—	—	—	—	—	—	—	—	—	16	25
—	—	4	—	1	1	—	—	—	—	1	1	—	—	—	5	—	—	57	28
—	—	—	7	2	3	—	—	11	3	2	2	1	—	—	1	7	1	295	27
—	—	—	—	—	1	—	—	—	—	—	—	—	—	—	—	—	—	26	28
1	—	—	—	—	—	—	—	—	—	2	1	—	—	—	1	3	5	91	29
—	—	—	—	—	—	—	—	—	—	—	—	—	—	—	—	—	2	10	30
—	—	—	—	4	—	—	—	—	—	14	—	—	—	—	2	—	—	60	31
2	—	3	4	5	3	—	—	—	—	3	2	—	—	—	—	—	—	127	32
1	—	—	6	3	2	—	—	1	—	1	—	—	—	—	—	—	—	59	33
—	—	—	3	7	—	—	—	—	—	1	—	—	—	—	6	—	—	62	34
—	—	—	—	—	—	—	—	—	—	—	—	—	—	—	—	—	—	11	35
—	—	—	—	—	—	—	—	—	—	—	—	—	—	—	—	—	—	—	—
2	—	1	2	2	1	—	—	1	—	3	1	—	2	—	3	1	8	67	36
2	—	2	3	3	3	—	—	3	—	1	—	—	—	—	5	—	9	67	37
3	—	—	1	11	1	—	—	4	—	3	1	1	—	1	2	—	2	141	38
1	—	1	2	2	1	—	—	—	—	2	1	—	—	—	1	1	—	16	39
—	—	—	—	—	—	—	—	—	—	—	—	—	—	—	—	—	—	45	40
—	—	—	—	—	—	—	—	—	—	—	—	—	—	—	—	—	—	—	—
1	—	1	3	1	—	—	—	—	—	1	5	—	—	—	2	—	—	6	41
2	—	—	3	5	1	—	—	2	—	2	2	—	—	—	1	—	—	54	42
2	—	—	3	1	—	—	—	—	—	1	—	—	—	—	1	—	—	84	43
—	—	1	3	—	—	—	—	—	—	1	1	—	—	—	—	—	—	46	44
—	—	—	—	—	—	—	—	—	—	1	—	—	—	—	—	—	—	14	45
1	—	—	1	2	—	—	—	—	—	—	—	—	—	—	—	—	—	—	—
4	—	2	2	5	—	—	—	3	—	2	—	—	—	—	1	—	5	34	46
—	—	1	2	7	1	—	—	1	—	4	—	—	—	—	3	—	1	126	47
9	—	6	6	18	3	—	—	6	—	12	3	1	—	5	4	—	—	97	48
8	—	2	9	9	6	4	—	11	5	5	2	3	6	11	5	4	—	494	49
—	—	—	—	—	—	7	—	—	—	—	—	—	4	—	—	—	371	50	
—	—	—	—	—	—	—	—	—	—	—	—	—	—	—	—	—	—	—	—
2	—	1	1	2	—	—	—	1	—	1	—	—	1	—	—	—	5	62	51
—	—	—	2	2	—	—	—	1	—	1	1	—	2	1	1	—	3	34	52
1	—	—	14	18	11	—	—	3	—	10	—	2	4	—	8	4	25	432	53
—	—	4	3	3	1	—	—	1	—	2	1	1	—	2	—	—	—	122	54
—	—	—	—	—	—	—	—	—	—	3	—	—	—	—	—	—	—	114	55
—	—	—	—	—	—	—	—	—	—	—	—	—	—	—	—	—	—	—	—
1	—	—	1	—	3	—	—	—	—	1	—	—	—	—	2	—	8	44	56
8	—	5	7	6	1	—	—	3	—	8	—	—	5	—	1	—	4	41	57
1	—	—	10	2	—	—	—	2	—	3	—	—	—	—	—	—	—	236	58
1	—	—	3	1	—	—	—	1	—	1	—	—	1	—	—	—	9	71	59
—	—	—	3	4	3	—	—	3	—	—	—	—	—	—	—	—	2	82	60
—	—	—	—	—	—	—	—	—	—	—	—	—	—	—	—	—	—	—	—
—	—	3	3	4	—	—	—	3	—	1	—	2	—	1	—	—	—	93	61
—	—	7	12	4	—	—	—	—	—	2	—	—	—	—	5	—	—	86	62
—	—	1	—	—	—	—	—	—	—	—	—	—	—	—	—	—	—	116	63
2	—	—	—	1	—	—	—	—	—	—	—	—	—	—	—	—	—	36	64
—	—	—	—	—	—	—	—	—	—	—	—	—	—	—	—	—	—	39	65

CAMPANIA

Numero d'ordine	COMUNI	ALIMENTARI						TESSUTI E ARTICOLI ABBIGLIAMENTO					
		Carni e frattaglie	Prodotti ittici	Alimentari misti	Latterie	Ortofrutticoli	Vini e oli	Pasticceria	Articoli tessili	Confezioni	Prodotti abbigliamento	Accessori abbigliamento	Calzature
66	Presenzano	2	—	15	—	—	5	—	1	—	—	1	1
67	Raviscanina	2	—	7	—	—	—	—	—	—	—	—	—
68	Recale	9	—	15	—	1	—	—	2	—	—	—	3
69	Riardo	3	—	10	—	—	—	6	—	—	—	5	—
70	Rocca d'Evandro	5	—	16	—	7	—	—	3	1	—	2	1
71	Roccamonfina	7	—	30	—	—	—	—	—	—	—	—	—
72	Roccaromana	3	—	10	1	4	—	3	10	5	—	2	2
73	Rocchetta e Croce	—	—	5	—	—	—	—	1	—	—	—	—
74	Ruviano	2	—	1	—	—	—	5	5	—	—	—	—
75	San Cipriano d'Aversa	30	—	86	—	11	—	—	—	—	—	3	1
76	San Felice a Canello	26	2	77	—	10	—	21	31	—	—	20	4
77	San Gregorio Matese	2	—	7	—	5	—	—	2	—	—	—	—
78	San Marcellino	10	—	51	—	—	—	—	2	—	—	—	1
79	San Nicola la Strada	13	1	35	—	4	—	—	15	—	—	—	—
80	San Pietro Infine	2	—	14	—	—	—	—	—	3	1	13	5
81	San Potito Sannitico	3	—	10	—	1	—	—	—	—	—	—	—
82	San Prisco	8	—	33	1	5	—	7	—	—	—	1	1
83	Santa Maria a Vico	20	1	48	4	3	—	—	3	—	—	3	1
84	Santa Maria Capua Vetere	63	7	131	1	27	6	69	10	1	1	16	3
85	Santa Maria la Fossa	5	1	18	—	—	—	—	41	30	20	24	16
86	San Tammaro	4	—	10	—	1	—	—	—	—	—	2	1
87	Sant'Angelo d'Alife	3	—	17	—	—	—	3	—	—	—	5	—
88	Sant'Arpino	13	—	32	—	—	—	—	4	—	—	—	2
89	Sessa Aurunca	25	10	139	1	24	20	2	2	—	—	26	1
90	Sparanise	10	2	14	—	7	17	15	30	60	30	15	20
91	Succivo	11	—	24	1	—	—	—	8	—	—	6	—
92	Teano	19	5	59	—	—	—	—	9	—	—	—	2
93	Teverola	8	—	35	1	16	1	1	16	12	1	17	12
94	Tora e Piccilli	1	—	12	—	6	—	—	14	—	—	18	—
95	Trântola - Ducenta	13	—	35	2	1	1	3	2	—	—	—	1
96	Vairano Patenora	12	—	35	—	—	—	—	—	1	—	13	3
97	Valle Agricola	3	—	8	—	11	—	—	2	3	—	12	8
98	Valle di Maddaloni	4	—	6	—	—	—	—	1	—	—	—	3
99	Villa di Briano	6	—	20	—	—	—	—	3	1	—	4	1
100	Villa Literno	22	1	40	—	2	—	23	—	11	—	—	—
101	Vitulazio	9	—	16	—	—	—	—	32	—	—	31	4
	TOTALE DELLA PROVINCIA	1.081	118	3.453	89	520	301	655	520	325	193	736	317

Segue Provincia di

Provincia di													
1	Airola	10	8	25	—	4	4	3	7	5	—	—	—
2	Amorosi	8	—	16	—	—	—	—	2	—	—	8	8
3	Apice	6	—	27	1	3	—	10	2	2	—	2	1
4	Apollosa	4	—	21	—	6	2	—	4	—	—	9	2
5	Arpàia	5	2	7	1	—	6	1	—	2	—	1	—
6	Arpaiese	2	—	3	—	—	—	—	—	—	—	—	1
7	Basèlice	8	4	8	—	—	—	—	—	—	—	—	—
8	BENEVENTO	59	6	244	4	6	4	8	9	2	—	—	7
9	Bonea	3	—	4	—	48	3	130	20	59	2	14	36
10	Bucciano	3	—	6	—	—	—	—	—	—	—	—	—
11	Buonalbergo	3	—	23	—	1	—	—	—	—	—	1	—
12	Calvi	2	—	8	—	—	2	—	5	1	—	3	3
13	Campolattaro	1	—	9	—	1	—	—	—	—	—	—	—
14	Càmpoli del Monte Tab.	3	—	7	—	2	—	—	—	—	—	—	—
15	Casalduni	1	—	12	3	—	—	—	2	2	—	—	2
16	Castelfranco in Miscano	2	—	13	—	—	—	—	3	—	—	—	1
17	Castelpagano	3	—	20	—	—	3	—	—	—	—	—	—
18	Castelpoto	2	—	10	—	—	—	—	6	—	—	—	3
19	Castelvènere	2	—	13	—	1	1	2	—	—	—	1	1
20	Castelvètère in Val Fortore	4	—	19	—	—	—	—	5	—	2	1	1
21	Cautano	3	—	11	—	—	—	—	4	1	—	—	1
22	Ceppaloni	8	—	20	—	—	—	—	—	—	—	—	—
23	Cerreto Sannita	5	—	25	—	3	7	—	—	—	—	3	1
24	Circello	5	—	8	1	2	—	10	—	—	3	6	3
25	Colle Sannita	5	—	30	—	—	—	6	—	—	—	5	3

Caserta - Benevento

MOBILI, APPARECCHI E MATERIALI PER LA CASA					PRODOTTI E ARTICOLI VARI											TOTALE	Numero d'ordine
Mobili	Oggetti d'arte	Casalinghi	Ferramenta	Elettrodomestici	Automotocicli	Macchine per agricoltura	Strumenti sanitari	Profumerie	Macchine per ufficio	Librerie	Rivendite giornali	Ottica, fotografia	Gioiellerie	Fiori, piante	Sementi, concimi		

CASERTA

1	—	1	—	—	1	—	—	2	—	—	1	—	—	—	—	—	2	30	66
—	—	—	—	3	1	—	—	1	—	1	1	—	—	—	—	—	8	19	67
2	—	—	—	2	1	—	—	—	—	1	1	—	—	—	—	—	2	52	68
1	—	—	—	1	4	—	—	—	—	1	—	—	—	1	—	—	2	42	69
—	—	—	—	—	—	—	—	—	—	—	—	—	—	—	—	—	—	29	70
3	—	2	2	4	2	1	1	4	—	2	1	2	1	1	1	1	—	91	71
—	—	1	2	—	—	—	—	—	—	—	—	—	—	—	—	—	2	20	72
—	—	—	—	6	—	—	—	—	—	—	—	—	—	—	—	—	6	27	73
—	—	—	—	1	—	—	—	—	—	—	1	—	—	—	2	—	2	24	74
9	—	10	8	8	—	1	—	7	3	10	—	—	—	—	5	10	—	243	75
3	—	—	—	17	—	7	—	—	—	3	1	—	—	2	1	—	32	233	76
—	—	—	—	1	—	—	—	—	—	2	1	—	—	—	—	1	—	22	77
10	—	5	4	3	3	1	—	—	—	2	—	—	—	4	—	—	—	109	78
—	—	—	4	5	2	4	—	—	—	2	—	1	1	2	2	1	5	114	79
—	—	—	2	2	—	—	—	—	—	—	—	—	—	—	1	—	—	25	80
—	—	—	—	—	1	—	—	—	—	—	—	—	—	—	—	—	—	17	81
1	—	—	3	5	1	—	—	4	—	4	2	1	1	1	2	1	4	92	82
1	—	—	4	8	1	—	—	5	—	5	1	4	2	2	5	3	—	159	83
10	—	5	19	61	41	15	—	27	2	6	6	5	13	9	6	8	32	700	84
1	—	—	1	—	—	—	—	1	—	1	—	—	—	—	—	—	5	36	85
1	—	5	2	—	2	1	—	—	—	—	—	—	—	—	2	—	—	36	86
—	—	—	3	—	—	—	—	—	—	—	—	—	—	—	1	—	—	37	87
5	—	1	5	2	1	—	—	4	—	2	1	1	—	—	—	—	—	103	88
13	—	20	19	10	8	10	—	10	10	20	10	4	—	10	2	—	40	579	89
2	—	3	3	5	5	1	—	2	—	2	2	2	—	3	2	1	—	126	90
5	—	1	3	3	—	—	—	—	—	2	—	1	—	—	2	—	1	65	91
7	—	18	3	7	4	1	—	7	—	4	4	1	—	7	—	25	249	92	
5	—	9	3	8	—	—	—	1	1	5	1	1	—	4	—	5	124	93	
—	—	—	—	1	—	—	—	—	—	1	1	—	—	—	—	—	—	30	94
2	—	—	6	11	—	—	—	2	—	2	1	—	—	1	5	—	6	111	95
4	—	4	10	7	11	3	—	1	—	6	2	3	6	2	8	4	5	158	96
—	—	—	2	4	—	—	—	—	—	—	—	—	—	—	—	—	—	21	97
—	—	1	1	1	—	—	—	—	—	—	—	—	—	—	3	—	—	25	98
—	—	—	—	2	—	—	—	—	—	—	—	—	—	—	7	—	—	36	99
10	—	2	12	12	1	7	—	1	—	6	1	—	—	—	3	11	24	260	100
4	—	—	2	2	—	2	—	2	—	1	1	—	1	—	2	—	—	51	101
256	12	247	371	517	213	104	22	249	41	272	139	62	117	99	215	162	464	11.870	

BENEVENTO

2	—	2	3	5	2	—	—	3	3	4	1	1	4	2	5	4	9	134	1
2	—	—	3	2	—	—	—	3	—	1	1	2	2	1	1	—	—	64	2
—	—	—	3	4	2	—	—	2	—	—	1	—	2	—	1	—	1	81	3
—	—	—	1	—	—	—	—	1	—	1	—	—	—	—	—	—	—	33	4
—	—	—	1	1	3	—	—	—	—	1	1	—	1	—	2	—	—	35	5
—	—	—	—	—	—	—	—	—	—	—	—	—	—	—	—	—	—	5	6
—	—	—	—	—	—	—	—	—	—	—	—	—	—	—	—	—	—	85	7
2	—	3	4	3	—	—	—	2	—	4	4	2	2	2	1	—	—	85	8
14	—	24	10	47	56	5	—	18	3	8	24	10	10	4	4	3	332	1.203	9
—	—	—	1	1	—	—	—	1	—	—	—	—	—	2	2	—	2	15	9
—	—	—	1	—	—	—	—	—	—	—	—	—	—	1	—	—	—	11	10
3	—	3	1	4	—	—	—	—	—	2	1	—	—	1	—	—	—	56	11
—	—	—	—	—	—	—	—	—	—	—	—	—	—	4	—	—	—	14	12
—	—	—	1	—	—	—	—	—	—	—	—	—	—	—	—	3	—	15	13
—	—	—	2	—	—	—	—	—	—	—	—	—	—	2	—	4	—	25	14
2	—	—	1	1	—	—	—	—	—	1	1	—	1	1	1	1	—	31	15
—	—	—	—	—	—	—	—	—	—	—	—	—	—	—	—	—	—	28	16
2	—	3	—	2	—	—	—	—	—	3	—	—	—	—	—	—	—	37	17
—	—	—	—	3	—	—	—	—	—	—	—	—	—	—	—	—	—	19	18
—	—	—	—	1	—	—	—	—	—	—	—	—	—	2	—	—	—	28	19
2	—	—	1	1	—	—	—	2	—	—	—	—	1	1	—	—	4	41	20
—	—	—	—	—	—	—	—	—	—	—	—	—	—	—	—	—	—	18	21
1	—	1	1	3	—	1	—	3	—	1	1	—	—	—	3	—	18	72	22
2	1	1	3	3	3	—	—	1	—	3	1	—	—	—	4	—	7	92	23
1	—	—	3	1	2	—	—	2	—	—	—	—	—	—	—	—	—	51	24
3	—	—	3	3	2	—	1	4	—	—	—	2	—	—	—	—	—	75	25

CAMPANIA

Numero d'ordine	COMUNI	ALIMENTARI						TESSUTI E ARTICOLI ABBIGLIAMENTO					
		Carni e frattaglie	Prodotti ittici	Alimentari misti	Latterie	Ortofrutticoli	Vini e oli	Pasticceria	Articoli tessili	Confezioni	Prodotti abbigliamento	Accessori abbigliamento	Calzature
26	Cusano Mutri	4	—	41	—	—	—	—	4	—	—	1	3
27	Dugenta	3	—	7	—	—	—	—	2	1	—	3	3
28	Durazzano	3	—	6	—	3	—	—	—	—	—	—	3
29	Falchiano	9	2	24	—	3	15	—	3	2	—	—	2
30	Foglianise	2	—	13	—	—	—	—	—	—	—	—	1
31	Foiano di Val Fortore .	3	—	19	—	—	—	—	—	—	—	—	1
32	Fòrchia	2	—	9	—	—	—	—	—	—	—	—	—
33	Fragneto l'Abate	2	—	9	—	—	—	—	1	1	—	—	—
34	Fragneto Monforte	2	—	3	—	—	—	—	3	1	1	—	—
35	Frasso Telesino	5	—	24	—	—	—	4	1	3	—	—	2
36	Ginestra degli Schiavoni	1	—	7	—	1	3	—	—	—	—	—	—
37	Guardia Sanframondi .	10	—	36	—	1	1	9	6	—	—	1	5
38	Limatola	4	—	33	—	2	—	—	1	—	—	—	3
39	Melizzano	4	1	9	—	—	—	—	1	—	—	—	—
40	Moiano	5	—	14	—	1	—	—	1	—	—	—	1
41	Molinara	3	1	24	—	1	—	—	4	1	—	—	6
42	Montefalcone di Val Fort.	5	—	19	—	—	—	—	2	1	—	—	3
43	Montesàrchio	11	—	49	—	2	3	—	2	6	15	—	8
44	Morcone	5	1	47	—	4	—	—	2	6	—	3	6
45	Paduli	5	—	15	1	2	—	—	2	6	—	—	1
46	Pago Veiano	5	—	21	—	1	—	3	—	—	—	5	2
47	Pannarano	3	—	8	1	1	—	—	3	—	—	—	—
48	Paolisi	3	—	6	—	—	2	—	—	—	—	5	—
49	Paupisi	2	—	15	—	—	1	—	—	—	—	—	—
50	Pescò Sannita	10	—	9	—	2	—	—	4	3	2	2	6
51	Pietraròja	2	—	3	—	1	—	—	1	—	—	—	—
52	Pietrelcina	6	—	28	6	—	—	—	—	—	—	—	—
53	Ponte	2	—	12	1	—	—	1	—	—	3	—	3
54	Pontelandolfo	5	—	24	—	1	—	—	1	2	—	—	1
55	Puglianello	2	—	5	—	—	—	—	1	—	3	—	1
56	Reino	2	—	16	—	—	—	—	—	—	—	—	—
57	San Bartolomeo in Galdo	5	—	30	—	4	2	—	12	5	2	—	6
58	San Giòrgio del Sànnio	10	—	30	—	7	4	—	6	1	10	—	6
59	San Giòrgio la Molara	4	—	28	—	1	—	3	4	—	—	—	4
60	San Lèucio del Sànnio .	7	—	19	—	2	1	—	5	—	—	—	1
61	San Lorenzello	2	—	6	—	2	—	—	5	—	2	—	1
62	San Lorenzo Maggiore .	4	—	20	—	2	—	—	5	—	—	—	4
63	San Lupo	2	—	9	1	—	—	—	—	—	—	—	—
64	San Marco dei Cavoti . .	6	—	29	2	2	—	—	2	—	—	3	5
65	San Martino Sannita . .	1	—	5	—	—	—	—	—	3	—	—	—
66	San Nazzaro	1	—	3	—	1	—	—	—	—	—	—	—
67	San Nicola Manfredi . . .	3	—	29	—	2	—	—	—	—	—	—	—
68	San Salvatore Telesino . .	5	—	16	—	4	—	—	—	—	—	—	—
69	Santa Croce del Sànnio . .	2	—	9	—	—	2	—	2	2	—	2	3
70	Sant'Agata de' Goti . . .	11	—	57	1	13	—	10	3	2	—	—	7
71	Sant'Angelo a Cùpolo . .	5	—	24	—	1	—	—	—	—	—	1	—
72	Sassinoro	1	—	7	—	—	—	—	1	—	—	—	—
73	Solopaca	11	1	33	—	5	—	—	1	3	—	9	3
74	Telese	9	2	18	—	2	—	—	5	—	5	4	3
75	Tocco Càudio	3	—	12	—	—	—	—	—	—	—	3	4
76	Torrecluso	3	—	11	—	2	—	—	3	—	—	—	4
77	Vitulano	3	—	16	—	—	—	1	2	—	—	2	1
TOTALE DELLA PROVINCIA		383	28	1.559	24	165	76	239	190	124	46	116	192

Segue Provincia di

1	Acerra	33	5	70	—	11	5	52	10	4	—	54	4
2	Afragola	18	5	210	5	70	6	36	24	14	33	28	19
3	Agèrola	14	—	53	—	7	—	9	14	1	—	1	11
4	Anacapri	6	—	33	1	8	1	—	2	16	—	8	3
5	Arzano	40	10	79	—	27	—	5	9	3	2	95	7

Provincia di

Benevento - Napoli

MOBILI, APPARECCHI E MATERIALI PER LA CASA					PRODOTTI E ARTICOLI VARI											TOTALE	Numero d'ordine					
Mobili	Oggetti d'arte	Casalinghi	Ferramenta	Elettrodomestici	Automotocili	Macchine per agricoltura	Strumenti sanitari	Profumerie	Macchine per ufficio	Librerie	Rivendite giornali	Ottica, fotografia	Gioiellerie	Fiori, piante	Sementi, concimi			Giocattoli	Altri prodotti			
2	—	—	3	2	—	—	—	—	—	2	—	—	1	—	1	—	—	65	26			
2	—	—	2	5	1	—	—	—	—	1	—	2	1	—	1	—	—	36	27			
2	—	—	2	3	—	—	—	—	—	2	—	—	—	—	—	—	—	35	28			
2	—	4	1	3	2	—	—	—	—	—	—	1	1	—	6	—	—	80	29			
1	—	—	1	1	—	—	—	—	—	—	—	—	—	—	1	1	—	25	30			
—	—	—	—	—	—	—	—	—	—	—	—	—	—	2	—	—	—	25	31			
1	—	—	—	1	—	—	—	—	—	—	—	—	—	—	—	—	—	11	32			
1	—	—	—	1	—	—	—	—	—	1	—	—	—	—	1	—	—	21	33			
—	—	—	3	2	1	—	—	2	—	—	1	—	1	—	1	—	—	13	34			
—	—	—	—	—	—	—	—	—	—	—	—	—	—	—	1	—	—	50	35			
—	—	—	—	—	—	—	—	—	—	—	—	—	—	—	—	—	—	15	36			
3	—	6	13	—	—	—	—	—	—	1	—	—	—	—	—	—	—	122	37			
2	—	1	2	3	4	1	—	—	—	—	2	—	2	—	4	1	8	58	38			
1	—	1	4	1	—	—	—	—	—	2	—	—	—	1	2	—	2	28	39			
—	—	—	1	1	—	—	—	2	—	—	—	—	—	—	2	—	4	34	40			
2	—	—	2	2	—	1	—	—	—	1	—	—	2	—	—	2	—	56	41			
1	—	—	1	7	—	—	—	—	—	1	—	—	—	—	1	—	—	39	42			
6	1	6	10	7	7	1	—	1	1	4	—	2	5	3	2	—	10	163	43			
1	—	2	3	3	2	—	—	—	—	—	2	1	1	—	1	2	13	107	44			
2	—	—	1	3	—	—	—	—	—	—	1	—	1	—	1	—	—	38	45			
—	—	—	—	—	—	—	—	—	—	—	—	—	—	—	—	—	—	—	49	46		
—	—	—	—	1	4	—	—	—	—	—	—	—	—	—	4	—	3	29	47			
—	—	—	—	4	1	—	—	4	—	—	—	—	—	—	3	—	—	21	48			
—	—	—	2	5	1	—	—	1	—	—	—	—	—	—	—	1	—	45	49			
—	—	9	4	1	—	—	—	—	1	2	—	1	—	1	—	—	4	54	50			
—	—	—	—	—	—	—	—	—	—	—	—	—	—	—	—	—	—	—	8	51		
1	—	—	1	2	1	—	—	—	—	1	—	—	—	—	—	—	—	64	52			
—	—	—	1	3	2	—	—	1	—	2	—	—	—	—	1	—	9	28	53			
2	—	—	1	3	1	—	—	—	—	—	—	—	1	—	2	—	4	51	54			
1	—	—	—	1	—	—	—	—	—	—	1	—	—	—	1	—	1	15	55			
—	—	—	—	—	—	—	—	—	—	—	—	—	—	—	—	—	—	—	—	24	56	
2	—	—	1	1	—	—	—	—	—	3	—	—	—	—	—	—	—	129	57			
2	—	—	14	6	1	—	—	—	—	8	2	—	5	2	1	2	4	136	58			
4	1	7	7	7	7	1	—	4	1	2	3	—	4	4	3	—	—	60	59			
3	—	2	2	3	—	1	—	—	—	2	—	—	2	3	2	—	1	45	60			
—	—	—	—	—	—	—	—	—	—	—	—	—	—	—	—	—	—	—	—	32	61	
1	—	2	1	1	—	—	—	—	—	3	—	—	—	—	1	—	4	55	62			
—	—	—	—	—	—	2	—	—	—	1	—	—	—	—	2	1	5	14	63			
3	—	1	4	5	—	1	—	—	1	2	—	—	4	1	—	2	—	85	64			
—	—	—	—	—	—	—	—	—	—	—	—	—	—	—	—	—	—	6	65			
—	—	—	—	—	—	—	—	—	—	—	—	—	—	—	—	—	—	—	5	66		
—	—	—	—	—	—	—	—	—	—	—	—	—	—	—	—	—	—	34	67			
1	—	2	4	2	—	—	—	—	—	—	—	—	—	1	—	—	—	48	68			
2	—	1	3	3	2	1	—	1	—	1	—	—	1	1	—	—	25	25	69	70		
—	—	—	—	—	—	—	—	—	—	—	—	—	—	2	—	5	—	130	—	71		
—	—	—	—	—	1	—	—	—	—	—	—	—	—	—	—	—	—	—	—	34	72	
1	—	—	4	5	2	—	—	—	—	2	—	—	—	—	1	—	2	10	95	73		
3	—	2	7	3	1	—	—	—	—	3	—	—	—	—	3	—	12	97	74	74		
—	—	1	2	—	—	—	—	—	—	1	—	—	—	2	—	3	2	31	75	75		
—	—	—	—	—	—	—	—	—	—	—	—	—	—	—	—	—	—	—	—	—	33	76
1	—	2	3	3	1	—	—	—	—	—	—	—	—	—	3	—	—	32	—	32	77	
94	3	96	159	187	108	22	8	71	11	82	66	38	71	37	100	33	485	4.813	—	—	—	—

NAPOLI

5	—	4	11	32	8	—	2	1	—	5	3	2	—	3	—	—	4	328	1
15	—	21	20	45	8	8	—	18	10	5	4	2	7	3	6	—	20	702	2
1	—	1	6	14	—	—	—	2	—	8	—	1	1	2	1	—	2	144	3
—	—	9	4	3	—	1	—	3	—	—	—	—	2	1	—	—	4	116	4
12	—	10	17	17	3	—	3	—	—	10	4	1	6	3	1	—	49	414	5

CAMPANIA

Numero d'ordine	COMUNI	ALIMENTARI							TESSUTI E ARTICOLI ABBIGLIAMENTO				
		Carni e frattaglie	Prodotti ittici	Alimentari misti	Latterie	Ortofrutticoli	Vini e oli	Pasticceria	Articoli tessili	Confezioni	Prodotti abbigliamento	Accessori abbigliamento	Calzature
6	Bàcoli	32	12	73	—	17	—	30	12	—	—	—	4
7	Barano d'Ischia	9	—	34	—	6	1	—	7	1	—	1	4
8	Boscoreale	30	1	70	2	11	3	14	3	—	—	43	5
9	Boscotrecase	28	2	121	—	18	—	16	8	15	2	18	4
10	Brusciano	13	1	29	1	8	—	1	1	1	—	27	1
11	Caivano	37	4	64	2	11	1	46	12	—	65	40	6
12	Calvizzano	16	1	36	1	6	1	1	—	—	—	10	5
13	Camposano	6	—	36	—	—	—	—	8	—	—	—	1
14	Capri	11	3	32	—	16	1	29	3	—	80	8	18
15	Carbonara di Nola	2	—	4	—	2	—	—	—	—	—	3	—
16	Cardito	13	3	49	2	6	2	12	2	2	1	19	—
17	Casalnuovo di Napoli	38	—	98	—	16	17	2	11	1	—	48	—
18	Casamarciano	3	—	6	—	5	3	3	2	—	—	—	—
19	Casamicciola Terme	7	1	24	1	11	1	18	4	7	—	6	5
20	Casandrino	8	—	32	—	—	2	—	—	2	—	16	1
21	Casavatore	39	5	32	—	13	5	23	4	6	—	22	4
22	Càsola di Nàpòli	6	1	13	—	5	—	2	1	1	—	1	—
23	Casòria	75	16	122	—	44	18	83	22	8	—	81	17
24	Castellammare di Stàbia	77	41	311	27	90	17	81	39	40	13	139	58
25	Castello di Cisterna	3	1	4	—	1	4	4	2	2	—	—	2
26	Càrcola	20	6	46	6	4	16	—	—	5	—	48	7
27	Cicciano	16	3	57	—	4	—	12	1	2	—	6	1
28	Cimitile	12	—	31	5	9	4	1	6	—	3	7	4
29	Comiziano	2	—	17	—	—	—	5	—	—	—	—	—
30	Crispano	8	—	10	—	—	—	—	—	—	—	5	1
31	Ercolano	52	7	120	4	19	23	85	42	40	4	95	19
32	Forio	11	2	68	1	14	4	—	22	19	—	3	10
33	Frattamaggiore	47	11	67	—	24	—	72	25	34	—	—	20
34	Frattaminore	17	—	27	1	—	2	9	1	1	—	8	—
35	Giugliano in Campania	58	5	165	12	34	28	6	6	12	49	4	15
36	Gragnano	51	6	91	3	3	—	—	—	—	—	—	—
37	Grumo Nevano	16	1	33	—	36	2	55	19	4	—	22	14
38	Ischia	44	4	89	2	39	6	8	34	54	2	18	17
39	Lacco Ameno	6	1	32	1	3	—	2	17	1	2	2	3
40	Lèttère	7	—	12	5	5	5	—	3	2	—	6	2
41	Liveri	2	—	9	—	—	2	1	1	—	3	—	—
42	Marano di Nàpòli	73	4	217	2	19	15	30	61	10	—	50	3
43	Mariglianella	6	—	14	4	5	6	—	—	—	—	8	—
44	Marigliano	30	3	99	2	3	4	30	30	4	—	16	9
45	Massa Lubrese	12	5	71	1	17	—	2	5	6	—	25	11
46	Melito di Nàpòli	25	—	49	4	6	6	2	8	—	24	—	4
47	Meta	10	3	39	3	15	3	—	—	3	—	12	2
48	Monte di Pròcida	15	5	84	1	45	2	1	24	13	—	13	4
49	Mugnano di Nàpòli	25	10	66	—	21	—	27	—	—	—	44	7
50	NÀPOLI	2.248	901	2.819	524	961	990	728	860	1.717	1.111	1.603	1.436
51	Nola	42	14	90	2	30	12	89	38	13	—	42	23
52	Ottaviano	27	3	63	—	13	6	19	26	5	—	34	6
53	Palma Campania	13	1	51	—	5	2	8	14	4	—	32	5
54	Piano di Sorrento	10	3	39	2	18	1	10	12	6	—	6	7
55	Pimonte	5	—	12	1	3	2	2	3	—	—	3	2
56	Poggiomarino	16	1	53	1	1	20	2	10	6	—	10	3
57	Pòllena Tròcchia	17	2	25	—	4	—	3	1	—	—	20	2
58	Pomigliano d'Arco	38	6	92	2	41	1	4	28	7	6	36	16
59	Pompei	28	2	69	1	14	2	47	5	6	—	21	5
60	Pòrtici	78	20	203	—	50	22	120	38	55	6	9	48
61	Pozzuoli	67	9	145	20	26	27	99	11	9	—	114	16
62	Pròcida	14	7	50	1	25	—	—	—	20	—	30	7
63	Qualiano	19	2	36	—	—	—	25	5	5	—	45	4
64	Quarto	19	—	44	—	—	3	2	3	—	—	—	—
65	Roccarainola	10	—	22	—	3	—	11	—	—	—	4	2
66	San Gennaro Vesuviano	14	—	39	1	1	10	1	2	3	—	8	1
67	San Giòrgio a Cremano	36	12	88	1	35	3	50	32	13	—	—	10
68	San Giuseppe Vesuviano	31	1	77	—	5	4	22	20	10	—	23	5
69	San Pàolo Bel Sito	4	1	21	—	4	—	—	2	—	1	8	—
70	San Sebastiano al Vesùvio	9	—	5	—	8	—	—	—	3	—	11	2

Segue Provincia di

Napoli

MOBILI, APPARECCHI E MATERIALI PER LA CASA					PRODOTTI E ARTICOLI VARI											TOTALE	Numero d'ordine		
Mobili	Oggetti d'arte	Casalinghi	Ferramenta	Elettrodomestici	Automotocili	Macchine per agricoltura	Strumenti sanitari	Profumerie	Macchine per ufficio	Librerie	Rivendite giornali	Ottica, fotografia	Gioiellerie	Fiori, piante	Sementi, concimi			Giocattoli	Altri prodotti
12	—	—	23	10	2	1	3	4	—	41	6	3	3	3	1	3	15	310	6
2	—	—	2	3	1	—	—	4	—	2	—	—	1	—	—	—	3	82	7
7	—	—	6	16	3	—	—	—	—	1	—	—	3	—	—	—	10	242	8
6	—	—	4	12	3	—	—	2	—	2	—	—	2	—	—	—	3	276	9
—	—	—	3	3	—	—	—	—	—	—	—	—	—	—	—	—	—	98	10
—	—	—	—	—	—	—	—	—	—	—	—	—	—	—	—	—	—	—	—
6	—	—	2	5	3	—	—	4	—	2	2	1	1	—	3	6	—	338	11
—	—	—	1	4	—	—	—	1	—	—	—	—	—	1	2	—	—	93	12
—	—	—	—	2	—	—	—	—	—	3	—	—	—	—	—	—	1	55	13
4	4	10	6	9	2	1	2	28	1	2	1	8	11	4	2	2	2	300	14
—	—	—	1	2	—	—	—	—	—	1	—	—	—	—	—	—	—	15	15
—	—	—	—	—	—	—	—	—	—	—	—	—	—	—	—	—	—	—	—
3	—	—	1	3	4	—	—	2	—	1	1	—	—	—	—	2	—	131	16
1	—	—	10	34	—	—	4	19	—	2	3	2	2	3	3	1	—	314	17
2	1	—	—	4	3	1	—	2	—	—	1	—	—	—	—	—	—	26	18
1	—	—	3	1	—	—	—	3	—	—	—	—	—	—	—	2	12	129	19
7	—	—	2	17	5	3	1	5	—	4	2	1	1	5	—	—	10	220	21
8	—	—	4	4	1	—	—	—	—	—	—	—	—	—	—	—	—	38	22
8	—	—	8	24	14	1	—	12	2	23	5	4	4	6	1	4	3	645	23
32	—	—	35	40	24	1	—	49	33	20	10	17	22	43	3	7	70	1.487	24
1	—	—	2	95	24	2	—	2	2	1	1	—	—	1	—	3	1	42	25
2	—	—	3	5	—	—	—	1	—	3	1	1	1	2	2	—	—	189	26
1	—	—	4	7	3	—	—	3	—	—	—	—	—	1	—	—	25	162	27
—	—	—	3	6	1	—	—	1	—	1	1	—	—	2	—	—	11	120	28
—	—	—	—	—	—	—	—	—	—	—	—	—	—	—	—	—	—	24	29
—	—	—	—	—	—	—	—	—	—	2	1	—	—	1	—	—	—	28	30
—	—	—	—	—	—	—	—	—	—	—	—	—	—	—	—	—	—	—	—
14	3	29	18	25	6	—	3	7	8	12	7	3	6	8	8	7	—	674	31
10	—	7	12	8	5	1	—	1	4	4	3	1	7	1	1	17	—	232	32
11	—	12	10	10	2	—	5	21	1	13	2	4	5	5	1	18	1	421	33
2	—	—	3	5	—	—	—	—	—	3	—	—	—	—	—	1	6	87	34
7	2	12	27	28	24	8	6	11	—	13	4	5	4	3	12	4	1	565	35
—	—	—	—	—	—	—	—	—	—	—	—	—	—	—	—	—	—	—	—
8	—	—	23	16	3	—	—	16	1	10	5	6	1	8	12	2	—	441	36
8	—	—	4	8	—	—	—	1	—	3	3	1	3	—	2	6	—	150	37
11	42	4	7	10	6	4	3	11	1	13	4	7	6	7	1	4	—	458	38
6	—	3	5	4	—	—	—	6	—	1	2	2	4	2	—	—	5	108	39
2	—	—	2	2	—	—	—	1	—	2	—	—	—	—	—	—	7	63	40
—	—	—	—	—	—	—	—	—	—	—	—	—	—	—	—	—	—	—	—
1	—	—	—	1	—	—	—	1	—	—	1	—	—	1	—	—	1	24	41
9	—	23	17	28	—	—	—	—	—	—	—	—	—	5	3	6	—	586	42
—	—	—	3	4	—	—	—	4	—	4	—	—	—	—	2	—	6	67	43
6	—	5	12	24	6	5	1	6	3	14	—	1	3	20	—	—	—	336	44
2	—	13	5	8	2	1	—	5	—	6	—	1	2	3	2	—	—	205	45
—	—	—	—	—	—	—	—	—	—	—	—	—	—	—	—	—	—	—	—
1	—	—	10	14	1	—	1	—	—	1	—	—	—	3	1	—	—	160	46
—	—	—	3	6	—	—	—	7	—	3	2	2	—	4	—	—	—	127	47
9	1	12	3	15	1	—	—	5	2	7	2	2	1	2	—	2	—	277	48
—	—	—	9	21	2	—	—	6	—	7	2	2	3	3	2	1	—	253	49
485	102	550	354	212	440	96	139	327	167	672	389	209	390	380	50	269	61	21.190	50
—	—	—	—	—	—	—	—	—	—	—	—	—	—	—	—	—	—	—	—
29	—	19	18	46	9	—	6	6	9	8	3	4	5	4	2	—	25	588	51
3	—	—	3	10	2	—	—	2	—	4	—	—	1	3	1	—	12	259	52
6	—	—	2	7	3	1	—	6	—	7	2	—	2	4	1	—	—	183	53
3	—	—	5	7	2	1	—	1	—	5	—	3	7	4	—	1	—	159	54
—	—	—	5	3	—	—	—	4	1	—	—	—	—	—	2	—	5	53	55
—	—	—	—	—	—	—	—	—	—	—	—	—	—	—	—	—	—	—	—
4	—	—	6	10	—	3	—	—	—	6	1	—	3	1	4	1	32	194	56
1	—	—	2	2	—	—	—	1	—	1	1	1	—	1	1	7	—	94	57
17	—	—	9	15	—	—	—	6	1	6	7	4	6	6	1	4	2	366	58
6	—	—	4	14	10	—	—	90	1	8	—	3	2	6	13	—	15	363	59
62	4	49	31	44	17	2	—	31	2	17	—	10	12	15	1	31	131	1.108	60
—	—	—	—	—	—	—	—	—	—	—	—	—	—	—	—	—	—	—	—
6	—	—	24	23	6	—	2	16	1	9	2	2	8	9	11	1	18	739	61
2	—	—	8	20	2	—	—	—	—	1	2	1	3	1	2	1	3	250	62
6	—	—	2	20	—	3	—	—	—	—	2	1	2	1	6	—	—	191	63
—	—	—	3	4	—	1	—	1	—	—	—	—	1	1	4	—	—	88	64
—	—	—	2	6	—	—	—	—	—	—	—	—	—	1	—	—	—	63	65
—	—	—	—	—	—	—	—	—	—	—	—	—	—	—	—	—	—	—	—
2	—	—	3	3	3	—	—	—	—	—	—	—	—	—	—	—	—	—	—
7	—	—	1	5	3	—	—	1	—	9	—	2	—	—	—	—	61	99	66
5	—	—	4	8	3	1	—	—	1	6	—	3	4	8	—	—	27	404	67
—	—	—	8	11	—	—	—	5	—	9	—	3	6	5	1	7	—	301	68
—	—	—	—	3	—	—	—	2	—	—	—	—	—	—	—	—	—	55	69
2	—	—	3	1	—	—	—	1	—	3	—	1	—	—	—	—	—	57	70

NAPOLI

CAMPANIA

Numero d'ordine	COMUNI	ALIMENTARI						TESSUTI E ARTICOLI ABBIGLIAMENTO					
		Carni e frattaglie	Prodotti ittici	Alimentari misti	Latterie	Ortofrutticoli	Vini e oli	Pasticceria	Articoli tessili	Confezioni	Prodotti abbigliamento	Accessori abbigliamento	Calzature
71	Sant'Agnello	7	1	36	2	13	—	3	1	3	—	9	2
72	Sant'Anastasia	27	3	45	—	15	5	18	5	5	—	54	8
73	Sant'Antimo	35	—	69	—	9	10	24	1	8	—	4	7
74	Sant'Antonio Abate	20	1	51	2	9	—	3	3	—	6	26	7
75	San Vitaliano	3	—	9	—	—	2	—	—	2	—	—	—
76	Saviano	16	1	34	—	11	1	2	11	3	—	9	4
77	Scisciano	6	—	13	—	2	1	2	2	—	—	6	2
78	Serrara Fontana	4	—	21	—	1	—	5	—	6	—	6	3
79	Somma Vesuviana	17	8	58	—	6	—	14	3	3	1	6	4
80	Sorrento	32	6	109	28	41	3	2	20	30	—	25	16
81	Striano	10	—	23	—	—	—	—	2	—	—	8	—
82	Terzigno	15	—	60	2	2	5	13	7	3	25	3	3
83	Torre Annunziata	72	20	230	20	70	10	20	30	20	3	120	48
84	Torre del Greco	102	18	251	4	61	25	114	30	44	27	23	37
85	Tufino	4	—	27	—	3	3	1	—	—	—	—	1
86	Vico Equense	20	3	119	10	30	3	21	16	4	4	21	20
87	Villaricca	15	1	28	—	5	—	19	1	3	—	13	3
88	Visciano	6	7	2	—	7	—	1	4	2	—	3	1
89	Volla	10	3	22	1	2	2	—	—	3	—	26	6
TOTALE DELLA PROVINCIA		4.325	1.245	8.398	724	2.270	1.416	2.317	1.752	2.355	1.481	3.535	2.109

Segue Provincia di

Provincia di													
1	Aiello del Sabato	5	—	12	1	1	1	3	—	—	—	—	1
2	Altavilla Irpina	9	—	22	—	4	—	6	2	—	—	10	2
3	Andretta	3	—	33	—	1	—	—	5	—	—	1	4
4	Aquilonia	4	—	20	—	—	—	6	2	1	—	2	4
5	Ariano Irpino	26	6	90	2	10	4	2	14	7	20	12	14
6	Atripalda	21	6	29	1	5	1	24	6	6	—	15	10
7	Avella	11	2	22	—	3	—	2	5	1	—	21	2
8	AVELLINO	59	6	122	—	53	22	105	56	58	35	11	28
9	Bagnoli Irpino	4	1	15	2	2	—	6	4	2	—	7	5
10	Baiano	9	—	35	6	6	7	15	16	8	—	5	6
11	Bisaccia	5	—	40	10	4	—	10	7	2	—	—	6
12	Bonito	2	—	14	—	2	4	—	3	1	—	—	1
13	Cairano	1	—	4	—	1	—	—	—	—	—	2	1
14	Calabritto	5	—	19	2	—	—	6	—	4	—	2	3
15	Calitri	9	—	25	14	3	15	12	13	6	2	13	12
16	Candida	2	—	3	—	—	—	—	—	—	—	1	—
17	Caposele	3	—	20	—	—	2	—	7	1	—	—	—
18	Capriglia Irpina	2	—	4	—	—	2	12	—	1	—	4	4
19	Carife	5	—	8	—	—	—	—	2	—	—	—	—
20	Casalbore	3	1	11	—	1	—	—	6	—	—	4	3
21	Cassano Irpino	2	—	7	—	—	—	2	2	—	—	3	—
22	Castel Baronia	6	2	14	5	2	7	1	—	—	—	—	—
23	Castelfranci	6	—	18	—	3	2	—	4	1	—	—	3
24	Castelvètere sul Calore	4	—	9	—	—	—	—	3	—	—	—	3
25	Cervinara	16	—	58	—	8	3	10	5	7	—	11	5
26	Cesinali	3	—	6	—	—	—	—	1	—	—	—	—
27	Chianche	1	—	7	—	—	—	—	1	—	—	—	—
28	Chiusano di S.Domenico	3	—	12	—	—	—	2	—	—	—	—	—
29	Contrada	5	—	7	—	—	—	—	3	—	—	2	2
30	Conza della Campania	3	—	11	—	—	—	4	2	—	—	—	2
31	Domicella	3	—	9	—	—	—	1	—	—	—	1	—
32	Flumeri	4	4	20	1	2	16	15	2	3	3	—	2
33	Fontanarosa	7	—	25	—	2	—	—	6	—	1	—	4
34	Forino	5	—	21	—	5	—	10	2	—	—	12	—
35	Frigento	2	—	12	—	—	—	3	4	2	—	6	3
36	Gesualdo	5	—	21	—	2	3	—	7	2	—	8	2
37	Greci	4	—	14	—	8	—	5	1	—	—	—	—
38	Grottaminarda	12	1	52	—	6	2	5	6	3	—	—	4
39	Grottolella	2	—	4	—	2	—	—	—	—	—	7	—
40	Guardia Lombardi	2	—	30	—	—	—	1	4	1	—	1	5

Napoli - Avellino

MOBILI, APPARECCHI E MATERIALI PER LA CASA					PRODOTTI E ARTICOLI VARI												TOTALE	Numero d'ordine
Mobili	Oggetti d'arte	Casalinghi	Ferramenta	Elettrodomestici	Automotocicli	Macchine per agricoltura	Strumenti sanitari	Profumerie	Macchine per ufficio	Librerie	Rivendite giornali	Ottica, fotografia	Gioiellerie	Fiori, piante	Sementi, concimi	Giocattoli		

NAPOLI

3	—	3	3	6	1	—	—	2	—	2	1	1	1	2	1	1	6	110	71
5	—	7	8	13	3	—	—	1	—	4	3	3	3	7	3	1	—	244	72
6	—	5	18	15	5	—	—	16	—	10	9	4	5	5	8	6	8	287	73
3	—	4	3	11	2	1	1	1	—	3	2	2	2	2	4	—	1	169	74
—	—	—	3	3	1	—	—	—	—	6	—	—	—	—	—	2	—	32	75
3	—	1	6	3	1	1	—	5	—	6	1	2	1	1	3	—	14	140	76
1	—	—	8	4	1	—	—	3	—	9	1	1	1	3	3	—	22	84	77
6	—	—	1	1	5	—	—	1	—	2	—	—	1	—	—	—	2	55	78
6	—	1	4	7	—	—	—	1	—	—	—	—	—	—	2	4	10	178	79
116	12	6	5	16	10	—	2	18	—	12	—	10	10	5	2	10	2	559	80
—	—	—	6	2	2	—	—	—	—	2	—	—	—	—	—	—	—	55	81
6	—	3	2	3	2	—	—	—	—	2	1	2	3	2	3	2	—	170	82
27	1	15	42	5	5	1	2	14	2	20	12	14	7	8	5	5	21	895	83
29	2	179	37	67	27	—	—	10	1	13	—	7	17	12	12	13	19	1.181	84
—	—	—	—	1	—	—	—	—	—	—	—	—	—	—	1	—	—	41	85
6	—	—	7	10	—	—	—	11	—	2	2	3	2	2	—	3	—	319	86
13	—	—	1	2	2	—	—	2	—	1	—	—	—	—	4	—	—	113	87
1	—	3	2	2	—	—	—	3	—	2	—	1	1	1	2	3	7	63	88
3	—	2	6	11	1	—	—	—	—	3	1	1	—	—	11	—	1	115	89
1.112	174	1.358	1.045	1.328	720	147	203	875	250	1.124	534	389	633	645	278	459	811	44.012	

AVELLINO

—	—	—	—	—	—	—	—	—	—	—	—	—	—	—	2	—	1	27	1
2	—	2	4	4	2	—	3	—	—	3	—	—	2	—	2	—	—	79	2
2	—	2	3	2	3	—	1	—	—	1	—	—	1	—	3	—	3	70	3
8	—	3	1	2	4	—	2	1	—	—	—	—	—	—	4	—	53	4	4
2	—	20	8	2	—	—	—	5	2	3	2	2	5	2	5	10	—	289	5
2	—	2	9	4	11	3	4	6	1	2	1	6	2	2	6	1	4	189	6
26	—	2	7	4	3	3	2	3	3	5	2	1	1	4	3	1	103	7	7
1	3	47	44	58	34	2	12	46	9	28	12	10	21	14	4	13	74	1.012	8
—	—	7	3	4	1	—	—	1	—	3	1	1	2	—	1	—	—	72	9
—	—	4	3	—	5	2	—	8	3	8	1	1	3	2	2	4	16	175	10
4	—	—	7	4	2	—	—	—	—	—	—	—	—	—	4	—	14	119	11
1	—	—	1	1	1	—	—	—	—	1	2	—	—	—	2	—	—	37	12
—	—	—	—	2	—	—	—	—	—	1	—	—	1	—	3	—	—	16	13
1	—	—	5	2	—	5	—	—	—	—	—	—	—	—	—	—	—	57	14
6	—	2	11	10	7	7	—	2	3	2	2	4	6	2	7	—	1	196	15
—	—	—	—	—	—	—	—	—	—	—	—	—	—	—	—	—	—	—	—
1	—	—	—	1	—	—	—	—	—	—	—	—	—	—	—	—	—	7	16
—	—	—	2	2	—	—	—	—	—	2	—	—	2	—	1	17	—	80	17
1	—	—	2	1	—	—	—	—	—	—	—	—	—	—	1	—	—	10	18
5	—	3	4	5	—	—	—	—	—	1	2	—	—	—	1	—	—	22	19
—	—	—	—	—	—	—	—	—	—	—	—	—	—	—	—	2	—	52	20
1	—	1	1	—	—	—	—	—	—	—	—	—	—	—	1	—	—	20	21
—	—	1	3	1	—	—	—	—	—	6	—	—	—	—	1	—	—	54	22
—	—	1	12	1	—	—	—	—	—	2	—	—	—	—	1	1	—	54	23
1	—	—	2	1	—	—	—	—	—	2	—	—	—	—	1	—	—	30	24
9	—	3	3	5	6	—	—	2	—	3	4	2	4	1	3	2	2	174	25
—	—	—	—	—	—	—	—	—	—	—	—	—	—	—	—	—	—	—	—
1	—	—	—	—	1	—	—	—	—	—	—	—	—	—	—	—	—	12	26
—	—	—	—	—	—	—	—	—	—	—	—	—	—	—	—	—	—	9	27
—	—	—	—	—	—	—	—	—	—	—	—	—	—	—	—	—	—	30	28
3	—	—	3	1	3	1	—	—	—	—	—	—	—	—	2	1	—	28	29
2	—	—	2	—	—	—	—	—	—	—	—	—	—	—	—	2	—	30	30
—	—	—	—	—	—	—	—	—	—	—	—	—	—	—	—	—	—	—	—
—	—	1	1	1	—	—	—	—	—	1	—	—	1	—	1	—	—	20	31
—	—	1	4	2	4	—	—	—	—	2	—	—	—	—	2	—	10	91	32
4	—	—	4	4	—	—	—	—	—	—	—	—	—	—	—	—	—	64	33
1	—	2	2	2	—	—	—	—	—	—	—	—	—	—	—	—	—	75	34
—	—	—	—	—	—	—	—	—	—	—	—	—	—	—	—	—	—	49	35
1	—	—	3	2	1	—	—	—	—	—	—	—	—	—	1	—	—	66	36
—	—	—	—	—	—	—	—	—	—	—	—	—	—	—	—	—	—	36	37
2	—	—	5	—	—	—	—	—	—	—	—	—	—	—	1	—	—	133	38
—	—	—	—	—	—	—	—	—	—	—	—	—	—	—	4	—	—	18	39
1	—	—	2	1	—	—	—	—	—	—	—	—	—	—	1	—	—	49	40

CAMPANIA

Numero d'ordine	COMUNI	ALIMENTARI						TESSUTI E ARTICOLI ABBIGLIAMENTO					
		Carni e frattaglie	Prodotti ittici	Alimentari misti	Latterie	Ortofrutticoli	Vini e oli	Pasticceria	Articoli tessili	Confezioni	Prodotti abbigliamento	Accessori abbigliamento	Calzature
41	Lacedonia	5	—	17	1	4	3	—	4	—	—	6	3
42	Lapio	4	—	10	—	2	1	—	3	—	—	3	3
43	Lauro	7	—	21	5	3	—	—	4	4	—	6	1
44	Lioni	7	—	45	5	5	—	—	2	9	—	1	7
45	Luogosano	2	—	6	—	—	—	—	15	—	10	—	1
46	Manocalzati	5	—	7	—	—	—	—	—	—	—	—	—
47	Marzano di Nola	3	—	7	—	2	—	—	—	—	—	5	—
48	Melito Irpino	2	—	10	—	1	3	—	2	2	—	—	1
49	Mercogliano	9	—	32	—	20	—	8	—	2	—	24	2
50	Mirabella Eclano	10	1	45	—	3	1	12	18	10	—	7	7
51	Montaguto	1	—	12	—	—	—	—	2	—	—	1	—
52	Montecalvo Irpino	9	—	24	—	3	2	3	10	4	—	2	4
53	Montefalcione	4	—	16	—	1	—	—	1	—	—	4	3
54	Monteforte Irpino	6	1	59	—	9	1	1	2	—	—	—	—
55	Montefredane	2	—	9	1	—	—	—	—	—	—	—	—
56	Montefusco	4	—	11	—	1	—	2	1	—	—	5	1
57	Montella	7	1	43	4	13	3	13	6	7	—	—	6
58	Montemarano	6	—	31	2	1	—	1	2	2	—	—	4
59	Montemiletto	6	—	22	1	2	—	5	1	1	1	1	2
60	Monteverde	3	—	14	—	—	—	—	—	—	—	4	—
61	Montoro Inferiore	19	—	54	—	16	—	4	2	—	—	12	2
62	Montoro Superiore	8	—	26	—	1	—	14	—	—	—	—	—
63	Morra De Sanctis	4	—	23	—	—	—	—	3	—	—	—	1
64	Moschiano	4	—	11	—	2	2	—	—	—	—	4	—
65	Mugnano del Cardinale	11	1	30	—	3	5	—	4	—	—	12	6
66	Nusco	2	—	18	2	4	13	1	5	4	—	5	3
67	Ospedaletto d'Alpinolo	3	—	4	—	1	—	11	—	—	—	7	—
68	Pago del Vallo di Lauro	2	—	5	—	—	—	—	—	—	—	—	—
69	Parolise	1	—	3	—	—	—	—	—	—	—	—	—
70	Paternopoli	4	—	18	—	—	—	1	4	2	—	2	4
71	Petraro Irpino	1	—	4	—	—	—	2	—	—	—	—	1
72	Pietradefusi	7	—	12	—	2	—	—	1	—	—	3	—
73	Pietrastornina	4	—	6	—	—	—	—	—	—	—	1	—
74	Prata di Principato Ultra	2	—	11	—	—	—	—	—	—	—	4	—
75	Pratola Serra	7	—	18	—	—	—	3	—	2	—	—	—
76	Quadrelle	3	—	5	—	—	3	—	—	—	—	5	—
77	Quindici	5	—	20	—	4	2	1	—	—	—	—	1
78	Roccascerana	10	—	14	—	—	—	—	1	—	—	4	2
79	Rocca San Felice	1	—	5	—	—	—	—	1	—	2	—	1
80	Rotondi	5	—	9	1	1	2	6	1	1	—	1	1
81	Salza Irpina	2	—	7	—	—	—	—	—	—	—	1	—
82	San Mango sul Calore	4	—	12	—	1	2	—	1	—	—	1	—
83	San Martino Valle Caud.	7	2	21	—	3	3	7	2	—	—	—	3
84	San Michele di Serino	4	—	7	—	2	4	—	2	—	—	—	—
85	San Nicola Baronia	1	—	5	—	—	—	1	1	—	—	—	1
86	San Potito Ultra	3	—	4	—	2	—	4	—	—	—	2	—
87	San Sossio Baronia	6	—	11	1	1	1	5	4	—	—	1	2
88	Santa Lucia di Serino	5	—	5	—	—	—	3	2	—	—	—	2
89	Sant'Andrea di Conza	6	—	15	—	1	—	3	3	3	—	4	5
90	Sant'Angelo all'Esca	4	—	5	—	2	—	—	—	—	—	—	—
91	Sant'Angelo a Scala	2	—	4	—	—	—	—	—	—	—	—	—
92	Sant'Angelo dei Lombardi	4	—	25	—	2	—	4	2	3	—	5	1
93	Santa Paolina	5	—	9	—	1	1	1	3	3	—	4	2
94	Sant'Arcangelo Trimonte	1	—	8	—	—	—	—	—	—	—	—	—
95	Santo Stefano del Sole	2	—	8	—	—	1	—	—	—	—	5	—
96	Savignano Irpino	2	—	7	—	2	—	—	3	—	—	1	1
97	Scampitella	2	—	20	—	—	—	1	2	—	—	—	—
98	Senèrchia	3	—	10	—	1	9	5	—	1	—	5	2
99	Serino	9	—	68	—	1	3	4	—	2	—	2	2
100	Sirignano	2	—	7	—	1	—	—	—	—	—	1	—
101	Solofra	18	—	34	—	24	2	—	6	7	—	18	5
102	Sorbo Sèrpicò	1	—	2	—	—	1	—	—	—	—	—	—
103	Sperone	3	—	9	1	—	—	3	1	—	—	1	1
104	Sturmo	4	—	20	—	—	1	—	2	—	—	—	—
105	Summonte	2	—	5	1	1	—	—	—	—	—	—	—

Segue Provincia di

CAMPANIA

Numero d'ordine	COMUNI	ALIMENTARI						TESSUTI E ARTICOLI ABBIGLIAMENTO					
		Carni e frattaglie	Prodotti ittici	Alimentari misti	Latterie	Ortofrutticoli	Vini e oli	Pasticceria	Articoli tessili	Confezioni	Prodotti abbigliamento	Accessori abbigliamento	Calzature
106	Taurano	2	—	4	2	2	2	—	2	1	—	—	2
107	Taurasi	3	—	11	—	—	4	—	—	4	—	—	1
108	Teora	2	—	24	2	2	1	—	2	—	—	5	4
109	Torella dei Lombardi	2	—	24	—	—	—	—	2	—	—	2	4
110	Torre le Nocelle	2	—	2	—	2	—	—	—	—	—	—	—
111	Torroni	2	—	3	—	—	—	—	—	—	—	—	—
112	Trevico	3	—	15	—	—	—	—	1	—	—	—	1
113	Tufo	2	—	11	1	—	—	—	—	—	—	1	—
114	Vallata	5	—	13	1	—	—	1	2	—	—	—	3
115	Vallesaccarda	2	—	16	—	1	9	—	3	2	—	4	1
116	Venticano	6	1	18	—	1	—	3	—	—	—	3	—
117	Villamaina	3	—	5	2	—	1	5	3	1	—	4	2
118	Villanova del Battista	2	—	20	—	4	3	4	3	2	—	—	2
119	Volturara Irpina	7	—	38	3	2	2	—	—	—	—	9	3
120	Zungoli	2	—	7	—	2	—	2	4	—	4	—	2
	TOTALE DELLA PROVINCIA	635	36	2.186	80	301	180	418	347	201	78	369	264

Segue Provincia di

Provincia di													
1	Acerno	6	1	19	1	3	—	5	7	—	—	—	5
2	Agròpoli	15	7	71	6	20	2	10	10	16	—	5	10
3	Albanella	7	—	49	—	5	—	5	5	13	—	—	9
4	Alfano	3	—	9	—	—	—	—	6	—	—	—	—
5	Altavilla Silentina	5	—	48	1	3	—	—	9	—	—	2	4
6	Amalfi	7	6	24	3	5	1	—	5	8	—	—	4
7	Angri	4	4	70	3	21	—	—	34	—	—	—	21
8	Aquara	3	—	11	—	1	—	—	2	—	—	2	1
9	Ascea	17	4	70	2	23	18	2	11	4	1	20	7
10	Atena Lucana	3	—	13	—	1	—	—	3	—	—	—	—
11	Atrani	1	2	3	1	3	1	2	1	—	—	2	1
12	Auletta	3	—	10	—	—	—	—	3	—	—	—	2
13	Baronissi	12	2	37	—	5	—	21	12	13	—	—	4
14	Battipaglia	61	3	244	25	59	15	11	22	18	7	30	24
15	Bellosguardo	4	—	2	—	—	—	—	4	—	—	—	4
16	Bracigliano	6	—	23	1	1	3	—	—	—	—	2	3
17	Buccino	6	—	45	—	11	—	1	11	1	—	7	6
18	Buonabitacolo	4	—	23	1	6	—	—	6	2	—	—	3
19	Caggiano	6	—	11	1	2	—	3	6	—	1	3	2
20	Calviacico	2	—	8	—	1	—	2	—	—	—	—	—
21	Camerota	9	2	71	—	8	—	3	3	9	—	13	5
22	Campagna	14	—	72	—	6	4	2	9	6	—	8	5
23	Campora	2	—	5	—	—	—	—	—	—	—	1	—
24	Cannalunga	1	—	6	—	—	—	—	—	—	—	—	—
25	Capaccio	25	2	150	10	50	25	5	32	12	—	35	20
26	Casalbuono	2	—	13	—	1	—	—	1	1	—	—	—
27	Casaleto Spartano	2	—	14	—	3	—	3	2	1	—	—	—
28	Casal Velino	8	1	26	1	5	2	—	2	3	—	10	1
29	Caselle in Pittari	4	1	10	4	2	—	2	5	—	—	—	—
30	Castelcivita	4	—	35	1	2	—	—	7	2	—	—	3
31	Castellabate	18	8	65	—	16	1	4	12	4	4	—	15
32	Castelnuovo Cilento	3	—	6	—	2	4	1	1	2	—	2	1
33	Castelnuovo di Conza	2	—	5	—	—	1	1	1	—	—	2	1
34	Castel San Giorgio	13	—	42	—	1	—	32	3	1	1	13	2
35	Castel San Lorenzo	8	—	42	—	2	—	5	6	1	—	6	4
36	Castiglione del Genovesi	2	—	6	—	—	—	1	3	2	—	—	2
37	Cava de' Tirreni	63	6	245	—	48	20	10	27	22	1	26	23
38	Celle di Bulgheria	5	—	10	—	1	4	—	4	—	—	—	2
39	Cèntola	8	3	43	—	5	—	3	27	—	2	—	3
40	Ceraso	6	—	29	—	—	—	—	—	—	—	—	—
41	Cetara	2	—	10	—	—	2	—	—	—	—	2	—
42	Cicerale	5	—	8	—	—	—	—	—	—	—	3	—
43	Colliano	5	—	11	—	—	—	—	2	1	—	—	1
44	Conca dei Marini	4	—	4	—	—	1	—	—	—	—	—	—
45	Controne	2	—	9	—	2	—	—	—	1	—	3	2

CAMPANIA

Numero d'ordine	COMUNI	ALIMENTARI						TESSUTI E ARTICOLI ABBIGLIAMENTO					
		Carni e frattaglie	Prodotti ittici	Alimentari misti	Latterie	Ortofrutticoli	Vini e oli	Pasticceria	Articoli tessili	Confezioni	Prodotti abbigliamento	Accessori abbigliamento	Calzature
46	Contursi Terme	4	—	18	—	—	1	8	2	3	—	1	2
47	Corbara	5	—	16	—	2	—	1	—	—	—	5	—
48	Corleto Monforte	2	—	7	—	1	1	—	—	—	—	—	1
49	Cùccaro Vètere	2	—	3	—	—	—	1	1	—	—	—	1
50	Eboli	31	3	114	18	21	2	20	6	10	1	54	16
51	Felitto	3	—	9	—	3	—	—	4	—	—	—	2
52	Fisciano	9	1	49	1	7	2	—	6	—	—	10	2
53	Furore	—	—	4	—	—	—	—	—	—	—	—	—
54	Futani	3	—	10	—	2	1	6	2	4	—	10	2
55	Giffoni Sei Casali	6	1	13	4	6	8	5	9	3	—	12	6
56	Giffoni Valle Piana	15	2	63	1	12	3	3	10	3	—	11	8
57	Gioi	9	1	11	—	2	—	7	2	—	—	—	1
58	Giungano	1	—	8	1	1	—	—	1	1	—	3	1
59	Ispani	1	1	8	2	—	—	1	—	—	—	—	—
60	Laureana Cilento	—	—	7	—	—	—	—	—	—	—	2	—
61	Laurino	5	—	15	—	3	—	6	5	1	—	1	3
62	Laurito	2	—	1	—	1	—	—	—	1	—	—	1
63	Laviano	2	—	5	—	1	4	—	1	—	—	1	—
64	Lustra	1	—	10	—	—	—	—	—	—	—	—	—
65	Magliano Vètere	2	—	6	—	—	—	—	—	—	—	—	—
66	Maiori	10	4	40	2	4	2	13	10	6	—	—	5
67	Mercato San Severino	31	—	57	—	10	9	10	7	35	1	6	12
68	Minori	7	3	27	—	12	—	2	9	5	—	—	6
69	Mòio della Civitella	3	—	11	—	2	—	4	—	—	—	—	2
70	Montano Antilia	3	—	15	—	1	—	—	4	1	—	3	3
71	Montecòrice	2	2	30	—	4	—	—	5	—	—	—	—
72	Montecorvino Pugliano	8	—	18	—	12	—	7	1	3	—	10	—
73	Montecorvino Rovella	29	—	125	5	26	2	19	7	10	—	19	6
74	Monteforte Cilento	3	—	4	—	2	—	—	5	—	—	—	—
75	Monte San Giacomo	2	—	13	—	1	4	—	4	1	3	2	3
76	Montesano sulla Marcel.	6	—	67	5	3	2	1	17	6	—	1	3
77	Morigerati	4	—	9	—	1	—	—	2	—	—	—	—
78	Nocera Inferiore	99	9	151	—	33	20	67	56	41	25	60	37
79	Nocera Superiore	25	2	65	1	25	7	31	3	—	2	30	11
80	Novi Vèlia	3	—	11	—	—	—	—	—	—	—	—	3
81	Ogliastro Cilento	4	—	16	—	—	—	—	—	1	—	5	—
82	Olèvano sul Tusciano	13	—	45	2	12	—	7	16	5	—	—	5
83	Oliveto Citra	2	—	20	—	2	—	—	5	3	—	4	5
84	Omignano	2	2	9	1	6	4	2	6	2	—	4	2
85	Orria	6	—	11	—	1	—	—	2	—	—	2	2
86	Ottati	4	—	9	—	—	1	1	—	—	—	3	—
87	Padula	7	—	52	—	14	—	2	16	—	—	—	5
88	Pagani	52	5	162	—	25	5	22	32	21	7	21	14
89	Palomonte	4	—	24	—	—	—	—	14	2	—	—	4
90	Pellezzano	6	—	27	—	3	—	—	2	—	5	—	1
91	Perdifumo	4	—	13	—	—	—	—	2	—	—	2	—
92	Perito	6	—	11	—	—	—	—	3	—	—	—	—
93	Pertosa	2	—	8	—	2	2	—	1	—	—	—	—
94	Petina	2	—	12	—	—	—	—	2	1	—	2	2
95	Piaggine	6	2	25	—	3	—	1	3	—	—	—	3
96	Pisciotta	6	—	11	2	3	2	11	8	—	—	—	1
97	Polla	10	—	38	—	5	5	2	8	5	—	8	7
98	Pòllica	4	6	16	—	6	—	—	—	2	—	21	2
99	Pontecagnano Faiano	32	1	99	5	25	5	44	26	13	—	28	10
100	Positano	5	1	15	1	1	—	17	—	17	11	8	6
101	Postiglione	5	—	24	—	—	—	—	4	—	—	—	1
102	Praiano	4	2	12	—	5	—	2	3	2	—	1	1
103	Prignano Cilento	2	—	5	—	—	—	—	—	—	—	4	—
104	Ravello	4	—	7	—	3	1	1	3	2	—	—	1
105	Ricigliano	—	—	14	—	—	—	—	4	—	—	—	—
106	Roccadàspide	8	—	63	—	3	—	2	5	4	—	13	5
107	Roccapliscione	5	—	13	—	—	—	7	3	—	—	—	—
108	Roccapiemonte	12	—	42	—	19	—	—	5	—	—	—	4
109	Rofrano	3	—	10	—	1	—	—	5	—	—	—	4
110	Romagnano al Monte	1	—	4	—	—	—	—	—	—	—	—	—

Segue Provincia di

Salerno

MOBILI, APPARECCHI E MATERIALI PER LA CASA					PRODOTTI E ARTICOLI VARI											TOTALE	Numero d'ordine			
Mobili	Oggetti d'arte	Casalinghi	Ferramenta	Elettrodomestici	Automotocicli	Macchine per agricoltura	Strumenti sanitari	Profumerie	Macchine per ufficio	Librerie	Rivendite giornali	Ottica, fotografia	Gioiellerie	Fiori, piante	Sementi, concimi			Giocattoli	Altri prodotti	
—	—	1	1	1	2	—	1	1	—	4	—	—	1	1	2	—	2	56	46	
—	—	1	1	1	1	—	—	—	—	—	—	—	—	—	2	—	—	33	47	
—	—	2	2	2	1	—	—	—	—	—	—	—	—	—	2	—	—	17	48	
9	—	11	14	22	25	9	—	10	1	14	3	2	6	6	5	1	16	14	49	
—	—	—	—	—	—	—	—	—	—	—	—	—	—	—	—	—	—	450	50	
2	—	—	1	4	—	—	—	—	—	2	—	—	2	—	—	—	—	32	51	
3	—	7	3	5	2	1	2	1	—	1	3	3	—	2	4	2	6	132	52	
2	—	—	3	3	—	—	—	2	—	—	—	—	1	—	—	—	—	4	53	
2	—	6	7	6	1	2	—	9	—	4	3	1	5	—	3	4	—	56	54	
4	—	2	5	7	3	2	—	2	—	2	—	1	4	1	1	1	—	124	55	
1	—	—	1	2	—	—	—	—	—	1	—	—	—	—	—	—	—	165	56	
—	—	—	—	1	—	—	—	—	—	—	—	—	—	—	—	—	—	39	57	
—	—	1	—	1	—	—	—	—	—	1	—	—	—	—	2	—	5	25	58	
—	—	—	—	—	—	—	—	—	—	1	—	—	—	—	—	2	—	17	59	
—	—	—	—	—	—	—	—	—	—	1	—	—	—	—	—	—	—	13	60	
—	—	3	2	4	1	—	—	2	—	—	—	—	3	—	2	1	—	58	61	
1	—	—	2	1	—	—	—	1	—	—	—	—	—	—	—	—	1	22	62	
1	—	—	—	—	—	—	—	—	—	—	—	—	—	—	—	—	—	19	63	
—	—	—	—	1	—	—	—	—	—	—	—	—	—	—	2	—	—	11	64	
—	—	—	—	—	—	—	—	—	—	—	—	—	—	—	—	—	—	11	65	
3	—	8	3	4	2	—	—	3	—	5	2	3	3	2	1	4	—	141	66	
10	—	4	4	4	10	—	—	2	—	10	7	3	4	3	16	5	2	286	67	
2	—	7	2	3	2	—	—	2	—	6	2	1	1	1	—	—	—	103	68	
1	—	2	2	3	—	—	—	1	—	1	1	—	—	—	5	—	6	41	69	
—	—	—	5	2	—	—	—	—	—	—	—	—	—	—	—	—	6	49	70	
—	—	—	—	1	—	—	—	—	—	—	1	—	1	—	—	—	—	46	71	
2	—	—	4	4	3	—	—	3	—	—	3	—	—	—	—	—	—	61	72	
14	—	29	8	13	20	5	—	4	—	32	6	4	10	7	9	6	1	418	73	
—	—	3	2	2	—	—	—	3	—	2	—	—	1	—	2	—	4	14	74	
—	—	—	—	—	—	—	—	—	—	—	—	—	—	—	—	—	—	52	75	
4	—	4	4	6	6	—	—	2	—	1	—	1	3	—	4	3	18	167	76	
2	—	—	1	2	4	—	—	—	—	—	—	—	—	—	—	—	4	23	77	
2	—	12	22	43	19	4	—	63	1	15	13	6	11	7	6	5	92	972	78	
—	—	1	8	13	4	—	—	2	—	4	2	—	2	6	7	2	23	285	79	
—	—	—	3	3	—	—	—	6	—	—	—	—	—	—	—	—	—	29	80	
—	—	—	—	—	—	—	—	—	—	—	—	—	—	—	—	—	—	—	—	81
3	—	1	2	2	4	—	—	2	—	8	3	2	1	1	1	4	6	38	81	
2	—	5	1	5	—	—	—	5	—	1	—	—	—	—	—	—	20	141	82	
—	—	—	2	4	1	—	—	—	—	2	—	—	—	—	2	1	—	83	83	
1	—	—	2	4	—	—	—	—	—	1	—	—	—	—	1	—	—	56	84	
—	—	—	2	2	—	—	—	—	—	—	—	—	—	—	—	—	—	31	85	
1	—	—	—	—	—	—	—	—	—	—	—	—	—	—	—	—	—	—	—	86
6	—	1	1	1	1	—	—	—	—	—	—	—	—	—	2	3	—	28	86	
19	—	8	11	16	4	—	—	4	—	3	—	1	3	1	1	—	8	147	87	
2	—	—	10	18	3	1	—	5	—	6	4	2	9	5	—	5	37	502	88	
1	—	—	2	4	2	—	—	—	—	3	2	1	3	—	2	—	2	72	89	
—	—	—	—	2	—	—	—	—	—	1	—	—	—	—	—	—	4	54	90	
—	—	—	—	—	—	—	—	—	—	—	—	—	—	—	—	—	—	—	—	91
2	—	—	3	5	—	—	—	—	—	—	—	—	—	—	2	—	—	27	91	
1	—	—	1	2	—	—	—	2	—	2	1	—	—	—	—	—	—	32	92	
2	—	—	4	2	—	—	—	2	—	2	—	—	—	—	2	—	2	20	93	
—	—	—	—	—	—	—	—	—	—	—	—	—	—	—	—	—	—	32	94	
—	—	—	—	—	—	—	—	—	—	—	—	—	—	—	—	—	—	55	95	
2	—	—	1	3	1	—	—	7	—	2	—	—	2	—	—	—	7	73	96	
1	—	—	2	5	2	—	—	—	—	9	2	—	—	—	—	—	6	119	97	
2	—	—	1	4	1	—	—	1	—	—	4	—	—	—	1	—	1	72	98	
7	—	—	7	12	7	—	—	3	—	5	5	—	5	5	6	—	—	363	99	
—	—	13	2	7	5	—	—	2	—	—	3	—	3	1	—	1	—	120	100	
—	—	—	—	—	—	—	—	—	—	—	—	—	—	—	—	—	—	—	—	101
1	—	6	3	2	—	—	—	—	—	2	—	—	—	—	1	—	—	43	101	
1	—	—	—	2	—	—	—	—	—	2	—	—	—	—	—	—	—	45	102	
—	—	5	2	1	—	—	—	2	—	—	—	—	—	—	—	—	—	17	103	
—	—	—	1	1	—	—	—	—	—	2	—	—	—	3	—	—	—	38	104	
—	—	—	—	—	—	—	—	—	—	1	—	—	1	1	—	—	—	23	105	
5	—	5	9	8	3	—	—	1	—	4	—	1	2	—	2	—	6	149	106	
—	—	1	—	—	—	—	—	—	—	—	—	—	—	—	—	—	—	29	107	
1	—	13	3	10	1	—	—	—	—	—	2	—	2	—	2	—	6	121	108	
—	—	—	—	—	—	—	—	—	—	—	—	—	—	—	—	—	—	37	109	
—	—	—	—	—	—	—	—	—	—	—	—	—	—	—	—	—	—	5	110	

SALERNO

CAMPANIA - PUGLIA

Numero d'ordine	COMUNI	ALIMENTARI							TESSUTI E ARTICOLI ABBIGLIAMENTO				
		Carni e frattaglie	Prodotti ittici	Alimentari misti	Latterie	Ortofrutticoli	Vini e oli	Pasticceria	Articoli tessili	Confezioni	Prodotti abbigliamento	Accessori abbigliamento	Calzature
111	Roscigno	6	—	9	—	1	—	—	4	—	—	—	1
112	Rutino	3	—	6	—	1	—	—	—	—	—	—	1
113	Sacco	3	—	9	—	1	—	—	—	—	—	—	1
114	Sala Consilina	12	—	75	2	5	1	14	4	16	—	10	6
115	Salento	4	—	10	1	3	1	—	3	—	—	—	1
116	SALERNO	130	146	492	150	387	145	210	53	201	41	116	128
117	Salvitelle	2	—	12	—	2	—	—	2	—	—	—	1
118	San Cipriano Picentino	8	—	12	—	3	—	7	2	3	—	3	3
119	San Giovanni a Piro	4	—	34	—	4	—	—	—	—	—	5	2
120	San Gregorio Magno	7	1	35	—	10	1	—	10	—	—	2	8
121	San Mango Piemonte	3	—	5	—	—	—	—	—	—	—	2	1
122	San Marzano sul Sarno	16	—	39	—	3	3	19	12	5	—	18	4
123	San Mauro Cilento	2	1	6	—	—	—	—	2	—	—	1	—
124	San Mauro la Bruca	1	—	7	—	—	—	—	1	1	—	1	2
125	San Pietro al Tanagro	2	—	12	—	1	—	—	3	—	—	—	1
126	San Rufo	3	—	9	—	2	—	—	2	—	—	1	—
127	Santa Marina	6	—	17	—	2	—	—	1	5	—	—	1
128	Sant'Angelo a Fasanello	5	—	14	—	3	5	—	—	—	—	—	—
129	Sant'Arsenio	4	—	18	1	1	2	5	3	5	—	1	3
130	Sant'Egidio del Monte A.	9	—	34	—	8	—	3	1	1	—	14	1
131	Santomenna	1	—	7	—	—	—	—	—	—	—	—	—
132	San Valentino Torio	10	—	37	—	1	1	1	—	—	—	20	1
133	Sanza	6	—	26	—	2	10	1	5	—	—	—	4
134	Sapri	11	4	55	1	22	4	26	11	24	—	11	8
135	Sarno	39	—	126	3	—	8	5	30	14	58	—	13
136	Sassano	5	—	62	—	5	5	1	10	—	—	—	10
137	Scafati	42	13	158	1	22	1	13	31	29	4	33	16
138	Scala	1	—	6	1	1	—	—	1	—	—	—	—
139	Serramezzana	—	—	5	—	—	—	—	—	—	—	—	—
140	Serre	3	—	19	—	5	1	—	3	3	—	—	2
141	Sessa Cilento	2	—	8	—	1	4	—	7	—	—	—	1
142	Siano	11	—	62	1	4	3	1	4	1	—	20	2
143	Sicignano degli Alburni	6	—	15	3	4	—	—	8	—	—	3	4
144	Stella Cilento	2	—	12	—	1	—	—	—	—	—	1	1
145	Stio	3	—	7	—	—	5	—	—	1	—	2	—
146	Teggiano	8	1	5	5	15	3	3	10	8	—	10	8
147	Torchiaro	3	—	11	—	—	2	—	5	—	—	—	1
148	Torraca	2	—	4	—	2	—	3	1	—	—	—	2
149	Torre Orsaia	5	—	24	—	1	2	—	2	—	1	—	1
150	Tortorella	—	—	5	—	—	1	2	—	—	—	1	1
151	Tramonti	9	—	78	—	21	6	5	2	5	—	25	6
152	Trentinara	3	—	7	—	1	1	5	1	—	—	—	4
153	Valle dell'Angelo	2	—	5	—	—	—	—	—	—	—	—	—
154	Vallo della Lucania	9	—	49	—	1	2	24	6	26	2	3	7
155	Valva	6	—	10	—	2	8	10	3	3	—	4	2
156	Vibonati	4	—	30	—	4	—	—	4	—	—	—	3
157	Vietri sul Mare	16	6	49	3	9	3	14	8	4	—	15	2
	TOTALE DELLA PROVINCIA	1.391	272	5.310	284	1.262	424	835	916	712	179	886	688
													Provincia di
1	Accadia	4	—	17	2	2	—	—	3	—	—	4	4
2	Alberona	3	—	7	1	—	2	—	—	—	—	3	—
3	Anzano di Puglia	4	—	10	1	1	—	7	—	1	—	4	5
4	Apricena	11	—	44	2	4	5	8	8	2	—	17	7
5	Ascoli Satriano	9	2	27	—	2	—	7	7	—	—	3	5
6	Biccari	3	—	15	—	2	—	—	4	4	—	1	4
7	Bovino	10	1	58	2	18	6	7	10	3	—	11	4
8	Cagnano Varano	10	1	38	2	1	6	2	6	10	—	14	5
9	Candela	4	1	19	—	4	1	7	2	2	—	2	2
10	Carapelle	5	—	16	—	1	—	—	3	2	—	1	1

Salerno - Foggia

MOBILI, APPARECCHI E MATERIALI PER LA CASA					PRODOTTI E ARTICOLI VARI											TOTALE	Numero d'ordine
Mobili	Oggetti d'arte	Casalinghi	Ferramenta	Elettrodomestici	Automotocicli	Macchine per agricoltura	Strumenti sanitari	Profumerie	Macchine per ufficio	Librerie	Rivendite giornali	Ottica, fotografia	Gioiellerie	Fiori, piante	Sementi, concimi		

SALERNO

1	—	—	1	2	—	2	—	—	—	—	—	—	1	—	4	—	—	32	111	
—	—	2	1	1	—	—	—	—	—	—	—	—	1	—	—	—	—	17	112	
1	—	—	—	1	—	—	—	—	—	—	—	—	—	—	1	—	—	18	113	
19	—	5	13	12	28	11	9	11	2	8	—	4	5	4	2	2	5	285	114	
—	—	—	—	2	3	—	—	—	—	1	—	—	—	—	—	—	10	39	115	
77	8	89	84	85	104	16	21	117	30	128	130	65	70	106	18	50	55	3.452	116	
1	—	—	—	1	—	—	—	—	—	1	—	—	—	—	1	—	2	25	117	
2	—	1	—	3	1	—	—	—	—	2	—	1	2	2	3	1	—	63	118	
2	—	—	3	3	2	—	—	—	—	—	2	—	—	—	3	—	—	65	119	
4	—	—	5	5	2	—	—	1	—	2	—	—	—	—	5	—	—	98	120	
—	—	—	—	1	3	1	1	—	—	—	—	—	—	1	—	—	—	18	121	
5	—	1	—	8	4	—	—	3	—	—	—	—	—	1	—	—	—	182	122	
1	—	—	1	1	—	—	—	1	—	—	—	—	1	—	4	2	—	24	123	
—	—	—	—	2	—	—	—	—	—	—	—	—	—	—	—	—	—	15	124	
—	—	—	3	2	—	—	—	—	—	—	—	—	1	—	—	—	1	26	125	
—	—	—	—	2	—	—	—	—	—	—	—	—	—	—	—	—	—	19	126	
1	—	2	2	3	—	—	—	—	—	2	—	—	—	—	—	—	—	42	127	
—	—	—	4	2	1	—	—	—	—	2	—	—	—	—	2	—	3	42	128	
4	—	3	2	1	4	—	—	1	—	2	—	—	1	—	3	2	5	72	129	
1	—	3	2	5	3	—	—	—	—	1	1	—	—	—	4	1	12	104	130	
—	—	—	—	1	—	—	—	—	—	—	—	—	—	—	—	—	—	—	9	131
1	—	—	—	4	—	2	—	—	—	2	—	—	1	—	9	—	3	95	132	
2	—	4	4	5	1	—	—	2	—	10	—	—	6	—	4	1	6	101	133	
6	1	10	6	6	12	—	3	6	—	5	8	—	9	4	1	3	—	262	134	
7	—	6	8	15	10	5	—	20	—	7	4	4	5	4	13	5	2	411	138	
—	—	—	—	—	—	—	—	—	—	—	—	—	—	—	—	—	—	—	106	136
1	—	—	—	—	—	—	—	2	—	5	—	—	—	—	—	—	—	473	137	
19	—	3	21	13	7	—	4	9	—	6	9	2	3	6	7	1	—	14	138	
—	—	—	—	—	—	—	—	—	—	—	—	—	—	—	—	—	—	5	139	
3	—	—	—	3	—	—	—	3	—	—	—	—	1	—	—	—	7	54	140	
—	—	—	—	—	—	—	—	—	—	—	—	—	—	—	—	—	—	—	32	141
1	—	—	4	1	—	—	—	—	—	1	—	1	—	—	—	1	—	—	148	142
4	—	1	6	8	—	—	—	—	—	3	—	—	2	1	6	—	8	69	143	
2	—	5	2	4	—	1	1	—	—	7	—	—	1	—	—	—	2	19	144	
—	—	—	—	—	—	—	—	—	—	—	—	—	—	—	—	—	—	—	45	145
1	—	4	5	2	—	—	—	3	—	4	2	1	—	—	2	—	3	—	157	146
8	—	6	12	9	4	4	2	5	—	6	2	3	4	2	12	2	—	41	147	
1	—	2	2	2	1	—	—	1	—	2	2	—	2	—	—	—	4	18	148	
—	—	—	2	—	—	—	—	—	—	—	—	—	1	1	1	—	—	44	149	
—	—	—	—	—	—	—	—	—	1	—	—	—	—	—	—	—	2	14	150	
1	—	—	—	—	—	—	—	—	—	1	—	—	—	—	—	—	—	—	247	151
2	—	26	3	8	—	—	—	22	—	11	1	—	—	—	15	2	—	30	152	
1	—	1	2	1	1	—	—	1	—	—	—	—	—	—	1	—	—	10	153	
—	—	—	—	3	—	—	—	—	—	—	—	—	—	—	—	—	—	—	219	154
4	—	6	6	10	12	3	3	4	—	2	3	6	6	—	4	—	21	74	155	
3	—	4	2	4	—	1	—	1	—	2	1	—	—	—	2	2	4	—	56	156
1	—	3	2	1	2	—	—	—	—	—	—	—	—	—	1	—	1	189	157	
4	—	16	3	3	2	—	—	2	3	8	2	—	1	3	—	—	13	—	—	157
429	16	548	559	759	449	105	112	508	63	534	316	175	297	236	335	207	618	19.427	—	—

FOGGIA

3	—	2	2	4	1	—	—	4	—	—	1	—	2	1	—	1	—	57	1	
—	—	—	—	1	—	—	—	—	—	1	—	—	2	—	—	—	—	19	2	
4	—	—	—	2	—	—	—	1	—	1	—	—	1	—	—	—	—	44	3	
1	—	4	2	6	—	2	—	2	—	1	—	2	4	1	4	—	18	158	4	
6	—	—	3	6	—	—	—	1	—	4	—	—	—	—	—	—	2	84	5	
—	—	—	—	—	—	—	—	—	—	—	—	—	—	—	—	—	—	—	—	—
2	—	—	2	4	—	—	—	3	—	3	—	—	2	—	1	1	3	56	6	
5	—	5	8	6	2	1	3	8	—	3	4	—	2	—	1	1	5	182	7	
3	—	1	5	4	7	—	—	1	—	1	—	3	1	2	1	1	—	125	8	
—	—	1	4	4	1	—	—	1	—	3	—	—	3	—	2	—	—	65	9	
—	—	—	1	3	1	—	1	—	—	1	1	—	—	—	1	—	—	39	10	

PUGLIA

Numero d'ordine	COMUNI	ALIMENTARI							TESSUTI E ARTICOLI ABBIGLIAMENTO				
		Carni e frattaglie	Prodotti ittici	Alimentari misti	Latterie	Ortofrutticoli	Vini e oli	Pasticceria	Articoli tessili	Confezioni	Prodotti abbigliamento	Accessori abbigliamento	Calzature
11	Carlantino	5	—	16	—	1	—	—	2	—	—	—	—
12	Carpino	7	—	38	3	1	—	—	4	—	—	—	5
13	Casalnuovo Monterotaro	4	1	23	—	—	1	—	4	5	—	—	4
14	Casalvèchio di Puglia . .	4	—	16	—	2	—	—	—	1	—	—	2
15	Castellùccio dei Sauri . .	3	1	9	—	3	—	—	3	—	—	—	6
16	Castellùccio Valmaggioro	7	—	11	4	—	2	—	6	—	—	—	—
17	Castelnuovo della Daunia	2	—	11	—	—	1	—	4	—	—	—	2
18	Celenza Valfortore	3	—	20	—	2	—	—	—	—	—	—	9
19	Celle di San Vito	2	—	6	—	—	—	—	—	—	—	—	10
20	Cerignola	66	1	205	—	22	5	51	19	39	—	—	20
21	Chièuti	3	—	9	1	1	1	2	—	1	—	—	1
22	Deliceto	8	—	16	2	6	2	—	8	5	—	—	6
23	Faeto	2	—	16	—	—	—	—	—	3	—	—	2
24	FOGGIA	138	20	586	16	56	120	85	70	3	20	—	1
25	Ischitella	6	—	27	1	4	—	2	2	130	40	—	135
26	Isole Trèmiti	3	1	8	—	3	5	—	—	—	1	—	—
27	Lèsina	7	2	30	—	3	1	1	6	2	—	—	2
28	Lucera	35	—	121	1	18	4	44	20	19	4	—	8
29	Manfredonia	52	17	211	6	38	8	53	26	17	36	67	24
30	Margherita di Savòia . . .	13	2	32	3	5	—	16	6	12	2	21	4
31	Mattinata	6	—	25	2	7	2	6	6	7	—	7	2
32	Monteleone di Puglia . . .	4	—	13	—	—	—	—	4	—	—	1	—
33	Monte Sant'Angelo	20	4	51	14	10	9	6	12	14	4	14	10
34	Motta Montecorvino	6	—	15	—	3	6	—	2	—	—	4	5
35	Orsara di Puglia	6	—	16	1	4	—	3	2	1	—	3	2
36	Orta Nova	15	2	52	2	10	6	6	8	6	2	14	11
37	Panni	2	2	10	—	5	—	—	—	—	—	1	—
38	Pèschici	4	—	32	2	1	—	4	3	1	3	2	3
39	Pietramontecorvino	5	—	16	—	1	—	—	4	—	—	2	4
40	Poggio Imperiale	4	—	22	—	4	—	—	—	9	—	—	2
41	Rignano Gargànico	3	—	13	—	—	4	—	3	—	—	—	2
42	Rocchetta Sant'Antonio . . .	4	—	13	3	—	—	1	5	—	—	4	3
43	Rodi Gargànico	5	—	24	—	1	—	4	3	7	—	1	1
44	Roseto Valfortore	2	—	6	—	—	—	—	6	1	—	—	1
45	San Ferdinando di Puglia . .	21	1	49	—	8	2	9	10	2	—	12	2
46	San Giovanni Rotondo	18	1	74	10	3	—	20	12	12	2	11	10
47	San Marco in Lamis	24	—	56	6	9	1	30	11	9	1	18	4
48	San Marco la Càtola	3	—	15	—	1	—	1	6	—	—	1	3
49	Sannicandro Gargànico . . .	16	—	80	—	3	—	4	9	25	—	—	6
50	San Paolo di Civitate	10	—	23	1	3	—	2	3	2	—	1	3
51	San Severo	59	6	157	2	17	4	44	78	20	33	120	15
52	Sant'Agata di Puglia	4	—	13	2	—	—	—	2	—	—	—	2
53	Serracapriola	14	—	58	6	5	3	1	—	1	9	—	6
54	Stornara	6	—	16	1	2	—	4	—	5	—	—	1
55	Stornarella	6	—	20	—	—	—	4	5	—	—	—	1
56	Torremaggiore	20	—	46	2	8	1	12	3	6	2	22	6
57	Trinitàpoli	20	2	72	—	1	3	—	6	6	—	3	3
58	Tròia	10	—	33	1	1	—	14	6	2	1	21	4
59	Vico del Gargano	9	1	69	2	5	4	3	8	12	—	—	3
60	Vieste	11	5	44	2	11	1	14	3	18	—	10	3
61	Volturara Appula	4	—	6	—	1	—	2	2	—	—	—	—
62	Volturino	1	—	6	—	—	—	—	1	—	—	5	1
	TOTALE DELLA PROVINCIA	775	74	2.807	106	324	219	489	446	423	120	521	376

Segue Provincia di

Provincia di													
1	Acquaviva delle Fonti	22	—	48	7	3	—	11	12	6	—	17	7
2	Adèfia	26	—	35	3	10	2	7	9	6	—	6	2
3	Alberobello	15	—	30	3	5	—	—	3	5	—	10	1
4	Altamura	53	4	136	15	18	5	50	84	26	—	28	13
5	Andria	93	16	321	—	54	—	81	—	—	97	—	22

Foggia - Bari

MOBILI, APPARECCHI E MATERIALI PER LA CASA					PRODOTTI E ARTICOLI VARI											TOTALE	Numero d'ordine
Mobili	Oggetti d'arte	Casalinghi	Ferramenta	Elettrodomestici	Automotocicli	Macchine per agricoltura	Strumenti sanitari	Profumerie	Macchine per ufficio	Librerie	Rivendite giornali	Ottica, fotografia	Gioiellerie	Fiori, piante	Sementi, concimi		

FOGGIA

—	—	1	3	3	—	—	—	—	—	—	—	—	—	—	—	—	—	31	11
3	—	2	5	4	1	1	1	5	—	2	—	—	1	—	—	—	—	97	12
—	—	—	1	4	—	—	—	—	—	1	—	—	—	—	—	—	—	59	13
1	—	—	3	2	—	—	—	—	—	—	1	—	2	—	—	—	—	39	14
—	—	—	3	2	—	—	—	2	1	—	—	—	1	—	—	—	2	39	15
—	—	—	—	—	—	—	—	—	—	—	—	—	—	—	—	—	—	—	—
1	—	—	2	3	—	—	1	1	—	2	—	—	1	1	—	—	—	48	16
1	—	—	2	3	—	—	—	—	—	2	—	—	—	—	—	—	—	38	17
—	—	—	6	4	—	—	—	2	—	3	—	—	2	—	—	—	—	62	18
—	—	—	—	—	—	—	—	—	—	—	—	—	—	—	—	—	—	8	19
9	—	12	20	33	5	12	—	41	1	5	2	6	7	4	5	2	85	677	20
—	—	—	—	—	—	—	—	—	—	—	—	—	—	—	—	—	—	—	—
1	—	1	3	2	1	—	—	—	—	2	—	—	—	—	2	—	1	33	21
3	—	3	3	3	2	—	—	4	—	1	—	—	1	—	3	—	—	79	22
—	—	—	1	2	—	—	—	—	—	—	1	—	—	—	—	—	—	25	23
58	10	70	47	278	36	16	25	52	24	38	—	16	30	40	6	11	16	2.189	24
—	—	—	4	3	2	—	1	1	—	4	—	—	—	—	6	—	—	71	25
—	—	—	—	—	—	—	—	—	—	—	—	—	—	—	—	—	—	—	21
—	—	—	—	—	—	—	—	—	—	—	—	—	—	—	—	—	—	—	26
2	—	—	2	10	2	—	—	—	—	2	—	—	2	1	—	—	—	6	94
9	—	2	2	23	5	—	—	3	—	4	—	—	1	2	5	—	—	90	27
20	—	19	9	33	38	5	4	30	—	16	7	12	10	6	2	4	33	460	28
5	—	4	6	6	5	3	—	6	—	3	2	2	6	3	5	—	7	798	29
—	—	—	—	—	—	—	—	—	—	—	—	—	—	—	—	—	—	179	30
3	—	2	3	5	2	—	—	1	—	3	—	—	—	—	1	—	13	103	31
8	1	8	12	18	4	1	—	6	—	6	—	6	3	3	1	—	—	25	32
—	—	—	4	5	—	—	—	—	—	—	—	—	—	1	—	—	—	264	33
—	—	—	—	3	2	—	—	—	—	4	—	—	—	1	—	—	—	50	34
—	—	—	—	—	—	—	—	—	—	—	—	—	—	—	6	—	—	61	35
8	—	19	12	18	7	6	—	14	6	8	2	4	4	3	5	4	3	257	36
—	—	—	—	—	—	—	—	—	—	—	—	—	—	—	—	—	—	27	37
—	1	2	2	2	—	1	—	2	—	3	1	2	1	—	1	3	2	78	38
3	—	2	2	5	1	1	—	1	—	1	—	—	3	—	3	—	11	66	39
3	—	—	3	5	—	—	—	—	—	1	—	—	1	—	1	—	5	60	40
—	—	—	—	—	—	—	—	—	—	—	—	—	—	—	—	—	—	—	—
1	—	—	2	2	1	—	—	—	—	1	—	—	—	—	1	—	—	31	41
3	—	2	2	2	—	1	—	3	—	1	—	—	3	—	1	—	—	52	42
1	—	—	3	3	—	—	—	5	—	2	—	1	1	1	—	—	13	77	43
—	—	—	3	2	—	—	—	—	—	2	—	—	5	—	1	—	2	31	44
3	—	6	5	9	1	—	—	3	—	4	—	1	4	1	2	—	6	161	45
5	—	7	9	9	8	2	1	9	—	8	2	5	3	5	3	1	23	272	46
—	—	3	8	4	—	—	—	9	—	3	—	2	6	2	1	—	14	232	47
—	—	—	2	3	—	—	—	1	—	2	—	—	2	—	1	—	—	46	48
—	—	3	4	28	—	—	—	3	—	7	3	—	4	3	4	2	49	264	49
5	—	—	3	2	3	1	—	2	1	4	2	—	1	1	1	2	3	79	50
26	1	14	9	43	20	5	1	3	1	3	9	7	11	4	24	6	4	746	51
—	—	—	2	2	—	—	—	—	—	2	—	—	2	—	2	—	—	35	52
1	—	—	4	4	1	2	—	2	—	1	1	1	3	1	—	—	6	130	53
—	—	—	3	4	—	1	—	—	—	1	—	—	—	—	1	—	—	45	54
5	—	1	1	2	—	2	—	—	—	1	—	—	—	—	—	—	—	48	55
—	—	—	—	—	—	—	—	—	—	—	—	—	—	—	—	—	—	—	—
9	—	3	11	13	7	2	4	12	—	3	2	4	1	—	2	—	2	203	56
3	—	4	4	8	4	2	—	1	—	2	4	3	4	2	4	1	1	163	57
2	—	1	6	5	4	—	—	—	—	2	2	—	2	—	—	—	22	143	58
—	—	2	8	8	2	—	—	2	—	3	—	4	—	—	3	2	9	159	59
3	1	6	11	6	7	—	—	14	—	3	1	2	3	—	2	3	3	177	60
—	—	—	—	—	—	—	—	—	—	—	—	—	—	—	—	—	—	—	—
—	—	2	1	—	—	—	—	—	—	—	—	—	—	—	—	—	—	24	61
—	—	—	—	—	—	—	—	—	—	—	—	—	—	—	—	—	—	18	62
236	16	216	292	683	186	81	46	264	36	183	69	90	158	88	138	67	472	10.001	

BARI

6	—	—	10	7	3	3	—	—	—	4	—	—	3	5	6	—	16	196	1
5	—	—	6	11	3	—	—	—	—	8	5	3	5	2	3	2	—	163	2
2	—	—	7	12	8	—	—	5	—	3	—	3	3	2	5	1	33	168	3
13	—	5	17	66	10	10	—	18	—	—	3	—	6	6	12	—	5	620	4
21	—	35	—	34	33	12	17	43	—	3	13	—	24	9	5	3	123	1.056	5

PUGLIA

Numero d'ordine	COMUNI	ALIMENTARI						TESSUTI E ARTICOLI ABBIGLIAMENTO					
		Carni e frattaglie	Prodotti ittici	Alimentari misti	Latterie	Ortofrutticoli	Vini e oli	Pasticceria	Articoli tessili	Confezioni	Prodotti abbigliamento	Accessori abbigliamento	Calzature
6	BARI	380	88	893	66	146	197	430	337	330	43	192	161
7	Barletta	96	41	415	16	45	6	16	78	42	2	138	41
8	Binetto	2	—	4	—	1	—	—	—	—	—	1	—
9	Biscèglie	55	15	151	6	41	1	48	32	32	9	29	16
10	Bitetto	9	—	22	1	6	—	1	2	—	—	3	2
11	Bitonto	45	3	124	4	20	4	46	39	13	7	28	15
12	Bitritto	10	—	26	1	1	—	1	—	—	—	2	1
13	Canosa di Pùglia	25	2	116	3	1	—	—	6	13	1	37	7
14	Capurso	17	—	61	—	—	1	9	—	—	—	—	—
15	Casamàssima	16	—	70	1	—	—	8	6	4	—	5	6
16	Cassano delle Murge	10	—	29	4	2	—	—	3	2	—	4	—
17	Castellana Grotte	19	3	63	4	16	—	23	10	15	—	22	6
18	Cellamare	3	—	8	—	—	—	—	—	—	—	—	—
19	Conversano	27	2	67	14	10	3	17	7	—	6	20	4
20	Corato	75	12	149	2	36	6	58	36	8	4	78	18
21	Gìbia del Colle	37	3	92	21	20	—	2	14	19	12	28	9
22	Giovinazzo	26	4	59	1	2	—	27	15	5	—	6	3
23	Gravina in Pùglia	40	2	104	2	16	—	26	6	14	3	51	10
24	Grumo Appula	15	2	32	3	1	—	11	1	2	—	11	2
25	Locorotondo	14	1	57	1	4	—	6	9	3	—	17	4
26	Minervino Murge	19	2	59	—	8	—	11	7	4	4	16	4
27	Modugno	37	5	82	1	15	—	15	10	2	—	28	6
28	Mola di Bari	26	4	70	5	2	—	19	6	8	4	10	3
29	Molfetta	57	8	179	16	8	12	66	36	96	3	28	36
30	Monòpoli	39	8	156	—	24	—	37	37	17	—	31	10
31	Noci	23	1	67	5	16	6	10	20	6	2	22	6
32	Noicàttaro	25	2	46	3	—	—	12	3	18	—	4	1
33	Palo del Colle	17	—	67	1	3	—	13	3	—	—	13	3
34	Poggiorsini	4	—	11	—	—	—	—	—	1	—	1	—
35	Polignano a Mare	1	6	51	5	10	2	—	10	—	—	12	2
36	Putignano	39	2	96	9	16	2	3	38	2	—	28	7
37	Rutigliano	12	2	51	5	7	—	13	9	5	—	15	6
38	Ruvo di Pùglia	43	5	91	3	20	2	26	23	10	3	10	4
39	Sammichele di Bari	13	—	35	4	—	—	2	—	—	—	22	—
40	Sannicandro di Bari	12	—	30	1	—	—	7	5	—	—	1	1
41	Santèramo in Colle	23	—	64	2	11	—	20	10	5	—	30	4
42	Spinazzola	15	1	39	2	7	—	—	13	—	—	5	4
43	Terlizzi	39	11	80	—	10	6	16	10	4	2	42	4
44	Toritto	11	2	27	—	—	—	8	1	—	—	8	—
45	Trani	53	11	158	30	43	9	76	17	33	50	24	26
46	Triggiano	25	4	63	4	13	5	23	5	11	—	2	3
47	Turi	14	2	36	2	1	4	7	3	6	—	16	2
48	Valenzano	18	—	35	—	2	—	2	1	—	6	2	2
	TOTALE DELLA PROVINCIA	1.695	274	4.705	276	674	289	1.264	976	773	258	1.103	484

Segue Provincia di

Provincia di													
1	Avetrana	8	2	37	—	4	—	2	1	6	—	13	2
2	Carosino	9	—	18	1	—	—	1	1	—	—	9	—
3	Castellaneta	20	—	77	7	12	—	—	16	3	—	—	3
4	Crispiano	12	—	42	4	12	—	—	13	3	—	7	5
5	Faggiano	5	—	11	—	—	—	—	—	2	—	—	1
6	Fragagnano	5	—	15	—	2	—	3	3	2	—	2	1
7	Ginosa	32	3	91	4	30	2	35	15	7	—	25	9
8	Grottaglie	25	4	63	9	16	—	20	9	11	—	51	13
9	Laterza	26	—	51	2	5	—	8	11	6	—	14	8
10	Leporano	5	—	9	2	3	—	1	—	—	—	2	—
11	Lizzano	16	2	49	2	6	1	1	5	—	—	13	4
12	Mandùria	37	4	94	2	29	9	60	48	22	3	5	9
13	Martina Franca	48	3	139	11	34	10	7	25	13	2	72	20
14	Maruggio	8	2	30	1	3	1	8	1	1	—	3	3
15	Massafra	31	—	83	5	17	1	25	23	9	—	10	7

Bari - Taranto

MOBILI, APPARECCHI E MATERIALI PER LA CASA					PRODOTTI E ARTICOLI VARI												TOTALE	Numero d'ordine
Mobili	Oggetti d'arte	Casalinghi	Ferramenta	Elettrodomestici	Automotocicli	Macchine per agricoltura	Strumenti sanitari	Profumerie	Macchine per ufficio	Librerie	Rivendite giornali	Ottica, fotografia	Gioiellerie	Fiori, piante	Sementi, concimi	Giocattoli		

BARI

158	23	144	122	255	321	121	86	226	86	148	12	98	171	92	29	79	37	5.471	6
34	2	35	24	77	43	6	12	45	18	17	13	15	23	15	26	5	3	1.349	7
1	—	—	—	—	—	—	—	1	—	—	—	—	—	—	—	—	—	10	8
12	11	12	37	18	5	1	28	1	8	3	4	9	7	6	4	28	629	9	
1	—	—	—	6	—	—	4	—	2	1	—	1	3	2	1	—	—	73	10
16	—	14	8	26	22	4	9	23	2	8	2	5	14	3	2	1	16	523	11
1	—	—	2	2	—	1	—	—	—	2	1	2	2	1	1	1	5	64	12
2	—	2	3	3	10	1	—	4	1	4	4	4	5	4	4	—	58	318	13
4	—	4	2	5	1	—	—	—	—	2	1	2	2	2	1	—	—	113	14
3	—	—	2	6	8	—	—	—	—	2	—	3	2	1	3	—	2	147	15
4	—	5	4	8	2	—	—	4	—	2	2	2	—	2	2	3	—	94	16
10	—	1	15	15	14	1	—	7	—	3	1	2	9	4	5	3	—	271	17
—	—	—	—	1	—	—	—	—	—	—	—	—	—	—	—	—	—	12	18
4	—	4	6	15	12	—	—	4	—	9	4	4	4	2	5	—	3	253	19
10	—	11	28	51	18	1	—	22	1	14	—	6	17	6	9	—	2	676	20
9	—	14	8	25	20	9	10	15	1	5	7	4	12	9	6	1	1	413	21
2	—	9	5	14	5	—	—	7	—	7	1	3	5	2	4	—	—	216	22
14	—	10	13	24	13	5	—	12	—	11	1	3	5	2	4	2	30	423	23
6	—	3	5	6	2	—	—	7	—	8	1	—	4	2	—	—	3	130	24
7	—	6	3	9	10	1	—	7	—	4	2	—	5	4	7	2	—	187	25
1	—	3	9	11	7	—	—	13	—	2	—	3	3	2	1	2	1	193	26
5	—	8	4	16	9	—	—	12	—	9	—	1	1	3	3	18	3	297	27
7	—	3	4	13	12	2	4	16	8	8	5	5	5	3	4	—	19	272	28
29	12	36	7	51	12	11	23	4	2	8	23	10	12	7	16	2	29	839	29
9	—	6	13	33	27	9	10	6	5	21	1	6	9	6	7	3	25	555	30
10	—	4	12	19	10	—	2	2	—	5	3	3	3	2	2	4	—	265	31
2	—	—	7	18	6	3	2	8	—	2	1	3	1	—	—	—	—	168	32
3	—	1	6	7	4	—	—	10	—	3	2	3	5	4	3	2	1	174	33
—	—	—	1	1	—	—	—	—	—	2	—	—	—	—	1	—	—	24	34
2	—	—	5	8	8	1	—	—	—	1	2	3	—	2	2	1	14	151	35
7	—	22	16	41	11	4	5	24	7	9	5	6	7	4	4	6	28	448	36
4	—	5	4	3	3	1	2	4	—	6	6	1	4	3	4	—	—	173	37
2	—	5	3	18	12	3	5	18	2	8	3	1	8	2	8	2	1	339	38
4	—	—	2	8	—	—	—	3	2	—	2	—	3	—	4	—	—	104	39
2	—	1	4	5	2	—	—	5	—	—	—	—	3	2	2	1	3	87	40
3	—	8	7	14	5	4	—	11	—	5	2	1	7	6	5	—	12	259	41
3	—	6	6	8	6	2	3	5	1	3	1	2	—	2	2	2	2	138	42
11	2	5	5	9	6	6	—	13	—	12	5	4	7	5	5	2	3	321	43
8	—	2	4	2	2	—	—	4	—	—	1	—	2	1	1	—	3	80	44
8	1	14	6	34	20	19	10	28	1	12	1	6	8	7	4	2	8	729	45
4	—	1	8	14	7	1	3	13	—	2	—	4	4	3	1	1	8	232	46
4	1	4	4	8	8	—	—	5	—	5	—	2	2	2	5	—	—	141	47
3	—	—	2	4	2	—	—	2	—	2	2	2	3	1	—	2	—	93	48
476	41	456	443	1.061	755	250	206	689	141	397	140	231	433	253	231	156	527	19.657	

TARANTO

3	—	—	3	3	2	—	—	—	—	—	6	—	2	2	2	—	—	98	1
1	—	—	5	2	—	—	—	2	—	1	1	—	1	—	2	1	—	56	2
2	—	—	13	7	1	5	—	8	1	7	2	5	5	4	6	1	—	198	3
—	—	2	7	7	5	4	—	4	—	9	—	1	2	3	6	—	2	150	4
2	—	1	2	4	—	—	—	—	—	1	1	—	—	—	1	1	6	37	5
3	—	—	2	2	—	1	—	—	—	1	—	1	1	—	1	1	5	53	6
15	—	18	6	4	8	6	—	3	—	18	3	4	7	3	3	4	14	369	7
7	1	6	8	18	7	5	—	15	1	5	2	5	5	3	3	3	—	323	8
8	—	6	6	15	5	—	—	1	—	9	—	1	3	3	3	—	3	196	9
—	—	—	1	—	—	1	—	1	—	1	—	—	—	—	1	—	—	27	10
3	—	5	6	3	1	2	—	3	—	6	1	2	3	1	3	6	1	147	11
9	2	21	12	39	15	24	6	15	10	13	11	3	10	9	16	5	—	542	12
18	1	15	12	29	14	8	—	21	2	11	2	3	14	7	10	3	49	611	13
3	—	2	3	4	—	—	—	1	—	2	1	—	1	—	3	1	—	84	14
15	—	2	5	18	7	—	—	12	1	5	3	4	6	—	7	—	9	324	15

PUGLIA

Numero d'ordine	COMUNI	ALIMENTARI						TESSUTI E ARTICOLI ABBIGLIAMENTO					
		Carni e frattaglie	Prodotti ittici	Alimentari misti	Latterie	Ortofrutticoli	Vini e oli	Pasticceria	Articoli tessili	Confezioni	Prodotti abbigliamento	Accessori abbigliamento	Calzature
18	Monteiasi	6	—	16	2	—	—	1	4	2	—	—	—
17	Montemèsole	7	—	13	1	—	—	3	—	—	6	1	—
18	Monteparano	4	—	6	—	2	—	4	—	—	2	1	—
19	Mottola	27	—	67	7	9	—	12	9	3	5	13	5
20	Palagianello	10	—	25	9	5	—	1	7	—	—	15	3
21	Palagianò	14	—	52	1	7	8	—	—	4	1	8	2
22	Pulsano	17	2	59	4	7	4	11	5	6	—	13	5
23	Roccaforzata	1	—	6	—	1	—	2	2	—	—	1	—
24	San Giòrgio Jonico	14	—	35	—	2	2	2	3	2	2	18	2
25	San Marzano di S. G.	9	1	21	1	3	—	4	—	2	—	5	1
26	Sava	20	—	46	—	8	2	14	1	10	—	14	4
27	TARANTO	253	25	699	—	174	—	246	136	240	2	185	108
28	Torricella	9	1	26	—	4	—	5	4	—	—	—	—
	TOTALE DELLA PROVINCIA	681	49	1.880	75	395	40	474	342	358	15	506	217

Segue Provincia di

Provincia di													
1	BRINDISI	121	38	271	33	43	22	16	6	27	59	78	38
2	Carovigno	17	4	52	—	2	4	—	4	3	—	—	4
3	Ceglie Messàpico	20	1	56	2	23	8	23	14	28	—	7	19
4	Cellino San Marco	10	2	29	—	2	—	8	3	3	1	5	5
5	Cisternino	14	1	49	—	8	2	10	7	5	—	23	6
6	Erchie	6	—	12	—	1	1	1	1	1	—	3	1
7	Fasano	39	15	132	10	36	13	76	14	14	16	18	11
8	Francoforte	43	7	75	27	33	16	78	23	24	5	26	22
9	Latiano	22	—	54	1	5	3	1	8	4	—	18	4
10	Mesagne	32	—	132	2	14	7	2	19	14	2	43	11
11	Oria	15	1	69	2	26	1	6	5	8	—	13	3
12	Ostuni	47	17	114	7	33	6	45	41	51	1	8	17
13	San Donaci	6	1	30	—	2	—	—	7	—	—	6	1
14	San Michele Salentino	13	1	27	—	2	—	1	6	—	—	5	—
15	San Pancrazio Salentino	9	1	41	—	3	—	3	—	4	—	6	2
16	San Pietro Vernòtico	17	2	57	1	2	—	23	6	7	—	22	5
17	San Vito dei Normanni	25	3	79	7	13	2	19	19	7	—	18	7
18	Torchiarolo	7	—	27	2	4	—	—	5	2	—	4	2
19	Torre Santa Susanna	14	—	24	—	5	—	10	7	—	—	12	2
20	Villa Castelli	11	—	26	—	9	—	2	1	2	—	2	2
	TOTALE DELLA PROVINCIA	488	94	1.356	94	266	85	324	189	211	84	317	162

Provincia di

Provincia di													
1	Acquàrica del Capo	4	1	19	—	2	3	1	3	2	4	6	1
2	Alessano	8	—	47	1	5	4	2	1	3	2	6	12
3	Alèzio	8	1	27	—	7	—	1	8	1	—	5	2
4	Alliste	11	—	67	—	4	—	67	9	6	—	8	1
5	Andrano	10	—	38	—	—	3	—	3	1	—	—	1
6	Aradeo	12	5	38	—	3	1	9	5	5	—	6	2
7	Arnesano	3	1	12	—	—	—	—	3	1	—	1	—
8	Bagnolo del Salento	2	—	10	—	—	—	3	2	—	—	1	1
9	Botrugno	4	—	14	—	2	—	5	1	—	—	3	2
10	Calimera	7	1	42	1	2	—	6	6	8	—	5	2
11	Campi Salentina	12	—	52	1	—	14	—	2	—	—	5	2
12	Cannole	2	2	5	—	—	—	—	—	—	—	—	1
13	Caprìrica di Lecce	4	—	19	—	1	—	—	1	—	—	1	1
14	Carmiano	20	5	56	—	5	4	17	7	3	—	17	2
15	Carpignano Salentino	7	3	21	—	3	—	—	1	3	—	—	1
16	Casarano	11	3	66	—	15	—	12	10	6	9	12	6
17	Castri di Lecce	2	—	16	—	3	2	6	3	2	—	5	3
18	Castignano de' Greci	5	1	22	1	1	—	—	1	—	—	3	1
19	Castignano del Capo	5	3	22	—	3	3	14	—	3	2	11	2
20	Cavallino	5	2	35	—	9	—	6	3	3	—	8	2

Taranto - Brindisi - Lecce

MOBILI, APPARECCHI E MATERIALI PER LA CASA					PRODOTTI E ARTICOLI VARI											TOTALE	Numero d'ordine
Mobili	Oggetti d'arte	Casalinghi	Ferramenta	Elettrodomestici	Automotocicli	Macchine per agricoltura	Strumenti sanitari	Profumerie	Macchine per ufficio	Librerie	Rivendite giornali	Ottica, fotografia	Gioiellerie	Fiori, piante	Sementi, concimi		

TARANTO

1	—	2	3	3	3	1	1	1	—	1	—	—	1	—	—	—	—	48	16
2	—	—	3	2	1	—	—	1	—	2	—	—	—	1	—	—	5	17	
3	—	7	9	10	8	3	—	2	—	1	—	1	3	—	—	—	27	18	
3	—	2	2	6	2	—	—	1	—	7	—	1	2	3	—	—	214	19	
3	—	—	—	—	—	—	—	—	—	2	—	—	2	—	—	—	103	20	
3	—	—	3	5	2	1	—	1	—	2	1	—	3	—	4	—	123	21	
5	—	8	7	11	1	2	—	3	—	2	4	2	3	2	2	3	195	22	
—	—	—	1	—	—	—	—	—	—	—	—	—	—	—	—	—	12	23	
3	—	—	3	5	6	—	—	4	1	3	2	2	2	—	—	—	114	24	
1	—	—	2	2	3	—	—	1	—	3	1	3	1	1	—	1	67	25	
1	—	1	4	14	8	1	3	5	—	9	—	1	4	3	7	—	194	26	
85	2	86	126	209	82	41	29	59	61	105	—	37	47	43	6	36	3.126	27	
1	—	2	3	3	1	—	—	2	—	—	1	—	1	—	—	—	64	28	
197	6	188	259	420	196	113	55	168	77	226	44	72	127	92	95	64	7.552		

BRINDISI

18	2	48	38	62	56	2	10	29	18	51	9	14	22	6	18	1	74	1.230	1
—	—	—	7	15	3	1	3	—	7	15	4	2	2	8	5	3	5	169	2
15	—	6	4	30	10	—	—	3	—	9	1	3	5	9	3	1	42	342	3
2	—	2	1	2	4	1	2	1	—	1	1	1	1	1	—	—	10	99	4
4	—	7	5	7	3	—	—	3	—	7	2	2	4	2	—	4	—	175	5
2	—	—	3	4	2	1	—	—	—	—	1	2	3	1	1	—	2	50	6
20	—	24	14	21	29	6	8	19	1	22	—	7	7	6	8	4	8	592	7
4	1	4	7	20	11	9	—	18	1	8	3	8	8	4	6	8	15	513	8
6	—	3	10	12	4	—	—	8	—	2	2	2	2	4	5	1	18	199	9
9	—	6	14	28	8	—	1	6	—	5	10	3	6	—	8	—	62	444	10
2	—	—	—	—	5	6	—	7	—	1	2	2	5	4	6	3	5	230	11
7	2	5	12	14	21	10	—	20	2	15	9	7	13	6	5	2	24	575	12
2	—	—	6	7	4	—	—	1	—	3	—	—	—	2	4	—	7	89	13
2	—	1	—	3	2	—	—	—	—	—	3	—	—	2	2	1	2	75	14
6	—	—	5	7	7	—	—	5	—	1	1	—	1	1	2	—	—	105	15
2	—	—	—	—	4	1	—	—	—	7	—	3	—	4	3	3	16	205	16
3	—	9	12	11	14	2	—	4	1	4	—	1	4	3	10	1	15	295	17
4	—	—	2	3	1	—	—	2	—	—	2	1	1	—	—	—	—	69	18
1	—	4	3	8	2	1	—	3	—	2	3	3	3	2	4	2	—	113	19
4	—	—	3	8	1	—	—	—	—	4	1	2	4	2	2	4	—	91	20
113	5	142	160	292	191	43	24	130	30	159	56	58	90	70	92	38	297	5.660	

LECCE

2	—	7	8	6	3	1	—	—	—	4	1	—	1	1	4	2	—	86	1
2	—	2	2	7	2	—	—	—	—	4	2	—	1	—	2	6	—	126	2
3	—	—	3	7	2	—	—	—	—	1	3	1	—	—	3	—	6	89	3
—	—	—	6	13	5	—	—	4	—	7	1	—	2	—	7	3	—	221	4
—	—	—	2	3	—	2	—	1	—	1	1	—	1	—	—	2	—	69	5
4	—	3	11	5	4	—	—	5	1	2	2	1	2	3	4	—	5	138	6
2	—	—	1	—	—	—	—	—	—	3	—	1	—	—	1	—	—	30	7
1	—	—	2	1	—	—	—	—	—	—	—	—	—	—	1	—	2	28	8
1	—	—	2	2	1	—	—	1	—	—	—	—	—	—	2	—	—	42	9
3	—	3	5	3	1	1	—	—	—	4	4	1	2	2	1	1	—	112	10
2	—	—	—	—	—	—	—	—	—	—	2	—	—	2	3	2	53	162	11
—	—	—	3	4	—	—	—	—	—	—	1	—	—	1	1	—	—	19	12
—	—	—	1	2	—	—	—	—	—	—	1	—	—	—	1	—	—	32	13
2	—	9	9	9	9	4	—	—	—	—	1	—	2	2	5	1	—	190	14
—	—	—	2	3	2	—	—	—	—	—	1	—	—	1	3	—	7	58	15
3	—	—	—	—	—	—	—	—	—	—	—	—	—	—	—	—	—	—	—
1	—	5	7	9	3	2	—	14	1	9	12	2	5	3	3	7	—	235	16
2	—	2	3	2	2	1	—	9	—	4	1	1	—	—	2	—	4	74	17
—	—	—	—	—	—	—	—	—	—	—	—	—	—	—	—	—	—	56	18
—	—	—	—	—	—	—	—	—	—	—	—	—	—	—	—	—	—	84	19
4	—	10	1	4	10	2	—	—	—	—	1	—	—	2	1	2	—	116	20

PUGLIA

Numero d'ordine	COMUNI	ALIMENTARI							TESSUTI E ARTICOLI ABBIGLIAMENTO				
		Carni e frattaglie	Prodotti ittici	Alimentari misti	Latterie	Ortofrutticoli	Vini e oli	Pasticceria	Articoli tessili	Confezioni	Prodotti abbigliamento	Accessori abbigliamento	Calzature
21	Collepasso	7	—	33	2	—	1	9	2	—	2	8	2
22	Copertino	19	1	73	1	5	—	1	4	11	—	18	3
23	Corigliano d'Otranto	7	—	23	—	2	—	9	1	4	—	4	—
24	Corsano	6	—	32	1	—	—	1	7	2	—	3	—
25	Cursi	7	—	18	—	2	—	6	1	2	—	—	5
26	Cutrofiano	12	3	68	3	2	—	15	—	—	8	—	3
27	Diso	6	3	30	—	—	—	—	4	3	—	4	—
28	Gagliano del Capo	5	5	33	—	3	1	6	6	1	—	—	1
29	Galatina	34	9	107	—	33	4	35	25	17	7	4	8
30	Galatone	14	6	56	—	13	2	3	3	9	2	18	4
31	Gallipoli	20	17	68	3	33	2	23	1	19	11	8	5
32	Giuggianello	13	—	12	—	—	—	—	2	—	—	—	—
33	Giurdignano	1	—	4	—	1	—	—	—	—	—	2	1
34	Guagnano	10	1	47	—	—	—	—	—	—	—	—	—
35	LECCE	92	36	299	2	135	35	99	30	73	10	169	49
36	Lèquile	8	1	31	—	4	—	1	4	—	—	—	1
37	Leverano	16	3	47	1	3	—	15	20	3	—	13	4
38	Lizzanello	11	—	55	—	6	—	14	18	—	—	—	—
39	Maglie	17	2	94	2	2	—	3	20	6	2	13	7
40	Martano	9	3	42	1	1	—	11	2	10	—	7	3
41	Martignano	2	—	6	—	—	1	—	1	—	—	—	—
42	Matino	12	—	61	—	8	—	—	16	—	—	27	6
43	Melendugno	15	4	54	1	4	—	18	4	6	1	2	5
44	Melissano	8	2	30	1	3	1	3	10	5	—	4	4
45	Melpignano	3	1	1	1	—	—	3	1	—	—	—	—
46	Miggiano	5	—	16	—	—	—	4	2	1	3	1	1
47	Minervino di Lecce	7	—	29	—	2	—	2	3	1	—	5	—
48	Monteroni di Lecce	25	1	67	1	5	1	1	19	4	—	20	5
49	Montesano Salentino	4	—	8	2	—	—	3	4	1	—	—	—
50	Morciano di Lèuca	6	1	19	—	1	1	—	2	—	—	3	2
51	Muro Leccese	10	—	28	1	3	2	7	4	—	—	8	3
52	Nardò	41	25	139	—	21	—	34	10	25	—	13	11
53	Neviano	10	—	31	—	5	1	—	2	—	—	11	1
54	Nociiglia	4	—	24	—	2	7	6	2	2	—	—	2
55	Nòvoli	13	—	50	1	3	—	10	9	1	—	10	2
56	Ortelle	3	—	14	—	—	2	1	—	—	—	3	1
57	Otranto	6	2	22	—	6	—	2	1	6	—	4	1
58	Palmariggi	1	1	11	1	—	—	—	1	1	—	1	—
59	Paràbita	9	1	32	—	4	—	8	—	4	10	6	3
60	Patù	2	—	15	—	—	—	2	2	—	—	5	—
61	Poggiardo	7	2	26	1	5	—	1	10	1	—	6	1
62	Presicce	6	—	19	—	—	—	—	1	3	—	5	2
63	Ràcale	15	1	50	—	9	—	1	10	5	—	2	1
64	Ruffano	13	1	40	—	1	—	6	10	2	—	4	2
65	Sàlice Salentino	12	1	33	—	—	—	11	2	—	—	7	1
66	Salve	5	3	—	—	9	—	5	4	4	—	7	3
67	Sanàrica	1	—	9	—	—	—	—	3	—	—	6	—
68	San Cesàrio di Lecce	7	—	31	—	—	—	1	1	1	—	1	2
69	San Donato di Lecce	8	1	36	—	10	—	5	5	4	2	6	2
70	Sannicola	13	2	43	—	5	1	5	8	4	—	5	2
71	San Pietro in Lama	9	1	32	—	1	—	—	4	2	—	2	2
72	Santa Cesàrea Terme	7	2	14	1	5	—	—	4	—	—	3	1
73	Scorrano	6	1	20	—	—	—	8	2	2	—	1	2
74	Seclì	5	—	10	—	—	—	3	—	—	—	—	—
75	Sogliano Cavour	5	1	28	1	3	—	5	1	—	—	1	—
76	Soletto	3	—	22	—	1	—	2	4	2	—	7	2
77	Spècchia	4	—	13	—	3	1	2	5	—	—	1	3
78	Spongano	4	—	21	—	—	7	5	4	4	—	7	1
79	Squinzano	17	1	78	6	6	1	10	5	6	—	3	5
80	Sternatia	4	—	14	—	—	—	—	2	—	—	1	1
81	Supersano	8	—	24	—	1	—	5	—	2	—	5	3
82	Surano	2	—	6	—	—	4	2	1	—	—	3	2
83	Surbo	7	1	23	—	3	—	2	4	—	—	2	3
84	Taurisano	15	1	41	1	2	—	9	1	4	—	7	1
85	Taviano	16	1	37	—	9	2	10	5	6	—	11	4

Segue Provincia di

MOBILI, APPARECCHI E MATERIALI PER LA CASA					PRODOTTI E ARTICOLI VARI													TOTALE	Numero d'ordine
Mobili	Oggetti d'arte	Casalinghi	Ferramenta	Elettrodomestici	Automotocili	Macchine per agricoltura	Strumenti sanitari	Profumerie	Macchine per ufficio	Librerie	Rivendite giornali	Optica, fotografia	Gioiellerie	Fiori, piante	Sementi, concimi	Giocattoli	Altri prodotti		
3	—	2	3	3	2	—	—	3	—	—	1	—	2	1	3	—	1	90	21
8	—	5	14	15	5	—	—	—	—	5	2	1	3	2	5	3	—	205	22
—	—	—	2	3	2	—	—	—	—	3	—	—	1	2	1	—	—	66	23
5	—	—	6	4	—	—	—	—	—	—	—	—	—	—	4	—	9	94	24
2	—	—	1	3	—	—	—	4	—	—	1	—	—	1	1	—	1	46	25
16	—	2	5	5	3	—	—	—	—	4	—	2	3	2	4	3	—	165	26
4	—	2	4	5	—	—	—	—	—	2	—	1	1	1	3	—	—	74	27
1	—	—	3	2	2	—	—	—	—	1	—	—	—	1	—	—	—	78	28
24	3	28	26	25	—	2	—	8	2	10	3	2	8	3	2	1	—	437	29
3	—	5	4	12	5	—	—	10	—	3	6	1	3	2	5	5	16	210	30
6	1	18	6	15	6	1	1	11	1	6	6	4	6	3	—	5	8	314	31
—	—	—	2	1	—	—	—	1	—	—	—	—	—	—	2	—	3	36	32
2	—	—	1	2	—	—	—	—	—	—	—	—	—	—	1	—	5	18	33
67	12	49	93	90	44	—	—	37	19	51	20	24	32	29	5	14	40	83	34
4	—	—	1	2	—	—	—	2	—	—	—	—	—	—	—	—	—	1.672	35
3	—	—	5	9	—	—	—	1	—	—	—	—	—	—	—	—	—	78	36
5	—	—	3	9	—	—	—	1	—	—	—	—	—	—	—	—	—	167	37
14	2	14	6	9	—	—	—	—	—	—	—	—	—	—	—	—	—	130	38
3	—	1	6	13	—	2	—	8	3	10	5	4	2	5	3	6	—	278	39
—	—	—	6	10	10	—	—	2	—	1	1	—	2	4	4	2	4	139	40
—	—	—	1	7	—	—	—	—	—	—	—	—	—	—	2	1	—	14	41
2	—	—	5	9	—	—	—	1	—	—	—	—	—	—	—	—	—	172	42
2	—	—	2	17	3	—	—	1	1	1	6	1	3	2	2	2	4	164	43
3	—	—	2	4	3	—	—	2	—	2	—	—	2	—	1	—	—	95	44
1	—	—	4	2	—	—	—	—	—	—	1	—	—	—	—	—	—	15	45
5	3	—	—	—	—	—	—	—	2	1	—	2	—	—	—	—	—	48	46
3	—	—	4	2	—	—	—	1	—	—	—	—	1	—	—	—	—	72	47
5	—	—	12	7	—	—	—	1	—	—	6	—	—	3	—	—	—	194	48
1	—	—	2	3	—	—	—	—	—	—	—	—	—	2	—	—	—	31	49
1	—	—	2	5	—	—	—	1	—	—	—	—	—	1	—	—	—	55	50
4	—	1	3	6	3	—	—	3	—	4	—	—	—	2	3	—	1	96	51
8	—	—	6	22	24	—	—	19	—	4	—	—	6	4	6	—	26	482	52
3	4	9	6	4	3	14	—	2	—	5	6	5	2	1	3	—	1	97	53
1	—	—	5	6	—	—	—	—	—	—	3	—	—	1	1	1	—	65	54
4	—	5	2	6	2	—	—	6	—	5	2	1	2	1	2	2	1	140	55
—	—	—	—	—	—	—	—	—	—	—	—	—	—	—	—	—	—	—	—
2	—	1	1	2	1	1	—	—	—	—	—	—	—	3	—	—	11	39	56
—	—	2	2	1	—	—	—	4	—	—	1	2	1	1	—	—	—	68	57
3	—	4	5	4	7	1	—	7	1	3	—	—	2	2	3	—	2	23	58
4	—	1	—	—	—	—	—	—	—	—	—	—	—	—	—	—	—	125	59
—	—	—	—	—	—	—	—	—	—	—	—	—	—	—	—	—	—	31	60
4	—	3	4	5	3	1	3	1	—	8	2	3	3	2	5	3	11	121	61
3	—	—	4	2	—	—	—	—	—	3	—	—	—	1	—	—	—	58	62
5	—	8	8	9	4	1	—	4	—	4	5	—	3	2	2	1	—	147	63
2	—	2	3	6	3	—	—	3	—	4	2	2	2	7	7	—	2	120	64
2	—	—	5	5	3	—	—	—	—	1	1	—	1	1	3	2	6	97	65
—	—	—	—	—	—	—	—	—	—	—	—	—	—	—	—	—	—	—	—
3	—	2	6	4	2	—	—	3	—	4	2	2	2	5	—	2	—	77	66
—	—	1	—	—	—	—	—	—	—	2	—	—	—	—	—	—	—	30	67
1	—	1	3	3	1	—	—	—	—	4	4	—	—	2	—	1	8	75	68
3	—	2	3	3	—	—	—	—	—	—	—	—	—	—	—	—	—	111	69
2	—	1	4	6	2	1	—	1	1	3	1	1	2	7	2	2	9	124	70
—	—	—	—	—	—	—	—	—	—	—	—	—	—	—	—	—	—	—	—
2	—	—	1	4	—	—	—	—	—	—	2	—	—	—	1	—	18	81	71
1	—	—	4	3	—	—	—	3	—	3	3	—	—	—	4	3	—	82	72
1	—	—	2	3	—	—	—	—	—	2	1	—	—	—	3	—	—	60	73
—	—	1	3	1	—	—	—	—	—	1	—	—	—	—	—	—	2	28	74
3	—	—	—	4	—	—	—	—	—	4	1	—	—	—	2	—	11	71	75
—	—	—	—	—	—	—	—	—	—	—	—	—	—	—	—	—	—	—	—
2	—	1	5	5	1	—	—	—	—	2	1	1	—	—	2	1	2	66	76
2	—	—	2	2	—	—	—	—	—	—	1	—	1	—	2	—	—	41	77
1	—	—	2	5	2	—	—	—	—	—	2	—	1	1	1	—	—	77	78
4	2	4	4	5	1	1	—	4	1	5	3	1	4	2	4	2	4	191	79
—	—	—	2	2	—	—	—	—	—	1	—	—	—	—	1	—	—	28	80
2	—	—	3	6	2	—	—	—	—	2	—	—	—	—	3	—	—	80	81
1	—	4	1	3	—	—	—	1	—	2	1	2	—	1	—	2	—	33	82
—	—	2	2	3	—	—	—	—	—	—	—	—	—	—	2	—	—	57	83
4	—	2	5	3	6	—	—	—	—	—	1	—	—	1	6	—	—	132	84
7	—	3	8	3	7	—	—	4	—	—	2	1	1	1	6	4	5	162	85

PUGLIA - BASILICATA

Numero d'ordine	COMUNI	ALIMENTARI							TESSUTI E ARTICOLI ABBIGLIAMENTO				
		Carni e frattaglie	Prodotti ittici	Alimentari misti	Latterie	Ortofrutticoli	Vini e oli	Pasticceria	Articoli tessili	Confezioni	Prodotti abbigliamento	Accessori abbigliamento	Calzature
86	Tiggiano	2	—	—	—	11	—	—	2	1	—	—	1
87	Trepuzzi	21	—	56	—	9	—	—	7	4	—	—	4
88	Tricase	17	2	136	1	4	4	7	13	5	2	—	4
89	Tuglie	9	2	29	—	3	—	6	2	2	—	—	2
90	Ugento	19	5	64	1	5	—	9	2	5	1	—	4
91	Uggiano la Chiesa	4	1	24	1	1	2	3	2	5	—	—	—
92	Vèglie	16	2	49	—	11	—	12	8	3	—	—	8
93	Vèrnole	7	—	48	1	3	—	3	—	—	—	—	4
94	Zollino	2	1	6	—	1	—	—	1	—	—	—	1
	TOTALE DELLA PROVINCIA	937	189	3.534	43	503	128	635	443	347	78	643	262
Segue Provincia di													
Provincia di													
1	Abriola	4	—	17	—	3	—	5	4	1	—	—	—
2	Acerenza	9	—	13	3	1	—	1	—	—	—	—	6
3	Albano di Lucania	5	—	9	1	—	—	4	1	2	—	—	2
4	Anzi	6	—	20	—	—	—	—	4	—	—	—	1
5	Armento	4	—	4	1	—	—	3	3	—	—	—	2
6	Atella	3	—	21	1	—	—	11	3	1	—	—	2
7	Avigliano	10	—	46	7	8	—	7	2	13	—	—	4
8	Balvano	4	—	14	2	1	—	2	1	—	—	—	—
9	Banzi	3	—	9	1	1	—	—	1	—	—	—	—
10	Baragiano	4	—	24	1	2	—	—	4	1	—	—	2
11	Barile	5	—	15	—	—	2	—	2	3	—	—	1
12	Bella	5	2	20	1	1	—	4	5	—	—	—	3
13	Brienza	5	—	34	2	2	1	7	—	4	—	—	4
14	Brindisi Montagna	1	—	6	—	—	5	—	1	—	—	—	—
15	Calvello	5	2	18	2	—	—	—	2	—	—	—	3
16	Calvera	1	—	8	—	—	—	—	1	—	—	—	1
17	Campomaggiore	2	—	6	1	—	—	—	—	2	—	—	—
18	Cancellara	3	—	17	2	—	—	—	1	—	—	—	1
19	Carbone	5	—	15	—	1	—	1	2	1	—	—	2
20	Castelgrande	3	—	8	—	—	—	—	3	—	—	—	1
21	Castelluccio Inferiore	6	—	15	—	3	—	—	4	2	—	—	4
22	Castelluccio Superiore	2	—	9	—	2	—	—	2	—	—	—	1
23	Castelmezzano	2	—	5	—	1	4	—	2	—	—	—	2
24	Castelsaraceno	2	—	11	—	2	—	—	5	—	—	—	—
25	Castronuovo di S. Andrea	5	—	15	1	1	—	—	5	—	—	—	1
26	Cersósimo	3	—	7	—	—	—	—	—	—	—	—	—
27	Chiaromonte	3	—	16	2	—	—	1	1	—	—	—	—
28	Corleto Perticara	10	—	23	1	3	—	6	11	2	—	—	6
29	Episcòpia	4	—	17	—	2	—	—	—	4	—	—	1
30	Fardella	2	—	9	—	3	—	5	1	2	—	—	1
31	Filiano	5	—	18	4	1	1	1	1	1	—	—	1
32	Forenza	5	—	17	3	3	—	—	1	2	—	—	—
33	Francavilla in Sinni	7	—	58	1	3	—	2	6	3	—	—	2
34	Gallicchio	2	—	13	1	1	—	—	—	—	—	—	—
35	Genzano di Lucania	6	—	27	4	5	5	—	6	4	—	—	4
36	Ginestra	3	—	4	4	—	—	—	1	—	—	—	—
37	Grumento Nova	2	—	28	1	2	1	1	1	1	—	—	2
38	Guardia Perticara	3	—	5	—	—	—	—	2	—	—	—	2
39	Lagonegro	10	2	37	3	2	14	13	11	5	—	—	6
40	Latrónico	10	—	42	—	1	1	4	15	12	—	—	17
41	Laurenzana	7	—	18	1	2	2	1	3	1	—	—	3
42	Lauria	10	—	110	—	12	5	—	23	11	—	—	16
43	Lavello	14	—	61	4	8	—	18	7	11	—	—	7
44	Maratea	9	—	44	5	13	6	17	6	12	—	—	2
45	Marsico Nuovo	6	—	36	1	2	2	4	11	3	1	—	4
46	Marsicovètere	4	—	37	—	1	4	—	3	3	—	—	2
47	Maschito	3	—	13	2	—	—	2	1	—	—	—	2
48	Melfi	18	—	48	2	4	2	25	5	11	—	—	6
49	Missanello	3	—	4	—	2	—	—	1	2	—	—	1
50	Moliterno	11	—	41	1	—	2	7	13	7	—	—	6

Lecce - Potenza

MOBILI, APPARECCHI E MATERIALI PER LA CASA					PRODOTTI E ARTICOLI VARI													TOTALE	Numero d'ordine
Mobili	Oggetti d'arte	Casalinghi	Ferramenta	Elettrodomestici	Automotocicli	Macchine per agricoltura	Strumenti sanitari	Profumerie	Macchine per ufficio	Librerie	Rivendite giornali	Ottica, fotografia	Gioiellerie	Fiori, piante	Sementi, concimi	Giocattoli	Altri prodotti		

LECCCE

1	—	—	3	1	—	—	—	—	—	—	1	—	—	—	2	—	5	30	88
4	—	5	2	8	4	—	—	—	—	8	2	3	4	1	—	3	167	87	
7	—	6	4	10	4	2	—	—	—	5	4	1	4	1	—	4	260	86	
2	—	—	3	6	—	—	—	—	—	2	—	—	2	1	—	—	81	89	
4	—	3	10	4	4	—	—	4	—	—	6	—	3	4	4	2	170	90	
2	—	1	4	1	2	—	—	2	—	3	—	—	—	1	2	—	71	91	
3	—	3	8	10	4	2	—	5	—	2	1	—	—	—	5	—	180	92	
1	—	—	3	5	—	—	1	3	—	—	—	—	—	1	2	—	92	93	
1	—	—	—	1	—	—	—	2	—	2	—	—	—	—	3	—	19	94	
334	27	292	448	559	253	56	42	231	35	286	163	90	163	128	235	115	359	11.558	

POTENZA

1	—	—	2	3	—	—	—	—	—	—	—	—	—	—	—	—	—	40	1
2	—	2	2	2	1	—	—	2	—	2	1	—	3	—	3	2	2	65	2
1	—	—	2	2	—	—	—	1	—	—	1	—	—	—	1	—	2	32	3
4	—	1	4	6	—	—	—	2	1	1	—	—	1	—	1	—	—	54	4
1	1	1	2	1	—	—	—	—	—	1	—	—	2	—	1	—	—	27	5
—	4	—	—	2	1	1	1	—	—	3	—	—	1	—	—	—	4	61	6
3	—	—	4	7	5	—	3	2	—	6	1	—	3	—	2	1	2	138	7
—	—	—	3	—	—	—	—	—	—	1	—	—	—	—	1	—	—	31	8
2	—	—	2	2	—	1	—	2	—	1	—	—	—	—	—	—	—	20	9
—	—	—	—	—	—	—	—	—	—	—	—	—	—	—	—	1	—	48	10
—	—	—	1	1	—	—	—	1	—	2	1	—	—	1	—	—	—	35	11
4	—	3	4	4	3	2	—	2	—	3	3	—	—	2	—	—	—	76	12
4	—	1	2	2	1	—	—	—	—	2	3	1	1	—	1	—	—	73	13
—	—	—	1	1	—	—	—	—	—	—	—	—	—	—	—	—	—	16	14
1	—	—	2	5	1	—	—	1	—	—	—	—	—	—	1	—	—	44	15
—	—	—	1	1	—	—	—	2	—	—	—	—	—	—	1	—	—	17	16
—	—	—	—	—	—	—	—	—	—	1	—	—	—	—	—	—	—	12	17
1	—	2	—	1	—	—	—	—	—	—	—	—	—	—	7	—	—	41	18
1	—	—	1	1	—	—	—	—	—	—	1	—	2	—	2	—	5	35	19
1	—	—	3	—	—	—	—	—	—	—	—	—	—	—	—	—	—	19	20
2	—	4	4	2	1	—	—	2	—	1	1	—	2	1	1	1	—	57	21
—	—	—	1	—	—	—	—	—	—	1	—	—	—	—	—	—	—	18	22
2	—	—	2	2	—	—	—	—	—	—	1	—	—	—	1	—	—	20	23
1	—	—	1	1	2	—	—	1	—	—	—	—	—	—	1	—	—	24	24
—	—	—	—	—	—	—	—	—	—	—	—	—	—	—	—	—	—	37	25
1	1	—	1	—	1	1	—	—	—	—	—	—	—	—	3	—	7	21	26
2	—	2	1	4	2	1	—	—	—	—	1	—	—	—	1	1	6	41	27
—	—	—	6	1	2	—	1	—	—	—	—	—	—	—	2	—	—	92	28
1	—	—	1	1	—	—	—	—	—	3	—	—	—	—	—	—	—	35	29
—	—	—	1	1	2	—	—	—	—	1	—	—	—	—	—	—	1	30	30
—	—	—	—	—	—	—	—	—	—	—	—	—	—	—	—	—	—	—	—
3	—	2	3	1	—	1	—	1	1	3	1	—	—	—	2	—	1	51	31
3	—	2	3	3	2	—	—	3	—	1	—	—	1	—	1	—	1	54	32
—	—	—	—	3	3	1	—	—	—	3	—	—	2	—	—	—	—	101	33
1	—	2	—	—	2	—	—	—	—	1	—	—	—	—	—	1	—	19	34
—	—	—	15	3	2	—	3	2	4	4	—	1	2	2	2	3	—	113	35
—	—	—	1	1	—	—	—	—	—	—	—	—	—	—	1	—	—	1	36
1	—	—	2	2	1	—	—	—	—	1	1	—	—	—	2	—	—	50	37
2	—	—	1	2	—	—	—	—	—	—	2	—	—	—	—	—	—	20	38
1	—	4	6	3	10	—	1	6	1	6	1	1	3	1	1	2	—	161	39
2	—	5	15	4	3	—	—	3	—	3	1	1	3	1	2	2	—	149	40
2	—	1	2	1	1	—	—	1	—	2	2	—	2	—	1	—	1	54	41
5	—	5	8	5	12	3	2	5	3	7	2	4	6	1	1	2	—	277	42
4	—	3	3	7	16	4	—	7	—	2	2	2	4	2	3	3	—	205	43
2	—	2	4	4	3	—	1	8	2	4	1	—	4	2	2	—	—	171	44
4	—	2	7	4	—	—	—	2	—	4	1	—	1	1	3	1	—	102	45
3	—	2	9	5	2	1	—	—	—	—	—	—	1	—	2	—	—	84	46
1	—	—	—	3	—	—	—	—	—	2	—	—	—	—	—	—	—	33	47
2	—	7	6	11	10	—	3	12	1	6	1	—	5	2	4	1	—	214	48
—	—	—	1	4	—	—	—	—	—	—	—	—	—	—	—	—	—	21	49
3	—	6	4	5	9	2	—	5	—	3	—	3	5	1	—	—	—	147	50

BASILICATA

Numero d'ordine	COMUNI	ALIMENTARI						TESSUTI E ARTICOLI ABBIGLIAMENTO					
		Carni e frattaglie	Prodotti ittici	Alimentari misti	Latterie	Ortofrutticoli	Vini e oli	Pasticceria	Articoli tessili	Confezioni	Prodotti abbigliamento	Accessori abbigliamento	Calzature
51	Montemilone	6	—	9	2	1	—	—	1	1	—	3	—
52	Montemurro	5	—	20	3	2	—	—	—	—	—	1	—
53	Muro Lucano	5	—	45	1	4	—	—	11	1	—	5	—
54	Nemoli	1	—	12	—	—	—	—	3	—	—	—	—
55	Noèpoli	3	—	13	—	1	5	—	—	—	—	1	—
56	Oppido Lucano	6	—	22	1	—	—	—	2	5	—	—	4
57	Palazzo San Gervasio	9	1	45	4	6	e	10	7	6	1	8	6
58	Paterno	5	—	30	4	3	—	—	—	6	—	1	2
59	Pescopagano	4	—	20	—	—	—	3	2	1	—	1	—
60	Picerno	5	—	27	3	9	5	1	2	6	—	2	4
61	Pietragalla	5	—	27	2	1	—	—	1	3	—	2	3
62	Pietrapertosa	4	—	11	1	—	—	—	2	1	—	2	2
63	Pignola	3	—	27	2	4	—	2	2	3	—	6	2
64	POTENZA	61	2	197	32	47	3	115	12	51	11	71	32
65	Rapolla	6	—	18	2	5	—	1	4	3	—	2	4
66	Rapone	2	—	17	—	—	2	—	4	2	—	—	2
67	Rionero in Vulture	15	—	97	1	10	10	—	4	3	—	13	6
68	Ripacandida	3	—	17	—	—	—	—	3	—	—	5	2
69	Rivello	6	1	35	—	3	1	—	1	1	—	1	1
70	Roccanova	5	—	18	2	—	—	1	1	—	—	1	2
71	Rotonda	4	2	32	2	3	—	—	7	3	—	5	1
72	Ruoti	5	—	10	4	1	3	—	—	1	—	1	1
73	Ruvo del Monte	6	—	19	—	2	—	5	2	—	—	3	3
74	San Chirico Nuovo	4	—	11	2	1	—	4	—	1	1	—	1
75	San Chirico Raparo	4	—	9	—	4	—	—	4	1	—	2	—
76	San Costantino Albanese	5	—	10	—	1	1	—	7	—	—	1	4
77	San Fele	6	—	24	2	2	—	—	6	—	3	14	4
78	San Martino d'Agri	4	—	10	1	—	—	—	—	—	—	2	3
79	San Paolo Albanese	3	—	5	1	—	—	—	1	—	—	—	—
80	San Severino Lucano	8	—	35	—	3	—	5	2	—	—	4	4
81	Sant'Angelo le Fratte	2	—	15	1	1	—	—	4	—	—	—	3
82	Sant'Arcangelo	11	8	26	3	2	2	10	11	4	—	1	15
83	Sarconi	2	—	13	—	1	—	1	1	—	—	1	—
84	Sasso di Castalda	2	—	9	—	1	—	—	1	—	—	—	—
85	Satriano di Lucania	3	—	22	1	3	—	—	3	3	—	2	1
86	Savòia di Lucania	1	—	9	—	—	—	3	3	1	—	1	—
87	Senise	9	—	49	2	8	9	2	2	6	—	10	3
88	Spinoso	2	—	16	—	1	—	—	1	2	—	—	1
89	Teana	2	—	8	—	—	—	—	—	—	—	—	—
90	Terranova di Pollino	4	1	11	—	—	—	5	4	1	—	—	3
91	Tito	7	—	16	3	4	—	7	1	3	1	7	3
92	Toive	5	—	32	1	1	1	—	2	3	—	1	2
93	Tramutola	5	—	18	1	2	—	1	5	—	—	1	3
94	Trècchina	5	—	19	1	2	—	1	6	—	—	—	2
95	Trivigno	2	—	14	1	2	3	—	1	—	—	—	—
96	Vaglio Basilicata	4	—	21	—	1	—	1	2	1	—	1	1
97	Venosa	14	—	44	8	7	1	19	3	8	—	8	8
98	Vietri di Potenza	6	1	21	1	5	—	3	3	2	—	3	4
99	Viggianello	7	—	37	—	—	—	3	7	—	—	1	3
100	Viggiano	3	—	16	1	—	—	—	1	3	—	1	5
	TOTALE DELLA PROVINCIA	568	22	2.400	162	254	112	352	340	262	23	310	284

Segue Provincia di

Provincia di													
1	Accettura	7	—	20	1	2	—	3	—	1	4	—	6
2	Aliano	6	—	14	1	2	8	2	2	—	2	3	3
3	Bernalda	11	—	85	3	5	1	7	8	3	—	9	3
4	Calciano	3	—	8	—	—	—	—	—	—	—	—	—
5	Cirigliano	2	—	12	1	1	—	—	—	—	—	—	—
6	Colobraro	3	—	18	—	—	—	—	3	1	—	—	3
7	Craco	1	—	3	—	—	—	—	1	—	—	4	1
8	Ferrandina	14	—	38	1	2	—	3	6	6	—	6	2
9	Garuso	3	—	9	—	2	—	—	1	—	—	1	—
10	Gorgoglione	3	—	11	—	—	1	—	3	1	—	—	—

BASILICATA - CALABRIA

Numero d'ordine	COMUNI	ALIMENTARI						TESSUTI E ARTICOLI ABBIGLIAMENTO					
		Carni e frattaglie	Prodotti ittici	Alimentari misti	Latterie	Ortofrutticoli	Vini e oli	Pasticceria	Articoli tessili	Confezioni	Prodotti abbigliamento	Accessori abbigliamento	Calzature
11	Grassano	12	—	40	2	1	3	5	4	9	—	—	4
12	Gròttole	8	—	38	—	3	—	—	—	—	—	—	1
13	Irsina	20	—	39	4	2	—	8	18	—	—	—	2
14	MATERA	53	—	178	39	21	20	7	20	32	4	78	17
15	Migliònico	6	—	12	4	3	1	—	9	1	—	3	1
16	Montalbano Jonico	9	—	63	1	4	—	3	2	10	—	—	4
17	Montescaglioso	11	1	81	5	3	—	—	4	4	—	2	5
18	Nova Siri	10	—	52	1	—	—	1	12	3	—	—	3
19	Oliveto Lucano	2	—	9	—	—	—	—	3	—	—	—	2
20	Pisticci	30	—	83	3	7	8	2	37	14	—	16	11
21	Policoro	11	—	57	2	4	—	2	3	5	1	9	3
22	Pomàrico	14	—	27	—	3	1	1	—	2	—	2	2
23	Rotondella	3	—	33	—	1	—	1	8	—	—	2	1
24	Salandra	8	—	13	1	3	—	5	6	—	—	—	1
25	San Giòrgio Lucano	5	—	16	—	1	—	6	5	—	—	5	4
26	San Màuro Forte	4	—	13	1	1	1	5	4	1	—	3	5
27	Scanzano Jonico	6	—	46	—	1	—	—	8	—	—	—	1
28	Stigliano	13	—	69	8	5	—	2	3	8	—	8	10
29	Tricarico	15	—	22	4	2	1	1	7	4	—	3	4
30	Tursi	5	—	32	—	—	—	—	2	—	—	—	5
31	Valsinni	3	—	18	1	1	—	—	4	3	—	1	5
	TOTALE DELLA PROVINCIA	301	1	1.159	83	82	45	65	167	119	15	157	109

Segue Provincia di

Provincia di													
1	Acquaformosa	5	—	11	—	2	—	—	—	4	—	—	—
2	Acquappesa	12	—	24	—	2	1	5	4	—	—	4	2
3	Acri	21	1	170	1	14	1	—	10	18	—	35	17
4	Aiello Calábro	5	3	16	—	3	—	1	5	3	—	2	2
5	Aieta	4	—	11	—	1	—	2	6	—	—	—	2
6	Albidona	5	—	10	—	2	1	—	—	3	—	—	—
7	Alessàndria del Carretto	5	—	12	—	1	—	—	4	—	—	—	3
8	Altilia	—	—	6	—	2	—	—	1	—	—	2	1
9	Altomonte	5	—	10	3	3	—	—	4	4	—	—	2
10	Amantea	17	2	87	—	23	—	22	8	24	—	16	14
11	Amendolara	7	—	36	2	3	—	—	3	—	—	—	2
12	Aprigliano	5	1	29	—	3	20	—	1	1	—	—	—
13	Belmonte Calábro	4	—	28	—	—	—	—	3	—	—	—	—
14	Belsito	1	—	6	—	—	—	1	—	—	—	—	—
15	Belvedere Marittimo	10	15	76	3	15	2	10	30	25	—	12	12
16	Bianchi	5	—	14	—	1	—	—	2	—	—	—	1
17	Bisignano	6	1	50	5	2	1	1	12	4	—	2	4
18	Bocchigliero	3	—	31	—	—	4	—	3	—	—	—	7
19	Bonifati	14	11	27	1	10	1	6	2	2	4	—	4
20	Buonvicino	4	—	26	—	5	—	—	—	1	—	—	1
21	Calopezzati	3	—	8	—	2	3	—	1	—	—	2	1
22	Caloveto	3	—	16	1	1	—	—	3	—	—	—	3
23	Campana	7	—	44	1	3	—	1	3	3	—	—	4
24	Canna	4	—	13	—	—	—	—	2	—	—	—	3
25	Cariati	12	5	36	2	15	14	2	4	4	—	1	3
26	Carolei	4	—	22	—	1	4	—	1	—	—	—	—
27	Carpanzano	2	—	6	—	4	—	1	—	—	—	1	—
28	Càsole Brùzio	—	—	11	—	—	—	—	2	—	—	—	—
29	Cassano allo Ionio	34	1	156	8	27	2	26	42	18	2	14	16
30	Castiglione Cosentino	2	1	11	—	2	—	3	1	1	—	2	—
31	Castrolibero	5	—	12	—	4	—	—	2	2	—	—	—
32	Castroregio	6	—	12	—	—	—	—	4	—	—	—	5
33	Castrovillari	23	2	89	4	13	2	28	5	17	1	27	14
34	Cèlico	3	—	26	—	2	—	—	1	—	—	—	—
35	Cèllara	2	—	4	4	1	4	—	—	—	—	—	—
36	Cerchiara di Calàbria	7	—	26	—	4	—	—	4	—	—	—	5
37	Cerisano	2	—	14	—	10	—	—	1	2	—	—	—
38	Cervicati	2	—	7	—	—	—	1	1	—	—	—	—
39	Cerzeto	5	—	13	—	3	2	—	—	—	—	—	—
40	Cetraro	8	1	128	—	22	1	1	20	8	—	28	12

CALABRIA

Numero d'ordine	COMUNI	ALIMENTARI							TESSUTI E ARTICOLI ABBIGLIAMENTO				
		Carni e frattaglie	Prodotti ittici	Alimentari misti	Latterie	Ortofrutticoli	Vini e oli	Pasticceria	Articoli tessili	Confezioni	Prodotti abbigliamento	Accessori abbigliamento	Calzature
41	Civita	4	—	12	—	1	1	—	4	—	—	—	2
42	Cleto	5	—	10	—	2	1	—	3	—	—	—	1
43	Colòsimi	3	—	17	—	—	—	1	3	—	—	—	1
44	Corigliano Càlabro	42	4	177	5	50	15	6	52	9	8	—	22
45	COSENZA	141	35	363	1	220	51	179	79	100	41	128	84
46	Cropalati	1	—	15	—	2	—	—	—	2	—	—	2
47	Cròsia	8	1	33	2	5	—	—	4	5	—	—	2
48	Diamante	10	1	43	1	8	4	3	6	6	—	—	9
49	Dipignano	4	—	11	—	—	—	—	2	1	—	—	—
50	Domànico	2	—	9	—	2	—	—	—	—	—	—	—
51	Fagnano Castello	7	—	76	1	24	—	—	4	6	1	—	7
52	Falconara Albanese	4	—	9	—	2	—	2	1	—	—	—	1
53	Figline Vegliaturo	3	—	7	—	1	—	—	2	—	—	—	—
54	Firmo	3	—	16	—	1	1	—	5	—	—	—	4
55	Fiumefreddo Brùzio	3	—	26	—	7	—	—	4	—	—	—	3
56	FrancaVilla Marittima	5	1	22	—	2	—	—	5	—	—	—	4
57	Frascineto	9	—	18	—	2	—	—	1	—	—	—	—
58	Fuscaldo	14	—	53	—	16	6	6	5	2	—	—	4
59	Grimaldi	3	—	17	—	2	—	—	3	—	—	—	2
60	Grisolia	5	—	25	—	4	—	5	4	—	—	—	3
61	Guàrdia Piemontese	5	—	20	—	4	3	—	3	—	—	—	1
62	Lago	3	—	21	—	3	—	—	3	—	—	—	2
63	Laino Borgo	5	—	29	1	1	6	—	6	1	—	—	4
64	Laino Castello	—	—	7	—	—	—	—	—	—	—	—	3
65	Lappano	1	—	7	—	2	4	—	—	—	—	—	—
66	Lattàrico	5	—	26	—	2	—	—	3	—	—	—	—
67	Longobardi	3	—	14	—	—	—	—	6	—	—	—	1
68	Longobucco	14	—	35	3	15	—	—	9	2	1	—	6
69	Lungro	6	—	19	1	—	—	—	3	—	—	—	1
70	Luzzi	9	—	63	—	11	—	3	5	17	—	—	8
71	Maierà	4	—	12	—	—	—	—	—	—	—	—	—
72	Malito	3	—	10	—	2	—	1	1	—	—	—	—
73	Malvito	3	—	16	—	1	—	—	—	3	—	—	—
74	Mandatoriccio	8	—	12	1	3	4	—	2	—	—	—	1
75	Mangone	2	—	12	—	2	—	—	2	—	—	—	—
76	Marano Marchesato	5	—	15	—	1	—	—	—	—	—	—	—
77	Marano Principato	3	—	8	—	4	—	—	—	—	—	—	—
78	Marzi	1	—	4	—	1	3	—	—	3	—	—	—
79	Mendicino	8	—	27	—	1	—	2	2	—	—	—	—
80	Mongrassano	5	—	13	—	1	5	—	1	1	—	—	1
81	Montalto Uffugo	17	1	75	—	5	—	15	3	8	9	8	5
82	Montegiordano	5	—	27	—	4	—	—	3	4	—	2	3
83	Morano Càlabro	8	—	28	3	—	—	—	4	7	—	—	4
84	Mormanno	9	—	32	1	3	—	—	9	5	—	2	6
85	Mottafollone	5	1	12	—	—	—	—	2	—	—	—	—
86	Nocara	2	—	2	—	—	2	—	5	—	—	—	—
87	Oriolo	8	—	36	—	3	—	2	2	6	—	—	3
88	Orsomarso	5	—	13	—	1	—	2	2	2	—	—	4
89	Paludi	3	—	22	1	7	6	1	—	2	—	—	2
90	Panettieri	1	—	6	1	2	—	—	1	—	—	—	—
91	Pàola	14	1	78	—	18	3	10	15	6	—	13	9
92	Papasidero	3	—	11	—	3	—	—	—	3	—	—	—
93	Parenti	4	—	9	—	4	—	13	8	6	—	—	—
94	Paterno Càlabro	2	—	8	—	1	—	—	2	—	—	—	—
95	Pedace	11	—	16	—	11	5	—	1	—	—	2	2
96	Pedivigliano	2	—	13	—	1	—	3	1	—	—	1	—
97	Piane Crati	1	—	4	—	—	—	—	—	—	—	—	—
98	Pietrafitta	3	—	12	—	2	—	—	—	—	—	—	—
99	Pietrapàola	2	—	14	—	1	3	—	2	—	—	—	2
100	Plàtaci	3	—	14	—	4	1	—	1	—	—	—	2
101	Pràia a Mare	10	2	30	3	3	—	2	3	12	3	6	7
102	Rende	21	1	102	1	16	—	4	8	14	7	12	6
103	Rocca Imperiale	5	—	19	1	—	9	3	4	—	—	4	3
104	Roggiano Gravina	8	5	18	8	5	7	9	15	8	—	10	12
105	Rogliano	4	—	126	1	10	4	—	21	—	—	—	4

Segue Provincia di

Cosenza

MOBILI, APPARECCHI E MATERIALI PER LA CASA					PRODOTTI E ARTICOLI VARI														TOTALE	Numero d'ordine
Mobili	Oggetti d'arte	Casalinghi	Ferramenta	Elettrodomestici	Automotocili	Macchine per agricoltura	Strumenti sanitari	Profumerie	Macchine per ufficio	Librerie	Rivendite giornali	Ottica, fotografia	Gioiellerie	Fiori, piante	Sementi, concimi	Giocattoli	Altri prodotti			
—	—	3	—	4	—	—	—	3	—	2	—	—	—	—	—	—	—	36	41	
1	—	1	—	1	—	—	—	—	—	1	—	—	—	—	—	—	—	32	42	
7	—	9	8	28	8	10	—	12	5	16	5	4	10	3	4	25	—	33	43	
42	16	83	81	68	93	18	20	41	34	113	16	28	54	34	30	27	117	550	44	
1	—	—	1	2	1	—	—	—	—	—	—	—	—	—	—	—	—	27	46	
3	—	2	5	3	5	—	—	—	—	—	1	—	—	1	—	—	—	91	47	
2	—	9	14	3	5	—	—	2	—	—	4	—	2	—	4	—	2	153	48	
—	—	1	—	1	—	—	—	—	—	—	1	—	—	—	—	—	—	25	49	
—	—	—	—	—	—	—	—	—	—	—	—	—	—	—	—	—	—	20	50	
7	—	—	5	4	—	—	—	—	—	2	1	—	6	1	—	1	—	153	51	
1	—	—	—	2	—	—	—	—	1	2	—	—	—	—	—	—	3	27	52	
1	—	1	—	3	1	—	—	—	—	—	—	—	—	—	—	—	1	16	53	
1	—	4	4	2	—	—	—	—	—	3	—	—	—	1	1	—	1	43	54	
1	—	—	—	—	—	—	—	—	—	2	4	—	1	—	5	—	—	71	55	
2	—	—	2	3	—	—	—	1	—	2	—	1	1	—	—	—	—	51	56	
3	—	—	6	6	3	—	—	1	—	2	—	—	3	—	—	—	2	38	57	
3	—	—	4	3	3	—	—	1	—	2	5	—	—	—	—	—	10	151	58	
4	—	—	13	2	1	—	—	—	—	—	—	—	1	2	1	—	1	39	59	
—	—	—	—	—	—	—	—	—	—	—	—	—	—	—	—	—	—	72	60	
1	—	—	—	1	—	—	—	—	—	5	—	—	—	—	—	1	—	45	61	
1	—	2	3	2	—	—	—	—	—	—	—	—	1	—	—	—	4	54	62	
1	—	1	6	1	—	—	—	—	1	2	2	—	2	—	—	—	2	74	63	
—	—	—	—	3	—	—	—	—	—	—	—	—	—	—	—	—	—	8	64	
—	—	—	—	—	—	—	—	—	—	—	—	—	—	—	—	—	4	23	65	
1	—	—	3	3	2	—	—	3	—	1	1	—	1	—	2	—	2	55	66	
3	—	3	4	2	1	—	—	2	—	3	—	—	4	—	—	—	—	36	67	
1	—	—	3	7	1	—	—	5	—	1	2	—	2	—	1	—	10	132	68	
10	—	4	3	2	1	1	—	1	—	3	1	—	4	—	—	—	6	50	69	
—	—	—	5	3	—	—	—	—	—	—	—	—	4	—	7	—	4	161	70	
—	—	—	—	—	—	—	—	—	—	—	—	—	—	—	—	—	—	16	71	
—	—	1	1	—	—	—	—	—	—	1	—	—	1	—	—	—	—	22	72	
—	—	—	—	—	—	—	—	—	—	—	—	—	—	—	—	—	—	23	73	
2	—	—	2	2	1	1	—	—	—	1	—	1	—	—	—	—	1	42	74	
—	—	—	1	—	1	—	—	—	—	—	—	—	—	—	—	—	6	26	75	
—	—	—	—	—	—	—	—	—	—	—	—	—	—	—	—	—	—	5	28	
—	—	—	1	1	—	—	—	1	—	—	—	—	—	—	—	—	—	17	77	
—	—	—	1	2	—	—	—	—	—	—	—	—	—	—	—	—	—	19	78	
—	—	—	2	2	1	—	—	—	—	1	—	—	1	—	—	—	—	4	49	
—	—	—	—	—	2	—	—	—	—	—	—	—	—	—	—	—	—	40	80	
16	—	—	6	15	—	7	—	4	—	4	5	2	3	1	5	—	—	216	81	
2	1	—	3	3	1	—	—	2	—	3	1	—	1	—	—	—	—	63	82	
3	—	5	3	5	1	—	—	2	—	5	3	—	1	1	—	—	2	77	83	
—	—	—	5	5	1	1	—	2	4	4	3	—	3	1	—	1	—	108	84	
—	—	—	—	—	2	—	—	—	—	—	—	—	—	—	—	—	7	29	85	
—	—	—	1	—	—	—	—	—	—	—	—	—	—	—	—	—	—	12	86	
2	—	—	1	4	1	—	—	—	—	3	—	1	—	—	3	—	1	77	87	
2	—	—	2	1	—	—	—	—	—	1	—	—	1	—	—	—	—	38	88	
—	—	—	—	1	—	—	—	—	—	—	—	—	—	—	—	—	—	48	89	
—	—	—	—	—	—	—	—	—	—	—	—	—	—	—	—	—	—	11	90	
10	2	5	9	9	17	—	2	5	2	5	4	3	3	3	4	—	17	267	91	
4	—	—	1	1	—	—	—	—	—	2	—	—	1	—	—	—	—	29	92	
5	—	6	2	—	—	—	—	—	—	4	—	—	—	—	5	—	—	81	93	
1	—	—	—	1	—	—	—	—	—	1	—	—	—	—	—	—	—	14	94	
—	—	—	—	5	—	—	—	—	—	—	—	—	—	—	—	—	—	56	95	
—	—	—	—	—	—	—	—	—	—	—	—	—	—	—	—	—	—	—	—	
—	—	—	—	—	—	—	—	—	—	—	—	—	—	—	—	—	3	24	96	
—	—	—	1	—	—	—	—	—	—	—	—	—	—	—	—	—	—	6	97	
—	—	—	—	2	—	—	—	—	—	—	—	—	—	—	—	—	—	18	98	
—	—	—	—	2	—	—	—	—	—	—	—	—	—	—	—	—	—	27	99	
—	—	—	—	—	—	—	—	—	—	—	—	—	—	—	—	—	1	28	100	
7	—	3	7	4	3	1	—	4	1	2	1	2	3	4	1	3	—	120	101	
1	—	7	5	5	3	4	—	8	—	7	4	3	—	2	7	2	—	214	102	
3	—	7	2	10	1	—	—	1	—	1	—	—	1	—	2	—	—	69	103	
2	—	2	4	8	2	—	—	7	1	3	—	—	2	—	2	—	—	154	104	
—	—	—	—	8	—	—	—	1	—	3	—	—	1	—	—	—	—	191	105	

CALABRIA

Numero d'ordine	COMUNI	ALIMENTARI							TESSUTI E ARTICOLI ABBIGLIAMENTO				
		Carni e frattaglie	Prodotti ittici	Alimentari misti	Latterie	Ortofrutticoli	Vini e oli	Pasticceria	Articoli tessili	Confezioni	Prodotti abbigliamento	Accessori abbigliamento	Calzature
Segue Provincia di													
106	Rose	5	—	78	—	2	—	—	4	—	—	—	
107	Rosito Capo Spùlico	3	—	12	1	5	—	—	—	4	—	—	
108	Rossano	46	18	130	48	15	20	70	20	27	—	10	
109	Rota Greca	3	—	9	—	1	—	—	3	—	—	—	
110	Rovito	6	—	7	—	2	5	—	1	—	—	—	
111	San Basile	6	—	11	—	—	—	—	1	—	—	—	
112	San Benedetto Ullano	4	—	14	—	2	1	—	3	—	—	1	
113	San Cosmo Albanese	3	—	7	—	—	3	2	1	—	—	—	
114	San Demètrio Corone	7	2	37	1	11	—	5	7	5	2	2	
115	San Donato di Ninea	10	—	38	—	19	1	—	13	—	—	1	
116	San Fili	6	—	17	—	6	—	1	2	—	—	—	
117	Sanginetto	—	—	7	—	—	—	—	—	—	—	—	
118	San Giòrgio Albanese	3	—	12	—	3	1	1	3	1	—	3	
119	San Giovanni in Fiore	48	—	164	4	64	—	—	19	8	2	9	
120	San Lorenzo Bellizzi	5	—	15	—	3	6	—	4	2	—	—	
121	San Lorenzo del Vallo	3	—	11	—	1	—	—	2	—	—	—	
122	San Lucido	6	—	42	—	22	—	—	10	6	—	4	
123	San Marco Argentano	15	—	90	1	21	12	1	2	10	—	4	
124	San Martino di Finita	4	—	18	—	8	—	—	8	—	—	—	
125	San Nicola Arcella	2	—	12	—	1	1	—	3	—	—	1	
126	San Pietro in Amantea	2	—	6	—	1	—	—	—	—	—	2	
127	San Pietro in Guarano	6	—	41	4	4	—	—	6	4	1	—	
128	San Sosti	11	—	49	—	12	11	—	6	—	—	1	
129	Santa Caterina Albanese	3	—	12	—	1	—	—	2	1	—	—	
130	Santa Domènica Talao	3	—	11	—	4	—	3	1	2	—	1	
131	Sant'Agata di Èsaro	5	—	11	—	4	—	1	2	2	—	2	
132	Santa Maria del Cedro	5	—	23	2	3	—	3	6	—	—	4	
133	Santa Sofia d'Epìro	5	—	13	—	4	—	3	2	1	—	1	
134	Santo Stèfano di Rogliano	1	—	3	—	1	—	—	—	—	—	—	
135	San Vincenzo La Costa	5	—	13	—	—	—	—	2	—	—	—	
136	Saracena	7	—	30	—	3	—	1	3	6	—	—	
137	Scala Coeli	7	—	21	—	2	—	2	2	—	—	1	
138	Scalea	12	1	66	1	6	—	3	4	10	1	5	
139	Scigliano	5	—	18	—	4	—	—	4	—	—	—	
140	Serra d'Aiello	1	—	5	—	—	—	—	1	—	—	2	
141	Serra Pedace	3	—	10	—	—	—	—	1	—	—	1	
142	Spezzano Albanese	10	—	36	4	3	—	1	5	4	—	2	
143	Spezzano della Sila	11	—	33	2	4	3	—	1	3	4	3	
144	Spezzano Piccolo	5	—	11	—	4	—	2	1	—	—	4	
145	Tàrsia	2	—	15	—	2	—	—	2	2	1	—	
146	Terranova da Sibari	4	—	26	—	1	—	—	—	4	—	1	
147	Terravecchia	2	—	6	—	3	4	3	3	3	—	3	
148	Torano Castello	9	—	45	—	4	—	1	5	4	1	—	
149	Tòrtora	8	—	27	1	1	3	3	3	4	—	1	
150	Trebisacce	12	2	149	12	25	3	1	20	18	—	10	
151	Trenta	1	—	10	—	1	—	—	1	—	—	—	
152	Vaccarizzo Albanese	5	—	7	4	1	—	—	3	—	—	—	
153	Verbicario	6	—	35	1	4	—	11	7	7	—	—	
154	Villapiana	14	—	40	1	12	1	10	8	—	—	1	
155	Zumpano	2	—	5	—	—	—	—	—	—	—	—	
TOTALE DELLA PROVINCIA		1.154	120	4.856	158	1.019	282	511	748	528	89	481	529
Provincia di													
1	Acquaro	4	—	38	—	2	—	1	3	2	—	—	2
2	Albi	4	—	12	2	2	3	—	—	—	—	—	2
3	Amàroni	5	—	7	—	3	—	—	—	—	—	—	1
4	Amato	4	—	5	—	1	—	—	2	—	—	—	1
5	Àndali	2	—	6	—	2	—	—	1	—	—	1	1
6	Arena	3	—	22	—	4	7	—	5	—	—	—	3
7	Argusto	1	—	2	—	—	—	—	2	—	—	—	1
8	Badolato	9	—	22	—	3	2	—	—	—	—	6	—
9	Belcastro	4	2	11	—	4	3	—	2	4	—	5	2
10	Belvedere di Spinello	4	—	25	—	4	—	3	5	—	—	4	3

Cosenza - Catanzaro

MOBILI, APPARECCHI E MATERIALI PER LA CASA					PRODOTTI E ARTICOLI VARI											TOTALE	Numero d'ordine
Mobili	Oggetti d'arte	Casalinghi	Ferramenta	Elettrodomestici	Automotocicli	Macchine per agricoltura	Strumenti sanitari	Profumerie	Macchine per ufficio	Librerie	Rivendite giornali	Ottica, fotografia	Gioiellerie	Fiori, piante	Sementi, concimi		

COSENZA

2	—	1	2	2	—	—	—	—	—	2	—	—	1	—	—	—	—	99	106	
3	—	2	2	1	—	—	—	—	—	1	—	—	2	—	—	—	—	53	107	
14	—	4	4	70	—	—	—	—	—	8	—	—	—	—	—	—	—	555	108	
1	—	—	2	—	—	—	—	—	—	2	—	—	—	—	—	—	—	32	109	
3	—	—	—	1	—	—	—	—	—	1	—	—	—	—	—	—	—	6	110	
—	—	—	—	—	—	—	—	—	—	—	—	—	—	—	—	—	—	—	20	111
—	—	—	—	—	—	—	—	—	—	—	—	—	—	—	—	—	—	—	27	112
—	—	—	—	—	—	—	—	—	—	—	—	—	—	—	—	—	—	—	20	113
2	—	5	6	3	2	—	—	2	—	2	1	—	1	—	—	—	—	1	108	114
4	—	—	6	3	—	—	—	—	—	2	—	—	—	—	—	—	12	115	115	
—	—	—	—	—	—	—	—	—	—	—	—	—	—	—	—	—	—	—	—	—
2	—	—	1	2	—	—	—	—	—	2	2	—	—	—	—	—	—	—	43	116
—	—	—	—	—	—	—	—	—	—	—	—	—	—	—	—	—	—	—	14	117
—	—	—	—	—	—	—	—	—	—	—	—	—	—	—	—	—	—	—	41	118
12	—	18	12	13	15	—	—	3	—	—	3	—	5	2	2	—	18	437	119	
—	—	—	6	13	—	—	—	1	—	1	—	—	1	—	4	—	1	62	120	
—	—	—	—	—	—	—	—	—	—	—	—	—	—	—	—	—	—	—	—	—
—	—	—	—	—	—	—	—	—	—	—	—	—	—	—	—	—	—	—	23	121
5	—	4	4	2	—	—	—	2	—	2	2	—	2	2	1	—	—	130	122	
6	—	2	9	6	2	—	—	2	—	2	2	—	4	—	3	—	—	213	123	
2	2	—	1	7	—	—	—	—	—	—	9	—	—	—	—	—	—	61	124	
—	—	—	1	1	—	—	—	—	—	2	—	—	—	—	—	—	—	24	125	
—	—	—	—	—	—	—	—	—	—	—	—	—	—	—	—	—	—	—	11	126
2	—	—	—	3	1	—	—	—	—	—	—	—	1	—	—	—	10	90	127	
4	—	5	2	4	—	—	—	—	—	1	—	—	1	—	—	—	3	116	128	
—	—	—	—	—	2	—	—	—	—	—	—	—	—	—	—	—	—	—	22	129
1	—	—	1	2	—	—	—	—	—	1	1	—	—	—	—	—	—	32	130	
—	—	—	—	—	—	—	—	—	—	—	—	—	—	—	—	—	—	—	—	—
2	—	—	3	2	—	—	—	—	—	1	—	1	—	—	—	—	—	—	43	131
3	—	—	2	4	1	—	—	1	—	—	—	—	2	1	—	—	—	69	132	
1	1	—	1	2	—	—	—	—	—	2	1	—	2	—	—	—	—	44	133	
—	—	—	—	—	—	—	—	—	—	—	—	—	—	—	—	—	—	5	134	
—	—	—	—	1	—	—	—	—	—	—	—	—	—	—	3	—	—	27	135	
—	—	—	—	—	—	—	—	—	—	—	—	—	—	—	—	—	—	—	—	—
3	—	4	3	8	—	1	—	3	—	3	2	—	—	2	3	4	18	106	136	
4	—	—	1	7	—	—	—	—	—	—	—	—	—	—	—	—	—	43	137	
—	3	3	3	3	3	1	—	8	—	5	3	—	2	2	1	—	—	154	138	
—	—	—	2	2	—	—	—	—	—	—	1	—	1	—	1	—	—	39	139	
—	—	—	2	2	—	—	—	—	—	—	—	—	—	—	—	—	2	13	140	
—	—	—	—	—	—	—	—	—	—	—	—	—	—	—	—	—	—	—	—	—
4	—	3	5	5	3	—	—	—	—	—	—	—	4	—	—	—	—	16	141	
2	—	1	2	9	—	—	—	2	—	3	3	—	—	1	1	—	—	100	142	
—	—	—	—	2	—	—	—	—	—	4	—	—	3	—	1	—	—	96	143	
1	—	—	—	2	—	—	—	—	—	—	—	—	1	—	—	—	—	34	144	
—	—	—	2	3	—	—	—	—	—	1	—	—	—	—	1	—	14	47	145	
—	—	—	—	—	—	—	—	—	—	—	—	—	—	—	—	—	—	—	—	—
3	—	1	2	3	2	—	—	—	—	2	2	—	—	—	2	—	—	54	146	
2	—	—	2	3	—	—	—	—	—	2	—	—	1	—	—	—	—	42	147	
2	—	—	2	3	—	—	—	—	—	—	—	—	—	—	—	—	—	90	148	
4	—	1	7	3	2	2	—	—	—	2	—	—	—	—	—	—	—	84	149	
6	2	3	20	15	4	1	2	15	—	3	5	2	6	3	2	—	6	355	150	
—	—	—	—	—	—	—	—	—	—	—	—	—	—	—	—	—	—	—	—	—
—	—	—	1	—	—	—	—	—	—	—	—	—	—	—	—	—	—	—	2	151
3	—	—	—	2	—	—	—	—	—	—	—	—	—	—	—	—	—	29	152	
3	—	4	3	5	—	—	—	—	—	—	—	—	2	—	1	—	—	98	153	
4	—	—	7	7	6	1	—	1	—	4	—	—	—	—	—	—	—	120	154	
—	—	—	—	1	—	—	—	—	—	—	—	—	—	—	—	—	—	8	155	
360	30	290	514	645	297	68	40	211	55	382	132	90	229	97	172	114	460	14.661		

CATANZARO

3	—	—	2	—	1	—	—	—	—	1	—	—	—	—	—	—	—	61	1	
2	—	—	2	1	—	1	—	—	—	—	—	—	—	—	—	—	—	31	2	
1	—	—	—	5	—	—	—	—	—	1	—	—	—	—	—	—	—	29	3	
1	—	—	—	4	1	—	—	—	—	—	—	—	—	—	—	—	—	19	4	
—	—	—	1	—	—	—	—	—	—	—	—	—	—	—	—	—	—	17	5	
—	—	—	—	—	—	—	—	—	—	—	—	—	—	—	—	—	—	—	—	—
—	—	—	1	4	—	—	—	3	—	—	—	—	1	—	—	—	3	62	6	
—	—	—	—	2	—	—	—	—	—	1	—	—	—	—	—	—	—	11	7	
—	—	—	3	—	—	—	—	—	—	—	—	—	—	—	—	—	—	55	8	
—	—	—	4	3	—	—	—	—	—	—	—	—	—	—	—	—	—	50	9	
6	—	4	—	—	2	10	—	—	—	1	—	—	3	—	2	—	11	84	10	

CALABRIA

Numero d'ordine	COMUNI	ALIMENTARI							TESSUTI E ARTICOLI ABBIGLIAMENTO				
		Carni e frattaglie	Prodotti ittici	Alimentari misti	Latterie	Ortofrutticoli	Vini e oli	Pasticceria	Articoli tessili	Confezioni	Prodotti abbigliamento	Accessori abbigliamento	Calzature
11	Borgia	26	1	48	3	20	15	1	10	5	5	5	8
12	Botricello	9	1	24	2	3	—	1	2	—	—	—	3
13	Briatico	5	10	25	1	6	—	1	8	2	—	—	6
14	Brognauro	1	—	2	—	—	2	—	—	—	—	—	—
15	Caccuri	3	—	25	—	3	—	—	2	—	—	—	2
16	Capistrano	3	—	5	—	1	—	—	3	1	—	—	—
17	Caraffa di Catanzaro	6	—	16	—	—	7	—	—	6	—	—	2
18	Cardinale	5	—	14	—	3	—	7	2	3	1	2	3
19	Carfizzi	4	—	22	—	2	4	4	—	1	—	1	6
20	Carlòpoli	6	—	20	1	6	10	10	10	—	—	—	5
21	Casabona	10	—	47	—	4	—	—	5	1	—	—	—
22	Castelsilano	6	—	12	—	3	—	—	1	1	—	—	1
23	CATANZARO	139	54	292	—	281	7	89	45	179	16	35	41
24	Cenadi	5	—	9	3	5	2	5	—	—	—	1	1
25	Centrache	1	—	8	1	—	—	—	2	—	—	1	—
26	Cerenzia	3	—	13	—	—	—	—	2	—	—	—	—
27	Cerva	4	—	14	1	5	—	—	5	—	—	—	—
28	Cessaniti	6	—	28	—	—	—	—	6	—	—	—	2
29	Chiaravalle Centrale	9	—	48	2	9	—	3	5	3	—	7	4
30	Cicala	2	—	9	—	1	—	—	1	1	—	1	1
31	Cirò	4	—	22	—	9	—	8	—	—	—	1	7
32	Cirò Marina	11	2	74	2	45	—	2	—	12	—	4	6
33	Confienti	4	—	23	1	4	—	—	2	1	—	1	3
34	Cortale	4	—	18	2	4	—	5	2	3	—	—	2
35	Cotronei	8	1	41	—	7	—	1	6	—	—	10	3
36	Cròpani	6	—	27	—	7	—	—	3	3	—	2	2
37	Crotone	67	22	200	—	97	—	57	32	73	—	40	18
38	Crùcoli	5	1	26	—	3	—	—	4	4	1	2	4
39	Curinga	9	—	32	1	5	—	6	15	—	—	—	5
40	Cutro	14	—	83	—	10	6	—	1	5	—	16	3
41	Dasà	2	—	13	—	5	—	—	4	—	—	—	2
42	Davoli	5	—	16	4	1	2	2	5	1	—	2	2
43	Decollatura	6	—	32	—	2	—	—	—	9	—	5	5
44	Dinami	6	—	35	—	6	—	3	6	2	—	4	4
45	Dràpia	4	—	11	—	—	—	—	3	—	—	—	—
46	Fabrizia	5	—	33	—	9	11	—	2	—	—	—	3
47	Falerna	7	—	23	1	3	—	5	12	4	—	—	3
48	Feroleto Antico	2	—	18	—	4	—	—	1	—	—	1	1
49	Filadèlfa	5	—	47	—	3	—	7	7	6	—	6	7
50	Filandari	2	—	11	—	—	—	—	1	—	—	1	—
51	Filogaso	1	—	6	—	—	—	—	—	—	—	1	1
52	Fossato Serralta	1	—	11	—	2	—	—	—	—	—	—	—
53	Francavilla Angitola	3	—	20	—	2	—	—	—	—	—	—	—
54	Frànca	2	—	9	—	1	—	—	2	—	—	—	—
55	Gagliato	3	—	6	—	1	3	—	—	1	—	1	—
56	Gasperina	5	—	15	1	4	—	—	4	—	—	—	3
57	Gerocarne	3	—	16	—	2	—	—	1	—	—	—	1
58	Gimigliano	4	—	25	—	5	—	1	3	—	3	1	4
59	Girifalco	12	—	35	1	8	—	5	—	7	5	12	4
60	Gizzeria	9	—	34	—	1	—	—	7	4	—	6	4
61	Guardavalle	6	1	20	—	2	—	—	6	—	—	2	5
62	Ionadi	2	—	10	—	1	7	5	3	2	—	5	2
63	Isca sullo Ionio	4	—	22	—	1	2	—	4	—	—	4	—
64	Isola di Capo Rizzuto	11	2	71	1	6	5	6	5	6	1	4	5
65	Jacurso	1	—	6	1	1	—	—	1	1	—	—	3
66	Jòppolo	1	—	16	—	—	—	6	—	1	—	—	—
67	Lamezia Terme	71	11	380	6	193	24	18	38	29	15	104	40
68	Limbadi	12	—	30	—	—	9	—	4	—	—	—	2
69	Magisano	6	—	17	—	3	—	1	—	—	—	3	2
70	Màida	8	—	27	2	15	7	1	5	5	—	1	5
71	Maierato	3	—	18	1	5	6	3	2	—	—	—	3
72	Marcedusa	2	—	4	—	—	2	—	1	—	—	—	—
73	Marcellinara	4	—	11	—	3	—	—	—	2	—	—	1
74	Martirano	2	—	11	—	1	—	—	—	—	—	—	1
75	Martirano Lombardo	3	—	12	1	3	3	6	4	7	—	9	10

Segue Provincia di

Catanzaro

MOBILI, APPARECCHI E MATERIALI PER LA CASA					PRODOTTI E ARTICOLI VARI											TOTALE	Numero d'ordine
Mobili	Oggetti d'arte	Casalinghi	Ferramenta	Elettrodomestici	Automotocicli	Macchine per agricoltura	Strumenti sanitari	Profumerie	Macchine per ufficio	Librerie	Rivendite giornali	Optica, fotografia	Gioiellerie	Fiori, piante	Sementi, concimi		

CATANZARO

3	—	2	4	8	—	1	—	—	1	10	—	1	3	1	2	3	—	186	11
2	—	1	3	4	—	—	—	—	—	2	—	—	2	—	4	—	—	68	12
—	—	—	5	5	—	—	—	—	—	3	1	—	—	—	5	—	—	88	13
1	—	1	2	1	1	—	—	—	—	—	—	—	—	—	—	—	—	11	14
—	—	—	2	1	—	—	—	—	—	1	1	—	—	—	3	—	—	47	15
1	—	—	1	—	—	—	—	—	—	—	—	—	—	—	—	6	—	24	16
—	1	—	1	—	—	—	—	—	—	—	—	—	—	—	—	4	—	49	17
—	—	—	3	2	1	—	—	—	—	2	—	—	—	—	1	1	—	57	18
—	—	—	4	6	4	—	—	—	—	3	2	—	—	—	—	—	—	56	19
—	—	—	4	6	4	2	—	—	—	2	—	1	—	—	1	2	2	100	20
2	—	—	4	2	2	—	—	—	—	1	1	—	3	—	4	—	4	91	21
2	—	—	1	2	—	—	—	—	—	1	—	—	—	—	1	—	5	35	22
36	19	48	37	91	54	29	15	62	40	55	16	16	29	32	16	15	14	1.802	23
—	—	—	—	1	—	—	—	—	—	—	—	—	—	—	1	2	—	38	24
1	—	—	—	—	—	—	—	—	—	—	—	—	—	—	—	—	—	15	25
—	—	—	2	1	—	—	—	—	—	1	—	—	—	—	1	—	4	27	26
1	—	—	4	6	—	—	—	—	—	1	1	—	—	—	—	—	—	30	27
3	—	—	4	4	4	2	—	—	1	2	2	2	—	2	5	—	—	59	28
2	—	—	2	2	—	—	—	—	—	—	—	—	—	—	1	—	—	125	29
—	—	—	—	—	—	—	—	—	—	—	—	—	—	—	—	1	—	23	30
1	—	1	4	4	—	—	—	—	—	1	—	—	2	—	—	—	8	71	31
2	—	—	4	5	3	1	—	3	1	4	2	2	3	1	3	1	—	195	32
1	—	—	4	1	—	—	—	2	—	1	—	—	—	—	3	—	6	58	33
2	—	—	1	3	1	—	—	—	—	1	—	—	—	—	2	—	3	54	34
—	—	—	6	5	2	—	—	1	—	3	1	—	2	—	—	1	1	101	35
—	—	—	3	3	—	—	—	—	—	—	—	—	—	—	1	—	—	56	36
16	—	45	36	35	52	16	—	21	5	37	6	9	15	13	5	—	1	919	37
4	—	—	4	2	1	—	—	—	—	2	—	—	—	—	—	1	1	61	38
4	—	—	8	6	3	—	—	2	—	4	—	—	—	—	3	—	2	106	39
2	—	1	3	11	4	—	—	1	—	8	—	—	—	1	—	1	9	181	40
—	—	—	—	—	—	—	—	—	—	—	—	—	—	—	—	—	—	—	—
1	—	—	3	1	—	—	—	—	—	1	—	—	—	—	—	—	—	32	41
2	—	—	6	6	—	—	—	—	—	1	—	—	—	—	—	—	—	61	42
—	—	—	5	3	—	—	—	—	—	—	—	—	—	—	4	—	—	76	43
2	—	—	2	3	1	—	—	—	—	1	—	—	—	—	6	—	—	82	44
—	—	—	1	1	—	—	—	—	—	—	1	—	—	—	3	—	10	34	45
—	—	—	—	—	—	—	—	—	—	—	—	—	—	—	—	—	—	—	—
2	—	—	4	2	—	—	—	—	—	2	1	1	2	—	4	—	—	89	46
2	—	—	3	1	—	—	—	—	—	1	—	—	1	—	—	—	—	65	47
—	—	—	1	3	—	—	—	—	—	—	—	—	—	—	1	—	3	36	48
3	—	3	1	4	2	—	—	1	—	4	2	—	—	—	4	—	3	117	49
—	—	—	2	1	—	—	—	—	—	—	—	—	—	—	—	—	—	18	50
—	—	—	—	—	—	—	—	—	—	—	—	—	—	—	—	—	—	—	—
—	—	—	—	—	—	—	—	—	—	—	—	—	—	—	—	—	—	9	51
—	—	—	—	—	—	—	—	—	—	—	—	—	—	—	—	—	—	14	52
1	—	—	1	1	—	—	—	—	—	2	—	—	—	—	2	—	11	40	53
—	—	—	—	—	—	—	—	—	—	—	1	—	—	—	—	—	1	20	54
—	—	—	—	—	—	—	—	—	—	—	—	—	—	—	—	—	—	16	55
—	—	—	—	—	—	—	—	—	—	—	—	—	—	—	—	—	—	—	—
2	—	—	3	3	—	—	—	—	—	3	—	—	—	—	3	—	—	50	56
2	—	—	—	2	—	—	—	—	—	—	—	—	—	—	—	—	—	28	57
3	—	—	5	10	6	—	—	—	—	1	2	1	—	—	1	—	10	70	58
3	—	—	8	5	—	—	—	—	—	6	1	2	2	—	—	—	2	138	59
2	—	—	6	5	—	—	—	—	—	2	—	—	—	—	—	9	—	89	60
—	—	—	—	—	—	—	—	—	—	—	—	—	—	—	—	—	—	—	—
3	—	—	3	1	—	—	—	—	—	—	4	—	2	—	—	—	3	64	61
1	—	—	2	3	—	2	—	2	—	5	1	—	—	—	2	—	—	53	62
5	—	—	2	—	—	—	—	—	—	1	—	—	—	—	4	—	1	50	63
2	—	—	4	5	4	1	—	2	—	2	2	2	2	—	1	2	14	166	64
—	—	—	2	—	—	—	—	—	—	1	—	—	—	—	—	—	—	23	65
—	—	—	—	—	—	—	—	—	—	—	—	—	—	—	—	—	—	—	—
1	—	—	1	1	—	—	—	—	—	—	—	—	—	—	3	—	10	41	66
23	—	—	44	46	40	4	—	13	12	42	4	6	9	3	21	5	30	1.273	67
1	—	—	2	7	—	—	—	—	—	2	—	—	—	—	—	—	—	72	68
1	—	—	4	4	1	—	—	—	—	—	—	—	—	—	—	—	12	57	69
3	—	—	7	3	—	—	—	—	—	2	—	—	—	—	3	—	—	98	70
—	—	—	—	—	—	—	—	—	—	—	—	—	—	—	—	—	—	—	—
—	—	—	—	—	—	—	—	—	—	—	—	—	—	—	—	—	—	—	—
2	—	—	2	2	—	—	—	—	—	2	1	—	—	—	2	—	—	54	71
—	—	—	—	1	—	—	—	—	—	—	—	—	—	—	—	—	—	10	72
—	—	—	—	—	—	—	—	—	—	—	—	—	—	—	—	—	—	23	73
—	—	—	—	—	—	—	—	—	—	—	—	—	—	—	—	—	—	32	74
4	—	—	6	6	1	—	—	—	—	2	—	—	—	—	4	—	—	103	75

CALABRIA

Numero d'ordine	COMUNI	ALIMENTARI							TESSUTI E ARTICOLI ABBIGLIAMENTO				
		Carni e frattaglie	Prodotti ittici	Alimentari misti	Latterie	Ortofrutticoli	Vini e oli	Pasticceria	Articoli tessili	Confezioni	Prodotti abbigliamento	Accessori abbigliamento	Calzature
76	Melissa	4	—	23	—	4	—	—	—	—	—	3	6
77	Mesoraca	24	—	79	2	12	9	2	9	—	—	8	10
78	Miglierina	1	—	8	—	—	—	2	—	—	—	3	—
79	Mileto	21	1	64	—	3	4	2	4	4	—	3	2
80	Mongiana	2	—	6	—	—	—	—	—	2	—	—	—
81	Montàuro	3	—	14	—	—	2	—	—	2	—	—	—
82	Montepaone	3	—	15	—	5	4	—	1	1	—	4	3
83	Monterosso Cábbro	5	—	10	—	4	9	3	2	7	—	2	6
84	Motta Santa Lucia	2	—	5	—	—	1	—	1	—	—	—	—
85	Nardodipace	8	—	15	—	2	4	—	—	—	—	1	—
86	Nicotera	10	—	37	—	8	2	—	2	6	3	—	4
87	Nocera Tirinese	2	—	23	—	3	—	—	13	—	—	—	6
88	Olivadi	6	—	6	1	2	—	—	1	—	—	—	1
89	Palermi	3	—	20	—	1	—	—	—	3	—	—	2
90	Pallagòrio	5	1	20	—	2	—	—	4	1	—	—	2
91	Parghelia	3	—	9	—	2	—	—	—	2	—	—	—
92	Pentone	6	—	18	1	9	9	—	1	—	—	1	2
93	Petilia Policastro	14	—	62	2	10	—	11	12	—	—	19	7
94	Petrizzi	2	—	8	1	1	1	—	—	1	—	—	2
95	Petronà	6	—	30	4	5	—	—	3	—	8	—	4
96	Pianòpoli	3	1	7	—	5	—	—	7	—	—	—	—
97	Pizzo	15	7	43	—	19	—	20	9	18	—	4	10
98	Pizzoni	5	—	10	—	2	—	—	—	1	—	—	1
99	Platania	2	—	15	—	1	—	—	—	—	—	—	2
100	Polia	3	—	20	—	—	1	—	—	—	—	—	5
101	Ricadi	—	—	17	—	—	—	—	2	—	—	—	—
102	Roccabernarda	5	—	37	—	5	1	—	1	3	—	—	1
103	Rocca di Neto	10	—	43	—	24	2	5	4	5	—	4	3
104	Rombiolo	4	—	27	—	2	—	—	4	5	—	—	2
105	San Calògero	5	—	27	—	4	—	2	2	—	—	—	4
106	San Costantino Cábbro	3	—	20	—	—	1	—	—	2	—	—	—
107	San Floro	2	—	10	—	—	—	—	—	—	—	—	—
108	San Gregòrio d'Ipbona	3	—	14	—	—	—	—	—	—	—	—	—
109	San Mango d'Aquino	3	—	15	—	—	—	—	3	—	—	4	—
110	San Mauro Marchesato	6	—	23	—	2	—	—	2	2	—	—	—
111	San Nicola da Crissa	3	—	11	—	3	1	—	4	—	—	—	2
112	San Nicola dell'Alto	5	—	27	2	4	2	—	3	—	—	—	3
113	San Pietro a Màida	9	1	50	1	19	4	—	4	—	6	4	13
114	San Pietro Apostolo	2	—	12	1	4	—	—	—	6	—	—	5
115	San Sòstene	4	—	9	1	—	2	—	3	—	—	—	1
116	Santa Caterina dello Iònio	5	—	35	1	1	—	—	3	1	—	—	1
117	Sant'Andrea Apostolo J.	5	1	20	1	3	1	—	5	2	—	3	2
118	Santa Severina	6	—	21	—	8	—	3	—	—	—	7	1
119	Sant'Onòfrio	4	—	15	—	5	6	—	1	—	—	—	3
120	San Vito sullo Iònio	3	1	15	5	1	1	2	—	3	—	4	3
121	Satriano	4	—	18	—	10	—	—	4	4	—	4	—
122	Savelli	6	—	16	—	2	—	1	4	2	—	1	—
123	Scandale	6	—	31	—	3	1	6	6	4	—	2	5
124	Sellia	2	—	6	—	—	—	—	—	—	—	—	—
125	Sellia Marina	10	—	42	3	11	—	—	5	—	—	1	2
126	Serra San Bruno	8	—	36	—	13	2	7	10	6	2	2	4
127	Serrastretta	3	1	26	—	6	—	1	4	4	—	4	4
128	Sersale	10	—	34	2	8	—	—	4	3	—	6	3
129	Settingiano	4	—	16	—	2	—	—	—	4	—	—	—
130	Simbàrio	5	—	10	—	2	—	3	3	—	—	—	2
131	Simeri Crichi	10	—	15	2	8	2	—	5	—	—	—	2
132	Sorbo San Basile	4	—	12	—	1	—	—	—	—	—	1	1
133	Sorianello	2	—	5	—	2	—	—	—	—	—	—	—
134	Soriano Cábbro	6	—	21	—	3	2	—	1	—	—	—	—
135	Soverato	21	—	26	1	22	—	—	3	18	6	—	4
136	Soveria Mannelli	4	—	24	1	6	—	1	6	3	—	—	4
137	Soveria Simeri	3	—	13	—	2	—	—	—	—	—	5	—
138	Spàdola	3	—	4	—	3	—	—	—	—	—	—	2
139	Spilinga	1	—	13	—	1	—	—	—	1	—	—	—
140	Squillace	3	—	25	—	6	—	—	4	1	—	—	2

Segue Provincia di

CALABRIA

Numero d'ordine	COMUNI	ALIMENTARI						TESSUTI E ARTICOLI ABBIGLIAMENTO					
		Carni e frattaglie	Prodotti ittici	Alimentari misti	Latterie	Ortofrutticoli	Vini e oli	Pasticceria	Articoli tessili	Confezioni	Prodotti abbigliamento	Accessori abbigliamento	Calzature
141	Staletti	4	—	13	—	1	—	—	2	—	5	—	2
142	Stefanàconi	4	—	12	—	—	—	—	1	—	—	—	1
143	Stròngoli	10	—	33	1	15	6	2	1	—	—	2	2
144	Taverna	7	—	26	—	3	—	2	1	3	—	3	1
145	Tiriolo	9	1	26	—	7	—	1	5	2	2	1	4
146	Torre di Ruggiero	3	—	11	—	3	—	4	2	—	—	—	—
147	Tropea	9	—	39	5	9	—	—	12	16	—	4	16
148	Umbriàtico	3	—	17	—	3	—	—	2	—	—	—	—
149	Valleflorita	3	—	11	1	4	2	—	3	2	—	—	—
150	Vallelonga	2	—	4	—	1	4	1	2	—	—	—	—
151	Vazzano	3	—	6	—	—	—	2	1	—	—	—	—
152	Verzino	7	—	27	—	3	3	—	5	—	—	—	—
153	Vibo Valèntia	40	11	135	—	62	—	42	61	31	2	1	23
154	Zaccanòpoli	1	—	9	—	—	—	—	—	—	—	2	—
155	Zagarise	5	—	19	—	4	—	3	3	1	—	2	2
156	Zambrone	2	—	11	—	2	—	—	—	2	—	—	—
157	Zungri	2	—	11	—	—	—	—	2	—	—	—	1
	TOTALE DELLA PROVINCIA	1.121	134	4.266	80	1.274	242	424	605	583	92	450	487

Segue Provincia di

Provincia di													
1	Africo	13	—	36	—	2	3	—	1	—	—	7	2
2	Agnana Càlabra	1	—	5	—	—	—	—	1	—	—	—	1
3	Anòia	7	—	14	—	—	4	—	—	—	—	—	—
4	Antonimina	4	2	16	—	4	—	3	—	—	—	—	2
5	Ardore	5	—	55	—	2	—	1	8	4	—	—	4
6	Bagaladi	3	—	17	—	—	—	—	1	1	—	—	4
7	Bagnara Càlabra	17	6	178	—	16	—	8	—	—	—	10	7
8	Benestare	3	—	22	—	—	—	3	—	2	—	—	2
9	Bianco	2	—	24	—	4	—	—	3	—	—	1	2
10	Bivongi	6	—	16	—	4	—	6	—	5	—	2	4
11	Bova	2	—	8	—	2	6	1	1	1	—	—	1
12	Bovalino	7	—	49	—	16	4	14	12	9	—	1	8
13	Bova Marina	7	1	46	—	5	—	12	—	8	—	5	5
14	Brancaleone	5	—	30	—	4	2	2	1	6	—	4	3
15	Bruzzano Zeffirio	5	—	21	—	—	—	—	4	4	—	—	3
16	Calanna	5	—	19	—	—	—	—	—	—	1	—	—
17	Camini	3	—	9	—	2	1	—	—	—	—	—	—
18	Campo Càlabro	4	—	20	—	—	—	3	—	—	—	—	2
19	Candidoni	—	—	4	—	1	—	—	—	—	—	2	3
20	Cànolo	3	—	14	—	4	3	—	2	—	—	—	—
21	Caraffa del Bianco	3	—	8	—	2	—	—	1	—	—	—	1
22	Cardeto	3	—	31	—	—	8	2	3	—	—	—	2
23	Careri	5	—	19	—	—	1	3	—	1	—	—	—
24	Casignana	3	—	7	—	—	—	—	2	—	—	—	1
25	Caulònia	14	—	81	—	8	—	9	21	5	7	12	7
26	Ciminà	3	1	12	—	—	—	—	3	—	—	—	1
27	Cinquefrondi	6	1	4	—	3	—	9	3	—	—	—	7
28	Cittanova	19	5	69	—	3	—	8	7	2	—	8	2
29	Condofuri	6	—	65	—	10	—	1	—	38	—	9	2
30	Cosoleto	4	—	10	—	5	—	—	2	—	—	1	1
31	Delianuova	12	—	29	—	4	—	7	7	3	—	7	6
32	Feroleto della Chiesa	4	—	13	—	—	4	—	—	—	—	5	—
33	Ferruzzano	2	—	9	—	—	—	—	—	—	—	—	—
34	Fiumara	4	—	19	—	—	—	—	—	—	—	—	—
35	Gàlatro	3	—	19	—	1	—	—	3	—	—	3	2
36	Gerace	8	—	36	—	—	—	—	12	—	—	—	5
37	Giffone	3	—	25	1	—	—	—	3	—	—	—	1
38	Giòia Tàuro	35	2	115	—	5	7	8	—	—	—	—	—
39	Gioiosa Iònica	10	—	80	1	7	—	8	13	18	—	12	11
40	Grotteria	7	—	41	—	2	1	4	3	1	1	19	12

Catanzaro - Reggio di Calabria

MOBILI, APPARECCHI E MATERIALI PER LA CASA					PRODOTTI E ARTICOLI VARI											TOTALE	Numero d'ordine		
Mobili	Oggetti d'arte	Casalinghi	Ferramenta	Elettrodomestici	Automotocicli	Macchine per agricoltura	Strumenti sanitari	Profumerie	Macchine per ufficio	Librerie	Rivendite giornali	Ottica, fotografia	Gioiellerie	Fiori, piante	Sementi, concimi			Giocattoli	Altri prodotti
2	—	—	2	—	—	—	—	2	—	1	—	—	1	—	1	—	3	39	141
4	—	—	8	7	1	—	—	3	—	3	—	1	2	—	1	—	—	20	142
4	1	5	2	2	3	1	—	1	—	3	—	2	1	—	—	—	—	111	143
2	1	7	2	2	—	—	—	1	—	2	2	2	1	1	4	—	12	80	144
—	—	2	3	3	—	—	—	—	—	1	—	1	—	—	—	—	—	91	145
8	—	11	1	10	6	—	—	5	—	10	—	—	5	—	—	—	25	32	146
—	—	3	3	2	—	—	—	—	—	1	—	—	—	—	—	—	1	191	147
—	—	—	—	2	—	—	1	1	—	—	—	—	—	—	—	—	2	29	148
—	—	—	—	2	—	—	—	—	—	—	—	—	—	—	—	—	—	38	149
—	—	—	—	—	—	—	—	—	—	—	—	—	—	—	—	—	—	16	150
—	—	—	1	1	1	—	—	—	—	1	—	—	—	—	1	—	—	16	151
2	—	4	4	4	—	—	—	2	—	3	—	1	2	—	2	—	7	73	152
22	2	5	13	41	51	5	9	22	4	21	5	3	7	5	1	—	18	642	153
1	—	—	2	1	1	—	—	—	—	—	—	—	—	—	—	—	—	14	154
4	—	3	3	2	1	1	—	1	—	1	—	—	—	—	—	—	—	55	155
—	—	—	—	2	—	—	—	—	—	—	—	—	—	—	—	—	—	—	—
2	—	2	2	2	1	1	—	—	—	2	—	—	—	—	1	—	8	32	156
—	—	—	—	—	—	—	—	—	—	—	—	—	—	—	2	—	5	33	157
335	25	299	524	648	338	89	41	218	75	405	87	69	177	72	248	54	514	13.976	

REGGIO DI CALABRIA

3	—	—	2	3	—	—	—	—	—	3	2	—	1	—	1	—	—	79	1
—	—	—	2	2	—	—	—	—	—	1	—	—	—	—	2	—	6	29	2
—	—	—	2	3	—	5	—	—	—	1	—	—	—	—	—	1	6	35	3
4	—	1	5	5	2	1	—	2	—	1	1	—	—	—	—	—	—	33	4
—	—	—	—	—	—	—	—	—	—	—	—	—	—	—	—	—	—	110	5
2	—	—	—	6	—	—	—	—	—	2	—	—	—	—	—	1	5	42	6
4	—	2	5	9	1	2	—	4	—	5	5	3	2	4	—	—	—	288	7
—	—	—	—	2	—	—	—	—	—	—	—	—	—	—	—	1	—	35	8
1	—	2	1	2	1	—	—	2	—	1	—	—	1	—	2	—	4	53	9
2	—	—	6	2	—	—	—	—	—	3	—	—	2	—	3	—	7	68	10
—	—	—	—	—	—	—	—	—	—	—	—	—	—	—	—	—	—	—	—
10	—	8	8	1	—	—	—	—	—	1	—	—	—	—	1	—	—	28	11
4	—	1	3	3	6	2	—	4	1	6	2	3	3	1	2	—	8	194	12
2	—	2	1	3	1	—	—	—	—	3	1	2	1	1	1	—	3	113	13
—	—	3	3	2	—	—	—	4	—	2	1	1	2	1	—	1	—	79	14
—	—	—	—	—	—	—	—	2	—	—	1	—	—	—	—	—	1	49	15
—	—	—	—	—	—	—	—	—	—	—	—	—	—	—	—	—	—	—	—
—	—	—	—	2	—	—	—	—	—	—	—	—	—	—	—	—	—	27	16
2	—	—	—	1	—	—	—	—	—	1	—	—	—	—	—	—	—	21	17
1	—	1	1	2	—	—	—	—	—	1	1	—	1	1	1	1	1	42	18
—	—	—	—	1	—	—	—	—	—	1	—	—	—	—	—	—	—	9	19
—	—	—	—	—	—	—	—	—	—	—	—	—	—	—	—	—	—	26	20
—	—	—	—	—	—	—	—	—	—	—	—	—	—	—	—	—	—	—	—
—	—	—	—	1	—	—	—	1	—	1	—	—	—	—	1	—	4	22	21
—	—	—	2	—	—	—	—	—	—	—	—	—	—	—	—	—	—	50	22
—	—	—	4	—	—	1	—	—	—	2	—	—	—	—	—	—	—	32	23
2	—	3	6	11	5	1	—	3	—	6	2	7	2	—	2	—	2	25	24
—	—	—	—	—	—	—	—	—	—	—	—	—	—	—	—	—	—	214	25
—	—	—	—	—	—	—	—	—	—	—	—	—	—	—	—	—	—	—	—
—	—	—	1	2	—	—	—	—	—	3	—	—	2	—	—	—	2	25	26
5	—	3	13	8	2	—	—	4	—	6	—	—	3	—	4	—	9	60	27
—	—	—	3	3	—	—	—	—	—	1	—	—	—	—	2	—	—	188	28
—	—	—	—	2	—	—	—	—	—	1	—	—	—	—	—	—	6	132	29
—	—	—	—	—	—	—	—	—	—	—	—	—	—	—	—	—	—	32	30
—	—	1	3	2	1	—	—	3	—	1	1	—	3	1	2	2	—	95	31
—	—	—	2	1	—	—	—	1	—	—	—	—	—	—	—	—	6	37	32
—	—	—	1	2	—	—	—	—	—	—	—	—	—	—	—	—	7	21	33
2	—	—	—	5	—	—	—	—	—	—	—	—	—	—	3	—	—	23	34
—	—	—	—	—	—	—	—	—	—	—	—	—	—	—	—	—	2	45	35
2	—	—	2	5	—	—	—	1	—	2	—	—	—	—	—	—	—	71	36
7	—	—	2	1	—	—	—	2	—	1	—	—	—	—	—	—	6	46	37
6	—	6	17	9	23	4	—	—	—	10	—	—	6	—	—	—	—	333	38
1	—	—	3	10	6	—	—	1	—	4	—	—	4	—	—	—	—	194	39
—	—	—	3	4	—	—	—	1	—	2	—	—	1	—	—	—	1	74	40

CALABRIA - SICILIA

Numero d'ordine	COMUNI	ALIMENTARI							TESSUTI E ARTICOLI ABBIGLIAMENTO				
		Carni e frattaglie	Prodotti ittici	Alimentari misti	Latterie	Ortofrutticoli	Vini e oli	Pasticceria	Articoli tessili	Confezioni	Prodotti abbigliamento	Accessori abbigliamento	Calzature
41	Laganad	1	—	10	—	1	—	—	—	—	—	—	—
42	Laureana di Borrello . .	9	7	41	1	3	—	5	—	19	—	10	6
43	Locri	29	3	88	2	21	9	12	11	14	2	3	15
44	Mammola	10	5	30	1	2	2	2	5	5	—	3	5
45	Marina di Gioiosa Ionica	6	—	58	1	10	—	9	10	7	—	—	4
46	Maròpati	3	—	7	—	1	—	—	1	2	—	—	2
47	Martone	3	—	9	—	1	—	—	3	—	—	—	—
48	Melicuccà	2	—	33	—	1	—	2	—	—	—	—	—
49	Melicucco	6	—	19	—	—	—	1	5	1	—	4	1
50	Mèlito di Porto Salvo . .	23	3	128	1	32	—	8	6	8	—	—	6
51	Molòchio	9	—	24	—	—	1	1	—	—	—	4	4
52	Monasterace	4	4	17	1	1	—	4	4	—	—	—	3
53	Montebello Ionico	19	—	77	1	5	—	5	10	2	—	—	7
54	Motta San Giovanni	14	10	40	2	10	40	5	16	—	—	18	5
55	Oppido Mamertina	10	2	51	—	—	15	6	11	11	—	10	6
56	Palizzi	—	—	15	—	—	—	—	—	—	—	—	—
57	Palmi	33	15	90	—	26	3	1	10	20	2	4	10
58	Pazzano	5	—	10	—	4	—	—	3	3	—	2	3
59	Placànica	4	—	13	—	2	2	2	—	—	—	—	2
60	Plati	—	—	—	—	—	—	—	—	—	—	—	—
61	Pollstena	16	—	120	1	6	31	14	18	13	—	13	7
62	Portigliola	2	—	16	—	1	—	—	3	—	—	—	1
63	REGGIO di CALABRIA	178	50	964	2	234	90	200	244	65	3	189	137
64	Riace	3	—	20	—	—	—	2	1	3	—	2	2
65	Rizziconi	13	—	62	—	4	6	1	8	2	—	—	2
66	Roccaforte del Greco	4	—	12	—	3	—	—	—	—	—	7	—
67	Roccella Ionica	10	2	41	1	11	—	7	7	4	2	5	2
68	Roghudi (a)	—	—	—	—	—	—	—	—	—	—	—	—
69	Rosarno	27	—	144	—	7	2	4	20	9	—	16	10
70	Samo	4	—	12	—	—	—	—	—	—	—	—	—
71	San Giòrgio Morgeto	10	—	42	—	2	—	4	5	1	—	—	2
72	San Giovanni di Gerace	2	1	7	—	—	—	—	—	—	—	6	1
73	San Lorenzo	11	—	40	—	3	—	8	7	—	—	2	2
74	San Luca	12	—	30	—	5	—	—	2	2	—	2	2
75	San Pietro di Caridà	3	—	17	—	—	—	1	1	—	—	1	1
76	San Procopio	1	—	10	—	—	—	—	—	—	—	—	—
77	San Roberto	5	—	23	—	1	—	5	4	—	—	2	1
78	Santa Cristina d'Asprom	5	4	16	—	—	—	—	1	—	—	—	1
79	Sant'Agata del Bianco	1	—	9	4	—	—	—	1	—	—	1	1
80	Sant'Alèssio in Asprom	2	—	9	—	—	—	—	—	—	—	—	—
81	Sant'Eufèmia d'Asprom	12	—	62	—	20	6	—	7	7	—	7	5
82	Sant'Iàrio dello Ionio	3	—	15	—	—	—	—	2	—	—	8	2
83	Santo Stèfano in Asprom	7	—	41	—	—	—	—	2	1	—	—	2
84	Scido	2	—	11	—	2	—	—	2	—	—	—	1
85	Scilla	9	7	67	—	2	2	13	—	—	1	3	—
86	Seminara	13	—	66	—	5	1	4	4	4	—	5	3
87	Serrata	1	—	6	—	—	—	4	—	2	—	—	1
88	Siderno	16	1	98	5	20	4	10	17	16	—	22	13
89	Sinòpoli	9	—	24	—	2	—	—	3	—	—	—	2
90	Stàiti	3	—	9	—	—	—	—	—	—	—	—	—
91	Stignano	2	—	13	—	2	—	—	1	—	—	—	1
92	Stilo	4	—	16	—	4	—	2	2	1	—	2	1
93	Taurianova	20	—	161	—	6	1	3	16	5	10	6	7
94	Terranova SappoMinùlio	1	—	3	—	3	—	3	—	—	—	—	—
95	Varapòdio	4	—	31	—	3	—	3	5	2	—	—	3
96	Villa San Giovanni	14	7	77	—	9	5	17	6	2	—	25	7
	TOTALE DELLA PROVINCIA	875	139	4.349	25	593	264	491	602	362	29	494	413

Provincia di													
1	Àlcamo	61	4	225	1	60	2	1	30	42	48	40	25
2	Buseto Palizzolo	3	—	15	—	—	—	—	2	—	—	—	—
3	Calatafimi	15	1	47	—	—	—	11	—	—	16	4	6
4	Campobello di Mazara	17	1	86	—	—	1	5	24	14	—	4	5
5	Castellammare del Golfo	20	—	112	—	15	9	—	43	19	1	26	6

(a) Nel 1973 il Comune di Roghudi per eventi alluvionali è stato evacuato.

Reggio di Calabria - Trapani

MOBILI, APPARECCHI, E MATERIALI PER LA CASA					PRODOTTI E ARTICOLI VARI											TOTALE	Numero d'ordine		
Mobili	Oggetti d'arte	Casalinghi	Ferramenta	Elettrodomestici	Automotocicli	Macchine per agricoltura	Strumenti sanitari	Profumerie	Macchine per ufficio	Librerie	Rivendite giornali	Ottica, fotografia	Gioiellerie	Fiori, piante	Sementi, concimi			Giocattoli	Altri prodotti
5	—	—	4	5	4	—	—	3	—	3	—	—	—	—	—	—	—	12	41
9	—	—	4	10	12	—	—	9	—	16	—	—	—	—	—	—	—	140	42
4	2	—	3	5	—	—	—	4	—	2	—	—	—	—	—	—	—	317	43
6	1	—	4	2	3	—	—	1	—	7	—	—	—	—	—	—	—	103	44
—	—	—	—	—	—	—	—	—	—	—	—	—	—	—	—	—	—	137	45
3	—	—	1	3	—	—	—	—	—	—	—	—	—	—	—	—	—	29	46
—	—	—	1	2	—	—	—	—	—	—	—	—	—	—	—	—	—	25	47
—	—	—	—	2	—	—	—	—	—	—	—	—	—	—	—	—	—	42	48
2	—	—	1	1	—	—	—	—	—	—	—	—	—	—	—	—	—	64	49
2	—	—	3	3	2	—	—	3	—	—	—	—	—	—	—	—	10	64	49
—	—	—	5	3	2	—	—	—	—	—	—	—	—	—	—	—	—	247	50
—	—	—	—	—	—	—	—	—	—	—	—	—	—	—	—	—	—	—	—
1	—	—	2	1	2	—	—	—	—	—	—	—	—	—	—	—	—	4	56
1	—	—	—	4	2	—	—	1	—	—	—	—	—	—	—	—	—	18	51
5	—	—	2	6	—	—	—	—	—	—	—	—	—	—	—	—	—	4	52
8	—	—	10	8	2	—	—	—	—	—	—	—	—	—	—	—	—	154	53
6	—	—	13	10	3	—	—	8	—	14	—	—	—	—	—	—	—	205	54
—	—	—	—	—	—	—	—	—	—	—	—	—	—	—	—	—	—	195	55
—	—	—	1	—	—	—	—	—	—	—	—	—	—	—	—	—	—	—	—
7	1	18	7	15	8	—	—	7	—	—	—	—	—	—	—	—	—	17	56
—	—	—	4	2	—	—	—	2	—	—	—	—	—	—	—	—	—	326	57
—	—	—	2	1	—	—	—	1	—	—	—	—	—	—	—	—	—	51	58
—	—	—	—	—	—	—	—	—	—	—	—	—	—	—	—	—	—	37	59
—	—	—	—	—	—	—	—	—	—	—	—	—	—	—	—	—	—	—	60
—	—	—	—	—	—	—	—	—	—	—	—	—	—	—	—	—	—	—	—
5	—	7	5	6	1	2	—	3	—	2	—	—	—	—	—	—	—	293	61
1	—	—	1	1	—	—	—	—	—	—	—	—	—	—	—	—	—	26	62
59	—	147	76	171	91	28	37	34	60	60	60	17	30	37	19	25	148	3.475	63
1	—	—	2	2	1	3	—	1	—	—	—	—	—	—	—	—	—	48	64
3	—	—	5	4	—	—	—	—	—	2	—	—	—	—	—	—	—	126	65
—	—	—	—	—	—	—	—	—	—	—	—	—	—	—	—	—	—	—	—
—	—	—	3	3	—	—	—	—	—	—	—	—	—	—	—	—	—	—	—
4	—	3	8	2	6	—	—	7	—	6	—	—	—	—	—	—	—	33	66
—	—	—	—	—	—	—	—	—	—	—	—	—	—	—	—	—	—	139	67
6	—	3	21	12	12	1	—	3	11	12	3	5	3	4	8	5	10	358	68
—	—	—	—	—	—	—	—	—	—	—	—	—	—	—	—	—	—	16	69
—	—	—	—	—	—	—	—	—	—	—	—	—	—	—	—	—	—	—	—
1	—	2	—	3	—	—	—	1	—	—	—	—	—	—	—	—	—	76	71
3	—	3	—	4	—	—	—	1	—	4	—	—	—	—	—	—	—	29	72
—	—	—	6	2	—	—	—	—	—	—	—	—	—	—	—	—	—	87	73
—	—	—	1	—	—	—	—	—	—	—	—	—	—	—	—	—	—	60	74
—	—	—	4	—	—	—	—	2	—	1	—	—	—	—	—	—	—	38	75
—	—	—	—	—	—	—	—	—	—	—	—	—	—	—	—	—	—	—	—
1	—	—	—	1	—	—	—	—	—	—	—	—	—	—	—	—	—	—	—
1	—	—	1	4	—	—	—	—	—	—	—	—	—	—	—	—	—	13	76
—	—	—	—	—	—	—	—	—	—	—	—	—	—	—	—	—	—	48	77
—	—	—	—	—	—	—	—	—	—	—	—	—	—	—	—	—	—	28	78
—	—	—	—	—	—	—	—	—	—	—	—	—	—	—	—	—	—	20	79
—	—	—	—	—	—	—	—	—	—	—	—	—	—	—	—	—	—	12	80
—	—	—	—	—	—	—	—	—	—	—	—	—	—	—	—	—	—	—	—
3	—	1	8	8	1	—	—	—	—	6	—	—	—	—	—	—	—	169	81
—	—	—	2	1	—	—	—	—	—	—	—	—	—	—	—	—	—	33	82
1	—	—	1	—	—	—	—	—	—	—	—	—	—	—	—	—	—	60	83
1	—	—	—	1	—	—	—	—	—	—	—	—	—	—	—	—	—	21	84
1	—	—	6	5	1	—	—	—	—	2	—	—	—	—	—	—	—	130	85
—	—	—	—	—	—	—	—	—	—	—	—	—	—	—	—	—	—	—	—
1	—	—	4	1	—	—	—	—	—	1	—	—	—	—	—	—	—	122	86
—	—	—	1	—	—	—	—	—	—	—	—	—	—	—	—	—	—	18	87
8	—	8	6	14	13	2	—	2	1	12	3	2	3	3	3	—	—	312	88
1	—	—	—	3	2	—	—	—	—	—	—	—	—	—	—	—	—	50	89
—	—	—	—	—	—	—	—	—	—	—	—	—	—	—	—	—	—	13	90
—	—	—	—	—	—	—	—	—	—	—	—	—	—	—	—	—	—	—	—
2	—	1	2	2	—	—	—	1	—	—	—	—	—	—	—	—	—	3	91
1	—	—	5	2	—	—	—	—	—	—	—	—	—	—	—	—	—	48	92
3	—	—	7	21	4	6	—	4	1	18	—	—	—	—	—	—	—	338	93
—	—	—	—	—	—	—	—	—	—	—	—	—	—	—	—	—	—	10	94
2	—	1	2	2	1	—	—	—	1	1	—	—	—	—	—	—	—	66	95
7	—	2	4	11	12	—	—	8	—	4	3	1	5	6	1	—	2	235	96
235	4	258	362	499	237	72	43	148	84	274	138	87	133	96	128	72	384	11.890	

TRAPANI																			
15	—	21	20	31	24	7	10	40	9	25	2	4	22	6	45	4	39	884	1
2	1	—	—	2	1	—	—	—	—	1	—	—	1	2	2	1	15	45	2
3	—	12	8	6	2	1	—	3	—	2	—	—	3	1	2	—	—	143	3
14	—	11	7	20	6	10	—	4	—	3	—	—	7	4	6	—	—	256	4
8	—	—	19	18	3	—	3	8	2	6	—	—	7	3	2	5	30	389	5

SICILIA

Numero d'ordine	COMUNI	ALIMENTARI						TESSUTI E ARTICOLI ABBIGLIAMENTO					
		Carni e frattaglie	Prodotti ittici	Alimentari misti	Latterie	Ortofrutticoli	Vini e oli	Pasticceria	Articoli tessili	Confezioni	Prodotti abbigliamento	Accessori abbigliamento	Calzature
41	Gratteri	4	—	19	—	—	—	—	1	1	—	—	—
42	Isnello	5	—	17	—	—	—	—	4	2	—	9	2
43	Isola delle Femmine	4	—	17	2	4	5	2	4	2	—	2	2
44	Lascari	4	—	11	—	—	—	1	2	2	—	—	2
45	Lercara Friddi	10	—	65	—	3	1	10	2	8	—	6	6
46	Marineo	8	—	31	—	—	—	1	3	1	—	2	1
47	Mezzojuso	5	—	16	—	1	—	1	—	4	—	2	—
48	Misilmeri	23	3	47	—	5	3	4	—	—	—	—	1
49	Monreale	18	6	153	—	10	—	27	2	30	—	3	6
50	Montelepre	10	—	44	—	2	—	—	5	1	2	1	3
51	Montemaggiore Belsito	8	—	53	—	2	—	—	1	3	3	—	2
52	Palazzo Adriano	4	—	27	—	2	—	—	3	—	—	2	—
53	PALERMO	605	380	2.965	14	650	196	950	343	222	30	160	150
54	Partinico	27	3	122	—	25	32	27	15	25	6	35	13
55	Petralia Soprana	12	1	21	1	2	4	7	7	1	2	—	2
56	Petralia Sottana	7	1	36	—	8	—	2	21	2	—	11	4
57	Piana degli Albanesi	11	—	20	—	10	5	2	4	1	—	4	4
58	Polizzi Generosa	23	2	56	—	45	—	10	8	5	—	29	6
59	Pollina	7	—	24	—	5	—	—	4	4	—	—	5
60	Prizzi	18	—	124	—	16	—	8	12	—	—	15	5
61	Roccamena	4	—	18	—	—	—	—	2	—	—	—	—
62	Roccapalumba	4	—	25	—	5	1	—	—	—	—	5	4
63	San Cipirello	8	—	32	—	15	—	19	4	14	—	—	3
64	San Giuseppe Jato	7	—	37	—	1	2	—	20	3	—	—	7
65	San Mauro Castelverde	8	1	27	—	—	—	—	5	—	—	—	3
66	Santa Cristina Gela	1	—	4	—	—	—	2	—	—	—	—	—
67	Santa Flavia	9	—	40	—	4	—	8	—	3	—	3	2
68	Sciara	5	—	17	—	—	—	—	—	—	—	—	—
69	Scillato	2	—	5	—	—	—	—	1	1	—	1	—
70	Scalfani Bagni	1	—	7	—	—	—	—	1	—	—	—	—
71	Termini Imerese	28	6	130	—	27	6	62	26	32	5	13	16
72	Terrasini	10	2	29	—	12	—	9	18	12	2	6	9
73	Torretta	5	—	21	—	—	3	—	—	4	—	—	3
74	Trabia	7	—	55	—	1	—	10	4	2	2	4	2
75	Trappeto	2	—	30	—	9	3	6	—	—	—	—	—
76	Ústica	2	—	5	—	—	—	—	—	4	—	—	—
77	Valledolmo	9	—	48	—	5	—	1	7	5	—	18	6
78	Ventimiglia di Sicilia	5	—	19	—	—	—	—	2	1	—	—	1
79	Vicari	6	—	22	—	—	—	4	5	2	—	2	2
80	Villabate	14	3	55	—	6	8	3	—	4	—	—	4
81	Villafraati	4	—	14	—	1	—	5	—	3	—	1	1
	TOTALE DELLA PROVINCIA	1.313	429	5.988	32	1.026	337	1.378	756	524	73	547	421

Segue Provincia di

Provincia di													
1	Acquedolci	9	1	35	—	—	—	1	2	—	—	—	—
2	Aicara li Fusi	4	—	22	—	2	—	5	3	—	—	—	1
3	Alli	4	—	10	—	—	—	2	—	—	—	2	1
4	All Terme	4	—	14	—	2	—	1	3	—	—	6	2
5	Antillo	4	—	15	—	—	3	3	1	1	—	2	1
6	Barcellona Pozzo di Gotto	48	6	186	3	51	5	55	35	36	2	29	18
7	Basico	6	—	15	—	—	—	2	—	—	—	—	—
8	Brolo	6	4	46	—	3	—	1	8	2	—	2	2
9	Capizzi	6	1	19	3	1	2	1	2	2	—	5	3
10	Capo d'Orlando	10	1	82	—	8	—	20	15	15	11	—	13
11	Capri Leone	2	—	13	—	—	1	1	1	1	—	2	1
12	Caronia	8	—	49	—	3	2	1	—	3	—	2	—
13	Casalvecchio Siculo	6	—	20	—	—	—	—	2	—	—	—	—
14	Castel di Lucio	1	—	8	—	—	—	2	3	—	—	—	—
15	Castell'Umberto	4	—	56	—	—	—	—	5	—	—	2	6

Palermo - Messina

MOBILI, APPARECCHI E MATERIALI PER LA CASA					PRODOTTI E ARTICOLI VARI													TOTALE	Numero d'ordine
Mobili	Oggetti d'arte	Casalinghi	Ferramenta	Elettrodomestici	Automotocicli	Macchine per agricoltura	Strumenti sanitari	Profumerie	Macchine per ufficio	Librerie	Rivendite giornali	Ottica, fotografia	Gioiellerie	Fiori, piante	Sementi, concimi	Giocattoli	Altri prodotti		
2	2	6	4	2	—	—	—	2	—	4	—	—	—	—	—	—	2	29	41
2	—	—	—	1	—	—	—	2	—	2	—	—	1	—	—	—	—	62	42
4	—	—	—	2	—	—	—	2	—	2	—	—	—	—	—	—	—	53	43
—	—	3	9	1	5	—	—	7	—	3	—	1	—	—	—	—	6	35	44
—	—	—	—	2	—	—	—	—	—	—	—	—	—	—	—	—	—	160	45
—	—	—	2	5	1	—	—	—	—	2	—	—	—	—	—	—	—	63	46
4	—	1	1	3	—	—	—	—	—	1	—	—	—	—	—	—	11	47	47
6	—	5	3	7	3	—	—	—	—	1	—	—	—	—	—	—	124	48	48
—	—	2	8	12	1	—	—	10	1	2	—	2	4	—	—	4	20	342	49
—	—	2	2	—	—	—	—	1	—	2	—	1	1	—	—	—	—	79	50
3	—	—	1	5	—	—	—	—	—	2	—	—	2	—	1	—	—	86	51
2	—	—	2	2	—	—	—	—	—	1	—	—	1	—	—	—	2	49	52
165	4	132	85	163	82	42	70	150	50	91	—	70	49	65	30	100	41	8.054	53
8	—	15	34	12	5	2	17	15	4	12	3	4	11	6	12	10	18	516	54
4	—	2	2	5	3	3	—	3	—	3	2	1	1	—	—	10	10	99	55
2	—	15	7	3	2	1	—	—	—	2	—	—	3	—	—	1	—	130	56
4	—	—	3	3	—	—	—	—	—	3	—	—	—	—	—	1	—	86	57
5	—	—	9	7	2	—	—	—	—	2	—	1	4	1	2	2	3	248	58
3	—	—	2	2	—	—	—	—	—	3	—	—	—	—	—	—	—	72	59
3	—	1	3	3	2	—	—	—	—	1	—	2	1	—	—	5	1	216	60
—	—	—	—	—	—	—	—	—	—	—	—	—	—	—	—	—	—	—	—
2	—	1	1	3	1	—	—	—	—	1	—	—	—	—	1	—	—	32	61
10	—	—	5	19	2	—	—	—	—	2	1	—	3	—	—	—	—	55	62
4	—	—	2	3	3	5	—	6	—	6	—	—	—	—	1	—	26	164	63
—	—	—	4	2	—	—	—	1	—	2	—	—	—	—	2	1	—	105	64
—	—	—	—	—	—	—	—	2	—	—	—	—	—	—	—	—	—	56	65
—	—	—	—	1	—	—	—	—	—	1	—	—	—	—	—	—	—	9	66
5	—	—	2	3	—	—	—	—	—	14	—	—	—	—	—	—	22	115	67
1	—	—	—	—	—	—	—	—	—	—	—	—	—	—	—	—	—	22	68
—	—	—	—	—	—	—	—	—	—	—	—	—	—	—	—	—	5	12	69
—	—	—	—	—	—	—	—	—	—	—	—	—	—	—	—	—	—	14	70
7	—	25	7	26	9	6	—	12	2	4	10	8	6	4	4	11	12	504	71
3	—	4	8	8	3	—	—	8	—	6	2	—	2	1	1	3	—	161	72
2	—	—	—	—	—	—	—	—	—	—	—	—	—	—	—	—	—	39	73
4	—	—	3	3	4	—	—	3	—	3	—	—	—	—	1	1	—	109	74
1	—	—	5	5	—	13	—	1	—	1	1	—	—	—	1	—	3	81	75
—	—	—	—	4	—	—	—	—	—	—	—	1	—	—	—	—	—	17	76
1	—	12	3	2	—	—	—	1	—	—	—	—	2	—	—	1	—	125	77
2	—	—	—	1	—	—	—	—	—	—	—	—	—	—	1	—	—	33	78
3	—	2	5	3	2	1	—	4	—	2	3	2	1	2	3	3	2	62	79
—	—	—	—	—	—	—	—	—	—	—	—	—	—	—	—	—	—	135	80
2	—	—	2	—	—	1	—	—	—	—	—	—	—	—	1	—	2	37	81
380	6	313	365	513	174	110	110	337	59	253	72	130	177	105	138	203	301	16.570	

MESSINA

2	—	—	5	4	2	2	—	3	—	—	1	1	2	1	—	1	—	70	1
—	—	—	1	4	1	3	—	—	—	—	—	—	—	—	—	—	—	50	2
4	—	—	1	2	—	—	—	1	—	—	2	1	—	1	—	—	6	29	3
—	—	—	2	1	—	—	—	—	—	1	—	—	—	—	—	—	—	47	4
21	—	12	11	13	14	2	2	20	5	18	1	4	17	5	3	5	59	886	6
3	—	—	4	4	—	—	—	—	—	—	—	—	—	—	—	—	3	30	7
1	—	2	4	4	5	1	—	—	—	3	1	1	1	1	1	—	—	102	8
8	—	8	7	18	18	2	—	17	3	4	4	6	8	2	4	1	2	57	9
—	—	—	—	—	—	—	—	—	—	—	—	—	—	—	—	—	—	287	10
3	—	—	2	1	3	—	—	—	—	—	—	—	—	—	1	—	9	36	11
1	—	—	1	2	—	—	—	—	—	2	3	—	—	—	—	—	2	84	12
—	—	—	—	1	—	—	—	—	—	—	—	—	—	—	—	—	—	33	13
2	—	—	1	2	—	—	—	—	—	—	—	—	—	—	—	—	—	23	14
—	—	—	2	4	—	—	—	2	—	1	—	—	—	—	2	—	—	86	15

SICILIA

Numero d'ordine	COMUNI	ALIMENTARI						TESSUTI E ARTICOLI ABBIGLIAMENTO					
		Carni e frattaglie	Prodotti ittici	Alimentari misti	Latterie	Ortofrutticoli	Vini e oli	Pasticceria	Articoli tessili	Confezioni	Prodotti abbigliamento	Accessori abbigliamento	Calzature
16	Castel Mola	3	—	12	—	3	2	—	—	—	22	3	—
17	Castroreale	10	1	26	—	6	4	5	5	4	—	5	4
18	Cesarò	6	—	38	—	1	1	4	3	—	—	—	3
19	Condò	—	—	6	—	—	—	—	—	—	—	—	—
20	Falcone	3	2	32	—	—	5	1	3	3	—	3	—
21	Ficarra	9	—	40	1	—	—	—	8	1	—	—	6
22	Fiumedinisi	6	—	19	1	1	—	—	5	2	—	2	—
23	Floresta	4	—	9	—	—	—	—	—	—	—	—	—
24	Fondachelli-Fantina	6	5	21	—	3	—	1	3	2	—	6	3
25	Forza d'Agrò	5	—	6	—	2	1	—	—	—	—	2	—
26	Francavilla di Sicilia	10	2	43	—	3	2	12	2	4	15	5	8
27	Frazzanò	2	—	13	—	—	—	—	2	—	—	—	1
28	Furci Siculo	9	—	46	2	14	4	3	5	3	—	3	2
29	Furnari	12	—	30	—	—	7	5	3	—	—	5	2
30	Gaggi	3	—	7	—	1	—	1	2	—	—	4	—
31	Galati Mamertino	8	—	45	—	—	—	—	2	—	—	—	3
32	Gallodoro	2	—	5	—	—	—	—	1	—	—	—	—
33	Giardini	10	13	45	—	16	—	17	9	5	1	1	2
34	Gioiosa Marea	19	3	39	—	12	—	7	10	4	1	4	4
35	Graniti	3	—	15	—	—	—	—	5	—	—	—	1
36	Gualtieri Sicaminò	7	—	15	—	5	—	—	4	6	—	1	1
37	Itala	3	4	8	—	2	2	4	—	—	—	1	1
38	Leni	1	—	7	—	—	—	—	—	—	—	—	—
39	Letojanni	4	4	18	—	—	—	4	8	—	—	7	5
40	Librizzi	6	1	43	—	5	—	2	2	—	1	—	2
41	Limina	4	—	10	—	—	—	—	—	—	—	1	—
42	Lipari	36	4	249	1	76	10	4	23	9	2	9	10
43	Longi	3	—	26	3	—	—	—	5	—	—	—	2
44	Malfa	2	—	11	—	—	—	—	2	—	—	—	—
45	Malvagna	6	—	12	—	—	—	—	3	—	—	—	—
46	Mandanici	3	1	10	—	1	1	2	—	—	—	—	—
47	Mazzarrà Sant'Andrea	2	2	32	—	—	—	3	—	—	—	2	1
48	Mieri	4	—	20	—	—	—	—	—	—	—	—	—
49	MESSINA	303	130	1.335	31	256	83	47	224	97	317	391	89
50	Milazzo	35	26	153	1	26	4	37	20	12	20	16	14
51	Militello Rosmarino	3	—	17	—	—	2	—	2	—	—	—	—
52	Mirto	4	—	22	1	—	—	—	4	1	—	2	—
53	Mistretta	11	1	43	—	18	—	2	6	20	—	—	9
54	Mòio Alcántara	3	—	11	—	1	—	—	—	—	—	3	—
55	Monforte San Giorgio	9	7	29	—	—	2	—	2	4	—	8	2
56	Mongiuffi Melia	2	—	8	—	—	—	2	—	—	—	3	—
57	Montagnareale	8	1	18	—	1	—	3	1	—	—	—	—
58	Montalbano Elicona	9	—	48	—	1	—	9	3	—	—	2	4
59	Motta Camastra	3	—	12	—	—	—	—	1	—	—	—	2
60	Motta d'Affermo	2	—	12	—	—	—	2	1	—	—	—	—
61	Naso	3	—	57	—	1	—	5	6	—	—	—	4
62	Nizza di Sicilia	6	—	18	—	3	—	3	3	—	—	1	3
63	Novara di Sicilia	7	3	28	—	7	—	5	2	—	—	7	7
64	Oliveri	3	—	19	—	—	—	—	2	—	—	—	—
65	Pace del Mela	8	5	35	—	10	4	6	10	—	—	4	5
66	Pagliara	4	—	16	—	—	—	—	3	1	—	—	3
67	Patti	22	3	128	2	31	5	5	1	2	28	—	11
68	Pettineo	2	—	11	—	1	—	—	1	1	—	—	—
69	Piraino	9	2	39	—	2	—	3	14	—	—	—	2
70	Raccùja	5	—	28	—	—	—	1	6	—	—	—	3
71	Reitano	1	—	5	—	—	—	—	—	—	—	—	—
72	Roccaforita	1	—	1	—	—	—	—	—	—	—	1	—
73	Roccalumera	9	2	36	—	—	—	9	8	1	—	—	2
74	Roccavaldina	1	—	18	—	—	—	—	—	—	—	7	—
75	Roccella Valdèmone	3	—	11	—	—	—	3	—	—	—	1	1
76	Rodi Milici	6	—	14	—	2	2	1	2	3	—	—	2
77	Rometta	7	—	47	—	—	—	6	4	1	—	4	4
78	San Filippo del Mela	13	6	50	—	2	3	—	2	2	—	10	1
79	San Fratello	6	—	55	—	3	—	2	6	2	—	4	4
80	San Marco d'Alunzio	12	—	67	—	2	—	—	9	1	—	3	—

Segue Provincia di

SICILIA

Numero d'ordine	COMUNI	ALIMENTARI						TESSUTI E ARTICOLI ABBIGLIAMENTO					
		Carni e frattaglie	Prodotti ittici	Alimentari misti	Latterie	Ortofrutticoli	Vini e oli	Pasticceria	Articoli tessili	Confezioni	Prodotti abbigliamento	Accessori abbigliamento	Calzature
Segue Provincia d													
81	San Pier Niceto	3	7	35	5	4	—	5	3	1	—	—	2
82	San Piero Patti	4	—	43	—	—	—	7	11	1	—	—	3
83	San Salvatore di Fitalia	3	—	21	—	2	—	5	2	2	—	10	4
84	Santa Domènica Vittòria	2	—	3	—	—	10	1	1	—	—	2	—
85	Sant'Agata di Militello	17	3	90	2	55	—	1	9	16	—	6	14
86	Sant'Alèssio Siculo	2	—	14	—	—	1	—	1	1	—	—	1
87	Santa Lucia del Mela	12	—	50	2	—	—	2	6	2	—	3	2
88	Santa Marina Salina	1	—	18	—	—	2	—	—	2	—	—	—
89	Sant'Angelo di Brolo	8	1	64	—	9	1	—	6	—	—	3	6
90	Santa Teresa di Riva	9	2	52	—	—	—	1	14	—	—	—	6
91	San Teodoro	3	—	15	—	—	1	—	3	—	—	2	2
92	Santo Stefano di Camastra	8	2	42	—	24	4	—	1	5	—	6	4
93	Saponara	10	—	47	—	10	—	9	6	3	—	6	3
94	Savoca	3	—	18	—	—	—	1	—	—	—	6	—
95	Scaletta Zanglea	6	6	26	—	3	—	2	4	—	—	1	—
96	Sinagra	3	—	20	—	1	2	—	9	—	—	—	4
97	Spadafora	6	3	30	—	8	10	3	5	6	—	5	6
98	Taormina	27	15	81	2	18	20	56	15	50	8	11	12
99	Terme Vigliatore	12	4	54	1	1	2	12	3	—	—	1	1
100	Torregrotta	10	3	47	1	7	5	7	8	7	—	—	5
101	Tortorici	6	—	69	—	8	—	—	12	3	—	3	4
102	Tripi	3	—	18	—	—	—	1	1	—	—	—	—
103	Tusa	13	—	58	—	—	5	—	6	1	—	—	2
104	Ucria	6	1	23	—	2	3	3	3	3	—	3	3
105	Valdina	3	—	15	—	—	—	2	—	—	—	2	1
106	Venètico	3	—	39	—	—	—	3	4	—	—	—	—
107	Villafranca Tirrena	7	1	48	—	1	—	13	6	2	1	5	5
	TOTALE DELLA PROVINCIA	1.043	289	4.978	62	741	227	489	677	356	430	654	372
Provincia d													
1	AGRIGENTO	48	14	194	—	22	1	97	51	57	—	16	19
2	Alessàndria della Rocca	10	1	35	—	—	—	4	14	3	—	3	5
3	Aragona	11	1	56	—	4	—	6	9	7	—	9	5
4	Bivona	6	—	40	—	6	—	—	4	1	—	8	2
5	Bùrgio	5	—	51	—	—	—	1	11	—	—	—	4
6	Calamònci	2	—	10	—	—	—	4	1	—	—	—	—
7	Caltabellotta	9	—	46	—	—	1	—	7	3	—	2	—
8	Camastra	4	—	6	—	6	3	2	2	1	1	1	5
9	Cammarata	4	—	56	—	—	—	8	13	—	—	1	1
10	Campobello di Licata	15	—	63	—	—	—	19	—	4	13	3	5
11	Canicattì	48	3	205	—	12	—	29	31	19	3	36	16
12	Castelèrmini	29	—	134	—	—	2	—	9	3	—	2	5
13	Castrofilippo	4	—	22	—	—	—	—	4	1	—	2	1
14	Cattòlica Eraclea	5	2	24	—	—	2	8	37	—	—	—	7
15	Ciànciana	10	1	33	—	4	—	6	2	17	—	1	5
16	Comitini	2	—	8	—	1	—	—	1	—	—	—	—
17	Favara	47	3	158	—	2	—	18	21	11	—	43	10
18	Grotte	10	2	18	—	15	—	11	15	7	—	5	3
19	Jòppolo Giancàxio	—	—	14	—	—	—	2	—	—	—	—	—
20	Lampedusa e Linosa	5	2	41	—	—	5	—	5	9	—	—	4
21	Licata	58	7	145	2	40	3	45	65	57	34	36	37
22	Lucca Scula	3	—	25	—	—	—	1	4	—	—	—	—
23	Mènfì	18	—	83	2	9	5	4	3	—	15	4	8
24	Montallegro	2	1	45	—	—	—	—	2	—	—	—	1
25	Montevago	4	—	37	—	—	—	—	1	7	—	—	3
26	Naro	11	1	97	—	20	4	3	12	3	—	9	6
27	Palma di Montechiaro	15	3	120	—	8	—	25	29	9	—	—	6
28	Porto Empèdocle	20	8	111	—	20	5	20	19	8	—	29	9
29	Racalmuto	8	2	73	19	24	49	7	13	8	1	4	4
30	Raffadali	18	1	63	—	—	—	10	12	6	—	2	14

Messina - Agrigento

MOBILI, APPARECCHI E MATERIALI PER LA CASA					PRODOTTI E ARTICOLI VARI											TOTALE	Numero d'ordine
Mobili	Oggetti d'arte	Casalinghi	Ferramenta	Elettrodomestici	Automotocicli	Macchine per agricoltura	Strumenti sanitari	Profumerie	Macchine per ufficio	Librerie	Rivendite giornali	Ottica, fotografia	Gioiellerie	Fiori, piante	Sementi, concimi		

MESSINA

1	—	2	2	4	1	—	—	—	—	1	1	—	1	—	—	—	10	88	81
3	—	3	5	5	2	5	1	2	—	3	1	1	1	—	—	—	1	113	82
3	—	2	3	1	—	—	—	3	—	—	1	—	—	—	2	—	9	67	83
1	—	—	1	1	—	—	—	—	—	1	—	—	—	—	—	—	—	22	84
6	—	8	8	7	8	2	3	13	1	4	3	4	4	2	2	5	—	315	85
—	—	—	1	—	—	—	—	2	—	—	3	—	—	—	—	—	7	33	86
2	—	—	3	4	—	—	—	—	—	2	—	1	1	2	—	—	8	103	87
—	—	—	1	2	—	—	—	—	—	—	—	—	—	—	—	—	6	32	88
4	—	3	4	2	2	—	—	1	—	1	—	1	1	1	—	—	—	117	89
13	—	—	2	4	4	—	—	—	—	2	—	1	2	—	—	—	5	117	90
2	—	—	3	—	—	—	—	—	—	—	—	—	—	—	—	—	—	—	—
3	—	—	4	3	—	—	—	—	—	1	—	1	1	2	1	1	—	40	91
3	—	3	5	8	1	—	—	—	—	1	2	—	1	—	—	—	3	141	92
—	—	—	—	—	—	—	—	—	—	—	—	—	—	—	—	—	—	118	93
1	—	1	2	1	—	—	—	—	—	1	2	—	—	1	1	—	—	26	94
—	—	—	—	—	—	—	—	—	—	—	—	—	—	—	—	—	—	57	95
2	—	—	3	2	—	—	—	—	—	2	—	—	—	—	—	—	—	60	96
6	—	2	2	3	2	2	—	4	2	3	2	2	2	1	6	6	6	143	97
7	13	3	4	16	2	9	—	2	—	2	2	7	11	3	1	1	—	398	98
4	—	1	3	5	—	—	—	—	—	2	4	2	2	1	1	—	—	113	99
2	—	1	2	4	6	—	—	—	—	1	4	1	1	2	1	1	1	129	100
—	—	—	—	—	—	—	—	—	—	—	—	—	—	—	—	—	—	—	—
2	—	5	2	7	—	1	—	1	—	3	—	2	5	—	—	—	—	133	101
—	—	—	3	—	—	—	—	—	—	—	—	—	—	—	—	—	2	30	102
5	—	1	3	4	—	—	—	—	2	4	—	—	2	—	2	—	16	127	103
2	—	4	3	3	—	—	—	—	3	3	—	1	—	—	1	—	4	77	104
2	—	—	1	1	1	—	1	—	—	—	—	—	—	—	—	2	2	31	105
—	—	—	—	—	—	—	—	—	—	—	—	—	—	—	—	—	—	—	—
2	—	1	2	2	—	—	—	—	—	—	2	—	1	—	—	—	—	59	106
8	—	1	3	6	2	1	—	3	—	4	—	1	3	3	—	4	12	140	107
383	69	478	545	576	319	107	103	282	94	262	267	131	210	147	132	143	629	15.195	

AGRIGENTO

76	1	2	2	17	7	—	8	1	2	3	4	6	2	—	2	136	795	1	
2	—	1	5	1	1	—	3	—	3	—	—	3	—	—	1	—	101	2	
4	—	9	5	6	3	—	4	—	2	1	2	2	2	—	3	19	177	3	
1	—	4	8	4	3	—	1	—	1	1	1	—	2	—	—	—	97	4	
2	—	—	3	1	—	—	—	—	1	—	—	1	—	—	—	—	83	5	
—	—	—	1	—	—	—	—	—	—	—	—	—	—	—	—	—	—	—	—
4	—	—	2	1	—	—	—	—	3	—	—	5	—	—	2	4	19	6	
1	—	—	1	5	—	—	—	—	1	—	—	—	1	—	1	3	100	7	
1	—	—	—	2	—	—	—	—	—	—	—	—	—	—	—	—	38	8	
10	—	2	7	4	2	2	5	—	13	3	—	—	3	2	—	9	97	9	
—	—	—	—	—	—	—	—	—	—	—	—	—	—	—	—	—	179	10	
12	2	26	13	14	12	—	2	4	4	4	5	4	10	5	4	22	564	11	
8	—	1	6	—	—	—	7	—	6	3	2	7	2	3	3	6	243	12	
—	—	—	2	—	—	—	—	—	2	1	—	2	—	—	—	3	46	13	
2	—	—	5	—	1	—	4	—	5	2	2	4	—	2	1	—	118	14	
1	—	—	1	2	1	—	2	—	1	—	1	1	—	1	2	16	114	15	
—	—	—	2	—	—	—	—	—	1	—	—	—	—	—	—	—	—	—	—
18	—	7	13	8	—	—	5	—	5	—	4	—	5	4	2	41	15	16	16
2	—	2	3	4	—	—	3	—	—	—	1	3	1	1	6	2	445	17	17
—	—	—	2	—	—	—	—	—	—	—	—	—	—	—	—	—	113	18	18
2	—	—	2	7	—	—	—	—	—	1	1	—	—	—	—	1	21	19	19
—	—	—	8	1	—	—	—	—	—	—	—	—	—	—	—	—	94	20	20
19	—	13	8	13	3	1	5	1	3	4	3	8	4	3	5	3	633	21	21
—	—	—	2	—	—	—	—	—	1	—	—	—	—	—	—	—	40	22	22
8	—	5	7	10	4	—	8	—	5	—	1	6	1	2	4	1	223	23	23
2	—	—	2	2	—	—	3	—	—	—	—	—	—	1	1	—	66	24	24
4	—	—	7	—	—	—	1	—	4	—	1	3	1	2	2	5	90	25	25
—	—	—	—	—	—	—	—	—	—	—	—	—	—	—	—	—	—	—	—
1	—	4	4	3	—	2	—	2	1	4	2	2	2	1	7	9	219	26	26
7	—	—	18	21	6	—	—	—	10	—	—	4	1	2	1	—	286	27	27
4	1	2	5	—	—	—	—	—	4	—	2	4	2	—	3	—	299	28	28
4	—	4	5	—	—	—	11	—	—	—	—	4	3	2	3	15	274	29	29
3	—	1	7	10	2	3	4	—	3	—	—	6	2	7	7	7	184	30	30

SICILIA

Numero d'ordine	COMUNI	ALIMENTARI						TESSUTI E ARTICOLI ABBIGLIAMENTO					
		Carni e frattaglie	Prodotti ittici	Alimentari misti	Latterie	Ortofrutticoli	Vini e oli	Pasticceria	Articoli tessili	Confezioni	Prodotti abbigliamento	Accessori abbigliamento	Calzature
31	Ravanusa	17	—	92	—	—	—	8	11	—	—	11	4
32	Realmonte	6	1	36	—	—	—	1	3	—	—	—	2
33	Ribera	28	2	108	—	—	—	18	9	16	—	10	11
34	Sambuca di Sicilia	9	4	46	—	34	—	5	5	1	—	—	4
35	San Biagio Platani	30	—	25	5	16	15	15	15	5	—	25	10
36	San Giovanni Gèmini	14	1	58	—	—	—	11	10	5	—	—	5
37	Santa Elisabetta	5	—	26	—	—	—	—	5	2	—	—	1
38	Santa Margherita di Bèl.	9	1	46	—	8	—	5	20	12	—	10	10
39	San'Angelo Muxaro	3	—	18	—	—	—	—	4	—	—	—	2
40	Santo Stèfano Quisquina	11	—	46	1	2	—	2	5	2	1	4	10
41	Sciacca	29	10	166	—	83	4	7	13	13	—	22	16
42	Siculiana	7	—	30	—	1	1	8	7	9	—	2	2
43	Villafrauca Sicula	1	—	14	—	—	—	—	1	—	—	—	—
	TOTALE DELLA PROVINCIA	600	71	2.724	29	337	100	410	505	306	68	299	263

Segue Provincia di

Provincia di													
1	Acquaviva Platani	6	—	23	—	—	7	—	5	1	—	—	—
2	Bompensiere	2	—	8	—	—	—	—	—	—	—	—	—
3	Butera	5	1	26	1	5	—	1	13	—	—	—	6
4	CALTANISSETTA	103	6	161	6	24	76	39	144	80	10	37	56
5	Campofranco	14	—	33	—	9	—	—	5	3	—	5	6
6	Dèlia	15	1	40	—	6	8	3	5	5	—	1	3
7	Gela	76	4	179	2	27	—	74	30	37	6	70	26
8	Marianòpoli	7	1	32	—	—	—	4	9	3	—	—	1
9	Mazzarino	10	2	44	—	11	—	10	7	—	—	31	7
10	Milena	3	—	30	—	—	—	3	2	7	—	14	1
11	Montedoro	3	—	13	—	2	—	—	3	—	—	1	—
12	Mussomeli	18	1	27	—	16	15	4	19	4	—	4	6
13	Niscemi	21	1	76	3	4	2	21	27	11	—	9	13
14	Resuttano	7	1	38	—	—	—	4	8	—	—	—	2
15	Riesi	19	2	56	—	6	—	12	10	5	—	18	10
16	San Cataldo	40	5	92	—	6	—	27	14	4	8	—	10
17	Santa Caterina Villarmosa	16	—	50	—	3	—	11	10	—	—	6	4
18	Serradifalco	11	1	47	—	1	—	1	7	5	—	4	3
19	Sommatino	9	2	59	—	26	—	14	6	14	1	15	6
20	Sutera	5	—	41	—	1	—	4	4	—	—	—	2
21	Vallèlunga Pratameno	13	1	44	—	2	—	—	—	—	—	—	—
22	Villalba	7	1	19	—	—	—	1	1	6	—	—	4
	TOTALE DELLA PROVINCIA	410	30	1.158	12	149	108	233	330	187	25	213	168

Provincia di

1	Agira	7	1	54	—	5	2	7	16	—	—	13	6
2	Aidone	9	—	35	1	6	—	—	5	3	—	18	5
3	Assoro	3	—	22	—	2	—	9	3	1	—	6	2
4	Barràfranca	10	1	70	1	11	—	14	12	8	—	13	4
5	Calascibetta	7	—	33	—	—	—	9	9	—	—	9	3
6	Catenuova	3	—	20	—	2	—	3	1	—	—	—	—
7	Centùripe	6	1	36	—	3	—	7	8	—	—	—	7
8	Cerami	4	—	22	—	7	—	4	4	1	—	3	4
9	ENNA	42	3	100	—	41	—	56	25	5	1	66	17
10	Gagliano Castelferrato	4	—	27	—	—	—	5	8	1	—	4	3
11	Leonforte	9	2	66	—	2	—	10	15	5	—	18	9
12	Nicosia	18	—	46	—	9	2	16	16	8	—	14	9
13	Nissoria	3	—	18	—	1	—	4	—	4	—	—	1
14	Piazza Armerina	33	2	63	5	28	—	21	10	11	7	53	12
15	Pietraperzia	11	—	46	—	4	—	13	9	8	4	6	6

Agrigento - Caltanissetta - Enna

MOBILI, APPARECCHI E MATERIALI PER LA CASA					PRODOTTI E ARTICOLI VARI											TOTALE	Numero d'ordine
Mobili	Oggetti d'arte	Casalinghi	Ferramenta	Elettrodomestici	Automotocicli	Macchine per agricoltura	Strumenti sanitari	Profumerie	Macchine per ufficio	Librerie	Rivendite giornali	Ottica, fotografia	Gioiellerie	Fiori, piante	Sementi, concimi		

AGRIGENTO

3	—	2	8	3	2	—	3	2	—	2	—	3	3	2	2	2	—	180	31
—	8	—	2	4	1	—	—	—	—	1	—	—	—	—	1	—	—	58	32
—	—	8	14	11	16	6	—	9	4	6	3	6	6	2	3	3	16	323	33
—	—	5	4	6	3	3	—	3	—	2	—	—	—	—	5	3	22	164	34
10	—	12	6	15	—	1	—	3	—	4	—	—	1	—	1	1	8	223	35
2	—	2	5	4	1	—	—	4	—	1	—	—	2	—	1	—	8	134	36
3	—	—	5	1	1	—	—	—	—	1	—	—	—	—	—	—	—	50	37
—	—	—	8	10	4	—	—	—	—	2	1	—	5	2	—	2	20	177	38
—	—	—	—	—	—	—	2	—	—	—	—	—	—	—	1	—	1	29	39
2	—	2	7	5	—	2	—	3	—	2	—	—	—	—	1	—	9	117	40
31	—	29	25	40	8	6	3	5	3	9	13	8	18	5	5	2	15	588	41
2	—	8	2	1	1	—	—	—	—	1	1	1	2	1	1	—	3	91	42
1	—	—	1	—	—	—	—	1	—	—	—	—	—	—	—	—	2	21	43
260	4	151	240	282	133	59	24	111	14	121	47	51	122	53	71	66	407	7.928	

CALTANISSETTA

4	—	—	2	5	—	—	—	—	—	3	—	—	—	—	1	—	6	63	1
—	1	—	3	1	1	—	—	—	—	4	1	—	1	1	1	—	3	18	2
19	4	10	8	16	8	2	4	34	9	7	8	4	7	6	2	3	10	923	3
3	—	—	3	5	1	—	—	—	—	2	1	—	4	—	1	—	10	105	4
2	—	3	5	2	—	—	—	4	—	1	1	2	2	3	2	2	—	116	6
10	3	14	40	75	44	11	10	16	2	12	1	5	13	10	5	1	3	806	7
1	—	1	1	7	—	—	—	2	—	—	—	—	—	—	1	—	—	70	8
4	—	—	7	12	3	—	—	4	—	12	3	—	5	2	2	1	6	183	9
2	—	—	4	5	—	—	—	—	—	1	—	—	—	—	1	1	5	79	10
—	—	—	3	2	—	—	—	2	—	—	—	1	—	—	—	—	6	36	11
4	—	15	6	6	5	1	—	6	1	3	3	2	4	1	2	4	14	191	12
3	—	6	9	12	8	12	5	7	—	8	3	1	4	2	3	2	20	293	13
—	—	—	—	3	—	—	—	—	—	1	—	—	—	—	1	—	6	71	14
8	—	2	4	10	6	1	3	2	—	3	2	—	4	2	12	2	2	199	15
17	—	4	13	14	5	1	4	7	—	5	—	6	3	5	3	5	60	358	16
4	—	14	5	5	1	—	—	—	—	2	1	2	3	1	3	4	3	149	17
4	—	6	5	4	1	1	—	6	—	2	2	—	3	4	1	—	9	128	18
19	—	4	5	2	2	2	1	5	—	8	1	—	1	1	—	2	42	247	19
1	—	—	—	2	—	—	—	—	—	—	1	1	—	—	—	—	3	65	20
7	—	6	6	3	—	5	1	—	—	3	—	—	2	—	1	—	—	106	21
3	—	5	1	2	—	1	—	1	—	1	2	—	1	—	—	—	6	54	22
116	7	90	130	197	85	37	28	97	12	78	30	24	57	38	43	28	216	4.336	

ENNA

6	—	3	4	6	4	—	—	—	—	14	1	2	5	1	3	—	23	183	1
4	—	2	5	5	—	1	—	5	—	2	1	—	5	2	4	2	—	120	2
2	—	—	2	2	1	—	—	—	—	3	—	—	2	—	—	—	—	59	3
5	—	7	6	11	3	2	—	2	—	1	2	3	5	2	4	—	—	197	4
3	—	3	8	1	2	—	—	1	—	—	1	—	1	—	—	—	—	91	5
3	—	—	—	7	—	—	—	1	—	2	—	—	—	—	—	4	13	59	6
4	—	—	4	7	—	—	—	4	—	6	—	—	—	1	1	8	—	108	7
1	—	4	—	4	2	—	1	3	—	—	—	1	—	1	—	—	19	85	8
23	1	12	20	18	18	2	4	16	3	13	6	10	14	4	4	4	5	533	9
3	—	2	6	3	3	—	—	1	—	2	—	—	—	2	—	—	2	76	10
4	—	4	6	7	9	2	4	4	—	7	2	3	6	2	1	—	—	197	11
3	1	14	8	16	8	—	—	4	—	7	2	2	5	2	—	5	—	220	12
—	—	—	5	1	—	—	—	—	—	1	—	—	—	—	1	—	—	40	13
14	2	10	10	21	8	—	3	17	—	9	1	—	2	3	4	—	19	378	14
5	—	—	2	6	4	—	—	5	—	4	—	—	4	1	—	—	6	145	15

SICILIA

Numero d'ordine	COMUNI	ALIMENTARI						TESSUTI E ARTICOLI ABBIGLIAMENTO					
		Carni e frattaglie	Prodotti ittici	Alimentari misti	Latterie	Ortofrutticoli	Vini e oli	Pasticceria	Articoli tessili	Confezioni	Prodotti abbigliamento	Accessori abbigliamento	Calzature
<i>Segue Provincia di</i>													
16	Regalbuto	7	1	51	—	3	1	3	10	3	—	10	4
17	Sperlinga	3	—	10	—	—	—	—	3	—	—	—	2
18	Troina	12	—	67	—	6	—	13	10	22	—	10	4
19	Valguarnera Caropepe	12	1	45	—	6	—	1	6	2	—	40	6
20	Villarosa	8	—	20	2	6	1	2	10	4	—	8	5
	TOTALE DELLA PROVINCIA	211	12	851	9	142	6	197	180	86	12	291	109
<i>Provincia di</i>													
1	Acì Bonaccorsi	3	—	20	—	—	2	2	3	—	—	2	—
2	Acì Castello	10	22	69	—	17	1	7	2	3	—	15	1
3	Acì Catena	9	2	50	—	6	—	10	2	2	—	7	3
4	Acireale	60	15	237	4	30	—	65	23	45	21	68	34
5	Acì Sant'Antonio	6	—	44	—	3	—	6	1	1	—	4	2
6	Adrano	27	4	125	1	14	—	21	12	13	—	45	12
7	Belpasso	17	—	97	—	4	—	26	22	—	—	—	6
8	Biancavilla	20	1	88	1	6	4	14	6	8	2	3	9
9	Bronte	20	—	74	—	6	1	15	29	13	—	6	11
10	Calatabiano	8	1	30	—	6	—	8	8	—	—	—	2
11	Caltagirone	38	3	101	3	16	4	46	2	30	45	104	25
12	Camporotondo Etneo	4	—	4	—	—	—	—	—	—	—	2	—
13	Castel di Iudica	4	—	35	3	—	—	—	3	—	—	5	—
14	Castiglione di Sicilia	8	—	26	—	10	—	7	2	2	—	3	3
15	CATANIA	368	125	1.308	162	205	54	214	126	327	35	190	178
16	Fiumefreddo di Sicilia	9	1	37	—	3	—	7	6	4	—	—	2
17	Giarre	32	3	128	2	34	—	40	51	28	12	38	14
18	Grammichele	14	—	48	—	2	—	8	7	9	7	8	4
19	Gravina di Catania	15	—	71	—	22	7	15	3	—	1	13	1
20	Licodia Eubea	4	—	18	—	—	—	5	12	—	—	17	3
21	Linguaglossa	9	1	31	—	5	—	10	2	3	—	10	4
22	Maletto	3	—	25	—	1	—	—	—	4	—	2	2
23	Mascalucia	17	—	62	—	19	—	2	8	1	—	2	—
24	Mascalucia	6	1	48	—	3	2	6	4	3	—	—	3
25	Militello in Val di Catania	9	3	52	1	7	—	17	12	5	—	10	4
26	Milo	2	—	8	—	—	—	—	1	—	—	—	1
27	Mineo	4	1	37	—	—	—	—	6	—	—	—	4
28	Mirabella Imbaccari	6	—	33	—	4	—	6	4	3	—	3	4
29	Misterbianco	23	1	138	—	12	14	9	34	3	—	1	4
30	Motta Sant'Anastasia	10	—	50	—	2	—	1	4	5	—	2	1
31	Nicolosi	5	2	36	1	6	1	5	5	4	—	7	3
32	Palagonia	16	1	68	—	2	10	—	7	23	—	—	1
33	Paternò	46	3	333	1	26	1	—	18	36	18	42	15
34	Pedara	5	1	29	—	8	—	2	5	2	—	3	2
35	Piedimonte Etneo	6	—	20	—	—	3	—	1	1	—	8	2
36	Raddusa	4	—	50	—	7	—	—	6	3	—	—	3
37	Ramacca	6	1	57	1	5	1	1	—	10	—	—	3
38	Randazzo	17	1	52	1	7	—	13	20	—	—	4	3
39	Riposto	13	—	60	—	11	—	12	4	5	—	20	4
40	San Cono	2	—	21	—	—	—	—	4	—	—	—	2
41	San Giovanni la Punta	11	4	58	—	15	—	16	9	12	—	—	12
42	San Gregorio di Catania	5	—	23	—	2	5	2	3	1	—	2	1
43	San Michele di Ganzaria	3	—	21	—	1	—	2	6	—	—	1	1
44	San Pietro Clarenza	3	—	7	1	2	—	1	1	—	—	1	1
45	Sant'Agata li Battiati	5	2	18	—	4	1	6	3	—	—	2	1
46	Sant'Alfio	3	—	16	—	—	—	—	2	—	—	—	1
47	Santa Maria di Licodia	5	1	34	—	5	—	2	2	—	1	—	3
48	Santa Venerina	11	—	33	—	—	—	11	1	2	—	4	2
49	Scordia	10	—	55	2	—	—	—	20	—	—	—	—
50	Trecastagni	6	1	32	—	6	—	6	4	5	—	1	1
51	Tremestieri Etneo	16	—	64	3	14	18	5	6	5	—	5	4
52	Valverde	3	—	18	2	4	3	3	2	1	—	3	2
53	Viagrande	5	3	28	—	5	—	5	—	7	—	7	5
54	Vizzini	9	—	22	1	5	—	9	5	7	—	9	7
55	Zafferana Etnea	10	—	57	—	3	—	9	3	3	—	10	5
	TOTALE DELLA PROVINCIA	990	205	4.306	190	574	133	677	534	639	142	688	419

Enna - Catania

MOBILI, APPARECCHI E MATERIALI PER LA CASA					PRODOTTI E ARTICOLI VARI													TOTALE	Numero d'ordine
Mobili	Oggetti d'arte	Casalinghi	Ferramenta	Elettrodomestici	Automotocicli	Macchine per agricoltura	Strumenti sanitari	Profumerie	Macchine per ufficio	Librerie	Rivendite giornali	Offica, fotografia	Gioiellerie	Fiori, piante	Sementi, concimi	Giocattoli	Altri prodotti		
6	—	5	8	11	2	1	—	2	—	2	—	1	3	1	1	2	3	141	16
5	—	1	3	3	5	—	—	5	—	4	1	1	4	3	2	1	7	33	17
3	—	3	6	10	—	1	—	—	—	6	3	—	7	2	4	—	20	217	18
3	—	—	4	6	—	—	—	—	—	4	1	2	3	1	1	3	8	160	19
97	4	73	111	151	71	13	16	70	4	88	21	27	66	26	34	35	131	3.144	20
ENNA																			
1	—	—	2	3	—	—	—	—	—	1	1	—	—	—	—	—	1	40	1
15	2	25	22	26	22	7	—	22	5	7	10	6	21	10	11	36	4	173	2
1	—	1	1	3	—	2	—	1	—	4	1	—	—	1	1	—	4	121	3
12	1	7	11	23	14	3	—	6	—	5	—	1	11	3	5	1	17	394	6
7	—	13	8	17	9	1	—	10	4	12	5	—	2	4	5	—	—	269	7
8	2	13	5	12	3	6	1	14	3	4	3	3	4	4	4	4	2	259	8
5	—	3	6	10	3	1	—	1	—	7	2	—	4	1	6	—	10	234	9
1	—	—	3	2	1	1	—	2	—	1	2	1	—	1	2	—	—	80	10
14	—	23	15	24	11	10	—	18	3	8	10	6	9	6	8	15	—	597	11
1	—	—	—	—	—	—	—	—	—	1	—	—	—	—	—	—	—	12	12
2	—	—	5	8	2	3	—	2	—	—	2	—	1	—	3	—	18	95	13
96	21	182	75	161	211	92	141	127	88	120	53	70	114	91	44	84	627	5.687	14
4	—	—	3	5	1	1	—	2	—	—	—	1	2	—	—	—	14	104	16
26	—	25	19	25	16	—	—	7	4	10	—	7	10	5	5	—	2	543	17
5	—	4	9	6	1	2	—	3	—	1	3	3	2	2	2	3	24	178	18
3	—	2	4	3	—	—	—	8	—	4	4	1	1	1	—	—	—	179	19
—	—	2	4	4	—	1	—	8	—	10	1	—	1	1	3	3	—	97	20
3	1	3	4	10	3	1	—	5	—	1	1	1	—	1	1	—	10	120	21
—	—	—	2	5	—	—	—	—	—	2	1	—	—	—	3	—	3	53	22
—	—	13	2	4	—	—	—	2	—	4	—	—	—	—	2	—	16	150	23
2	—	2	1	20	1	—	—	1	—	5	1	1	—	2	2	—	6	94	24
—	—	—	1	2	—	—	—	—	—	1	—	—	—	—	—	—	—	164	25
2	—	—	2	5	—	—	—	—	—	1	—	—	—	—	—	—	—	16	26
4	—	2	3	4	1	—	—	3	—	1	1	—	4	—	—	—	17	89	27
11	—	22	9	8	5	1	—	2	—	5	—	3	3	2	—	—	6	95	28
—	—	—	3	3	—	2	—	10	—	2	2	2	2	2	2	—	—	316	29
3	—	—	5	4	—	—	—	—	—	1	1	—	—	2	2	—	—	89	30
6	—	—	13	10	2	5	—	3	—	4	1	—	—	1	—	—	—	98	31
18	—	10	20	28	27	8	—	28	7	12	1	3	9	7	17	4	23	197	32
1	—	2	3	4	1	—	—	1	—	1	1	1	1	1	—	—	—	761	33
3	—	3	3	4	1	—	—	2	—	2	1	—	—	1	1	—	2	77	34
2	—	—	—	5	—	—	—	—	—	5	1	—	—	3	—	—	7	60	35
3	—	3	4	9	—	—	—	—	—	5	1	1	3	1	3	—	—	104	36
3	—	3	5	11	—	1	—	—	2	5	—	1	2	2	3	—	—	119	37
2	—	4	4	6	2	—	—	8	—	2	2	1	3	2	4	—	15	179	38
—	—	—	4	5	—	1	—	2	1	5	1	3	3	4	6	1	5	173	39
3	—	2	4	11	3	1	—	—	—	1	—	—	—	2	2	—	4	45	40
1	—	—	3	4	1	—	—	1	—	2	1	—	—	1	2	—	—	171	41
2	—	—	1	3	1	1	—	1	—	2	—	—	—	1	2	—	—	80	42
—	—	—	1	4	—	—	—	3	—	2	—	—	—	1	—	—	—	52	43
1	—	1	2	2	—	—	—	1	—	1	1	—	—	1	—	—	1	24	44
—	—	—	—	2	2	—	—	—	—	1	—	—	—	1	—	—	—	55	45
2	—	—	2	3	—	—	—	—	—	1	—	—	—	—	—	—	—	28	46
2	—	4	3	3	1	—	—	4	—	2	1	—	1	1	3	1	—	80	47
3	—	—	3	5	4	3	—	1	—	4	—	—	1	2	3	—	2	94	48
1	—	1	4	6	3	—	—	6	—	2	1	3	2	3	10	—	—	133	49
2	—	—	2	3	2	5	1	5	—	1	—	—	—	1	—	—	2	87	50
2	—	1	6	4	—	—	—	13	—	14	—	—	—	—	3	4	—	187	51
2	—	2	2	2	—	1	—	2	—	1	1	—	—	1	1	—	3	60	52
2	—	—	2	2	4	—	—	3	—	4	2	—	—	1	4	—	—	91	53
1	—	2	4	5	1	—	—	—	—	9	2	2	4	3	—	—	11	118	54
3	2	4	8	8	5	—	—	3	—	3	1	1	4	2	1	—	—	146	55
289	29	379	339	561	374	163	145	354	117	317	134	124	231	178	179	181	868	14.459	

CATANIA

SICILIA - SARDEGNA

Numero d'ordine	COMUNI	ALIMENTARI						TESSUTI E ARTICOLI ABBIGLIAMENTO					
		Carni e frattaglie	Prodotti ittici	Alimentari misti	Latterie	Ortofrutticoli	Vini e oli	Pasticceria	Articoli tessili	Confezioni	Prodotti abbigliamento	Accessori abbigliamento	Calzature
Provincia di													
1	Acate	4	—	34	—	—	—	8	7	1	—	—	3
2	Chiaromonte Gulfi	9	—	47	2	—	—	11	7	4	—	—	7
3	Còmisso	28	3	123	—	8	—	—	27	12	—	9	18
4	Giarratana	5	—	15	—	3	—	1	3	6	—	4	2
5	Ispica	11	—	60	—	—	—	15	8	7	—	14	8
6	Mòdica	59	6	268	—	3	4	64	20	26	10	5	21
7	Monterosso Almo	4	—	34	—	—	—	—	7	1	—	2	—
8	Pozzallo	15	5	79	1	10	2	14	7	19	2	—	12
9	RAGUSA	101	5	235	30	52	20	15	37	106	11	35	54
10	Santa Croce Camerina	6	1	45	1	2	2	15	5	4	—	6	4
11	Scicli	26	3	131	1	4	—	6	—	43	—	5	15
12	Vittoria	51	17	205	1	38	3	67	17	68	—	59	17
	TOTALE DELLA PROVINCIA	319	40	1.276	36	124	31	216	145	297	23	157	161
Provincia di													
1	Augusta	44	5	180	—	12	3	6	10	35	—	36	31
2	Avola	24	8	116	—	2	5	5	4	30	—	17	13
3	Buccheri	5	—	19	—	—	—	6	3	3	—	11	2
4	Buscemi	3	—	7	—	—	—	—	2	—	—	2	1
5	Canicattini Bagni	9	—	63	1	5	—	7	15	5	—	2	5
6	Carlentini	12	—	74	—	—	3	—	4	—	—	14	—
7	Càssaro	4	—	7	1	—	—	11	7	—	—	1	—
8	Ferla	3	—	15	—	—	—	—	—	4	—	—	—
9	Floridia	23	3	66	—	15	5	15	16	13	—	8	10
10	Francofonte	17	1	63	1	4	—	9	1	12	—	8	6
11	Lentini	40	6	176	1	12	5	20	19	27	—	32	14
12	Melilli	13	—	66	2	5	4	13	4	3	—	—	6
13	Noto	33	10	127	2	16	56	12	30	23	1	10	18
14	Pachino	25	8	150	—	4	—	20	17	19	9	7	14
15	Palazzolo Acreide	14	1	48	—	1	—	1	5	6	1	15	7
16	Rosolini	23	2	75	1	5	5	10	8	18	—	17	14
17	SIRACUSA	61	26	147	5	70	15	95	95	48	7	—	98
18	Solarino	12	—	41	—	—	—	8	8	2	—	—	5
19	Sortino	9	—	47	—	—	1	—	10	2	—	2	4
	TOTALE DELLA PROVINCIA	374	70	1.457	14	158	102	229	251	257	16	182	256
Provincia di													
1	Aggius	6	—	29	—	3	—	1	3	2	—	1	3
2	Aglientu	4	—	11	—	2	—	2	2	—	—	—	—
3	Alà dei Sardi	4	—	15	—	—	—	—	—	—	—	—	—
4	Alghero	62	52	162	22	86	—	27	63	33	22	26	11
5	Anela	3	1	7	—	3	—	—	—	—	—	2	2
6	Ardara	3	1	5	2	1	—	—	—	—	—	—	—
7	Arzachena	11	5	25	8	14	—	10	8	18	4	12	10
8	Badesi	4	1	15	2	—	—	—	1	3	—	1	—
9	Bànarì	4	—	9	—	—	—	—	3	—	—	—	—
10	Benetutti	3	—	9	—	4	—	—	4	—	—	—	—
11	Berchidda	8	1	31	2	2	—	—	—	—	—	—	2
12	Bessude	2	—	4	—	—	—	—	4	4	—	—	—
13	Bonnànarò	5	2	11	2	2	—	—	1	—	—	—	—
14	Bono	6	1	25	12	3	—	—	—	5	—	2	2
15	Bonorva	12	2	48	2	13	—	—	5	5	—	—	4
16	Bortigiàdas	3	—	11	—	1	—	—	—	—	—	—	—
17	Borutta	2	2	2	—	—	—	—	—	—	—	—	—
18	Bottidda	3	—	6	—	—	—	—	—	—	—	—	—
19	Buddusò	14	2	46	2	1	—	—	—	6	—	—	3
20	Bultei	6	2	13	2	—	—	4	3	2	—	5	2
21	Bulzi	2	—	6	—	1	—	—	—	1	—	—	—
22	Bùrgos	4	1	13	—	2	—	—	—	1	—	—	—
23	Calangianus	13	2	49	7	13	—	—	6	—	—	—	4
24	Cargeghe	2	1	4	1	—	—	—	—	—	—	—	—
25	Castelsardo	8	9	44	4	6	—	4	3	—	—	—	2

Ragusa - Siracusa - Sassari

MOBILI, APPARECCHI E MATERIALI PER LA CASA					PRODOTTI E ARTICOLI VARI											TOTALE	Numero d'ordine
Mobili	Oggetti d'arte	Casalinghi	Ferramenta	Elettrodomestici	Automotocicli	Macchine per agricoltura	Strumenti sanitari	Profumerie	Macchine per ufficio	Librerie	Rivendite giornali	Ottica, fotografia	Gioiellerie	Fiori, piante	Sementi, concimi		

RAGUSA

1	—	5	6	5	1	—	1	1	—	5	1	—	1	2	5	—	4	95	1
4	—	3	5	8	6	—	—	5	—	1	2	—	4	2	2	—	3	149	2
22	—	28	12	10	5	14	12	28	—	16	5	6	13	6	6	15	4	433	3
4	—	1	—	2	1	—	—	—	—	—	—	1	1	2	2	—	—	53	4
7	—	2	4	10	6	2	—	3	—	—	2	3	3	2	4	—	30	201	5
14	—	25	30	12	29	4	—	6	2	20	10	6	8	5	14	4	85	760	6
—	—	—	9	6	—	—	—	—	—	1	1	1	—	1	—	—	—	86	7
3	2	10	8	14	8	1	—	6	1	6	4	3	3	2	2	—	—	245	8
159	28	110	227	106	19	8	6	56	53	28	25	30	38	6	20	36	4	1.660	9
5	—	4	5	4	3	—	—	2	—	3	1	2	4	1	4	2	5	136	10
15	—	9	23	26	24	2	7	15	—	14	3	8	10	3	20	3	—	416	11
35	2	15	8	16	31	18	4	29	2	9	8	9	15	5	17	6	105	877	12
269	32	212	337	219	133	49	30	149	58	103	61	69	100	36	97	72	240	5.091	

SIRACUSA

15	—	21	14	25	15	1	6	12	8	28	—	8	9	5	—	4	19	522	1
9	—	9	8	21	17	6	—	17	—	6	4	2	17	5	1	4	13	363	2
2	—	—	5	4	1	—	—	2	—	3	—	1	2	2	—	—	7	78	3
7	—	—	9	6	2	—	—	1	—	1	—	—	—	—	1	—	3	21	4
—	—	2	6	—	10	1	—	10	—	3	2	—	3	2	1	—	4	164	5
—	—	5	6	3	11	1	4	—	—	3	1	—	7	1	2	—	—	178	6
1	—	—	2	1	—	—	—	—	—	1	—	—	—	—	—	—	—	17	7
3	—	—	1	4	—	1	—	—	—	—	—	—	—	—	—	—	—	34	8
5	—	8	6	12	14	—	—	5	—	6	3	1	5	6	2	6	5	256	9
7	—	7	4	10	—	2	—	9	—	1	1	1	4	1	2	—	16	184	10
7	1	14	15	17	15	3	—	10	2	7	10	6	7	3	7	15	17	508	11
2	—	2	4	7	2	1	—	4	—	3	1	1	3	1	2	—	8	160	12
7	—	—	3	9	2	3	3	13	1	5	—	5	6	3	2	5	10	409	13
1	—	6	3	24	15	5	2	8	—	9	—	2	8	6	8	1	45	420	14
7	—	—	3	7	2	4	4	5	—	3	1	—	4	2	1	1	6	149	15
32	6	30	14	123	38	10	3	82	6	18	62	31	43	12	4	11	481	1.663	16
3	—	—	2	2	3	—	—	2	—	1	1	2	4	1	1	3	19	120	17
3	—	—	8	5	2	1	—	5	—	2	2	1	4	2	1	—	—	112	18
108	7	107	129	296	144	39	30	190	17	104	90	61	131	52	38	56	678	5.645	19

SASSARI

1	—	—	1	8	—	3	—	—	—	2	1	—	—	—	—	—	—	64	1
—	—	1	—	3	3	—	—	1	—	2	1	—	—	—	—	—	3	31	2
8	2	10	8	25	14	4	7	14	2	4	3	7	15	6	3	4	24	36	3
—	—	1	1	1	—	—	—	1	—	2	1	—	—	—	3	—	—	27	4
—	—	—	—	—	—	—	—	—	—	—	—	—	—	—	—	—	—	28	5
9	3	7	8	7	5	5	—	10	—	8	5	4	4	2	4	2	47	13	6
1	—	1	1	—	2	—	—	1	—	1	—	—	—	—	1	—	5	255	7
1	—	—	4	3	—	—	—	1	—	—	—	—	—	—	1	—	—	36	8
3	—	3	—	5	4	1	—	2	—	2	—	—	1	1	3	—	4	18	9
2	—	2	2	5	1	—	—	—	—	—	—	—	—	—	—	—	—	38	10
3	—	2	4	2	3	—	—	4	—	—	—	—	—	1	—	—	—	81	11
2	—	1	3	6	3	—	—	—	—	1	—	—	—	—	—	—	—	6	12
—	—	—	—	—	—	—	—	—	—	1	—	—	—	—	—	—	—	34	13
—	—	—	—	—	—	—	—	—	—	—	2	2	1	1	—	—	—	81	14
—	—	—	—	—	—	—	—	—	—	1	2	2	1	—	2	—	1	115	15
—	—	—	—	—	—	—	—	2	—	—	—	—	—	—	—	—	—	25	16
—	—	—	—	—	—	—	—	—	—	1	—	—	—	—	—	—	—	7	17
2	—	—	3	1	4	—	—	—	—	—	—	—	—	—	—	—	—	10	18
2	—	—	2	3	—	—	—	2	—	—	3	—	2	1	1	1	3	105	19
—	—	—	—	—	—	—	—	—	—	—	1	—	—	—	3	—	—	50	20
1	—	1	1	2	—	—	—	—	—	—	—	1	—	—	—	—	—	15	21
2	—	4	11	5	7	1	—	2	—	—	—	—	—	2	—	—	9	23	22
—	—	—	—	—	—	—	—	—	—	5	—	—	—	—	—	—	—	144	23
3	—	—	—	4	3	—	1	—	—	—	—	—	—	—	—	—	—	8	24
—	—	—	—	—	—	—	—	2	—	—	1	1	1	—	—	1	30	127	25

SARDEGNA

Numero d'ordine	COMUNI	ALIMENTARI						TESSUTI E ARTICOLI ABBIGLIAMENTO					
		Carni e frattaglie	Prodotti ittici	Alimentari misti	Latterie	Ortofrutticoli	Vini e oli	Pasticceria	Articoli tessili	Confezioni	Prodotti abbigliamento	Accessori abbigliamento	Calzature
26	Cherèmule	1	—	5	—	—	—	—	—	—	—	—	—
27	Chiaromonti	4	1	17	18	1	—	—	2	—	—	—	—
28	Codrongianus	2	2	7	—	2	1	—	1	—	—	—	1
29	Cossoine	4	—	7	—	4	—	—	—	—	—	—	1
30	Esporlatu	2	—	6	—	—	3	—	—	—	—	—	—
31	Florinas	6	2	11	2	3	1	—	1	—	—	—	—
32	Giave	3	—	3	1	1	—	—	2	—	—	1	—
33	Illorai	5	—	11	—	3	—	—	2	—	—	—	1
34	Ittireddu	2	1	4	1	—	—	—	—	—	—	—	—
35	Ittiri	15	3	39	3	4	1	3	6	4	—	5	4
36	Laerru	2	—	6	—	1	—	—	—	—	—	—	1
37	La Maddalena	10	8	24	8	75	2	11	31	5	—	23	12
38	Luogosanto	5	1	11	2	6	1	—	1	1	—	—	2
39	Lùras	3	2	17	2	5	—	—	—	1	—	—	1
40	Mara	3	1	8	8	—	—	—	2	1	—	—	2
41	Màrtis	2	—	7	—	—	—	—	—	—	—	—	—
42	Monteleone Rocca Dòria	2	—	2	—	—	1	—	—	—	—	—	—
43	Monti	4	2	16	4	1	1	6	3	—	—	1	2
44	Mòres	4	1	27	1	—	—	—	3	—	—	—	—
45	Mùros	1	1	4	2	—	—	—	—	—	—	—	—
46	Nughedu di San Nicolò	4	1	10	1	1	—	1	—	—	—	—	1
47	Nule	4	—	17	—	2	1	1	—	—	—	—	1
48	Nulvi	8	3	12	1	5	—	—	—	4	2	3	—
49	Olbia	20	9	218	40	90	32	5	56	35	7	43	41
50	Olmedo	3	—	14	—	2	—	—	2	—	—	—	—
51	Oschiri	7	2	32	2	4	3	1	5	5	—	8	4
52	Osilo	11	2	35	—	8	—	10	—	3	—	—	2
53	Ossi	6	4	26	17	8	4	—	10	2	—	—	1
54	Ozieri	10	4	56	25	24	20	3	6	10	—	14	3
55	Pàdria	3	1	10	—	—	—	—	—	3	—	1	—
56	Palau	5	2	14	—	—	1	3	—	11	—	2	3
57	Pattada	7	—	22	2	2	6	—	5	8	—	2	6
58	Perfugas	8	1	27	2	1	—	5	1	2	—	3	3
59	Ploaghe	7	4	23	—	3	—	2	—	1	—	2	2
60	Porto Torres	28	22	100	17	58	21	11	12	26	2	7	13
61	Pozzomaggiore	10	—	24	—	3	—	4	3	3	—	—	3
62	Putifigari	2	2	3	1	1	—	—	—	—	—	—	—
63	Romana	3	1	5	—	—	—	—	—	—	—	—	—
64	Santa Teresa Gallura	7	6	40	4	17	—	11	4	12	—	—	3
65	SASSARI	175	14	615	89	282	7	7	27	95	6	60	38
66	Sèdini	3	—	19	3	5	—	—	3	—	—	—	2
67	Semèstene	3	2	3	—	—	—	—	—	—	—	—	—
68	Sennori	9	3	36	4	12	2	4	—	5	—	4	2
69	Siligo	5	1	13	2	3	3	1	3	—	—	5	3
70	Sorso	12	8	53	13	22	—	2	4	—	—	1	5
71	Telti	4	—	13	3	—	—	4	1	—	—	—	1
72	Tèmpio Pausània	25	2	89	31	42	2	55	30	7	—	14	8
73	Thiesi	9	1	21	10	5	—	—	1	2	—	—	1
74	Tissi	3	3	6	—	2	1	4	—	—	—	—	—
75	Torraiba	5	—	5	—	1	—	—	1	—	—	—	—
76	Trinità d'Agultu e Vignola	7	3	18	—	3	2	1	4	4	—	—	4
77	Tula	3	1	9	—	—	—	—	2	—	—	—	—
78	Uri	6	1	14	—	3	—	—	1	—	1	—	2
79	Ùsini	11	—	15	1	6	—	—	—	1	—	1	—
80	Valledòria	6	1	53	13	—	—	—	2	—	1	—	1
81	Villanova Monte Leone	13	2	21	2	—	—	1	2	—	—	—	1
	TOTALE DELLA PROVINCIA	724	216	2.523	403	878	119	204	345	327	48	253	227

Segue Provincia di

Provincia di

1	Aritzo	6	—	18	1	2	—	—	1	2	—	1	1
2	Arzana	8	—	34	2	2	—	—	—	2	—	—	—
3	Atzara	5	1	11	—	—	—	1	—	1	—	—	1
4	Aùstis	3	—	10	—	1	—	—	—	—	—	—	1
5	Bari Sardo	6	—	22	—	7	—	1	—	—	—	3	3

SARDEGNA

Numero d'ordine	COMUNI	ALIMENTARI						TESSUTI E ARTICOLI ABBIGLIAMENTO					
		Carni e frattaglie	Prodotti ittici	Alimentari misti	Latterie	Ortofrutticoli	Vini e oli	Pasticceria	Articoli tessili	Confezioni	Prodotti abbigliamento	Accessori abbigliamento	Calzature
6	Baunei	10	1	28	1	5	—	—	4	15	1	15	5
7	Belvi	2	—	14	1	2	—	—	4	—	—	—	1
8	Birori	—	—	2	—	—	—	—	—	—	—	—	—
9	Bitti	5	—	45	—	—	—	2	7	2	—	—	2
10	Bolòtana	7	1	21	—	2	—	6	1	5	—	—	4
11	Bòrore	4	1	19	—	2	—	—	2	—	—	—	1
12	Bortigali	5	1	12	—	1	—	1	3	1	—	1	1
13	Bosa	10	2	33	2	10	1	1	10	2	3	5	4
14	Budoni	8	—	36	1	1	1	1	1	1	—	—	—
15	Dèsolo	11	—	47	6	1	—	2	1	3	—	—	3
16	Dorgali	19	—	74	8	15	—	3	6	9	—	—	6
17	Dualchi	2	—	8	—	1	—	—	8	—	—	—	—
18	Elini	1	—	3	—	1	—	—	1	—	—	—	—
19	Escalaplano	4	—	10	—	1	—	—	4	1	—	—	1
20	Esolca	4	2	6	—	3	—	—	1	—	—	—	—
21	Esterzili	5	—	7	—	2	—	—	1	2	—	1	1
22	Flùssio	—	—	2	—	—	—	2	—	—	—	—	—
23	Fonni	9	—	57	3	—	1	1	6	5	—	—	—
24	Gadoni	2	—	19	—	—	—	1	1	—	—	—	—
25	Gàiro	11	—	23	3	3	—	—	6	1	—	—	—
26	Galtelli	2	—	14	2	3	—	6	3	—	—	—	1
27	Gavoi	6	—	28	4	5	1	1	2	5	—	—	2
28	Genoni	7	—	13	—	—	—	4	—	—	1	—	4
29	Gèrgei	5	2	17	1	2	—	1	—	—	—	4	1
30	Girasole	—	—	3	—	—	—	—	—	—	—	—	—
31	Ibbono	8	—	16	2	3	—	—	3	1	—	—	2
32	Irgoli	3	—	12	2	—	—	—	1	1	1	—	2
33	Isili	7	—	14	3	4	—	1	5	—	1	1	3
34	Jerzu	21	—	25	12	4	2	1	6	2	1	—	2
35	Làconi	8	—	14	1	5	—	—	4	4	—	3	3
36	Lanusei	12	1	30	4	4	—	3	14	—	—	—	3
37	Lei	2	—	3	—	—	—	—	—	—	1	—	1
38	Loceri	2	—	12	2	1	—	—	—	—	1	—	—
39	Lòculi	—	—	7	—	—	—	—	—	—	—	—	—
40	Lodè	7	—	42	1	2	—	4	5	—	—	—	2
41	Lotzorai	3	1	12	1	3	—	—	3	—	—	—	1
42	Lula	6	—	22	3	2	2	4	—	—	—	—	1
43	Macomer	25	1	51	15	10	—	20	18	19	3	10	7
44	Magomèdas	1	—	4	1	—	—	—	—	5	—	—	—
45	Mamoiada	10	1	21	8	10	1	2	10	5	—	10	3
46	Meana Sardo	5	—	20	—	—	—	4	2	—	—	—	1
47	Mòdolo	1	—	—	—	—	—	—	—	—	—	—	—
48	Montresta	3	—	5	5	—	—	—	—	—	—	—	—
49	Noragugume	2	—	6	—	—	—	—	—	—	—	—	—
50	NUORO	41	9	122	33	36	2	15	8	39	3	31	23
51	Nuràgus	3	—	5	—	4	—	1	1	—	—	—	2
52	Nurallao	3	—	16	1	—	—	—	1	1	—	1	1
53	Nurri	8	—	20	—	—	—	—	—	—	2	2	—
54	Oliena	12	—	62	5	18	—	2	8	4	5	—	4
55	Ollolai	3	—	20	1	1	1	—	—	—	—	—	3
56	Olzai	3	—	16	—	—	1	—	—	1	—	—	1
57	Onani	2	—	4	—	—	—	—	1	—	—	—	—
58	Onifai	3	—	5	—	—	—	—	1	1	—	—	1
59	Oniferi	3	—	14	—	—	—	—	—	—	—	—	—
60	Orani	8	—	35	—	—	—	—	—	—	—	—	1
61	Orgòsolo	7	1	31	—	—	—	—	—	—	—	—	3
62	Orosei	13	1	28	—	4	—	1	—	5	—	—	1
63	Orotelli	7	—	42	3	—	—	—	—	—	—	—	3
64	Orroli	10	—	25	1	1	—	1	1	1	—	—	1
65	Ortueri	4	—	14	—	—	—	—	—	1	—	1	2
66	Orune	4	—	39	—	—	—	2	—	4	—	—	3
67	Osidda	3	—	3	—	—	—	—	—	—	—	—	—
68	Osini	3	—	12	1	—	—	—	—	2	—	—	—
69	Ottana	5	—	22	—	2	—	—	2	—	—	—	—
70	Ovodda	4	—	14	1	—	—	—	2	—	—	—	1

Segue Provincia di

SARDEGNA

Numero d'ordine	COMUNI	ALIMENTARI							TESSUTI E ARTICOLI ABBIGLIAMENTO				
		Carni e frattaglie	Prodotti ittici	Alimentari misti	Latterie	Ortofrutticoli	Vini e oli	Pasticceria	Articoli tessili	Confezioni	Prodotti abbigliamento	Accessori abbigliamento	Calzature
71	Perdasdefogu	11	—	20	4	—	—	—	—	—	—	2	2
72	Posada	3	—	16	2	1	2	—	—	—	—	—	—
73	Sàdali	6	—	9	—	—	—	—	1	—	—	—	—
74	Sàgama	—	—	4	—	—	—	—	—	—	—	—	—
75	San Teodoro	7	—	16	—	—	—	—	1	—	—	—	—
76	Sarule	7	—	21	—	2	4	—	—	1	—	—	3
77	Serri	4	—	7	1	—	—	—	—	—	—	—	1
78	Seui	6	—	23	—	—	—	—	—	—	—	—	1
79	Seulo	6	1	11	2	—	—	—	—	—	—	—	—
80	Silanus	6	—	14	—	5	—	1	3	2	—	—	2
81	Sindia	6	—	19	—	4	—	1	8	—	1	2	—
82	Siniscola	14	2	36	11	21	—	2	1	3	2	13	3
83	Sòrgono	6	1	17	1	1	1	1	3	2	—	2	2
84	Suni	3	—	12	—	2	—	—	—	1	—	—	—
85	Tàlana	2	—	7	—	—	—	—	3	—	—	—	—
86	Tertenia	11	—	18	4	5	1	—	3	—	—	—	1
87	Teti	3	—	8	—	—	—	3	1	—	—	—	—
88	Tiana	2	—	5	—	—	—	—	1	—	—	—	—
89	Tinnura	—	—	2	—	—	—	—	—	—	—	—	—
90	Tonara	7	1	26	3	3	—	—	1	—	—	3	2
91	Torpè	5	—	26	—	—	6	—	1	—	—	—	1
92	Tortoll	18	5	47	4	14	—	3	1	5	—	15	4
93	Triei	3	—	7	—	—	—	—	—	—	—	—	1
94	Ulàssai	11	5	17	5	3	—	—	4	—	—	2	3
95	Urzulei	5	—	8	—	2	—	—	8	—	—	4	4
96	Ussàssai	3	—	6	—	—	—	—	2	—	—	—	—
97	Villagrande Strisàili	10	—	24	—	—	—	—	2	—	—	—	—
98	Villanova Tulo	4	—	10	—	2	—	—	2	1	—	—	—
	TOTALE DELLA PROVINCIA	610	41	1.938	178	251	27	106	202	164	24	134	156

Segue Provincia di

Provincia di													
1	Abbasanta	6	1	12	2	—	—	—	—	—	—	—	—
2	Aidomaggiore	2	—	6	—	1	—	—	—	—	—	—	—
3	Albagiara	1	—	3	—	—	—	—	—	—	—	—	—
4	Ales	9	—	22	2	1	—	—	—	2	—	—	1
5	Allai	1	—	5	—	—	—	—	—	2	—	—	—
6	Arborea	2	—	9	—	3	—	6	3	—	—	—	1
7	Ardauli	6	—	16	1	1	—	—	—	—	—	—	—
8	Assolo	1	—	4	—	—	—	—	1	—	—	—	—
9	Asuni	1	—	6	—	1	—	—	—	—	—	—	1
10	Baràdili	—	—	2	—	—	—	—	—	—	—	—	—
11	Baràtili San Pietro	4	—	6	—	—	2	—	—	1	—	—	—
12	Baressa	2	—	11	—	1	1	—	1	—	—	—	—
13	Bauladu	1	—	5	4	1	—	4	—	—	—	—	2
14	Bidoni	1	—	2	—	—	—	1	—	—	—	—	—
15	Bonarcado	2	—	10	—	—	—	—	—	—	—	—	—
16	Boroneddu	—	—	3	—	—	—	—	—	—	—	—	—
17	Busachi	5	—	17	—	—	—	—	1	2	1	—	2
18	Càbras	18	8	40	4	6	—	1	14	14	—	—	1
19	Cùglieri	10	1	41	11	10	—	2	4	2	—	2	6
20	Fordongianus	4	—	10	1	—	1	—	1	—	—	—	—
21	Ghilarza	10	2	33	—	3	2	—	4	5	—	3	6
22	Gonnoscodina	2	—	5	2	—	—	—	—	—	—	—	—
23	Gonnosnò	4	—	15	1	—	1	—	—	—	—	—	—
24	Gonnostramatza	3	1	5	1	—	—	—	—	—	—	2	1
25	Marrùbiu	9	3	31	3	2	—	—	3	1	—	1	1
26	Masùllas	5	2	16	—	3	—	2	—	—	—	—	1
27	Milis	4	—	9	1	—	—	—	—	—	—	—	—
28	Mogorella	2	—	3	—	2	—	—	1	—	—	—	—
29	Mogoro	11	8	63	7	5	—	—	4	3	—	—	1
30	Morgongiori	2	1	12	1	—	—	1	—	1	—	—	—

SARDEGNA

Numero d'ordine	COMUNI	ALIMENTARI						TESSUTI E ARTICOLI ABBIGLIAMENTO					
		Carni e frattaglie	Prodotti ittici	Alimentari misti	Latterie	Ortofrutticoli	Vini e oli	Pasticceria	Articoli tessili	Confezioni	Prodotti abbigliamento	Accessori abbigliamento	Calzature
31	Narbolia	4	—	9	2	2	—	1	—	—	—	—	—
32	Neoneli	3	—	7	—	1	—	3	—	—	—	1	1
33	Norbello	2	—	3	—	1	—	—	—	—	—	—	—
34	Nughedu Santa Vittòria	4	—	9	—	2	—	—	—	—	—	—	—
35	Nurachi	2	—	7	1	—	1	—	—	—	—	—	—
36	Nureci	2	—	6	3	1	4	—	1	—	—	—	—
37	Ollastra Simaxis	3	—	7	—	—	—	—	—	1	—	—	—
38	ORISTANO	40	10	190	30	39	22	21	20	24	4	27	19
39	Pàlmas Arborea	2	—	6	—	3	—	1	—	—	—	—	—
40	Pau	2	—	3	—	—	—	—	—	—	—	—	—
41	Paulilatino	6	2	15	1	4	—	5	—	4	—	3	2
42	Pompu	1	—	2	—	2	—	1	2	—	—	2	1
43	Riola Sardo	5	1	12	2	—	—	—	—	—	—	—	—
44	Ruinàs	3	—	6	—	3	—	—	2	—	—	2	1
45	Samugheo	5	—	30	1	4	—	—	1	4	—	3	3
46	San Nicolò d'Arcidano	7	1	18	4	2	—	—	2	2	—	—	1
47	Santa Giusta	5	1	20	4	8	—	3	2	3	—	—	2
48	Sant'Antonio Ruinas	2	—	7	—	1	—	—	—	—	—	—	1
49	Santu Lussurgiu	5	—	22	—	4	—	—	4	1	—	—	4
50	San Vero Milis	4	2	17	7	3	—	—	4	3	—	—	1
51	Scano di Montiferro	4	—	19	—	3	—	—	1	—	—	—	1
52	Sèdilo	6	—	22	1	1	8	8	2	2	—	3	3
53	Sèneghe	4	—	12	—	2	—	—	—	1	—	—	—
54	Sènis	3	—	5	2	—	—	—	—	—	—	1	—
55	Sennariolo	—	—	4	—	—	—	—	—	—	—	—	—
56	Siamaggiore	2	—	6	—	—	—	—	1	—	—	—	—
57	Siamanna - Siapiccia	2	—	11	—	2	—	—	1	—	—	—	2
58	Simala	2	—	7	—	—	—	—	—	—	—	—	—
59	Simaxis	3	—	8	1	1	1	—	1	1	1	—	1
60	Sini	2	—	6	—	—	—	1	—	—	—	—	—
61	Siris	—	—	2	—	—	—	—	—	—	—	—	—
62	Solarussa	9	—	17	1	5	—	1	2	1	—	—	—
63	Sorradile	4	—	8	—	—	—	—	—	1	—	—	—
64	Tadusuni	1	—	2	—	—	—	—	—	—	—	—	—
65	Terralba	17	5	63	8	10	—	1	3	6	—	—	2
66	Tramatza	2	—	5	—	—	—	—	1	—	—	—	—
67	Tresnuràghes	6	—	16	2	—	—	—	—	—	—	—	—
68	Ulà Tirso	2	—	5	—	—	—	—	—	—	—	—	—
69	Uras	9	—	18	1	5	—	—	2	—	—	—	—
70	Usellus	2	—	7	4	4	—	—	1	—	—	3	3
71	Villanova Truschedu	2	—	3	—	—	1	—	—	—	—	—	—
72	Villaurbana	5	—	21	—	—	—	—	—	4	—	—	3
73	Villa Verde	1	—	4	1	—	—	—	1	—	—	—	1
74	Zeddiani	2	—	8	1	1	—	—	—	—	—	—	—
75	Zerfaliu	2	—	5	—	—	—	—	—	—	—	—	—
TOTALE DELLA PROVINCIA		327	49	1.102	117	154	44	65	79	89	6	53	76

Segue Provincia di

Provincia di													
1	Àrbus	17	2	69	13	8	5	15	6	7	—	—	4
2	Armungia	6	1	11	—	7	5	3	6	—	—	6	6
3	Assèmini	27	6	83	10	12	8	10	2	4	—	2	4
4	Ballao	5	—	7	1	2	—	—	1	—	—	1	1
5	Barrali	2	—	3	—	—	—	—	—	—	—	1	—
6	Barùmini	5	1	16	—	4	3	—	—	—	—	3	1
7	Buggerru	5	3	9	1	—	—	—	2	—	—	—	1
8	Burcei	16	1	29	7	12	—	5	—	—	—	4	1
9	CÀGLIARI	402	78	845	290	561	261	373	160	103	127	179	175
10	Calasetta	7	5	20	—	5	—	7	1	4	—	1	1
11	Capoterra	15	1	117	7	7	—	—	21	23	2	7	4
12	Carbònia	56	16	154	25	64	3	44	88	—	—	1	10
13	Carloforte	16	7	52	1	9	—	20	9	6	—	9	4
14	Collinas	5	—	8	—	—	—	—	2	—	—	—	—
15	Decimomannu	7	2	44	6	21	12	6	5	5	—	3	2

Oristano - Cagliari

MOBILI, APPARECCHI E MATERIALI PER LA CASA					PRODOTTI E ARTICOLI VARI											TOTALE	Numero d'ordine			
Mobili	Oggetti d'arte	Casalinghi	Ferramenta	Elettrodomestici	Automotocicli	Macchine per agricoltura	Strumenti sanitari	Profumerie	Macchine per ufficio	Librerie	Rivendite giornali	Optica, fotografia	Gioiellerie	Fiori, piante	Sementi, concimi			Giocattoli	Altri prodotti	
1		1	1	5	1						1							22	31	
																		22	32	
																		6	33	
1				2						1							6	15	34	
																		21	35	
																		17	36	
			1	2														15	37	
35	7	38	27	40	11	12	10	6	14	24	16	5	11	15	22	6	55	800	38	
				1													3	16	39	
																		5	40	
4		2	5	2	1	1		2		1	1	1	2	1	2	1	1	69	41	
2				2				2		1							3	13	42	
2		4	3	2	2			1		2	1						3	34	43	
				3	2													21	44	
1		1	4	6				1		1	1						9	74	45	
1			2	3	1						1						3	61	46	
																		60	47	
			4	4	3													11	48	
3		2	4	4	4	1		3		3	2		1				13	69	49	
											1							65	50	
1		1	1	1	1					1					2	1		38	51	
3		4	3	5				2		2	1				2			77	52	
2			1	4						2					1			30	53	
				1														13	54	
																		4	55	
			1	1						1								10	56	
1				1	1													20	57	
2			5	3	2			1		2							1	13	58	
																		35	59	
																	2	11	60	
2			2		2					1					1		2	2	61	
1																	2	49	62	
										1								18	63	
3		2	3	7	5					2	2	1	2		3	1	19	4	64	
																		165	65	
2		1		1	1													13	66	
2				8	1	2		1			2						4	43	67	
			1	2						1								13	68	
			1	1	2					1								40	69	
				1						1								29	70	
2		1	1	2	1	1												6	71	
																		41	72	
1		1	1															10	73	
															1			16	74	
																		8	75	
95	7	80	112	185	69	24	19	32	15	66	40	20	32	22	53	9	162	3.203		

CAGLIARI

2		6	4	11	4	1		3		3		1	3		1		20	205	1
6		3	5	4				1										65	2
2			12	2	8	6		3		2		4	2	1	3		12	238	3
											1							24	4
																		6	5
3		2	3	3				1			2				2		10	59	6
2			1	2							2						2	28	7
171	27	91	217	243	91	24	70	123	73	139				1	1		35	91	8
		1	3	5	1			2		1		51	101	82	30	89		5.211	9
											1	1						66	10
5		2	5	3	3	1		4					3	2				246	11
12		34	11	14	22	2		6	1	17	2	1	11	10	2	4		652	12
2		3	4	10				2		7			1	3	1			177	13
					2													19	14
3		3	6	8	3	2		3		2	2	2	1	1	2	3	2	186	15

SARDEGNA

Numero d'ordine	COMUNI	ALIMENTARI						TESSUTI E ARTICOLI ABBIGLIAMENTO					
		Carni e frattaglie	Prodotti ittici	Alimentari misti	Latterie	Ortofrutticoli	Vini e oli	Pasticceria	Articoli tessili	Confezioni	Prodotti abbigliamento	Accessori abbigliamento	Calzature
16	Decimoputzu	9	3	26	6	15	—	1	—	—	—	9	2
17	Dolianova	16	2	73	2	5	—	12	—	4	—	2	2
18	Dòmus de Maria	3	—	21	1	2	—	4	—	—	—	1	1
19	Domusnòvas	11	2	28	4	10	—	5	—	5	—	1	4
20	Donori	3	1	15	—	—	—	—	—	2	—	1	—
21	Fluminimaggiore	7	3	29	4	1	—	2	—	—	—	4	4
22	Furtei	5	—	11	—	—	—	—	2	—	—	—	—
23	Genuri	2	—	5	—	1	—	—	1	—	—	—	—
24	Gèstico	3	—	6	—	1	—	—	—	—	—	1	1
25	Gèsturi	5	—	13	—	1	—	—	1	4	—	—	1
26	Giba	9	2	45	2	21	—	3	5	3	2	—	2
27	Goni	2	—	4	—	—	—	—	—	—	1	—	—
28	Gonnessa	12	3	27	7	3	—	—	9	—	—	7	4
29	Gonnosfanàdiga	15	3	36	15	7	6	3	3	2	—	5	2
30	Guamaggiore	3	1	8	—	—	—	—	—	1	—	—	—
31	Guasila	4	2	21	—	—	—	—	2	—	—	—	—
32	Gùspini	23	3	65	14	12	4	29	4	17	2	16	8
33	Iglèsias	63	17	160	45	89	26	20	4	24	4	10	8
34	Las Plassas	—	—	2	—	1	—	—	—	—	—	—	—
35	Lunamatrona	8	1	15	—	1	—	—	5	—	—	2	—
36	Màndas	5	1	12	1	1	—	—	—	—	—	—	—
37	Marcalagonis	5	2	88	2	3	—	1	5	2	—	2	2
38	Monastir	8	2	26	3	1	—	—	2	2	—	2	1
39	Muravera	12	1	26	3	2	1	4	1	2	1	1	1
40	Musei	1	1	6	1	1	—	—	—	—	—	—	—
41	Narcao	6	—	20	—	1	—	—	—	—	—	2	—
42	Nuràminis	3	2	20	1	5	—	—	1	—	—	3	2
43	Nùxis	4	—	12	1	3	1	—	—	—	—	—	1
44	Ortacesùs	2	1	6	—	—	—	—	—	—	—	—	—
45	Pabillònis	5	—	16	3	1	—	—	2	—	—	1	1
46	Pàuli Arbarei	4	2	8	—	2	1	—	—	—	—	—	1
47	Perdaxius	4	—	5	—	—	—	—	—	—	—	—	—
48	Pimentel	2	—	8	—	—	—	3	1	—	—	—	—
49	Portoscuso	10	—	26	3	—	—	2	—	9	—	2	1
50	Pula	9	3	37	4	2	3	3	6	3	1	2	2
51	Quartu Sant'Èlena	65	3	160	17	48	6	36	9	6	—	39	8
52	Samassi	5	1	27	2	2	—	—	1	—	—	8	1
53	Samatzai	3	—	12	—	1	—	—	1	—	—	3	2
54	San Basilio	5	—	7	—	1	—	—	2	3	—	—	1
55	San Gavino Monreale	23	1	47	5	9	—	—	1	10	—	—	4
56	San Giovanni Suèrgiu	16	1	40	4	3	2	5	4	2	—	6	2
57	Sanluri	17	4	54	6	39	6	1	4	6	1	—	5
58	San Nicolò Gerrei	4	—	11	—	—	—	—	1	—	—	1	1
59	San Sperate	7	—	25	2	8	5	—	—	3	—	12	1
60	Santadi	8	—	30	3	—	—	—	9	2	—	3	3
61	Sant'Andrea Frius	3	—	10	—	2	—	—	1	1	1	1	—
62	Sant'Anna Arresi	4	—	14	1	—	—	—	1	2	—	—	—
63	Sant'Antioco	22	2	39	8	16	3	5	12	8	4	8	5
64	San Vito	9	2	33	3	14	—	1	2	2	1	—	6
65	Sàrdara	9	2	38	5	2	2	—	2	—	—	—	3
66	Sarroch	6	2	25	1	7	—	3	—	4	—	—	1
67	Segariu	3	—	11	5	—	—	3	—	—	—	—	3
68	Selàrgius	22	5	73	15	17	—	15	3	11	—	4	2
69	Sélegas	3	1	11	1	1	—	2	1	—	—	2	1
70	Senorbi	6	3	24	3	4	1	3	2	2	—	—	2
71	Serdiana	5	1	8	—	2	—	—	2	—	—	2	1
72	Serramanna	13	2	50	7	7	1	2	6	1	—	8	2
73	Serrentì	15	2	26	1	2	—	—	1	4	—	—	2
74	Sestu	19	3	48	4	5	—	—	2	2	1	15	1
75	Sèttime San Pietro	16	2	20	6	9	—	—	3	3	—	1	1
76	Setzu	—	—	3	—	—	—	1	—	—	—	—	—
77	Siddi	3	—	4	—	1	—	—	1	—	—	—	—
78	Silliqua	7	3	23	1	4	—	—	1	—	—	5	2
79	Sillus	1	1	9	—	1	—	—	—	—	—	—	—
80	Sinnai	25	—	110	14	28	7	2	3	4	—	15	3

Segue Provincia d

Cagliari

MOBILI, APPARECCHI E MATERIALI PER LA CASA					PRODOTTI E ARTICOLI VARI											TOTALE	Numero d'ordine			
Mobili	Oggetti d'arte	Casalinghi	Ferramenta	Elettrodomestici	Automotocicli	Macchine per agricoltura	Strumenti sanitari	Profumerie	Macchine per ufficio	Librerie	Rivendite giornali	Ottica, fotografia	Gioiellerie	Fiori, piante	Sementi, concimi			Giocattoli	Altri prodotti	
1		3	3	2	2	1		1		2	1	1	1		1		2	92	16	
3		1	1	6	2	1		5		1	2	2	2		2		2	148	17	
				1	1	1					1	1	1		1		1	45	18	
2		3	4	6	4	1		2		3	2	1	1		1	3	10	116	19	
4		1	1	1	1	1				1	2	1	1					30	20	
1		4	8	3	2	1	1	2		3		1			2			82	21	
1		1		1	1											1		23	22	
				1														10	23	
1		1		1				1										13	24	
																	3	32	25	
3				3	2	1		3		1	2	1	1	1	1	1		114	26	
								1										8	27	
3		5	5	7	2	1		1		1	1	2	2	1	2			101	28	
		3	4	5	4	2		4		3	2	4	2	1	3	2	1	139	29	
										1								14	30	
				2	2										1		4	40	31	
5	1	5	12	14	17	1		9	2	8	3	4	6		1	1	18	304	32	
1		23	18	24	11	3		10	5	6	15	9	8	10	6	9	16	644	33	
																		4	34	34
3		1	3	2	1					2					1		4	50	35	
				2	2			1			2		2	1	2			31	36	
3			3	5	1			2		1	1		1	1	1			137	37	
3			3	4		1		2		1	1		1		2			81	38	
4			3	4	5	2	3	6		3	2	1	2	2	3	2	17	109	39	
			1								1						1	13	40	
1			3	4	2			1			1							41	41	
3				6						1	1		1					50	42	
1			1	3	2		1				1							31	43	
2		1	2	3	3			1		1	1		1				4	13	44	
																		2	46	45
				1							1						2	22	46	
			1	1											1		3	12	47	
4		3	1	4	4			2		2	1	1	1	1	3	6	18	48	48	
2	1	2	3	8	3	2	1	3		4	2	2	1	1	1	1	6	85	49	
																	1	112	50	
12		9	8	46	32	2	5	4	1	26		4	7			2	1	562	51	
4		5	5	3	6			3		3	1	1	1	2	4		3	84	52	
		1	3			1	1										2	30	53	
1			1	2				1									4	28	54	
4		15	8	8	3	5	2	5	4	5	4	2	4	2	4	4		179	55	
				6				1		3	1		2	1				109	56	
16		9	3	4	4	2		3	1	2	3	2	2	1	2	2		204	57	
		1	2	9				1		1	1		1				24	24	58	
2			6	5	8		1	3		3		1	2		2		2	103	59	
			6	5	3			4			2	1	1	1		1		86	60	
1			1	2	2						1	1			1		2	30	61	
1		1	2	2	2						1							37	62	
2		8	10	8	8	1	3	6	1	2	3	4	4	3	1	4		219	63	
3		5	4	4	1	1		1					2	2			5	103	64	
1		2	3	3	3						2	1	1		2		25	109	65	
				4	3		1	2		1		1					4	71	66	
3		1	3	3				1								1		32	67	
1		1	12	5		1		6		6	3	2	3			4	19	237	68	
1		1	3	2				2		2	1					1		36	69	
1		2	2	3	5					2	1	2	4	1	2	1	15	91	70	
1			2	1				2		2		1				1		31	71	
2		3	13	10	9		1	1		2	1	2	2	2	3		8	158	72	
4		1	4	3				1		1	1	1	1	1			8	86	73	
4		1	2	19	4	6		1		1	1	1	1	2			12	163	74	
1			3	4	1			2			2						5	81	75	
																	2	6	76	
			1	1													4	15	77	
2		2	1	2	3									1			7	67	78	
1			1	1	1					1								18	79	
5		3	21	9	7			4		6	1	1			3		19	292	80	

CAGLIARI

SARDEGNA

Numero d'ordine	COMUNI	ALIMENTARI							TESSUTI E ARTICOLI ABBIGLIAMENTO				
		Carni e frattaglie	Prodotti ittici	Alimentari misti	Latterie	Ortofrutticoli	Vini e oli	Pasticceria	Articoli tessili	Confezioni	Prodotti abbigliamento	Accessori abbigliamento	Calzature
81	Siurgus Donigala	8	—	20	1	—	—	—	2	—	—	—	1
82	Solèminis	1	—	5	—	1	—	—	—	1	—	—	1
83	Suelli	2	—	6	1	1	—	—	—	—	—	—	1
84	Teulada	12	2	43	6	1	2	2	—	1	—	9	1
85	Tratalias	3	—	9	—	—	—	—	3	—	—	—	1
86	Tuili	3	1	15	—	2	—	4	2	—	1	1	—
87	Turri	2	—	8	—	1	—	2	2	—	—	—	—
88	Ussana	4	1	22	—	4	—	—	2	2	—	1	—
89	Ussaramanna	3	—	4	2	1	—	—	—	1	—	1	1
90	Uta	6	2	33	4	8	—	—	4	3	—	4	2
91	Vallermosa	2	1	15	—	—	—	—	—	—	—	2	—
92	Villacidro	29	9	80	10	22	8	16	4	9	10	—	6
93	Villamar	8	2	16	—	6	—	—	5	2	—	1	—
94	Villamassargia	8	2	33	2	2	3	1	3	2	1	4	1
95	Villanovaforru	3	—	7	—	—	—	—	3	—	—	—	—
96	Villanovafranca	5	—	18	1	—	—	1	3	—	—	—	2
97	Villaputzu	16	1	39	10	2	—	9	5	1	—	5	2
98	Villasalto	9	—	20	5	—	—	—	10	1	—	—	2
99	Villa San Pietro	1	—	11	2	—	—	—	1	—	—	—	—
100	Villasimius	4	—	48	—	—	—	2	—	—	1	—	—
101	Villasor	10	3	44	6	6	—	2	7	7	—	2	5
102	Villaspeciosa	2	—	5	1	—	—	—	3	—	—	—	—
	TOTALE DELLA PROVINCIA	1.359	268	3.886	650	1.195	387	715	499	326	166	454	358

Segue Provincia

I T

ITALIA	74.808	8.120	243.340	22.586	52.535	20.921	48.888	33.431	40.865	9.335	47.096	31.988
------------------	--------	-------	---------	--------	--------	--------	--------	--------	--------	-------	--------	--------

Cagliari

MOBILI, APPARECCHI E MATERIALI PER LA CASA					PRODOTTI E ARTICOLI VARI											TOTALE	Numero d'ordine		
Mobili	Oggetti d'arte	Casalinghi	Ferramenta	Elettrodomestici	Automotocicli	Macchine per agricoltura	Strumenti sanitari	Profumerie	Macchine per ufficio	Librerie	Rivendite giornali	Ottica, fotografia	Gioiellerie	Fiori, piante	Sementi, concimi			Giocattoli	Altri prodotti
1	—	—	1	1	—	—	—	—	1	1	—	—	—	—	1	—	—	38	81
—	—	—	—	1	—	—	—	—	—	1	1	—	—	—	1	—	—	13	82
—	—	—	—	1	—	—	—	—	—	—	—	—	—	—	—	—	1	16	83
2	—	—	1	5	6	—	—	3	—	1	1	1	3	1	—	—	4	107	84
—	—	—	—	1	—	—	—	1	—	—	—	—	—	—	—	—	—	21	85
—	—	—	1	2	1	—	—	1	—	—	1	—	—	—	1	—	7	43	86
1	—	2	—	2	—	—	—	1	—	—	—	—	—	—	3	—	—	21	87
—	—	—	—	1	—	—	—	—	—	3	1	1	—	—	1	—	—	48	88
3	—	2	1	3	1	—	—	1	—	—	—	1	—	—	—	—	1	21	89
—	—	—	5	11	—	2	1	3	—	1	2	2	1	—	4	1	—	104	90
2	—	—	—	2	—	—	—	2	—	1	—	—	—	—	2	—	2	31	91
8	—	—	—	17	11	10	2	10	1	8	3	1	3	—	4	—	1	298	92
3	—	—	6	7	2	—	—	1	—	1	1	—	2	—	1	—	—	65	93
1	—	2	4	3	—	—	—	—	—	2	1	—	1	1	4	1	3	85	94
—	—	—	—	—	—	—	—	—	—	—	—	—	—	—	—	—	—	13	95
—	—	—	—	4	1	1	—	—	—	1	—	—	—	—	—	—	4	41	96
1	—	5	—	2	2	—	1	2	—	1	1	—	1	—	1	—	5	112	97
3	—	—	1	2	—	—	—	—	—	2	1	—	1	—	—	—	—	57	98
1	—	—	—	—	—	—	—	—	—	—	1	—	—	—	—	—	4	21	99
2	—	—	2	2	—	1	1	1	—	1	1	—	—	—	1	—	—	67	100
—	—	—	—	—	—	—	—	—	—	—	—	—	—	—	—	—	—	—	—
2	—	4	8	9	5	3	1	2	—	3	2	1	1	3	2	2	—	140	101
—	—	—	—	2	—	—	—	—	—	—	1	—	—	—	—	—	—	14	102
367	29	307	517	695	349	90	109	286	92	322	107	128	207	147	134	148	423	14.720	

IA

25.475	4.243	24.419	27.952	38.320	34.207	10.343	6.195	27.498	4.542	25.515	11.122	11.211	15.959	12.142	14.239	8.614	55.385	991.344
--------	-------	--------	--------	--------	--------	--------	-------	--------	-------	--------	--------	--------	--------	--------	--------	-------	--------	---------

MODELLI DI RILEVAZIONE



RILEVAZIONE DELLE AUTORIZZAZIONI E DELLE LICENZE DI ESERCIZIO AL 31 DICEMBRE 1974

Provincia

Comune

Sez. I - Commercio all'ingrosso

SPECIALIZZAZIONE MERCEOLOGICA	NUMERO ESERCIZI
I - ALIMENTARI	
1.1 - Animali vivi, carni, pollame, uova	
1.2 - Pesce fresco e conservato.	
1.3 - Cereali, legumi, farine, paste	
1.4 - Prodotti ortofrutticoli.	
1.5 - Vini, olii	
1.6 - Altri alimentari, droghe, bevande.	
2 - NON ALIMENTARI	
2.1 - Legname, materiali da costruz., articoli di installaz. (a).	
2.2 - Ferro, acciai, ferramenta e affini	
2.3 - Macchine per l'industria, il commercio e l'agricoltura.	
2.4 - Veicoli, parti di ricambio, gomme, pneumatici.	
2.5 - Carburanti, lubrificanti, combustibili	
2.6 - Prodotti chimici, medicinali, sanitari, di profumeria (b)	
2.7 - Mobili, elettrodomestici, tele-radio (c)	
2.8 - Tessuti, abbigliamento, calzature, pellicce, pelletterie	
2.9 - Cuoi, pelli greggie e conciate	
2.10 - Vetriere, cristallerie, ceramiche, casalinghi.	
2.11 - Gioie, pietre e metalli preziosi, orologerie	
2.12 - Carta, libri, cartoleria, ottica, fotografia	
2.13 - Sementi, piante, prodotti per l'agricoltura.	
2.14 - Altri, non alimentari.	
TOTALE	

(a) Compreso impianti igienico-sanitari. (b) Compreso odontotecnici e cosmeti. (c) Compreso apparecchi e materiali per la casa.

Sez. II - Commercio fisso al minuto

SPECIALIZZAZIONE MERCEOLOGICA	NUMERO AUTORIZZAZIONI
I - ALIMENTARI	
1.1 - Carni e frattaglie fresche, pollami, salumi, uova	
1.2 - Carni e frattaglie congelate, uova.	
1.3 - Carni e frattaglie equine fresche e comunque conservate	
1.4 - Prodotti ittici, freschi e conservati	
1.5 - Pane, pasta, drogherie, salumerie, pizzerie, rosticcerie.	
1.6 - Latterie (senza licenza di P.S.).	
1.7 - Ortofrutticoli freschi e conservati	
1.8 - Vini e olii (escluso le mescite)	
1.9 - Pasticceria fresca e conservata, gelati, dolciumi.	
1.10 - Alimentari vari	
2 - TESSUTI E ARTICOLI ABBIGLIAMENTO	
2.1 - Articoli tessili per abbigliamento e arredamento (a).	
2.2 - Confezioni (escluso prodotti artigianato e alta moda)	
2.3 - Prodotti abbigliam. dell'artigian. e alta moda pellicce.	
2.4 - Accessori abbigliamento, mercerie, filati (b)	
2.5 - Calzature, articoli in pelle e cuoio.	
3 - MOBILI, APPARECCHI E MATERIALI PER LA CASA	
3.1 - Mobili anche in vimini, canne, giunchi.	
3.2 - Oggetti d'arte, vendite asta, numismatica, filatelica (c)	
3.3 - Casalinghi, ceramiche, vetriere, cristallerie	
3.4 - Ferramenta, vernici, colori, carte parati	
3.5 - Elettrodomestici, tele-radio, materiale elettrico	
4 - PRODOTTI E ARTICOLI VARI	
4.1 - Automotocicli, motonautica, relativi accessori e ricambi	
4.2 - Macchine per agricoltura, industria, commercio e artig (d).	
4.3 - Strumenti e apparecchi sanitari, ortopedici, chirurgici.	
4.4 - Profumerie, bigiotterie, articoli per fumatori.	
4.5 - Macchine, attrezzature e mobili per ufficio	
4.6 - Librerie, cartolerie.	
4.7 - Rivendite e chioschi giornali e riviste	
4.8 - Ottica, fotografia e strumenti precisione	
4.9 - Gioiellerie, oreficerie, argenterie, orologerie	
4.10 - Fiori, piante e sementi da giardino	
4.11 - Sementi, concimi e prodotti utili all'agricoltura	
4.12 - Giocattoli e articoli per l'infanzia.	
4.13 - Altri prodotti e articoli vari.	
TOTALE	

(a) Compreso biancheria per la casa. - (b) Compreso biancheria personale. (c) Compreso artigianato artistico, arredi sacri e articoli religiosi. (d) Compreso anche attrezzi e articoli tecnici.

Sez. III - Commercio ambulante

SISTEMA DI VENDITA	NUMERO LICENZE	SPECIALIZZAZIONE MERCEOLOGICA	NUMERO LICENZE
con banco mobile.		alimentari.	
porta a porta		non alimentari.	
con automezzi			
TOTALE		TOTALE	

Sez. IV - Licenze per pubblici esercizi

ATTIVITA' DELL'ESERCIZIO	NUMERO LICENZE
1 - Alberghi, pensioni, locande (a).	
2 - Alberghi della gioventu', case per ferie, campeggi e affini (a).	
3 - Ristoranti, trattorie, osterie, pizzerie, rosticcerie (b).	
4 - Bar, caffè, birrerie, bottiglierie, pasticcerie (c)	
5 - Sale - per uso esclusivo - da ballo, da gioco, da bigliardo.	
6 - Stabilimenti balneari aventi impianti fissi e piscine.	
7 - Alberghi diurni e bagni pubblici	
8 - Rimesse e noleggi autoveicoli, vetture e cicli	
9 - Stallaggi.	
TOTALE	

(a) Escluso gli affittacamere. - (b) Compreso tavole calde e friggitorie con licenza di P.S. - (c) Compreso gelaterie, latterie con licenza di P.S., spacci di bevande alcoliche e analcoliche presso Circoli, CHAL, Associazioni culturali, ricreativi e simili.

Sez. V - Autorizzazioni di esercizio

ATTIVITA' DELL'ESERCIZIO	NUMERO AUTORIZZAZIONI
1 - Saloni da parrucchiere e barbiere (a): - per uomo	
- per signora.	
- misti (uomo e signora).	
2 - Lavanderie, tintorie e stirerie	
3 - Agenzie mediazione, richiesta certificati, copisterie (b).	
4 - Riparazioni auto (c).	

(a) Compreso Istituti di bellezza. - (b) Compreso laboratori per riproduzione documenti. - (c) Officine meccaniche, elettrauto, carburatori, radiatoristi, carrozzieri.

Avvertense a tergo →

Data.....

Il Sindaco.....

AVVERTENZE

Formano oggetto della presente rilevazione gli esercizi, le autorizzazioni e le licenze annuali rilasciate per l'esercizio del commercio fisso, ambulante e degli esercizi pubblici nonché le autorizzazioni annuali rilasciate per l'esercizio di alcune particolari attività specificatamente elencate. Sono, pertanto, escluse le autorizzazioni e le licenze temporanee e stagionali.

Sezione I e II - Commercio fisso: vanno considerati gli esercizi del commercio all'ingrosso e le autorizzazioni comunali di esercizio del commercio fisso al minuto di cui alla legge n. 426 dell'11 giugno 1971. Dette unità vanno distribuite secondo il gruppo dei generi prevalentemente trattati giusta quanto risulta anche dai modelli CCI previsti dal regolamento d'esecuzione della legge sopracitata. Per quanto concerne i generi non espressamente riportati sul presente modello l'attribuzione degli esercizi e delle autorizzazioni relative dovrà essere effettuata in linea di massima tenendo conto del raggruppamento più affine. Si dovrà ricorrere alla voce "Altri" solo quando l'applicazione di detto criterio risulti difficoltoso, tenendo presente che nelle "Annotazioni" poste in calce al presente modello dovrà essere indicata la specie degli esercizi e delle autorizzazioni classificati nella voce in questione. Si precisa inoltre che:

- la voce 1.10 - "Alimentari vari" della Sez. II è riservata, in particolare, a quelle autorizzazioni che vengono rilasciate per gli esercizi che vendono tutti i prodotti definiti di "largo e generale consumo" (pane, pasta, carni, frutta, uova, formaggi) e che vengono generalmente distinti in minimercati e supermercati, a seconda che la loro superficie di vendita sia inferiore o superiore ai 400mq. Anche di tali esercizi sarà opportuna la segnalazione, distinta, nelle "Annotazioni" in calce.

- la voce 4.13 - "Altri prodotti e articoli vari" della Sez. II è riservata, in particolare, alle Autorizzazioni rilasciate per gli esercizi noti come "Grandi magazzini o Magazzini a prezzo unico" la cui gamma di prodotti posti in vendita abbraccia più settori merceologici.

Sezione III - Licenze di commercio ambulante: Vanno considerate le licenze rilasciate dal Comune ai sensi della Legge 5 febbraio 1934, n. 327 e quindi anche quelle eventualmente rilasciate ai produttori diretti dei generi posti in vendita.

Sezione IV - Licenze per esercizi pubblici: Vanno considerate le licenze rilasciate dal Questore ai sensi dell'art. 86 del T.U. della legge di P.S.: Nel caso che un esercizio sia munito di più licenze, ciascuna di esse deve essere riportata in corrispondenza delle relative attività. Nel caso, invece, di una licenza che autorizzi più attività essa va attribuita all'attività prevalente.

Sezione V - Autorizzazioni di esercizio: Vanno incluse le autorizzazioni, le licenze o i permessi, rilasciati in base ai regolamenti locali, per le attività indicate nella Sezione stessa. Considerate le diverse procedure seguite nelle varie località, per "Autorizzazione" si deve intendere qualsiasi atto burocratico, da chiunque emesso (Comune, Ufficio medico provinciale, Organi di P.S. ecc.) che consenta l'apertura e l'esercizio delle attività elencate. Nelle "Agenzie di mediazione" vanno comprese solo quelle aventi una unità locale stabile ed escluse le tessere di riconoscimento rilasciate agli agenti di affari e di mediazione.

ANNOTAZIONI

ISTAT - PD/Contro stampa - 231173 - (C.30.000)

Il presente modello deve essere trasmesso da ciascun Comune, entro il 30 gennaio 1975, all'Ufficio provinciale di statistica della propria circoscrizione. Gli Uffici provinciali, effettuata la raccolta ed il controllo dei modelli, dovranno rimetterli, in unica spedizione, non oltre il 28 febbraio 1975, all'ISTITUTO CENTRALE DI STATISTICA - Via Ba. bo. 16 - 00100 ROMA, Servizio Statistiche Commercio Interno e Trasporti. (Rep. CT/A)



RILEVAZIONE DELLE AUTORIZZAZIONI E LICENZE DI ESERCIZIO

Provincia	Comune	Mese	Anno
.....

Attività' cui si riferisce l'autorizzazione o licenza	Autorizzazioni e licenze esistenti alla fine del mese precedente	Movimento nel mese		Autorizzazioni e licenze esistenti alla fine del mese	Cambiamenti di titolare
		nuove aperture	chiusure definitive		
1 - COMMERCIO AL MINUTO					
1.1 - GRANDE DISTRIBUZIONE					
a) Supermercati alimentari					
b) Grandi Magazzini e Magazzini a prezzo unico					
1.2 - MEDIA E PICCOLA DISTRIBUZIONE					
a) Alimentari					
b) Abbigliamento					
c) Mobili, apparecchi e materiali per la casa.					
d) Prodotti e articoli vari.					
TOTALE					
2 - COMMERCIO AMBULANTE					
2.1 - Alimentari					
2.2 - Non alimentari					
TOTALE					
3 - ESERCIZI PUBBLICI					
3.1 - Ristoranti, trattorie, osterie, ecc.					
3.2 - Bar, caffè', gelaterie, birrerie, ecc.					
3.3 - Sale da gioco, da ballo e da biliardo					
3.4 - Stabilimenti balneari, ecc.					
3.5 - Alberghi diurni e bagni pubblici					
3.6 - Rimesse di autoveicoli e vetture					
3.7 - Stallaggi					
TOTALE					
4 - EVENTUALI OSSERVAZIONI					
.....					
.....					
.....					
IL SINDACO					
Data,					
Il presente modello deve essere trasmesso, entro il giorno 10 del mese successivo a quello cui si riferisce, all'ISTITUTO CENTRALE DI STATISTICA, (Reparto CT/A) - 00100 Roma - Via Balbo 16.					



ISTITUTO CENTRALE DI STATISTICA

Mod. ISTAT/C/67

RILEVAZIONE DEI GROSSISTI, COMMISSIONARI, MANDATARI E ASTATORI
ISCRITTI AGLI ALBI DELLE CAMERE DI COMMERCIO, INDUSTRIA, AGRICOLTURA E ARTIGIANATO
(Art. 3, Legge 25 Marzo 1959 n. 125)

Provincia di

SITUAZIONE AL 31 DICEMBRE 1974

OPERATORI	PRODOTTI			
	Ortofrutticoli	Carni e uova	Ittici	TOTALE
Grossisti n.
Commissionari "
Mandatari "
Astatori "

Data

.....
(Timbro e firma)

Il presente modello deve essere trasmesso, entro il 31 gennaio p.v., all'Istituto Centrale di Statistica, (Rep. CI/A) - 00100 Roma - Via Balbo 16.

ISTAT - Serv. Pubbl. e Docum. - Centro stampa - 101072 (c. 120)



RILEVAZIONE DELLA CONSISTENZA E DEGLI IMPIANTI DEI MERCATI ALL'INGROSSO
(Decreto Ministeriale 10 giugno 1959 - Art. 8 Legge 25 marzo 1959 n. 125)

SITUAZIONE AL 31 DICEMBRE 1974

Mercato all'ingrosso di (Prov. di)

<p>1 - GESTIONE: (Comune, Camera Commercio, Consorzi, ecc.)</p> <p>2 - ATTIVITA': (Sbarrare il caso corrispondente)</p> <p style="padding-left: 100px;">continua <input type="checkbox"/> stagionale <input type="checkbox"/></p> <p>3 - GENERI TRATTATI: (Sbarrare il caso corrispondente)</p> <p>Ortaggi <input type="checkbox"/></p> <p>Frutta <input type="checkbox"/></p> <p>Agrumi <input type="checkbox"/></p> <p>Pollame <input type="checkbox"/></p> <p>Conigli <input type="checkbox"/></p> <p>Uova <input type="checkbox"/></p> <p>Carne <input type="checkbox"/></p> <p>Pesce { fresco <input type="checkbox"/> congelato <input type="checkbox"/></p>	<p>4 - SUPERFICIE:</p> <p>Coperta m²</p> <p>Scoperta m²</p> <p style="text-align: right;">TOTALE m²</p> <p>5 - POSTEGGI:</p> <p>Numero</p> <p>Superficie m²</p>
---	---

OSSERVAZIONI

.....

.....

Data 197....

IL DIRETTORE

Il presente modello deve essere restituito all'Ufficio Provinciale di Statistica entro il 15 gennaio p.v.. Gli Uffici Provinciali di Statistica, effettuato il controllo dei modelli dovranno rimmetterli in unica soluzione all'Istituto Centrale di Statistica, (Reparto CI/A) - 00190 Roma - Via Balbo 16.



RILEVAZIONE DEI PRODOTTI INTRODOTTI NEI MERCATI ALL'INGROSSO

Provincia	Comune

Mese	Anno

I - ORTAGGI E FRUTTA

PRODOTTI	QUINTALI	PRODOTTI	QUINTALI	PRODOTTI	QUINTALI	PRODOTTI	QUINTALI
ORTAGGI				FRUTTA FRESCA		AGRUMI	
Agli		Finocchi		Albicocche		Arance	
Angurie (cocomeri)		Funghi		Banane		Limoni	
Asparagi		Insalate		Castagne fresche		Mandarini	
Barbabietole		Melanzane		Ciliege		Altri agrumi	
Basilico-verbette		Patate		Fichi freschi		TOTALE	
Bietole da costa		Peperoni		Fichi d'india		FRUTTA SECCA	
Broccoletti		Piselli		Fragole		Arachidi	
Cardi		Prezzemolo		Loti (cachi)		Carrube	
Carote		Pomodori		Mele		Castagne secche	
Carciofi		Poponi (meloni)		Melograni		Datteri	
Catolagna		Porri		Nespole		Fichi secchi	
Cavoli		Rape		Olive verdi		Mandorle { in guscio	
Cavoli broccoli		Ravanelli		Pere		{ sgusciate	
Cavolfiori		Sedani		Pesche		Noci { in guscio	
Ceci		Spinaci		Sorbe		{ sgusciate	
Cetrioli		Zucche		Susine		Nocciole { in guscio	
Cicoria e radicchi		Zucchine		Uva		{ sgusciate	
Cipolle		(a)		(a)		Olive secche	
Fagioli freschi da sgranare						Prugne secche	
Fagioli secchi						Uva secca	
Fagiolini						(a)	
Fave fresche		TOTALE		TOTALE		TOTALE	

(a) Aggiungere i prodotti non elencati che hanno particolare importanza sul mercato.

II - POLLAME, CONIGLI E UOVA

ANIMALI	VIVI numero	MORTI (a) quintali	ANIMALI	VIVI numero	MORTI (a) quintali	ANIMALI	VIVI numero	MORTI (a) quintali	UOVA	NUMERO
Polli			Faraone			Piccioni			NAZIONALI	
Capponi			Tacchini						Fresche	
Galline			Oche			Conigli			Conservate	
			Anatre						ESTERE	
TOTALE			TOTALE						TOTALE	

(a) Indicare il peso dei capi già abbattuti introdotti nel mercato.

III - ANNOTAZIONI

IL DIRETTORE DEL MERCATO

Data

.....

Il presente modello deve essere in duplice copia trasmesso all'Ufficio Provinciale di Statistica, entro il giorno 5 del mese successivo a quello cui i dati si riferiscono. Gli Uffici Provinciali di Statistica, effettuato il controllo dei modelli ricevuti, dovranno rimetterli in unica spedizione, all'ISTITUTO CENTRALE DI STATISTICA - (Rep. CT/A) - 00100 Roma - Via Balbo 16.



RILEVAZIONE DELLA PROVENIENZA DEI PRINCIPALI PRODOTTI AFFLUITI NEI MERCATI ALL'INGROSSO

Comune

Anno

QUINTALI

PROVENIENZA	PRODOTTI ORTOFRUTTICOLI (a)			BESTIAME E CARNI (b)		PRODOTTI ITTICI
	Ortaggi	Frutta fresca	Agrumi	Mattatoio	Mercato	
NAZIONALE:						
Piemonte						
Valle d'Aosta						
Lombardia						
Trentino-Alto Adige						
Veneto						
Friuli-Venezia Giulia						
Liguria						
Emilia-Romagna						
Toscana						
Umbria						
Marche						
Lazio						
Abruzzi						
Molise						
Campania						
Puglia						
Basilicata						
Calabria						
Sicilia						
Sardegna						
T O T A L E						
ESTERA (c):						
.....						
.....						
.....						
.....						
.....						
.....						
.....						
.....						
.....						
.....						
T O T A L E						

(a) La rilevazione e' limitata ai seguenti prodotti: Cavoli, cavoli broccoli, cavolfiori, patate, cipolle, pomodori, carciofi e insalata; Mele, pere, pesche e uva; Aranci, mandarini e limoni. - (b) Peso morto - bovini, equini, suini, ovini e caprini. - (c) Elencare i Paesi esteri di provenienza.

Data

IL SINDACO

Due copie del presente modello devono essere trasmesse entro il 15 febbraio p.v. all'Ufficio Provinciale di Statistica presso la locale Camera di Commercio - Detto Ufficio, effettuato il controllo, ne spedisca una copia, entro il 10 marzo p.v., all'ISTITUTO CENTRALE DI STATISTICA, (Reparto CT/A) - 00100 Roma - Via Balbo 16.



ISTITUTO CENTRALE DI STATISTICA

RILEVAZIONE DELLA CONSISTENZA DEI SUPERMERCATI, DEI MAGAZZINI A PREZZO UNICO E DEI GRANDI MAGAZZINI AL 31 DICEMBRE 1974

Provincia di

Nominativo e indirizzo degli esercizi	Super- mercati	Magazzini a prezzo unico		Grandi Magazzini	Superficie (in metri quadrati)		
		Con super- mercato	Senza super- mercato		destina- ta alla vendita	destina- ta al de- posito	Totale
		Apporre una croce (x) al caso corrispondente					
1. _____							
2. _____							
3. _____							
4. _____							
5. _____							
6. _____							
7. _____							
8. _____							
9. _____							
10. _____							

Data

FIRMA

Il presente modello deve essere trasmesso, entro il 31 gennaio p.v., all'Istituto Centrale di Statistica, (Rep. CT/A) - 00100 Roma - Via Balbo 16.



Mod. ISTAT/C/53

ISTITUTO CENTRALE DI STATISTICA

RILEVAZIONE DELLE AUTORIZZAZIONI PER DISTRIBUTORI AUTOMATICI DI CARBURANTI

Provincia di

SITUAZIONE AL 31 DICEMBRE 1974

DISTRIBUTORI	NUMERO COLONNINE
Supercarburante
Benzina
Gasolio
Miscela
Gas petrolifero liquefatto (G.P.L.).

Data

.....
(Timbro e firma)

Il presente modello deve essere trasmesso, entro il 31 gennaio p.v., all'Istituto Centrale di Statistica, (Rep. CT/A) - 00100 Roma - Via Balbo 16.



RILEVAZIONE DELLE VENDITE NEI GRANDI MAGAZZINI

CODICE	
101	

MESE	ANNO

RAGGRUPPAMENTI MERCEOLOGICI	AMMONTARE DELLE VENDITE EFFETTUATE NEL MESE (a) (Lire)		RISERVATA ISTAT
	Magazzini esistenti alla fine del mese (b)	Magazzini aperti o chiusi nel mese (c)	
	N°		
Alimentari e dolciumi			
Tessuti e telerie			
Corredo, confezioni infanzia.			
Corredo, confezioni signora			
Corredo, confezioni uomo.			
Merceria e bonetteria			
Calzature			
Ombrelli, borse, valigeria.			
Sport			
Casalinghi, vetrerie, chincaglierie			
Bigiotterie			
Cancelleria, scolastici; libri.			
Giocattoli.			
Profumeria, toletta, bagno.			
Mobili.			
Elettrodomestici.			
Radio, televisione, musica.			
TOTALE			

- (a) Indicare l'ammontare delle vendite del mese in lire contanti, realizzato dall'Impresa indipendentemente dalle modalita' di pagamento. Le vendite a credito (che comprendono anche quelle a rate) devono essere riportate nel mese in cui avviene l'acquisto per l'importo dell'acquisto stesso.
- (b) Compresi quelli aperti o chiusi nel mese.
- (c) Indicare nelle Annotazioni se trattasi di apertura o chiusura ed il giorno in cui e' avvenuta.

ANNOTAZIONI EVENTUALI

.....

.....

.....

Le notizie che si raccolgono col presente modello sono vincolate al piu' scrupoloso segreto d'ufficio e non possono essere rese note, per nessun titolo, se non in forma collettiva, in modo che non se ne possa fare alcun riferimento individuale (Art. 19, R.D.L. 27 maggio 1929, n. 1285).

Il presente modello deve essere trasmesso, entro il giorno 10 del mese successivo a quello cui i dati si riferiscono, all'ISTITUTO CENTRALE DI STATISTICA (Reparto CT/A) - 00100 Roma - Via Balbo 16.



ISTITUTO CENTRALE DI STATISTICA

RILEVAZIONE DELLE VENDITE NEI MAGAZZINI A PREZZO UNICO

CODICE	
201

MESE	ANNO
.....

RAGGRUPPAMENTI MERCEOLOGICI	AMMONTARE DELLE VENDITE EFFETTUATE NEL MESE (a) (Lire)		RISERVATA ISTAT
	Magazzini esistenti alla fine del mese (b)	Magazzini aperti o chiusi nel mese (c)	
	N°		
Alimentari e dolciumi
Tessuti e telerie
Corredo, confezioni infanzia.
Corredo, confezioni signora
Corredo, confezioni uomo.
Merceria e bonetteria
Calzature
Ombrelli, borse, valigeria.
Sport
Casalinghi, vetrerie, chincaglierie
Bigiotterie
Cancelleria, scolastici, libri.
Giocattoli.
Profumeria, toletta, bagno.
Mobili.
Elettrodomestici.
Radio, televisione, musica.
TOTALE

- (a) Indicare l'ammontare delle vendite del mese in lire contanti, realizzato dall'Impresa indipendentemente dalle modalita' di pagamento. Le vendite a credito (che comprendono anche quelle a rate) devono essere riportate nel mese in cui avviene l'acquisto per l'importo dell'acquisto stesso.
- (b) Compresi quelli aperti o chiusi nel mese.
- (c) Indicare nelle Annotazioni se trattasi di apertura o chiusura ed il giorno in cui e' avvenuta.

ANNOTAZIONI EVENTUALI

.....

.....

.....

Le notizie che si raccolgono col presente modello sono vincolate al piu' scrupoloso segreto d'ufficio e non possono essere rese note, per nessun titolo, se non in forma collettiva, in modo che non se ne possa fare alcun riferimento individuale (Art. 19, R.D.L. 27 maggio 1929, n. 1285).

Il presente modello deve essere trasmesso, entro il giorno 10 del mese successivo a quello cui i dati si riferiscono, all'ISTITUTO CENTRALE DI STATISTICA (Reparto CT/A) - 00100 Roma - Via Balbo 16.



ISTITUTO CENTRALE DI STATISTICA

Rilevazione delle vendite al minuto

CODICE	
301	

NUMERO DEGLI SPACCI

MESE	ANNO

GENERI O ARTICOLI VENDUTI	AMMONTARE DELLE VENDITE EFFETTUATE NEL MESE (a) LIRE	RISERVATO ISTAT
Alimentari		
Tessili, abbigliamento		
Arredamento, elettrodom., ferramenta, mobili, casalinghi		
Altri		
TOTALE		

(a) Indicare l'ammontare delle vendite del mese in lire correnti, realizzato dall'Impresa indipendentemente dalle modalità di pagamento. Le vendite a credito (che comprendono anche quelle a rate) devono essere riportate nel mese in cui avviene l'acquisto per l'importo dell'acquisto stesso

L'obbligo di fornire le notizie richieste è stabilito dal R.D.L. 27 maggio 1929, n. 1285, convertito nella Legge 21 dicembre 1929, n. 2238, e dal D.P.R. n. 1005 del 6 ottobre 1971 pubblicato nella G.U. n. 194 del 4 dicembre 1971. Coloro che contravvengono al detto obbligo sono passibili, in base alle vigenti disposizioni, di una ammenda fino al L. 80.000, che in caso di recidiva può essere aumentata fino a L. 800.000, senza pregiudizio delle sanzioni fissate dal C.P.

Le notizie che si raccolgono col presente modello sono vincolate al più scrupoloso segreto d'ufficio e non possono essere rese note, per nessun titolo, se non in forma collettiva, in modo che non se ne possa fare alcun riferimento individuale (Art. 19 del suddetto R.D.L. 27 maggio 1929, n. 1285).

Il presente modello deve essere trasmesso entro il giorno 10 del mese successivo a quello cui i dati si riferiscono

Mod. ISTAT/C/52

CODICE

401



ISTITUTO CENTRALE DI STATISTICA

Rilevazione delle vendite al minuto

Mese di 197....

1. Ammontare delle vendite effettuate nel mese (a) L.....
2. Succursali o filiali di vendita esistenti alla fine del mese N.....

(a) Indicare l'ammontare delle vendite del mese in lire correnti, realizzato dall'Impresa (Sede, succursali o filiali) indipendentemente dalle modalità di pagamento. Le vendite a credito (che comprendono anche quelle a rate) devono essere riportate nel mese in cui avviene l'acquisto per l'importo dell'acquisto stesso.

L'obbligo di fornire le notizie richieste è stabilito dal R.D.L. 27 maggio 1929, n. 1285, convertito nella Legge 21 dicembre 1929, n. 2238, e dal D.P.R. n. 37 dell'11 gennaio 1971 pubblicato nella G.U. n. 66 del 15 marzo 1971. Coloro che contravvengono al detto obbligo sono passibili, in base alle vigenti disposizioni, di una ammenda fino a L. 80.000, che in caso di recidiva può essere aumentata fino a L. 800.000, senza pregiudizio delle sanzioni fissate dal C.P.

Le notizie che si raccolgono col presente modello sono vincolate al più scrupoloso segreto d'ufficio e non possono essere rese note, per nessun titolo se non in forma collettiva in modo che non se ne possa fare alcun riferimento individuale (Art. 19 del suddetto R.D.L. 27 maggio 1929, n. 1285).

Il presente modello deve essere trasmesso entro il giorno 10 del mese successivo a quello cui i dati si riferiscono

CODICE		

Mod. ISTAT/C/75



ISTITUTO CENTRALE DI STATISTICA

Rilevazione delle vendite al minuto

Mese di 197....
Ammontare delle vendite effettuate nel mese (a) L.
(a) Per ammontare delle vendite si intende: <i>l'ammontare delle vendite in contanti effettuate nel mese più l'ammontare delle vendite a rate delle merci vendute nello stesso mese. Non devono essere incluse le somme riscosse per rate di merci vendute nei mesi precedenti.</i>

A V V E R T E N Z E

1 - Segretezza dei dati. *L'art. 19 del R. D. L. 27 maggio 1929, n. 1285, convertito nella legge 21 dicembre 1929, n. 2238, stabilisce tra l'altro che le notizie raccolte in occasione di inchieste ordinate dall'Istituto centrale di statistica, sono vincolate al più scrupoloso segreto di ufficio e non possono essere rese note, per nessun titolo se non in forma collettiva in modo che non se ne possa fare alcun riferimento individuale.*

Per garantire maggiormente la segretezza del dato richiesto, il presente modello è contrassegnato da un codice in modo che, anche in caso di smarrimento del modello, non è possibile individuare il mittente.

2 - Obbligo di fornire le notizie. *Tale obbligo è disposto dall'art. 18 del citato R. D. L. 27 maggio 1929, n. 1285, e dal D. P. R. n. 37 dell'11 gennaio 1971 pubblicato nella G.U. n. 66 del 15 marzo 1971.*

Coloro che contravvengono al detto obbligo sono passibili, in base alle vigenti disposizioni, di ammenda fino a L. 80.000 che può essere aumentata, in caso di recidiva, fino a L. 800.000 senza pregiudizio delle sanzioni fissate dal Codice penale.

Il presente modello va spedito entro il **giorno 5** del mese successivo a quello cui i dati si riferiscono.



QUESTURA DI

LICENZE STAGIONALI E TEMPORANEE PER ESERCIZI PUBBLICI
rilasciate nell'anno 1974

Table with columns: ATTIVITA', LICENZE RILASCIATE (subdivided into 'ai sensi dell'ar. 103 del T.U. della legge di P.S.' and 'in deroga al rapporto limite nelle localita' di C.S.T. (D.L. 8 luglio 1949 n. 478)'). Rows include categories like 'Esercizi alberghieri e affini', 'Ristoranti, trattorie, osterie...', 'Bar, cafe', gelaterie...', 'Sale - per uso esclusivo...', and 'Stabilimenti balneari...'. A 'TOTALE' row is at the bottom.

Data 197.....

IL DIRIGENTE DELLA DIV. POL. AMM.



ENTE NAZIONALE ITALIANO PER IL TURISMO



RILEVAZIONE DEI CLIENTI NEGLI ESERCIZI ALBERGHIERI

COMUNE :	MOVIMENTO DEL GIORNO	
ESERCIZIO : DENOMINAZIONE	PRESENTI NOTTE PRECEDENTE N.
	ARRIVATI
	TOTALE N.	
	PARTITI
TIPO E CATEGORIA	PRESENTI NELLA NOTTE

ARRIVATI E PARTITI del giorno

ARRIVATI		
NUMERO		Nazionalità per gli stranieri e provincia di residenza per gli italiani
d'ordine	del Registro di P. S.	
1	2	3
1		
2		
3		
4		
5		
6		
7		
8		
9		
10		
11		
12		

PARTITI		
NUMERO		Nazionalità per gli stranieri e provincia di residenza per gli italiani
d'ordine	del Registro di P. S.	
1	2	3
1		
2		
3		
4		
5		
6		
7		
8		
9		
10		
11		
12		

L'ESERCENTE



ENTE NAZIONALE ITALIANO PER IL TURISMO



RILEVAZIONE DEI CLIENTI NEGLI ESERCIZI ALBERGHIERI

COMUNE :	MOVIMENTO DEL GIORNO	
ESERCIZIO : DENOMINAZIONE	PRESENTI NOTTE PRECEDENTE N.
	ARRIVATI "
	TOTALE . . N:
	PARTITI "
TIPO E CATEGORIA	PRESENTI NELLA NOTTE . . "

ARRIVATI E PARTITI del giorno

ARRIVATI		
d'ordine	NUMERO	
	del Registro di P. S.	Nazionalità per gli stranieri e provincia di residenza per gli italiani
1	2	3
1		
2		
3		
4		
5		
6		
7		
8		
9		
10		
11		
12		
13		
14		
15		
16		
17		
18		
19		
20		

PARTITI								
d'ordine	NUMERO		Data di arrivo	IMPOSTA DI SOGGIORNO				
	del Registro di P. S.	Nazionalità per gli stranieri e provincia di residenza per gli italiani		In-tere	Ridotte		Esen-ti	Motivo esenzione o riduz.
					25%	50%		
1	2	3	4	5	6	7	8	9
1								
2								
3								
4								
5								
6								
7								
8								
9								
10								
11								
12								
13								
14								
15								
16								
17								
18								
19								
20								

TOTALE

L'ESERCENTE

Principali pubblicazioni ISTAT

PUBBLICAZIONI PERIODICHE

Bollettino mensile di statistica

La più completa ed autorevole raccolta di dati continuamente aggiornati concernenti tutti i più notevoli aspetti dell'andamento demografico, sociale, economico e finanziario, anche con ampi riferimenti all'andamento internazionale. Abbonamento annuo L. 19.000 (per l'estero: L. 27.000). Ogni fascicolo L. 2.300.

Indicatori mensili

Forniscono in anticipo sulla normale data di pubblicazione notizie riassuntive, dati e grafici relativi all'andamento mensile dei principali fenomeni interessanti la vita nazionale. Abbonamento annuo L. 5.000 (per l'estero: L. 6.000). Ogni fascicolo L. 600.

Statistica mensile del commercio con l'estero

Unica documentazione statistica ufficiale sul commercio dell'Italia con l'estero; fornisce, per tutte le merci comprese nella classificazione merceologica della tariffa dei dazi doganali, l'andamento mensile delle importazioni e delle esportazioni da e per i principali Paesi.

Abbonamento annuo L. 25.000 (per l'estero : L. 34.000). Ogni fascicolo L. 3.000.

Notiziario ISTAT

Fornisce essenziali e tempestivi dati di prima mano sugli sviluppi della congiuntura economica nel campo della produzione agraria e industriale, dei prezzi, dei trasporti, del commercio interno, degli scambi internazionali, come pure dati relativi alle statistiche demografiche, sanitarie e sociali, dati che vengono poi pubblicati in forma più analitica nel « Bollettino mensile di statistica » e nella « Statistica mensile del commercio con l'estero ».

Serie 1, Attività produttiva (13 fogli): abbonamento annuo L. 13.000 (estero: L. 18.000); una copia L. 150.

Serie 2, Prezzi e salari (5 fogli): abbonamento annuo L. 10.000 (estero: L. 14.000); una copia: L. 150.

Serie 3, Popolazione (9 fogli e un supplemento decadale); abbonamento annuo L. 11.000 (estero L. 15.000); una copia L. 150.

Tutte le serie del Notiziario ISTAT

Abbonamento annuo L. 33.000 (per l'estero L. 45.000).

Tutti i periodici

Abbonamento annuo L. 75.000 (per l'estero L. 105.000).

Tutti i periodici (con esclusione della sola « Statistica mensile del commercio con l'estero »):

Abbonamento annuo L. 57.000 (per l'estero L. 79.000).

PUBBLICAZIONI ANNUALI

Annuario statistico italiano – edizione 1975 L. 5.000

Classica e fondamentale pubblicazione, riporta in forma organica e completa tutti i dati riflettenti i molteplici aspetti della complessa attività nazionale nel campo sociale, economico e finanziario. Contiene, inoltre aggiornati, dati statistici internazionali.

Compendio statistico italiano – edizione 1975 » 2.000

Sintetizza, in semplici tabelle numeriche di facile lettura ed attraverso appropriate note illustrative e rappresentazioni grafiche, i dati fondamentali della vita economica, demografica e sociale e fornisce un quadro panoramico della corrispondente situazione degli altri principali Paesi del mondo.

Annuario di statistiche provinciali – volume XIII - edizione 1974. » 9.000

Raccolta sistematica di dati provinciali relativi ai principali fenomeni demografici, economici e sociali.

Annuario di statistiche demografiche – volume XXII - edizione 1973 » 7.500

Comprende tutte le statistiche sui fenomeni demografici riguardanti il movimento della popolazione secondo gli atti dello stato civile, nonché sugli espatriati e rimpatriati.

Popolazione e movimento anagrafico dei Comuni – volume XIX - edizione 1975 » 7.500

Contiene, distintamente per Comune, i dati del movimento e della consistenza della popolazione residente alla fine dell'anno. Vi figurano inoltre numerose tavole riepilogative ed altre concernenti le iscrizioni e cancellazioni anagrafiche per trasferimenti di residenza tra le varie Province italiane e da e per l'estero. In appendice è riportato inoltre l'elenco delle variazioni territoriali avvenute durante l'anno.

Annuario di statistiche sanitarie – volume XVIII - edizione 1973 » 12.000

Riunisce le statistiche sulle cause di morte, sulle strutture e sull'attività degli Istituti di cura pubblici e privati, sulle malattie infettive e diffuse soggette a denuncia obbligatoria, sui nati deformi e sugli aborti.

Annuario statistico dell'assistenza e della previdenza sociale – volume XX - edizione 1972-73 » 8.500

Pubblicazione nella quale vengono statisticamente illustrati i principali aspetti dell'assistenza sociale in Italia e le più notevoli forme di attività svolte dai vari Istituti nel settore della previdenza sociale.

Segue: PUBBLICAZIONI ANNUALI

Annuario statistico dell'istruzione - volume XXVI - edizione 1974	
Tomo I - Dati analitici: nazionali, regionali e provinciali.	L. 8.000
Tomo II - Dati riassuntivi comunali.	» 8.000
Quadro statistico completo ed aggiornato della situazione scolastica del Paese, attraverso dati sui vari rami d'insegnamento esaminati sotto i più interessanti aspetti dell'ordinamento degli studi e dei risultati conseguiti dagli iscritti.	
Annuario delle statistiche culturali - volume XV - edizione 1974	» 4.500
Documentazione ufficiale completa sulle principali attività culturali concernenti, tra l'altro, la produzione libraria, la pubblicazione di riviste scientifiche, la stampa periodica, le biblioteche, ecc.	
Annuario di statistiche giudiziarie - volume XXII - edizione 1973	» 9.000
Ampia documentazione statistica dell'attività giudiziaria nonchè dei principali fenomeni in materia civile, penale, nel campo della criminalità e degli Istituti di prevenzione e pena.	
Annuario di statistica agraria - volume XXI - edizione 1974.	» 6.500
Riunisce tutti i dati più significativi dell'economia agricola italiana riportati nelle pubblicazioni mensili.	
Annuario di statistica forestale - volume XXV - edizione 1973	» 6.500
Analisi esauriente della consistenza e della utilizzazione dei boschi. Vi figurano anche dati sui prezzi di macchiatico e mercantili, sul prodotto lordo e sulle opere di bonifica montana.	
Annuario di statistiche meteorologiche - volume XIV - edizione 1974	» 12.000
Riporta i dati rilevati da 236 stazioni pluviometriche, 514 termopluviometriche, 148 osservatori e stazioni meteorologiche e i dati giornalieri di 16 stazioni meteorologiche dell'Aeronautica militare.	
Annuario di statistiche zootecniche - volume XV - edizione 1974	» 5.500
Nel volume figurano tutti i dati statistici disponibili sul patrimonio zootecnico, sui fenomeni produttivi e riproduttivi ad esso connessi, sul suo stato sanitario e sulle disponibilità alimentari dello stesso.	
Annuario statistico della pesca e della caccia - volume XXI - edizione 1973.	» 6.000
Raccolta di dati statistici sulla produzione della pesca, sui relativi mercati di produzione e di vendita e sulla consistenza del naviglio. Vi figurano anche essenziali dati sulla caccia.	
Annuario di statistiche industriali - volume XVIII - edizione 1974	» 7.500
Nel suo genere, unica e veramente preziosa pubblicazione in cui sono organicamente raccolte tutte le informazioni statistiche fondamentali concernenti il complesso ed importante settore dell'industria.	
Annuario statistico dell'attività edilizia e delle opere pubbliche - volume XIX - edizione 1974	» 10.000
Statistica ufficiale dedicata esclusivamente al settore dell'attività edilizia e delle opere pubbliche effettuate dallo Stato e da Enti pubblici, nonchè da privati con finanziamento parziale dello Stato.	
Annuario statistico del commercio interno - volume XVIII - edizione 1975	» 12.000
Fornisce i risultati delle rilevazioni correnti relativi al fenomeno della distribuzione. Vi figurano gli indici mensili delle vendite al minuto, una estesa analisi del fenomeno alberghiero e turistico e, in Appendice, la più recente distribuzione per Comune delle licenze di esercizio.	
Annuario statistico della navigazione marittima - volume XXIX - edizione 1975	» 10.000
Contiene i dati statistici sul movimento dei natanti e del relativo carico avvenuto nei porti marittimi e negli altri approdi autorizzati del territorio nazionale.	
Statistica degli incidenti stradali - volume XXII - edizione 1974	» 6.500
La più completa ed aggiornata raccolta di dati su una materia di viva attualità.	
Statistica annuale del commercio con l'estero - volume XXX - edizione 1973	
Tomo I - Dati generali e riassuntivi	» 11.000
Tomo II - Mercì per Paesi	» 18.000
Riporta i dati definitivi sull'andamento delle importazioni e delle esportazioni con l'analisi completa del movimento per mercì e per Paesi. Nel Tomo primo è riportata, tra l'altro, un'ampia documentazione sul movimento delle mercì nei depositi doganali e sul commercio di transito.	
Bilanci consuntivi delle amministrazioni regionali, provinciali e comunali - volume XX - edizione 1972	» 20.000
Pubblicazione che, mettendo in particolare evidenza la struttura dei conti economici delle amministrazioni locali, consente di poter determinare, con sufficiente esattezza, il prodotto netto delle amministrazioni stesse.	
Annuario di statistiche del lavoro - volume XVI - edizione 1975	» 7.000
Organica ed aggiornata documentazione statistica su tutti i principali aspetti del mondo del lavoro.	
Annuario di contabilità nazionale - volume V - edizione 1975	
Tomo I - Dati nazionali	» 6.000
Tomo II - Conti finanziari ed aggregati a livello territoriale	(in corso di stampa)
Contiene i dati statistici sulla struttura e sulla evoluzione delle principali grandezze del sistema economico italiano.	

ANNALI DI STATISTICA - Serie VIII (*)

Vol. 13 - Statistica medica - Atti del primo Simposio, Roma, 11-12 giugno 1961.	L. 4.000
Vol. 14 - Statistica medica - Atti del secondo Simposio, Roma, 27-28 ottobre 1963.	» 10.000
Vol. 15 - Produttività e distribuzione del reddito in Italia nel periodo 1951-63.	» 6.000
Vol. 16 - Studi statistici sulla finanza pubblica - Atti del 1° Convegno, Roma, 7-8 aprile 1965.	» 3.000
Vol. 20 - Redditi e produttività in Italia (1951-1966).	» 4.500
Vol. 22 - Fonti statistiche e metodi di calcolo del reddito nazionale.	» 5.000
Vol. 23 - Evoluzione e prospettive delle forze di lavoro in Italia	» 4.000
Vol. 24 - Statistica medica - Atti del quarto Simposio, Roma, 21-22 gennaio 1968	» 10.000
Vol. 25 - Tavole di nuzialità (1960-62) e tavole di mortalità (1964-67) della popolazione italiana.	» 2.000
Vol. 26 - Atti del Convegno sull'informazione statistica in Italia (Roma, 28-29 maggio 1971).	» 5.000
Vol. 27 - Sintesi statistica di un ventennio di vita economica italiana (1952-1971).	» 5.000
Vol. 28 - Problemi relativi alla definizione, stima, rilevazione ed utilizzazione del capitale.	» 7.500
Vol. 29 - Tendenze evolutive della mortalità infantile in Italia	» 8.000

PUBBLICAZIONI SPECIALI (*)

Sommario di statistiche storiche dell'Italia 1861-1965	L. 3.000
Popolazione residente e presente dei Comuni ai censimenti dal 1861 al 1961	» 5.000
Popolazione legale dei Comuni al 24 ottobre 1971	» 2.500
Elezioni della Camera dei Deputati e del Senato della Repubblica, 7 maggio 1972 - Dati riassuntivi.	» 2.000
Elezione della Camera dei Deputati, 7 maggio 1972	
Vol. I - Risultati per Comune	» 5.000
Vol. II - Voti alle liste e voti ai candidati	» 4.500
Elezione del Senato della Repubblica, 7 maggio 1972	
Vol. I - Risultati per Comune	» 8.500
Vol. II - Voti ai candidati	» 3.000
L'attrezzatura alberghiera in Italia al 1° gennaio 1973.	» 5.500
Tavole attuariali 1960-62.	» 5.000
Il valore della lira dal 1861 al 1972.	» 1.200
I conti degli italiani - vol. IX - edizione 1975	» 1.500
Indagine sulla struttura delle aziende agricole, 1967	
Tomo I - Caratteristiche metodologiche dell'indagine e illustrazione dei principali risultati	» 2.000
Tomo II - Tavole statistiche	» 13.000
Catasto viticolo (Rilevazione al 25 ottobre 1970)	
Vol. I - Caratteristiche delle aziende viticole :	
Tomo 1 - Dati regionali e provinciali.	» 9.000
Tomo 2 - Dati comunali	» 6.000
Vol. II - Caratteristiche dei vitigni :	
Tomo 1 - Italia in complesso e Italia settentrionale	» 11.000
Tomo 2 - Italia centrale, meridionale e insulare	» 13.000
Statistiche sociali - Vol. 1 - 1975.	» 6.000

METODI E NORME

Serie A

n. 4, ottobre 1960 - Calcolo delle variazioni stagionali negli indici della produzione industriale:	
Parte prima - Relazione metodologica	L. 500
Parte seconda - Numeri indici correnti e destagionalizzati per i singoli mesi degli anni 1947-1959	» 600
n. 5, dicembre 1960 - Rilevazioni campionarie delle produzioni agrarie.	» 400
n. 7, ottobre 1967 - Numeri indici della produzione industriale - Base 1966 = 100	» 900
n. 9, novembre 1968 - Numeri indici dei tassi delle retribuzioni minime contrattuali - Base 1966 = 100	» 500
n. 10, marzo 1969 - Rilevazioni campionarie delle forze di lavoro.	» 600
n. 11, dicembre 1971 - Numeri indici del costo di costruzione di un fabbricato residenziale - Base 1970 = 100	» 400
n. 12, dicembre 1971 - Numeri indici dei prezzi - Base 1970 = 100	» 1.200
n. 13, ottobre 1973 - Numeri indici dei prezzi dei prodotti venduti e dei beni acquistati dagli agricoltori - Base 1970 = 100.	» 500

Serie B

n. 6, maggio 1960 - Istruzioni per la rilevazione statistica degli incidenti stradali	» 250
n. 8, giugno 1960 - Norme tecniche per la rilevazione dei prezzi all'ingrosso delle merci	» 300
n. 9, settembre 1967 - Istruzioni per la rilevazione statistica del movimento della navigazione marittima	» 400
n. 10, gennaio 1969 - Istruzioni per la rilevazione dei dati delle statistiche forestali	» 1.000
n. 13, dicembre 1969 - Istruzioni per la rilevazione statistica del movimento della popolazione	» 1.000
n. 14, settembre 1974 - Istruzioni per la rilevazione statistica dell'attività edilizia.	» 500
n. 15, settembre 1974 - Istruzioni per la rilevazione statistica delle opere pubbliche	» 500
n. 16, aprile 1975 - Istruzioni per le rilevazioni statistiche giudiziarie, giuridico-amministrative e degli istituti di prevenzione e pena	» 5.000

Serie C

n. 1, agosto 1958 - Circoscrizioni statistiche	» 1.200
n. 4, novembre 1962 - Glossario per l'elaborazione elettronica dei dati (in quattro lingue)	» 1.200
n. 5, gennaio 1971 - Classificazione delle attività economiche	» 2.000
n. 6, giugno 1971 - Classificazione delle professioni	» 2.500
n. 7, giugno 1972 - Classificazione delle malattie, traumatismi e cause di morte	» 5.000

(*) Per la completa Serie VIII degli Annali e per le altre pubblicazioni speciali cfr. Catalogo pubblicazioni.

NOTE E RELAZIONI

I conti finanziari dell'Italia - Anni 1964-68 - n. 46, agosto 1970	L.	800
Indagine sul parco macchine per la lavorazione dei metalli - n. 47, novembre 1970	»	3.500
Indagine speciale sulle abitazioni al luglio 1969 - n. 48, novembre 1970	»	2.000
Indagine campionaria sui consumi delle famiglie italiane - Anno 1969 - n. 49, agosto 1971	»	2.500
Indagine sulla fecondità della donna - n. 50, giugno 1974	»	4.000
Indagine speciale sulle vacanze degli italiani nel 1972 - n. 51, luglio 1974	»	2.500
Il capitale fisso riproducibile delle attività industriali - Anni 1951-1972 - n. 52, marzo 1975	»	4.000
Indagine speciale sulle letture in Italia al 6 luglio 1973 - n. 53, settembre 1975	»	3.000

SUPPLEMENTI AL BOLLETTINO MENSILE DI STATISTICA

La situazione patrimoniale delle grandi imprese nell'anno 1973 (Anno 1975 - n. 4)	L.	3.500
Statistiche dell'istruzione - Dati sommari dell'anno scolastico 1974-75 (Anno 1975 - n. 5)	»	3.500
I conti finanziari dell'Italia nel decennio 1964-1973 (Anno 1975 - n. 6)	»	3.000
Tavole di mortalità della popolazione italiana 1970-72 (Anno 1975 - n. 7)	»	900
Indagine speciale sui diplomandi delle scuole secondarie superiori (Anno 1975 - n. 8)	»	1.200
Movimento della navigazione nei porti italiani nell'anno 1974 (Anno 1975 - n. 9)	»	900
Dati sommari sulle statistiche degli esercizi alberghieri ed extralberghieri nell'anno 1974 (Anno 1975 - n. 10)	»	3.500
Tavola intersectoriale dell'economia italiana per l'anno 1971 (Anno 1975 - n. 11)	»	3.500
Movimento e traffico aereo commerciale negli aeroporti italiani nell'anno 1973 (Anno 1975 - n. 12)	»	1.000
Il prodotto lordo e gli investimenti delle imprese industriali nel 1973 (Anno 1975 - n. 13)	»	1.600
L'influenza del tipo di comune sulla struttura della popolazione attiva in base ai dati dei censimenti del 1961 e 1971 (Anno 1975 - n. 14)	»	2.000
I consumi delle famiglie - Anno 1974 (Anno 1976 - n. 1)	»	3.500
La criminalità - Anni 1973-1974 (Anno 1976 - n. 2)	»	900
Statistiche giudiziarie civili e penali - Dati sommari degli anni 1973-1974 (Anno 1976 - n. 3)	»	3.500

PUBBLICAZIONI SUI RISULTATI DEI CENSIMENTI

2° Censimento generale dell'agricoltura - 25 ottobre 1970

Vol. I - Dati riassuntivi su alcune principali caratteristiche strutturali delle aziende - (dati provvisori)	L.	10.000
Vol. II - Dati sulle caratteristiche strutturali delle aziende (93 fascicoli provinciali, 20 fascicoli regionali ed 1 riepilogo nazionale)	(prezzi vari)	
Vol. III - Coltivazioni	L.	9.000
Vol. IV - Bestiame	»	9.000
Vol. V - Impianti, fabbricati, e mezzi meccanici - Lavoro e altri aspetti organizzativi delle aziende	»	15.000
Vol. VI - Dati generali riassuntivi	»	10.000
Vol. VII - Atti del censimento	»	7.000

11° Censimento generale della popolazione - 24 ottobre 1971

Vol. I - Primi risultati provinciali e comunali sulla popolazione e sulle abitazioni (dati provvisori)	»	4.000
Vol. II - Dati per comune sulle caratteristiche strutturali della popolazione e delle abitazioni: (94 fascicoli provinciali)	(prezzi vari)	
ITALIA - Dati riassuntivi (Parte prima)	L.	2.000
ITALIA - Dati riassuntivi (Parte seconda)	»	3.000
Vol. III - Popolazione delle frazioni geografiche e delle località abitate dei Comuni: (20 fascicoli regionali)	(prezzi vari)	
ITALIA (fascicolo nazionale)	L.	1.200
Vol. V - Sesso età stato civile	»	15.000
Vol. VI - Professioni e attività economiche:		
Tomo I - Attività economiche	»	12.000
Vol. VII - Istruzione	»	12.000
Vol. VIII - Abitazioni:		
Tomo I - Caratteristiche strutturali delle abitazioni occupate e non occupate	»	8.000
Tomo II - Abitazioni occupate secondo la condizione del capo famiglia	»	15.000

5° Censimento generale dell'industria e del commercio - 25 ottobre 1971

Vol. I - Unità locali e addetti - Dati provvisori:		
Tomo 1 - Dati regionali e provinciali	»	11.000
Tomo 2 - Dati comunali	»	17.000
Vol. II - Dati sulle caratteristiche strutturali delle imprese e delle unità locali: (94 fascicoli provinciali)	(prezzi vari)	
(20 fascicoli regionali) - ciascun fascicolo	L.	1.500
ITALIA (fascicolo nazionale)	»	2.000

Gli abbonamenti hanno decorrenza dal 1° gennaio. Gli abbonati a tutti i periodici hanno diritto allo sconto del 50% sul prezzo di copertina per l'acquisto di una sola copia delle altre pubblicazioni editte nel corso dell'abbonamento.

Le pubblicazioni possono essere richieste direttamente all'Istituto Centrale di Statistica (Via Cesare Balbo 16 - 00100 Roma) versando il relativo importo maggiorato del 10% per spese di spedizione e oneri fiscali sul c-c postale n. 1/9453.

