REPUBBLICA ITALIANA

ISTITUTO CENTRALE DI STATISTICA

STATISTICA ANNUALE DEL COMMERCIO CON L'ESTERO 1960

ISTITUTO NAZIONALE DI STATISTICA
BIBLIOTECA
ROMA

ROMA — 1962

ISTAT - Biblioteca
Inventario S.B.N. R 3478
Data 1993

Stabilimento Tipografico Fausto Failli - Via Tuscolana, 128, Roma

All'On. Prof. AMINTORE FANFANI
PRESIDENTE DEL CONSIGLIO DEI MINISTRI

ROMA

Ho l'onore di presentarLe il volume che riporta i dati definitivi sugli scambi commerciali dell'Italia con l'estero nell'anno 1960.

Per la prima volta la documentazione di tali scambi è stata ottenuta dallo spoglio — eseguito direttamente dall'Istituto Centrale di Statistica — delle copie dei documenti doganali di importazione e di esportazione. Tale sistema ha sostituito quello in vigore fino al 1959 basato su appositi modelli di spoglio compilati dagli uffici doganali di statistica, sistema che presentava numerosi inconvenienti particolarmente nei riguardi della tempestività e della completezza della rilevazione. Allo scopo di facilitare i confronti, sono stati peraltro apportati alcuni adattamenti alle modalità di rilevazione, per adeguarle a quelle vigenti in campo internazionale.

Il presente volume, corredato, come di consueto, da numerose rappresentazioni grafiche dei principali aspetti del commercio con l'estero, contiene anche una serie di indici con base 1953 secondo la destinazione economica dei prodotti, nonchè una serie storica di indici con base 1913, che va ad integrare le analoghe serie dei principali indicatori economici già pubblicati dall'Istituto Centrale di Statistica.

Sono fiducioso che anche alla presente pubblicazione non mancherà l'apprezzamento degli studiosi e di tutti coloro che operano nel campo degli scambi commerciali.

Roma, 30 aprile 1962

IL PRESIDENTE
DELL'ISTITUTO CENTRALE DI STATISTICA

Giuseppe de Meo

INDICE

AVVERTENZE . . . . . Pag. VII
Numeri di statistica compresi in ciascun gruppo merceologico . . . . . » X
Elenco dei paesi di provenienza e di destinazione delle merci . . . . . » XIII

PARTE PRIMA

DATI GENERALI E RIASSUNTIVI

Tavola 1 – Bilancia commerciale . . . . . Pag. 3
Tavola 2 – Importazioni ed esportazioni negli anni 1959 e 1960 per gruppo economico. . . . . » 3
Tavola 3 – Importazioni ed esportazioni negli anni 1959 e 1960 per ramo e classe di attività economica . . . . . » 4
Tavola 4 – Importazioni ed esportazioni negli anni 1959 e 1960 per paese. . . . . » 9
Tavola 5 – Numeri indici del commercio con l'estero per gruppo economico — Anni 1955-1960 (Base : 1953). . . . . » 11
Tavola 6 – Numeri indici del commercio con l'estero per ramo e classe di attività economica — Anni 1955-1960 (Base : 1953) . . . . . » 12
Tavola 7 – Numeri indici del commercio con l'estero per destinazione economica — Anni 1955-1960 (Base : 1953) . . . . . » 15

PARTE SECONDA

PAESI PER GRUPPI DI MERCI

Tavola 8 – Importazioni ed esportazioni nell'anno 1960 per gruppo economico e per paese . . . Pag. 18
Tavola 9 – Importazioni ed esportazioni negli anni 1959 e 1960 coi paesi della comunità economica europea (CEE) per gruppo merceologico. » 22
Tavola 10 – Importazioni ed esportazioni negli anni 1959 e 1960 per paese e per gruppo merceologico. . . . . » 30

PARTE TERZA

MERCI PER PAESI

Tavola 11 – Importazioni ed esportazioni nell'anno 1960 per merci e per paesi :

Cap. 1 – Animali vivi . . . . . Pag. 313
» 2 – Carni e frattaglie commestibili. . . . . » 318
» 3 – Pesci, crostacei e molluschi . . . . . » 322
» 4 – Latte e derivati del latte ; uova di volatili ; miele naturale . . . . . » 325
» 5 – Altri prodotti di origine animale, non nominati nè compresi altrove . . . . . » 330
» 6 – Piante vive e prodotti della floricoltura. . . » 335
» 7 – Legumi, ortaggi, piante, radici e tuberi, mangerecci. . . . . » 338
» 8 – Frutta commestibili ; scorze di agrumi e di meloni. . . . . » 343
» 9 – Caffè, tè, mate e spezie. . . . . » 353
» 10 – Cereali. . . . . » 356
» 11 – Prodotti della macinazione ; malto ; amidi e fecole ; glutine ; inulina . . . . . » 359
» 12 – Semi e frutti oleosi ; semi, sementi e frutti diversi ; piante industriali e medicinali ; paglie e foraggi. . . . . » 362
» 13 – Materie prime vegetali per tinta o per concia ; gomme, resine ed altri succhi ed estratti vegetali . . . . . » 370
Cap. 14 – Materie da intreccio e da intaglio ed altri prodotti di origine vegetale, non nominati nè compresi altrove. . . . . Pag. 373
» 15 – Grassi e oli (animali e vegetali) ; prodotti della loro scissione ; grassi alimentari lavorati ; cere di origine animale o vegetale . » 376
» 16 – Preparazioni di carni, di pesci, di crostacei e di molluschi . . . . . » 383
» 17 – Zuccheri e prodotti a base di zuccheri. . . » 388
» 18 – Cacao e sue preparazioni . . . . . » 391
» 19 – Preparazioni a base di cereali, di farine o di fecole ; prodotti della pasticceria. . . . . » 395
» 20 – Preparazioni di ortaggi, di piante mangerecce, di frutti e di altre piante o parti di piante » 401
» 21 – Preparazioni alimentari diverse. . . . . » 412
» 22 – Bevande, liquidi alcolici ed aceti . . . . . » 416
» 23 – Residui e cascami delle industrie alimentari ; alimenti preparati per gli animali . . . . » 427
» 24 – Tabacchi . . . . . » 430
» 25 – Sale ; zolfo ; terre e pietre ; gessi, calci e cementi . . . . . » 432
» 26 – Minerali metallurgici, scorie e ceneri. . . . » 446
» 27 – Combustibili minerali, oli minerali e prodotti della loro distillazione ; sostanze bituminose ; cere minerali. . . . . » 449
» 28 – Prodotti chimici inorganici ; composti inorganici o organici dei metalli preziosi, degli elementi radioattivi, dei metalli delle terre rare e degli isotopi. . . . . » 459
» 29 – Prodotti chimici organici . . . . . » 485
» 30 – Prodotti farmaceutici . . . . . » 542
» 31 – Concimi . . . . . » 551
» 32 – Estratti per concia e per tinta ; tannini e loro derivati ; sostanze coloranti, colori, pitture, vernici e tinture ; mastici ; inchiostri. . . » 554
» 33 – Oli essenziali e resinoidi ; prodotti per profumeria o per toletta e cosmetici . . . . » 566
» 34 – Saponi, prodotti organici tensioattivi, preparazioni per liscivie, preparazioni lubrificanti, cere artificiali, cere preparate, prodotti per pulire e lucidare, candele e prodotti simili, paste per modelli e « cere » per l'arte dentaria. . . . . » 570
» 35 – Sostanze albuminoidi e colle. . . . . » 575
» 36 – Polveri ed esplosivi ; articoli pirotecnici ; fiammiferi ; leghe piroforiche ; sostanze infiammabili . . . . . » 578
» 37 – Prodotti per la fotografia e per la cinematografia . . . . . » 580
» 38 – Prodotti vari delle industrie chimiche . . . » 590
» 39 – Materie plastiche artificiali, eteri ed esteri della cellulosa, resine artificiali e lavori di tali sostanze . . . . . » 598
» 40 – Gomma, naturale o sintetica, fatturato (factis) e loro lavori . . . . . » 616
» 41 – Pelli e cuoio . . . . . » 630
» 42 – Lavori di cuoio o di pelli ; oggetti da correggiaio, da sellaio e da viaggio ; oggetti di marocchineria e di astucceria : lavori di budella. . . . . » 645
» 43 – Pelli da pellicceria e loro lavori ; pellicce artificiali . . . . . » 656
» 44 – Legno, carbone di legna e lavori di legno . » 658
» 45 – Sughero e suoi lavori. . . . . » 682

Cap. 46 – Lavori di intreccio, da panieraio e da stuoiaio Pag. 684

» 47 – Materie occorrenti per la fabbricazione della carta. . . . . » 688

» 48 – Carta e cartoni ; lavori di pasta di cellulosa, di carta e di cartone . . . . . » 692

» 49 – Prodotti dell'arte libraria e delle arti grafiche » 714

» 50 – Seta e cascami di seta. . . . . » 725

» 51 – Materie tessili sintetiche ed artificiali continue » 734

» 52 – Filati metallici . . . . . » 752

» 53 – Lana, peli e crini . . . . . » 753

» 54 – Lino e ramiè . . . . . » 762

» 55 – Cotone. . . . . » 765

» 56 – Materie tessili sintetiche ed artificiali in fiocco » 783

» 57 – Altre fibre tessili vegetali ; filati di carta e tessuti di filati di carta . . . . . » 793

» 58 – Tappeti ed arazzi, velluti, felpe, tessuti ricci e tessuti di ciniglia ; nastri, passamaneria, tulli ; tessuti a maglie annodate (reti) ; pizzi e guipures ; ricami. . . . . » 800

» 59 – Ovatte e feltri, corde e manufatti di corderia ; tessuti speciali, tessuti impregnati o intonacati ; manufatti tecnici di materie tessili. . . . . » 812

» 60 – Maglierie. . . . . » 823

» 61 – Oggetti di vestiario ed accessori per oggetti di vestiario, di tessuto . . . . . » 846

» 62 – Altri manufatti confezionati di tessuti. . . . » 868

» 63 – Oggetti da rigattiere, cenci e stracci. . . . » 877

» 64 – Calzature, ghette ed oggetti simili ; loro parti. . . . . » 879

» 65 – Cappelli, copricapi ed altre acconciature ; loro parti . . . . . » 900

» 66 – Ombrelli (da pioggia e da sole), bastoni, fruste, frustini e loro parti . . . . . » 916

» 67 – Piume e calugine preparate e oggetti di piume o di calugine ; fiori artificiali ; lavori di capelli ; ventagli . . . . . » 921

» 68 – Lavori di pietre, gesso, cemento, amianto, mica e materie simili . . . . . » 924

» 69 – Prodotti ceramici . . . . . » 939

» 70 – Vetro e lavori di vetro . . . . . » 955

» 71 – Perle fini, pietre preziose (gemme), pietre semipreziose (fini) e simili, metalli preziosi, metalli placcati o ricoperti di metalli preziosi e lavori di queste materie ; minuterie di fantasia. . . . . » 977

» 72 – Monete . . . . . » 987

» 73 – Ghisa, ferro e acciaio . . . . . » 987

» 74 – Rame . . . . . » 1065

» 75 – Nichelio . . . . . » 1080

» 76 – Alluminio. . . . . » 1084

» 77 – Magnesio, berillio (glucinio) . . . . . » 1093

» 78 – Piombo . . . . . » 1094

» 79 – Zinco . . . . . » 1096

» 80 – Stagno. . . . . » 1099

» 81 – Altri metalli comuni. . . . . » 1102

» 82 – Utensileria ; oggetti di coltelleria e posateria da tavola, di metalli comuni . . . . . » 1105

» 83 – Lavori diversi di metalli comuni . . . . . » 1126

» 84 – Caldaie, macchine, apparecchi e congegni meccanici . . . . . » 1142

» 85 – Macchine ed apparecchi elettrici ; materiali destinati ad usi elettrotecnici . . . . . » 1291

Cap. 86 – Veicoli e materiale per strade ferrate ; apparecchi di segnalazione non elettrici per vie di comunicazione . . . . . Pag. 1352

» 87 – Vetture automobili, trattori, velocipedi ed altri veicoli terrestri . . . . . » 1355

» 88 – Navigazione aerea. . . . . » 1378

» 89 – Navigazione marittima e fluviale . . . . . » 1381

» 90 – Strumenti e apparecchi d'ottica, per fotografia e per cinematografia, di misura, di verifica, di precisione ; strumenti e apparecchi medico-chirurgici . . . . . » 1384

» 91 – Orologeria . . . . . » 1416

» 92 – Strumenti musicali, apparecchi per la registrazione e la riproduzione del suono ; loro parti ed accessori. . . . . » 1424

» 93 – Armi e munizioni. . . . . » 1442

» 94 – Mobilia ; mobili medico-chirurgici ; oggetti letterecci e simili. . . . . » 1442

» 95 – Materie da intagliare e da modellare allo stato lavorato (compresi i lavori) . . . . . » 1451

» 96 – Spazzole, spazzolini, pennelli e simili, scope, spolverini, piumini da cipria e stacci . . . » 1455

» 97 – Giocattoli, giuochi, oggetti per divertimenti e sport . . . . . » 1460

» 98 – Lavori diversi. . . . . » 1471

» 99 – Oggetti d'arte, da collezione e di antichità. » 1484

Pacchi postali . . . . . » 1488

Oro e monete d'oro; monete di altri metalli aventi corso legale . . . . . » 1488

APPENDICE I

MERCI SOGGETTE A PARTICOLARE TRATTAMENTO TARIFFARIO. MERCI ESTRATTE DALLE CANTINE VIGILATE

Tavola 12 – Importazioni temporanee e riesportazioni, esportazioni temporanee e reimportazioni nell'anno 1960 per gruppo merceologico . Pag. 1493

Tavola 13 – Merci importate nell'anno 1960 a regime di favore per il particolare uso al quale sono destinate . . . . . » 1496

Tavola 14 – Merci importate nell'anno 1960 in esenzione da dazio perchè destinate a nuovi impianti industriali. . . . . » 1500

Tavola 15 – Merci importate nell'anno 1960 in esenzione da dazio perchè destinate a costruzioni, riparazioni e dotazioni di bordo di natanti ed aerei. . . . . » 1509

Tavola 16 – Merci estratte nell'anno 1960 dalle cantine vigilate dei Punti franchi per spedizione all'estero. . . . . » 1515

APPENDICE II

MOVIMENTO DELLE MERCI NEI DEPOSITI DOGANALI COMMERCIO DI TRANSITO

Tavola 17 – Movimento delle merci nei depositi doganali, nell'anno 1960, per ramo e classe di attività economica . . . . . Pag. 1519

Tavola 18 – Commercio di transito negli anni 1959 e 1960 per paese. . . . . » 1523

Tavola 19 – Commercio di transito negli anni 1959 e 1960 per gruppo merceologico e per paese . . » 1525

APPENDICE III

Tavola 20 – Numeri indici del commercio con l'estero — Anni 1881-1960 (Base : 1913) . . . . . » 1565

Elenco alfabetico delle merci . . . . . Pag. 1569

AVVERTENZE

I. — OGGETTO DELLA STATISTICA DEL COMMERCIO CON L'ESTERO

1. — La rilevazione del movimento commerciale con l'estero viene effettuata dall'Istituto Centrale di Statistica secondo i criteri fissati dalla convenzione internazionale per le statistiche economiche del 14 dicembre 1928.

Ai fini statistici il commercio con l'estero viene così distinto :

a) commercio speciale di importazione e di esportazione ;

b) commercio generale ;

c) commercio di transito.

2. — Il *commercio speciale di importazione* e *di esportazione* comprende :

a) *all'importazione* :

— le merci estere introdotte nel territorio doganale dello Stato per consumo, sia che si tratti di merci venute direttamente dall'estero che di merci estratte dai depositi doganali ;

— le merci estere importate temporaneamente per la fabbricazione di prodotti da riesportare oppure per subire un complemento di mano d'opera o una riparazione ;

— le merci nazionali già esportate temporaneamente che vengono reimportate dopo aver subito all'estero una trasformazione oppure un complemento di mano d'opera o una riparazione.

b) *all'esportazione* :

— le merci nazionali o nazionalizzate (intendendo per merci nazionalizzate, agli effetti statistici, le merci di provenienza estera già sdoganate) esportate con destinazione definitiva per l'estero o imbarcate come provviste di bordo di bastimenti o di aeromobili esteri ;

— le merci nazionali o nazionalizzate esportate temporaneamente per la fabbricazione, all'estero, di prodotti da reimportare oppure per subire, all'estero, un complemento di mano d'opera o una riparazione ;

— le merci estere già importate temporaneamente, che vengono riesportate dopo aver subito, in Italia, una trasformazione oppure un complemento di mano d'opera o una riparazione.

3. — Il *commercio generale* comprende le importazioni e le esportazioni contemplate nel commercio speciale ed inoltre :

a) all'importazione, le merci giunte dall'estero ed introdotte nei depositi doganali, nei magazzini generali o nei depositi franchi e non estratte per consumo o per temporanea importazione ;

b) all'esportazione, le merci estere estratte dai depositi, dai magazzini generali o dai depositi franchi per essere rispedite all'estero.

4. — Il *commercio di transito* comprende tutte le merci che, giunte dall'estero, tornano all'estero senza essere state sottoposte ad alcuna operazione di sdoganamento e senza essere state comunque messe a disposizione degli importatori.

Il commercio di transito si distingue in : *transito diretto*, *transito indiretto* e *transito per trasbordo*.

Il *transito diretto* comprende tutte le merci estere che attraversano il territorio dello Stato senza far sosta nei depositi doganali, nei magazzini generali o nei depositi franchi.

Il *transito indiretto* comprende tutte le merci provenienti dall'estero, introdotte nei depositi doganali, nei magazzini generali o nei depositi franchi, e successivamente rispedite all'estero senza essere poste a libera disposizione degli importatori.

Il *transito per trasbordo* comprende tutte le merci giunte dall'estero via mare e successivamente reimbarcate per l'estero anche dopo una eventuale sosta in banchina o nei magazzini di temporanea custodia.

II. — CONTENUTO DELLA PRESENTE PUBBLICAZIONE.

Nella presente pubblicazione sono riportati i dati relativi al *commercio generale* (in calce alla tav. 1) ed al *commercio di transito* (tavv. 18 e 19) ; tutti gli altri dati si riferiscono al *commercio speciale di importazione* e *di esportazione*. Per la esatta interpretazione di tali ultimi dati si tengano presenti le avvertenze che seguono :

5. — Il *territorio statistico* cui si riferisce la rilevazione è costituito dal territorio dello Stato italiano, compresi lo Stato della Città del Vaticano e la Repubblica di San Marino ; sono escluse le zone di territorio che costituiscono i Punti franchi.

6. — Sono escluse dal *commercio speciale di importazione* le operazioni concernenti le merci seguenti :

a) merci ammesse in esenzione da dazio in virtù degli articoli 12, 13 e 14 delle disposizioni preliminari alla tariffa dei dazi doganali di importazione approvata con decreto del Presidente della Repubblica 26 dicembre 1958, n. 1105 ;

b) merci importate a scopi esclusivamente assistenziali e quindi a titolo gratuito ;

c) merci importate a mezzo di pacchi dono ;

d) oro greggio, semilavorato, residui e rottami ; metalli placcati o ricoperti d'oro ; monete d'oro e monete di metalli diversi dall'oro aventi corso legale ;

e) merci abbandonate o provenienti da contrabbando ;

f) merci provenienti dalle paccotiglie dei marinai ;

g) merci provenienti da naufragio o da ricupero ;

h) merci nazionali spedite in cabotaggio e considerate come estere al loro arrivo al porto di destinazione, perchè sprovviste di documenti o trovate in eccedenza rispetto al lasciapassare ;

i) merci provenienti da provviste di bordo di natanti o di aerei nazionali ;

l) residuati di guerra e merci importate sul piano PAM di diretto impiego militare (end items) e sul piano M.D.A.P.

m) merci provenienti dai comuni di Campione e di Livigno;

n) le seguenti merci temporaneamente importate : campioni ; recipienti vuoti per essere riempiti e quelli pieni da riesportare dopo vuotati ; oggetti ammessi alla temporanea importazione a beneficio del traffico di frontiera ; veicoli da strade ferrate esteri, costituenti i treni provenienti dall'estero ; carri (furgoni) per trasporto di mobili e masserizie ; vetture da strade comuni, anche automobili e velocipedi o motocicli, che trasportano persone, le quali vengono temporaneamente nello Stato ; bestiame destinato al pascolo o al lavoro ; merci importate temporaneamente per tentarne la vendita o destinate alle esposizioni. Queste ultime merci, qualora non siano riesportate nel termine prescritto, si considerano come definitivamente importate e vengono comprese nel commercio speciale di importazione.

7. — Sono escluse dal *commercio speciale di esportazione :*

a) le stesse merci ammesse all'importazione in esenzione da dazio in virtù dei citati articoli della tariffa dei dazi doganali di importazione ;

b) merci esportate a scopi esclusivamente assistenziali e quindi a titolo gratuito ;

c) merci esportate a mezzo di pacchi dono ;

d) oro greggio, semilavorato, residui e rottami ; metalli placcati o ricoperti d'oro ; monete d'oro e monete di metalli diversi dall'oro aventi corso legale ;

e) prodotti naturali delle possessioni intersecate dalla linea doganale ed appartenenti a sudditi italiani ;

f) merci nazionali spedite in cabotaggio e considerate come esportate perchè non reintrodotte nello Stato ;

g) merci destinate ai comuni di Campione e di Livigno ;

h) le seguenti merci temporaneamente esportate : campioni ; recipienti pieni di merci esportati per essere vuotati e quelli vuoti per essere riempiti ; veicoli da strade ferrate nazionali, costituenti i treni in partenza per l'estero ; carri (furgoni) per trasporto di mobili e masserizie ; vetture da strade comuni, anche automobili e velocipedi o motocicli, che trasportano persone, le quali si recano temporaneamente all'estero ; bestiame esportato per pascolo o lavoro ; merci esportate temporaneamente per tentarne la vendita o destinate alle esposizioni. Queste ultime merci, qualora non siano reimportate nel termine prescritto, si considerano come definitivamente esportate e vengono comprese nel commercio speciale di esportazione.

8. — Sono compresi *nel commercio speciale :*

a) all'importazione :

— i materiali destinati alla costruzione o alla riparazione delle navi, importati dall'estero sotto il regime della temporanea importazione in applicazione della legge sui provvedimenti a favore della marina mercantile ;

— le merci importate a regime eccezionale di favore, in applicazione di disposizioni speciali, di leggi autonome o di trattati di commercio ;

— le merci importate in attuazione dei programmi di aiuti internazionali ;

— le monete di metalli diversi dall'oro non aventi corso legale ;

b) all'esportazione :

— le monete di metalli diversi dall'oro non aventi corso legale.

III. — ALTRE AVVERTENZE.

9. — *Paesi di provenienza e di destinazione* — Come *paese di provenienza* delle merci importate dall'estero è considerato quello originario delle merci stesse o, se esso non è conosciuto dall'importatore, quello dal quale le merci sono state spedite in Italia.

Come *paese di destinazione* è considerato quello al quale le merci sono destinate per esservi immesse al consumo o, se esso non è conosciuto dall'esportatore, quello che costituisce l'ultima destinazione nota all'esportatore stesso.

Le merci provenienti dai *punti franchi* sono attribuite ai paesi originari dai quali sono state spedite nei punti franchi medesimi ; nel caso, però, che dai documenti doganali non sia reperibile il paese di origine di una merce, a questa viene attribuita la provenienza « Punto franco ». Le merci nazionali o nazionalizzate introdotte nei punti franchi figurano come esportate nei detti punti franchi. Le merci, infine, per le quali gli uffici doganali non sono stati in condizione di poter stabilire l'effettivo paese di provenienza figurano sotto la denominazione « *Paese non accertato* ».

I paesi di provenienza e di destinazione considerati nella presente statistica sono quelli compresi nell'elenco riportato dopo le « Avvertenze » (pagg. XIII, XIV e XV).

10. — *Quantità* — Sia all'importazione che all'esportazione le quantità rappresentano il *peso netto reale* delle merci, cioè quello risultante dalla pesatura delle merci dopo tolti tutti i recipienti e gli involucri, salvo il caso che si tratti di recipienti che nella vendita al minuto non vengono separati dalla merce che contengono.

Fanno eccezione le merci per le quali in base a quanto indicato nella tariffa doganale deve essere rilevato il peso in *grammi*. Questo, infatti deve corrispondere al *peso nettissimo* della merce, escluso quindi il peso di qualsiasi recipiente.

11. — *Valore* — I valori delle merci importate ed esportate si riferiscono a merce posta al confine, dazio doganale escluso ; pertanto, all'importazione si hanno valori « *cif* » e all'esportazione valori « *fob* ».

12. — *Movimento in temporanea* — Per quanto riguarda il movimento in temporanea è da tener presente che una merce viene considerata riesportata quando in essa sia incorporata una quantità, anche minima, di prodotto estero temporaneamente importato.

Analogamente una merce viene considerata reimportata quando in essa sia incorporata una quantità anche minima di prodotto nazionale temporaneamente esportato.

13. — *Merci nazionali di ritorno* — Le merci già esportate e successivamente respinte dall'importatore estero, vengono considerate in diminuzione all'esportazione nel mese in cui questa venne effettuate, mentre prima dell'anno 1939 venivano comprese nei dati d'importazione.

14. — *Pacchi postali* — Nella presente pubblicazione sono classificate secondo la rispettiva voce statistica le merci contenute in pacchi postali di valore superiore o uguale a 100.000 lire ; tutte le altre sono raggruppate in una apposita voce della tav. 11 denominata precisamente « pacchi postali ».

15. — *Classificazione dei prodotti per gruppo economico e per grado di lavorazione* (tavv. 2 e 8): è stata effettuata adottando, in linea di massima, lo schema a suo tempo predisposto dalla Società delle Nazioni.

16. — *Classificazione dei prodotti per gruppo merceologico* (tavv. 5, 9, 10, 12 e 17): è stata ottenuta sulla base della classificazione ufficiale delle attività economiche adottata dall'Istituto centrale di statistica.

I numeri di statistica che compongono ciascuno di detti gruppi sono riportati in apposito elenco (pagg. X, XI e XII).

17. — *Comparabilità dei dati* — Nel presente volume non sono riportati i dati relativi alle serie storiche del commercio con l'estero, raccolte in apposita pubblicazione.

Pertanto, per quanto riguarda la comparabilità dei dati attraverso il tempo si rimanda a quanto indicato ai punti V e VI delle «Avvertenze» al volume «Statistica annuale del commercio con l'estero - Anno 1957».

È però da aggiungere che, per motivi di comparabilitá internazionale, dalla presente pubblicazione sono stati variati alcuni criteri giá fissati per lo spoglio dei dati del commercio speciale e precisamente :

a) è stato escluso l'oro greggio destinato ad usi industriali che prima era compreso ;

b) lo stesso dicasi per l'oro semilavorato, i metalli placcati o ricoperti d'oro, i residui ed i rottami della lavorazione dell'oro ;

c) sono state escluse le monete di metallo diverso dall'oro aventi corso legale, mentre in precedenza erano escluse solo quelle d'oro e d'argento anche fuori corso ;

d) sono stati inclusi il legname ed i materiali ferrosi provenienti dalla demolizione di navi battenti bandiera estera effettuata in cantieri nazionali, giá esclusi in precedenza.

18. — *Numeri indici del commercio con l'estero* (tavv. 5, 6 e 7) — Sono state ottenute tre serie di indici : la prima, classificando le merci considerate nella statistica del commercio con l'estero secondo i gruppi economici di cui alla tav. 2, la seconda classificando le stesse merci secondo i rami e le classi di attività economica di cui alla tav. 3, la terza secondo la loro destinazione economica. Per quanto riguarda la seconda serie si tenga presente che nell'apposita tav. 6 sono riportati anche gli indici relativi alle sottoclassi e ai singoli prodotti che rappresentano settori di attività particolarmente importanti del commercio di importazione o di esportazione.

I criteri seguiti per il calcolo degli indici dei prezzi e delle quantità, in ambedue le serie, sono stati uniformati a quelli adottati in campo internazionale, facendo, cioè, in modo da soddisfare la condizione che il prodotto di essi coincida con gli indici di valore.

I singoli indici sono stati quindi ottenuti come segue :

a) *indici dei valori*: rapportando i valori di tutte le merci importate ed esportate negli anni considerati, comprese nei vari aggregati, ai corrispondenti valori dell'anno base ;

b) *indici dei prezzi* : quelli elementari facendo il rapporto, per ciascuna delle merci considerate nella elaborazione, fra i prezzi medi relativi al periodo considerato ed i corrispondenti prezzi medi dell'anno base, ricavati dividendo il valore delle merci stesse risultante dalla statistica del commercio con l'estero per le rispettive quantità.

Gli indici sintetici dei vari aggregati e l'indice generale sono stati a loro volta ottenuti calcolando la media aritmetica dei suddetti indici elementari, ponderata con il valore attribuito alle corrispondenti merci nella ipotesi che i rispettivi prezzi non abbiano subito variazioni rispetto all'anno base e che le quantitá corrispondano a quelle importate ed esportate nell'anno considerato.

Tali indici sintetici e l'indice generale risultano, pertanto, calcolati secondo la cosidetta formula di Paasche, cioè, a base fissa e ponderazione mobile.

c) *indici delle quantità* : dividendo gli indici dei valori dei vari aggregati per i corrispondenti indici dei prezzi, ottenendo così, come è noto, indici di tipo Laspeyres, cioè, a base e ponderazione fisse.

Il valore delle merci considerate nel calcolo degli indici dei prezzi e delle quantità si aggira intorno al 90% del totale, sia all'importazione che alla esportazione.

SEGNI CONVENZIONALI

Nelle tavole della presente pubblicazione sono adoperati i seguenti segni convenzionali :

Linea (—) : a) quando il fenomeno non esiste ;
b) quando il fenomeno esiste e viene rilevato, ma i casi non si sono verificati.

Due puntini (..): quando i numeri assoluti (ridotti a centinaia, migliaia, ecc.) ed i numeri relativi, non raggiungono la cifra significativa dell'ordine minimo considerato.

Quattro puntini (....) : quando il fenomeno esiste, ma non viene e non venne rilevato

1. - La classificazione analitica delle merci, riportata per esteso nella Tav. 11, è quella contenuta nella tariffa dei dazi doganali d'importazione, che ha adottato la nomenclatura di cui alla convenzione firmata dall'Italia a Bruxelles l'11 gennaio 1951, approvata con D.P.R. n. 1105 del 26 dicembre 1958 ed entrata in vigore il 1° febbraio 1959.

I numeri che precedono la denominazione delle singole merci corrispondono a quelli della classificazione statistica riportata nella detta tariffa, mentre i numeri costituiti da due coppie di cifre separate da un punto ed intercalati ai vari gruppi di numeri di statistica rappresentano, rispettivamente, i capitoli e le posizioni della suddetta nomenclatura, il cui contenuto merceologico è comune a tutti i paesi firmatari della convenzione di Bruxelles.

2. - Nei grafici inseriti nella parte seconda della presente pubblicazione, la denominazione dei gruppi merceologici è preceduta dal numero d'ordine che ciascuno di essi ha nella Tav. 3.

Numeri di statistica compresi in ciascun gruppo merceologico della classificazione per ramo e classe di attività economica (*)

N. d'ord. del grup-po	NUMERI DI STATISTICA	N. d'ord. del grup-po	NUMERI DI STATISTICA	N. d'ord. del grup-po	NUMERI DI STATISTICA	N. d'ord. del prup-po	NUMERI DI STATISTICA
1	263, 264	37	148, 206, 209, 210	70	57, 65, 66, 72, 494–499	102	131, 2794
2	266–268, 287	38	383–389, 398, 2036, 2037	71	581, 582, 585, 586	103	2986, 3148, 3149, 3152, 3155, 3161
3	271	39	373–382, 402–404, 428, 429, 2146	72	179, 185, 192, 195, 199, 588, 590, 591, 595, 599, 602–622, 658, 659, 695	104	3011, 3012, 3281
4	269, 270	40	405–414, 425–427	73	160, 576–580, 583, 584, 587, 596–598, 600	105	2948–2953
5	265, 274, 275	41	421–424, 481	74	492, 493, 636–638, 641, 1952	106	2797–2799
6	149–153, 155–159, 161–163, 222, 345	42	54–56,67–71,500–505	75	75–79, 546, 547	107	2989–2993, 3162, 3163, 3166–3175, 3178–3181
7	164–177, 343, 344	43	120–125, 127	76	83–87	108	3014–3058
8	186–191	44	2392–2395	77	80–82, 88–90	109	2957–2968
9	180–184	45	44, 119	78	1940–1943	110	2795, 2796, 2800–2809
10	193, 196, 197, 211–221, 223–228	46	769, 770, 848	79	456	111	2842–2893, 2927–2930, 3106–3115
11	154, 194, 198, 200–205, 207,208, 229–234	47	852	80	435, 437–439, 448–454, 458, 460, 475–477	112	2810–2814, 2894–2897, 2994, 2995, 3059, 3060, 3116 3117, 3164, 3165, 3176, 3177
12	417–420, 2984, 2987, 3146, 3150, 3153, 3156–3159	48	835, 842, 844,849–851, 853–869	81	97, 239–242, 292–300, 334, 537, 562, 623–627, 630, 635, 645, 648–653, 701, 702, 728–730	113	2996–3005, 3183–3190, 3192, 3193, 3195–3204, 3206, 3228–3230
13	3006, 3009	49	4162–4167, 6190–6192	82	434, 440, 441, 443–447, 455, 457, 459, 461–468, 474, 478, 482–485, 2147	114	3061–3063, 3065–3085, 3088–3091, 3217, 3226, 3227
14	290, 314–333, 633, 634	50	4755	83	335, 705–716, 720	115	2970–2975, 2977, 2980–2983, 3224, 3225
15	336–342	51	4853, 4903, 4964, 4990, 5020	84	2223–2246	116	2815–2841, 2908, 2925, 2978, 3182, 3191, 3194 3205, 3218, 3219, 3346
16	237, 238	52	745–747	85	110–114	117	2898–2907, 2909, 2910–2924, 2926, 3118–3145, 3220–3223, 3347, 3348. 3514
17	524–526, 528	53	878–884	86	103–107, 129	118	3278, 3353, 3355, 3363–3367, 3370–3372 3382–3385, 3389–3391, 3398–3400, 3403–3405, 3419–3421, 3424–3426
18	243–254, 259–262, 628, 629, 631, 632, 646, 647	54	912–915	87	95, 96, 99, 110, 115–118, 132–134, 717–719, 721–724	119	3352, 3360–3362, 3379–3381, 3396, 3397, 3417, 3418
19	731–733	55	787, 789, 793, 794, 798, 804–806	88	601, 662–674	120	3350, 3356, 3357, 3373–3375, 3392, 3393, 3413, 3414
20	255–258, 350–364, 390, 394, 395, 397, 592–594	56	742, 743	89	675–678	121	3351, 3354, 3358, 3359, 3368, 3369, 3376–3378, 3386–3388, 3394, 3395, 3401, 3402, 3415, 3416, 3422, 3423
21	135–144, 146, 178, 235, 236, 346–349, 365–372, 415, 416, 430, 431	57	744, 750–768, 771–775, 777–786, 799, 801,802, 807, 808, 810–812, 814, 815, 819–834, 836–841 843, 845, 946, 947,1803, 3788, 3820,4030, 4032	90	679, 680, 683–694	122	3310–3320, 3322–3328, 3340–3345, 3349, 3427, 3442
22	1,4	58	272,273	91	660, 661	123	2931–2940, 3231–3244, 3247–3273, 3329, 3332–3334
23	5–10	59	276	92	681, 682	124	3295–3305
24	14–17	60	277–286, 288, 289, 291	93	654–657		
25	11,12	61	557, 558	94	734–741		
26	13, 18–25	62	563–568, 573, 726	95	2247–2344		
27	26–31, 6691	63	506–508, 512, 515, 516 523	96	2396, 2397, 2400		
28	2941	64	510, 511, 513, 514, 517, 518, 703, 704, 725	97	2347–2351, 2353, 2357, 2361, 2365, 2369, 2373, 2374, 2379–2391, 6679		
29	91–94	65	519–522, 527, 529–536, 538–544, 549–551, 553–556, 569–572, 574, 575, 589	98	101, 102, 109,2345, 2346, 3582		
30	2943–2947	66	301–303, 545, 548	99	2985, 2988, 3147, 3151, 3154, 3160		
31	73, 74, 108, 130, 479, 697, 698, 1802	67	32–43, 45–48 *bis*	100	3007, 3008, 3010, 3013		
32	2416, 2417, 2422–2425, 2430–2435, 2437–2443	68	49–53, 432, 433,436, 486–491, 639, 640, 699, 700, 727	101	2942, 2954–2956		
33	2436, 2444, 2445						
34	2404–2412, 2415						
35	2554–2557						
36	2164–2167	69	58–64				

(*) La classificazione per ramo e classe di attività economica è adottata per le tavole, 3, 9, 10, 12 e 17 della presente pubblicazione.

Segue : Numeri di statistica compresi in ciascun gruppo merceologico della classificazione per ramo e classe di attività economica

N. d'ord. del gruppo	NUMERI DI STATISTICA
125	3207–3216, 3274–3277, 3279, 3282–3286, 3288–3290, 3292–3294, 3306–3309, 3330, 3331, 3335–3339, 3565–3567, 3726–3729, 3807, 3809–3819, 6511
126	3658, 3659
127	3660–3664, 3673–3680
128	3666–3672
129	3665, 3681–3685, 3687–3696
130	3064, 3086, 3087, 3245, 3246, 3291, 3406, 3409–3412, 3428, 3431–3435, 3438–3441, 3445–3448, 3452–3458, 3461–3466, 3470–3477, 3481–3487, 3491–3496, 3499–3506, 3510–3513, 3515, 3518–3523, 3526–3529, 3539–3551, 3553–3556, 3560–3564, 3570–3574, 3577–3581, 3587, 3588
131	2356, 2360, 2364, 2368, 2372, 2969, 2976, 2979, 3451, 3469, 3480, 3490, 3509, 3552, 3559
132	3407, 3429, 3436, 3443, 3449, 3459, 3467, 3478, 3488, 3497, 3507, 3516, 3524, 3531, 3533–3535, 3557, 3575, 6159
133	3408, 3430, 3437, 3444, 3450, 3460, 3468, 3479, 3489, 3498, 3508, 3517, 3525, 3536–3538, 3558, 3576
134	2398, 2399, 2401–2403
135	2375–2378
136	3595, 3604–3622, 3625, 3628–3630, 3632, 3636, 3637, 3651
137	3603, 3626, 3627, 3631, 3633–3635, 3638, 3639, 3646, 3649, 3650, 3654, 3657
138	6694–6706
139	3703–3725
140	98, 2572–2578, 3530, 3640, 3647, 3652, 3655, 3686, 3697–3702, 3730–3743, 3745–3747, 5243–5251, 6707, 6708, 6767, 6768
141	2446–2450, 2453–2467, 2471–2473, 2480–2483, 2511, 2512
142	2451, 2468–2470, 2484–2486
143	2487–2489
144	6515–6522, 6527, 6528, 6538–6545, 6549, 6550, 6554
145	6140–6143
146	2413, 2414, 2418–2421, 2426–2429, 2542, 2474–2479, 2490–2510, 2513–2552, 2579–2592, 2689, 3642–3644, 6147, 6601–6604, 6677, 6681, 6682, 6692, 6731, 6746, 6747, 6749
147	2558–2571, 3645, 6512
148	2595, 2596, 2600–2602, 2606–2624
149	2628–2646, 2648–2653
150	1885, 1886, 2135, 2148, 2150, 2160, 2354–2358 2362, 2366, 2370, 2647, 2654–2684, 2686–2688, 2690–2695, 2697–2737, 2740–2755, 6667, 6668, 6772
151	2685, 2696, 2738, 2739, 2756–2774, 2776–2793
152	1996–2014, 6465–6470
(*)153	4135, 4136, 4140
154	4172–4184, 4724–4731
155	4186–4261, 4269–4309, 4318–4471, 4484–4495, 4500–4508, 4513–4525, 6085–6087, 6089
(*)156	4137–4139, 4141–4161
157	964, 5051–5054, 5057–5061, 5075, 5076, 5078–5081, 5086, 5087
158	4185, 4262–4268, 4310–4317, 4472–4483, 4509–4512, 4526–4531, 4534–4536, 4596–4602, 4733–4749
159	4901, 4902, 4904–4916, 4920–4925
160	4752–4754, 4756–4815
161	4962, 4963, 4965–4980
162	4988, 4989, 4991–4996, 4998–5003
163	5018, 5019, 5021–5036, 5040–5045
164	4852, 4854–4887
165	4954–4958, 4960, 4961, 5064–5067, 5069, 5070, 5072, 5073, 5082–5085
166	974
167	1884, 4039–4076, 4078–4090, 4099, 4107
168	870–877, 1813, 1872, 4077, 4168–4171, 4851, 4917–4919, 4997, 5050, 5056, 5063
169	5698–5708
170	5709, 5711, 5712, 5718 5782, 5786, 5865
171	5270–5272, 5280, 5284–5286, 5301–5304, 5340–5343, 5347–5351, 5353–5355, 5397
172	5488, 5526–5542, 5554–5556, 5558–5560, 6091, 6092
173	5358, 5421, 5424, 5451, 5494, 5495, 5521–5524, 5763, 5766–5771, 5773–5778, 5796, 5798, 5804, 5805, 5808
174	5600–5630, 5660–5663, 5665, 5668, 5669, 5675–5678, 5792, 5794
175	5572, 5573, 5576, 5577, 5580, 5581, 5797, 5803
176	5578, 5579, 5582, 5588, 5590–5596, 5666, 5742, 5743, 5759, 5760
177	5448–5450, 5453, 5543–5545, 5547–5551, 5561 5562, 5564–5566, 5569
178	5818–5822
179	4664–4673, 4839, 4840, 4845, 4951, 5277–5279 5365–5373, 5376, 5384–5396, 5398–5402, 5411–5417, 5419, 5420, 5422 5426–5433, 5435, 5436, 5440, 5441, 5443, 5444, 5452, 5454, 5455, 5458, 5461, 5464–5467, 5471–5476, 5478, 5492, 5493, 5497–5517, 5567, 5571, 5575, 5652–5654, 5664, 5667, 5685, 5687, 5688, 5690–5694, 5710, 5719, 5722, 5723, 5728, 5738, 5746–5748, 5751, 5758, 5761, 5762, 5764, 5765, 5779–5781, 5783, 5784, 5788–5791, 5795, 5800, 5809, 5810, 5904–5907, 6075, 6076, 6083, 6084, 6088, 6253, 6254, 6307, 6536, 6738
180	2151, 4691, 4692, 4843, 4948, 4949, 5273–5276, 5281, 5282, 5287–5292, 5308–5339, 5344–5346, 5356, 5357, 5359, 5361, 5362, 5364, 5375, 5377–5383, 5403–5410, 5418, 5423, 5425, 5434, 5437–5439, 5442, 5445, 5456, 5457, 5460, 5469, 5470, 5484, 5491, 5496, 5518–5520, 5525, 5546, 5552, 5553, 5557, 5563, 5568, 5570, 5574, 5583, 5584, 5586, 5587, 5589, 5597–5599, 5631–5651, 5655–5658, 5670, 5672–5674, 5679–5684, 5686, 5695–5697, 5713–5717, 5720, 5721, 5749, 5772, 5785, 5787, 5793, 5801, 5802, 5823–5834, 5836, 5837, 5866, 6090, 6111, 6160, 6163, 6265, 6537,
181	5839–5854, 5856, 5858–5864, 5908
182	5923–5936, 5944–5958, 5971, 6012, 6013, 6162, 6165, 6231, 6232, 6297, 6302, 6341, 6357
183	5184, 5446, 5447, 5462, 5463, 5468, 5477, 5659, 5671, 5799, 5806, 5807, 5855, 5857, 5867–5880, 5892–5894, 5909–5922 5937–5943, 5959–5961, 5963–5970, 5972–5989, 6018, 6022, 6052, 6292, 6298, 6303, 6332, 6333, 6354, 6360, 6382, 6383, 6390, 6744
184	6361–6381, 6384–6389, 6391–6402, 6404, 6409–6411
185	5724–5727, 5729–5737, 5739–5741, 5744, 5745, 5750, 5752–5757
186	2152, 2352, 3744, 3750, 3795, 3799, 3893, 3901, 3969, 4026, 4092–4098, 4100–4106, 4108–4118, 4128, 4844, 4950, 5013 5360, 5479–5483, 5485–5487, 6194–6196, 6199–6202, 6219–6230, 6233–6252, 6255–6262, 6266, 6267, 6271–6276, 6279–6282, 6284, 6285, 6243–6296, 6299, 6301, 6305, 6308–6331, 6334–6340, 6342–6347, 6350–6353, 6355, 6356, 6359, 6514, 6535, 6605, 6693, 6709, 6712, 6718, 6719, 6754, 6758, 6760, 6769
187	5890, 5896, 6126, 6127, 6131–6137
188	5889, 5895, 5897, 6123–6125, 6130
189	6096–6108, 6119, 6120
190	6093–6095
191	5237, 5293–5297, 5305–5307, 5363, 5374, 5459, 5881–5888, 5891, 5898–5900, 5962, 6017, 6021, 6109, 6110, 6112–6118, 6121, 6144–6146
192	5283, 6053–6074, 6077–6082
193	5298–5300, 6148–6158, 6161, 6164
194	5835, 6166–6189, 6193
195	4496–4499, 4532, 4533, 4698–4706, 4716–4723, 4732
196	5098–5146, 5156, 5157, 5181–5183, 5185–5187
197	4604–4620, 4622–4646, 4829–4835, 6684, 6687, 6688

(*) In seguito alla variazione della classificazione merceologica delle ghise disposta dal Ministero delle Finanze, con decorrenza dal 1° luglio 1960, i numeri di statistica compresi nei gruppi merceologici 153 e 156 sono i seguenti :

gruppo 153 : numeri di statistica 4136-4140.

» 156 : numeri di statistica 4135, 4141-4161

Segue : Numeri di statistica compresi in ciascun gruppo merceologico della classificazione per ramo e classe di attività economica

N. d'ord. del gruppo	NUMERI DI STATISTICA
198	2153, 4133, 4134, 4537–4595, 4603, 4621, 4647–4663, 4674–4690, 4693–4697, 4707–4715, 4750, 4751, 4816–4828, 4836–4838, 4841, 4842, 4846–4850, 4888–4900, 4926–4947, 4952, 4953, 4959, 4981–4987, 5004–5012, 5014–5017, 5046–5049, 5055, 5062, 5068, 5071, 5074, 5077, 5147–5155, 5158–5180, 5188–5235, 5238–5242, 5252–5269, 5490, 5689, 5811–5817, 6268, 6300, 6304, 6403, 6438, 6479–6481, 6507, 6508, 6513, 6523–6525, 6530, 6531, 6533, 6546–6548, 6553, 6678, 6680, 6725–6730, 6743
199	788, 790–792, 795–797, 803, 3748, 3749, 3753–3755, 3757–3759, 3761–3763, 3765–3768
200	800, 1935, 3751, 3756, 3760, 3764, 3769–3787, 3789, 3791, 3792, 3796, 3800, 3821–3826, 4031, 4033, 4034, 4036–4038, 4091, 4119–4127, 5585, 6034–6037, 6263, 6264, 6348, 6349, 6405–6408, 6472, 6474, 6475, 6477, 6732–6737
201	813, 816–818
202	846, 3752, 3794, 3797, 3798, 3801–3806, 3827–3841, 3843–3846, 3849–3859, 3861–3868, 6529, 6552
203	3842, 3847, 3848, 3860, 3869–3892, 3894–3900, 3902–3910, 6038–6040, 6044, 6045, 6748, 6751
204	1879, 3911–3968, 3970–4025, 4027–4029, 4035, 6041, 6046, 6269, 6270, 6277, 6278, 6287, 6290
205	1555, 1643, 1963–1968, 1972–1981
206	1096, 1121, 1127, 1204, 1804–1812, 1814–1816, 1818–1824
207	396, 748, 749, 956, 957, 1066, 1106, 2038, 2040–2043
208	472, 473, 480, 1912, 1913, 1916–1921, 1923, 1924, 1927, 1928, 1931, 1932, 1938, 1939, 6596, 6597
209	128, 1252, 1287, 1288, 1299, 1301, 1303–1308, 1314, 1334, 1337, 1338, 1373–1376, 1379–1384, 1400, 1401, 1405, 1406, 1412, 1429, 1430, 1434–1440, 1474–1477, 1479, 1491–1493, 1690, 1908, 1909, 1911, 1914, 1915
210	391–393, 399, 400, 1173, 1224, 1225, 1230, 1232, 1236, 1296, 1300, 1302, 1351, 1352, 1355, 1397, 1413, 1414, 1529, 1534, 1538, 1539, 1542, 1557, 1598, 1614–1616, 1621, 1622, 1625–1628, 1630–1634, 1637, 1640–1642, 1648, 1654, 1666–1668, 1676–1688, 1691, 1698, 1706–1708, 1710, 1712, 1716–1736, 1738–1763, 1766–1801, 1922
211	1825–1841
212	1764, 1765, 1842–1855, 1857–1871, 1873–1878, 1880–1883, 1887–1890, 2030, 2072, 2090, 2114, 2122, 2138, 2143, 5037–5039
213	776, 1892–1894, 1933, 1934, 1936, 1937, 1950, 1951, 1956–1962, 2044, 2069, 2177, 2178, 6741
214	1895–1905, 1907
215	2142, 2159, 2168–2170
216	2073–2089, 2094–2113, 2115, 2116, 2118–2121, 2123–2134, 2136, 2137, 2139–2141, 2144, 2145, 2149
217	809, 951–955, 960–963, 965–973, 975–1065, 1067, 1080, 1082–1095, 1097–1105, 1107–1120, 1122–1126, 1128–1172, 1174–1203, 1205, 2039, 2062, 2064, 2067, 2068, 5088–5097
218	696, 933, 934, 1081, 1206–1211, 1215, 1216, 1218, 1220–1223, 1226–1229, 1231, 1233–1235, 1237–1251, 1253–1286, 1289–1295, 1297, 1298, 1312, 1313, 1315–1333, 1335, 1336, 1339–1350, 1353, 1354, 1356–1372, 1377, 1378, 1385–1396, 1398, 1399, 1402–1404, 1407–1411, 1415–1428, 1431–1433, 1441–1473, 1478, 1480–1490, 1494–1528, 1530–1533, 1535–1537, 1540, 1541, 1543–1554, 1556, 1558–1597, 1599–1613, 1617–1620, 1623, 1624, 1629, 1635, 1636, 1638, 1639, 1644–1647, 1649–1653, 1655–1665, 1669–1675, 1689, 1692–1697, 1699–1705, 1709, 1711, 1713–1715, 1737, 2034, 2035, 2048, 2055–2057, 2059–2061, 2065
219	304–313, 401, 469–471, 509, 552, 559–561, 642–644, 847, 905–908, 930, 944, 945, 948, 949, 1817, 1856, 1891, 1906, 1910, 1925, 1926, 1929, 1930, 1944–1949, 1953–1955, 1982–1995, 2015–2029, 2031–2033, 2045–2047, 2049–2054, 2058, 2063, 2070, 2071, 2091–2093, 2117, 3790, 3808, 5489, 6742
220	916
221	918
222	911, 919, 920
223	924–927
224	442, 921–923, 931, 937
225	917, 928, 929, 932, 935, 936, 938–943, 3793
226	885–889, 910
227	891–904, 909, 958, 959, 1212–1214, 1217, 1219, 1309–1311, 2066
228	2593, 2594, 2597–2599, 2603–2605
229	3092–3105
230	2200–2203
231	2171–2176, 2179–2199, 2204–2222, 3287, 3321, 3583, 3584, 3594, 3596–3602, 3623, 3624, 3641, 3648, 3653, 3656, 6555, 6625, 6626
232	6023–6033, 6049–6051
233	5236, 5901–5903, 5990–6011, 6014–6016, 6019, 6020, 6358
234	5352, 5838, 6412–6437, 6440–6464, 6471, 6473, 6476, 6478
235	126, 145, 147, 1969–1971, 2154–2158, 2161–2163, 2355, 2359, 2363 2367, 2371, 2775, 6042, 6043, 6047, 6048, 6122, 6128, 6129, 6138, 6139, 6197, 6198, 6203–6218, 6283, 6286, 6288, 6289, 6291, 6306, 6439, 6482–6506, 6509, 6510, 6526, 6532, 6534, 6551, 6556–6595, 6598–6600, 6606–6624, 6627–6666, 6669–6676, 6683, 6685, 6686, 6689, 6690, 6710, 6711, 6713–6717, 6720–6724, 6739, 6740, 6745, 6750, 6752, 6753, 6755–6757, 6759, 6761–6766, 6770, 6771, 6773–6785
236	2625–2627, 3280, 3585, 3586, 3589–3593

ELENCO DEI PAESI DI PROVENIENZA E DI DESTINAZIONE DELLE MERCI

ANNO 1960

EUROPA

ALBANIA

AUSTRIA

BELGIO-LUSSEMBURGO

BULGARIA

CECOSLOVACCHIA

DANIMARCA
Comprese le isole Faeröerne e la Groenlandia

FINLANDIA
Comprese le isole Aland

FRANCIA
Compresi il Principato di Monaco e la Repubblica di Andorra

GERMANIA (Repubblica federale)

GERMANIA (Repubblica democratica)

GIBILTERRA

GRECIA
Compreso il Dodecaneso

IRLANDA

ISLANDA

JUGOSLAVIA
Compresa la ex Zona « B » T.L. Trieste

MALTA
Comprese le isole di Gozo e Comino

NORVEGIA
Comprese le isole Svalbard (Spitzbergen)

PAESI BASSI

POLONIA

PORTOGALLO
Comprese le isole Madera e Azzorre.

REGNO UNITO
Comprese l'Irlanda del Nord e le isole di Man e del Canale

ROMANIA

SPAGNA
Comprese le isole Canarie e le dipendenze nell'Africa settentrionale (Alhucemas, Ceuta Chafarinas, Melilla e Peñon de Velez de la Gomera)

SVEZIA

SVIZZERA
Compreso il Liechtenstein

TURCHIA

UNGHERIA

UNIONE DELLE REPUBBLICHE SOVIETICHE SOCIALISTE (URSS)

ASIA

ADEN
Colonia e protettorato. Comprese le isole Curia Muria, Socotra e dipendenze

AFGANISTAN

ARABIA SAUDITA

BIRMANIA

BORNEO BRITANNICO
Borneo del Nord (compreso Labuan), Brunei, Sarawak

CAMBOGIA, LAOS E VIETNAM
Nel Vietnam sono compresi Annam, Cocincina e Tonchino

CEYLON
Comprese le isole Maldive

CINA CONTINENTALE
Compresi Manciuria, Cuantung, Sinkiang e Tibet

CIPRO

COREA (Rep. dem. pop.)

COREA (Repubblica)

FILIPPINE

FORMOSA
Comprese le isole dei Pescatori

GIAPPONE
Comprese le isole Ryukyu

GIORDANIA

HONG KONG

INDIA
Compresi Hyderabad e Kashmir-Jammu, le isole Laccadive, Andamane e Nicobare ed i porti di Chandernagor, Yanaon, Pondichery, Karical e Mahé

INDONESIA (Stati Uniti di)
Banka, Billiton e Riouw, Borneo (escluso quello britannico), Giava, Madura, Sumatra, Arcipelago orientale (Celebes, Manado, Molucche, Timor escluso quello portoghese, Bali e Lombok)

IRAK

IRAN

ISRAELE

KUWAIT

LIBANO

MALESIA (Federazione della)
Parte meridionale della penisola di Malacca. Compresi Singapore e l'isola Christmas

PAKISTAN

RAU-Siria

THAILANDIA

YEMEN

DIPENDENZE PORTOGHESI IN ASIA
India portoghese (Goa, Damao e Diu), Macao e Timor portoghese

ALTRI PAESI D'ARABIA
Isole Bahrein, Oman e Mascate, Qatar, Hadramaut

ALTRI PAESI D'ASIA
Bhutan, Nepal, Mongolia (Rep. popolare)

Segue : Elenco dei paesi di provenienza e di destinazione delle merci

ANNO 1960

AFRICA

AFRICA del Sud-Ovest

ALGERIA
Compreso il Territorio del Sud

ANGOLA
Compresa Cabinda

CAMERUN BRITANNICO

CAMERUN FRANCESE

CHENIA

CONGO BELGA
Compreso Ruanda-Urundi (territorio in amministrazione fiduciaria belga)

ETIOPIA-ERITREA (Federazione)

GHANA (Costa d'Oro)
Compreso il Togo

LIBERIA

LIBIA
Tripolitania e Cirenaica

MADAGASCAR
Comprese le isole Comore e della Riunione

MAROCCO
Compreso Tangeri (territorio in amministrazione internazionale)

MOZAMBICO
Compreso il Nyassa portoghese

NIGERIA

RAU-Egitto
Compresa la penisola del Sinai e Gaza (Amministrazione egiziana)

RHODESIA E NYASSALAND (Federazione)

SOMALIA FRANCESE

SOMALIA (Amministrazione italiana)

SUDAN

TANGANICA
Comprese Zanzibar e Pemba

TUNISIA

UGANDA

UNIONE DEL SUD AFRICA
Compresi Basutoland, Bechuanaland, Swaziland e le isole dei Pinguini

ALTRE DIPENDENZE BRITANNICHE NELL'AFRICA OCCIDENTALE
Gambia (colonia e protettorato), Sierra Leone (colonia e protettorato), isole di S. Elena, di Tristan da Cuñha e di Ascension

ALTRE DIPENDENZE BRITANNICHE NELL'AFRICA ORIENTALE
Isole Seychelles e dipendenze, Somalia britannica (protettorato), isola di Maurizio e dipendenze

ALTRE DIPENDENZE FRANCESI NELL'AFRICA EQUATORIALE
Ciad, Gabon, Medio Congo, Oubangui-Chari

DIPENDENZE FRANCESI NELL'AFRICA OCCIDENTALE
Togo (in amministrazione fiduciaria francese,) Costa d'Avorio, Dahomey, Dakar e dipendenze, Guinea francese, Mauritania, Niger, Senegal, Sudan francese

DIPENDENZE PORTOGHESI NELL'AFRICA OCCIDENTALE
Guinea portoghese (comprese le isole Bissagos), isole del Capo Verde, isole di S. Tome' e Principe

DIPENDENZE SPAGNOLE NELL'AFRICA OCCIDENTALE
Guinea spagnola (Annobon, Corisco, Elobeyes, Fernando Po e Rio Muni), Rio de Oro (compresi Ifni e Saguia el Hamra)

AMERICA

ARGENTINA

BOLIVIA

BRASILE
Compresa l'isola di Fernando de Noronha

CANADÀ
Compresi Terranova e Labrador

CILE
Comprese le isole Juan Fernandez

COLOMBIA

COSTARICA

CUBA

ECUADOR
Comprese le isole Galapagos

GUATEMALA

GUIANA FRANCESE

HAITI

HONDURAS (Repubblica)

MESSICO

NICARAGUA

PANAMA

PARAGUAY

PERÙ

PORTORICO

SALVADOR

SAN DOMINGO

STATI UNITI

SURINAM
Guiana olandese

URUGUAY

VENEZUELA
Comprese le isole venezuelane del Mar delle Antille

DIPENDENZE BRITANNICHE NELL'AMERICA MERIDIONALE
Isole Malvine o Falkland e dipendenze (Georgia del Sud, Orcaoi australi, Sandwich australi, Shetland australi, Terra di Graham), Guiana britannica

DIPENDENZE BRITANNICHE NELL'AMERICA SETTENTRIONALE E CENTRALE
Bahama, Barbados, Bermude, Giamaica e dipendenze (isole Cayman, isole Turks e Caicos), Honduras britannico, isole Sopravvento o Windward (Dominica, Grenada, S. Vincenzo e S. Lucia), isole Sottovento o Leeward (Antigua con Barbuda e Redonda, Montserrat, San Cristoforo con Nevis e Anguilla, isole Vergini britanniche), Trinidad e Tobago

DIPENDENZE FRANCESI NELL'AMERICA SETTENTRIONALE E CENTRALE
St. Pierre e Miquelon, Guadalupa e dipendenze (Maria Galante, Les Saintes, Désirade, Saint-Barthélemy e Saint Martin parte settentrionale), Martinica

DIPENDENZE OLANDESI NELL'AMERICA CENTRALE
Indie occidentali olandesi (Curaçao, Aruba, Bonaire, S. Martino parte meridionale, S. Eustachio, Saba)

DIPENDENZE USA NELL'AMERICA SETTENTRIONALE E CENTRALE
Alasca e dipendenze (isole Aleutine, isole Pribilof, S. Lorenzo e S. Matteo), isole Vergini americane (S. Tomaso, S. Croce, S. Giovanni), zona del Canale di Panama.

Segue : Elenco dei paesi di provenienza e di destinazione delle merci

ANNO 1960

OCEANIA

AUSTRALIA
Comprese la Tasmania e le isole Norfolk, Lord Howe, Macquarie e Cocos

NUOVA ZELANDA
Comprese l'isola Stewart le isole Chatam e le altre isole situate entro i confini della Nuova Zelanda (Antipodi, Auckland, Bounty, Campbell, Tre Re, Snares e Manawatawy)

DIPENDENZE AUSTRALIANE IN OCEANIA
Papuasia (parte sud-orientale della Nuova Guinea con l'isola di Entrecasteaux e l'arcipelago delle Luisiade), Nuova Guinea (territorio in amministrazione fiduciaria australiana) compresi l'arcipelago di Bismark (Nuova Britannia, Nuova Irlanda e Lavongai), le isole Duca di York, le isole dell'Ammiragliato e le isole Salomone settentrionali (Bougainville, Buka, Nuguria, Nissan, Kilinailau, Tauu e Nukumanu), isola di Nauru (in amministrazione fiduciaria australiana).

DIPENDENZE BRITANNICHE IN OCEANIA
Isole Salomone britanniche (Guadalcanal, Choiseul, Isabel, Malaita, S. Cristobal e isole Santa Cruz), isole Gilbert e Ellice (Gilbert. Ellice, Christmas, Ocean, Fanning, Washington, isole della Fenice comprendenti Canton, Enderbury, Phoenix, Birney, Gardner, Mac Kean, Hull e Sidney), isole Figi (Rotuma, Viti Levu, Vanua Levu, Taveuni, Lau, Kandavu, Asua, Koro, Ngau, Ovalau e isole minori) isole Tonga o degli Amici (Tongabatu, Vavau, Eua, Haabai e isole minori), isola Pitcairn e dipendenze, isole Sporadi britanniche (Malden e Starbuck), Nuove Ebridi (condominio anglo-francese) comprendenti il gruppo di Torrès e Banks, e Spirito Santo, Malekula, Vatè, Ambrim, Epi, Eromanga, Tana e isole minori

DIPENDENZE FRANCESI IN OCEANIA
Nuova Caledonia e dipendenze (isole Loyautè, dei Pini, Chesterfield, Wallis, Horn con Futuna e Alofi), isole della Società (Tahiti, ecc.), isole Marchesi, isole Tubuai o Australi, isole Tuamotu, Rapa e Morotiri, isole Gambier (Mangareva), isola Clipperton, Nuove Ebridi (condominio anglo-francese - *Cfr. Dipendenze britanniche in Oceania.*)

Segue : OCEANIA

DIPENDENZE NEO-ZELANDESI IN OCEANIA
Isole Cook (Rarotonga, Mangaia, Atiu, Aitutaki, Mauke o Parry, Mitiaro, Hervey) e dipendenze (Palmerston, Penrhyn o Tongareva, Manihiki, Rakahanga, Dangern o Puka-puka, Suvorov, Takutea e Nassau), isole dell'Unione o Tokelau (Fakaofo, Nukunono e Atafu), isole Kermadec, isola Niue o Savage, isole Samoa occidentali (Savai e Upolu)

DIPENDENZE OLANDESI IN OCEANIA
Nuova Guinea olandese

DIPENDENZE USA IN OCEANIA
Guam, isole Hawai (Hawai, Maui, Kahoolawe, Lanai, Molokai, Oahu, Kauai, Niihau e isole minori), isole Samoa americane (Tutuila, Manua, Rose), Wake, Sporadi americane (Palmyra, Kingman Reef e Iarvis). Isole in amministrazione fiduciaria USA : Marianne (Saipan, Tinian, Rota, Pagan e isole minori), Caroline (Ponape, Truk, Kusaie e isole minori), Marshall (Jaluit, Kwajalein, Eniwetok e isole minori), Palau (Babelthuap e isole minori), Yap.

ALTRE PROVENIENZE E DESTINAZIONI

PUNTI E DEPOSITI FRANCHI

PESCA

PROVVISTE E DOTAZIONI DI BORDO DI NAVI ED AEREI ESTERI

REGIONI ARTICHE E ANTARTICHE

PAESE NON ACCERTATO

Variazioni apportate all'elenco dei Paesi di provenienza e di destinazione delle merci a decorrere dal 1° gennaio 1960 e confronto con le denominazioni in vigore nell'anno precedente

ANNO 1960 Denominazioni nuove o variate nel contenuto	ANNO 1959 Denominazioni soppresse
ALTRI PAESI D'ASIA	BHUTAN E NEPAL MONGOLIA (Repubblica popolare)
comprende il Bhutan e Nepal e la Mongolia (Repubblica popolare) già specificati separatamente	
PUNTI E DEPOSITI FRANCHI	DEPOSITI FRANCHI PUNTO FRANCO DI NAPOLI PUNTO FRANCO DI TRIESTE PUNTO FRANCO DI VENEZIA
comprende i Depositi franchi, il Punto franco di Napoli, il Punto franco di Trieste ed il Punto franco di Venezia già specificati separatamente	
GERMANIA (Repubblica federale).	SAAR
comprende la Saar già specificata separatamente	
DANIMARCA	GROENLANDIA
comprende isole Faeröerne e la Groenlandia già specificata separatamente	

PARTE PRIMA

DATI GENERALI E RIASSUNTIVI

IMPORTAZIONI ED ESPORTAZIONI

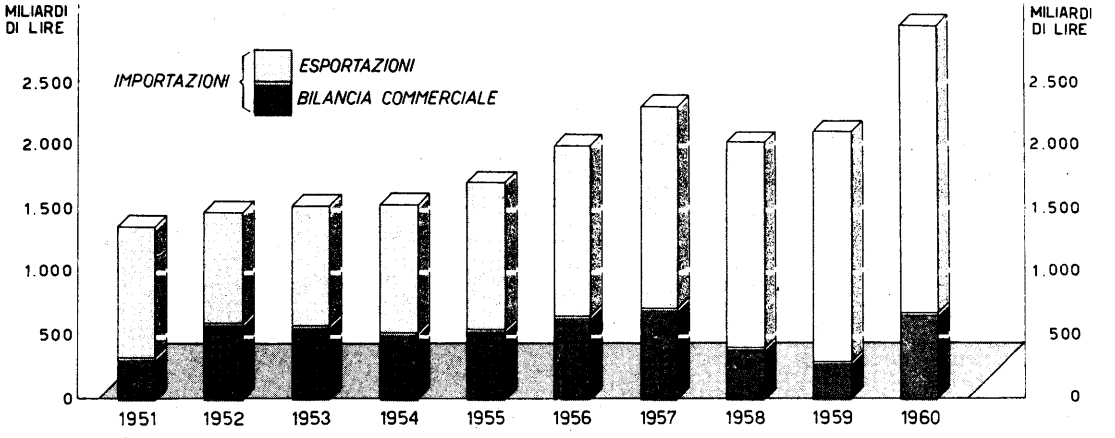

IMPORTAZIONI ED ESPORTAZIONI SECONDO SPECIALI RAGGRUPPAMENTI DI MERCI

Anno 1960

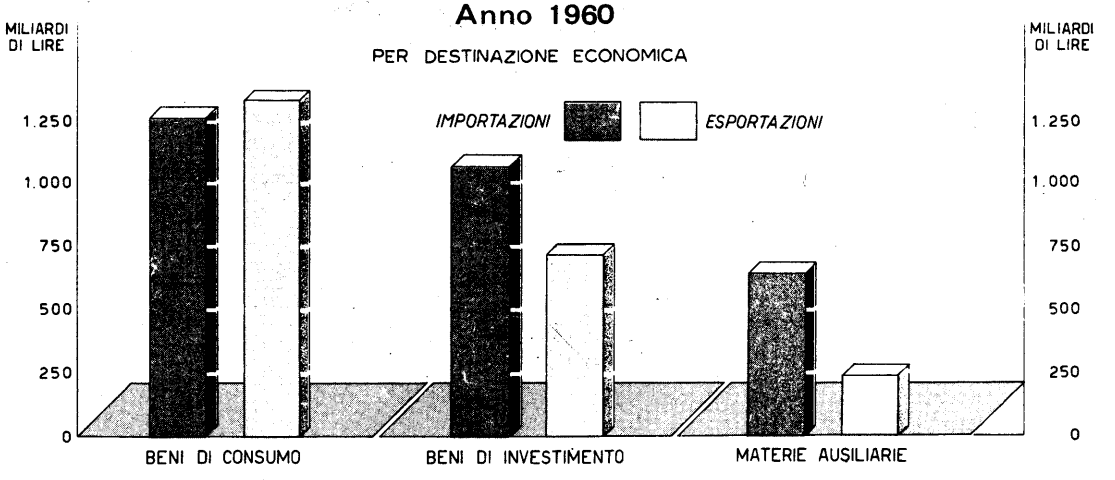

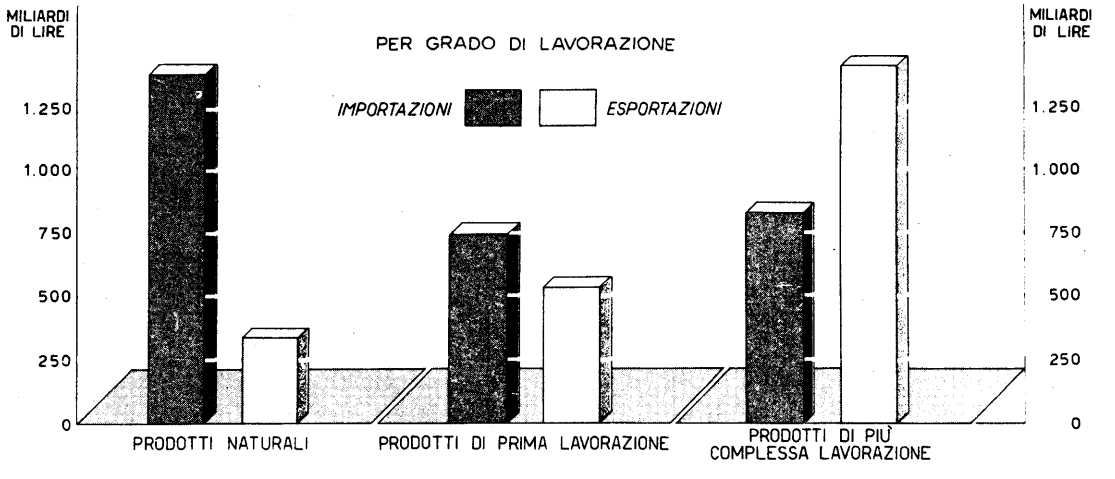

ISTITUTO CENTRALE DI STATISTICA

IMPORTAZIONI ED ESPORTAZIONI PER AREA GEOGRAFICA

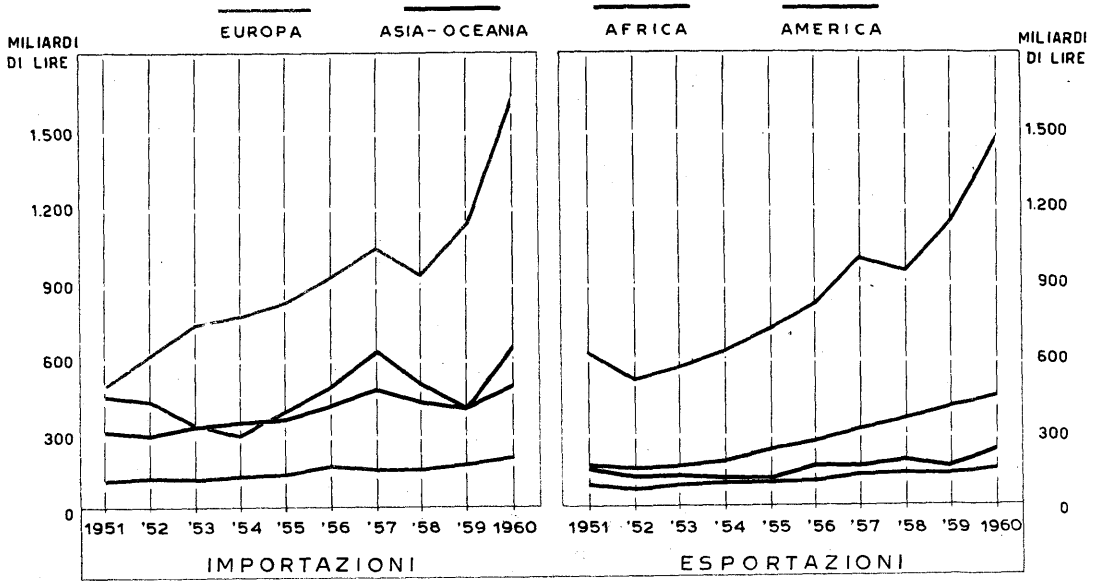

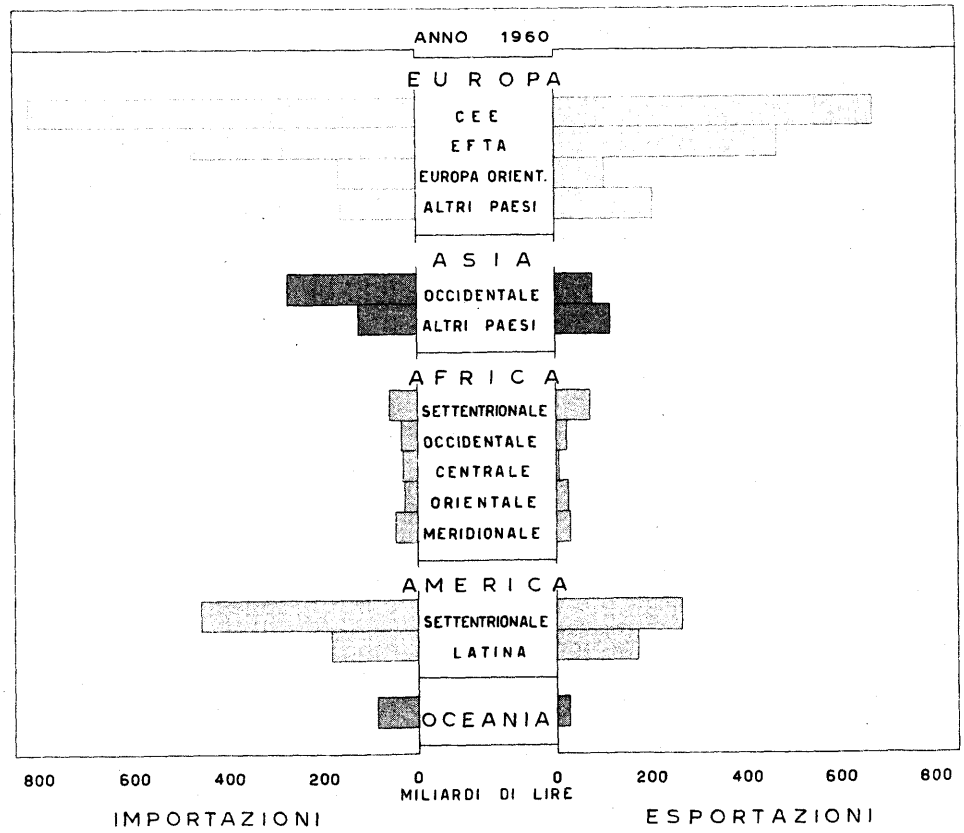

ISTITUTO CENTRALE DI STATISTICA

Tavola 1 - Bilancia commerciale (*)

(Quantità in tonnellate - Valore in migliaia di lire)

ANNI — MESI	Quantità		Valore		
	Importazioni	Esportazioni	Importazioni	Esportazioni	Imp.-Esp.
1956	45 240 497	12 910 338	1 984 048 157	1 340 899 782	+ 643 148 375
1957	49 653 599	14 608 401	2 296 006 475	1 595 136 114	+ 700 870 361
1958	50 099 083	16 650 217	2 009 847 581	1 610 666 932	+ 399 180 649
1959	52 048 716	18 967 561	2 105 339 425	1 820 520 776	+ 284 818 649
1960	67 545 615	20 450 210	2 953 201 584	2 280 242 760	+ 672 958 824
1960 PER MESI					
Gennaio	5 326 722	1 443 457	218 157 806	145 322 593	+ 72 835 213
Febbraio	5 505 390	1 604 171	247 806 830	191 245 724	+ 56 561 106
Marzo	6 122 968	1 913 279	252 489 813	206 263 158	+ 46 226 655
Aprile	5 048 991	1 836 293	243 481 191	189 515 163	+ 53 966 028
Maggio	5 512 140	1 880 854	261 615 162	205 890 527	+ 55 724 635
Giugno	4 994 394	1 615 707	232 179 457	178 027 923	+ 54 151 534
Luglio	5 880 673	1 661 918	271 358 520	194 694 453	+ 76 664 067
Agosto	5 066 188	1 866 051	215 372 745	180 831 481	+ 34 541 264
Settembre	5 650 944	1 577 013	243 222 949	191 732 447	+ 51 490 502
Ottobre	6 198 046	1 761 203	260 731 950	207 622 655	+ 53 109 295
Novembre	6 070 234	1 584 176	255 986 576	183 720 059	+ 72 266 517
Dicembre	6 168 925	1 706 088	250 798 585	205 376 577	+ 45 422 008
Totale	**67 545 615**	**20 450 210**	**2 953 201 584**	**2 280 242 760**	**+ 672 958 824**

(*) Valore (*migliaia di lire*) del commercio generale per l'anno 1960: importazioni 3.019.239.038; esportazioni 2.323.329.433.

Tavola 2 — Importazioni ed esportazioni negli anni 1959 e 1960 per gruppo economico

GRUPPI ECONOMICI	Quantità (*tonnellate*)		Valore (*migliaia di lire*)	
	1959	1960	1959	1960
IMPORTAZIONI				
I. — ANIMALI VIVI	**148 605**	**213 611**	**40 352 003**	**54 962 752**
II. — GENERI ALIMENTARI E MATERIE PRIME PER LA LORO PRODUZIONE	**2 890 859**	**4 919 909**	**363 414 450**	**491 820 433**
1. — Prodotti naturali e residui	2 281 307	4 215 599	209 453 083	285 338 813
2. — Prodotti di prima lavorazione o trasformazione	506 626	609 051	128 930 567	175 881 767
3. — Prodotti di più complessa lavorazione o trasformazione	102 926	95 259	25 030 800	30 599 853
III. — PRODOTTI DELLE INDUSTRIE NON ALIMENTARI E MATERIE PRIME PER LA LORO FABBRICAZIONE	**14 408 272**	**20 571 803**	**1 333 381 309**	**1 988 103 099**
1. — Prodotti naturali, cascami, residui e rottami	8 172 852	13 041 871	443 729 283	641 866 076
2. — Prodotti di prima lavorazione o trasformazione	4 180 663	5 950 165	368 761 663	552 721 838
3. — Prodotti di più complessa lavorazione o trasformazione	2 054 757	1 579 767	520 890 363	793 515 185
IV. — MATERIE AUSILIARIE	**34 600 980**	**41 840 292**	**368 191 663**	**418 315 300**
1. — Prodotti naturali e residui	34 243 571	41 272 397	357 457 801	401 847 324
2. — Prodotti di prima lavorazione o trasformazione	357 409	567 895	10 733 862	16 467 976
Totale	**52 048 716**	**67 545 615**	**2 105 339 425**	**2 953 201 584**
ESPORTAZIONI				
I. — ANIMALI VIVI	**84**	**4 639**	**185 638**	**2 091 814**
II. — GENERI ALIMENTARI E MATERIE PRIME PER LA LORO PRODUZIONE	**3 978 174**	**3 417 277**	**333 454 798**	**352 958 878**
1. — Prodotti naturali e residui	3 263 842	2 599 879	227 652 194	228 436 180
2. — Prodotti di prima lavorazione o trasformazione	678 476	772 592	89 884 359	106 301 840
3. — Prodotti di più completa lavorazione o trasformazione	35 856	44 806	15 918 245	18 220 858
III. — PRODOTTI DELLE INDUSTRIE NON ALIMENTARI E MATERIE PRIME PER LA LORO FABBRICAZIONE	**6 192 550**	**8 300 009**	**1 355 867 855**	**1 789 926 240**
1. — Prodotti naturali, cascami, residui e rottami	1 704 942	2 119 846	56 143 206	62 833 800
2. — Prodotti di prima lavorazione o trasformazione	2 919 957	3 257 642	278 835 032	333 322 699
3. — Prodotti di più complessa lavorazione o trasformazione	1 567 651	2 922 521	1 020 889 617	1 393 769 741
IV. — MATERIE AUSILIARIE	**8 796 753**	**8 728 285**	**131 012 485**	**135 265 828**
1. — Prodotti naturali e residui	4 457 667	3 409 872	46 574 982	43 623 701
2. — Prodotti di prima lavorazione o trasformazione	4 339 086	5 318 413	84 437 503	91 642 127
Totale	**18 967 561**	**20 450 210**	**1 820 520 776**	**2 280 242 760**

Tavola 3 — Importazioni ed esportazioni, negli anni 1959 e 1960, per ramo e classe di attività economica (a)

Quantità in quintali (salvo diversa indicazione) e valore in migliaia di lire

N. d'ordine	RAMI E CLASSI DI ATTIVITÀ ECONOMICA — GRUPPI MERCEOLOGICI	Importazioni				Esportazioni			
		Quantità		Valore		Quantità		Valore	
		1959	1960	1959	1960	1959	1960	1959	1960
	I - PRODOTTI DELL'AGRICOLTURA, ZOOTECNIA, SELVICOLTURA, PESCA E CACCIA			**484 597 851**	**678 977 032**			**238 486 491**	**247 189 625**
	1. - PRODOTTI DELL'AGRICOLTURA			***251 752 891***	***371 225 167***			***229 270 431***	***235 121 882***
1	Frumento	588 690	5 827 166	2 851 520	26 019 002	6 874 119	1 581 756	26 015 203	6 013 666
2	Segale, orzo e avena	3 460 954	7 071 136	12 485 319	25 456 817	—	—	—	—
3	Riso greggio	—	—	—	—	26 196	26 258	327 451	331 301
4	Granoturco	10 733 740	17 054 822	38 939 386	61 281 019	24 827	36 142	221 502	292 851
5	Altri cereali	129 074	131 820	552 463	764 327	25 881	28 921	454 192	454 157
6	Legumi e ortaggi freschi	553 354	889 442	3 020 670	3 468 032	7 618 443	7 046 549	35 746 846	42 855 811
7	Legumi e ortaggi secchi	115 166	530 442	1 421 204	3 825 553	303 300	89 399	4 009 528	1 680 487
8	Agrumi	1 194	7 676	11 850	62 839	4 592 857	4 024 656	33 764 938	34 902 896
9	Frutta tropicali	656 437	920 070	8 472 899	11 424 309	512	2 097	11 331	31 505
10	Altre frutta fresche	19 178	72 115	217 532	934 040	10 339 350	10 948 777	77 960 380	92 921 320
11	Altre frutta secche	115 487	160 065	2 256 650	3 160 174	620 782	606 814	26 411 385	26 200 206
12	Vegetali filamentosi greggi, escluso il cotone	886 634	1 052 818	11 336 377	14 805 320	75 660	34 741	1 412 066	945 526
13	Cotone in massa, greggio	1 666 685	2 759 613	63 784 265	110 116 834	2 633	2 070	12 149	12 602
14	Semi e frutti oleosi	3 084 465	4 415 374	27 213 726	34 953 915	21 163	20 396	391 952	388 553
15	Semi e frutti da sementa	226 016	251 580	3 566 774	4 076 022	102 672	132 338	2 559 051	3 172 452
16	Caffè	842 573	991 656	48 337 972	43 822 277	8	14	1 112	2 539
17	Cacao	265 551	282 847	13 791 869	11 441 695	231	361	8 463	6 899
18	Tè, droghe e spezie	36 810	37 083	2 418 379	3 146 009	614	1 062	86 732	105 882
19	Tabacchi greggi	75 615	82 747	6 035 350	6 402 570	119 262	134 330	7 754 470	9 542 297
20	Piante e parti di piante, semi e frutti, medicinali	35 291	37 714	918 897	1 090 007	28 033	27 911	787 231	866 190
21	Fiori freschi, piante vive e altri prodotti vegetali	260 416	251 211	4 119 789	4 974 406	566 352	471 905	11 334 449	14 394 742
	2. - PRODOTTI DEGLI ALLEVAMENTI ZOOTECNICI			***156 107 649***	***196 699 701***			***3 158 988***	***5 262 280***
22	Equini	440 735	550 879	7 878 388	9 697 435	264	8 002	71 641	630 275
	numero	*107 614*	*131 148*			*76*	*2 733*		
23	Bovini	867 278	1 399 484	24 427 318	38 151 833	231	8	23 287	462
	numero	*197 234*	*342 348*			*87*	*6*		
24	Ovini e caprini	4 121	10 779	60 797	203 482	—	297	—	20 755
	numero	*11 729*	*29 598*				*1 552*		
25	Suini	111 799	124 523	2 882 710	3 233 055	—	37 338	—	1 189 789
	numero	*96 505*	*94 405*				*32 535*		
26	Animali da cortile e selvaggina	61 612	49 682	5 004 679	3 453 978	156	419	61 682	205 335
27	Altri animali vivi	499	758	98 111	222 969	192	328	29 028	45 198
28	Lane sudice	1 043 904	1 166 691	84 957 848	105 613 876	16 713	19 103	952 319	1 035 090
29	Uova di volatili	632 927	790 683	21 389 968	25 634 024	1 039	4 371	71 047	234 519
30	Pelo	38 577	31 094	6 445 318	5 953 113	30 499	26 075	1 875 822	1 808 543
31	Altri prodotti degli allevamenti zootecnici	330 131	619 996	2 962 512	4 535 936	4 945	9 169	74 162	92 314
	3. - PRODOTTI DELLA SELVICOLTURA			***60 858 853***	***89 864 111***			***5 293 574***	***5 734 165***
32	Legno comune, rozzo o semplicemente sgrossato con l'ascia	9 189 688	13 883 511	17 700 944	26 753 912	2 313	4 108	14 847	47 325
33	Legno fino, rozzo o semplicemente sgrossato con l'ascia	1 797 548	3 079 885	7 326 117	13 572 448	1 949	541	16 797	5 589
34	Legna da fuoco e carbone vegetale	7 234 597	8 283 321	6 076 851	7 195 717	52 200	63 299	133 077	202 901
35	Sughero greggio	62 860	73 694	837 538	888 689	36 528	29 685	612 709	466 469
36	Gomma elastica greggia	620 101	758 353	25 238 898	36 294 923	462	2 914	26 396	133 005
37	Prodotti forestali commestibili	510	729	50 368	46 434	254 710	259 575	2 979 954	3 167 839
38	Gomme, resine e balsami	58 259	88 318	1 604 989	2 324 997	408	1 488	22 863	67 823
39	Prodotti forestali per la tinta e per la concia	15 077	18 926	455 204	671 999	30 501	36 623	812 580	1 015 282
40	Prodotti forestali da intreccio e da intaglio	44 701	51 982	551 474	823 748	9 423	9 113	51 163	67 838
41	Altri prodotti forestali	68 123	71 705	1 016 470	1 291 244	43 034	41 739	623 188	560 094
	4. - PRODOTTI DELLA PESCA E DELLA CACCIA			***15 878 458***	***21 188 053***			***763 498***	***1 071 298***
42	Pesce fresco e congelato	518 908	727 054	11 395 398	14 964 224	6 716	12 302	436 006	754 312
43	Altri prodotti della pesca	18 980	27 812	681 376	945 671	1 411	3 122	88 974	120 150
44	Pelli da pellicceria	5 506	7 141	3 476 050	4 906 509	3 362	1 415	191 912	153 308
45	Altri prodotti della caccia	6 406	7 743	325 634	371 649	793	1 352	46 606	43 528

(a) I numeri di statistica che compongono ciascun gruppo merceologico sono riportati alle pagine X, XI e XII.

segue Tav. 3 — Importazioni ed esportazioni, negli anni 1959 e 1960, per ramo e classe di attività economica

Quantità in quintali (salvo diversa indicazione) e valore in migliaia di lire

N. d'ordine	RAMI E CLASSI DI ATTIVITÀ ECONOMICA — GRUPPI MERCEOLOGICI	Importazioni				Esportazioni			
		Quantità		Valore		Quantità		Valore	
		1959	1960	1959	1960	1959	1960	1959	1960
	II - PRODOTTI DELLE INDUSTRIE ESTRATTIVE E SIMILARI			**462 944 410**	**566 109 871**			**19 862 674**	**20 004 177**
	1. - MINERALI METALLIFERI E ROTTAMI METALLICI			***91 345 476***	***148 262 830***			***4 157 277***	***3 246 955***
46	Minerali di ferro	16 342 487	26 212 330	12 469 055	19 918 355	25 253	76 220	16 613	24 782
47	Minerali di rame	35 597	—	64 746	—	33 244	20 476	207 717	160 510
48	Altri minerali metalliferi	4 065 880	5 605 428	5 817 539	9 265 590	959 365	677 231	3 495 265	2 831 659
49	Rottami di ghisa, ferro e acciaio	26 298 747	34 949 530	67 382 984	102 828 023	56 653	13 457	178 929	167 010
50	Rottami di rame	53 160	167 447	1 505 450	5 045 193	7 839	611	252 424	15 847
51	Rottami di altri metalli non ferrosi	231 726	499 132	4 105 702	11 205 669	209	3 119	6 329	47 147
	2. - MINERALI NON METALLIFERI			***371 598 934***	***417 847 041***			***15 705 397***	***16 757 222***
52	Zolfo greggio	—	—	—	—	291 985	262 382	610 897	488 391
53	Carbon fossile	81 186 625	101 592 845	76 105 446	92 972 570	33 759	41 528	54 697	70 823
54	Oli greggi di petrolio	247 937 852	287 908 588	270 171 899	289 141 642	4 762 662	5 184 941	3 733 528	4 387 723
55	Marmo e alabastro greggi	328 879	488 881	972 889	1 598 831	2 675 231	3 289 136	3 413 044	4 204 208
56	Sale marino e salgemma	424 935	1 393 691	144 447	445 230	413 173	188 061	110 503	63 142
57	Altri minerali non metalliferi	21 541 490	29 114 628	24 204 253	33 688 768	5 800 993	6 594 181	7 782 728	7 542 935
	III - PRODOTTI DELLE INDUSTRIE MANIFATTURIERE			**1151 797 164**	**1708 114 681**			**1562 171 611**	**2013 048 958**
	1. - INDUSTRIE ALIMENTARI E AFFINI			***223 064 551***	***299 132 442***			***129 243 586***	***143 632 884***
	a) Prodotti destinati all'alimentazione umana			*150 546 171*	*197 280 764*			*90 479 142*	*102 788 015*
58	Riso semigreggio e lavorato	15 738	16 070	74 488	81 474	1 526 757	1 294 521	12 580 924	10 269 759
59	Farina di frumento	2 506	11 080	17 510	78 278	1 013 068	1 090 119	4 337 779	4 245 073
60	Farine di altri cereali e semolini	8 302	22 270	52 811	122 077	53 011	12 188	231 372	98 171
61	Paste di frumento	2 225	2 185	24 671	38 169	151 287	185 255	2 454 656	2 820 958
62	Prodotti della panetteria	5 964	12 269	168 265	353 844	3 781	5 614	173 055	236 954
63	Zucchero	415 241	176 765	2 113 336	1 145 783	160 537	3 248	979 427	152 115
64	Altri prodotti saccariferi	77 528	105 690	209 540	253 352	189 569	207 663	488 504	416 374
65	Prodotti dolciari	536 864	288 375	4 405 500	3 519 513	138 803	137 431	8 823 087	7 874 384
66	Malto ed estratti di malto	177 237	230 089	1 506 680	1 867 760	181	21	2 174	844
67	Carni fresche e congelate	1 484 265	1 665 436	53 458 901	66 188 040	3 364	6 710	231 261	400 085
68	Carni preparate e grassi animali	181 549	118 793	4 513 169	4 201 570	59 875	101 195	5 928 027	7 938 777
69	Pesci secchi, salati o affumicati	577 148	536 845	13 362 200	13 146 340	899	2 507	24 813	83 974
70	Pesci preparati	311 390	361 171	10 776 633	11 807 698	8 052	7 670	479 624	464 740
71	Conserva di pomodoro e pomodori pelati	4 291	5	30 064	187	1 752 887	2 435 024	22 672 964	32 617 705
72	Conserve e succhi di frutta	17 124	47 428	263 138	709 250	323 065	330 274	5 754 096	5 834 231
73	Legumi e ortaggi conservati	98 909	104 642	1 428 709	1 741 559	130 696	184 214	2 606 952	3 785 047
74	Estratti di carne, brodi e minestre	12 336	14 687	4 184 381	4 068 261	28 602	66 178	700 423	1 170 306
75	Latte e burro	111 526	332 488	5 289 540	12 205 792	1 298	2 367	77 270	124 397
76	Formaggi di pasta dura e semidura	242 189	277 614	12 286 208	14 236 467	154 231	167 708	11 689 646	13 875 554
77	Formaggi di pasta molle e fusi	82 262	109 181	4 438 046	5 635 596	59 746	66 831	3 336 975	4 367 185
78	Caseina e prodotti derivati	85 824	83 366	2 155 150	2 161 282	258	223	7 648	12 635
79	Olio di oliva alimentare	540 195	1 280 828	16 351 136	40 328 634	116 332	101 263	4 999 716	4 577 717
80	Oli e grassi per uso alimentare	658 280	576 739	11 028 055	9 115 767	3 253	2 903	104 276	86 469
81	Altri prodotti destinati all'alimentazione	135 229	353 574	2 408 040	4 274 071	328 797	162 230	1 794 473	1 334 561
	b) Prodotti non destinati all'alimentazione umana e residui della macellazione			*68 591 067*	*96 418 621*			*13 107 349*	*12 075 105*
82	Oli e grassi per uso industriale	1 654 833	2 480 091	22 559 218	30 317 094	16 654	13 233	293 309	269 488
83	Panelli e farine di semi e frutti oleosi	1 040 139	1 067 779	4 917 468	5 785 754	791 775	404 675	2 936 556	1 415 576
84	Pelli crude non buone da pellicceria	905 108	1 292 109	35 941 678	53 339 538	109 227	96 586	7 523 088	7 629 666
85	Piume e penne greggie	3 831	5 445	82 404	90 703	4 740	7 270	791 744	923 804
86	Budella e caglioli	109 657	156 864	2 560 998	3 520 315	8 611	9 225	400 404	542 421
87	Altri prodotti non destinati all'alimentazione	146 532	150 377	2 529 301	3 365 217	260 440	192 573	1 162 248	1 294 150
	c) Bevande			*3 927 313*	*5 433 057*			*25 657 095*	*28 769 764*
88	Vini *ettolitri*	43 844	45 771	1 237 866	1 640 866	1 561 460	1 830 769	16 564 975	18 395 440
89	Vermut »	74	265	2 841	8 608	296 667	325 542	7 672 375	8 367 834
90	Acquaviti e liquori »	17 594	30 397	1 550 096	2 341 818	14 590	22 710	1 079 137	1 503 345
91	Birra »	64 933	88 245	664 956	876 823	10 106	15 044	113 693	180 534
92	Alcool etilico »	72 277	91 246	450 274	533 318	28	12 134	6 227	120 249
93	Acque minerali, gassose ; ghiaccio	7 100	8 600	21 280	31 624	107 634	76 517	220 688	202 362
	2. - INDUSTRIA DEL TABACCO			***227 984***	***2 767 073***			***830 743***	***261 298***
94	Tabacchi lavorati	622	11 641	227 984	2 767 073	2 306	1 768	830 743	261 298
	3. - INDUSTRIE DELLE PELLI E DEL CUOIO			***11 328 293***	***13 317 720***			***12 538 495***	***13 973 355***
95	Pelli conciate senza pelo	22 201	27 256	8 920 599	10 021 497	12 464	10 676	3 935 807	2 815 483
96	Pelli conciate col pelo	1 327	2 103	903 433	1 161 925	2 886	4 454	2 937 260	4 303 201

segue Tav. 3 — Importazioni ed esportazioni, negli anni 1959 e 1960, per ramo e classe di attività economica

Quantità in quintali (salvo diversa indicazione) e valore in migliaia di lire

N. d'ordine	RAMI E CLASSI DI ATTIVITÀ ECONOMICA — GRUPPI MERCEOLOGICI	Importazioni				Esportazioni			
		Quantità		Valore		Quantità		Valore	
		1959	1960	1959	1960	1959	1960	1959	1960
97	Lavori in pelle o cuoio	5 211	7 730	1 030 258	1 476 062	24 990	23 832	5 093 422	6 091 479
98	Cascami della lavorazione delle pelli e del cuoio	17 415	19 276	474 003	658 236	191 547	270 498	572 006	763 192
	4. - INDUSTRIE TESSILI			***62 904 629***	***82 813 699***			***255 753 781***	***328 950 246***
99	Vegetali filamentosi pettinati o cardati (escluso il cotone)	1 616	5 557	51 818	152 383	20 412	18 201	1 160 483	1 039 426
100	Cotone lavato, sgrassato o pettinato	84 092	114 039	1 434 883	2 177 554	627	580	34 807	43 315
101	Lane lavate, cardate o pettinate	160 329	144 281	19 935 988	19 313 041	8 979	6 344	764 622	412 389
102	Bozzoli e semi di bachi da seta	4 098	8 261	448 504	1 028 238	2	7	878	34 421
103	Cascami di vegetali filamentosi (escluso il cotone)	222 118	180 824	2 276 759	2 199 843	34 645	43 651	546 566	703 003
104	Cascami di cotone	14 813	16 660	363 509	396 506	81 391	77 691	760 925	797 524
105	Cascami di lana	22 544	35 849	1 610 103	2 775 541	19 101	18 217	922 876	655 726
106	Cascami di seta	12 453	18 396	871 780	1 713 947	2 942	3 461	731 650	1 085 986
107	Filati di vegetali filamentosi (escluso il cotone)	47 048	63 448	1 718 273	2 263 165	14 104	16 713	744 089	974 224
108	Filati di cotone	940	20 045	190 523	1 453 334	173 035	181 906	10 579 337	12 873 263
109	Filati di lana	5 273	6 156	1 565 645	2 015 779	51 585	64 389	11 639 691	15 480 037
110	Seta tratta e filati di cascami di seta	10 174	13 077	5 126 670	7 572 888	6 881	7 103	3 675 311	4 283 338
111	Filati di fibre tessili artificiali e sintetiche e dei loro cascami	11 586	17 977	1 418 792	3 836 189	398 792	439 032	39 195 416	47 266 799
112	Filati da cucire	901	874	519 022	535 095	15 690	17 579	2 745 195	2 959 371
113	Tessuti di vegetali filamentosi, puri o misti (escluso il cotone)	3 970	7 649	719 611	1 082 123	9 651	6 933	504 688	534 674
114	Tessuti di cotone puri o misti	23 370	26 478	4 676 653	5 661 547	90 431	113 619	19 547 990	25 592 769
115	Tessuti di lana puri o misti	11 741	18 808	5 993 421	8 845 101	369 697	426 970	64 876 286	77 249 044
116	Tessuti di seta puri o misti	1 636	2 477	1 977 163	2 783 555	7 530	9 934	10 506 632	14 737 563
117	Tessuti di fibre tessili artificiali e sintetiche puri o misti	18 277	24 204	2 513 377	3 798 008	156 543	192 977	29 696 492	39 222 312
118	Maglieria e calze di fibre tessili vegetali	843	1 190	362 518	431 781	9 081	13 319	4 527 493	7 842 197
119	Maglieria e calze di lana	703	1 335	875 422	1 497 280	34 379	53 611	26 869 580	40 042 839
120	Maglieria e calze di seta	9	15	14 414	17 962	212	454	448 883	948 982
121	Maglieria e calze di fibre tessili artificiali e sintetiche	581	997	588 340	776 068	16 804	23 297	12 931 090	18 867 255
122	Tessuti speciali	12 558	15 973	2 125 860	2 688 943	15 506	29 799	1 910 513	3 157 884
123	Passamanerie, nastri e galloni	3 050	3 638	2 115 486	2 993 874	12 176	14 104	3 958 295	4 657 611
124	Cordami, cordicelle e spago	1 883	1 592	72 617	82 728	14 539	18 389	733 872	855 571
125	Altri prodotti delle industrie tessili	45 618	67 137	3 337 478	4 721 226	51 598	56 816	5 740 121	6 632 723
	5. - INDUSTRIE DEL VESTIARIO E DELL'ABBIGLIAMENTO - DELL'ARREDAMENTO E AFFINI			***5 112 507***	***7 778 792***			***87 694 738***	***128 873 596***
126	Feltri per cappelli	5	12	8 015	13 820	4 318	4 622	2 557 333	3 051 885
	numero	*4 858*	*16 524*			*5 489 857*	*6 111 520*		
127	Cappelli di paglia e di materie affini	125	158	61 778	59 587	6 072	9 948	2 521 645	4 094 218
	numero	*183 543*	*217 679*			*8 790 791*	*13 830 616*		
128	Cappelli di feltro	26	123	46 461	55 135	1 246	1 303	1 864 789	2 045 187
	numero	*18 843*	*26 013*			*996 668*	*1 040 458*		
129	Cappelli di altre materie e berretti	259	398	86 146	144 519	1 670	2 197	1 024 037	1 379 597
	numero	*298 174*	*390 029*			*2 326 879*	*2 728 203*		
130	Oggetti cuciti di fibre tessili vegetali	6 029	9 667	2 379 709	3 798 793	128 183	173 227	14 092 722	21 632 191
131	Oggetti cuciti di lana	1 651	2 081	847 981	1 119 070	23 243	20 552	4 623 164	6 061 571
132	Oggetti cuciti di seta	38	105	82 170	129 517	1 395	2 474	3 305 803	5 525 245
133	Oggetti cuciti di fibre tessili artificiali e sintetiche	496	825	367 675	590 547	6 127	9 913	3 711 567	5 737 758
134	Lavori da pellicciaio	267	302	143 817	194 478	470	319	676 317	734 561
135	Guanti di pelle	32	158	21 365	60 909	1 736	3 166	2 694 128	5 039 868
	paia	*17 944*	*63 648*			*2 921 522*	*5 379 739*		
136	Calzature di pelle	1 011	964	136 007	216 750	86 455	133 045	41 161 195	61 161 945
	paia	*74 835*	*178 660*			*17 619 033*	*27 650 710*		
137	Calzature non di pelle (escluse quelle di gomma elastica) e loro parti	253	406	47 148	59 708	4 540	4 981	1 008 003	1 248 738
138	Bottoni	696	1 193	190 401	347 672	13 048	18 504	2 137 903	2 910 880
139	Ombrelli e mazze da appoggio	121	308	26 487	50 944	7 880	10 312	1 124 675	1 660 520
140	Altri prodotti dell'industria del vestiario, dell'abbigliamento, dell'arredamento e affini	6 835	9 417	667 347	937 343	23 705	34 449	5 191 457	6 589 432
	6. - INDUSTRIE DEL LEGNO E DEL SUGHERO			***60 463 469***	***76 173 181***			***19 527 014***	***26 797 464***
141	Legno comune segato	12 713 002	15 297 207	54 462 718	68 037 349	124 682	179 327	866 457	1 276 154
142	Legno fino segato	149 884	179 899	838 124	998 774	31 635	44 559	1 779 408	2 576 473
143	Legno compensato	8 596	15 461	155 206	217 953	103 399	103 033	2 209 457	2 193 329
144	Mobili di legno, di giunchi, di vimini	10 618	15 327	827 486	1 212 071	40 223	58 950	4 174 199	5 941 994
145	Carri da strade	318	1 206	25 458	92 512	541	1 454	38 837	113 315
146	Altri lavori di legno, di giunchi, di vimini	733 586	723 280	3 685 310	5 064 975	162 261	208 264	9 606 187	13 708 402
147	Lavori di sughero	11 655	16 717	469 167	549 547	28 239	37 288	852 469	987 797

segue Tav. 3 — Importazioni ed esportazioni, negli anni 1959 e 1960, per ramo e classe di attività economica

Quantità in quintali (salvo diversa indicazione) e valore in migliaia di lire

N. d'ordine	RAMI E CLASSI DI ATTIVITÀ ECONOMICA — GRUPPI MERCEOLOGICI	Importazioni				Esportazioni			
		Quantità		Valore		Quantità		Valore	
		1959	1960	1959	1960	1959	1960	1959	1960
	7. - INDUSTRIE DELLA CARTA E DELLA CARTOTECNICA			***42 461 678***	***57 674 908***			***8 039 164***	***11 781 935***
148	Pasta per la fabbricazione della carta	4 161 170	5 190 853	28 418 410	39 071 848	87 800	108 289	731 998	916 323
149	Carta e cartoni semplici	853 718	1 086 449	9 262 810	11 791 282	138 508	223 470	1 978 492	3 175 108
150	Carta e cartoni lavorati e in lavori	119 714	228 394	4 780 458	6 811 778	173 408	236 732	5 328 674	7 690 504
	8. - INDUSTRIE POLIGRAFICHE EDITORIALI E AFFINI			***3 460 562***	***4 702 694***			***7 201 737***	***10 072 109***
151	Prodotti delle industrie poligrafiche ed editoriali	45 369	60 288	3 460 562	4 702 694	114 916	150 358	7 201 737	10 072 109
	9. - INDUSTRIE FOTO-FONO-CINEMATOGRAFICHE			***2 068 233***	***2 727 924***			***1 962 521***	***3 054 888***
152	Prodotti delle industrie foto-fono-cinematografiche	3 016	4 169	2 068 233	2 727 924	1 235	3 621	1 962 521	3 054 888
	10. - INDUSTRIE METALLURGICHE			***192 104 884***	***323 456 798***			***117 507 744***	***148 576 778***
153	Ghisa comune, greggia	3 716 624	6 923 785	11 143 257	24 035 454	23 291	6 310	71 921	35 217
154	Ferri e acciai, in masselli, lingotti, blumi, bidoni e getti	1 953 196	6 203 897	8 008 126	28 776 756	1 194 705	1 266 902	7 401 966	9 593 535
155	Ferri e acciai laminati	8 984 229	13 469 078	77 894 442	125 655 385	5 815 182	8 292 354	59 156 231	85 276 114
156	Ghise speciali e ferro-leghe comuni	413 385	634 871	5 531 850	9 212 052	219 750	179 974	2 664 969	2 268 236
157	Metalli per leghe ferro-metalliche	1 630	2 675	350 214	677 235	60 292	89 998	1 109 327	1 758 039
158	Altri prodotti siderurgici	184 550	251 917	3 847 360	5 394 187	1 726 995	1 791 233	24 380 798	27 433 551
159	Alluminio e sue leghe	193 623	402 005	6 894 781	14 292 909	161 504	67 246	6 195 279	3 287 664
160	Rame e sue leghe	1 159 442	1 990 460	45 802 524	82 822 623	133 508	115 343	6 965 854	6 582 156
161	Piombo e sue leghe	164 545	258 628	2 173 995	3 186 264	3 106	13 194	56 095	600 408
162	Zinco e sue leghe	72 788	124 846	928 893	2 022 075	178 126	109 209	2 387 965	1 715 411
163	Stagno e sue leghe	42 840	52 570	5 850 190	6 942 651	385	1 476	79 479	175 447
164	Nichelio e sue leghe	27 720	64 212	3 760 472	7 435 402	3 179	5 668	264 674	532 897
165	Altri metalli comuni e loro leghe	5 334	12 641	731 161	1 532 503	45 688	44 057	1 763 760	1 776 867
166	Mercurio	762	75	298 912	26 831	12 115	18 405	4 399 253	6 289 731
167	Argento, oro e platino	2 932	3 518	15 790 032	7 127 498	27	134	125 699	416 440
168	Ceneri, polveri e scorie di metalli	1 237 465	1 600 944	3 098 675	4 316 973	106 858	186 677	484 474	835 065
	11. - INDUSTRIE MECCANICHE			***278 934 919***	***446 394 867***			***541 623 926***	***729 475 282***
	a) *Macchine e apparecchi*			*177 256 992*	*260 793 661*			*193 467 300*	*299 800 681*
169	Macchine utensili per la lavorazione dei metalli	91 381	174 775	11 918 638	24 681 265	144 349	202 735	16 541 420	22 495 934
170	Altre macchine utensili	19 570	33 082	2 578 050	4 759 982	44 251	58 169	3 929 707	5 554 064
171	Macchine motrici non elettriche	40 654	44 241	14 369 350	14 100 270	70 407	70 291	12 008 589	17 276 924
172	Macchine e apparecchi agricoli	91 662	121 765	5 415 996	7 331 663	21 595	26 645	1 313 331	1 825 331
173	Macchine per l'estrazione ed il trattamento dei minerali	113 364	187 421	6 915 590	12 178 509	100 537	120 371	8 446 605	10 300 042
174	Macchine ed apparecchi per l'industria tessile e del vestiario	166 031	205 029	19 257 527	24 566 357	106 267	200 806	20 467 037	36 870 995
175	Macchine per la lavorazione della carta e dei cartoni	40 786	31 008	4 772 759	4 367 075	10 397	29 880	1 090 044	3 170 706
176	Macchine per le industrie grafiche	34 512	43 815	4 885 080	6 892 976	28 003	40 851	3 888 412	5 872 240
177	Macchine ed apparecchi per le industrie alimentari	11 349	14 060	1 252 213	1 772 057	28 258	38 312	2 839 411	4 002 235
178	Cuscinetti a rotolamento	12 477	25 178	2 478 412	4 835 246	48 429	59 398	8 472 256	9 800 020
179	Altre macchine ed apparecchi non elettrici	479 908	666 560	42 247 573	57 972 155	501 471	847 174	50 418 377	83 231 246
180	Parti staccate di macchine ed apparecchi non elettrici	231 478	341 392	28 763 484	44 354 907	295 210	419 091	34 359 431	50 587 066
181	Generatori di elettricità, motori elettrici e loro parti	45 021	69 854	7 002 701	11 105 647	110 161	190 821	10 478 432	18 436 509
182	Apparecchi per telecomunicazioni e loro parti	28 939	37 229	10 675 893	17 603 885	14 428	13 109	5 060 297	8 548 908
183	Altri apparecchi per l'applicazione dell'elettricità e loro parti	58 319	94 331	14 723 726	24 271 667	89 815	122 508	14 153 951	21 828 461
	b) *Prodotti meccanici di precisione*			*36 203 912*	*49 787 294*			*43 525 440*	*72 300 564*
184	Orologi e loro parti	6 382	7 322	8 132 723	8 987 781	541	882	302 174	509 707
185	Macchine da scrivere e contabili	12 824	17 339	8 845 680	12 594 988	51 729	80 907	31 515 619	50 368 223
186	Altri prodotti meccanici di precisione	32 130	53 217	19 225 509	28 204 525	20 032	31 406	11 707 647	21 422 634
	c) *Mezzi di trasporto*			*37 540 153*	*94 231 811*			*250 988 061*	*282 606 975*
187	Velocipedi e loro parti	1 974	4 727	222 241	508 217	44 721	54 384	3 458 805	4 651 425
188	Motocicli e loro parti	3 163	4 654	426 537	833 979	246 859	249 926	28 549 961	28 077 766
189	Autoveicoli	134 621	215 717	10 077 429	17 219 255	1 504 410	1 556 918	121 665 526	124 129 271
	numero	*12 760*	*21 656*			*218 893*	*215 269*		
190	Trattori	86 890	113 255	4 765 455	6 196 826	154 962	322 583	11 846 429	24 150 531
	numero	*5 158*	*6 270*			*8 362*	*16 668*		
191	Parti staccate di autoveicoli	141 582	265 827	11 272 182	21 196 901	325 543	383 659	29 621 833	33 475 850
192	Veicoli per strade ferrate e loro parti	12 450	51 407	657 057	2 301 497	188 972	205 056	3 856 816	7 231 396
193	Aeromobili e loro parti	6 254	21 742	6 137 004	37 965 382	4 077	21 033	4 172 446	30 428 301
194	Natanti e loro parti	496 807	1 097 237	3 982 248	8 009 754	2 388 553	989 390	47 816 245	30 462 435

segue Tav. 3 — Importazioni ed esportazioni, negli anni 1959 e 1960, per ramo e classe di attività economica

Quantità in quintali (salvo diversa indicazione) e valore in migliaia di lire

N. d'ordine	RAMI E CLASSI DI ATTIVITÀ ECONOMICA — GRUPPI MERCEOLOGICI	Importazioni				Esportazioni			
		Quantità		Valore		Quantità		Valore	
		1959	1960	1959	1960	1959	1960	1959	1960
	d) *Altri prodotti metalmeccanici*			*27 933 862*	*41 582 101*			*53 643 125*	*74 767 062*
195	Getti di ghisa	160 985	189 980	1 580 898	1 830 980	31 611	36 345	1 136 741	1 041 570
196	Utensili e strumenti per arti e mestieri e per l'agricoltura	42 120	56 223	6 743 620	9 910 106	37 197	45 126	4 165 179	7 936 740
197	Bulloni, viti e minuterie metalliche	15 429	21 103	1 229 144	1 896 976	355 935	350 468	4 850 132	5 506 984
198	Altri prodotti delle industrie metalmeccaniche	312 193	441 465	18 380 200	27 944 039	1 243 101	1 665 942	43 491 073	60 281 768
	12. - INDUSTRIE DELLA TRASFORMAZIONE DEI MINERALI NON METALLIFERI (ESCLUSI I DERIVATI DEL PETROLIO E DEL CARBONE)			***34 632 368***	***43 518 265***			***36 642 143***	***54 215 038***
199	Marmo e alabastro lavorati	10 758	7 149	18 014	52 217	1 357 882	1 770 952	10 693 750	15 390 050
200	Lavori di pietre e di minerali non metalliferi (esclusi il marmo e l'alabastro)	138 826	168 445	6 338 485	8 838 986	205 455	275 890	4 702 671	6 726 493
201	Calce, cementi e gesso	660 459	535 352	845 616	819 345	1 151 806	1 758 968	1 053 629	1 495 788
202	Materiali da costruzione di terracotta e di materie refrattarie	754 540	849 612	3 806 884	5 201 670	1 706 883	2 986 597	5 933 249	10 676 272
203	Porcellane, maioliche e terraglie	194 861	195 170	7 069 258	7 401 815	89 477	130 691	5 281 514	7 230 874
204	Lavori di vetro e di cristallo	1 066 887	1 128 118	16 554 111	21 204 232	270 863	411 473	8 977 330	12 695 561
	13. - INDUSTRIE CHIMICHE ED AFFINI			***192 365 363***	***286 582 541***			***278 387 523***	***321 987 340***
	a) *Chimiche*			*149 104 158*	*213 037 281*			*138 359 221*	*176 980 849*
205	Esplosivi, fiammiferi e preparazioni infiammabili	18 648	4 527	646 101	442 454	16 291	37 366	1 007 876	1 349 844
206	Concimi chimici	2 244 246	2 808 116	5 498 294	6 377 864	12 973 766	12 504 657	32 176 482	29 713 424
207	Anticrittogamici ed antiparassitari per uso agricolo	107 045	111 940	2 645 469	3 520 488	131 536	362 853	1 796 681	4 423 660
208	Saponi, glicerina e lavori di cera	97 379	127 955	1 923 160	2 427 180	35 618	20 762	730 517	466 387
209	Profumerie	25 256	43 683	3 492 027	4 181 548	14 272	16 024	1 127 400	1 453 336
210	Prodotti e preparazioni chimico-farmaceutici	87 690	105 158	21 944 790	22 291 880	34 065	44 773	15 742 409	23 089 211
211	Estratti per tinta e per concia	53 733	74 416	1 003 920	1 193 915	174 191	166 819	2 281 477	2 104 647
212	Colori, lacche, tinture, vernici e smalti	145 136	210 010	12 044 870	18 294 038	104 198	91 667	4 508 365	4 897 416
213	Inchiostri, destrine, colle, ceralacca e affini	97 308	104 276	2 447 766	2 835 054	14 791	16 398	378 986	477 791
214	Oli essenziali, essenze e terpeni degli oli essenziali	6 769	8 324	748 979	1 158 298	6 070	7 243	6 043 506	6 302 930
215	Gomma elastica sintetica	184 701	383 062	7 645 028	15 107 470	247 890	370 265	7 023 594	10 680 708
216	Materie plastiche artificiali e resine sintetiche	438 660	600 698	16 394 156	24 738 184	604 109	996 450	18 855 288	28 961 368
217	Altri prodotti chimici inorganici	1 020 830	1 157 157	12 866 181	16 965 465	1 934 336	2 632 772	10 760 552	15 200 848
218	Altri prodotti chimici organici	1 053 867	1 585 358	30 709 957	50 451 639	1 244 351	1 532 138	25 933 270	33 969 160
219	Prodotti vari delle industrie chimiche	1 532 297	2 693 958	29 093 460	43 031 804	4 691 115	7 501 733	9 992 818	13 890 119
	b) *Derivati della distillazione del petrolio e del carbone*			*30 369 614*	*55 047 188*			*129 542 503*	*133 484 918*
220	Benzina	322 101	902 074	1 425 756	3 712 147	17 525 207	19 939 746	33 275 033	37 052 052
221	Petrolio	2 287	2 097	17 283	19 423	3 389 035	4 460 151	6 721 949	8 642 910
222	Oli da gas	36 696	11 943	93 597	56 508	20 798 345	26 893 297	36 138 989	40 797 718
223	Residui combustibili della distillazione del petrolio	5 893 008	14 226 991	4 850 198	11 914 067	38 913 763	37 937 534	41 115 702	38 154 068
224	Oli lubrificanti	451 347	801 173	3 819 980	5 444 754	1 082 909	414 955	6 825 351	2 640 578
225	Altri derivati della distillazione del petrolio	1 422 249	2 349 965	4 963 714	6 181 749	2 087 678	2 343 407	4 332 877	3 787 673
226	Coke metallurgico e da gas	1 695 757	2 577 153	2 552 920	3 820 401	373 122	1 173 971	594 276	1 552 880
227	Derivati della distillazione del carbon fossile	1 645 567	2 756 751	12 646 166	23 898 139	246 787	279 263	538 326	857 039
	c) *Cellulosa tessile e fibre tessili artificiali e sintetiche*			*12 891 591*	*18 498 072*			*10 485 799*	*11 521 573*
228	Cellulosa tessile	878 249	1 118 882	10 289 340	13 146 066	43 541	31 485	480 320	342 087
229	Fibre artificiali e sintetiche e loro cascami	81 285	125 911	2 602 251	5 352 006	274 029	276 992	10 005 479	11 179 486
	14. - INDUSTRIE DELLA GOMMA ELASTICA			***6 100 397***	***9 188 654***			***16 885 799***	***29 293 374***
230	Pneumatici per ruote di veicoli	51 657	76 002	1 855 881	2 680 364	123 310	225 674	9 230 464	16 839 601
231	Altri lavori di gomma elastica	79 627	115 994	4 243 516	6 508 290	62 647	101 434	7 655 335	12 453 773
	15. - INDUSTRIE MANIFATTURIERE VARIE			***42 567 327***	***51 885 123***			***48 332 697***	***62 103 371***
232	Cavi e conduttori elettrici isolati	13 609	15 639	887 037	1 210 158	64 680	122 315	3 092 280	5 116 685
233	Lampade elettriche e loro parti	46 393	43 907	10 118 122	12 146 039	5 361	8 171	1 126 123	2 038 310
234	Strumenti musicali e loro parti	14 224	15 016	3 719 102	4 123 789	28 404	29 527	9 817 800	9 534 803
235	Altri prodotti delle industrie manifatturiere varie	130 885	114 895	10 318 651	15 184 018	228 092	276 111	33 534 938	44 735 048
236	Stracci	1 868 517	2 192 464	17 524 415	19 221 119	64 348	58 656	761 556	678 525
	Totale			**2105 339 425**	**2953 201 584**			**1820 520 776**	**2280 242 760**

IMPORTAZIONI PER PRINCIPALI CLASSI DI ATTIVITÀ ECONOMICA

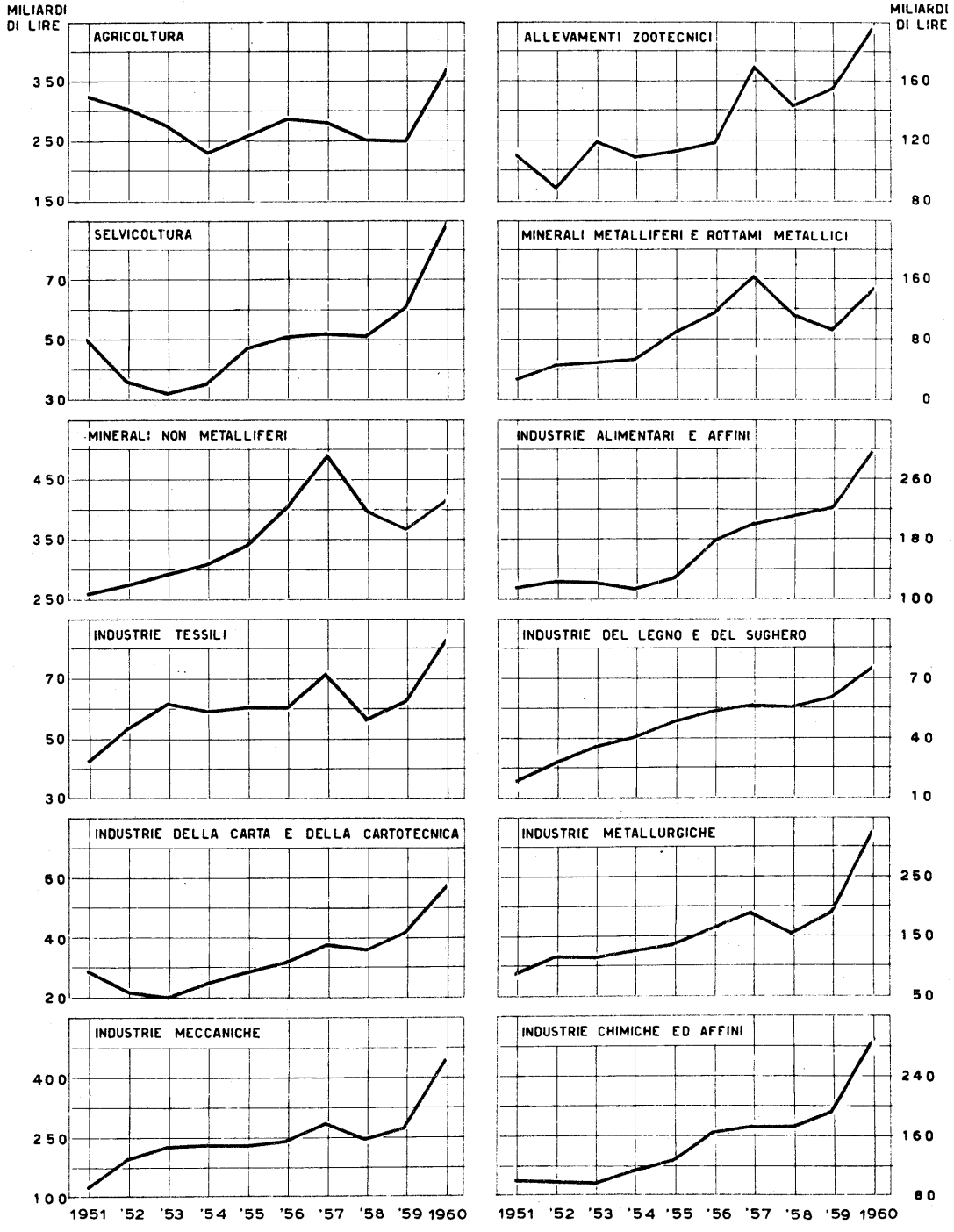

ISTITUTO CENTRALE DI STATISTICA

ESPORTAZIONI PER PRINCIPALI CLASSI DI ATTIVITÀ ECONOMICA

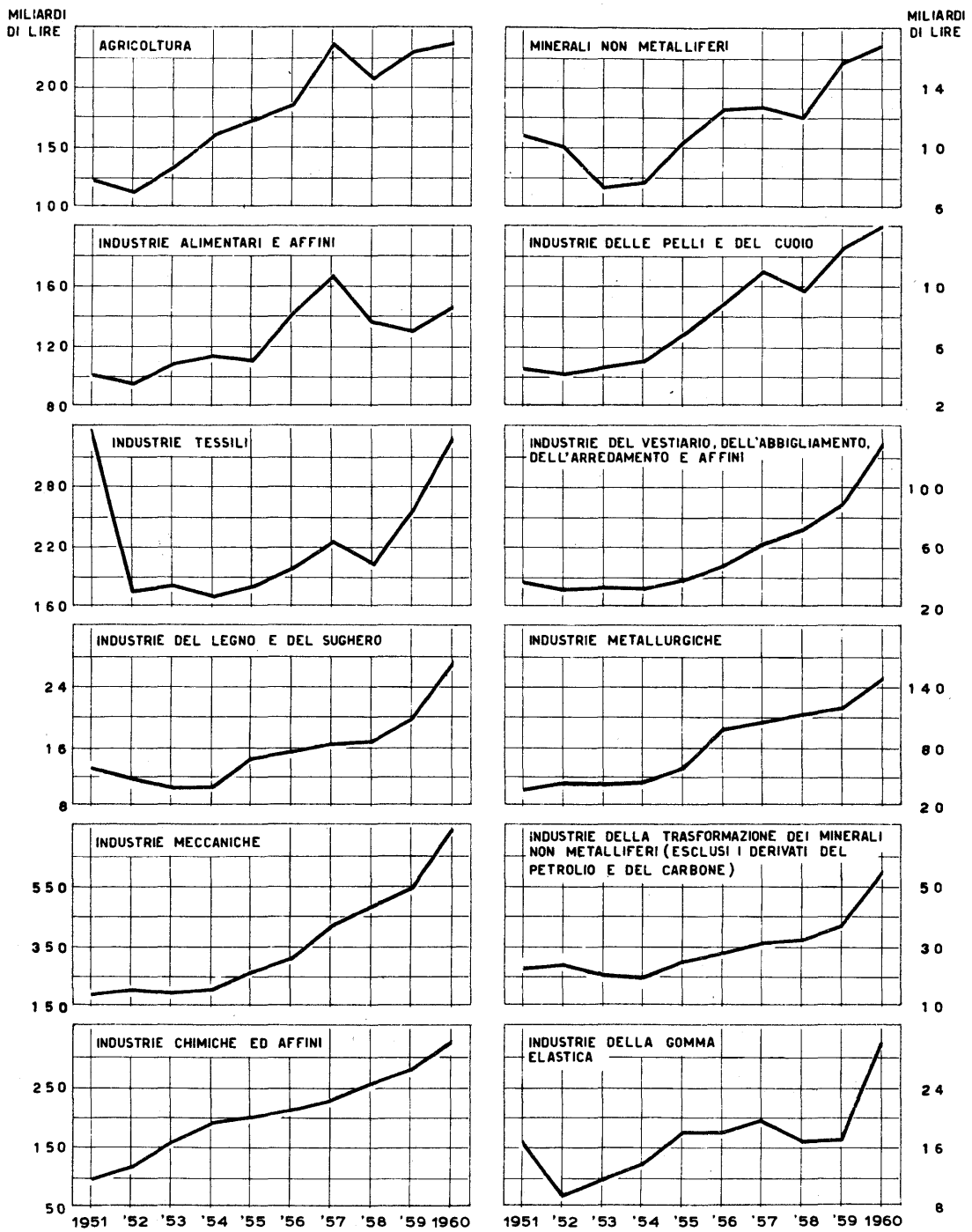

ISTITUTO CENTRALE DI STATISTICA

Tavola 4 — Importazioni ed esportazioni negli anni 1959 e 1960 per paese

PAESI	Importazioni				Esportazioni			
	Quantità (*tonnellate*)		Valore (*migliaia di lire*)		Quantità (*tonnellate*)		Valore (*migliaia di lire*)	
	1959	1960	1959	1960	1959	1960	1959	1960
EUROPA								
Albania	7 032	1 485	451 201	279 060	2 032	6 057	983 435	1 342 697
Austria	1 698 303	1 898 044	91 949 147	112 132 712	1 149 790	1 415 081	51 084 355	69 613 549
Belgio-Lussemburgo	481 368	971 100	48 709 153	72 442 598	244 920	345 890	46 127 196	59 044 391
Bulgaria	57 392	106 314	4 452 056	8 541 711	210 799	29 277	10 473 380	4 992 187
Cecoslovacchia	229 483	388 457	9 553 824	14 450 084	28 448	63 984	6 512 927	10 566 281
Danimarca	109 004	126 146	38 186 500	44 302 112	68 162	53 148	16 976 652	21 776 362
Finlandia	160 504	260 795	9 948 496	14 756 590	23 578	21 888	7 830 523	10 705 152
Francia	2 554 974	3 271 490	162 081 600	248 678 975	1 183 536	1 390 861	112 089 254	172 116 270
Germania (Rep.fed.)	3 858 902	6 155 553	291 322 588	418 834 557	2 065 305	2 254 418	294 903 923	375 761 129
Saar	37 504	....	1 588 819	....	408	....	168 359	....
Germania (Rep. dem.)	40 548	169 430	3 699 386	9 011 423	33 128	19 563	3 913 986	4 394 912
Gibilterra	1 844	176	52 226	31 407	30 399	517	571 508	644 900
Grecia	40 436	106 287	10 782 178	10 528 676	388 380	349 359	24 036 307	25 265 783
Irlanda	3 567	5 738	1 306 198	1 970 401	7 079	7 632	2 182 819	2 883 153
Islanda	3 305	7 748	711 195	1 428 142	21 008	607	868 216	531 054
Jugoslavia	1 239 560	1 548 634	37 946 041	50 130 304	319 188	406 814	41 111 268	65 856 963
Malta	5 925	6 985	342 890	426 070	126 278	71 162	4 641 738	5 059 723
Norvegia	86 160	133 276	12 819 293	18 670 135	222 986	87 630	13 438 163	15 926 565
Paesi Bassi	326 984	400 733	57 556 288	77 957 772	1 031 512	1 272 528	47 880 077	66 761 998
Polonia	748 015	1 001 427	13 328 079	23 070 984	35 187	58 701	10 462 033	12 713 728
Portogallo	63 648	158 198	7 472 574	8 250 940	55 940	63 987	11 547 832	13 288 825
Regno Unito	556 470	661 558	116 654 766	151 856 223	1 160 442	1 011 453	135 740 619	156 312 375
Romania	327 239	621 397	7 151 748	19 698 919	36 487	47 131	5 085 182	10 184 422
Spagna	156 447	516 189	9 818 593	51 240 690	214 622	478 176	13 632 614	21 819 808
Svezia	573 727	606 016	45 045 203	56 344 295	416 686	283 785	42 641 039	45 485 307
Svizzera	186 723	247 392	70 965 578	86 259 241	2 182 294	2 387 183	131 548 694	152 614 381
Turchia	242 571	325 763	17 506 233	22 998 594	462 500	623 559	25 264 595	32 573 332
Ungheria	40 717	54 891	9 484 276	11 853 358	90 147	122 063	10 194 124	14 106 976
URSS	3 559 023	6 088 549	49 030 117	78 654 888	195 551	300 586	27 645 814	49 092 026
Totale	**17 397 375**	**25 839 771**	**1 129 916 246**	**1 614 800 861**	**12 006 792**	**13 173 040**	**1 099 556 632**	**1 421 434 249**
ASIA								
Aden	2 714	82 639	338 861	1 246 858	40 410	8 960	1 517 121	1 833 796
Afganistan	225	83	119 089	50 146	537	1 282	301 730	462 493
Arabia Saudita	6 206 398	5 886 787	68 916 430	61 417 613	23 510	22 941	4 248 673	4 781 588
Bhutan e Nepal	—	....	—	....	..	....	302	....
Birmania	3 516	7 018	519 432	1 030 559	2 905	5 563	680 403	2 149 107
Borneo britannico	33 438	96 401	1 590 347	4 192 669	371	62	31 024	49 764
Cambogia, Laos e Vietnam	11 247	3 418	881 012	1 674 651	15 809	8 237	3 148 195	4 670 397
Ceylon	17 162	24 530	5 198 130	6 333 993	13 194	26 243	1 553 859	2 326 559
Cina continentale	59 188	163 838	8 343 692	15 061 324	413 893	353 815	23 087 707	24 796 815
Cipro	105 060	202 738	1 486 930	2 003 651	72 655	149 279	4 167 669	5 166 398
Corea (Rep. dem. pop.)	—	180	—	29 258	19	309	8 937	334 407
Corea (Repubblica)	11	36	13 119	59 972	40 957	22 135	5 783 830	6 462 015
Filippine	20 270	40 708	1 177 534	2 092 461	2 739	3 251	1 232 440	2 071 315
Formosa	91	677	120 415	340 575	1 481	2 894	572 580	975 836
Giappone	29 212	50 613	9 547 723	21 211 229	25 106	16 251	7 040 026	9 553 884
Giordania	632	271	13 731	62 760	83 507	26 696	4 989 849	4 452 970
Hong Kong	1 473	2 238	1 223 222	2 286 552	14 800	8 851	5 694 833	7 370 152
India	99 835	257 218	7 453 105	11 459 643	100 553	172 339	19 270 884	32 529 925
Indonesia	27 613	34 679	4 447 039	5 382 173	31 899	28 239	3 777 544	4 870 434
Irak	5 332 232	7 858 603	64 827 698	87 416 969	12 948	13 267	1 586 325	4 638 453
Iran	1 471 435	1 449 513	20 190 741	19 091 798	50 606	56 045	13 100 086	14 790 194
Israele	62 912	87 753	4 428 738	7 146 428	284 526	519 505	8 090 478	12 318 917
Kuwait	7 522 883	8 534 232	80 852 975	84 391 861	46 958	47 476	4 138 173	5 162 866
Libano	14 764	62 471	1 208 171	2 311 057	62 530	107 564	11 790 737	16 364 669
Malesia (Federazione)	64 976	81 729	28 021 774	38 460 031	10 571	28 285	3 015 119	5 437 106
Mongolia (Rep. popolare)	3	....	963	....	—	....	—	....
Pakistan	44 882	53 468	6 224 571	7 447 684	47 495	55 643	6 071 739	10 437 268
RAU-Siria	16 849	8 712	2 805 280	3 379 848	51 150	83 339	7 109 667	9 270 647
Thailandia	9 707	11 793	1 200 762	1 609 482	32 618	20 503	2 518 096	3 774 071
Yemen	2 280	2 308	1 134 355	1 229 610	4 152	570	376 017	149 985
Dip. portoghesi in Asia	340 209	445 530	2 064 454	3 033 882	265	730	75 901	353 813
Altri paesi d'Arabia	421 393	519 079	5 377 879	5 772 656	5 180	9 181	1 099 731	1 563 496
Altri paesi d'Asia	....	721	....	51 217	....	290	....	70 627
Totale	**21 922 610**	**25 969 984**	**329 728 172**	**397 278 610**	**1 493 344**	**1 799 745**	**146 079 675**	**199 189 967**
AFRICA								
Africa del Sud-Ovest	2	104	12 047	81 635	49 043	8 153	820 892	208 693
Algeria	205 206	315 905	3 071 730	4 288 518	452 800	177 837	7 816 156	6 381 618
Angola	7 157	40 514	809 769	2 601 482	6 601	8 306	1 428 421	726 238
Camerun britannico	5 333	11 956	298 627	996 793	20	176	14 287	66 795
Camerun francese	9 955	16 313	686 210	1 570 052	18 220	777	672 132	334 179
Chenia	31 484	15 237	2 572 168	2 944 576	10 165	13 270	3 245 941	3 987 475
Congo belga	77 919	103 474	22 888 615	24 846 721	105 138	13 945	6 201 702	3 245 943
Etiopia-Eritrea (Fed.)	21 390	25 861	5 177 364	5 639 453	32 276	26 757	7 941 426	8 746 590
Ghana (Costa d'Oro)	213 900	265 410	13 335 370	13 233 524	19 128	31 323	1 983 606	3 276 820
Guinea (Repubblica)	3 123	5 030	263 668	105 401	304	1 703	115 440	321 023

segue Tav. 4 — Importazioni ed esportazioni negli anni 1959 e 1960 per paese

PAESI	Importazioni				Esportazioni			
	Quantità (*tonnellate*)		Valore (*migliaia di lire*)		Quantità (*tonnellate*)		Valore (*migliaia di lire*)	
	1959	1960	1959	1960	1959	1960	1959	1960
Liberia	44 545	60 764	663 870	1 895 402	28 622	33 751	5 257 166	1 466 274
Libia	18 626	47 114	1 811 140	2 456 052	233 108	316 141	13 384 034	20 199 462
Madagascar	6 462	4 318	1 357 638	989 146	550	1 053	363 317	801 040
Marocco	699 313	666 352	17 702 848	16 950 930	254 944	121 287	14 798 025	13 609 090
Mozambico	3 106	5 899	486 534	729 070	3 585	2 768	792 239	1 502 992
Nigeria	98 480	110 976	10 843 784	11 104 123	61 602	135 929	6 061 219	10 818 630
RAU-Egitto	1 185 026	382 759	16 475 904	18 618 516	336 969	383 271	16 962 468	19 995 183
Rhodesia e Nyassaland	36 557	72 756	9 219 675	18 271 820	7 708	7 897	2 291 499	2 620 497
Somalia francese	927	203	65 034	94 269	957	2 699	172 988	335 219
Somalia (Amm. ital.)	51 879	83 484	8 164 632	11 736 786	24 173	37 199	3 957 719	5 972 510
Sudan	51 796	36 636	9 571 091	9 141 873	39 690	36 747	3 307 365	5 695 544
Tanganica	8 311	13 170	1 530 322	2 710 787	1 912	2 059	399 090	488 099
Tunisia	650 383	634 681	19 065 950	10 152 768	116 332	68 265	4 521 345	7 014 698
Uganda	4 785	4 197	1 923 985	1 451 243	918	1 451	122 699	236 787
Unione del Sud Africa	227 743	265 462	22 443 195	29 562 417	33 494	41 294	19 223 342	26 745 257
Altre dip. brit. Afr. occ.	23 119	13 137	2 217 188	1 116 069	56 934	32 478	1 862 063	1 372 354
Altre dip. brit. Afr. or.	792	784	443 672	322 980	743	17 664	85 316	451 264
Altre dip. franc. Afr. eq.	9 607	36 498	406 401	904 347	1 614	1 729	490 089	821 156
Dip. franc. Afr. occ.	42 555	77 421	3 999 859	5 084 026	210 071	75 297	5 862 672	4 001 160
Dip. portogh. Afr. occ.	177	30 813	44 264	301 983	75 512	336	1 277 544	166 362
Dip. spagnole Afr. occ.	91	2 073	16 931	79 093	28	83	7 584	40 707
Totale	**3 739 749**	**3 349 331**	**177 569 485**	**199 981 855**	**2 183 161**	**1 601 645**	**131 439 786**	**151 649 659**
AMERICA								
Argentina	938 549	1 698 466	62 994 404	96 673 425	157 668	144 115	43 691 445	52 947 546
Bolivia	260	583	83 257	221 176	860	1 074	443 741	1 482 118
Brasile	99 012	127 185	27 295 630	24 158 968	35 102	35 641	19 232 108	25 677 448
Canadà	235 920	600 771	19 064 763	40 729 640	63 822	71 822	21 067 219	25 767 050
Cile	67 052	39 654	11 069 469	12 531 710	2 667	5 275	2 922 789	6 954 410
Colombia	1 637	4 057	1 216 944	1 858 362	18 621	14 410	2 642 631	4 946 698
Costarica	3 948	5 630	1 105 174	1 062 293	964	3 162	540 297	914 866
Cuba	19 484	1 986	728 348	288 093	13 718	28 445	5 219 951	3 307 510
Ecuador	4 008	5 147	2 193 240	2 149 916	2 146	2 017	1 314 619	1 503 883
Groenlandia	—	....	—	....	—	....	—	....
Guatemala	971	1 171	592 014	653 917	2 354	3 545	1 086 387	1 433 874
Guiana francese	60	1	26 866	551	17	5	2 388	11 218
Haiti	5 653	7 394	4 061 870	3 874 824	433	658	266 033	436 046
Honduras (Repubblica)	2 425	4 511	1 113 982	904 907	197	423	141 589	375 620
Messico	20 487	75 752	7 772 159	11 052 330	20 479	37 627	12 465 567	15 957 601
Nicaragua	6 664	1 177	2 460 218	477 878	724	1 768	249 094	364 357
Panama	22 595	6 760	1 163 321	458 551	79 597	30 227	16 700 095	2 730 285
Paraguay	701	1 301	165 142	473 003	153	505	130 136	239 695
Perù	12 027	56 021	4 072 498	6 045 657	4 248	7 238	2 898 659	5 309 051
Portorico	351	1 062	306 003	638 623	2 716	2 522	956 006	903 707
Salvador	2 370	1 201	1 273 177	659 935	7 585	4 880	844 646	1 353 372
San Domingo	6 098	2 604	1 263 107	1 261 028	2 255	17 240	1 181 168	1 392 153
Stati Uniti	6 359 742	7 683 724	234 052 731	418 360 134	897 700	713 939	215 978 526	239 662 446
Surinam	1	24	580	8 218	64	121	71 981	92 797
Uruguay	4 949	6 505	3 707 997	3 852 373	23 372	10 108	3 015 270	4 165 601
Venezuela	969 835	1 383 502	9 758 385	12 569 085	103 795	73 099	42 373 865	35 399 528
Dip. brit. Am. merid.	13 088	7 050	293 233	214 883	275	677	118 560	658 046
Dip. brit. Am. sett. e centr.	867	5 895	325 774	447 341	4 428	6 051	1 666 631	2 444 849
Dip. fran. Am. sett. e centr.	1 646	55	195 205	15 802	588	263	142 786	272 637
Dip. olandesi Am. centr.	15 654	66 845	621 653	1 367 925	809	2 341	861 716	1 258 758
Dip. USA Am. sett. e cent.	—	117	—	22 370	30	211	53 651	117 908
Totale	**8 816 054**	**11 796 151**	**398 977 144**	**643 032 918**	**1 447 387**	**1 219 409**	**398 279 554**	**438 081 078**
OCEANIA								
Australia	143 983	307 137	55 519 570	73 599 839	19 347	36 026	11 932 466	21 425 675
Nuova Zelanda	20 913	23 629	12 288 476	14 346 229	4 087	6 879	2 218 448	3 508 525
Dip. australiane in Oceania	1	1 173	2 170	234 761	24	53	137 866	39 370
Dip. brit. in Oceania	14	36	7 116	13 999	81	542	21 458	100 264
Dip. franc. in Oceania	65	148	34 438	69 072	43	102	23 986	45 805
Dip. neozel. in Oceania	4	29	2 179	13 436	5	24	8 482	4 241
Dip. olandesi in Oceania	9	63	8 929	33 053	101	129	83 415	65 567
Dip. USA in Oceania	94	267	64 461	99 152	449	46	100 585	41 889
Totale	**165 083**	**332 482**	**67 927 339**	**88 409 541**	**24 137**	**43 801**	**14 526 706**	**25 231 336**
ALTRE PROVENIENZE E DESTINAZIONI								
Depositi franchi	464	....	177 695	....	2 024	....	200 405	....
Paese non accertato	....	246 898	....	7 939 757	....	7 869	....	691 034
Pesca	5 592	7 498	570 201	1 010 221	—	—	—	—
Provv. navi aerei esteri	—	—	—	—	1 771 638	2 552 812	27 911 201	40 993 501
Punti franchi	1 789	3 500	473 143	747 821	39 078	51 889	2 526 817	2 971 936
Regioni artiche e antartiche	—	—	—	—	—	—	—	—
Totale	**7 845**	**257 896**	**1 221 039**	**9 697 799**	**1 812 740**	**2 612 570**	**30 638 423**	**44 656 471**
TOTALE GENERALE	**52 048 716**	**67 545 615**	**2 105 339 425**	**2 953 201 584**	**18 967 561**	**20 450 210**	**1 820 520 776**	**2 280 242 760**

Tavola 5 — Numeri indici del commercio con l'estero per gruppo economico (*)

(*Base*: 1953 = 100)

GRUPPI E SOTTOGRUPPI ECONOMICI	Importazioni						Esportazioni					
	1955	1956	1957	1958	1959	1960	1955	1956	1957	1958	1959	1960
INDICI DEI VALORI												
I. — ANIMALI VIVI	**211,2**	**176,7**	**242,1**	**250,4**	**291,0**	**396,4**	**31,9**	**20,2**	**20,9**	**18,3**	**28,7**	**323,2**
II. — GENERI ALIMENTARI E MATERIE PRIME PER LA LORO PRODUZIONE	**97,6**	**118,6**	**123,3**	**125,2**	**129,7**	**175,6**	**115,1**	**135,7**	**167,9**	**142,7**	**146,6**	**155,2**
1. — Prodotti naturali e residui	97,1	106,5	104,1	104,1	106,1	144,6	123,9	135,8	168,1	148,4	162,4	163,0
2. — Prodotti di prima lavorazione o trasformazione	97,5	155,6	182,9	187,2	194,1	264,7	99,5	135,4	169,7	129,5	113,3	134,0
3. — Prodotti di più complessa lavorazione o trasformazione	104,8	114,3	113,3	126,7	153,4	187,5	120,2	135,9	146,4	179,4	201,1	230,2
III. — PRODOTTI DELLE INDUSTRIE NON ALIMENTARI E MATERIE PRIME PER LA LORO FABBRICAZIONE	**113,5**	**132,5**	**153,2**	**131,9**	**143,1**	**213,3**	**127,7**	**148,3**	**176,1**	**184,9**	**217,5**	**287,1**
1. — Prodotti naturali, cascami, residui e rottami	106,0	126,6	155,1	120,5	119,1	172,3	121,2	113,6	116,4	100,6	123,9	138,6
2. — Prodotti di prima lavorazione o trasformazione	123,1	146,6	161,7	143,1	164,4	246,4	131,9	168,0	180,5	179,7	211,5	252,9
3. — Prodotti di più complessa lavorazione o trasformazione	115,5	129,7	145,5	137,0	155,5	236,9	127,1	146,1	181,0	195,0	228,8	312,3
IV. — MATERIE AUSILIARIE	**116,3**	**136,8**	**170,6**	**137,9**	**128,4**	**145,9**	**113,6**	**119,1**	**127,0**	**147,7**	**145,0**	**149,7**
1. — Prodotti naturali e residui	116,6	138,1	172,3	137,8	129,1	145,1	87,5	72,8	104,9	164,7	163,0	152,7
2. — Prodotti di prima lavorazione o trasformazione	110,1	99,8	122,1	140,7	108,0	165,7	125,7	140,5	137,2	139,9	136,7	148,4
INDICE GENERALE	**112,0**	**131,2**	**151,8**	**132,9**	**139,2**	**195,2**	**123,2**	**142,4**	**169,4**	**171,0**	**193,3**	**242,1**
INDICI DEI PREZZI												
I. — ANIMALI VIVI	**104,2**	**114,2**	**117,9**	**129,2**	**118,4**	**105,3**	**59,4**	**104,2**	**154,1**	**86,5**	**84,1**	**109,5**
II. — GENERI ALIMENTARI E MATERIE PRIME PER LA LORO PRODUZIONE	**97,7**	**96,2**	**95,7**	**93,2**	**91,0**	**85,4**	**97,9**	**100,4**	**106,2**	**104,1**	**92,1**	**100,5**
1. — Prodotti naturali e residui	97,1	90,6	89,1	88,9	84,7	73,7	103,6	115,6	116,3	114,9	93,7	106,7
2. — Prodotti di prima lavorazione o trasformazione	100,0	108,1	104,8	97,4	96,7	100,4	86,8	80,0	88,9	88,4	87,4	89,9
3. — Prodotti di più complessa lavorazione o trasformazione	97,1	100,0	107,1	108,3	114,3	102,1	105,1	99,5	98,5	99,7	97,9	88,5
III. — PRODOTTI DELLE INDUSTRIE NON ALIMENTARI E MATERIE PRIME PER LA LORO FABBRICAZIONE	**98,2**	**100,0**	**103,9**	**91,1**	**85,7**	**87,1**	**92,5**	**88,4**	**90,5**	**86,7**	**81,0**	**84,3**
1. — Prodotti naturali, cascami, residui e rottami	96,7	99,0	104,3	84,5	78,9	84,4	99,9	107,5	106,7	97,5	95,6	100,7
2. — Prodotti di prima lavorazione o trasformazione	103,3	110,5	107,3	95,6	93,0	93,8	89,9	86,9	90,2	85,1	78,9	79,3
3. — Prodotti di più complessa lavorazione o trasformazione	96,2	93,3	100,8	93,7	86,2	84,2	92,5	87,6	89,6	86,5	80,6	84,4
IV. — MATERIE AUSILIARIE	**94,0**	**103,8**	**117,4**	**95,8**	**83,9**	**76,2**	**95,5**	**98,4**	**108,8**	**92,3**	**86,1**	**80,9**
1. — Prodotti naturali e residui	94,3	103,9	117,8	95,7	83,9	78,1	97,6	105,3	117,2	93,4	80,3	76,5
2. — Prodotti di prima lavorazione o trasformazione	87,1	98,0	98,3	97,7	84,1	78,3	94,8	96,7	105,8	91,7	89,9	83,2
INDICE GENERALE	**97,3**	**100,4**	**105,7**	**93,0**	**86,5**	**85,4**	**94,1**	**91,9**	**95,1**	**90,6**	**83,3**	**86,6**
INDICI DELLE QUANTITÀ												
I. — ANIMALI VIVI	**202,7**	**154,7**	**205,3**	**193,8**	**245,8**	**376,4**	**53,7**	**19,4**	**13,6**	**21,2**	**34,1**	**295,2**
II. — GENERI ALIMENTARI E MATERIE PRIME PER LA LORO PRODUZIONE	**99,9**	**123,3**	**128,8**	**134,3**	**142,5**	**205,6**	**117,6**	**135,2**	**158,1**	**137,1**	**159,2**	**154,4**
1. — Prodotti naturali e residui	100,0	117,5	116,8	117,1	125,3	196,2	119,6	117,5	144,5	129,2	173,2	152,8
2. — Prodotti di prima lavorazione o trasformazione	97,5	143,9	174,5	192,2	200,7	263,6	114,6	169,3	190,9	146,5	129,6	149,1
3. — Prodotti di più complessa lavorazione o trasformazione	107,9	114,3	105,8	117,0	134,2	183,6	114,4	136,6	148,6	179,9	205,4	260,1
III. — PRODOTTI DELLE INDUSTRIE NON ALIMENTARI E MATERIE PRIME PER LA LORO FABBRICAZIONE	**115,6**	**132,5**	**147,4**	**144,8**	**167,0**	**244,9**	**138,1**	**167,8**	**194,6**	**213,3**	**268,5**	**340,6**
1. — Prodotti naturali, cascami, residui e rottami	109,6	127,9	148,7	142,6	151,0	204,1	121,3	105,7	109,1	103,2	129,6	137,6
2. — Prodotti di prima lavorazione o trasformazione	119,2	132,7	150,7	149,7	176,8	262,7	146,7	193,3	200,1	211,2	268,1	318,9
3. — Prodotti di più complessa lavorazione o trasformazione	120,1	139,0	144,3	146,2	180,4	281,4	137,4	166,8	202,0	225,4	283,9	370,0
IV. — MATERIE AUSILIARIE	**123,7**	**131,8**	**145,3**	**144,0**	**153,0**	**186,6**	**119,0**	**121,0**	**116,7**	**160,0**	**168,4**	**185,0**
1. — Prodotti naturali e residui	123,6	132,9	146,3	144,0	153,9	185,8	89,7	69,1	89,5	176,3	203,0	199,6
2. — Prodotti di prima lavorazione o trasformazione	126,4	101,8	124,2	144,0	128,4	211,6	132,6	145,3	129,7	152,6	152,1	178,4
INDICE GENERALE	**115,1**	**130,7**	**143,6**	**142,9**	**160,9**	**228,6**	**130,9**	**155,0**	**178,1**	**188,7**	**232,1**	**279,6**

(*) Per il metodo di calcolo cfr. «Avvertenze» (punto 18.)

Tavola 6 - Numeri indici del commercio con l'estero per ramo e classe di attività economica (*)

A — *INDICI DEI VALORI*

(Base : 1953 = 100)

RAMI E CLASSI DI ATTIVITÀ ECONOMICA	Importazioni						Esportazioni					
	1955	1956	1957	1958	1959	1960	1955	1956	1957	1958	1959	1960
- AGRICOLTURA, ZOOTECNIA, SELVICOLTURA, PESCA E CACCIA	**98,0**	**107,7**	**119,1**	**105,2**	**110,4**	**154,2**	**127,1**	**136,7**	**167,6**	**146,4**	**163,6**	**169,6**
1 - AGRICOLTURA	92,9	104,7	102,9	90,8	90,5	133,5	127,8	139,1	172,5	150,7	168,2	172,5
1.1 - Cereali	66,4	78,5	69,4	54,5	61,3	127,0	—	—	—	—	—	—
1.2 - Fibre tessili vegetali	93,3	112,4	111,7	86,6	80,4	133,7	—	—	—	—	—	—
1.3 - Legumi e ortaggi	—	—	—	—	—	—	147,3	150,0	146,8	170,1	171,7	192,3
1.4 - Frutta	—	—	—	—	—	—	126,2	140,2	161,6	134,2	147,2	164,2
2 - ZOOTECNIA	94,6	98,6	142,5	119,9	130,2	164,0	110,7	93,8	93,4	58,7	100,3	167,2
2.1 - Lane sudice	70,8	75,1	120,2	84,0	87,6	108,9	—	—	—	—	—	—
3 - SELVICOLTURA	143,4	156,4	158,6	157,3	184,2	265,0	120,4	121,1	100,9	99,6	97,8	105,9
3.1 - Gomma elastica greggia	157,8	158,7	150,3	118,3	148,1	213,1	—	—	—	—	—	—
4 - PESCA E CACCIA	141,0	149,2	172,2	173,4	207,4	276,7	110,2	106,5	81,1	89,7	88,7	124,5
2 - INDUSTRIE ESTRATTIVE	**127,3**	**154,8**	**194,3**	**153,9**	**137,4**	**168,0**	**149,8**	**179,2**	**179,2**	**164,3**	**212,7**	**214,2**
5 - COMBUSTIBILI FOSSILI	118,2	139,1	172,4	140,2	129,8	143,3	—	—	—	—	—	—
5.1 - Carbon fossile	110,6	132,7	154,4	94,8	75,0	91,6	—	—	—	—	—	—
5.2 - Oli greggi di petrolio	122,9	143,0	183,4	168,1	163,5	175,0	—	—	—	—	—	—
6 - MINERALI METALLIFERI	181,8	241,8	329,9	238,1	187,7	304,6	162,6	194,0	187,5	153,3	190,0	148,4
7 - ALTRI MINERALI	117,0	153,1	159,1	133,6	117,5	165,9	145,8	173,1	174,7	140,3	167,7	173,1
3 - INDUSTRIE MANIFATTURIERE	**113,3**	**134,3**	**151,8**	**139,7**	**157,1**	**232,1**	**122,2**	**143,0**	**169,6**	**175,7**	**198,6**	**255,9**
Agricolo - manifatturiere	*108,1*	*131,6*	*148,1*	*145,5*	*156,0*	*208,1*	*103,0*	*120,8*	*143,3*	*130,5*	*151,8*	*192,8*
8 - ALIMENTARI, BEVANDE E TABACCO	104,0	143,2	161,8	168,5	176,3	238,4	100,3	128,0	156,4	127,5	120,9	133,8
8.1 - Alimentari	102,8	143,7	162,6	168,7	177,7	238,2	98,3	124,4	155,0	120,3	113,3	125,7
9 - TESSILI	98,0	98,0	116,5	92,7	102,5	134,9	98,9	109,0	124,0	112,4	143,7	184,8
10 - CALZATURE, ARTICOLI DI ABBIGLIAMENTO E ALTRI ARTICOLI TESSILI	111,6	124,7	133,6	137,9	182,3	233,9	121,1	148,5	193,3	217,2	268,2	382,3
10.1 - Pelli e cuoio	103,6	110,5	113,2	116,3	165,2	194,2	—	—	—	—	—	—
11 - LEGNO E SUGHERO	138,7	150,3	157,4	156,5	169,0	219,5	138,9	148,4	157,5	159,7	190,1	261,5
Estrattivo - manifatturiere	*107,6*	*122,4*	*141,3*	*121,6*	*140,9*	*226,6*	*129,0*	*165,9*	*208,0*	*236,8*	*265,3*	*355,5*
12 - METALLURGICHE	118,2	146,7	167,9	138,1	170,2	286,3	145,1	239,5	254,0	271,1	286,9	362,8
13 - MECCANICHE	105,7	111,0	124,8	114,9	129,1	188,5	117,8	139,9	180,9	204,8	228,6	351,5
13.1 - Macchine e apparecchi	103,3	109,6	124,1	112,2	124,0	182,4	118,2	133,8	169,9	200,6	224,1	347,3
14 - MEZZI DI TRASPORTO	79,2	98,9	144,2	96,6	105,4	264,7	141,1	177,1	243,7	293,3	338,3	380,9
15 - PRODOTTI DELLA LAVORAZIONE DEI MINERALI NON METALLIFERI	114,3	131,9	139,4	133,5	147,5	185,4	122,4	138,9	154,0	160,0	183,3	271,2
Chimiche ed altre manifatturiere	*136,2*	*168,1*	*184,0*	*175,2*	*199,0*	*284,2*	*146,4*	*150,3*	*162,7*	*170,4*	*188,7*	*229,2*
16 - CHIMICHE	144,9	183,3	182,8	197,3	226,8	342,0	149,2	164,8	183,6	211,6	265,9	340,0
17 - DERIVATI DEL PETROLIO E DEL CARBONE	110,5	126,2	163,9	130,1	138,5	251,0	114,3	119,4	127,3	146,5	141,5	145,8
18 - FIBRE TESSILI ARTIFICIALI E SINTETICHE	126,3	178,0	198,3	162,5	157,7	226,3	174,0	153,4	140,5	108,4	122,7	134,9
19 - CARTA E CARTOTECNICA	141,4	155,8	188,6	178,1	207,0	281,1	196,1	229,2	228,1	199,7	247,0	362,0
20 - GOMMA E ARTICOLI DI GOMMA	123,0	141,1	138,9	156,1	201,8	304,0	152,1	152,3	165,1	141,8	144,6	250,9
21 - MANIFATTURIERE VARIE	136,1	174,9	201,2	161,4	186,1	229,7	242,8	223,8	249,7	204,4	237,9	311,3
INDICE GENERALE	**112,0**	**131,2**	**151,8**	**132,9**	**139,2**	**195,2**	**123,2**	**142,4**	**169,4**	**171,0**	**193,3**	**242,1**

(*) Vedi nota a pag. 11.

segue Tav. 6 — Numeri indici del commercio con l'estero per ramo e classe di attività economica

B — *INDICI DEI PREZZI*

(Base : 1953 = 100)

RAMI E CLASSI DI ATTIVITÀ ECONOMICA	Importazioni						Esportazioni					
	1955	1956	1957	1958	1959	1960	1955	1956	1957	1958	1959	1960
1 - AGRICOLTURA, ZOOTECNIA, SELVICOLTURA, PESCA E CACCIA	**99,8**	**93,8**	**94,3**	**87,2**	**81,2**	**80,5**	**105,4**	**119,6**	**117,5**	**117,3**	**96,3**	**109,7**
1 - AGRICOLTURA	98,1	90,4	88,0	84,4	77,7	73,1	105.7	119,7	116,9	117,7	96,1	109,9
1.1 - Cereali	88,5	90,9	88,6	75,1	78,0	74,3	—	—	—	—	—	—
1.2 - Fibre tessili vegetali	101,6	93,0	89,0	81,8	71,4	74,3	—	—	—	—	—	—
1.3 - Legumi e ortaggi	—	—	—	—	—	—	86,7	107,4	92,7	101,3	81,0	101,1
1.4 - Frutta	—	—	—	—	—	—	112,0	123,9	124,1	122,5	98,2	109,4
2 - ZOOTECNIA	96,1	93,0	95,4	89,1	79,4	83,6	101,3	150,1	137,2	103,0	96,7	99,6
2.1 - Lane sudice	93,1	86,6	96,7	79,6	70,2	78,0	—	—	—	—	—	—
3 - SELVICOLTURA	126,6	124,2	118,0	95,0	108,8	118,9	105,6	107,5	136,6	116,6	109,8	111,9
3.1 - Gomma elastica greggia	135,3	131,8	121,5	98,4	126,0	148,6	—	—	—	—	—	—
4 - PESCA E CACCIA	108,9	106,1	105,8	99,7	105,6	98,5	101,7	137,4	99,0	55,2	54,4	59,2
2 - INDUSTRIE ESTRATTIVE	**94,0**	**106,3**	**120,1**	**95,5**	**84,0**	**78,5**	**85,3**	**72,7**	**69,8**	**77,0**	**82,3**	**83,0**
5 - COMBUSTIBILI FOSSILI	94,3	103,9	117,8	95,7	83,9	77,7	—	—	—	—	—	—
5.1 - Carbon fossile	97,7	111,6	119,6	96,5	84,2	81,3	—	—	—	—	—	—
5.2 - Oli greggi di petrolio	92,6	100,5	117,1	95,5	83,8	76,7	—	—	—	—	—	—
6 - MINERALI METALLIFERI	92,9	115,3	129,8	94,3	83,6	85,2	123,8	153,4	122,0	83,1	102,9	120,3
7 - ALTRI MINERALI	95,0	103,9	105,1	91,2	88,2	85,6	77,2	61,3	61,8	75,2	77,3	76,8
3 - INDUSTRIE MANIFATTURIERE	**98,0**	**100,2**	**103,0**	**94,4**	**89,9**	**89,9**	**92,0**	**88,2**	**92,0**	**87,3**	**81,5**	**83,9**
Agricolo - manifatturiere	*99,4*	*103,4*	*104,8*	*100,0*	*98,4*	*101,1*	*91,1*	*87,4*	*92,1*	*89,2*	*84,2*	*84,1*
8 - ALIMENTARI, BEVANDE E TABACCO	98,7	105,6	104,6	100,6	102,7	104,6	87,4	81,2	90,1	88,1	87,6	88,5
8.1 - Alimentari	98,9	105,7	104,8	100,6	102,7	104,0	83,8	77,4	86,9	82,6	83,1	84,9
9 - TESSILI	89,1	86,2	95,0	82,7	74,6	80,0	91,0	88,5	91,5	87,3	79,8	79,6
10 - CALZATURE, ARTICOLI DI ABBIGLIAMENTO E ALTRI ARTICOLI TESSILI	104,4	99,2	105,9	102,3	103,5	89,2	99,5	98,9	95,5	94,3	91,4	90,2
10.1 - Pelli e cuoio	103,0	98,9	104,6	101,9	104,3	87,6	—	—	—	—	—	—
11 - LEGNO E SUGHERO	114,6	117,4	117,9	117,0	111,6	113,9	102,0	104,2	107,0	105,1	104,2	104,1
Estrattivo - manifatturiere	*99,4*	*104,6*	*109,0*	*98,6*	*95,9*	*97,7*	*92,6*	*85,4*	*89,0*	*85,7*	*80,5*	*88,6*
12 - METALLURGICHE	97,6	107,8	102,8	81,4	82,4	86,3	81,5	87,9	90,6	84,4	79,4	89,4
13 - MECCANICHE	101,9	103,6	108,4	111,7	107,4	109,4	95,0	93,1	92,9	92,7	95,1	96,5
13.1 - Macchine e apparecchi	103,0	105,0	110,8	113,7	109,5	113,7	97,6	94,7	95,5	95,1	98,4	100,4
14 - MEZZI DI TRASPORTO	97,1	107,5	169,6	115,4	99,5	102,6	91,9	74,4	83,0	79,2	71,1	81,0
15 - PRODOTTI DELLA LAVORAZIONE DEI MINERALI NON METALLIFERI	92,6	92,8	96,7	100,3	95,8	98,8	101,4	95,8	99,0	89,1	83,4	81,8
Chimiche ed altre manifatturiere	*93,3*	*88,5*	*89,5*	*80,9*	*72,7*	*72,9*	*92,6*	*93,6*	*98,1*	*87,5*	*79,3*	*74,8*
16 - CHIMICHE	85,3	75,8	75,3	67,7	60,2	53,7	85,8	86 3	83 1	75 4	65,2	61,1
17 - DERIVATI DEL PETROLIO E DEL CARBONE	93,5	99,8	97,0	93,8	86,0	91,5	95,1	97,8	108,3	92,0	85,7	80,5
18 - FIBRE TESSILI ARTIFICIALI E SINTETICHE	103,8	103,1	103,1	98,6	92,1	93,0	90,9	86,7	86,0	86,5	86,1	82,0
19 - CARTA E CARTOTECNICA	114,5	114,3	114,9	105,3	97,0	101,3	96,4	99,8	105,6	100,1	94,9	94,1
20 - GOMMA E ARTICOLI DI GOMMA	132,2	132,7	114,3	127,4	132,8	128,9	98,1	102,9	107,1	101,2	102,1	102,0
21 - MANIFATTURIERE VARIE	92,0	97,1	99,0	93,9	84,5	86,6	99,9	106,2	104,0	103,5	98,8	91,0
INDICE GENERALE	**97,3**	**100,4**	**105,7**	**93,0**	**86,5**	**85,4**	**94,1**	**91,9**	**95,1**	**90,6**	**83,3**	**86,6**

segue Tav. 6 — Numeri indici del commercio con l'estero per ramo e classe di attività economica

C — *INDICI DELLE QUANTITÀ*

(Base : 1953 = 100)

RAMI E CLASSI DI ATTIVITÀ ECONOMICA	Importazioni						Esportazioni					
	1955	1956	1957	1958	1959	1960	1955	1956	1957	1958	1959	1960
1 - AGRICOLTURA, ZOOTECNIA, SELVICOLTURA, PESCA E CACCIA	**98,2**	**114,8**	**126,3**	**120,6**	**136,0**	**191,6**	**120,6**	**114,3**	**142,6**	**124,8**	**169,9**	154,6
1 - Agricoltura	94,7	115,8	116,9	107,6	116,5	182,6	120,9	116,2	147,6	128,0	175,0	157,0
1.1 - Cereali	75,0	86,4	78,3	72,6	78,6	170,9	—	—	—	—	—	—
1.2 - Fibre tessili vegetali	91,8	120,9	125,5	105,9	112,6	179,9	—	—	—	—	—	—
1.3 - Legumi e ortaggi	—	—	—	—	—	—	169,9	139,7	158,4	167,9	212,0	190,2
1.4 - Frutta	—	—	—	—	—	—	112,7	113,2	130,2	109,6	149,9	150,1
2 - Zootecnia	98,4	106,0	149,4	134,6	164,0	196,2	109,3	62,5	68,1	57,0	103,7	167,9
2.1 - Lane sudice	76,0	86,7	124,3	105,5	124,8	139,6	—	—	—	—	—	—
3 - Selvicoltura	113,3	125,9	134,4	165,6	169,3	222,9	114,0	112,7	73,9	85,4	89,1	94,6
3.1 - Gomma elastica greggia	116,6	120,4	123,7	120,2	117,5	143,4	—	—	—	—	—	—
4 - Pesca e caccia	129,5	140,6	162,8	173,9	196,4	280,9	108,4	77,5	81,9	162,5	163,1	210,3
2 - INDUSTRIE ESTRATTIVE	**135,4**	**145,6**	**161,8**	**161,2**	**163,6**	**214,0**	**175,6**	**246,5**	**256,7**	**213,4**	**258,4**	**258,1**
5 - Combustibili fossili	125,3	133,9	146,3	146,5	154,7	184,4	—	—	—	—	—	—
5.1 - Carbon fossile	113,2	118,9	129,1	98,2	89,1	112,7	—	—	—	—	—	—
5.2 - Oli greggi di petrolio	132,7	142,3	156,6	176,0	195,1	228,2	—	—	—	—	—	—
6 - Minerali metalliferi	195,7	209,7	254,2	252,5	224,5	357,5	131,3	126,5	153,7	184,5	184,6	123,4
7 - Altri minerali	123,2	147,4	151,4	146,5	133,2	193,8	188,9	282,4	282,7	186,6	216,9	225,4
3 - INDUSTRIE MANIFATTURIERE	**115,6**	**134,0**	**147,4**	**148,0**	**174,7**	**258,2**	**132,8**	**162,1**	**184,3**	**201,3**	**243,7**	**305,0**
Agricolo - manifatturiere	*108,8*	*127,3*	*141,3*	*145,5*	*158,5*	*205,8*	*113,1*	*138,2*	*155,6*	*146,3*	*180,3*	*229,3*
8 - Alimentari, bevande e tabacco	105,4	135,6	154,7	167,5	171,7	229,2	114,8	157,6	173,6	144,7	138,0	151,2
8.1 - Alimentari	103,9	136,0	155,2	167,7	173,0	229,0	117,3	160,7	178,4	145,6	136,3	148,1
9 - Tessili	**110,0**	**113,7**	**122,6**	**112,1**	**137,4**	168,6	**108,7**	**123,2**	**135,5**	**128,8**	**180,1**	232,2
10 - Calzature, articoli di abbigliamento e altri articoli tessili	106,9	125,7	126,2	134,8	176,1	262,2	121,7	150,2	202,4	230,3	293,4	423,8
10.1 - Pelli e cuoio	100,6	111,7	108,2	114,1	158,4	221,7	—	—	—	—	—	—
11 - Legno e sughero	121,0	128,0	133,5	133,8	151,4	192,7	136,2	142,4	147,2	152,0	182,4	251,2
Estrattivo - manifatturiere	*108,2*	*117,0*	*129,6*	*123,3*	*146,9*	*231,9*	*139,3*	*194,3*	*233,7*	*276,3*	*329,6*	*401,2*
12 - Metallurgiche	121,1	136,1	163,3	169,7	206,6	331,7	178,0	272,5	280,4	321,2	361,3	405,8
13 - Meccaniche	103,7	107,1	115,1	102,9	120,2	172,3	124,0	150,3	194,7	220,9	240,4	364,2
13.1 - Macchine e apparecchi	100,3	104,4	112,0	98,7	113,2	160,4	121,1	141,3	177,9	210,9	227,7	345,9
14 - Mezzi di trasporto	81,6	92,0	85,0	83,7	105,9	258,0	153,5	238,0	293,6	370,3	475,8	470,2
15 - Prodotti della lavorazione dei minerali non metalliferi	123,4	142,1	144,2	133,1	154,0	187,7	120,7	145,0	155,6	179,6	219,8	331,5
Chimiche ed altre manifatturiere	*146,0*	*189,9*	*205,6*	*216,6*	*273,7*	*389,8*	*158,1*	*160,6*	*165,9*	*194,7*	*238,0*	*306,4*
16 - Chimiche	169,9	241,8	242,8	291,4	376,7	603,4	173,9	191,0	220,9	280,6	407,7	556,5
17 - Derivati del petrolio e del carbone	118,2	126,5	169,0	138,7	161,0	274,3	120,2	122,1	117,5	159,2	165,1	181,1
18 - Fibre tessili artificiali e sintetiche	121,7	172,6	192,3	164,8	171,2	243,3	191,4	176,9	163,4	125,3	142,5	164,5
19 - Carta e cartotecnica	123,5	136,3	164,1	169,1	213,4	277,5	203,4	229,7	216,0	199,5	260,3	384,7
20 - Gomma e articoli di gomma	93,0	106,3	121,5	122,5	152,0	235,8	155,0	148,0	154,2	140,1	141,6	246,0
21 - Manifatturiere varie	147,9	180,1	203,2	171,9	220,2	265,2	243,0	210,7	240,1	197,5	240,8	342,1
INDICE GENERALE	**115,1**	**130,7**	**143,6**	**142,9**	**160,9**	**228,6**	**130,9**	**155,0**	**178,1**	**188,7**	**232,1**	**279,6**

NUMERI INDICI DEL COMMERCIO CON L'ESTERO
Base 1953 = 100

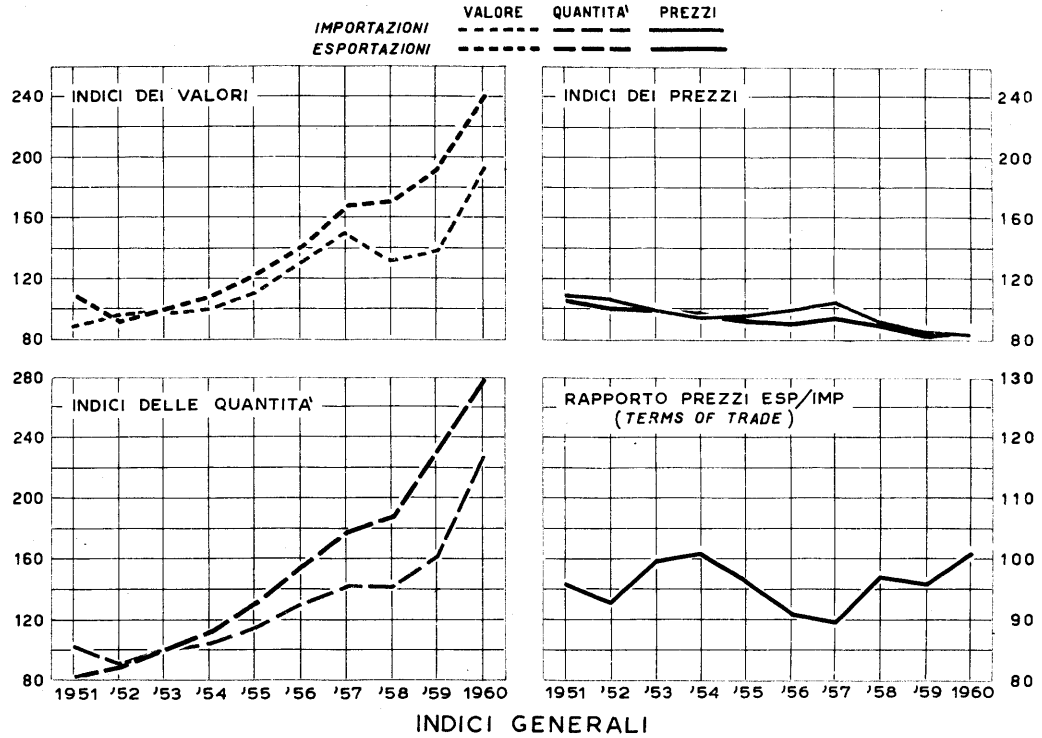

INDICI GENERALI

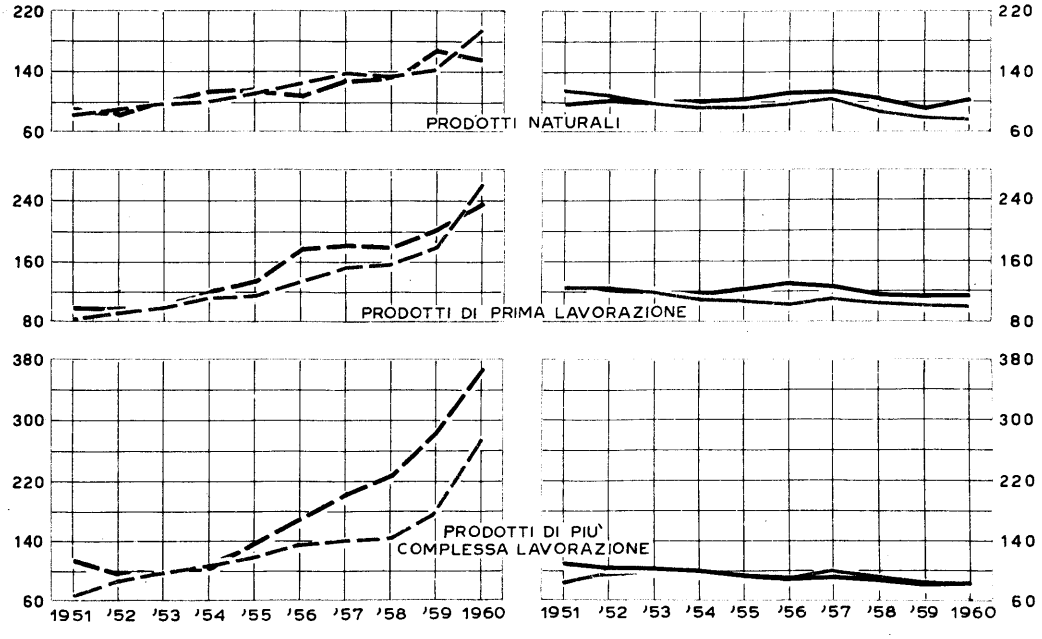

INDICI DELLE QUANTITA' — INDICI DEI PREZZI

INDICI PER GRADO DI LAVORAZIONE

ISTITUTO CENTRALE DI STATISTICA

Segue: NUMERI INDICI DEL COMMERCIO CON L'ESTERO
Base 1953 = 100

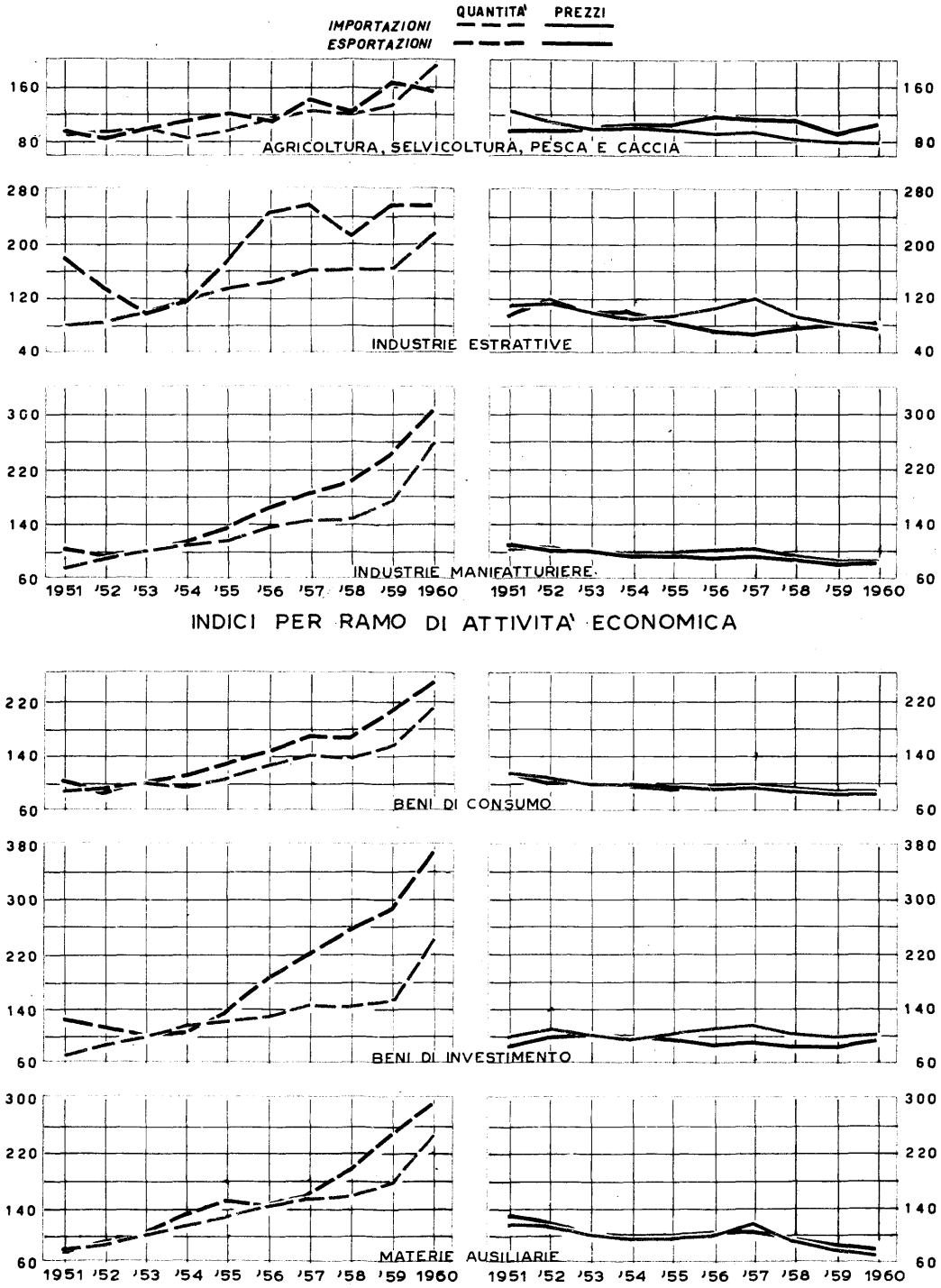

Tavola 7 — Numeri indici del commercio con l'estero per destinazione economica (*)

(*Base* : 1953 = 100)

DESTINAZIONE ECONOMICA	Importazioni						Esportazioni					
	1955	1956	1957	1958	1959	1960	1955	1956	1957	1958	1959	1960
INDICI DEI VALORI												
I. — BENI DI CONSUMO	**101,6**	**117,0**	**131,5**	**120,5**	**132,6**	**179,2**	**119,5**	**136,4**	**161,7**	**155,0**	**177,9**	**213,2**
1. — Non durevoli	97,5	111,9	126 7	114,6	120,6	163,7	113,3	127,4	150,4	136,0	151,5	182,9
2. — Durevoli	145,6	170,5	182,1	1·2,7	258,8	343,5	158,4	192,5	232,8	274,9	344,7	404,9
II. — BENI DI INVESTIMENTO	**124,0**	**144,8**	**170,2**	**144,8**	**150,1**	**242,0**	**124,3**	**160,7**	**196,5**	**216,6**	**234,3**	**335,7**
1. — Materiali da costruzione	142,3	163,1	172,3	186,7	192,2	263,4	147,8	170,9	180,7	182,4	254,7	368,2
2. — Mezzi di trasporto industriali	105,8	114,5	147,6	110,7	118,3	226,6	102,2	125,0	165,2	221,1	246,9	359,2
3. — Impianti, macchine e attrezzature	124,0	146,3	173,6	143,3	148,2	240,8	127,6	168,5	205,5	218,6	229,4	327,2
III. — MATERIE AUSILIARIE	**117,4**	**141,7**	**168,3**	**142,0**	**138,8**	**170,6**	**142,8**	**141,1**	**160,4**	**174,0**	**202,0**	**225,0**
1. — Combustibili, carburanti e lubrificanti	116,2	137,5	173,0	138,6	128,0	145,1	109,9	113,9	122,5	152,6	158,4	158,9
2. — Altre	131,7	154,4	154,2	152,2	171,2	247,1	187,4	178,0	211,7	203,1	261,2	314,4
INDICE GENERALE	**112,0**	**131,2**	**151,8**	**132,9**	**139,2**	**195,2**	**123,2**	**142,4**	**169,4**	**171,0**	**193,3**	**242,1**
INDICI DEI PREZZI												
I. — BENI DI CONSUMO	**95,3**	**92,7**	**94,3**	**89,5**	**85,2**	**85,6**	**92,9**	**93,5**	**96,1**	**92,9**	**85,8**	**85,9**
1. — Non durevoli	94,9	92,3	93,7	88,4	84,2	84,3	93,2	95,6	98,6	94,4	85,4	87,0
2. — Durevoli	98,7	95,8	99,3	97,6	91,6	93,5	91,9	84,6	86,7	88,1	86,8	82,7
II. — BENI DI INVESTIMENTO	**102,1**	**111,5**	**116,2**	**101,3**	**98 8**	**100,5**	**92,5**	**86,5**	**90,0**	**84,1**	**81,7**	**91,6**
1. — Materiali da costruzione	106,7	110,9	111,9	107,3	103,6	104,7	88,6	78,2	77,9	87,8	84,9	85,4
2. — Mezzi di trasporto industriali	116,2	119,1	145,3	108,2	116,4	130,4	89,2	72,9	80,3	76,1	68,8	77,3
3. — Impianti, macchine e attrezzature	99,5	110,7	114,1	99,0	95,8	97,0	93,8	94,6	94,9	91,2	92,3	97,1
III. — MATERIE AUSILIARIE	**94,6**	**99,9**	**112,0**	**90,8**	**78,2**	**70,4**	**96,2**	**100,1**	**102,6**	**91,0**	**82,9**	**77,8**
1. — Combustibili, carburanti e lubrificanti	94,3	104,1	117,7	96,0	84,0	78,2	95,8	101,1	107,4	90,1	86,0	79,4
2. — Altre	96,1	85,6	89,6	73,6	62,6	55,9	96,9	98,8	91,5	92,3	79,7	76,1
INDICE GENERALE	**97,3**	**100,4**	**105,7**	**93,0**	**86,5**	**85,4**	**94,1**	**91,9**	**95,1**	**90,6**	**83,3**	**86,6**
INDICI DELLE QUANTITÀ												
I. — BENI DI CONSUMO	**106,6**	**126,2**	**139,4**	**134,6**	**155,6**	**209,3**	**128,6**	**145,9**	**168,3**	**166,8**	**207,3**	**248,2**
1. — Non durevoli	102,7	121,2	135,2	129,6	143,2	194,2	121,6	133,3	152,5	144,1	177,4	210,2
2. — Durevoli	147,5	178,0	183,4	187,2	282,5	367,4	172,4	227,5	268,5	312,0	397,1	489,6
II. — BENI DI INVESTIMENTO	**121,4**	**129,9**	**146,5**	**142,9**	**151,9**	**240,8**	**134,4**	**185,8**	**218,3**	**257,6**	**286,8**	**366,5**
1. — Materiali da costruzione	133,4	147,1	154,0	174,0	185,5	251,6	166,8	218,5	232,0	207,7	300,0	431,1
2. — Mezzi di trasporto industriali	91,0	96,1	101,6	102,3	101,6	173,8	114,6	171,5	205,7	290,5	358,9	464,7
3. — Impianti, macchine e attrezzature	124,6	132,2	152,1	144,7	154,7	248,2	136,0	178,1	216,5	239,7	248,5	337,0
III. — MATERIE AUSILIARIE	**124,1**	**141,8**	**150,3**	**156,4**	**177,5**	**242,3**	**148,4**	**141,0**	**156,3**	**191,2**	**243,7**	**289,2**
1. — Combustibili, carburanti e lubrificanti	123,2	132,1	147,0	144,4	152,4	185,5	114,7	112,7	114,1	169,4	184,2	200,1
2. — Altre	137,0	180,4	172,1	206,8	273,5	442,0	193,4	180,2	231,4	220,0	327,7	413,1
INDICE GENERALE	**115,1**	**130,7**	**143,6**	**142,9**	**160,9**	**228,6**	**130,9**	**155,0**	**178,1**	**188,7**	**232,1**	**279,6**

(*) Vedi nota a pag. 11

PARTE SECONDA

PAESI PER GRUPPI DI MERCI

Tavola 8 — Importazioni ed esportazioni nell'anno 1960 per gruppo economico e per paese (a)

Milioni di lire

A — IMPORTAZIONI

PAESI DI PROVENIENZA	Animali vivi	Generi alimentari e materie prime per la loro produzione				Prodotti delle industrie non alimentari e materie prime per la loro fabbricazione				Materie ausiliarie			IN COMPLESSO
		1	2	3	Totale	1	2	3	Totale	1	2	Totale	
EUROPA													
Albania	—	19	1	—	20	257	1	1	259	—	—	—	279
Austria	8 897	192	5 327	68	5 587	6 784	77 438	12 861	97 083	566	—	566	112 133
Belgio-Lussemburgo	299	1 531	3 459	1 224	6 214	12 692	33 023	16 391	62 106	2 460	1 364	3 824	72 443
Bulgaria	125	6 435	328	—	6 763	124	1 255	63	1 442	210	2	212	8 542
Cecoslovacchia	368	403	755	36	1 194	1 498	4 193	6 195	11 886	941	61	1 002	14 450
Danimarca	1 012	4 445	31 164	235	35 844	507	374	6 563	7 444	..	2	2	44 302
Finlandia	5	2	1 071	13	1 086	2 711	6 541	4 414	13 666	—	—	—	14 757
Francia	9 073	4 875	12 935	1 799	19 609	70 692	54 360	90 673	215 725	2 471	1 801	4 272	248 679
Germania (Rep. fed.)	1 229	4 535	10 142	1 457	16 134	44 062	73 660	247 876	365 598	34 303	1 571	35 874	418 835
Germania (Rep. dem.)	208	574	159	—	733	307	4 625	3 007	7 939	131	—	131	9 011
Gibilterra	—	6	—	..	6	22	—	3	25	—	—	—	31
Grecia	91	2 043	3 529	..	5 572	4 231	67	568	4 866	—	—	—	10 529
Irlanda	573	16	327	37	380	819	88	110	1 017	—	—	—	1 970
Islanda	19	26	1 340	..	1 366	17	25	1	43	—	—	—	1 428
Jugoslavia	8 143	10 123	6 699	706	17 528	4 984	12 896	2 531	20 411	3 901	147	4 048	50 130
Malta	—	4	6	—	10	387	16	13	416	—	—	—	426
Norvegia	1	975	6 220	67	7 262	1 341	6 945	3 121	11 407	—	—	—	18 670
Paesi Bassi	8 709	8 770	15 009	2 330	26 109	7 081	7 321	27 460	41 862	357	921	1 278	77 958
Polonia	4 290	5 994	883	5	6 882	1 148	2 676	2 271	6 095	5 803	1	5 804	23 071
Portogallo	—	390	311	2 804	3 505	2 648	1 577	520	4 745	—	1	1	8 251
Regno Unito	287	1 429	1 010	1 770	4 209	21 352	23 064	100 667	145 083	1 668	609	2 277	151 856
Romania	1 130	3 975	3 256	3	7 234	1 492	7 578	247	9 317	2 018	..	2 018	19 699
Spagna	80	1 646	32 046	4 887	38 579	3 072	7 812	1 518	12 402	5	175	180	51 241
Svezia	161	646	3 474	34	4 154	3 637	31 214	17 033	51 884	145	..	145	56 344
Svizzera	1 682	1 291	7 772	2 287	11 350	5 040	7 034	60 882	72 956	260	11	271	86 259
Turchia	47	5 901	7	1	5 909	16 731	289	19	17 039	4	—	4	22 999
Ungheria	7 957	1 806	373	6	2 185	356	402	953	1 711	..	—	..	11 853
URSS	202	4 177	40	111	4 328	12 519	13 784	4 539	30 842	43 242	41	43 283	78 655
Totale	**54 588**	**72 229**	**147 643**	**19 880**	**239 752**	**226 511**	**378 258**	**610 500**	**1 215 269**	**98 485**	**6 707**	**105 192**	**1 614 801**
ASIA													
Aden	—	23	..	—	23	335	3	139	477	743	4	747	1 247
Afganistan	—	1	—	—	1	21	—	28	49	—	—	—	50
Arabia Saudita	—	12	—	—	12	588	2	156	746	60 620	40	60 660	61 418
Birmania	—	83	1	—	84	773	171	2	946	—	—	—	1 030
Borneo britannico	—	290	—	—	290	2 696	1 207	—	3 903	—	—	—	4 193
Cambogia, Laos e Vietnam	—	8	—	—	8	1 643	24	..	1 667	—	—	—	1 675
Ceylon	5	955	22	1	978	1 929	3 392	30	5 351	—	—	—	6 334
Cina continentale	—	8 540	1 133	..	9 673	2 239	2 487	566	5 292	96	—	96	15 061
Cipro	—	6	—	—	6	1 989	4	5	1 998	—	—	—	2 004
Corea (Rep. dem. pop.)	—	—	—	—	—	26	3	—	29	—	—	—	29
Corea (Repubblica)	—	—	—	—	—	41	18	1	60	—	—	—	60
Filippine	—	—	—	—	—	1 283	809	..	2 092	—	—	—	2 092
Formosa	—	60	36	—	96	128	1	116	245	—	—	—	341
Giappone	..	5 625	2	217	5 844	1 129	7 101	7 137	15 367	—	—	—	21 211
Giordania	—	4	4	—	8	55	—	..	55	—	—	—	63
Hong Kong	1	19	3	..	22	159	194	1 910	2 263	—	—	—	2 286
India	49	1 643	4	6	1 653	7 312	2 064	382	9 758	—	—	—	11 460
Indonesia	—	722	24	—	746	1 857	2 382	309	4 548	88	—	88	5 382
Irak	—	51	1	1	53	148	30	6	184	87 180	—	87 180	87 417
Iran	—	43	15	1	59	3 107	30	363	3 500	15 533	..	15 533	19 092
Israele	56	4 523	210	4	4 737	1 747	119	487	2 353	—	—	—	7 146
Kuwait	—	9	—	—	9	30	—	..	30	84 353	—	84 353	84 392
Libano	1	30	29	5	64	1 574	165	55	1 794	452	—	452	2 311
Malesia (Federazione)	1	2 338	18	—	2 356	29 671	6 291	141	36 103	—	—	—	38 460
Pakistan	..	13	—	—	13	7 396	3	36	7 435	—	..	..	7 448
RAU - Siria	—	95	—	—	95	3 151	61	73	3 285	—	—	—	3 380
Thailandia	..	—	4	—	4	1 448	152	5	1 605	—	—	—	1 609
Yemen	—	428	—	—	428	786	—	15	802	—	—	—	1 230
Dip. portoghesi in Asia	—	—	—	—	—	3 033	1	..	3 034	—	—	—	3 034
Altri paesi d'Arabia	—	—	—	—	—	7	—	—	7	5 766	..	5 766	5 773
	—	—	—	—	—	49	—	2	51	—	—	—	51
Totale	**113**	**25 521**	**1 506**	**235**	**27 262**	**76 350**	**26 714**	**11 965**	**115 029**	**254 831**	**44**	**254 875**	**397 279**
AFRICA													
Africa del Sud-Ovest	—	..	1	2	3	78	—	1	79	—	—	—	82
Algeria	—	985	191	1	1 177	3 050	10	37	3 097	14	—	14	4 288
Angola	—	957	2	49	1 008	1 572	22	—	1 594	—	—	—	2 602
Camerun britannico	—	715	—	1	716	280	1	—	281	—	—	—	997
Camerun francese	—	1 192	—	—	1 192	373	4	1	378	—	—	—	1 570
Chenia	14	634	20	223	877	1 831	37	186	2 054	—	—	—	2 945
Congo belga	..	4 774	7	—	4 781	1 015	18 976	75	20 066	—	—	—	24 847
Etiopia-Eritrea (Fed.)	5	2 465	34	263	2 762	2 835	1	36	2 872	—	—	—	5 639
Ghana (Costa d'Oro)	—	4 915	18	5	4 938	7 748	525	23	8 296	—	—	—	13 234
Guinea (Repubblica)	—	..	—	—	..	100	5	—	105	—	—	—	105
Liberia	—	3	25	—	28	1 846	1	19	1 866	1	—	1	1 895

(a) Per la denominazione dei sottogruppi economici vedi tav. 2.

Segue Tav. 8 — Importazioni ed esportazioni nell'anno 1960 per gruppo economico e per paese (*a*)

Milioni di lire

segue: A — Importazioni

PAESI DI PROVENIENZA	Animali vivi	Generi alimentari e materie prime per la loro produzione				Prodotti delle industrie non alimentari e materie prime per la loro fabbricazione				Materie ausiliarie			IN COMPLESSO
		1	2	3	Totale	1	2	3	Totale	1	2	Totale	
Libia	3	300	465	191	956	1 171	10	81	1 262	235	..	235	2 456
Madagascar	—	384	—	2	386	589	8	6	603	—	—	—	989
Marocco	—	4 588	67	1 938	6 593	6 851	431	2 776	10 058	300	—	300	16 951
Mozambico	—	76	..	—	76	145	495	13	653	—	—	—	729
Nigeria	1	7 475	8	—	7 483	3 469	98	53	3 620	—	—	—	11 104
RAU - Egitto	—	516	166	..	682	14 694	995	563	16 252	1 685	—	1 685	18 619
Rhodesia e Nyassaland	—	1 419	25	..	1 444	1 265	15 557	6	16 828	—	—	—	18 272
Somalia francese	—	2	—	—	2	92	—	—	92	—	—	—	94
Somalia (Amm. ital.)	10	9 804	..	698	10 502	1 187	11	27	1 225	—	—	—	11 737
Sudan	—	2 184	8	1	2 193	6 930	2	17	6 949	—	—	—	9 142
Tanganica	—	395	—	334	729	1 950	31	1	1 982	—	—	—	2 711
Tunisia	23	1 633	3 237	1	4 871	5 060	177	21	5 258	1	—	1	10 153
Uganda	—	498	—	—	498	952	1	..	953	—	—	—	1 451
Unione del Sud Africa	—	2 182	223	244	2 649	19 476	6 305	82	25 863	1 050	..	1 050	29 562
Altre dip. brit. Africa occ.	—	1 018	—	—	1 018	94	4	..	98	—	—	—	1 116
Altre dip. brit. Africa or.	—	6	—	—	6	311	—	6	317	—	—	—	323
Altre dip. francesi Africa eq.	1	188	—	—	188	471	8	..	479	236	—	236	904
Dip. francesi Africa occ.	2	3 128	6	..	3 134	1 844	30	..	1 874	65	9	74	5 084
Dip. portoghesi Africa occ.	—	137	—	—	137	164	1	..	165	—	—	—	302
Dip. spagnole Africa occ.	—	24	—	17	41	38	—	—	38	—	—	—	79
Totale	**59**	**52 597**	**4 503**	**3 970**	**61 070**	**87 481**	**43 746**	**4 030**	**135 257**	**3 587**	**9**	**3 596**	**199 982**
AMERICA													
Argentina	4	59 282	15 569	2 867	77 718	15 024	3 465	462	18 951	—	—	—	96 673
Bolivia	—	5	22	—	27	191	—	3	194	—	—	—	221
Brasile	—	17 922	752	192	18 866	4 498	676	117	5 291	..	2	2	24 159
Canadà	45	13 436	852	495	14 783	10 754	9 658	5 483	25 895	—	7	7	40 730
Cile	—	37	—	—	37	337	12 148	10	12 495	..	—	..	12 532
Colombia	1	1 033	—	—	1 033	809	—	15	824	—	—	—	1 858
Costarica	—	947	—	..	947	113	1	..	114	1	—	1	1 062
Cuba	—	59	36	20	115	76	95	2	173	—	—	—	288
Ecuador	—	1 997	8	1	2 006	44	5	95	144	—	—	—	2 150
Guatemala	—	518	—	—	518	130	—	6	136	—	—	—	654
Guiana francese	—	1	—	—	1	—	—	—	—	—	—	—	1
Haiti	—	3 768	..	1	3 769	102	2	2	106	—	—	—	3 875
Honduras (Repubblica)	—	743	—	—	743	18	144	—	162	..	—	..	905
Messico	—	1 129	321	3	1 453	7 421	1 780	304	9 505	94	—	94	11 052
Nicaragua	—	310	—	—	310	147	14	7	168	—	—	—	478
Panama	—	39	—	—	39	147	1	272	420	—	—	—	459
Paraguay	—	15	34	297	346	95	28	4	127	—	—	—	473
Perù	—	988	1	181	1 170	4 302	568	6	4 876	—	—	—	6 046
Portorico	—	637	1	..	638	—	1	..	1	—	—	—	639
Salvador	—	539	—	3	542	109	—	8	117	—	1	1	660
San Domingo	—	1 193	..	—	1 193	36	23	8	67	—	1	1	1 261
Stati Uniti	153	20 708	1 592	1 753	24 053	111 777	74 077	160 002	345 856	39 665	8 633	48 298	418 360
Surinam	—	—	—	—	—	5	—	3	8	—	—	—	8
Uruguay	—	4	879	135	1 018	2 799	20	15	2 834	—	—	—	3 852
Venezuela	—	183	9	—	192	7 537	..	28	7 565	4 812	—	4 812	12 569
Dip. brit. America merid.	—	..	—	..	..	215	—	—	215	—	—	—	215
Dip. brit. Am. sett. e centr.	—	231	4	17	252	123	49	22	194	—	1	1	447
Dip. francese Am. sett. e centr.	—	10	—	1	11	4	—	1	5	—	—	—	16
Dip. olandesi America centrale	—	2	—	—	2	5	—	3	8	350	1 008	1 358	1 368
Dip. USA America	—	18	—	—	18	4	—	..	4	—	..	..	22
Totale	**203**	**125 754**	**20 080**	**5 966**	**151 800**	**166 822**	**102 755**	**166 878**	**436 455**	**44 922**	**9 653**	**54 575**	**643 033**
OCEANIA													
Australia	—	8 083	912	320	9 315	63 366	820	99	64 285	—	—	—	73 600
Nuova Zelanda	—	40	922	—	962	13 239	134	11	13 384	—	—	—	14 346
Dip. australiane in Oceania	—	7	—	—	7	7	221	—	228	—	—	—	235
Dip. britanniche in Oceania	—	1	—	..	1	5	8	—	13	—	—	—	14
Dip. francesi in Oceania	..	1	—	—	1	62	—	6	68	—	—	—	69
Dip. neozelandesi in Oceania	—	12	—	—	12	1	—	—	1	—	—	—	13
Dip. olandesi in Oceania	—	15	—	—	15	10	8	—	18	—	—	—	33
Dip. USA in Oceania	—	72	2	—	74	25	—	—	25	—	—	—	99
Totale	..	**8 231**	**1 836**	**320**	**10 387**	**76 715**	**1 191**	**116**	**78 022**	—	—	—	**88 409**
ALTRE PROVENIENZE													
Paese non accertato	—	—	..	—	..	7 885	31	3	7 919	21	—	21	7 940
Pesca	—	917	—	—	917	93	..	—	93	—	—	—	1 010
Provv. navi aerei esteri	—	—	—	—	—	—	—	—	—	—	—	—	—
Punti e depositi franchi	—	90	314	229	633	9	27	23	59	1	55	56	748
Regioni artiche e antartiche	—	—	—	—	—	—	—	—	—	—	—	—	—
Totale	—	**1 007**	**314**	**229**	**1 550**	**7 987**	**58**	**26**	**8 071**	**22**	**55**	**77**	**9 698**
TOTALE GENERALE	**54 963**	**285 339**	**175 882**	**30 600**	**491 821**	**641 866**	**552 722**	**793 515**	**1 988 103**	**401 847**	**16 468**	**418 315**	**2 953 202**

(*a*) Vedi nota a pagina precedente.

segue Tav. 8 — Importazioni ed esportazioni nell'anno 1960 per gruppo economico e per paese (*a*)

Milioni di lire

B — ESPORTAZIONI

PAESI DI DESTINAZIONE	Animali vivi	Generi alimentari e materie prime per la loro produzione				Prodotti delle industrie non alimentari e materie prime per la loro fabbricazione				Materie ausiliarie			IN COMPLESSO
		1	2	3	Totale	1	2	3	Totale	1	2	Totale	
EUROPA													
Albania	—	163	1	..	164	145	145	888	1 178	..	1	1	1 343
Austria	15	14 319	4 488	365	19 172	6 649	8 126	28 436	43 211	1 567	5 649	7 216	69 614
Belgio-Lussemburgo	23	4 016	2 977	659	7 652	2 114	5 179	42 635	49 928	495	946	1 441	59 044
Bulgaria	—	89	9	..	98	247	2 599	2 047	4 893	1	..	1	4 992
Cecoslovacchia	—	890	386	4	1 280	600	3 744	4 938	9 282	4	—	4	10 566
Danimarca	3	1 514	899	92	2 505	239	2 456	16 426	19 121	142	5	147	21 776
Finlandia	—	1 051	166	32	1 249	164	1 650	7 641	9 455	—	1	1	10 705
Francia	1 290	26 206	4 786	1 281	32 273	4 756	20 977	103 235	128 968	1 362	8 223	9 585	172 116
Germania (Rep. (fed.)	62	100 117	10 428	1 013	111 558	19 258	30 576	210 940	260 774	510	2 857	3 367	375 761
Germania (Rep. dem.)	—	621	4	..	625	209	2 688	873	3 770	—	—	—	4 395
Gibilterra	—	—	20	17	37	..	14	594	608	—	—	—	645
Grecia	25	57	140	146	343	213	6 191	16 726	23 130	998	770	1 768	25 266
Irlanda	1	196	117	2	315	58	283	2 226	2 567	—	—	—	2 883
Islanda	—	5	19	3	27	1	68	435	504	—	—	—	531
Jugoslavia	1	536	95	139	770	922	17 569	45 640	64 131	26	929	955	65 857
Malta	9	614	268	149	1 031	83	513	2 956	3 552	—	468	468	5 060
Norvegia	—	1 704	284	49	2 037	298	863	12 310	13 471	145	274	419	15 927
Paesi Bassi	1	4 624	2 014	99	6 737	1 795	4 127	43 981	49 903	5 383	4 738	10 121	66 762
Polonia	..	729	33	1	763	142	5 844	5 965	11 951	—	—	—	12 714
Portogallo	2	147	32	50	229	122	1 909	10 605	12 636	—	422	422	13 289
Regno Unito	105	17 298	22 780	2 493	42 571	5 593	12 071	90 947	108 611	297	4 728	5 025	156 312
Romania	—	456	51	7	514	228	4 310	5 133	9 671	—	..	..	10 185
Spagna	7	78	97	47	222	167	9 045	8 919	18 131	459	3 001	3 460	21 820
Svezia	16	6 847	1 155	192	8 194	1 836	3 292	29 229	34 357	152	2 766	2 918	45 485
Svizzera	10	22 504	8 398	3 387	34 289	5 286	20 406	64 671	90 363	2 999	24 953	27 952	152 614
Turchia	..	124	30	3	157	113	4 955	19 260	24 328	99	7 989	8 088	32 573
Ungheria	—	1 206	306	2	1 514	119	6 184	6 289	12 592	—	1	1	14 107
URSS	—	3 965	4	11	3 980	68	22 212	22 826	45 106	—	6	6	49 092
Totale	**1 570**	**210 076**	**59 987**	**10 243**	**280 306**	**51 425**	**197 996**	**806 771**	**1 056 192**	**14 639**	**68 727**	**83 366**	**1 421 434**
ASIA													
Aden	—	113	358	26	497	12	124	1 201	1 337	—	—	—	1 834
Afganistan	—	1	1	4	6	..	100	356	456	—	—	—	462
Arabia Saudita	..	104	1 010	118	1 232	50	667	2 822	3 539	7	4	11	4 782
Birmania	—	2	2	..	4	..	1 204	934	2 138	—	7	7	2 149
Borneo britannico	—	—	..	1	1	—	1	48	49	—	—	—	50
Cambogia, Laos e Vietnam	—	—	6	1	7	5	779	3 879	4 663	—	—	—	4 670
Ceylon	6	396	435	4	835	3	300	1 182	1 485	..	1	1	2 327
Cina continentale	—	1	..	..	1	12	17 644	7 072	24 728	—	68	68	24 797
Cipro	—	358	24	23	405	61	653	2 276	2 990	402	1 369	1 771	5 166
Corea (Rep. dem. pop.)	—	—	..	—	..	—	135	199	334	—	—	—	334
Corea (Repubblica)	—	..	1	..	1	..	5 343	1 118	6 461	—	—	..	6 462
Filippine	—	2	17	3	22	65	118	1 866	2 049	—	—	—	2 071
Formosa	—	—	4	—	4	1	75	896	972	—	—	—	976
Giappone	—	73	215	26	314	748	1 097	7 395	9 240	—	—	—	9 554
Giordania	..	10	223	12	245	79	579	3 347	4 005	—	203	203	4 453
Hong Kong	..	29	38	26	93	13	600	6 664	7 277	—	..	..	7 370
India	378	24	48	9	81	666	9 958	21 442	32 066	..	5	5	32 530
Indonesia	—	4	1 114	..	1 118	46	655	3 051	3 752	—	—	—	4 870
Irak	—	5	415	28	448	53	502	3 635	4 190	—	—	—	4 638
Iran	..	26	564	19	609	239	4 004	9 923	14 166	—	14	14	14 790
Israele	—	126	92	7	225	34	3 700	4 005	7 739	4 354	1	4 355	12 319
Kuwait	—	48	541	37	626	262	682	3 593	4 537	—	—	—	5 163
Libano	20	253	840	208	1 301	346	2 526	11 788	14 660	..	385	385	16 365
Malesia (Federazione)	..	161	57	12	230	14	423	4 505	4 942	—	265	265	5 437
Pakistan	..	3	19	1	23	210	2 283	7 829	10 322	—	92	92	10 437
RAU-Siria	—	1 284	598	8	1 890	69	2 638	4 672	7 379	2	..	2	9 271
Thailandia	—	2	20	14	36	29	580	2 953	3 562	—	176	176	3 774
Yemen	—	—	15	..	15	—	12	123	135	—	—	—	150
Dipend. portoghesi in Asia	—	..	1	7	8	1	23	322	346	—	—	—	354
Altri paesi d'Arabia	—	30	395	6	431	56	152	925	1 133	—	..	..	1 564
Altri paesi d'Asia	—	6	18	..	24	..	4	43	47	—	—	—	71
Totale	**404**	**3 061**	**7 071**	**600**	**10 732**	**3 074**	**57 561**	**120 064**	**180 699**	**4 765**	**2 590**	**7 355**	**199 190**
AFRICA													
Africa del Sud-Ovest	—	—	29	2	31	2	1	73	76	—	102	102	209
Algeria	..	401	109	47	557	273	1 051	3 520	4 844	385	596	981	6 382
Angola	—	2	21	5	28	..	18	545	563	—	135	135	726
Camerun britannico	—	6	10	1	17	—	6	44	50	—	—	—	67
Camerun francese	—	31	29	7	67	..	28	239	267	—	—	—	334
Chenia	—	116	159	47	322	18	261	3 369	3 648	—	17	17	3 987
Congo belga	—	60	209	57	326	3	135	2 664	2 802	4	114	118	3 246
Etiopia-Eritrea (Fed.)	..	135	167	128	430	74	1 306	6 681	8 061	—	256	256	8 747
Ghana (Costa d'Oro)	—	19	494	23	536	46	216	2 080	2 342	21	378	399	3 277
Guinea (Repubblica)	—	—	65	3	68	—	4	237	241	—	12	12	321

(*a*) Vedi nota a pag. 18.

segue Tav. 8 — Importazioni ed esportazioni nell'anno 1960 per gruppo economico e per paese (*a*)

Milioni di lire

segue : B — Esportazioni

PAESI DI DESTINAZIONE	Animali vivi	Generi alimentari e materie prime per la loro produzione				Prodotti delle industrie non alimentari e materie prime per la loro fabbricazione				Materie ausiliarie			IN COMPLESSO
		1	2	3	Totale	1	2	3	Totale	1	2	Totale	
Liberia	—	5	401	15	421	87	140	625	852	187	6	193	1 466
Libia	1	458	1 415	258	2 131	376	3 403	11 947	15 726	14	2 327	2 341	20 199
Madagascar	—	56	24	7	87	..	46	668	714	—	—	—	801
Marocco	—	294	82	42	418	32	1 183	10 552	11 767	292	1 132	1 424	13 609
Mozambico	—	7	23	11	41	4	72	1 386	1 462	—	..	..	1 503
Nigeria	—	13	901	22	936	172	664	7 639	8 475	257	1 151	1 408	10 819
RAU-Egitto	3	2 870	339	14	3 223	91	7 287	8 884	16 262	468	39	507	19 995
Rhodesia e Nyassaland	—	13	85	41	139	11	341	2 129	2 481	—	1	1	2 621
Somalia francese	—	6	70	46	122	1	30	182	213	—	—	—	335
Somalia (Amm. ital.)	..	55	580	451	1 086	119	892	3 794	4 805	6	76	82	5 973
Sudan	..	25	634	4	663	14	1 189	3 814	5 017	—	16	16	5 696
Tanganica	—	8	38	13	59	6	48	374	428	—	1	1	488
Tunisia	12	483	56	16	555	135	449	5 491	6 075	239	134	373	7 015
Uganda	—	..	8	6	14	2	42	179	223	—	—	—	237
Unione del Sud Africa	1	120	468	95	683	165	2 508	23 385	26 058	—	3	3	26 745
Altre dip. brit. Africa occ.	—	2	416	7	425	4	61	477	542	189	216	405	1 372
Altre dip. brit. Africa or.	—	5	41	7	53	1	31	123	155	—	243	243	451
Altre dip. francesi Africa eq.	—	7	103	7	117	2	55	647	704	—	—	—	821
Dip. francesi Africa occ.	—	53	1 151	32	1 236	3	61	1 976	2 040	79	646	725	4 001
Dip. portoghesi Africa occ.	—	1	27	1	29	—	12	125	137	—	—	—	166
Dip. spagnole Africa occ.	—	—	1	..	1	—	..	40	40	—	—	—	41
Totale	**17**	**5 251**	**8 155**	**1 415**	**14 821**	**1 641**	**21 540**	**103 889**	**127 070**	**2 141**	**7 601**	**9 742**	**151 650**
AMERICA													
Argentina	1	85	28	16	129	32	10 294	42 419	52 745	54	19	73	52 948
Bolivia	—	—	7	2	9	1	52	1 420	1 473	—	—	—	1 482
Brasile	..	45	159	9	213	101	1 618	23 742	25 461	—	3	3	25 677
Canadà	1	1 696	3 198	271	5 165	450	1 775	18 375	20 600	—	1	1	25 767
Cile	—	6	20	12	38	4	179	6 714	6 897	—	19	19	6 954
Colombia	—	7	7	9	23	146	980	3 798	4 924	—	..	..	4 947
Costarica	—	1	16	13	30	5	160	720	885	—	—	—	915
Cuba	—	365	..	7	372	67	1 543	1 325	2 935	—	—	—	3 307
Ecuador	—	8	59	3	70	3	127	1 304	1 434	—	..	..	1 504
Guatemala	—	1	22	17	40	3	453	938	1 394	—	—	—	1 434
Guiana francese	—	..	—	..	..	—	—	11	11	—	—	—	11
Haiti	—	22	20	8	50	..	71	315	386	—	—	—	436
Honduras (Repubblica)	—	4	10	5	19	1	28	328	357	—	—	—	376
Messico	—	74	57	49	180	103	2 992	12 683	15 778	—	—	—	15 958
Nicaragua	—	—	11	1	12	3	136	213	352	—	—	—	364
Panama	..	29	38	21	88	5	153	2 286	2 444	2	196	198	2 730
Paraguay	—	4	34	3	41	1	29	169	199	—	—	—	240
Perù	—	29	62	60	151	53	570	4 529	5 152	—	6	6	5 309
Portorico	—	57	72	39	168	1	115	620	736	—	—	—	904
Salvador	—	5	44	19	68	5	238	1 042	1 285	—	—	—	1 353
San Domingo	—	30	286	12	328	8	71	766	845	—	219	219	1 392
Stati Uniti	91	4 658	22 229	2 792	29 679	4 866	26 071	177 402	208 339	496	1 057	1 553	239 662
Surinam	—	1	6	..	7	..	10	76	86	—	—	—	93
Uruguay	—	383	5	2	390	46	680	3 045	3 771	—	5	5	4 166
Venezuela	..	216	859	1 294	2 369	176	3 742	29 094	33 012	17	1	18	35 399
Dip. brit. America merid.	—	23	51	—	74	..	18	566	584	—	—	—	658
Dip. brit. America sett. e centr.	—	65	145	12	222	26	165	2 032	2 223	—	—	—	2 445
Dip. francesi Am. sett. e centr.	—	1	1	5	7	—	1	265	266	—	—	—	273
Dip. olandesi Am. centrale	—	7	20	22	49	1	149	1 060	1 210	—	—	—	1 259
Dip. USA Am. sett. e centr.	—	—	3	2	5	2	1	110	113	—	—	—	118
Totale	**93**	**7 822**	**27 469**	**4 705**	**39 996**	**6 109**	**52 421**	**337 367**	**395 897**	**569**	**1 526**	**2 095**	**438 081**
OCEANIA													
Australia	..	463	855	101	1 419	376	1 780	17 845	20 001	..	6	6	21 426
Nuova Zelanda	—	65	41	1	107	13	58	3 331	3 402	—	..	..	3 509
Dip. australiane in Oceania	—	..	3	..	3	—	..	36	36	—	..	..	39
Dip. britanniche in Oceania	—	4	67	..	71	—	1	28	29	—	—	—	100
Dip. francesi in Oceania	—	—	5	4	9	1	1	35	37	—	—	—	46
Dip. neozelandesi in Oceania	—	—	—	—	—	..	..	4	4	—	—	—	4
Dip. olandesi in Oceania	—	—	3	..	3	—	5	57	62	—	—	—	65
Dip. USA in Oceania	—	—	1	—	1	—	5	36	41	—	—	—	42
Totale	..	**532**	**975**	**106**	**1 613**	**390**	**1 850**	**21 372**	**23 612**	..	**6**	**6**	**25 231**
ALTRE DESTINAZIONI													
Paese non accertato	—	32	111	24	167	5	100	326	431	—	93	93	691
Pesca	—	—	..	—	..	—	..	1	1	..	11	11	12
Provv. navi aerei esteri	8	1 643	916	974	3 533	166	1 679	3 226	5 071	21 424	10 946	32 370	40 982
Punti e depositi franchi	—	19	1 618	154	1 791	24	175	754	953	86	142	228	2 972
Regioni artiche e antartiche	—	—	—	—	—	—	—	—	—	—	—	—	—
Totale	**8**	**1 694**	**2 645**	**1 152**	**5 491**	**195**	**1 954**	**4 307**	**6 456**	**21 510**	**11 192**	**32 702**	**44 657**
TOTALE GENERALE	**2 092**	**228 436**	**106 302**	**18 221**	**352 959**	**62 834**	**333 322**	**1393 770**	**1 789 926**	**43 624**	**91 642**	**135 266**	**2 280 243**

(*a*) Vedi nota a pag. 18.

Tavola 9 — Importazioni ed esportazioni negli anni 1959 e 1960 con i paesi della Comunità economica europea (CEE) per gruppo merceologico (*)

A — IMPORTAZIONI

Quantità in quintali (salvo diversa indicazione) e valore in migliaia di lire

N. d'ordine	GRUPPI MERCEOLOGICI	PAESI CEE (a)				VALORI TOTALI		VALORI CEE / VALORI TOTALI × 100	
		Quantità		Valore					
		1959	1960	1959	1960	1959	1969	1959	1960
1	Frumento	—	—	—	—	2 851 520	26 019 002	—	—
2	Segale, orzo e avena	149 099	788 601	487 802	2 610 319	12 485 319	25 456 817	*3,9*	*10,3*
3	Riso greggio	—	—	—	—	—	—	—	—
4	Granoturco	80 850	423 638	311 191	1 502 931	38 939 386	61 281 019	*0,8*	*2,5*
5	Altri cereali	771	621	7 373	6 785	552 463	764 327	*1,3*	*0,9*
6	Legumi e ortaggi freschi	243 792	224 739	1 535 220	1 339 247	3 020 670	3 468 032	*50,8*	*38,6*
7	Legumi e ortaggi secchi	29 923	39 755	377 177	519 684	1 421 204	3 825 553	*26,5*	*13,6*
8	Agrumi	—	375	—	3 754	11 850	62 839	—	*6,0*
9	Frutta tropicali	4 016	5 246	138 369	172 945	8 472 899	11 424 309	*1,6*	*1,5*
10	Altre frutta fresche	320	2 175	15 349	48 647	217 532	934 040	*7,1*	*5,2*
11	Altre frutta secche	1 506	300	24 623	4 666	2 256 650	3 160 174	*1,1*	*0,1*
12	Vegetali filamentosi greggi, escluso il cotone	85 472	62 344	1 840 616	1 446 812	11 336 377	14 805 320	*16,2*	*9,8*
13	Cotone in massa, greggio	16 778	681	645 320	20 262	63 784 265	110 116 834	*1,0*	..
14	Semi e frutti oleosi	19 338	11 749	123 470	145 582	27 213 726	34 953 915	*0,5*	*0,4*
15	Semi e frutti da sementa	44 793	42 983	1 558 430	1 662 835	3 566 774	4 076 022	*43,7*	*40,8*
16	Caffè	5 177	4 981	488 111	245 315	48 337 972	43 822 277	*1,0*	*0,6*
17	Cacao	111	368	5 442	17 719	13 791 869	11 441 695	..	*0,2*
18	Tè, droghe e spezie	892	1 005	120 737	149 387	2 418 379	3 146 009	*5,0*	*4,7*
19	Tabacchi greggi	146	88	13 063	17 917	6 035 350	6 402 570	*0,2*	*0,3*
20	Piante e parti di piante, semi e frutti, medicinali	1 194	4 101	58 826	113 597	918 897	1 090 007	*6,4*	*10,4*
21	Fiori freschi, piante vive e altri prodotti vegetali	67 595	61 667	2 395 281	2 708 928	4 119 789	4 974 406	*58,1*	*54,5*
22	Equini	87 140	104 044	1 795 316	2 283 572	7 878 388	9 697 435	*22,8*	*23,5*
	numero	*20 128*	*22 860*						
23	Bovini	280 347	451 554	7 656 651	11 933 647	24 427 318	38 151 833	*31,3*	*31,3*
	numero	*73 663*	*133 180*						
24	Ovini e caprini	1 881	1 031	19 397	28 044	60 797	203 482	*31,9*	*13,8*
	numero	*6 018*	*3 122*						
25	Suini	16 699	83 540	466 138	2 166 669	2 882 710	3 233 055	*16,2*	*67,0*
	numero	*12 584*	*60 373*						
26	Animali da cortile e selvaggina	59 278	46 015	4 596 917	2 846 273	5 004 679	3 453 978	*91,9*	*82,4*
27	Altri animali vivi	182	160	23 017	50 491	98 111	222 969	*23,5*	*22,6*
28	Lane sudice	105 995	122 839	10 192 971	13 179 556	84 957 848	105 613 876	*12,0*	*12,5*
29	Uova di volatili	202 926	146 784	8 761 764	6 669 770	21 389 968	25 634 024	*41,0*	*26,0*
30	Pelo	10 854	5 939	2 322 376	1 546 339	6 445 318	5 953 113	*36,0*	*26,0*
31	Altri prodotti degli allevamenti zootecnici	25 541	29 777	141 729	155 794	2 962 512	4 535 936	*4,8*	*3,4*
32	Legno comune, rozzo o semplicemente sgrossato con l'ascia	2 132 403	3 112 815	2 851 258	4 492 810	17 700 944	26 753 912	*16,1*	*16,8*
33	Legno fino, rozzo o semplicemente sgrossato con l'ascia	19 071	34 608	129 209	176 139	7 326 117	13 572 448	*1,8*	*1,3*
34	Legna da fuoco e carbone vegetale	1 513 900	2 262 038	913 991	1 639 483	6 076 851	7 195 717	*15,0*	*22,8*
35	Sughero greggio	1 589	5 306	10 020	35 680	837 538	888 689	*1,2*	*4,0*
36	Gomma elastica greggia	1 950	1 262	100 621	64 610	25 219 685	36 294 923	*0,4*	*0,2*
37	Prodotti forestali commestibili	148	8	1 443	483	50 368	46 434	*2,9*	*1,0*
38	Gomme, resine e balsami	5 496	6 291	219 003	244 610	1 604 989	2 324 997	*13,6*	*10,5*
39	Prodotti forestali per la tinta e per la concia	2 582	3 049	130 014	141 884	455 204	671 999	*28,6*	*21,1*
40	Prodotti forestali da intreccio e da intaglio	2 119	4 347	128 445	169 469	551 474	823 748	*23,3*	*20,6*
41	Altri prodotti forestali	385	379	25 529	25 696	1 016 470	1 291 244	*2,5*	*2,0*
42	Pesce fresco e congelato	65 879	87 949	1 730 410	2 217 204	11 395 398	14 964 224	*15,2*	*14,8*
43	Altri prodotti della pesca	3 379	4 995	29 480	39 192	681 376	945 671	*4,3*	*4,1*
44	Pelli da pellicceria	463	691	281 851	203 172	3 476 050	4 906 509	*8,1*	*4,1*
45	Altri prodotti della caccia	295	58	35 961	20 329	325 634	371 649	*11,0*	*5,5*
46	Minerali di ferro	11 574	11 801	24 831	20 712	12 469 055	19 918 355	*0,2*	*0,1*
47	Minerali di rame	800	—	781	—	64 746	—	*1,2*	—
48	Altri minerali metalliferi	48 877	97 022	264 035	417 997	5 817 539	9 265 590	*4,5*	*4,5*
49	Rottami di ghisa, ferro e acciaio	18 775 411	22 773 229	47 380 506	67 355 756	67 382 984	102 828 023	*70,3*	*65,5*
50	Rottami di rame	4 599	33 377	114 039	907 249	1 505 450	5 045 193	*7,6*	*18,0*
51	Rottami di altri metalli non ferrosi	51 908	53 696	634 548	617 574	4 105 702	11 205 669	*15,5*	*5,5*
52	Zolfo greggio	—	—	—	—	—	—	—	—
53	Carbon fossile	20 667 797	37 776 764	22 246 776	37 661 312	76 105 446	92 972 570	*29,2*	*40,5*
54	Oli greggi di petrolio	—	204	—	2 200	270 171 899	289 141 642	—	..
55	Marmo e alabastro greggi	61 664	97 614	173 529	254 143	972 889	1 598 831	*17,8*	*15,9*
56	Sale marino e salgemma	13	20 724	559	15 529	144 447	445 230	*0,4*	*3,5*
57	Altri minerali non metalliferi	4 450 464	5 750 822	4 192 239	5 659 254	24 204 253	33 688 768	*17,3*	*16,8*
58	Riso semigreggio e lavorato	—	—	—	—	74 488	81 474	—	—
59	Farina di frumento	—	101	—	454	17 510	78 278	—	*0,6*
60	Farine di altri cereali e semolini	8 293	21 969	52 485	117 982	52 811	122 077	*99,4*	*96,6*
61	Paste di frumento	200	113	1 974	9 220	24 671	38 169	*8,0*	*24,2*
62	Prodotti della panetteria	5 403	11 469	147 303	317 679	168 265	353 844	*87,5*	*89,8*
63	Zucchero	134 844	110 800	763 449	724 796	2 113 336	1 145 783	*36,1*	*63,3*
64	Altri prodotti saccariferi	11 465	10 312	40 197	42 792	209 540	253 352	*19,2*	*16,9*
65	Prodotti dolciari	514 102	255 538	3 269 184	2 019 177	4 405 500	3 519 513	*74,2*	*57,4*

(*) Vedi nota a pag. 4.
(a) I dati riportati si riferiscono ai soli territori metropolitani dei paesi della CEE.

segue Tav. 9 — Importazioni ed esportazioni negli anni 1959 e 1960 con i paesi della Comunità economica europea (CEE) per gruppo merceologico

segue : A — Importazioni

Quantità in quintali (salvo diversa indicazione) e valore in migliaia di lire

N. d'ordine	GRUPPI MERCEOLOGICI	PAESI CEE				VALORI TOTALI		VALORI CEE / VALORI TOTALI × 100	
		Quantità		Valore					
		1959	1960	1959	1960	1959	1960	1959	1960
66	Malto ed estratti di malto	60 938	100 635	519 497	809 636	1 506 680	1 867 760	*34,5*	*43,3*
67	Carni fresche e congelate	198 459	316 253	7 495 592	13 324 132	53 458 901	66 188 040	*14,0*	*20,1*
68	Carni preparate e grassi animali	118 675	53 070	1 668 611	842 251	4 513 169	4 201 570	*37,0*	*20,0*
69	Pesci secchi, salati o affumicati	151 815	137 020	3 124 262	3 071 959	13 362 200	13 146 340	*23,4*	*23,4*
70	Pesci preparati	17 881	28 672	332 615	462 734	10 776 633	11 807 698	*3,1*	*3,9*
71	Conserva di pomodoro e pomodori pelati	—	—	—	—	30 064	187	—	—
72	Conserve e succhi di frutta	206	941	8 052	28 151	263 138	709 250	*3,1*	*4,0*
73	Legumi e ortaggi conservati	60 157	43 632	668 786	501 900	1 428 709	1 741 559	*46,8*	*28,8*
74	Estratti di carne, brodi e minestre	497	396	23 849	18 608	4 184 381	4 068 261	*0,6*	*0,5*
75	Latte e burro	34 906	247 006	1 336 400	8 751 346	5 289 540	12 205 792	*25,3*	*71,7*
76	Formaggi di pasta dura e semidura	34 686	69 189	1 710 675	3 203 558	12 286 208	14 236 467	*13,9*	*22,5*
77	Formaggi di pasta molle e fusi	26 610	45 987	1 518 875	2 500 152	4 438 046	5 635 596	*34,2*	*44,4*
78	Caseina e prodotti derivati	19 445	28 311	395 537	643 421	2 155 150	2 161 282	*18,4*	*29,8*
79	Olio di oliva alimentare	18 198	13 161	570 475	524 090	16 351 136	40 328 634	*3,5*	*1,3*
80	Oli e grassi per uso alimentare	85 464	175 854	1 488 549	2 768 869	11 028 055	9 115 767	*13,5*	*30,4*
81	Altri prodotti destinati all'alimentazione	39 077	155 797	616 433	1 962 195	2 408 040	4 274 071	*25,6*	*45,9*
82	Oli e grassi per uso industriale	84 272	98 372	1 436 804	1 623 910	22 559 218	30 317 094	*6,4*	*5,4*
83	Panelli e farine di semi e frutti oleosi	82 170	56 379	201 913	258 861	4 917 468	5 785 754	*4,1*	*4,5*
84	Pelli crude non buone da pellicceria	150 630	299 869	5 694 941	10 781 593	35 941 678	53 339 538	*15,8*	*20,2*
85	Piume e penne greggie	937	1 300	13 256	14 400	82 404	90 703	*16,1*	*15,9*
86	Budella e caglioli	38 709	58 203	1 229 433	1 814 414	2 560 998	3 520 315	*48,0*	*51,5*
87	Altri prodotti non destinati all'alimentazione	22 630	13 483	772 476	574 425	2 529 301	3 365 217	*30,5*	*17,1*
88	Vini *ettolitri*	8 760	13 512	958 296	1 270 934	1 237 866	1 640 866	*77,4*	*77,5*
89	Vermut »	63	229	2 443	6 894	2 841	8 608	*86,0*	*80,1*
90	Acquaviti e liquori »	6 515	9 633	648 079	833 234	1 550 096	2 341 818	*41,8*	*35,6*
91	Birra »	30 681	45 168	367 843	483 805	664 956	876 823	*55,3*	*55,2*
92	Alcool etilico »	29 545	10 118	223 865	60 654	450 274	533 318	*49,7*	*11,4*
93	Acque minerali, gassose ; ghiaccio	161	856	1 184	10 164	21 280	31 624	*5,6*	*32,1*
94	Tabacchi lavorati	5	7 182	1 137	1 338 844	227 984	2 767 073	*0,5*	*48,4*
95	Pelli conciate senza pelo	10 288	11 494	5 203 574	5 441 937	8 920 599	10 021 497	*58,3*	*54,3*
96	Pelli conciate col pelo	315	568	139 528	155 008	903 433	1 161 925	*15,4*	*13,3*
97	Lavori in pelle o cuoio	4 384	6 544	744 219	1 024 409	1 030 258	1 476 062	*72,2*	*69,4*
98	Cascami della lavorazione delle pelli e del cuoio	7 542	8 234	276 900	308 362	474 003	658 236	*58,4*	*46,8*
99	Vegetali filamentosi pettinati o cardati (escluso il cotone)	554	673	33 347	48 977	51 818	152 383	*64,4*	*32,1*
100	Cotone lavato, sgrassato o pettinato	37 984	35 491	606 774	654 261	1 434 883	2 177 554	*42,3*	*30,0*
101	Lane lavate, cardate o pettinate	69 634	72 723	9 066 727	9 789 861	19 935 988	19 313 041	*45,5*	*50,7*
102	Bozzoli e semi di bachi da seta	15	32	1 306	3 582	448 504	1 028 238	*0,3*	*0,3*
103	Cascami di vegetali filamentosi (escluso il cotone)	40 000	8 573	375 515	149 723	2 276 759	2 199 843	*16,5*	*6,8*
104	Cascami di cotone	1 734	2 612	50 138	71 602	363 509	396 506	*13,8*	*18,1*
105	Cascami di lana	15 830	21 727	1 141 115	1 572 986	1 610 103	2 775 541	*70,9*	*56,7*
106	Cascami di seta	292	257	21 566	29 962	871 780	1 713 947	*2,5*	*1,7*
107	Filati di vegetali filamentosi (escluso il cotone)	6 374	7 822	538 733	764 779	1 718 273	2 263 165	*31,4*	*33,8*
108	Filati di cotone	379	2 123	82 678	141 077	190 523	1 453 334	*43,4*	*9,7*
109	Filati di lana	2 873	4 172	837 005	1 250 563	1 565 645	2 015 779	*53,5*	*62,0*
110	Seta tratta e filati di cascami di seta	34	105	17 752	74 426	5 126 670	7 572 888	*0,3*	*1,0*
111	Filati di fibre tessili artificiali e sintetiche e dei loro cascami	7 237	8 976	972 806	1 529 466	1 418 792	3 836 189	*68,6*	*39,9*
112	Filati da cucire	603	683	360 592	399 743	519 022	535 095	*69,5*	*74,7*
113	Tessuti di vegetali filamentosi, puri o misti (escluso il cotone)	1 695	3 212	287 699	461 314	719 611	1 082 123	*40,0*	*42,6*
114	Tessuti di cotone puri o misti	10 067	11 109	1 721 973	2 291 823	4 676 653	5 661 547	*36,8*	*40,5*
115	Tessuti di lana puri o misti	4 300	6 920	1 813 371	2 709 816	5 993 421	8 845 101	*30,3*	*30,6*
116	Tessuti di seta puri o misti	276	482	549 347	782 654	1 977 163	2 783 555	*27,8*	*28,1*
117	Tessuti di fibre tessili artificiali e sintetiche puri o misti	5 758	12 288	992 427	2 001 425	2 513 377	3 798 008	*39,5*	*52,7*
118	Maglieria e calze di fibre tessili vegetali	505	663	229 978	278 478	362 518	431 781	*63,4*	*64,5*
119	Maglieria e calze di lana	42	160	41 997	126 004	875 422	1 497 280	*4,8*	*8,4*
120	Maglieria e calze di seta	7	11	10 645	10 767	14 414	17 962	*73,9*	*59,9*
121	Maglieria e calze di fibre tessili artificiali e sintetiche	424	666	497 045	614 045	588 340	776 068	*84,5*	*79,1*
122	Tessuti speciali	5 244	7 959	973 245	1 388 646	2 125 860	2 688 943	*45,8*	*51,6*
123	Passamanerie, nastri e galloni	2 340	2 573	1 629 693	2 289 442	2 115 486	2 993 874	*77,0*	*76,5*
124	Cordami, cordicelle e spago	205	182	17 996	22 633	72 617	82 728	*24,8*	*27,4*
125	Altri prodotti delle industrie tessili	19 423	22 954	1 245 248	1 600 886	3 337 478	4 721 226	*37,3*	*33,9*
126	Feltri per cappelli	..	8	1 031	8 488	8 015	13 820	*12,9*	*61,4*
	numero	*586*	*10 934*						
127	Cappelli di paglia e di materie affini	45	36	23 368	17 120	61 778	59 587	*37,8*	*28,7*
	numero	*88 029*	*59 790*						
128	Cappelli di feltro	5	95	4 865	7 608	46 461	55 135	*10,5*	*13,8*
	numero	*3 572*	*3 708*						

segue Tav. 9 — Importazioni ed esportazioni negli anni 1959 e 1960 con i paesi della Comunità enonomica europea (CEE) per gruppo merceologico

segue : A — Importazioni

Quantità in quintali (salvo diversa indicazione) e valore in migliaia di lire

N. d'ordine	GRUPPI MERCEOLOGICI	PAESI CEE				VALORI TOTALI		VALORI CEE / VALORI TOTALI × 100	
		Quantità		Valore					
		1959	1960	1959	1960	1959	1960	1959	1960
129	Cappelli di altre materie e berretti	183	298	51 843	92 075	86 146	144 519	*60,2*	*63,7*
	numero	*219 918*	*305 343*						
130	Oggetti cuciti di fibre tessili vegetali	2 995	3 640	1 299 882	1 674 588	2 379 709	3 798 793	*54,6*	*44,1*
131	Oggetti cuciti di lana	1 166	1 454	553 653	684 966	847 981	1 119 070	*65,3*	*61,2*
132	Oggetti cuciti di seta	17	86	40 453	77 086	82 170	129 517	*49,2*	*59,5*
133	Oggetti cuciti di fibre tessili artificiali e sintetiche	401	621	295 252	464 777	367 675	590 547	*80,3*	*78,7*
134	Lavori da pellicciaio	137	152	74 737	73 427	143 817	194 478	*52,0*	*37,8*
135	Guanti di pelle	8	36	13 431	38 496	21 365	60 909	*62,9*	*63,2*
	paia	*5 841*	*30 258*						
136	Calzature di pelle	93	215	21 281	39 253	136 007	216 750	*15,6*	*18,1*
	paia	*10 086*	*21 004*						
137	Calzature non di pelle (escluse quelle di gomma elastica) e loro parti	155	199	21 527	35 690	47 148	59 708	*45,7*	*59,8*
138	Bottoni	452	994	110 486	279 950	190 401	347 672	*58,0*	*80,5*
139	Ombrelli e mazze da appoggio	108	243	23 072	39 456	26 487	50 944	*87,1*	*77,4*
140	Altri prodotti dell'industria del vestiario, dell'abbigliamento, dell'arredamento e affini	1 603	2 776	188 030	340 389	667 347	937 343	*28,2*	*36,3*
141	Legno comune segato	280 507	394 786	862 908	1 391 563	54 462 718	68 037 349	*1,6*	*2,0*
142	Legno fino segato	2 272	7 695	45 685	91 041	838 124	998 774	*5,5*	*9,1*
143	Legno compensato	1 935	1 641	40 528	30 059	155 206	217 953	*26,1*	*13,8*
144	Mobili di legno, di giunchi, di vimini	5 221	8 990	333 482	583 247	827 486	1 212 071	*40,3*	*48,1*
145	Carri da strade	282	1 031	18 906	72 524	25 458	92 512	*74,3*	*78,4*
146	Altri lavori di legno, di giunchi, di vimini	164 350	253 758	1 013 845	1 882 910	3 685 310	5 064 975	*27,5*	*37,2*
147	Lavori di sughero	182	158	11 708	11 238	469 167	549 547	*2,5*	*2,0*
148	Pasta per la fabbricazione della carta	307 885	296 982	1 886 255	2 182 598	28 418 410	39 071 848	*6,6*	*5,6*
149	Carta e cartoni semplici	62 098	108 236	1 052 256	1 623 720	9 262 810	11 791 282	*11,4*	*13,8*
150	Carta e cartoni lavorati e in lavori	63 242	139 336	2 009 207	3 214 014	4 780 458	6 811 778	*42,0*	*47,2*
151	Prodotti delle industrie poligrafiche ed editoriali	30 509	39 971	1 909 640	2 663 053	3 460 562	4 702 694	*55,2*	*56,6*
152	Prodotti delle industrie foto-fono-cinematografiche	876	1 115	616 801	829 044	2 068 233	2 727 924	*29,8*	*30,4*
153	Ghisa comune, greggia	428 737	2 183 224	1 465 876	8 556 475	11 143 257	24 035 454	*13,2*	*35,6*
154	Ferri e acciai, in masselli, lingotti, blumi, bidoni e getti	979 991	2 179 148	4 127 549	10 956 252	8 008 126	28 776 756	*51,5*	*38,1*
155	Ferri e acciai laminati	6 595 337	10 120 847	53 399 136	86 674 374	77 894 442	125 655 385	*68,6*	*69,0*
156	Ghise speciali e ferro-leghe comuni	155 873	323 150	2 526 524	4 615 196	5 531 850	9 212 052	*45,7*	*50,1*
157	Metalli per leghe ferro-metalliche	889	1 056	86 848	215 683	350 214	677 235	*24,8*	*31,8*
158	Altri prodotti siderurgici	91 722	138 572	2 080 827	2 714 185	3 847 360	5 394 187	*54,1*	*50,3*
159	Alluminio e sue leghe	46 967	80 498	2 160 769	3 723 308	6 894 781	14 292 909	*31,3*	*26,1*
160	Rame e sue leghe	64 842	147 404	2 958 581	6 183 198	45 802 524	82 822 623	*6,5*	*7,5*
161	Piombo e sue leghe	47 696	20 671	734 211	328 230	2 173 995	3 186 264	*33,8*	*10,3*
162	Zinco e sue leghe	12 871	34 018	185 975	603 685	928 893	2 022 075	*20,0*	*29,9*
163	Stagno e sue leghe	15 607	11 513	2 067 000	1 390 768	5 850 190	6 942 651	*35,3*	*20,0*
164	Nichelio e sue leghe	1 412	2 771	295 574	462 534	3 760 472	7 435 402	*7,9*	*6,2*
165	Altri metalli comuni e loro leghe	3 963	9 745	556 401	1 181 862	731 161	1 532 503	*76,1*	*77,1*
166	Mercurio	30	6	12 739	3 062	298 912	26 831	*4,3*	*11,4*
167	Argento, oro e platino	1 765	1 949	3 499 657	3 536 610	15 790 032	7 127 498	*22,2*	*49,6*
168	Ceneri, polveri e scorie di metalli	984 801	1 301 242	1 311 780	1 884 439	3 098 675	4 316 973	*42,3*	*43,7*
169	Macchine utensili per la lavorazione dei metalli	54 496	89 187	6 606 702	10 920 597	11 918 638	24 681 265	*55,4*	*44,2*
170	Altre macchine utensili	15 673	26 247	1 828 709	2 954 156	2 578 050	4 759 982	*70,9*	*62,1*
171	Macchine motrici non elettriche	21 064	23 009	4 806 417	4 019 419	14 369 350	14 100 270	*33,4*	*28,5*
172	Macchine e apparecchi agricoli	65 869	81 931	3 787 809	4 806 546	5 415 996	7 331 663	*69,9*	*65,6*
173	Macchine per l'estrazione ed il trattamento dei minerali	62 539	73 789	3 529 46	4 803 616	6 915 590	12 178 509	*51,0*	*39,4*
174	Macchine ed apparecchi per l'industria tessile e del vestiario	69 512	113 052	8 610 044	12 617 962	19 257 527	24 566 357	*44,7*	*51,4*
175	Macchine per la lavorazione della carta e dei cartoni	33 136	22 383	3 408 215	2 626 428	4 772 759	4 367 075	*71,4*	*60,1*
176	Macchine per le industrie grafiche	28 393	30 601	3 329 450	3 871 530	4 885 080	6 892 976	*68,2*	*56,2*
177	Macchine ed apparecchi per le industrie alimentari	6 685	7 199	709 240	804 767	1 252 213	1 772 057	*56,6*	*45,4*
178	Cuscinetti a rotolamento	6 150	14 770	1 221 752	2 714 002	2 478 412	4 835 246	*49,3*	*56,1*
179	Altre macchine ed apparecchi non elettrici	361 895	511 337	24 885 321	35 190 226	42 247 573	57 972 155	*58,9*	*60,7*
180	Parti staccate di macchine ed apparecchi non elettrici	134 278	181 751	13 823 447	21 583 494	28 763 484	44 354 907	*48,1*	*48,7*
181	Generatori di elettricità, motori elettrici e loro parti	28 446	42 036	4 466 653	6 610 844	7 002 701	11 105 647	*63,8*	*59,5*
182	Apparecchi per telecomunicazioni e loro parti	23 055	28 686	7 012 783	10 767 658	10 675 893	17 603 885	*65,7*	*61,2*
183	Altri apparecchi per l'applicazione dell'elettricità e loro parti	36 385	55 958	8 215 141	12 555 446	14 723 726	24 271 667	*55,8*	*51,7*

IMPORTAZIONI ED ESPORTAZIONI CON I PAESI DELLA CEE

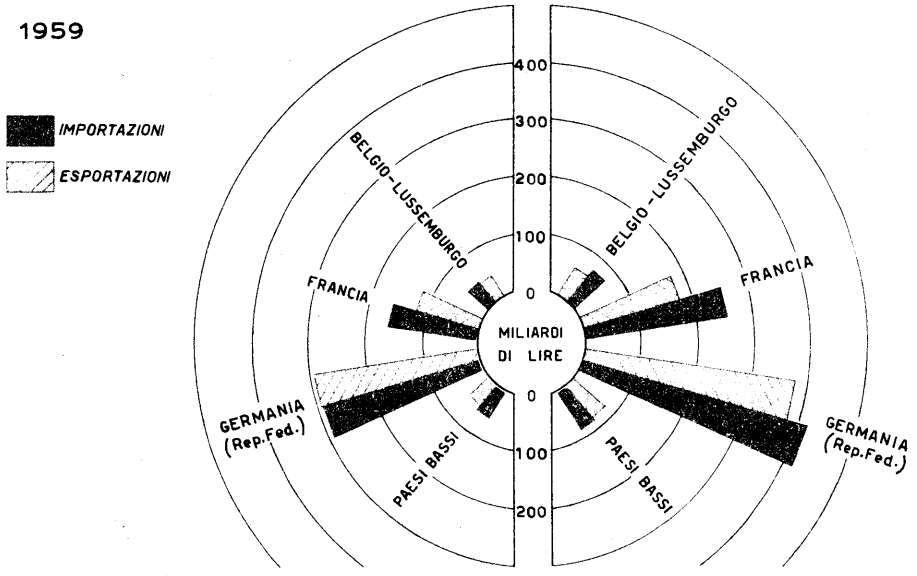

IMPORTAZIONI ED ESPORTAZIONI PER PAESE

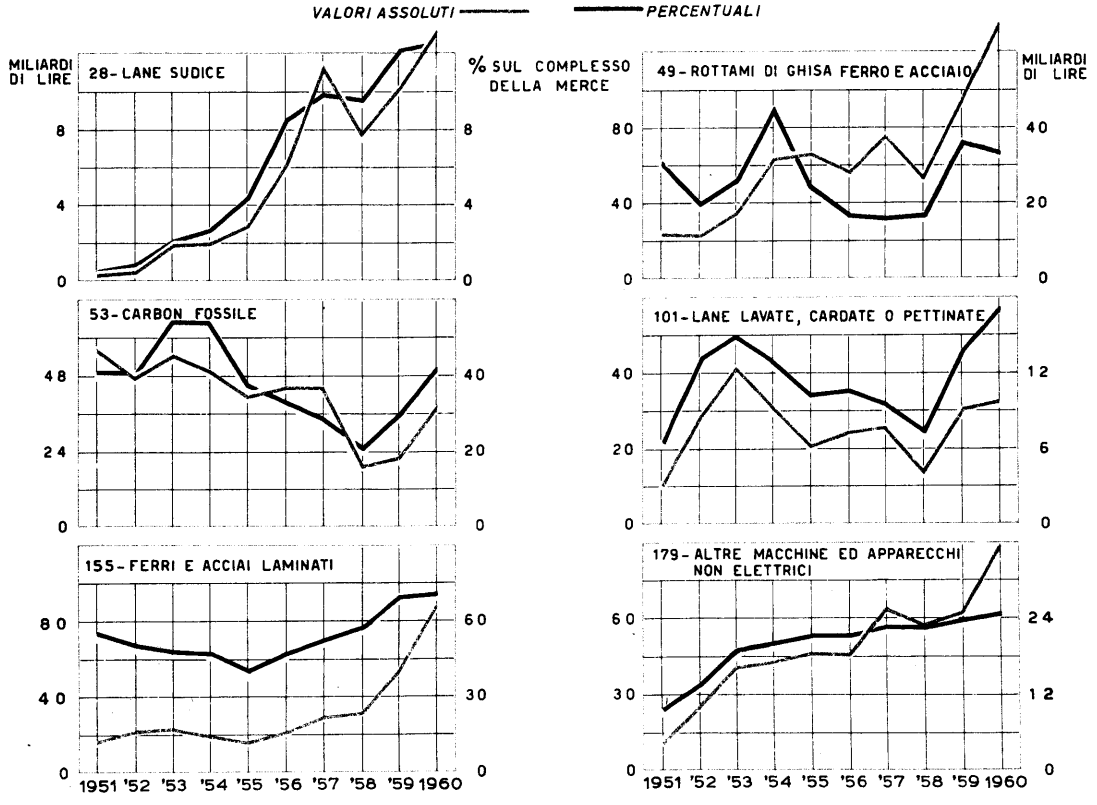

PRINCIPALI IMPORTAZIONI

ISTITUTO CENTRALE DI STATISTICA

Segue: IMPORTAZIONI ED ESPORTAZIONI CON I PAESI DELLA CEE

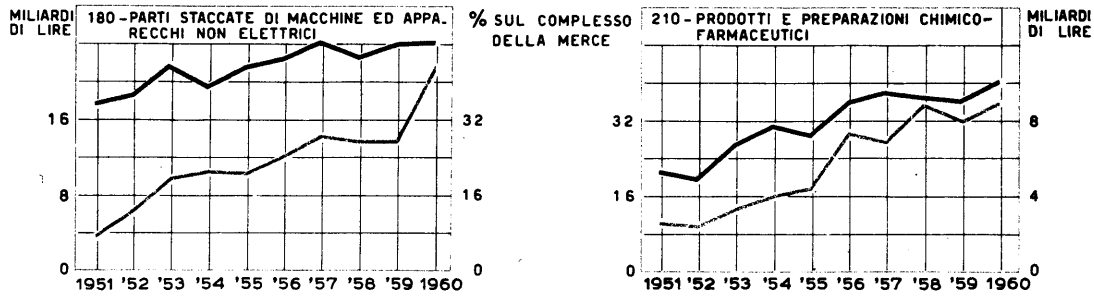

segue: PRINCIPALI IMPORTAZIONI

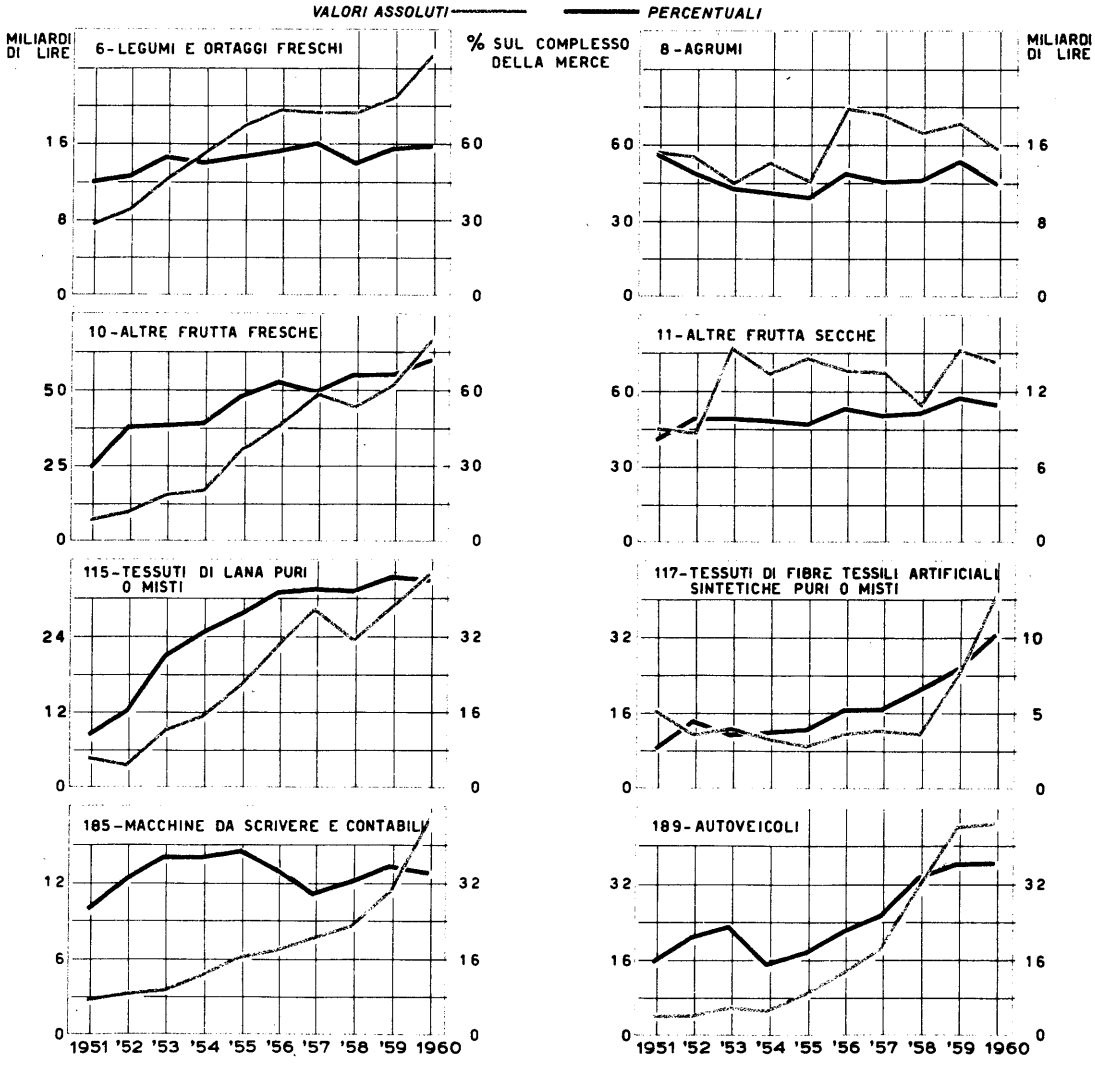

PRINCIPALI ESPORTAZIONI

segue Tav. 9 — Importazioni ed esportazioni negli anni 1959 e 1960 con i paesi della Comunità economica europea (CEE) per gruppo merceologico

segue : A — Importazioni

Quantità in quintali (salvo diversa indicazione) e valore in migliaia di lire

N. d'ordine	GRUPPI MERCEOLOGICI	PAESI CEE				VALORI TOTALI		VALORI CEE / VALORI TOTALI × 100	
		Quantità		Valore					
		1959	1960	1959	1960	1959	1960	1959	1960
184	Orologi e loro parti	5 777	6 579	1 585 904	1 948 742	8 132 723	8 987 781	*19,5*	*21,7*
185	Macchine da scrivere e contabili	7 660	8 822	4 877 029	5 694 560	8 845 680	12 594 988	*55,1*	*45,2*
186	Altri prodotti meccanici di precisione	18 200	30 991	9 222 459	13 489 561	19 225 509	28 204 525	*48,0*	*47,8*
187	Velocipedi e loro parti	1 305	3 558	140 889	372 252	222 241	508 217	*63,4*	*73,2*
188	Motocicli e loro parti	1 886	3 950	252 531	687 775	426 537	833 979	*59,2*	*82,5*
189	Autoveicoli	94 727	137 787	7 153 285	10 991 313	10 077 429	17 219 255	*71,0*	*63,8*
	numero	*10 510*	*15 727*						
190	Trattori	29 819	35 131	1 662 760	2 056 070	4 765 455	6 196 826	*34,9*	*33,2*
	numero	*2 080*	*2 493*						
191	Parti staccate di autoveicoli	100 885	184 256	7 721 928	14 083 432	11 272 182	21 196 901	*68,5*	*66,4*
192	Veicoli per strade ferrate e loro parti	8 797	39 681	421 911	1 315 824	657 057	2 301 497	*64,2*	*57,2*
193	Aeromobili e loro parti	1 681	10 052	1 309 106	16 106 571	6 137 004	37 965 382	*21,3*	*42,4*
194	Natanti e loro parti	232 987	175 475	1 717 951	1 325 465	3 982 248	8 009 754	*43,1*	*16,5*
195	Getti di ghisa	127 985	174 546	1 266 872	1 614 717	1 580 898	1 830 980	*80,1*	*88,2*
196	Utensili e strumenti per arti e mestieri e per l'agricoltura	28 860	35 617	4 300 075	5 479 049	6 743 620	9 910 106	*63,8*	*55,3*
197	Bulloni, viti e minuterie metalliche	8 412	11 569	746 277	1 107 901	1 229 144	1 896 976	*60,7*	*58,4*
198	Altri prodotti delle industrie metalmeccaniche	236 632	294 497	10 706 888	14 212 296	18 380 200	27 944 039	*58,3*	*50,9*
199	Marmo e alabastro lavorati	977	1 988	12 577	21 360	18 014	52 217	*69,8*	*40,9*
200	Lavori di pietre e di minerali non metalliferi (esclusi il marmo e l'alabastro)	83 740	121 674	3 974 041	5 555 867	6 338 485	8 838 986	*62,7*	*62,9*
201	Calce, cementi e gesso	408 405	344 033	629 638	593 983	845 616	819 345	*74,5*	*72,5*
202	Materiali da costruzione di terracotta e di materie refrattarie	260 701	289 491	1 728 501	2 109 761	3 806 884	5 201 670	*45,4*	*40,6*
203	Porcellane, maioliche e terraglie	124 860	128 176	5 026 118	5 209 028	7 069 258	7 401 815	*71,1*	*70,4*
204	Lavori di vetro e di cristallo	748 424	814 591	12 302 483	15 897 929	16 554 111	21 204 232	*74,3*	*75,0*
205	Esplosivi, fiammiferi e preparazioni infiammabili	9 232	2 535	293 969	246 065	646 101	442 454	*45,5*	*55,6*
206	Concimi chimici	1 232 799	1 085 292	3 266 205	2 718 556	5 498 294	6 377 864	*59,4*	*42,6*
207	Anticrittogamici ed antiparassitari per uso agricolo	46 082	70 557	1 416 507	2 316 368	2 645 469	3 520 488	*53,5*	*65,8*
208	Saponi, glicerina e lavori di cera	30 232	36 476	971 373	1 166 720	1 923 160	2 427 180	*50,5*	*48,1*
209	Profumerie	9 901	17 102	1 397 270	1 865 661	3 492 027	4 181 548	*40,0*	*44,6*
210	Prodotti e preparazioni chimico-farmaceutici	60 083	72 614	8 054 702	8 965 051	21 944 790	22 291 880	*36,7*	*40,2*
211	Estratti per tinta e per concia	23 422	29 629	429 714	553 436	1 003 920	1 193 915	*42,8*	*46,4*
212	Colori, lacche, tinture, vernici e smalti	66 073	94 573	5 669 362	8 713 963	12 044 870	18 294 038	*47,1*	*47,6*
213	Inchiostri, destrine, colle, ceralacca e affini	76 838	82 413	1 814 135	1 988 219	2 447 766	2 835 054	*74,1*	*70,1*
214	Oli essenziali, essenze e terpeni degli oli essenziali	3 355	4 317	442 260	702 968	768 192	1 158 298	*57,6*	*60,7*
215	Gomma elastica sintetica	21 539	43 518	822 209	1 768 551	7 645 028	15 107 470	*10,8*	*11,7*
216	Materie plastiche artificiali e resine sintetiche	184 164	263 629	7 011 350	9 794 151	16 394 156	24 738 184	*42,8*	*39,6*
217	Altri prodotti chimici inorganici	705 736	771 437	7 382 725	9 678 527	12 866 181	16 985 465	*57,4*	*57,0*
218	Altri prodotti chimici organici	551 897	691 294	17 450 392	24 262 364	30 709 957	50 451 639	*56,8*	*48,1*
219	Prodotti vari delle industrie chimiche	736 025	939 393	15 032 809	19 522 436	29 093 460	43 031 804	*51,7*	*45,4*
220	Benzina	2 417	24 047	13 932	104 272	1 425 756	3 719 699	*1,0*	*2,8*
221	Petrolio	104	802	989	5 401	17 283	19 423	*5,7*	*27,8*
222	Oli da gas	618	877	4 553	5 777	93 597	56 508	*4,9*	*10,2*
223	Residui combustibili della distillazione del petrolio	178 283	276 039	221 933	272 385	4 850 198	11 906 515	*4,6*	*2,3*
224	Oli lubrificanti	59 769	192 556	456 982	1 133 392	3 819 980	5 444 754	*12,0*	*20,8*
225	Altri derivati della distillazione del petrolio	489 796	483 470	1 733 654	1 683 567	4 963 714	6 181 749	*34,9*	*27,2*
226	Coke metallurgico e da gas	1 413 525	2 195 305	2 179 387	3 403 145	2 552 920	3 820 401	*85,4*	*89,1*
227	Derivati della distillazione del carbon fossile	283 020	423 389	2 744 478	4 943 505	12 646 166	23 898 139	*21,7*	*20,7*
228	Cellulosa tessile	3 038	2 883	24 093	22 960	10 289 340	13 146 066	*0,2*	*0,2*
229	Fibre artificiali e sintetiche e loro cascami	28 462	45 918	1 086 064	1 657 725	2 602 251	5 352 006	*41,7*	*31,0*
230	Pneumatici per ruote di veicoli	16 880	33 106	785 793	1 293 631	1 856 881	2 680 364	*42,3*	*48,3*
231	Altri lavori di gomma elastica	38 854	56 265	2 178 961	3 121 832	4 243 516	6 508 290	*51,3*	*48,0*
232	Cavi e conduttori elettrici isolati	11 481	13 174	621 712	791 799	887 037	1 210 158	*70,1*	*65,4*
233	Lampade elettriche e loro parti	26 574	19 496	5 403 247	5 877 906	10 118 122	12 146 039	*53,4*	*48,4*
234	Strumenti musicali e loro parti	10 377	9 886	2 756 159	2 777 103	3 719 102	4 123 789	*74,1*	*67,3*
235	Altri prodotti delle industrie manifatturiere varie	27 190	40 412	5 118 725	7 912 342	10 318 651	15 184 018	*49,6*	*52,1*
236	Stracci	416 846	482 660	4 362 872	4 759 871	17 524 415	19 221 119	*24,9*	*24,8*
	Totale			**559 669 629**	**817 913 902**	**2105 339 425**	**2953 201 584**	***26,6***	**27,7**

segue Tav. 9 — Importazioni ed esportazioni negli anni 1959 e 1960 con i paesi della Comunità economica europea (CEE) per gruppo merceologico (*)

B — ESPORTAZIONI

Quantità in quintali (salvo diversa indicazione) e valore in migliaia di lire

N. d'ordine	GRUPPI MERCEOLOGICI	PAESI CEE				VALORI TOTALI		VALORI CEE / VALORI TOTALI × 100	
		Quantità		Valore					
		1959	1960	1959	1960	1959	1960	1959	1960
1	Frumento	857 237	43 381	3 238 335	165 253	26 015 203	6 013 666	*12,4*	*2,7*
2	Segale, orzo e avena	—	—	—	—	—	—	—	—
3	Riso greggio	20 711	19 036	257 177	241 746	327 451	331 301	*78,5*	*73,0*
4	Granoturco	18 548	12 042	162 698	140 888	221 502	292 851	*73,5*	*48,1*
5	Altri cereali	9 290	9 359	150 030	130 437	454 192	454 157	*33,0*	*28,7*
6	Legumi e ortaggi freschi	4 762 567	4 631 741	20 794 775	25 368 754	35 746 846	42 855 811	*58,2*	*59,2*
7	Legumi e ortaggi secchi	175 562	38 577	2 533 046	728 722	4 009 528	1 680 487	*63,2*	*43,4*
8	Agrumi	2 473 707	1 866 817	18 045 094	15 910 829	33 764 938	34 902 896	*53,4*	*45,6*
9	Frutta tropicali	—	573	—	8 131	11 331	31 505	—	*25,8*
10	Altre frutta fresche	7 294 267	8 253 808	51 442 699	66 495 369	77 960 380	92 921 320	*66,0*	*71,6*
11	Altre frutta secche	365 153	331 724	15 269 592	14 480 132	26 411 385	26 200 206	*57,8*	*55,3*
12	Vegetali filamentosi greggi, escluso il cotone	29 044	17 377	892 730	488 744	1 412 066	945 526	*63,2*	*51,7*
13	Cotone in massa, greggio	2 285	1 545	9 943	8 886	12 149	12 602	*81,8*	*70,5*
14	Semi e frutti oleosi	16 582	14 621	327 826	297 197	391 952	388 553	*83,6*	*76,5*
15	Semi e frutti da sementa	54 939	90 133	1 694 286	2 266 634	2 559 051	3 172 452	*66,2*	*71,4*
16	Caffè	—	—	—	—	1 112	2 539	—	—
17	Cacao	150	250	2 094	3 863	8 463	6 899	*24,7*	*56,0*
18	Tè, droghe e spezie	253	265	32 741	37 389	86 732	105 882	*37,7*	*35,3*
19	Tabacchi greggi	71 237	93 217	4 530 579	6 238 597	7 754 470	9 542 297	*58,4*	*65,4*
20	Piante e parti di piante, semi e frutti, medicinali	15 902	16 356	454 516	509 984	787 231	866 190	*57,7*	*58,9*
21	Fiori freschi, piante vive e altri prodotti vegetali	195 707	206 625	6 658 369	8 903 701	11 334 449	14 394 742	*58,7*	*61,9*
22	Equini	93	404	15 990	57 455	71 641	630 275	*22,3*	*9,1*
	numero	*26*	*283*						
23	Bovini	—	1	—	150	23 287	462	—	*32,5*
	numero		*2*						
24	Ovini e caprini	—	60	—	4 152	—	20 755	—	*20,0*
	numero		*112*						
25	Suini	—	37 336	—	1 189 550	—	1 189 789	—	*100,0*
	numero		*32 508*						
26	Animali da cortile e selvaggina	70	229	23 121	108 022	61 682	205 335	*37,5*	*52,6*
27	Altri animali vivi	144	150	14 884	17 166	29 028	45 198	*51,3*	*38,0*
28	Lane sudice	3 449	5 888	187 182	243 517	952 319	1 035 090	*19,7*	*23,5*
29	Uova di volatili	185	323	24 866	32 459	71 047	234 519	*35,0*	*13,8*
30	Pelo	25 775	21 339	1 321 403	1 086 835	1 875 822	1 808 543	*70,4*	*60,1*
31	Altri prodotti degli allevam. zootecnici	1 589	2 033	49 542	29 096	74 162	92 314	*66,8*	*31,5*
32	Legno comune, rozzo o semplicemente sgrossato con l'ascia	2	107	307	1 608	14 847	47 325	*2,1*	*3,4*
33	Legno fino, rozzo o semplicemente sgrossato con l'ascia	1 040	139	7 862	750	16 797	5 589	*46,8*	*13,4*
34	Legna da fuoco e carbone vegetale	9 507	9 494	97 988	63 508	133 077	202 901	*73,6*	*31,3*
35	Sughero greggio	3 004	4 731	25 306	33 140	612 709	466 469	*4,1*	*7,1*
36	Gomma elastica greggia	74	67	6 134	7 175	26 396	133 005	*23,2*	*5,4*
37	Prodotti forestali commestibili	67 861	72 922	826 310	874 119	2 979 954	3 167 839	*27,7*	*27,6*
38	Gomme, resine e balsami	51	375	3 836	13 516	22 863	67 823	*16,8*	*19,9*
39	Prodotti forestali per la tinta e per la concia	12 730	14 554	267 183	306 089	812 580	1 015 282	*32,9*	*30,1*
40	Prodotti forestali da intreccio e da intaglio	5 141	5 889	21 593	28 536	51 163	67 838	*42,2*	*42,1*
41	Altri prodotti forestali	4 804	5 933	72 652	91 658	623 188	560 094	*11,7*	*16,4*
42	Pesce fresco e congelato	3 720	6 499	271 502	371 226	436 006	754 312	*62,3*	*49,2*
43	Altri prodotti della pesca	621	1 198	25 367	34 395	88 974	120 150	*28,5*	*28,6*
44	Pelli da pellicceria	946	373	94 025	36 139	191 912	153 308	*49,0*	*23,6*
45	Altri prodotti della caccia	792	925	46 372	38 262	46 606	43 528	*99,5*	*87,9*
46	Minerali di ferro	24 780	65 875	9 120	18 189	16 613	24 782	*54,9*	*73,4*
47	Minerali di rame	32 788	18 000	204 816	148 131	207 717	160 510	*98,6*	*92,3*
48	Altri minerali metalliferi	646 425	526 897	2 038 475	1 826 364	3 495 265	2 831 659	*58,3*	*64,5*
49	Rottami di ghisa, ferro e acciaio	9 262	13 309	73 929	164 626	178 929	167 010	*41,3*	*98,6*
50	Rottami di rame	517	408	15 342	10 562	252 424	15 847	*6,1*	*66,6*
51	Rottami di altri metalli non ferrosi	205	2 168	5 817	41 545	6 329	47 147	*91,9*	*88,1*
52	Zolfo greggio	110 280	152 400	206 204	267 087	610 897	488 391	*33,8*	*54,7*
53	Carbon fossile	—	367	—	1 140	54 697	70 823	—	*1,6*
54	Oli greggi di petrolio	4 593 239	5 168 955	3 590 134	4 366 367	3 733 528	4 387 723	*96,2*	*99,5*
55	Marmo e alabastro greggi	866 185	1 094 564	1 287 174	1 659 201	3 413 044	4 204 208	*37,7*	*39,5*
56	Sale marino e salgemma	8 635	452	3 364	1 218	110 503	63 142	*3,0*	*1,9*
57	Altri minerali non metalliferi	1 677 901	2 311 485	1 443 476	2 105 721	7 782 728	7 542 935	*18,5*	*27,9*
58	Riso semigreggio e lavorato	336 667	183 886	2 520 379	1 316 973	12 580 924	10 269 759	*20,0*	*12,8*
59	Farina di frumento	23	22 231	459	89 190	4 337 779	4 245 073	—	*2,1*
60	Farine di altri cereali e semolini	198	709	1 503	8 591	231 372	98 171	*0,6*	*8,8*
61	Paste di frumento	10 909	26 885	167 194	386 670	2 454 656	2 820 958	*6,8*	*13,7*
62	Prodotti della panetteria	751	1 284	40 693	59 060	173 055	236 954	*23,5*	*24,9*
63	Zucchero	1 862	741	30 678	28 575	979 427	152 115	*3,1*	*18,8*
64	Altri prodotti saccariferi	84 460	190 501	237 343	371 127	488 504	416 374	*48,6*	*89,1*
65	Prodotti dolciari	17 523	23 020	952 932	1 121 410	8 823 087	7 874 384	*10,8*	*14,2*
66	Malto ed estratti di malto	151	—	1 270	—	2 174	844	*58,4*	—

(*) Vedi note a pag. 4 e 22

segue Tav. 9 — Importazioni ed esportazioni negli anni 1959 e 1960 con i paesi della Comunità economica europea (CEE) per gruppo merceologico

segue : B — Esportazioni

Quantità in quintali (salvo diversa indicazione) e valore in migliaia di lire

N. d'ordine	GRUPPI MERCEOLOGICI	PAESI CEE				VALORI TOTALI		VALORI CEE / VALORI TOTALI × 100	
		Quantità		Valore					
		1959	1960	1959	1960	1959	1960	1959	1960
67	Carni fresche e congelate	625	2 221	35 780	89 962	231 261	400 085	*15,5*	*22,5*
68	Carni preparate e grassi animali	7 462	17 305	674 779	1 084 408	5 928 027	7 938 777	*11,4*	*13,7*
69	Pesci secchi, salati o affumicati	312	140	10 899	6 989	24 813	83 974	*43,9*	*8,3*
70	Pesci preparati	1 209	667	68 123	47 909	479 624	464 740	*14,2*	*10,3*
71	Conserva di pomodoro e pomodori pelati	238 278	222 750	3 704 387	3 829 725	22 672 964	32 617 705	*16,3*	*11,7*
72	Conserve e succhi di frutta	65 627	72 141	1 863 398	2 087 037	5 754 096	5 834 231	*32,4*	*35,8*
73	Legumi e ortaggi conservati	16 375	25 295	373 268	665 672	2 606 952	3 785 047	*14,3*	*17,6*
74	Estratti di carne, brodi e minestre	2 502	15 910	110 728	258 507	700 423	1 170 306	*15,8*	*22,1*
75	Latte e burro	150	467	8 488	22 894	77 270	124 397	*11,0*	*18,4*
76	Formaggi di pasta dura e semidura	24 839	26 639	2 090 913	2 289 882	11 689 646	13 875 554	*17,9*	*16,5*
77	Formaggi di pasta molle e fusi	10 163	14 555	613 220	1 334 658	3 336 975	4 367 185	*18,4*	*30,6*
78	Caseina e prodotti derivati	201	10	5 677	1 141	7 648	12 635	*74,2*	*9,0*
79	Olio di oliva alimentare	10 243	10 263	496 942	538 242	4 999 716	4 577 717	*9,9*	*11,8*
80	Oli e grassi per uso alimentare	11	417	217	8 779	104 276	86 469	*0,2*	*10,2*
81	Altri prodotti destinati all'alimentazione	75 308	16 332	296 282	248 792	1 794 473	1 334 561	*16,5*	*18,6*
82	Oli e grassi per uso industriale	2 936	2 805	38 901	36 666	293 309	269 488	*13,3*	*13,6*
83	Panelli e farine di semi e frutti oleosi	242 500	130 071	839 727	458 504	2 936 556	1 415 576	*28,6*	*32,4*
84	Pelli crude non buone da pelliccia	41 540	37 547	2 889 173	3 247 063	7 523 088	7 629 666	*38,4*	*42,6*
85	Piume e penne greggie	3 632	5 447	515 824	608 109	791 744	923 804	*65,2*	*65,8*
86	Budella e caglioli	4 387	5 088	186 770	202 175	400 404	542 421	*46,6*	*37,3*
87	Altri prodotti non destinati all'alimentazione	110 445	56 124	417 270	468 615	1 162 248	1 294 150	*35,9*	*36,2*
88	Vini *ettolitri*	528 627	672 364	5 319 853	6 115 135	16 564 975	18 395 440	*32,1*	*33,2*
89	Vermut »	82 997	98 217	1 431 835	1 789 075	7 672 375	8 367 834	*18,7*	*21,4*
90	Acquaviti e liquori »	1 206	2 968	63 232	155 514	1 079 137	1 503 345	*5,9*	*10,3*
91	Birra »	..	3	3	64	113 693	180 534	—	—
92	Alcool etilico »	1	89	33	1 607	6 227	120 249	*0,5*	*1,3*
93	Acque minerali, gassose ; ghiaccio	20	515	473	3 801	220 688	202 362	*0,2*	*1,9*
94	Tabacchi lavorati	918	849	118 084	107 510	830 743	261 298	*14,2*	*41,1*
95	Pelli conciate senza pelo	4 589	3 427	1 198 314	932 809	3 935 807	2 815 483	*30,4*	*33,1*
96	Pelli conciate col pelo								
97	Lavori in pelle o cuoio	1 283	2 315	1 291 011	1 810 282	2 937 260	4 303 201	*44,0*	*42,1*
98	Cascami della lavorazione delle pelli e del cuoio	5 845	5 995	1 069 561	1 294 530	5 093 422	6 091 479	*21,0*	*21,3*
99	Vegetali filamentosi pettinati o cardati (escluso il cotone)	119 526	183 285	361 859	489 690	572 006	763 192	*63,3*	*64,2*
100	Cotone lavato, sgrassato o pettinato	7 078	6 173	398 484	337 358	1 160 483	1 039 426	*34,3*	*32,5*
101	Lane lavate, cardate o pettinate	126	5	5 042	1 372	34 807	43 315	*14,5*	*3,2*
102	Bozzoli e semi di bachi da seta	1 331	2 555	82 034	139 111	764 622	412 389	*10,7*	*33,7*
103	Cascami di vegetali filamentosi (escluso il cotone)	1	—	539	—	878	34 421	*61,4*	—
104	Cascami di cotone	21 738	25 716	319 694	408 927	546 566	703 003	*58,5*	*58,2*
105	Cascami di lana	39 878	37 437	327 073	301 451	760 925	797 524	*43,0*	*37,8*
106	Cascami di seta	12 587	6 607	617 359	270 087	922 876	655 726	*66,9*	*41,2*
107	Filati di vegetali filamentosi (escluso il cotone)	1 060	1 909	511 809	846 135	731 650	1 085 986	*70,0*	*77,9*
108	Filati di cotone	2 181	2 274	143 911	129 733	744 089	974 224	*19,3*	*13,3*
109	Filati di lana	87 029	89 185	4 405 109	5 129 751	10 579 337	12 873 263	*41,6*	*39,8*
110	Seta tratta e filati di cascami di seta	24 522	27 608	5 664 018	6 890 776	11 639 691	15 480 037	*48,7*	*44,5*
111	Filati di fibre tessili artificiali e sintetiche e dei loro cascami	1 411	1 732	716 100	1 079 410	3 675 311	4 283 338	*19,5*	*25,2*
112	Filati da cucire	50 439	57 255	6 797 020	9 691 922	39 195 416	47 266 799	*17,3*	*20,5*
113	Tessuti di vegetali filamentosi, puri o misti (escluso il cotone)	188	385	44 500	74 214	2 745 195	2 959 371	*1,6*	*2,5*
114	Tessuti di cotone puri o misti	448	511	40 102	107 242	504 688	534 674	*7,9*	*20,1*
115	Tessuti di lana puri o misti	12 158	16 054	3 405 562	5 061 446	19 547 990	25 592 769	*17,4*	*19,8*
116	Tessuti di seta puri o misti	166 794	184 246	28 797 161	33 981 661	64 876 286	77 249 044	*44,4*	*44,0*
117	Tessuti di fibre tessili artificiali e sintetiche puri o misti	1 469	2 955	2 338 426	4 697 925	10 506 632	14 737 563	*22,3*	*31,9*
118	Maglieria e calze di fibre tessili vegetali	33 388	57 537	7 540 648	12 405 810	29 696 492	39 222 312	*25,4*	*31,6*
119	Maglieria e calze di lana	3 226	5 091	1 757 358	3 324 078	4 527 493	7 842 197	*38,8*	*42,4*
120	Maglieria e calze di seta	19 043	23 152	13 960 817	15 815 523	26 869 580	40 042 839	*52,0*	*39,5*
121	Maglieria e calze di fibre tessili artificiali e sintetiche	90	230	240 779	488 565	448 883	948 982	*53,6*	*51,5*
122	Tessuti speciali	4 396	6 804	3 906 097	6 561 825	12 931 090	18 867 255	*30,2*	*34,8*
123	Passamanerie, nastri e galloni	4 410	17 074	543 645	1 257 748	1 910 513	3 157 884	*28,5*	*39,8*
124	Cordami, cordicelle e spago	936	814	327 102	347 402	3 958 295	4 657 611	*8,3*	*7,5*
125	Altri prodotti delle industrie tessili	859	1 599	47 793	72 968	733 872	855 571	*6,5*	*8,5*
126	Feltri per cappelli *numero*	10 752	13 984	1 154 646	1 276 090	5 740 121	6 632 723	*20,1*	*19,2*
		1 489	1 434	752 069	931 439	2 557 333	3 051 885	*29,4*	*30,5*
		1 877 212	*2 054 990*						
127	Cappelli di paglia e di materie affini *numero*	966	2 225	235 211	682 799	2 521 645	4 094 218	*9,3*	*16,7*
		1 717 826	*3 464 758*						
128	Cappelli di feltro *numero*	298	310	409 441	455 451	1 864 789	2 045 187	*22,0*	*22,3*
		252 919	*251 489*						

segue Tav. 9 — Importazioni ed esportazioni negli anni 1959 e 1960 con i paesi della Comunità economica europea (CEE), per gruppo merceologico

segue : B — Esportazioni

Quantità in quintali (salvo diversa indicazione) e valore in migliaia di lire

N. d'ordine	GRUPPI MERCEOLOGICI	PAESI CEE				VALORI TOTALI		VALORI CEE / VALORI TOTALI × 100	
		Quantità		Valore					
		1959	1960	1959	1960	1959	1960	1959	1960
129	Cappelli di altre materie e berretti	353	602	215 178	357 638	1 024 037	1 379 597	*21,0*	*25,9*
	numero	*540 606*	*822 552*						
130	Oggetti cuciti di fibre tessili vegetali	21 754	25 611	3 144 153	5 548 815	14 092 722	21 632 191	*22,3*	*25,7*
131	Oggetti cuciti di lana	3 898	3 654	1 500 604	1 789 115	4 623 164	6 061 571	*32,5*	*29,5*
132	Oggetti cuciti di seta	557	982	1 194 287	1 938 261	3 305 803	5 525 245	*36,1*	*35,1*
133	Oggetti cuciti di fibre tessili artificiali e sintetiche	1 544	2 125	831 825	1 363 837	3 711 567	5 737 758	*22,4*	*23,8*
134	Lavori da pellicciaio	141	178	291 600	397 226	676 317	734 561	*43,1*	*54,1*
135	Guanti di pelle	605	833	861 103	1 250 434	2 694 128	5 039 868	*32,0*	*24,8*
	paia	*1 007 325*	*1 444 452*						
136	Calzature di pelle	28 186	43 659	13 820 653	20 324 765	41 161 195	61 161 945	*33,6*	*33,2*
	paia	*6 242 602*	*9 479 078*						
137	Calzature non di pelle (escluse quelle di gomma elastica) e loro parti	1 293	1 922	256 539	395 899	1 008 003	1 248 738	*25,5*	*31,7*
138	Bottoni	5 107	8 319	802 030	1 213 821	2 137 903	2 910 880	*37,5*	*41,7*
139	Ombrelli e mazze da appoggio	784	1 255	187 966	340 960	1 124 675	1 660 520	*16,7*	*20,5*
140	Altri prodotti dell'industria del vestiario, dell'abbigliamento, dell'arredamento e affini	5 184	9 052	1 288 249	1 845 429	5 191 457	6 589 432	*24,8*	*28,0*
141	Legno comune segato	2 680	7 038	63 198	103 486	866 457	1 276 154	*7,3*	*8,1*
142	Legno fino segato	7 029	15 012	471 939	814 771	1 779 408	2 576 473	*26,5*	*31,6*
143	Legno compensato	961	2 083	20 897	52 924	2 209 457	2 193 329	*0,9*	*2,4*
144	Mobili di legno, di giunchi, di vimini	10 071	12 102	920 397	1 196 833	4 174 199	5 941 994	*22,0*	*20,1*
145	Carri da strade	20	227	2 360	15 828	38 837	113 315	*6,1*	*14,0*
146	Altri lavori di legno, di giunchi, di vimini	29 884	47 799	2 058 836	3 304 835	9 606 187	13 708 402	*21,4*	*24,1*
147	Lavori di sughero	17 942	20 132	379 021	396 186	852 469	987 797	*44,5*	*40,1*
148	Pasta per la fabbricazione della carta	41 473	37 601	349 581	311 339	731 998	916 323	*47,8*	*34,0*
149	Carta e cartoni semplici	5 943	13 514	135 990	394 237	1 978 492	3 175 108	*6,9*	*12,4*
150	Carta e cartoni lavorati e in lavori	29 586	49 024	971 795	1 663 892	5 328 674	7 690 504	*18,2*	*21,6*
151	Prodotti delle industrie poligrafiche ed editoriali	72 234	81 480	4 234 697	5 480 107	7 201 737	10 072 109	*58,8*	*54,4*
152	Prodotti delle industrie foto-fono-cinematografiche	266	1 038	368 740	976 553	1 962 521	3 054 888	*18,8*	*32,0*
153	Ghisa comune, greggia	150	67	332	147	71 921	35 217	*0,5*	*0,4*
154	Ferri e acciai, in masselli, lingotti, blumi, bidoni e getti	368 018	98 810	1 965 360	474 536	7 401 966	9 593 535	*26,6*	*4,9*
155	Ferri e acciai laminati	875 115	1 219 697	12 103 753	15 404 363	59 156 231	85 276 114	*20,5*	*18,1*
156	Ghise speciali e ferro-leghe comuni	28 074	30 609	280 709	460 012	2 664 969	2 268 236	*10,5*	*20,3*
157	Metalli per leghe ferro-metalliche	25 532	34 268	456 881	667 310	1 109 327	1 758 039	*41,2*	*38,0*
158	Altri prodotti siderurgici	17 508	33 190	540 755	1 013 853	24 380 798	27 433 551	*2,2*	*3,7*
159	Alluminio e sue leghe	6 902	7 742	364 525	563 219	6 195 279	3 287 664	*5,9*	*17,1*
160	Rame e sue leghe	8 333	5 205	492 766	315 395	6 965 854	6 582 156	*7,1*	*4,8*
161	Piombo e sue leghe	2	166	840	15 533	56 095	600 408	*1,5*	*2,6*
162	Zinco e sue leghe	59 278	23 769	808 762	396 664	2 387 965	1 715 411	*33,9*	*23,1*
163	Stagno e sue leghe	277	565	64 469	63 176	79 479	175 447	*81,1*	*36,0*
164	Nichelio e sue leghe	62	204	7 285	44 458	264 674	532 897	*2,8*	*8,3*
165	Altri metalli comuni e loro leghe	30 461	38 997	1 177 383	1 552 680	1 763 760	1 776 867	*66,8*	*87,4*
166	Mercurio	3 583	9 940	1 302 224	3 383 833	4 399 253	6 289 731	*29,6*	*53,8*
167	Argento, oro e platino	6	11	61 867	126 294	125 699	416 440	*49,2*	*30,3*
168	Ceneri, polveri e scorie di metalli	95 597	167 526	308 946	531 811	484 474	835 065	*63,8*	*63,7*
169	Macchine utensili per la lavorazione dei metalli	32 108	54 090	3 222 433	5 222 469	16 541 420	22 495 934	*19,5*	*23,2*
170	Altre macchine utensili	8 816	14 682	754 551	1 515 981	3 929 707	5 554 064	*19,2*	*27,3*
171	Macchine motrici non elettriche	9 652	7 445	1 070 929	2 704 949	12 008 589	17 276 924	*8,9*	*15,7*
172	Macchine e apparecchi agricoli	2 914	5 092	218 456	385 754	1 313 331	1 825 331	*16,6*	*21,1*
173	Macchine per l'estrazione ed il trattamento dei minerali	16 870	17 870	1 362 752	1 306 315	8 446 605	10 300 042	*16,1*	*12,7*
174	Macchine ed apparecchi per l'industria tessile e del vestiario	27 176	50 193	6 348 603	12 199 087	20 467 037	36 870 995	*31,0*	*33,1*
175	Macchine per la lavorazione della carta e dei cartoni	2 373	5 695	374 711	607 570	1 090 044	3 170 706	*34,4*	*19,2*
176	Macchine per le industrie grafiche	7 600	9 314	992 785	1 550 176	3 888 412	5 872 240	*25,5*	*26,4*
177	Macchine ed apparecchi per le industrie alimentari	4 045	5 042	394 070	586 314	2 839 411	4 002 235	*13,9*	*14,6*
178	Cuscinetti a rotolamento	17 215	22 016	2 754 057	3 885 151	8 472 256	9 800 020	*32,5*	*39,6*
179	Altre macchine ed apparecchi non elettrici	106 149	198 205	11 091 196	19 679 405	50 418 377	83 231 246	*22,0*	*23,6*
180	Parti staccate di macchine ed apparecchi non elettrici	51 603	72 634	5 660 303	9 583 092	34 359 431	50 587 066	*16,5*	*18,6*
181	Generatori di elettricità, motori elettrici e loro parti	8 140	20 808	578 483	1 814 870	10 478 432	18 436 509	*5,5*	*9,8*
182	Apparecchi per telecomunicazioni e loro parti	733	2 875	661 025	2 433 645	5 060 297	8 548 908	*13,1*	*28,5*
183	Altri apparecchi per l'applicazione dell'elettricità e loro parti	13 555	22 739	2 364 283	4 222 532	14 153 951	21 828 461	*16,7*	*19,3*

segue Tav. 9 — Importazioni ed esportazioni negli anni 1959 e 1960 con i paesi della Comunità economica europea (CEE) per gruppo merceologico

segue : B — Esportazioni

Quantità in quintali (salvo diversa indicazione) e valore in migliaia di lire

N. d'ordine	GRUPPI MERCEOLOGICI	PAESI CEE				VALORI TOTALI		VALORI CEE / VALORI TOTALI × 100	
		Quantità		Valore					
		1959	1960	1959	1960	1959	1960	1959	1960
184	Orologi e loro parti	55	122	39 439	107 207	302 174	509 707	*13,1*	*21,0*
185	Macchine da scrivere e contabili	16 805	28 825	10 910 357	16 972 598	31 515 619	50 368 223	*34,6*	*33,7*
186	Altri prodotti meccanici di precisione	3 945	8 138	3 118 783	7 194 697	11 707 647	21 422 634	*26,6*	*33,6*
187	Velocipedi e loro parti	11 134	13 381	891 893	1 032 678	3 458 805	4 561 425	*25,8*	*22,2*
188	Motocicli e loro parti	46 301	67 029	4 110 360	6 306 339	28 549 961	28 077 766	*14,4*	*22,5*
189	Autoveicoli	604 772	611 824	43 894 066	44 673 251	121 665 526	124 129 271	*36,1*	*36,0*
	numero	*101 783*	*95 417*						
190	Trattori	67 800	114 363	4 598 621	7 507 482	11 846 429	24 150 531	*38,8*	*31,1*
	numero	*4 104*	*6 227*						
191	Parti staccate di autoveicoli	70 263	97 139	6 685 795	9 432 934	29 621 833	33 475 850	*22,6*	*28,2*
192	Veicoli per strade ferrate e loro parti	4 765	673	167 809	55 978	3 856 816	7 231 396	*4,4*	*0,8*
193	Aeromobili e loro parti	1 370	14 052	2 256 189	19 324 526	4 172 446	30 428 301	*54,1*	*63,5*
194	Natanti e loro parti	24 364	25 742	4 337 987	7 246 649	47 816 245	30 462 435	*9,1*	*23,8*
195	Getti di ghisa	2 998	1 765	95 676	69 179	1 136 741	1 041 570	*8,4*	*6,6*
196	Utensili e strumenti per arti e mestieri e per l'agricoltura	6 470	6 647	918 267	1 158 812	4 165 179	7 936 740	*22,0*	*14,6*
197	Bulloni, viti e minuterie metalliche	5 822	7 848	215 493	365 269	4 850 132	5 506 984	*4,4*	*6,6*
198	Altri prodotti delle industrie metalmeccaniche	56 755	117 539	4 640 639	8 373 001	43 491 073	60 281 768	*10,7*	*13,9*
199	Marmo e alabastro lavorati	322 632	511 267	1 606 769	2 937 408	10 693 750	15 390 050	*15,0*	*19,1*
200	Lavori di pietre e di minerali non metalliferi (esclusi il marmo e l'alabastro)	72 332	80 441	1 191 304	1 598 041	4 702 671	6 726 493	*25,3*	*23,8*
201	Calce, cementi e gesso	39 949	63 724	39 049	53 053	1 053 629	1 495 788	*3,7*	*3,5*
202	Materiali da costruzione di terracotta e di materie refrattarie	250 281	553 518	827 592	2 111 972	5 933 249	10 676 272	*13,9*	*19,8*
203	Porcellane, maioliche e terraglie	13 166	26 712	752 751	1 336 296	5 281 514	7 230 874	*14,3*	*18,5*
204	Lavori di vetro e di cristallo	42 380	87 259	1 670 800	2 888 742	8 977 330	12 695 561	*18,6*	*22,8*
205	Esplosivi, fiammiferi e preparazioni infiammabili	3 167	3 388	466 988	258 470	1 007 876	1 349 844	*46,3*	*19,1*
506	Concimi chimici	25 102	71 210	145 635	211 592	32 176 482	29 713 424	*0,5*	*0,7*
507	*Anticrittogamici ed antiparassitari* per uso agricolo	6 042	9 885	248 379	379 671	1 796 681	4 423 660	*13,8*	*8,6*
508	Saponi, glicerina e lavori di cera	26 687	1 207	521 612	49 014	730 517	466 387	*71,4*	*10,5*
509	Profumerie	9 721	8 532	478 224	565 349	1 127 400	1 453 336	*42,4*	*38,9*
510	Prodotti e preparazioni chimico-farmaceutici	8 938	8 427	1 898 353	2 422 405	15 742 409	23 089 211	*12,1*	*10,5*
211	Estratti per tinta e per concia	39 454	30 244	505 116	379 811	2 281 477	2 104 647	*22,1*	*18,0*
212	Colori, lacche, tinture, vernici e smalti	23 404	25 946	672 091	922 234	4 508 365	4 897 416	*14,9*	*18,8*
213	Inchiostri, destrine, colle, ceralacca e affini	7 869	6 070	110 993	110 466	378 986	477 791	*29,3*	*23,1*
214	Oli essenziali, essenze e terpeni degli oli essenziali	2 654	3 011	3 251 117	3 145 653	6 043 506	6 302 930	*53,8*	*49,9*
215	Gomma elastica sintetica	85 500	95 499	2 448 284	2 825 974	7 023 594	10 680 708	*34,9*	*26,5*
216	Materie plastiche artificiali e resine sintetiche	187 461	317 925	5 303 300	7 725 874	18 855 288	28 961 368	*28,1*	*26,7*
217	Altri prodotti chimici inorganici	204 853	325 236	1 374 999	2 287 109	10 760 552	15 200 848	*12,8*	*15,0*
218	Altri prodotti chimici organici	366 805	665 936	5 911 356	10 903 506	25 933 270	33 969 160	*22,8*	*32,1*
219	Prodotti vari delle industrie chimiche	763 560	1 790 661	2 096 067	3 387 022	9 992 818	13 890 119	*21,0*	*24,4*
220	Benzina	2 809 323	4 546 987	4 520 559	6 531 139	33 275 033	37 052 052	*13,6*	*17,6*
221	Petrolio	3 518	47 655	5 921	79 756	6 721 949	8 642 910	*0,1*	*0,9*
222	Oli da gas	3 741 607	7 376 856	5 822 813	9 716 246	36 138 989	40 797 718	*16,1*	*23,8*
223	Residui combustibili della distillazione del petrolio	5 116 789	3 486 890	4 100 635	3 146 490	41 115 702	38 154 068	*10,0*	*8,2*
224	Oli lubrificanti	213 638	57 802	1 472 770	399 672	6 825 351	2 640 578	*21,6*	*15,1*
225	Altri derivati della distillazione del petrolio	154 343	176 119	230 751	262 043	4 332 877	3 787 673	*5,3*	*6,9*
226	Coke metallurgico e da gas	2 699	3 354	4 474	6 366	594 276	1 552 880	*0,8*	*0,4*
227	*Derivati della distillazione del carbon fossile*	192 077	198 222	368 772	396 677	538 326	857 039	*68,5*	*46,3*
228	Cellulosa tessile	18 953	21 303	190 000	222 345	480 320	342 087	*39,6*	*65,0*
229	Fibre artificiali e sintetiche e loro cascami	2 940	9 261	162 774	884 184	10 005 479	11 179 486	*1,6*	*7,9*
230	Pneumatici per ruote di veicoli	22 930	47 941	1 387 821	2 972 039	9 230 464	16 839 601	*15,0*	*17,6*
231	Altri lavori di gomma elastica	18 537	35 453	2 050 344	3 626 399	7 655 335	12 453 773	*26,8*	*29,1*
232	Cavi e conduttori elettrici isolati	383	3 442	28 738	261 889	3 092 280	5 116 685	*0,9*	*5,1*
233	Lampade elettriche e loro parti	699	2 860	138 877	545 559	1 126 123	2 038 310	*12,3*	*26,8*
234	Strumenti musicali e loro parti	1 408	2 484	548 654	870 695	9 817 800	9 534 803	*5,6*	*9,1*
235	Altri prodotti delle industrie manifatturiere varie	114 690	126 778	14 749 375	18 892 913	33 534 938	44 735 048	*44,0*	*42,2*
236	Stracci	36 491	28 352	343 057	271 838	761 556	678 525	*45,0*	*40,1*
	Totale			**501 000 450**	**673 683 788**	**1820 520 776**	**2280 242 760**	***27,5***	***29,5***

Tavola 10 — Importazioni ed esportazioni negli anni 1959 e 1960 per paese e per gruppo merceologico (a)

Quantità in quintali (salvo diversa indicazione) - Valore in migliaia di lire

N. d'ordine	GRUPPI MERCEOLOGICI	Importazioni				Esportazioni			
		Quantità		Valore		Quantità		Valore	
		1959	1960	1959	1960	1959	1960	1959	1960
	EUROPA								
	ALBANIA								
1	Frumento	—	—	—	—	—	19 493	—	160 385
4	Granoturco	—	1 000	—	3 524	990	20	13 515	270
7	Legumi e ortaggi secchi	264	1 333	1 973	10 637	—	188	—	1 330
10	Altre frutta fresche	—	—	—	—	—	92	—	750
13	Cotone in massa, greggio	7 681	5 839	201 081	172 851	—	—	—	—
15	Semi e frutti da sementa	—	—	—	—	895	11	11 811	480
20	Piante e parti di piante, semi e frutti, medicinali	98	554	1 550	7 917	150	30	164	16
21	Fiori freschi, piante vive e altri prodotti vegetali	—	—	—	—	1 448	11 481	33 370	132 624
28	Lane sudice	1 284	754	82 206	50 359	—	—	—	—
30	Pelo	206	—	8 313	—	—	—	—	—
38	Gomme, resine e balsami	—	—	—	—	72	3	4 404	143
39	Prodotti forestali per la tinta e per la concia	—	—	—	—	—	3	—	16
40	Prodotti forestali da intreccio e da intaglio	3 425	4 457	14 335	19 291	—	—	—	—
42	Pesce fresco e congelato	194	359	2 459	4 675	—	—	—	—
43	Altri prodotti della pesca	—	—	—	—	3	—	2 509	—
44	Pelli da pellicceria	—	..	—	55	—	—	—	—
48	Altri minerali metalliferi	55 196	—	111 401	—	—	—	—	—
57	Altri minerali non metalliferi	—	—	—	—	861	280	8 909	2 639
61	Paste di frumento	—	—	—	—	36	—	535	—
62	Prodotti della panetteria	—	—	—	—	..	—	2	—
64	Altri prodotti saccariferi	—	—	—	—	—	22	—	473
65	Prodotti dolciari	—	—	—	—	..	—	2	—
71	Conserva di pomodoro e pomodori pelati	—	—	—	—	..	—	8	—
72	Conserve e succhi di frutta	—	—	—	—	..	—	1	—
73	Legumi e ortaggi conservati	—	—	—	—	—	1	—	23
79	Olio di oliva alimentare	—	—	—	—	..	—	8	—
80	Oli e grassi per uso alimentare	—	—	—	—	1	—	114	—
82	Oli e grassi per uso industriale	—	—	—	—	154	6	3 010	254
84	Pelli crude non buone da pellicceria	—	242	—	3 900	—	141	—	9 170
86	Budella e cagliofi	—	78	—	1 374	—	—	—	—
87	Altri prodotti non destinati all'alimentazione	—	30	—	969	—	—	—	—
88	Vini *ettolitri*	—	—	—	—	1	1	17	54
90	Acquaviti e liquori »	—	—	—	—	—	..	—	29
91	Birra »	—	—	—	—	..	—	4	—
93	Acque minerali, gassose ; ghiaccio	—	—	—	—	3	—	22	—
97	Lavori in pelle o cuoio	—	—	—	—	..	—	89	—
101	Lane lavate, cardate o pettinate	—	—	—	—	—	..	—	11
104	Cascami di cotone	1 974	165	27 818	2 228	—	—	—	—
109	Filati di lana	—	—	—	—	—	119	—	33 147
111	Filati di fibre tessili artificiali e sintetiche e dei loro cascami	—	—	—	—	196	30	31 066	4 389
112	Filati da cucire	—	—	—	—	8	—	4 207	—
113	*Tessuti di vegetali filamentosi, puri o misti* (escluso il cotone)	—	—	—	—	—	11	—	422
114	Tessuti di cotone puri o misti	—	—	—	—	—	27	—	209
115	Tessuti di lana puri o misti	—	1	—	188	52	15	26 085	8 255
116	Tessuti di seta puri o misti	—	—	—	—	..	—	130	—
117	Tessuti di fibre tessili artificiali e sintetiche puri o misti	—	—	—	—	146	54	29 549	9 535
119	Maglieria e calze di lana	—	—	—	—	15	..	8 522	17
121	Maglieria e calze di fibre tessili artificiali e sintetiche	—	—	—	—	12	—	5 619	—
122	Tessuti speciali	—	—	—	—	1	..	305	120
123	Passamanerie, nastri e galloni	—	—	—	—	6	—	1 553	—
124	Cordami, cordicelle e spago	—	—	—	—	—	192	—	4 899
125	Altri prodotti delle industrie tessili	—	—	—	—	19	38	2 912	4 643
128	Cappelli di feltro *numero*	—	—	—	—	3	—	6 378	—
129	Cappelli di altre materie e berretti *numero*	—	—	—	—	*2 025*	..	—	73
130	Oggetti cuciti di fibre tessili vegetali	—	—	—	—	24	12	14 737	13 318
131	Oggetti cuciti di lana	—	—	—	—	6	..	2 699	41
133	Oggetti cuciti di fibre tessili artificiali e sintetiche	—	—	—	—	62	31	4 714	2 365
136	Calzature di pelle *paia*	—	—	—	—	8	..	4 507	104
141	Legno comune segato	—	—	—	—	*2 196*	*21*	—	46
144	Mobili di legno, di giunchi, di vimini	—	—	—	—	33	3	4 306	446
146	Altri lavori di legno, di giunchi, di vimini	—	—	—	—	1	6	41	264
147	Lavori di sughero	—	—	—	—	35	84	2 366	3 188
148	Pasta per la fabbricazione della carta	—	—	—	—	—	1	—	42
149	Carta e cartoni semplici	—	—	—	—	1 630	2 461	33 915	32 700
150	Carta e cartoni lavorati e in lavori	—	—	—	—	2 206	596	54 260	17 346

(a) I numeri di statistica che compongono ciascun gruppo merceologico sono riportati nelle « Avvertenze » alle pagine X, XI e XII

EUROPA

segue Tav. 10 — *segue :* **Albania-Austria**

Quantità in quintali (salvo diversa indicazione) e valore in migliaia di lire

N. d'ordine	GRUPPI MERCEOLOGICI	Importazioni				Esportazioni			
		Quantità		Valore		Quantità		Valore	
		1959	1960	1959	1960	1959	1960	1959	1960
151	Prodotti delle industrie poligrafiche ed editoriali	1	—	65	—	1	4	181	248
155	Ferri e acciai laminati	—	—	—	—	1 549	1 747	22 503	19 273
158	Altri prodotti siderurgici	—	—	—	—	327	528	4 979	7 433
159	Alluminio e sue leghe	—	—	—	—	469	1 740	19 926	61 058
160	Rame e sue leghe	—	—	—	—	4	..	380	83
162	Zinco e sue leghe	—	—	—	—	—	..	—	6
168	Ceneri, polveri e scorie di metalli	—	—	—	—	3	—	186	—
169	Macchine utensili per la lavorazione dei metalli	—	—	—	—	146	—	14 596	—
170	Altre macchine utensili	—	—	—	—	203	—	12 169	—
171	Macchine motrici non elettriche	—	—	—	—	302	75	36 680	14 221
172	Macchine e apparecchi agricoli	—	—	—	—	3 753	138	142 729	6 561
173	Macchine per l'estrazione ed il trattamento dei minerali	—	—	—	—	23	34	2 818	4 409
174	Macchine ed apparecchi per l'industria tessile e del vestiario	—	—	—	—	37	12	3 599	5 230
177	Macchine ed apparecchi per le industrie alimentari	—	—	—	—	1	—	456	—
178	Cuscinetti a rotolamento	—	—	—	—	6	1	3 098	243
179	Altre macchine ed apparecchi non elettrici	—	—	—	—	1 110	2 019	65 599	91 022
180	Parti staccate di macchine ed apparecchi non elettrici	—	—	—	—	112	91	30 901	15 345
181	Generatori di elettricità, motori elettrici e loro parti	—	—	—	—	11	63	1 010	7 871
182	Apparecchi per telecomunicazioni e loro parti	—	—	—	—	..	..	292	107
183	Altri apparecchi per l'applicazione dell'elettricità e loro parti	—	—	—	—	1	8	660	1 806
184	Orologi e loro parti	—	—	—	—	..	—	133	—
185	Macchine da scrivere e contabili	—	—	—	—	14	16	9 893	9 990
186	Altri prodotti meccanici di precisione	—	—	—	—	2	1	3 324	4 760
187	Velocipedi e loro parti	—	—	—	—	24	3	2 513	305
188	Motocicli e loro parti	—	—	—	—	4	3	1 033	480
189	Autoveicoli	—	—	—	—	—	14	—	905
							numero 2		
191	Parti staccate di autoveicoli	—	—	—	—	66	12	12 261	1 612
194	Natanti e loro parti	—	—	—	—	6	15 390	870	458 402
195	Getti di ghisa	—	—	—	—	63	—	3 705	—
196	Utensili e strumenti per arti e mestieri e per l'agricoltura	—	—	—	—	4	6	2 202	1 499
197	Bulloni, viti e minuterie metalliche	—	—	—	—	11	57	707	1 235
198	Altri prodotti delle industrie metalmeccaniche	—	—	—	—	253	333	10 293	13 642
200	Lavori di pietre e di minerali non metalliferi (esclusi il marmo e l'alabastro)	—	—	—	—	20	..	4 759	21
204	Lavori d vetro e di cristallo	—	42	—	1 092	119	278	2 363	11 866
207	Anticrittogamici ed antiparassitari per uso agricolo	—	—	—	—	450	118	48 855	11 168
208	Saponi, glicerina e lavori di cera	—	—	—	—	1	4	133	406
209	Profumerie	—	—	—	—	—	2	—	588
210	Prodotti e preparazioni chimico-farmaceutici	—	—	—	—	20	281	55 434	72 253
211	Estratti per tinta e per concia	—	—	—	—	—	..	—	50
212	Colori, lacche, tinture, vernici e smalti	—	—	—	—	457	399	53 970	23 679
213	Inchiostri, destrine, colle, ceralacca e affini	—	—	—	—	101	90	5 795	5 094
214	Oli essenziali, essenze e terpeni degli oli essenziali	—	—	—	—	..	..	289	52
216	Materie plastiche artificiali e resine sintetiche	—	—	—	—	447	475	33 953	8 787
217	Altri prodotti chimici inorganici	—	—	—	—	793	812	10 771	8 010
218	Altri prodotti chimici organici	—	—	—	—	79	84	6 589	6 982
219	Prodotti vari delle industrie chimiche	—	—	—	—	55	42	18 307	10 882
220	Benzina	—	—	—	—	12	53	40	141
223	Residui combustibili della distillazione del petrolio	—	—	—	—	90	54	214	77
224	Oli lubrificanti	—	—	—	—	44	13	892	460
225	Altri derivati della distillazione del petrolio	—	—	—	—	11	16	142	245
227	Derivati della distillazione del carbon fossile	—	—	—	—	53	10	451	280
230	Pneumatici per ruote di veicoli	—	—	—	—	—	12	—	1 226
231	Altri lavori di gomma elastica	—	—	—	—	111	88	10 446	6 209
233	Lampade elettriche e loro parti	—	—	—	—	..	—	570	—
235	Altri prodotti delle industrie manifatturiere varie	—	—	—	—	26	10	3 401	2 239
	Totale			**451 201**	**279 060**			**983 435**	**1 342 697**

AUSTRIA

1	Frumento	15	25	139	229	208 028	15 300	764 618	56 791
2	Segale, orzo e avena	35	25	321	231	—	—	—	—
3	Riso greggio	—	—	—	—	62	493	185	4 311
5	Altri cereali	—	6	—	97	1 893	1 535	21 274	19 514
6	Legumi e ortaggi freschi	1 591	48 840	7 574	83 886	625 115	569 562	2 649 894	3 192 269
7	Legumi e ortaggi secchi	20 595	141	59 821	5 087	2 536	6 633	38 686	79 305
8	Agrumi	—	—	—	—	503 036	548 262	3 495 541	4 187 295

EUROPA

segue: **Austria** *segue* **Tav. 10**

Quantità in quintali (salvo diversa indicazione) e valore in migliaia di lire

N. d'ordine	GRUPPI MERCEOLOGICI	Importazioni				Esportazioni			
		Quantità		Valore		Quantità		Valore	
		1959	1960	1959	1960	1959	1960	1959	1960
9	Frutta tropicali	—	—	—	—	54	141	731	2 279
10	Altre frutta fresche	—	—	—	—	672 142	740 510	4 921 755	5 705 080
11	Altre frutta secche	—	270	—	2 897	20 878	26 679	412 218	655 250
12	Vegetali filamentosi greggi, escluso il cotone	899	2 029	21 015	46 914	3 258	5 527	80 378	136 225
14	Semi e frutti oleosi	857	..	11 587	64	834	1 222	14 953	17 960
15	Semi e frutti da sementa	345	268	15 196	9 440	1 854	2 042	43 551	43 339
17	Cacao	—	2 426	—	3 562	—	—	—	—
18	Tè, droghe e spezie	—	—	—	—	5	15	810	2 967
19	Tabacchi greggi	—	—	—	—	—	20	—	363
20	Piante e parti di piante, semi e frutti, medicinali	1	3	111	173	255	779	9 289	32 074
21	Fiori freschi, piante vive e altri prodotti vegetali	472	118	6 242	4 763	90 714	30 066	333 961	416 627
22	Equini	32 006	28 706	557 293	458 305	4	—	330	—
	numero	*5 955*	*5 551*			*2*			
23	Bovini	215 822	319 107	5 528 251	8 413 634	—	—	—	—
	numero	*40 317*	*62 885*						
24	Ovini e caprini	805	1 121	14 196	20 534	—	—	—	—
	numero	*1 473*	*2 405*						
25	Suini	585	—	16 356	—	—	—	—	—
	numero	*506*							
26	Animali da cortile e selvaggina	28	38	4 258	4 535	..	6	49	10 294
27	Altri animali vivi	..	..	6	153	5	41	2 042	4 198
28	Lane sudice	—	697	—	74 952	19	33	643	1 991
29	Uova di volatili	140	303	12 907	11 973	1	210	60	23 058
30	Pelo	—	29	—	4 931	578	901	136 802	193 495
31	Altri prodotti degli allevamenti zootecnici	333	1	601	771	192	934	2 116	5 288
32	Legno comune, rozzo o semplicemente sgrossato con l'ascia	1 778 691	1 809 240	3 380 551	3 873 576	274	—	804	—
33	Legno fino, rozzo o semplicemente sgrossato con l'ascia	—	878	—	3 593	633	—	7 462	—
34	Legna da fuoco e carbone vegetale	765 403	520 108	752 330	549 283	1 209	4 733	3 232	3 119
35	Sughero greggio	—	—	—	—	601	199	4 056	1 686
36	Gomma elastica, greggia	—	—	—	—	5	113	288	15 852
37	Prodotti forestali commestibili	—	—	—	—	14 352	16 797	138 022	165 652
38	Gomme, resine e balsami	86	387	1 426	7 344	53	369	2 773	8 228
39	Prodotti forestali per la tinta e per la concia	—	1	—	41	782	1 226	24 606	40 911
40	Prodotti forestali da intreccio e da intaglio	—	4	—	112	150	5	2 555	765
41	Altri prodotti forestali	—	—	—	—	1 428	846	24 376	50 365
42	Pesce fresco e congelato	2	2	723	758	23	42	2 540	3 522
43	Altri prodotti della pesca	—	—	—	—	32	150	1 622	3 237
44	Pelli da pellicceria	67	104	251 658	354 326	3	16	360	2 226
45	Altri prodotti della caccia	279	328	18 855	18 346	—	116	—	457
46	Minerali di ferro	—	180	—	144	1	9 716	15	5 332
47	Minerali di rame	—	—	—	—	400	2 476	2 004	12 379
48	Altri minerali metalliferi	2 644	34 565	14 317	50 492	141 800	142 800	848 949	959 001
49	Rottami di ghisa, ferro e acciaio	35 482	22 217	83 776	32 351	—	51	—	105
50	Rottami di rame	—	—	—	—	—	..	—	30
51	Rottami di altri metalli non ferrosi	14 566	20 487	360 380	570 283	—	..	—	36
52	Zolfo greggio	—	—	—	—	21 164	10 159	45 589	21 620
53	Carbon fossile	731	13 706	978	16 236	—	—	—	—
54	Oli greggi di petrolio	4	2	321	192	—	1 590	—	729
55	Marmo e alabastro greggi	1 983	3 110	1 975	3 404	53 434	66 557	59 631	89 827
56	Sale marino e salgemma	—	—	—	—	12	78	70	485
57	Altri minerali non metalliferi	325 004	489 588	761 266	1 218 220	238 645	293 490	286 495	352 732
58	Riso semigreggio e lavorato	—	—	—	—	192 229	211 699	1 634 844	1 689 501
59	Farina di frumento	—	—	—	—	—	15 891	—	51 534
60	Farine di altri cereali e semolini	—	—	—	—	1 666	1 722	9 617	9 238
61	Paste di frumento	—	—	—	—	1 321	1 907	19 365	26 220
62	Prodotti della panetteria	60	58	1 654	2 352	24	77	1 356	1 977
63	Zucchero	—	—	—	—	28	136	1 733	3 830
64	Altri prodotti saccariferi	12 176	14 047	28 514	36 762	—	—	—	—
65	Prodotti dolciari	1 894	1 704	67 010	51 464	4 759	3 413	289 972	192 609
66	Malto ed estratti di malto	26 359	33 855	223 523	268 361	—	—	—	—
67	Carni fresche e congelate	7 030	44 361	213 059	1 299 472	—	3	—	258
68	Carni preparate e grassi animali	20	83	526	4 228	242	451	19 242	26 141
69	Pesci secchi, salati o affumicati	—	—	—	—	—	1	—	90
70	Pesci preparati	—	—	—	—	170	385	14 124	15 796
71	Conserva di pomodoro e pomodori pelati	—	—	—	—	3 060	2 821	48 779	50 645
72	Conserve e succhi di frutta	40	7	1 578	159	3 633	6 260	64 362	126 266
73	Legumi e ortaggi conservati	12	12	832	762	2 990	1 203	37 351	36 459
74	Estratti di carne, brodi e minestre	73	19	31 565	4 395	363	290	15 956	11 508
75	Latte e burro	15 433	17 985	697 786	744 541	—	51	—	3 095
76	Formaggi di pasta dura e semidura	73 204	61 515	3 354 685	2 754 619	965	1 050	84 134	89 668
77	Formaggi di pasta molle e fusi	5 697	147	174 512	7 982	972	1 091	55 288	64 476
78	Caseina e prodotti derivati	—	198	—	4 440	—	—	—	—
79	Olio di oliva alimentare	—	—	—	—	1 989	4 425	110 958	231 621
80	Oli e grassi per uso alimentare	4 343	208	59 403	3 381	—	380	—	5 610
81	Altri prodotti destinati all'alimentazione	108	488	4 173	21 512	12 174	9 744	72 218	55 003
82	Oli e grassi per uso industriale	3 977	6 866	34 638	53 316	118	301	3 762	13 436
83	Panelli e farine di semi e frutti oleosi	563	3 211	6 119	22 255	132 467	53 878	717 122	312 000

EUROPA

segue Tav. 10 — *segue* : **Austria**

Quantità in quintali (salvo diversa indicazione) e valore in migliaia di lire

N. d'ordine	GRUPPI MERCEOLOGICI	Importazioni				Esportazioni			
		Quantità		Valore		Quantità		Valore	
		1959	1960	1959	1960	1959	1960	1959	1960
84	Pelli crude non buone da pellicceria	753	5 211	21 879	139 479	6 147	2 268	347 790	244 607
85	Piume e penne greggie	—	—	—	—	130	213	32 901	52 122
86	Budella e cagliofi	171	1 223	29 686	44 639	3 615	2 966	117 945	97 718
87	Altri prodotti non destinati all'alimentazione	1 020	1 736	11 182	34 057	3 115	8 062	10 783	25 346
88	Vini *ettolitri*	—	39	—	1 847	102 603	247 028	933 198	1 962 168
89	Vermut »	—	—	—	—	7 140	9 367	141 489	188 778
90	Acquaviti e liquori »	13	26	728	2 083	263	511	49 797	68 165
91	Birra »	23 004	27 113	152 034	176 592	—	—	—	—
92	Alcool etilico »	—	—	—	—	—	379	—	2 607
93	Acque minerali, gassose ; ghiaccio	—	94	—	650	—	98	—	370
94	Tabacchi lavorati	3	2	778	358	2	3	558	554
95	Pelli conciate senza pelo	142	224	93 485	148 329	1 011	521	266 777	133 238
96	Pelli conciate col pelo	2	1	3 924	1 840	198	224	354 907	471 340
97	Lavori in pelle o cuoio	34	32	31 888	35 132	477	527	56 625	72 917
98	Cascami della lavorazione delle pelli e del cuoio	28	30	3 554	4 125	83	58	8 984	5 885
99	Vegetali filamentosi pettinati o cardati (escluso il cotone)	—	—	—	—	1 860	2 263	93 771	127 561
100	Cotone lavato, sgrassato o pettinato	—	—	—	—	181	75	5 152	1 038
101	Lane lavate, cardate o pettinate	7	37	1 176	3 771	29	48	3 162	1 991
103	Cascami di vegetali filamentosi (escluso il cotone)	2 202	673	29 663	9 081	3 978	5 840	43 453	74 257
104	Cascami di cotone	4	30	30	456	965	1 588	9 225	10 904
105	Cascami di lana	64	252	4 393	15 079	116	211	2 029	9 427
106	Cascami di seta	—	1	—	89	—	1	—	20
107	Filati di vegetali filamentosi (escluso il cotone)	106	12	10 879	1 490	100	52	1 976	1 315
108	Filati di cotone	..	10	75	2 223	2 974	6 779	187 530	436 987
109	Filati di lana	21	4	5 040	2 219	1 206	1 475	356 758	457 679
110	Seta tratta e filati di cascami di seta	—	10	—	2 636	67	71	42 299	51 752
111	Filati di fibre tessili artificiali e sintetiche e dei loro cascami	11	8	3 117	3 442	4 945	7 532	610 148	962 260
112	Filati da cucire	..	..	152	443	6	4	2 023	485
113	Tessuti di vegetali filamentosi, puri o misti (escluso il cotone)	99	220	7 189	13 264	1	47	205	8 399
114	Tessuti di cotone puri o misti	621	881	140 323	199 492	889	1 528	281 772	489 399
115	Tessuti di lana puri o misti	316	806	101 414	245 688	9 217	11 751	2 120 330	2 868 040
116	Tessuti di seta puri o misti	21	16	23 946	16 713	142	275	258 618	441 859
117	Tessuti di fibre tessili artificiali e sintetiche puri o misti	475	673	171 175	229 369	1 832	3 618	636 383	1 302 985
118	Maglieria e calze di fibre tessili vegetali	48	51	20 979	22 538	26	95	17 033	59 020
119	Maglieria e calze di lana	25	57	47 442	90 051	476	793	315 584	531 321
120	Maglieria e calze di seta	..	—	93	—	1	9	1 457	8 903
121	Maglieria e calze di fibre tessili artificiali e sintetiche	14	27	13 623	7 014	20	75	18 329	57 309
122	Tessuti speciali	1 301	1 219	200 816	119 371	712	619	99 815	80 494
123	Passamanerie, nastri e galloni	84	59	29 735	29 894	36	36	14 410	24 042
124	Cordami, cordicelle e spago	1	1	128	145	—	17	—	459
125	Altri prodotti delle industrie tessili	3 619	5 855	209 831	308 660	1 574	533	32 304	53 827
126	Feltri per cappelli	5	3	6 921	5 332	82	124	52 153	76 132
	numero	*4 151*	*5 590*			*108 489*	*155 296*		
127	Cappelli di paglia e di materie affini	—	—	—	—	45	51	8 103	15 073
	numero					*72 818*	*68 445*		
128	Cappelli di feltro	9	13	16 476	21 623	8	10	18 149	23 911
	numero	*7 020*	*11 207*			*8 690*	*11 260*		
129	Cappelli di altre materie e berretti	1	1	1 108	1 082	8	32	3 876	16 954
	numero	*1 990*	*1 026*			*6 359*	*45 078*		
130	Oggetti cuciti di fibre tessili vegetali	363	557	64 705	92 922	291	736	63 268	140 624
131	Oggetti cuciti di lana	69	88	26 940	35 631	157	107	117 665	78 757
132	Oggetti cuciti di seta	1	..	379	257	16	26	29 176	54 206
133	Oggetti cuciti di fibre tessili artificiali e sintetiche	24	39	9 808	14 230	52	95	39 355	52 069
134	Lavori da pellicciaio	..	5	515	3 736	42	40	74 261	60 285
135	Guanti di pelle	—	..	—	25	74	71	96 670	105 900
	paia		*23*			*106 848*	*112 790*		
136	Calzature di pelle	4	7	1 008	2 645	130	225	93 158	184 123
	paia	*339*	*368*			*26 091*	*47 811*		
137	Calzature non di pelle (escluse quelle di gomma elastica) e loro parti	1	1	213	442	27	19	5 929	3 698
138	Bottoni	16	38	8 353	18 858	62	113	10 144	16 669
139	Ombrelli e mazze da appoggio	8	28	850	3 031	32	35	5 761	8 849
140	Altri prodotti dell'industria del vestiario, dell'abbigliamento, dell'arredamento e affini	23	16	5 093	4 287	193	364	50 481	92 381
141	Legno comune segato	8 877 390	10 356 510	38 178 224	44 346 885	—	717	—	12 571
142	Legno fino segato	2 856	1 183	17 302	9 355	242	944	2 437	11 059
143	Legno compensato	2	1 321	326	6 750	2	200	185	4 077
144	Mobili di legno, di giunchi, di vimini	278	217	15 117	9 144	623	1 050	65 986	99 570
145	Carri da strade	—	4	—	145	108	19	5 969	1 400
146	Altri lavori di legno, di giunchi, di vimini	325 624	290 740	1 179 965	1 244 258	1 459	2 632	173 140	237 983
147	Lavori di sughero	1	1	108	194	425	60	16 433	8 477
148	Pasta per la fabbricazione della carta	1 342 642	1 073 758	7 148 459	7 157 195	7 656	22 059	57 111	166 886
149	Carta e cartoni semplici	269 929	207 944	2 308 486	1 812 844	9 420	6 995	79 098	52 088

EUROPA

segue : **Austria** *segue* Tav. 10

Quantità in quintali (salvo diversa indicazione) e valore in migliaia di lire

N. d'ordine	GRUPPI MERCEOLOGICI	Importazioni				Esportazioni			
		Quantità		Valore		Quantità		Valore	
		1959	1960	1959	1960	1959	1960	1959	1960
150	Carta e cartoni lavorati e in lavori	9 055	8 646	180 484	192 822	2 896	3 604	162 796	166 773
151	Prodotti delle industrie poligrafiche ed editoriali	1 846	2 080	137 977	159 981	1 049	1 472	66 330	129 268
152	Prodotti delle industrie foto-fono-cinematografiche	9	7	7 762	5 081	11	43	7 240	31 357
153	Ghisa comune, greggia	511 203	253 031	1 416 024	837 112	601	—	3 550	—
154	Ferri e acciai, in masselli, lingotti, blumi, bidoni e getti	40 813	483 983	208 982	2 233 719	—	788	—	9 258
155	Ferri e acciai laminati	1 468 806	186 582	10 938 554	15 279 600	21 740	121 884	267 968	1 227 273
156	Ghise speciali e ferro-leghe comuni	9 026	13 003	197 968	568 323	4 874	15 275	43 285	191 398
157	Metalli per leghe ferro-metalliche	36	104	56 490	143 265	4 535	6 611	83 097	132 895
158	Altri prodotti siderurgici	57 659	40 491	505 897	446 590	35 000	82 226	405 261	986 567
159	Alluminio e sue leghe	52 905	33 413	1 544 435	1 018 964	38	123	4 446	18 903
160	Rame e sue leghe	1 745	2 959	123 767	167 664	1 162	932	60 312	48 386
161	Piombo e sue leghe	28 617	24 769	346 379	327 666	2 650	8	33 016	1 889
162	Zinco e sue leghe	39 573	36 400	447 852	550 422	—	3 500	—	58 217
163	Stagno e sue leghe	9	4	1 283	567	..	—	69	—
164	Nichelio e sue leghe	—	12	—	1 719	2	1	744	302
165	Altri metalli comuni e loro leghe	..	123	413	6 766	933	1 514	36 351	67 093
166	Mercurio	—	..	—	11	28	59	10 460	20 086
167	Argento, oro e platino	6	20	6 086	15 473	1	1	8 268	11 585
168	Ceneri, polveri e scorie di metalli	59 819	74 631	93 489	137 011	9	237	166	562
169	Macchine utensili per la lavorazione dei metalli	124	1 411	13 326	234 445	811	1 470	72 253	151 510
170	Altre macchine utensili	267	399	47 848	94 605	946	3 000	106 993	294 597
171	Macchine motrici non elettriche	981	854	93 347	78 758	94	68	8 312	4 726
172	Macchine e apparecchi agricoli	3 106	3 525	140 435	174 149	145	201	10 272	18 134
173	Macchine per l'estrazione ed il trattamento dei minerali	440	428	27 087	40 422	3 499	6 166	228 907	412 520
174	Macchine ed apparecchi per l'industria tessile e del vestiario	437	112	43 638	5 571	1 673	4 088	304 347	836 606
175	Macchine per la lavorazione della carta e dei cartoni	396	90	38 935	12 242	334	780	28 471	167 098
176	Macchine per le industrie grafiche	39	—	4 364	—	354	357	46 315	50 256
177	Macchine ed apparecchi per le industrie alimentari	108	244	11 519	49 910	707	945	96 921	151 820
178	Cuscinetti a rotolamento	466	1 000	74 604	153 874	142	279	30 943	51 672
179	Altre macchine ed apparecchi non elettrici	10 408	11 000	1 155 528	945 114	21 884	29 858	1 951 895	2 937 831
180	Parti staccate di macchine ed apparecchi non elettrici	1 558	4 027	210 924	468 302	7 508	6 653	568 039	545 165
181	Generatori di elettricità, motori elettrici e loro parti	2 658	3 447	156 261	313 187	390	514	17 450	70 683
182	Apparecchi per telecomunicazioni e loro parti	86	88	49 318	54 372	35	133	49 382	103 217
183	Altri apparecchi per l'applicazione dell'elettricità e loro parti	846	1 754	206 564	410 225	2 952	5 644	555 470	999 651
184	Orologi e loro parti	1	1	1 648	1 111	15	15	5 212	5 954
185	Macchine da scrivere e contabili	—	..	—	159	1 109	1 493	729 243	982 706
186	Altri prodotti meccanici di precisione	1 271	1 824	509 101	743 242	190	357	234 659	458 934
187	Velocipedi e loro parti	82	34	10 970	4 807	211	1 012	25 703	94 931
188	Motocicli e loro parti	5	8	2 090	1 282	554	952	83 939	146 764
189	Autoveicoli	53	345	5 346	41 877	52 455	64 769	3 811 041	4 748 109
	numero	*10*	*10*			*7 107*	*7 863*		
190	Trattori	2 749	5 819	128 955	305 721	1 175	2 343	75 494	146 611
	numero	*196*	*421*			*40*	*157*		
191	Parti staccate di autoveicoli	3 458	5 174	295 500	401 682	18 447	23 569	1 113 988	1 684 854
192	Veicoli per strade ferrate e loro parti	1 383	923	109 516	55 359	22	42	1 463	2 363
193	Aeromobili e loro parti	..	16	13	13 900	30	17	62 467	44 167
194	Natanti e loro parti	—	3	—	511	5	25	506	1 379
195	Getti di ghisa	166	881	4 853	14 923	63	11	3 503	899
196	Utensili e strumenti per arti e mestieri e per l'agricoltura	4 142	5 027	348 058	553 071	147	409	40 504	67 704
197	Bulloni, viti e minuterie metalliche	2 474	2 817	22 932	26 426	33	239	3 413	15 125
198	Altri prodotti delle industrie metalmeccaniche	8 012	10 593	366 222	1 082 644	6 301	10 103	419 923	692 571
199	Marmo e alabastro lavorati	156	50	179	38	17 588	32 947	70 694	109 114
200	Lavori di pietre e di minerali non metalliferi (esclusi il marmo e l'alabastro)	3 716	3 048	161 483	163 911	5 516	9 058	63 123	107 610
201	Calce, cementi e gesso	155	15	59	51	13 885	284 377	26 795	237 073
202	Materiali da costruzione di terracotta e di materie refrattarie	164 279	211 045	1 512 322	1 775 266	237 553	304 185	337 917	823 941
203	Porcellane, maioliche e terraglie	477	1 155	12 675	19 520	979	1 563	30 620	41 617
204	Lavori di vetro e di cristallo	52 380	78 986	660 928	890 071	5 633	13 683	104 685	198 606
205	Esplosivi, fiammiferi e preparazioni infiammabili	378	6	7 982	1 121	128	139	12 800	13 387
206	Concimi chimici	50 699	43 993	86 583	71 582	405 375	592 664	692 381	964 778
207	Anticrittogamici ed antiparassitari per uso agricolo	620	1 705	7 825	21 617	876	1 540	39 844	84 617
208	Saponi, glicerina e lavori di cera	74	78	5 522	7 701	75	463	2 539	14 335
209	Profumerie	304	382	17 179	22 643	32	73	11 730	15 781
210	Prodotti e preparazioni chimico-farmaceutici	191	262	51 034	93 220	582	81	197 030	102 594
211	Estratti per tinta e per concia	—	10	—	62	11 955	8 808	143 689	106 898
212	Colori, lacche, tinture, vernici e smalti	1 879	3 289	51 146	104 046	360	504	43 149	33 407
213	Inchiostri, destrine, colle, ceralacca e affini	8 144	6 766	116 577	97 393	291	34	10 073	3 731
214	Oli essenziali, essenze e terpeni degli oli essenziali	206	81	17 205	10 099	34	29	23 701	14 688
215	Gomma elastica sintetica	—	—	—	—	5 721	11 193	171 142	318 913
216	Materie plastiche artificiali e resine sintetiche	1 249	4 241	43 755	122 797	15 843	32 757	547 702	887 050
217	Altri prodotti chimici inorganici	33 058	38 442	206 967	240 150	197 289	182 244	1 084 306	1 036 593

AUSTRIA

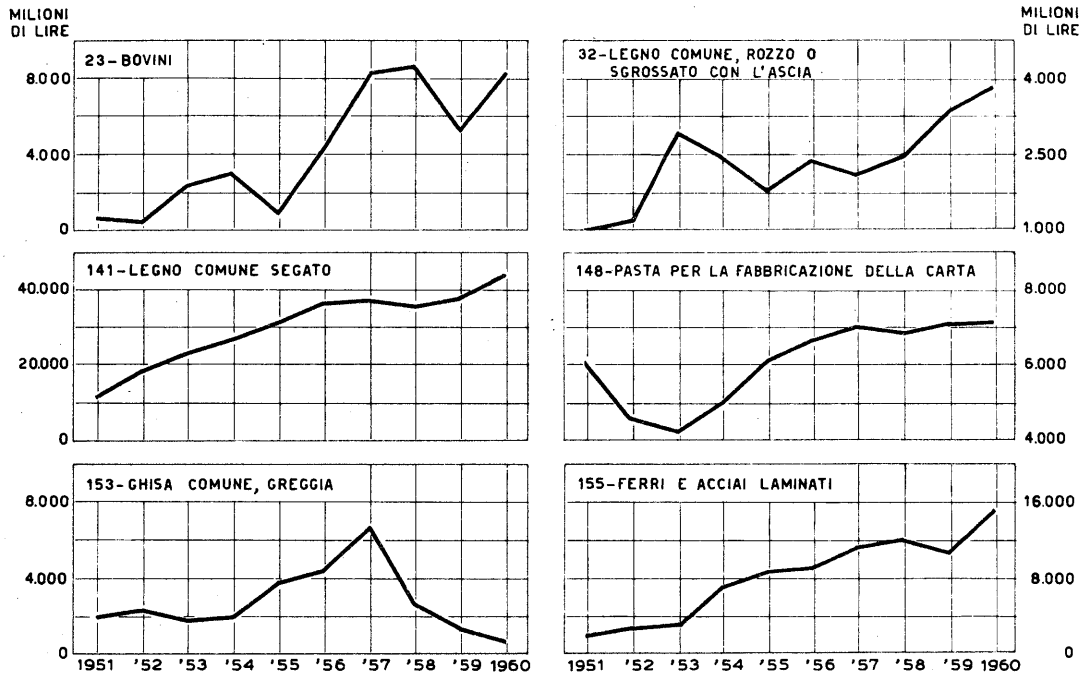

PRINCIPALI IMPORTAZIONI

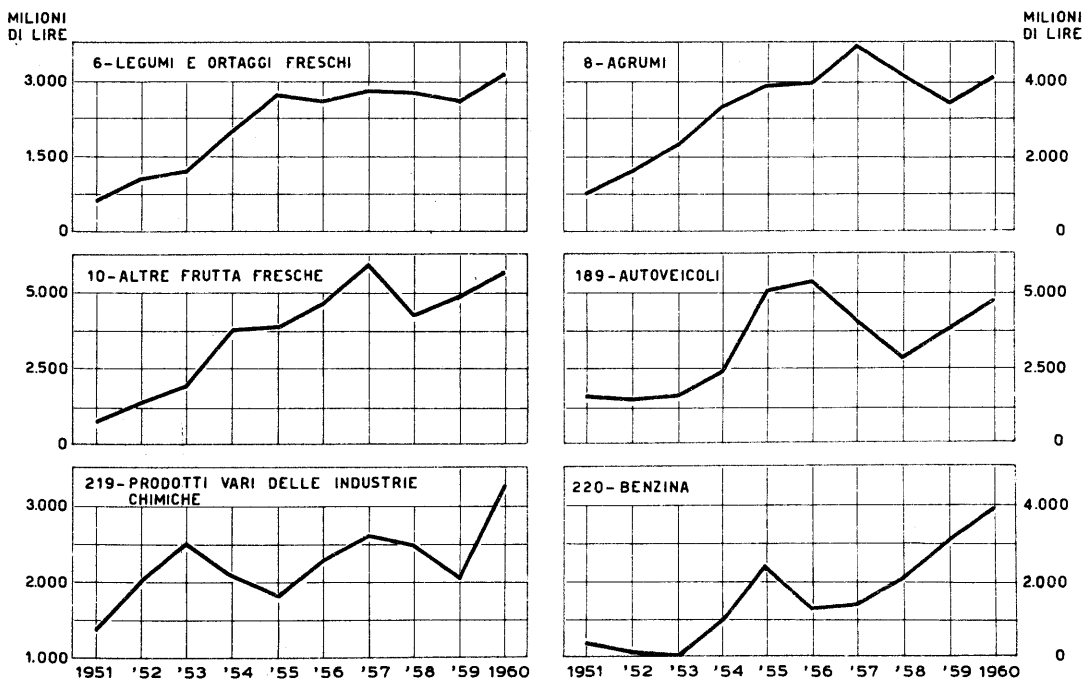

PRINCIPALI ESPORTAZIONI

BELGIO-LUSSEMBURGO

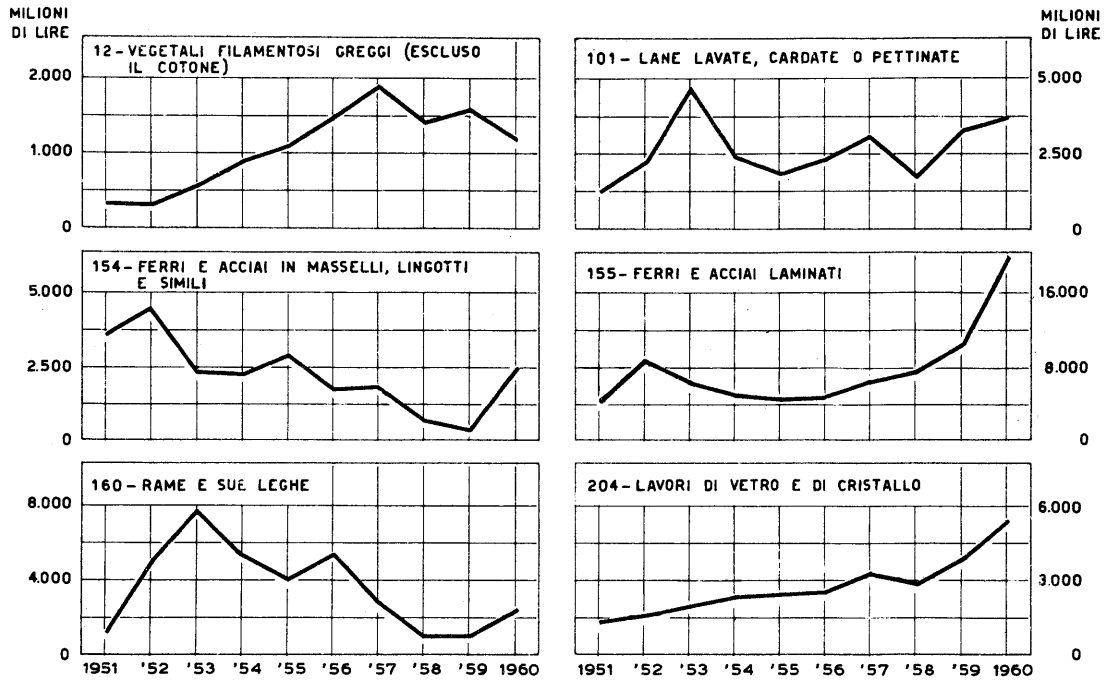

PRINCIPALI IMPORTAZIONI

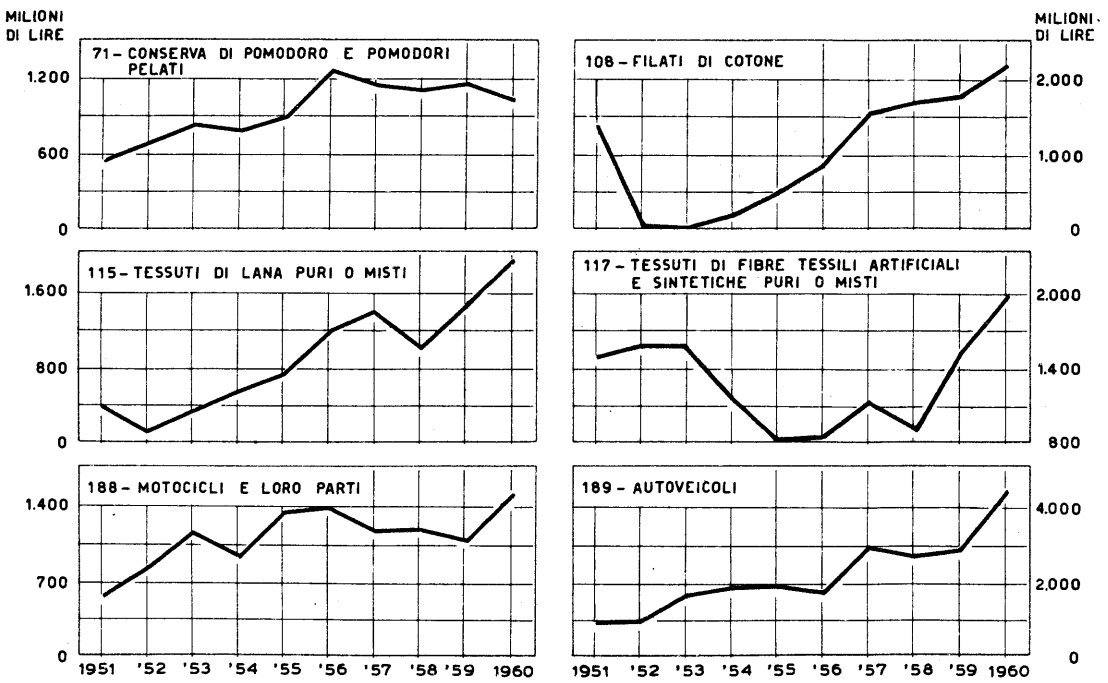

PRINCIPALI ESPORTAZIONI

EUROPA

segue Tav. 10 — *segue :* **Austria - Belgio-Lussemburgo**

Quantità in quintali (salvo diversa indicazione) e valore in migliaia di lire

N. d'ordine	GRUPPI MERCEOLOGICI	Importazioni				Esportazioni			
		Quantità		Valore		Quantità		Valore	
		1959	1960	1959	1960	1959	1960	1959	1960
218	Altri prodotti chimici organici	2 524	4 601	46 443	82 277	44 550	50 662	553 295	848 791
219	Prodotti vari delle industrie chimiche	21 746	68 749	180 980	449 043	3 428 822	4 380 769	2 071 318	3 296 662
220	Benzina	—	—	—	—	1 335 361	1 644 984	3 100 349	3 907 614
221	Petrolio	—	—	—	—	20	—	76	—
222	Oli da gas	—	—	—	—	146 271	306 400	263 137	517 185
223	Residui combustibili della distillazione del petrolio	—	—	—	—	1 187 711	1 011 573	1 111 090	1 031 112
224	Oli lubrificanti	—	—	—	—	46 893	45 410	298 839	297 321
225	Altri derivati della distillazione del petrolio	31	295	1 126	3 364	878 297	1 100 168	1 135 681	1 239 616
226	Coke metallurgico e da gas	—	—	—	—	161 676	545 221	261 952	768 445
227	Dericati della distillazione del carbon fossile	22 682	23 706	80 614	167 565	259	404	679	2 727
228	Cellulosa tessile	57 270	79 270	606 781	753 155	—	—	—	—
229	Fibre artificiali e sintetiche e loro cascami	2 865	2 127	54 569	39 565	116	1 039	8 577	83 460
230	Pneumatici per ruote di veicoli	964	1 915	58 834	121 217	648	1 373	50 432	103 719
231	Altri lavori di gomma elastica	2 778	3 716	169 305	223 375	955	1 808	110 059	217 430
232	Cavi e conduttori elettrici isolati	215	774	17 163	3 933	102	255	6 184	15 187
233	Lampade elettriche e loro parti	8	16	10 342	8 717	35	29	4 322	6 120
234	Strumenti musicali e loro parti	110	191	20 080	34 213	70	148	26 816	57 135
235	Altri prodotti delle industrie manifatturiere varie	1 098	1 224	170 599	249 432	2 901	3 834	364 115	625 319
236	Stracci	22 161	16 795	135 426	151 958	1 813	2 592	93 581	34 064
	Totale			**91 949 147**	**112 132 712**	—	—	**51 084 355**	**69 613 549**

BELGIO-LUSSEMBURGO

3	Riso greggio	—	—	—	—	183	70	3 632	909
4	Granoturco	—	—	—	—	9 404	4 429	60 545	28 000
5	Altri cereali	—	99	—	819	—	177	—	2 752
6	Legumi e ortaggi freschi	5 437	7 292	92 118	120 302	221 609	197 473	1 100 561	1 158 254
7	Legumi e ortaggi secchi	4 180	6 462	37 061	93 838	1 331	1 459	18 219	21 744
8	Agrumi	—	—	—	—	70 958	42 173	651 678	450 627
10	Altre frutta fresche	57	20	2 996	1 384	96 795	83 176	959 752	912 968
11	Altre frutta secche	—	—	—	—	21 207	21 731	827 289	945 940
12	Vegetali filamentosi greggi, escluso il cotone	75 551	52 944	1 578 687	1 192 767	1 087	865	30 028	27 530
13	Cotone in massa, greggio	774	—	33 701	—	—	1	—	265
14	Semi e frutti oleosi	5 795	10 540	55 340	102 362	552	374	11 779	6 929
15	Semi e frutti da sementa	55	25	2 826	1 626	2 311	3 904	52 176	75 521
16	Caffè	4 944	4 140	469 672	175 779	—	—	—	—
18	Tè, droghe e spezie	..	13	35	1 914	2	15	349	1 289
19	Tabacchi greggi	—	—	—	—	6 313	6 838	307 863	333 284
20	Piante e parti di piante, semi e frutti, medicinali	181	301	10 277	12 550	1 006	652	21 507	17 528
21	Fiori freschi, piante vive e altri prodotti vegetali	10 113	12 741	380 742	490 384	92 284	82 300	403 753	368 298
22	Equini	—	71	—	1 100	—	—	—	—
	numero		*15*						
23	Bovini	267	308	7 119	7 757	—	—	—	—
	numero	*81*	*104*						
24	Ovini e caprini	—	12	—	160	—	—	—	—
	numero		*40*						
25	Suini	3 919	7 529	112 223	185 057	—	—	—	—
	numero	*3 192*	*6 068*						
26	Animali da cortile e selvaggina	364	491	64 049	101 585	8	27	5 553	21 009
27	Altri animali vivi	1	2	974	2 835	71	5	5 305	2 439
28	Lane sudice	1 377	2 510	152 898	257 465	8	160	714	10 739
29	Uova di volatili	44 720	25 538	1 472 726	867 796	63	24	11 477	4 023
30	Pelo	7 576	4 418	1 713 109	1 116 794	536	950	61 449	67 149
31	Altri prodotti degli allevamenti zootecnici	8 521	1 401	74 890	10 143	—	—	—	—
32	Legno comune, rozzo o semplicemente sgrossato con l'ascia	51	568	102	1 412	—	64	—	1 062
33	Legno fino, rozzo o semplicemente sgrossato con l'ascia	—	66	—	195	25	—	500	—
34	Legna da fuoco e carbone vegetale	—	440	—	538	25	103	1 538	391
36	Gomma elastica greggia	—	—	—	—	5	10	2 105	551
37	Prodotti forestali commestibili	—	—	—	—	6 015	5 195	59 651	55 373
38	Gomme, resine e balsami	415	468	11 899	14 788	1	15	146	896
39	Prodotti forestali per la tinta e per la concia	—	13	—	358	44	572	1 648	17 773
40	Prodotti forestali da intreccio e da intaglio	202	2 522	3 648	24 646	6	1	246	241
41	Altri prodotti forestali	4	9	182	434	1	—	40	—
42	Pesce fresco e congelato	1 917	2 882	37 583	57 519	91	106	19 715	18 362
43	Altri prodotti della pesca	2	3	954	1 412	12	19	380	722
44	Pelli da pellicceria	31	7	35 275	16 018	610	311	17 855	12 395
45	Altri prodotti della caccia	29	23	8 097	7 629	—	—	—	—
48	Altri minerali metalliferi	206	106	3 107	3 435	208 802	146 450	562 781	488 852
49	Rottami di ghisa, ferro e acciaio	43 046	418 882	130 120	1 280 598	77	995	769	17 703
50	Rottami di rame	397	4 643	10 545	140 211	513	400	14 592	10 134
51	Rottami di altri metalli non ferrosi	35 416	33 844	412 314	366 126	200	1	5 742	638
53	Carbon fossile	353 799	2 703 549	349 079	2 459 644	—	100	—	476
54	Oli greggi di petrolio	—	—	—	—	—	333 872	—	155 333
55	Marmo e alabastro greggi	11 153	9 472	42 108	41 391	329 147	398 887	279 286	370 973

EUROPA

segue : **Belgio-Lussemburgo** *segue* Tav. 10

Quantità in quintali (salvo diversa indicazione) e valore in migliaia di lire

N. d'ordine	GRUPPI MERCEOLOGICI	Importazioni				Esportazioni			
		Quantità		Valore		Quantità		Valore	
		1959	1960	1959	1960	1959	1960	1959	1960
56	Sale marino e salgemma	—	—	—	—	2	..	14	16
57	Altri minerali non metalliferi	902 392	1 441 420	772 817	1 211 545	48 324	45 121	68 620	88 205
58	Riso semigreggio e lavorato	—	—	—	—	16 508	15 302	154 291	144 666
60	Farine di altri cereali e semolini	—	8 758	—	40 875	26	98	345	1 119
61	Paste di frumento	199	1	1 857	61	2 271	10 001	42 723	148 399
62	Prodotti della panetteria	—	200	—	2 441	94	97	6 419	5 828
63	Zucchero	24 302	3 957	164 931	25 428	267	307	3 653	21 115
64	Altri prodotti saccariferi	—	7	—	97	23 365	10 710	90 847	210 183
65	Prodotti dolciari	185 497	86 944	1 050 661	551 105	3 485	3 266	194 569	198 565
66	Malto ed estratti di malto	9 018	11 506	70 462	87 468	—	—	—	—
67	Carni fresche e congelate	28 943	22 887	1 139 020	1 042 513	..	54	17	4 806
68	Carni preparate e grassi animali	18 815	2 164	296 879	39 740	2 160	4 272	125 687	205 045
69	Pesci secchi, salati o affumicati	129	1 478	29 130	64 654	83	54	1 877	2 787
70	Pesci preparati	72	2 487	22 563	57 078	57	58	1 544	5 834
71	Conserva di pomodoro e pomodori pelati	—	—	—	—	73 582	68 890	1 141 770	1 062 347
72	Conserve e succhi di frutta	25	38	600	343	1 079	1 505	33 298	33 528
73	Legumi e ortaggi conservati	57 277	39 991	616 037	441 152	3 186	3 249	69 722	76 521
74	Estratti di carne, brodi e minestre	1	120	311	1 635	207	437	4 917	13 119
75	Latte e burro	8 045	31 806	333 197	1 406 826	—	—	—	—
76	Formaggi di pasta dura e semidura	40	..	2 103	23	4 531	4 311	311 266	305 245
77	Formaggi di pasta molle e fusi	—	—	—	—	1 156	1 557	67 289	87 761
78	Caseina e prodotti derivati	151	—	3 433	—	—	—	—	—
79	Olio di oliva alimentare	4 548	—	146 530	—	333	743	20 530	34 270
80	Oli e grassi per uso alimentare	7 616	14 628	132 936	232 716	—	..	—	7
81	Altri prodotti destinati all'alimentazione	21 690	34 915	309 634	489 154	1 381	692	13 768	25 464
82	Oli e grassi per uso industriale	21 156	24 206	385 915	449 057	74	154	735	2 954
83	Panelli e farine di semi e frutti oleosi	—	—	—	—	500	1 057	1 345	4 073
84	Pelli crude non buone da pellicceria	6 768	10 450	241 129	376 230	196	91	17 279	8 179
85	Piume e penne greggie	10	—	941	—	—	—	—	—
86	Budella e caglioli	5 351	8 259	193 330	252 410	26	43	518	502
87	Altri prodotti non destinati all'alimentazione	5 058	2 267	36 341	17 408	595	2 856	2 718	15 879
88	Vini *ettolitri*	—	2	—	150	65 030	65 321	756 239	822 735
89	Vermut »	—	—	—	—	3 806	5 560	91 860	128 462
90	Acquaviti e liquori »	—	15	—	857	874	1 746	42 724	78 531
91	Birra »	673	990	5 905	7 928	—	—	—	—
92	Alcool etilico »	—	—	—	—	1	..	33	44
93	Acque minerali, gassose ; ghiaccio	—	—	—	—	1	—	12	—
94	Tabacchi lavorati	—	1 336	—	138 664	5	10	1 388	2 961
95	Pelli conciate senza pelo	778	811	459 483	338 347	456	108	117 674	44 353
96	Pelli conciate col pelo	9	5	3 669	12 827	144	198	193 741	189 978
97	Lavori in pelle o cuoio	274	242	126 076	213 287	471	521	115 356	161 107
98	Cascami della lavorazione delle pelli e del cuoio	—	541	—	7 752	9 632	10 670	29 310	38 440
99	Vegetali filamentosi pettinati o cardati (escluso il cotone)	414	447	18 216	22 396	611	604	34 740	34 291
100	Cotone lavato, sgrassato o pettinato	3	—	343	—	19	1	1 902	215
101	Lane lavate, cardate o pettinate	24 384	27 661	3 216 636	3 685 260	210	307	16 908	21 260
103	Cascami di vegetali filamentosi (escluso il cotone)	12 758	3 355	131 140	75 928	320	440	12 120	13 563
104	Cascami di cotone	116	—	1 184	—	862	253	14 812	4 968
105	Cascami di lana	7 309	7 790	568 436	661 349	6 637	3 302	342 492	156 125
106	Cascami di seta	24	26	2 661	9 972	39	21	20 156	10 569
107	Filati di vegetali filamentosi (escluso il cotone)	484	567	43 665	56 323	178	434	15 579	17 303
108	Filati di cotone	16	16	3 101	1 629	42 504	50 581	1 756 483	2 146 521
109	Filati di lana	171	376	34 795	76 785	1 665	1 247	478 345	219 145
110	Seta tratta e filati di cascami di seta	—	—	—	—	40	117	29 439	77 620
111	Filati di fibre tessili artificiali e sintetiche e dei loro cascami	7	280	1 168	103 096	9 187	5 126	855 681	553 836
112	Filati da cucire	9	12	2 892	3 302	12	46	1 932	3 318
113	Tessuti di vegetali filamentosi, puri o misti (escluso il cotone)	778	2 103	110 429	253 278	119	104	6 421	13 908
114	Tessuti di cotone puri o misti	1 590	1 989	205 973	267 047	2 156	2 151	625 543	755 550
115	Tessuti di lana puri o misti	986	2 088	321 922	538 589	9 689	11 253	1 441 006	1 909 291
116	Tessuti di seta puri o misti	1	24	339	15 037	341	387	476 760	716 456
117	Tessuti di fibre tessili artificiali e sintetiche puri o misti	3 742	9 451	265 207	811 716	6 010	7 620	1 519 309	1 969 774
118	Maglieria e calze di fibre tessili vegetali	—	125	—	1 731	258	380	157 540	228 068
119	Maglieria e calze di lana	1	7	1 358	3 977	860	798	670 117	607 492
120	Maglieria e calze di seta	—	..	—	37	12	18	38 548	50 264
121	Maglieria e calze di fibre tessili artificiali e sintetiche	—	1	—	911	531	617	720 026	819 090
122	Tessuti speciali	1 209	1 169	144 161	178 116	454	499	50 318	74 459
123	Passamanerie, nastri e galloni	15	13	13 314	18 489	122	175	53 271	72 440
124	Cordami, cordicelle e spago	—	—	—	—	71	153	5 360	7 197
125	Altri prodotti delle industrie tessili	3 368	3 159	182 189	201 959	505	553	57 238	79 415
126	Feltri per cappelli	—	—	—	—	82	79	52 961	57 233
	numero					*116 952*	*114 314*		
127	Cappelli di paglia e di materie affini	—	—	—	—	41	93	13 948	29 870
	numero					*66 575*	*142 247*		
128	Cappelli di feltro	—	—	—	—	61	60	94 634	92 791
	numero					*53 774*	*48 734*		

EUROPA

segue Tav. 10 — *segue* : **Belgio-Lussemburgo**

Quantità in quintali (salvo diversa indicazione) e valore in migliaia di lire

N. d'ordine	GRUPPI MERCEOLOGICI	Importazioni				Esportazioni			
		Quantità		Valore		Quantità		Valore	
		1959	1960	1959	1960	1959	1960	1959	1960
129	Cappelli di altre materie e berretti	..	—	77	—	58	87	32 992	43 843
	numero	*90*				*71 996*	*106 145*		
130	Oggetti cuciti di fibre tessili vegetali	112	171	22 142	27 696	579	1 211	290 649	593 304
131	Oggetti cuciti di lana	246	390	81 807	130 687	470	457	195 753	213 978
132	Oggetti cuciti di seta	—	4	—	411	60	133	163 593	256 004
133	Oggetti cuciti di fibre tessili artificiali e sintetiche	8	3	5 840	2 992	208	327	138 199	230 860
134	Lavori da pellicciaio	..	..	805	106	18	18	7 030	56 199
135	Guanti di pelle	1	2	844	2 146	73	121	118 350	195 277
	paia	*225*	*1 602*			*153 020*	*227 724*		
136	Calzature di pelle	—	103	—	4 014	3 421	5 048	1 806 992	2 454 969
	paia		*174*			*741 414*	*1 155 612*		
137	Calzature non di pelle (escluse quelle di gomma elastica) e loro parti	..	..	199	40	256	210	35 303	41 441
138	Bottoni	—	—	—	—	570	895	118 215	178 960
139	Ombrelli e mazze da appoggio	—	10	—	888	127	190	25 272	40 996
140	Altri prodotti dell'industria del vestiario, dell'abbigliamento, dell'arredamento e affini	..	1	137	400	1 950	3 550	395 650	574 556
141	Legno comune segato	4 296	979	19 086	4 144	12	76	677	2 106
142	Legno fino segato	226	326	1 602	3 071	—	183	—	5 263
143	Legno compensato	1	—	62	—	..	5	57	2 736
144	Mobili di legno, di giunchi, di vimini	12	137	181	11 752	842	964	84 126	106 783
145	Carri da strade	—	..	—	30	2	2	204	129
146	Altri lavori di legno, di giunchi, di vimini	7 328	32 526	58 773	231 580	2 346	3 819	239 413	384 573
147	Lavori di sughero	2	—	255	—	4	3	404	821
148	Pasta per la fabbricazione della carta	197	—	523	—	2	254	215	412
149	Carta e cartoni semplici	593	925	19 468	20 846	402	1 332	11 876	59 308
150	Carta e cartoni lavorati e in lavori	5 449	7 235	162 150	223 553	5 029	6 448	129 933	185 374
151	Prodotti delle industrie poligrafiche ed editoriali	254	404	46 194	64 101	7 426	7 656	359 384	412 464
152	Prodotti delle industrie foto-fono-cinematografiche	17	46	7 649	40 924	71	245	48 603	117 672
153	Ghisa comune, greggia	—	220	—	791	—	—	—	—
154	Ferri e acciai, in masselli, lingotti, blumi, bidoni e getti	83 955	481 201	350 034	2 479 561	..	14	703	1 004
155	Ferri e acciai laminati	1 433 135	2 267 253	10 303 772	19 695 913	140 097	30 858	2 281 495	731 668
156	Ghise speciali e ferro-leghe comuni	9 059	2 303	91 808	67 469	679	2 471	8 150	39 062
157	Metalli per leghe ferro-metalliche	—	—	—	—	95	103	3 261	1 839
158	Altri prodotti siderurgici	7 651	12 044	139 463	232 278	597	3 050	29 491	92 289
159	Alluminio e sue leghe	..	9	19	521	124	154	11 219	14 156
160	Rame e sue leghe	27 500	51 838	1 036 136	2 190 333	37	237	16 882	18 848
161	Piombo e sue leghe	1 057	500	15 355	6 632	—	1	—	78
162	Zinco e sue leghe	5 294	25 282	78 731	439 398	4	1	1 145	162
163	Stagno e sue leghe	2 125	1 896	273 040	247 069	—	..	—	45
164	Nichelio e sue leghe	373	71	38 043	7 328	1	9	478	1 450
165	Altri metalli comuni e loro leghe	3 676	6 604	478 324	950 505	395	433	12 418	17 126
166	Mercurio	—	—	—	—	52	86	19 138	30 194
167	Argento, oro e platino	3	190	4 366	257 125	3	1	6 851	3 819
168	Ceneri, polveri e scorie di metalli	339 122	25 210	529 198	263 561	2 752	14 921	131 006	289 761
169	Macchine utensili per la lavorazione dei metalli	2 016	6 899	158 448	622 851	4 585	6 935	395 566	638 958
170	Altre macchine utensili	1 004	2 030	55 387	138 407	2 413	3 941	171 054	280 640
171	Macchine motrici non elettriche	16	26	2 368	10 727	407	137	97 074	15 910
172	Macchine e apparecchi agricoli	5 288	5 071	347 665	348 636	425	493	27 470	39 337
173	Macchine per l'estrazione ed il trattamento dei minerali	678	2 739	40 204	123 113	1 272	1 593	107 977	122 589
174	Macchine ed apparecchi per l'industria tessile e del vestiario	12 266	19 170	763 371	1 288 918	4 663	9 061	801 003	1 512 337
175	Macchine per la lavorazione della carta e dei cartoni	39	97	61 117	18 782	95	237	12 515	33 398
176	Macchine per le industrie grafiche	5	16	1 444	1 289	1 984	1 816	231 419	226 861
177	Macchine ed apparecchi per le industrie alimentari	836	676	98 247	60 535	180	184	32 039	24 787
178	Cuscinetti a rotolamento	118	40	7 509	6 091	1 336	1 645	219 300	300 426
179	Altre macchine ed apparecchi non elettrici	8 890	12 401	1 175 439	1 516 039	34 473	41 314	2 991 602	3 735 020
180	Parti staccate di macchine ed apparecchi non elettrici	5 425	9 394	466 222	793 804	14 754	12 687	1 249 116	1 205 827
181	Generatori di elettricità, motori elettrici e loro parti	691	1 991	96 339	209 537	447	6 673	50 559	518 985
182	Apparecchi per telecomunicazioni e loro parti	629	1 226	101 157	262 184	97	112	79 865	101 026
183	Altri apparecchi per l'applicazione dell'elettricità e loro parti	294	837	78 506	186 304	2 825	4 388	476 042	795 625
184	Orologi e loro parti	—	..	—	450	8	25	2 777	8 355
185	Macchine da scrivere e contabili	30	87	11 845	23 266	1 798	2 504	911 940	1 427 885
186	Altri prodotti meccanici di precisione	211	328	79 987	159 591	926	1 658	379 391	648 804
187	Velocipedi e loro parti	152	137	5 414	6 347	2 287	2 009	178 367	184 848
188	Motocicli e loro parti	1	9	40	869	10 497	14 404	1 093 206	1 569 825
189	Autoveicoli	937	211	95 324	18 611	36 868	55 112	2 813 537	4 317 319
	numero	*76*	*31*			*5 114*	*7 447*		
190	Trattori	—	—	—	—	1 348	2 020	94 898	136 944
	numero					*107*	*135*		
191	Parti staccate di autoveicoli	1 086	1 180	198 924	300 783	8 845	12 869	880 061	1 390 200
192	Veicoli per strade ferrate e loro parti	512	17 701	18 364	154 006	2	12	106	748
193	Aeromobili e loro parti	1	118	13 469	118 851	24	108	70 129	166 477
194	Natanti e loro parti	—	25	—	402	52 771	1 088	78 872	254 084

EUROPA

segue : **Belgio-Lussemburgo - Bulgaria** *segue* Tav. 10

Quantità in quintali (salvo diversa indicazione) e valore in migliaia di lire

N. d'ordine	GRUPPI MERCEOLOGICI	Importazioni				Esportazioni			
		Quantità		Valore		Quantità		Valore	
		1959	1960	1959	1960	1959	1960	1959	1960
195	Getti di ghisa	895	5 558	90 397	79 889	723	466	45 212	29 727
196	Utensili e strumenti per arti e mestieri e per l'agricoltura	211	264	385 723	373 397	634	1 456	112 223	287 685
197	Bulloni, viti e minuterie metalliche	4	22	440	1 894	557	512	28 724	30 692
198	Altri prodotti delle industrie metalmeccaniche	12 203	22 113	503 444	841 447	9 488	15 247	932 363	1 340 203
199	Marmo e alabastro lavorati	491	1 106	3 929	8 465	46 655	57 203	198 730	337 923
200	Lavori di pietre e di minerali non metalliferi (esclusi il marmo e l'alabastro)	488	502	567 695	705 733	2 697	2 337	76 852	86 436
201	Calce, cementi e gesso	82 651	200	51 810	236	2	6	7	17
202	Materiali da costruzione di terracotta e di materie refrattarie	7 627	8 486	47 154	71 337	21 269	35 384	69 938	136 684
203	Porcellane, maioliche e terraglie	1 880	2 906	75 698	154 764	4 161	6 388	231 335	312 419
204	Lavori di vetro e di cristallo	362 325	422 813	4 312 207	5 195 810	7 111	19 139	298 104	515 719
205	Esplosivi, fiammiferi e preparazioni infiammabili	337	354	41 510	54 065	238	493	3 490	127 986
206	Concimi chimici	27 296	20 415	92 547	71 083	155	32 000	1 721	68 890
207	Anticrittogamici ed antiparassitari per uso agricolo	150	4 074	4 432	141 635	302	887	16 099	12 832
208	Saponi, glicerina e lavori di cera	164	144	5 036	3 917	22	42	2 599	2 851
209	Profumerie	51	27	2 307	4 993	354	409	62 929	76 209
210	Prodotti e preparazioni chimico-farmaceutici	1 607	800	1 089 396	68 242	977	970	627 827	726 564
211	Estratti per tinta e per concia	809	1 315	21 502	34 122	1 058	790	12 672	11 140
212	Colori, lacche, tinture, vernici e smalti	4 244	5 246	191 986	200 522	1 377	1 814	128 049	195 250
213	Inchiostri, destrine, colle, ceralacca e affini	530	1 227	10 508	44 751	364	563	30 850	17 085
214	Oli essenziali, essenzee terpeni degli oli essenziali	..	1	412	1 377	56	56	43 438	36 706
215	Gomma elastica sintetica	—	1 355	—	79 817	2 368	4 114	73 278	133 761
216	Materie plastiche artificiali e resine sintetiche	5 548	6 431	189 460	216 732	18 350	37 925	575 555	1 132 694
217	Altri prodotti chimici inorganici	15 065	20 237	342 424	569 775	3 971	31 709	70 122	170 810
218	Altri prodotti chimici organici	39 022	29 851	682 408	639 485	13 406	23 985	442 032	604 745
219	Prodotti vari delle industrie chimiche	25 763	44 255	1 574 972	2 096 031	3 522	5 939	151 715	225 946
220	Benzina	—	—	—	—	15	2 766	84	6 520
222	Oli da gas	—	—	—	—	—	710 905	—	838 430
223	Residui combustibili della distillazione del petrolio	1 985	—	1 966	—	496 234	367 151	321 975	338 068
224	Oli lubrificanti	27 288	23 135	195 318	186 323	18 913	17 906	102 016	100 682
225	Altri derivati della distillazione del petrolio	25	3 296	580	11 042	—	2 052	—	3 598
226	Coke metallurgico e da gas	162 873	822 000	220 950	1 167 374	—	—	—	—
227	Derivati della distillazione del carbon fossile	18 297	85 316	183 503	666 825	15	213	229	657
228	Cellulosa tessile	—	—	—	—	—	120	—	5 130
229	Fibre artificiali e sintetiche e loro cascami	409	806	14 321	16 751	131	1 833	15 118	238 926
230	Pneumatici per ruote di veicoli	4 067	4 108	242 112	180 619	6 095	13 212	381 489	789 590
231	Altri lavori di gomma elastica	2 150	1 647	21 626	30 634	2 093	3 086	404 615	567 600
232	Cavi e conduttori elettrici isolati	2	71	336	20 472	245	551	16 161	35 101
233	Lampade elettriche e loro parti	624	1 084	99 467	154 092	273	429	43 767	71 581
234	Strumenti musicali e loro parti	123	102	22 379	18 516	348	606	130 751	200 011
235	Altri prodotti delle industrie manifatturiere varie	649	1 135	162 249	213 011	12 109	12 822	1 515 551	1 646 286
236	Stracci	46 284	40 962	547 601	481 693	8	42	254	361
	Totale			**48 709 153**	**72 442 598**			**46 127 196**	**59 044 391**

BULGARIA

1	Frumento	—	—	—	—	305 167	850	1 798 575	8 921
3	Riso greggio	—	—	—	—	270	—	3 585	—
4	Granoturco	—	99 227	—	351 744	—	—	—	—
6	Legumi e ortaggi freschi	—	150	—	1 099	—	160	—	742
7	Legumi e ortaggi secchi	102	—	3 040	—	—	—	—	—
8	Agrumi	—	—	—	—	2 775	5 096	22 244	18 216
10	Altre frutta fresche	—	—	—	—	—	45	—	240
14	Semi e frutti oleosi	24 222	373 087	196 328	2 889 716	—	—	—	—
15	Semi e frutti da sementa	742	27	7 701	2 142	90	2 647	5 610	54 540
18	Tè, droghe e spezie	—	—	—	—	—	360	—	6 195
19	Tabacchi greggi	7 838	13 161	682 794	919 332	—	..	—	15
20	Piante e parti di piante, semi e frutti, medicinali	291	846	6 597	14 081	—	—	—	—
21	Fiori freschi, piante vive e altri prodotti vegetali	—	—	—	—	..	680	1	16 223
22	Equini	22 485	4 293	304 224	55 903	6	—	1 100	—
	numero	*7 654*	*1 322*			*2*			
25	Suini	22 413	277	580 051	66 439	—	—	—	—
	numero	*20 820*	*2 404*						
26	Animali da cortile e selvaggina	—	123	—	3 147	—	—	—	—
29	Uova di volatili	27 496	78 317	738 037	2 139 703	—	—	—	—
34	Legna da fuoco e carbone vegetale	—	272	—	776	—	—	—	—
35	Sughero greggio	—	—	—	—	1 988	396	50 005	3 989
40	Prodotti forestali da intreccio e da intaglio	—	470	—	4 539	—	—	—	—
48	Altri minerali metalliferi	549	22 000	3 568	15 021	—	—	—	—
50	Rottami di rame	—	249	—	9 290	—	—	—	—
53	Carbon fossile	—	4 957	—	3 734	—	—	—	—
57	Altri minerali non metalliferi	—	1 204	—	1 040	—	10	—	50
58	Riso semigreggio e lavorato	—	—	—	—	—	496	—	3 553

EUROPA

segue Tav. 10 — *segue* : **Bulgaria**

Quantità in quintali (salvo diversa indicazione) e valore in migliaia di lire

N. d'ordine	GRUPPI MERCEOLOGICI	Importazioni				Esportazioni			
		Quantità		Valore		Quantità		Valore	
		1959	1960	1959	1960	1959	1960	1959	1960
67	Carni fresce e congelate	5 825	3 464	223 106	130 995	—	—	—	—
68	Carni preparate e grassi animali	—	—	—	—	200	1	3 189	35
71	Conserva di pomodoro e pomodori pelati	—	—	—	—	—	243	—	3 432
72	Conserve e succhi di frutta	—	—	—	—	..	—	1	—
75	Latte e burro	3 900	4 792	187 467	196 240	—	—	—	—
76	Formaggi di pasta dura e semidura	—	—	—	—	—	3	—	231
79	Olio di oliva alimentare	—	—	—	—	3	3	126	161
81	Altri prodotti destinati all'alimentazione	—	—	—	—	—	10	—	1 500
84	Pelli crude non buone da pellicceria	—	—	—	—	10 432	3 762	822 509	222 824
85	Piume e penne greggie	892	—	9 349	—	—	—	—	—
88	Vini *ettolitri*	—	—	—	—	—	2	—	39
92	Alcool etilico »	10 613	23 964	44 102	131 788	—	—	—	—
95	Pelli conciate senza pelo	11	—	2 391	—	..	—	118	—
96	Pelli conciate col pelo	—	2	—	1 536	—	—	—	—
97	Lavori in pelle o cuoio	—	—	—	—	1	5	585	1 576
102	Bozzoli e semi di bachi da seta	305	109	28 838	10 226	—	—	—	—
103	Cascami di vegetali filamentosi (escluso il cotone)	2 852	3 290	21 453	27 841	—	—	—	—
106	Cascami di seta	1 020	627	61 987	41 557	—	—	—	—
108	Filati di cotone	—	—	—	—	36	83	7 632	25 226
110	Seta tratta e filati di cascami di seta	7	167	3 374	86 366	—	4	—	1 022
111	Filati di fibre tessili artificiali e sintetiche e dei loro cascami	—	—	—	—	4 899	6 291	376 524	549 428
114	Tessuti di cotone puri o misti	966	31	29 983	1 569	—	10	—	1 576
115	Tessuti di lana puri o misti	—	24	—	11 246	7	763	3 365	72 557
116	Tessuti di seta puri o misti	—	1	—	705	—	..	—	892
117	Tessuti di fibre tessili artificiali e sintetiche puri o misti	—	—	—	—	2	41	162	7 902
118	Maglieria e calze di fibre tessili vegetali	—	5	—	2 407	—	..	—	25
119	Maglieria e calze di lana	—	—	—	—	2	25	1 642	18 813
121	Maglieria e calze di fibre tessili artificiali e sintetiche	—	—	—	—	—	..	—	42
122	Tessuti speciali	—	—	—	—	—	..	—	34
123	Passamanerie, nastri e galloni	—	—	—	—	5	..	387	172
124	Cordami, cordicelle e spago	—	—	—	—	134	507	3 091	12 977
125	Altri prodotti delle industrie tessili	1	2	525	902	7	12	1 637	1 216
127	Cappelli di paglia e di materie affini *numero*	—	—	—	—	—	1 *497*	—	361
129	Cappelli di altre materie e berretti *numero*	—	—	—	—	—	.. *38*	—	54
130	Oggetti cuciti di fibre tessili vegetali	—	—	—	—	..	5	229	3 540
131	Oggetti cuciti di lana	—	—	—	—	—	..	—	15
132	Oggetti cuciti di seta	—	—	—	—	—	..	—	155
133	Oggetti cuciti di fibre tessili artificiali e sintetiche	—	—	—	—	4	..	6 583	104
135	Guanti di pelle *paia*	—	—	—	—	—	.. *24*	—	60
136	Calzature di pelle *paia*	—	—	—	—	.. *40*	1 *207*	100	555
138	Bottoni	—	—	—	—	..	—	190	—
140	Altri prodotti dell'industria del vestiario, dell'abbigliamento, dell'arredamento e affini	—	—	—	—	—	3	—	225
144	Mobili di legno, di giunchi, di vimini	—	—	—	—	—	2	—	398
145	Carri da strade	—	—	—	—	—	5	—	269
146	Altri lavori di legno, di giunchi, di vimini	—	12	—	689	—	15	—	1 675
149	Carta e cartoni semplici	—	—	—	—	3 585	3 109	72 238	61 940
150	Carta e cartoni lavorati e in lavori	—	—	—	—	7 170	6 418	173 769	131 018
151	Prodotti delle industrie poligrafiche ed editoriali	—	—	—	—	58	74	7 185	10 243
152	Prodotti delle industrie foto-fono-cinematografiche	—	—	—	—	2	3	2 258	6 064
154	Ferri e acciai, in masselli, lingotti, blumi, bidoni e getti	329 217	229 133	1 173 164	906 069	—	—	—	—
155	Ferri e acciai laminati	—	35 617	—	260 027	189 740	205 304	1 472 051	1 539 737
158	Altri prodotti siderurgici	—	—	—	—	158	8 828	14 493	105 425
159	Alluminio e sue leghe	—	—	—	—	—	9	—	567
164	Nichelio e sue leghe	—	—	—	—	—	..	—	20
165	Altri metalli comuni e loro leghe	—	—	—	—	910	900	33 215	34 430
169	Macchine utensili per la lavorazione dei metalli	—	—	—	—	5	628	1 577	166 276
170	Altre macchine utensili	—	—	—	—	28	1	5 469	65
172	Macchine e apparecchi agricoli	—	—	—	—	27	2 729	16 992	227 458
173	Macchine per l'estrazione ed il trattamento dei minerali	—	—	—	—	465	1 512	66 626	190 864
174	Macchine ed apparecchi per l'industria tessile e del vestiario	—	—	—	—	264	471	121 375	80 569
176	Macchine per le industrie grafiche	—	—	—	—	—	1	—	920
177	Macchine ed apparecchi per le industrie alimentari	—	—	—	—	616	—	67 117	—
178	Cuscinetti a rotolamento	—	—	—	—	15	93	2 830	19 550
179	Altre macchine ed apparecchi non elettrici	—	3	—	1 273	3 038	1 326	645 274	213 336
180	Parti staccate di macchine ed apparecchi non elettrici	—	9	—	824	114	201	47 629	65 945
181	Generatori di elettricità, motori elettrici e loro parti	—	—	—	—	..	1	296	59

EUROPA

segue : **Bulgaria - Cecoslovacchia** *segue* **Tav. 10**

Quantità in quintali (salvo diversa indicazione) e valore in migliaia di lire

N. d'ordine	GRUPPI MERCEOLOGICI	Importazioni				Esportazioni			
		Quantità		Valore		Quantità		Valore	
		1959	1960	1959	1960	1959	1960	1959	1960
183	Altri apparecchi per l'applicazione dell'elettricità e loro parti	—	—	—	—	2	8	893	1 756
185	Macchine da scrivere e contabili	—	—	—	—	—	1	—	638
186	Altri prodotti meccanici di precisione	—	..	—	248	11	14	8 687	36 253
187	Velocipedi e loro parti	—	—	—	—	15	1	5 321	155
188	Motocicli e loro parti	—	—	—	—	2	6	775	724
189	Autoveicoli	—	—	—	—	18	353	735	30 455
	numero					*2*	*40*		
190	Trattori	—	—	—	—	—	96	—	7 547
	numero						*5*		
191	Parti staccate di autoveicoli	—	—	—	—	10	92	3 047	14 516
192	Veicoli per strade ferrate e loro parti	—	—	—	—	31 057	—	356 371	—
193	Aeromobili e loro parti	—	—	—	—	—	..	—	819
197	Bulloni, viti e minuterie metalliche	—	—	—	—	..	—	676	—
198	Altri prodotti delle industrie metalmeccaniche	—	57	—	1 415	28	1 033	4 438	24 680
200	Lavori di pietre e di minerali non metalliferi (esclusi il marmo e l'alabastro)	—	—	—	—	31	95	1 124	2 727
201	Calce, cementi e gesso	—	—	—	—	—	40	—	310
202	Materiali da costruzione di terracotta e di materie refrattarie	—	—	—	—	—	37	—	1 063
203	Porcellane, maioliche e terraglie	—	—	—	—	—	5	—	255
204	Lavori di vetro e di cristallo	—	—	—	—	14	51	1 381	3 844
206	Concimi chimici	—	—	—	—	1 501 043	5	2 813 104	13
207	Anticrittogamici ed antiparassitari per uso agricolo	—	—	—	—	2 350	7 512	94 000	298 978
210	Prodotti e preparazioni chimico-farmaceutici	—	1	—	3 033	2	2	4 817	813
212	Colori, lacche, tinture, vernici e smalti	—	—	—	—	64	37	16 860	7 260
214	Oli essenziali, essenze e terpeni degli oli essenziali	—	..	—	1 354	—	—	—	—
216	Materie plastiche artificiali e resine sintetiche	—	—	—	—	8 096	1 718	205 357	49 700
217	Altri prodotti chimici inorganici	—	230	—	5 628	3 300	4 174	67 098	71 033
218	Altri prodotti chimici organici	—	—	—	—	5 851	13 949	99 978	122 591
219	Prodotti vari delle industrie chimiche	—	—	—	—	255	107	54 547	2 647
222	Oli da gas	—	—	—	—	—	175	—	245
223	Residui combustibili della distillazione del petrolio	—	—	—	—	—	825	—	621
224	Oli lubrificanti	—	—	—	—	12	2	882	81
225	Altri derivati della distillazione del petrolio	111 980	156 268	142 715	205 366	400	214	559	298
226	Coke metallurgico e da gas	—	1 424	—	1 889	—	—	—	—
227	Derivati della distillazione del carbon fossile	—	2 748	—	32 329	—	—	—	—
229	Fibre artificiali e sintetiche e loro cascami	—	—	—	—	23 146	6 000	849 298	327 078
230	Pneumatici per ruote di veicoli	—	—	—	—	3	59	1 614	3 506
231	Altri lavori di gomma elastica	—	—	—	—	30	32	10 813	6 852
232	Cavi e conduttori elettrici isolati	—	—	—	—	—	1 711	—	60 438
234	Strumenti musicali e loro parti	—	..	—	140	15	10	7 131	7 934
235	Altri prodotti delle industrie manifatturiere varie	—	1	—	343	8	66	4 290	6 246
236	Stracci	195	—	1 262	—	—	194	—	3 850
	Totale			**4 452 056**	**8 541 711**			**10 473 380**	**4 992 187**

CECOSLOVACCHIA

1	Frumento	—	—	—	—	—	8	—	85
2	Segale, orzo e avena	29 458	34 352	158 699	170 133	—	—	—	—
4	Granoturco	—	200	—	960	—	—	—	—
6	Legumi e ortaggi freschi	13 305	12 590	40 070	19 620	59	63	312	564
7	Legumi e ortaggi secchi	2 338	745	21 308	15 306	—	—	—	—
8	Agrumi	—	—	—	—	40 292	69 840	296 796	629 184
10	Altre frutta fresche	—	—	—	—	381	778	3 894	8 502
11	Altre frutta secche	—	—	—	—	803	3 657	48 191	250 630
12	Vegetali filamentosi greggi, escluso il cotone	—	—	—	—	100	—	5 750	—
15	Semi e frutti da sementa	885	1 087	17 513	21 918	1 089	—	9 548	—
18	Tè, droghe e spezie	—	—	—	—	—	10	—	1 135
20	Piante e parti di piante, semi e frutti, medicinali	35	289	2 425	10 731	80	20	10 916	2 522
21	Fiori freschi, piante vive e altri prodotti vegetali	919	7 790	58 196	112 004	5 943	3 871	24 500	14 563
22	Equini	7 037	18 290	91 311	254 521	—	—	—	—
	numero	*1 548*	*4 370*						
23	Bovini	—	223	—	6 670	—	—	—	—
	numero		*69*						
26	Animali da cortile e selvaggina	210	366	86 823	107 370	—	—	—	—
29	Uova di volatili	3 764	2 494	100 663	61 429	—	—	—	—
32	Legno comune, rozzo o semplicemente sgrossato con l'ascia	367 495	737 609	892 880	938 519	—	—	—	—
33	Legno fino, rozzo o semplicemente sgrossato con l'ascia	195	—	455	—	—	—	—	—
34	Legna da fuoco e carbone vegetale	375 721	302 752	289 755	292 014	—	—	—	—
35	Sughero greggio	—	—	—	—	311	—	5 399	—

EUROPA

segue Tav. 10 — *segue* : **Cecoslovacchia**

Quantità in quintali (salvo diversa indicazione) e valore in migliaia di lire

N. d'ordine	GRUPPI MERCEOLOGICI	Importazioni				Esportazioni			
		Quantità		Valore		Quantità		Valore	
		1959	1960	1959	1960	1959	1960	1959	1960
39	Prodotti forestali per la tinta e per la concia	—	2	—	87	—	—	—	—
42	Pesce fresco e congelato	—	40	—	1 200	—	..	—	40
48	Altri minerali metalliferi	170	—	569	—	—	—	—	—
49	Rottami di ghisa, ferro e acciaio	—	1 717	—	4 637	—	—	—	—
52	Zolfo greggio	—	—	—	—	30 000	—	57 716	—
53	Carbon fossile	280 904	858 621	237 958	648 663	—	—	—	—
57	Altri minerali non metalliferi	341 785	444 102	393 851	498 172	20 432	3 805	119 875	3 676
60	Farine di altri cereali e semolini	—	—	—	—	—	10	—	460
65	Prodotti dolciari	—	2	—	74	1 676	2 406	50 946	83 081
66	Malto ed estratti di malto	52 708	48 321	446 330	386 872	—	—	—	—
67	Carni fresche e congelate	1 601	1 520	83 874	78 912	—	—	—	—
68	Carni preparate e grassi animali	429	644	24 572	35 077	—	36	—	2 784
71	Conserva di pomodoro e pomodori pelati	—	—	—	—	—	1	—	21
72	Conserve e succhi di frutta	—	40	—	4	13 819	13 191	100 940	133 970
73	Legumi e ortaggi conservati	1 200	—	5 202	—	41	41	3 028	2 064
74	Estratti di carne, brodi e minestre	—	—	—	—	..	—	57	—
75	Latte e burro	150	1 366	1 275	38 535	—	—	—	—
76	Formaggi di pasta dura e semidura	—	—	—	—	—	27	—	2 567
79	Olio di oliva alimentare	—	—	—	—	100	126	4 429	4 617
82	Oli e grassi per uso industriale	—	—	—	—	—	..	—	5
83	Panelli e farine di semi e frutti oleosi	—	—	—	—	—	1 151	—	2 626
84	Pelli crude non buone da pellicceria	—	—	—	—	3 567	3 359	152 614	222 767
86	Budella e caglioli	—	5	—	66	—	—	—	—
87	Altri prodotti non destinati all'alimentazione	106	231	2 879	6 345	1 302	2 199	21 277	38 716
88	Vini *ettolitri*	—	—	—	—	14 705	13 400	138 848	119 593
89	Vermut »	—	—	—	—	1 635	1 290	33 681	25 899
90	Acquaviti e liquori »	1	11	157	487	3	14	292	583
91	Birra »	859	1 556	12 046	35 326	—	—	—	—
92	Alcool etilico »	6 265	7 807	39 465	42 605	—	—	—	—
96	Pelli conciate col pelo	—	—	—	—	1	—	1 242	—
97	Lavori in pelle o cuoio	15	30	2 683	5 131	1	..	375	235
98	Cascami della lavorazione delle pelli e del cuoio	—	—	—	—	—	161	—	1 530
99	Vegetali filamentosi pettinati o cardati (escluso il cotone)	—	—	—	—	5 570	5 650	324 525	331 100
107	Filati di vegetali filamentosi (escluso il cotone)	1	—	61	—	—	—	—	—
110	Seta tratta e filati di cascami di seta	—	2	—	507	—	—	—	—
111	Filati di fibre tessili artificiali e sintetiche e dei loro cascami	—	—	—	—	10 002	6 083	989 830	578 445
113	Tessuti di vegetali filamentosi, puri o misti (escluso il cotone)	168	372	14 091	34 172	—	—	—	—
114	Tessuti di cotone puri o misti	—	36	—	4 154	—	4	—	954
115	Tessuti di lana puri o misti	—	—	—	—	—	27	—	10 585
117	Tessuti di fibre tessili artificiali e sintetiche puri o misti	—	—	—	—	3	4	2 929	1 366
118	Maglieria e calze di fibre tessili vegetali	—	—	—	—	—	2	—	1 657
119	Maglieria e calze di lana	—	—	—	—	5	29	4 093	14 516
121	Maglieria e calze di fibre tessili artificiali e sintetiche	—	—	—	—	—	..	—	101
122	Tessuti speciali	—	—	—	—	2	..	800	192
123	Passamanerie, nastri e galloni	—	—	—	—	—	1	—	789
124	Cordami, cordicelle e spago	—	—	—	—	—	..	—	26
125	Altri prodotti delle industrie tessili	200	—	3 371	—	—	98	—	2 566
130	Oggetti cuciti di fibre tessili vegetali	6	56	742	10 799	..	7	555	8 128
131	Oggetti cuciti di lana	1	—	133	—	3	—	3 533	—
132	Oggetti cuciti di seta	—	—	—	—	—	..	—	75
133	Oggetti cuciti di fibre tessili artificiali e sintetiche	—	—	—	—	..	..	995	10
134	Lavori da pellicciaio	—	—	—	—	..	..	235	750
136	Calzature di pelle	—	—	—	—	2	..	1 019	21
	paia					*302*	6		
138	Bottoni	7	..	2 611	66	..	—	223	—
139	Ombrelli e mazze da appoggio	—	—	—	—	—	..	—	21
140	Altri prodotti dell'industria del vestiario, dello abbigliamento, dell'arredamento e affini	1	—	536	—	—	—	—	—
141	Legno comune segato	216 451	311 106	1 005 159	1 384 145	—	18	—	72
144	Mobili di legno, di giunchi, di vimini	36	154	1 242	6 197	—	26	—	3 303
146	Altri lavori di legno, di giunchi, di vimini	78 235	78 107	236 127	249 267	4	35	14	1 528
147	Lavori di sughero	—	—	—	—	65	1	552	386
148	Pasta per la fabbricazione della carta	5 377	48 527	35 476	341 203	—	—	—	—
149	Carta e cartoni semplici	17 000	19 378	150 261	167 919	1 772	3 317	9 748	20 397
150	Carta e cartoni lavorati e in lavori	200	698	2 303	10 189	1 831	3 069	119 154	196 008
151	Prodotti delle industrie poligrafiche ed editoriali	214	141	8 808	2 892	193	351	12 155	18 835
152	Prodotti delle industrie foto-fono-cinematografiche	16	37	5 701	14 270	22	4	18 148	6 821
154	Ferri e acciai, in masselli, lingotti, blumi, bidoni e getti	36 080	313 421	144 483	1 311 221	—	..	—	5
155	Ferri e acciai laminati	38 991	73 292	364 694	549 301	42 932	215 612	406 579	1 671 624
156	Ghise speciali e ferro-leghe comuni	2 648	4 240	31 606	77 756	7 300	2 000	74 775	19 600
158	Altri prodotti siderurgici	—	—	—	—	38 988	59 634	556 206	974 928
159	Alluminio e sue leghe	—	45	—	2 926	—	—	—	—

EUROPA

segue : **Cecoslovacchia** *segue* **Tav. 10**

Quantità in quintali (salvo diversa indicazione) e valore in migliaia di lire

N. d'ordine	GRUPPI MERCEOLOGICI	Importazioni				Esportazioni			
		Quantità		Valore		Quantità		Valore	
		1959	1960	1959	1960	1959	1960	1959	1960
160	Rame e sue leghe	—	—	—	—	—	188	—	3 280
165	Altri metalli comuni e loro leghe	—	—	—	—	500	150	19 250	6 375
166	Mercurio	—	—	—	—	41	138	14 904	47 800
168	Ceneri, polveri e scorie di metalli	9 312	9 448	32 161	33 777	—	—	—	—
169	Macchine utensili per la lavorazione dei metalli	3 866	9 608	305 005	857 083	724	996	116 146	128 203
170	Altre macchine utensili	18	—	931	—	188	208	21 530	51 386
172	Macchine e apparecchi agricoli	12	3	313	143	—	—	—	—
173	Macchine per l'estrazione ed il trattamento dei minerali	1 694	1 791	53 468	58 491	1 455	482	167 941	46 634
174	Macchine ed apparecchi per l'industria tessile e del vestiario	410	443	76 431	89 453	2 648	495	460 738	116 810
175	Macchine per la lavorazione della carta e dei cartoni	—	57	—	5 980	25	58	4 663	11 295
176	Macchine per le industrie grafiche	457	475	45 242	68 219	1	19	793	4 883
177	Macchine ed apparecchi per le industrie alimentari	—	204	—	10 064	13	37	2 587	7 979
178	Cuscinetti a rotolamento	39	474	5 951	40 900	1 454	2 443	225 099	285 709
179	Altre macchine ed apparecchi non elettrici	1 017	1 187	40 433	55 052	862	2 362	110 163	244 795
180	Parti staccate di macchine ed apparecchi non elettrici	173	425	19 791	41 281	318	368	184 601	139 177
181	Generatori di elettricità, motori elettrici e loro parti	669	1 366	9 324	17 686	12	60	4 244	10 306
182	Apparecchi per telecomunicazioni e loro parti	—	—	—	—	..	..	278	591
183	Altri apparecchi per l'applicazione dell'elettricità e loro parti	2	56	201	3 200	4	698	3 816	64 063
184	Orologi e loro parti	—	—	—	—	—	..	—	20
185	Macchine da scrivere e contabili	—	—	—	—	64	43	36 274	41 795
186	Altri prodotti meccanici di precisione	354	549	52 270	100 800	4	46	7 221	91 719
187	Velocipedi e loro parti	—	—	—	—	..	..	20	31
188	Motocicli e loro parti	..	—	113	—	15	30	5 204	10 796
189	Autoveicoli	945	1 870	47 358	88 297	5 813	8 959	417 604	651 933
	numero	*88*	*98*			*1 007*	*1 528*		
190	Trattori	743	638	21 693	21 877	—	269	—	11 712
	numero	*29*	*28*				*6*		
191	Parti staccate di autoveicoli	13	21	745	2 794	2 438	1 539	59 845	62 808
193	Aeromobili e loro parti	11	5	8 290	3 476	—	—	—	—
195	Getti di ghisa	—	211	—	12 640	—	658	—	17 304
196	Utensili e strumenti per arti e mestieri e per la agricoltura	117	27	9 329	2 617	1	1	1 120	1 114
197	Bulloni, viti e minuterie metalliche	46	176	2 745	4 747	—	—	—	—
198	Altri prodotti delle industrie metalmeccaniche	5 974	3 943	48 022	42 835	47	118	6 487	6 129
200	Lavori di pietre e di minerali non metalliferi (esclusi il marmo e l'alabastro)	547	712	33 653	37 753	—	2 159	—	37 404
201	Calce, cementi e gesso	—	—	—	—	—	944	—	2 565
202	Materiali da costruzione di terracotta e di materie refrattarie	16 783	22 731	95 331	129 821	—	—	—	—
203	Porcellane, maioliche e terraglie	14 594	14 781	366 431	352 094	—	..	—	10
204	Lavori di vetro e di cristallo	123 514	77 270	1704 643	1 585 242	594	166	14 038	5 255
206	Concimi chimici	—	—	—	—	595	105 129	2 145	397 149
207	Anticrittogamici ed antiparassitari per uso agricolo	—	—	—	—	897	894	4 055	3 928
208	Saponi, glicerina e lavori di cera	9	8	363	561	—	558	—	19 575
209	Profumerie	35	45	6 041	4 826	—	—	—	—
210	Prodotti e preparazioni chimico-farmaceutici	104	165	22 189	29 326	109	255	47 055	98 757
211	Estratti per tinta e per concia	—	—	—	—	1	—	263	—
212	Colori, lacche, tinture, vernici e smalti	163	205	1 428	1 330	336	135	85 814	42 998
214	Oli essenziali, essenze e terpeni degli oli essenziali	34	—	7 860	—	2	9	2 412	3 884
215	Gomma elastica sintetica	150	—	2 530	—	—	—	—	—
216	Materie plastiche artificiali e resine sintetiche	13	61	1 419	4 896	7 575	35 763	283 790	947 298
217	Altri prodotti chimici inorganici	6 199	5 645	122 431	95 123	2 218	11 743	39 392	142 955
218	Altri prodotti chimici organici	10 630	21 919	155 343	338 593	10 328	32 763	314 571	969 988
219	Prodotti vari delle industrie chimiche	16 000	25 947	144 353	217 034	367	339	220 410	179 534
224	Oli lubrificanti	—	—	—	—	..		15	—
225	Altri derivati della distillazione del petrolio	—	—	—	—	—	4 063	—	3 755
226	Coke metallurgico e da gas	—	58 330	—	61 099	—	—	—	—
227	Derivati della distillazione del carbon fossile	195 057	285 195	961 469	1 898 115	—	8 937	—	205 338
228	Cellulosa tessile	9	—	125	—	—	—	—	—
229	Fibre artificiali e sintetiche e loro cascami	—	—	—	—	—	1	—	37
230	Pneumatici per ruote di veicoli	—	11	—	490	—	—	—	—
231	Altri lavori di gomma elastica	624	1 491	28 322	42 130	3	28	9 827	8 074
232	Cavi e conduttori elettrici isolati	—	3	—	171	—	—	—	—
233	Lampade elettriche e loro parti	—	1	—	187	—	—	—	—
234	Strumenti musicali e loro parti	675	742	73 356	82 184	..	2	68	1 520
235	Altri prodotti delle industrie manifatturiere varie	481	915	27 151	42 586	15	144	1 850	14 382
236	Stracci	150	1 039	1 206	4 739	—	—	—	—
	Totale			**9 553 824**	**14 450 084**			**6 512 927**	**10 566 281**

Quantità in quintali (salvo diversa indicazione) e valore in migliaia di lire

N. d'ordine	GRUPPI MERCEOLOGICI	Importazioni				Esportazioni			
		Quantità		Valore		Quantità		Valore	
		1959	1960	1959	1960	1959	1960	1959	1960
	DANIMARCA								
1	Frumento	—	—	—	—	19 661	—	69 538	—
2	Segale, orzo e avena	28 285	16 802	143 304	85 837	—	—	—	—
5	Altri cereali	—	—	—	—	2 031	2 119	37 827	29 030
6	Legumi e ortaggi freschi	39 195	43 540	170 313	196 935	44 996	46 808	203 750	292 978
7	Legumi e ortaggi secchi	392	193	4 080	4 158	205	169	14 179	10 032
8	Agrumi	—	—	—	—	41 240	27 864	302 451	254 477
9	Frutta tropicali	—	13	—	616	—	163	—	72
10	Altre frutta fresche	—	11	—	647	16 979	38 915	219 834	410 214
11	Altre frutta secche	—	—	—	—	5 296	7 442	232 661	331 107
14	Semi e frutti oleosi	—	40 742	—	318 300	..	—	81	—
15	Semi e frutti da sementa	9 282	9 209	400 343	396 863	2 450	3 335	132 493	138 520
18	Tè, droghe e spezie	—	—	—	—	1	7	211	1 049
19	Tabacchi greggi	—	—	—	—	11	—	400	—
20	Piante e parti di piante, semi e frutti, medicinali	29	201	233	10 054	110	273	3 490	7 682
21	Fiori freschi, piante vive e altri prodotti vegetali	3 675	2 518	55 413	51 917	3 645	3 237	96 071	116 452
22	Equini	18 792	23 558	411 582	508 050	10	—	100	—
	numero	*4 338*	*5 567*			*1*			
23	Bovini	24 075	14 771	811 754	472 204	—	—	—	—
	numero	*7 673*	*4 612*						
25	Suini	28	64	1 446	1 720	—	—	—	—
	numero	*26*	*45*						
26	Animali da cortile e selvaggina	44	339	8 223	21 503	—	2	—	738
27	Altri animali vivi	19	72	3 732	8 457	7	9	1 630	2 226
28	Lane sudice	—	—	—	—	—	3	—	391
29	Uova di volatili	57 506	19 523	1 905 311	707 225	—	—	—	—
30	Pelo	—	—	—	—	9	12	2 921	3 626
31	Altri prodotti degli allevamenti zootecnici	8 216	349	106 669	3 724	—	—	—	—
32	Legno comune, rozzo o semplicemente sgrossato con l'ascia	—	5 461	—	10 391	—	—	—	—
33	Legno fino, rozzo o semplicemente sgrossato con l'ascia	—	393	—	11 284	—	—	—	—
34	Legna da fuoco e carbone vegetale	—	—	—	—	102	89	848	777
36	Gomma elastica greggia	—	—	—	—	..	—	105	—
37	Prodotti forestali commestibili	—	—	—	—	492	608	7 542	8 806
38	Gomme, resine e balsami	—	—	—	—	—	21	—	1 528
39	Prodotti forestali per la tinta e per la concia	122	303	16 985	37 565	419	417	9 902	11 535
40	Prodotti forestali da intreccio e da intaglio	—	—	—	—	20	—	1 004	—
41	Altri prodotti forestali	—	—	—	—	31	130	644	2 878
42	Pesce fresco e congelato	78 596	74 310	2 444 792	2 374 569	2	2	356	242
43	Altri prodotti della pesca	918	4 430	1 697	8 606	—	—	—	—
44	Pelli da pellicceria	6	6	2 434	22 301	—	—	—	—
45	Altri prodotti della caccia	921	570	74 668	33 712	—	—	—	—
46	Minerali di ferro	400	560	1 719	2 078	—	—	—	—
48	Altri minerali metalliferi	150	—	517	—	—	—	—	—
49	Rottami di ghisa, ferro e acciaio	198	1 503	435	5 327	—	59	—	150
50	Rottami di rame	79	130	1 730	2 820	—	—	—	—
51	Rottami di altri metalli non ferrosi	61	100	1 280	3 135	—	—	—	—
53	Carbon fossile	—	200	—	278	—	—	—	—
55	Marmo e alabastro greggi	—	—	—	—	—	663	—	462
57	Altri minerali non metalliferi	7 578	12 669	52 228	77 596	17 826	19 496	97 116	63 301
58	Riso semigreggio e lavorato	—	—	—	—	24 594	25 152	188 569	176 477
60	Farine di altri cereali e semolini	—	1	—	13	2	—	31	—
61	Paste di frumento	—	—	—	—	939	771	17 940	13 828
62	Prodotti della panetteria	—	2	—	82	40	8	2 678	562
65	Prodotti dolciari	69	241	4 145	11 213	294	290	18 367	18 912
66	Malto ed estratti di malto	—	200	—	1 590	—	—	—	—
67	Carni fresche e congelate	435 912	509 967	20 329 220	24 638 883	—	5	—	528
68	Carni preparate e grassi animali	4 730	4 112	146 161	174 354	22	55	1 012	1 830
69	Pesci secchi, salati o affumicati	139 072	124 987	2 172 141	2 196 357	—	136	—	2 324
70	Pesci preparati	1 495	1 373	45 186	51 694	77	123	3 947	8 830
71	Conserva di pomodoro e pomodori pelati	—	—	—	—	5 078	5 199	68 735	81 392
72	Conserve e succhi di frutta	—	29	—	1 365	3 736	3 681	86 419	97 902
73	Legumi e ortaggi conservati	4	—	671	—	1 234	3 330	29 762	75 283
74	Estratti di carne, brodi e minestre	35	14	2 616	585	26	79	347	1 626
75	Latte e burro	9 272	6 807	520 806	339 815	—	12	—	200
76	Formaggi di pasta dura e semidura	26 955	22 602	1 017 261	835 727	85	190	8 179	17 972
77	Formaggi di pasta molle e fusi	16 514	22 464	884 598	1 119 116	93	222	6 297	14 007
78	Caseina e prodotti derivati	49	—	1 475	—	—	—	—	—
79	Olio di oliva alimentare	—	—	—	—	126	219	5 697	9 370
80	Oli e grassi per uso alimentare	37 910	86 329	1 210 043	1 751 133	—	30	—	1 348
81	Altri prodotti destinati all'alimentazione	120	291	7 497	6 680	24 652	11 206	61 991	33 870
82	Oli e grassi per uso industriale	6 376	5 363	84 020	58 266	48	201	837	3 560
83	Panelli e farine di semi e frutti oleosi	—	—	—	—	53 174	34 167	186 016	126 898
84	Pelli crude non buone da pellicceria	1 010	1 555	48 300	58 613	660	—	37 612	—
85	Piume e penne greggie	34	5	5 201	1 137	48	18	7 205	5 014
86	Budella e caglioli	29 201	39 301	348 480	451 640	136	338	80 661	214 458

EUROPA

segue : **Danimarca** *segue* **Tav. 10**

Quantità in quintali (salvo diversa indicazione) e valore in migliaia di lire

N. d'ordine	GRUPPI MERCEOLOGICI	Importazioni				Esportazioni			
		Quantità		Valore		Quantità		Valore	
		1959	1960	1959	1960	1959	1960	1959	1960
87	Altri prodotti non destinati all'alimentazione	622	560	44 936	40 729	—	51	—	306
88	Vini *ettolitri*	—	94	—	1 540	1 684	1 685	33 018	33 103
89	Vermut »	—	—	—	—	11 132	11 534	188 441	200 575
90	Acquaviti e liquori »	13	40	1 201	4 827	80	180	4 849	9 719
91	Birra »	5 386	7 248	81 163	106 238	—	—	—	—
93	Acque minerali, gassose ; ghiaccio	—	—	—	—	—	40	—	658
94	Tabacchi lavorati	—	..	—	278	—	—	—	—
95	Pelli conciate senza pelo	4	9	4 639	11 020	64	276	30 502	113 641
96	Pelli conciate col pelo	..	2	66	12 515	2	11	4 996	22 593
97	Lavori in pelle o cuoio	—	2	—	2 251	25	86	9 966	45 241
98	Cascami della lavorazione delle pelli e del cuoio	—	1	—	272	—	—	—	—
99	Vegetali filamentosi pettinati o cardati (escluso il cotone)	—	—	—	—	—	1	—	293
100	Cotone lavato, sgrassato o pettinato	—	—	—	—	1	—	85	—
101	Lane lavate, cardate o pettinate	—	—	—	—	..	—	50	—
103	Cascami di vegetali filamentosi (escluso il cotone)	345	—	6 222	—	—	—	—	—
104	Cascami di cotone	1	—	73	—	925	1 008	12 194	16 170
105	Cascami di lana	229	434	3 630	5 452	—	4	—	924
107	Filati di vegetali filamentosi (escluso il cotone)	—	—	—	—	42	22	4 192	1 912
108	Filati di cotone	—	—	—	—	2 152	1 443	158 022	103 211
109	Filati di lana	1	3	911	1 527	1 873	2 195	463 667	420 822
110	Seta tratta e filati di cascami di seta	—	—	—	—	—	..	—	51
111	Filati di fibre tessili artificiali e sintetiche e dei loro cascami	—	..	—	101	2 733	3 599	523 557	849 611
112	Filati da cucire	—	—	—	—	26	108	6 458	19 491
113	Tessuti di vegetali filamentosi, puri o misti (escluso il cotone)	10	22	2 661	5 828	12	9	4 214	3 169
114	Tessuti di cotone puri o misti	26	11	7 292	6 474	1 548	1 272	322 176	293 537
115	Tessuti di lana puri o misti	29	65	8 907	21 229	8 007	8 272	1 459 792	1 563 097
116	Tessuti di seta puri o misti	—	..	—	205	29	39	35 974	58 179
117	Tessuti di fibre tessili artificiali e sintetiche puri o misti	—	..	—	241	5 109	5 573	1 088 995	1 230 630
118	Maglieria e calze di fibre tessili vegetali	2	2	611	710	215	221	74 402	82 601
119	Maglieria e calze di lana	..	..	124	298	202	374	159 406	225 290
120	Maglieria e calze di seta	—	—	—	—	4	3	5 256	6 110
121	Maglieria e calze di fibre tessili artificiali e sintetiche	—	—	—	—	796	1 209	1 118 594	1 698 750
122	Tessuti speciali	..	2	140	1 587	428	353	38 470	30 886
123	Passamanerie, nastri e galloni	7	10	2 381	5 021	75	94	49 235	55 455
124	Cordami, cordicelle e spago	..	3	54	1 278	96	125	10 212	19 150
125	Altri prodotti delle industrie tessili	178	383	21 712	47 343	866	1 042	133 509	153 133
126	Feltri per cappelli	—	—	—	—	15	19	14 567	16 991
	numero					*20 090*	*22 857*		
127	Cappelli di paglia e di materie affini	—	—	—	—	150	180	41 452	54 697
	numero					*208 980*	*265 498*		
128	Cappelli di feltro	..	..	180	62	58	47	71 612	56 885
	numero	*140*	*42*			*50 266*	*38 297*		
29	Cappelli di altre materie e berretti	1	—	348	—	44	33	26 016	17 848
	numero	*1 660*				*57 029*	*34 756*		
130	Oggetti cuciti di fibre tessili vegetali	13	39	13 888	18 799	226	396	87 111	136 956
131	Oggetti cuciti di lana	..	1	81	468	41	64	23 925	40 593
132	Oggetti cuciti di seta	—	..	—	230	15	28	35 549	71 146
133	Oggetti cuciti di fibre tessili artificiali e sintetiche	3	2	4 654	6 060	76	148	58 808	92 957
134	Lavori da pellicciaio	..	..	1 249	2 765	5	2	6 353	2 203
135	Guanti di pelle	..	..	189	536	89	55	102 263	80 385
	paia	*290*	*333*			*118 344*	*87 748*		
136	Calzature di pelle	1	..	776	80	288	684	148 607	393 724
	paia	*75*	*40*			*48 193*	*135 773*		
137	Calzature non di pelle (escluse quelle di gomma elastica) e loro parti	—	—	—	—	94	99	24 902	26 873
138	Bottoni	—	2	—	1 013	350	525	66 097	97 428
139	Ombrelli e mazze da appoggio	—	—	—	—	11	27	2 948	7 070
140	Altri prodotti dell'industria del vestiario, dell'abbigliamento, dell'arredamento e affini	74	75	2 207	1 817	48	302	17 828	73 721
141	Legno comune segato	—	1 113	—	6 499	114	18	1 557	1 442
142	Legno fino segato	—	—	—	—	20	1 216	2 959	56 755
143	Legno compensato	99	—	4 700	—	—	2	—	587
144	Mobili di legno, di giunchi, di vimini	2 217	2 813	264 697	357 060	226	251	36 220	42 432
145	Carri da strada	—	—	—	—	1	3	324	772
146	Altri lavori di legno, di giunchi di vimini	269	195	29 903	50 191	239	386	73 613	101 473
147	Lavori di sughero	—	—	—	—	—	2	—	450
148	Pasta per la fabbricazione della carta	100	—	457	—	—	—	—	—
149	Carta e cartoni semplici	181	—	779	—	1	75	31	1 911
150	Carta e cartoni lavorati e in lavori	675	996	35 321	41 177	223	246	10 959	16 477
151	Prodotti delle industrie poligrafiche ed editoriali	88	248	11 078	30 300	147	322	10 219	27 405
152	Prodotti delle industrie foto-fono-cinematografiche	3	9	2 887	4 624	8	171	5 175	61 319
153	Ghisa comune, greggia	—	252	—	898	—	—	—	—
154	Ferri e acciai, in masselli, lingotti, blumi, bidoni e getti	—	111	—	13 158	—	2	—	16

segue Tav. 10 — *segue* : **Danimarca**

Quantità in quintali (salvo diversa indicazione) e valore in migliaia di lire

N. d'ordine	GRUPPI MERCEOLOGICI	Importazioni				Esportazioni			
		Quantità		Valore		Quantità		Valore	
		1959	1960	1959	1960	1959	1960	1959	1960
155	Ferri e acciai laminati	908	3 740	11 548	39 010	29 537	8 428	275 266	88 096
156	Ghtse speciali e ferro-leghe comuni	—	1 068	—	29 474	1	1 810	146	18 089
157	Metalli per leghe ferro-metalliche	—	..	—	221	—	—	—	—
158	Altri prodotti siderurgici	56	—	3 059	—	1 140	5 059	16 843	71 971
159	Alluminio e sue leghe	261	212	24 138	19 007	377	918	26 072	57 680
160	Rame e sue leghe	583	1 052	16 098	29 785	347	2 239	18 389	108 937
161	Piombo e sue leghe	200	280	5 188	7 007	—	1	—	58
163	Stagno e sue leghe	129	219	16 546	28 728	—	1	—	385
164	Nichelio e sue leghe	—	—	—	—	..	..	158	39
165	Altri metalli comuni e loro leghe	—	—	—	—	178	55	7 215	2 432
166	Mercurio	—	—	—	—	1 208	621	431 970	200 925
167	Argento, oro e platino	1	—	240	—	..	—	986	153
168	Ceneri, polveri e scorie di metalli	..	204	314	2 919	613	—	11 777	—
169	Macchine utensili per la lavorazione dei metalli	625	314	50 287	30 570	1 080	1 719	117 171	159 572
170	Altre macchine utensili	7	35	1 309	4 168	50	229	11 179	20 320
171	Macchine motrici non elettriche	101	711	8 942	145 429	3	87	1 734	54 255
172	Macchine e apparecchi agricoli	1 425	1 814	88 562	109 211	5	14	419	2 133
173	Macchine per l'estrazione ed il trattamento dei minerali	2 603	10 140	200 229	673 868	—	268	—	20 749
174	Macchine ed apparecchi per l'industria tessile e del vestiario	122	258	54 775	124 843	445	554	122 581	203 614
175	Macchine per la lavorazione della carta e dei cartoni	—	7	—	2 377	67	201	7 263	38 839
176	Macchine per le industrie grafiche	212	268	51 261	73 768	817	1 377	105 607	179 343
177	Macchine ed apparecchi per le industrie alimentari	388	719	52 883	103 548	4	28	730	6 495
178	Cuscinetti a rotolamento	—	4	—	553	512	789	101 534	156 366
179	Altre macchine ed apparecchi non elettrici	14 802	12 327	1 379 769	1 354 569	1 600	4 026	279 547	439 640
180	Parti staccate di macchine ed apparecchi non elettrici	1 790	4 018	280 397	314 712	422	624	103 522	158 757
181	Generatori di elettricità, motori elettrici e loro parti	179	435	63 828	112 344	17	20	4 962	5 341
182	Apparecchi per telecomunicazioni e loro parti	2	30	1 818	174 265	88	121	46 911	93 845
183	Altri apparecchi per l'applicazione dell'elettricità e loro parti	239	410	108 396	177 412	154	586	58 957	165 892
184	Orologi e loro parti	1	2	751	2 218	3	7	710	1 624
185	Macchine da scrivere e contabili	29	31	23 682	18 865	683	1 077	387 864	626 859
186	Altri prodotti meccanici di precisione	784	1 019	291 024	362 981	122	340	56 239	154 234
187	Velocipedi e loro parti	2	—	582	—	1 656	1 717	124 880	157 689
188	Motocicli e loro parti	—	—	—	—	3 927	5 668	503 204	718 467
189	Autoveicoli	654	1 456	60 600	120 817	22 800	21 242	1 616 740	1 524 362
	numero	*23*	*50*			*3 452*	*3 264*		
190	Trattori	—	—	—	—	2 746	3 463	182 986	221 176
	numero					*283*	*326*		
191	Parti staccate di autoveicoli	53	83	2 320	15 263	1 280	2 615	203 663	391 899
193	Aeromobili e loro parti	16	2	600	3 980	23	17	40 971	49 969
194	Natanti e loro parti	20 136	26 779	130 404	402 417	—	20	—	4 567
195	Getti di ghisa	3	72	173	2 736	2	28	98	378
196	Utensili e strumenti per arti e mestieri e per la agricoltura	17	87	4 027	21 005	203	322	31 164	65 174
197	Bulloni, viti e minuterie metalliche	67	169	3 443	8 792	16	67	3 426	10 495
198	Altri prodotti delle industrie metalmeccaniche	392	1 005	58 445	78 652	3 620	6 141	254 927	406 187
199	Marmo e alabastro lavorati	—	—	—	—	7 379	8 854	43 776	53 971
200	Lavori di pietre e di minerali non metalliferi (esclusi il marmo e l'alabastro)	810	454	18 821	16 718	376	1 144	9 662	14 648
201	Calce, cementi e gesso	144	28 439	3 504	45 553	1	28	1	71
202	Materiali da costruzione di terracotta e di materie refrattarie	5 973	7 655	20 687	50 259	1 807	2 393	19 296	26 940
203	Porcellane, maioliche e terraglie	60	67	18 102	22 870	289	939	17 782	66 810
204	Lavori di vetro e di cristallo	40	113	5 145	12 028	1 368	2 419	46 752	114 263
205	Esplosivi, fiammiferi e preparazioni infiammabil	—	—	—	—	—	131	—	12 209
206	Concimi chimici	3 750	35	6 455	1 400	—	2 566	—	11 250
207	Anticrittogamici ed antiparassitari per uso agricolo	583	788	37 035	52 070	10	279	1 131	19 061
208	Saponi, glicerina e lavori di cera	216	202	14 879	14 005	106	..	2 896	24
209	Profumerie	..	5	623	888	16	34	3 951	8 155
210	Prodotti e preparazioni chimico-farmaceutici	915	1 086	90 463	171 355	838	1 608	182 252	271 795
211	Estratti per tinta e per concia	43	79	2 027	2 799	434	635	5 310	7 375
212	Colori, lacche, tinture, vernici e smalti	703	1 985	37 942	108 526	180	179	13 969	14 300
213	Inchiostri, destrine, colle, ceralacca e affini	417	301	21 471	26 802	67	6	1 350	1 925
214	Oli essenziali, essenze e terpeni degli oli essenziali	—	—	—	—	12	5	14 360	11 584
215	Gomma elastica sintetica	—	—	—	—	120	3	4 032	223
216	Materie plastiche artificiali e resine sintetiche	537	868	23 457	23 203	28 791	33 923	815 635	975 030
217	Altri prodotti chimici inorganici	5	749	315	34 850	121	163	4 278	5 994
218	Altri prodotti chimici organici	4 402	5 792	367 859	535 385	1 860	4 144	148 707	230 002
219	Prodotti vari delle industrie chimiche	11 767	12 744	231 084	297 937	48 528	4 552	259 989	236 438
222	Oli da gas	—	—	—	—	1 749	203	3 467	282
223	Residui combustibili della distillazione del petrolio	—	—	—	—	192 131	95 528	306 356	141 356

EUROPA

segue : **Danimarca - Finlandia**

segue Tav. 10

Quantità in quintali (salvo diversa indicazione) e valore in migliaia di lire

N. d'ordine	GRUPPI MERCEOLOGICI	Importazioni				Esportazioni			
		Quantità		Valore		Quantità		Valore	
		1959	1960	1959	1960	1959	1960	1959	1960
224	Oli lubrificanti	—	—	—	—	446	314	6 570	4 835
225	Altri derivati della distillazione del petrolio	206	50	3 667	810	—	—	—	—
226	Coke metallurgico e da gas	—	1 000	—	1 490	—	—	—	—
227	Derivati della distillazione del carbon fossile	31	77	693	2 022	—	—	—	—
229	Fibre artificiali e sintetiche e loro cascami	66	22	1 164	467	176	326	12 507	23 045
230	Pneumatici per ruote di veicoli	1	25	159	271	4 463	9 797	434 485	774 138
231	Altri lavori di gomma elastica	910	1 204	96 261	128 496	638	1 094	88 185	156 383
232	Cavi e conduttori elettrici isolati	22	..	542	155	492	220	45 328	19 473
233	Lampade elettriche e loro parti	1	2	290	253	9	11	2 101	6 812
234	Strumenti musicali e loro parti	9	11	3 719	3 522	61	154	33 774	79 102
235	Altri prodotti delle industrie manifatturiere varie	220	560	45 321	93 931	2 182	4 096	234 156	568 574
236	Stracci	13 512	15 248	130 351	169 697	—	—	—	—
	Totale			**38 186 500**	**44 302 112**			**16 976 652**	**21 776 362**

FINLANDIA

4	Granoturco	—	—	—	—	—	19 880	—	126 261
5	Altri cereali	—	—	—	—	—	5	—	90
6	Legumi e ortaggi freschi	—	—	—	—	2 768	3 889	22 784	36 838
7	Legumi e ortaggi secchi	—	150	—	1 175	1	—	171	—
8	Agrumi	—	—	—	—	9 762	5 855	74 028	50 063
9	Frutta tropicali	—	—	—	—	—	2	—	71
10	Altre frutta fresche	—	—	—	—	66 130	29 802	552 751	254 225
11	Altre frutta secche	—	—	—	—	3 354	3 135	204 860	193 296
12	Vegetali filamentosi greggi, escluso il cotone	2 204	—	21 172	—	50	1	1 391	162
14	Semi e frutti oleosi	—	—	—	—	—	15	—	314
15	Semi e frutti da sementa	—	—	—	—	..	—	50	—
18	Tè, droghe e spezie	—	—	—	—	4	—	1 028	—
20	Piante e parti di piante, semi e frutti, medicinali	—	—	—	—	173	—	5 440	—
21	Fiori freschi, piante vive e altri prodotti vegetali	—	—	—	—	169	114	13 046	17 634
22	Equini	—	77	—	4 252	—	—	—	—
	numero		*15*						
27	Altri animali vivi	—	70	—	813	—	—	—	—
32	Legno comune, rozzo o semplicemente sgrossato con l'ascia	668 690	124 070	1 281 047	2 411 546	—	—	—	—
37	Prodotti forestali commestibili	—	—	—	—	—	133	—	2 063
38	Gomme, resine e balsami	—	11	—	86	—	—	—	—
39	Prodotti forestali per la tinta e per la concia	—	—	—	—	355	791	13 078	29 544
41	Altri prodotti forestali	—	—	—	—	134	838	4 228	8 001
44	Pelli da pellicceria	—	1	—	8 151	2	13	420	4 250
49	Rottami di ghisa, ferro e acciaio	—	6 490	—	16 643	—	—	—	—
51	Rottami di altri metalli non ferrosi	335	104	9 190	2 503	—	—	—	—
55	Marmo e alabastro greggi	—	—	—	—	200	29	1 775	102
57	Altri minerali non metalliferi	3 070	3 043	6 945	6 327	684	912	1 038	2 378
58	Riso semigreggio e lavorato	—	—	—	—	79 671	64 154	568 256	385 751
61	Paste di frumento	—	—	—	—	—	22	—	556
64	Altri prodotti saccariferi	—	—	—	—	—	80	—	2 317
65	Prodotti dolciari	—	—	—	—	160	103	4 608	3 532
68	Carni preparate e grassi animali	—	—	—	—	2	10	90	278
70	Pesci preparati	—	—	—	—	3	8	179	594
71	Conserva di pomodoro e pomodori pelati	—	—	—	—	425	1 188	6 665	13 719
72	Conserve e succhi di frutta	—	—	—	—	424	418	9 301	10 286
73	Legumi e ortaggi conservati	—	—	—	—	—	515	—	10 130
74	Estratti di carne, brodi e minestre	—	—	—	—	70	170	1 041	2 336
75	Latte e burro	—	103	—	6 063	—	—	—	—
76	Formaggi di pasta dura e semidura	23 651	20 484	1 141 432	1 060 869	8	77	787	6 940
79	Olio di oliva alimentare	—	—	—	—	223	170	10 371	7 593
81	Altri prodotti destinati all'alimentazione	—	948	—	12 899	3	—	350	—
82	Oli e grassi per uso industriale	—	—	—	—	—	5	—	814
84	Pelli crude non buone da pellicceria	520	2 607	71 570	206 720	170	378	12 760	94 874
86	Budella e caglioli	..	10	190	459	34	92	1 445	3 734
87	Altri prodotti destinati all'alimentazione	—	..	—	77	—	—	—	—
88	Vini *ettolitri*	—	—	—	—	888	1 708	18 138	36 577
89	Vermut »	—	—	—	—	4 307	3 406	84 756	75 404
90	Acquaviti e liquori »	—	—	—	—	315	549	20 842	26 493
92	Alcool etilico »	—	447	—	4 227	—	—	—	—
95	Pelli conciate senza pelo	—	..	—	63	5	5	4 344	5 300
96	Pelli conciate col pelo	—	—	—	—	2	3	1 648	2 495
97	Lavori in pelle o cuoio	—	—	—	—	9	44	2 623	9 983
101	Lane lavate, cardate o pettinate	—	—	—	—	3	4	2 006	1 933
105	Cascami di lana	—	—	—	—	—	4	—	690
107	Filati di vegetali filamentosi (escluso il cotone)	—	—	—	—	213	306	13 849	17 825
108	Filati di cotone	—	—	—	—	535	1 059	56 779	132 740
109	Filati di lana	—	—	—	—	1 345	1 069	369 456	333 392
110	Seta tratta e filati di cascami di seta	—	—	—	—	—	2	—	437

Quantità in quintali (salvo diversa indicazione) e valore in migliaia di lire

N. d'ordine	GRUPPI MERCEOLOGICI	Importazioni				Esportazioni			
		Quantità		Valore		Quantità		Valore	
		1959	1960	1959	1960	1959	1960	1959	1960
111	Filati di fibre tessili artificiali e sintetiche e dei loro cascami	—	—	—	—	2 027	4 067	465 825	868 705
112	Filati da cucire	—	—	—	—	17	30	2 926	2 344
113	Tessuti di vegetali filamentosi, puri o misti (escluso il cotone)	—	—	—	—	2	4	782	644
114	Tessuti di cotone puri o misti	65	1	5 839	631	1 921	1 106	484 666	344 685
115	Tessuti di lana puri o misti	..	—	33	—	2 149	3 353	387 588	660 202
116	Tessuti di seta puri o misti	—	—	—	—	35	49	50 599	63 627
117	Tessuti di fibre tessili artificiali e sintetiche puri o misti	59	—	3 612	—	3 019	3 269	634 294	761 281
118	Maglieria e calze di fibre tessili vegetali	—	—	—	—	22	44	14 570	28 096
119	Maglieria e calze di lana	—	—	—	—	14	37	9 101	32 406
120	Maglieria e calze di seta	—	—	—	—	1	..	1 144	1 032
121	Maglieria e calze di fibre tessili artificiali e sintetiche	—	—	—	—	134	236	211 583	303 557
122	Tessuti speciali	—	20	—	6 070	570	338	31 212	28 086
123	Passamanerie, nastri e galloni	—	—	—	—	33	39	14 483	17 519
124	Cordami, cordicelle e spago	—	—	—	—	221	223	8 937	9 924
125	Altri prodotti delle industrie tessili	—	—	—	—	35	63	18 831	32 294
126	Feltri per cappelli	—	—	—	—	24	35	21 405	47 885
	numero					*31 480*	*51 322*		
127	Cappelli di paglia e di materie affini	—	—	—	—	4	24	2 621	15 126
	numero					*5 197*	*29 786*		
128	Cappelli di feltro	—	—	—	—	16	29	24 961	47 739
	numero					*12 688*	*24 254*		
129	Cappelli di altre materie e berretti	—	—	—	—	8	13	4 173	6 245
	numero					*8 251*	*8 287*		
130	Oggetti cuciti di fibre tessili vegetali	2	..	1 492	10	9	42	9 687	31 248
131	Oggetti cuciti di lana	—	—	—	—	9	16	2 726	17 378
132	Oggetti cuciti di seta	—	—	—	—	3	6	11 455	16 074
133	Oggetti cuciti di fibre tessili artificiali e sintetiche	—	—	—	—	8	11	9 419	9 500
134	Lavori da pellicciaio	—	—	—	—	4	3	10 287	6 635
135	Guanti di pelle	—	—	—	—	—	1	—	2 672
	paia						*2 480*		
136	Calzature di pelle	—	—	—	—	23	44	22 939	42 492
	paia					*4 889*	*9 938*		
137	Calzature non di pelle (escluse quelle di gomma elastica) e loro parti	—	—	—	—	44	14	9 527	3 615
138	Bottoni	—	—	—	—	8	28	3 819	11 209
139	Ombrelli e mazze da appoggio	—	—	—	—	69	110	9 230	17 697
140	Altri prodotti dell'industria del vestiario, dell'abbigliamento, dell'arredamento e affini	—	—	—	—	14	64	9 012	24 323
141	Legno comune segato	25 414	33 424	207 589	270 141	8	—	333	—
143	Legno compensato	3 672	4 132	62 249	69 189	—	5	—	160
144	Mobili di legno, di giunchi, di vimini	64	27	4 636	2 605	2	6	365	1 966
146	Altri lavori di legno, di giunchi, di vimini	32 577	359	69 905	1 815	10	26	2 682	4 755
148	Pasta per la fabbricazione della carta	550 210	768 585	3 883 172	5 292 432	—	—	—	—
149	Carta e cartoni semplici	241 533	407 667	2 432 899	4 063 565	152	316	2 372	4 559
150	Carta e cartoni lavorati e in lavori	4 219	9 442	51 952	123 802	715	441	13 368	12 001
151	Prodotti delle industrie poligrafiche ed editoriali	1	12	30	1 222	11	84	2 195	6 026
152	Prodotti delle industrie foto-fono-cinematografiche	..	..	276	250	3	6	4 517	9 544
155	Ferri e acciai laminati	13	—	1 388	—	10 269	13 339	109 886	162 711
157	Metalli per leghe ferro-metalliche	—	—	—	—	—	2	—	649
158	Altri prodotti siderurgici	—	—	—	—	10 839	773	102 646	29 936
159	Alluminio e sue leghe	—	—	—	—	—	4	—	730
162	Zinco e sue leghe	—	—	—	—	—	508	—	7 917
166	Mercurio	—	—	—	—	380	—	137 162	—
163	Ceneri, polveri e scorie di metalli	—	—	—	—	..	—	47	—
169	Macchine utensili per la lavorazione dei metalli	—	—	—	—	776	2 159	71 823	214 524
170	Altre macchine utensili	11	63	2 073	16 484	97	341	12 037	30 291
171	Macchine motrici non elettriche	—	—	—	—	—	12	—	2 099
172	Macchine e apparecchi agricoli	—	27	—	1 949	73	1	3 108	23
173	Macchine per l'estrazione ed il trattamento dei minerali	—	—	—	—	589	2 505	40 858	168 031
174	Macchine ed apparecchi per l'industria tessile e del vestiario	—	—	—	—	428	741	99 602	157 244
175	Macchine per la lavorazione della carta e dei cartoni	294	224	67 981	17 829	29	1 421	2 371	112 013
176	Macchine per le industrie grafiche	—	—	—	—	542	751	67 079	102 161
177	Macchine ed apparecchi per le industrie alimentari	—	—	—	—	8	156	1 368	28 286
178	Cuscinetti a rotolamento	—	—	—	—	576	559	80 185	76 519
179	Altre macchine ed apparecchi non elettrici	1 091	4	138 842	445	1 816	4 285	262 529	451 047
180	Parti staccate di macchine ed apparecchi non elettrici	1	106	150	10 550	1 941	1 832	268 858	174 759
181	Generatori di elettricità, motori elettrici e loro parti	—	1	—	195	157	64	30 435	10 339
182	Apparecchi per telecomunicazioni e loro parti	—	2	—	2 266	18	44	9 778	49 993
183	Altri apparecchi per l'applicazione dell'elettricità e loro parti	3	—	318	—	358	241	77 841	58 076

EUROPA

segue : **Finlandia - Francia** *segue* Tav. 10

Quantità in quintali (salvo diversa indicazione) e valore in migliaia di lire

N. d'ordine	GRUPPI MERCEOLOGICI	Importazioni				Esportazioni			
		Quantità		Valore		Quantità		Valore	
		1959	1960	1959	1960	1959	1960	1959	1960
184	Orologi e loro parti	—	—	—	—	1	10	910	2 087
185	Macchine da scrivere e contabili	—	—	—	—	511	967	320 047	605 254
186	Altri prodotti meccanici di precisione	1	—	212	—	352	196	85 933	73 266
187	Velocipedi e loro parti	—	—	—	—	761	361	42 104	27 641
188	Motocicli e loro parti	—	—	—	—	1 885	4 917	153 049	402 989
189	Autoveicoli	—	—	—	—	2 576	1 100	204 469	90 959
	numero					*269*	*99*		
190	Trattori	—	—	—	—	1 300	1 655	85 309	110 340
	numero					*36*	*76*		
191	Parti staccate di autoveicoli	—	..	—	66	1 698	2 496	175 578	406 543
192	Veicoli per strade ferrate e loro parti	—	—	—	—	—	14	—	1 750
193	Aeromobili e loro parti	—	..	—	45	—	4	—	4 196
194	Natanti e loro parti	—	15 610	—	138 981	—	454	—	302 335
195	Getti di ghisa	—	—	—	—	14	43	639	980
196	Utensili e strumenti per arti e mestieri e per l'agricoltura	—	3	—	304	83	288	12 237	31 155
197	Bulloni, viti e minuterie metalliche	1 179	—	10 599	—	34	62	2 347	7 841
198	Altri prodotti delle industrie metalmeccaniche	4	26	939	5 989	1 397	3 502	83 367	182 284
199	Marmo e alabastro lavorati	—	—	—	—	3 750	566	16 583	3 670
200	Lavori di pietre e di minerali non metalliferi (esclusi il marmo e l'alabastro)	66	22	573	188	11	339	801	5 598
201	Calce, cementi e gesso	—	—	—	—	—	243	—	821
202	Materiali da costruzione di terracotta e di materie refrattarie	—	—	—	—	..	571	191	27 299
203	Porcellane, maioliche e terraglie	5	7	425	456	4	28	575	3 552
204	Lavori di vetro e di cristallo	19	24	3 644	3 926	208	255	12 340	21 562
205	Esplosivi, fiammiferi e preparazioni infiammabili	—	7	—	1 300	—	—	—	—
206	Concimi chimici	—	600	—	880	—	—	—	—
207	Anticrittogamici ed antiparassitari per uso agricolo	—	—	—	—	—	308	—	2 989
208	Saponi, glicerina e lavori di cera	1	28	16	204	—	19	—	112
209	Profumerie	—	—	—	—	32	50	7 432	9 497
210	Prodotti e preparazioni chimico-farmaceutici	—	—	—	—	131	143	91 086	117 895
211	Estratti per tinta e per concia	—	—	—	—	297	150	4 291	2 674
212	Colori, lacche, tinture, vernici e smalti	—	237	—	2 305	26	25	4 848	4 558
213	Inchiostri, destrine, colle, ceralacca e affini	—	—	—	—	1	4	607	124
214	Oli essenziali, essenze e terpeni degli oli essenziali	—	2	—	303	..	..	164	234
215	Gomma elastica sintetica	—	—	—	—	—	110	—	3 571
216	Materie plastiche artificiali e resine sintetiche	486	101	9 037	1 121	3 928	5 952	119 745	192 432
217	Altri prodotti chimici inorganici	319	—	6 120	—	4	190	114	2 993
218	Altri prodotti chimici organici	—	—	—	—	838	1 513	115 546	151 992
219	Prodotti vari delle industrie chimiche	4 509	4 069	21 711	36 260	282	1 728	26 045	49 220
224	Oli lubrificanti	—	—	—	—	319	18	4 249	425
227	Derivati della distillazione del carbon fossile	—	113	—	1 414	—	—	—	—
228	Cellulosa tessile	40 729	79 716	428 199	903 120	—	—	—	—
229	Fibre artificiali e sintetiche e loro cascami	18	—	221	—	262	343	22 610	32 990
230	Pneumatici per ruote di veicoli	—	—	—	—	1 728	3 814	116 102	249 510
231	Altri lavori di gomma elastica	..	4	57	337	125	627	14 995	59 669
232	Cavi e conduttori elettrici isolati	—	—	—	—	..	2	113	398
233	Lampade elettriche e loro parti	—	..	—	165	..	7	51	3 598
234	Strumenti musicali e loro parti	—	—	—	—	106	226	52 910	90 545
235	Altri prodotti delle industrie manifatturiere varie	2	7	761	1 108	274	698	75 507	174 990
236	Stracci	—	8 008	—	33 795	—	—	—	—
	Totale			**9 948 496**	**14 756 590**			**7 830 523**	**10 705 152**

FRANCIA

1	Frumento	—	—	—	—	432 914	152	1 721 897	3 895
2	Segale, orzo e avena	2 372	97 910	14 311	390 990	—	—	—	—
3	Riso greggio	—	—	—	—	19 633	18 766	247 165	239 083
4	Granoturco	78 842	423 607	303 285	1 502 288	29	583	266	9 986
5	Altri cereali	—	4	—	125	523	30	980	355
6	Legumi e ortaggi freschi	20 710	25 959	118 834	113 379	590 878	356 235	2 610 029	2 983 798
7	Legumi e ortaggi secchi	6 067	2 621	74 828	49 737	142 790	18 452	1 958 718	243 044
8	Agrumi	—	375	—	3 754	386 641	208 253	2 873 635	1 841 261
9	Frutta tropicali	4 016	5 246	138 369	172 945	—	16	—	412
10	Altre frutta fresche	31	1 643	1 315	25 667	705 365	1 709 296	6 003 225	16 245 210
11	Altre frutta secche	1 500	249	24 270	4 077	73 441	58 733	3 239 465	2 383 262
12	Vegetali filamentosi greggi, escluso il cotone	7 972	5 967	223 191	193 262	4 631	4 118	90 012	58 379
13	Cotone in massa, greggio	409	241	17 976	9 363	—	—	—	—
14	Semi e frutti oleosi	12 605	698	53 530	18 612	1 860	1 294	70 530	59 168
15	Semi e frutti da sementa	17 378	17 674	465 429	609 578	10 377	29 268	453 730	828 510
17	Cacao	—	237	—	12 568	—	—	—	—
18	Te, droghe e spezie	112	156	39 539	51 543	..	5	82	527
19	Tabacchi greggi	36	11	10 261	2 920	1 263	2 783	68 225	150 331
20	Piante e parti di piante, semi e frutti, medicinali	373	734	15 275	32 624	7 141	8 317	247 233	339 300
21	Fiori freschi, piante vive e altri prodotti vegetali	30 512	14 116	205 036	146 220	6 737	12 085	87 972	175 765

Quantità in quintali (salvo diversa indicazione) e valore in migliaia di lire

N. d'ordine	GRUPPI MERCEOLOGICI	Importazioni				Esportazioni			
		Quantità		Valore		Quantità		Valore	
		1959	1960	1959	1960	1959	1960	1959	1960
22	Equini	33 565	38 463	863 388	1 135 177	6	27	742	17 485
	numero	*10 260*	*10 536*			*3*	*7*		
23	Bovini	212 681	353 336	4 599 269	7 870 623	—	—	—	—
	numero	*54 296*	*99 545*						
24	Ovini e caprini	1 874	913	18 061	19 561	—	60	—	4 152
	numero	*6 002*	*2 850*				*112*		
25	Suini	9 493	1 267	261 235	34 347	—	37 336	—	1 189 550
	numero	*7 504*	*1 247*				*32 508*		
26	Animali da cortile e selvaggina	34	28	5 202	3 946	27	60	13 015	70 542
27	Altri animali vivi	154	113	5 573	9 544	6	116	542	8 243
28	Lane sudice	104 353	118 962	10 017 815	12 772 578	182	434	8 338	15 076
29	Uova di volatili	360	3	10 293	416	81	187	8 111	14 484
30	Pelo	979	610	260 224	234 913	1 744	1 629	194 608	164 578
31	Altri prodotti degli allevamenti zootecnici	15 497	26 320	60 614	115 634	1 236	1 553	45 528	24 762
32	Legno comune, rozzo o semplicemente sgrossato con l'ascia	1 952 543	2 774 112	2 339 715	3 602 211	—	—	—	—
33	Legno fino, rozzo o semplicemente sgrossato con l'ascia	16 809	32 588	95 945	145 016	645	—	5 362	—
34	Legna da fuoco e carbone vegetale	1 496 461	2 247 101	895 383	1 621 121	—	1 184	—	1 837
35	Sughero greggio	1 589	5 284	10 020	35 362	..	434	180	3 276
36	Gomma elastica greggia	786	59	44 278	6 954	..	11	217	1 047
37	Prodotti forestali commestibili	148	8	1 443	483	47 219	54 058	617 213	686 810
38	Gomme, resine e balsami	2 303	1 591	64 558	49 600	39	145	2 060	9 049
39	Prodotti forestali per la tinta e per la concia	683	1 443	45 810	56 790	5 658	8 121	118 016	179 183
40	Prodotti forestali da intreccio e da intaglio	94	226	19 976	25 830	3 444	4 060	15 602	12 729
41	Altri prodotti forestali	9	111	494	1 039	4 172	5 486	62 544	84 704
42	Pesce fresco e congelato	33 941	45 661	647 122	929 075	2 767	5 464	216 947	317 930
43	Altri prodotti della pesca	127	301	7 147	10 787	307	721	1 634	18 211
44	Pelli da pellicceria	120	536	70 418	75 152	103	15	11 581	3 342
45	Altri prodotti della caccia	—	—	—	—	792	694	46 372	31 301
46	Minerali di ferro	558	332	4 401	752	4 110	188	3 922	886
48	Altri minerali metalliferi	31 197	68 552	124 413	231 427	246 472	234 611	691 501	662 476
49	Rottami di ghisa, ferro e acciaio	10 696 653	12 303 072	26 495 577	36 757 769	4 554	800	16 858	6 118
50	Rottami di rame	2 709	15 324	68 097	400 934	—	—	—	—
51	Rottami di altri metalli non ferrosi	4 780	7 128	85 009	89 608	—	—	—	—
52	Zolfo greggio	—	—	—	—	110 000	152 400	205 929	267 087
53	Carbon fossile	469 604	533 304	473 685	559 320	—	151	—	75
54	Oli greggi di petrolio	—	203	—	2 200	1 813 384	483 363	1 395 291	259 831
55	Marmo e alabastro greggi	48 639	86 523	129 582	208 988	160 131	212 714	409 315	503 755
56	Sale marino e salgemma	—	—	—	—	—	95	—	784
57	Altri minerali non metalliferi	1 582 125	2 025 965	1 242 369	1 733 561	200 478	243 111	194 470	241 608
58	Riso semigreggio e lavorato	—	—	—	—	3 600	3 065	34 545	25 350
59	Farina di frumento	—	—	—	—	—	6 992	—	38 320
60	Farine di altri cereali e semolini	—	—	—	—	—	..	—	130
61	Paste di frumento	2	—	117	—	861	539	12 073	7 238
62	Prodotti della panetteria	2 796	8 298	72 722	222 495	174	812	11 131	38 896
63	Zucchero	109 960	105 768	592 504	687 269	4	3	168	176
64	Altri prodotti saccariferi	9 906	4 153	20 704	10 138	4 393	8 325	17 675	34 461
65	Prodotti dolciari	3 097	5 462	100 510	166 741	1 206	5 501	93 693	376 960
66	Malto ed estratti di malto	10 452	16 805	85 962	129 512	1	—	15	—
67	Carni fresche e congelate	48 558	93 678	1 689 064	3 233 420	543	1 115	32 897	31 686
68	Carni preparate e grassi animali	78 272	30 735	992 402	397 128	4 670	9 550	509 670	754 765
69	Pesci secchi, salati o affumicati	87 291	80 549	1 756 283	1 843 046	111	56	4 647	2 962
70	Pesci preparati	1 835	742	54 192	15 770	640	371	33 704	21 754
71	Conserva di pomodoro e pomodori pelati	—	—	—	—	19 101	21 126	254 712	310 798
72	Conserve e succhi di frutta	68	632	3 977	14 104	933	4 207	18 932	108 531
73	Legumi e ortaggi conservati	293	637	12 641	23 196	5 134	6 836	132 653	267 126
74	Estratti di carne, brodi e minestre	103	74	4 151	2 636	403	882	10 491	23 185
75	Latte e burro	11 314	90 195	501 692	3 186 993	150	278	8 488	16 758
76	Formaggi di pasta dura e semidura	1 592	11 488	66 774	487 712	17 785	18 804	1 568 602	1 682 875
77	Formaggi di pasta molle e fusi	540	729	31 702	42 679	7 294	10 531	450 478	1 110 845
78	Caseina e prodotti derivati	11 704	21 973	310 538	566 534	..	2	768	224
79	Olio di oliva alimentare	13 651	12 713	423 945	506 564	1 649	475	55 327	16 964
80	Oli e grassi per uso alimentare	7 168	8 744	121 009	131 326	—	132	—	4 512
81	Altri prodotti destinati all'alimentazione	822	35 113	21 966	475 786	34 092	1 076	129 871	31 710
82	Oli e grassi per uso industriale	17 080	5 829	172 111	72 799	2 236	1 783	30 603	22 358
83	Panelli e farine di semi e frutti oleosi	77 885	50 661	176 956	226 094	116 783	47 638	278 602	99 561
84	Pelli crude non buone da pellicceria	57 870	102 964	1 848 090	3 328 677	3 190	9 477	356 664	796 252
85	Piume e penne greggie	865	1 228	9 484	12 714	1 206	661	156 174	82 980
86	Budella e caglioli	11 421	16 711	485 564	739 703	2 465	2 590	105 185	82 908
87	Altri prodotti non destinati all'alimentazione	16 812	8 451	681 207	357 385	24 609	12 268	97 545	81 691
88	Vini *ettolitri*	8 390	12 839	932 781	1 234 062	31 471	30 869	988 053	913 893
89	Vermut »	63	222	2 443	6 863	1 022	3 897	26 714	86 174
90	Acquaviti e liquori »	6 314	9 237	635 533	806 502	160	709	8 005	28 105
91	Birra »	1 825	2 139	12 187	12 377	—	—	—	—
92	Alcool etilico »	13 408	5 960	97 943	37 542	—	—	—	—
93	Acque minerali, gassose; ghiaccio	161	856	1 184	10 164	—	96	—	2 101
94	Tabacchi lavorati	—	285	—	28 980	914	821	116 696	101 082
95	Pelli conciate senza pelo	5 748	6 619	2 537 713	2 809 821	230	425	50 470	69 827

EUROPA

segue : **Francia** *segue* Tav. 10

Quantità in quintali (salvo diversa indicazione) e valore in migliaia di lire

N. d'ordine	GRUPPI MERCEOLOGICI	Importazioni				Esportazioni			
		Quantità		Valore		Quantità		Valore	
		1959	1960	1959	1960	1959	1960	1959	1960
96	Pelli conciate col pelo	5	24	14 902	15 852	111	163	207 300	288 274
97	Lavori in pelle o cuoio	118	291	81 224	148 722	216	337	92 283	147 083
98	Cascami della lavorazione delle pelli e del cuoio	263	414	4 123	4 658	20 594	45 130	60 110	129 735
99	Vegetali filamentosi pettinati o cardati (escluso il cotone)	—	68	—	5 914	2 335	1 711	127 563	84 586
100	Cotone lavato, sgrassato o pettinato	3	9	151	626	99	..	694	135
101	Lane lavate, cardate o pettinate	40 686	41 584	5 149 889	5 625 494	3	65	176	2 496
102	Bozzoli e semi di bachi da seta	15	32	1 306	3 582	—	—	—	—
103	Cascami di vegetali filamentosi (escluso il cotone)	24 916	5 034	220 374	71 088	16 113	15 378	160 145	186 333
104	Cascami di cotone	167	660	5 211	17 111	10 356	6 004	92 629	58 278
105	Cascami di lana	3 153	6 086	255 489	534 071	1 513	1 508	33 470	35 300
106	Cascami di seta	56	169	6 063	11 541	103	543	21 732	101 402
107	Filati di vegetali filamentosi (escluso il cotone)	4 519	6 298	446 790	651 729	7	14	325	1 121
108	Filati di cotone	244	883	61 033	50 604	592	239	26 416	14 897
109	Filati di lana	2 181	3 112	654 632	959 858	2 039	3 592	1 192 777	2 092 435
110	Seta tratta e filati di cascami di seta	7	16	3 553	10 159	450	397	130 298	261 445
111	Filati di fibre tessili artificiali e sintetiche e dei loro cascami	575	1 214	159 319	323 376	8 410	22 448	1 397 643	4 446 226
112	Filati da cucire	503	589	299 697	358 610	8	95	1 339	20 515
113	Tessuti di vegetali filamentosi, puri o misti (escluso il cotone)	520	593	143 187	161 028	230	122	9 367	21 286
114	Tessuti di cotone puri o misti	2 418	2 843	576 590	768 675	3 372	4 305	644 374	1 052 766
115	Tessuti di lana puri o misti	1 803	2 514	1 022 863	1 490 748	14 549	19 016	2 220 749	2 976 427
116	Tessuti di seta puri o misti	184	244	448 291	556 994	278	467	407 575	708 137
117	Tessuti di fibre tessili artificiali e sintetiche puri o misti	472	1 090	311 171	669 456	5 070	12 826	720 442	1 933 930
118	Maglieria e calze di fibre tessili vegetali	72	109	34 274	68 951	543	886	244 564	723 947
119	Maglieria e calze di lana	15	69	14 680	63 124	2 946	3 914	2 507 238	3 040 138
120	Maglieria e calze di seta	1	1	1 715	1 299	53	150	152 284	281 139
121	Maglieria e calze di fibre tessili artificiali e sintetiche	40	74	58 774	101 841	155	253	133 497	89 727
122	Tessuti speciali	969	2 373	315 462	510 284	124	414	26 869	65 755
123	Passamanerie, nastri e galloni	1 214	1 506	1 080 634	1 646 405	52	44	9 280	24 996
124	Cordami, cordicelle e spago	1	9	343	2 412	3	12	267	1 185
125	Altri prodotti delle industrie tessili	1 254	2 914	132 898	227 076	534	2 660	37 772	101 495
126	Feltri per cappelli	..	8	1 031	8 488	2	1	906	998
	numero	*586*	*10 934*			*2 440*	*1 195*		
127	Cappelli di paglia e di materie affini	34	28	19 412	13 910	300	894	87 350	246 095
	numero	*72 912*	*51 117*			*582 307*	*1 419 504*		
128	Cappelli di feltro	5	3	4 661	4 501	14	18	38 200	38 895
	numero	*3 512*	*2 293*			*12 234*	*15 503*		
129	Cappelli di altre materie e berretti	21	31	16 231	25 485	142	230	80 684	124 009
	numero	*23 439*	*31 792*			*249 421*	*364 527*		
130	Oggetti cuciti di fibre tessili vegetali	630	803	221 830	402 193	7 124	7 680	905 358	1 494 093
131	Oggetti cuciti di lana	96	146	43 020	81 046	1 321	882	313 276	304 586
132	Oggetti cuciti di seta	9	15	36 447	62 028	173	177	237 839	371 474
133	Oggetti cuciti di fibre tessili artificiali e sintetiche	13	42	13 918	65 485	476	432	82 687	144 124
134	Lavori da pellicciaio	99	102	49 170	49 516	4	4	1 408	8 862
135	Guanti di pelle	6	9	11 856	28 034	6	6	10 693	14 638
	paia	*4 642*	*15 462*			*14 296*	*13 446*		
136	Calzature di pelle	3	28	1 380	12 091	1 449	4 057	870 465	2 284 942
	paia	*1 007*	*7 124*			*342 119*	*967 208*		
137	Calzature non di pelle (escluse quelle di gomma elastica) e loro parti	3	36	349	2 929	176	414	36 561	81 862
138	Bottoni	4	13	5 880	29 604	542	893	152 566	193 113
139	Ombrelli e mazze da appoggio	13	27	2 148	2 725	73	134	19 379	38 612
140	Altri prodotti dell'industria del vestiario, dell'abbigliamento, dell'arredamento e affini	925	1 742	60 044	121 080	1 043	1 692	157 122	437 226
141	Legno comune segato	267 890	350 470	771 816	1 188 851	165	1 517	1 422	24 592
142	Legno fino segato	1 698	6 952	36 612	82 001	471	515	47 352	57 725
143	Legno compensato	3	102	191	2 137	541	1 138	13 244	28 869
144	Mobili di legno, di giunchi, di vimini	195	657	20 030	52 620	3 167	4 363	285 392	415 216
145	Carri da strade	..	230	28	15 321	9	66	829	5 438
146	Altri lavori di legno, di giunchi, di vimini	88 105	108 983	166 003	339 721	12 012	20 247	711 905	1 275 041
147	Lavori di sughero	114	33	5 544	4 307	166	21	10 823	5 499
148	Pasta per la fabbricazione della carta	74 679	165 745	361 545	1 124 904	41 270	37 123	342 525	305 414
149	Carta e cartoni semplici	29 800	53 253	498 049	824 057	1 154	1 100	18 242	31 865
150	Carta e cartoni lavorati e in lavori	4 694	32 421	247 246	618 831	9 891	18 460	266 778	525 489
151	Prodotti delle industrie poligrafiche ed editoriali	12 400	15 057	768 683	1 050 074	61 507	66 452	3 517 400	4 361 686
152	Prodotti delle industrie foto-fono-cinematografiche	300	380	245 653	309 866	71	223	132 726	403 380
153	Ghisa comune, greggia	17 702	114 297	61 653	437 684	—	2	—	15
154	Ferri e acciai, in masselli, lingotti, blumi, bidoni e getti	480 683	532 903	1 904 519	2 481 536	215 811	3 148	1 193 827	23 914
155	Ferri e acciai laminati	3 118 626	3 722 774	27 000 021	31 787 890	522 540	843 431	6 796 524	9 535 897
156	Ghise speciali e ferro-leghe comuni	113 170	224 079	1 863 385	3 186 808	—	36	—	1 830
157	Metalli per leghe ferro-metalliche	782	802	26 890	39 898	..	14	28	1 533
158	Altri prodotti siderurgici	20 523	51 708	180 457	706 688	4 178	3 202	132 466	147 154
159	Alluminio e sue leghe	38 247	59 924	1 287 540	2 205 409	205	1 406	26 574	133 781
160	Rame e sue leghe	10 767	65 437	331 721	2 072 561	396	439	83 369	44 670

Quantità in quintali (salvo diversa indicazione) e valore in migliaia di lire

N. d'ordine	GRUPPI MERCEOLOGICI	Importazioni				Esportazioni			
		Quantità		Valore		Quantità		Valore	
		1959	1960	1959	1960	1959	1960	1959	1960
161	Piombo e sue leghe	98	871	8 316	21 235	1	25	672	10 921
162	Zinco e sue leghe	5 264	4 955	69 340	79 070	20 742	3 628	272 511	65 055
163	Stagno e sue leghe	10	12	706	1 273	..	10	29	970
164	Nichelio e sue leghe	27	1 073	10 512	146 810	1	30	1 027	4 360
165	Altri metalli comuni e loro leghe	116	365	32 632	40 904	50	304	6 977	15 992
166	Mercurio	—	—	—	—	742	1 535	278 663	519 007
167	Argento, oro e platino	4	2	33 175	33 480	.	2	19 399	4 026
168	Ceneri, polveri e scorie di metalli	617 740	1 214 554	536 407	978 153	62 672	142 493	77 150	158 816
169	Macchine utensili per la lavorazione dei metalli	4 007	9 415	425 746	1 302 807	12 406	16 077	1 584 373	1 900 725
170	Altre macchine utensili	492	1 069	109 756	240 345	3 639	3 974	251 779	423 217
171	Macchine motrici non elettriche	2 838	3 370	2 224 628	1 543 094	976	2 790	286 109	2 097 229
172	Macchine e apparecchi agricoli	6 690	15 294	356 548	814 985	2 056	3 183	155 687	245 601
173	Macchine per l'estrazione ed il trattamento dei minerali	3 263	4 435	226 105	299 857	10 470	8 867	833 914	689 688
174	Macchine ed apparecchi per l'industria tessile e del vestiario	7 526	28 959	1 018 733	2 394 611	13 036	19 375	2 931 416	3 548 292
175	Macchine per la lavorazione della carta e dei cartoni	578	1 211	133 475	268 042	798	3 535	111 345	369 319
176	Macchine per le industrie grafiche	289	1 611	59 649	245 023	4 177	4 424	565 357	847 438
177	Macchine ed apparecchi per le industrie alimentari	1 887	1 833	112 930	147 091	3 282	3 143	269 177	313 893
178	Cuscinetti a rotolamento	882	2 567	184 023	593 215	4 855	3 554	679 730	539 333
179	Altre macchine ed apparecchi non elettrici	119 325	194 322	3 811 162	5 637 827	24 629	47 525	3 122 050	5 155 177
180	Parti staccate di macchine ed apparecchi non elettrici	9 376	18 094	951 509	2 022 959	21 612	26 774	2 513 829	3 956 415
181	Generatori di elettricità, motori elettrici e loro parti	1 675	4 971	329 997	1 032 736	2 614	3 861	178 927	394 507
182	Apparecchi per telecomunicazioni e loro parti	290	1 161	225 398	756 808	267	598	357 353	479 556
183	Altri apparecchi per l'applicazione dell'elettricità e loro parti	5 426	11 307	973 944	2 195 211	3 336	7 545	717 671	1 438 219
184	Orologi e loro parti	86	100	129 109	175 629	12	30	2 988	11 788
185	Macchine da scrivere e contabili	3 462	4 023	2 525 142	2 713 560	5 864	10 878	4 354 514	6 395 624
186	Altri prodotti meccanici di precisione	1 988	4 014	883 478	1 571 629	1 246	2 828	695 197	1 314 021
187	Velocipedi e loro parti	29	1 555	4 645	121 167	119	270	21 494	51 196
188	Motocicli e loro parti	792	2 224	92 047	335 049	7 220	12 137	404 897	929 859
189	Autoveicoli	37 977	44 378	2 598 885	3 396 415	28 723	68 839	2 899 366	6 121 577
	numero	*4 686*	*4 845*			*3 787*	*9 024*		
190	Trattori	153	4 351	10 928	281 406	43 165	77 998	3 001 134	5 045 463
	numero	*5*	*339*			*3 086*	*4 475*		
191	Parti staccate di autoveicoli	63 388	130 794	3 947 637	8 188 747	33 151	39 832	2 755 840	3 348 869
192	Veicoli per strade ferrate e loro parti	2 217	2 266	11 028	30 006	88	660	6 604	55 160
193	Aeromobili e loro parti	1 616	9 647	1 220 787	15 618 625	520	11 809	644 860	12 260 286
194	Natanti e loro parti	103 472	61 777	670 279	464 623	190 688	98 289	4 215 720	3 802 070
195	Getti di ghisa	63 689	72 929	560 150	693 106	2 176	723	46 167	24 791
196	Utensili e strumenti per arti e mestieri e per l'agricoltura	1 287	1 434	242 844	374 493	3 675	2 631	521 255	406 788
197	Bulloni, viti e minuterie metalliche	3 007	4 343	239 721	370 920	1 376	2 528	54 495	103 660
198	Altri prodotti delle industrie metalmeccaniche	30 996	50 603	1 530 946	2 554 260	15 975	23 916	1 463 088	2 292 628
199	Marmo e alabastro lavorati	245	483	5 962	2 048	49 693	94 476	318 315	663 365
200	Lavori di pietre e di minerali non metalliferi (esclusi il marmo e l'alabastro)	20 862	19 199	630 153	709 206	10 645	16 454	420 426	584 310
201	Calce, cementi e gesso	323 404	340 936	567 094	583 536	9 977	25 298	7 925	33 028
202	Materiali da costruzione di terracotta e di materie refrattarie	11 568	25 792	189 074	336 140	95 146	213 710	244 568	681 021
203	Porcellane, maioliche e terraglie	1 730	5 607	197 325	350 745	2 367	5 260	132 206	333 533
204	Lavori di vetro e di cristallo	127 497	107 093	2 243 523	3 007 729	14 648	29 202	583 012	1 006 987
205	Esplosivi, fiammiferi e preparazioni infiammabili	755	419	82 429	84 586	10	115	1 822	10 918
206	Concimi chimici	571 962	586 937	1 247 230	1 336 822	24 901	11 378	142 547	34 543
207	Anticrittogamici ed antiparassitari per uso agricolo	5 701	13 284	173 444	358 762	1 324	3 900	65 576	152 102
208	Saponi, glicerina e lavori di cera	9 161	10 916	131 427	213 769	26 543	604	509 148	22 469
209	Profumerie	5 413	5 222	879 929	1 084 360	5 420	3 832	249 417	262 980
210	Prodotti e preparazioni chimico-farmaceutici	11 203	10 165	1 320 301	1 607 399	1 216	1 387	568 806	500 021
211	Estratti per tinta e per concia	1 929	2 567	68 648	81 615	275	1 200	6 361	21 128
212	Colori, lacche, tinture, vernici e smalti	4 488	7 174	634 603	1 023 381	20 058	21 026	384 511	473 431
213	Inchiostri, destine, colle, ceralacca e affini	5 521	8 212	160 149	187 029	1 017	4 721	20 723	77 630
214	Oli essenziali, essenze e terpeni degli oli essenziali	2 638	3 210	373 397	596 192	1 483	1 778	2 148 273	2 077 566
215	Gomma elastica sintetica	4 054	14 508	132 085	499 712	37 350	50 195	1 080 915	1 497 131
216	Materie plastiche artificiali e resine sintetiche	14 240	23 042	607 004	920 176	8 323	27 683	457 269	1 008 634
217	Altri prodotti chimici inorganici	156 626	207 119	1 466 008	2 058 353	55 907	59 368	556 195	562 527
218	Altri prodotti chimici organici	149 290	235 040	2 694 944	4 584 863	86 313	106 922	1 256 253	2 476 401
219	Prodotti vari delle industrie chimiche	156 920	209 760	3 562 760	4 427 908	7 700	34 706	528 378	725 281
220	Benzina	—	23	—	136	1 753 932	3 011 018	2 794 033	4 382 899
221	Petrolio	—	—	—	—	3 518	34 523	5 921	58 539
222	Oli da gas	217	621	487	2 568	1 402 835	2 683 739	2 052 264	3 614 930
223	Residui combustibili della distillazione del petrolio	136 254	276 039	167 485	272 385	954 568	1 142 410	773 631	990 791
224	Oli lubrificanti	19 309	118 068	108 948	599 020	169 250	19 043	1 112 245	149 376
225	Altri derivati della distillazione del petrolio	290 876	376 431	976 256	1 085 146	69 806	117 984	71 469	140 356

EUROPA

segue : **Francia - Germania** (Rep. fed.) — *segue* Tav. 10

Quantità in quintali (salvo diversa indicazione) e valore in migliaia di lire

N. d'ordine	GRUPPI MERCEOLOGICI	Importazioni				Esportazioni			
		Quantità		Valore		Quantità		Valore	
		1959	1960	1959	1960	1959	1960	1959	1960
226	Coke metallurgico e da gas	339 717	336 104	469 832	479 036	2 684	3 173	4 367	5 606
227	Derivati della distillazione del carbon fossile	53 687	70 340	380 611	658 203	191 618	196 894	362 420	370 165
228	Cellulosa tessile	1 542	2 066	11 700	15 202	18 953	21 076	190 000	214 730
229	Fibre artificiali e sintetiche e loro cascami	484	865	23 586	59 295	613	2 967	30 626	345 382
230	Pneumatici per ruote di veicoli	3 591	8 797	130 179	427 991	5 365	10 375	296 639	576 969
231	Altri lavori di gomma elastica	6 492	15 964	339 697	870 813	6 035	16 351	431 628	1 018 875
232	Cavi e conduttori elettrici isolati	121	183	18 863	42 774	98	1 413	7 377	73 709
233	Lampade elettriche e loro parti	295	782	201 027	399 294	202	1 252	34 907	178 696
234	Strumenti musicali e loro parti	480	447	101 926	127 393	410	646	164 846	241 856
235	Altri prodotti delle industrie manifatturiere varie	5 563	9 837	1 262 089	2 304 805	5 016	9 401	872 234	1 440 628
236	Stracci	114 273	116 309	1 120 891	1 186 743	8 118	13 873	109 826	126 140
	Totale			**162081 600**	**248678 975**			**112089 254**	**172116 270**

GERMANIA (Repubblica federale)

1	Frumento	—	—	—	—	258 720	43 229	932 423	161 358
2	Segale, orzo e avena	142 724	685 493	451 762	2 202 770	—	—	—	—
3	Riso greggio	—	—	—	—	895	—	6 380	—
4	Granoturco	3	31	82	643	5 460	7 030	76 664	102 902
5	Altri cereali	—	—	—	—	8 870	8 636	143 522	118 313
6	Legumi e ortaggi freschi	78 660	83 508	527 416	496 894	3 875 980	3 958 787	16 752 390	20 719 324
7	Legumi e ortaggi secchi	1 704	2 653	28993	49 275	9 491	11 539	246 181	312 437
8	Agrumi	—	—	—	—	1 948 453	1 582 132	13 959 688	13 311 433
9	Frutta tropicali	—	—	—	—	—	535	—	6 824
10	Altre frutta fresche	—	28	—	177	6 447 082	6 423 018	44 164 714	49 033 370
11	Altre frutta secche	—	51	—	589	241 393	218 960	9 633 381	9 461 618
12	Vegetali filamentosi greggi, escluso il cotone	1 120	2 345	29 015	46 924	23 316	12 328	768 099	398 299
13	Cotone in massa, greggio	15 204	440	574 024	10 899	2 285	1 544	9 943	8 621
14	Semi e frutti oleosi	6	3	546	380	13 930	12 691	240 022	225 983
15	Semi e frutti da sementa	14 025	12 025	546 815	508 909	33 607	46 891	736 254	855 178
16	Caffè	100	534	9 246	46 326	—	—	—	—
17	Cacao	31	—	1 666	—	—	250	—	3 863
18	Tè, droghe e spezie	451	599	47 424	70 501	217	178	26 243	21 892
19	Tabacchi greggi	110	—	2 802	—	49 353	67 318	3 034 576	4 673 969
20	Piante e parti di piante, semi e frutti, medicinali	120	1 473	23 932	45 092	7 204	6 493	175 417	134 838
21	Fiori freschi, piante vive e altri prodotti vegetali	8 960	10 456	680 848	472 815	73 046	92 622	5 982 646	8 187 813
22	Equini	53 312	64 908	921 794	1 117 744	80	377	13 933	39 925
	numero	*9 727*	*11 910*			*21*	*275*		
23	Bovini	407	993	25 032	49 212	—	1	—	150
	numero	*81*	*283*				*2*		
24	Ovini e caprini	7	—	1 336	—	—	—	—	—
	numero	*16*							
25	Suini	—	126	—	2 809	—	—	—	—
	numero		*160*						
26	Animali da cortile e selvaggina	666	48	175 211	37 827	26	141	2 939	16 294
27	Altri animali vivi	13	17	9 299	20 863	65	27	8 472	5 799
28	Lane sudice	182	1 038	14 598	117 752	2 886	3 910	147 078	165 624
29	Uova di volatili	860	900	181 946	105 365	42	108	5 278	13 515
30	Pelo	1 749	657	255 654	151 736	19 858	15 022	911 707	744 962
31	Altri prodotti degli allevamenti zootecnici	1 522	1 944	6 225	29 655	353	478	4 014	4 176
32	Legno comune, rozzo o semplicemente sgrossato con l'ascia	178 970	336 972	491 214	877 254	2	43	307	540
33	Legno fino, rozzo o semplicemente sgrossato con l'ascia	2 250	1 954	33 025	30 928	370	139	2 000	750
34	Legna da fuoco e carbone vegetale	17 439	14 481	18 608	17 460	9 374	8 207	93 572	61 280
35	Sughero greggio	—	12	—	61	3 004	4 297	25 126	29 864
36	Gomma elastica greggia	1 118	1 085	53 968	54 425	21	20	1 194	1 832
37	Prodotti forestali commestibili	—	—	—	—	13 703	12 673	140 956	121 667
38	Gomme, resine e balsami	2 660	4 011	137 343	174 342	7	214	476	3 483
39	Prodotti forestali per la tinta e per la concia	310	149	14 416	5 968	6 472	5 230	133 417	99 596
40	Prodotti forestali da intreccio e da intaglio	1 049	1 050	76 055	92 675	1 690	1 827	5 629	15 566
41	Altri prodotti forestali	166	209	13 681	21 490	632	447	10 068	6 954
42	Pesce fresco e congelato	10 659	14 918	169 734	202 167	847	718	31 822	25 170
43	Altri prodotti della pesca	437	2 058	11 150	14 332	200	392	17 864	12 598
44	Pelli da pellicceria	298	138	151 192	62 662	233	47	62 975	20 402
45	Altri prodotti della caccia	—	—	—	—	—	228	—	6 946
46	Minerali di ferro	10 618	11 469	17 580	19 960	20 670	65 688	5 198	17 303
47	Minerali di rame	800	—	781	—	32 788	18 000	204 816	148 131
48	Altri minerali metalliferi	1 315	14 327	21 421	76 720	159 603	143 311	672 314	656 059
49	Rottami di ghisa, ferro e acciaio	8 026 277	10 040 222	20 736 259	29 275 198	4 631	11 413	56 302	138 665
50	Rottami di rame	605	10 566	14 413	286 244	4	8	750	428
51	Rottami di altri metalli non ferrosi	214	4 015	4 194	42 075	5	2 167	75	40 907
52	Zolfo greggio	—	—	—	—	280	—	275	—
53	Carbon fossile	19 583 168	34 290 996	21 128 462	34 284 989	—	8	—	8

FRANCIA

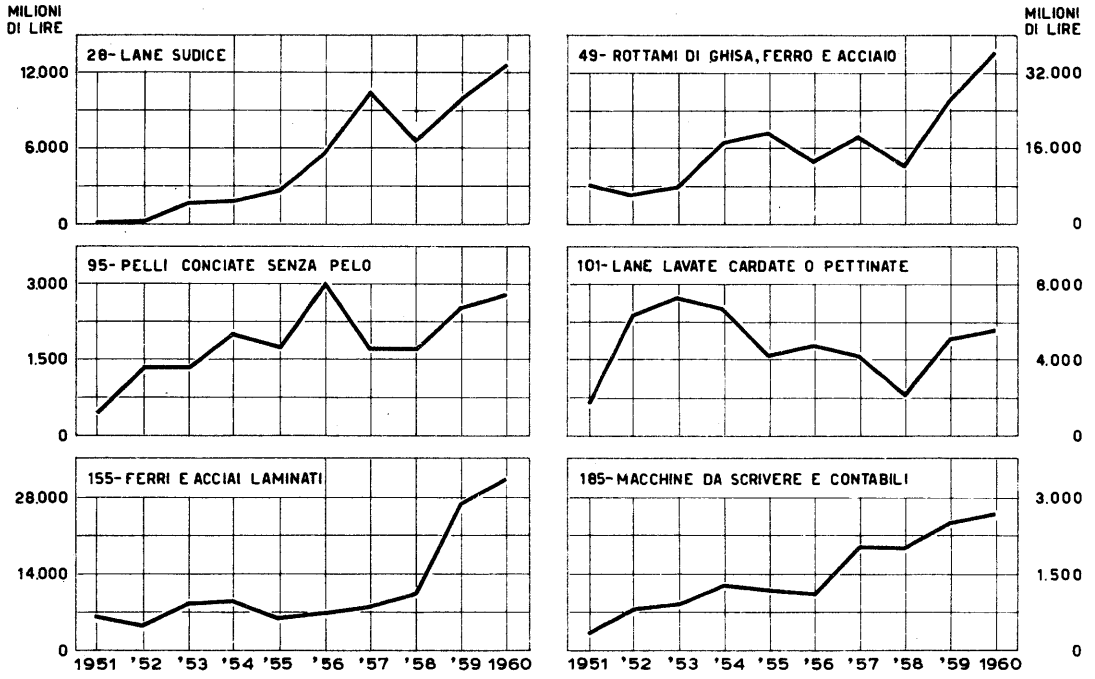

PRINCIPALI IMPORTAZIONI

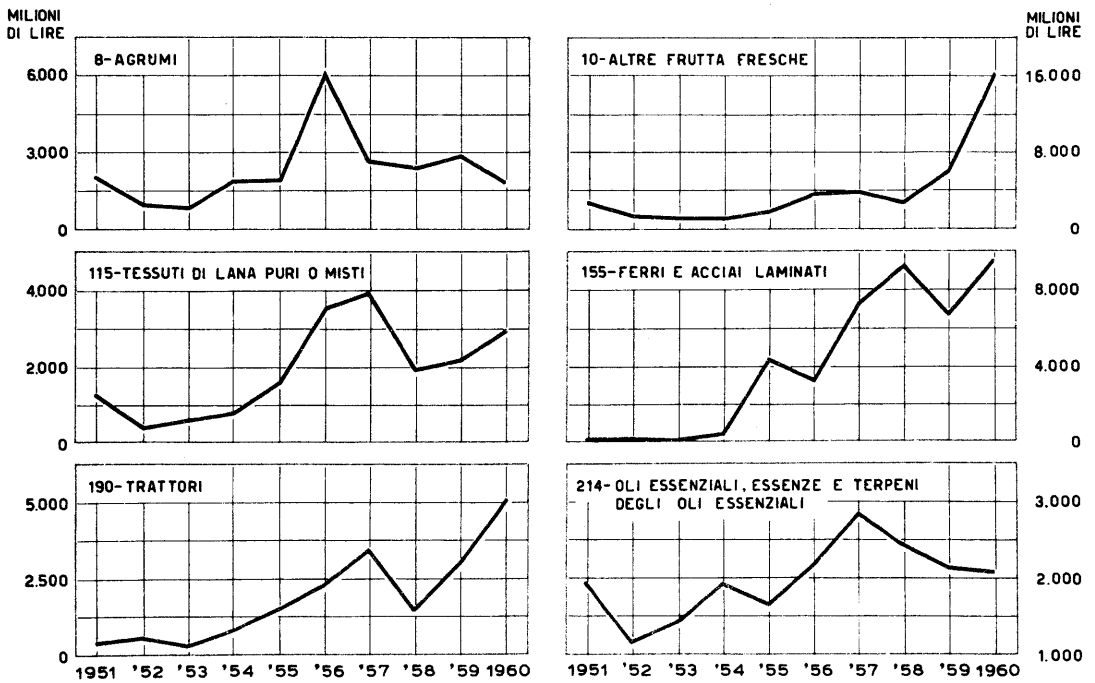

PRINCIPALI ESPORTAZIONI

GERMANIA (REP. FED.)

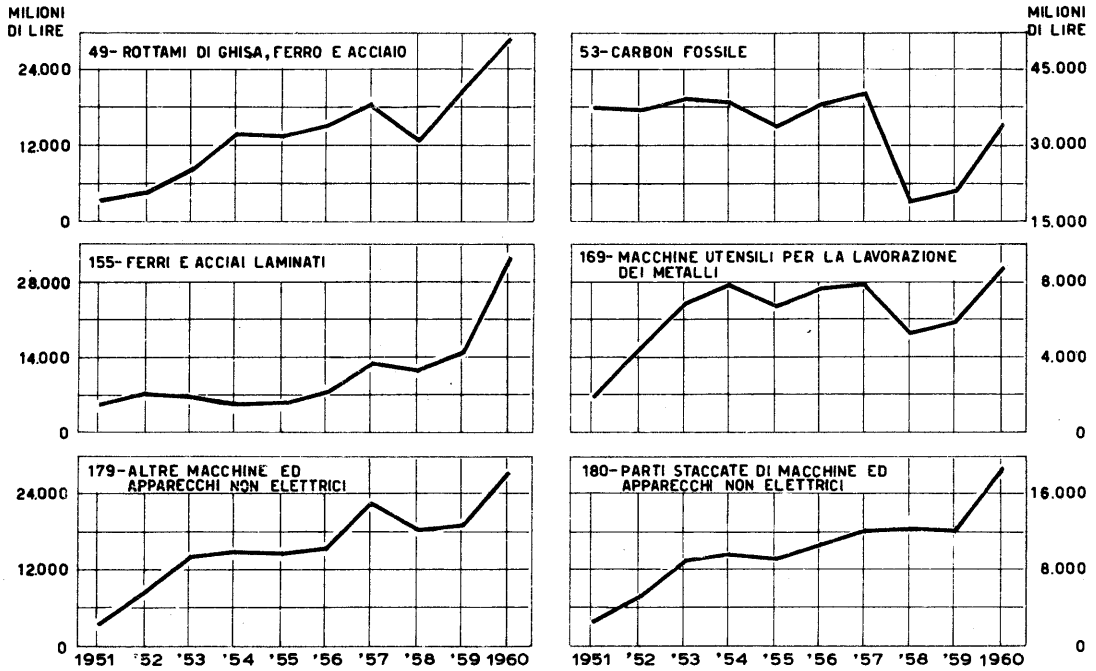

PRINCIPALI IMPORTAZIONI

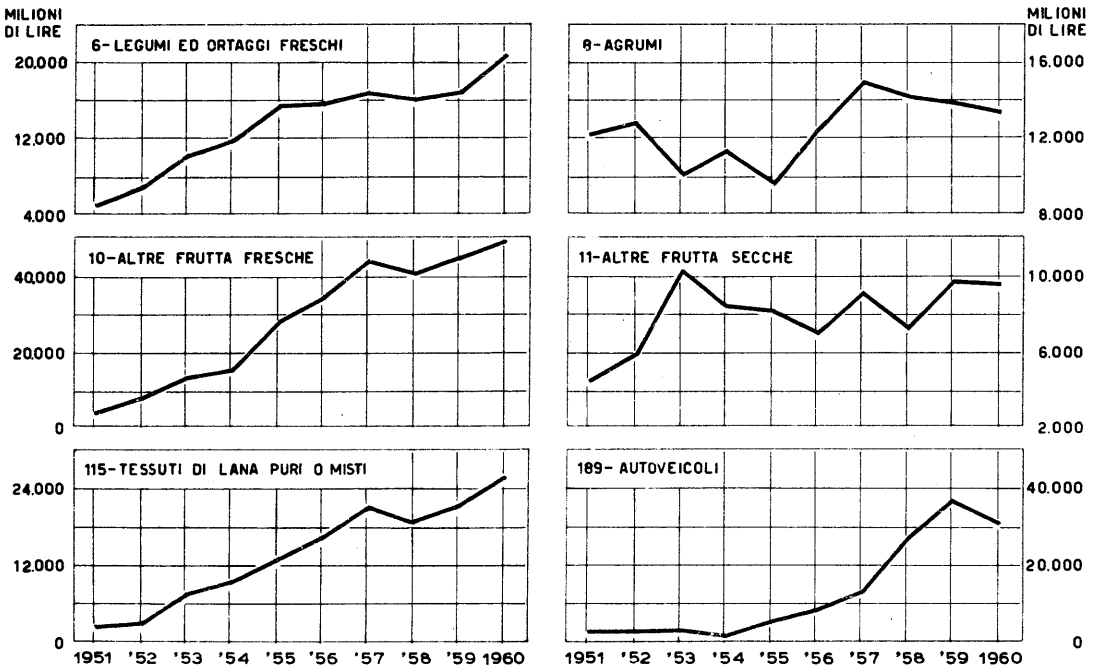

PRINCIPALI ESPORTAZIONI

EUROPA

segue Tav. 10 — *segue* : **Germania** (Rep. fed.)

Quantità in quintali (salvo diversa indicazione) e valore in migliaia di lire

N. d'ordine	GRUPPI MERCEOLOGICI	Importazioni				Esportazioni			
		Quantità		Valore		Quantità		Valore	
		1959	1960	1959	1960	1959	1960	1959	1960
54	Oli greggi di petrolio	—	—	—	—	2	33	14	196
55	Marmo e alabastro greggi	1 872	1 219	1 839	3 417	350 535	441 958	563 609	733 494
56	Sale marino e salgemma	13	5	559	234	1 191	357	1 571	418
57	Altri minerali non metalliferi	1 279 386	1 548 225	1 749 511	2 222 980	300 846	403 317	704 858	798 217
58	Riso semigreggio e lavorato	—	—	—	—	295 470	150 627	2 127 316	1 030 651
59	Farina di frumento	—	101	—	454	—	1 977	—	9 494
60	Farine di altri cereali e semolini	4 667	8 227	24 885	40 414	172	446	1 158	5 856
61	Paste di frumento	—	109	—	9 103	7 158	15 158	102 717	213 320
62	Prodotti della panetteria	881	1 131	21 136	32 173	384	310	18 200	11 392
63	Zucchero	—	191	—	3 078	1 586	425	26 472	6 870
64	Altri prodotti saccariferi	—	4 602	—	10 487	56 689	47 068	128 538	91 725
65	Prodotti dolciari	167 807	81 614	939 957	547 038	9 490	12 467	407 957	480 033
66	Malto ed estratti di malto	39 885	71 908	340 261	587 251	150	—	1 255	—
67	Carni fresche e congelate	33 413	36 434	1 098 416	1 351 067	82	1 040	2 866	52 053
68	Carni preparate e grassi animali	1 228	799	27 356	42 502	509	3 130	34 457	114 940
69	Pesci secchi, salati o affumicati	51 272	44 300	1 124 571	987 925	118	29	4 375	1 072
70	Pesci preparati	2 791	1 090	60 376	37 090	505	224	32 494	19 456
71	Conserva di pomodoro e pomodori pelati	—	—	—	—	122 104	105 066	1 961 133	1 872 092
72	Conserve e succhi di frutta	75	113	2 112	6 151	57 606	56 625	1 593 089	1 563 240
73	Legumi e ortaggi conservati	1 697	2 667	24 406	31 620	7 271	13 680	155 901	289 384
74	Estratti di carne, brodi e minestre	165	123	10 369	9 016	1 666	14 208	91 513	215 805
75	Latte e burro	—	3 185	—	39 442	—	188	—	6 136
76	Formaggi di pasta dura e semidura	23 582	39 061	1 264 199	2 102 237	2 424	3 389	202 334	290 547
77	Formaggi di pasta molle e fusi	26 054	45 084	1 486 574	2 451 847	1 530	2 202	86 248	125 692
78	Caseina e prodotti derivati	7 518	6 082	75 845	67 631	201	1	4 909	20
79	Olio di oliva alimentare	—	448	—	17 526	8 208	8 965	418 582	481 876
80	Oli e grassi per uso alimentare	48 416	122 344	811 022	1 843 420	10	282	217	4 226
81	Altri prodotti destinati all'alimentazione	3 621	47 219	63 239	283 118	21 909	2 955	85 977	40 652
82	Oli e grassi per uso industriale	21 517	44 900	380 193	706 532	625	862	7 539	10 801
83	Panelli e farine di semi e frutti oleosi	4 285	5 695	24 957	32 129	102 179	75 690	481 472	332 755
84	Pelli crude non buone da pellicceria	38 794	106 554	700 643	4 227 050	37 656	27 633	2 487 269	2 385 341
85	Piume e penne greggie	5	1	1 421	358	2 418	4 762	358 133	519 409
86	Budella e caglioli	10 462	17 952	238 537	434 524	1 890	2 304	80 498	113 799
87	Altri prodotti non destinati all'alimentazione	560	1 857	31 489	129 184	77 592	36 071	289 554	342 717
88	Vini *ettolitri*	369	611	25 500	35 229	413 586	528 224	3 310 063	3 978 989
89	Vermut »	—	1	—	31	72 064	80 782	1 165 620	1 381 798
90	Acquaviti e liquori »	120	206	7 409	15 339	83	340	7 150	34 996
91	Birra »	18 213	28 244	228 723	311 926	—	1	—	37
92	Alcool etilico »	1 783	3 977	13 154	19 950	—	89	—	1 563
93	Acque minerali, gassose ; ghiaccio	—	—	—	—	19	120	461	1 574
94	Tabacchi lavorati	1	2 892	139	691 206	—	3	—	451
95	Pelli conciate senza pelo	2 662	3 245	1 695 088	1 860 008	3 258	2 465	794 026	660 167
96	Pelli conciate col pelo	299	536	120 095	123 665	957	1 733	809 005	1 082 139
97	Lavori in pelle o cuoio	3 897	5 883	423 918	501 353	4 983	4 867	812 550	889 434
98	Cascami della lavorazione delle pelli e del cuoio	6 173	5 993	58 854	69 948	89 295	127 485	271 390	321 515
99	Vegetali filamentosi pettinati o cardati (escluso il cotone)	140	157	15 131	20 667	3 609	3 306	205 619	187 599
100	Cotone lavato, sgrassato o pettinato	37 978	35 482	606 280	653 635	6	2	2 156	303
101	Lane lavate, cardate o pettinate	3 094	2 574	527 851	365 650	801	1 915	46 600	101 203
102	Bozzoli e semi di bachi da seta	—	—	—	—	1	—	539	—
103	Cascami di vegetali filamentosi (escluso il cotone)	2 326	3	24 001	105	4 080	8 052	112 668	159 583
104	Cascami di cotone	1 358	1 690	39 785	45 655	28 063	30 680	214 727	233 947
105	Cascami di lana	5 041	7 353	299 393	357 157	4 001	1 395	222 652	59 017
106	Cascami di seta	212	62	12 842	8 449	918	1 343	469 921	732 333
107	Filati di vegetali filamentosi (escluso il cotone)	1 351	952	45 713	55 669	1 825	1 681	115 842	101 586
108	Filati di cotone	119	1 221	18 544	88 147	32 828	28 670	2 004 321	2 470 989
109	Filati di lana	480	589	135 101	185 616	19 132	20 364	3 791 464	4 309 733
110	Seta tratta e filati di cascami di seta	27	25	13 877	12 332	891	1 131	536 115	686 670
111	Filati di fibre tessili artificiali e sintetiche e dei loro cascami	6 501	7 019	780 127	911 690	29 410	26 766	4 077 344	4 131 357
112	Filati da cucire	90	82	58 003	37 831	28	124	8 773	10 903
113	Tessuti di vegetali filamentosi, puri o misti (escluso il cotone)	135	121	19 622	23 674	79	270	22 692	68 718
114	Tessuti di cotone puri o misti	2 336	3 927	575 760	892 416	5 483	7 689	1 802 574	2 660 837
115	Tessuti di lana puri o misti	858	1 331	290 769	421 211	123 931	134 806	21 948 747	25 489 301
116	Tessuti di seta puri o misti	89	215	100 545	210 452	808	1 975	1 392 803	3 112 966
117	Tessuti di fibre tessili artificiali e sintetiche puri o misti	1 118	1 180	295 088	366 540	16 140	28 500	3 910 981	6 683 375
118	Maglieria e calze di fibre tessili vegetali	428	428	194 155	207 712	1 790	2 642	971 369	1 658 041
119	Maglieria e calze di lana	25	60	25 145	56 498	12 424	14 747	8 899 790	9 861 529
120	Maglieria e calze di seta	6	8	8 930	9 185	24	56	48 396	148 379
121	Maglieria e calze di fibre tessili artificiali e sintetiche	382	588	436 807	509 011	2 891	4 760	2 227 487	4 358 255
122	Tessuti speciali	2 981	4 342	492 054	671 625	3 594	15 692	371 827	979 068
123	Passamanerie, nastri e galloni	1 094	1 049	531 774	623 570	629	434	208 905	190 356
124	Cordami, cordicelle e spago	201	143	17 250	13 909	715	1 411	38 858	62 851
125	Altri prodotti delle industrie tessili	13 518	14 793	876 317	1 072 108	9 441	10 541	1 041 939	1 071 976
126	Feltri per cappelli	—	—	—	—	1 261	1 176	614 038	750 434
	numero					*1 580 716*	*1 707 918*		

EUROPA

segue : **Germania** (Rep. Fed.) *segue* **Tav. 10**

Quantità in quintali (salvo diversa indicazione) e valore in migliaia di lire

N. d'ordine	GRUPPI MERCEOLOGICI	Importazioni				Esportazioni			
		Quantità		Valore		Quantità		Valore	
		1959	1960	1959	1960	1959	1960	1959	1960
127	Cappelli di paglia e di materie affini	..	7	116	3 078	543	1 051	113 337	351 770
	numero	*117*	*6 273*			*933 850*	*1 625 335*		
128	Cappelli di feltro	..	3	204	1 571	171	169	200 234	231 562
	numero	*60*	*1 415*			*144 951*	*131 106*		
129	Cappelli di altre materie e berretti	161	267	35 215	66 475	111	230	71 374	151 076
	numero	*196 279*	*273 031*			*158 678*	*279 796*		
130	Oggetti cuciti di fibre tessili vegetali	2 112	2 539	1 010 528	1 180 423	13 633	16 201	1 813 827	3 192 964
131	Oggetti cuciti di lana	500	548	263 068	294 434	1 862	2 043	891 897	1 134 353
132	Oggetti cuciti di seta	2	66	2 871	14 245	288	610	713 051	1 150 422
133	Oggetti cuciti di fibre tessili artificiali e sintetiche	348	547	253 205	386 800	662	1 003	454 892	706 406
134	Lavori da pellicciaio	37	49	24 228	23 563	115	153	277 700	325 431
135	Guanti di pelle	1	1	516	1 465	301	431	444 264	650 519
	paia	*324*	*2 300*			*490 000*	*746 489*		
136	Calzature di pelle	90	84	19 901	22 805	21 016	31 425	10 175 700	14 213 684
	paia	*9 079*	*13 583*			*4 644 554*	*6 627 572*		
137	Calzature non di pelle (escluse quelle di gomma elastica) e loro parti	78	80	8 931	19 508	627	1 038	150 240	220 615
138	Bottoni	425	741	97 945	225 056	2 989	5 236	375 712	637 380
139	Ombrelli e mazze da appoggio	95	204	20 924	35 613	490	707	125 655	211 096
140	Altri prodotti dell'industria del vestiario, dell'abbigliamento, dell'arredamento e affini	669	1 022	125 383	216 533	1 724	2 960	644 610	688 960
141	Legno comune segato	8 321	43 337	72 006	198 533	2 457	5 287	56 878	74 882
142	Legno fino segato	348	417	7 471	5 969	6 559	13 974	424 587	738 394
143	Legno compensato	1 931	1 539	40 275	27 922	420	692	7 596	15 518
144	Mobili di legno, di giunchi, di vimini	4 697	7 512	285 930	465 726	4 798	5 636	453 273	567 648
145	Carri da strade	225	718	16 135	54 118	10	111	1 327	6 688
146	Altri lavori di legno, di giunchi, di vimini	67 515	111 543	766 236	1 296 155	14 545	21 914	986 826	1 399 780
147	Lavori di sughero	65	124	5 599	6 700	17 661	20 105	365 888	388 151
148	Pasta per la fabbricazione della carta	224 788	123 991	1 453 451	990 411	201	218	6 841	4 382
149	Carta e cartoni semplici	9 879	17 854	422 365	586 651	3 851	9 045	78 112	259 138
150	Carta e cartoni lavorati e in lavori	33 519	43 213	1 389 632	1 881 913	9 214	17 396	419 223	729 671
151	Prodotti delle industrie poligrafiche ed editoriali	16 847	22 853	999 135	1 396 088	2 726	6 227	294 922	562 954
152	Prodotti delle industrie foto-fono-cinematografiche	501	576	314 398	387 621	107	223	171 312	350 154
153	Ghisa comune, greggia	321 786	1 893 016	1 131 093	7 449 655	150	65	332	132
154	Ferri e acciai, in masselli, lingotti, blumi, bidoni e getti	412 909	1 163 793	1 864 554	5 989 389	78 741	551	430 570	7 478
155	Ferri e acciai laminati	1 857 936	3 784 011	14 655 443	32 396 931	208 707	334 947	2 913 117	4 890 138
156	Ghise speciali e ferro-leghe comuni	31 743	96 119	542 216	1 353 504	27 162	27 902	268 444	417 032
157	Metalli per leghe ferro-metalliche	96	230	25 190	92 463	24 552	32 105	435 692	623 692
158	Altri prodotti siderurgici	59 591	72 708	1 709 960	1 728 957	3 707	17 152	162 916	611 488
159	Alluminio e sue leghe	6 222	15 489	638 510	1 160 303	5 015	4 552	225 199	283 389
160	Rame e sue leghe	15 922	23 716	1 304 994	1 735 753	1 470	2 451	67 916	138 819
161	Piombo e sue leghe	46 541	18 699	710 540	286 354	1	138	168	4 075
162	Zinco e sue leghe	2 207	2 414	36 107	62 783	35 482	20 131	490 257	329 849
163	Stagno e sue leghe	1 179	1 197	156 355	137 162	276	554	64 440	62 076
164	Nichelio e sue leghe	998	1 603	229 275	290 996	14	12	1 778	13 648
165	Altri metalli comuni e loro leghe	41	2 369	15 744	127 827	29 924	38 233	1 146 477	1 518 481
166	Mercurio	30	6	12 739	3 062	2 237	8 255	800 718	2 813 170
167	Argento, oro e platino	1 754	1 752	3 448 837	3 222 937	2	9	34 005	117 871
168	Ceneri, polveri e scorie di metalli	26 921	59 964	237 040	626 066	21 667	10 103	95 173	82 049
169	Macchine utensili per la lavorazione dei metalli	47 878	71 684	5 936 959	8 782 160	7 305	15 812	692 295	1 662 706
170	Altre macchine utensili	14 103	22 957	1 651 633	2 548 105	1 924	5 120	244 414	613 127
171	Macchine motrici non elettriche	17 785	18 213	2 396 193	2 210 903	555	257	109 968	166 323
172	Macchine e apparecchi agricoli	51 142	58 467	2 894 983	3 431 780	332	1 250	27 236	83 585
173	Macchine per l'estrazione ed il trattamento dei minerali	58 099	65 964	3 224 015	4 326 045	4 187	3 656	315 018	251 228
174	Macchine ed apparecchi per l'industria tessile e del vestiario	49 040	63 891	6 732 247	8 772 280	7 912	19 669	2 321 590	6 720 979
175	Macchine per la lavorazione della carta e dei cartoni	30 902	20 872	3 106 087	2 290 763	1 269	1 632	233 788	172 482
176	Macchine per le industrie grafiche	27 768	28 624	3 232 636	3 576 854	417	2 121	62 607	333 110
177	Macchine ed apparecchi per le industrie alimentari	3 420	4 289	451 795	562 068	487	1 384	79 228	204 292
178	Cuscinetti a rotolamento	4 984	11 752	1 002 918	2 057 244	8 802	14 415	1 464 534	2 633 122
179	Altre macchine ed apparecchi non elettrici	227 194	297 977	18 970 273	27 237 675	37 011	89 667	3 822 288	8 596 746
180	Parti staccate di macchine ed apparecchi non elettrici	116 980	151 208	12 174 207	18 374 185	12 070	27 952	1 504 919	3 803 082
181	Generatori di elettricità, motori elettrici e loro parti	25 005	34 205	3 853 492	5 116 061	5 004	9 842	336 235	843 202
182	Apparecchi per telecomunicazioni e loro parti	21 359	24 709	5 952 442	8 047 247	301	1 927	194 516	1 693 227
183	Altri apparecchi per l'applicazione dell'elettricità e loro parti	28 846	40 831	6 248 355	8 717 176	4 328	6 898	751 451	1 420 056
184	Orologi e loro parti	5 687	6 459	1 453 535	1 760 326	26	45	30 534	67 898
185	Macchine da scrivere e contabili	3 707	3 869	1 932 673	2 393 132	7 468	12 257	4 696 014	7 513 320
186	Altri prodotti meccanici di precisione	15 351	25 252	7 871 512	11 008 662	1 250	2 737	1 786 751	4 596 968
187	Velocipedi e loro parti	1 123	1 866	130 757	244 721	2 944	5 811	247 785	390 334
188	Motocicli e loro parti	1 087	1 698	159 622	347 065	18 563	22 555	1 786 140	2 288 129
189	Autoveicoli	55 550	91 747	4 435 096	7 450 707	511 461	442 756	36 128 519	30 894 952
	numero	*5 734*	*10 796*			*88 785*	*72 768*		
190	Trattori	29 666	30 599	1 651 832	1 752 863	20 501	18 592	1 315 997	1 250 209
	numero	*2 075*	*2 152*			*731*	*639*		

EUROPA

segue Tav. 10 — *segue* : **Germania** (Rep. Fed.) - **Saar**

Quantità in quintali (salvo diversa indicazione) e valore in migliaia di lire

N. d'ordine	GRUPPI MERCEOLOGICI	Importazioni				Esportazioni			
		Quantità		Valore		Quantità		Valore	
		1959	1960	1959	1960	1959	1960	1959	1960
191	Parti staccate di autoveicoli	36 394	52 185	3 569 858	5 580 665	25 972	40 407	2 720 150	4 177 590
192	Veicoli per strade ferrate e loro parti	6 068	19 715	392 519	1 131 812	4 676	1	161 099	70
193	Aeromobili e loro parti	64	207	73 957	352 427	806	1 683	1 527 024	6 377 972
194	Natanti e loro parti	10 169	99 004	180 081	402 015	174	94 413	41 158	555 107
195	Getti di ghisa	63 192	96 054	607 037	841 323	92	539	3 825	12 092
196	*Utensili e strumenti per arti e mestieri e per* l'agricoltura	26 500	32 284	3 525 789	4 464 831	1 670	1 703	173 308	302 966
197	Bulloni, viti e minuterie metalliche	5 370	7 081	500 480	715 589	2 216	3 437	61 001	131 472
198	Altri prodotti delle industrie metalmeccaniche	185 750	208 438	8 239 534	10 078 126	16 527	49 763	1 249 032	3 137 460
199	Marmo e alabastro lavorati	239	399	2 634	10 847	181 434	308 739	890 751	1 681 765
200	Lavori di pietre e di minerali non metalliferi (esclusi il marmo e l'alabastro)	62 298	101 167	2 679 368	3 983 474	55 512	59 461	623 193	838 286
201	Calce, cementi e gesso	2 293	2 886	10 196	10 116	29 964	38 412	31 093	19 999
202	Materiali da costruzione di terracotta e di materie refrattarie	241 474	254 992	1 489 351	1 699 055	129 065	293 663	471 713	1 218 743
203	Porcellane, maioliche e terraglie	119 013	117 691	4 690 646	4 627 279	5 502	13 496	322 477	607 924
204	Lavori di vetro e di cristallo	198 981	210 436	4 303 708	5 583 630	17 028	31 149	656 966	1 111 213
205	Esplosivi, fiammiferi e preparazioni infiammabili	8 141	1 707	170 030	91 478	2 854	2 711	458 407	107 478
206	Concimi chimici	570 264	445 796	1 702 570	1 224 767	37	27 819	1 116	107 937
207	Anticrittogamici ed antiparassitari per uso agricolo	39 564	50 505	1 210 001	1 712 460	3 343	4 241	102 702	145 255
208	Saponi, glicerina e lavori di cera	11 770	13 902	548 879	664 433	113	532	8.712	22 697
209	Profumerie	3 482	10 734	385 157	646 545	3 836	3 849	159 102	196 417
210	Prodotti e preparazioni chimico-farmaceutici	41 494	55 417	4 326 109	5 675 536	4 501	3 838	500 249	784 529
211	Estratti per tinta e per concia	19 901	24 469	326 956	420 155	31 581	21 947	406 126	268 517
212	Colori, lacche, tinture, vernici e smalti	49 913	72 645	4 512 062	6 984 832	1 212	1 223	101 330	129 933
213	Inchiostri, destrine, colle, ceralacca e affini	28 087	23 335	1 107 878	1 141 540	6 451	610	58 299	11 346
214	Oli essenziali, essenze e terpeni degli oli essenziali	500	555	42 285	58 612	907	1 011	857 485	906 260
215	Gomma elastica sintetica	16 335	19 291	653 070	888 698	41 086	36 530	1 154 023	1 057 020
216	Materie plastiche artificiali e resine sintetiche	154 617	218 884	5 847 135	7 979 263	135 894	203 734	3 590 786	4 434 075
217	Altri prodotti chimici inorganici	523 767	533 398	5 373 561	6 695 685	140 566	224 942	674 096	1 374 310
218	Altri prodotti chimici organici	329 543	372 452	12 402 797	15 373 862	209 400	461 027	3 048 773	6 164 339
219	Prodotti vari delle industrie chimiche	370 535	46 539	7 524 264	10 065 227	448 534	1 686 690	1 000 212	2 099 215
220	Benzina	611	876	4 530	6 257	507 032	483 407	894 971	853 155
221	Petrolio	—	—	—	—	—	13 132	—	21 217
222	Oli da gas	180	256	3 734	3 209	671 607	1 169 173	1 217 097	1 893 477
223	Residui combustibili della distillazione del petrolio	—	—	—	—	913 410	374 655	730 662	386 369
224	Oli lubrificanti	1 016	2 106	25 962	37 595	8 699	5 314	173 648	69 074
225	Altri derivati della distillazione del petrolio	188 743	69 375	626 934	347 736	83 711	55 331	147 047	107 922
226	Coke metallurgico e da gas	770 465	783 432	1 302 792	1 384 133	15	181	107	760
227	Derivati della distillazione del carbon fossile	185 083	214 893	1 915 069	3 026 971	443	1 113	6 114	25 831
228	Cellulosa tessile	1 495	817	12 393	7 758	—	104	—	2 073
229	Fibre artificiali e sintetiche e loro cascami	24 813	38 881	997 103	1 485 088	2 053	4 090	112 158	268 290
230	Pneumatici per ruote di veicoli	7 858	16 695	391 825	643 622	7 731	17 816	505 835	1 218 267
231	Altri lavori di gomma elastica	29 036	36 686	1 727 442	2 118 829	7 694	11 253	999 238	1 597 423
232	Cavi e conduttori elettrici isolati	11 156	12 774	575 415	700 329	28	776	2 380	127 425
233	Lampade elettriche e loro parti	10 590	7 449	2 233 352	2 296 436	163	658	40 754	128 125
234	Strumenti musicali e loro parti	7 162	7 543	1 943 100	2 052 629	351	577	127 456	198 966
235	Altri prodotti delle industrie manifatturiere varie	20 371	28 221	3 595 070	5 194 580	87 093	89 742	9 428 227	12 819 665
236	Stracci	163 355	231 328	1 625 649	2 133 289	25 385	12 588	66 977	50 755
	Totale			**291322 588**	**418834 557**			**294903 923**	**375761 129**

SAAR

6	Legumi e ortaggi freschi	—	....	—	....	859	....	5 666	....
8	Agrumi	—	....	—	....	627	....	4 661	....
10	Altre frutta fresche	—	....	—	....	810	....	5 773	....
21	Fiori freschi, piante vive e altri prodotti vegetali	32	....	1 783	....	—	....	—	....
44	Pelli da pellicceria	—	....	—	....	92	....	17 923	....
49	Rottami di ghisa, ferro e acciaio	2 772	....	6 173	....	—	....	—	....
53	Carbon fossile	88 216	....	105 702	....	—	....	—	....
57	Altri minerali non metalliferi	5 902	....	7 144	....	—	....	—	....
84	Pelli crude non buone da pellicceria	—	....	—	....	473	....	24 705	....
114	Tessuti di cotone puri o misti	—	....	—	....	1	....	414	....
115	Tessuti di lana puri o misti	—	....	—	....	13	....	4 318	....
121	Maglieria e calze di fibre tessili artificiali e sintetiche	—	....	—	....	4	....	6 617	....
123	Passamanerie, nastri e galloni	5	....	1 608	....	—	....	—	....
125	Altri prodotti delle industrie tessili	—	....	—	....	..	....	78	....
128	Cappelli di feltro	—	....	—	....	1	....	495	....
		numero				*478*	....	—	....
131	Oggetti cuciti di lana	—	....	—	....	1	....	553	....
132	Oggetti cuciti di seta	—	....	—	....	..	....	309	....
138	Bottoni	—	....	—	....	—	....	18	....
142	Legno fino segato	—	....	—	....	142	....	21 011	....

EUROPA

segue : **Saar - Germania** (Rep. dem.) *segue* **Tav. 10**

Quantità in quintali (salvo diversa indicazione) e valore in migliaia di lire

N. d'ordine	GRUPPI MERCEOLOGICI	Importazioni				Esportazioni			
		Quantità		Valore		Quantità		Valore	
		1959	1960	1959	1960	1959	1960	1959	1960
146	Altri lavori di legno, di giunchi, di vimini	—	....	—	....	2	....	20	....
154	Ferri e acciai, in masselli, lingotti, blumi, bidoni e getti	24 247	....	100 379	....	—	....	—	....
155	Ferri e acciai laminati	108 045	....	816 881	....	700	....	4 579	....
158	Altri prodotti siderurgici	2 388	....	16 260	....	—	....	—	....
174	Macchine ed apparecchi per l'industria tessile e del vestiario	—	....	—	....	195	....	36 542	....
177	Macchine ed apparecchi per le industrie alimentari	—	....	—	....	22	....	4 371	....
178	Cuscinetti a rotolamento	4	....	7 163	....	—	....	—	....
179	Altre macchine ed apparecchi non elettrici	551	....	26 150	....	95	....	22 408	....
180	Parti staccate di macchine ed apparecchi non elettrici	64	....	7 025	....	7	....	1 030	....
181	Generatori di elettricità, motori elettrici e loro parti	8	....	1 170	....	—	....	—	....
183	Altri apparecchi per l'applicazione dell'elettricità e loro parti	..	....	133	....	..	....	16	....
185	Macchine da scrivere e contabili	—	....	—	....	5	....	3 646	....
187	Velocipedi e loro parti	—	....	—	....	2	....	153	....
188	Motocicli e loro parti	—	....	—	....	2	....	290	....
191	Parti staccate di autoveicoli	1 137	....	35 150	....	—	....	—	....
195	Getti di ghisa	24 932	....	189 936	....	—	....	—	....
196	Utensili e strumenti per arti e mestieri e per l'agricoltura	1	....	555	....	—	....	—	....
198	Altri prodotti delle industrie metalmeccaniche	946	....	61 597	....	22	....	1 878	....
203	Porcellane, maioliche e terraglie	54	....	2 555	....	..	....	59	....
204	Lavori di vetro e di cristallo	37	....	9 510	....	3	....	653	....
210	Prodotti e preparazioni chimico-farmaceutici	..	....	674	....	—	....	—	....
226	Coke metallurgico e da gas	113 984	....	176 246	....	—	....	—	....
227	Derivati della distillazione del carbon fossile	513	....	2 672	....	—	....	—	....
230	Pneumatici per ruote di veicoli	—	....	—	....	1	....	131	....
231	Altri lavori di gomma elastica	7	....	850	....	—	....	—	....
232	Cavi e conduttori elettrici isolati	1	....	737	....	—	....	—	....
235	Altri prodotti delle industrie manifatturiere varie	—	....	—	....	..	....	42	....
236	Stracci	1 188	....	10 766	....	—	....	—	....
	Totale			**1 588 819**				**168 359**	

GERMANIA (Repubblica democratica)

2	Segale, orzo e avena	—	82 899	—	272 261	—	—	—	—
6	Legumi e ortaggi freschi	19 951	19 650	104 824	112 333	5 175	5 822	16 440	42 852
8	Agrumi	—	—	—	—	220 977	21 605	1 456 690	191 650
10	Altre frutta fresche	—	—	—	—	23 813	10 046	179 531	98 202
11	Altre frutta secche	—	—	—	—	9 098	890	480 307	40 920
13	Cotone in massa, greggio	17 828	1 649	653 651	62 165	—	—	—	—
14	Semi e frutti oleosi	—	20 238	—	150 100	—	—	—	—
15	Semi e frutti da sementa	2 155	1 702	31 922	39 782	—	—	—	—
19	Tabacchi greggi	—	—	—	—	722	2 206	245 500	247 625
20	Piante e parti di piante, semi e frutti, medicinali	—	—	—	—	205	98	8 838	3 848
22	Equini	—	15 496	—	208 110	—	—	—	—
			numero *3 136*						
39	Prodotti forestali per la tinta e per la concia	—	5	—	475	5	—	177	—
48	Altri minerali metalliferi	—	125	—	553	—	—	—	—
53	Carbon fossile	9 614	147 256	11 943	130 824	—	—	—	—
57	Altri minerali non metalliferi	900	3 128	2 150	6 170	7 183	197	8 679	315
64	Altri prodotti saccariferi	—	150	—	2 123	—	—	—	—
65	Prodotti dolciari	—	—	—	—	—	..	—	14
72	Conserve e succhi di frutta	—	—	—	—	1 324	—	22 456	—
73	Legumi e ortaggi conservati	—	—	—	—	—	1	—	33
84	Pelli crude non buone da pellicceria	—	—	—	—	279	1 579	78 088	200 903
88	Vini *ettolitri*	—	—	—	—	151	147	1 778	1 690
89	Vermut »	—	—	—	—	224	34	3 131	1 164
90	Acquaviti e liquori »	2	—	236	—	—	5	—	231
91	Birra »	—	—	—	—	—	49	—	500
92	Alcool etilico »	9 927	22 063	50 278	145 732	—	—	—	—
97	Lavori in pelle o cuoio	10	11	1 710	2 500	1	—	334	—
99	Vegetali filamentosi pettinati o cardati (escluso il cotone)	8	—	314	—	—	—	—	—
101	Lane lavate, cardate o pettinate	9	—	1 302	—	—	—	—	—
103	Cascami di vegetali filamentosi (escluso il cotone)	216	197	2 101	2 160	—	—	—	—
107	Filati di vegetali filamentosi (escluso il cotone)	—	—	—	—	600	365	46 148	30 144
108	Filati di cotone	—	15 994	—	1 075 005	7 697	9 560	486 351	1 471 884
111	Filati di fibre tessili artificiali e sintetiche e dei loro cascami	—	—	—	—	411	379	62 143	86 015
113	Tessuti di vegetali filamentosi, puri o misti (escluso il cotone)	—	—	—	—	—	1	—	280
114	Tessuti di cotone puri o misti	—	10	—	1 973	—	1	—	627

EUROPA

segue Tav. 10 — *segue* : **Germania** (Rep. dem.)

Quantità in quintali (salvo diversa indicazione) e valore in migliaia di lire

N. d'ordine	GRUPPI MERCEOLOGICI	Importazioni				Esportazioni			
		Quantità		Valore		Quantità		Valore	
		1959	1960	1959	1960	1959	1960	1959	1960
115	Tessuti di lana puri o misti	—	2	—	1 469	99	301	55 508	118 025
116	Tessuti di seta puri o misti	—	1	—	1 302	..	2	146	3 550
117	Tessuti di fibre tessili artificiali e sintetiche puri o misti	1	6	157	1 621	..	9	24	1 719
118	Maglieria e calze di fibre tessili vegetali	5	11	1 140	3 214	—	3	—	972
119	Maglieria e calze di lana	—	—	—	—	—	9	—	8 507
121	Maglieria e calze di fibre tessili artificiali e sintetiche	1	7	305	1 703	—	—	—	—
122	Tessuti speciali	2	—	817	382	—	—	—	—
123	Passamanerie, nastri e galloni	45	96	15 466	27 120	—	—	—	—
125	Altri prodotti delle industrie tessili	8	18	945	2 578	—	..	—	50
130	Oggetti cuciti di fibre tessili vegetali	34	8	1 409	3 948	—	3	—	672
132	Oggetti cuciti di seta	—	—	—	—	..	—	97	—
134	Lavori da pellicciaio	—	..	—	13	—	—	—	—
136	Calzature di pelle	—	—	—	—	24	21	19 702	10 971
	paia					*4 610*	*2 540*		
141	Legno comune segato	—	4	—	431	—	—	—	—
142	Legno fino segato	—	—	—	—	175	53	30 732	7 826
144	Mobili di legno, di giunchi, di vimini	—	1	—	250	—	—	—	—
146	Altri lavori di legno, di giunchi, di vimini	1 413	2 099	19 206	17 412	—	21	—	77
149	Carta e cartoni semplici	2 001	—	12 843	—	130	—	3 606	—
150	Carta e cartoni lavorati e in lavori	232	92	4 922	2 347	260	2 920	6 636	68 243
151	Prodotti delle industrie poligrafiche ed editoriali	11	5	1 603	2 103	1	2	87	132
152	Prodotti delle industrie foto-fono-cinematografiche	..	..	346	200	..	1	490	1 142
153	Ghisa comune, greggia	36 101	1 009 758	108 335	3 191 575	—	—	—	—
154	Ferri e acciai, in masselli, lingotti, blumi, bidoni e getti	—	53 973	—	104 638	—	—	—	—
155	Ferri e acciai laminati	—	—	—	—	28 593	41 297	325 664	465 445
156	Ghise speciali e ferro-leghe comuni	—	646	—	7 393	—	—	—	—
158	Altri prodotti siderurgici	—	—	—	—	417	21 925	8 459	297 189
159	Alluminio e sue leghe	—	—	—	—	2	90	239	7 324
169	Macchine utensili per la lavorazione dei metalli	635	1 550	54 439	138 319	19	268	5 604	34 460
170	Altre macchine utensili	960	1 535	38 913	78 375	—	7	—	452
171	Macchine motrici non elettriche	220	235	8 920	7 585	—	—	—	—
172	Macchine e apparecchi agricoli	1 672	1 448	20 640	31 540	—	..	—	80
173	Macchine per l'estrazione ed il trattamento dei minerali	87	126	7 904	4 468	—	18	—	2 552
174	Macchine ed apparecchi per l'industria tessile e del vestiario	376	1 789	42 376	189 052	—	292	—	76 258
175	Macchine per la lavorazione della carta e dei cartoni	134	243	16 313	18 367	—	—	—	—
176	Macchine per le industrie grafiche	751	1 001	127 012	127 757	—	18	—	1 372
178	Cuscinetti a rotolamento	—	—	—	—	—	194	—	24 705
179	Altre macchine ed apparecchi non elettrici	31	92	2 513	10 128	—	20	—	2 637
180	Parti staccate di macchine ed apparecchi non elettrici	37	119	9 493	15 527	113	520	6 305	45 662
181	Generatori di elettricità, motori elettrici e loro parti	413	213	5 624	3 296	—	—	—	—
182	Apparecchi per telecomunicazioni e loro parti	13	24	3 235	7 737	—	83	—	90 447
183	Altri apparecchi per l'applicazione dell'elettricità e loro parti	10	29	2 159	3 884	—	9	—	895
184	Orologi e loro parti	1	—	667	—	—	—	—	—
185	Macchine da scrivere e contabili	274	263	193 867	210 898	—	—	—	—
186	Altri prodotti meccanici di precisione	268	363	164 180	218 180	1	7	1 570	18 024
187	Velocipedi e loro parti	38	6	1 295	189	—	—	—	—
189	Autoveicoli	—	—	—	—	—	33	—	3 041
	numero						*3*		
190	Trattori	—	—	—	—	106	—	6 124	—
	numero					*4*			
191	Parti staccate di autoveicoli	19	30	592	3 768	1	—	194	—
196	Utensili e strumenti per arti e mestieri e per l'agricoltura	42	87	4 226	8 754	—	—	—	—
198	Altri prodotti delle industrie metalmeccaniche	479	730	21 761	27 374	—	..	—	138
199	Marmo e alabastro lavorati	—	—	—	—	—	1	—	45
200	Lavori di pietre e di minerali non metalliferi (esclusi il marmo e l'alabastro)	1 287	4 004	24 971	90 658	1 031	—	2 379	—
202	Materiali da costruzione di terracotta e di materie refrattarie	334	1 202	2 457	9 065	—	—	—	—
203	Porcellane, maioliche e terraglie	6 515	7 272	290 687	315 157	91	—	6 899	—
204	Lavori di vetro e di cristallo	23 203	17 232	227 846	225 802	—	9	—	180
206	Concimi chimici	142 292	112 622	275 926	205 326	—	61 823	—	264 553
207	Anticrittogamici ed antiparassitari per uso agricolo	—	51	—	977	—	—	—	—
209	Profumerie	4 277	10 415	47 326	107 324	—	—	—	—
210	Prodotti e preparazioni chimico-farmaceutici	261	714	8 384	9 891	5	..	32 252	3 601
211	Estratti per tinta e per concia	—	—	—	—	5 643	2 870	59 542	29 291
212	Colori, lacche, tinture, vernici e smalti	1 085	2 074	42 199	87 431	—	5	—	2 289
213	Inchiostri, destrine, colle, ceralacca e affini	..	—	40	—	1	—	24	—
214	Oli essenziali, essenze e terpeni degli oli essenziali	—	—	—	—	49	104	44 932	83 136

EUROPA

segue : **Germania** (Rep. Dem.) - **Gibilterra** *segue* **Tav. 10**

Quantità in quintali (salvo diversa indicazione) e valore in migliaia di lire

N. d'ordine	GRUPPI MERCEOLOGICI	Importazioni				Esportazioni			
		Quantità		Valore		Quantità		Valore	
		1959	1960	1959	1960	1959	1960	1959	1960
215	Gomma elastica sintetica	—	150	—	4 335	—	—	—	—
216	Materie plastiche artificiali e resine sintetiche	10	28	333	840	275	3 249	49 847	159 126
217	Altri prodotti chimici inorganici	62 888	71 757	371 605	370 662	1 406	600	3 824	12 412
218	Altri prodotti chimici organici	11 897	21 854	175 363	288 530	10 072	5 231	57 100	77 343
219	Prodotti vari delle industrie chimiche	9 017	5 562	93 946	138 595	1	99	1 905	543
220	Benzina	—	—	—	—	3 942	—	9 413	—
225	Altri derivati della distillazione del petrolio	5 990	9 107	63 125	88 967	—	—	—	—
227	Derivati della distillazione del carbon fossile	26 500	18 493	151 560	116 811	—	—	—	—
229	Fibre artificiali e sintetiche e loro cascami	15	—	192	—	864	378	64 947	28 519
230	Pneumatici per ruote di veicoli	—	—	—	—	79	70	6 193	4 449
231	Altri lavori di gomma elastica	—	8	—	582	—	—	—	—
233	Lampade elettriche e loro parti	—	54	—	4 118	—	—	—	—
234	Strumenti musicali e loro parti	364	564	55 644	79 133	11	27	6 941	14 180
235	Altri prodotti delle industrie manifatturiere varie	2 607	3 948	113 728	180 056	—	—	—	—
236	Stracci	—	—	—	—	—	54	—	3 781
	Totale			**3 699 386**	**9 011 423**			**3 913 986**	**4 394 912**

GIBILTERRA

42	Pesce fresco e congelato	—	275	—	6 285	—	—	—	—
49	Rottami di ghisa, ferro e acciaio	18 239	991	49 632	12 369	—	—	—	—
50	Rottami di rame	—	295	—	9 357	—	—	—	—
51	Rottami di altri metalli non ferrosi	195	61	2 332	566	—	—	—	—
55	Marmo e alabastro greggi	—	—	—	—	—	40	—	173
58	Riso semigreggio e lavorato	—	—	—	—	—	5	—	80
61	Paste di frumento	—	—	—	—	223	439	3 842	7 083
65	Prodotti dolciari	—	—	—	—	9	7	777	1 185
68	Carni preparate e grassi animali	—	—	—	—	65	137	4 604	8 594
70	Pesci preparati	—	7	—	164	—	—	—	—
71	Conserva di pomodoro e pomodori pelati	—	—	—	—	124	845	1 603	11 349
72	Conserve e succhi di frutta	—	—	—	—	1 083	231	14 418	4 310
73	Legumi e ortaggi conservati	—	—	—	—	216	48	3 641	1 147
74	Estratti di carne, brodi e minestre	—	—	—	—	—	2	—	33
75	Latte e burro	—	—	—	—	—	3	—	252
76	Formaggi di pasta dura e semidura	—	—	—	—	8	16	651	1 219
77	Formaggi di pasta molle e fusi	—	—	—	—	3	7	204	522
80	Oli e grassi per uso alimentare	—	—	—	—	12	—	193	—
88	Vini *ettolitri*	—	—	—	—	7	4	259	138
89	Vermut »	—	—	—	—	11	8	358	217
90	Acquaviti e liquori »	—	—	—	—	12	6	900	334
95	Pelli conciate senza pelo	—	—	—	—	—	1	—	255
97	Lavori in pelle o cuoio	—	—	—	—	..	1	79	1 356
107	Filati di vegetali filamentosi (escluso il cotone)	—	—	—	—	—	1	—	83
109	Filati di lana	—	—	—	—	—	1	—	671
111	Filati di fibre tessili artificiali e sintetiche e dei loro cascami	—	—	—	—	—	1	—	343
112	Filati da cucire	—	—	—	—	—	..	—	34
114	Tessuti di cotone puri o misti	—	—	—	—	10	16	1 074	1 751
115	Tessuti di lana puri o misti	—	—	—	—	3	18	565	3 541
116	Tessuti di seta puri o misti	—	—	—	—	2	3	1 651	5 336
117	Tessuti di fibre tessili artificiali e sintetiche puri o misti	—	—	—	—	27	57	5 818	9 719
118	Maglieria e calze di fibre tessili vegetali	—	—	—	—	7	1	1 189	616
119	Maglieria e calze di lana	—	—	—	—	3	5	2 146	4 616
121	Maglieria e calze di fibre tessili artificiali e sintetiche	—	—	—	—	9	58	15 349	58 871
123	Passamanerie, nastri e galloni	—	—	—	—	—	..	—	189
125	Altri prodotti delle industrie tessili	—	—	—	—	92	173	12 170	21 763
127	Cappelli di paglia e da materie affini *numero*	—	—	—	—	.. *353*	.. *528*	129	116
130	Oggetti cuciti di fibre tessili vegetali	—	—	—	—	538	1 077	74 826	151 491
131	Oggetti cuciti di lana	—	—	—	—	..	2	108	1 637
132	Oggetti cuciti di seta	—	—	—	—	6	10	16 644	27 512
133	Oggetti cuciti di fibre tessili atificiali e sintetiche	—	—	—	—	10	91	8 057	65 289
13	Calzature di pelle *paia*	—	—	—	—	9 *2 375*	3 *620*	4 547	1 455
138	Bottoni	—	—	—	—	—	4	—	1 580
139	Ombrelli e mazze da appoggio	—	—	—	—	16	16	3 448	3 285
140	Altri prodotti dell'industria del vestiario, dell'abbigliamento, dell'arredamento e affini	—	2	—	811	9	24	2 630	4 847
144	Mobili di legno, di giunchi, di vimini	—	—	—	—	..	1	50	82
146	Altri lavoro di legno, di giunchi, di vimini	—	—	—	—	21	3	2 101	480
149	Carta e cartoni semplici	—	—	—	—	—	51	—	444
150	Carta e cartoni lavorati e in lavori	—	—	—	—	7	31	307	4 335
151	Prodotti delle industrie poligrafiche ed editoriali	—	—	—	—	1	4	79	690
152	Prodotti delle industrie foto-fono-cinematografiche	—	—	—	—	..	..	13	722

Quantità in quintali (salvo diversa indicazione) e valore in migliaia di lire

N. d'ordine	GRUPPI MERCEOLOGICI	Importazioni				Esportazioni			
		Quantità		Valore		Quantità		Valore	
		1959	1960	1959	1960	1959	1960	1959	1960
157	Metalli per leghe ferro-metalliche	—	—	—	—	20	—	1 557	—
162	Zinco e sue leghe	—	—	—	—	1 524	—	22 954	—
169	Macchine utensili per la lavorazione dei metalli	—	—	—	—	—	1	—	88
171	Macchine motrici non elettriche	—	—	—	—	—	18	—	849
174	Macchine ed apparecchi per l'industria tessile e del vestiario	—	—	—	—	28	29	8 441	6 639
177	Macchine ed apparecchi per le industrie alimentari	—	—	—	—	—	37	—	2 399
178	Cuscinetti a rotolamento	—	—	—	—	—	..	—	32
179	Altre macchine ed apparecchi non elettrici	—	—	—	—	440	211	24 922	15 064
180	Parti staccate di macchine ed apparecchi non elettrici	—	—	—	—	2	4	150	1 043
181	Generatori di elettricità, motori elettrici e loro parti	—	—	—	—	..	..	25	7
182	Apparecchi per telecomunicazioni e loro parti	—	—	—	—	—	8	—	2 746
183	Altri apparecchi per l'applicazione dell'elettricità e loro parti	—	—	—	—	—	16	—	3 624
185	Macchine da scrivere e contabili	—	—	—	—	..	6	287	3 827
186	Altri prodotti meccanici di precisione	—	—	—	—	2	4	45 037	103 736
188	Motocicli e loro parti	—	—	—	—	20	97	2 825	8 670
189	Autoveicoli	—	—	—	—	314	199	29 896	19 151
	numero					*50*	*25*		
191	Parti staccate di autoveicoli	—	—	—	—	15	15	2 185	2 614
194	Natanti e loro parti	—	—	—	—	—	..	—	56
195	Getti di ghisa	—	—	—	—	—	..	—	186
196	Utensili e strumenti per arti e mestieri e per l'agricoltura	2	..	262	44	—	8	—	434
198	Altri prodotti delle industrie metalmeccaniche	—	—	—	—	1	752	668	17 805
199	Marmo e alabastro lavorati	—	—	—	—	44	123	553	1 656
200	Lavori di pietre e di minerali non metalliferi (esclusi il marmo e l'alabastro)	—	—	—	—	10	3	472	203
202	Materiali da costruzione di terracotta e di materie refrattarie	—	—	—	—	2	—	76	—
203	Porcellane, maioliche e terraglie	—	127	—	1 811	—	..	—	8
204	Lavori di vetro e di cristallo	—	—	—	—	3	—	157	—
207	Anticrittogamici ed antiparassitari per uso agricolo	—	—	—	—	—	50	—	2 715
209	Profumerie	—	—	—	—	—	2	—	493
210	Prodotti e preparazioni chimico-farmaceutici	—	—	—	—	..	..	36	180
217	Altri prodotti chimici inorganici	—	—	—	—	—	3	—	229
218	Altri prodotti chimici organici	—	—	—	—	2	..	416	15
219	Prodotti vari delle industrie chimiche	—	—	—	—	14	3	863	414
223	Residui combustibili della distillazione del petrolio	—	—	—	—	298 983	—	238 518	—
230	Pneumatici per ruote di veicoli	—	—	—	—	1	..	116	20
231	Altri lavori di gomma elastica	—	—	—	—	3	2	1 121	236
233	Lampade elettriche e loro parti	—	—	—	—	—	1	—	71
234	Strumenti musicali e loro parti	—	—	—	—	..	57	330	21 890
235	Altri prodotti delle industrie manifatturiere varie	—	—	—	—	13	63	5 473	18 055
	Totale			**52 226**	**31 407**			**571 508**	**644 900**

GRECIA

1	Frumento	—	—	—	—	—	112	—	1 171
3	Riso greggio	—	—	—	—	111	264	1 554	3 533
4	Granoturco	—	—	—	—	—	11	—	283
5	Altri cereali	—	—	—	—	—	2	—	89
6	Legumi e ortaggi freschi	97	296	2 618	5 881	—	154	—	848
7	Legumi e ortaggi secchi	397	225	3 570	3 495	3 363	—	50 557	—
8	Agrumi	—	—	—	—	—	12	—	482
10	Altre frutta fresche	—	—	—	—	50	98	792	564
11	Altre frutta secche	14 058	9 886	281 943	153 891	5	261	331	18 099
12	Vegetali filamentosi greggi, escluso il cotone	—	—	—	—	—	10	—	758
13	Cotone in massa, greggio	131 358	50 821	4 641 539	1 887 856	—	—	—	—
14	Semi e frutti oleosi	2 589	2 911	40 465	46 270	—	—	—	—
15	Semi e frutti da sementa	494	412	3 088	3 976	1 838	760	64 738	28 941
16	Caffè	—	9	—	457	—	—	—	—
18	Tè, droghe e spezie	—	—	—	—	2	—	501	—
19	Tabacchi greggi	39 926	23 601	3 204 327	1 788 952	—	—	—	—
20	Piante e parti di piante, semi e frutti, medicinali	526	471	25 096	21 972	3	23	375	1 790
21	Fiori freschi, piante vive e altri prodotti vegetali	21 011	11 913	102 173	86 377	9	44	871	4 777
22	Equini	10 651	7 312	140 783	91 163	—	—	—	—
	numero	*3 379*	*2 288*						
26	Animali da cortile e selvaggina	—	—	—	—	20	23	16 511	25 191
27	Altri animali vivi	—	—	—	—	3	1	524	90
29	Uova di volatili	—	16	—	310	—	1	—	80
30	Pelo	—	—	—	—	—	3	—	878

EUROPA

segue : **Grecia** *segue* **Tav. 10**

Quantità in quintali (salvo diversa indicazione) e valore in migliaia di lire

N. d'ordine	GRUPPI MERCEOLOGICI	Importazioni				Esportazioni			
		Quantità		Valore		Quantità		Valore	
		1959	1960	1959	1960	1959	1960	1959	1960
31	Altri prodotti degli allevamenti zootecnici	—	20	—	480	—	495	—	1 690
32	Legno comune, rozzo o semplicemente sgrossato con l'ascia	—	—	—	—	—	35	—	667
33	Legno fino, rozzo o semplicemente sgrossato con l'ascia	794	—	9 842	—	—	—	—	—
35	Sughero greggio	—	—	—	—	—	5	—	120
36	Gomma elastica greggia	—	—	—	—	—	14	—	656
37	Prodotti forestali commestibili	—	—	—	—	—	5	—	575
38	Gomme, resine e balsami	5	10	847	2 023	2	51	140	1 024
39	Prodotti forestali per la tinta e per la concia	—	10	—	348	5	25	223	1 033
40	Prodotti forestali da intreccio e da intaglio	1 295	1 481	5 982	7 844	—	1	—	20
41	Altri prodotti forestali	—	—	—	—	—	1	—	198
42	Pesce fresco e congelato	692	460	23 975	22 388	1 320	161	25 954	2 698
43	Altri prodotti della pesca	20	19	10 026	9 285	250	320	1 440	1 597
44	Pelli da pellicceria	4	1	1 452	5 456	—	—	—	—
46	Minerali di ferro	—	343 761	—	185 197	—	—	—	—
48	Altri minerali metalliferi	9 883	60 248	37 449	58 017	—	—	—	—
49	Rottami di ghisa, ferro e acciaio	2 435	9 476	5 675	34 377	..	2	—	14
50	Rottami di rame	91	1	2 066	67	—	..	—	19
52	Zolfo greggio	—	—	—	—	—	15 500	—	30 751
55	Marmo e alabastro greggi	7 652	6 707	30 538	29 554	646	1 052	3 303	5 722
57	Altri minerali non metalliferi	52 059	252 635	77 662	233 703	3 337	13 586	10 322	32 822
58	Riso semigreggio e lavorato	294	—	1 163	—	12 247	352	116 517	5 325
59	Farina di frumento	—	—	—	—	16	20	283	317
60	Farine di altri cereali e semolini	—	—	—	—	15	—	170	—
61	Paste di frumento	8	—	99	—	9 209	6 507	102 272	79 238
62	Prodotti della panetteria	—	—	—	—	5	9	330	589
64	Altri prodotti saccariferi	—	—	—	—	98 668	13 500	226 564	20 263
65	Prodotti dolciari	5	12	242	455	770	425	57 198	32 155
68	Carni preparate e grassi animali	—	—	—	—	204	293	16 718	19 113
69	Pesci secchi, salati o affumicati	—	100	—	5 378	—	1	—	151
70	Pesci preparati	—	1	—	26	—	..	—	24
71	Conserva di pomodoro e pomodori pelati	2	—	134	—	—	359	—	7 148
72	Conserve e succhi di frutta	1	..	41	23	—	63	—	1 056
73	Legumi e ortaggi conservati	19 283	26 155	383 560	539 863	1	52	202	1 398
74	Estratti di carne, brodi e minestre	—	—	—	—	238	242	37 442	38 173
76	Formaggi di pasta dura e semidura	—	5	—	256	905	882	56 951	58 221
77	Formaggi di pasta molle e fusi	—	—	—	—	2 638	631	110 872	23 258
79	Olio di oliva alimentare	5 379	99 833	175 410	2 952 887	—	—	—	—
80	Oli e grassi per uso alimentare	6	317	143	4 600	10	26	491	2 179
81	Altri prodotti destinati all'alimentazione	—	—	—	—	5	82	812	3 993
82	Oli e grassi per uso industriale	2 263	1 613	34 945	24 207	8	37	319	2 066
83	Panelli e farine di semi e frutti oleosi	—	189	—	955	—	—	—	—
84	Pelli crude non buone da pellicceria	5 575	9 401	487 951	911 010	99	2	4 342	575
86	Budella e caglioli	—	48	—	2 522	—	—	—	—
87	Altri prodotti non destinati all'alimentazione	—	132	—	4 587	3	3	223	730
88	Vini *ettolitri*	—	4	—	160	20	226	1 016	2 232
89	Vermut »	—	—	—	—	80	82	2 285	2 488
90	Acquaviti e liquori »	1	—	70	—	21	20	2 302	1 337
91	Birra »	8	99	115	1 362	324	1 493	3 487	14 547
93	Acque minerali, gassose ; ghiaccio	—	—	—	—	—	3	—	32
95	Pelli conciate senza pelo	—	1	—	461	195	63	46 729	18 906
96	Pelli conciate col pelo	—	—	—	—	..	1	1 157	5 455
97	Lavori in pelle o cuoio	—	—	—	—	7	23	4 586	8 658
99	Vegetali filamentosi pettinati o cardati (escluso il cotone)	—	—	—	—	36	76	2 512	4 579
100	Cotone lavato, sgrassato o pettinato	—	—	—	—	..	—	8	—
101	Lane lavate, cardate o pettinate	—	—	—	—	—	4	—	349
102	Bozzoli e semi di bachi da seta	1 535	654	188 025	114 398	—	—	—	—
103	Cascami di vegetali filamentosi (escluso il cotone	—	—	—	—	—	63	—	959
104	Cascami di cotone	—	—	—	—	2 877	3 237	41 196	51 885
105	Cascami di lana	—	—	—	—	—	112	—	6 454
106	Cascami di seta	468	245	32 817	17 872	—	10	—	148
107	Filati di vegetali filamentosi (escluso il cotone)	—	—	—	—	174	412	10 420	20 868
108	Filati di cotone	—	—	—	—	148	105	36 713	23 748
109	Filati di lana	—	—	—	—	2 867	5 581	688 267	1 107 806
110	Seta tratta e filati di cascami di seta	3	101	1 349	54 908	—	2	—	534
111	Filati di fibre tessili artificiali e sintetiche e dei loro cascami	—	—	—	—	1 428	2 544	407 494	617 473
112	Filati da cucire	—	—	—	—	43	33	6 907	6 131
113	Tessuti di vegetali filamentosi, puri o misti (escluso il cotone)	—	—	—	—	81	69	15 728	20 527
114	Tessuti di cotone puri o misti	1	17	505	2 715	4 695	4 194	922 402	799 725
115	Tessuti di lana puri o misti	1	2	211	1 185	3 607	3 678	470 976	580 785
116	Tessuti di seta puri o misti	—	—	—	—	9	16	12 828	22 788
117	Tessuti di fibre tessili artificiali e sintetiche puri o misti	—	—	—	—	5 094	4 564	783 394	771 511
118	Maglieria e calze di fibre tessili vegetali	—	—	—	—	8	13	4 504	8 002

EUROPA

segue Tav. 10 — *segue* : **Grecia**

Quantità in quintali (salvo diversa indicazione) e valore in migliaia di lire

N. d'ordine	GRUPPI MERCEOLOGICI	Importazioni				Esportazioni			
		Quantità		Valore		Quantità		Valore	
		1959	1960	1959	1960	1959	1960	1959	1960
119	Maglieria e calze di lana	1	..	365	177	19	37	10 511	14 623
120	Maglieria e calze di seta	—	—	—	—	..	..	118	82
121	Maglieria e calze di fibre tessili artificiali e sintetiche	—	—	—	—	26	20	19 236	14 063
122	Tessuti speciali	—	—	—	—	206	327	35 610	48 266
123	Passamanerie, nastri e galloni	—	—	—	—	78	77	22 487	28 087
124	Cordami, cordicelle e spago	—	—	—	—	33	175	1 327	13 515
125	Altri prodotti delle industrie tessili	25	35	3 088	10 488	665	446	49 351	40 197
126	Feltri per cappelli	—	—	—	—	12	29	10 366	20 048
	numero					*17 990*	*43 916*		
127	Cappelli di paglia e di materie affini	—	—	—	—	2	5	801	2 546
	numero					*1 597*	*6 079*		
128	Cappelli di feltro	—	—	—	—	2	5	4 989	8 389
	numero					*1 326*	*4 649*		
129	Cappelli di altre materie e berretti	—	—	—	—	..	9	135	4 431
	numero					*720*	*8 430*		
130	Oggetti cuciti di fibre tessili vegetali	6	1	1 120	324	1 298	348	120 675	59 176
131	Oggetti cuciti di lana	3	2	894	678	232	16	19 570	8 148
132	Oggetti cuciti di seta	—	—	—	—	2	7	4 965	11 240
133	Oggetti cuciti di fibre tessili artificiali e sintetiche	—	..	—	316	150	48	19 157	19 994
134	Lavori da pellicciaio	—	..	—	780	—	1	—	2 867
135	Guanti di pelle	—	—	—	—	..	1	60	753
	paia					*24*	*1 020*		
136	Calzature di pelle	—	—	—	—	29	34	35 491	28 786
	paia					*7 111*	*6 824*		
137	Calzature non di pelle (escluse quelle di gomma elastica) e loro parti	—	—	—	—	5	21	1 071	3 838
138	Bottoni	—	—	—	—	72	103	20 722	30 201
139	Ombrelli e mazze da appoggio	—	—	—	—	486	560	41 160	56 968
140	Altri prodotti dell'industria del vestiario, dell'abbigliamento, dell'arredamento e affini	—	—	—	—	83	149	10 559	21 827
141	Legno comune segato	116	639	208	1 146	98	58	4 613	3 927
142	Legno fino segato	—	—	—	—	348	619	25 640	37 434
143	Legno compensato	—	—	—	—	2 492	2 048	48 455	39 562
144	Mobili di legno, di giunchi, di vimini	—	—	—	—	23	123	3 191	10 597
145	Carri da strade	—	—	—	—	—	3	—	544
146	Altri lavori di legno, di giunchi, di vimini	211	298	920	2 903	6 082	5 389	65 329	97 989
147	Lavori di sughero	—	—	—	—	188	147	5 859	9 845
148	Pasta per la fabbricazione della carta	—	—	—	—	1 800	2 496	14 577	20 767
149	Carta e cartoni semplici	—	—	—	—	366	552	10 608	14 211
150	Carta e cartoni lavorati e in lavori	—	—	—	—	2 355	4 621	96 386	178 287
151	Prodotti delle industrie poligrafiche ed editoriali	3	18	547	868	266	616	59 243	94 376
152	Prodotti delle industrie foto-fono-cinematografiche	1	1	502	2 093	22	32	26 055	40 239
155	Ferri e acciai laminati	500	—	1 008	—	10 956	23 112	141 878	221 686
156	Ghise speciali e ferro-leghe comuni	—	—	—	—	1 380	2 400	12 050	26 694
157	Metalli per leghe ferro-metalliche	—	—	—	—	—	20	—	779
158	Altri prodotti siderurgici	220	—	1 100	—	10 817	16 805	153 886	192 382
159	Alluminio e sue leghe	—	—	—	—	937	1 512	69 403	105 946
160	Rame e sue leghe	75	—	1 051	—	2 704	2 319	137 633	131 700
161	Piombo e sue leghe	—	—	—	—	—	9	—	213
162	Zinco e sue leghe	—	—	—	—	1 000	1 500	15 655	24 295
163	Stagno e sue leghe	—	—	—	—	21	9	1 504	760
166	Mercurio	—	—	—	—	—	2	—	842
167	Argento, oro e platino	—	—	—	—	—	1	—	21 372
168	Ceneri, polveri e scorie di metalli	—	—	—	—	1	42	752	486
169	Macchine utensili per la lavorazione dei metalli	12	—	141	—	2 905	3 312	189 748	261 585
170	Altre macchine utensili		—	—	—	3 683	3 148	278 025	256 310
171	Macchine motrici non elettriche	—	—	—	—	74	70	19 339	8 937
172	Macchine e apparecchi agricoli	—	—	—	—	1 023	1 121	49 937	84 800
173	Macchine per l'estrazione ed il trattamento dei minerali	—	34	—	835	708	1 919	42 592	131 178
174	Macchine ed apparecchi per l'industria tessile e del vestiario	5	11	2 335	1 437	1 553	5 641	296 946	754 982
175	Macchine per la lavorazione della carta e dei cartoni	—	—	—	—	513	115	61 477	8 984
176	Macchine per le industrie grafiche	—	—	—	—	49	220	22 991	28 161
177	Macchine ed apparecchi per le industrie alimentari	—	..	—	78	1 712	2 637	157 135	257 629
178	Cuscinetti a rotolamento	—	—	—	—	175	246	27 680	37 811
179	Altre macchine ed apparecchi non elettrici	—	2	—	100	11 831	20 116	1 324 362	1 839 998
180	Parti staccate di macchine ed apparecchi non elettrici	2	64	443	3 334	1 810	4 856	273 098	527 663
181	Generatori di elettricità, motori elettrici e loro parti	—	—	—	—	4 929	4 835	332 395	320 508
182	Apparecchi per telecomunicazioni e loro parti	—	—	—	—	122	271	68 485	125 771
183	Altri apparecchi per l'applicazione dell'elettricità e loro parti	—	—	—	—	3 358	3 512	379 952	452 916
184	Orologi e loro parti	..	—	111	—	4	9	1 918	2 865
185	Macchine da scrivere e contabili	—	—	—	—	128	331	76 492	363 512

EUROPA

segue : **Grecia - Irlanda** *segue* **Tav. 10**

Quantità in quintali (salvo diversa indicazione) e valore in migliaia di lire

N. d'ordine	GRUPPI MERCEOLOGICI	Importazioni				Esportazioni			
		Quantità		Valore		Quantità		Valore	
		1959	1960	1959	1960	1959	1960	1959	1960
186	Altri prodotti meccanici di precisione	..	..	311	818	942	1 291	240 424	364 492
187	Velocipedi e loro parti	—	—	—	—	340	598	30 727	48 047
188	Motocicli e loro parti	—	—	—	—	1 192	2 433	142 392	270 834
189	Autoveicoli	—	12	—	400	2 626	6 530	247 461	595 341
	numero		*1*			*230*	*621*		
190	Trattori	—	—	—	—	193	374	15 247	27 164
	numero					*7*	*21*		
191	Parti staccate di autoveicoli	—	2	—	142	1 055	1 913	86 458	173 812
192	Veicoli per strade ferrate e loro parti	—	—	—	—	22 058	27	209 171	4 976
193	Aeromobili e loro parti	—	—	—	—	144	—	236 928	—
194	Natanti e loro parti	—	82 013	—	296 020	52 791	1 976	1 832 173	78 349
195	Getti di ghisa	—	—	—	—	478	300	20 191	8 281
196	Utensili e strumenti per arti e mestieri e per la agricoltura	—	—	—	—	499	975	36 666	73 357
197	Bulloni, viti e minuterie metalliche	—	—	—	—	2 408	4 500	47 009	105 279
198	Altri prodotti delle industrie metalmeccaniche	60	79	1 286	4 753	65 055	66 903	1 670 307	1878 621
199	Marmo e alabastro lavorati	—	—	—	—	783	1 735	17 261	11 437
200	Lavori di pietre e di minerali non metalliferi (esclusi il marmo e l'alabastro)	118	85	3 389	1 727	895	655	20 081	29 227
201	Calce, cementi e gesso	—	—	—	—	414	1 505	1 530	4 594
202	Materiali da costruzione di terracotta e di materie refrattarie	—	—	—	—	20 466	15 247	125 641	93 978
203	Porcellane, maioliche e terraglie	5	27	1 007	4 525	1 451	2 381	60 920	88 234
204	Lavori di vetro e di cristallo	—	—	—	—	2 148	1 972	105 652	114 880
205	Esplosivi, fiammiferi e preparazioni infiammabili	—	—	—	—	81	162	19 261	20 636
206	Concimi chimici	—	—	—	—	1 565 583	1 039 656	3 927 327	2 420 046
207	Anticrittogamici ed antiparassitari per uso agricolo	3	—	5 119	—	15 462	189 013	310 644	1 276 149
208	Saponi, glicerina e lavori di cera	5 732	—	61 785	—	9	35	946	3 130
209	Profumerie	..	—	161	—	25	96	7 216	16 322
210	Prodotti e preparazioni chimico-farmaceutici	—	—	—	—	663	979	421 697	541 822
211	Estratti per tinta e per concia	—	—	—	—	6 509	7 459	81 099	84 959
212	Colori, lacche, tinture, vernici e smalti	—	22	—	645	662	1 089	31 228	53 835
213	Inchiostri, destrine, colle, ceralacca e affini	—	—	—	—	103	160	8 159	12 086
214	Oli essenziali, essenze e terpeni degli oli essenziali	—	—	—	—	16	8	19 051	5 603
215	Gomma elastica sintetica	—	—	—	—	942	2 321	24 169	70 600
216	Materie plastiche artificiali e resine sintetiche	—	16	—	1 438	14 619	23 170	565 460	820 711
217	Altri prodotti chimici inorganici	—	5	—	8 161	111 452	195 892	626 244	606 701
218	Altri prodotti chimici organici	29 905	2 230	3 457	3 167	4 025	7 037	146 313	175 156
219	Prodotti vari delle industrie chimiche	65 600	56 590	724 847	844 753	1 877	3 350	81 973	117 781
220	Benzina	—	—	—	—	177 231	84 397	270 234	124 829
221	Petrolio	—	—	—	—	17 899	102 053	27 227	149 713
222	Oli da gas	—	—	—	—	180 477	166 648	311 153	187 476
223	Residui combustibili della distillazione del petrolio	—	—	—	—	1 288 574	1 213 373	1 166 637	997 920
224	Oli lubrificanti	—	—	—	—	5 184	2 077	45 164	30 309
225	Altri derivati della distillazione del petrolio	—	—	—	—	51 271	45 605	166 648	173 823
226	Coke metallurgico e da gas	—	—	—	—	5 695	76 254	10 072	116 920
227	Derivati della distillazione del carbon fossile	—	—	—	—	290	651	1 080	6 136
229	Fibre artificiali e sintetiche e loro cascami	—	—	—	—	1 228	2 090	43 020	87 101
230	Pneumatici per ruote di veicoli	—	..	—	37	2 853	4 411	257 175	425 148
231	Altri lavori di gomma elastica	—	—	—	—	2 106	2 223	141 215	160 557
232	Cavi e conduttori elettrici isolati	—	—	—	—	11 843	6 574	446 531	303 982
233	Lampade elettriche e loro parti	—	—	—	—	124	98	15 918	21 447
234	Strumenti musicali e loro parti	—	—	—	—	97	206	34 160	69 387
235	Altri prodotti delle industrie manifatturiere varie	4	84	1 114	2 584	3 408	2 847	384 644	476 928
236	Stracci	489	981	7 973	14 780	—	—	—	—
	Totale			**10 782 178**	**10 528 676**			**24 036 307**	**25 265 783**

IRLANDA

1	Frumento	—	—	—	—	7 336	—	25 499	—
2	Segale, orzo e avena	48	—	155	—	—	—	—	—
4	Granoturco	—	175	—	413	—	—	—	—
5	Altri cereali	—	—	—	—	—	20	—	344
6	Legumi e ortaggi freschi	—	—	—	—	—	84	—	373
7	Legumi e ortaggi secchi	—	—	—	—	42	15	3 099	1 258
8	Agrumi	—	—	—	—	4 817	2 941	40 138	25 806
10	Altre frutta fresche	—	—	—	—	10 813	14 072	90 680	135 241
11	Altre frutta secche	—	—	—	—	182	733	5 588	22 988
12	Vegetali filamentosi greggi, escluso il cotone	2 719	49	23 053	235	—	500	—	15 847
14	Semi e frutti oleosi	—	—	—	—	—	59	—	1 045

Quantità in quintali (salvo diversa indicazione) e valore in migliaia di lire

N. d'ordine	GRUPPI MERCEOLOGICI	Importazioni				Esportazioni			
		Quantità		Valore		Quantità		Valore	
		1959	1960	1959	1960	1959	1960	1959	1960
15	Semi e frutti da sementa	247	495	4 571	11 278	2	—	152	—
17	Cacao	—	—	—	—	—	1	—	170
21	Fiori freschi, piante vive e altri prodotti vegetali	—	7	—	354	1 214	2 887	8 165	19 466
22	Equini	288	60	108 463	27 994	—	5	—	1 308
	numero	*59*	*16*				*1*		
23	Bovini	179	24 806	3 396	544 642	—	—	—	—
	numero	*38*	*4 956*						
27	Altri animali vivi	—	..	—	410	—	—	—	—
28	Lane sudice	7 699	8 307	632 477	696 069	22	—	1 513	—
30	Pelo	—	—	—	—	31	38	822	7 177
37	Prodotti forestali commestibili	—	—	—	—	—	9	—	157
42	Pesce fresco e congelato	92	200	1 509	3 939	—	—	—	—
49	Rottami di ghisa, ferro e acciaio	7 609	1 569	17 527	5 066	..	—	189	—
50	Rottami di rame	178	234	5 114	8 250	—	—	—	—
51	Rottami di altri metalli non ferrosi	2 251	2 165	51 808	58 103	—	—	—	—
55	Marmo e alabastro greggi	—	270	—	1 962	5 412	6 392	5 356	7 610
57	Altri minerali non metalliferi	—	—	—	—	1 308	1 810	4 512	6 714
58	Riso semigreggio e lavorato	—	—	—	—	8 977	5 814	77 410	44 304
65	Prodotti dolciari	1	809	39	28 118	1	21	71	508
67	Carni fresche e congelate	3 873	8 598	124 534	272 944	—	—	—	—
68	Carni preparate e grassi animali	757	405	12 964	7 788	—	1	—	109
69	Pesci secchi, salati o affumicati	—	978	—	14 876	—	—	—	—
70	Pesci preparati	—	335	—	4 266	—	—	—	—
71	Conserva di pomodoro e pomodori pelati	—	—	—	—	141	786	1 576	9 055
72	Conserve e succhi di frutta	—	—	—	—	383	245	3 569	3 467
73	Legumi e ortaggi conservati	—	—	—	—	1	9	32	152
76	Formaggi di pasta dura e semidura	—	—	—	—	43	89	3 162	6 972
77	Formaggi di pasta molle e fusi	—	—	—	—	9	2	515	156
78	Caseina e prodotti derivati	—	24	—	1 348	—	—	—	—
79	Olio di oliva alimentare	—	—	—	—	21	17	1 064	695
80	Oli e grassi per uso alimentare	—	—	—	—	—	..	—	20
81	Altri prodotti destinati all'alimentazione	—	—	—	—	3 496	3 100	12 137	9 051
82	Oli e grassi per uso industriale	51	347	927	4 306	106	1	1 434	111
85	Piume e penne greggie	154	104	1 736	1 166	—	—	—	—
86	Budella e cagliodi	—	926	—	13 619	—	—	—	—
87	Altri prodotti non destinati all'alimentazione	—	222	—	17 461	250	409	639	1 338
88	Vini *ettolitri*	—	—	—	—	171	477	6 334	13 003
89	Vermut »	—	—	—	—	632	783	16 580	20 128
90	Acquaviti e liquori »	3	80	293	2 050	9	19	754	1 289
91	Birra »	147	149	3 317	3 314	—	—	—	—
95	Pelli conciate senza pelo	86	68	32 205	14 782	1	7	545	1 090
97	Lavori in pelle o cuoio	—	—	—	—	6	30	3 567	10 417
101	Lane lavate, cardate o pettinate	311	302	37 483	34 114	—	48	—	4 045
105	Cascami di lana	—	11	—	527	8	506	235	12 086
107	Filati di vegetali filamentosi (escluso il cotone)	133	75	18 949	13 680	—	163	—	7 976
108	Filati di cotone	—	—	—	—	519	988	20 178	33 506
109	Filati di lana	—	—	—	—	322	624	15 413	44 858
111	Filati di fibre tessili artificiali e sintetiche e dei loro cascami	143	—	5 013	—	319	642	29 268	58 119
112	Filati da cucire	—	—	—	—	—	1	—	62
113	Tessuti di vegetali filamentosi, puri o misti (escluso il cotone)	13	72	4 171	20 089	—	..	—	165
114	Tessuti di cotone puri o misti	—	—	—	—	531	457	47 618	65 827
115	Tessuti di lana puri o misti	4	13	1 335	4 493	825	1 082	183 972	201 899
116	Tessuti di seta puri o misti	—	—	—	—	4	10	13 069	21 905
117	Tessuti di fibre tessili artificiali e sintetiche puri o misti	13	4	3 481	1 585	356	331	104 988	151 234
118	Maglieria e calze di fibre tessili vegetali	1	—	315	—	5	2	3 677	1 509
119	Maglieria e calze di lana	—	..	—	54	7	22	10 223	27 165
120	Maglieria e calze di seta	—	—	—	—	—	..	—	200
121	Maglieria e calze di fibre tessili artificiali e sintetiche	—	—	—	—	258	163	266 475	161 515
122	Tessuti speciali	—	21	—	8 602	2	11	773	2 250
123	Passamanerie, nastri e galloni	—	—	—	—	1	9	464	5 080
124	Cordami, cordicelle e spago	—	—	—	—	46	—	1 558	—
125	Altri prodotti delle industrie tessili	14	30	762	1 664	48	135	8 053	20 472
126	Feltri per cappelli	—	—	—	—	16	24	4 455	8 231
	numero					*21 330*	*46 492*		
127	Cappelli di paglia e di materie affini	—	—	—	—	1	..	478	395
	numero					*2 050*	*517*		
128	Cappelli di feltro	—	—	—	—	..	1	57	402
	numero					*79*	*89*		
129	Cappelli di altre materie e berretti	—	—	—	—	..	—	60	—
	numero					*176*			
130	Oggetti cuciti di fibre tessili vegetali	9	1	9 292	415	916	286	66 052	33 101
131	Oggetti cuciti di lana	—	11	—	5 530	25	3	1 714	1 298
132	Oggetti cuciti di seta	—	—	—	—	1	1	2 803	2 313
133	Oggetti cuciti di fibre tessili artificiali e sintetiche	—	—	—	—	24	9	5 391	5 839

EUROPA

segue : Irlanda *segue* **Tav. 10**

Quantità in quintali (salvo diversa indicazione) e valore in migliaia di lire

N. d'ordine	GRUPPI MERCEOLOGICI	Importazioni				Esportazioni			
		Quantità		Valore		Quantità		Valore	
		1959	1960	1959	1960	1959	1960	1959	1960
136	Calzature di pelle	—	..	—	28	87	168	89 043	166 233
	paia		*29*			*19 499*	*36 954*		
137	Calzature non di pelle (escluse quelle di gomma elastica) e loro parti	—	—	—	—	1	..	1 783	421
138	Bottoni	—	—	—	—	80	86	6 937	8 103
139	Ombrelli e mazze da appoggio	—	—	—	—	16	29	1 914	8 397
140	Altri prodotti dell'industria del vestiario, dell'abbigliamento, dell'arredamento e affini	—	—	—	—	7	44	1 425	7 557
142	Legno fino segato	—	—	—	—	39	24	1 079	651
143	Legno compensato	—	—	—	—	142	264	4 287	8 374
144	Mobili di legno, di giunchi, di vimini	—	—	—	—	8	10	1 975	1 080
145	Carri da strade	—	—	—	—	—	1	—	322
146	Altri lavori di legno, di giunchi, di vimini	56	—	8 964	—	182	418	39 547	66 400
150	Carta e cartoni lavorati e in lavori	336	756	5 496	11 857	16	72	1 967	4 544
151	Prodotti delle industrie poligrafiche ed editoriali	2	..	441	57	122	248	19 885	40 721
152	Prodotti delle industrie foto-fono-cinematografiche	—	—	—	—	—	1	—	2 308
155	Ferri e acciai laminati	51	40	1 772	1 283	—	85	—	1 399
156	Ghise speciali e ferro-leghe comuni	10	—	1 078	—	—	—	—	—
158	Altri prodotti siderurgici	—	—	—	—	161	171	6 868	6 816
159	Alluminio e sue leghe	2	—	55	—	180	21	8 089	1 412
160	Rame e sue leghe	—	2 288	—	53 371	15	2	2 146	403
169	Macchine utensili per la lavorazione dei metalli	—	—	—	—	50	39	4 453	2 566
170	Altre macchine utensili	—	—	—	—	12	34	968	7 602
171	Macchine motrici non elettriche	—	—	—	—	10	..	905	74
173	Macchine per l'estrazione ed il trattamento dei minerali	—	—	—	—	—	104	—	5 848
174	Macchine ed apparecchi per l'industria tessile e del vestiario	—	—	—	—	202	1 062	28 627	86 968
175	Macchine per la lavorazione della carta e dei cartoni	—	—	—	—	—	400	—	120 285
177	Macchine ed apparecchi per le industrie alimentari	—	—	—	—	2	1	202	215
178	Cuscinetti a rotolamento	—	—	—	—	—	9	—	1 102
179	Altre macchine ed apparecchi non elettrici	—	—	—	—	281	822	48 027	97 799
180	Parti staccate di macchine ed apparecchi non elettrici	—	—	3 737	—	271	303	36 667	50 943
181	Generatori di elettricità, motori elettrici e loro parti	—	—	—	—	18	70	3 387	4 345
182	Apparecchi per telecomunicazioni e loro parti	—	—	—	—	—	3	—	3 064
183	Altri apparecchi per l'applicazione dell'elettricità e loro parti	—	—	—	—	476	169	73 273	39 640
184	Orologi e loro parti	—	—	—	—	..	1	285	5 976
185	Macchine da scrivere e contabili	—	—	—	—	6	64	3 077	16 825
186	Altri prodotti meccanici di precisione	—	1	—	443	69	98	21 045	43 953
187	Velocipedi e loro parti	—	—	—	—	2	2	1 111	684
188	Motocicli e loro parti	—	—	—	—	603	893	73 598	105 670
189	Autoveicoli	—	—	—	—	4 452	4 748	304 360	320 225
	numero					*701*	*703*		
191	Parti staccate di autoveicoli	—	—	—	—	156	189	21 156	25 828
195	Getti di ghisa	—	—	—	—	3	—	190	—
196	Utensili e strumenti per arti e mestieri e per l'agricoltura	—	87	—	33 007	..	3	37	480
197	Bulloni, viti e minuterie metalliche	—	—	—	—	68	50	2 933	2 353
198	Altri prodotti delle industrie metalmeccaniche	—	—	—	—	2 489	1 956	41 966	64 370
199	Marmo e alabastro lavorati	—	—	—	—	8 831	8 052	61 552	56 705
200	Lavori di pietre e di minerali non metalliferi (esclusi il marmo e l'alabastro)	—	—	—	—	26	36	2 075	3 202
201	Calce, cementi e gesso	—	—	—	—	—	15	—	61
202	Materiali da costruzione di terracotta e di materie refrattarie	—	—	—	—	230	377	4 653	10 048
203	Porcellane, maioliche e terraglie	—	2	—	303	15	57	2 665	4 956
204	Lavori di vetro e di cristallo	9	7	2 295	2 542	376	413	11 374	13 612
205	Esplosivi, fiammiferi e preparazioni infiammabili	—	—	—	—	—	..	—	5
206	Concimi chimici	—	—	—	—	—	5 711	—	11 852
208	Saponi, glicerina e lavori di cera	—	—	—	—	—	3	—	799
209	Profumerie	—	—	—	—	—	..	—	63
210	Prodotti e preparazioni chimico-farmaceutici	122	—	65 736	—	7	3	1 987	3 465
211	Estratti per tinta e per concia	—	—	—	—	50	150	586	646
212	Colori, lacche, tinture, vernici e smalti	—	—	—	—	99	5	5 760	350
213	Inchiostri, destrine, colle, ceralacca e affini	—	—	—	—	100	159	1 225	1 613
214	Oli essenziali, essenze e terpeni degli oli essenziali	—	—	—	—	—	1	—	808
216	Materie plastiche artificiali e resine sintetiche	47	49	605	637	335	352	18 157	15 439
217	Altri prodotti chimici inorganici	—	522	—	5 089	—	—	—	—
218	Altri prodotti chimici organici	—	—	—	—	129	134	7 352	11 331
219	Prodotti vari delle industrie chimiche	610	23	8 269	3 080	24	24	3 780	2 744
228	Cellulosa tessile	5 817	—	62 728	—	—	—	—	—
229	Fibre artificiali e sintetiche e loro cascami	73	23	10 801	463	177	375	21 747	36 145
230	Pneumatici per ruote di veicoli	—	9	—	593	104	138	9 394	13 398
231	Altri lavori di gomma elastica	—	—	—	—	66	121	6 752	13 009

Quantità in quintali (salvo diversa indicazione) e valore in migliaia di lire

N. d'ordine	GRUPPI MERCEOLOGICI	Importazioni				Esportazioni			
		Quantità		Valore		Quantità		Valore	
		1959	1960	1959	1960	1959	1960	1959	1960
232	Cavi e conduttori elettrici isolati	—	—	—	—	—	..	—	81
233	Lampade elettriche e loro parti	—	—	—	—	—	..	—	92
234	Strumenti musicali e loro parti	—	—	—	—	46	47	20 785	21 362
235	Altri prodotti delle industrie manifatturiere varie	139	66	18 494	9 410	313	638	46 687	89 020
236	Stracci	1 367	1 586	10 838	12 732	—	91	—	1 569
	Totale			**1 306 198**	**1 970 401**			**2 182 819**	**2 883 153**
	ISLANDA								
10	Altre frutta fresche	—	—	—	—	8 157	316	73 388	2 667
11	Altre frutta secche	—	—	—	—	186	51	10 094	2 586
12	Vegetali filamentosi greggi, escluso il cotone	—	—	—	—	30 100	—	12 629	—
14	Semi e frutti oleosi	—	—	—	—	20	—	397	—
23	Bovini *numero*	—	1 024 *198*	—	18 512	—	—	—	—
28	Lane sudice	111	80	9 749	9 239	—	—	—	—
29	Uova di volatili	—	595	—	19 807	—	—	—	—
31	Altri prodotti degli allevamenti zootecnici	4	15	566	1 635	—	—	—	—
39	Prodotti forestali per la tinta e per la concia	—	—	—	—	—	1	—	32
42	Pesce fresco e congelato	84	171	2 177	6 710	—	—	—	—
55	Marmo e alabastro greggi	—	—	—	—	2 262	770	1 560	595
56	Sale marino e salgemma	—	—	—	—	30 300	—	6 279	—
61	Paste di frumento	—	—	—	—	—	7	—	152
65	Prodotti dolciari	20	—	704	—	8	—	366	—
67	Carni fresche e congelate	—	69	—	2 209	—	—	—	—
69	Pesci secchi, salati o affumicati	32 548	74 801	689 813	1 337 582	—	—	—	—
70	Pesci preparati	—	..	—	25	—	—	—	—
71	Conserva di pomodoro e pomodori pelati	—	—	—	—	10	56	159	1 162
72	Conserve e succhi di frutta	—	—	—	—	—	8	—	396
73	Legumi e ortaggi conservati	—	—	—	—	—	3	—	63
74	Estratti di carne, brodi e minestre	—	—	—	—	—	6	—	105
76	Formaggi di pasta dura e semidura	—	—	—	—	15	—	1 041	—
80	Oli e grassi per uso alimentare	93	180	1 926	13 616	—	—	—	—
81	Altri prodotti destinati all'alimentazione	10	—	212	—	—	—	—	—
82	Oli e grassi per uso industriale	47	51	943	907	—	—	—	—
84	Pelli crude non buone da pellicceria	119	77	2 593	4 168	—	—	—	—
88	Vini *ettolitri*	—	—	—	—	—	189	—	5 874
89	Vermut »	—	—	—	—	10	287	437	11 008
90	Acquaviti e liquori »	—	—	—	—	2	34	180	2 979
95	Pelli conciate senza pelo	..	10	333	3 338	—	..	—	203
97	Lavori in pelle o cuoio	—	—	—	—	1	1	546	579
105	Cascami di lana	—	—	—	—	2	—	740	—
107	Filati di vegetali filamentosi (escluso il cotone)	—	—	—	—	43	—	4 138	—
108	Filati di cotone	—	—	—	—	22	30	1 178	1 357
109	Filati di lana	—	—	—	—	125	158	40 700	51 473
111	Filati di fibre tessili artificiali e sintetiche e dei loro cascami	—	—	—	—	2	2	1 097	1 247
112	Filati da cucire	—	—	—	—	1	2	280	437
114	Tessuti di cotone puri o misti	—	—	—	—	48	25	5 468	5 493
115	Tessuti di lana puri o misti	—	—	—	—	38	92	8 753	16 450
116	Tessuti di seta puri o misti	—	—	—	—	..	3	630	3 174
117	Tessuti di fibre tessili artificiali e sintetiche puri o misti	—	—	—	—	49	44	9 855	16 240
118	Maglieria e calze di fibre tessili vegetali	—	—	—	—	—	..	—	84
119	Maglieria e calze di lana	—	—	—	—	2	3	1 557	2 698
121	Maglieria e calze di fibre tessili artificiali e sintetiche	—	—	—	—	13	38	4 439	12 572
122	Tessuti speciali	—	—	—	—	1 684	577	47 552	17 065
123	Passamanerie, nastri e galloni	—	—	—	—	—	..	—	18
124	Cordami, cordicelle e spago	—	—	—	—	9	16	1 054	1 626
125	*Altri prodotti delle industrie tessili*	—	—	—	—	20	1	3 683	306
126	Feltri per cappelli *numero*	—	—	—	—	—	7 *6 600*	—	1 741
128	Cappelli di feltro *numero*	—	—	—	—	.. *267*	1 *635*	705	852
129	Cappelli di altre materie e berretti *numero*	—	—	—	—	.. *748*	—	370	—
130	Oggetti cuciti di fibre tessili vegetali	—	—	—	—	24	7	3 143	995
131	Oggetti cuciti di lana	—	—	—	—	1	..	308	16
132	Oggetti cuciti di seta	—	—	—	—	..	..	1 145	1 431
133	Oggetti cuciti di fibre tessili artificiali e sintetiche	—	—	—	—	—	..	—	113
136	Calzature di pelle *paia*	—	—	—	—	1 *179*	7 *1 523*	534	2 370
137	Calzature non di pelle (escluse quelle di gomma elastica) e loro parti	—	—	—	—	..	1	112	143
139	Ombrelli e mazze da appoggio	—	—	—	—	5	—	1 046	—

EUROPA

segue : **Islanda - Jugoslavia** *segue* Tav. 10

Quantità in quintali (salvo diversa indicazione) e valore in migliaia di lire

N. d'ordine	GRUPPI MERCEOLOGICI	Importazioni				Esportazioni			
		Quantità		Valore		Quantità		Valore	
		1959	1960	1959	1960	1959	1960	1959	1960
140	Altri prodotti dell'industria del vestiario, dello abbigliamento, dell'arredamento e affini. . . .	—	—	—	—	2	5	1 064	1 636
143	Legno compensato	—	—	—	—	—	..	—	50
144	Mobili di legno, di giunchi, di vimini	—	—	—	—	—	1	—	72
146	Altri lavori di legno, di giunchi, di vimini . . .	—	—	—	—	2	4	230	1 514
150	Carta e cartoni lavorati e in lavori.	—	—	—	—	1	2	123	527
151	Prodotti delle industrie poligrafiche ed editoriali	—	—	—	—	..	4	326	248
152	Prodotti delle industrie foto-fono-cinematografiche	—	—	—	—	—	..	—	80
155	Ferri e acciai laminati	—	—	—	—	586	113	9 890	2 333
158	Altri prodotti siderurgici	—	—	—	—	18	3	967	222
159	Alluminio e sue leghe	—	—	—	—	127	24	6 102	1 482
160	Rame e sue leghe	—	252	—	7 351	83	17	5 377	1 067
168	Ceneri, polveri e scorie di metalli	—	153	—	1 938	—	—	—	—
169	Macchine utensili per la lavorazione dei metalli	—	—	—	—	—	21	—	2 441
170	Altre macchine utensili	—	—	—	—	5	31	584	6 651
173	Macchine per l'estrazione ed il trattamento dei minerali.	—	—	—	—	—	10	—	1 443
174	Macchine ed apparecchi per l'industria tessile e del vestiario	—	—	—	—	32	282	9 905	29 357
175	Macchine per la lavorazione della carta e dei cartoni	—	—	—	—	—	..	—	156
176	Macchine per le industrie grafiche.	—	—	—	—	108	5	11 517	288
178	Cuscinetti a rotolamento	—	—	—	—	1	1	311	264
179	Altre macchine ed apparecchi non elettrici . . .	—	2	—	85	200	658	18 427	59 797
180	Parti staccate di macchine ed apparecchi non elettrici	—	—	—	—	65	141	14 325	22 028
181	Generatori di elettricità, motori elettrici e loro parti	—	—	—	—	2	5	221	486
182	Apparecchi per telecomunicazioni e loro parti. .	—	—	—	—	—	1	—	54
183	Altri apparecchi per l'applicazione dell'elettricità e loro parti	—	—	—	—	17	94	4 889	25 941
184	Orologi e loro parti	—	—	—	—	43	—	64	—
185	Macchine da scrivere e contabili	—	—	—	—	16	36	16 432	33 680
186	Altri prodotti meccanici di precisione.	—	—	—	—	1	2	825	5 398
187	Velocipedi e loro parti	—	—	—	—	..	5	34	438
188	Motocicli e loro parti.	—	—	—	—	189	31	17 098	4 629
189	Autoveicoli	—	—	—	—	1 384	169	111 127	15 088
	numero					*141*	*17*		
191	Parti staccate di autoveicoli	—	—	—	—	24	53	3 300	6 739
196	Utensili e strumenti per arti e mestieri e per l'agricoltura	—	—	—	—	—	1	—	320
197	Bulloni, viti e minuterie metalliche.	—	—	—	—	—	39	—	1 516
198	Altri prodotti delle industrie metalmeccaniche. .	—	—	—	—	151	111	19 168	14 128
199	Marmo e alabastro lavorati	—	—	—	—	—	315	—	2 519
200	Lavori di pietre e di minerali non metalliferi (esclusi il marmo e l'alabastro)	—	—	—	—	5	7	1 030	1 568
202	Materiali da costruzione di terracotta e di materie refrattarie	—	—	—	—	61	—	800	—
203	Porcellane, maioliche e terraglie.	—	—	—	—	40	6	1 042	234
204	Lavori di vetro e di cristallo	—	3	—	995	9	12	416	1 242
207	Anticrittogamici ed antiparassitari per uso agricolo.	13	—	1 233	—	—	—	—	—
208	Saponi, glicerina e lavori di cera	—	—	—	—	—	8	—	769
209	Profumerie	—	—	—	—	1	18	310	2 972
210	Prodotti e preparazioni chimico-farmaceutici . .	1	—	946	—	44	30	12 390	7 371
211	Estratti per tinta e per concia.	—	—	—	—	50	26	690	864
212	Colori, lacche, tinture, vernici e smalti.	—	—	—	—	32	26	8 204	2 854
216	Materie plastiche artificiali e resine sintetiche. .	—	—	—	—	40	8	1 601	441
218	Altri prodotti chimici organici.	—	—	—	—	..	6	500	1 160
219	Prodotti vari delle industrie chimiche.	—	—	—	—	6	..	1 326	264
222	Oli da gas.	—	—	—	—	132 537	—	231 114	—
230	Pneumatici per ruote di veicoli	—	2	—	25	1 006	948	102 041	93 576
231	Altri lavori di gomma elastica.	—	—	—	—	51	33	4 935	3 906
232	Cavi e conduttori elettrici isolati.	—	—	—	—	1	—	129	—
234	Strumenti musicali e loro parti	—	—	—	—	..	1	71	297
235	Altri prodotti delle industrie manifatturiere varie.	—	—	—	—	26	15	3 748	4 642
	Totale . . .			**711 195**	**1 428 142**			**868 216**	**531 054**

JUGOSLAVIA

1	Frumento	—	—	—	—	2 010	1 527	18 797	16 875
2	Segale, orzo e avena	130 746	51 363	462 238	182 143	—	—	—	—
4	Granoturco	558 825	1 550 212	2 160 959	5 495 257	2 908	2	31 367	40
5	Altri cereali	446	814	2 223	4 156	202	733	4 520	23 719
6	Legumi e ortaggi freschi	8 061	18 250	34 255	53 554	95 409	733	255 962	4 845
7	Legumi e ortaggi secchi	13 983	6 582	419 515	203 989	2	—	31	—

EUROPA

segue Tav. 10 — *segue* : **Jugoslavia**

Quantità in quintali (salvo diversa indicazione) e valore in migliaia di lire

N. d'ordine	GRUPPI MERCEOLOGICI	Importazioni				Esportazioni			
		Quantità		Valore		Quantità		Valore	
		1959	1960	1959	1960	1959	1960	1959	1960
8	Agrumi	—	—	—	—	33 607	57 371	218 672	346 268
9	Frutta tropicali	—	—	—	—	432	..	9 478	16
10	Altre frutta fresche	6 402	20 948	31 369	199 749	11 930	160	81 925	9 246
11	Altre frutta secche	13 173	13 593	248 820	255 747	102	3 839	8 975	113 967
12	Vegetali filamentosi greggi, escluso il cotone	10 196	36 843	209 544	787 045	148	64	1 844	3 503
13	Cotone in massa, greggio	24 229	2 853	1 082 225	123 797	—	—	—	—
14	Semi e frutti oleosi	1 897	2 662	17 459	33 482	52	—	980	—
15	Semi e frutti da sementa	706	5 277	12 297	34 328	367	272	10 423	6 117
18	Tè, droghe e spezie	—	29	—	564	46	45	8 161	9 756
19	Tabacchi greggi	9 200	10 750	612 963	693 313	—	—	—	—
20	Piante e parti di piante, semi e frutti, medicinali	2 752	4 159	41 978	81 121	5	43	2 359	6 041
21	Fiori freschi, piante vive e altri prodotti vegetali	41 105	11 246	99 689	39 786	1 185	4 605	55 575	132 923
22	Equini	112 853	80 047	1 920 518	1 366 641	—	—	—	—
	numero	*29 197*	*21 633*						
23	Bovini	164 050	230 950	4 456 310	6 531 737	—	—	—	—
	numero	*39 578*	*57 567*						
24	Ovini e caprini	662	327	13 144	6 833	—	—	—	—
	numero	*2 375*	*1 176*	—	—				
25	Suini	16 362	5 298	427 430	137 107	—	—	—	—
	numero	*16 066*	*4 655*						
26	Animali da cortile e selvaggina	443	630	61 645	95 566	28	1	3 439	137
27	Altri animali vivi	18	138	2 698	4 800	..	1	51	720
28	Lane sudice	476	461	31 523	28 617	—	—	—	—
29	Uova di volatili	57 366	71 995	1 609 009	1 998 052	9	100	59	6 185
30	Pelo	—	—	—	—	—	17	—	4 158
31	Altri prodotti degli allevamenti zootecnici	4 994	6 281	18 644	24 469	—	—	—	—
32	Legno comune, rozzo o semplicemente sgrossato con l'ascia	361 809	426 837	601 160	591 098	—	1	—	40
33	Legno fino, rozzo o semplicemente sgrossato con l'ascia	372	756	1 191	2 055	—	210	—	2 624
34	Legna da fuoco e carbone vegetale	3 429 814	3 623 239	3 069 563	3 429 399	—	—	—	—
35	Sughero greggio	—	155	—	737	5 725	8 401	114 746	215 027
36	Gomma elastica greggia	—	—	—	—	50	52	3 132	3 480
37	Prodotti forestali commestibili	281	6	45 114	1 441	—	—	—	—
38	Gomme, resine e balsami	280	26	903	435	62	57	3 018	2 269
39	Prodotti forestali per la tinta e per la concia	40	98	450	1 180	66	3	2 137	665
40	Prodotti forestali da intreccio e da intaglio	4 858	3 333	11 324	9 340	1	58	437	738
41	Altri prodotti forestali	14 593	19 459	129 031	188 379	111	414	4 083	10 073
42	Pesce fresco e congelato	20 375	13 007	441 258	330 117	—	3	—	163
43	Altri prodotti della pesca	8	22	4 419	8 078	4	—	100	—
44	Pelli da pellicceria	..	137	288	27 010	127	—	8 140	—
45	Altri prodotti della caccia	2 103	1 724	83 747	67 004	—	—	—	—
46	Minerali di ferro	—	3 060	—	1 560	52	50	692	410
48	Altri minerali metalliferi	2 197 673	2 220 189	1 157 924	1 036 961	3 133	30	8 980	485
49	Rottami di ghisa, ferro e acciaio	7 640	12 590	19 041	31 331	—	—	—	—
51	Rottami di altri metalli non ferrosi	25 294	23 482	365 155	350 309	—	940	—	4 698
52	Zolfo greggio	—	—	—	—	10 101	39 300	22 946	77 980
53	Carbon fossile	778 993	997 982	402 421	471 711	—	9 920	—	11 889
54	Oli greggi di petrolio	—	—	—	—	—	1	—	45
55	Marmo e alabastro greggi	49 726	73 637	75 354	101 476	771	198	2 297	118
56	Sale marino e salgemma	—	—	—	—	4 380	1	1 007	9
57	Altri minerali non metalliferi	825 643	2 309 681	428 640	821 367	7 922	10 155	21 295	27 734
58	Riso semigreggio e lavorato	—	—	—	—	9 181	5 180	102 257	41 277
59	Farina di frumento	—	—	—	—	2 797	715	15 162	4 084
60	Farine di altri cereali e semolini	—	238	—	2 208	50	5	215	110
61	Paste di frumento	—	—	—	—	383	157	3 938	1 753
62	Prodotti della panetteria	—	—	—	—	2	39	2 608	3 781
63	Zucchero	—	4 050	—	26 642	—	—	—	—
64	Altri prodotti saccariferi	1 863	—	5 082	—	—	..	—	57
65	Prodotti dolciari	2	—	119	—	—	516	—	35 349
67	Carni fresche e congelate	68 111	125 054	2 974 425	6 086 352	—	3	—	222
68	Carni preparate e grassi animali	11 843	7 036	608 341	419 224	—	12	—	1 422
69	Pesci secchi, salati o affumicati	1 030	277	23 739	6 095	—	3	—	161
70	Pesci preparati	5 287	8 416	161 598	277 908	—	3	—	140
71	Conserva di pomodoro e pomodori pelati	4 289	—	29 930	—	2 087	7	14 562	106
72	Conserve e succhi di frutta	935	1 267	18 894	31 030	74	86	4 482	4 704
73	Legumi e ortaggi conservati	769	270	32 465	13 888	190	84	9 725	4 383
74	Estratti di carne, brodi e minestre	—	—	—	—	17	304	693	10 984
75	Latte e burro	147	5	9 194	392	—	10	—	1 123
76	Formaggi di pasta dura e semidura	12	—	560	—	—	—	—	—
77	Formaggi di pasta molle e fusi	—	23	—	498	—	96	—	5 703
78	Caseina e prodotti derivati	1 595	426	37 610	10 386	—	—	—	—
79	Olio di oliva alimentare	—	236	—	6 664	168	292	5 274	10 123
80	Oli e grassi per uso alimentare	3 414	—	49 623	—	20	—	760	—
81	Altri prodotti destinati all'alimentazione	1	1 357	9	4 388	6 700	3 740	101 483	101 276
82	Oli e grassi per uso industriale	—	—	—	—	80	70	2 627	2 236
83	Panelli e farine di semi e frutti oleosi	28 831	7 206	62 398	18 549	—	942	—	4 505
84	Pelli crude non buone da pellicceria	42	258	2 623	19 180	1 304	2 654	93 995	219 653
85	Piume e penne greggie	200	372	800	1 385	—	—	—	—

EUROPA

segue : **Jugoslavia** *segue* Tav. 10

Quantità in quintali (salvo diversa indicazione) e valore in migliaia di lire

N. d'ordine	GRUPPI MERCEOLOGICI	Importazioni				Esportazioni			
		Quantità		Valore		Quantità		Valore	
		1959	1960	1959	1960	1959	1960	1959	1960
86	Budella e caglioli	2 732	3 841	49 907	71 110	—	—	—	—
87	Altri prodotti non destinati all'alimentazione	6 246	11 881	220 306	705 110	862	5 613	13 556	62 819
88	Vini *ettolitri*	321 121	25 207	157 728	151 560	133	929	3 482	4 749
89	Vermut »	—	—	—	—	322	107	13 503	3 156
90	Acquaviti e liquori »	8	440	544	7 240	116	272	21 850	24 832
91	Birra »	292	100	3 098	778	—	6	—	127
92	Alcool etilico »	1 632	20 009	9 025	109 661	—	—	—	—
93	Acque minerali, gassose ; ghiaccio	6 535	7 426	16 205	18 592	624	195	336	129
94	Tabacchi lavorati	—	7	—	1 433	—	—	—	—
95	Pelli conciate senza pelo	1 129	1 253	309 021	355 177	11	149	7 066	21 697
96	Pelli conciate col pelo	—	—	—	—	—	1	—	2 021
97	Lavori in pelle o cuoio	335	390	69 342	97 053	5	23	1 968	7 455
98	Cascami della lavorazione delle pelli e del cuoio	2 709	2 486	4 049	3 726	—	5	—	62
100	Cotone lavato, sgrassato o pettinato	—	—	—	—	..	—	76	—
101	Lane lavate, cardate o pettinate	—	—	—	—	—	..	—	16
102	Bozzoli e semi di bachi da seta	—	13	—	1 533	—	1	—	11 662
103	Cascami di vegetali filamentosi (escluso il cotone)	19 826	23 460	306 711	416 023	—	—	—	—
104	Cascami di cotone	—	—	—	—	—	76	—	1 567
105	Cascami di lana	—	—	—	—	155	110	12 531	13 201
106	Cascami di seta	392	689	29 476	59 490	—	..	—	335
107	Filati di vegetali filamentosi (escluso il cotone)	—	—	—	—	2 357	922	86 431	61 402
108	Filati di cotone	—	1 199	—	82 445	21 438	4 087	1 415 324	285 823
109	Filati di lana	—	—	—	—	1 972	5 397	545 235	1 610 670
110	Seta tratta e filati di cascami di seta	125	326	60 033	167 854	—	2	—	799
111	Filati di fibre tessili artificiali e sintetiche e dei loro cascami	577	—	19 956	—	8 581	7 044	1 230 327	1 277 545
112	Filati da cucire	—	—	—	—	26	12	6 961	5 646
113	Tessuti di vegetali filamentosi, puri o misti (escluso il cotone)	—	—	—	—	—	10	—	2 943
114	Tessuti di cotone puri o misti	1 052	1 075	64 304	69 735	1 266	3 539	159 623	563 180
115	Tessuti di lana puri o misti	2	—	1 387	—	1 931	5 036	246 379	785 970
116	Tessuti di seta puri o misti	—	—	—	—	8	55	26 424	62 415
117	Tessuti di fibre tessili artificiali e sintetiche puri o misti	79	—	5 148	—	1 633	2 005	279 275	513 692
118	Maglieria e calze di fibre tessili vegetali	—	—	—	—	32	41	6 133	15 953
119	Maglieria e calze di lana	—	—	—	—	9	8	3 751	4 571
121	Maglieria e calze di fibre tessili artificiali e sintetiche	—	—	—	—	1	19	278	12 693
122	Tessuti speciali	—	18	—	3 132	693	511	76 777	90 703
123	Passamanerie, nastri e galloni	14	10	68 096	54 096	9	50	4 838	35 890
124	Cordami, cordicelle e spago	—	—	—	—	256	490	4 625	18 304
125	Altri prodotti delle industrie tessili	7	45	2 209	12 238	270	629	38 249	90 292
127	Cappelli di paglia e di materie affini *numero*	—	—	—	—	—	.. *48*	—	25
128	Cappelli di feltro *numero*	—	—	—	—	—	3 *2 431*	—	5 757
129	Cappelli di altre materie e berretti *numero*	—	—	—	—	3 *2 911*	24 *15 321*	412	5 573
130	Oggetti cuciti di fibre tessili vegetali	..	3	198	1 994	93	375	19 941	72 142
131	Oggetti cuciti di lana	..	..	61	56	3	41	396	14 834
132	Oggetti cuciti di seta	—	—	—	—	4	2	4 807	5 585
133	Oggetti cuciti di fibre tessili artificiali e sintetiche	—	—	—	—	129	98	74 513	42 326
134	Lavori da pellicciaio	—	..	—	310	—	..	—	539
135	Guanti di pelle *paia*	—	—	—	—	.. *305*	6 *1 764*	309	1 717
136	Calzature di pelle *paia*	3 *1 066*	22 *6 406*	1 102	9 195	22 *4 526*	79 *14 708*	14 518	39 969
137	Calzature non di pelle (escluse quelle di gomma elastica) e loro parti	—	..	—	316	..	10	603	1 491
138	Bottoni	—	—	—	—	32	204	11 438	24 775
139	Ombrelli e mazze da appoggio	—	—	—	—	147	133	32 889	21 437
140	Altri prodotti dell'industria del vestiario, dello abbigliamento, dell'arredamento e affini	—	—	—	—	242	491	63 793	120 135
141	Legno comune segato	2 017 126	1 889 220	6 983 936	7 630 735	40	266	1 190	3 420
142	Legno fino segato	26 059	28 366	83 977	93 981	6	194	450	4 737
143	Legno compensato	2 020	7 402	27 529	82 556	15	8	255	634
144	Mobili di legno, di giunchi, di vimini	471	395	11 092	8 818	125	113	15 940	12 213
145	Carri da strade	—	—	—	—	1	116	91	5 556
146	Altri lavori di legno, di giunchi, di vimini	41 808	51 035	379 012	740 848	5 007	3 598	242 485	193 682
147	Lavori di sughero	—	—	—	—	1 133	2 195	48 603	86 674
148	Pasta per la fabbricazione della carta	87 591	155 315	568 224	1 000 036	—	—	—	—
149	Carta e cartoni semplici	—	459	—	4 901	47 948	123 062	409 823	1 133 768
150	Carta e cartoni lavorati e in lavori	—	12	—	6 076	7 693	20 604	255 474	608 270
151	Prodotti delle industrie poligrafiche ed editoriali	93	94	2 077	2 292	262	294	55 542	42 489
152	Prodotti delle industrie foto-fono-cinematografiche	1	6	1 919	8 370	25	66	31 958	56 478
153	Ghisa comune, greggia	89 939	10 004	245 482	27 267	50	1	687	11
154	Ferri e acciai in masselli, lingotti, blumi, bidoni e getti	273 876	403 160	1 116 423	1 694 393	324	1 050	16 725	57 409

EUROPA

segue Tav. 10 — *segue* : **Jugoslavia**

Quantità in quintali (salvo diversa indicazione) e valore in migliaia di lire

N. d'ordine	GRUPPI MERCEOLOGICI	Importazioni				Esportazioni			
		Quantità		Valore		Quantità		Valore	
		1959	1960	1959	1960	1959	1960	1959	1960
155	Ferri e acciai laminati	443	15 884	8 645	95 464	508 352	683 861	5 993 154	8 562 344
156	Ghise speciali e ferro-leghe comuni	6 569	21 321	70 451	280 307	—	432	—	6 136
157	Metalli per leghe ferro-metalliche	—	—	—	—	2 050	5 309	37 637	102 042
158	Altri prodotti siderurgici	—	443	—	3 609	51 309	144 974	718 325	1 965 724
159	Alluminio e sue leghe	181	202	24 488	27 983	8 964	904	310 700	82 364
160	Rame e sue leghe	—	497	—	20 046	776	583	37 317	48 623
161	Piombo e sue leghe	20 889	35 657	253 237	436 674	—	77	—	8 276
162	Zinco e sue leghe	17 750	20 918	219 258	322 601	—	1 503	—	24 165
163	Stagno e sue leghe	—	—	—	—	2	31	460	5 177
164	Nichelio e sue leghe	—	—	—	—	52	32	6 687	4 235
165	Altri metalli comuni e loro leghe	950	767	23 594	18 336	313	472	16 004	23 713
166	Mercurio	72	69	27 270	23 758	—	—	—	—
167	Argento, oro e platino	—	—	—	—	..	..	579	300
168	Ceneri, polveri e scorie di metalli	24 663	70 233	146 707	185 700	107	5 252	3 230	43 219
169	Macchine utensili per la lavorazione dei metalli	94	205	14 264	23 559	5 571	5 928	898 910	860 520
170	Altre macchine utensili	—	—	—	—	2 800	3 646	238 988	360 730
171	Macchine motrici non elettriche	179	226	19 678	36 206	18 357	9 313	1 655 549	805 458
172	Macchine e apparecchi agricoli	7	168	527	5 345	5 959	8 942	314 431	405 526
173	Macchine per l'estrazione ed il trattamento dei minerali	—	300	—	19 849	7 946	11 226	632 147	1 147 017
174	Macchine ed apparecchi per l'industria tessile e del vestiario	123	242	1 948	43 332	2 591	12 822	353 795	1 138 569
175	Macchine per la lavorazione della carta e dei cartoni	—	—	—	—	92	311	14 898	29 309
176	Macchine per le industrie grafiche	—	—	—	—	113	83	19 053	27 656
177	Macchine ed apparecchi per le industrie alimentari	1	1	800	800	1 002	2 402	131 037	343 828
178	Cuscinetti a rotolamento	—	18	—	3 633	1 655	2 753	327 984	465 936
179	Altre macchine ed apparecchi non elettrici	39	359	3 930	55 425	18 855	56 090	2 154 049	5 262 124
180	Parti staccate di macchine ed apparecchi non elettrici	65	391	7 361	32 718	23 434	65 111	2 790 534	6 930 563
181	Generatori di elettricità, motori elettrici e loro parti	43	186	4 681	12 419	7 814	6 415	514 269	477 972
182	Apparecchi per telecomunicazioni e loro parti	..	5	210	1 093	229	308	177 400	236 727
183	Altri apparecchi per l'applicazione dell'elettricità e loro parti	6	100	763	7 563	3 941	6 985	674 426	1 026 412
184	Orologi e loro parti	..	1	51	1 600	5	5	14 029	15 586
185	Macchine da scrivere e contabili	—	—	—	—	394	889	350 967	646 377
186	Altri prodotti meccanici di precisione	1	3	374	1 267	447	713	227 805	385 062
187	Velocipedi e loro parti	—	—	—	—	2 115	1 933	202 327	243 454
188	Motocicli e loro parti	—	—	—	—	2 101	2 774	184 488	256 117
189	Autoveicoli	146	38	15 160	6 846	33 613	87 885	2 065 590	6 240 940
	numero	*3*	*2*			*5 840*	*12 268*		
190	Trattori	—	—	—	—	1 704	23 994	130 564	1 173 866
	numero					*66*	*577*		
191	Parti staccate di autoveicoli	6	19	831	2 202	27 383	35 714	2 400 306	3 193 492
192	Veicoli per strade ferrate e loro parti	—	—	—	—	23 062	7 105	337 484	919 612
193	Aeromobili e loro parti	43	100	119 184	208 883	26	23	99 995	100 498
194	Natanti e loro parti	94	100	2 962	1 800	184 095	2 339	396 167	171 101
195	Getti di ghisa	6 654	12 836	42 867	90 882	1 723	5 143	64 944	239 286
196	Utensili e strumenti per arti e mestieri e per la agricoltura	6	19	374	5 133	383	805	128 152	285 566
197	Bulloni, viti e minuterie metalliche	—	—	—	—	1 145	2 260	71 533	154 043
198	Altri prodotti delle industrie metalmeccaniche	254	2 263	3 756	34 691	16 115	66 108	780 921	1 612 591
199	Marmo e alabastro lavorati	366	2 435	522	3 178	2	147	10	694
200	Lavori di pietre e di minerali non metalliferi (esclusi il marmo e l'alabastro)	—	34	—	1 785	4 012	1 803	71 531	69 429
201	Calce, cementi e gesso	114 336	74 027	109 674	90 481	191 179	397 500	157 811	248 314
202	Materiali da costruzione di terracotta e di materie refrattarie	283 383	257 846	103 265	166 022	1 732	6 659	12 681	75 335
203	Porcellane, maioliche e terraglie	2 846	722	38 193	8 698	241	152	7 480	16 085
204	Lavori di vetro e di cristallo	39 755	32 031	135 756	105 127	5 668	16 796	153 876	317 317
205	Esplosivi, fiammiferi e preparazioni infiammabili	—	—	—	—	60	171	1 895	10 929
206	Concimi chimici	—	—	—	—	1 228 788	897 250	2 732 299	1 756 024
207	Anticrittogamici ed antiparassitari per uso agricolo	—	—	—	—	18 564	33 307	131 901	192 727
208	Saponi, glicerina e lavori di cera	—	—	—	—	51	49	1 573	2 522
209	Profumerie	—	1	—	1 001	146	635	57 291	43 127
210	Prodotti e preparazioni chimico-farmaceutici	3	114	2 275	33 483	367	518	369 032	311 335
211	Estratti per tinta e per concia	—	5	—	44	281	308	4 121	4 181
212	Colori, lacche, tinture, vernici e smalti	133	60	1 194	2 735	1 336	2 128	162 859	282 257
213	Inchiostri, destrine, colle, ceralacca e affini	460	826	6 607	12 900	360	158	32 605	21 028
214	Oli essenziali, essenze e terpeni degli oli essenziali	10	58	3 504	12 782	6	21	3 768	10 087
215	Gomma elastica sintetica	—	—	—	—	416	1 285	12 684	43 263
216	Materie plastiche artificiali e resine sintetiche	—	94	—	1 343	10 599	15 983	495 824	726 387
217	Altri prodotti chimici inorganici	1 124	4 892	18 175	25 874	261 026	218 986	858 004	781 157
218	Altri prodotti chimici organici	54	2 163	6 206	55 303	25 618	33 123	620 197	695 171
219	Prodotti vari delle industrie chimiche	25 642	86 794	203 234	342 563	2 115	7 271	323 408	501 403
220	Benzina	—	—	—	—	2 821	12 989	5 686	29 087
222	Oli da gas	—	—	—	—	987	247 777	3 204	254 940
223	Residui combustibili della distillazione del petrolio	—	—	—	—	3 076	17 360	2 920	14 185
224	Oli lubrificanti	203	106	812	2 126	26 826	17 235	124 796	93 695

EUROPA

segue : **Jugoslavia - Malta** *segue* **Tav. 10**

Quantità in quintali (salvo diversa indicazione) e valore in migliaia di lire

N. d'ordine	GRUPPI MERCEOLOGICI	Importazioni				Esportazioni			
		Quantità		Valore		Quantità		Valore	
		1959	1960	1959	1960	1959	1960	1959	1960
225	Altri derivati della distillazione del petrolio	121 974	27 781	224 936	56 420	45	406	651	669
226	Coke metallurgico e da gas	6 650	68 819	3 658	88 604	78 652	470 542	110 783	550 671
227	Derivati della distillazione del carbon fossile	76 748	79 029	382 050	595 997	18 028	12 031	73 692	51 579
228	Cellulosa tessile	411	1 500	2 577	14 040	—	4	—	2 514
229	Fibre artificiali e sintetiche e loro cascami	20	—	614	—	12 572	6 851	660 128	590 630
230	Pneumatici per ruote di veicoli	—	49	—	3 381	14 180	24 425	927 300	1 573 979
231	Altri lavori di gomma elastica	—	116	—	1 420	2 362	1 913	210 633	273 668
232	Cavi e conduttori elettrici isolati	418	—	20 539	—	861	1 161	65 269	99 087
233	Lampade elettriche e loro parti	—	—	—	—	433	442	68 365	61 188
234	Strumenti musicali e loro parti	80	41	16 781	9 077	79	128	38 843	71 115
235	Altri prodotti delle industrie manifatturiere varie	93	90	3 673	7 378	1 787	1 944	360 064	385 926
236	Stracci	—	148	—	1 058	—	527	—	12 922
	Totale			**37 946 041**	**50 130 304**			**41 111 268**	**65 856 963**
	MALTA								
1	Frumento	—	—	—	—	20 804	20 500	77 527	76 432
2	Segale, orzo e avena	—	500	—	1 961	—	—	—	—
6	Legumi e ortaggi freschi	—	41	—	355	8 706	29 855	25 711	88 753
7	Legumi e ortaggi secchi	—	—	—	—	49 899	1 095	258 943	5 297
8	Agrumi	—	—	—	—	5 550	2 175	40 860	20 149
10	Altre frutta fresche	—	—	—	—	31 068	40 662	255 913	299 269
11	Altre frutta secche	—	—	—	—	1 863	2 656	63 473	90 211
12	Vegetali filamentosi greggi, escluso il cotone	—	—	—	—	10	12	174	164
14	Semi e frutti oleosi	—	—	—	—	49	5	210	52
15	Semi e frutti da sementa	—	—	—	—	198	298	1 403	2 170
16	Caffè	—	18	—	800	—	—	—	—
18	Tè, droghe e spezie	—	—	—	—	—	2	—	437
20	Piante e parti di piante, semi e frutti, medicinali	—	—	—	—	..	1	52	171
21	Fiori freschi, piante vive e altri prodotti vegetali	—	..	—	19	2 054	1 067	31 258	15 264
22	Equini	—	—	—	—	—	8	—	1 578
	numero						4		
26	Animali da cortile e selvaggina	—	—	—	—	9	17	8 330	7 303
27	Altri animali vivi	—	—	—	—	1	—	447	—
28	Lane sudice	52	110	2 844	5 413	—	—	—	—
30	Pelo	—	—	—	—	12	20	700	1 361
31	Altri prodotti degli allevamenti zootecnici	—	—	—	—	—	6	—	79
32	Legno comune, rozzo o semplicemente sgrossato con l'ascia	—	—	—	—	73	576	332	2 040
35	Sughero greggio	—	—	—	—	4	5	46	139
37	Prodotti forestali commestibili	—	—	—	—	1 791	1 646	17 303	17 158
38	Gomme, resine e balsami	—	—	—	—	11	5	780	135
39	Prodotti forestali per la tinta e per la concia	—	—	—	—	..	—	8	—
40	Prodotti forestali da intreccio e da intaglio	—	—	—	—	745	—	2 754	—
42	Pesce fresco e congelato	—	20	—	457	—	—	—	—
49	Rottami di ghisa, ferro e acciaio	44 456	50 105	123 333	153 413	—	—	—	—
50	Rottami di rame	1 521	3 132	43 214	102 107	—	—	—	—
51	Rottami di altri metalli non ferrosi	2 572	3 037	37 321	45 974	—	—	—	—
52	Zolfo greggio	—	—	—	—	—	10	—	29
55	Marmo e alabastro greggi	—	—	—	—	149 655	54 996	91 716	24 058
56	Sale marino e salgemma	—	—	—	—	1 000	—	357	—
57	Altri minerali non metalliferi	—	—	—	—	10 820	5 946	8 432	7 406
58	Riso semigreggio e lavorato	—	—	—	—	946	409	12 073	4 541
59	Farina di frumento	—	—	—	—	21 334	—	88 965	—
60	Farine di altri cereali e semolini	—	—	—	—	17	1	226	17
61	Paste di frumento	—	—	—	—	71	88	2 560	2 870
62	Prodotti della panetteria	—	—	—	—	15	19	1 321	782
63	Zucchero	—	—	—	—	—	3	—	81
64	Altri prodotti saccariferi	—	—	—	—	—	5	—	114
65	Prodotti dolciari	—	—	—	—	488	853	24 453	34 541
67	Carni fresche e congelate	—	122	—	5 279	—	10	—	350
68	Carni preparate e grassi animali	97	111	775	565	1 398	2 016	52 081	84 179
70	Pesci preparati	—	—	—	—	104	2	2 355	128
71	Conserva di pomodoro e pomodori pelati	—	—	—	—	1 724	2 226	18 989	30 134
72	Conserve e succhi di frutta	—	—	—	—	72	119	3 088	3 185
73	Legumi e ortaggi conservati	—	—	—	—	3 519	2 452	73 117	45 325
74	Estratti di carne, brodi e minestre	—	—	—	—	25	49	3 689	4 690
75	Latte e burro	—	—	—	—	..	—	3	—
76	Formaggi di pasta dura e semidura	—	—	—	—	1 782	1 623	109 699	102 096
77	Formaggi di pasta molle e fusi	—	—	—	—	65	163	3 354	9 008
79	Olio di oliva alimentare	—	—	—	—	36	173	2 243	10 965
80	Oli e grassi per uso alimentare	—	—	—	—	—	34	—	919
81	Altri prodotti destinati all'alimentazione	—	188	—	611	344	216	12 304	16 384
82	Oli e grassi per uso industriale	—	302	—	2 386	—	1	—	34
83	Panelli e farine di semi e frutti oleosi	—	—	—	—	12	750	60	8 625
84	Pelli crude non buone da pellicceria	6 054	2 864	106 495	72 013	—	5	—	1 027

Quantità in quintali (salvo diversa indicazione) e valore in migliaia di lire

N. d'ordine	GRUPPI MERCEOLOGICI	Importazioni				Esportazioni			
		Quantità		Valore		Quantità		Valore	
		1959	1960	1959	1960	1959	1960	1959	1960
85	Piume e penne greggie	—	—	—	—	—	170	—	1 390
87	Altri prodotti non destinati all'alimentazione	30	6	352	26	—	—	..	26
88	Vini *ettolitri*	—	—	—	—	408	682	10 458	17 400
89	Vermut »	—	—	—	—	978	887	22 790	19 668
90	Acquaviti e liquori »	—	—	—	—	87	34	16 333	5 905
91	Birra »	—	6	—	82	—	11	—	313
92	Alcool etilico »	—	—	—	—	14	36	4 956	8 525
93	Acque *minerali, gassose ; ghiaccio*	—	—	—	—	112	212	3 004	2 221
94	Tabacchi lavorati	—	—	—	—	39	82	7 160	13 533
95	Pelli conciate senza pelo	—	1	—	245	135	55	16 109	9 745
97	Lavori in pelle o cuoio	—	—	—	—	12	45	3 685	7 080
98	Cascami della lavorazione delle pelli e del cuoio	14	47	104	124	—	—	—	—
99	Vegetali filamentosi pettinati o cardati (escluso il cotone)	—	—	—	—	—	2	—	141
100	Cotone lavato, sgrassato o pettinato	—	—	—	—	27	10	2 008	659
104	Cascami di cotone	—	—	—	—	—	61	—	412
105	Cascami di lana	—	—	—	—	10	..	638	19
107	Filati di vegetali filamentosi (escluso il cotone)	—	—	—	—	100	155	7 202	9 657
108	Filati di cotone	—	—	—	—	6	78	388	6 107
109	Filati di lana	—	—	—	—	8	16	2 174	5 432
111	Filati di fibre tessili artificiali e sintetiche e dei loro cascami	—	—	—	—	61	300	22 121	55 518
112	Filati da cucire	—	—	—	—	44	79	8 316	15 773
113	Tessuti di vegetali filamentosi, puri o misti (escluso il cotone)	—	—	—	—	—	..	—	20
114	Tessuti di cotone puri o misti	—	—	—	—	345	519	46 588	273 853
115	Tessuti di lana puri o misti	—	—	—	—	86	85	12 196	12 557
116	Tessuti di seta puri o misti	—	—	—	—	1	1	836	2 015
117	Tessuti di fibre tessili artificiali e sintetiche puri o misti	—	—	—	—	549	571	137 200	147 475
118	Maglieria e calze di fibre tessili vegetali	—	—	—	—	87	77	29 094	21 142
119	Maglieria e calze di lana	—	—	—	—	34	73	20 241	37 645
121	Maglieria e calze di fibre tessili artificiali e sintetiche	—	—	—	—	23	130	12 143	26 628
122	Tessuti speciali	—	—	—	—	1	19	230	2 905
123	Passamanerie, nastri e galloni	—	—	—	—	22	17	8 171	9 395
124	Cordami, *cordicelle e spago*	—	—	—	—	30	70	2 004	3 627
125	Altri prodotti delle industrie tessili	—	130	—	525	405	763	30 376	41 365
127	Cappelli di paglia e di materie affini	—	—	—	—	7	7	1 011	1 611
	numero					*8 150*	*9 588*		
128	Cappelli di feltro	—	—	—	—	3	2	2 005	1 355
	numero					*2 337*	*1 714*		
129	Cappelli di altre materie e berretti	—	—	—	—	3	4	1 393	1 659
	numero					*6 824*	*5 625*		
130	Oggetti cuciti di fibre tessili vegetali	13	—	602	—	293	477	35 488	63 110
131	Oggetti cuciti di lana	—	—	—	—	40	59	9 645	14 518
132	Oggetti cuciti di seta	—	—	—	—	4	1	2 254	2 495
133	Oggetti cuciti di fibre tessili artificiali e sintetiche	—	—	—	—	44	72	9 139	20 339
135	Guanti di pelle	—	—	—	—	..	..	382	758
	paia					*276*	*1 132*		
136	Calzature di pelle	—	—	—	—	970	1 406	305 446	445 431
	paia					*187 702*	*243 347*		
137	Calzature non di pelle (escluse quelle di gomma elastica) e loro parti	—	—	—	—	56	47	6 666	5 581
138	Bottoni	—	—	—	—	..	3	56	865
139	Ombrelli e mazze da appoggio	—	—	—	—	17	31	3 082	4 675
140	Altri prodotti dell'industria del vestiario, dell'abbigliamento, dell'arredamento e affini	—	—	—	—	50	188	12 448	26 287
141	Legno comune segato	—	—	—	—	1 665	1 344	8 675	6 054
142	Legno fino segato	—	—	—	—	86	37	2 987	1 488
143	Legno compensato	—	—	—	—	3 193	4 041	60 794	75 313
144	Mobili di legno, di giunchi, di vimini	—	—	—	—	386	784	18 849	39 491
145	Carri da strade	—	—	—	—	—	1	—	197
146	Altri lavori di legno, di giunchi, di vimini	—	..	—	14	1 544	1 827	63 486	77 236
147	Lavori di sughero	—	—	—	—	26	26	1 044	1 503
149	Carta e *cartoni semplici*	—	—	—	—	3 694	2 483	16 702	13 961
150	Carta e cartoni lavorati e in lavori	—	—	—	—	718	882	20 407	26 447
151	Prodotti delle industrie poligrafiche ed editoriali	—	—	—	—	221	697	25 242	50 227
152	Prodotti delle industrie foto-fono-cinematografiche	—	5	—	2 847	3	22	1 443	9 156
155	Ferri e acciai laminati	202	2 241	914	9 204	3 571	1 158	26 647	9 144
158	Altri prodotti siderurgici	—	70	—	305	243	2	2 459	38
159	Alluminio e sue leghe	—	—	—	—	—	3	—	373
160	Rame e sue leghe	—	—	—	—	1	4	105	551
161	Piombo e sue leghe	623	—	8 285	—	—	—	—	—
163	Stagno e sue leghe	—	102	—	1 366	—	—	—	—
167	Argento, oro e platino	—	—	—	—	—	..	—	1 304
168	Ceneri, polveri e scorie di metalli	105	456	881	3 635	—	—	—	—
169	Macchine utensili per la lavorazione dei metalli	—	—	—	—	28	1	2 418	554
170	Altre macchine utensili	—	9	—	435	274	300	18 583	24 734

EUROPA

segue : **Malta** *segue* **Tav. 10**

Quantità in quintali (salvo diversa indicazione) e valore in migliaia di lire

N. d'ordine	GRUPPI MERCEOLOGICI	Importazioni				Esportazioni			
		Quantità		Valore		Quantità		Valore	
		1959	1960	1959	1960	1959	1960	1959	1960
171	Macchine motrici non elettriche	—	—	—	—	15	254	1 822	16 012
172	Macchine e apparecchi agricoli	—	—	—	—	35	6	12 203	817
173	Macchine per l'estrazione ed il trattamento dei minerali	—	—	—	—	38	323	2 330	25 178
174	Macchine ed apparecchi per l'industria tessile e del vestiario	—	..	—	34	69	127	11 561	30 244
175	Macchine per la lavorazione della carta e dei cartoni	—	—	—	—	—	12	—	701
176	Macchine per le industrie grafiche	—	—	—	—	41	..	4 675	222
177	Macchine ed apparecchi per le industrie alimentari	630	—	2 443	—	511	134	53 454	21 276
178	Cuscinetti a rotolamento	—	—	—	—	—	1	—	325
179	Altre macchine ed apparecchi non elettrici	1	109	72	881	2 478	2 911	204 924	254 340
180	Parti staccate di macchine ed apparecchi non elettrici	96	109	2 181	1 564	338	1 062	28 167	80 548
181	Generatori di elettricità, motori elettrici e loro parti	—	—	—	—	21	52	2 320	5 657
182	Apparecchi per telecomunicazioni e loro parti	—	—		—	156	397	45 065	113 184
183	Altri apparecchi per l'applicazione dell'elettricità e loro parti		1		150	59	121	8 050	21 848
184	Orologi e loro parti	—	—		—	6	—	1 953	—
185	Macchine da scrivere e contabili	—	—	—	—	4	11	1 633	5 488
186	Altri prodotti meccanici di precisione	—	—	—	—	40	187	18 872	48 511
187	Velocipedi e loro parti	—	—	—	—	—	14	—	1 596
188	Motocicli e loro parti	—	—	—	—	346	233	36 311	29 700
189	Autoveicoli	—	—	—	—	628	1 199	46 550	84 233
	numero					*93*	*119*		
191	Parti staccate di autoveicoli	—	—	—	—	9	21	1 852	2 179
193	Aeromobili e loro parti	—	—	—	—	—	..	—	114
194	Natanti e loro parti	450	1 100	3 494	2 786	365	645	20 340	31 177
195	Getti di ghisa	—	—	—	—	..	—	12	—
196	Utensili e strumenti per arti e mestieri e per l'agricoltura	—	—	—	—	25	13	2 804	6 729
197	Bulloni, viti e minuterie metalliche	—	—	—	—	21	57	519	1 988
198	Altri prodotti delle industrie metalmeccaniche	1 786	836	4 590	1 922	1 536	4 036	97 072	185 226
199	Marmo e alabastro lavorati	—	—	—	—	7 427	7 340	55 084	59 968
200	Lavori di pietre e di minerali non metalliferi (esclusi il marmo e l'alabastro)	—	—	—	—	123	209	4 908	5 989
201	Calce, cementi e gesso	—	—	—	—	199 206	243 675	152 341	189 908
202	Materiali da costruzione di terracotta e di materie refrattarie	—	—	—	—	875	1 667	5 283	10 064
203	Porcellane, maioliche e terraglie	—	2	—	165	1 509	1 833	44 247	57 909
204	Lavori di vetro e di cristallo	85	3 656	138	2 384	1 338	1 791	45 572	58 895
205	Esplosivi, fiammiferi e preparazioni infiammabili	—	—	—	—	4	22	742	4 514
206	Concimi chimici	—	—	—	—	7 210	12 203	18 862	28 376
207	Anticrittogamici ed antiparassitari per uso agricolo	—	—	—	—	2 929	3 063	15 601	20 903
208	Saponi, glicerina e lavori di cera	—	—	—	—	21	145	725	3 743
209	Profumerie	—	—	—	—	41	56	2 562	3 390
210	Prodotti e preparazioni chimico-farmaceutici	—	21	—	488	52	112	13 945	31 114
211	Estratti per tinta e per concia	15	—	87	—	177	126	3 352	1 609
212	Colori, lacche, tinture, vernici e smalti	—	—	—	—	45	291	2 830	9 939
213	Inchiostri, destrine, colle, ceralacca e affini	—	—	—	—	23	162	687	4 081
214	Oli essenziali, essenze e terpeni degli oli essenziali	—	—	—	—	4	2	1 459	886
215	Gomma elastica sintetica	—	—	—	—	—	4	—	447
216	Materie plastiche artificiali e resine sintetiche	—	—	—	—	72	264	6 535	19 012
217	Altri prodotti chimici inorganici	—	—	—	—	841	17 219	7 355	15 036
218	Altri prodotti chimici organici	—	—	—	—	..	78	76	1 508
219	Prodotti vari delle industrie chimiche	270	—	2 929	—	781	663	5 742	14 040
220	Benzina	—	—	—	—	66 100	86 304	154 101	187 456
221	Petrolio	—	—	—	—	116 028	80 195	229 919	141 709
222	Oli da gas	—	—	—	—	117 744	40 702	209 770	69 166
223	Residui combustibili della distillazione del petrolio	—	—	—	—	361 885	—	321 048	—
224	Oli lubrificanti	—	—	—	—	69	42	1 098	661
225	Altri derivati della distillazione del petrolio	—	—	—	—	33 142	20 496	160 722	93 281
227	Derivati della distillazione del carbon fossile	—	—	—	—	—	6	—	244
228	Cellulosa tessile	—	—	—	—	—	1	—	319
229	Fibre artificiali e sintetiche e loro cascami	—	—	—	—	—	1	—	52
230	Pneumatici per ruote di veicoli	—	175	—	646	4	13	402	967
231	Altri lavori di gomma elastica	—	26	—	450	577	690	77 791	93 484
232	Cavi e conduttori elettrici isolati	—	—	—	—	1	146	101	6 501
233	Lampade elettriche e loro parti	—	—	—	—	13	33	3 095	7 745
234	Strumenti musicali e loro parti	5	—	125	—	34	86	7 786	24 219
235	Altri prodotti delle industrie manifatturiere varie	4	3	681	279	722	1 724	102 922	220 929
236	Stracci	165	190	1 030	4 160	—	8	—	110
	Totale			**342 890**	**426 070**			**4 641 738**	**5 059 723**

Quantità in quintali (salvo diversa indicazione) e valore in migliaia di lire

N. d'ordine	GRUPPI MERCEOLOGICI	Importazioni				Esportazioni			
		Quantità		Valore		Quantità		Valore	
		1959	1960	1959	1960	1959	1960	1959	1960
	NORVEGIA								
1	Frumento	—	—	—	—	50 186	27 000	187 088	102 211
5	Altri cereali	—	—	—	—	84	169	1 759	2 522
6	Legumi e ortaggi freschi	—	—	—	—	33 150	32 583	241 473	288 569
7	Legumi e ortaggi secchi	1	—	62	—	338	362	14 486	24 984
8	Agrumi	—	—	—	—	17 179	5 711	117 352	48 435
9	Frutta tropicali	—	—	—	—	—	18	—	790
10	Altre frutta fresche	—	—	—	—	34 843	42 285	277 696	411 102
11	Altre frutta secche	—	—	—	—	14 158	14 695	609 504	648 164
12	Vegetali filamentosi greggi, escluso il cotone	—	—	—	—	3 330	1 550	101 075	59 201
14	Semi e frutti oleosi	—	—	—	—	30	30	536	614
15	Semi e frutti da sementa	—	1	—	26	..	8	55	471
20	Piante e parti di piante, semi e frutti, medicinali	270	—	4 324	—	33	13	644	695
21	Fiori freschi, piante vive e altri prodotti vegetali	1 877	1 565	7 765	7 069	2 359	1 660	83 715	117 929
22	Equini	—	—	—	—	21	—	1 600	—
	numero					7			
23	Bovini	—	26	—	732	—	—	—	—
	numero		5						
27	Altri animali vivi	1	..	1 362	52	—	—	—	—
29	Uova di volatili	1 093	195	29 514	5 822	—	—	—	—
31	Altri prodotti degli allevamenti zootecnici	28 139	21 778	341 057	187 748	—	—	—	—
32	Legno comune, rozzo o semplicemente sgrossato con l'ascia	133	20 955	363	43 490	—	—	—	—
34	Legna da fuoco e carbone vegetale	—	—	—	—	—	63	—	656
37	Prodotti forestali commestibili	—	—	—	—	34	42	443	510
39	Prodotti forestali per la tinta e per la concia	8 438	10 452	42 259	75 944	125	64	5 246	2 582
40	Prodotti forestali da intreccio e da intaglio	—	—	—	—	3	—	290	—
41	Altri prodotti forestali	—	—	—	—	11	—	376	—
42	Pesce fresco e congelato	26 729	32 211	813 277	966 329	..	1	10	40
43	Altri prodotti della pesca	12	—	6 303	—	2	—	904	—
44	Pelli da pellicceria	442	68	92 445	92 772	—	—	—	—
48	Altri minerali metalliferi	288 333	32 207	335 202	277 217	—	—	—	—
49	Rottami di ghisa, ferro e acciaio	1 169	279	1 717	643	—	—	—	—
50	Rottami di rame	65	195	1 590	3 396	—	—	—	—
51	Rottami di altri metalli non ferrosi	847	1 452	24 903	36 144	—	—	—	—
53	Carbon fossile	—	—	—	—	3	—	6	—
55	Marmo e alabastro greggi	881	5 235	4 575	31 504	12 367	17 657	8 806	12 353
56	Sale marino e salgemma	—	—	—	—	232 730	143 292	49 759	33 885
57	Altri minerali non metalliferi	22 450	52 312	88 401	199 486	2 182	1 966	5 657	3 859
58	Riso semigreggio e lavorato	—	—	—	—	3 877	21 310	31 546	142 711
61	Paste di frumento	—	—	—	—	39	321	745	5 205
62	Prodotti della panetteria	17	22	479	627	50	—	161	—
65	Prodotti dolciari	—	—	—	—	..	261	7	14 777
67	Carni fresche e congelate	1 587	167	36 286	5 220	—	—	—	—
68	Carni preparate e grassi animali	54	23	2 019	1 009	132	193	10 137	2 800
69	Pesci secchi, salati o affumicati	194 831	132 679	6 190 314	5 128 411	31	170	481	3 218
70	Pesci preparati	93	77	3 852	3 528	163	—	2 871	—
71	Conserva di pomodoro e pomodori pelati	—	—	—	—	3 372	1 455	51 734	21 609
72	Conserve e succhi di frutta	7	3	359	150	627	898	23 594	34 816
73	Legumi e ortaggi conservati	—	—	—	—	580	666	7 718	13 202
74	Estratti di carne, brodi e minestre	—	15	—	1 825	66	42	911	427
75	Latte e burro	3 418	4 478	184 670	239 500	—	—	—	—
76	Formaggi di pasta dura e semidura	4 929	2 017	162 601	62 717	25	33	2 743	3 442
77	Formaggi di pasta molle e fusi	10 367	21 718	367 459	682 236	133	143	8 386	8 564
78	Caseina e prodotti derivati	3 248	3 253	87 333	92 805	—	—	—	—
79	Olio di oliva alimentare	—	—	—	—	39	32	2 325	1 866
80	Oli e grassi per uso alimentare	16 331	23 228	224 893	310 546	—	6	—	123
81	Altri prodotti destinati all'alimentazione	434	1 024	53 044	60 688	..	1	12	91
82	Oli e grassi per uso industriale	2 355	691	24 290	10 633	250	55	14 340	1 077
84	Pelli crude non buone da pellicceria	1 800	6 481	69 495	284 376	77	1	6 661	59
85	Piume e penne greggie	—	—	—	—	46	57	13 983	11 139
86	Budella e caglioli	197	—	4 782	—	—	—	—	—
87	Altri prodotti non destinati all'alimentazione	198	—	810	—	—	2	—	160
88	Vini *ettolitri*	—	—	—	—	1 581	1 269	11 822	13 965
89	Vermut »	—	—	—	—	5 748	5 560	185 227	183 102
90	Acquaviti e liquori »	—	—	—	—	30	677	1 969	29 105
91	Birra »	8	52	132	610	—	—	—	—
92	Alcool etilico »	—	1 974	—	11 050	—	—	—	—
95	Pelli conciate senza pelo	27	19	13 110	10 892	12	22	8 978	13 470
96	Pelli conciate col pelo	41	200	29 937	59 886	22	23	17 055	31 025
97	Lavori in pelle o cuoio	1	—	1 257	111	32	99	13 794	33 048
98	Cascami della lavorazione delle pelli e del cuoio	—	10	—	3 350	—	—	—	—
99	Vegetali filamentosi pettinati o cardati (escluso il cotone)	—	—	—	—	2 926	1 510	172 575	89 922
100	Cotone lavato, sgrassato o pettinato	—	—	—	—	..	—	11	—

EUROPA

segue : Norvegia — *segue* **Tav. 10**

Quantità in quintali (salvo diversa indicazione) e valore in migliaia di lire

N. d'ordine	GRUPPI MERCEOLOGICI	Importazioni				Esportazioni			
		Quantità		Valore		Quantità		Valore	
		1959	1960	1959	1960	1959	1960	1959	1960
101	Lane lavate, cardate o pettinate	—	—	—	—	73	—	11 500	—
103	Cascami di vegetali filamentosi (escluso il cotone)	—	—	—	—	..	—	126	—
104	Cascami di cotone	—	—	—	—	75	44	1 472	861
107	Filati di vegetali filamentosi (escluso il cotone)	—	—	—	—	1 505	2 668	105 939	191 647
108	Filati di cotone	—	—	—	—	860	1 005	89 112	101 723
109	Filati di lana	—	—	—	—	9	4	2 771	922
111	Filati di fibre tessili artificiali e sintetiche e dei loro cascami	—	..	—	18	153	186	36 675	25 806
112	Filati da cucire	—	—	—	—	29	36	6 829	6 691
113	*Tessuti di vegetali filamentosi, puri o misti* (escluso il cotone)	—	—	—	—	211	70	7 445	2 987
114	Tessuti di cotone puri o misti	—	—	—	—	772	665	160 063	160 966
115	Tessuti di lana puri o misti	—	2	—	749	2 030	2 200	494 196	525 627
116	Tessuti di seta puri o misti	—	—	—	—	8	29	17 627	46 080
117	Tessuti di fibre tessili artificiali e sintetiche puri o misti	—	—	—	—	1 652	1 448	335 497	327 946
118	Maglieria e calze di fibre tessili vegetali	5	6	1 998	2 197	201	258	78 047	134 512
119	Maglieria e calze di lana	76	130	23 864	41 979	212	430	156 953	291 764
120	Maglieria e calze di seta	—	—	—	—	1	2	531	1 477
121	Maglieria e calze di fibre tessili artificiali e sintetiche	—	1	—	375	397	495	422 611	459 173
122	Tessuti speciali	—	3	—	607	66	56	5 598	5 637
123	Passamanerie, nastri e galloni	4	5	1 313	1 455	28	40	16 398	25 979
124	Cordami, cordicelle e spago	—	10	—	387	20	2	806	139
125	Altri prodotti delle industrie tessili	—	—	—	—	166	449	23 019	108 003
126	Feltri per cappelli	—	—	—	—	9	10	13 971	17 846
	numero					*13 559*	*15 168*		
127	Cappelli di paglia e di materie affini	—	—	—	—	24	67	9 426	22 870
	numero					*35 056*	*99 600*		
128	Cappelli di feltro	—	—	—	—	36	35	71 064	71 215
	numero					*31 856*	*30 581*		
129	Cappelli di altre materie e berretti	3	3	2 134	2 526	31	18	16 031	8 994
	numero					*30 291*	*14 513*		
130	Oggetti cuciti di fibre tessili vegetali	1	1	344	437	120	189	40 243	70 462
131	Oggetti cuciti di lana	2	—	895	—	16	76	10 728	38 562
132	Oggetti cuciti di seta	—	..	—	173	10	16	21 228	42 130
133	Oggetti cuciti di fibre tessili artificiali e sintetiche	—	—	—	—	87	109	56 744	69 618
134	Lavori da pellicciaio	..	3	90	3 619	2	5	4 527	10 129
135	Guanti di pelle	—	—	—	—	8	5	13 341	10 755
	paia					*12 685*	*10 705*		
136	Calzature di pelle	2	2	1 440	729	464	718	208 949	470 104
	paia	*736*	*307*			*81 789*	*168 845*		
137	Calzature non di pelle (escluse quelle di gomma elastica) e loro parti	—	—	—	—	116	80	26 625	15 644
138	Bottoni	—	—	—	—	12	63	2 301	13 308
139	Ombrelli e mazze da appoggio	—	—	—	—	28	41	6 251	8 717
140	Altri prodotti dell'industria del vestiario, dell'abbigliamento, dell'arredamento e affini	—	—	—	—	73	334	27 494	77 688
141	Legno comune segato	—	56	—	131	326	51	1 137	458
142	Legno fino segato	—	300	—	789	418	134	12 919	2 198
143	Legno compensato	295	—	4 353	—	—	—	—	—
144	Mobili di legno, di giunchi, di vimini	8	177	1 782	25 719	111	149	19 547	28 938
146	Altri lavori di legno, di giunchi, di vimini	98	307	942	2 533	226	198	42 883	36 633
148	Pasta per la fabbricazione della carta	44 709	83 548	390 468	663 367	—	—	—	—
149	Carta e cartoni semplici	25 088	7 051	284 961	87 976	20	—	813	—
150	Carta e cartoni lavorati e in lavori	954	9 521	13 211	118 634	527	419	39 267	28 175
151	Prodotti delle industrie poligrafiche ed editoriali	16	23	1 106	1 591	39	102	3 053	10 655
152	Prodotti delle industrie foto-fono-cinematografiche	..	..	316	108	2	7	1 669	9 143
153	Ghisa comune, greggia	25 089	84 739	115 970	325 511	—	5	—	857
154	Ferri e acciai, in masselli, lingotti, blumi, bidoni e getti	—	—	—	—	—	9	—	67
155	Ferri e acciai laminati	..	10 332	19	38 442	3 196	2 517	99 534	57 022
156	Ghise speciali e ferro-leghe comuni	27 775	22 286	421 578	255 023	—	—	—	—
157	Metalli per leghe ferro-metalliche	10	10	236	168	—	—	—	—
158	Altri prodotti siderurgici	607	54	7 449	2 129	5 330	7 380	84 390	169 484
159	Alluminio e sue leghe	10 000	109 804	291 991	3 319 807	—	82	—	4 762
160	Rame e sue leghe	3 439	2 808	92 466	94 361	813	147	44 104	9 719
161	Piombo e sue leghe	—	—	—	—	—	3	—	232
162	Zinco e sue leghe	2 023	—	32 631	—	—	8	—	162
163	Stagno e sue leghe	—	—	—	—	—	1	—	184
164	Nichelio e sue leghe	1 842	9 658	205 344	1 037 824	151	131	10 714	8 639
165	Altri metalli comuni e loro leghe	—	30	—	6 238	—	—	—	—
166	Mercurio	—	—	—	—	88	19	32 326	6 710
167	Argento, oro e platino	—	—	—	—	..	—	150	—
168	Ceneri, polveri e scorie di metalli	—	402	—	4 056	—	—	—	—
169	Macchine utensili per la lavorazione dei metalli	—	2	—	763	464	867	43 544	91 055
170	Altre macchine utensili	—	—	—	—	112	388	10 657	34 015
171	Macchine motrici non elettriche	—	395	—	577 432	113	1 500	12 087	396 539

EUROPA

segue Tav. 10 — *segue* : **Norvegia**

Quantità in quintali (salvo diversa indicazione) e valore in migliaia di lire

N. d'ordine	GRUPPI MERCEOLOGICI	Importazioni				Esportazioni			
		Quantità		Valore		Quantità		Valore	
		1959	1960	1959	1960	1959	1960	1959	1960
172	Macchine e apparecchi agricoli	6	34	874	2 193	..	3	244	996
173	Macchine per l'estrazione ed il trattamento dei minerali	—	—	—	—	—	37	—	1 987
174	Macchine ed apparecchi per l'industria tessile e del vestiario	13	14	1 805	1 218	109	217	32 837	67 120
175	Macchine per la lavorazione della carta e dei cartoni	2	7	213	831	24	355	4 147	40 893
176	Macchine per le industrie grafiche	19	—	1 481	—	835	1 154	86 335	127 410
177	Macchine ed apparecchi per le industrie alimentari	—	—	—	—	..	8	371	679
178	Cuscinetti a rotolamento	—	3	—	257	77	269	13 105	46 396
179	Altre macchine ed apparecchi non elettrici	75	1 050	22 077	106 228	3 133	7 733	333 927	839 877
180	Parti staccate di macchine ed apparecchi non elettrici	198	1 023	20 558	52 783	2 127	4 402	247 017	482 305
181	Generatori di elettricità, motori elettrici e loro parti	..	1	50	113	1 341	3 553	49 958	140 922
182	Apparecchi per telecomunicazioni e loro parti	118	46	128 625	39 410	33	50	31 378	54 587
183	Altri apparecchi per l'applicazione dell'elettricità e loro parti	15	20	3 543	4 293	94	120	18 172	51 546
184	Orologi e loro parti	—	..	—	72	8	19	986	5 565
185	Macchine da scrivere e contabili	4	17	1 895	5 974	364	561	213 027	317 350
186	Altri prodotti meccanici di precisione	23	76	9 625	50 663	67	164	23 282	56 699
187	Velocipedi e loro parti	—	—	—	—	10	14	1 176	1 828
188	Motocicli e loro parti	—	—	—	—	1 088	1 462	143 351	199 012
189	Autoveicoli	—	—	—	—	1 981	5 869	147 888	422 042
	numero					*292*	*814*		
190	Trattori	—	—	—	—	1 461	1 001	98 097	67 242
	numero					*111*	*78*		
191	Parti staccate di autoveicoli	..	..	121	31	1 863	508	177 657	77 182
192	Veicoli per strade ferrate e loro parti	—	—	—	—	2 654	62	37 113	1 142
193	Aeromobili e loro parti	—	48	—	101 349	33	27	140 704	93 484
194	Natanti e loro parti	47 113	224 901	688 940	1 393 895	60 246	78 243	2 388 957	3 793 017
195	Getti di ghisa	—	140	—	2 166	428	52	7 611	1 370
196	Utensili e strumenti per arti e mestieri e per l'agricoltura	8	31	4 564	8 205	51	104	9 262	18 408
197	Bulloni, viti e minuterie metalliche	107	101	53 466	53 167	22	144	9 486	19 244
198	Altri prodotti delle industrie metalmeccaniche	179	443	25 652	43 252	2 347	7 756	148 148	438 091
199	Marmo e alabastro lavorati	—	—	—	—	1 353	2 884	15 161	26 851
200	Lavori di pietre e di minerali non metalliferi (esclusi il marmo e l'alabastro)	272	364	7 993	12 721	6 226	11 048	84 572	156 935
201	Calce, cementi e gesso	—	—	—	—	20	44	95	156
202	Materiali da costruzione di terracotta e di materie refrattarie	109	218	3 918	5 692	457	1 017	3 013	7 151
203	Porcellane, maioliche e terraglie	2	1	214	83	282	373	23 591	33 451
204	Lavori di vetro e di cristallo	—	..	—	20	419	1 137	26 350	58 343
207	Anticrittogamici ed antiparassitari per uso agricolo	—	60	—	1 666	35	14	3 980	1 592
208	Saponi, glicerina e lavori di cera	..	4	15	26	1	1	424	20
209	Profumerie	—	4	—	122	27	50	7 010	9 046
210	Prodotti e preparazioni chimico-farmaceutici	296	241	37 603	37 302	189	162	29 307	39 808
211	Estratti per tinta e per concia	—	—	—	—	484	548	6 530	7 954
212	Colori, lacche, tinture, vernici e smalti	161	133	9 876	11 985	30	23	10 949	8 015
213	Inchiostri, destrine, colle, ceralacca e affini	47	29	1 428	753	1	2	336	87
214	Oli essenziali, essenze e terpeni degli oli essenziali	—	—	—	—	11	10	5 733	4 750
215	Gomma elastica sintetica	—	—	—	—	637	159	21 158	5 174
216	Materie plastiche artificiali e resine sintetiche	439	642	11 445	18 868	2 943	2 272	94 756	75 179
217	Altri prodotti chimici inorganici	4 022	8 942	109 278	216 990	16 791	20 118	211 349	217 614
218	Altri prodotti chimici organici	591	566	15 820	13 410	305	1 143	19 210	53 535
219	Prodotti vari delle industrie chimiche	4 628	7 059	31 340	51 917	396	530	65 784	59 079
220	Benzina	—	—	—	—	661 433	93 066	1 484 269	129 826
221	Petrolio	—	—	—	—	29 791	65 570	57 885	114 633
222	Oli da gas	—	—	—	—	344 847	30 689	626 137	25 870
223	Residui combustibili della distillazione del petrolio	—	—	—	—	628 895	174 966	568 961	144 598
224	Oli lubrificanti	—	—	—	—	31	196	432	2 980
225	Altri derivati dalla distillazione del petrolio	—	—	—	—	6 420	—	13 669	—
226	Coke metallurgico e da gas	—	—	—	—	—	100	—	650
227	Derivati della distillazione del carbon fossile	—	1 051	—	9 552	—	—	—	—
228	Cellulosa tessile	35 193	67 754	417 719	801 112	—	—	—	—
229	Fibre artificiali e sintetiche e loro cascami	66	31	1 454	701	5	2	548	293
230	Pneumatici per ruote di veicoli	—	—	—	—	995	2 039	79 337	158 101
231	Altri lavori di gomma elastica	1	56	157	6 355	974	2 699	66 099	152 397
232	Cavi e conduttori elettrici isolati	—	2	—	196	24	8	2 063	618
233	Lampade elettriche e loro parti	15	..	2 784	613	1	..	619	335
234	Strumenti musicali e loro parti	15	8	11 152	5 061	294	280	143 507	141 453
235	Altri prodotti delle industrie manifatturiere varie	78	344	9 059	28 631	673	1 313	141 520	243 453
236	Stracci	4 923	8 702	35 407	63 862	10	3	345	100
	Totale			**12 819 293**	**18 670 135**			**13 438 163**	**15 926 565**

EUROPA

Paesi Bassi

segue Tav. 10

Quantità in quintali (salvo diversa indicazione) e valore in migliaia di lire

N. d'ordine	GRUPPI MERCEOLOGICI	Importazioni				Esportazioni			
		Quantità		Valore		Quantità		Valore	
		1959	1960	1959	1960	1959	1960	1959	1960
	PAESI BASSI								
1	Frumento	—	—	—	—	165 603	—	584 015	—
2	Segale, orzo e avena	4 003	5 197	21 729	16 559	—	—	—	—
3	Riso greggio	—	—	—	—	—	200	—	1 754
4	Granoturco	2 005	—	7 824	—	3 656	—	25 223	—
5	Altri cereali	771	518	7 373	5 841	297	517	5 528	9 017
6	Legumi e ortaggi freschi	138 984	107 980	796 852	608 672	74 100	119 246	331 795	507 378
7	Legumi e ortaggi secchi	17 972	28 019	236 295	326 834	21 950	7 127	309 928	151 497
8	Agrumi	—	—	—	—	67 654	34 259	560 093	307 508
9	Frutta tropicali	—	—	—	—	—	22	—	895
10	Altre frutta fresche	233	485	11 038	21 419	45 024	38 317	315 008	303 821
11	Altre frutta secche	6	—	353	—	29 112	32 300	1 569 457	1 689 312
12	Vegetali filamentosi greggi, escluso il cotone	828	1 088	9 723	13 859	10	66	4 591	4 536
13	Cotone in massa, greggio	391	—	19 619	—	—	—	—	—
14	Semi e frutti oleosi	932	508	14 054	24 228	239	263	5 495	5 117
15	Semi e frutti da sementa	13 335	13 259	543 360	542 722	8 644	10 071	452 126	507 425
16	Caffè	133	307	9 193	23 210	—	—	—	—
17	Cacao	80	131	3 776	5 151	150	—	2 094	—
18	Tè, droghe e spezie	329	237	33 739	25 429	35	67	6 067	13 681
19	Tabacchi greggi	—	77	—	14 997	14 308	16 278	1 119 915	1 081 013
20	Piante e parti di piante, semi e frutti, medicinali	520	1 592	9 342	23 331	551	895	10 359	18 318
21	Fiori freschi, piante vive e altri prodotti vegetali	18 010	24 355	1 128 655	1 599 509	23 640	19 617	183 998	171 825
22	Equini	264	603	10 134	29 551	8	1	1 315	45
	numero	*141*	*399*			*2*	*1*		
23	Bovini	66 992	96 917	3 025 231	4 006 055	—	—	—	—
	numero	*19 205*	*33 248*						
24	Ovini e caprini	—	106	—	8 323	—	—	—	—
	numero		*232*						
25	Suini	3 288	74 617	92 680	1 944 456	—	—	—	—
	numero	*1 888*	*52 898*						
26	Animali da cortile e selvaggina	58 213	45 448	4 352 455	2 702 915	9	..	1 614	177
27	Altri animali vivi	14	28	7 171	17 249	1	2	565	685
28	Lane sudice	83	329	7 660	31 761	372	1 385	31 052	52 078
29	Uova di volatili	156 986	120 343	7 096 799	5 696 193	—	5	—	437
30	Pelo	549	254	93 389	42 896	3 637	3 738	153 639	110 146
31	Altri prodotti degli allevamenti zootecnici	—	112	—	362	—	2	—	158
32	Legno comune, rozzo o semplicemente sgrossato con l'ascia	839	1 163	20 227	11 933	—	—	—	—
33	Legno fino, rozzo o semplicemente sgrossato con l'ascia	12	—	239	—	—	—	—	—
34	Legna da fuoco e carbone vegetale	—	10	—	364	108	—	2 878	—
35	Sughero greggio	—	10	—	257	—	—	—	—
36	Gomma elastica greggia	46	118	2 375	3 231	47	27	2 618	3 745
37	Prodotti forestali commestibili	—	—	—	—	925	997	8 490	10 269
38	Gomme, resine e balsami	119	220	5 203	5 880	4	1	1 154	88
39	Prodotti forestali per la tinta e per la concia	1 589	1 443	69 788	78 768	557	631	14 102	9 537
40	Prodotti forestali da intreccio e da intaglio	774	548	28 766	26 318	..	—	116	—
41	Altri prodotti forestali	206	50	11 172	2 733	—	—	—	—
42	Pesce fresco e congelato	19 361	24 488	875 971	1 028 443	15	210	3 018	9 764
43	Altri prodotti della pesca	2 814	2 633	10 229	12 661	102	69	5 489	2 864
44	Pelli da pellicceria	14	9	24 966	49 340	1	—	1 614	—
45	Altri prodotti della caccia	266	36	27 864	12 700	—	3	—	15
46	Minerali di ferro	399	—	2 850	—	—	—	—	—
48	Altri minerali metalliferi	16 160	14 037	115 094	106 415	31 549	2 525	111 879	18 977
49	Rottami di ghisa, ferro e acciaio	9 435	11 054	18 550	42 191	—	101	—	2 140
50	Rottami di rame	888	2 845	20 984	79 860	—	—	—	—
51	Rottami di altri metalli non ferrosi	11 498	8 710	133 031	119 765	—	—	—	—
53	Carbon fossile	261 226	248 915	295 550	357 359	—	109	—	581
54	Oli greggi di petrolio	—	—	—	—	2 779 852	4 351 687	2 194 829	3 951 007
55	Marmo e alabastro greggi	—	400	—	347	26 371	41 005	34 964	50 979
56	Sale marino e salgemma	—	20 718	—	15 295	7 442	—	1 779	—
57	Altri minerali non metalliferi	686 561	735 212	427 542	491 168	1 128 254	1 619 936	475 528	977 691
58	Riso semigreggio e lavorato	—	—	—	—	21 089	14 892	204 227	116 306
59	Farina di frumento	—	—	—	—	23	13 262	459	41 376
60	Farine di altri cereali e semolini	3 626	4 984	27 600	36 693	—	165	—	1 486
61	Paste di frumento	—	3	—	56	619	1 187	9 681	17 713
62	Prodotti della panetteria	1 726	1 840	53 445	60 570	99	65	4 943	2 944
63	Zucchero	582	884	6 014	9 021	5	6	385	414
64	Altri prodotti saccariferi	1 559	1 550	19 493	22 070	12	28 004	283	34 758
65	Prodotti dolciari	157 701	81 518	1 178 056	754 293	3 342	1 786	256 713	65 852
66	Malto ed estratti di malto	1 584	416	22 812	5 405	—	—	—	—
67	Carni fresce e congelate	87 545	163 253	3 569 092	7 697 132	—	12	—	1 417
68	Carni preparate e grassi animali	20 360	19 372	351 974	362 881	123	353	4 965	9 658
69	Pesci secchi, salati o affumicati	13 123	10 693	214 278	176 334	—	1	—	168
70	Pesci preparati	13 183	24 353	195 484	352 796	6	15	381	865
71	Conserva di pomodoro e pomodori pelati	—	—	—	—	23 491	27 674	346 772	584 488

Quantità in quintali (salvo diversa indicazione) e valore in migliaia di lire

N. d'ordine	GRUPPI MERCEOLOGICI	Importazioni				Esportazioni			
		Quantità		Valore		Quantità		Valore	
		1959	1960	1959	1960	1959	1960	1959	1960
72	Conserve e succhi di frutta	38	157	1 363	7 553	6 009	9 803	218 079	381 738
73	Legumi e ortaggi conservati	890	337	15 702	5 932	785	1 529	14 992	32 641
74	Estratti di carne, brodi e minestre	228	79	9 018	5 321	225	383	3 807	6 398
75	Latte e burro	15 547	121 821	501 511	4 118 085	—	—	—	—
76	Formaggi di pasta dura e semidura	9 472	18 640	377 599	613 586	99	134	8 711	11 215
77	Formaggi di pasta molle e fusi	16	174	599	5 626	182	164	9 205	10 360
78	Caseina e prodotti derivati	72	256	5 721	9 256	—	7	—	897
79	Olio di oliva alimentare	—	—	—	—	52	80	2 503	5 132
80	Oli e grassi per uso alimentare	22 264	30 139	423 582	561 407	—	2	—	34
81	Altri prodotti destinati all'alimentazione	12 944	38 550	221 594	714 137	17 926	11 609	66 666	150 966
82	Oli e grassi per uso industriale	24 518	23 438	498 585	395 522	1	6	24	553
83	Panelli e farine di semi e frutti oleosi	—	23	—	638	23 038	5 686	78 308	22 115
84	Pelli crude non buone da pellicceria	47 199	79 901	1 905 079	2 849 636	497	346	27 961	57 291
85	Piume e penne greggie	56	71	1 410	1 328	8	25	1 517	5 720
86	Budella e caglioli	11 474	15 282	312 002	387 777	6	152	569	4 966
87	Altri prodotti non destinati all'alimentazione	199	908	23 439	70 448	7 650	4 930	27 453	28 328
88	Vini *ettolitri*	..	60	15	1 493	18 540	47 950	265 498	399 518
89	Vermut »	—	—	—	—	6 105	7 979	147 641	192 641
90	Acquaviti e liquori »	81	175	5 137	10 536	90	172	5 353	13 882
91	Birra »	9 970	13 795	121 028	151 574	..	2	3	27
92	Alcool etilico »	14 355	180	112 768	3 162	—	—	—	—
93	Acque minerali, gassose ; ghiaccio	—	—	—	—	—	300	—	126
94	Tabacchi lavorati	5	2 670	998	479 994	—	16	—	3 016
95	Pelli conciate senza pelo	1 100	820	511 290	433 761	645	429	236 144	158 462
96	Pelli conciate col pelo	1	3	862	2 664	72	221	80 965	249 891
97	Lavori in pelle o cuoio	94	128	113 001	161 047	175	269	49 372	96 906
98	Cascami della lavorazione delle pelli e del cuoio	1 107	1 286	213 923	226 004	5	—	1 049	—
99	Vegetali filamentosi pettinati o cardati (escluso il cotone)	—	—	—	—	523	552	30 562	30 882
100	Cotone lavato, sgrassato o pettinato	—	—	—	—	2	2	290	719
101	Lane lavate, cardate o pettinate	1 469	903	172 351	113 457	317	268	18 350	14 152
103	Cascami di vegetali filamentosi (escluso il cotone)	—	182	—	2 602	1 225	1 846	34 761	49 448
104	Cascami di cotone	94	262	3 958	8 836	597	501	4 905	4 258
105	Cascami di lana	328	498	17 797	20 409	435	402	18 745	19 645
106	Cascami di seta	—	—	—	—	—	3	—	1 831
107	Filati di vegetali filamentosi (escluso il cotone)	20	6	2 565	1 058	171	145	12 165	9 723
108	Filati di cotone	—	4	—	697	11 106	9 695	617 889	497 344
109	Filati di lana	41	95	12 477	28 304	1 687	2 405	201 432	269 463
110	Seta tratta e filati di cascami di seta	..	64	322	51 935	29	87	20 248	53 675
111	Filati di fibre tessili artificiali e sintetiche e dei loro cascami	154	464	32 192	191 304	3 431	2 916	466 352	560 503
112	Filati da cucire	—	—	—	—	140	120	32 456	39 478
113	Tessuti di vegetali filamentosi, puri o misti (escluso il cotone)	263	395	14 461	23 334	20	15	1 622	3 330
114	Tessuti di cotone puri o misti	3 723	2 350	363 650	363 685	1 147	1 909	333 071	592 293
115	Tessuti di lana puri o misti	653	986	177 817	259 268	18 625	19 171	3 186 659	3 606 642
116	Tessuti di seta puri o misti	2	..	172	171	41	126	61 288	160 366
117	Tessuti di fibre tessili artificiali e sintetiche puri o misti	422	567	120 961	153 713	6 169	8 591	1 389 916	1 818 731
118	Maglieria e calze di fibre tessili vegetali	5	1	1 549	84	636	1 183	383 885	714 022
119	Maglieria e calze di lana	1	24	814	2 405	2 813	3 694	1 883 672	2 306 364
120	Maglieria e calze di seta	—	2	—	246	1	6	1 551	8 783
121	Maglieria e calze di fibre tessili artificiali e sintetiche	3	2	1 464	2 282	819	1 175	825 087	1 294 753
122	Tessuti speciali	86	75	21 568	28 621	238	469	94 631	138 466
123	Passamanerie, nastri e galloni	17	4	3 971	978	133	162	55 646	59 610
124	Cordami, cordicelle e spago	4	30	403	6 312	70	22	3 308	1 735
125	Altri prodotti delle industrie tessili	1 283	2 088	53 844	99 743	273	230	17 697	23 204
126	Feltri per cappelli	—	—	—	—	145	178	84 164	122 774
	numero					*177 104*	*231 563*		
127	Cappelli di paglia e di materie affini	11	2	3 840	132	81	187	20 576	55 064
	numero	*15 000*	*2 400*			*135 094*	*277 672*		
128	Cappelli di feltro	—	—	—	—	52	64	76 373	92 303
	numero					*41 960*	*56 146*		
129	Cappelli di altre materie e berretti	..	1	320	115	41	55	30 128	38 710
	numero	*110*	*520*			*60 511*	*72 084*		
130	Oggetti cuciti di fibre tessili vegetali	141	127	45 382	64 276	418	520	134 319	268 454
131	Oggetti cuciti di lana	323	370	165 758	178 799	245	271	99 678	136 198
132	Oggetti cuciti di seta	5	2	1 135	402	35	62	79 804	160 361
133	Oggetti cuciti di fibre tessili artificiali e sintetiche	31	29	22 289	9 500	198	362	156 047	282 447
134	Lavori da pellicciaio	1	..	534	242	4	4	5 462	6 734
135	Guanti di pelle	1	23	215	6 851	224	275	287 796	390 000
	paia	*650*	*10 894*			*350 009*	*456 793*		
136	Calzature di pelle	—	..	—	343	2 300	3 129	967 496	1 371 170
	paia		*123*			*514 515*	*728 686*		
137	Calzature non di pelle (escluse quelle di gomma elastica) e loro parti	75	83	12 048	13 213	233	259	34 435	51 981
138	Bottoni	23	240	6 661	25 290	1 007	1 296	155 537	204 368
139	Ombrelli e mazze da appoggio	—	2	—	230	95	225	17 660	50 256

EUROPA

segue : Paesi Bassi — *segue* Tav. **10**

Quantità in quintali (salvo diversa indicazione) e valore in migliaia di lire

N. d'ordine	GRUPPI MERCEOLOGICI	Importazioni				Esportazioni			
		Quantità		Valore		Quantità		Valore	
		1959	1960	1959	1960	1959	1960	1959	1960
140	Altri prodotti dell'industria del vestiario, dell'abbigliamento, dell'arredamento e affini	9	11	2 466	2 376	468	850	90 867	144 687
141	Legno comune segato	—	..	—	35	45	158	4 221	1 906
142	Legno fino segato	—	—	—	—	—	339	—	13 389
143	Legno compensato	—	—	—	—	—	248	—	5 801
144	Mobili di legno, di giunchi, di vimini	316	685	27 341	53 149	1 265	1 139	97 606	107 186
145	Carri da strade	57	82	2 743	3 055	—	48	—	3 573
146	Altri lavori di legno, di giunchi, di vimini	1 402	707	22 833	15 454	981	1 819	120 692	245 441
147	Lavori di sughero	1	1	310	231	112	3	1 906	1 715
148	Pasta per la fabbricazione della carta	8 222	7 245	70 736	67 283	—	6	—	1 131
149	Carta e cartoni semplici	21 827	36 204	112 374	192 166	536	2 036	27 760	43 926
150	Carta e cartoni lavorati e in lavori	19 581	56 467	210 179	489 717	5 451	6 719	155 861	223 358
151	Prodotti delle industrie poligrafiche ed editoriali	1 007	1 657	95 628	152 790	575	1 146	62 991	143 003
152	Prodotti delle industrie foto-fono-cinematografiche	59	114	49 101	90 633	17	347	16 099	105 347
153	Ghisa comune, greggia	89 249	175 690	273 130	668 345	—	—	—	—
154	Ferri e acciai, *in masselli, lingotti, blumi, bidoni* e getti	2 444	1 250	8 442	5 766	73 465	95 097	340 260	442 140
155	Ferri e acciai laminati	18 564	346 810	1 439 900	2 793 640	3 771	10 462	112 617	246 660
156	Ghise speciali e ferro-leghe comuni	1 901	649	29 115	7 415	233	200	4 115	2 088
157	Metalli per leghe ferro-metalliche	10	24	34 768	83 322	886	2 047	17 900	40 246
158	Altri prodotti siderurgici	3 957	2 112	50 947	46 262	9 026	9 786	215 882	162 922
159	Alluminio e sue leghe	2 498	5 076	234 700	357 075	1 559	1 630	101 533	131 893
160	Rame e sue leghe	10 654	6 413	285 730	184 551	6 431	2 078	324 599	113 058
161	Piombo e sue leghe	—	600	—	14 009	—	1	—	459
162	Zinco e sue leghe	106	1 366	1 797	22 434	3 051	9	44 849	1 598
163	Stagno e sue leghe	12 293	8 409	1 636 899	1 005 264	—	1	—	85
164	Nichelio e sue leghe	15	24	17 744	17 400	45	154	4 002	25 000
165	Altri metalli comuni e loro leghe	130	406	29 701	62 626	92	27	11 511	1 081
166	Mercurio	—	—	—	—	552	63	203 705	21 462
167	Argento, oro e platino	4	5	13 279	23 068	..	..	1 612	578
168	Ceneri, polveri e scorie di metalli	1 019	1 513	9 135	16 659	8 506	9	5 617	1 185
169	Macchine utensili per la lavorazione dei metalli	595	1 189	85 549	212 779	7 812	15 266	550 199	1 020 080
170	Altre macchine utensili	75	191	11 933	27 299	840	1 648	87 304	198 997
171	Macchine motrici non elettriche	425	1 401	183 228	254 695	7 714	4 260	577 778	425 487
172	Macchine e apparecchi agricoli	2 749	3 099	188 613	211 145	100	165	8 063	17 231
173	Macchine per l'estrazione ed il trattamento dei minerali	499	652	39 141	54 601	940	3 754	105 843	242 810
174	Macchine ed apparecchi per l'industria tessile e del vestiario	680	1 032	95 693	162 153	1 564	2 089	294 594	417 479
175	Macchine per la lavorazione della carta e dei cartoni	1 617	203	162 536	48 841	212	291	17 063	32 371
176	Macchine per le industrie grafiche	331	350	35 721	48 364	1 022	954	133 402	142 767
177	Macchine ed apparecchi per le industrie alimentari	542	401	46 268	35 073	97	331	13 626	43 342
178	Cuscinetti a rotolamento	167	410	27 302	57 452	2 223	2 401	390 493	412 270
179	Altre macchine ed apparecchi non elettrici	6 487	6 636	928 447	798 685	10 035	19 699	1 155 256	2 192 462
180	Parti staccate di macchine ed apparecchi non elettrici	2 496	3 055	231 509	392 546	3 167	5 221	392 439	617 768
181	Generatori di elettricità, motori elettrici e loro parti	1 075	869	186 825	252 510	75	432	12 762	58 176
182	Apparecchi per telecomunicazioni e loro parti	777	1 690	733 786	1 701 419	69	238	29 291	159 836
183	Altri apparecchi per l'applicazione dell'elettricità e loro parti	1 818	2 982	914 336	1 456 755	3 066	3 908	419 119	568 632
184	Orologi e loro parti	4	20	3 260	12 337	10	22	3 140	19 166
185	Macchine da scrivere e contabili	460	843	407 369	564 602	1 675	3 186	947 889	1 635 769
186	Altri prodotti meccanici di precisione	649	1 397	387 482	749 679	522	915	257 444	634 904
187	Velocipedi e loro parti	1	..	73	17	5 784	5 292	444 247	406 300
188	Motocicli e loro parti	6	18	822	4 792	10 022	17 933	826 117	1 518 526
189	Autoveicoli	263	1 450	23 980	125 580	27 670	45 118	2 052 644	3 339 403
	numero	*14*	*55*			*4 097*	*6 178*		
190	Trattori	—	181	—	21 801	2 786	15 754	186 592	1 074 866
	numero		*2*			*180*	*978*		
191	Parti staccate di autoveicoli	16	98	5 509	13 237	2 295	4 031	329 744	516 275
193	Aeromobili e loro parti	..	80	893	16 668	19	452	14 176	519 791
194	Natanti e loro parti	119 347	14 940	867 591	458 425	12	63 627	2 237	2 635 388
195	Getti di ghisa	209	5	9 288	399	7	37	472	2 569
196	Utensili e strumenti per arti e mestieri e per l'agricoltura	862	1 635	145 719	266 328	491	857	111 481	161 373
197	Bulloni, viti e minuterie metalliche	31	124	5 636	19 498	1 673	1 370	71 273	99 445
198	Altri prodotti delle industrie metalmeccaniche	7 683	13 343	432 964	738 463	14 766	28 613	996 156	1 602 710
199	Marmo e alabastro lavorati	2	—	52	—	44 850	50 850	198 973	254 355
200	Lavori di pietre e di minerali non metalliferi (esclusi il marmo e l'alabastro)	92	806	96 825	157 454	3 477	2 189	70 833	89 009
201	Calce, cementi e gesso	58	10	538	95	6	9	24	9
202	Materiali da costruzione di terracotta e di materie refrattarie	32	221	2 922	3 229	4 800	10 762	41 373	75 524
203	Porcellane, maioliche e terraglie	2 234	1 972	62 449	76 240	1 136	1 568	66 733	82 420
204	Lavori di vetro e di cristallo	59 620	74 249	1 443 045	2 110 760	3 592	7 769	132 718	254 823
205	Esplosivi, fiammiferi e preparazioni infiammabili	—	55	—	15 936	66	68	3 269	12 088
206	Concimi chimici	63 278	32 144	223 858	85 884	8	12	251	222
207	Anticrittogamici ed antiparassitari per uso agricolo	667	2 695	28 630	103 511	1 072	856	64 002	69 482

Quantità in quintali (salvo diversa indicazione) e valore in migliaia di lire

N. d'ordine	GRUPPI MERCEOLOGICI	Importazioni				Esportazioni			
		Quantità		Valore		Quantità		Valore	
		1959	1960	1959	1960	1959	1960	1959	1960
208	Saponi, glicerina e lavori di cera	9 137	11 513	286 031	284 601	8	29	1 153	997
209	Profumerie	955	1 120	129 877	129 763	110	442	6 776	29 743
210	Prodotti e preparazioni chimico-farmaceutici	5 779	6 234	1 318 896	1 613 874	2 243	2 232	201 471	411 291
211	Estratti per tinta e per concia	782	1 279	12 608	17 544	6 540	6 307	79 957	79 026
212	Colori, lacche, tinture, vernici e smalti	7 428	9 507	330 711	505 228	757	1 884	58 201	123 620
213	Inchiostri, destrine, colle, ceralacca, e affini	42 700	49 638	535 600	614 899	37	176	1 121	4 405
214	Oli essenziali, essenze e terpeni degli oli essenziali	216	551	26 166	46 787	207	166	201 921	125 121
215	Gomma elastica sintetica	1 150	8 364	37 054	300 324	4 696	4 660	140 068	138 062
216	Materie plastiche artificiali e resine sintetiche	9 759	15 272	367 751	677 980	24 895	48 583	679 690	1 150 471
217	Altri prodotti chimici inorganici	10 277	10 683	200 732	354 714	4 409	9 218	74 586	179 462
218	Altri prodotti chimici organici	34 042	54 040	1 670 243	3 665 690	57 686	74 001	1 164 298	1 658 021
219	Prodotti vari delle industrie chimiche	182 808	219 985	2 370 813	2 933 270	303 805	63 325	415 762	336 580
220	Benzina	1 806	23 149	9 402	97 879	548 344	1 049 796	831 471	1 288 565
221	Petrolio	104	802	989	5 401	—	—	—	—
222	Oli da gas	222	—	332	—	1 667 165	2 813 039	2 553 452	3 369 409
223	Residui combustibili della distillazione del petrolio	40 043	—	52 482	—	2 752 576	1 602 673	2 274 367	1 431 262
224	Oli lubrificanti	12 156	49 247	126 754	310 454	16 776	15 539	84 861	80 540
225	Altri derivati della distillazione del petrolio	10 151	34 368	129 884	239 643	826	752	12 235	10 167
226	Coke metallurgico e da gas	140 470	253 769	185 813	372 602	—	—	—	—
227	Derivati della distillazione del carbon fossile	25 953	52 840	265 295	591 506	1	2	9	24
228	Cellulosa tessile	—	—	—	—	—	3	—	412
229	Fibre artificiali e sintetiche e loro cascami	2 756	5 366	51 054	96 591	143	371	4 872	31 586
230	Pneumatici per ruote di veicoli	1 364	3 506	21 677	41 399	3 738	6 539	203 858	387 213
231	Altri lavori di gomma elastica	1 176	1 968	90 196	101 556	2 714	4 763	214 863	442 501
232	Cavi e conduttori elettrici isolati	202	146	27 098	28 224	12	702	2 820	25 654
233	Lampade elettriche e loro parti	15 065	10 181	2 869 401	3 028 084	60	521	19 449	167 157
234	*Strumenti musicali e loro parti*	2 611	1 794	688 754	578 565	298	656	125 601	229 862
235	Altri prodotti delle industrie manifatturiere varie	607	1 219	99 317	199 946	10 472	14 813	2 933 363	2 986 334
236	Stracci	92 934	94 060	1 068 731	958 146	2 980	1 848	166 000	94 582
	Totale			**57 556 288**	**77 957 772**			**47 880 077**	**66 761 998**

POLONIA

1	Frumento	—	—	—	—	6	600	44	5 973
2	Segale, orzo e avena	55 815	34 419	269 245	154 487	—	—	—	—
4	Granoturco	180	—	945	—	—	—	—	—
6	Legumi e ortaggi freschi	4 471	78 578	22 943	154 888	—	258	—	1 410
7	Legumi e ortaggi secchi	99	—	1 646	—	—	—	—	—
8	Agrumi	—	—	—	—	22 975	76 785	153 477	648 004
11	Altre frutta secche	—	—	—	—	35	1 037	2 110	72 709
14	Semi e frutti oleosi	—	5	—	89	—	—	—	—
15	Semi e frutti da sementa	6 767	4 682	142 346	107 981	..	..	120	157
16	Caffè	—	144	—	7 264	—	—	—	—
18	Tè, droghe e spezie	—	—	—	—	—	5	—	1 105
20	Piante e parti di piante, semi e frutti, medicinali	19	—	273	—	—	20	—	4 425
21	Fiori freschi, piante vive e altri prodotti vegetali	4 785	7 010	20 489	35 287	—	—	—	—
22	Equini	34 836	93 481	589 907	1 482 828	—	—	—	—
	numero	*7 209*	*21 369*						
23	Bovini	2 969	95 144	68 169	2 155 018	—	—	—	—
	numero	*737*	*24 578*						
24	Ovini e caprini	—	3 810	—	52 703	—	—	—	—
	numero		*9 626*						
25	Suini	*43 518*	22 957	*993 159*	589 569	—	—	—	—
	numero	*33 771*	*17 967*						
26	Animali da cortile e selvaggina	—	131	—	10 364	—	..	—	60
29	Uova di volatili	113 106	177 272	3 084 186	5 393 426	—	—	—	—
31	Altri prodotti degli allevamenti zootecnici	—	—	—	—	148	—	1 160	—
32	Legno comune, rozzo, o semplicemente sgrossato con l'ascia	7 703	174 814	14 764	282 015	—	—	—	—
34	Legna da fuoco e carbone vegetale	81 490	235	79 524	246	—	—	—	—
35	Sughero greggio	—	—	—	—	3 970	1 647	70 145	35 661
38	Gomme, resine e balsami	—	7	—	315	—	—	—	—
39	Prodotti forestali per la tinta e per la concia	—	—	—	—	33	30	1 190	1 050
42	Pesce fresco e congelato	191	364	5 072	10 148	—	—	—	—
45	Altri prodotti della caccia	—	346	—	24 834	—	—	—	—
49	Rottami di ghisa, ferro e acciaio	—	2 395	—	6 638	—	—	—	—
53	Carbon fossile	6 757 574	8 302 127	4 787 604	5 802 827	—	—	—	—
57	Altri minerali non metalliferi	12 850	151 947	16 145	151 602	1 661	7 910	7 423	11 642
59	Farina di frumento	—	—	—	—	—	2 383	—	9 648
61	Paste di frumento	—	—	—	—	22	21	418	383
62	Prodotti della panetteria	—	—	—	—	—	..	—	8
65	Prodotti dolciari	—	2	—	87	1	2	116	183
66	Malto ed estratti di malto	1 600	200	13 600	1 500	—	—	—	—
67	Carni fresche e congelate	3 163	6 101	144 441	253 857	—	—	—	—
68	Carni preparate e grassi animali	384	2	34 062	191	—	—	—	—

EUROPA

segue : Polonia — segue Tav. 10

Quantità in quintali (salvo diversa indicazione) e valore in migliaia di lire

N. d'ordine	GRUPPI MERCEOLOGICI	Importazioni				Esportazioni			
		Quantità		Valore		Quantità		Valore	
		1959	1960	1959	1960	1959	1960	1959	1960
70	Pesci preparati	—	—	—	—	—	..	—	7
72	Conserve e succhi di frutta	—	—	—	—	—	7	—	636
73	Legumi e ortaggi conservati	—	1	—	62	—	4	—	78
74	Estratti di carne, brodi e minestre	—	—	—	—	—	4	—	610
75	Latte e burro	1 474	5 870	96 008	297 504	—	—	—	—
76	Formaggi di pasta dura e semidura	—	—	—	—	—	1	—	89
78	Caseina e prodotti derivati	17 660	12 910	446 548	315 490	—	—	—	—
79	Olio di oliva alimentare	—	—	—	—	200	155	8 908	5 867
82	Oli e grassi per uso industriale	—	—	—	—	—	1	—	19
84	Pelli crude non buone da pellicceria	2 502	6 204	338 842	694 871	2 766	1 443	187 218	88 057
85	Piume e penne greggie	230	1 426	1 340	9 599	—	—	—	—
86	Budella e caglioli	—	294	—	5 976	—	—	—	—
87	Altri prodotti non destinati all'alimentazione	396	3	12 600	1 448	—	—	—	—
88	Vini *ettolitri*	—	—	—	—	43	64	1 433	2 327
89	Vermut »	—	—	—	—	691	529	15 631	14 130
90	Acquaviti e liquori »	42	83	2 200	4 242	..	..	5	9
91	Birra »	—	8	—	33	—	—	—	—
92	Alcool etilico »	13 279	4 778	75 374	25 973	—	—	—	—
95	Pelli conciate senza pelo	—	8	—	2 927	1	292	1 472	10 140
96	Pelli conciate col pelo	—	—	—	—	1	—	2 411	—
97	Lavori in pelle o cuoio	—	..	—	31	—	..	—	484
102	Bozzoli e semi di bachi da seta	—	—	—	—	—	..	—	515
103	Cascami di vegetali filamentosi (escluso il cotone)	—	200	—	1 317	—	—	—	—
108	Filati di cotone	—	—	—	—	—	8	—	809
111	Filati di fibre tessili artificiali e sintetiche e dei loro cascami	—	—	—	—	20 573	23 428	1 581 995	2 082 282
112	Filati da cucire	—	—	—	—	..	..	62	10
113	Tessuti di vegetali filamentosi, puri o misti (escluso il cotone)	—	—	—	—	—	6	—	362
114	Tessuti di cotone puri o misti	—	—	—	—	—	2	—	1 108
115	Tessuti di lana puri o misti	—	—	—	—	—	6	—	2 426
116	Tessuti di seta puri o misti	—	—	—	—	—	20	—	19 142
117	Tessuti di fibre tessili artificiali e sintetiche puri o misti	—	—	—	—	2	2	1 758	2 952
118	Maglieria e calze di fibre tessili vegetali	—	—	—	—	4	1	1 892	594
119	Maglieria e calze di lana	—	—	—	—	16	21	6 089	9 194
120	Maglieria e calze di seta	—	—	—	—	—	..	—	376
121	Maglieria e calze di fibre tessili artificiali e sintetiche	—	—	—	—	7	7	9 067	8 572
122	Tessuti speciali	—	—	—	—	258	80	6 177	3 034
125	Altri prodotti delle industrie tessili	—	—	—	—	2	2	744	174
130	Oggetti cuciti di fibre tessili vegetali	—	—	—	—	..	84	703	16 494
131	Oggetti cuciti di lana	—	—	—	—	..	5	96	816
132	Oggetti cuciti di seta	—	—	—	—	1	—	1 995	—
133	Oggetti cuciti di fibre tessili artificiali e sintetiche	—	—	—	—	6	2	7 543	1 502
135	Guanti di pelle *paia*	—	—	—	—	—	1 *900*	—	1 040
136	Calzature di pelle *paia*	—	—	—	—	—	2 *311*	—	772
140	Altri prodotti dell'industria del vestiario, dell'abbigliamento, dell'arredamento e affini	—	—	—	—	..	1	160	2 179
141	Legno comune segato	37 581	57 727	262 265	358 393	—	1	—	10
142	Legno fino segato	2 479	1 930	16 597	10 110	—	—	—	—
144	Mobili di legno, di giunchi, di vimini	—	1	—	27	—	1	—	168
146	Altri lavori di legno, di giunchi, di vimini	—	1 817	—	6 446	..	109	33	6 259
147	Lavori di sughero	—	—	—	—	—	2	—	399
148	Pasta per la fabbricazione della carta	—	627	—	2 891	—	—	—	—
149	Carta e cartoni semplici	793	—	6 199	—	—	120	—	1 488
150	Carta e cartoni lavorati e in lavori	—	—	—	—	346	623	15 028	39 732
151	Prodotti delle industrie poligrafiche ed editoriali	2	27	116	655	104	120	13 670	13 299
152	Prodotti delle industrie foto-fono-cinematografiche	..	4	172	4 980	2	5	3 641	7 762
153	Ghisa comune, greggia	32 041	—	134 357	—	—	—	—	—
154	Ferri e acciai, in masselli, lingotti, blumi, bidoni e getti	100 388	546 676	366 085	2 078 989	—	—	—	—
155	Ferri e acciai laminati	8 937	10	50 710	344	185 629	334 099	1 438 242	2 958 794
156	Ghise speciali e ferro-leghe comuni	2 151	1 000	43 539	20 997	—	215	—	1 632
158	Altri prodotti siderurgici	—	—	—	—	3 233	2 794	63 446	53 512
159	Alluminio e sue leghe	—	—	—	—	—	10	—	771
162	Zinco e sue leghe	—	—	—	—	—	2	—	55
163	Stagno e sue leghe	203	—	26 777	—	—	—	—	—
165	Altri metalli comuni e loro leghe	—	—	—	—	100	—	3 700	—
166	Mercurio	—	—	—	—	352	897	131 160	307 336
168	Ceneri, polveri e scorie di metalli	35 980	9 200	68 165	171 600	—	—	—	—
169	Macchine utensili per la lavorazione dei metalli	2 174	2 873	164 328	228 025	2 034	1 748	520 021	404 642
170	Altre macchine utensili	50	11	10 835	464	284	194	45 224	32 625
171	Macchine motrici non elettriche	—	—	—	—	15 827	5 004	1 386 005	412 933
172	Macchine e apparecchi agricoli	—	—	—	—	—	29	—	2 508
173	Macchine per l'estrazione ed il trattamento dei minerali	—	—	—	—	—	553	—	58 386

Quantità in quintali (salvo diversa indicazione) e valore in migliaia di lire

N. d'ordine	GRUPPI MERCEOLOGICI	Importazioni				Esportazioni			
		Quantità		Valore		Quantità		Valore	
		1959	1960	1959	1960	1959	1960	1959	1960
174	Macchine ed apparecchi per l'industria tessile e del vestiario	—	—	—	—	188	2 607	22 803	376 498
175	Macchine per la lavorazione della carta e dei cartoni	—	—	—	—	—	32	—	6 478
177	Macchine ed apparecchi per le industrie alimentari	—	—	—	—	3	950	1 484	144 215
178	Cuscinetti a rotolamento	—	—	—	—	7 198	2 280	1 422 197	363 245
179	Altre macchine ed apparecchi non elettrici	12	93	846	16 510	1 790	3 904	315 318	617 039
180	Parti staccate di macchine ed apparecchi non elettrici	1	20	337	2 463	2 055	3 686	388 473	616 262
181	Generatori di elettricità, motori elettrici e loro parti	—	—	—	—	317	2 856	44 246	308 038
182	Apparecchi per telecomunicazioi e loro parti	—	—	—	—	..	..	5 790	70
183	Altri apparecchi per l'applicazione dell'elettricità e loro parti	—	—	—	—	1 528	708	377 733	197 965
185	Macchine da scrivere e contabili	—	—	—	—	2	7	1 672	6 840
186	Altri prodotti meccanici di precisione	—	4	—	4 609	15	39	4 738	50 486
187	Velocipedi e loro parti	—	—	—	—	7	17	1 787	5 606
188	Motocicli e loro parti	—	—	—	—	12	74	3 449	9 518
189	Autoveicoli	—	—	—	—	12 210	2 027	1 001 277	159 641
	numero					*119*	*112*		
190	Trattori	—	45	—	2 000	—	86	—	6 154
	numero		*1*				3		
191	Parti staccate di autoveicoli	55	—	3 600	—	3 800	938	141 324	60 792
193	Aeromobili e loro parti	—	8	—	2 314	—	—	—	—
194	Natanti e loro parti	—	—	—	—	481	43 307	40 510	220 708
195	Getti di ghisa	—	—	—	—	751	1 590	15 981	26 085
196	Utensili e strumenti per arti e mestieri e per l'agricoltura	21	70	981	5 646	1	7	655	4 759
197	Bulloni, viti e minuterie metalliche	—	—	—	—	10	13	1 392	1 074
198	Altri prodotti delle industrie metalmeccaniche	266	44	1 580	2 497	487	643	13 890	24 815
199	Marmo e alabastro lavorati	—	—	—	—	8	2	69	25
200	Lavori di pietre e di minerali non metalliferi (esclusi il marmo e l'alabastro)	—	5	—	188	150	94	13 263	12 398
202	Materiali da costruzione di terracotta e di materie refrattarie	—	199	—	656	6	—	380	—
203	Porcellane, maioliche e terraglie	7 869	4 953	179 031	109 794	—	1	—	72
204	Lavori di vetro e di cristallo	6 961	2 838	49 129	37 003	2	30	4 840	7 576
207	Anticrottagamici ed antiparassitari per uso agricolo	—	—	—	—	—	3 435	—	41 122
208	Saponi, glicerina e lavori di cera	—	—	—	—	—	10	—	958
209	Profumerie	—	—	—	—	28	1	768	40
210	Prodotti e preparazioni chimico-farmaceutici	37	—	13 542	—	100	127	217 304	184 600
211	Estratti per tinta e per concia	—	—	—	—	229	—	7 396	—
212	Colori, lacche, tinture, vernici e smalti	—	150	—	12 866	521	997	98 644	191 228
213	Inchiostri, destrine, colle, ceralacca e affini	257	—	6 462	—	—	31	—	4 436
214	Oli essenziali, essenze e terpeni degli oli essenziali	—	—	—	—	7	35	5 180	6 747
216	Materie plastiche artificiali e resine sintetiche	—	—	—	—	599	3 051	33 256	371 871
217	Altri prodotti chimici inorganici	809	281	10 187	4 739	7 894	11 672	123 431	183 114
218	Altri prodotti chimici organici	20 508	24 829	299 262	320 056	8 390	21 995	245 613	472 221
219	Prodotti vari delle industrie chimiche	6 176	11 285	50 696	88 500	21	552	784	41 535
223	Residui combustibili della distillazione del petrolio	—	—	—	—	38 740	—	32 928	—
224	Oli lubrificanti	—	—	—	—	..	—	23	—
225	Altri derivati della distillazione del petrolio	500	1 530	4 470	13 617	—	—	—	—
226	Coke metallurgico e da gas	1 018	208	3 160	542	—	—	—	—
227	Derivati della distillazione del carbon fossile	45 777	157 700	293 089	1 520 587	—	5	—	730
229	Fibre artificiali e sintetiche e loro cascami	—	—	—	—	2 667	13 574	119 457	410 072
230	Pneumatici per ruote di veicoli	—	—	—	—	2	1 697	2 077	118 593
231	Altri lavori di gomma elastica	—	—	—	—	47	49	10 544	13 032
232	Cavi e conduttori elettrici isolati	—	—	—	—	81	194	5 026	13 878
233	Lampade elettriche e loro parti	—	—	—	—	..	4	410	4 755
234	Strumenti musicali e loro parti	—	—	—	—	47	11	26 165	4 500
235	Altri prodotti delle industrie manifatturiere varie	..	47	130	4 367	153	280	18 024	52 402
236	Stracci	—	100	—	472	—	—	—	—
	Totale			**13 328 079**	**23 070 984**			**10 462 033**	**12 713 728**

PORTOGALLO

1	Frumento	—	—	—	—	363	500	4 028	4 957
2	Segale, orzo e avena	64 610	—	219 157	—	—	—	—	—
4	Granoturco	5 000	—	18 726	—	—	2	—	40
6	Legumi e ortaggi freschi	—	190	—	4 576	—	—	—	—

EUROPA

segue : **Portogallo** *segue* **Tav. 10**

Quantità in quintali (salvo diversa indicazione) e valore in migliaia di lire

N. d'ordine	GRUPPI MERCEOLOGICI	Importazioni				Esportazioni			
		Quantità		Valore		Quantità		Valore	
		1959	1960	1959	1960	1959	1960	1959	1960
7	Legumi e ortaggi secchi	—	842	—	8 827	197	—	2 186	—
9	Frutta tropicali	745	876	18 459	20 914	—	—	—	—
10	Altre frutta fresche	—	38	—	1 629	—	13	—	494
11	Altre frutta secche	—	—	—	—	..	—	62	—
12	Vegetali filamentosi greggi, escluso il cotone	716	588	10 013	8 057	—	3	—	850
14	Semi e frutti oleosi	454	—	5 081	—	—	—	—	—
15	Semi e frutti da sementa	349	1 872	2 944	17 256	218	68	7 290	3 099
17	Cacao	148	88	7 362	3 438	—	—	—	—
18	Tè, droghe e spezie	—	2	—	231	—	—	—	—
19	Tabacchi greggi	—	—	—	—	1 298	2 821	9 200	136 283
20	Piante e parti di piante, semi e frutti, medicinali	351	—	4 912	—	2	1	230	124
21	Fiori freschi, piante vive e altri prodotti vegetali	—	1 002	—	11 834	42	35	2 788	979
22	Equini	—	—	—	—	—	20	—	2 173
	numero						5		
27	Altri animali vivi	—	—	—	—	—	..	—	10
30	Pelo	—	—	—	—	1	2	330	50
31	Altri prodotti degli allevamenti zootecnici	17 767	44 670	186 254	360 575	—	—	—	—
32	Legno comune, rozzo o semplicemente sgrossato con l'ascia	—	556 172	—	573 675	—	21	—	1 658
35	Sughero greggio	21 403	28 779	368 262	430 803	—	771	—	41 910
37	Prodotti forestali commestibili	—	—	—	—	—	..	—	15
38	Gomme, resine e balsami	—	52	—	1 010	—	57	—	1 257
39	Prodotti forestali per la tinta e per la concia	83	10	12 048	1 895	10	10	367	353
40	Prodotti forestali da intreccio e da intaglio	—	14	—	437	—	—	—	—
41	Altri prodotti forestali	—	—	—	—	—	49	—	869
42	Pesce fresco e congelato	16 634	12 193	422 456	324 289	—	1	—	50
43	Altri prodotti della pesca	—	—	—	—	1	1	757	574
44	Pelli da pellicceria	—	—	—	—	46	—	5 195	—
45	Altri prodotti della caccia	3	75	289	6 436	—	—	—	—
46	Minerali di ferro	—	186 166	—	124 449	—	—	—	—
48	Altri minerali metalliferi	200	100	12 787	8 811	—	—	—	—
49	Rottami di ghisa, ferro e acciaio	79 247	9 675	198 765	25 987	—	—	—	—
50	Rottami di rame	—	419	—	10 699	—	—	—	—
51	Rottami di altri metalli non ferrosi	129	220	3 785	1 843	—	—	—	—
52	Zolfo greggio	—	—	—	—	7 700	—	16 940	—
55	Marmo e alabastro greggi	144 751	195 414	379 262	619 554	250	357	1 254	1 671
57	Altri minerali non metalliferi	51 063	84 552	63 830	107 152	4 395	5 508	10 008	15 645
58	Riso semigreggio e lavorato	—	—	—	—	5	22	181	676
59	Farina di frumento	—	—	—	—	3	4	49	60
61	Paste di frumento	—	—	—	—	695	862	11 679	15 639
62	Prodotti della panetteria	—	—	—	—	6	36	408	1 689
63	Zucchero	—	—	—	—	17	—	267	—
64	Altri prodotti saccariferi	—	—	—	—	—	..	—	36
65	Prodotti dolciari	10	—	311	—	75	201	6 453	14 383
67	Carni fresche e congelate	—	83	—	4 353	—	2	—	147
68	Carni preparate e grassi animali	10 562	—	142 726	—	9	560	1 192	14 360
69	Pesci secchi, salati o affumicati	3 162	1 684	52 771	29 227	—	—	—	—
70	Pesci preparati	106 098	80 075	3 554 499	2 801 446	..	—	520	—
71	Conserva di pomodoro e pomodori pelati	—	—	—	—	22	134	440	1 304
72	Conserve e succhi di frutta	—	17	—	200	—	57	—	1 192
73	Legumi e ortaggi conservati	—	19	—	583	—	49	—	1 425
74	Estratti di carne, brodi e minestre	—	—	—	—	20	38	1 776	4 666
75	Latte e burro	—	4 995	—	186 235	—	—	—	—
76	Formaggi di pasta dura e semidura	—	—	—	—	63	99	5 859	11 322
77	Formaggi di pasta molle e fusi	—	—	—	—	6	8	335	650
79	Olio di oliva alimentare	16 976	234	574 652	8 304	—	4	—	212
80	Oli e grassi per uso alimentare	7 266	9 322	90 556	123 462	—	—	—	—
81	Altri prodotti destinati all'alimentazione	—	—	—	—	18	722	494	12 103
82	Oli e grassi per uso industriale	909	1 142	7 753	15 653	5	—	543	—
84	Pelli crude non buone da pellicceria	30	76	3 154	5 885	—	—	—	—
86	Budella e caglioli	21	54	5 694	1 684	—	8	—	593
87	Altri prodotti non destinati all'alimentazione	216	—	1 548	—	—	—	—	—
88	Vini *ettolitri*	1 171	1 301	63 065	61 167	14	• 105	601	5 691
89	Vermut »	—	—	—	—	24	57	1 293	2 119
90	Acquaviti e liquori »	5	650	241	7 463	2	10	72	709
91	Birra »	—	—	—	—	—	3	—	21
93	Acque minerali, gassose ; ghiaccio	—	—	—	—	—	49	—	468
94	Tabacchi lavorati	—	—	—	—	—	1	—	215
95	Pelli conciate senza pelo	2	1	375	275	—	1	—	966
96	Pelli conciate col pelo	—	—	—	—	—	3	—	3 434
97	Lavori in pelle o cuoio	—	—	—	—	32	20	5 312	6 986
98	Cascami della lavorazione delle pelli e del cuoio	—	—	—	—	—	4	—	29
99	Vegetali filamentosi pettinati o cardati (escluso il cotone)	—	—	—	—	—	500	—	29 932
100	Cotone lavato, sgrassato o pettinato	—	—	—	—	1	—	104	—
101	Lane lavate, cardate o pettinate	—	169	—	29 962	6	1	1 236	49
103	Cascami di vegetali filamentosi (escluso il cotone)	497	—	4 292	—	300	307	4 158	2 877

EUROPA

segue Tav. 10 — *segue*: **Portogallo**

Quantità in quintali (salvo diversa indicazione) e valore in migliaia di lire

N. d'ordine	GRUPPI MERCEOLOGICI	Importazioni				Esportazioni			
		Quantità		Valore		Quantità		Valore	
		1959	1960	1959	1960	1959	1960	1959	1960
104	Cascami di cotone	—	—	—	—	201	204	2 988	3 039
108	Filati di cotone	—	—	—	—	—	..	—	256
109	Filati di lana	—	—	—	—	12	49	6 142	26 863
110	Seta tratta e filati di cascami di seta	—	—	—	—	35	125	20 175	62 171
111	Filati di fibre tessili artificiali e sintetiche e dei loro cascami	—	—	—	—	771	1 080	216 282	230 686
112	Filati da cucire	—	—	—	—	4	4	843	1 222
113	Tessuti di vegetali filamentosi, puri o misti (escluso il cotone)	—	—	—	—	3	3	1 920	1 297
114	Tessuti di cotone puri o misti	—	—	—	—	94	166	47 446	80 090
115	Tessuti di lana puri o misti	—	—	—	—	28	77	22 537	41 720
116	Tessuti di seta puri o misti	—	—	—	—	25	55	57 952	125 604
117	Tessuti di fibre tessili artificiali e sintetiche puri o misti	—	—	—	—	26	50	29 840	51 785
118	Maglieria e calze di fibre tessili vegetali	—	—	—	—	2	11	2 255	12 811
119	Maglieria e calze di lana	—	—	—	—	22	37	30 099	52 116
120	Maglieria e calze di seta	—	—	—	—	..	..	75	1 100
121	Maglieria e calze di fibre tessili artificiali e sintetiche	—	—	—	—	..	7	487	11 793
122	Tessuti speciali	—	—	—	—	93	220	26 327	79 936
123	Passamanerie, nastri e galloni	—	—	—	—	1	4	1 477	4 387
124	Cordami, cordicelle e spago	188	92	4 075	2 120	—	—	—	—
125	Altri prodotti delle industrie tessili	—	..	—	24	19	105	2 795	13 087
126	Feltri per cappelli	—	—	—	—	..	—	51	—
	numero					*30*			
127	Cappelli di paglia e di materie affini	—	—	—	—	..	..	157	39
	numero					*205*	*84*		
128	Cappelli di feltro	—	—	—	—	..	..	81	446
	numero					*24*	*129*		
129	Cappelli di altre materie e berretti	—	—	—	—	1	8	360	4 116
	numero					*200*	*3 405*		
130	Oggetti cuciti di fibre tessili vegetali	—	44	—	1 420	124	64	17 369	23 877
131	Oggetti cuciti di lana	—	1	—	146	10	17	12 492	17 527
132	Oggetti cuciti di seta	—	—	—	—	17	37	45 881	45 110
133	Oggetti cuciti di fibre tessili artificiali e sintetiche	—	—	—	—	9	16	16 544	28 685
134	Lavori da pellicciaio	—	—	—	—	..	13	284	22 878
135	Guanti di pelle	—	—	—	—	..	..	689	342
	paia					*502*	*222*		
136	Calzature di pelle	—	—	—	—	.	6	51	3 795
	paia					*50*	*1 229*		
137	Calzature non di pelle (escluse quelle di gomma elastica) e loro parti	—	—	—	—	3	8	1 283	3 408
138	Bottoni	—	—	—	—	22	40	7 783	7 772
139	Ombrelli e mazze da appoggio	—	—	—	—	26	55	8 093	18 351
140	Altri prodotti dell'industria del vestiario, dell'abbigliamento, dell'arredamento e affini	..	1	65	372	66	129	10 075	23 346
141	Legno comune segato	—	30	—	105	126	7 045	2 538	38 250
142	Legno fino segato	—	—	—	—	—	11	—	635
143	Legno compensato	—	—	—	—	—	14	—	815
144	Mobili di legno, di giunchi, di vimini	—	—	—	—	1	21	512	3 266
145	Carri da strade	—	—	—	—	—	4	—	244
146	Altri lavori di legno, di giunchi, di vimini	1 069	12	7 471	1 357	84	166	9 760	17 338
147	Lavori di sughero	7 908	9 353	326 515	338 401	1 752	—	96 228	—
148	Pasta per la fabbricazione della carta	6 392	12 648	50 119	95 806	—	—	—	—
149	Carta e cartoni semplici	6 225	1 415	39 690	14 211	2 922	2 143	24 599	19 214
150	Carta e cartoni lavorati e in lavori	—	—	—	—	822	1 011	30 276	42 040
151	Prodotti delle industrie poligrafiche ed editoriali	..	8	25	146	159	257	26 212	41 510
152	Prodotti delle industrie foto-fono-cinematografiche	—	—	—	—	40	43	693 833	44 053
153	Ghisa comune, greggia	23 173	186 309	69 158	605 735	—	—	—	—
154	Ferri e acciai, in masselli, lingotti, blumi, bidoni e getti	—	—	—	—	—	19	—	238
155	Ferri e acciai laminati	—	—	—	—	18 457	18 461	236 623	174 896
156	Ghise speciali e ferro-leghe comuni	—	21 103	—	79 181	—	—	—	—
157	Metalli per leghe ferro-metalliche	—	—	—	—	2	8	326	610
158	Altri prodotti siderurgici	—	—	—	—	238	641	6 233	22 634
159	Alluminio e sue leghe	—	—	—	—	397	889	26 221	51 654
160	Rame e sue leghe	598	3 804	17 865	134 175	6 178	7 101	299 011	381 763
162	Zinco e sue leghe	—	—	—	—	1 525	—	22 982	—
164	Nichelio e sue leghe	—	—	—	—	92	112	7 142	10 183
165	Altri metalli comuni e loro leghe	—	—	—	—	10	1	450	133
166	Mercurio	—	—	—	—	5	5	1 969	1 799
167	Argento, oro e platino	—	—	—	—	2	1	6 103	1 388
168	Ceneri, polveri e scorie di metalli	595	7 728	6 481	13 137	10	18	384	546
169	Macchine utensili per la lavorazione dei metalli	55	13	4 726	2 055	1 901	3 326	186 172	313 634
170	Altre macchine utensili	3	—	323	—	580	710	80 493	74 920
171	Macchine motrici non elettriche	—	61	—	60 226	21	185	2 196	47 062
172	Macchine e apparecchi agricoli	—	—	—	—	1 911	2 540	96 984	159 537
173	Macchine per l'estrazione ed il trattamento dei minerali	—	—	—	—	1 147	3 347	68 236	182 885

EUROPA

segue: Portogallo — segue Tav. 10

Quantità in quintali (salvo diversa indicazione) e valore in migliaia di lire

N. d'ordine	GRUPPI MERCEOLOGICI	Importazioni				Esportazioni			
		Quantità		Valore		Quantità		Valore	
		1959	1960	1959	1960	1959	1960	1959	1960
174	Macchine ed apparecchi per l'industria tessile e del vestiario	—	28	—	5 479	4 567	4 802	638 508	708 542
175	Macchine per la lavorazione della carta e dei cartoni	—	—	—	—	42	7	3 289	1 467
176	Macchine per le industrie grrafiche	—	—	—	—	309	451	44 077	71 307
177	Macchine ed apparecchi per le industrie alimentari	—	—	—	—	663	912	55 316	106 974
178	Cuscinetti a rotolamento	—	—	—	—	379	296	58 166	50 615
179	Altre macchine ed apparecchi non elettrici	32	37	3 171	4 249	10 059	17 588	1 031 878	1 577 738
180	Parti staccate di macchine ed apparecchi non elettrici	..	..	1 288	222	695	937	175 683	209 123
181	Generatori di elettricità, motori elettrici e loro parti	5	—	532	—	4 901	5 224	438 249	427 200
182	Apparecchi per telecomunicazioni e loro parti	..	—	124	—	205	344	118 228	168 229
183	Altri apparecchi per l'applicazione dell'elettricità e loro parti	..	—	152	—	844	1 150	179 416	288 010
184	Orologi e loro parti	—	—	—	—	10	6	8 200	3 985
185	Macchine da scrivere e contabili	—	—	—	—	624	699	322 440	389 563
186	Altri prodotti meccanici di precisione	3	..	449	934	135	390	65 243	101 552
187	Velocipedi e loro parti	—	—	—	—	460	543	50 290	60 465
188	Motocicli e loro parti	—	—	—	—	2 739	4 104	383 375	567 984
189	Autoveicoli	—	—	—	—	20 395	13 495	1 754 551	1 168 352
	numero					*2 892*	*2 044*		
190	Trattori	—	—	—	—	1 436	2 240	97 890	174 307
	numero					*71*	*120*		
191	Parti staccate di autoveicoli	—	—	—	—	1 675	3 149	176 422	374 527
192	Veicoli per strade ferrate e loro parti	—	—	—	—	—	198	—	10 553
193	Aeromobili e loro parti	—	1	—	567	—	..	—	20
194	Natanti e loro parti	—	—	—	—	1	24	714	4 873
195	Getti di ghisa	—	—	—	—	372	97	15 390	4 031
196	*Utensili e strumenti per arti e mestieri* e per l'agricoltura	361	416	27 686	30 788	3 026	97	195 750	21 697
197	Bulloni, viti e minuterie metalliche	—	—	—	—	33	56	4 551	9 786
198	Altri prodotti delle industrie metalmeccaniche	151	468	4 021	22 879	2 404	3 919	173 528	277 515
199	Marmo e alabastro lavorati	—	2	—	141	43	187	2 385	4 586
200	Lavori di pietre e di minerali non metalliferi (esclusi il marmo e l'alabastro)	33	11	3 202	1 089	488	1 791	11 273	34 049
201	Calce, cementi e gesso	—	—	—	—	201	—	563	—
202	Materiali da costruzione di terracotta e di materie refrattarie	—	—	—	—	946	2 168	21 272	36 705
203	Porcellane, maioliche e terraglie	75	95	3 335	4 998	715	656	57 044	56 590
204	Lavori di vetro e di cristallo	—	..	—	3	197	402	32 017	51 115
205	Esplosivi, fiammiferi e preparazioni infiammabili	—	—	—	—	367	2	53 818	282
206	Concimi chimici	—	52 250	—	194 357	210 394	190 374	631 643	594 621
207	Anticrittogamici ed antiparassitari per uso agricolo	—	—	—	—	331	436	11 010	30 224
208	Saponi, glicerina e lavori di cera	10 637	23 810	100 874	175 855	—	25	—	620
209	Profumerie	—	—	—	—	5	29	2 697	5 496
210	Prodotti e preparazioni chimico-farmaceutici	1	4	4 029	7 351	301	348	315 428	334 637
211	Estratti per tinta e per concia	—	—	—	—	4 701	4 826	54 664	54 300
212	Colori, lacche, tinture, vernici e smalti	—	—	—	—	488	733	51 341	48 949
213	Inchiostri, destrine, colle, ceralacca e affini	—	—	—	—	35	32	1 671	1 483
214	Oli essenziali, essenze e terpeni degli oli essenziali	6	6	287	355	5	1	2 970	868
215	Gomma elastica sintetica	—	—	—	—	5 144	2 079	139 906	58 854
216	Materie plastiche artificiali e resine sintetiche	—	—	—	—	7 692	10 507	346 670	452 693
217	Altri prodotti chimici inorganici	101	427	10 189	2 520	4 586	7 477	26 006	33 733
218	Altri prodotti chimici organici	—	—	—	—	6 360	8 372	346 412	371 347
219	Prodotti vari delle industrie chimiche	28 286	37 394	349 519	492 679	1 377	2 148	116 995	160 227
220	Benzina	—	200	—	811	—	261 608	—	396 769
221	Petrolio	—	64	—	368	—	10 227	—	15 321
222	Oli da gas	—	—	—	—	—	..	—	105
223	Residui combustibili della distillazione del petrolio	—	—	—	—	161 085	—	133 468	—
224	Oli lubrificanti	—	—	—	—	3 491	607	35 769	9 565
225	Altri derivati della distillazione del petrolio	—	—	—	—	32 100	—	61 515	—
227	Derivati della distillazione del carbon fossile	—	—	—	—	—	10	—	101
229	*Fibre artificiali e sintetiche* e loro cascami	—	—	—	—	4 335	4 382	153 450	175 795
230	Pneumatici per ruote di veicoli	—	—	—	—	857	1 786	71 814	135 101
231	Altri lavori di gomma elastica	—	—	—	—	197	437	33 684	58 128
232	Cavi e conduttori elettrici isolati	—	—	—	—	22	16	2 587	1 498
233	Lampade elettriche e loro parti	—	—	—	—	8	11	2 885	5 355
234	*Strumenti musicali* e loro parti	—	—	—	—	48	141	19 342	51 686
235	Altri prodotti delle industrie manifatturiere varie	3	2	1 174	2 867	769	1 277	192 295	334 997
236	Stracci	—	307	—	3 541	300	1 272	4 161	16 694
	Totale			**7 472 574**	**8 250 940**			**11 547 832**	**13 288 825**

PAESI BASSI

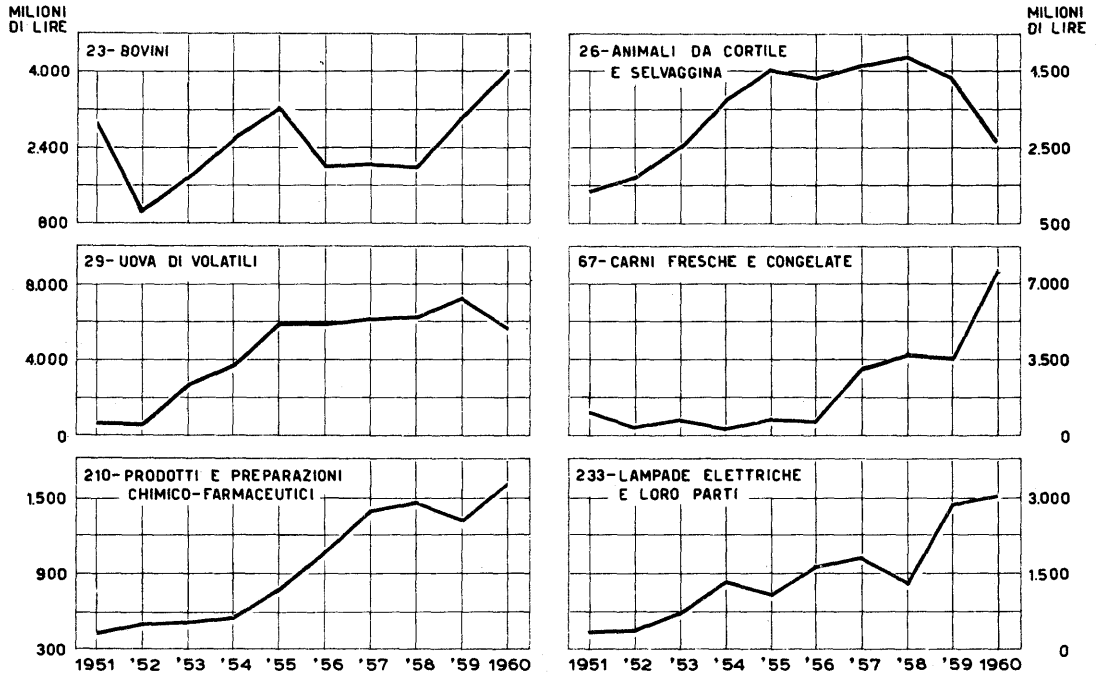

PRINCIPALI IMPORTAZIONI

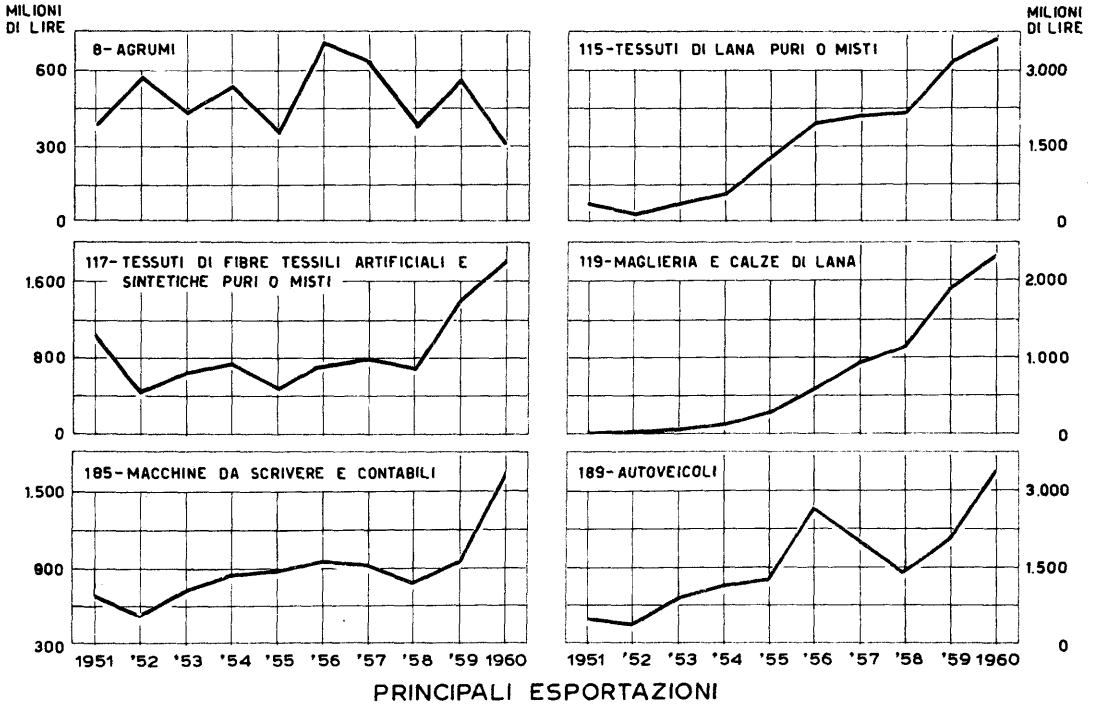

PRINCIPALI ESPORTAZIONI

REGNO UNITO

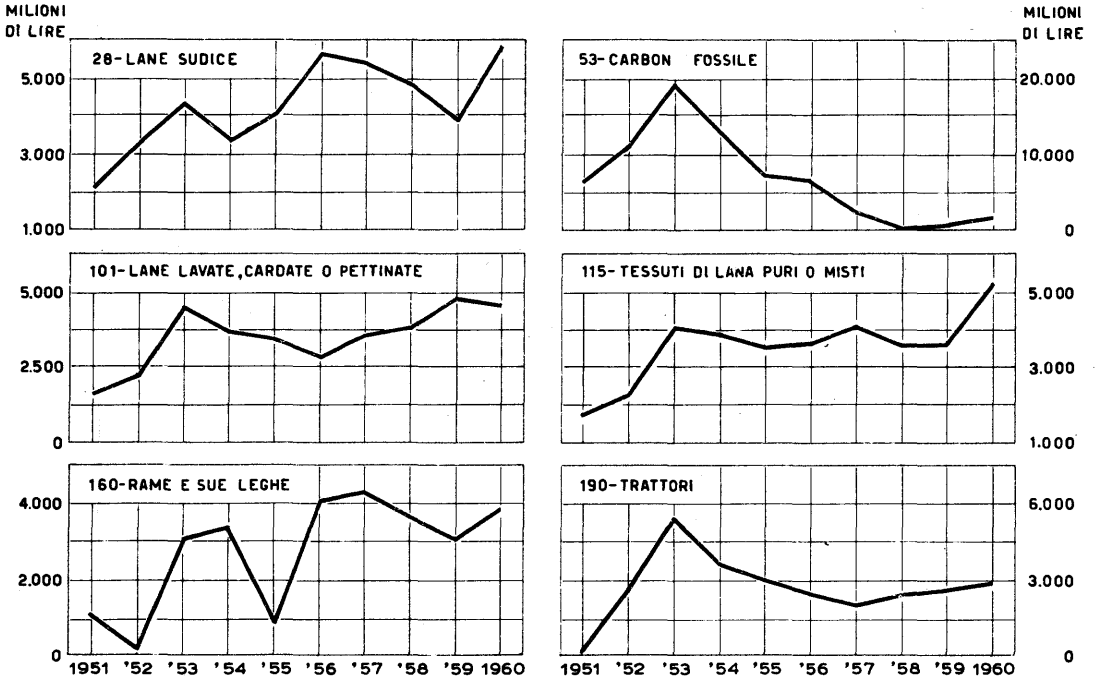

PRINCIPALI IMPORTAZIONI

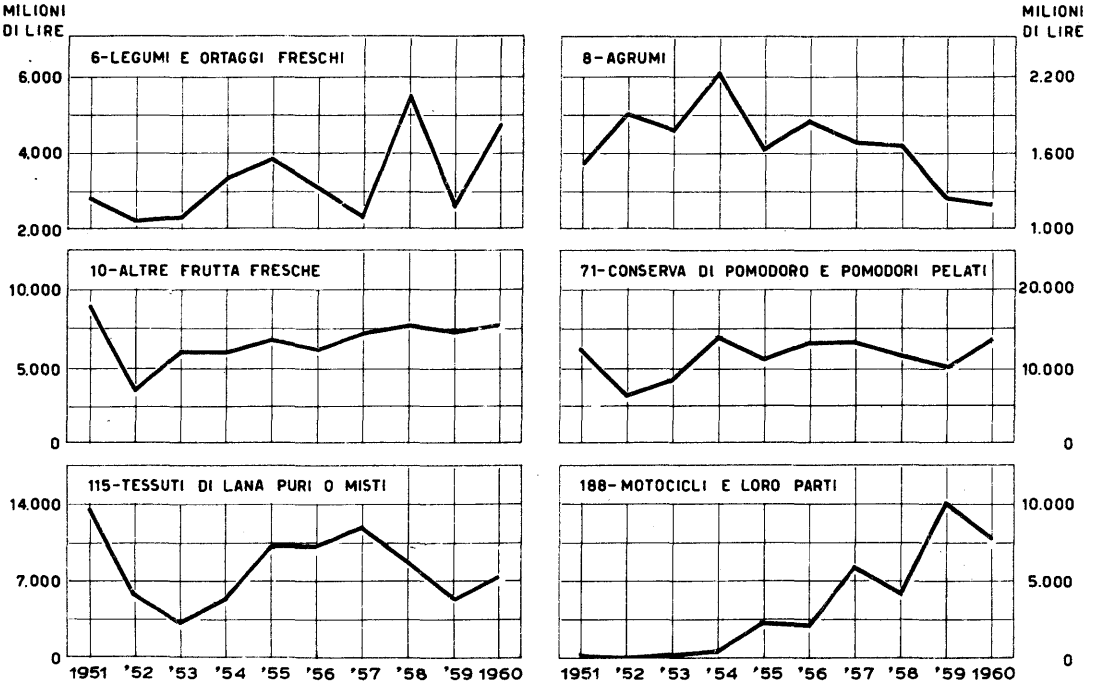

PRINCIPALI ESPORTAZIONI

ISTITUTO CENTRALE DI STATISTICA

EUROPA

segue Tav. 10

Regno Unito

Quantità in quintali (salvo diversa indicazione) e valore in migliaia di lire

N. d'ordine	GRUPPI MERCEOLOGICI	Importazioni				Esportazioni			
		Quantità		Valore		Quantità		Valore	
		1959	1960	1959	1960	1959	1960	1959	1960
	REGNO UNITO								
1	Frumento	—	—	—	—	2 368 544	50 986	8 458 721	191 204
2	Segale, orzo e avena	47 646	84 352	230 549	416 264	—	—	—	—
3	Riso greggio	—	—	—	—	106	254	825	1 762
4	Granoturco	—	—	—	—	—	27	—	157
5	Altri cereali	4	—	139	—	5 973	6 471	119 732	112 182
6	Legumi e ortaggi freschi	9 126	22 226	62 073	95 712	570 815	633 371	2 677 007	4 725 381
7	Legumi e ortaggi secchi	82	350	1 588	5 214	2 055	2 463	101 622	75 340
8	Agrumi	—	—	—	—	18 314	160 272	1 238 318	1 191 272
9	Frutta tropicali	—	181	—	7 994	—	326	—	4 630
10	Altre frutta fresche	—	—	—	—	836 439	763 545	7 274 523	7 611 033
11	Altre frutta secche	—	1	—	59	60 868	66 598	1 856 510	2 004 795
12	Vegetali filamentosi greggi, escluso il cotone	79	942	1 104	13 025	3 432	1 917	107 493	64 937
13	Cotone in massa, greggio	548	4	15 584	191	347	496	2 206	2 501
14	Semi e frutti oleosi	79	284	3 262	8 837	..	20	20	523
15	Semi e frutti da sementa	778	334	18 534	13 726	1 148	1 791	57 098	81 475
17	Cacao	1 005	69	47 025	2 931	—	97	—	1 985
18	Tè, droghe e spezie	682	876	90 367	118 910	31	76	3 930	6 876
19	Tabacchi greggi	—	—	—	—	2 277	4 023	215 363	340 647
20	Piante e parti di piante, semi e frutti, medicinali	16	212	2 132	7 403	2 750	2 617	65 547	64 885
21	Fiori freschi, piante vive e altri prodotti vegetali	189	327	12 054	10 170	43 976	29 514	309 492	264 901
22	Equini	276	199	138 050	176 703	5	53	17 397	100 156
	numero	*68*	*55*			*1*	*12*		
23	Bovini	—	427	—	10 219	—	—	—	—
	numero		*93*						
24	Ovini e caprini	—	35	—	8 210	—	—	—	—
	numero		*82*						
25	Suini	27	2	5 036	461	—	—	—	—
	numero	*33*	*2*						
26	Animali da cortile e selvaggina	496	752	60 930	85 844	2	1	511	67
27	Altri animali vivi	1	9	993	5 162	8	15	4 135	4 386
28	Lane sudice	45 447	63 453	3 916 662	5 837 370	4 495	5 931	212 803	353 154
29	Uova di volatili	102	2 634	2 522	84 584	—	13	—	625
30	Pelo	7 247	4 170	1 502 210	937 651	804	349	104 584	62 681
31	Altri prodotti degli allevamenti zootecnici	846	1 259	10 734	9 463	—	—	—	—
32	Legno comune, rozzo o semplicemente sgrossato con l'ascia	753	3 399	9 625	22 009	1 010	1	5 462	13
33	Legno fino, rozzo o semplicemente sgrossato con l'ascia	2 248	11 794	174 226	88 924	—	—	—	—
34	Legna da fuoco e carbone vegetale	6	—	661	—	3	—	50	—
35	Sughero greggio	16	—	25	—	—	—	—	—
36	Gomma elastica greggia	1 564	1 716	55 641	82 582	—	..	—	37
37	Prodotti forestali commestibili	—	—	—	—	29 431	26 359	244 308	283 991
38	Gomme, resine e balsami	570	749	30 612	36 136	5	11	445	825
39	Prodotti forestali per la tinta e per la concia	22	73	771	1 785	863	2 953	24 320	60 095
40	Prodotti forestali da intreccio e da intaglio	10	308	324	2 045	—	13	—	574
41	Altri prodotti forestali	80	87	6 691	5 037	413	333	7 188	10 128
42	Pesce fresco e congelato	15 529	20 134	441 681	570 132	172	259	34 558	61 437
43	Altri prodotti della pesca	66	26	2 634	463	23	46	1 923	3 215
44	Pelli da pellicceria	1 714	1 786	1 170 165	1 733 758	9	16	2 394	10 037
45	Altri prodotti della caccia	..	..	83	57	—	—	—	—
48	Altri minerali metalliferi	21 052	39 574	199 406	357 257	155	310	251	721
49	Rottami di ghisa, ferro e acciaio	1 338 515	344 994	3 178 147	1 013 349	—	2	—	15
50	Rottami di rame	3 639	4 638	86 300	118 027	1 345	—	46 244	—
51	Rottami di altri metalli non ferrosi	3 187	2 458	46 395	55 644	2	..	15	61
53	Carbon fossile	816 573	1 572 759	952 615	1 667 673	—	231	—	170
54	Oli greggi di petrolio	1	—	617	—	—	4	—	14
55	Marmo e alabastro greggi	504	59	2 840	280	203 685	267 113	260 745	291 947
56	Sale marino e salgemma	—	791	—	385	29 394	30 941	4 345	7 344
57	Altri minerali non metalliferi	1 246 396	1 654 266	1 972 901	3 083 532	415 071	467 458	557 618	802 828
58	Riso semigreggio e lavorato	—	—	—	—	187 158	181 558	1 547 354	2 197 782
59	Farina di frumento	—	—	—	—	12 243	7 699	43 984	29 410
60	Farine di altri cereali e semolini	5	1	149	33	92	102	962	1 154
61	Paste di frumento	6	13	105	396	41 207	51 292	645 510	769 949
62	Prodotti della panetteria	95	118	4 694	7 326	316	210	6 495	13 396
63	Zucchero	6 768	8 816	47 796	64 814	3	86	173	1 747
64	Altri prodotti saccariferi	1 221	20	17 173	272	3	911	33	7 056
65	Prodotti dolciari	5 854	4 746	265 642	227 447	8 601	13 707	610 845	709 266
66	Malto ed estratti di malto	19 432	39 669	169 629	342 123	1	—	115	—
67	Carni fresche e congelate	448	864	14 783	32 537	—	9	—	1 534
68	Carni preparate e grassi animali	93	400	5 864	14 291	3 753	5 092	270 220	333 822
69	Pesci secchi, salati o affumicati	19 220	18 170	356 046	377 881	—	223	—	10 826
70	Pesci preparati	71	131	4 061	5 361	139	112	9 771	8 032
71	Conserva di pomodoro e pomodori pelati	—	—	—	—	832 340	1 047 744	10 170 477	13 410 458
72	Conserve e succhi di frutta	1 803	1 994	43 444	45 770	189 472	194 598	2 755 134	2 571 801

EUROPA

segue : **Regno Unito** *segue* Tav. 10

Quantità in quintali (salvo diversa indicazione) e valore in migliaia di lire

N. d'ordine	GRUPPI MERCEOLOGICI		Importazioni				Esportazioni			
			Quantità		Valore		Quantità		Valore	
			1959	1960	1959	1960	1959	1960	1959	1960
73	Legumi e ortaggi conservati		186	243	8 003	7 708	59 818	83 966	1 142 574	1 471 591
74	Estratti di carne, brodi e minestre		1 451	1 166	288 583	133 390	23 584	44 372	466 293	717 230
75	Latte e burro		—	122	—	3 286	..	3	50	622
76	Formaggi di pasta dura e semidura		—	59	—	2 702	3 738	4 313	303 135	353 241
77	Formaggi di pasta molle e fusi		—	2	—	99	7 239	7 724	421 645	482 630
78	Caseina e prodotti derivati		28	17	2 222	1 312	—	—	—	—
79	Olio di oliva alimentare		—	681	—	24 874	1 866	1 988	85 602	92 336
80	Oli e grassi per uso alimentare		8 563	3 818	131 833	65 350	—	1	—	32
81	Altri prodotti destinati all'alimentazione		13 316	14 924	174 048	253 683	32 075	12 713	262 846	106 568
82	Oli e grassi per uso industriale		1 935	5 504	55 159	104 841	5 396	3 834	76 839	60 359
83	Panelli e farine di semi e frutti oleosi		1 204	655	7 149	5 902	142 391	66 658	440 846	99 644
84	Pelli crude non buone da pellicceria		4 878	9 600	280 940	598 776	27 411	23 295	1 798 491	1 694 798
85	Piume e penne greggie		35	26	1 622	900	76	118	42 226	37 304
86	Budella e caglioli		2 379	2 924	91 886	103 358	—	..	—	38
87	Altri prodotti non destinati all'alimentazione		599	1 370	67 694	27 386	19 438	13 293	129 942	119 613
88	Vini	*ettolitri*	..	36	22	1 860	11 548	21 198	357 129	629 236
89	Vermut	»	—	—	—	—	54 832	61 177	1 728 286	1 811 782
90	Acquaviti e liquori	»	8 437	14 932	715 650	1 162 692	3 905	5 559	200 726	236 832
91	Birra	»	264	581	4 777	10 207	8	1	364	17
92	Alcool etilico	»	..	3	13	508	—	108	—	1 563
93	Acque minerali, gassose ; ghiaccio		6	—	146	—	471	771	5 512	10 016
94	Tabacchi lavorati		65	164	19 951	48 307	2	16	360	6 653
95	Pelli conciate senza pelo		3 951	4 650	1 912 686	2 347 025	985	861	384 862	244 730
96	Pelli conciate col pelo		540	692	504 979	607 367	243	529	200 505	453 928
97	Lavori in pelle o cuoio		305	475	120 955	150 538	3 641	3 843	365 869	499 987
98	Cascami della lavorazione delle pelli e del cuoio		4 027	4 038	74 536	128 349	1 056	5 518	8 857	25 938
99	Vegetali filamentosi pettinati o cardati (escluso il cotone)		..	—	29	—	66	40	3 772	2 314
100	Cotone lavato, sgrassato o pettinato		5	7	353	698	2	10	282	1 306
101	Lane lavate, cardate o pettinate		3 081	28 963	4 770 597	4 553 644	2 631	1 171	206 044	83 351
103	Cascami di vegetali filamentosi (escluso il cotone)		150	656	1 297	7 034	349	752	8 482	16 812
104	Cascami di cotone		1 129	828	38 458	32 396	2 175	3 679	45 405	87 780
105	Cascami di lana		3 469	8 201	305 889	808 630	727	426	54 732	35 701
106	Cascami di seta		83	43	13 338	12 398	300	146	60 928	54 077
107	Filati di vegetali filamentosi (escluso il cotone)		3 581	3 158	536 811	549 646	3 168	4 170	128 029	178 030
108	Filati di cotone		102	159	28 092	42 115	17 322	19 859	1 005 308	1 180 087
109	Filati di lana		2 044	1 684	613 689	638 630	31	557	14 647	315 177
110	Seta tratta e filati di cascami di seta		..	—	311	—	90	150	58 279	104 247
111	Filati di fibre tessili artificiali e sintetiche e dei loro cascami		527	173	33 416	39 610	2 227	3 608	472 157	900 565
112	Filati da cucire		22	14	15 874	18 316	33	42	5 623	10 644
113	Tessuti di vegetali filamentosi, puri o misti (escluso il cotone)		1 149	1 298	345 168	409 152	24	70	9 070	15 899
114	Tessuti di cotone puri o misti		1 913	2 658	501 865	542 445	8 431	11 085	1 239 724	1 800 298
115	Tessuti di lana puri o misti		6 208	9 695	3 577 199	5 264 334	48 700	52 488	6 326 624	7 068 512
116	Tessuti di seta puri o misti		30	65	47 706	66 750	294	435	483 953	727 077
117	Tessuti di fibre tessili artificiali e sintetiche puri o misti		986	2 349	106 004	224 356	14 774	18 591	2 668 394	3 503 536
118	Maglieria e calze di fibre tessili vegetali		159	268	71 595	82 866	1 588	1 955	657 373	1 041 368
119	Maglieria e calze di lana		341	596	496 913	904 471	2 806	5 027	1 943 951	3 229 920
120	Maglieria e calze di seta		1	4	2 946	5 370	28	17	30 670	43 994
121	Maglieria e calze di fibre tessili artificiali e sintetiche		79	131	38 881	65 767	1 396	2 320	1 187 729	1 975 865
122	Tessuti speciali		4 588	4 880	649 549	756 533	115	232	43 248	46 011
123	Passamaneria, nastri e galloni		202	171	82 367	75 399	428	831	249 056	365 622
124	Cordami, cordicelle e spago		846	628	31 149	31 608	23	44	1 188	2 818
125	Altri prodotti delle industrie tessili		15 712	24 280	1 242 884	1 848 316	5 771	6 086	535 521	536 181
126	Feltri per cappelli		—	—	—	—	604	536	391 174	369 500
		numero					*845 189*	*776 175*		
127	Cappelli di paglia e di materie affini		2	..	1 877	345	682	1 165	235 783	414 170
		numero	*1 849*	*314*			*1 113 500*	*1 923 198*		
128	Cappelli di feltro		11	10	24 889	24 245	14	16	15 244	12 936
		numero	*8 088*	*8 551*			*27 289*	*18 083*		
129	Cappelli di altre materie e berretti		45	60	19 244	32 167	309	331	191 954	207 017
		numero	*36 826*	*39 996*			*340 542*	*389 435*		
130	Oggetti cuciti di fibre tessili vegetali		1 387	854	314 500	436 481	4 224	5 659	697 100	1 077 680
131	Oggetti cuciti di lana		313	434	200 867	326 477	1 744	972	335 792	454 132
132	Oggetti cuciti di seta		9	7	23 053	22 674	165	317	428 125	654 469
133	Oggetti cuciti di fibre tessili artificiali e sintetiche		46	37	37 746	33 969	1 317	2 641	1 172 814	1 712 804
134	Lavori da pellicciaio		68	122	58 483	94 900	9	15	16 743	31 100
135	Guanti di pelle		3	67	3 595	16 615	51	121	87 490	167 966
		paia	*2 105*	*23 116*			*102 514*	*175 621*		
136	Calzature di pelle		571	430	33 113	51 197	10 032	17 603	4 918 498	8 497 301
		paia	*12 773*	*29 456*			*2 050 053*	*3 904 221*		
137	Calzature non di pelle (escluse quelle di gomma elastica) e loro parti		7	11	968	1 477	141	299	37 993	76 703
138	Bottoni		15	18	3 677	11 992	499	1 301	79 258	208 307
139	Ombrelli e mazze da appoggio		3	10	2 123	4 188	259	793	57 616	173 488

EUROPA

segue Tav. 10 — segue : **Regno Unito**

Quantità in quintali (salvo diversa indicazione) e valore in migliaia di lire

N. d'ordine	GRUPPI MERCEOLOGICI	Importazioni				Esportazioni			
		Quantità		Valore		Quantità		Valore	
		1959	1960	1959	1960	1959	1960	1959	1960
140	Altri prodotti dell'industria del vestiario, dell'abbigliamento, dell'arredamento e affini	292	324	65 548	68 543	1 045	1 624	288 430	371 372
141	Legno comune segato	253	2 053	9 744	16 296	1 724	8 311	89 401	190 158
142	Legno fino segato	16	2 390	2 218	16 433	13 919	12 856	835 506	904 595
143	Legno compensato	15	2	1 547	160	5 656	8 545	152 334	240 365
144	Mobili di legno, di giunchi, di vimini	535	330	33 248	26 888	4 048	4 599	213 371	323 497
145	Carri da strade	6	29	3 967	4 740	2	32	287	2 400
146	Altri lavori di legno, di giunchi, di vimini	664	1 654	63 293	88 220	8 176	9 524	890 996	1 174 144
147	Lavori di sughero	125	143	14 683	19 033	101	1	3 534	253
148	Pasta per la fabbricazione della carta	734	1	4 731	300	22	111	1 497	4 367
149	Carta e cartoni semplici	2 461	7 342	129 109	272 346	5 384	6 076	39 060	85 362
150	Carta e cartoni lavorati e in lavori	11 000	15 913	765 971	1 059 061	7 905	13 618	289 142	524 124
151	Prodotti delle industrie poligrafiche ed editoriali	3 778	7 806	436 634	588 346	4 190	7 390	270 300	537 190
152	Prodotti delle industrie foto-fono-cinematografiche	775	670	627 825	449 920	15	136	23 539	139 111
153	Ghisa comune, greggia	24 311	32 310	119 139	149 026	—	—	—	—
154	Ferri e acciai, in masselli, lingotti, blumi, bidoni e getti	6 437	4	17 452	243	2 126	23	35 714	186
155	Ferri e acciai laminati	370 760	360 080	4 669 952	4 933 970	130 573	231 974	1 332 246	2 462 190
156	Ghise speciali e ferro-leghe comuni	5 375	2 868	89 212	116 606	1 079	7 156	21 410	98 322
157	*Metalli per leghe ferro-metalliche*	124	177	134 541	141 755	13 376	30 427	249 357	575 063
158	Altri prodotti siderurgici	2 414	8 393	174 399	433 830	5 301	3 650	146 632	113 035
159	Alluminio e sue leghe	727	1 542	78 222	140 694	44	13	4 473	4 595
160	Rame e sue leghe	98 084	118 601	3 024 314	3 875 294	2 485	1 080	136 890	69 781
161	Piombo e sue leghe	199	207	4 017	2 893	255	9	8 876	820
162	Zinco e sue leghe	182	161	8 607	7 011	—	2 564	—	41 843
163	Stagno e sue leghe	1 722	584	232 359	74 335	—	7	—	604
164	Nichelio e sue leghe	16 218	26 742	1 918 888	3 062 160	7	1	1 529	1 477
165	Altri metalli comuni e loro leghe	248	400	80 214	66 970	210	4	8 420	464
166	Mercurio	659	—	258 903	—	3 664	3 674	1 321 931	1 276 721
167	Argento, oro e platino	855	820	11 569 554	2 445 136	3	3	15 851	13 304
168	Ceneri, polveri e scorie di metalli	4 089	9 409	47 835	114 863	1 348	694	117 897	144 817
169	Macchine utensili per la lavorazione dei metalli	7 635	10 041	793 593	1 623 361	4 432	8 721	518 754	968 595
170	Altre macchine utensili	566	1 251	135 097	816 237	725	1 533	103 025	177 781
171	Macchine motrici non elettriche	7 909	7 221	1 390 852	4 324 540	126	770	163 902	1 828 331
172	Macchine e apparecchi agricoli	10 895	19 107	740 928	1 236 179	61	172	7 099	36 083
173	Macchine per l'estrazione ed il trattamento dei minerali	18 035	32 579	1 030 891	2 048 413	1 211	1 812	115 555	157 404
174	Macchine ed apparecchi per l'industria tessile e del vestiario	18 966	24 939	2 457 864	3 592 903	2 483	4 049	611 330	1 123 430
175	Macchine per la lavorazione della carta e dei cartoni	1 485	3 203	230 298	580 982	81	134	21 546	17 452
176	Macchine per le industrie grafiche	2 170	3 063	597 119	812 266	2 127	2 719	319 012	394 158
177	Macchine ed apparecchi per le industrie alimentari	565	1 074	83 560	148 879	94	68	16 650	15 677
178	Cuscinetti a rotolamento	1 200	1 700	250 602	465 367	2 725	6 536	313 082	710 134
179	Altre macchine ed apparecchi non elettrici	33 162	35 364	4 361 683	4 929 059	21 422	28 797	2 470 756	3 333 523
180	Parti staccate di macchine ed apparecchi non elettrici	46 157	56 900	4 927 084	6 183 756	6 463	12 622	716 639	1 811 659
181	Generatori di elettricità, motori elettrici e loro parti	4 489	4 999	745 918	886 301	2 726	3 931	261 234	206 112
182	Apparecchi per telecomunicazioni e loro parti	800	1 847	471 373	1 103 490	202	198	44 806	97 083
183	Altri apparecchi per l'applicazione dell'elettricità e loro parti	11 667	20 500	2 220 250	4 115 281	10 448	5 677	1 325 921	1 067 405
184	Orologi e loro parti	36	53	19 011	24 731	26	42	8 904	18 629
185	Macchine da scrivere e contabili	701	1 948	370 964	1 242 411	1 939	2 854	930 517	1 200 034
186	*Altri prodotti meccanici di precisione*	3 816	4 888	2 355 137	3 072 919	1 613	2 696	546 523	1 159 653
187	Velocipedi e loro parti	526	1 075	60 462	117 550	897	2 594	184 539	430 653
188	Motocicli e loro parti	413	380	90 848	76 092	91 631	70 125	10 040 232	7 764 021
189	Autoveicoli	18 022	48 824	1 433 597	3 887 165	24 589	28 421	1 764 396	2 231 147
	numero	*1 406*	*4 846*			*4 071*	*10 948*		
190	Trattori	49 220	55 127	2 619 100	2 931 102	2 180	70	133 481	4 526
	numero	*2 816*	*3 141*			*44*	*3*		
191	Parti staccate di autoveicoli	22 921	58 918	2 080 316	5 117 590	7 318	7 074	604 644	676 861
192	Veicoli per strade ferrate e loro parti	135	2 013	2 164	119 291	855	51	11 900	3 870
193	Aeromobili e loro parti	82	1 353	81 210	2 192 972	48	207	125 870	342 135
194	Natanti e loro parti	19 016	344 332	207 418	2 793 363	482 070	337 381	15 511 141	12 065 786
195	Getti di ghisa	683	218	38 198	7 488	2 759	146	83 625	7 152
196	Utensili e strumenti per arti e mestieri e per l'agricoltura	1 590	4 195	409 055	1 036 304	625	1 174	104 210	149 710
197	Bulloni, viti e minuterie metalliche	1 477	3 998	147 786	330 078	766	1 775	22 393	64 659
198	Altri prodotti delle industrie metalmeccaniche	33 203	67 487	3 861 827	5 063 097	4 178	10 154	377 464	977 494
199	Marmo e alabastro lavorati	2	—	238	—	205 132	23 610	1 344 359	1 700 571
200	Lavori di pietre e di minerali non metalliferi (esclusi il marmo e l'alabastro)	2 688	5 229	308 867	533 569	9 238	13 564	139 144	183 260
201	Calce, cementi e gesso	1 104	2 235	6 458	11 452	270	403	924	1 476
202	Materiali da costruzione di terracotta e di materie refrattarie	12 774	9 976	210 361	222 437	4 608	12 236	73 044	122 351
203	Porcellane, maioliche e terraglie	4 879	6 326	369 892	490 418	8 133	10 346	601 823	791 372

EUROPA

segue : **Regno Unito - Romania** *segue* **Tav. 10**

Quantità in quintali (salvo diversa indicazione) e valore in migliaia di lire

N. d'ordine	GRUPPI MERCEOLOGICI	Importazioni				Esportazioni			
		Quantità		Valore		Quantità		Valore	
		1959	1960	1959	1960	1959	1960	1959	1960
204	Lavori di vetro e di cristallo	18 631	29 094	465 917	807 664	6 942	12 770	342 436	641 315
205	Esplosivi, fiammiferi e preparazioni infiammabili	370	939	37 713	112 857	5 112	7 173	129 551	153 974
206	Concimi chimici	24	—	486	—	17 678	72 213	45 087	144 997
207	Anticrittogamici ed antiparassitari per uso agricolo	44 753	24 622	630 918	490 343	2 246	260	192 713	28 393
208	Saponi, glicerina e lavori di cera	2 866	3 054	86 306	121 686	188	89	6 354	3 737
209	Profumerie	4 013	6 262	710 578	833 215	111	81	21 175	22 094
210	Prodotti e preparazioni chimico-farmaceutici	4 158	3 920	1 927 228	1 256 396	1 655	1 965	283 873	442 730
211	Estratti per tinta e per concia	1 453	2 492	74 115	84 316	6 764	4 310	76 385	40 225
212	Colori, lacche, tinture, vernici e smalti	16 979	20 286	999 776	1 741 965	220	254	18 206	25 428
213	Inchiostri, destrine, colle, ceralacca e affini	3 423	4 766	220 137	310 850	390	1 583	9 156	43 336
214	Oli essenziali, essenze e terpeni degli oli essenziali	85	185	18 778	20 071	1 572	1 975	1 183 096	1 411 222
215	Gomma elastica sintetica	6 321	13 237	280 091	650 318	2 950	2 322	72 416	58 270
216	Materie plastiche artificiali e resine sintetiche	77 256	108 665	2 992 782	4 054 530	36 942	88 690	1 031 401	2 217 516
217	Altri prodotti chimici inorganici	78 440	78 841	1 842 286	2 249 664	23 169	47 520	208 690	657 497
218	Altri prodotti chimici organici	95 038	127 528	2 809 196	3 682 151	26 808	53 876	1 103 590	3 138 622
219	Prodotti vari delle industrie chimiche	88 651	118 676	2 480 293	3 579 352	155 786	1 012 967	715 555	1 130 577
220	Benzina	2 339	25 202	11 980	103 426	822 529	1 301 756	1 432 243	2 376 345
221	Petrolio	18	39	298	608	—	83 664	—	186 167
222	Olio da gas	210	40	2 638	544	2 068 944	1 196 853	3 948 653	2 164 829
223	Residui combustibili della distillazione del petrolio	—	—	—	—	712 565	466 919	758 197	296 728
224	Oli lubrificanti	44 557	36 318	336 547	306 919	27	64	277	651
225	Altri derivati della distillazione del petrolio	3 796	1 144	34 439	20 811	26	53	67	331
226	Coke metallurgico e da gas	156 606	185 281	184 857	195 881	—	—	—	—
227	Derivati della distillazione del carbon fossile	43 185	96 671	598 647	1 176 427	—	1 353	—	6 530
228	Cellulosa tessile	—	937	—	12 636	—	—	—	—
229	Fibre artificiali e sintetiche e loro cascami	4 492	6 151	199 341	340 469	36	1 529	2 515	69 672
230	Pneumatici per ruote di veicoli	29 799	33 488	791 380	916 737	251	749	48 918	110 823
231	Altri lavori di gomma elastica	16 316	23 989	1 073 429	1 708 314	9 535	13 121	1 584 897	2 032 620
232	Cavi e conduttori elettrici isolati	214	620	37 837	63 847	98	252	9 475	10 677
233	Lampade elettriche e loro parti	1 478	2 232	599 433	1 047 966	305	341	132 602	153 401
234	Strumenti musicali e loro parti	1 157	1 230	242 526	254 382	1 998	673	719 380	303 864
235	Altri prodotti delle industrie manifatturiere varie	11 506	17 054	1 718 681	2 437 915	4 215	10 766	894 117	1 849 378
236	Stracci	143 349	121 997	1 427 313	1 320 782	1 113	1 098	44 969	41 386
	Totale			**116654 766**	**151856 223**			**135740 619**	**156312 375**

ROMANIA

1	Frumento	—	—	—	—	30 982	110	222 336	1 055
2	Segale, orzo e avena	—	135 064	—	422 351	—	—	—	—
4	Granoturco	20 670	460 365	76 512	1 661 000	—	—	—	—
6	Legumi e ortaggi freschi	—	—	—	—	—	757	—	4 783
7	Legumi e ortaggi secchi	—	—	—	—	—	157	—	2 029
8	Agrumi	—	—	—	—	13 393	48 237	103 468	425 137
10	Altre frutta fresche	—	235	—	2 884	—	140	—	1 393
11	Altre frutta secche	—	—	—	—	79	254	5 775	17 994
14	Semi e frutti oleosi	—	135 772	—	1 065 257	1	51	29	1 060
15	Semi e frutti da sementa	—	545	—	20 479	2	2	144	243
20	Piante e parti di piante, semi e frutti, medicinali	371	576	9 304	25 168	200	92	1 500	747
21	Fiori freschi, piante vive e altri prodotti vegetali	7 001	7 349	23 675	32 251	12	189	208	6 970
22	Equini	23 733	30 635	351 047	342 980	—	—	—	—
	numero	*7 029*	*6 732*						
23	Bovini	1 029	27 814	22 221	716 721	—	—	—	—
	numero	*355*	*8 428*						
24	Ovini e caprini	—	37	—	638	—	—	—	—
	numero		*80*						
25	Suini	—	2 329	—	64 455	—	—	—	—
	numero		*2 305*						
26	Animali da cortile e selvaggina	—	32	—	5 474	—	—	—	—
28	Lane sudice	5	101	240	8 240	—	—	—	—
29	Uova di volatili	3 215	15 729	86 980	409 241	—	—	—	—
32	Legno comune, rozzo o semplicemente sgrossato con l'ascia	206 166	1 155 781	202 522	1 287 919	—	—	—	—
33	Legno fino, rozzo o semplicemente sgrossato con l'ascia	—	373	—	6 888	—	—	—	—
34	Legna da fuoco e carbone vegetale	881 588	1 229 172	811 243	993 268	—	—	—	—
35	Sughero greggio	—	—	—	—	2 768	62	107 798	1 898
37	Prodotti forestali commestibili	—	—	—	—	—	146	—	1 650
41	Altri prodotti forestali	2 874	5 834	27 515	67 454	—	—	—	—
42	Pesce fresco e congelato	233	—	9 859	—	—	—	—	—
43	Altri prodotti della pesca	—	1	—	17	—	..	—	440
44	Pelli da pellicceria	—	2	—	992	—	—	—	—
45	Altri prodotti della caccia	112	—	4 324	—	—	—	—	—
49	Rottami di ghisa, ferro e acciaio	4 105	1 341	15 477	9 813	—	—	—	—
50	Rottami di rame	—	100	—	4 232	—	—	—	—
51	Rottami di altri metalli non ferrosi	—	106	—	2 319	—	—	—	—
54	Oli greggi di petrolio	—	20	—	120	—	—	—	—
55	Marmo e alabastro greggi	5 959	1 968	17 514	6 660	—	1 379	—	1 046

EUROPA

segue Tav. 10 — *segue* : **Romania**

Quantità in quintali (salvo diversa indicazione) e valore in migliaia di lire

N. d'ordine	GRUPPI MERCEOLOGICI	Importazioni				Esportazioni			
		Quantità		Valore		Quantità		Valore	
		1959	1960	1959	1960	1959	1960	1959	1960
57	Altri minerali non metalliferi	—	—	—	—	152	3 073	1 007	7 052
61	Paste di frumento	—	—	—	—	32	233	505	3 904
63	Zucchero	—	125	—	895	—	—	—	—
67	Carni fresche e congelate	9 303	101 036	262 985	2 893 244	—	—	—	—
68	Carni preparate e grassi animali	—	—	—	—	—	5	—	253
69	Pesci secchi, salati o affumicati	—	201	—	10 118	—	—	—	—
70	Pesci preparati	..	16	405	584	—	—	—	—
71	Conserva di pomodoro e pomodori pelati	—	—	—	—	—	608	—	6 105
72	Conserve e succhi di frutta	—	..	—	4	—	243	—	9 525
73	Legumi e ortaggi conservati	—	9	—	233	—	—	—	—
74	Estratti di carne, brodi e minestre	—	20	—	689	—	—	—	—
75	Latte e burro	2 778	6 825	163 615	311 946	—	—	—	—
79	Olio di oliva alimentare	—	114	—	4 954	5	471	205	25 271
80	Oli e grassi per uso alimentare	—	3 235	—	47 179	—	—	—	—
82	Oli e grassi per uso industriale	—	—	—	—	310	293	8 615	8 068
83	Panelli e farine di semi e frutti oleosi	28 355	9 374	81 441	42 684	—	—	—	—
84	Pelli crude non buone da pellicceria	—	—	—	—	—	2 983	—	205 698
85	Piume e penne greggie	—	295	—	1 428	—	—	—	—
86	Budella e caglioli	746	585	9 148	8 012	—	55	—	853
87	Altri prodotti non destinati all'alimentazione	55 472	85 412	173 466	298 523	—	—	—	—
88	*Vini* *ettolitri*	—	—	—	—	*11*	22	299	655
89	Vermut »	—	—	—	—	16	243	574	9 019
90	Acquaviti e liquori »	—	2	—	123	—	37	—	2 467
94	Tabacchi lavorati	14	4	5 114	1 087	—	—	—	—
97	Lavori in pelle o cuoio	—	—	—	—	—	91	—	4 139
101	Lane lavate, cardate o pettinate	—	20	—	3 306	—	—	—	—
102	Bozzoli e semi di bachi da seta	—	—	—	—	—	..	—	360
106	Cascami di seta	326	453	13 820	38 843	—	—	—	—
108	Filati di cotone	—	—	—	—	51	11	12 081	511
109	Filati di lana	—	—	—	—	—	206	—	61 216
110	Seta tratta e filati di cascami di seta	—	9	—	4 838	—	—	—	—
111	Filati di fibre tessili artificiali e sintetiche e dei loro cascami	—	—	—	—	1 347	1 891	178 549	189 009
114	Tessuti di cotone puri o misti	101	50	7 353	3 611	—	21	—	7 349
115	Tessuti di lana puri o misti	—	2	—	679	—	297	—	50 221
116	Tessuti di seta puri o misti	—	—	—	—	—	2	—	3 698
117	Tessuti di fibre tessili artificiali e sintetiche puri o misti	—	—	—	—	5 055	5 907	405 711	669 703
118	Maglieria e calze di fibre tessili vegetali	—	—	—	—	—	5	—	2 204
119	Maglieria e calze di lana	—	—	—	—	—	7	—	6 733
121	Maglieria e calze di fibre tessili artificiali e sintetiche	—	—	—	—	—	24	—	30 940
122	Tessuti speciali	—	—	—	—	—	7	—	*3 102*
125	Altri prodotti delle industrie tessili	95	162	14 563	27 770	..	20	227	5 062
127	Cappelli di paglia e di materie affini *numero*	—	—	—	—	—	.. *86*	—	143
130	Oggetti cuciti di fibre tessili vegetali	—	—	—	—	..	2	177	1 644
131	Oggetti cuciti di lana	—	—	—	—	—	1	—	247
132	Oggetti cuciti di seta	—	—	—	—	—	..	—	462
133	*Oggetti cuciti di fibre tessili artificiali e sintetiche*	—	—	—	—	—	5	—	3 266
135	Guanti di pelle *paia*	—	—	—	—	—	2 *3 687*	—	3 679
136	Calzature di pelle *paia*	—	—	—	—	1 *179*	7 *1 730*	930	4 584
138	Bottoni	—	—	—	—	—	23	—	21 593
139	Ombrelli e mazze da appoggio	—	—	—	—	—	1	—	145
140	Altri prodotti dell'industria del vestiario, dell'abbigliamento, dell'arredamento e affini	—	—	—	—	—	39	—	2 783
141	Legno comune segato	497 542	788 106	2 425 539	3 934 144	—	—	—	—
142	Legno fino segato	445	626	2 051	3 332	—	6	—	3 387
144	Mobili di legno, di giunchi, di vimini	—	—	—	—	—	94	—	3 581
146	Altri lavori di legno, di giunchi, di vimini	10 321	4 571	39 820	23 219	—	12	—	5 550
147	Lavori di sughero	—	—	—	—	132	207	9 430	18 013
148	Pasta per la fabbricazione della carta	—	199	—	1 492	—	—	—	—
149	Carta e cartoni semplici	—	—	—	—	200	1 800	2 496	22 467
150	Carta e cartoni lavorati e in lavori	—	4	—	331	7 387	9 853	111 656	131 207
151	Prodotti delle industrie poligrafiche ed editoriali	—	23	—	331	..	23	16	1 343
152	Prodotti delle industrie foto-fono-cinematografiche	—	5	—	1 820	..	4	293	6 604
153	Ghisa comune, greggia	494 558	2 550	1 294 265	8 617	—	—	—	—
154	Ferri e acciai, in masselli, lingotti, blumi, bidoni e getti	—	*770 746*	—	*3 510 723*	—	—	—	—
155	Ferri e acciai laminati	—	—	—	—	108 612	253 424	741 542	2 010 286
156	Ghise speciali e ferro-leghe comuni	159	—	3 817	—	—	14 979	—	153 654
157	Metalli per leghe ferro- metalliche	—	—	—	—	—	150	—	3 120
158	Altri prodotti siderurgici	—	—	—	—	157 046	36 584	1 690 197	878 902
159	Alluminio e sue leghe	—	100	—	2 934	22	1 989	1 168	93 745
160	Rame e sue leghe	—	—	—	—	...	310	...	16 274
161	*Piombo e sue leghe*	—	—	—	—	—	1	—	32

EUROPA

segue : Romania - Spagna — *segue* Tav. 10

Quantità in quintali (salvo diversa indicazione) e valore in migliaia di lire

N. d'ordine	GRUPPI MERCEOLOGICI	Importazioni				Esportazioni			
		Quantità		Valore		Quantità		Valore	
		1959	1960	1959	1960	1959	1960	1959	1960
163	Stagno e sue leghe	—	—	—	—	—	..	—	20
165	Altri metalli comuni e loro leghe	—	—	—	—	—	37	—	1 489
169	Macchine utensili per la lavorazione dei metalli	—	—	—	—	348	382	108 626	74 111
170	Altre macchine utensili	—	—	—	—	349	480	21 477	78 643
171	Macchine motrici non elettriche	—	28	—	2 863	—	324	—	124 195
172	*Macchine e apparecchi agricoli*	—	—	—	—	71	4	4 935	45
173	Macchine per l'estrazione ed il trattamento dei minerali	—	62	—	4 368	59	143	12 000	12 180
174	Macchine ed apparecchi per l'industria tessile e del vestiario	—	—	—	—	141	721	43 476	151 910
177	Macchine ed apparecchi per le industrie alimentari	—	—	—	—	—	91	—	4 588
178	Cuscinetti a rotolamento	—	—	—	—	61	105	6 703	24 473
179	Altre macchine ed apparecchi non elettrici	—	131	—	5 248	129	17 187	21 104	1 348 771
180	Parti staccate di macchine ed apparecchi non elettrici	—	2	—	834	172	2 073	23 030	337 836
181	Generatori di elettricità, motori elettrici e loro parti	—	—	—	—	9	17	1 217	2 488
182	Apparecchi per telecomunicazioni e loro parti	—	—	—	—	—	1	—	260
183	Altri apparecchi per l'applicazione dell'elettricità e loro parti	—	126	—	13 608	10	128	3 562	24 026
185	Macchine da scrivere e contabili	—	—	—	—	—	..	—	185
186	Altri prodotti meccanici di precisione	—	5	—	4 028	6	40	2 350	16 853
187	Velocipedi e loro parti	—	—	—	—	2	6	584	1 477
188	Motocicli e loro parti	—	—	—	—	10	27	1 607	1 151
189	Autoveicoli	—	11	—	764	85	293	4 359	30 070
	numero		*1*			*3*	*32*		
191	Parti staccate di autoveicoli	—	29	—	3 499	—	1	—	449
194	*Natanti e loro parti*	—	—	—	—	—	2	—	*350*
196	Utensili e strumenti per arti e mestieri e per l'agricoltura	—	—	—	—	—	27	—	8 424
197	Bulloni, viti e minuterie metalliche	—	—	—	—	—	414	—	32 964
198	Altri prodotti delle industrie metalmeccaniche	—	—	—	—	289	8 338	20 375	651 204
199	Marmo e alabastro lavorati	—	—	—	—	—	24	—	263
200	Lavori di pietre e di minerali non metalliferi (esclusi il marmo e l'alabastro)	—	—	—	—	90	344	30 437	32 206
201	Calce, cementi e gesso	—	199	—	457	—	202	—	2 324
202	Materiali da costruzione di terracotta e di materie refrattarie	—	—	—	—	—	517	—	4 423
203	Porcellane, maioliche e terraglie	—	—	—	—	—	8	—	3 735
204	Lavori di vetro e di cristallo	11 867	22 447	59 084	82 027	..	1	473	677
206	Concimi chimici	—	—	—	—	—	99	—	425
207	Anticrittogamici ed antiparassitari per uso agricolo	—	—	—	—	—	—	—	12
209	Profumerie	—	2	—	164	1	44	96	14 227
210	Prodotti e preparazioni chimico-farmaceutici	..	11	17 560	1 176	4	49	21 342	114 197
211	Estratti per tinta e per concia	—	—	—	—	—	31	—	362
212	Colori, lacche, tinture, vernici e smalti	9	..	683	74	65	49	9 334	5 428
214	Oli essenziali, essenze e terpeni degli oli essenziali	—	—	—	—	27	—	15 420	—
215	Gomma elastica sintetica	—	—	—	—	30	—	961	—
216	Materie plastiche artificiali e resine sintetiche	—	1 139	—	15 759	1 831	3 382	70 868	107 557
217	Altri prodotti chimici inorganici	—	501	—	12 628	5 166	7 209	50 723	128 099
218	Altri prodotti chimici organici	100	359	1 613	7 910	5 118	10 355	113 815	412 602
219	Prodotti vari delle industrie chimiche	—	889	—	13 285	9	209	1 241	52 881
222	Oli da gas	10 369	—	16 589	—	—	—	—	—
223	Residui combustibili della distillazione del petrolio	965 579	1 182 662	791 514	1 024 483	—	—	—	—
224	Oli lubrificanti	212	20	2 402	290	—	8	—	274
225	Altri derivati della distillazione del petrolio	4 321	275	36 776	2 384	—	—	—	—
227	Derivati della distillazione del carbon fossile	19 758	14 801	50 140	128 321	—	—	—	—
229	Fibre artificiali e sintetiche e loro cascami	—	—	—	—	20 912	21 278	759 191	806 000
230	Pneumatici per ruote di veicoli	—	73	—	5 895	164	1 128	7 560	60 235
231	Altri lavori di gomma elastica	—	29	—	1 429	—	230	—	65 815
232	Cavi e conduttori elettrici isolati	—	—	—	—	1 879	7 324	119 136	257 350
234	Strumenti musicali e loro parti	—	—	—	—	—	48	—	11 147
235	Altri prodotti delle industrie manifatturiere varie	..	..	149	130	19	82	2 244	9 748
236	Stracci	2 908	4 006	19 403	22 781	—	—	—	—
	Totale			**7 151 748**	**19 698 919**			**5 085 182**	**10 184 422**

SPAGNA

1	Frumento	—	—	—	—	—	485	—	6 252
6	Legumi e ortaggi freschi	21 081	18 259	356 100	301 828	—	349	—	2 102
7	Legumi e ortaggi secchi	—	139	—	2 465	—	2 155	—	26 420
9	Frutta tropicali	32 118	10 611	259 619	93 576	—	—	—	—
10	Altre frutta fresche	12 374	37 715	169 339	529 343	—	2 944	—	27 297
11	Altre frutta secche	373	3 434	10 801	84 607	—	45	—	1 117

EUROPA

segue Tav. 10 — *segue* : **Spagna**

Quantità in quintali (salvo diversa indicazione) e valore in migliaia di lire

N. d'ordine	GRUPPI MERCEOLOGICI	Importazioni				Esportazioni			
		Quantità		Valore		Quantità		Valore	
		1959	1960	1959	1960	1959	1960	1959	1960
12	Vegetali filamentosi greggi, escluso il cotone	133	711	607	4 281	—	1	—	13
13	Cotone in massa, greggio	—	317	—	12 968	—	—	—	—
14	Semi e frutti oleosi	1 976	12 342	33 063	90 606	—	—	—	—
15	Semi e frutti da sementa	3	4	491	792	46	354	2 959	5 673
17	Cacao	—	89	—	4 856	—	—	—	—
18	Tè, droghe e spezie	4	..	4 708	286	—	27	—	5 646
20	Piante e parti di piante, semi e frutti, medicinali	815	1 018	15 584	20 053	40	280	2 965	19 392
21	Fiori freschi, piante vive e altri prodotti vegetali	178	1 386	9 404	34 183	—	26	—	2 067
22	Equini	—	15	—	730	—	—	—	—
	numero		5						
26	Animali da cortile e selvaggina	293	426	60 520	79 699	—	5	—	6 609
27	Altri animali vivi	—	—	—	—	—	..	—	20
28	Lane sudice	—	60	—	4 658	—	—	—	—
29	Uova di volatili	—	301	—	8 510	—	—	—	—
30	Pelo	—	—	—	—	—	..	—	12
31	Altri prodotti degli allevamenti zootecnici	—	—	—	—	—	..	—	15
33	Legno fino, rozzo o semplicemente sgrossato con l'ascia	—	—	—	—	213	—	1 000	—
34	Legna da fuoco e carbone vegetale	—	2 070	—	5 642	—	—	—	—
35	Sughero greggio	39 352	39 320	456 230	420 364	—	—	—	—
37	Prodotti forestali commestibili	5	340	423	24 199	—	60	—	660
38	Gomme, resine e balsami	1	19	49	1 370	—	—	—	—
39	Prodotti forestali per la tinta e per la concia	345	586	63 166	47 625	—	—	—	65
40	Prodotti forestali da intreccio e da intaglio	169	107	4 406	3 522	4	17	415	2 018
41	Altri prodotti forestali	8 374	5 531	58 650	23 289	—	—	—	—
42	Pesce fresco e congelato	10 252	14 571	263 039	336 730	—	9	—	430
43	Altri prodotti della pesca	23	48	17 554	23 859	—	9	—	418
44	Pelli da pellicceria	—	116	—	12 734	—	—	—	—
45	Altri prodotti della caccia	6	70	695	6 902	—	—	—	—
46	Minerali di ferro	427 931	692 241	283 028	436 008	—	..	—	10
48	Altri minerali metalliferi	10 547	985	11 461	5 391	—	—	—	—
49	Rottami di ghisa, ferro e acciaio	3 006	154 234	8 409	449 754	—	—	—	—
50	Rottami di rame	—	256	—	6 582	—	—	—	—
55	Marmo e alabastro greggi	10 094	23 497	28 618	60 306	6 826	4 002	17 216	16 898
56	Sale marino e salgemma	35 595	482 904	11 324	129 424	—	—	—	—
57	Altri minerali non metalliferi	237 844	130 932	166 565	96 462	—	177	—	1 118
59	Farina di frumento	—	—	—	—	—	1 493	—	6 916
60	Farine di altri cereali e semolini	—	—	—	—	—	6	—	57
61	Paste di frumento	—	—	—	—	—	14	—	268
62	Prodotti della panetteria	—	—	—	—	—	1	—	71
65	Prodotti dolciari	—	530	—	16 729	1	2	93	253
67	Carni fresche e congelate	—	145	—	3 925	—	15	—	810
68	Carni preparate e grassi animali	8	31	682	1 420	—	1 087	—	41 753
69	Pesci secchi, salati o affumicati	6 388	13 229	183 015	335 661	—	4	—	149
70	Pesci preparati	86 689	145 946	3 497 865	4 811 736	—	—	—	—
71	Conserva di pomodoro e pomodori pelati	—	—	—	—	—	1 130	—	15 376
72	Conserve e succhi di frutta	1 681	26 780	22 775	328 312	767	2 512	12 732	36 918
73	Legumi e ortaggi conservati	671	9 089	13 342	197 139	530	1 668	8 143	25 776
74	Estratti di carne, brodi e minestre	..	6	18	288	—	3	—	239
75	Latte e burro	—	—	—	—	—	..	—	13
76	Formaggi di pasta dura e semidura	—	4	—	88	—	18	—	1 619
77	Formaggi di pasta molle e fusi	—	—	—	—	—	6	—	307
78	Caseina e prodotti derivati	—	22	—	342	—	—	—	—
79	Olio di oliva alimentare	45 511	984 223	1 566 213	30 944 874	—	—	—	—
80	Oli e grassi per uso alimentare	—	3 219	—	95 982	—	—	—	—
81	Altri prodotti destinati all'alimentazione	565	106	9 171	1 517	—	15	—	650
82	Oli e grassi per uso industriale	—	1 323	—	17 193	1 181	1	14 956	429
83	Panelli e farine di semi e frutti oleosi	285	200	3 052	1 775	—	150	—	1 560
84	Pelli crude non buone da pellicceria	202	3 269	32 772	347 440	—	352	—	10 216
85	Piume e penne greggie	420	163	4 424	1 696	—	—	—	—
86	Budella e caglioli	404	769	28 348	32 360	—	—	—	—
87	Altri prodotti non destinati allialimentazione	—	309	—	21 256	—	3 000	—	35 766
88	Vini *ettolitri*	1 210	3 725	46 054	122 813	9	56	234	1 353
89	Vermut »	—	7	—	294	80	146	4 271	6 770
90	Acquaviti e liquori »	387	870	25 855	57 359	4	182	730	4 596
92	Alcool etilico »	—	—	—	—	—	..	—	56
93	Acque minerali, gassose ; ghiaccio	—	—	—	—	—	7	—	150
94	Tabacchi lavorati	—	2	—	426	—	..	—	87
95	Pelli conciate senza pelo	51	109	29 732	44 006	4	1	1 824	81
96	Pelli conciate col pelo	—	15	—	1 522	2	10	2 210	28 018
97	Lavori in pelle o cuoio	41	49	10 033	43 959	8	91	3 429	12 711
98	Cascami della lavorazione delle pelli e del cuoio	—	—	—	—	—	470	—	2 576
100	Cotone lavato, sgrassato o pettinato	—	1	—	218	—	—	—	—
101	Lane lavate, cardate o pettinate	—	165	—	19 025	—	—	—	—
102	Bozzoli e semi di bachi da seta	—	—	—	—	—	2	—	20 842
103	Cascami di vegetali filamentosi (escluso il cotone)	—	199	—	2 827	—	197	—	2 080
105	Cascami di lana	—	—	—	—	—	157	—	5 725
106	Cascami di seta	25	—	3 778	—	—	96	—	8 473
108	Filati di cotone	—	—	—	—	—	1	—	423

EUROPA

segue : **Spagna** *segue* **Tav. 10**

Quantità in quintali (salvo diversa indicazione) e valore in migliaia di lire

N. d'ordine	GRUPPI MERCEOLOGICI	Importazioni				Esportazioni			
		Quantità		Valore		Quantità		Valore	
		1959	1960	1959	1960	1959	1960	1959	1960
109	Filati di lana	—	—	—	—	—	2	—	711
111	Filati di fibre tessili artificiali e sintetiche e dei loro cascami	—	—	—	—	115	1 050	32 696	374 670
113	Tessuti di vegetali filamentosi, puri o misti (escluso il cotone)	—	—	—	—	—	..	—	20
114	Tessuti di cotone puri o misti	..	465	234	62 031	3	4	1 619	1 675
115	Tessuti di lana puri o misti	—	3	—	2 015	4	4	2 012	1 474
116	Tessuti di seta puri o misti	—	—	—	—	4	18	13 585	29 306
117	Tessuti di fibre tessili artificiali e sintetiche puri o misti	—	26	—	10 306	1	11	2 466	7 313
118	Maglieria e calze di fibre tessili vegetali	—	—	—	—	—	4	110	1 897
119	Maglieria e calze di lana	—	—	—	—	4	16	4 368	11 326
120	Maglieria e calze di seta	—	—	—	—	—	..	—	164
121	Maglieria e calze di fibre tessili artificiali e sintetiche	—	—	—	—	..	4	614	5 575
122	Tessuti speciali	—	—	—	—	—	27	—	2 273
123	Passamanerie, nastri e galloni	—	—	—	—	4	3	1 434	404
124	Cordami, cordicelle e spago	—	85	—	889	—	—	—	—
125	Altri prodotti delle industrie tessili	1	3	505	579	56	95	3 459	12 242
127	Cappelli di paglia e di materie affini	—	—	—	—	..	3	66	1 366
	numero					*132*	*3 062*		
129	Cappelli di altre materie e beretti	—	—	—	—	..	..	73	242
	numero					*168*	*372*		
130	Oggetti cuciti di fibre tessili vegetali	6	358	1 160	20 326	5	129	4 794	23 533
131	Oggetti cuciti di lana	—	6	—	926	3	4	1 598	2 028
132	Oggetti cuciti di seta	—	—	—	—	5	10	13 594	29 933
133	Oggetti cuciti di fibre tessili artificiali e sintetiche	—	—	—	—	4	22	6 638	27 431
134	Lavori da pellicciaio	—	—	—	—	3	2	3 222	2 541
135	Guanti di pelle	—	1	—	1 263	—	..	—	97
	paia		*1 470*				*94*		
136	Calzature di pelle	—	1	—	292	—	10	—	5 624
	paia		*201*				*2 144*		
137	Calzature non di pelle (escluse quelle di gomma elastica) e loro parti	—	67	—	4 544	—	—	—	—
138	Bottoni	—	—	—	—	..	2	159	645
139	Ombrelli e mazze da appoggio	—	—	—	—	—	17	—	4 389
140	Altri prodotti dell'industria del vestiario, dell'abbigliamento, dell'arredamento e affini	5	56	3 275	4 193	2	29	758	6 873
141	Legno comune segato	—	4 897	—	24 746	88 859	90 616	396 288	381 088
143	Legno compensato	—	—	—	—	—	15	—	294
144	Mobili di legno, di giunchi, di vimini	27	98	4 298	13 716	473	260	36 286	23 665
145	Carri da strade	—	—	—	—	—	63	—	2 352
146	Altri lavori di legno, di giunchi, di vimini	22	359	859	11 384	543	109	11 640	7 256
147	Lavori di sughero	3 403	6 984	108 904	175 337	—	..	—	12
148	Pasta per la fabbricazione della carta	—	1 013	—	9 066	—	—	—	—
149	Carta e cartoni semplici	—	—	—	—	—	141	—	6 340
150	Carta e cartoni lavorati e in lavori	1	2	301	120	361	2 230	28 661	39 619
151	Prodotti delle industrie poligrafiche ed editoriali	92	241	11 396	89 769	896	1 133	33 494	49 576
152	Prodotti delle industrie foto-fono-cinematografiche	5	22	21 915	43 265	67	111	127 805	193 918
153	Ghisa comune, greggia	212 108	1 115 263	681 518	3 889 001	—	—	—	—
154	Ferri e acciai, in masselli, lingotti, blumi, bidoni e getti	—	490 450	—	2 592 589	5 429	186 751	126 810	860 353
155	Ferri e acciai laminati	—	2 139	—	32 351	216 859	372 212	2 254 855	3 494 255
157	Metalli per leghe ferro-metalliche	—	—	—	—	—	150	—	3 045
158	Altri prodotti siderurgici	—	4	—	744	1 294	308	29 536	15 420
159	Alluminio e sue leghe	—	100	—	3 014	268	57	13 903	7 325
160	Rame e sue leghe	—	11 689	—	490 886	37	20	4 978	3 503
161	Piombo e sue leghe	19 505	31 586	241 181	345 407	—	—	—	—
162	Zinco e sue leghe	—	2 805	—	47 888	996	2	10 880	60
163	Stagno e sue leghe	—	—	—	—	—	..	—	43
164	Nichelio e sue leghe	—	1 066	—	110 605	—	7	—	8 318
165	Altri metalli comuni e loro leghe	—	—	—	—	1	82	324	3 370
167	Argento, oro e platino	15	—	27 000	—	—	—	—	—
168	Ceneri, polveri e scorie di metalli	—	1 246	—	16 299	127	436	1 663	12 157
169	Macchine utensili per la lavorazione dei metalli	131	296	16 861	22 539	4 641	4 257	616 892	558 484
170	Altre macchine utensili	—	27	—	3 090	148	778	19 270	73 822
171	Macchine motrici non elettriche	—	1	—	125	135	582	33 299	573 482
172	Macchine e apparecchi agricoli	—	59	—	3 571	93	59	8 121	3 642
173	Macchine per l'estrazione ed il trattamento dei minerali	—	4	—	263	1 040	3 727	79 353	267 396
174	Macchine ed apparecchi per l'industria tessile e del vestiario	—	13	—	6 143	278	1 722	43 224	263 815
175	Macchine per la lavorazione della carta e dei cartoni	—	4	—	290	31	34	2 747	4 590
176	Macchine per le industrie grafiche	—	—	—	—	290	469	46 498	89 469
177	Macchine ed apparecchi per le industrie alimentari	—	—	—	—	33	54	5 020	9 785
178	Cuscinetti a rotolamento	—	1	—	127	1 287	2 150	434 440	634 178

EUROPA

segue Tav. 10 — *segue* : **Spagna - Svezia**

Quantità in quintali (salvo diversa indicazione) e valore in migliaia di lire

N. d'ordine	GRUPPI MERCEOLOGICI	Importazioni				Esportazioni			
		Quantità		Valore		Quantità		Valore	
		1959	1960	1959	1960	1959	1960	1959	1960
179	Altre macchine ed apparecchi non elettrici	89	360	9 873	30 092	4 219	5 143	682 628	760 695
180	Parti staccate di macchine ed apparecchi non elettrici	20	45	5 456	4 445	826	2 290	269 751	615 034
181	Generatori di elettricità, motori elettrici e loro parti	—	—	—	—	2 602	583	334 855	72 766
182	Apparecchi per telecomunicazioni e loro parti	—	—	—	—	740	411	702 770	145 314
183	Altri apparecchi per l'applicazione dell'elettricità e loro parti	—	47	—	10 129	1 399	1 278	279 956	291 415
184	Orologi e loro parti	—	4	—	697	—	1	—	1 066
185	Macchine da scrivere e contabili	4	254	2 978	140 173	236	265	113 660	130 047
186	Altri prodotti meccanici di precisione	14	2	6 374	1 740	105	395	107 674	220 971
187	Velocipedi e loro parti	—	—	—	—	32	12	8 070	2 564
188	Motocicli e loro parti	—	12	—	2 488	220	171	32 136	37 782
189	Autoveicoli	32	24	2 232	1 877	2 335	2 494	225 051	248 227
	numero	*1*	*2*			*172*	*243*		
190	Trattori	—	—	—	—	3 345	5 610	254 979	435 014
	numero					*90*	*282*		
191	Parti staccate di autoveicoli	—	17	—	2 150	8 615	4 750	679 615	598 502
192	Veicoli per strade ferrate e loro parti	—	—	—	—	—	31	—	1 583
193	Aeromobili e loro parti	—	—	—	—	17	2	51 375	1 889
194	Natanti e loro parti	—	8	—	2 300	..	3	26	180
195	Getti di ghisa	—	1	—	172	5 430	2	318 349	396
196	Utensili e strumenti per arti e mestieri e per l'agricoltura	—	7	—	3 522	6 664	337	549 246	107 849
197	Bulloni, viti e minuterie metalliche	—	—	—	—	57	48	7 553	5 111
198	Altri prodotti delle industrie metalmeccaniche	26	1 951	5 024	26 621	7 395	15 687	372 504	533 839
199	Marmo e alabastro lavorati	—	—	—	—	—	413	—	4 073
200	Lavori di pietre e di minerali non metalliferi (esclusi il marmo e l'alabastro)	97	1 082	13 198	31 657	39	3 579	6 283	115 443
201	Calce, cementi e gesso	18	—	70	—	21 910	313	19 944	459
202	Materiali da costruzione di terracotta e di materie refrattarie	16	5	325	279	—	326	—	1 512
203	Porcellane, maioliche e terraglie	1	9	297	826	29	75	4 107	9 297
204	Lavori di vetro e di cristallo	127	75	47 480	52 190	34	233	4 070	13 236
205	Esplosivi, fiammiferi e preparazioni infiammabili	—	—	—	—	4	5	170	350
206	Concimi chimici	247 487	473 775	415 681	734 605	738 032	1 460 350	1 663 035	3 186 980
207	Anticrittogamici ed antiparassitari per uso agricolo	—	—	—	—	149	699	1 950	72 187
208	Saponi, glicerina e lavori di cera	2	37 992	494	307 506	—	2	—	205
209	Profumerie	11	169	976	11 140	—	18	—	34 806
210	Prodotti e preparazioni chimico-farmaceutici	1	1	1 032	336	25	650	35 531	311 186
211	Estratti per tinta e per concia	50	—	11 646	—	—	101	—	2 048
212	Colori, lacche, tinture, vernici e smalti	—	28	—	3 132	59	287	17 597	69 373
213	Inchiostri, destrine, colle, ceralacca e affini	—	—	—	—	..	44	30	2 912
214	Oli essenziali, essenze e terpeni degli oli essenziali	228	465	40 290	57 768	25	148	40 593	108 293
215	Gomma elastica sintetica	—	—	—	—	4 568	3 371	147 116	102 959
216	Materie plastiche artificiali e resine sintetiche	—	213	—	3 365	325	4 645	22 424	209 332
217	Altri prodotti chimici inorganici	6 894	13 348	30 363	61 641	60 312	2 458	220 539	43 732
218	Altri prodotti chimici organici	—	68	—	870	646	16 035	77 927	440 921
219	Prodotti vari delle industrie chimiche	11 023	28 303	117 368	393 276	564	804	241 062	52 996
220	Benzina	—	—	—	—	26 109	—	33 889	—
221	Petrolio	—	—	—	—	76 174	16 465	141 845	31 063
222	Oli da gas	—	—	—	—	484 705	2 011 112	754 177	2 908 972
223	Residui combustibili della distillazione del petrolio	—	—	—	—	351 250	480 737	384 261	458 875
224	*Oli lubrificanti*	—	29	—	306	88	3	1 872	92
225	Altri derivati della distillazione del petrolio	62 420	58 187	174 123	155 516	1 371	38 262	2 843	60 746
226	Coke metallurgico e da gas	—	23 120	—	19 037	—	—	—	—
227	Derivati della distillazione del carbon fossile	—	17 771	—	192 587	—	33	—	1 554
229	Fibre artificiali e sintetiche e loro cascami	—	—	—	—	499	5 590	82 175	524 345
230	Pneumatici per ruote di veicoli	11	2	680	1 083	14	2	1 033	250
231	Altri lavori di gomma elastica	18	80	2 362	10 515	10	66	2 967	10 194
232	Cavi e conduttori elettrici isolati	—	9	—	265	9	2	2 143	181
233	Lampade elettriche e loro parti	—	68	—	33 480	518	51	99 317	29 671
234	Strumenti musicali e loro parti	—	1	—	120	21	53	10 554	24 479
235	Altri prodotti delle industrie manifatturiere varie	25	280	4 309	42 284	380	503	90 496	213 807
236	Stracci	2 111	3 490	35 573	45 017	..	971	37	21 312
	Totale			**9 818 593**	**51 240 690**			**13 632 614**	**21 819 808**

SVEZIA

1	Frumento	—	—	—	—	107 782	—	381 330	—
2	Segale, orzo e avena	5 000	54	16 601	411	—	—	—	—
5	Altri cereali	—	—	—	—	621	742	12 565	11 154
6	Legumi e ortaggi freschi	97	62	2 823	2 593	243 210	159 384	1 124 599	1 166 083
7	Legumi e ortaggi secchi	101	98	2 213	1 797	6 187	4 329	91 544	68 005
8	Agrumi	—	—	—	—	312 822	242 616	2 446 615	2 023 195

EUROPA

segue : **Svezia** *segue* Tav. 10

Quantità in quintali (salvo diversa indicazione) e valore in migliaia di lire

N. d'ordine	GRUPPI MERCEOLOGICI	Importazioni				Esportazioni			
		Quantità		Valore		Quantità		Valore	
		1959	1960	1959	1960	1959	1960	1959	1960
9	Frutta tropicali	—	—	—	—	—	59	—	1 295
10	Altre frutta fresche	—	42	—	2 373	207 734	201 460	1 876 717	1 969 403
11	Altre frutta secche	—	—	—	—	36 553	26 575	2 005 935	1 323 262
12	Vegetali filamentosi greggi, escluso il cotone	—	—	—	—	206	553	8 937	16 929
14	Semi e frutti oleosi	203 298	57 441	1 548 941	442 455	1 484	1 088	23 652	24 710
15	Semi e frutti da sementa	15	9	1 365	1 106	2 216	210	36 527	13 323
18	Tè, droghe e spezie	—	—	—	—	44	25	10 992	6 304
19	Tabacchi greggi	—	—	—	—	2 732	1 539	226 755	192 758
20	Piante e parti di piante, semi e frutti, medicinali	—	441	—	14 924	472	902	5 890	14 218
21	Fiori freschi, piante vive e altri prodotti vegetali	25	28	823	1 396	7 062	9 577	1 214 348	1 562 655
23	Bovini	2 620	2 702	125 549	140 278	—	—	—	—
	numero	*585*	*577*						
25	Suini	19	7	3 106	678	—	—	—	—
	numero	*20*	*3*						
26	Animali da cortile e selvaggina	—	5	—	965	1	8	2 238	15 416
27	Altri animali vivi	1	35	1 303	19 365	—	6	—	513
28	Lane sudice	4	4	1 042	294	74	17	5 512	1 679
29	Uova di volatili	2 811	499	105 024	18 002	—	—	—	—
30	Pelo	94	18	14 867	3 106	94	122	17 058	23 050
32	Legno comune, rozzo o semplicemente sgrossato con l'ascia	17 072	7 882	33 631	15 067	—	—	—	—
34	Legna da fuoco e carbone vegetale	—	87	—	199	677	180	4 827	1 465
35	Sughero greggio	—	—	—	—	—	..	—	107
36	Gomma elastica greggia	—	—	—	—	24	—	1 033	—
37	Prodotti forestali commestibili	—	—	—	—	449	639	5 517	8 385
38	Gomme, resine e balsami	204	181	954	793	2	16	173	811
39	Prodotti forestali per la tinta e per la concia	—	—	—	—	252	665	9 777	19 769
40	Prodotti forestali da intreccio e da intaglio	—	—	—	—	1	14	44	2 713
41	Altri prodotti forestali	241	—	12 863	—	230	326	5 101	7 760
42	Pesce fresco e congelato	12 445	7 097	197 924	159 303	—	20	—	671
43	Altri prodotti della pesca	—	—	—	—	14	23	5 743	3 472
44	Pelli da pellicceria	46	37	32 544	76 422	8	7	3 144	712
46	Minerali di ferro	2 635 580	2 030 210	2 206 700	1 759 581	—	—	—	—
47	Minerali di rame	—	—	—	—	56	—	897	—
48	Altri minerali metalliferi	25	—	132	—	—	—	—	—
49	Rottami di ghisa, ferro e acciaio	223	505	400	12 515	—	5	—	660
51	Rottami di altri metalli non ferrosi	118	262	2 994	5 356	—	—	—	—
53	Carbon fossile	—	179 248	—	144 595	—	—	—	—
55	Marmo e alabastro greggi	1 348	2 657	9 822	16 271	720	2 857	2 118	11 076
57	Altri minerali non metalliferi	46 189	58 522	168 243	206 801	19 368	19 698	28 662	31 455
58	Riso semigreggio e lavorato	—	—	—	—	29 151	12 377	236 280	100 302
59	Farina di frumento	—	—	—	—	—	5	—	50
60	Farine di altri cereali e semolini	—	—	—	—	44	78	487	1 199
61	Paste di frumento	—	—	—	—	4 658	4 784	97 607	81 349
62	Prodotti della panetteria	—	2	—	89	26	35	1 866	2 335
63	Zucchero	—	—	—	—	—	5	—	76
64	Altri prodotti saccariferi	—	—	—	—	4 953	13	18 617	380
65	Prodotti dolciari	164	37	5 684	4 199	173	490	9 132	26 861
67	Carni fresche e congelate	66 159	64 165	2 129 045	1 840 137	...	201	26	19 192
68	Carni preparate e grassi animali	1 177	2 377	17 268	32 661	397	464	32 434	41 991
69	Pesci secchi, salati o affumicati	9	192	2 141	5 315	..	—	45	—
70	Pesci preparati	90	169	21 131	29 304	39	43	3 099	3 403
71	Conserva di pomodoro e pomodori pelati	—	—	—	—	6 999	6 530	100 337	95 765
72	Conserve e succhi di frutta	35	71	1 517	982	3 845	5 385	93 588	170 609
73	Legumi e ortaggi conservati	723	577	8 451	10 565	1 903	7 071	37 945	160 356
74	Estratti di carne, brodi e minestre	—	3	—	511	14	105	557	2 476
75	Latte e burro	152	922	1 334	41 302	—	20	—	463
76	Formaggi di pasta dura e semidura	7 295	12 662	250 326	410 395	297	374	26 379	29 836
77	Formaggi di pasta molle e fusi	6 006	2 119	210 910	72 203	474	543	29 653	35 008
79	Olio di oliva alimentare	—	200	—	9 123	571	318	29 393	16 386
80	Oli e grassi per uso alimentare	56 048	71 561	835 280	1 005 180	68	55	3 529	1 542
81	Altri prodotti destinati all'alimentazione	71	152	3 062	7 168	5 208	9 555	29 708	55 189
82	Oli e grassi per uso industriale	—	—	—	—	20	98	1 563	6 743
83	Panelli e farine di semi e frutti oleosi	—	—	—	—	350	398	4 095	4 352
84	Pelli crude non buone da pellicceria	2 396	6 552	158 979	296 266	424	246	105 236	70 963
85	Piume e penne greggie	—	—	—	—	48	14	1 328	1 616
86	Budella e caglioli	3 342	3 967	45 914	55 767	—	203	—	839
87	Altri prodotti non destinati all'alimentazione	20	150	810	1 800	—	8	—	762
88	Vini *ettolitri*	—	—	—	—	10 204	15 640	194 204	201 269
89	Vermut »	—	—	—	—	10 407	11 924	291 567	323 943
90	Acquaviti e liquori »	4	..	172	12	378	664	30 391	34 951
91	Birra »	289	437	4 727	4 977	—	—	—	—
92	Alcool etilico »	401	—	3 336	—	—	—	—	—
95	Pelli conciate senza pelo	17	26	14 923	15 457	282	389	111 578	115 779
96	Pelli conciate col pelo	12	4	5 074	6 701	36	47	69 186	87 220
97	Lavori in pelle o cuoio	3	4	1 010	3 134	552	690	216 224	271 412
98	Cascami della lavorazione delle pelli e del cuoio	—	1	—	228	10 680	11 971	41 256	18 752
100	Cotone lavato, sgrassato o pettinato	—	—	—	—	1	52	173	4 413
101	Lane lavate, cardate o pettinate	—	50	—	6 063	13	—	7 815	—

Quantità in quintali (salvo diversa indicazione) e valore in migliaia di lire

N. d'ordine	GRUPPI MERCEOLOGICI	Importazioni				Esportazioni			
		Quantità		Valore		Quantità		Valore	
		1959	1960	1959	1960	1959	1960	1959	1960
103	Cascami di vegetali filamentosi (escluso il cotone)	1 196	100	12 130	1 150	73	—	3 512	—
104	Cascami di cotone	—	26	—	427	105	72	1 435	1 624
105	Cascami di lana	155	173	7 549	7 422	15	20	1 617	2 708
107	Filati di vegetali filamentosi (escluso il cotone)	—	..	—	82	292	238	21 745	20 286
108	Filati di cotone	—	..	—	104	1 017	603	110 360	84 125
109	Filati di lana	1	3	443	1 117	1 084	1 273	467 850	279 603
110	Seta tratta e filati di cascami di seta	—	1	—	506	47	67	29 854	45 299
111	Filati di fibre tessili artificiali e sintetiche e dei loro cascami	—	18	—	1 549	3 600	3 815	500 734	640 827
112	Filati da cucire	1	11	309	9 136	21	14	4 283	3 107
113	Tessuti di vegetali filamentosi puri o misti (escluso il cotone)	3	4	1 482	1 509	30	53	11 237	12 827
114	Tessuti di cotone puri o misti	13	26	4 649	8 907	2 397	3 432	689 108	778 349
115	Tessuti di lana puri o misti	10	66	1 843	19 898	7 366	9 942	1 940 966	2 388 195
116	Tessuti di seta puri o misti	—	—	—	—	174	100	142 251	178 087
117	Tessuti di fibre tessili artificiali e sintetiche puri o misti	1	8	693	2 884	6 553	7 290	1 494 427	1 701 054
118	Maglieria e calze di fibre tessili vegetali	70	141	6 081	9 696	336	657	182 223	331 238
119	Maglieria e calze di lana	6	42	5 253	23 693	922	1 029	773 518	809 432
120	Maglieria e calze di seta	—	—	—	—	5	15	10 375	20 791
121	Maglieria e calze di fibre tessili artificiali e sintetiche	..	32	308	2 271	1 682	2 711	2 059 664	3 018 316
122	Tessuti speciali	44	61	25 666	37 232	615	971	90 060	106 371
123	Passamanerie, nastri e galloni	1	1	857	651	67	54	32 341	28 450
124	Cordami, cordicelle e spago	200	—	4 231	—	117	65	9 258	5 852
125	Altri prodotti delle industrie tessili	638	1 303	25 625	37 296	1 594	1 951	245 268	315 479
126	Feltri per cappelli	—	—	—	—	9	15	19 033	24 398
	numero					*14 852*	*21 733*		
127	Cappelli di paglia e di materie affini	—	—	—	—	192	345	76 060	120 405
	numero					*276 827*	*500 349*		
128	Cappelli di feltro	—	—	—	—	65	90	125 582	171 855
	numero					*51 989*	*73 257*		
129	Cappelli di altre materie e berretti	..	5	13	4 512	113	28	86 631	18 815
	numero	*100*	*3 362*			*166 698*	*35 844*		
130	Oggetti cuciti di fibre tessili vegetali	8	50	3 293	11 199	546	812	246 472	423 134
131	Oggetti cuciti di lana	3	9	718	2 435	141	198	79 687	129 513
132	Oggetti cuciti di seta	..	—	234	—	60	68	137 534	189 453
133	Oggetti cuciti di fibre tessili artificiali e sintetiche	4	7	1 873	9 013	164	251	117 308	178 238
134	Lavori da pellicciaio	60	—	3 252	—	12	6	23 735	15 419
135	Guanti di pelle	3	—	1 611	—	110	115	160 008	181 323
	paia	*1 813*				*166 315*	*191 492*		
136	Calzature di pelle	1	1	716	375	7 820	11 045	3 697 045	5 047 146
	paia	*141*	*96*			*1 521 759*	*2 187 037*		
137	Calzature non di pelle (escluse quelle di gomma elastica) e loro parti	—	—	—	—	477	317	91 976	50 505
138	Bottoni	4	1	1 937	316	265	362	63 070	72 617
139	Ombrelli e mazze da appoggio	—	—	—	—	84	135	28 161	38 003
140	Altri prodotti dell'industria del vestiario, dell'abbigliamento, dell'arredamento e affini	6	4	1 389	340	532	1 002	132 620	228 806
141	Legno comune segato	96 081	145 823	663 693	1 011 845	6	1 517	110	18 526
142	Legno fino segato	—	—	—	—	762	2 287	10 033	176 947
144	Mobili di legno, di giunchi, di vimini	1 225	1 565	112 591	142 445	277	570	35 385	83 248
145	Carri da strade	5	86	436	7 588	7	11	1 336	1 926
146	Altri lavori di legno, di giunchi, di vimini	707	1 644	40 671	56 329	785	751	105 813	149 138
147	Lavori di sughero	—	—	—	—	10	1	384	216
148	Pasta per la fabbricazione della carta	1 365 973	1 748 085	10 957 940	14 300 637	5	12	629	2 376
149	Carta e cartoni semplici	209 837	247 046	2 215 802	2 602 671	109	918	1 390	19 338
150	Carta e cartoni lavorati e in lavori	6 975	17 615	203 417	363 677	1 713	2 760	79 714	121 160
151	*Prodotti delle industrie poligrafiche ed editoriali*	969	182	60 239	20 791	433	1 019	35 953	66 099
152	Prodotti delle industrie foto-fono-cinematografiche	6	12	6 913	16 313	8	473	7 073	126 460
153	Ghisa comune, greggia	—	—	—	—	47	—	3 330	—
154	Ferri e acciai, in masselli, lingotti, blumi, bidoni e getti	542	69 424	6 954	336 515	33 555	263	156 214	8 835
155	Ferri e acciai laminati	81 542	139 413	3 188 814	5 197 591	66 452	80 450	590 715	715 272
156	Ghise speciali e ferro-leghe comuni	17 011	18 115	550 403	581 787	—	..	—	155
157	Metalli per leghe ferro-metalliche	3	13	15 479	23 381	—	..	—	163
158	Altri prodotti siderurgici	14 515	18 075	569 073	719 001	8 724	19 900	115 991	310 788
159	Alluminio e sue leghe	1	—	320	—	29	582	1 905	33 769
160	Rame e sue leghe	4 186	2 182	146 515	107 334	1 355	2 784	61 704	153 945
161	Piombo e sue leghe	43	—	2 301	—	—	71	—	2 406
162	Zinco e sue leghe	—	—	—	—	—	3	—	52
163	Stagno e sue leghe	—	355	—	44 238	—	640	—	70 371
164	Nichelio e sue leghe	116	192	21 436	38 195	11	35	989	2 889
165	Altri metalli comuni e loro leghe	6	1	2 478	1 633	—	8	—	368
166	Mercurio	—	—	—	—	10	152	3 754	51 925
167	Argento, oro e platino	5	—	9 590	—	..	..	45	337
168	Ceneri, polveri e scorie di metalli	14 972	20 984	171 762	253 682	20	1 596	289	22 219
169	Macchine utensili per la lavorazione dei metalli	1 586	1 211	219 883	176 060	4 219	6 732	375 371	668 244

EUROPA

segue : **Svezia** *segue* Tav. 10

Quantità in quintali (salvo diversa indicazione) e valore in migliaia di lire

N. d'ordine	GRUPPI MERCEOLOGICI	Importazioni				Esportazioni			
		Quantità		Valore		Quantità		Valore	
		1959	1960	1959	1960	1959	1960	1959	1960
170	Altre macchine utensili	472	775	183 075	281 418	180	388	23 583	54 867
171	Macchine motrici non elettriche	595	622	97 307	93 886	4 646	46	367 330	15 813
172	Macchine e apparecchi agricoli	2 777	2 645	142 170	171 074	114	40	10 564	3 013
173	Macchine per l'estrazione ed il trattamento dei minerali	466	1 806	74 128	236 987	253	638	19 529	56 267
174	Macchine ed apparecchi per l'industria tessile e del vestiario	221	1 169	41 458	123 898	477	948	179 666	372 854
175	Macchine per la lavorazione della carta e dei cartoni	1 501	199	175 155	40 504	345	3 034	68 736	355 878
176	Macchine per le industrie grafiche	582	170	68 059	25 066	681	727	67 911	82 155
177	Macchine ed apparecchi per le industrie alimentari	533	883	127 789	254 509	19	40	3 835	8 215
178	Cuscinetti a rotolamento	3 816	5 993	622 178	880 421	93	274	25 513	54 833
179	Altre macchine ed apparecchi non elettrici	8 287	10 806	1 139 683	1 647 625	3 794	7 312	424 367	799 400
180	Parti staccate di macchine ed apparecchi non elettrici	6 632	9 056	874 550	1 223 604	43 955	9 731	2 487 548	714 300
181	Generatori di elettricità, motori elettrici e loro parti	2 641	2 415	435 582	405 058	2 395	1 658	79 275	62 238
182	Apparecchi per telecomunicazioni e loro parti	2 250	1 694	1 368 164	1 088 929	83	204	48 837	108 299
183	Altri apparecchi per l'applicazione dell'elettricità e loro parti	1 057	1 437	293 088	325 452	261	318	74 601	114 706
184	Orologi e loro parti	7	6	8 837	6 697	6	14	1 238	6 864
185	Macchine da scrivere e contabili	1 166	1 909	557 964	878 832	971	1 362	515 912	674 541
186	Altri prodotti meccanici di precisione	236	435	187 453	401 448	361	445	193 228	349 888
187	Velocipedi e loro parti	—	—	—	—	44	154	8 127	27 934
188	Motocicli e loro parti	3	2	400	669	3 219	3 594	466 870	507 223
189	Autoveicoli	100	292	11 611	33 740	27 799	21 149	2 165 618	1 466 134
	numero	*9*	*22*			*3 447*	*2 782*		
190	Trattori	24	64	3 283	6 849	699	2 793	58 501	269 515
	numero	*2*	*3*			*38*	*228*		
191	Parti staccate di autoveicoli	115	356	31 433	69 559	2 009	4 278	196 500	427 537
192	Veicoli per strade ferrate e loro parti	885	4 728	34 862	240 360	—	—	—	—
193	Aeromobili e loro parti	1 478	636	97 479	92 111	1 388	866	171 825	140 868
194	Natanti e loro parti	32 224	121 703	324 443	987 074	20	470	1 879	71 893
195	Getti di ghisa	14	175	618	11 991	109	83	4 602	2 918
196	Utensili e strumenti per arti e mestieri e per l'agricoltura	4 516	6 298	879 176	1 444 511	66	95	12 353	16 498
197	Bulloni, viti e minuterie metalliche	170	399	24 126	62 742	67	96	13 955	3 833
198	Altri prodotti delle industrie metalmeccaniche	3 488	5 442	494 071	688 824	2 718	7 964	226 076	523 615
199	Marmo e alabastro lavorati	1	—	237	—	18 032	28 112	99 560	161 305
200	Lavori di pietre e di minerali non metalliferi (esclusi il marmo e l'alabastro)	738	2 087	56 944	110 110	1 990	1 154	30 547	47 677
201	Calce, cementi e gesso	—	—	—	—	—	..	—	19
202	Materiali da costruzione di terracotta e di materie refrattarie	169	619	3 477	8 423	4 767	8 156	37 606	47 051
203	Porcellane, maioliche e terraglie	48	61	4 079	7 266	681	639	56 680	44 969
204	Lavori di vetro e di cristallo	236	401	46 436	70 970	1 038	2 149	53 426	129 393
205	Esplosivi, fiammiferi e preparazioni infiammabili	1 124	473	79 395	64 287	53	76	4 824	13 778
206	Concimi chimici	—	—	—	—	—	26 000	—	50 020
207	Anticrittogamici ed antiparassitari per uso agricolo	9	8	1 190	478	76	44	5 360	4 856
208	Saponi, glicerina e lavori di cera	112	254	2 948	5 813	155	..	2 158	18
209	Profumerie	1	251	473	9 077	107	85	35 462	22 537
210	Prodotti e preparazioni chimico-farmaceutici	465	866	178 554	307 625	135	342	21 623	41 511
211	Estratti per tinta e per concia	50	70	231	405	1 388	935	19 189	13 757
212	Colori, lacche, tinture, vernici e smalti	4 877	5 163	165 679	173 583	270	294	23 908	24 952
213	Inchiostri, destrine, colle, ceralacca e affini	448	391	13 326	13 522	4	11	170	884
214	Oli essenziali, essenze e terpeni degli oli essenziali	—	..	—	24	42	47	29 188	28 850
215	Gomma elastica sintetica	—	—	—	—	750	424	23 973	11 840
216	Materie plastiche artificiali e resine sintetiche	6 722	8 477	278 023	317 549	14 290	12 234	447 891	480 054
217	Altri prodotti chimici inorganici	2 292	5 093	110 281	254 029	6 384	3 628	46 120	77 538
218	Altri prodotti chimici organici	1 545	2 222	131 336	130 780	2 068	6 640	159 070	376 989
219	Prodotti vari delle industrie chimiche	35 002	28 672	395 520	377 272	427	641	94 435	124 589
220	Benzina	—	19	—	110	402 317	576 921	987 372	1 201 319
221	Petrolio	—	—	—	—	128 446	—	206 617	—
222	Oli da gas	—	—	—	—	1 624 481	979 504	2 859 422	1 553 066
223	Residui combustibili della distillazione del petrolio	—	—	—	—	625 434	159 248	739 007	150 752
224	Oli lubrificanti	—	..	—	71	486	208	6 784	3 593
225	Altri derivati della distillazione del petrolio	—	—	—	—	22 388	3 246	49 052	8 113
228	Cellulosa tessile	597 329	717 418	6 950 570	8 402 020	—	5	—	1 816
229	Fibre artificiali e sintetiche e loro cascami	1 976	6 270	38 566	111 778	189	1 293	11 488	74 855
230	Pneumatici per ruote di veicoli	249	578	16 389	28 130	4 397	6 156	287 927	434 636
231	Altri lavori di gomma elastica	357	708	51 702	70 128	4 252	6 831	690 849	1 072 904
232	Cavi e conduttori elettrici isolati	13	45	1 193	5 460	3	27	489	2 470
233	Lampade elettriche e loro parti	12	11	52 733	32 163	4	7	2 795	2 584
234	Strumenti musicali e loro parti	1	13	192	6 251	289	311	147 989	142 167
235	Altri prodotti delle industrie manifatturiere varie	474	970	70 050	212 378	4 188	6 586	662 980	861 830
236	Stracci	116 056	148 259	607 714	799 137	1	44	416	904
	Totale			**45 045 203**	**56 344 295**			**42 641 039**	**45 485 307**

SVEZIA

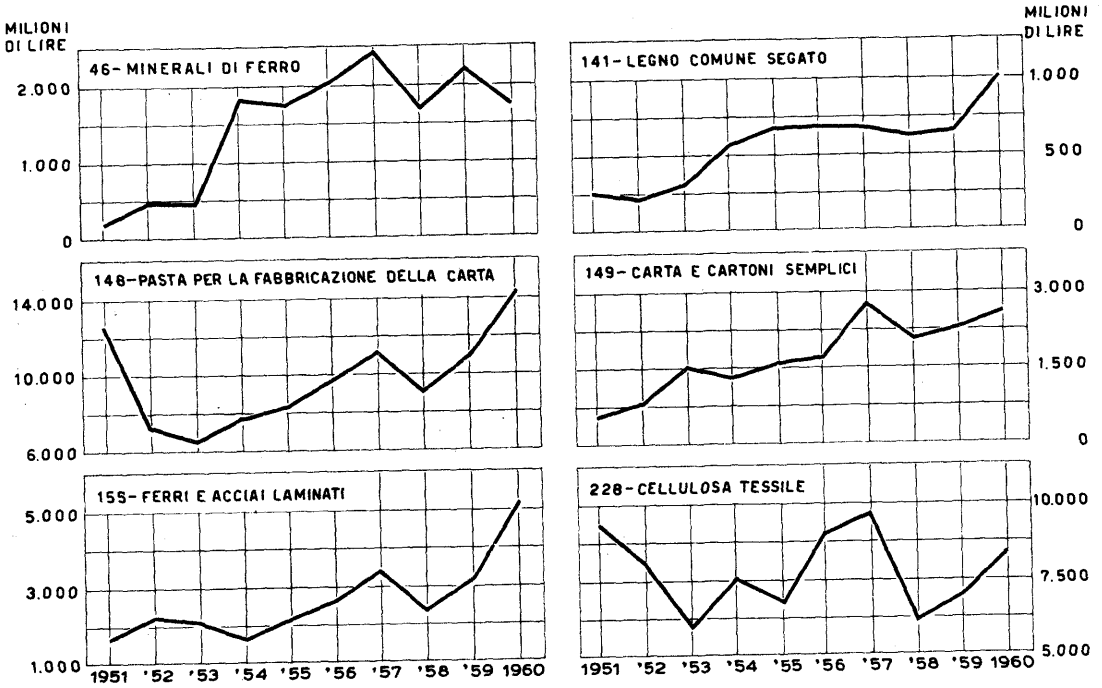

PRINCIPALI IMPORTAZIONI

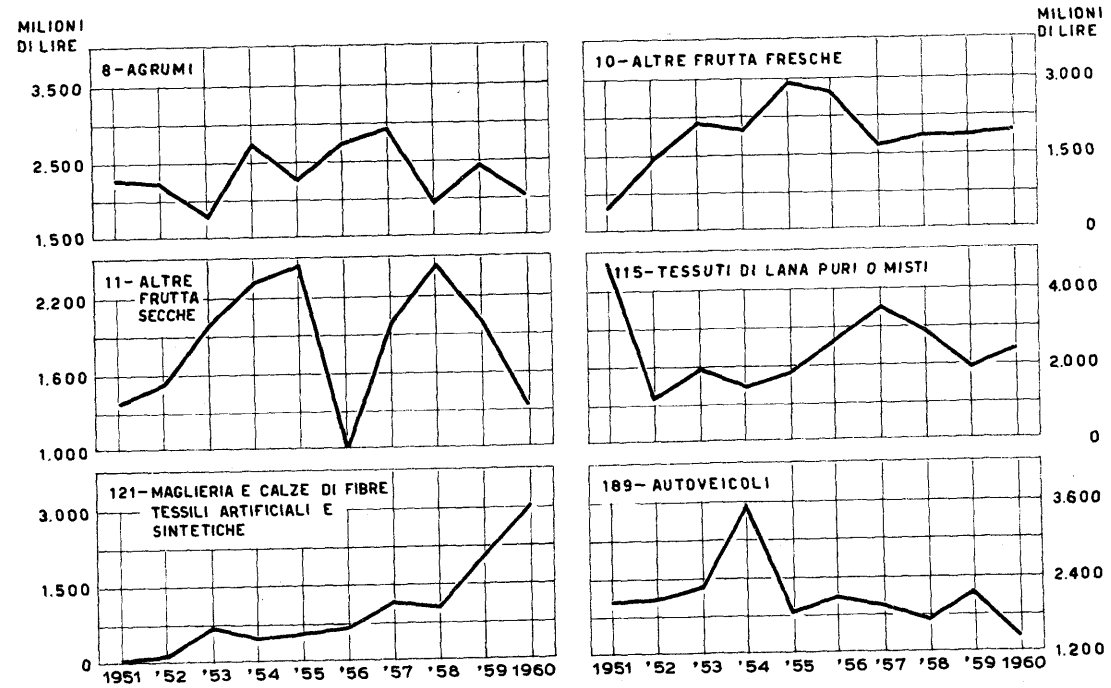

PRINCIPALI ESPORTAZIONI

ISTITUTO CENTRALE DI STATISTICA

SVIZZERA

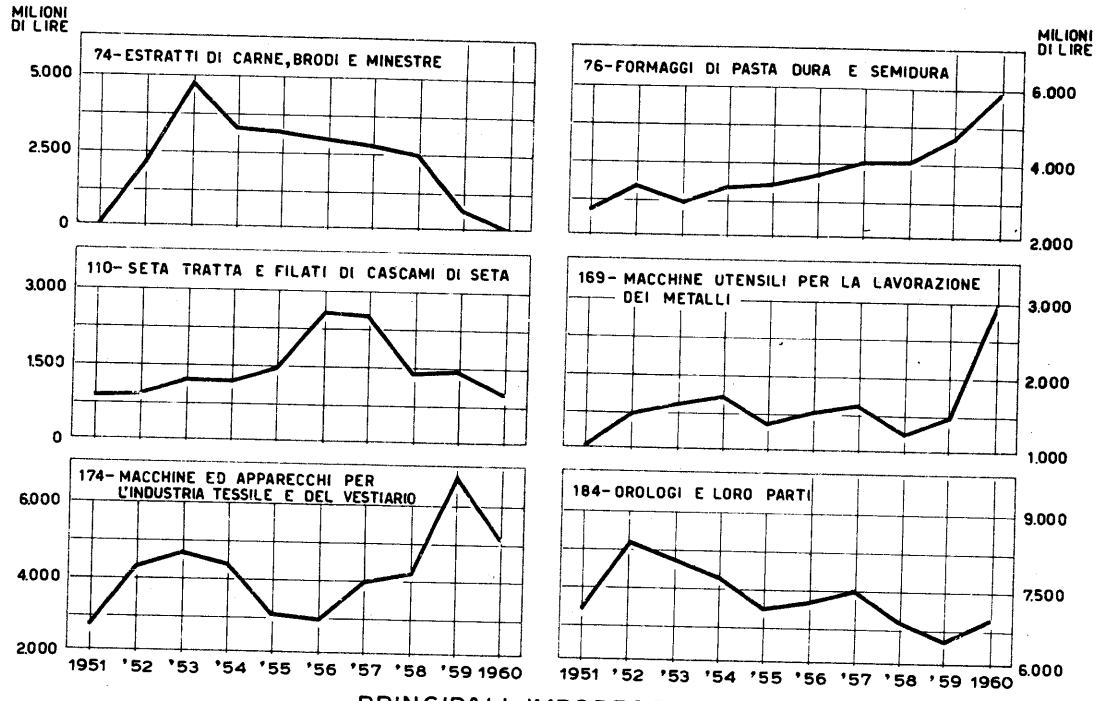

PRINCIPALI IMPORTAZIONI

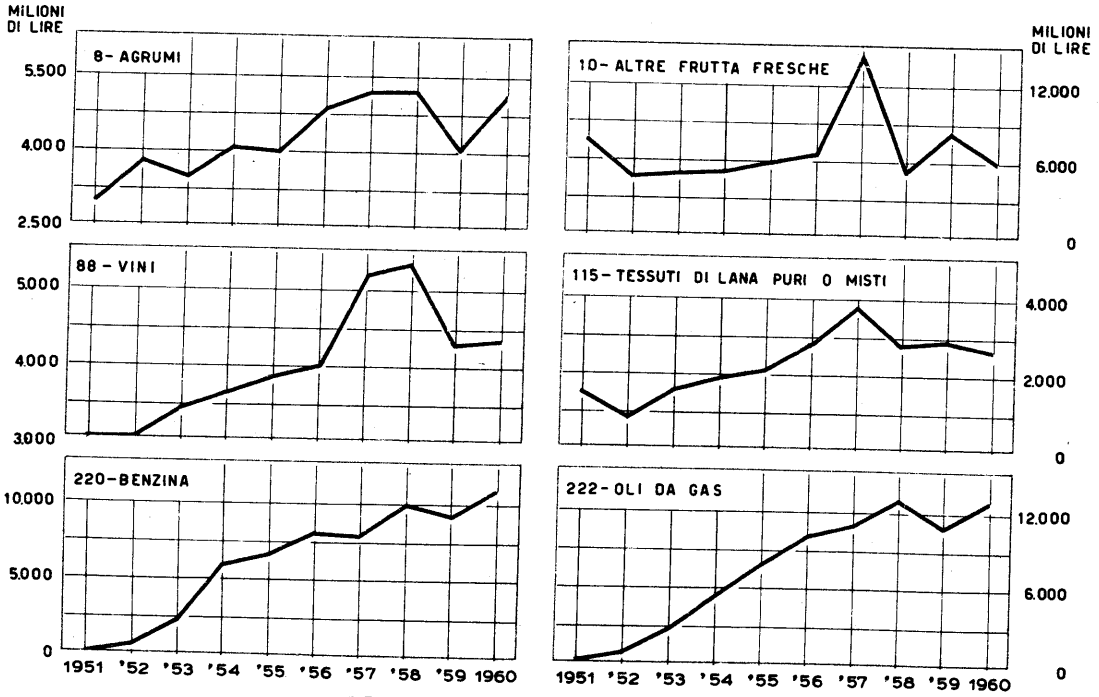

PRINCIPALI ESPORTAZIONI

ISTITUTO CENTRALE DI STATISTICA

Quantità in quintali (salvo diversa indicazione) e valore in migliaia di lire

N. d'ordine	GRUPPI MERCEOLOGICI	Importazioni				Esportazioni			
		Quantità		Valore		Quantità		Valore	
		1959	1960	1959	1960	1959	1960	1959	1960
	SVIZZERA								
1	Frumento	—	—	—	—	861 909	10 565	3 076 602	411 201
3	Riso greggio	—	—	—	—	531	848	2 048	6 792
4	Granturco	—	—	—	—	2 336	3 743	13 582	22 074
5	Altri cereali	—	—	—	—	1 788	2 160	29 881	35 303
6	Legumi e ortaggi freschi	170 475	358 229	546 098	890 957	515 471	567 025	3 914 833	4 791 054
7	Legumi e ortaggi secchi	306	838	7 898	19 615	6 337	5 977	160 943	197 658
8	Agrumi	—	—	—	—	474 339	447 413	4 016 649	5 104 431
9	Frutta tropicali	—	—	—	—	—	238	—	2 135
10	Altre frutta fresche	—	7 582	—	100 850	896 769	549 545	8 060 625	5 906 013
11	Altre frutta secche	—	—	—	—	58 917	47 372	3 333 482	2 812 798
12	Vegetali filamentosi greggi, escluso il cotone	830	1 534	11 973	25 984	5 057	4 885	174 479	117 215
13	Cotone in massa, greggio	—	100	—	4 560	—	—	—	—
14	Semi e frutti oleosi	—	—	—	—	703	1 524	11 722	27 600
15	Semi e frutti da sementa	238	63	11 052	6 274	13 970	6 990	145 190	83 656
16	Caffè	1 154	1 386	137 226	90 136	—	—	—	—
17	Cacao	—	—	—	—	1	—	158	—
18	Tè, droghe e spezie	71	47	4 266	1 527	67	124	4 974	3 757
19	Tabacchi greggi	—	—	—	—	20 159	8 815	1 097 913	759 378
20	Piante e parti di piante, semi e frutti, medicinali	—	6	—	538	1 408	1 457	43 893	33 348
21	Fiori freschi, piante vive e altri prodotti vegetali	758	1 138	11 263	14 118	169 619	111 398	1 854 157	1 940 624
22	Equini	13	5	730	215	63	61	2 387	3 635
	numero	*3*	*1*			*19*	*17*		
23	Bovini	35 874	34 742	1 811 690	1 657 680	—	7	—	312
	numero	*8 308*	*8 111*				*4*		
24	Ovini e caprini	—	2	—	86	—	14	—	4 425
	numero		*3*				*308*		
25	Suini	—	71	—	1 644	—	1	—	225
	numero		*49*				*26*		
26	Animali da cortile e selvaggina	16	105	1 537	7 521	8	1	1 125	494
27	Altri animali vivi	4	8	8 496	15 425	6	8	966	1 137
28	Lane sudice	19	47	183	4 851	1	40	211	2 103
29	Uova di volatili	—	4	—	435	41	105	3 321	3 859
30	Pelo	1	43	620	8 759	2 211	1 703	119 830	119 889
31	Altri prodotti degli allevamenti zootecnici	—	—	—	—	224	428	2 206	1 961
32	Legno comune, rozzo o semplicemente sgrossato con l'ascia	384 235	407 527	604 221	593 510	264	9	366	224
33	Legno fino, rozzo o semplicemente sgrossato con l'ascia	763	1 028	2 202	16 106	—	160	—	1 973
34	Legna da fuoco e carbone vegetale	186 219	302 797	159 454	258 302	40 273	45 977	24 753	120 118
35	Sughero greggio	—	—	—	—	8 742	11 791	64 520	86 957
36	Gomma elastica greggia	—	—	—	—	272	340	12 432	15 975
37	Prodotti forestali commestibili	—	—	—	—	36 160	38 208	340 495	356 297
38	Gomme, resine e balsami	13	24	962	1 683	44	129	724	13 239
39	Prodotti forestali per la tinta e per la concia	8	50	386	2 844	2 568	2 115	11 864	18 512
40	Prodotti forestali da intreccio e da intaglio	9	6	1 016	88	3 199	2 633	14 322	24 620
41	Altri prodotti forestali	—	—	—	—	12 567	16 528	30 122	41 551
42	Pesce fresco e congelato	2 115	2 458	85 656	98 991	234	423	17 968	16 077
43	Altri prodotti della pesca	..	—	24	—	36	510	15 232	42 573
44	Pelli da pellicceria	246	160	232 565	358 460	2	4	2 331	28 994
45	Altri prodotti della caccia	—	—	—	—	2	283	234	2 077
46	Minerali di ferro	—	—	—	—	1	451	66	727
48	Altri minerali metalliferi	—	45 007	—	22 696	697	1 846	914	2 667
49	Rottami di ghisa, ferro e acciaio	3 267	56 214	19 114	247 184	31	1	240	224
50	Rottami di rame	4 084	3 855	109 232	181 545	555	120	4 878	1 741
51	Rottami di altri metalli non ferrosi	38 106	45 685	693 146	865 859	1	7	239	391
53	Carbon fossile	51 500	82	25 773	115	2 147	212	3 960	487
54	Oli greggi di petrolio	—	—	—	—	2 391	4 396	14 107	7 490
55	Marmo e alabastro greggi	1 876	2 615	3 013	10 643	275 544	464 699	142 429	299 648
56	Sale marino e salgemma	5	—	58	—	—	223	—	1 209
57	Altri minerali non metalliferi	6 696	11 664	16 426	46 262	905 664	1 520 132	704 162	829 546
58	Riso semigreggio e lavorato	—	—	—	—	176 929	196 832	1 659 145	1 637 413
59	Farina di frumento	—	—	—	—	15 231	35 754	46 386	113 826
60	Farine di altri cereali e semolini	3	33	150	1 159	45 515	5 308	169 022	28 076
61	Paste di frumento	—	52	—	2 897	18 655	13 496	276 976	200 896
62	Prodotti della panetteria	188	318	10 644	20 474	238	331	10 002	11 282
63	Zucchero	1 980	1	11 663	24	33 225	1 024	217 079	77 851
64	Altri prodotti saccariferi	1 371	1 404	6 601	6 765	467	2 456	4 546	12 935
65	Prodotti dolciari	3 040	3 511	192 220	216 663	22 678	41 436	2 170 247	2 849 935
66	Malto ed estratti di malto	152	10	1 294	153	1	—	84	—
67	Carni fresche e congelate	—	569	—	25 256	1 352	1 359	99 950	88 153
68	Carni preparate e grassi animali	6 910	9 389	1 120 286	1 466 496	23 226	24 539	2 545 101	2 853 699
69	Pesci secchi, salati o affumicati	—	51	—	3 677	2	90	374	1 712
70	Pesci preparati	30	203	1 970	10 656	483	667	30 024	31 730
71	Conserva di pomodoro e pomodori pelati	—	—	—	—	47 166	50 771	422 447	645 426
72	Conserve e succhi di frutta	500	291	9 470	7 933	10 163	9 869	164 273	164 529

EUROPA

segue : Svizzera *segue* Tav. 10

Quantità in quintali (salvo diversa indicazione) e valore in migliaia di lire

N. d'ordine	GRUPPI MERCEOLOGICI	Importazioni				Esportazioni			
		Quantità		Valore		Quantità		Valore	
		1959	1960	1959	1960	1959	1960	1959	1960
73	Legumi e ortaggi conservati	9	67	2 044	1 407	9 565	9 318	194 557	248 278
74	Estratti di carne, brodi e minestre	3 903	266	625 484	26 302	189	966	8 583	27 899
75	Latte e burro	52	197	1 302	3 469	8	12	1 701	786
76	Formaggi di pasta dura e semidura	71 271	88 404	4 641 118	5 880 254	12 691	10 002	983 642	756 477
77	Formaggi di pasta molle e fusi	17 064	16 717	1 281 435	1 253 068	22 822	23 346	1 266 909	1 313 876
78	Caseina e prodotti derivati	16	746	1 102	26 888	1	5	24	486
79	Olio di oliva alimentare	—	126	—	3 394	1 647	2 797	79 303	145 481
80	Oli e grassi per uso alimentare	6 970	12 634	257 717	360 691	849	197	56 297	7 255
81	Altri prodotti destinati all'alimentazione	3 065	3 520	149 373	235 961	162 985	87 896	649 840	312 372
82	Oli e grassi per uso industriale	14 891	21 089	198 914	234 815	486	603	13 646	11 756
83	Panelli e farine di semi e frutti oleosi	119	—	385	—	182 094	77 750	606 655	291 404
84	Pelli crude non buone da pellicceria	15 192	24 783	971 958	1 143 677	708	460	46 937	50 221
85	Piume e penne greggie	8	361	1 917	1 116	524	659	117 018	123 737
86	Budella e cagliOli	3 083	3 312	107 543	75 584	95	257	4 610	9 275
87	Altri prodotti non destinati all'alimentazione	778	1 275	22 442	29 097	84 902	76 448	224 854	247 612
88	Vini *ettolitri*	3	108	216	3 604	39 614	415 037	4 259 130	4 323 327
89	Vermut »	—	—	—	—	12 910	15 093	289 153	326 905
90	Acquaviti e liquori »	123	134	10 620	14 761	150	211	9 292	17 632
91	Birra »	3 874	5 213	34 395	45 438	1	..	21	8
92	Alcool etilico »	—	—	—	—	..	..	183	21
93	Acque minerali, gassose ; ghiaccio	—	—	—	—	79 686	44 725	46 166	31 444
94	Tabacchi lavorati	97	1 589	36 144	447 820	792	5	601 989	445
95	Pelli conciate senza pelo	327	427	139 640	127 555	1 135	1 190	434 864	390 426
96	Pelli conciate col pelo	16	183	28 705	45 162	293	385	789 794	1 088 370
97	Lavori in pelle o cuoio	33	108	26 098	89 128	1 588	2 061	307 446	457 782
98	Cascami della lavorazione delle pelli e del cuoio	1 460	1 518	18 739	19 202	59 388	65 465	144 438	175 223
99	Vegetali filamentosi pettinati o cardati (escluso il cotone)	61	202	4 921	30 777	2 772	1 765	155 141	103 396
100	Cotone lavato, sgrassato o pettinato	14	12	2 233	2 632	24	7	714	1 229
101	Lane lavate, cardate o pettinate	361	165	89 909	53 453	269	116	55 946	18 704
102	Bozzoli e semi di bachi da seta	—	—	—	—	1	..	239	50
103	Cascami di vegetali filamentosi (escluso il cotone)	—	—	—	—	4 639	4 671	137 274	136 337
104	Cascami di cotone	797	432	23 644	15 094	7 371	7 247	78 430	79 850
105	Cascami di lana	613	1 106	35 284	72 885	133	174	6 244	10 104
106	Cascami di seta	261	163	18 067	9 215	1 081	1 065	136 878	166 604
107	Filati di vegetali filamentosi (escluso il cotone)	337	598	74 060	112 199	1 673	1 711	74 778	135 674
108	Filat di cotone	349	459	63 548	96 507	4 020	5 698	343 448	604 382
109	Filati di lana	269	286	96 057	120 718	1 325	1 152	565 523	350 980
110	Seta tratta e filati di cascami di seta	2 687	1 586	1 407 892	964 419	2 562	3 314	1 604 535	2 240 022
111	Filati di fibre tessili artificiali e sintetiche e dei loro cascami	2 666	3 338	318 322	408 973	4 760	2 336	828 257	424 277
112	Filati da cucire	270	146	139 017	94 492	232	44	28 416	12 887
113	Tessuti di vegetali filamentosi, puri o misti (escluso il cotone)	91	93	28 666	28 298	2 392	943	74 257	37 982
114	Tessuti di cotone puri o misti	5 159	5 460	1 808 355	1 922 890	5 079	5 949	1 497 950	1 854 149
115	Tessuti di lana puri o misti	841	805	471 974	467 577	12 065	10 896	2 876 627	2 613 643
116	Tessuti di seta puri o misti	1 103	1 418	1 146 887	1 411 244	936	1 176	1 482 530	1 971 618
117	Tessuti di fibre tessili artificiali e sintetiche puri o misti	3 217	3 636	672 123	734 627	4 232	7 241	1 271 867	2 121 200
118	Maglieria e calze di fibre tessili vegetali	48	37	29 616	27 455	660	944	389 710	611 012
119	Maglieria e calze di lana	201	261	255 137	294 486	2 513	2 878	2 094 594	2 337 627
120	Maglieria e calze di seta	..	1	730	1 825	17	70	50 482	137 138
121	Maglieria e calze di fibre tessili artificiali e sintetiche	44	41	31 206	34 563	777	1 052	1 088 035	1 373 690
122	Tessuti speciali	310	350	96 779	119 894	416	534	96 452	121 062
123	*Passamanerie, nastri e galloni*	308	428	258 467	409 541	193	195	65 953	84 802
124	Cordami, cordicelle e spago	..	2	173	2 029	11	138	2 457	3 526
125	Altri prodotti delle industrie tessili	159	555	30 636	65 301	3 520	2 485	349 692	317 433
126	Feltri per cappelli	..	—	63	—	161	148	94 462	81 534
	numero	*121*				*152 380*	*149 252*		
127	Cappelli di paglia e di materie affini	7	6	9 018	5 420	123	172	30 916	48 049
	numero	*15 752*	*9 616*			*174 466*	*230 471*		
128	Cappelli di feltro	..	..	51	133	37	61	74 900	102 194
	numero	*23*	*90*			*32 750*	*42 849*		
129	Cappelli di altre materie e berretti	..	..	693	183	48	140	33 427	85 509
	numero	*200*	*238*			*69 984*	*154 606*		
130	Oggetti cuciti di fibre tessili vegetali	196	405	171 370	259 849	1 752	1 568	775 259	914 475
131	Oggetti cuciti di lana	49	51	55 178	54 552	392	507	265 447	312 428
132	Oggetti cuciti di seta	1	2	3 900	4 612	124	180	341 332	502 459
133	Oggetti cuciti di fibre tessili artificiali e sintetiche	9	12	11 755	9 358	110	319	103 126	188 869
134	Lavori da pellicciaio	..	1	2 535	5 614	50	31	104 878	131 343
135	Guanti di pelle	—	1	—	1 143	145	177	214 669	303 414
	paia		*1 425*			*211 161*	*297 814*		
136	Calzature di pelle	81	90	59 299	69 006	6 231	7 624	3 850 406	4 617 375
	paia	*11 764*	*12 579*			*1 500 430*	*1 711 099*		
137	Calzature non di pelle (escluse quelle di gomma elastica) e loro parti	—	..	—	46	753	425	98 571	73 312

Quantità in quintali (salvo diversa indicazione) e valore in migliaia di lire

N. d'ordine	GRUPPI MERCEOLOGICI	Importazioni				Esportazioni			
		Quantità		Valore		Quantità		Valore	
		1959	1960	1959	1960	1959	1960	1959	1960
138	Bottoni	..	1	236	388	1 068	1 170	207 295	220 952
139	Ombrelli e mazze da appoggio	..	17	81	1 445	1 327	1 288	116 844	135 754
140	Altri prodotti dell'industria del vestiario, dell'abbigliamento, dell'arredamento e affini	119	172	43 250	60 397	818	1 318	190 009	273 172
141	Legno comune segato	9 560	31 877	28 535	80 737	1 925	3 498	67 201	98 457
142	Legno fino segato	384	541	5 834	3 775	4 953	5 494	238 282	356 886
143	Legno compensato	163	96	4 728	3 204	33 112	45 796	553 582	785 503
144	Mobili di legno, di giunchi, di vimini	209	200	16 487	10 258	4 375	5 994	477 570	651 918
145	Carri da strade	18	39	1 278	6 794	7	87	463	7 303
146	Altri lavori di legno, di giunchi, di vimini	7 431	16 525	78 240	203 718	22 735	26 865	550 060	656 784
147	Lavori di sughero	7	24	592	2 126	3 565	9 923	99 763	164 085
148	Pasta per la fabbricazione della carta	39 527	58 459	127 001	307 629	23 601	16 500	188 615	142 112
149	Carta e cartoni semplici	6 410	3 827	283 012	61 042	1 585	2 602	54 611	62 359
150	Carta e cartoni lavorati e in lavori	12 163	9 166	650 681	425 277	15 450	12 352	535 969	575 769
151	Prodotti delle industrie poligrafiche ed editoriali	4 387	4 627	448 607	438 403	17 514	22 539	778 819	955 056
152	Prodotti delle industrie foto-fono-cinematografiche	328	204	185 150	154 857	119	219	89 896	175 521
153	Ghisa comune, greggia	593	200	1 554	1 033	—	8	—	123
154	Ferri e acciai, in masselli, lingotti, blumi, bidoni e getti	588	2	5 692	137	34 054	79 909	179 176	543 668
155	Ferri e acciai laminati	11 857	17 634	156 411	290 085	106 466	373 609	1 412 506	4 636 002
156	Ghise speciali e ferro-leghe comuni	20 656	5 632	146 817	41 445	4 231	5 590	32 372	51 787
157	Metalli per leghe ferro-metalliche	23	45	668	2 107	61	3 037	2 347	60 021
158	Altri prodotti siderurgici	11 286	2 600	273 279	459 154	63 018	92 267	782 523	1 313 959
159	Alluminio e sue leghe	9 011	9 000	614 522	667 611	8 947	699	290 388	46 829
160	Rame e sue leghe	20 830	24 706	788 671	1 131 320	4 677	6 609	236 291	384 812
161	Piombo e sue leghe	421	55	6 050	1 885	2	10	64	93
162	Zinco e sue leghe	294	1 860	6 892	31 604	34 453	44 394	477 459	708 369
163	Stagno e sue leghe	113	7	72 108	2 228	11	14	1 707	1 860
164	Nichelio e sue leghe	601	1 213	62 019	107 536	37	13	3 471	1 707
165	Altri metalli comuni e loro leghe	4	10	1 066	7 301	2 104	824	80 748	16 714
166	Mercurio	—	—	—	—	193	239	75 073	82 439
167	Argento, oro e platino	274	291	378 347	312 535	1	6	2 253	34 476
168	Ceneri, polveri e scorie di metalli	19 148	21 188	142 063	189 768	6 332	7 829	9 167	21 102
169	Macchine utensili per la lavorazione dei metalli	7 174	12 523	1 468 811	2 972 129	8 104	13 720	762 751	1 300 408
170	Altre macchine utensili	1 213	2 442	194 212	322 606	3 002	4 442	211 305	332 044
171	Macchine motrici non elettriche	1 955	1 348	210 698	227 789	213	97	25 043	12 882
172	Macchine e apparecchi agricoli	4 082	3 677	299 836	286 347	663	350	64 841	42 327
173	Macchine per l'estrazione ed il trattamento dei minerali	1 724	3 478	232 145	360 606	3 074	6 589	216 730	473 841
174	Macchine ed apparecchi per l'industria tessile e del vestiario	72 899	53 296	6 787 933	5 163 631	2 332	3 283	528 060	763 546
175	Macchine per la lavorazione della carta e dei cartoni	2 696	2 292	499 483	440 112	2 716	1 632	179 403	118 494
176	Macchine per le industrie grafiche	512	4 668	107 396	700 050	794	1 104	103 042	157 345
177	Macchine ed apparecchi per le industrie alimentari	2 268	3 525	238 896	347 161	633	575	80 573	88 903
178	Cuscinetti a rotolamento	231	472	79 272	142 610	479	559	111 853	141 925
179	Altre macchine ed apparecchi non elettrici	14 449	15 909	2 698 367	3 060 827	11 578	23 679	1 177 222	2 342 495
180	Parti staccate di macchine ed apparecchi non elettrici	18 678	20 155	3 631 793	4 334 299	13 767	21 445	1 131 071	1 761 221
181	Generatori di elettricità, motori elettrici e loro parti	2 529	5 008	446 860	964 891	3 042	7 158	362 189	450 144
182	Apparecchi per telecomunicazioni e loro parti	264	811	293 451	1 032 590	468	409	493 384	127 558
183	Altri apparecchi per l'applicazione dell'elettricità e loro parti	2 823	4 500	1 235 391	1 989 407	2 338	4 261	504 442	883 274
184	Orologi e loro parti	542	599	6 481 469	6 949 922	69	93	34 299	98 671
185	Macchine da scrivere e contabili	223	402	119 640	182 116	750	1 921	481 847	1 205 014
186	Altri prodotti meccanici di precisione	1 901	2 533	1 649 747	2 170 225	1 005	1 734	708 604	2 189 781
187	Velocipedi e loro parti	11	24	1 485	3 265	538	780	59 299	100 592
188	Motocicli e loro parti	15	20	1 548	2 493	10 484	13 053	1 284 631	1 585 183
189	Autoveicoli	184	516	16 663	51 904	61 124	80 391	5 725 382	7 689 961
	numero	*14*	*29*			*7 485*	*9 113*		
190	Trattori	54	248	5 274	28 042	217	757	24 305	71 624
	numero	*3*	*15*			*21*	*49*		
191	Parti staccate di autoveicoli	3 008	6 881	163 522	332 583	3 420	4 893	399 196	632 228
192	Veicoli per strade ferrate e loro parti	1 136	273	77 095	34 145	5 669	48 239	293 237	1 459 616
193	Aeromobili e loro parti	53	36	5 948	8 141	55	74	73 978	139 765
194	Natanti e loro parti	3	4 029	920	98 485	350 152	35 571	506 641	217 683
195	Getti di ghisa	375	75	29 433	9 040	4 729	9 785	99 919	202 301
196	Utensili e strumenti per arti e mestieri e per l'agricoltura	1 299	1 806	324 468	470 389	952	1 773	143 227	388 455
197	Bulloni, viti e minuterie metalliche	832	1 113	150 701	193 084	2 265	3 978	63 209	119 409
198	Altri prodotti delle industrie metalmeccaniche	7 732	11 509	815 385	1 267 069	44 845	56 114	1 463 198	2 017 439
199	Marmo e alabastro lavorati	8 607	912	1 609	1 471	58 243	85 546	245 949	385 645
200	Lavori di pietre e di minerali non metalliferi (esclusi il marmo e l'alabastro)	6 742	11 280	465 777	712 051	21 037	57 254	743 850	1 198 637
201	Calce, cementi e gesso	580	160	520	402	22 790	39 516	17 003	32 808
202	Materiali da costruzione di terracotta e di materie refrattarie	5 004	7 914	25 311	37 810	422 710	684 191	615 401	1 028 855

EUROPA

segue : **Svizzera - Turchia** *segue* **Tav. 10**

Quantità in quintali (salvo diversa indicazione) e valore in migliaia di lire

N. d'ordine	GRUPPI MERCEOLOGICI	Importazioni				Esportazioni			
		Quantità		Valore		Quantità		Valore	
		1959	1960	1959	1960	1959	1960	1959	1960
203	Porcellane, maioliche e terraglie	6 304	4 948	163 872	162 269	3 046	3 151	138 419	136 356
204	Lavori di vetro e di cristallo	25 750	23 519	284 519	214 499	11 245	46 211	309 680	652 457
205	Esplosivi, fiammiferi e preparazioni infiammabili	72	150	5 410	11 940	313	553	27 010	44 641
206	Concimi chimici	16 694	1 592	37 773	7 259	4 299	22 493	17 561	81 461
207	Anticrittogamici ed antiparassitari per uso agricolo	11 634	9 665	271 175	265 017	1 642	1 067	99 692	49 992
208	Saponi, glicerina e lavori di cera	7 636	6 938	90 835	134 767	111	1 097	6 836	23 135
209	Profumerie	1 232	1 383	357 401	435 413	1 212	1 562	107 463	125 713
210	Prodotti e preparazioni chimico-farmaceutici	5 433	7 134	4 635 427	5 870 915	1 554	1 364	912 465	1 351 214
211	Estratti per tinta e per concia	15	216	9 019	8 648	2 122	619	29 596	10 241
212	Colori, lacche, tinture, vernici e smalti	16 749	20 882	3 394 436	4 683 879	3 174	4 737	176 807	291 715
213	Inchiostri, destrine, colle, ceralacca e affini	5 225	5 624	141 896	172 015	735	1 018	41 414	56 210
214	Oli essenziali, essenze e terpeni degli oli essenziali	22	36	6 982	8 415	301	262	249 051	258 898
215	Gomma elastica sintetica	..	3	98	360	777	1 308	27 396	41 957
216	Materie plastiche artificiali e resine sintetiche	13 825	16 031	511 574	671 775	14 986	25 354	634 693	865 573
217	Altri prodotti chimici inorganici	12 593	16 795	276 166	291 722	296 905	397 961	1 518 671	2 064 846
218	Altri prodotti chimici organici	21 548	28 932	1 923 498	2 800 416	48 200	56 174	1 526 531	1 920 993
219	Prodotti vari delle industrie chimiche	22 453	45 368	1 655 384	2 324 657	27 566	33 351	246 621	338 347
220	Benzina	—	18	—	78	4 110 133	4 750 799	9 162 592	10 764 686
221	Petrolio	—	—	—	—	462 942	552 590	897 279	1 069 539
222	Oli da gas	—	9	—	145	6 116 742	7 520 845	10 805 155	12 675 242
223	Residui combustibili della distillazione del petrolio	—	538	—	1 999	2 683 174	2 841 144	3 155 426	2 846 396
224	Oli lubrificanti	28	29	3 772	4 887	434 178	94 938	2 554 081	280 420
225	Altri derivati della distillazione del petrolio	62	199	2 162	10 984	186 226	227 333	978 780	441 041
226	Coke metallurgico e da gas	3 974	3 887	5 612	5 350	113 769	74 693	192 240	98 474
227	Derivati della distillazione del carbon fossile	2 713	4 340	38 273	71 085	757	3 925	5 936	25 678
228	Cellulosa tessile	—	2 178	—	25 932	—	2	—	2 385
229	Fibre artificiali e sintetiche e loro cascami	3 578	5 017	78 827	100 386	699	536	36 612	32 199
230	Pneumatici per ruote di veicoli	2 310	3 830	149 452	220 740	5 379	9 346	415 707	713 195
231	Altri lavori di gomma elastica	15 735	14 555	110 689	180 159	5 317	8 280	685 175	1 159 552
232	Cavi e conduttori elettrici isolati	935	767	107 746	119 769	1 198	2 962	65 155	189 010
233	Lampade elettriche e loro parti	47	62	78 175	99 181	533	412	72 908	56 832
234	Strumenti musicali e loro parti	626	845	247 153	317 106	190	444	80 501	149 459
235	Altri prodotti delle industrie manifatturiere varie	1 937	2 326	517 278	868 281	15 796	18 250	1 830 027	2 168 534
236	Stracci	253 964	322 160	734 610	968 677	2 815	3 967	97 541	89 630
	Totale			**70 965 578**	**86 259 241**			**131548 694**	**152614 381**

TURCHIA

2	Segale, orzo e avena	542 205	370 457	1 828 230	1 317 359	—	—	—	—
3	Riso greggio	—	—	—	—	2 605	3 969	36 993	55 463
4	Granoturco	32 832	5 406	121 903	20 464	—	—	—	—
5	Altri cereali	29 075	20 748	172 687	170 178	—	1	—	60
6	Legumi e ortaggi freschi	2 252	150	16 477	790	—	677	—	3 823
7	Legumi e ortaggi secchi	11 652	50 690	195 235	486 360	287	—	3 197	—
8	Agrumi	—	112	—	1 861	—	101	—	830
9	Frutta tropicali	59	—	929	—	—	—	—	—
10	Altre frutta fresche	48	1	1 156	23	—	48	—	520
11	Altre frutta secche	73 262	96 915	1 345 416	1 737 285	—	167	—	10 165
12	Vegetali filamentosi greggi, escluso il cotone	—	60	—	1 013	—	—	—	—
13	Cotone in massa, greggio	252 610	332 032	9 049 725	12 036 139	—	—	—	—
14	Semi e frutti oleosi	14 834	20 370	144 027	239 431	—	—	—	—
15	Semi e frutti da sementa	26 120	59 378	138 484	413 574	—	5	—	567
18	Tè, droghe e spezie	—	—	—	—	3	3	630	88
19	Tabacchi greggi	18 505	18 732	1 522 203	1 268 444	—	—	—	—
20	Piante e parti di piante, semi e frutti, medicinali	33	36	28 693	48 992	9	..	958	41
21	Fiori freschi, piante vive e altri prodotti vegetali	9 352	26 533	59 624	155 960	—	82	—	2 282
22	Equini	1 243	1 084	16 603	17 142	—	—	—	—
	numero	*484*	*257*						
23	Bovini	—	956	—	27 287	—	—	—	—
	numero		*178*						
24	Ovini e caprini	—	131	—	2 332	—	—	—	—
	numero		*300*						
25	Suini	874	—	25 478	—	—	—	—	—
	numero	*808*							
27	Altri animali vivi	—	—	—	—	—	1	—	180
28	Lane sudice	201	78	20 041	5 766	—	—	—	—
29	Uova di volatili	—	271	—	7 315	—	—	—	—
30	Pelo	5 440	2 122	473 659	286 377	51	21	8 914	1 693
31	Altri prodotti degli allevamenti zootecnici	70	210	1 172	3 430	—	—	—	—
32	Legno comune, rozzo o semplicemente sgrossato con l'ascia	556	49	2 345	274	—	—	—	—
33	Legno fino, rozzo o semplicemente sgrossato con l'ascia	998	5 516	5 730	81 483	—	—	—	—

EUROPA

segue Tav. 10 — *segue* : **Turchia**

Quantità in quintali (salvo diversa indicazione) e valore in migliaia di lire

N. d'ordine	GRUPPI MERCEOLOGICI	Importazioni				Esportazioni			
		Quantità		Valore		Quantità		Valore	
		1959	1960	1959	1960	1959	1960	1959	1960
35	Sughero greggio	—	—	—	—	—	23	—	600
36	Gomma elastica greggia	6	—	—	—	10	—	574	—
37	Prodotti forestali commestibili	—	—	—	—	—	32	—	149
38	Gomme, resine e balsami	—	11 239	—	144 958	4	—	236	—
39	Prodotti forestali per la tinta e per la concia	—	—	—	—	—	10	—	375
41	Altri prodotti forestali	—	—	—	—	3	—	310	—
42	Pesce fresco e congelato	5 224	12 788	111 565	236 950	—	4	—	553
43	Altri prodotti della pesca	10	34	6 115	16 053	—	—	—	—
44	Pelli da pellicceria	50	427	9 928	74 248	—	—	—	—
46	Minerali di ferro	1 145 680	1 441 730	726 297	859 832	280	—	3 574	—
48	Altri minerali metalliferi	62 145	387 038	146 190	883 753	170	—	2 176	—
49	Rottami di ghisa, ferro e acciaio	16 673	5 119	29 609	11 141	—	—	—	—
53	Carbon fossile	—	749	—	3 931	—	—	—	—
54	Oli greggi di petrolio	—	—	—	—	39	—	905	—
55	Marmo e alabastro greggi	1 591	6 082	8 390	27 769	—	—	—	—
57	Altri minerali non metalliferi	145 781	229 131	353 263	528 697	7 379	12 354	46 010	28 454
59	Farina di frumento	38	—	304	—	—	—	—	—
61	Paste di frumento	14	—	184	—	—	—	—	—
62	Prodotti della panetteria	—	—	—	—	8	—	889	—
63	Zucchero	—	—	—	—	—	1	—	7
64	Altri prodotti saccariferi	—	397	—	1 241	—	—	—	—
65	Prodotti dolciari	—	26	—	995	284	21	10 148	809
66	Malto ed estratti di malto	1 050	—	8 715	—	—	—	—	—
67	Carni fresche e congelate	—	—	—	—	—	4	—	131
68	Carni preparate e grassi animali	—	—	—	—	—	11	—	1 030
69	Pesci secchi, salati o affumicati	—	—	—	—	—	3	—	249
70	Pesci preparati	—	1	—	105	—	—	—	27
71	Conserva di pomodoro e pomodori pelati	—	—	—	—	—	254	—	4 013
72	Conserve e succhi di frutta	—	24	—	496	—	686	—	6 709
73	Legumi e ortaggi conservati	1	—	42	—	—	—	—	—
74	Estratti di carne, brodi e minestre	—	—	—	—	—	4	—	656
75	Latte e burro	—	—	—	—	46	105	4 198	9 581
76	Formaggi di pasta dura e semidura	—	—	—	—	—	7	—	505
79	Olio di oliva alimentare	—	—	—	—	—	2	—	95
81	Altri prodotti destinati all'alimentazione	—	33 004	—	108 364	1	29	309	698
82	Oli e grassi per uso industriale	—	—	—	—	131	..	4 188	80
83	Panelli e farine di semi e frutti oleosi	5 048	30 406	25 687	118 368	—	25 496	—	51 430
84	Pelli crude non buone da pellicceria	6 782	12 897	396 664	721 792	292	319	16 751	19 760
86	Budella e caglioli	77	263	6 032	8 264	—	—	—	—
87	Altri prodotti non destinati all'alimentazione	2 108	1 257	7 336	9 643	—	2	—	343
88	Vini *ettolitri*	—	—	—	—	67	116	1 861	4 785
89	Vermut »	—	—	—	—	65	79	2 417	3 360
90	Acquaviti e liquori »	—	..	—	28	—	6	—	365
93	Acque minerali, gassose ; ghiaccio	—	—	—	—	—	21	—	323
95	Pelli conciate senza pelo	—	61	—	4 762	19	..	1 021	10
96	Pelli conciate col pelo	—	—	—	—	7	—	2 179	—
97	Lavori in pelle o cuoio	—	—	—	—	64	32	24 089	12 390
99	Vegetali filamentosi pettinati o cardati (escluso il cotone)	—	—	—	—	1	—	279	—
101	Lane lavate, cardate o pettinate	98	—	14 920	—	—	—	—	—
102	Bozzoli e semi di bachi da seta	1 056	4 037	112 582	523 182	—	—	—	—
103	Vegetali filamentosi pettinati o cardati (escluso il cotone)	—	585	—	7 196	—	524	—	2 150
104	Cascami di cotone	—	—	—	—	—	1	—	20
105	Cascami di lana	5	—	204	—	320	—	31 250	—
106	Cascami di seta	1 288	1 247	100 416	91 810	—	—	—	—
107	Filati di vegetali filamentosi (escluso il cotone)	229	—	3 605	—	71	7	4 390	1 046
108	Filati di cotone	—	—	—	—	21	127	3 296	21 563
109	Filati di lana	..	—	30	—	—	—	—	222
110	Seta tratta e filati di cascami di seta	—	—	—	—	36	—	38 938	—
111	Filati di fibre tessili artificiali e sintetiche e dei loro cascami	—	—	—	—	10 100	8 462	1 184 271	1 332 567
112	Filati da cucire	—	—	—	—	203	347	23 211	32 533
113	Tessuti di vegetali filamentosi, puri o misti (escluso il cotone)	—	—	—	—	63	7	2 102	495
114	Tessuti di cotone puri o misti	41	—	4 234	—	533	703	142 048	247 812
115	Tessuti di lana puri o misti	2	—	2 188	—	9	29	3 226	8 994
116	Tessuti di seta puri o misti	—	—	—	—	211	3	58 175	9 364
117	Tessuti di fibre tessili artificiali e sintetiche puri o misti	—	—	—	—	54	38	71 509	27 288
118	Maglieria e calze di fibre tessili vegetali	—	—	—	—	—	4	—	2 555
119	Maglieria e calze di lana	—	—	—	—	46	21	39 922	14 926
120	Maglieria e calze di seta	—	—	—	—	—	..	—	69
121	Maglieria e calze di fibre tessili artificiali e sintetiche	—	—	—	—	3	1	3 069	633
122	Tessuti speciali	—	—	—	—	118	71	24 690	10 229
123	Passamanerie, nastri e galloni	—	—	—	—	83	7	12 788	1 138
124	Cordami, cordicelle e spago	—	—	—	—	16	8	2 206	691
125	Altri prodotti delle industrie tessili	4	4	1 751	981	28	415	6 777	19 073

EUROPA

segue: **Turchia** *segue* Tav. 10

Quantità in quintali (salvo diversa indicazione) e valore in migliaia di lire

N. d'ordine	GRUPPI MERCEOLOGICI	Importazioni				Esportazioni			
		Quantità		Valore		Quantità		Valore	
		1959	1960	1959	1960	1959	1960	1959	1960
127	Cappelli di paglia e di materie affini	—	—	—	—	—	2	—	1 129
	numero						*2 120*		
128	Cappelli di feltro	—	—	—	—	3	2	4 468	4 887
	numero					*1 198*	*1 587*		
129	Cappelli di altre materie e berretti	—	—	—	—	—	1	—	393
	numero						*435*		
130	Oggetti cuciti di fibre tessili vegetali	—	—	—	—	20	40	8 513	20 126
131	Oggetti cuciti di lana	—	—	—	—	1	3	912	1 935
132	Oggetti cuciti di seta	—	—	—	—	1	1	2 080	2 075
133	Oggetti cuciti di fibre tessili artificiali e sintetiche	—	—	—	—	1	6	863	5 458
136	Calzature di pelle	—	—	—	—	1	21	357	12 658
	paia					*208*	*3 714*		
138	Bottoni	—	—	—	—	114	104	12 035	9 283
139	Ombrelli e mazze da appoggio	—	—	—	—	104	68	5 941	5 725
140	Altri prodotti dell'industria del vestiario, dell'abbigliamento, dell'arredamento e affini	—	—	—	—	126	464	16 860	68 175
141	Legno comune segato	—	194	—	884	—	194	—	10 891
142	Legno fino segato	101	13	4 318	557	—	7	—	1 118
143	Legno compensato	—	—	—	—	—	86	—	4 672
144	Mobili di legno, di giunchi, di vimini	—	—	—	—	33	36	2 761	10 418
145	Carri da strade	—	—	—	—	74	—	4 557	—
146	Altri lavori di legno, di giunchi, di vimini	—	1	—	15	170	284	41 939	21 679
147	Lavori di sughero	—	—	—	—	282	3	12 451	217
149	Carta e cartoni semplici	—	—	—	—	7 505	2 012	107 859	118 980
150	Carta e cartoni lavorati e in lavori	—	—	—	—	4 747	1 053	103 359	71 448
151	Prodotti delle industrie poligrafiche ed editoriali	—	—	—	—	57	479	14 124	54 478
152	Prodotti delle industrie foto-fono-cinematografiche	—	—	—	—	3	4	6 294	8 795
153	Ghisa comune, greggia	486	61 598	4 694	201 677	—	—	—	—
154	Ferri e acciai, in masselli, lingotti, blumi, bidoni e getti	—	—	—	—	..	32 078	9	218 975
155	Ferri e acciai laminati	—	—	—	—	230 925	264 218	1 836 295	1 914 532
156	Ghise speciali e ferro-leghe comuni	—	—	—	—	137	404	3 304	4 220
157	Metalli per leghe ferro-metalliche	—	—	—	—	27	24	1 053	822
158	Altri prodotti siderurgici	—	15	—	104	36 230	43 769	618 699	604 221
159	Alluminio e sue leghe	—	—	—	—	232	92	13 493	7 228
160	Rame e sue leghe	4 969	—	192 830	—	1 479	1 388	78 447	109 899
161	Piombo e sue leghe	—	—	—	—	25	6	899	617
162	Zinco e sue leghe	—	30	—	1 275	7 573	3 469	72 715	52 525
163	Stagno e sue leghe	—	—	—	—	—	3	—	491
164	Nichelio e sue leghe	—	—	—	—	—	129	—	10 583
167	Argento, oro e platino	—	—	—	—	..	..	890	2 496
168	Ceneri, polveri e scorie di metalli	—	—	—	—	—	10	—	4 888
169	Macchine utensili per la lavorazione dei metalli	—	—	—	—	2 191	1 901	217 639	284 942
170	Altre macchine utensili	—	—	—	—	333	152	34 434	33 039
171	Macchine motrici non elettriche	—	—	—	—	1 518	8 606	196 110	987 927
172	Macchine e apparecchi agricoli	—	2	—	254	388	427	18 173	20 659
173	Macchine per l'estrazione ed il trattamento dei minerali	—	—	—	—	2 374	9 139	175 020	675 450
174	Macchine ed apparecchi per l'industria tessile del vestiario	—	—	—	—	3 935	8 647	454 538	956 014
175	Macchine per la lavorazione della carta e dei cartoni	—	—	—	—	116	46	9 674	4 718
176	Macchine per le industrie grafiche	—	—	—	—	143	115	48 456	52 571
177	Macchine ed apparecchi per le industrie alimentari	—	—	—	—	1 995	514	220 235	45 715
178	Cuscinetti a rotolamento	—	—	—	—	416	329	105 705	95 719
179	Altre macchine ed apparecchi non elettrici	—	3	—	599	5 035	5 963	599 764	741 530
180	Parti staccate di macchine ed apparecchi non elettrici	1	17	2 568	450	4 146	5 261	916 934	909 617
181	Generatori di elettricità, motori elettrici e loro parti	—	4	—	683	1 690	3 868	151 371	790 910
182	Apparecchi per telecomunicazioni e loro parti	—	—	—	—	325	729	290 380	597 334
183	Altri apparecchi per l'applicazione dell'elettricità e loro parti	274	—	3 486	—	1 415	1 831	194 439	245 658
184	Orologi e loro parti	—	—	—	—	2	1	488	349
185	Macchine da scrivere e contabili	—	—	—	—	756	87	379 872	57 635
186	Altri prodotti meccanici di precisione	—	—	—	—	183	416	92 614	176 353
187	Velocipedi e loro parti	—	—	—	—	197	994	10 937	63 989
188	Motocicli e loro parti	—	—	—	—	223	678	40 370	91 968
189	Autoveicoli	—	9	—	500	21 144	49 881	1 776 330	3 933 310
	numero		*1*			*665*	*1 271*		
190	Trattori	—	—	—	—	3 460	4 649	255 035	403 747
	numero					*83*	*94*		
191	Parti staccate di autoveicoli	—	1	—	182	1 518	4 481	256 022	598 460
192	Veicoli per strade ferrate e loro parti	—	—	—	—	—	126	—	16 523
194	Natanti e loro parti	—	—	—	—	3	118	765	11 760
195	Getti di ghisa	—	—	—	—	211	129	9 715	11 070
196	Utensili e strumenti per arti e mestieri e per l'agricoltura	16	—	268	—	627	1 032	93 466	169 010
197	Bulloni, viti e minuterie metalliche	—	—	—	—	3 278	1 686	100 416	62 574

EUROPA

segue Tav. 10 — *segue* : **Turchia - Ungheria**

Quantità in quintali (salvo diversa indicazione) e valore in migliaia di lire

N. d'ordine	GRUPPI MERCEOLOGICI	Importazioni				Esportazioni			
		Quantità		Valore		Quantità		Valore	
		1959	1960	1959	1960	1959	1960	1959	1960
198	Altri prodotti delle industrie metalmeccaniche	—	—	—	—	47 615	24 443	2 325 685	1 774 386
199	Marmo e alabastro lavorati	639	1 323	1 873	10 544	—	—	—	—
200	Lavori di pietre e di minerali non metalliferi (esclusi il marmo e l'alabastro)	—	—	—	—	1 277	1 635	70 557	84 046
201	Calce, cementi e gesso	—	—	—	—	1 305	1 912	3 387	14 373
202	Materiali da costruzione di terracotta e di materie refrattarie	—	—	—	—	631	4 091	11 824	41 477
203	Porcellane, maioliche e terraglie	—	..	—	96	3 569	715	122 520	31 658
204	Lavori di vetro e di cristallo	—	—	—	—	1 294	2 961	46 948	54 719
205	Esplosivi, fiammiferi e preparazioni infiammabili	—	—	—	—	—	444	—	17 067
206	Concimi chimici	—	—	—	—	538 724	138 304	1 406 964	306 628
207	Anticrittogamici ed antiparassitari per uso agricolo	—	—	—	—	279	2 660	11 075	35 267
208	Saponi, glicerina e lavori di cera	—	—	—	—	—	1	—	48
209	Profumerie	—	1	—	429	9	7	4 191	3 709
210	Prodotti e preparazioni chimico-farmaceutici	—	—	—	—	755	654	482 487	420 854
211	Estratti per tinta e per concia	99	99	1 426	1 644	302	—	6 131	—
212	Colori, lacche, tinture, vernici e smalti	—	—	—	—	13 772	5 066	257 057	102 566
213	Inchiostri, destrine, colle, ceralacca e affini	—	—	—	—	385	411	15 316	16 758
214	Oli essenziali, essenze e tepreni degli oli essenziali	—	..	—	466	18	28	7 799	3 012
215	Gomma elastica sintetica	—	—	—	—	992	98	27 022	3 021
216	Materie plastiche artificiali e resine sintetiche	—	—	—	—	13 948	16 377	433 732	569 125
217	Altri prodotti chimici inorganici	—	—	—	—	188 289	234 790	544 298	483 859
218	Altri prodotti chimici organici	—	142	—	4 975	14 481	9 477	433 235	279 962
219	Prodotti vari delle industrie chimiche	—	2 090	—	37 430	21 386	6 625	353 863	229 277
220	Benzina	—	—	—	—	1 295 092	1 879 365	2 111 471	2 853 821
221	Petrolio	—	—	—	—	680 929	1 104 857	1 304 984	2 010 834
222	Oli da gas	—	—	—	—	1 370 738	2 154 833	2 792 941	3 116 902
223	Residui combustibili della distillazione del petrolio	—	—	—	—	—	78 747	—	99 354
224	Oli lubrificanti	—	—	—	—	6	430	134	4 007
225	Altri derivati della distillazione del petrolio	—	—	—	—	46 485	21 168	98 510	53 461
227	Derivati della distillazione del carbon fossile	—	—	—	—	20	146	505	1 664
228	Cellulosa tessile	—	—	—	—	2	—	158	—
229	Fibre artificiali e sintetiche e loro cascami	—	—	—	—	1 583	2 866	82 038	107 772
230	Pneumatici per ruote di veicoli	—	52	—	3 905	4 972	21 082	420 937	1 867 023
231	Altri lavori di gomma elastica	—	—	—	—	536	791	63 303	118 832
232	Cavi e conduttori elettrici isolati	—	—	—	—	3 251	905	107 048	61 785
233	Lampade elettriche e loro parti	—	—	—	—	142	253	45 127	33 083
234	Strumenti musicali e loro parti	1	1	388	335	17	151	4 407	56 320
235	Altri prodotti delle industrie manifatturiere varie	1	2	397	726	965	1 528	224 188	354 988
236	Stracci	1 909	145 290	47 917	17 026	—	33	—	509
	Totale			**17 506 233**	**22 998 594**			**25 264 595**	**32 573 332**

UNGHERIA

1	Frumento	—	—	—	—	13 283	743	108 027	7 890
2	Segale, orzo e avena	—	6 350	—	29 445	—	—	—	—
5	Altri cereali	—	49	—	435	—	—	—	—
6	Legumi e ortaggi freschi	2 417	588	2 055	1 784	17 210	17 003	37 419	31 912
7	Legumi e ortaggi secchi	2 094	4 197	29 695	42 123	—	—	—	—
8	Agrumi	—	—	—	—	105 592	133 421	637 551	1 079 741
10	Altre frutta fresche	—	—	—	—	—	36	—	556
12	Vegetali filamentosi greggi, escluso il cotone	838	3 903	7 313	84 413	—	—	—	—
14	Semi e frutti oleosi	5 326	10 530	64 627	135 660	—	—	—	—
15	Semi e frutti da sementa	4 814	3 134	100 461	55 455	2	—	291	—
18	Tè, droghe e spezie	127	124	4 991	5 023	4	4	881	881
20	Piante e parti di piante, semi e frutti, medicinali	765	1 271	39 920	42 094	—	1	—	33
21	Fiori freschi, piante vive e altri prodotti vegetali	1 962	1 727	8 802	8 142	228	992	1 198	6 285
22	Equini	86 803	128 517	1 406 367	2 150 866	17	—	10 700	—
	numero	*19 445*	*32 526*			*5*			
23	Bovini	140 279	195 005	3 917 266	5 473 148	—	—	—	—
	numero	*25 973*	*36 864*						
24	Ovini e caprini	773	4 287	14 060	84 102	—	—	—	—
	numero	*1 863*	*12 504*						
25	Suini	10 875	7 372	354 973	201 343	—	—	—	—
	numero	*11 545*	*6 559*						
26	Animali da cortile e selvaggina	160	323	27 241	46 869	—	—	—	—
27	Altri animali vivi	81	1	3 965	316	—	—	—	—
29	Uova di volatili	26 066	22 906	804 700	572 251	—	—	—	—
32	Legno comune, rozzo o semplicemente sgrossato con l'ascia	—	5 699	—	12 411	—	—	—	—
34	Legna da fuoco e carbone vegetale	—	55	—	28	—	—	—	—
35	Sughero greggio	—	—	—	—	7 101	781	134 037	5 842
37	Prodotti forestali commestibili	9	—	444	—	6 909	8 956	68 447	85 473

EUROPA

segue : **Ungheria** *segue* Tav. 10

Quantità in quintali (salvo diversa indicazione) e valore in migliaia di lire

N. d'ordine	GRUPPI MERCEOLOGICI	Importazioni				Esportazioni			
		Quantità		Valore		Quantità		Valore	
		1959	1960	1959	1960	1959	1960	1959	1960
38	Gomme, resine e balsami	—	—	—	—	5	—	248	—
39	Prodotti forestali per la tinta e per la concia	—	—	—	—	—	..	—	5
40	Prodotti forestali da intreccio e da intaglio	902	1 500	12 209	19 801	—	—	—	—
41	Altri prodotti forestali	700	6 508	5 580	77 603	—	—	—	—
42	Pesce fresco e congelato	196	200	5 793	5 800	—	—	—	—
43	Altri prodotti della pesca	—	—	—	—	1	..	990	140
44	Pelli da pellicceria	—	20	—	2 757	—	—	—	—
45	Altri prodotti della caccia	96	532	6 471	22 077	—	—	—	—
48	Altri minerali metalliferi	—	400	—	670	—	—	—	—
49	Rottami di ghisa, ferro e acciaio	—	5 768	—	13 355	—	—	—	—
57	Altri minerali non metalliferi	200	—	1 212	—	1 240	1 014	9 849	6 586
63	Zucchero	1 018	450	6 161	2 944	—	—	—	—
64	Altri prodotti saccariferi	858	1 200	2 310	3 120	—	—	—	—
65	Prodotti dolciari	—	—	—	—	—	1 050	—	35 434
66	Malto ed estratti di malto	14 900	7 199	123 310	57 525	—	—	—	—
67	Carni fresche e congelate	33 153	24 277	1 407 356	967 958	—	—	—	—
68	Carni preparate e grassi animali	23	81	2 310	4 887	—	19 179	—	238 966
69	Pesci secchi, salati o affumicati	—	—	—	—	114	911	1 941	15 842
70	Pesci preparati	—	—	—	—	93	—	1 637	—
72	Conserve e succhi di frutta	—	1	—	70	—	—	—	—
75	Latte e burro	6 626	1 853	349 444	84 430	—	—	—	—
78	Caseina e prodotti derivati	935	2 038	23 049	46 748	—	—	—	—
79	Olio di oliva alimentare	—	—	—	—	—	75	—	2 665
80	Oli e grassi per uso alimentare	184	5 404	2 473	82 639	—	—	—	—
81	Altri prodotti destinati all'alimentazione	69	170	1 691	3 827	1	123	9	2 528
82	Oli e grassi per uso industriale	—	—	—	—	82	69	2 070	1 897
83	Panelli e farine di semi e frutti oleosi	—	—	—	—	—	9 896	—	40 000
84	Pelli crude non buone da pellicceria	1 473	1 060	55 895	28 192	1 350	735	104 910	61 658
85	Piume e penne greggie	517	554	8 463	4 036	—	—	—	—
86	Budella e caglioli	2 314	2 451	40 057	37 388	293	—	6 257	—
87	Altri prodotti non destinati all'alimentazione	380	—	3 597	—	—	—	—	—
88	Vini *ettolitri*	161	226	8 719	12 338	9	4	206	139
89	Vermut »	—	—	—	—	10	162	424	5 754
90	Acquaviti e liquori »	—	26	—	1 231	—	2	—	109
91	Birra »	—	11	—	170	—	—	—	—
93	Acque minerali, gassose ; ghiaccio	398	223	3 745	2 218	—	—	—	—
95	Pelli conciate senza pelo	—	23	—	15 264	4	2	3 693	1 107
96	Pelli conciate col pelo	—	—	—	—	7	—	2 284	—
97	Lavori in pelle o cuoio	1	—	145	—	—	14	—	2 775
103	Cascami di vegetali filamentosi (escluso il cotone)	80	1 401	404	22 249	—	—	—	—
104	Cascami di cotone	—	—	—	—	432	1 837	10 622	43 731
108	Filati di cotone	—	—	—	—	173	77	29 102	14 532
109	Filati di lana	—	—	—	—	55	82	13 397	23 311
111	Filati di fibre tessili artificiali e sintetiche e dei loro cascami	—	—	—	—	23 248	14 168	1 705 292	1 314 058
112	Filati da cucire	—	—	—	—	1	..	150	15
113	Tessuti di vegetali filamentosi, puri o misti (escluso il cotone)	64	600	6 086	51 436	—	—	—	—
114	Tessuti di cotone puri o misti	2	242	383	22 021	—	8	—	1 719
115	Tessuti di lana puri o misti	—	—	—	—	77	20	30 795	3 897
117	Tessuti di fibre tessili artificiali e sintetiche puri o misti	—	—	—	—	11	1	12 958	318
119	Maglieria e calze di lana	—	..	—	146	15	74	15 750	61 388
121	Maglieria e calze di fibre tessili artificiali e sintetiche	—	—	—	—	—	8	—	5 580
122	Tessuti speciali	—	—	—	—	8	772	1 767	19 730
123	Passamanerie, nastri e galloni	7	1	10 608	13 572	—	—	—	—
125	Altri prodotti delle industrie tessili	113	67	16 242	9 071	343	314	15 692	12 376
127	Cappelli di paglia e di materie affini *numero*	—	—	—	—	—	.. *225*	—	152
129	Cappelli di altre materie e berretti *numero*	—	—	—	—	—	.. *18*	—	13
130	Oggetti cuciti di fibre tessili vegetali	—	..	—	148	—	2	—	699
132	Oggetti cuciti di seta	—	—	—	—	—	1	—	2 452
133	Oggetti cuciti di fibre tessili artificiali e sintetiche	—	—	—	—	1	1	1 225	340
136	Calzature di pelle *paia*	—	—	—	—	—	27 *5 887*	—	24 345
137	Calzature non di pelle (escluse quelle di gomma elastica) e loro parti	—	—	—	—	—	2	—	333
138	Bottoni	—	—	—	—	—	1	—	184
140	Altri prodotti dell'industria del vestiario, dell'abbigliamento, dell'arredamento e affini	—	56	—	3 203	..	..	3	268
141	Legno comune segato	1 367	1 580	5 380	5 931	1 866	2 040	45 713	30 659
142	Legno fino segato	—	—	—	—	—	392	—	19 508
144	Mobili di legno, di giunchi, di vimini	—	—	—	—	6	16	1 070	3 982
146	Altri lavori di legno, di giunchi, di vimini	—	3	—	120	4 161	61	46 849	6 059
147	Lavori di sughero	—	—	—	—	191	77	3 746	2 532
148	Pasta per la fabbricazione della carta	—	—	—	—	—	..	—	215
149	Carta e cartoni semplici	—	—	—	—	297	290	10 619	13 987
150	Carta e cartoni lavorati e in lavori	..	—	19	—	2 338	4 885	49 668	120 090

EUROPA

segue Tav. 10 — *segue* : **Ungheria**

Quantità in quintali (salvo diversa indicazione) e valore in migliaia di lire

N. d'ordine	GRUPPI MERCEOLOGICI	Importazioni				Esportazioni			
		Quantità		Valore		Quantità		Valore	
		1959	1960	1959	1960	1959	1960	1959	1960
151	Prodotti delle industrie poligrafiche ed editoriali	3	5	464	281	91	141	13 585	12 353
152	Prodotti delle industrie foto-fono-cinematografiche	—	1	—	1 246	25	18	11 459	9 508
154	Ferri e acciai, in masselli, lingotti, blumi, bidoni e getti	360	4 486	1 405	20 771	2 019	—	14 598	—
155	Ferri e acciai laminati	303	13 784	2 559	92 573	248 485	359 858	2 194 705	3 210 694
158	Altri prodotti siderurgici	—	—	—	—	12 907	16 782	180 768	276 027
159	Alluminio e sue leghe	5 816	3 855	129 936	105 861	86	70	7 798	5 507
160	Rame e sue leghe	—	—	—	—	5	80	263	3 680
162	Zinco e sue leghe	—	—	—	—	—	400	—	6 214
164	Nichelio e sue leghe	—	—	—	—	—	8	—	4 172
165	Altri metalli comuni e loro leghe	—	—	—	—	2 061	424	76 804	17 000
168	Ceneri, polveri e scorie di metalli	12 947	11 613	32 898	31 095	—	196	—	3 760
169	Macchine utensili per la lavorazione dei metalli	1 677	5 240	129 229	351 794	679	533	91 596	66 506
170	Altre macchine utensili	16	10	3 031	2 408	292	194	42 158	32 521
171	Macchine motrici non elettriche	..	—	290	—	—	3	—	3 060
172	Macchine e apparecchi agricoli	—	—	—	—	9	—	991	—
173	Macchine per l'estrazione ed il trattamento dei minerali	—	—	—	—	416	818	43 604	154 480
174	Macchine ed apparecchi per l'industria tessile e del vestiario	—	—	—	—	517	2 570	60 938	337 847
175	Macchine per la lavorazione della carta e dei cartoni	—	—	—	—	13	58	1 290	6 506
176	Macchine per le industrie grafiche	—	—	—	—	303	1 247	60 547	167 919
178	Cuscinetti a rotolamento	—	—	—	—	877	906	119 182	136 242
179	Altre macchine ed apparecchi non elettrici	..	136	223	17 160	2 249	1 667	297 664	288 434
180	Parti staccate di macchine ed apparecchi non elettrici	5	15	1 174	4 403	160	1 600	32 128	164 968
181	Generatori di elettricità, motori elettrici e loro parti	—	87	—	3 763	4 834	1 972	293 088	82 988
182	Apparecchi per telecomunicazioni e loro parti	—	..	—	478	4	44	7 093	23 849
183	Altri apparecchi per l'applicazione dell'elettricità e loro parti	94	28	4 758	3 584	184	555	30 357	117 407
184	Orologi e loro parti	—	27	—	3 405	—	—	—	—
185	Macchine da scrivere e contabili	—	—	—	—	8	88	8 257	45 324
186	Altri prodotti meccanici di precisione	14	35	5 569	17 784	29	76	41 728	66 339
187	Velocipedi e loro parti	—	—	—	—	36	90	5 476	8 506
188	Motocicli e loro parti	—	—	—	—	3	3	429	754
189	Autoveicoli	237	1 011	10 433	53 415	3 557	1 056	262 002	58 168
	numero	*6*	*27*			*634*	*113*		
191	Parti staccate di autoveicoli	231	329	11 511	20 547	7 132	27 274	247 691	776 176
192	Veicoli per strade ferrate e loro parti	—	—	—	—	—	12 265	—	159 918
194	Natanti e loro parti	2	—	323	—	—	1	—	35
196	Utensili e strumenti per arti e mestieri e per l'agricoltura	1	1	75	83	2	41	830	6 548
197	Bulloni, viti e minuterie metalliche	—	—	—	—	641	1 317	11 481	27 951
198	Altri prodotti delle industrie metalmeccaniche	25	2 078	709	56 820	106	355	11 416	55 722
200	Lavori di pietre e di minerali non metalliferi (esclusi il marmo e l'alabastro)	—	—	—	—	18	30	1 287	911
202	Materiali da costruzione di terracotta e di materie refrattarie	1 599	14 325	10 371	84 541	—	335	—	2 104
203	Porcellane, maioliche e terraglie	59	172	21 142	26 115	—	3	—	181
204	Lavori di vetro e di cristallo	7 971	4 169	40 796	26 823	—	4	—	740
206	Concimi chimici	—	—	—	—	197 323	354 144	354 739	497 636
207	Anticrittogamici ed antiparassitari per uso agricolo	—	—	—	—	—	6 465	—	90 242
208	Saponi, glicerina e lavori di cera	—	114	—	1 214	—	..	—	14
209	Profumerie	4	96	1 595	5 375	—	1	—	174
210	Prodotti e preparazioni chimico-farmaceutici	3	28	922	23 607	5	407	12 415	23 069
211	Estratti per tinta e per concia	—	—	—	—	1 514	626	18 911	7 080
212	Colori, lacche, tinture, vernici e smalti	—	—	—	—	493	5 985	114 331	114 797
213	Inchiostri, destrine, colle, ceralacca e affini	—	—	—	—	1	12	91	688
214	Oli essenziali, essenze e terpeni degli oli essenziali	1	1	602	1 064	—	—	—	—
216	Materie plastiche artificiali e resine sintetiche	—	—	—	—	17 047	28 769	620 983	1 095 309
217	Altri prodotti chimici inorganici	—	31	—	585	180 461	106 668	832 056	657 446
218	Altri prodotti chimici organici	—	586	—	4 667	16 385	36 395	281 011	698 152
219	Prodotti vari delle industrie chimiche	1 794	3 342	42 465	77 326	157	517	64 366	109 181
222	Oli da gas	—	—	—	—	—	324	—	483
224	Oli lubrificanti	—	—	—	—	184	—	4 600	—
225	Altri derivati della distillazione del petrolio	3 501	2 200	32 570	19 620	—	—	—	—
227	Derivati della distillazione del carbon fossile	19 339	16 425	93 208	173 294	—	8	—	720
229	Fibre artificiali e sintetiche e loro cascami	—	633	—	20 239	6 680	15 756	295 834	660 152
230	Pneumatici per ruote di veicoli	1	2	238	219	1	364	1 180	67 610
231	Altri lavori di gomma elastica	—	—	—	—	30	77	26 568	11 176
232	Cavi e conduttori elettrici isolati	—	—	—	—	6 016	10 027	198 971	265 704
233	Lampade elettriche e loro parti	1	6	898	6 134	—	..	—	268
234	Strumenti musicali e loro parti	—	38	—	2 314	1	16	742	8 354
235	Altri prodotti delle industrie manifatturiere varie	52	65	2 864	5 491	616	841	66 113	96 961
236	Stracci	984	1 766	6 026	16 406	20	..	2 513	50
	Totale			**9 484 276**	**11 853 358**			**10 194 124**	**14 106 976**

EUROPA

URSS

segue Tav. 10

Quantità in quintali (salvo diversa indicazione) e valore in migliaia di lire

N. d'ordine	GRUPPI MERCEOLOGICI	Importazioni				Esportazioni			
		Quantità		Valore		Quantità		Valore	
		1959	1960	1959	1960	1959	1960	1959	1960
	URSS								
1	Frumento	—	3 540 025	—	1 408 175	—	10	—	113
2	Segale, orzo e avena	216 059	774 764	753 009	2 710 042	—	—	—	—
4	Granoturco	145 499	1 116	551 031	4 175	—	—	—	—
6	Legumi e ortaggi freschi	—	—	—	—	—	378	—	3 391
8	Agrumi	—	—	—	—	125 525	295 409	1 033 089	2 632 654
9	Frutta tropicali	—	—	—	—	—	160	—	1 410
11	Altre frutta secche	—	—	—	—	—	22 672	—	1 326 868
12	Vegetali filamentosi greggi, escluso il cotone	15 305	1 380	284 480	27 466	—	—	—	—
13	Cotone in massa, greggio	65 401	198 353	2 423 169	7 149 704	—	—	—	—
14	Semi e frutti oleosi	5 960	4 702	41 488	29 705	—	—	—	—
15	Semi e frutti da sementa	—	—	—	—	..	—	26	—
20	Piante e parti di piante, semi e frutti, medicinali	—	559	—	12 679	85	182	3 701	5 362
21	Fiori freschi, piante vive e altri prodotti vegetali	694	—	2 693	—	—	4	—	191
22	Equini	—	12 699	—	201 603	—	—	—	—
	numero		*2 747*						
28	Lane sudice	—	211	—	14 954	—	—	—	—
29	Uova di volatili	—	76	—	2 028	—	—	—	—
30	Pelo	10	51	1 090	5 736	—	—	—	—
32	Legno comune, rozzo o semplicemente sgrossato con l'ascia	1 244 017	1 124 935	2 360 660	2 281 661	—	—	—	—
37	Prodotti forestali commestibili	—	—	—	—	—	50	—	551
42	Pesce fresco e congelato	95	178	11 183	23 160	—	—	—	—
48	Altri minerali metalliferi	110 059	306 754	159 017	682 060	—	—	—	—
49	Rottami di ghisa, ferro e acciaio	9 641	108	40 258	357	—	—	—	—
53	Carbon fossile	*3 474 451*	*5 072 807*	*3 880 862*	*6 015 369*	—	—	—	—
54	Oli greggi di petrolio	22 443 539	39 451 286	20 845 924	30 255 642	—	—	—	—
55	Marmo e alabastro greggi	—	—	—	—	—	421	—	717
57	Altri minerali non metalliferi	370 937	191 572	555 046	346 364	—	585	—	19 013
61	Paste di frumento	—	—	—	—	—	2	—	40
65	Prodotti dolciari	—	2	—	333	—	28	—	2 907
68	Carni preparate e grassi animali	—	—	—	—	—	3	—	342
70	Pesci preparati	25	1 211	26 362	81 663	—	—	—	—
72	Conserve e succhi di frutta	—	—	—	—	—	..	—	17
73	Legumi e ortaggi conservati	—	—	—	—	—	4	—	94
80	Oli e grassi per uso alimentare	—	2 561	—	38 206	—	—	—	—
81	Altri prodotti destinati all'alimentazione	—	—	—	—	—	49	—	7 326
83	Panelli e farine di semi e frutti oleosi	24 991	895	119 681	4 225	—	—	—	—
85	Piume e penne greggie	—	—	—	—	—	285	—	43 117
87	Altri prodotti non destinati all'alimentazione	538	298	5 557	2 725	—	—	—	—
88	Vini *ettolitri*	—	2	—	200	18	151	390	4 051
90	Acquaviti e liquori »	145	487	11 271	28 488	—	..	—	11
94	Tabacchi lavorati	—	16	—	2 294	—	—	—	—
95	Pelli conciate senza pelo	19	—	2 500	—	—	1	—	551
97	Lavori in pelle o cuoio	—	—	—	—	..	2	20	1 372
102	Bozzoli e semi di bachi da seta	833	556	71 003	43 167	—	—	—	—
103	Cascami di vegetali filamentosi (escluso il cotone)	150 169	134 173	1 459 953	1 431 871	—	—	—	—
106	Cascami di seta	3 960	2 895	178 332	121 626	—	—	—	—
108	Filati di cotone	—	—	—	—	—	2 159	—	292 815
109	Filati di lana	—	—	—	—	2 300	1 244	558 853	341 839
110	Seta tratta e filati di cascami di seta	4	—	3 682	—	—	—	—	—
111	Filati di fibre tessili artificiali e sintetiche e dei loro cascami	—	—	—	—	9 091	19 206	696 432	1 760 698
112	Filati da cucire	—	—	—	—	—	1	—	175
113	Tessuti di vegetali filamentosi, puri o misti (escluso il cotone)	—	—	—	—	—	5	—	466
114	Tessuti di cotone puri o misti	—	—	—	—	42	286	11 366	76 411
115	Tessuti di lana puri o misti	—	—	—	—	1 588	1 688	447 485	513 240
116	Tessuti di seta puri o misti	—	—	—	—	—	..	—	241
117	Tessuti di fibre tessili artificiali e sintetiche puri o misti	—	—	—	—	1 781	1 402	165 783	246 968
118	Maglieria e calze di fibre tessili vegetali	—	—	—	—	—	34	—	9 564
119	Maglieria e calze di lana	—	—	—	—	291	439	252 607	254 161
121	Maglieria e calze di fibre tessili artificiali e sintetiche	—	—	—	—	38	19	39 755	21 463
122	Tessuti speciali	—	—	—	—	—	69	—	4 081
123	Passamanerie, nastri e galloni	2	—	978	—	—	2	—	829
124	Cordami, cordicelle e spago	—	—	—	—	262	—	14 192	—
125	Altri prodotti delle industrie tessili	16	30	2 118	1 328	1 321	335	110 121	41 982
128	Cappelli di feltro	—	—	—	—	—	..	—	19
	numero						*12*		
130	Oggetti cuciti di fibre tessili vegetali	2	—	100	—	2 348	1 923	305 474	241 816
131	Oggetti cuciti di lana	—	—	—	—	—	..	—	449
132	Oggetti cuciti di seta	—	—	—	—	—	..	—	53
133	Oggetti cuciti di fibre tessili artificiali e sintetiche	—	—	—	—	18	210	4 102	80 409
135	Guanti di pelle	—	—	—	—	—	16	—	25 266
	paia						*13 433*		

Quantità in quintali (salvo diversa indicazione) e valore in migliaia di lire

N. d'ordine	GRUPPI MERCEOLOGICI	Importazioni				Esportazioni			
		Quantità		Valore		Quantità		Valore	
		1959	1960	1959	1960	1959	1960	1959	1960
136	Calzature di pelle	—	—	—	—	419	110	125 045	40 018
	paia					*39 822*	*15 219*		
138	Bottoni	—	—	—	—	—	2	—	269
139	Ombrelli e mazze da appoggio	—	—	—	—	—	3	—	1 995
140	Altri prodotti dell'industria del vestiario, dell'abbigliamento, dell'arredamento e affini	—	—	—	—	—	3	—	587
141	Legno comune segato	383 890	686 830	1 866 153	3 253 045	—	7	—	2 794
142	Legno fino segato	—	390	—	6 090	—	—	—	—
144	Mobili di legno, di giunchi, di vimini	—	—	—	—	18	17	3 039	1 261
145	Carri da strade	—	—	—	—	—	138	—	20 300
146	Altri lavori di legno, di giunchi, di vimini	20 221	1 948	40 453	3 867	4	988	40	44 616
148	Pasta per la fabbricazione della carta	45 830	160 333	281 445	997 918	—	20	—	281
149	Carta e cartoni semplici	—	31	—	336	—	137	—	4 705
150	Carta e cartoni lavorati e in lavori	—	—	—	—	582	63	37 322	22 402
151	Prodotti delle industrie poligrafiche ed editoriali	178	9	2 390	850	3	54	856	11 370
152	Prodotti delle industrie foto-fono-cinematografiche	3	60	11 166	21 824	4	4	9 656	5 921
153	Ghisa comune, greggia	1 776 894	1 928 192	5 270 498	6 053 687	22 441	—	63 587	—
154	Ferri e acciai, in masselli, lingotti, blumi, bidoni e getti	160 655	335 988	739 377	1 366 558	—	—	—	—
155	Ferri e acciai laminati	—	486	—	7 804	1 358 732	1 681 569	11 294 407	16 029 947
156	Ghise speciali e ferro-leghe comuni	89 877	81 323	772 832	764 951	—	—	—	—
158	Altri prodotti siderurgici	—	—	—	—	86 674	139 484	1 161 882	2 114 869
159	Alluminio e sue leghe	—	—	—	—	720	59	41 277	21 604
160	Rame e sue leghe	—	399	—	10 893	—	99	—	6 079
161	Piombo e sue leghe	—	4 062	—	52 151	—	10 633	—	509 753
162	Zinco e sue leghe	—	18 206	—	288 274	—	—	—	—
163	Stagno e sue leghe	1 367	3 271	181 163	449 504	—	6	—	700
164	Nichelio e sue leghe	—	—	—	—	—	..	—	43
165	Altri metalli comuni e loro leghe	—	50	—	1 413	—	—	—	—
167	Argento, oro e platino	..	1	15 963	64 446	—	—	—	—
168	Ceneri, polveri e scorie di metalli	—	18 220	—	40 554	—	..	—	8
169	Macchine utensili per la lavorazione dei metalli	848	1 442	65 234	107 838	3 683	3 116	940 596	988 857
170	Altre macchine utensili	—	—	—	—	430	121	126 711	68 174
171	Macchine motrici non elettriche	1	—	149	—	21	393	13 641	39 292
172	Macchine e apparecchi agricoli	—	—	—	—	15	—	2 671	—
173	Macchine per l'estrazione ed il trattamento dei minerali	—	—	—	—	231	176	25 254	33 814
174	Macchine ed apparecchi per l'industria tessile e del vestiario	—	—	—	—	1 589	21 871	557 589	4 003 146
176	Macchine per le industrie grafiche	70	1 092	17 544	260 435	510	3 220	103 773	321 659
177	Macchine ed apparecchi per le industrie alimentari	—	7	—	1 035	141	20	18 932	4 108
178	Cuscinetti a rotolamento	—	—	—	—	1 051	8	152 875	530
179	Altre macchine ed apparecchi non elettrici	231	—	27 589	—	7 756	32 842	988 471	3 003 276
180	Parti staccate di macchine ed apparecchi non elettrici	12	15	3 432	5 656	1 353	6 917	107 289	1 361 880
181	Generatori di elettricità, motori elettrici e loro parti	—	—	—	—	25	372	3 850	71 580
182	Apparecchi per telecomunicazioni e loro parti	—	—	—	—	2	—	773	—
183	Altri apparecchi per l'applicazione dell'elettricità e loro parti	—	—	—	—	18	1 116	5 407	335 827
184	Orologi e loro parti	—	..	—	238	—	—	—	—
185	Macchine da scrivere e contabili	—	—	—	—	—	3	—	2 813
186	Altri prodotti meccanici di precisione	15	9	26 553	5 042	132	131	199 543	160 440
187	Velocipedi e loro parti	—	—	—	—	8	3	4 341	864
188	Motocicli e loro parti	—	—	—	—	6	51	721	15 405
189	Autoveicoli	—	15	—	559	45	33	3 015	4 471
	numero		*1*			*4*	*3*		
190	Trattori	—	—	—	—	22	57	2 640	4 768
	numero					*1*	*1*		
191	Parti staccate di autoveicoli	143	1	2 641	186	7	4	730	922
192	Veicoli per strade ferrate e loro parti	—	—	—	—	—	37	—	1 980
194	Natanti e loro parti	—	—	—	—	—	165	—	39 180
195	Getti di ghisa	—	—	—	—	—	204	—	18 021
196	Utensili e strumenti per arti e mestieri e per l'agricoltura	—	..	—	80	—	27	—	10 704
197	Bulloni, viti e minuterie metalliche	—	—	—	—	49	1 031	3 363	15 935
198	Altri prodotti delle industrie metalmeccaniche	305	3	6 426	761	2 621	6 280	98 331	693 920
199	Marmo e alabastro lavorati	—	—	—	—	—	105	—	380
200	Lavori di pietre e di minerali non metalliferi (esclusi il marmo e l'alabastro)	8 464	12 001	178 713	251 853	69	1	3 450	1 253
202	Materiali da costruzione di terracotta e di materie refrattarie	—	—	—	—	—	66	—	207
203	Porcellane, maioliche e terraglie	—	—	—	—	—	74	—	23 008
204	Lavori di vetro e di cristallo	1 184	3 099	4 951	9 983	468	33	15 324	21 021
205	Esplosivi, fiammiferi e preparazioni infiammabili	—	—	—	—	103	—	9 909	—
206	Concimi chimici	110 212	188 651	227 524	335 542	—	63 934	—	262 203
207	Anticrittogamici ed antiparassitari per uso agricolo	—	—	—	—	—	52	—	444
208	Saponi, glicerina e lavori di cera	—	—	—	—	—	2	—	258

EUROPA - ASIA

segue : **URSS - Aden** *segue* **Tav. 10**

Quantità in quintali (salvo diversa indicazione) e valore in migliaia di lire

N. d'ordine	GRUPPI MERCEOLOGICI	Importazioni				Esportazioni			
		Quantità		Valore		Quantità		Valore	
		1959	1960	1959	1960	1959	1960	1959	1960
209	Profumerie	—	1	—	427	—	..	—	26
210	Prodotti e preparazioni chimico-farmaceutici	2 483	2 926	133 653	152 092	..	172	16 632	75 878
212	Colori, lacche, tinture, vernici e smalti	—	—	—	—	7 880	5 004	91 716	37 592
213	Inchiostri, destrine, colle, ceralacca e affini	—	—	—	—	—	5	—	352
214	Oli essenziali, essenze e terpeni degli oli essenziali	..	2	255	4 197	362	405	152 290	100 781
215	Gomma elastica sintetica	—	—	—	—	79 982	99 003	2 085 578	2 484 264
216	Materie plastiche artificiali e resine sintetiche	—	501	—	4 099	33 152	133 104	758 686	3 001 822
217	Altri prodotti chimici inorganici	—	1 670	—	13 276	25 702	314 132	91 650	1 167 677
218	Altri prodotti chimici organici	2 977	13 852	28 172	273 424	71 867	57 773	1 213 028	1 029 874
219	Prodotti vari delle industrie chimiche	29 240	63 792	301 417	345 320	15	10	1 286	754
222	Oli da gas	8 477	—	7 235	—	—	1 928	—	3 235
223	Residui combustibili della distillazione del petrolio	4 290 633	8 723 549	3 344 890	6 670 161	—	—	—	—
224	Oli lubrificanti	24	45	371	367	—	194	—	3 211
225	Altri derivati della distillazione del petrolio	13 199	428 049	139 322	449 382	—	—	—	—
226	Coke metallurgico e da gas	—	34 820	—	40 635	—	—	—	—
227	Derivati della distillazione del carbon fossile	360 420	530 651	1 540 846	3 401 727	—	—	—	—
228	Cellulosa tessile	—	12	—	331	—	—	—	—
229	Fibre artificiali e sintetiche e loro cascami	—	283	—	4 777	98 486	29 067	3 096 018	848 107
230	Pneumatici per ruote di veicoli	—	—	—	—	41	224	4 666	18 888
231	Altri lavori di gomma elastica	—	—	—	—	266	374	76 662	107 383
232	Cavi e conduttori elettrici isolati	—	—	—	—	2 696	36 915	174 241	1 254 739
233	Lampade elettriche e loro parti	—	6	—	745	—	3	—	1 122
234	Strumenti musicali e loro parti	..	—	8	—	237	184	106 452	62 976
235	Altri prodotti delle industrie manifatturiere varie	1	..	305	273	168	2 058	7 203	580 440
236	Stracci	—	48 670	—	3 276	—	—	—	—
	Totale			**49 030 117**	**78 654 888**			**27 645 814**	**49 092 026**

ASIA

ADEN

6	Legumi e ortaggi freschi	—	—	—	—	29 574	13 614	58 136	43 195
7	Legumi e ortaggi secchi	—	—	—	—	—	..	—	3
8	Agrumi	—	—	—	—	27	31	307	713
10	Altre frutta fresche	—	—	—	—	4 584	6 513	34 688	64 712
11	Altre frutta secche	—	—	—	—	152	166	2 286	3 235
13	Cotone in massa, greggio	—	8	—	249	—	—	—	—
16	Caffè	625	390	47 381	22 505	—	—	—	—
18	Tè, droghe e spezie	1	—	37	—	—	—	—	—
21	Fiori freschi, piante vive e altri prodotti vegetali	—	—	—	—	3	10	183	382
29	Uova di volatili	—	—	—	—	—	2	—	91
30	Pelo	—	—	—	—	—	..	—	6
31	Altri prodotti degli allevamenti zootecnici	444	263	5 110	1 989	—	—	—	—
32	Legno comune, rozzo o semplicemente sgrossato con l'ascia	—	—	—	—	62	—	1 045	—
37	Prodotti forestali commestibili	—	—	—	—	20	46	174	402
38	Gomme, resine e balsami	13	36	332	1 967	—	—	—	—
39	Prodotti forestali per la tinta e per la concia	—	—	—	—	—	3	—	49
42	Pesce fresco e congelato	—	—	—	—	—	..	—	15
43	Altri prodotti della pesca	151	197	4 736	5 353	—	—	—	—
49	Rottami di ghisa, ferro e acciaio	8 785	4 844	19 998	10 276	—	—	—	—
50	Rottami di rame	—	315	—	10 296	—	—	—	—
51	Rottami di altri metalli non ferrosi	152	1 291	3 318	22 091	—	—	—	—
55	Marmo e alabastro greggi	—	—	—	—	2 295	14 524	2 282	11 263
57	Altri minerali non metalliferi	—	—	—	—	21	2	73	20
59	Farina di frumento	—	—	—	—	17 589	5 037	78 348	22 456
60	Farine di altri cereali e semolini	—	—	—	—	—	1	—	8
61	Paste di frumento	—	—	—	—	606	1 091	13 308	19 924
65	Prodotti dolciari	—	—	—	—	10	37	1 680	4 045
68	Carni preparate e grassi animali	—	—	—	—	5	20	210	653
70	Pesci preparati	—	—	—	—	1	..	53	54
71	Conserva di pomodoro e pomodori pelati	—	—	—	—	9 535	19 280	148 764	297 509
72	Conserve e succhi di frutta	—	—	—	—	119	349	1 410	4 760
73	Legumi e ortaggi conservati	—	19	—	290	225	574	4 483	12 546
74	Estratti di carne, brodi e minestre	—	—	—	—	14	29	232	456
76	Formaggi di pasta dura e semidura	—	—	—	—	26	40	2 323	4 465
77	Formaggi di pasta molle e fusi	—	—	—	—	—	22	—	1 888
79	Olio di oliva alimentare	—	—	—	—	72	127	3 468	5 700
82	Oli e grassi per uso industriale	—	—	—	—	—	11	—	186
84	Pelli crude non buone da pellicceria	3 409	3 941	147 773	277 936	—	—	—	—
87	Altri prodotti non destinati all'alimentaz one	13 128	—	107 380	—	—	—	—	—

Quantità in quintali (salvo diversa indicazione) e valore in migliaia di lire

N. d'ordine	GRUPPI MERCEOLOGICI	Importazioni				Esportazioni			
		Quantità		Valore		Quantità		Valore	
		1959	1960	1959	1960	1959	1960	1959	1960
88	Vini *ettolitri*	—	—	—	—	150	246	4 523	6 299
89	Vermut »	—	—	—	—	56	56	2 247	2 157
90	Acquaviti e liquori »	—	—	—	—	10	20	701	652
93	Acque minerali, gassose ; ghiaccio	—	—	—	—	10	73	60	708
95	Pelli conciate senza pelo	—	101	—	2 674	—	—	—	—
97	Lavori in pelle o cuoio	—	—	—	—	2	2	671	723
106	Cascami di seta	—	—	—	—	..	—	60	—
108	Filati di cotone	—	—	—	—	—	4	—	313
111	Filati di fibre tessili artificiali e sintetiche e dei loro cascami	—	—	—	—	104	43	8 444	3 269
112	Filati da cucire	—	—	—	—	62	118	8 390	16 049
114	Tessuti di cotone puri o misti	—	—	—	—	61	137	14 691	37 209
115	Tessuti di lana puri o misti	—	—	—	—	20	23	2 095	3 559
116	Tessuti di seta puri o misti	—	—	—	—	..	..	171	539
117	Tessuti di fibre tessili artificiali e sintetiche puri o misti	—	—	—	—	110	285	34 854	46 624
118	Maglieria e calze di fibre tessili vegetali	—	—	—	—	1	12	333	2 191
119	Maglieria e calze di lana	—	—	—	—	3	5	2 089	3 781
121	Maglieria e calze di fibre tessili artificiali e sintetiche	—	—	—	—	6	5	4 412	2 624
122	Tessuti speciali	—	—	—	—	—	1	—	131
123	Passamanerie, nastri e galloni	—	—	—	—	*23*	*30*	8 760	*10 278*
125	Altri prodotti delle industrie tessili	—	1	—	400	113	403	17 497	47 985
127	Cappelli di paglia e di materie affini	—	—	—	—	..	2	55	719
	numero					*44*	*2 867*		
129	Cappelli di altre materie e berretti	—	—	—	—	..	1	45	262
	numero					*15*	*450*		
130	Oggetti cuciti di fibre tessili vegetali	—	1	—	50	2 292	3 818	121 001	216 271
131	Oggetti cuciti di lana	—	—	—	—	708	550	45 651	38 338
132	Oggetti cuciti di seta	—	—	—	—	..	—	821	—
133	Oggetti cuciti di fibre tessili artificiali e sintetiche	—	—	—	—	3	16	1 948	8 810
135	Guanti di pelle	—	—	—	—	1	—	1 494	—
	paia					*565*			
136	Calzature di pelle	—	—	—	—	133	193	43 471	66 785
	paia					*23 943*	*33 940*		
137	Calzature non di pelle (escluse quelle di gomma elastica) e loro parti	—	—	—	—	3	1	745	344
139	Ombrelli e mazze da appoggio	—	—	—	—	—	..	—	10
140	Altri prodotti dell'industria del vestiario. dello abbigliamento, dell'arredamento e affini	—	—	—	—	5	6	1 517	1 986
141	Legno comune segato	—	—	—	—	9	18	320	610
143	Legno compensato	—	—	—	—	928	1 563	22 865	36 150
144	Mobili di legno, di giunchi, di vimini	—	—	—	—	377	382	12 197	9 513
146	Altri lavori di legno, di giunchi, di vimini	80	—	2 030	—	121	16	2 470	1 626
148	Pasta per la fabbricazione della carta	—	—	—	—	—	3	—	79
149	Carta e cartoni semplici	—	—	—	—	41	86	1 800	1 972
150	Carta e cartoni lavorati e in lavori	—	—	—	—	9	31	249	2 357
151	Prodotti delle industrie poligrafiche ed editoriali	1	—	20	—	7	33	2 781	2 738
152	Prodotti delle industrie foto-fono-cinematografiche	—	—	—	—	4	7	2 328	313
155	Ferri e acciai laminati	—	—	—	—	—	4 668	—	35 421
158	Altri prodotti siderurgici	—	958	—	2 354	431	35	4 075	706
160	Rame e sue leghe	—	—	—	—	14	25	650	1 822
161	Piombo e sue leghe	—	—	—	—	—	1	—	29
164	Nichelio e sue leghe	—	—	—	—	199	115	15 265	9 117
165	Altri metalli comuni e loro leghe	—	50	—	1 394	—	—	—	—
168	Ceneri, polveri e scorie di metalli	—	434	—	3 100	—	—	—	—
169	Macchine utensili per la lavorazione dei metalli	—	—	—	—	1	—	90	—
170	Altre macchine utensili	—	—	—	—	89	187	7 626	13 661
171	Macchine motrici non elettriche	—	—	—	—	122	128	8 849	9 613
172	Macchine e apparecchi agricoli	—	—	—	—	—	2	—	551
173	Macchine per l'estrazione ed il trattamento dei minerali	—	—	—	—	103	63	8 471	6 107
174	Macchine ed apparecchi per l'industria tessile e del vestiario	—	—	—	—	15	21	4 648	7 505
178	Cuscinetti a rotolamento	—	—	—	—	..	1	6	494
179	Altre macchine ed apparecchi non elettrici	—	—	—	—	1 232	1 699	126 369	182 223
180	Parti staccate di macchine ed apparecchi non elettrici	—	—	—	—	81	78	20 031	17 024
181	Generatori di elettricità, motori elettrici e loro parti	—	—	—	—	70	62	7 730	8 935
182	Apparecchi per telecomunicazioni e loro parti	—	—	—	—	1	2	425	812
183	Altri apparecchi per l'applicazione dell'elettricità e loro parti	—	—	—	—	67	94	11 453	13 229
184	Orologi e loro parti	—	—	—	—	—	1	—	163
185	Macchine da scrivere e contabili	—	—	—	—	46	81	23 805	40 471
186	Altri prodotti meccanici di precisione	—	—	—	—	17	19	7 360	11 785
187	Velocipedi e loro parti	—	—	—	—	—	..	—	135
188	Motocicli e loro parti	—	—	—	—	8	48	1 200	6 788
189	Autoveicoli	—	—	—	—	1 517	1 759	137 125	130 397
	numero					*189*	*210*		

ASIA

segue : **Aden - Afganistan** *segue* **Tav. 10**

Quantità in quintali (salvo diversa indicazione) e valore in migliaia di lire

N. d'ordine	GRUPPI MERCEOLOGICI	Importazioni				Esportazioni			
		Quantità		Valore		Quantità		Valore	
		1959	1960	1959	1960	1959	1960	1959	1960
191	Parti staccate di autoveicoli	—	—	—	—	22	196	2 571	18 275
194	Natanti e loro parti	92	171	208	356	—	2	—	1 183
195	Getti di ghisa	—	—	—	—	—	13	—	331
196	Utensili e strumenti per arti e mestieri e per la agricoltura	—	—	—	—	24	8	1 050	1 672
197	Bulloni, viti e minuterie metalliche	152	—	317	—	—	937	—	11 156
198	Altri prodotti delle industrie metalmeccaniche	106	463	221	136 058	710	2 188	47 927	86 675
199	Marmo e alabastro lavorati	—	—	—	—	171	389	2 056	5 375
200	Lavori di pietre e di minerali non metallici (esclusi il marmo e l'alabastro)	—	—	—	—	..	27	104	1 949
201	Calce, cementi e gesso	—	—	—	—	—	200	—	229
202	Materiali da costruzione di terracotta e di materie refrattarie	—	—	—	—	3 207	5 290	13 621	17 819
203	Porcellane, maioliche e terraglie	—	—	—	—	6	8	470	318
204	Lavori di vetro e di cristallo	—	—	—	—	17	667	4 786	11 613
207	Anticrittogamici ed antiparassitari per uso agricolo	—	—	—	—	—	2	—	376
208	Saponi glicerina e lavori di cera	—	—	—	—	7	1	211	94
209	Profumerie	—	—	—	—	6	11	603	1 831
210	Prodotti e preparazioni chimico-farmaceutici	—	—	—	—	41	80	19 607	36 294
212	Colori, lacche, tinture, vernici e smalti	—	1	—	30	5	1	584	76
216	Materie plastiche artificiali e resine sintetiche	—	—	—	—	6	19	488	1 895
217	Altri prodotti chimici inorganici	—	—	—	—	..	6	54	289
218	Altri prodotti chimici organici	—	—	—	—	9	10	1 062	114
219	Prodotti vari delle industrie chimiche	—	—	—	—	2 700	457	7 149	5 296
222	Oli da gas	—	2 730	—	4 448	—	—	—	—
223	Residui combustibili della distillazione del petrolio	—	810 174	—	743 042	322 506	—	255 273	—
227	Derivati della distillazione del carbon fossile	—	—	—	—	50	—	801	—
229	Fibre artificiali e sintetiche e loro cascami	—	—	—	—	..	—	400	—
230	Pneumatici per ruote di veicoli	—	—	—	—	101	87	8 418	6 377
231	Altri lavori di gomma elastica	—	—	—	—	10	10	870	1 063
232	Cavi e conduttori elettrici isolati	—	—	—	—	7	3	506	195
233	Lampade elettriche e loro parti	—	—	—	—	—	..	5	189
234	Strumenti musicali e loro parti	—	—	—	—	—	6	—	2 674
235	Altri prodotti delle industrie manifatturiere varie	—	—	—	—	164	182	38 118	50 740
	Totale			**338 861**	**1 246 858**			**1 517 121**	**1 833 796**

AFGANISTAN

10	Altre frutta fresche	—	—	—	—	—	54	—	937
11	Altre frutta secche	—	75	—	1 472	—	—	—	—
12	Vegetali filamentosi greggi, escluso il cotone	—	—	—	—	—	2	—	304
21	Fiori freschi, piante vive e altri prodotti vegetali	—	—	—	—	—	1	—	96
61	Paste di frumento	—	—	—	—	63	121	1 481	2 573
65	Prodotti dolciari	—	—	—	—	..	15	36	1 564
71	Conserva di pomodoro e pomodori pelati	—	—	—	—	—	6	—	193
72	Conserve e succhi di frutta	—	—	—	—	—	..	—	7
73	Legumi e ortaggi conservati	—	—	—	—	—	1	—	34
74	Estratti di carne, brodi e minestre	—	—	—	—	—	1	—	8
79	Olio di oliva alimentare	—	—	—	—	—	17	—	833
84	Pelli crude non buone da pellicceria	1 889	509	73 688	20 655	—	—	—	—
97	Lavori in pelle o cuoio	—	—	—	—	—	1	—	323
107	Filati di vegetali filamentosi (escluso il cotone)	—	—	—	—	—	2	—	196
109	Filati di lana	—	—	—	—	—	4	—	1 223
111	Filati di fibre tessili artificiali e sintetiche e dei loro cascami	—	—	—	—	854	1 729	54 181	84 644
112	Filati da cucire	—	—	—	—	1	3	167	1 122
114	Tessuti di cotone puri o misti	—	—	—	—	4	10	908	1 946
115	Tessuti di lana puri o misti	—	—	—	—	84	50	10 508	8 435
116	Tessuti di seta puri o misti	—	—	—	—	—	..	—	389
117	Tessuti di fibre tessili artificiali e sintetiche puri o misti	—	—	—	—	18	2	3 530	1 055
119	Maglieria e calze di lana	—	—	—	—	1	1	884	473
121	Maglieria e calze di fibre tessili artificiali e sintetiche	—	—	—	—	—	..	—	164
123	Passamanerie, nastri e galloni	—	—	—	—	41	7	4 228	4 410
125	Altri prodotti delle industrie tessili	271	250	44 243	28 019	11	18	2 136	2 388
129	Cappelli di altre materie e berretti	—	—	—	—	—	..	—	10
	numero						2		
130	Oggetti cuciti di fibre tessili vegetali	—	—	—	—	152	195	27 498	25 314
131	Oggetti cuciti di lana	—	—	—	—	10	17	1 258	2 138
132	Oggetti cuciti di seta	—	—	—	—	—	..	—	65
133	Oggetti cuciti di fibre tessili artificiali e sintetiche	—	—	—	—	1	11	461	2 988
136	Calzature di pelle	—	—	—	—	14	21	7 635	12 081
	paia					*2 255*	*3 941*		

Quantità in quintali (salvo diversa indicazione) e valore in migliaia di lire

N. d'ordine	GRUPPI MERCEOLOGICI	Importazioni				Esportazioni			
		Quantità		Valore		Quantità		Valore	
		1959	1960	1959	1960	1959	1960	1959	1960
140	Altri prodotti dell'industria del vestiario, dello abbigliamento, dell'arredamento e affini	—	—	—	—	7	5	556	901
144	Mobili di legno, di giunchi, di vimini	—	—	—	—	—	6	—	1 392
145	Carri da strade	—	—	—	—	—	..	—	22
146	Altri lavori di legno, di giunchi, di vimini	—	—	—	—	—	2	—	23
150	Carta e cartoni lavorati e in lavori	—	—	—	—	1 714	7	22 920	809
151	Prodotti delle industrie poligrafiche ed editoriali	—	—	—	—	..	3	25	136
152	Prodotti delle industrie foto-fono-cinematografiche	—	—	—	—	—	..	—	34
155	Ferri e acciai laminati	—	—	—	—	—	3	—	22
158	Altri prodotti siderurgici	—	—	—	—	56	180	695	2 197
169	Macchine utensili per la lavorazione dei metalli	—	—	—	—	—	2	—	528
170	Altre macchine utensili	—	—	—	—	—	376	—	17 084
171	Macchine motrici non elettriche	—	—	—	—	—	3	—	487
172	Macchine e apparecchi agricoli	—	—	—	—	—	84	—	5 556
174	Macchine ed apparecchi per l'industria tessile e del vestiario	—	—	—	—	—	..	—	139
176	Macchine per le industrie grafiche	—	—	—	—	—	1	—	186
177	Macchine ed apparecchi per le industriea limentari	—	—	—	—	—	3	—	187
178	Cuscinetti a rotolamento	—	—	—	—	—	..	—	74
179	Altre macchine ed apparecchi non elettrici	—	—	—	—	20	96	1 511	8 364
180	Parti staccate di macchine ed apparecchi non elettrici	—	—	—	—	1	9	268	996
181	Generatori di elettricità, motori elettrici e loro parti	—	—	—	—	—	17	—	2 374
183	Altri apparecchi per l'applicazione dell'elettricità e loro parti	—	—	—	—	—	15	—	1 516
185	Macchine da scrivere e contabili	—	—	—	—	8	28	4 520	14 266
186	Altri prodotti meccanici di precisione	—	—	—	—	—	3	—	1 484
187	Velocipedi e loro parti	—	—	—	—	—	..	—	54
188	Motocicli e loro parti	—	—	—	—	5	3	603	523
189	Autoveicoli	—	—	—	—	69	31	8 182	2 851
	numero					8	4		
190	Trattori	—	—	—	—	—	190	—	14 040
	numero						9		
191	Parti staccate di autoveicoli	—	—	—	—	..	3	136	538
196	Utensili e strumenti per arti e mestieri e per l'agricoltura	—	—	—	—	24	51	661	849
197	Bulloni, viti e minuterie metalliche	—	—	—	—	38	80	781	1 763
198	Altri prodotti delle industrie metalmeccaniche	—	—	—	—	764	5 579	13 713	90 011
200	Lavori di pietre e di minerali non metalliferi (esclusi il marmo e l'alabastro)	—	—	—	—	1	29	238	1 635
202	Materiali da costruzione di terracotta e di materie refrattarie	—	—	—	—	—	486	—	2 305
203	Porcellane, maioliche e terraglie	—	—	—	—	—	82	—	2 912
204	Lavori di vetro e di cristallo	—	—	—	—	160	595	8 144	29 566
206	Concimi chimici	—	—	—	—	—	58	—	194
207	Anticrittogamici ed antiparassitari per uso agricolo	—	—	—	—	1	55	69	2 489
208	Saponi, glicerina e lavori di cera	—	—	—	—	—	..	—	201
209	Profumerie	—	—	—	—	—	..	—	10
210	Prodotti e preparazioni chimico-farmaceutici	—	—	—	—	..	14	1 265	11 346
212	Colori, lacche, tinture, vernici e smalti	—	—	—	—	—	78	—	6 347
213	Inchiostri, destrine, colle, ceralacca e affini	—	—	—	—	—	1	—	31
216	Materie plastiche artificiali e resine sintetiche	—	—	—	—	—	8	—	2 554
217	Altri prodotti chimici inorganici	—	—	—	—	—	..	—	139
218	Altri prodotti chimici organici	—	—	—	—	1	1 973	220	28 206
219	Prodotti vari delle industrie chimiche	—	—	—	—	2	51	411	13 217
230	Pneumatici per ruote di veicoli	—	—	—	—	1 197	282	98 431	22 856
231	Altri lavori di gomma elastica	—	—	—	—	—	4	—	981
232	Cavi e conduttori elettrici isolati	—	—	—	—	—	..	—	8
233	Lampade elettriche e loro parti	—	—	—	—	—	2	—	773
234	Strumenti musicali e loro parti	—	—	—	—	—	10	—	3 027
235	Altri prodotti delle industrie manifatturiere varie	—	—	—	—	46	20	23 470	8 377
236	Stracci	88	—	1 158	—	—	—	—	—
	Totale			**119 089**	**50 146**			**301 730**	**462 493**

ARABIA SAUDITA

6	Legumi e ortaggi freschi	—	85	—	654	210	190	961	1 495
10	Altre frutta fresche	—	—	—	—	4 731	14 202	30 421	97 330
11	Altre frutta secche	—	—	—	—	49	103	1 484	2 373
15	Semi e frutti da sementa	—	—	—	—	..	1	209	168
16	Caffè	150	182	8 754	11 145	—	—	—	—
18	Tè, droghe e spezie	—	10	—	662	—	—	—	—
21	Fiori freschi, piante vive e altri prodotti vegetali	—	—	—	—	10	—	319	—

ASIA

segue : **Arabia Saudita** *segue* **Tav. 10**

Quantità in quintali (salvo diversa indicazione) e valore in migliaia di lire

N. d'ordine	GRUPPI MERCEOLOGICI	Importazioni				Esportazioni			
		Quantità		Valore		Quantità		Valore	
		1959	1960	1959	1960	1959	1960	1959	1960
26	Animali da cortile e selvaggina	—	—	—	—	1	..	351	236
27	Altri animali vivi	—	—	—	—	..	—	349	—
28	Lane sudice	70	37	1 741	3 420	—	—	—	—
30	Pelo	30	—	674	—	—	—	—	—
37	Prodotti forestali commestibili	—	—	—	—	490	257	4 665	1 576
38	Gomme, resine e balsami	—	100	—	2 633	—	1	—	13
39	Prodotti forestali per la tinta e per la concia	—	—	—	—	—	63	—	1 277
40	Prodotti forestali da intreccio e da intaglio	—	—	—	—	10	10	808	884
43	Altri prodotti della pesca	1 834	3 271	36 249	55 884	—	—	—	—
49	Rottami di ghisa, ferro e acciaio	16 063	20 627	44 860	58 979	—	—	—	—
50	Rottami di rame	10	96	993	3 670	—	—	—	—
51	Rottami di altri metalli non ferrosi	—	731	—	7 561	—	—	—	—
54	Oli greggi di petrolio	61 989 685	58 261 854	68 435 784	60 125 746	—	—	—	—
55	Marmo e alabastro greggi	—	—	—	—	41 971	22 302	36 870	15 803
57	Altri minerali non metalliferi	—	—	—	—	13 608	21 131	21 082	31 704
58	Riso semigreggio e lavorato	—	—	—	—	1 914	3 294	19 630	30 864
59	Farina di frumento	—	—	—	—	40 080	5 512	166 342	25 761
60	Farine di altri cereali e semolini	—	—	—	—	247	448	2 434	4 146
61	Paste di frumento	—	—	—	—	3 279	3 465	66 375	59 039
62	Prodotti della panetteria	—	—	—	—	425	217	21 352	9 177
63	Zucchero	—	—	—	—	—	6	—	269
65	Prodotti dolciari	—	—	—	—	490	724	30 832	43 775
68	Carni preparate e grassi animali	—	—	—	—	10	23	792	1 670
69	Pesci secchi, salati o affumicati	—	—	—	—	—	1	—	31
70	Pesci preparati	—	—	—	—	3	3	222	222
71	Conserva di pomodoro e pomodori pelati	—	—	—	—	40 124	56 978	574 592	874 326
72	Conserve e succhi di frutta	—	—	—	—	166	544	2 389	9 042
73	Legumi e ortaggi conservati	—	—	—	—	246	1 996	4 635	37 056
74	Estratti di carne, brodi e minestre	—	—	—	—	2	12	138	296
75	Latte e burro	—	—	—	—	25	—	2 182	—
76	Formaggi di pasta dura e semidura	—	—	—	—	54	80	4 364	6 107
77	Formaggi di pasta molle e fusi	—	—	—	—	26	—	1 493	—
79	Olio di oliva alimentare	—	—	—	—	1 293	401	60 691	21 890
80	Oli e grassi per uso alimentare	—	—	—	—	—	8	—	521
81	Altri prodotti destinati all'alimentazione	—	—	—	—	—	1	—	8
82	Oli e grassi per uso industriale	—	—	—	—	700	—	10 185	—
84	Pelli crude non buone da pellicceria	6 755	9 730	309 946	454 889	—	—	—	—
87	Altri prodotti non destinati all'alimentazione	50	—	272	—	—	—	—	—
88	Vini *ettolitri*	—	—	—	—	17	8	406	269
89	Vermut »	—	—	—	—	3	—	129	—
90	Acquaviti e liquori »	—	—	—	—	6	14	1 990	3 899
93	Acque minerali, gassose ; ghiaccio	—	—	—	—	117	103	1 272	983
95	Pelli conciate senza pelo	—	—	—	—	5	1	1 461	708
96	Pelli conciate col pelo	—	—	—	—	—	1	—	819
97	Lavori in pelle o cuoio	—	—	—	—	5	8	2 282	6 474
98	Cascami della lavorazione delle pelli e del cuoio	—	55	—	413	—	—	—	—
100	Cotone lavato, sgrassato o pettinato	—	—	—	—	2	5	141	402
101	Lane lavate, cardate o pettinate	41	—	830	—	—	—	—	—
108	Filati di cotone	—	—	—	—	4	110	475	15 629
111	Filati di fibre tessili artificiali e sintetiche e dei loro cascami	—	—	—	—	24	18	3 485	2 202
112	Filati da cucire	—	—	—	—	148	160	17 918	17 060
114	Tessuti di cotone puri o misti	—	—	—	—	267	201	56 639	46 201
115	Tessuti di lana puri o misti	—	—	—	—	379	140	31 569	29 738
116	Tessuti di seta puri o misti	—	—	—	—	3	6	3 680	15 368
117	Tessuti di fibre tessili artificiali e sintetiche puri o misti	—	—	—	—	169	141	57 516	38 969
118	Maglieria e calze di fibre tessili vegetali	—	—	—	—	6	6	3 654	5 603
119	Maglieria e calze di lana	—	—	—	—	14	34	16 384	18 997
120	Maglieria e calze di seta	—	—	—	—	—	..	—	193
121	Maglieria e calze di fibre tessili artificiali e sintetiche	—	—	—	—	12	5	10 599	6 642
122	Tessuti speciali	—	—	—	—	1 284	587	41 565	18 837
123	Passamanerie, nastri e galloni	—	—	—	—	30	7	15 985	9 039
124	Cordami, cordicelle e spago	—	—	—	—	63	125	2 876	5 543
125	Altri prodotti delle industrie tessili	—	—	—	—	729	681	96 789	77 734
127	Cappelli di paglia e di materie affini	—	—	—	—	..	2	69	1 762
	numero					*168*	*7 643*		
128	Cappelli di feltro	—	—	—	—	..	1	23	367
	numero					*84*	*377*		
129	Cappelli di altre materie e berretti	—	—	—	—	6	9	2 264	4 677
	numero					*1 985*	*3 739*		
130	Oggetti cuciti di fibre tessili vegetali	—	—	—	—	4 841	8 054	414 048	585 152
131	Oggetti cuciti di lana	—	—	—	—	300	452	31 300	39 744
132	Oggetti cuciti di seta	—	—	—	—	1	3	1 972	8 114
133	Oggetti cuciti di fibre tessili artificiali e sintetiche	—	—	—	—	28	45	9 811	22 317
134	Lavori da pellicciaio	—	—	—	—	..	..	806	682
136	Calzature di pelle	—	—	—	—	419	464	179 359	200 809
	paia					*69 543*	*78 065*		

segue Tav. 10 — *segue* : **Arabia Saudita**

Quantità in quintali (salvo diversa indicazione) e valore in migliaia di lire

N. d'ordine	GRUPPI MERCEOLOGICI	Importazioni				Esportazioni			
		Quantità		Valore		Quantità		Valore	
		1959	1960	1959	1960	1959	1960	1959	1960
137	Calzature non di pelle (escluse quelle di gomma elastica) e loro parti	—	—	—	—	2	5	230	1 768
138	Bottoni	—	—	—	—	—	1	—	505
139	Ombrelli e mazze da appoggio	—	—	—	—	4	..	717	161
140	Altri prodotti dell'industria del vestario, dell'abbigliamento, dell'arredamento e affini	—	—	—	—	15	35	6 036	9 729
141	Legno comune segato	—	—	—	—	—	736	—	13 951
143	Legno compensato	—	—	—	—	2 787	2 790	54 180	55 711
144	Mobili di legno, di giunchi, di vimini	—	—	—	—	96	842	5 786	96 608
145	Carri da strade	—	—	—	—	2	6	99	441
146	Altri lavori di legno, di giunchi, di vimini	—	—	—	—	42	377	3 427	31 674
147	Lavori di sughero	—	—	—	—	—	682	—	15 907
149	Carta e cartoni semplici	—	—	—	—	1	286	93	3 798
150	Carta e cartoni lavorati e in lavori	—	—	—	—	860	418	34 056	7 125
151	Prodotti delle industrie poligrafiche ed editoriali	—	—	—	—	3	61	1 331	4 312
152	Prodotti delle industrie foto-fono-cinematografiche	—	—	—	—	3	3	2 026	1 789
155	Ferri e acciai laminati	—	—	—	—	2 949	24 206	22 198	192 981
157	Metalli per leghe ferro-metalliche	—	—	—	—	—	3	—	140
158	Altri prodotti siderurgici	—	—	—	—	5 977	5 999	87 117	104 099
159	Alluminio e sue leghe	—	—	—	—	99	289	8 211	24 786
160	Rame e sue leghe	—	—	—	—	746	2 654	64 923	121 791
164	Nichelio e sue leghe	—	—	—	—	10	20	756	1 577
167	Argento, oro e platino	—	1	—	1 822	—	—	—	—
169	Macchine utensili per la lavorazione dei metalli	—	—	—	—	174	71	16 283	6 185
170	Altre macchine utensili	—	—	—	—	980	307	59 111	22 429
171	Macchine motrici non elettriche	—	—	—	—	2 160	6	120 360	640
172	Macchine e apparecchi agricoli	—	—	—	—	8	34	638	6 780
173	Macchine per l'estrazione ed il trattamento dei minerali	—	—	—	—	69	34	5 227	6 067
174	Macchine ed apparecchi per l'industria tessile e del vestiario	—	—	—	—	18	38	4 374	7 004
175	Macchine per la lavorazione della carta e dei cartoni	—	—	—	—	2	—	277	—
176	Macchine per le industrie grafiche	—	—	—	—	—	2	—	533
177	Macchine ed apparecchi per le industrie alimentari	—	—	—	—	35	11	2 431	3 028
178	Cuscinetti a rotolamento	—	—	—	—	13	10	3 283	5 792
179	Altre macchine ed apparecchi non elettrici	—	—	—	—	3 050	2 909	345 362	239 630
180	Parti staccate di macchine ed apparecchi non elettrici	2	—	14 494	—	177	2 490	21 213	172 510
181	Generatori di elettricità, motori elettrici e loro parti	—	—	—	—	659	350	38 918	28 670
182	Apparecchi per telecomunicazioni e loro parti	—	—	—	—	5	5	3 722	6 008
183	Altri apparecchi per l'applicazione dell'elettricità e loro parti	—	—	—	—	376	559	49 314	56 519
184	Orologi e loro parti	—	—	—	—	—	.	—	173
185	Macchine da scrivere e contabili	—	—	—	—	13	100	9 103	45 946
186	Altri prodotti meccanici di precisione	—	8	—	7 907	43	94	10 117	11 885
187	Velocipedi e loro parti	—	—	—	—	3	—	923	—
188	Motocicli e loro parti	—	—	—	—	157	272	19 621	35 060
189	Autoveicoli	—	—	—	—	573	1 030	57 952	83 267
	numero					*38*	*136*		
190	Trattori	—	—	—	—	594	—	42 228	—
	numero					*10*			
191	Parti staccate di autoveicoli	—	—	—	—	1 711	123	104 807	10 372
192	Veicoli per strade ferrate e loro parti	—	—	—	—	1 847	—	127 551	—
193	Aeromobili e loro parti	—	1 665	—	118 000	—	..	—	86
194	Natanti e loro parti	—	—	—	—	35	18	10 914	2 344
195	Getti di ghisa	—	—	—	—	—	29	—	1 047
196	Utensili e strumenti per arti e mestieri e per l'agricoltura	—	—	—	—	865	866	14 366	17 399
197	Bulloni, viti e minuterie metalliche	—	—	—	—	661	836	12 038	11 131
198	Altri prodotti delle industrie metalmeccaniche	44	16	10	28 428	5 768	6 304	236 193	321 232
199	Marmo e alabastro lavorati	—	—	—	—	34 000	11 392	240 984	72 226
200	Lavori di pietre e di minerali non metalliferi (esclusi il marmo e l'alabastro)	—	—	—	—	125	169	5 624	6 280
201	Calce, cementi e gesso	—	—	—	—	—	45	—	450
202	Materiali da costruzione di terracotta e di materie refrattarie	—	—	—	—	2 779	3 241	19 616	14 739
203	Porcellane, maioliche e terraglie	—	—	—	—	421	352	17 042	16 166
204	Lavori di vetro e di cristallo	—	—	—	—	379	3 583	19 093	61 255
206	Concimi chimici	—	—	—	—	—	9	—	15
208	Saponi, glicerina e lavori di cera	—	—	—	—	50	6	1 542	883
209	Profumerie	—	—	—	—	12	12	1 232	2 878
210	Prodotti e preparazioni chimico-farmaceutici	—	—	—	—	121	234	71 368	100 655
212	Colori, lacche, tinture, vernici e smalti	—	—	—	—	1	30	98	2 060
213	Inchiostri, destrine, colle, ceralacca e affini	—	—	—	—	50	130	844	2 294
216	Materie plastiche artificiali e resine sintetiche	—	—	—	—	4	54	267	4 620
217	Altri prodotti chimici inorganici	—	—	—	—	258	207	2 430	1 924
218	Altri prodotti chimici organici	—	—	—	—	66	302	1 681	8 605
219	Prodotti vari delle industrie chimiche	306	113	3 270	1 936	10	3	68	491

ASIA

segue : **Arabia Saudita - Bhutan e Nepal - Birmania** *segue* Tav. 10

Quantità in quintali (salvo diversa indicazione) e valore in migliaia di lire

N. d'ordine	GRUPPI MERCEOLOGICI	Importazioni				Esportazioni			
		Quantità		Valore		Quantità		Valore	
		1959	1960	1959	1960	1959	1960	1959	1960
221	Petrolio	431	—	799	—	—	—	—	—
222	Oli da gas	1 896	5 818	3 206	6 229	—	—	—	—
223	Residui combustibili della distillazione del petrolio	43 934	560 607	28 464	502 281	1 199	8 000	1 800	6 369
224	*Oli lubrificanti*	2 678	2 854	26 084	25 354	758	598	7 200	4 034
225	Altri derivati della distillazione del petrolio	—	—	—	—	774	55	4 729	320
227	Derivati della distillazione del carbon fossile	—	—	—	—	32	29	673	635
230	Pneumatici per ruote di veicoli	—	—	—	—	725	1 000	61 145	84 387
231	Altri lavori di gomma elastica	—	—	—	—	224	193	26 974	17 213
232	Cavi e conduttori elettrici isolati	—	—	—	—	191	69	15 972	8 180
233	Lampade elettriche e loro parti	—	—	—	—	8	5	2 977	682
234	*Strumenti musicali e loro parti*	—	—	—	—	3	8	2 459	1 973
235	Altri prodotti delle industrie manifatturiere varie	—	—	—	—	262	415	62 709	109 672
	Totale			**68 916 430**	**61 417 613**			**4 248 673**	**4 781 588**
	BHUTAN E NEPAL								
88	Vini *ettolitri*	—	....	—	....	..	....	8	....
204	Lavori di vetro e di cristallo	—	....	—	....	1	....	294	....
	Totale							**302**	
	BIRMANIA								
3	Riso greggio	—	—	—	—	6	—	112	—
11	Altre frutta secche	—	—	—	—	—	30	—	2 209
12	Vegetali filamentosi greggi, escluso il cotone	—	1 090	—	16 321	—	—	—	—
13	Cotone in massa, greggio	1 963	599	52 903	19 301	—	—	—	—
15	*Semi e frutti da sementa*	8 349	11 542	73 883	82 406	—	—	—	—
16	Caffè	119	8	11 325	273	—	—	—	—
32	Legno comune, rozzo, o semplicemente sgrossato con l'ascia	20 533	47 816	301 225	675 041	—	—	—	—
33	Legno fino, rozzo o semplicemente sgrossato con l'ascia	247	863	4 197	12 836	—	—	—	—
36	Gomma elastica greggia	203	731	9 240	29 653	—	—	—	—
43	*Altri prodotti della pesca*	—	3	—	91	—	—	—	—
48	Altri minerali metalliferi	—	51	—	4 444	—	—	—	—
55	Marmo e alabastro greggi	—	—	—	—	297	—	498	—
57	Altri minerali non metalliferi	—	—	—	—	848	5	10 944	36
58	*Riso semigreggio e lavorato*	1 047	—	4 283	—	—	—	—	—
61	Paste di frumento	—	—	—	—	—	5	—	142
63	Zucchero	—	—	—	—	—	1	—	42
73	Legumi e ortaggi conservati	—	—	—	—	6	..	145	12
81	Altri prodotti destinati all'alimentazione	—	10	—	1 275	—	—	—	—
84	Pelli crude non buone da pellicceria	306	648	9 097	15 679	—	—	—	—
88	Vini *ettolitri*	—	—	—	—	30	37	750	780
89	*Vermut* »	—	—	—	—	16	17	734	807
90	Acquaviti e liquori »	—	—	—	—	—	3	—	214
95	Pelli conciate senza pelo	—	—	—	—	—	8	—	2 333
97	Lavori in pelle o cuoio	—	—	—	—	5	4	1 044	2 032
106	Cascami di seta	—	—	—	—	—	..	—	34
108	Filati di cotone	—	—	—	—	49	2 649	2 761	617 651
109	Filati di lana	—	—	—	—	9	39	507	1 579
111	Filati di fibre tessili artificiali e sintetiche e dei loro cascami	—	—	—	—	643	1 785	73 369	409 043
112	Filati da cucire	—	—	—	—	174	104	33 025	20 600
114	Tessuti di cotone puri o misti	—	—	—	—	—	1	—	434
115	*Tessuti di lana puri o misti*	—	—	—	—	28	685	3 349	57 650
117	Tessuti di fibre tessili artificiali e sintetiche puri o misti	—	—	—	—	10	28	2 390	24 773
121	Maglieria e calze di fibre tessili artificiali e sintetiche	—	—	—	—	2	1	258	1 345
122	Tessuti speciali	—	—	—	—	4	9	1 799	3 061
123	Passamanerie, nastri e galloni	—	—	—	—	—	16	—	6 425
124	Cordami, cordicelle e spago	—	—	—	—	30	21	2 206	1 708
125	Altri prodotti delle industrie tessili	—	—	—	—	—	155	—	22 981
126	Feltri per cappelli	—	—	—	—	4	6	1 114	1 776
	numero					*4 800*	*6 460*		
127	Cappelli di paglia e di materie affini	—	—	—	—	—	..	—	135
	numero						*229*		
130	Oggetti cuciti di fibre tessili vegetali	—	—	—	—	70	1 264	5 359	155 811
131	Oggetti cuciti di lana	—	—	—	—	2 012	270	124 314	36 340
139	Ombrelli e mazze da appoggio	—	—	—	—	629	711	32 011	30 965
140	Altri prodotti dell'industria del vestiario, dell'abbigliamento, dell'arredamento e affini	—	—	—	—	—	1	—	399

segue Tav. 10

segue : **Birmania - Borneo britannico**

Quantità in quintali (salvo diversa indicazione) e valore in migliaia di lire

N. d'ordine	GRUPPI MERCEOLOGICI	Importazioni				Esportazioni			
		Quantità		Valore		Quantità		Valore	
		1959	1960	1959	1960	1959	1960	1959	1960
141	Legno comune segato	2 350	6 176	51 944	100 703	—	—	—	—
142	Legno fino segato	—	158	—	516	—	—	—	—
143	Legno compensato	—	—	—	—	—	112	—	5 269
146	Altri lavori di legno, di giunchi, di vimini	—	—	—	—	1	5	221	1 303
149	Carta e cartoni semplici	—	—	—	—	654	515	9 423	6 953
150	Carta e cartoni lavorati e in lavori	—	—	—	—	31	167	1 156	4 680
151	Prodotti delle industrie poligrafiche ed editoriali	—	—	—	—	1	18	87	1 616
152	Prodotti delle industrie foto-fono-cinematografiche	—	—	—	—	..	1	368	1 259
155	Ferri e acciai laminati	—	—	—	—	—	720	—	5 714
158	Altri prodotti siderurgici	—	—	—	—	6	1 662	169	22 982
160	Rame e sue leghe	—	254	—	10 687	53	104	2 968	5 791
166	Mercurio	—	—	—	—	2	14	655	4 841
167	Argento, oro e platino	—	30	—	57 124	—	—	—	—
169	Macchine utensili per la lavorazione dei metalli	—	—	—	—	5	4	444	400
170	Altre macchine utensili	—	—	—	—	8	—	608	—
174	Macchine ed apparecchi per l'industria tessile e del vestiario	—	—	—	—	349	133	53 992	13 416
176	Macchine per le industria grafiche	—	—	—	—	—	1	—	402
177	Macchine ed apparecchi per le industrie alimentari	—	—	—	—	—	6	—	800
178	Cuscinetti a rotolamento	—	—	—	—	24	40	5 203	6 722
179	Altre macchine ed apparecchi non elettrici	—	—	—	—	368	47	76 590	9 156
180	Parti staccate di macchine ed apparecchi non elettrici	—	—	—	—	67	85	11 175	17 167
181	Generatori di elettricità, motori elettrici e loro parti	—	—	—	—	—	20	—	1 151
183	Altri apparecchi per l'applicazione dell'elettricità e loro parti	—	—	—	—	16	18	5 176	2 985
184	Orologi e loro parti	—	—	—	—	—	1	—	212
185	Macchine da scrivere e contabili	—	—	—	—	2	23	1 319	9 721
186	Altri prodotti meccanici di precisione	—	—	—	—	47	36	19 271	12 531
187	Velocipedi e loro parti	—	—	—	—	31	12	918	388
188	Motocicli e loro parti	—	—	—	—	3	16	1 830	2 853
189	Autoveicoli	—	—	—	—	226	846	23 661	77 495
						numero			
						28	*112*		
191	Parti staccate di autoveicoli	—	—	—	—	40	48	9 812	6 840
192	Veicoli per strade ferrate e loro parti	—	—	—	—	—	9	—	769
196	Utensili e strumenti per arti e mestieri e per l'agricoltura	—	—	—	—	—	10	—	1 598
197	Bulloni, viti e minuterie metalliche	—	—	—	—	—	365	—	3 294
198	Altri prodotti delle industrie metalmeccaniche	—	1	—	202	76	15	3 481	2 024
200	Lavori di pietre e di minerali non metalliferi (esclusi il marmo e l'alabastro)	—	—	—	978	—	..	—	650
201	Calce, cementi e gesso	—	—	—	—	21 736	3 504	11 626	23 703
202	Materiali da costruzione di terracotta e di materie refrattarie	—	—	—	—	—	3	—	346
203	Porcellane, maioliche e terraglie	—	—	—	—	—	2	—	320
204	Lavori di vetro e di cristallo	—	—	—	—	8	11	722	1 100
207	Anticrittogamici ed antiparassitari per uso agricolo	—	—	—	—	—	3 027	—	17 502
209	Profumerie	—	—	—	—	—	1	—	315
210	Prodotti e preparazioni chimico-farmaceutici	—	—	—	—	78	288	90 617	306 975
211	Estratti per tinta e per concia	42	20	1 335	704	—	—	—	—
212	Colori, lacche, tinture, vernici e smalti	—	—	—	—	14	41	1 180	9 053
216	Materie plastiche artificiali e resine sintetiche	—	—	—	—	132	418	5 922	15 711
217	Altri prodotti chimici inorganici	—	—	—	—	—	1 746	—	9 216
218	Altri prodotti chimici organici	—	175	—	2 325	158	100	35 712	12 252
219	Prodotti vari delle industrie chimiche	—	—	—	—	18	37	5 018	8 065
224	Oli lubrificanti	—	—	—	—	—	1 488	—	6 694
229	Fibre artificiali e sintetiche e loro cascami	—	—	—	—	—	250	—	59 459
230	Pneumatici per ruote di veicoli	—	—	—	—	4	131	341	10 238
232	Cavi e conduttori elettrici isolati	—	—	—	—	—	14	—	926
233	Lampade elettriche e loro parti	—	—	—	—	7	15	622	721
234	Strumenti musicali e loro parti	—	—	—	—	3	3	1 670	1 412
235	Altri prodotti delle industrie manifatturiere varie	—	—	—	—	5	112	1 757	32 800
	Totale			**519 432**	**1 030 559**			**680 403**	**2 149 107**

BORNEO BRITANNICO

14	Semi e frutti oleosi	24 636	75 713	356 863	1 051 193	—	—	—	—
16	Caffè	—	89	—	4 841	—	—	—	—
17	Cacao	3	—	190	—	—	—	—	—
18	Tè, droghe e spezie	3 303	3 805	134 599	284 574	—	—	—	—
21	Fiori freschi, piante vive e altri prodotti vegetali	—	206	—	2 848	—	—	—	—
32	Legno comune, rozzo o semplicemente sgrossato con l'ascia	16 821	140 978	48 763	330 925	—	—	—	—
33	Legno fino, rozzo o semplicemente sgrossato con l'ascia	261 430	701 562	713 458	1 880 326	—	—	—	—

ASIA

segue : Borneo britannico - Cambogia, Laos e Vietnam *segue* Tav. 10

Quantità in quintali (salvo diversa indicazione) e valore in migliaia di lire

N. d'ordine	GRUPPI MERCEOLOGICI		Importazioni				Esportazioni			
			Quantità		Valore		Quantità		Valore	
			1959	1960	1959	1960	1959	1960	1959	1960
36	Gomma elastica greggia		4 491	8 211	192 746	421 675	—	—	—	—
38	Gomme, resine e balsami		1 380	3 332	18 913	47 558	—	—	—	—
39	Prodotti forestali per la tinta e per la concia		—	13	—	1 557	—	—	—	—
43	Altri prodotti della pesca		—	10	—	716	—	—	—	—
68	Carni preparate e grassi animali		—	—	—	—	—	4	—	182
70	Pesci preparati		—	—	—	—	—	..	—	32
71	Conserva di pomodoro e pomodori pelati		—	—	—	—	—	..	—	12
73	Legumi e ortaggi conservati		—	—	—	—	2	5	30	100
81	Altri prodotti destinati all'alimentazione		11	—	636	—	—	—	—	—
82	Oli e grassi per uso industriale		—	78	—	1 073	—	—	—	—
84	Pelli crude non buone da pellicceria		169	234	6 095	10 226	—	—	—	—
88	Vini	*ettolitri*	—	—	—	—	—	3	—	136
89	*Vermut*	»	—	—	—	—	11	5	426	234
90	Acquaviti e liquori	»	—	—	—	—	—	5	—	232
108	Filati di cotone		—	—	—	—	—	..	—	21
112	Filati da cucire		—	—	—	—	10	2	1 142	315
114	Tessuti di cotone puri o misti		—	—	—	—	—	3	—	535
117	Tessuti di fibre tessili artificiali e sintetiche puri o misti		—	—	—	—	—	2	—	579
118	Maglieria e calze di fibre tessili vegetali		—	—	—	—	—	..	—	146
125	Altri prodotti delle industrie tessili		—	—	—	—	—	57	—	7 219
141	Legno comune segato		3 813	4 096	18 489	21 037	—	—	—	—
142	Legno fino segato		18 316	25 687	97 621	134 120	—	—	—	—
144	Mobili di legno, di giunchi, di vimini		—	—	—	—	—	1	—	104
146	Altri lavori di legno, di giunchi, di vimini		—	—	—	—	—	1	—	185
150	Carta e cartoni lavorati e in lavori		—	—	—	—	20	6	542	312
151	Prodotti delle industrie poligrafiche ed editoriali		—	—	—	—	—	1	—	5
152	Prodotti delle industrie foto-fono-cinematografiche		—	—	—	—	—	..	—	32
158	Altri prodotti siderurgici		—	—	—	—	—	15	—	267
169	Macchine utensili per la lavorazione dei metalli		—	—	—	—	—	4	—	255
170	Altre macchine utensili		—	—	—	—	11	9	527	600
179	Altre macchine ed apparecchi non elettrici		—	—	—	—	—	28	—	3 469
180	Parti staccate di macchine ed apparecchi non elettrici		—	—	—	—	—	52	—	8 565
183	Altri apparecchi per l'applicazione dell'elettricità e loro parti		—	—	—	—	—	2	—	335
186	Altri prodotti meccanici di precisione		—	—	—	—	—	4	—	2 547
188	Motocicli e loro parti		—	—	—	—	73	—	8 176	—
191	Parti staccate di autoveicoli		—	—	—	—	13	95	559	4 627
197	Bulloni, viti e minuterie metalliche		—	—	—	—	—	2	—	166
198	Altri prodotti delle industrie metalmeccaniche		—	—	—	—	—	115	—	3 270
199	Marmo e alabastro lavorati		—	—	—	—	25	—	310	—
200	Lavori di pietre e di minerali non metalliferi (esclusi il marmo e l'alabastro»		—	—	—	—	—	2	—	102
202	Materiali da costruzione di terracotta e di materie refrattarie		—	—	—	—	3 548	137	18 734	832
210	Prodotti e preparazioni chimico-farmaceutici		—	—	—	—	1	..	578	1 482
216	Materie plastiche artificiali e resine sintetiche		—	—	—	—	—	6	—	383
218	Altri prodotti chimici organici		—	—	—	—	—	..	—	46
219	Prodotti vari delle industrie chimiche		—	—	—	—	—	46	—	10 438
231	Altri lavori di gomma elastica		6	—	1 974	—	—	—	—	—
234	Strumenti musicali e loro parti		—	—	—	—	—	2	—	478
235	Altri prodotti delle industrie manifatturiere varie		—	—	—	—	—	9	—	1 521
	Totale				**1 590 347**	**4 192 669**			**31 024**	**49 764**

CAMBOGIA, LAOS E VIETNAM

12	Vegetali filamentori greggi, escluso il cotone		—	142	—	2 958	—	—	—	—
17	Cacao		—	202	—	7 544	—	—	—	—
18	Tè, droghe e spezie		—	—	—	—	26	—	2 242	—
33	Legno fino, rozzo o semplicemente sgrossato con l'ascia		—	480	—	1 384	—	—	—	—
36	Gomma elastica greggia		17 377	32 885	770 367	1 620 690	—	—	—	—
38	Gomme, resine e balsami		1	2	476	737	—	—	—	—
53	Carbon fossile		95 090	—	110 169	—	—	—	—	—
57	Altri minerali non metalliferi		—	—	—	—	1 535	914	7 598	5 190
61	Paste di frumento		—	—	—	—	26	26	805	702
68	Carni preparate e grassi animali		—	—	—	—	—	1	—	85
69	Pesci secchi, salati o affumicati		—	—	—	—	—	28	—	1 857
71	Conserva di pomodoro e pomodori pelati		—	—	—	—	—	46	—	740
72	Conserve e succhi di frutta		—	—	—	—	—	24	—	460
73	Legumi e ortaggi conservati		—	—	—	—	—	47	—	1 144
88	Vini	*ettolitri*	—	—	—	—	203	56	8 445	1 904
89	Vermut	»	—	—	—	—	32	1	1 453	54
97	Lavori in pelle o cuoio		—	—	—	—	—	..	—	77
106	Cascami di seta		—	426	—	17 459	—	—	—	—

segue Tav. 10

segue: **Cambogia, Laos e Vietnam**

Quantità in quintali (salvo diversa indicazione) e valore in migliaia di lire

N. d'ordine	GRUPPI MERCEOLOGICI	Importazioni				Esportazioni			
		Quantità		Valore		Quantità		Valore	
		1959	1960	1959	1960	1959	1960	1959	1960
108	Filati di cotone	—	—	—	—	—	56	—	1 080
109	Filati di lana	—	—	—	—	100	401	26 504	107 250
110	Seta tratta e filati di cascami di seta	—	40	—	23 818	—	—	—	—
111	Filati di fibre tessili artificiali e sintetiche e dei loro cascami	—	—	—	—	1 300	625	81 258	41 666
112	Filati da cucire	—	—	—	—	12	29	2 995	3 969
113	Tessuti di vegetali filamentosi, puri o misti (escluso il cotone)	—	—	—	—	—	1	—	139
114	Tessuti di cotone puri o misti	—	—	—	—	295	661	61 592	121 705
115	Tessuti di lana puri o misti	—	—	—	—	—	3	—	1 776
116	Tessuti di seta puri o misti	—	—	—	—	—	..	—	497
117	Tessuti di fibre tessili artificiali e sintetiche puri o misti	—	—	—	—	13	152	2 162	21 268
121	Maglieria e calze di fibre tessili artificiali e sintetiche	—	—	—	—	418	400	71 153	63 330
123	Passamanerie, nastri e galloni	—	—	—	—	—	91	—	15 376
125	Altri prodotti delle industrie tessili	—	—	—	—	1	3	86	331
130	Oggetti cuciti di fibre tessili vegetali	—	—	—	—	—	2 246	—	117 357
131	Oggetti cuciti di lana	—	—	—	—	25	45	2 694	1 864
133	Oggetti cuciti di fibre tessili artificiali e sintetiche	—	—	—	—	3	4	3 098	1 481
136	Calzature di pelle	—	—	—	—	—	3	—	1 530
	paia						992		
139	Ombrelli e mazze da appoggio	—	—	—	—	—	..	—	19
140	Altri prodotti dell'industria del vestiario, dell'abbigliamento, dell'arredamento e affini	—	—	—	—	—	7	—	1 416
144	Mobili di legno, di giunchi, di vimini	—	—	—	—	—	2	—	156
145	Carri da strade	—	—	—	—	—	22	—	1 651
146	Altri lavori di legno, di giunchi, di vimini	—	..	—	32	—	4	—	252
147	Lavori di sughero	—	—	—	—	—	51	—	2 187
149	Carta e cartoni semplici	—	—	—	—	—	3 379	—	30 475
150	Carta e cartoni lavorati e in lavori	—	—	—	—	86	507	2 284	13 567
151	Prodotti delle industrie poligrafiche ed editoriali	—	—	—	—	1	21	188	925
152	Prodotti delle industrie foto-fono-cinematografiche	—	—	—	—	13	9	1 363	1 561
155	Ferri e acciai laminati	—	—	—	—	9 006	19 347	63 685	165 313
158	Altri prodotti siderurgici	—	—	—	—	21	1 882	540	37 290
159	Alluminio e sue leghe	—	—	—	—	90	2 504	3 606	87 733
160	Rame e sue leghe	—	—	—	—	2 991	3 136	130 656	143 312
166	Mercurio	—	—	—	—	2	—	819	—
169	Macchine utensili per la lavorazione dei metalli	—	—	—	—	239	151	19 180	22 789
171	Macchine motrici non elettriche	—	—	—	—	94	350	17 002	55 859
172	Macchine e apparecchi agricoli	—	—	—	—	—	41	—	3 040
173	Macchine per l'estrazione ed il trattamento dei minerali	—	—	—	—	27	58	2 449	7 777
174	Macchine ed apparecchi per l'industria tessile e del vestiario	—	—	—	—	40	877	6 823	175 322
175	Macchine per la lavorazione della carta e dei cartoni	—	—	—	—	256	867	25 939	58 011
176	Macchine per le industrie grafiche	—	—	—	—	..	—	1 917	—
177	Macchine ed apparecchi per le industrie alimentari	—	—	—	—	—	24	—	4 280
178	Cuscinetti a rotolamento	—	—	—	—	35	128	9 450	18 129
179	Altre macchine ed apparecchi non elettrici	—	—	—	—	863	2 002	82 639	163 680
180	Parti staccate di macchine ed apparecchi non elettrici	—	—	—	—	97	1 884	21 340	147 675
181	Generatori di elettricità, motori elettrici e loro parti	—	—	—	—	616	749	32 893	67 832
182	Apparecchi per telecomunicazioni e loro parti	—	—	—	—	5	2	1 903	2 702
183	Altri apparecchi per l'applicazione dell'elettricità e loro parti	—	—	—	—	41	312	6 373	57 821
185	Macchine da scrivere e contabili	—	—	—	—	25	84	15 739	55 302
186	Altri prodotti meccanici di precisione	—	—	—	—	47	20	11 618	13 340
187	Velocipedi e loro parti	—	—	—	—	4 447	1 970	231 910	118 608
188	Motocicli e loro parti	—	—	—	—	1 649	2 440	249 510	353 142
189	Autoveicoli	—	—	—	—	2 108	3 986	267 471	465 033
	numero					*1 065*	*1 579*		
190	Trattori	—	—	—	—	203	223	15 930	14 886
	numero					*2*	*5*		
191	Parti staccate di autoveicoli	—	—	—	—	210	421	48 685	63 449
195	Getti di ghisa	—	—	—	—	103	—	6 156	—
196	Utensili e strumenti per arti e mestieri e per l'agricoltura	—	—	—	—	71	57	2 302	4 020
197	Bulloni, viti e minuterie metalliche	—	—	—	—	5 115	8 394	75 746	138 702
198	Altri prodotti delle industrie metalmeccaniche	—	—	—	—	1 372	1 498	89 258	95 885
199	Marmo e alabastro lavorati	—	—	—	—	308	962	6 732	18 836
200	Lavori di pietre e di minerali non metalliferi (esclusi il marmo e l'alabastro)	—	—	—	—	738	1 290	24 378	28 184
201	Calce, cementi e gesso	—	—	—	—	109 230	—	107 455	—
202	Materiali da costruzione di terracotta e di materie refrattarie	—	—	—	—	1 328	134	15 824	708

ASIA

segue : **Cambogia, Laos e Vietnam - Ceylon** *segue* **Tav. 10**

Quantità in quintali (salvo diversa indicazione) e valore in migliaia di lire

N. d'ordine	GRUPPI MERCEOLOGICI	Importazioni				Esportazioni			
		Quantità		Valore		Quantità		Valore	
		1959	1960	1959	1960	1959	1960	1959	1960
203	Porcellane, maioliche e terraglie	—	..	—	29	435	960	12 375	25 651
204	Lavori di vetro e di cristallo	—	—	—	—	160	484	6 277	14 193
206	Concimi chimici	—	—	—	—	—	2 594	—	11 678
208	Saponi, glicerina e lavori di cera	—	—	—	—	—	4	—	263
209	Profumerie	—	—	—	—	—	..	—	24
210	Prodotti e preparazioni chimico-farmaceutici	—	—	—	—	997	1 677	728 187	874 572
212	Colori, lacche, tinture, vernici e smalti	—	—	—	—	11	4	783	477
213	Inchiostri, destrine, colle, ceralacca e affini	—	—	—	—	—	288	—	5 929
215	Gomma elastica sintetica	—	—	—	—	—	1	—	40
216	Materie plastiche artificiali e resine sintetiche	—	—	—	—	68	376	3 386	13 224
217	Altri prodotti chimici inorganici	—	—	—	—	161	907	653	4 259
218	Altri prodotti chimici organici	—	—	—	—	2 656	4 513	62 165	108 252
219	Prodotti vari delle industrie chimiche	—	—	—	—	—	87	—	1 681
229	Fibre artificiali e sintetiche e loro cascami	—	—	—	—	4 904	—	145 140	—
230	Pneumatici per ruote di veicoli	—	—	—	—	3 071	3 782	279 272	326 049
231	Altri lavori di gomma elastica	—	—	—	—	1	18	861	2 356
232	Cavi e conduttori elettrici isolati	—	—	—	—	—	308	—	21 088
233	Lampade elettriche e loro parti	—	—	—	—	53	329	5 695	22 877
234	Strumenti musicali e loro parti	—	—	—	—	3	9	1 014	3 299
235	Altri prodotti delle industrie manifatturiere varie	—	—	—	—	102	370	30 539	80 784
	Totale			**881 012**	**1 674 651**			**3 148 195**	**4 670 397**

CEYLON

6	Legumi e ortaggi freschi	—	—	—	—	94 809	97 263	270 583	275 294
7	Legumi e ortaggi secchi	—	—	—	—	7 093	—	40 780	—
9	Frutta tropicali	130	321	2 900	5 622	—	—	—	—
10	Altre frutta fresche	—	—	—	—	4 870	9 350	64 643	118 923
11	Altre frutta secche	—	—	—	—	28	36	1 838	1 831
12	Vegetali filamentosi greggi, escluso il cotone	20 025	38 053	197 491	490 577	—	—	—	—
14	Semi e frutti oleosi	6	—	164	—	—	—	—	—
16	Caffè	9	51	434	2 593	—	—	—	—
17	Cacao	1 920	1 328	103 341	64 683	—	—	—	—
18	Tè, droghe e spezie	9 231	9 636	858 510	880 597	—	—	—	—
21	Fiori freschi, piante vive e altri prodotti vegetali	10	102	87	724	—	—	—	—
26	Animali da cortile e selvaggina	..	2	134	242	..	..	279	761
27	Altri animali vivi	23	33	3 881	4 185	—	23	—	4 901
29	Uova di volatili	—	10	—	1 122	—	—	—	—
33	Legno fino, rozzo o semplicemente sgrossato con l'ascia	298	41	4 614	787	—	—	—	—
36	Gomma elastica greggia	34 437	25 729	1 598 621	1 379 752	—	—	—	—
39	Prodotti forestali per la tinta e per la concia	50	—	2 355	—	—	—	—	—
40	Prodotti forestali da intreccio e da intaglio	60	250	2 026	6 771	—	—	—	—
41	Altri prodotti forestali	5	51	390	1 360	—	—	—	—
42	Pesce fresco e congelato	—	1	—	558	—	—	—	—
49	Rottami di ghisa, ferro e acciaio	—	50	—	2 684	—	—	—	—
51	Rottami di altri metalli non ferrosi	—	351	—	9 912	—	—	—	—
54	Oli greggi di petrolio	—	—	—	—	—	2	—	283
55	Marmo e alabastro greggi	—	—	—	—	364	1 164	673	1 211
57	Altri minerali non metalliferi	2	51	20	623	962	369	4 538	2 103
58	Riso semigreggio e lavorato	—	—	—	—	15	28	218	300
59	Farina di frumento	—	—	—	—	—	110 818	—	426 643
61	Paste di frumento	—	—	—	—	54	45	1 228	1 143
65	Prodotti dolciari	—	41	—	2 289	16	41	800	2 643
68	Carni preparate e grassi animali	—	—	—	—	3	8	415	236
70	Pesci preparati	—	—	—	—	1	—	79	13
71	Conserva di pomodoro e pomodori pelati	—	—	—	—	28	14	2 606	300
72	Conserve e succhi di frutta	—	—	—	—	18	60	342	2 328
73	Legumi e ortaggi conservati	164	—	2 751	—	2	15	98	387
74	Estratti di carne, brodi e minestre	—	—	—	—	1	—	21	—
76	Formaggi di pasta dura e semidura	—	—	—	—	4	3	407	288
77	Formaggi di pasta molle e fusi	—	—	—	—	6	5	364	300
79	Olio di oliva alimentare	—	—	—	—	23	—	948	—
80	Oli e grassi per uso alimentare	398	876	8 935	16 895	—	—	—	—
81	Altri prodotti destinati all'alimentazione	37	88	814	1 807	1	—	24	—
82	Oli e grassi per uso industriale	103 914	165 028	2 376 742	3 378 979	—	—	—	—
87	Altri prodotti non destinati all'alimentazione	—	17	—	2 323	—	—	—	—
88	Vini *ettolitri*	—	—	—	—	14	35	672	1 170
89	Vermut »	—	—	—	—	46	54	2 135	2 641
90	Acquaviti e liquori »	—	—	—	—	2	3	235	180
97	Lavori in pelle o cuoio	—	—	—	—	24	6	2 380	1 691
98	Cascami della lavorazione delle pelli e del cuoio	—	29	—	526	—	—	—	—
99	Vegetali filamentosi pettinati o cardati (escluso il cotone)	527	2 737	6 148	43 279	—	—	—	—
107	Filati di vegetali filamentosi (escluso il cotone)	23	176	247	2 650	—	—	—	—

segue Tav. 10 — *segue* : **Ceylon**

Quantità in quintali (salvo diversa indicazione) e valore in migliaia di lire

N. d'ordine	GRUPPI MERCEOLOGICI	Importazioni				Esportazioni			
		Quantità		Valore		Quantità		Valore	
		1959	1960	1959	1960	1959	1960	1959	1960
108	Filati di cotone	—	—	—	—	2	23	344	5 187
111	Filati di fibre tessili artificiali e sintetiche e dei loro cascami	—	—	—	—	2	4	783	226
112	Filati da cucire	—	—	—	—	6	28	908	5 074
114	Tessuti di cotone puri o misti	—	—	—	—	—	2	—	778
115	Tessuti di lana puri o misti	—	—	—	—	6	4	1 383	2 333
117	Tessuti di fibre tessili artificiali e sintetiche puri o misti	—	—	—	—	94	23	23 685	9 048
118	Maglieria e calze di fibre tessili vegetali	—	—	—	—	—	4	—	1 626
120	Maglieria e calze di seta	—	—	—	—	9	—	1 476	—
121	Maglieria e calze di fibre tessili artificiali e sintetiche	—	—	—	—	42	18	7 931	3 102
122	Tessuti speciali	—	—	—	—	—	..	—	267
123	Passamanerie, nastri e galloni	—	—	—	—	1	1	831	617
124	Cordami, cordicelle e spago	—	—	—	—	—	21	—	794
125	Altri prodotti delle industrie tessili	—	—	—	—	—	10	—	835
126	Feltri per cappelli	—	—	—	—	—	1	—	419
	numero						*1 800*		
128	Cappelli di feltro	—	—	—	—	—	1	—	779
	numero						*683*		
130	Oggetti cuciti di fibre tessili vegetali	—	—	—	—	49	118	3 406	5 637
131	Oggetti cuciti di lana	—	—	—	—	—	—	..	36
132	Oggetti cuciti di seta	—	—	—	—	—	..	—	52
133	Oggetti cuciti di fibre tessili artificiali e sintetiche	—	—	—	—	—	..	—	221
136	Calzature di pelle	—	—	—	—	5	12	3 791	9 153
	paia					*1 225*	*2 997*		
138	Bottoni	—	—	—	—	..	..	51	52
140	Altri prodotti dell'industria del vestiario, dell'abbigliamento, dell'arredamento e affini	—	—	—	—	3	13	482	2 496
142	Legno fino segato	—	50	—	389	—	—	—	—
144	Mobili di legno, di giunchi, di vimini	—	—	—	—	—	..	—	56
146	Altri lavori di legno, di giunchi, di vimini	—	—	—	—	30	61	2 978	5 667
147	Lavori di sughero	—	—	—	—	—	2	—	94
148	Pasta per la fabbricazione della carta	—	—	—	—	30	—	740	—
149	Carta e cartoni semplici	—	—	—	—	51	25	922	525
150	Carta e cartoni lavorati e in lavori	—	—	—	—	324	568	9 105	16 538
151	Prodotti delle industrie poligrafiche ed editoriali	—	—	—	—	4	31	324	2 043
152	Prodotti delle industrie foto-fono-cinematografiche	—	—	—	—	1	..	693	98
155	Ferri e acciai laminati	—	—	—	—	435	2 777	4 454	19 993
158	Altri prodotti siderurgici	—	—	—	—	171	2 270	1 524	22 736
159	Alluminio e sue leghe	—	—	—	—	—	61	—	2 856
160	Rame e sue leghe	—	—	—	—	59	190	2 923	9 248
163	Stagno e sue leghe	—	7	—	924	—	—	—	—
166	Mercurio	—	—	—	—	21	5	7 913	1 917
169	Macchine utensili per la lavorazione dei metalli	—	—	—	—	94	—	6 300	—
170	Altre macchine utensili	—	—	—	—	6	9	1 897	575
174	Macchine ed apparecchi per l'industria tessile e del vestiario	—	—	—	—	239	305	46 519	56 957
176	Macchine per le industrie grafiche	—	—	—	—	60	200	7 429	22 841
178	Cuscinetti a rotolamento	—	—	—	—	68	16	12 456	2 696
179	Altre macchine ed apparecchi non elettrici	—	—	—	—	303	409	19 001	32 566
180	Parti staccate di macchine ed apparecchi non elettrici	—	—	—	—	188	216	40 909	35 150
181	Generatori di elettricità, motori elettrici e loro parti	—	—	—	—	42	336	2 444	20 066
182	Apparecchi per telecomunicazioni e loro parti	—	—	—	—	—	1	—	367
183	Altri apparecchi per l'applicazione dell'elettricità e loro parti	—	—	—	—	2	89	619	14 415
184	Orologi e loro parti	—	—	—	—	20	88	2 920	12 050
185	Macchine da scrivere e contabili	—	—	—	—	35	35	26 370	15 714
186	Altri prodotti meccanici di precisione	—	—	—	—	7	15	3 470	7 372
187	Velocipedi e loro parti	—	—	—	—	16	13	931	938
188	Motocicli e loro parti	—	—	—	—	567	518	77 008	76 929
189	Autoveicoli	—	—	—	—	4 070	4 013	286 551	287 167
	numero					*516*	*529*		
190	Trattori	—	—	—	—	—	201	—	15 557
	numero						*2*		
191	Parti staccate di autoveicoli	—	—	—	—	118	160	19 759	28 049
194	Natanti e loro parti	—	—	—	—	—	4	—	2 728
195	Getti di ghisa	—	—	—	—	—	8	—	196
196	Utensili e strumenti per arti e mestieri e per l'agricoltura	—	—	—	—	2	10	367	1 857
197	Bulloni, viti e minuterie metalliche	—	—	—	—	4 771	12 399	51 055	125 073
198	Altri prodotti delle industrie metalmeccaniche	—	—	—	—	3 737	6 279	78 280	125 395
199	Marmo e alabastro lavorati	—	—	—	—	1 117	2 030	9 926	20 891
200	Lavori di pietre e di minerali non metalliferi (esclusi il marmo e l'alabastro)	—	..	—	1 484	420	661	6 096	10 902
202	Materiali da costruzione di terracotta e di materie refrattarie	—	—	—	—	1 675	888	7 831	5 140
203	Porcellane, maioliche e terraglie	—	—	—	—	94	260	4 086	9 597

ASIA

segue : **Ceylon - Cina continentale** *segue* **Tav. 10**

Quantità in quintali (salvo diversa indicazione) e valore in migliaia di lire

N. d'ordine	GRUPPI MERCEOLOGICI	Importazioni				Esportazioni			
		Quantità		Valore		Quantità		Valore	
		1959	1960	1959	1960	1959	1960	1959	1960
204	Lavori di vetro e di cristallo	—	—	—	—	15	416	1 975	12 049
205	Esplosivi, fiammiferi e preparazioni infiammabili	—	—	—	—	—	..	—	3 916
206	Concimi chimici	—	—	—	—	—	50	—	77
207	Anticrittogamici ed antiparassitari per uso agricolo	—	—	—	—	454	3 714	3 076	19 416
209	Profumerie	—	—	—	—	10	17	1 808	2 902
210	Prodotti e preparazioni chimico-farmaceutici	5	17	2 447	4 266	76	188	58 907	114 177
212	Colori, lacche, tinture, vernici e smalti	—	—	—	—	87	58	23 030	19 700
213	Inchiostri, destrine, colle, ceralacca e affini	—	—	—	—	—	10	—	174
214	Oli essenziali, essenze e terpeni degli oli essenziali	349	153	24 706	23 927	—	—	—	—
216	Materie plastiche artificiali e resine sintetiche	—	—	—	—	350	147	20 923	5 091
217	Altri prodotti chimici inorganici	—	10	—	1 367	25 200	102 857	1 294	1 523
218	Altri prodotti chimici organici	—	—	—	—	355	252	7 857	15 758
219	Prodotti vari delle industrie chimiche	—	10	—	96	247	589	50 848	93 873
224	Oli lubrificanti	—	—	—	—	—	55	—	1 142
230	Pneumatici per ruote di veicoli	—	—	—	—	2 351	850	173 704	75 546
231	Altri lavori di gomma elastica	—	—	—	—	5	10	1 086	1 570
232	Cavi e conduttori elettrici isolati	—	—	—	—	—	6	—	326
233	Lampade elettriche e loro parti	—	—	—	—	5	9	835	944
234	Strumenti musicali e loro parti	—	—	—	—	5	27	1 704	9 536
235	Altri prodotti delle industrie manifatturiere varie	2	—	372	—	81	223	21 635	41 578
	Totale			**5 198 130**	**6 333 993**			**1 553 859**	**2 326 559**

CINA CONTINENTALE

5	Altri cereali	19 962	2 011	63 339	6 104	—	—	—	—
7	Legumi e ortaggi secchi	—	67 277	—	333 380	—	—	—	—
11	Altre frutta secche	—	—	—	—	—	10	—	654
12	Vegetali filamentosi greggi, escluso il cotone	1 832	1 305	30 116	25 047	—	—	—	—
13	Cotone in massa, greggio	—	1 140	—	8 862	—	—	—	—
14	Semi e frutti oleosi	389 057	1 262 255	2 515 467	7 663 077	—	—	—	—
15	Semi e frutti da sementa	28	1 001	5 068	5 145	—	—	—	—
18	Tè, droghe e spezie	—	100	—	3 823	—	—	—	—
17	Cacao	1 408	1 247	69 786	56 714	—	—	—	—
20	Piante e parti di piante, semi e frutti, medicinali	1 407	1 503	130 394	142 638	49	—	530	—
21	Fiori freschi, piante vive e altri prodotti vegetali	20 253	15	69 970	344	—	—	—	—
28	Lane sudice	—	49	—	2 055	—	—	—	—
29	Uova di volatili	14 571	14 152	508 897	485 627	—	—	—	—
30	Pelo	905	1 388	143 559	460 039	—	—	—	—
31	Altri prodotti degli allevamenti zootecnici	3 028	4 712	28 698	43 119	—	—	—	—
32	Legno comune, rozzo o semplicemente sgrossato con l'ascia	—	3 424	—	9 362	—	—	—	—
33	Legno fino, rozzo o semplicemente sgrossato con l'ascia	—	1 515	—	7 103	—	—	—	—
35	Sughero greggio	—	—	—	—	—	500	—	12 318
37	Prodotti forestali commestibili	67	137	2 944	7 164	—	—	—	—
39	Prodotti forestali per la tinta e per la concia	—	20	—	156	—	—	—	—
40	Prodotti forestali da intreccio e da intaglio	1 416	2 458	32 685	53 802	—	—	—	—
42	Pesce fresco e congelato	644	525	7 744	2 119	—	—	—	—
45	Altri prodotti della caccia	1 241	2 176	59 463	116 826	—	—	—	—
46	Minerali di ferro	—	100	—	383	—	—	—	—
48	Altri minerali metalliferi	9 394	3 965	29 588	20 995	—	—	—	—
53	Carbon fossile	14 886	96 000	15 497	95 730	—	—	—	—
57	Altri minerali non metalliferi	71	2 060	281	7 025	—	—	—	—
58	Riso semigreggio e lavorato	2 544	5 905	13 532	27 415	—	—	—	—
67	Carni fresche e congelate	34	100	1 166	3 128	—	..	—	4
70	Pesci preparati	—	—	—	—	—	1	—	42
71	Conserva di pomodoro e pomodori pelati	—	—	—	—	..	1	34	13
72	Conserve e succhi di frutta	—	—	—	—	—	1	—	16
73	Legumi e ortaggi conservati	—	12	—	694	3	1	58	29
78	Caseina e prodotti derivati	125	160	2 833	3 349	—	—	—	—
80	Oli e grassi per uso alimentare	51 562	52 980	687 602	731 352	—	—	—	—
82	Oli e grassi per uso industriale	3 511	11 819	70 304	258 599	—	—	—	—
84	Pelli crude non buone da pellicceria	8 789	6 917	560 723	639 667	—	—	—	—
85	Piume e penne greggie	2	6	526	2 872	—	—	—	—
86	Budella e caglioli	147	44	31 230	4 092	—	—	—	—
87	Altri prodotti non destinati all'alimentazione	14 812	8 124	642 762	549 178	—	—	—	—
90	Acquaviti e liquori *ettolitri*	—	5	—	458	—	—	—	—
92	Alcool etilico »	—	—	—	—	—	..	—	51
95	Pelli conciate senza pelo	—	3	—	1 530	—	—	—	—
96	Pelli conciate col pelo	—	—	—	—	—	..	—	1 068
97	Lavori in pelle o cuoio	1	—	90	—	—	..	—	190
98	Cascami della lavorazione delle pelli e del cuoio	89	140	20 971	42 236	—	—	—	—
99	Vegetali filamentosi pettinati o cardati (escluso il cotone)	15	—	756	—	—	—	—	—
104	Cascami di cotone	1 073	1 505	14 460	23 347	—	—	—	—
106	Cascami di seta	797	1 095	126 371	371 387	—	—	—	—

Quantità in quintali (salvo diversa indicazione) e valore in migliaia di lire

N. d'ordine	GRUPPI MERCEOLOGICI	Importazioni				Esportazioni			
		Quantità		Valore		Quantità		Valore	
		1959	1960	1959	1960	1959	1960	1959	1960
110	Seta tratta e filati di cascami di seta	3 831	3 031	1 738 235	1 617 483	—	—	—	—
111	Filati di fibre tessili artificiali e sintetiche e dei loro cascami	—	7	—	6 681	96 084	82 291	5 334 013	4 583 806
114	Tessuti di cotone puri o misti	239	909	18 386	80 121	..	4	115	994
115	Tessuti di lana puri o misti	—	—	—	—	15	79	2 091	8 561
116	Tessuti di seta puri o misti	3	104	2 212	102 454	1	4	1 275	5 065
117	Tessuti di fibre tessili artificiali e sintetiche puri o misti	—	131	—	10 995	..	6	1 105	3 522
118	Maglieria e calze di fibre tessili vegetali	—	—	—	—	1	..	1 007	24
119	Maglieria e calze di lana	—	—	—	—	1	2	1 248	2 484
121	Maglieria e calze di fibre tessili artificiali e sintetiche	—	—	—	—	..	4	216	4 367
122	Tessuti speciali	—	..	—	173	—	6	—	1 950
123	Passamanerie, nastri e galloni	..	..	55	93	—	5	—	1 353
124	Cordami, cordicelle e spago	6	..	112	—	—	—	—	—
125	Altri prodotti delle industrie tessili	160	350	44 504	36 450	147	46	2 787	2 633
127	Cappelli di paglia e di materie affini	12	8	11 947	8 621	—	—	—	—
	numero	*70*	*140*						
128	Cappelli di feltro	—	—	—	—	—	..	—	6
	numero						*8*		
129	Cappelli di altre materie e berretti	3	—	3 646	—	—	—	—	—
	numero	*74*							
130	Oggetti cuciti di fibre tessili vegetali	7	39	6 270	19 880	—	148	—	34 992
131	Oggetti cuciti di lana	—	—	—	—	—	—	—	26
132	Oggetti cuciti di seta	1	—	378	—	1	1	2 023	2 793
133	Oggetti cuciti di fibre tessili artificiali e sintetiche	—	—	—	—	..	—	103	—
134	Lavori da pellicciaio	—	1	—	601	—	—	—	—
136	Calzature di pelle	—	—	—	—	1	6	564	2 250
	paia					*342*	*919*		
137	Calzature non di pelle (escluse quelle di gomma elastica) e loro parti	—	57	—	5 593	—	—	—	—
138	Bottoni	—	—	—	—	—	..	—	131
139	Ombrelli e mazze da appoggio	—	2	—	176	—	—	—	—
140	Altri prodotti dell'industria del vestiario, dello abbigliamento, dell'arredamento e affini	3 627	5 116	197 935	332 443	2	2	197	367
141	Legno comune segato	—	—	—	—	—	2 000	—	18 844
144	Mobili di legno, di giunchi, di vimini	—	66	—	5 481	—	—	—	—
146	Altri lavori di legno, di giunchi, di vimini	193	263	12 077	15 734	..	1	5	469
149	Carta e cartoni semplici	—	—	—	—	164	510	8 268	21 534
150	Carta e cartoni lavorati e in lavori	113	—	3 162	—	1 042	495	54 858	19 998
151	Prodotti delle industrie poligrafiche ed editoriali	..	2	98	474	1	31	317	10 163
152	Prodotti delle industrie foto-fono-cinematografiche	—	1	—	799	1	..	638	507
153	Ghisa comune, greggia	—	56 100	—	182 780	—	—	—	—
155	Ferri e acciai laminati	—	—	—	—	120 489	99 419	1 535 261	1 310 690
156	Ghise speciali e ferro-leghe comuni	—	—	—	—	750	9 600	18 655	183 195
158	Altri prodotti siderurgici	—	—	—	—	63 148	150 917	843 114	2 099 649
159	Alluminio e sue leghe	—	—	—	—	3 174	341	89 784	27 979
160	Rame e sue leghe	—	—	—	—	1 903	4 829	101 169	259 706
163	Stagno e sue leghe	86	20	11 124	2 714	—	—	—	—
164	Nichelio e sue leghe	—	—	—	—	—	1	—	266
165	Altri metalli comuni e loro leghe	—	133	—	3 431	7 500	400	274 150	16 000
167	Argento, oro e platino	—	..	—	295	—	—	—	—
169	Macchine utensili per la lavorazione dei metalli	—	—	—	—	56	16	10 447	1 404
170	Altre macchine utensili	—	—	—	—	—	1	—	210
173	Macchine per l'estrazione ed il trattamento dei minerali	—	—	—	—	4	—	571	—
174	Macchine ed apparecchi per l'industria tessile e del vestiario	—	—	—	—	53	280	14 284	48 996
176	Macchine per l'industrie grafiche	—	—	—	—	258	—	40 838	—
177	Macchine ed apparecchi per le industrie alimentari	—	—	—	—	5	3	690	991
178	Cuscinetti a rotolamento	—	—	—	—	1 702	875	191 876	104 134
179	Altre macchine ed apparecchi non elettrici	—	—	—	—	207	339	27 148	39 364
180	Parti staccate di macchine ed apparecchi non elettrici	—	—	—	—	334	1 140	65 822	79 394
181	Generatori di elettricità, motori elettrici e loro parti	—	—	—	—	180	1 993	14 961	107 330
182	Apparecchi per telecomunicazioni e loro parti	—	—	—	—	23	32	35 863	42 426
183	Altri apparecchi per l'applicazione dell'elettricità e loro parti	—	—	—	—	5	19	797	3 504
185	Macchine da scrivere e contabili	—	—	—	—	..	9	207	5 146
186	Altri prodotti meccanici di precisione	..	5	294	1 536	45	56	48 335	69 923
188	Motocicli e loro parti	—	—	—	—	27	11	6 937	978
189	Autoveicoli	—	—	—	—	33	35	2 815	4 565
	numero					*6*	*16*		
190	Trattori	—	—	—	—	—	20	—	1 534
	numero						*1*		
191	Parti staccate di autoveicoli	—	—	—	—	125	67	11 175	5 660
195	Getti di ghisa	—	—	—	—	—	4	—	570
196	Utensili e strumenti per arti e mestieri e per l'agricoltura	2	—	93	—	—	85	—	7 774

ASIA

segue : **Cina continentale - Cipro** *segue* **Tav. 10**

Quantità in quintali (salvo diversa indicazione) e valore in migliaia di lire

N. d'ordine	GRUPPI MERCEOLOGICI	Importazioni				Esportazioni			
		Quantità		Valore		Quantità		Valore	
		1959	1960	1959	1960	1959	1960	1959	1960
197	Bulloni, viti e minuterie metalliche	—	—	—	—	15	—	1 204	—
198	Altri prodotti delle industrie metalmeccaniche	8	54	1 611	10 514	11 245	6 141	277 283	153 987
199	Marmo e alabastro lavorati	10	—	741	—	—	—	—	—
200	Lavori di pietre e di minerali non metalliferi (esclusi il marmo e l'alabastro)	12	67	8 472	15 355	..	1 009	21 511	127 272
202	Materiali da costruzione di terracotta e di materie refrattarie	—	—	—	—	—	9	—	492
203	Porcellane, maioliche e terraglie	238	302	14 512	20 264	2	23	334	1 309
204	Lavori di vetro e di cristallo	750	1 879	2 236	5 922	29	48	21 718	1 449
206	Concimi chimici	—	—	—	—	3 607 097	2 868 774	8 764 766	6 582 362
208	Saponi, glicerina e lavori di cera	20	—	1 738	—	—	—	—	—
209	Profumerie	240	713	65 181	68 697	—	—	—	—
210	Prodotti e preparazioni chimico-farmaceutici	656	352	48 078	27 764	168	263	226 085	162 298
211	Estratti per tinta e per concia	106	71	8 839	4 925	—	—	—	—
212	Colori, lacche, tinture, vernici e smalti	—	—	—	—	10	5	7 439	634
213	Inchiostri, destrine, colle, ceralacca e affini	—	—	—	—	—	98	—	796
214	Oli essenziali, essenze e terpeni degli oli essenziali	174	450	10 475	29 630	1	9	2 214	2 266
215	Gomma elastica sintetica	—	—	—	—	47 476	128 082	1 469 213	3 955 329
216	Materie plastiche artificiali e resine sintetiche	—	—	—	—	8 065	12 755	317 177	625 575
217	Altri prodotti chimici inorganici	2 060	2 127	20 272	34 012	5 800	17 159	108 704	231 418
218	Altri prodotti chimici organici	345	198	46 458	12 001	155 387	57 036	2 695 826	1 033 711
219	Prodotti vari delle industrie chimiche	15 263	5976	169 664	137 677	102	292	44 056	68 025
224	Oli lubrificanti	—	—	—	—	10 003	—	—	68 288
227	Derivati della distillazione del carbon fossile	—	—	—	—	—	1 350	—	30 697
229	Fibre artificiali e sintetiche e loro cascami	—	—	—	—	4 777	77 476	184 109	2 401 191
230	Pneumatici per ruote di veicoli	—	—	—	—	55	9	3 513	749
231	Altri lavori di gomma elastica	2	—	187	—	—	12	—	2 326
232	Cavi e conduttori elettrici isolati	—	—	—	—	27	101	9 215	11 621
233	Lampade elettriche e loro parti	5	424	456	17 761	—	..	1 189	17
234	Strumenti musicali e loro parti	—	—	—	—	—	..	—	107
235	Altri prodotti delle industrie manifatturiere varie	29	77	7 422	25 847	1 142	845	185 801	172 284
	Totale			**8 343 692**	**15 061 324**			**23 087 707**	**24 796 815**
	CIPRO								
1	Frumento	—	—	—	—	—	78 403	—	292 128
2	Segale, orzo e avena	61 232	—	222 275	—	—	—	—	—
5	Altri cereali	—	—	—	—	—	30	—	382
7	Legumi e ortaggi secchi	—	—	—	—	1 313	3 565	12 833	42 809
10	Altre frutta fresche	—	—	—	—	—	100	—	523
11	Altre frutta secche	508	622	5 552	6 363	19	11	1 610	1 162
14	Semi e frutti oleosi	100	—	1 069	—	—	85	—	741
17	Cacao	56	—	3 180	—	—	—	—	—
20	Piante e parti di piante, semi e frutti, medicinali	5	—	261	—	—	—	—	—
21	Fiori freschi, piante vive e altri prodotti vegetali	981	2 473	8 170	20 504	—	—	—	—
28	Lane sudice	54	—	1 837	—	—	—	—	—
30	Pelo	—	—	—	—	11	—	989	—
32	Legno comune, rozzo o semplicemente sgrossato con l'ascia	—	—	—	—	145	—	702	—
37	Prodotti forestali commestibili	—	—	—	—	2 328	2 203	21 558	20 120
41	Altri prodotti forestali	—	—	—	—	140	—	3 077	—
49	Rottami di ghisa, ferro e acciaio	14 431	9 503	39 499	33 615	—	—	—	—
50	Rottami di rame	845	1 851	29 496	53 708	—	—	—	—
51	Rottami di altri metalli non ferrosi	4 288	4 109	42 757	48 049	—	..	—	41
52	Zolfo greggio	—	—	—	—	1 980	—	7 192	—
55	Marmo e alabastro greggi	—	—	—	—	177	2 551	792	1 988
57	Altri minerali non metalliferi	958 379	1 961 733	876 411	1 595 404	46	133	623	1 163
58	Riso semigreggio e lavorato	—	—	—	—	24 045	1 191	03 771	9 040
61	Paste di frumento	—	—	—	—	153	—	2 217	—
62	Prodotti della panetteria	—	—	—	—	9	81	454	688
65	Prodotti dolciari	—	—	—	—	140	152	7 026	6 770
68	Carni preparate e grassi animali	—	—	—	—	236	315	12 948	14 962
70	Pesci preparati	—	—	—	—	6	..	365	13
71	Conserva di pomodoro e pomodori pelati	—	—	—	—	772	300	9 725	4 984
72	Conserve e succhi di frutta	21	—	331	—	—	1	—	27
73	Legumi e ortaggi conservati	—	—	—	—	702	60	13 977	1 473
74	Estratti di carne, brodi e minestre	—	—	—	—	10	10	1 301	1 479
76	Formaggi di pasta dura e semidura	—	—	—	—	14	29	1 352	2 437
77	Formaggi di pasta molle e fusi	—	—	—	—	1	12	63	556
78	Caseina e prodotti derivati	—	—	—	—	—	5	—	177
79	Olio di oliva alimentare	2 142	—	48 501	—	20	—	860	—
81	Altri prodotti destinati all'alimentazione	—	—	—	—	3 295	—	11 848	—
82	Oli e grassi per uso industriale	6 492	—	143 886	—	2	—	100	—
84	Pelli crude non buone da pellicceria	724	2 656	53 041	208 792	—	—	—	—
87	Altri prodotti non destinati all'alimentazione	—	—	—	—	—	50	—	218
88	Vini *ettolitri*	—	—	—	—	20	23	641	686

Quantità in quintali (salvo diversa indicazione) e valore in migliaia di lire

N. d'ordine	GRUPPI MERCEOLOGICI	Importazioni				Esportazioni			
		Quantità		Valore		Quantità		Valore	
		1959	1960	1959	1960	1959	1960	1959	1960
89	Vermut *ettolitri*	—	—	—	—	47	33	1 719	1 235
90	Acquaviti e liquori »	—	—	—	—	10	4	628	282
91	Birra »	—	—	—	—	47	83	658	953
93	Acque minerali, gassose ; ghiaccio	—	—	—	—	—	17	—	219
95	Pelli conciate senza pelo	—	—	—	—	14	5	4 045	1 208
97	Lavori in pelle o cuoio	—	—	—	—	8	22	2 624	5 836
106	Cascami di seta	—	—	—	—	—	..	—	22
107	Filati di vegetali filamentosi (escluso il cotone)	—	—	—	—	—	1	—	56
108	Filati di cotone	—	—	—	—	58	39	5 859	3 224
109	Filati di lana	—	—	—	—	3	1	987	344
111	Filati di fibre tessili artificiali e sintetiche e dei loro cascami	—	—	—	—	136	38	10 840	5 544
112	Filati da cucire	—	—	—	—	19	15	3 705	2 337
113	Tessuti di vegetali filamentosi, puri o misti (escluso il cotone)	—	—	—	—	—	..	—	10
114	Tessuti di cotone puri o misti	—	—	—	—	570	291	90 099	46 345
115	Tessuti di lana puri o misti	—	—	—	—	236	389	47 577	78 418
116	Tessuti di seta puri o misti	—	—	—	—	..	2	788	3 606
117	Tessuti di fibre tessili artificiali e sintetiche puri o misti	—	—	—	—	969	1 193	163 849	206 672
118	Maglieria e calze di fibre tessili vegetali	—	—	—	—	53	15	19 386	6 335
119	Maglieria e calze di lana	—	—	—	—	35	41	20 785	25 267
121	Maglieria e calze di fibre tessili artificiali e sintetiche	—	—	—	—	135	69	93 857	60 029
122	Tessuti speciali	—	—	—	—	25	47	1 676	3 137
123	Passamanerie, nastri e galloni	—	—	—	—	42	29	10 021	8 324
124	Cordami, cordicelle e spago	—	—	—	—	149	139	9 877	8 010
125	Altri prodotti delle industrie tessili	—	—	—	—	130	134	18 909	17 321
126	Feltri per cappelli	—	—	—	—	..	2	218	682
	numero					*542*	*2 548*		
127	Cappelli di paglia e di materie affini	—	—	—	—	15	21	3 732	3 457
	numero					*15 693*	*20 760*		
128	Cappelli di feltro	—	—	—	—	..	1	668	1 567
	numero					*312*	*1 650*		
129	Cappelli di altre materie e berretti	—	—	—	—	2	..	602	300
	numero					*1 548*	*236*		
130	Oggetti cuciti di fibre tessili vegetali	—	—	—	—	552	388	75 499	58 666
131	Oggetti cuciti di lana	—	—	—	—	55	23	9 458	8 550
132	Oggetti cuciti di seta	—	—	—	—	1	6	1 241	4 932
133	Oggetti cuciti di fibre tessili artificiali e sintetiche	—	—	—	—	43	54	19 741	15 624
135	Guanti di pelle	—	—	—	—	—	..	—	72
	paia						*120*		
136	Calzature di pelle	—	—	—	—	3	1	865	255
	paia					*624*	*74*		
137	Calzature non di pelle (escluse quelle di gomma elastica) e loro parti	—	—	—	—	7	..	1 514	33
138	Bottoni	—	—	—	—	108	57	3 637	9 185
139	Ombrelli e mazze da appoggio	—	—	—	—	6	7	860	1 697
140	Altri prodotti dell'industria del vestiario, dello abbigliamento, dell'arredamento e affini	—	—	—	—	45	50	10 543	8 587
141	Legno comune segato	—	—	—	—	499	250	2 661	1 493
142	Legno fino segato	—	—	—	—	39	..	242	31
143	Legno compensato	—	—	—	—	4 111	3 018	108 862	72 258
144	Mobili di legno, di giunchi, di vimini	—	—	—	—	258	241	13 531	10 360
146	Altri lavori di legno, di giunchi, di vimini	—	—	—	—	1 211	1 266	50 545	46 263
147	Lavori di sughero	—	—	—	—	254	267	13 072	14 432
149	Carta e cartoni semplici	—	—	—	—	334	211	3 899	2 422
150	Carta e cartoni lavorati e in lavori	—	—	—	—	2 263	1 253	39 313	31 396
151	Prodotti delle industrie poligrafiche ed editoriali	—	—	—	—	11	19	1 622	1 613
152	Prodotti delle industrie foto-fono-cinematografiche	—	—	—	—	2	3	1 019	3 289
155	Ferri e acciai laminati	—	—	—	—	4 045	850	35 514	11 164
157	Metalli per leghe ferro-metalliche	—	—	—	—	—	13	—	403
158	Altri prodotti siderurgici	—	—	—	—	7 591	6 134	84 627	57 062
159	Alluminio e sue leghe	—	—	—	—	9	10	895	1 014
160	Rame e sue leghe	283	101	9 849	3 899	114	60	6 505	3 895
167	Argento, oro e platino	—	—	—	—	..	—	1 298	—
168	Ceneri, polveri e scorie di metalli	—	—	—	—	—	10	—	160
169	Macchine utensili per la lavorazione dei metalli	—	—	—	—	110	27	8 781	2 550
170	Altre macchine utensili	—	—	—	—	852	392	48 195	25 205
171	Macchine motrici non elettriche	—	—	—	—	93	9	8 122	845
172	Macchine e apparecchi agricoli	—	—	—	—	120	107	7 945	5 676
173	Macchine per l'estrazione ed il trattamento dei minerali	—	—	—	—	677	291	54 092	20 879
174	Macchine ed apparecchi per l'industria tessile e del vestiario	—	—	—	—	782	489	98 554	78 499
175	Macchine per la lavorazione della carta e dei cartoni	—	—	—	—	8	21	1 031	2 279
176	Macchine per le industrie grafiche	—	—	—	—	129	25	14 976	2 974
177	Macchine ed apparecchi per le industrie alimentari	—	1	—	112	191	678	20 961	60 944
178	Cuscinetti a rotolamento	—	—	—	—	..	4	94	1 418
179	Altre macchine ed apparecchi non elettrici	—	—	—	—	4 638	5 027	369 222	406 770

ASIA

segue : **Cipro - Corea del Nord** *segue* **Tav. 10**

Quantità in quintali (salvo diversa indicazione) e valore in migliaia di lire

N. d'ordine	GRUPPI MERCEOLOGICI	Importazioni				Esportazioni			
		Quantità		Valore		Quantità		Valore	
		1959	1960	1959	1960	1959	1960	1959	1960
180	Parti staccate di macchine ed apparecchi non elettrici	—	—	—	—	291	365	31 082	49 347
181	Generatori di elettricità, motori elettrici e loro parti	—	—	—	—	37	10	2 746	1 661
182	Apparecchi per telecomunicazioni e loro parti	—	—	—	—	13	7	7 106	3 132
183	Altri apparecchi per l'applicazione dell'elettricità e loro parti	—	—	—	—	527	609	46 431	56 517
184	Orologi e loro parti	—	—	—	—	2	18	605	2 610
185	Macchine da scrivere e contabili	—	..	—	107	11	12	7 571	8 506
186	Altri prodotti meccanici di precisione	..	1	34	541	44	54	18 097	23 831
187	Velocipedi e loro parti	—	—	—	—	10	17	914	1 951
188	Motocicli e loro parti	—	—	—	—	266	200	36 683	33 332
189	Autoveicoli	—	—	—	—	3 032	3 004	238 309	218 400
	numero					*373*	*391*		
190	Trattori	—	—	—	—	451	466	28 819	27 448
	numero					*16*	*13*		
191	Parti staccate di autoveicoli	—	—	—	—	56	116	8 150	89 349
192	Veicoli per strade ferrate e loro parti	—	—	—	—	5	—	262	—
194	Natanti e loro parti	—	—	—	—	—	4	—	491
195	Getti di ghisa	—	54	—	125	5	3	405	87
196	Utensili e strumenti per arti e mestieri e per l'agricoltura	—	—	—	—	50	29	2 842	2 933
197	Bulloni, viti e minuterie metalliche	—	—	—	—	491	1 054	6 143	12 003
198	Altri prodotti delle industrie metalmeccaniche	1	76	87	2 207	2 856	2 217	159 669	128 466
199	Marmo e alabastro lavorati	—	—	—	—	2 203	4 654	28 306	41 867
200	Lavori di pietre e di minerali non metalliferi (esclusi il marmo e l'alabastro)	—	—	—	—	271	230	8 025	9 422
201	Calce, cementi e gesso	—	—	—	—	1 425	4 683	3 723	12 049
202	Materiali da costruzione di terracotta e di materie refrattarie	—	—	—	—	6 499	895	17 287	10 381
203	Porcellane, maioliche e terraglie	—	1	—	259	752	406	14 379	21 015
204	Lavori di vetro e di cristallo	—	—	—	—	558	272	11 308	12 965
205	Esplosivi, fiammiferi e preparazioni infiammabili	—	—	—	—	2	27	271	2 773
206	Concimi chimici	—	—	—	—	131 862	151 685	340 083	329 657
207	Anticrittogamici ed antiparassitari per uso agricolo	—	—	—	—	11 362	12 928	46 364	56 506
208	Saponi, glicerina e lavori di cera	—	—	—	—	84	36	4 121	2 418
209	Profumerie	—	—	—	—	7	12	1 162	2 005
210	Prodotti e preparazioni chimico-farmaceutici	—	—	—	—	71	152	42 009	66 311
211	Estratti per tinta e per concia	—	—	—	—	369	104	5 855	3 438
212	Colori, lacche, tinture, vernici e smalti	—	—	—	—	34	19	1 633	950
213	Inchiostri, destrine, colle, ceralacca e affini	—	—	—	—	3	14	103	392
214	Oli essenziali, essenze e terpenti degli oli essenziali	—	—	—	—	..	1	62	501
216	Materie plastiche artificiali e resine sintetiche	—	—	—	—	420	243	20 746	16 107
217	Altri prodotti chimici inorganici	—	..	—	921	409	870	4 122	10 060
218	Altri prodotti chimici organici	—	—	—	—	101	222	4 325	4 863
219	Prodotti vari delle industrie chimiche	..	44 195	40	28 972	3 180	6 637	18 568	23 216
220	Benzina	—	—	—	—	121 373	342 395	279 972	626 194
221	Petrolio	—	—	—	—	120 000	195 531	227 825	324 808
222	Oli da gas	—	—	—	—	166 187	249 998	273 492	378 467
223	Residui combustibili della distillazione del petrolio	—	—	—	—	54 546	352 649	53 021	389 789
225	Altri derivati della distillazione del petrolio	—	—	—	—	28 061	45 237	87 830	109 607
229	Fibre artificiali e sintetiche e loro cascami	—	—	—	—	3	—	274	—
230	Pneumatici per ruote di veicoli	—	—	—	—	227	34	17 079	4 157
231	Altri lavori di gomma elastica	—	—	—	—	24	106	2 999	9 310
232	Cavi e conduttori elettrici isolati	—	—	—	—	35	22	1 672	1 083
233	Lampade elettriche e loro parti	—	—	—	—	27	31	3 260	3 755
234	Strumenti musicali e loro parti	—	—	—	—	47	67	14 131	24 330
235	Altri prodotti delle industrie manifatturiere varie	—	..	—	73	817	1 243	89 759	139 736
236	Stracci	54	—	654	—	—	—	—	—
	Totale			**1 486 930**	**2 003 651**			**4 167 669**	**5 166 398**

COREA DEL NORD

12	Vegetali filamentosi greggi, escluso il cotone	—	1 707	—	17 687	—	—	—	—
48	Altri minerali metalliferi	—	47	—	4 335	—	—	—	—
84	Pelli crude non buone da pellicceria	—	35	—	3 613	—	—	—	—
87	Altri prodotti non destinati all'alimentazione	—	2	—	377	—	—	—	—
88	Vini *ettolitri*	—	—	—	—	—	..	—	18
110	Seta tratta e filati di cascami di seta	—	6	—	3 246	—	—	—	—
111	Filati di fibre tessili artificiali e sintetiche e dei loro cascami	—	—	—	—	—	456	—	124 697
114	Tessuti di cotone puri o misti	—	—	—	—	—	—	—	—
149	Carta e cartoni semplici	—	—	—	—	—	61	—	1 625
150	Carta e cartoni lavorati e in lavori	—	—	—	—	—	84	—	5 276
151	Prodotti delle industrie poligrafiche ed editoriali	—	—	—	—	—	3	—	267
155	Ferri e acciai laminati	—	—	—	—	—	619	—	7 691
158	Altri prodotti siderurgici	—	—	—	—	—	27	—	292

segue Tav. 10 — *segue* : **Corea del Nord - Corea del Sud**

Quantità in quintali (salvo diversa indicazione) e valore in migliaia di lire

N. d'ordine	GRUPPI MERCEOLOGICI	Importazioni				Esportazioni			
		Quantità		Valore		Quantità		Valore	
		1959	1960	1959	1960	1959	1960	1959	1960
160	Rame e sue leghe	—	—	—	—	—	50	—	2 501
173	Macchine per l'estrazione ed il trattamento dei minerali	—	—	—	—	—	6	—	1 242
174	Macchine ed apparecchi per l'industria tessile e del vestiario	—	—	—	—	—	1	—	501
179	Altre macchine ed apparecchi non elettrici	—	—	—	—	—	722	—	112 620
180	Parti staccate di macchine ed apparecchi non elettrici	—	—	—	—	—	2	—	417
181	Generatori di elettricità, motori elettrici e loro parti	—	—	—	—	—	139	—	11 170
188	Motocicli e loro parti	—	—	—	—	—	3	—	160
189	Autoveicoli	—	—	—	—	—	11	—	1 330
	numero						5		
191	Parti staccate di autoveicoli	—	—	—	—	—	..	—	81
198	Altri prodotti delle industrie metalmeccaniche	—	—	—	—	5	11	189	1 078
210	Prodotti e preparazioni chimico-farmaceutici	—	—	—	—	—	24	—	43 595
212	Colori, lacche, tinture, vernici e smalti	—	—	—	—	60	500	5 006	3 570
216	Materie plastiche artificiali e resine sintetiche	—	—	—	—	—	333	—	9 314
218	Altri prodotti chimici organici	—	—	—	—	—	32	—	5 821
219	Prodotti vari delle industrie chimiche	—	—	—	—	127	1	3 742	654
235	Altri prodotti delle industrie manifatturiere varie	—	—	—	—	—	1	—	487
	Totale				**29 258**			**8 937**	**334 407**

COREA DEL SUD

6	Legumi e ortaggi freschi	—	—	—	—	—	46	—	500
39	Prodotti forestali per la tinta e per la concia	36	51	6 060	11 365	—	—	—	—
46	Minerali di ferro	—	—	—	—	74	—	1 599	—
48	Altri minerali metalliferi	78	270	7 059	29 699	—	—	—	—
57	Altri minerali non metalliferi	—	—	—	—	—	30	—	206
65	Prodotti dolciari	—	—	—	—	—	..	—	6
76	Formaggi di pasta dura e semidura	—	—	—	—	—	2	—	136
88	Vini *ettolitri*	—	—	—	—	—	15	—	454
95	Pelli conciate senza pelo	—	—	—	—	—	13	—	4 656
97	Lavori in pelle o cuoio	—	—	—	—	—	..	—	48
106	Cascami di seta	—	4	—	480	—	—	—	—
110	Seta tratta e filati di cascami di seta	—	31	—	17 356	—	—	—	—
111	Filati di fibre tessili artificiali e sintetiche e dei loro cascami	—	..	—	201	42 161	64 649	3 183 843	4 610 919
115	Filati da cucire	—	—	—	—	—	1	—	339
112	Tessuti di lana puri o misti	—	—	—	—	—	101	—	10 179
117	Tessuti di fibre tessili artificiali e sintetiche puri o misti	—	—	—	—	1 231	830	105 833	70 869
121	Maglieria e calze di fibre tessili artificiali e sintetiche	—	—	—	—	—	..	—	448
128	Calzature di pelle	—	—	—	—	—	4	—	4 975
	numero						*2 750*		
137	Calzature non di pelle (escluse quelle di gomma elastica) e loro parti	—	7	—	871	—	—	—	—
140	Altri prodotti dell'industria del vestiario, dell'abbigliamento, dell'arredamento e affini	—	—	—	—	—	9	—	1 997
143	Legno compensato	—	—	—	—	—	70	—	704
146	Altri lavori di legno, di giunchi, di vimini	—	—	—	—	4	1	820	88
147	Lavori di sughero	—	—	—	—	93	23	4 063	568
149	Carta e cartoni semplici	—	—	—	—	301	752	7 143	18 370
150	Carta e cartoni lavorati e in lavori	—	—	—	—	86	3	3 525	557
151	Prodotti delle industrie poligrafiche ed editoriali	—	—	—	—	4	18	531	2 452
152	Prodotti delle industrie foto-fono-cinematografiche	—	—	—	—	..	..	595	758
155	Ferri e acciai laminati	—	—	—	—	18 360	18 683	205 507	234 962
156	Ghise speciali e ferro-leghe comuni	—	—	—	—	3 318	11 804	34 098	146 155
158	Altri prodotti siderurgici	—	—	—	—	19	113	3 341	1 311
160	Rame e sue leghe	—	—	—	—	49	367	2 132	23 378
166	Mercurio	—	—	—	—	—	11	—	3 996
169	Macchine utensili per la lavorazione dei metalli	—	—	—	—	63	118	7 067	17 028
170	Altre macchine utensili	—	—	—	—	354	—	51 685	—
173	Macchine per l'estrazione ed il trattamento dei minerali	—	—	—	—	2	—	1 850	—
174	Macchine ed apparecchi per l'industria tessile e del vestiario	—	—	—	—	1 042	762	131 192	94 205
176	Macchine per le industrie grafiche	—	—	—	—	2	—	700	—
179	Altre macchine ed apparecchi non elettrici	—	—	—	—	444	907	101 831	69 168
180	Parti staccate di macchine ed apparecchi non elettrici	—	—	—	—	4	43	3 045	10 316
181	Generatori di elettricità, motori elettrici e loro parti	—	—	—	—	8	23	1 399	2 849
182	Apparecchi per telecomunicazioni e loro parti	—	—	—	—	64	15	24 003	9 943

ASIA

segue : **Corea del Sud - Filippine** *segue* **Tav. 10**

Quantità in quintali (salvo diversa indicazione) e valore in migliaia di lire

N. d'ordine	GRUPPI MERCEOLOGICI	Importazioni				Esportazioni			
		Quantità		Valore		Quantità		Valore	
		1959	1960	1959	1960	1959	1960	1959	1960
183	Altri apparecchi per l'applicazione dell'elettricità e loro parti	—	—	—	—	—	226	—	26 468
184	Orologi e loro parti	—	—	—	—	55	45	9 050	7 032
185	Macchine da scrivere e contabili	—	—	—	—	65	38	27 100	16 427
186	Altri prodotti meccanici di precisione	—	—	—	—	8	9	3 244	2 142
188	Motocicli e loro parti	—	—	—	—	2	8	376	971
189	Autoveicoli	—	—	—	—	—	54	—	4 174
	numero						7		
191	Parti staccate di autoveicoli	—	—	—	—	23	..	4 948	34
195	Getti di ghisa	—	—	—	—	74	—	1 241	—
196	Utensili e strumenti per arti e mestieri e per l'agricoltura	—	—	—	—	..	1	30	413
197	Bulloni, viti e minuterie metalliche	—	—	—	—	—	90	—	1 130
198	Altri prodotti delle industrie metalmeccaniche	—	—	—	—	21	1 397	1 303	31 987
200	Lavori di pietre e di minerali non metalliferi (esclusi il marmo e l'alabastro)	—	—	—	—	3	27	600	4 747
203	Porcellane, maioliche e terraglie	—	—	—	—	6	23	391	2 571
206	Concimi chimici	—	—	—	—	306 579	102 417	661 366	216 157
207	Anticrittogamici ed antiparassitari per uso agricolo	—	—	—	—	32	1 063	2 177	14 881
209	Profumerie	—	—	—	—	197	59	4 846	1 175
210	Prodotti e preparazioni chimico-farmaceutici	—	—	—	—	934	304	382 410	296 807
211	Estratti per tinta e per concia	—	—	—	—	2 173	3 230	30 717	41 343
212	Colori, lacche, tinture, vernici e smalti	—	—	—	—	5 518	3 006	212 520	88 742
213	Inchiostri, destrine, colle, ceralacca e affini	—	—	—	—	—	200	—	2 792
216	Materie plastiche artificiali e resine sintetiche	—	—	—	—	3 043	3 766	126 123	97 732
217	Altri prodotti chimici inorganici	—	—	—	—	17 540	3 414	121 778	71 547
218	Altri prodotti chimici organici	—	—	—	—	3 606	1 147	182 645	64 549
219	Prodotti vari delle industrie chimiche	—	—	—	—	150	220	33 256	61 728
222	Oli da gas	—	—	—	—	—	50	—	110
228	Cellulosa tessile	—	—	—	—	—	252	—	15 515
229	Fibre artificiali e sintetiche e loro cascami	—	—	—	—	1 841	851	96 736	37 151
232	Cavi e conduttori elettrici isolati	—	—	—	—	—	20	—	2 024
233	Lampade elettriche e loro parti	—	—	—	—	1	—	701	—
234	Strumenti musicali e loro parti	—	—	—	—	8	10	3 726	4 096
235	Altri prodotti delle industrie manifatturiere varie	—	—	—	—	4	14	744	5 030
	Totale			**13 119**	**59 972**			**5 783 830**	**6 462 015**

FILIPPINE

7	Legumi e ortaggi secchi	—	—	—	—	—	3	—	2 234
12	Vegetali filamentosi greggi, escluso il cotone	11 428	7 874	313 661	239 770	—	—	—	—
14	Semi e frutti oleosi	25 162	62 202	355 064	795 551	—	—	—	—
16	Caffè	2	—	126	—	—	—	—	—
20	Piante e parti di piante, semi e frutti, medicinal	—	125	—	2 046	—	—	—	—
27	Altri animali vivi	—	—	—	—	9	—	2 220	—
32	Legno comune, rozzo o semplicemente sgrossato con l'ascia	2 944	85 173	7 352	213 488	—	—	—	—
33	Legno fino, rozzo o semplicemente sgrossato con l'ascia	130 539	172 353	294 885	519 220	—	—	—	—
38	Gomme, resine e balsami	3 323	2 885	75 591	70 466	—	—	—	—
39	Prodotti forestali per la tinta e per la concia	—	—	—	—	—	49	—	1 666
43	Altri prodotti della pesca	..	—	3	—	—	—	—	—
48	Altri minerali metalliferi	27 323	75 705	73 989	223 525	—	—	—	—
51	Rottami di altri metalli non ferrosi	—	—	—	—	—	..	—	62
55	Marmo e alabastro greggi	—	—	—	—	—	4 058	—	27 767
57	Altri minerali non metalliferi	—	13	—	68	10 285	6 474	39 255	35 394
71	Conserva di pomodoro e pomodori pelati	—	—	—	—	70	198	1 282	3 768
76	Formaggi di pasta dura e semidura	—	—	—	—	2	5	233	357
77	Formaggi di pasta molle e fusi	—	—	—	—	7	17	498	1 169
81	Altri prodotti destinati all'alimentazione	—	—	—	—	—	59	—	947
87	Altri prodotti non destinati all'alimentazione	—	5	—	2 432	—	—	—	—
88	Vini *ettolitri*	—	—	—	—	42	75	1 890	3 293
89	Vermut »	—	—	—	—	304	153	15 279	7 527
90	Acquaviti e liquori »	—	—	—	—	59	10	2 882	2 090
97	Lavori in pelle o cuoio	—	—	—	—	1	8	1 039	5 842
98	Cascami della lavorazione delle pelli e del cuoio	—	—	—	—	—	1	—	445
100	Cotone lavato, sgrassato o pettinato	—	—	—	—	3	—	4 574	—
103	Cascami di vegetali filamentosi (escluso il cotone)	113	378	1 089	12 738	—	—	—	—
107	Filati di vegetali filamentosi (escluso il cotone)	—	84	—	2 079	—	17	—	1 571
108	Filati di cotone	—	—	—	—	18	—	2 944	—
111	Filati di fibre tessili artificiali e sintetiche e dei loro cascami	—	—	—	—	221	243	56 184	57 018
112	Filati da cucire	—	—	—	—	140	145	13 252	14 964
113	Tessuti di vegetali filamentosi, puri o misti (escluso il cotone)	—	—	—	—	2	—	1 137	—

Quantità in quintali (salvo diversa indicazione) e valore in migliaia di lire

N. d'ordine	GRUPPI MERCEOLOGICI	Importazioni				Esportazioni			
		Quantità		Valore		Quantità		Valore	
		1959	1960	1959	1960	1959	1960	1959	1960
114	Tessuti di cotone puri o misti	—	—	—	—	16	4	5 662	1 789
115	Tessuti di lana puri o misti	—	—	—	—	27	74	1 805	7 702
116	Tessuti di seta puri o misti	—	—	—	—	..	2	289	1 959
117	Tessuti di fibre tessili artificiali e sintetiche puri o misti	—	—	—	—	21	4	9 963	2 801
118	Maglieria e calze di fibre tessili vegetali	—	—	—	—	..	—	283	—
119	Maglieria e calze di lana	—	—	—	—	1	1	788	339
121	Maglieria e calze di fibre tessili artificiali e sintetiche	—	—	—	—	—	2	—	1 854
122	Tessuti speciali	—	—	—	—	..	14	90	4 379
123	Passamanerie, nastri e galloni	—	—	—	—	3	..	872	28
124	Cordami, cordicelle e spago	179	283	6 436	10 870	—	1	—	111
125	Altri prodotti delle industrie tessili	—	—	—	—	—	12	—	2 756
130	Oggetti cuciti di fibre tessili vegetali	—	—	—	—	1	5	593	515
131	Oggetti cuciti di lana	—	—	—	—	..	1	623	1 996
132	Oggetti cuciti di lana	—	—	—	—	—	..	—	117
133	Oggetti cuciti di fibre tessili artificiali e sintetiche	—	—	—	—	..	..	305	50
136	Calzature di pelle	—	—	—	—	5	6	6 330	6 248
	paia					*1 044*	*1 110*		
137	Calzature non di pelle (escluse quelle di gomma elastica) e loro parti	—	—	—	—	—	..	—	94
138	Bottoni	—	—	—	—	—	..	—	12
139	Ombrelli e mazze da appoggio	—	—	—	—	—	1	—	688
140	Altri prodotti dell'industria del vestiario, dell'abbigliamento, dell'arredamento e affini	—	—	—	—	..	1	88	386
142	Legno fino segato	—	—	—	—	—	3	—	294
144	Mobili di legno, di giunchi, di vimini	—	—	—	—	—	..	—	33
145	Carri da strade	—	—	—	—	—	2	—	241
146	Altri lavori di legno, di giunchi, di vimini	—	—	—	—	1	24	317	4 488
147	Lavori di sughero	—	—	—	—	—	6	—	1 057
149	Carta e cartoni semplici	—	—	—	—	271	—	2 130	—
150	Carta e cartoni lavorati e in lavori	—	—	—	—	—	19	—	617
151	Prodotti delle industrie poligrafiche ed editoriali	—	—	—	—	8	13	2 600	1 757
152	Prodotti delle industrie foto-fono-cinematografiche	—	—	—	—	8	3	3 109	4 509
155	Ferri e acciai laminati	—	—	—	—	100	127	870	3 103
158	Altri prodotti siderurgici	—	—	—	—	1 487	430	16 581	10 145
159	Alluminio e sue leghe	—	—	—	—	—	9	—	1 115
160	Rame e sue leghe	—	—	—	—	14	84	704	4 726
169	Macchine utensili per la lavorazione dei metalli	—	—	—	—	404	215	28 878	25 683
170	Altre macchine utensili	—	—	—	—	13	51	2 867	6 215
171	Macchine motrici non elettriche	—	—	—	—	125	—	42 349	—
173	Macchine per l'estrazione ed il trattamento dei minerali	—	—	—	—	—	1 680	—	200 805
174	Macchine ed apparecchi per l'industria tessile e del vestiario	—	—	—	—	297	465	71 775	57 213
175	Macchine per la lavorazione della carta e dei cartoni	—	—	—	—	—	68	—	9 240
176	Macchine per le industrie grafiche	—	—	—	—	93	703	11 548	103 852
177	Macchine ed apparecchi per le industrie alimentari	—	—	—	—	1	1	165	193
178	Cuscinetti a rotolamento	—	—	—	—	—	10	—	1 328
179	Altre macchine ed apparecchi non elettrici	—	—	—	—	330	4 277	29 510	488 913
180	Parti staccate di macchine ed apparecchi non elettrici	—	—	—	—	424	246	123 415	64 457
181	Generatori di elettricità, motori elettrici e loro parti	—	—	—	—	64	282	9 068	22 135
182	Apparecchi per telecomunicazioni e loro parti	—	—	—	—	88	45	50 511	25 101
183	Altri apparecchi per l'applicazione dell'elettricità e loro parti	—	—	—	—	48	176	8 006	32 622
185	Macchine da scrivere e contabili	—	—	—	—	104	654	81 504	199 321
186	Altri prodotti meccanici di precisione	—	..	—	7	45	151	9 714	23 764
187	Velocipedi e loro parti	—	—	—	—	—	1	—	57
188	Motocicli e loro parti	—	—	—	—	914	425	119 758	66 133
189	Autoveicoli	—	—	—	—	35	174	5 327	19 181
	numero					*7*	*10*		
191	Parti staccate di autoveicoli	—	—	—	—	410	248	22 179	16 387
195	Getti di ghisa	—	—	—	—	—	4	—	210
196	Utensili e strumenti per arti e mestieri e per l'agricoltura	—	—	—	—	—	14	—	2 424
197	Bulloni, viti e minuterie metalliche	—	—	—	—	85	12	1 574	250
198	Altri prodotti delle industrie metalmeccaniche	—	—	—	—	2 845	1 477	131 762	133 822
199	Marmo e alabastro lavorati	—	—	—	—	104	375	3 292	9 061
200	Lavori di pietre e di minerali non metalliferi (esclusi il marmo e l'alabastro)	—	—	—	—	449	476	5 439	8 072
201	Calce, cementi e gesso	—	—	—	—	—	456	—	877
202	Materiali da costruzione di terracotta e di materie refrattarie	—	—	—	—	8	1 443	241	13 421
203	Porcellane, maioliche e terraglie	—	..	—	35	57	529	2 341	18 314
204	Lavori di vetro e di cristallo	—	2	—	71	42	297	4 878	12 834
206	Concimi chimici	—	—	—	—	10	—	147	—
208	Saponi, glicerina e lavori di cera	1 688	—	48 342	—	—	—	—	—

ASIA

segue : **Filippine - Formosa** *segue* **Tav. 10**

Quantità in quintali (salvo diversa indicazione) e valore in migliaia di lire

N. d'ordine	GRUPPI MERCEOLOGICI	Importazioni				Esportazioni			
		Quantità		Valore		Quantità		Valore	
		1959	1960	1959	1960	1959	1960	1959	1960
210	Prodotti e preparazioni chimico-farmaceutici	11	—	931	—	41	63	45 694	52 448
211	Estratti per tinta e per concia	—	—	—	—	353	101	5 065	1 387
212	Colori, lacche, tinture, vernici e smalti	—	—	—	—	165	1	7 556	310
213	Inchiostri, destrine, colle, ceralacca e affini	—	—	—	—	748	—	19 166	—
216	Materie plastiche artificiali e resine sintetiche	—	—	—	—	2 666	1 755	70 809	58 873
217	Altri prodotti chimici inorganici	—	—	—	—	1 542	2 042	39 681	41 492
218	Altri prodotti chimici organici	—	—	—	—	1 559	766	46 496	28 575
219	Prodotti vari delle industrie chimiche	—	—	—	—	20	21	93	4 198
230	Pneumatici per ruote di veicoli	—	—	—	—	3	33	415	4 348
231	Altri lavori di gomma elastica	—	—	—	—	32	4	2 130	741
233	Lampade elettriche e loro parti	—	—	—	—	37	45	3 545	3 464
234	Strumenti musicali e loro parti	—	—	—	—	3	7	2 031	2 866
235	Altri prodotti delle industrie manifatturiere varie	..	..	65	95	103	352	26 840	78 705
	Totale			**1 177 534**	**2 092 461**			**1 232 440**	**2 071 315**

FORMOSA

16	Caffè	—	6	—	251	—	—	—	—
18	Tè, droghe e spezie	348	702	19 721	37 137	—	—	—	—
29	Gomma elastica greggia	—	31	—	1 094	—	—	—	—
36	Uova di volatili	—	2 203	—	122 426	—	—	—	—
39	Prodotti forestali per la tinta e per la concia	—	—	—	—	—	20	—	726
42	Pesce fresco e congelato	—	1 404	—	22 186	—	—	—	—
57	Altri minerali non metalliferi	—	—	—	—	1 900	—	4 716	—
71	Conserva di pomodoro e pomodori pelati	—	—	—	—	—	15	—	297
72	Conserve e succhi di frutta	—	504	—	8 495	—	—	—	—
73	Legumi e ortaggi conservati	275	1 452	4 768	24 697	—	—	—	—
82	Oli e grassi per uso industriale	—	—	—	—	—	..	—	138
84	Pelli crude non buone da pellicceria	—	9	—	5 697	—	—	—	—
88	Vini *ettolitri*	—	—	—	—	25	30	1 911	1 071
89	Vermut »	—	—	—	—	30	64	1 038	2 372
97	Lavori in pelle o cuoio	—	—	—	—	—	..	—	124
110	Seta tratta e filati di cascami di seta	80	—	43 445	—	—	—	—	—
111	Filati di fibre tessili artificiali e sintetiche e dei loro cascami	—	—	—	—	—	30	—	3 627
113	*Tessuti di vegetali filamentosi, puri o misti* (escluso il cotone)	—	—	—	—	1	—	4 400	—
114	Tessuti di cotone puri o misti	—	—	—	—	—	..	—	138
116	Tessuti di seta puri o misti	7	—	7 160	—	—	2	—	2 297
118	Maglieria e calze di fibre tessili vegetali	—	—	—	—	1	—	80	—
123	Passamanerie, nastri e galloni	—	—	—	—	—	1	—	641
127	Cappelli di paglia e di materie affini	2	..	1 874	261	—	—	—	—
	numero	*4 144*	*1 200*						
130	Oggetti cuciti di fibre tessili vegetali	—	—	—	—	—	97	—	9 095
131	Oggetti cuciti di lana	—	—	—	—	—	60	—	4 672
146	Altri lavori di legno, di giunchi, di vimini	6	—	326	—	—	2	—	1 059
147	Lavori di sughero	—	—	—	—	—	37	—	1 661
150	Carta e cartoni lavorati e in lavori	—	—	—	—	3	14	236	1 199
151	Prodotti delle industrie poligrafiche ed editoriali	—	1	—	122	1	16	44	2 602
152	Prodotti delle industrie foto-fono-cinematografiche	—	—	—	—	—	1	—	1 136
155	Ferri e acciai laminati	—	—	—	—	—	274	—	3 102
158	Altri prodotti siderurgici	—	—	—	—	235	1 000	2 702	23 629
160	Rame e sue leghe	—	—	—	—	184	—	9 886	—
161	Piombo e sue leghe	—	—	—	—	—	3	—	164
166	Mercurio	—	—	—	—	—	34	—	12 072
169	Macchine utensili per la lavorazione dei metalli	—	—	—	—	11	19	670	2 245
170	Altre macchine utensili	—	—	—	—	—	190	—	11 524
176	Macchine per le industrie grafiche	—	—	—	—	25	—	3 348	—
178	Cuscinetti a rotolamento	—	—	—	—	—	28	—	1 394
179	Altre macchine ed apparecchi non elettrici	—	—	—	—	19	274	4 764	49 277
180	Parti staccate di macchine ed apparecchi non elettrici	—	—	—	—	8	581	627	34 915
181	Generatori di elettricità, motori elettrici e loro parti	—	—	—	—	—	25	—	3 959
183	Altri apparecchi per l'applicazione dell'elettricità e loro parti	—	—	—	—	—	..	—	250
185	Macchine da scrivere e contabili	—	—	—	—	8	16	5 790	7 623
186	Altri prodotti meccanici di precisione	—	—	—	—	10	18	3 022	3 570
187	Velocipedi e loro parti	—	—	—	—	—	1	—	75
188	Motocicli e loro parti	—	—	—	—	96	251	12 459	36 925
189	Autoveicoli	—	—	—	—	152	322	11 829	28 625
	numero					*21*	*41*		
191	Parti staccate di autoveicoli	—	—	—	—	—	43	—	5 390

ASIA

segue Tav. 10

segue : **Formosa - Giappone**

Quantità in quintali (salvo diversa indicazione) e valore in migliaia di lire

N. d'ordine	GRUPPI MERCEOLOGICI	Importazioni				Esportazioni			
		Quantità		Valore		Quantità		Valore	
		1959	1960	1959	1960	1959	1960	1959	1960
194	Natanti e loro parti	—	—	—	—	—	29	—	34 092
197	Bulloni, viti e minuterie metalliche	—	—	—	—	265	947	4 083	10 889
198	Altri prodotti delle industrie metalmeccaniche	2	—	250	—	5 429	20 723	84 946	283 900
199	Marmo e alabastro lavorati	—	—	—	—	—	2	—	139
200	Lavori di pietre e di minerali non metalliferi (esclusi il marmo e l'alabastro)	—	—	—	—	—	3	—	177
202	Materiali da costruzione di terracotta e di materie refrattarie	—	—	—	—	5	—	189	—
203	Porcellane, maioliche e terraglie	—	—	—	—	—	2	—	61
207	Anticrittogamici ed antiparassitari per uso agricolo	—	—	—	—	—	45	—	2 230
209	Profumerie	50	110	31 541	99 520	..	—	115	—
210	Prodotti e preparazioni chimico-farmaceutici	39	11	3 556	940	211	180	174 960	224 114
211	Estratti per tinta e per concia	—	—	—	—	—	320	—	4 325
212	Colori, lacche, tinture, vernici e smalti	—	—	—	—	53	98	5 915	6 982
214	Oli essenziali, essenze e terpeni degli oli essenziali	104	131	7 774	15 379	—	—	—	—
216	Materie plastiche artificiali e resine sintetiche	—	—	—	—	—	83	—	2 981
217	Altri prodotti chimici inorganici	—	—	—	—	2 150	1 589	29 146	20 363
218	Altri prodotti chimici organici	—	2	—	149	3 843	993	182 252	79 708
219	Prodotti vari delle industrie chimiche	—	200	—	2 221	59	110	13 813	21 346
227	Derivati della distillazione del carbon fossile	—	—	—	—	—	1	—	50
229	Fibre artificiali e sintetiche e loro cascami	—	—	—	—	80	—	6 875	—
230	Pneumatici per ruote di veicoli	—	—	—	—	—	146	—	9 315
231	Altri lavori di gomma elastica	—	—	—	—	—	182	—	13 091
232	Cavi e conduttori elettrici isolati	—	—	—	—	—	1	—	160
234	Strumenti musicali e loro parti	—	—	—	—	1	5	200	1 036
235	Altri prodotti delle industrie manifatturiere varie	—	—	—	—	7	14	2 564	3 283
	Totale			**120 415**	**340 575**			**572 580**	**975 836**

GIAPPONE

7	Legumi e ortaggi secchi	—	50	—	252	349	—	3 839	—2
10	Altre frutta fresche	—	—	—	—	—	3 957	—	61 08
11	Altre frutta secche	—	—	—	—	361	—	19 957	—
12	Vegetali filamentosi greggi, escluso il cotone	—	315	—	5 171	—	—	—	—
14	Semi e frutti oleosi	—	1	—	411	—	18	—	67[6]
15	Semi e frutti da sementa	..	2	525	438	401	21	7 636	1 32[1]
18	Tè, droghe e spezie	—	6	—	414	..	—	125	—
20	Piante e parti di piante, semi e frutti, medicinali	—	—	—	—	122	210	2 506	5 34[1]
21	Fiori freschi, piante vive e altri prodotti vegetali	28	48	1 392	3 097	471	550	21 641	25 65[6]
26	Animali da cortile e selvaggina	1	..	321	379	—	—	—	—
29	Uova di volatili	—	..	—	595	—	1	—	54
30	Pelo	—	14	—	9 009	1	—	1 391	—
32	Legno comune, rozzo o semplicemente sgrossato con l'ascia	2 374	3 514	62 968	67 231	—	—	—	—
33	Legno fino, rozzo o semplicemente sgrossato con l'ascia	1 580	—	45 529	—	—	—	—	—
31	Gomma elastica greggia	—	102	—	5 100	—	—	—	—
37	Prodotti forestali commestibili	—	—	—	—	2 062	299	23 829	3 486
38	Gomme, resine e balsami	30	37	1 466	1 690	—	—	—	—
39	Prodotti forestali per la tinta e per la concia	302	373	53 048	96 973	1 363	1 586	44 121	60 801
40	Prodotti forestali da intreccio e da intaglio	1 035	1 502	41 911	55 829	—	—	—	—
41	Altri prodotti forestali	—	10	—	347	—	—	—	—
42	Pesce fresco e congelato	182 121	335 164	3 253 559	5 622 664	—	47	—	6 690
43	Altri prodotti della pesca	235	159	37 356	185 639	9	..	2 123	472
49	Rottami di ghisa, ferro e acciaio	4 127	—	7 490	—	—	—	—	—
50	Rottami di rame	—	—	—	—	5 423	74	185 960	2 775
55	Marmo e alabastro greggi	—	—	—	—	10 337	62 069	31 449	209 449
57	Altri minerali non metalliferi	998	1	29 858	48 772	797	2 184	4 418	13 830
58	Riso semigreggio e lavorato	—	—	—	—	—	30	—	600
61	Paste di frumento	—	—	—	—	71	74	1 400	1 455
62	Prodotti della panetteria	—	—	—	—	—	..	—	25
65	Prodotti dolciari	—	—	—	—	10	146	1 029	12 835
67	Carni fresche e congelate	1 430	—	26 515	—	—	—	—	—
68	Carni preparate e grassi animali	—	—	—	—	2	4	372	546
69	Pesci secchi, salati o affumicati	—	20	—	277	—	—	—	—
70	Pesci preparati	10 988	6 199	409 174	212 651	—	2	—	144
71	Conserva di pomodoro e pomodori pelati	—	—	—	—	3 927	366	43 216	6 708
72	Conserve e succhi di frutta	—	—	—	—	2 244	300	19 340	10 264
73	Legumi e ortaggi conservati	6	—	104	—	—	1	—	31
74	Estratti di carne, brodi e minestre	—	—	—	—	—	57	—	958
76	Formaggi di pasta dura e semidura	—	—	—	—	385	569	34 978	54 549
77	Formaggi di pasta molle e fusi	—	—	—	—	6	12	417	948
79	Olio di oliva alimentare	—	—	—	—	456	263	16 787	9 850

ASIA

segue : **Giappone** *segue* Tav. 10

Quantità in quintali (salvo diversa indicazione) e valore in migliaia di lire

N. d'ordine	GRUPPI MERCEOLOGICI	Importazioni				Esportazioni			
		Quantità		Valore		Quantità		Valore	
		1959	1960	1959	1960	1959	1960	1959	1960
80	Oli e grassi per uso alimentare	818	108	14 360	22 227	—	1	—	847
81	Altri prodotti destinati all'alimentazione	—	—	—	—	—	..	—	185
82	Oli e grassi per uso industriale	3 047	60	38 674	2 087	24	297	4 486	19 546
83	Panelli e farine di semi e frutti oleosi	—	46	—	301	38 096	—	136 421	—
84	Pelli crude non buone da pellicceria	—	—	—	—	4 690	5 661	328 961	387 793
85	Piume e penne greggie	—	—	—	—	—	1	—	156
86	Budella e caglioli	—	—	—	—	—	2	—	465
87	Altri prodotti non destinati all'alimentazione	67	101	19 287	36 738	1 775	1 751	30 683	29 663
88	Vini *ettolitri*	—	—	—	—	2 138	2 387	53 362	74 982
89	Vermut »	—	—	—	—	442	1 251	20 742	64 156
90	Acquaviti e liquori »	—	9	—	5 775	47	94	11 633	11 141
95	Pelli conciate senza pelo	—	2	—	667	—	..	—	90
96	Pelli conciate col pelo	—	—	—	—	15	1	26 404	14 870
97	Lavori in pelle o cuoio	13	6	1 143	1 267	30	36	8 876	24 057
98	Cascami della lavorazione delle pelli e del cuoio	—	—	—	—	—	200	—	1 114
101	Lane lavate, cardate o pettinate	—	196	—	35 815	—	—	—	—
102	Bozzoli e semi di bachi da seta	..	2	4 445	20 876	—	3	—	616
104	Cascami di cotone	—	—	—	—	1 834	—	50 061	—
105	Cascami di lana	—	—	—	—	107	—	6 868	—
106	Cascami di seta	989	4 427	97 403	411 193	93	—	8 313	—
107	Filati di vegetali filamentosi (escluso il cotone)	—	120	—	2 201	—	—	—	—
108	Filati di cotone	—	—	—	—	18	32	8 721	6 185
109	Filati di lana	—	2	—	276	239	290	190 358	218 131
110	Seta tratta e filati di cascami di seta	3 390	7 593	1 844 535	4 527 396	—	—	—	—
111	Filati di fibre tessili artificiali e sintetiche e dei loro cascami	138	—	9 372	—	105	842	36 927	125 539
112	Filati da cucire	—	7	—	461	—	24	—	4 614
113	Tessuti di vegetali filamentosi, puri o misti (escluso il cotone)	12	5	939	443	—	5	—	1 556
114	Tessuti di cotone puri o misti	865	1 507	84 161	157 113	2 341	3 399	645 080	511 616
115	Tessuti di lana puri o misti	13	15	6 527	9 518	..	490	74	441 853
116	Tessuti di seta puri o misti	24	226	25 097	236 854	1	4	434	4 466
117	Tessuti di fibre tessili artificiali e sintetiche puri o misti	6 259	3 761	353 866	281 510	222	549	65 903	162 807
118	Maglieria e calze di fibre tessili vegetali	—	..	—	37	2	1	1 475	713
119	Maglieria e calze di lana	11	28	3 488	8 304	47	7	38 578	5 778
121	Maglieria e calze di fibre tessili artificiali e sintetiche	—	—	—	—	—	17	—	6 958
122	Tessuti speciali	—	—	—	—	1	3	700	2 155
123	Passamanerie, nastri e galloni	—	2	—	1 310	119	7	16 198	3 437
124	Cordami, cordicelle e spago	—	—	—	—	—	90	—	7 061
125	Altri prodotti delle industrie tessili	—	3	—	644	128	146	11 853	19 413
126	Feltri per cappelli	—	—	—	—	—	..	—	341
	numero						*343*		
127	Cappelli di paglia e di materie affini	33	56	6 319	13 667	—	—	—	—
	numero	*40 430*	*71 167*						
128	Cappelli di feltro	—	5	—	1 442	1	10	966	6 004
	numero		*2 400*			*221*	*1 625*		
129	Cappelli di altre materie e berretti	18	10	3 003	3 221	—	—	—	—
	numero	*23 300*	*23 312*						
130	Oggetti cuciti di fibre tessili vegetali	209	5 521	1 735	13 492	1 500	5 047	186 099	635 996
131	Oggetti cuciti di lana	—	576	—	764	8	..	7 143	217
132	Oggetti cuciti di seta	—	—	—	—	—	2	—	2 586
133	Oggetti cuciti d fibre tessili artificiali e sintetiche	—	57	—	16 181	8	..	9 573	882
135	Guanti di pelle	..	1	60	62	..	1	1 198	1 853
	paia	*285*	*95*			*576*	*1 289*		
136	Calzature di pelle	6	51	760	26 134	365	326	97 136	99 820
	paia	*2 998*	*67 305*			*39 508*	*36 772*		
137	Calzature non di pelle (escluse quelle di gomma elastica) e loro parti	60	9	18 215	4 207	—	—	—	—
139	Ombrelli e mazze da appoggio	—	..	—	18	—	13	—	2 734
140	Altri prodotti dell'industria del vestiario, dell'abbigliamento, dell'arredamento e affini	295	252	53 069	39 797	—	55	—	361
141	Legno comune segato	6 833	8 920	39 641	50 500	167	—	730	—
142	Legno fino segato	5 482	5 863	28 288	27 420	—	—	—	—
144	Mobili di legno, di giunchi, di vimini	2	1	171	174	3	26	293	6 917
146	Altri lavori di legno, di giunchi, di vimini	258	389	22 033	35 931	91	218	3 383	17 078
147	Lavori di sughero	1	—	72	—	—	—	—	—
149	Carta e cartoni semplici	112	155	22 775	27 240	—	—	—	—
150	Carta e cartoni lavorati e in lavori	2	101	555	6 751	141	680	15 591	27 175
151	Prodotti delle industrie poligrafiche ed editoriali	14	36	1 890	2 569	16	93	2 710	12 122
152	Prodotti delle industrie foto-fono-cinematografiche	3	2	4 271	5 358	2	189	4 915	41 866
155	Ferri e acciai laminati	384	361	12 118	4 876	82	4 101	4 528	29 657
156	Ghise speciali e ferro-leghe comuni	—	25 365	—	686 371	—	—	—	—
157	Metalli per leghe ferro-metalliche	6	328	202	12 626	—	—	—	—
158	Altri prodotti siderurgici	—	—	—	—	11 818	—	686 534	—
159	Alluminio e sue leghe	—	—	—	—	—	..	—	34
160	Rame e sue leghe	—	—	—	—	4	83	155	5 253
162	Zinco e sue leghe	—	—	—	—	—	..	—	30

GIAPPONE

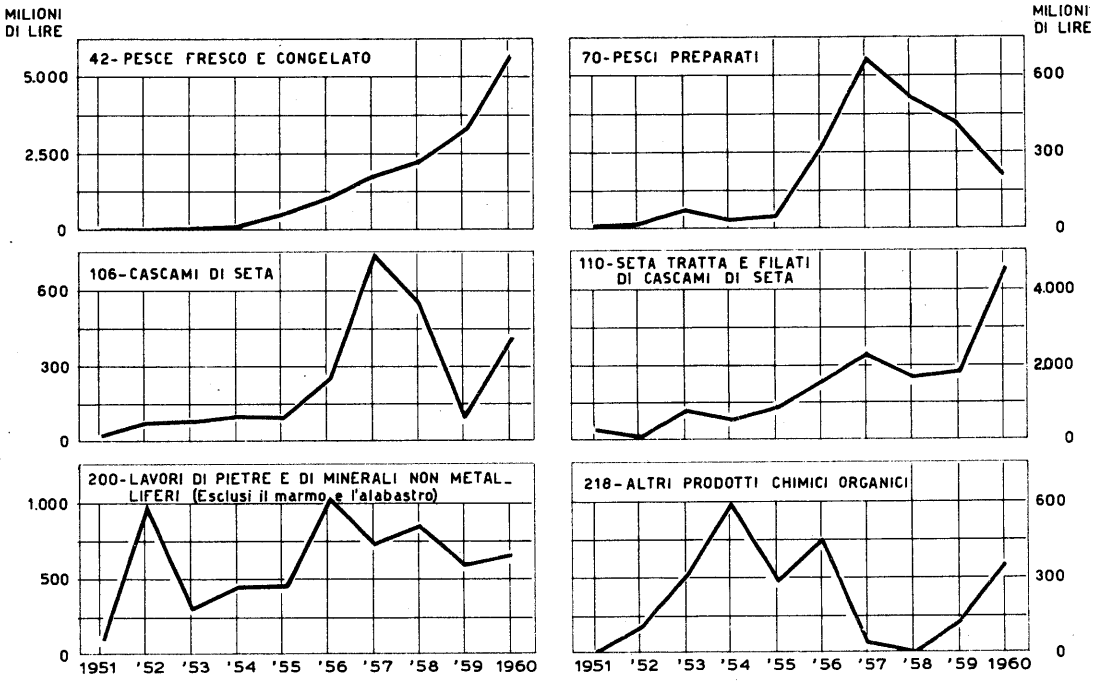

PRINCIPALI IMPORTAZIONI

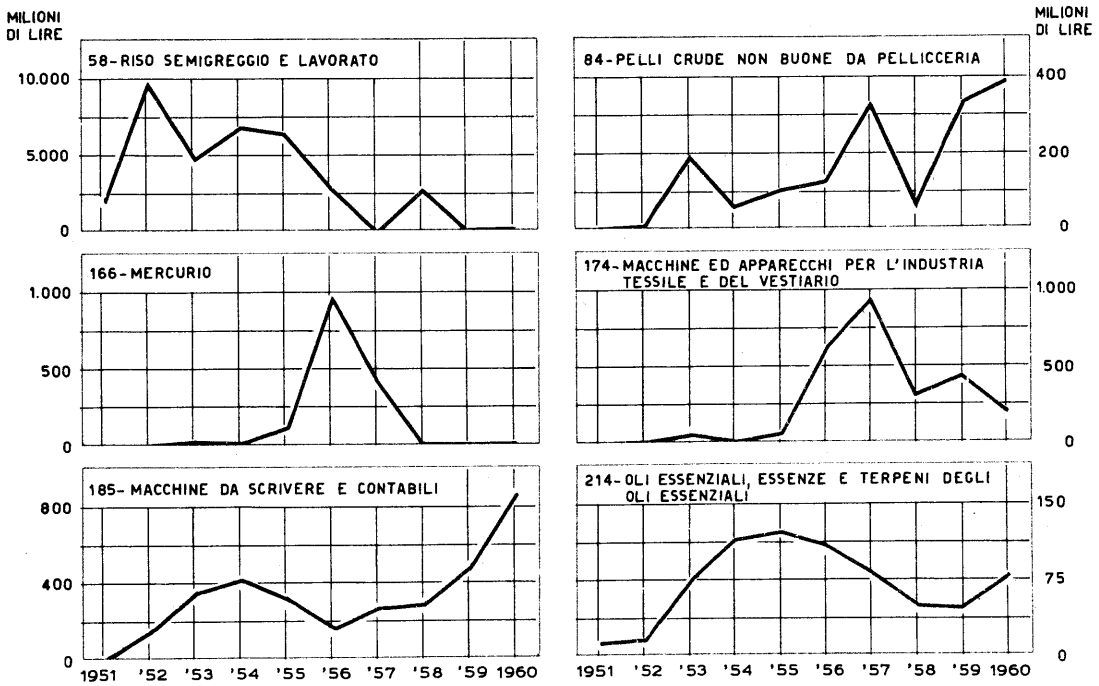

PRINCIPALI ESPORTAZIONI

ISTITUTO CENTRALE DI STATISTICA

INDIA

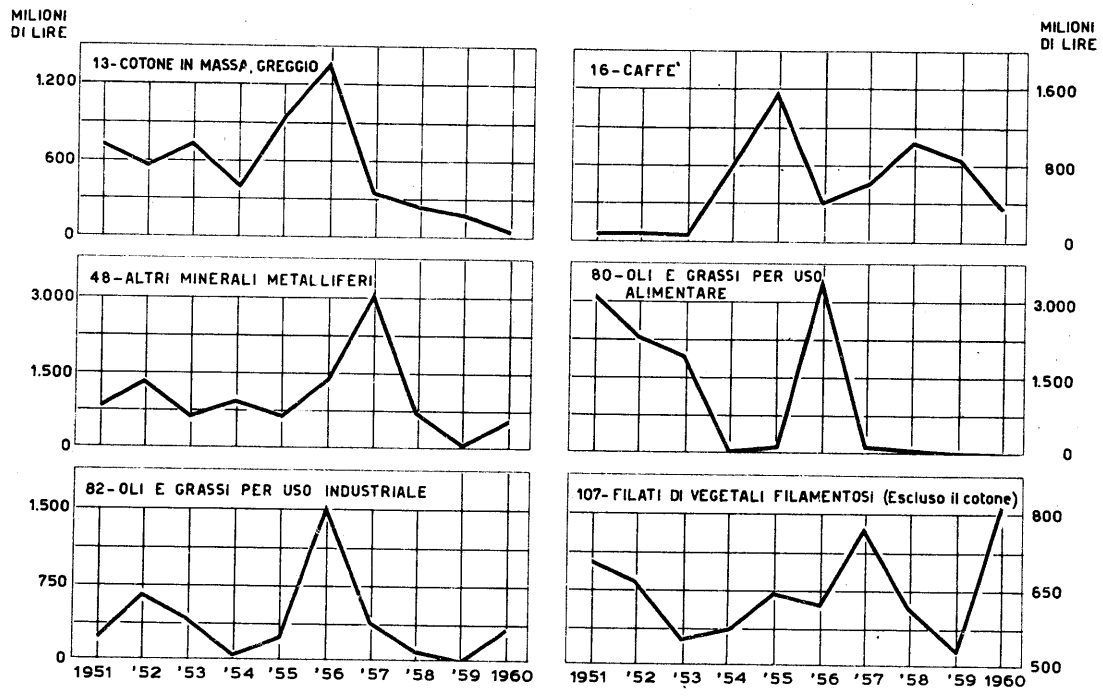

PRINCIPALI IMPORTAZIONI

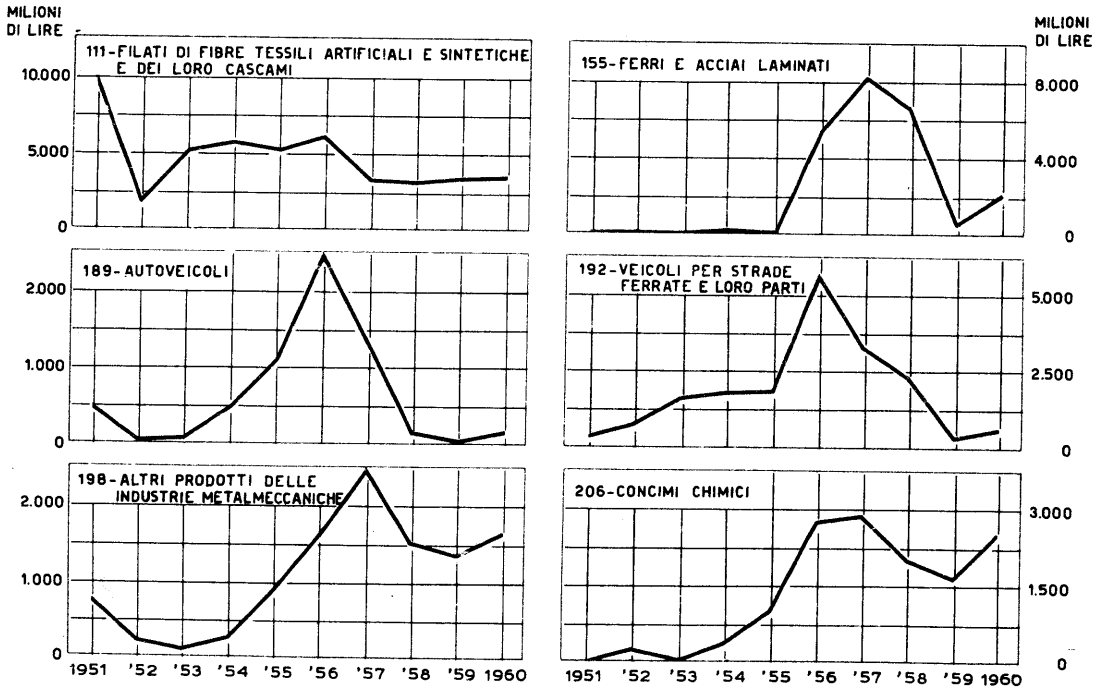

PRINCIPALI ESPORTAZIONI

segue Tav. 10 — *segue* : **Giappone**

Quantità in quintali (salvo diversa indicazione) e valore in migliaia di lire

N. d'ordine	GRUPPI MERCEOLOGICI	Importazioni				Esportazioni			
		Quantità		Valore		Quantità		Valore	
		1959	1960	1959	1960	1959	1960	1959	1960
166	Mercurio	—	—	—	—	—	5	—	1 845
167	Argento, oro e platino	—	—	—	—	—	..	—	3 505
168	Ceneri, polveri e scorie di metalli	—	—	—	—	152	—	1 486	—
169	Macchine utensili per la lavorazione dei metalli	—	—	—	—	1 707	8 651	293 011	1 235 492
170	Altre macchine utensili	—	—	—	—	—	327	—	43 846
171	Macchine motrici non elettriche	—	44	—	600	—	—	—	—
172	Macchine e apparecchi agricoli	—	—	—	—	—	32	—	1 529
173	Macchine per l'estrazione ed il trattamento dei minerali	—	—	—	—	—	437	—	43 835
174	Macchine ed apparecchi per l'industria tessile e del vestiario	5	333	947	30 664	1 914	524	429 740	195 569
175	Macchine per la lavorazione della carta e dei cartoni	—	—	—	—	—	86	—	15 240
176	Macchine per le industrie grafiche	—	—	—	—	105	995	11 022	110 176
177	Macchine ed apparecchi per le industrie alimentari	55	—	1 930	—	2	106	445	24 605
178	Cuscinetti a rotolamento	—	—	—	—	—	1	—	138
179	Altre macchine ed apparecchi non elettrici	—	19	—	3 216	3 455	4 949	585 403	797 032
180	Parti staccate di macchine ed apparecchi non elettrici	194	46	13 963	5 041	2 353	1 030	490 906	147 382
181	Generatori di elettricità, motori elettrici e loro parti	3	192	1 658	33 343	—	110	—	42 295
182	Apparecchi per telecomunicazioni e loro parti	23	128	25 821	72 094	—	25	—	23 175
183	Altri apparecchi per l'applicazione dell'elettricità e loro parti	6	23	1 853	15 676	13	148	6 082	71 491
184	Orologi e loro parti	—	..	—	150	—	..	—	7
185	Macchine da scrivere e contabili	..	—	235	—	506	908	457 679	849 315
186	Altri prodotti meccanici di precisione	1 060	2 457	413 146	940 997	31	58	30 216	50 009
187	Velocipedi e loro parti	—	—	—	—	—	3	—	431
188	Motocicli e loro parti	—	—	—	—	556	333	71 731	47 015
189	Autoveicoli	—	26	—	1 928	60	95	8 225	15 032
	numero		*2*			*8*	*9*		
190	Trattori	—	—	—	—	—	8	—	763
	numero						*1*		
191	Parti staccate di autoveicoli	—	..	—	59	2	20	446	2 484
192	Veicoli per strade ferrate e loro parti	—	—	—	—	—	1	—	25
193	Aeromobili e loro parti	—	—	—	—	—	1	—	234
194	Natanti e loro parti	—	3	—	360	121 910	48	263 430	15 719
195	Getti di ghisa	—	3	—	256	—	71	—	2 635
196	Utensili e strumenti per arti e mestieri e per l'agricoltura	20	1	2 989	20	78	62	66 182	25 118
197	Bulloni, viti e minuterie metalliche	164	4	9 378	729	8	1	313	367
198	Altri prodotti delle industrie metalmeccaniche	627	250	22 616	23 627	119	3 162	17 182	338 974
199	Marmo e alabastro lavorati	—	—	—	—	1 711	580	14 427	10 633
200	Lavori di pietre e di minerali non metalliferi (esclusi il marmo e l'alabastro)	8 697	1 491	585 148	649 025	2	18	329 464	432 478
202	Materiali da costruzione di terracotta e di materie refrattarie	—	2	—	56	984	8 963	6 877	68 422
203	Porcellane, maioliche e terraglie	24 831	22 917	408 322	390 479	6	42	837	9 263
204	Lavori di vetro e di cristallo	389	2 688	50 955	80 415	72	503	13 960	83 567
205	Esplosivi, fiammiferi e preparazioni infiammabili	6	—	746	—	—	—	—	—
207	Anticrittogamici ed antiparassitari per uso agricolo	—	—	—	—	3	1	68	881
208	Saponi, glicerina e lavori di cera	—	52	—	1 748	—	7	—	906
209	Profumerie	37	20	33 673	20 646	52	72	26 226	30 817
210	Prodotti e preparazioni chimico-farmaceutici	572	1 220	361 169	267 752	38	264	7 918	14 889
211	Estratti per tinta e per concia	—	—	—	—	9 397	12 143	123 665	150 849
212	Colori, lacche, tinture, vernici e smalti	1	53	725	11 980	313	234	68 588	45 820
213	Inchiostri, destrine, colle, ceralacca e affini	12	15	617	1 695	—	3	—	198
214	Oli essenziali, essenze e terpeni degli oli essenziali	—	51	—	2 738	40	78	45 802	75 590
215	Gomma elastica sintetica	—	—	—	—	—	100	—	3 403
216	Materie plastiche artificiali e resine sintetiche	—	25 194	—	3 009 081	5 189	10 139	192 654	484 500
217	Altri prodotti chimici inorganici	1 042	2 059	34 060	52 964	—	2 116	—	27 622
218	Altri prodotti chimici organici	845	4 696	127 260	344 031	2 613	2 593	98 517	151 617
219	Prodotti vari delle industrie chimiche	153	155	5 130	6 270	63	257	42 699	53 864
223	Residui combustibili della distillazione del petrolio	—	—	—	—	1 701	—	2 565	—
227	Derivati della distillazione del carbon fossile	—	—	—	—	—	120	—	1 938
229	Fibre artificiali e sintetiche e loro cascami	27	6 001	342	1 005 716	—	106	—	6 088
230	Pneumatici per ruote di veicoli	—	—	—	—	—	20	—	1 331
231	Altri lavori di gomma elastica	17	56	1 924	8 636	76	311	4 937	25 036
232	Cavi e conduttori elettrici isolati	—	..	—	129	—	—	—	—
233	Lampade elettriche e loro parti	32	10	3 574	1 123	..	1	500	1 239
234	Strumenti musicali e loro parti	1	127	365	27 953	78	88	48 622	45 653
235	Altri prodotti delle industrie manifatturiere varie	11 993	14 965	671 374	1 007 153	185	329	85 920	188 172
236	Stracci	6 894	12 975	78 113	134 126	45	6	1 680	390
	Totale			**9 547 723**	**21 211 229**			**7 040 026**	**9 553 884**

ASIA

Giordania *segue* **Tav. 10**

Quantità in quintali (salvo diversa indicazione) e valore in migliaia di lire

N. d'ordine	GRUPPI MERCEOLOGICI	Importazioni				Esportazioni			
		Quantità		Valore		Quantità		Valore	
		1959	1960	1959	1960	1959	1960	1959	1960
	GIORDANIA								
11	Altre frutta secche	42	330	980	4 024	108	97	2 998	2 789
12	Vegetali filamentosi greggi, escluso il cotone	—	—	—	—	—	3	—	71
18	Tè, droghe e spezie	10	—	591	—	—	—	—	—
19	Tabacchi greggi	—	—	—	—	—	7	—	132
21	Fiori freschi, piante vive e altri prodotti vegetali	—	—	—	—	—	92	—	2 505
27	Altri animali vivi	—	—	—	—	—	..	—	30
32	Legno comune, rozzo o semplicemente sgrossato con l'ascia	—	—	—	—	—	878	—	2 247
37	Prodotti forestali commestibili	—	—	—	—	101	601	2 930	6 513
41	Altri prodotti forestali	—	—	—	—	188	—	3 141	—
50	Rottami di rame	—	487	—	13 127	—	—	—	—
51	Rottami di altri metalli non ferrosi	—	112	—	9 924	—	—	—	—
55	Marmo e alabastro greggi	—	—	—	—	450	1 230	1 285	3 461
57	Altri minerali non metalliferi	6 188	—	5 098	—	320	182	2 769	705
58	Riso semigreggio e lavorato	—	—	—	—	33 196	139	294 607	1 163
59	Farina di frumento	—	—	—	—	148 448	47 695	656 063	173 209
60	Farine di altri cereali e semolini	—	—	—	—	—	1	—	23
61	Paste di frumento	—	—	—	—	125	296	2 241	3 653
62	Prodotti della panetteria	—	—	—	—	—	3	—	190
64	Altri prodotti saccariferi	—	—	—	—	—	..	—	15
65	Prodotti dolciari	—	—	—	—	11	79	1 520	5 481
68	Carni preparate e grassi animali	—	—	—	—	27	31	1 829	1 875
71	Conserva di pomodoro e pomodori pelati	—	—	—	—	2 376	1 545	46 306	30 800
72	Conserve e succhi di frutta	—	—	—	—	—	8	—	283
73	Legumi e ortaggi conservati	—	—	—	—	—	67	—	1 275
74	Estratti di carne, brodi e minestre	—	—	—	—	2	1	26	28
76	Formaggi di pasta dura e semidura	—	70	—	3 422	19	32	1 452	3 123
77	Formaggi di pasta molle e fusi	—	—	—	—	301	178	12 116	8 978
79	Olio di oliva alimentare	—	—	—	—	—	..	—	10
81	Altri prodotti destinati all'alimentazione	—	—	—	—	—	8	—	1 303
82	Oli e grassi per uso industriale	—	—	—	—	—	3	—	629
84	Pelli crude non buone da pellicceria	—	701	—	32 080	—	—	—	—
88	Vini *ettolitri*	—	—	—	—	6	144	192	2 350
89	Vermut »	—	—	—	—	26	29	1 010	1 069
90	Acquaviti e liquori »	—	—	—	—	11	6	736	531
93	Acque minerali, gassose ; ghiaccio	—	—	—	—	—	1	—	10
95	Pelli conciate senza pelo	—	—	—	—	1	7	413	849
97	Lavori in pelle o cuoio	—	—	—	—	2	3	860	963
100	Cotone lavato, sgrassato o pettinato	—	—	—	—	—	4	—	469
107	Filati di vegetali filamentosi (escluso il cotone)	—	—	—	—	2	6	217	738
108	Filati di cotone	—	—	—	—	44	86	4 243	10 635
109	Filati di lana	—	—	—	—	11	60	3 584	37 353
111	Filati di fibre tessili artificiali e sintetiche e dei loro cascami	—	—	—	—	29	47	6 575	8 896
112	Filati da cucire	—	—	—	—	24	23	2 589	3 012
114	Tessuti di cotone puri o misti	—	—	—	—	761	778	107 631	112 456
115	Tessuti di lana puri o misti	—	—	—	—	1 078	1 979	184 345	220 442
116	Tessuti di seta puri e misti	—	—	—	—	1	1	693	1 358
117	Tessuti di fibre tessili artificiali e sintetiche puri o misti	—	—	—	—	441	746	84 569	182 955
118	Maglieria e calze di fibre tessili vegetali	—	—	—	—	2	12	1 756	9 026
119	Maglieria e calze di lana	—	—	—	—	9	39	7 620	31 158
120	Maglieria e calze di seta	—	—	—	—	—	..	—	185
121	Maglieria e calze di fibre tessili artificiali e sintetiche	—	—	—	—	5	7	4 443	8 113
122	Tessuti speciali	—	—	—	—	25	6	2 576	661
123	Passamanerie, nastri e galloni	—	—	—	—	11	28	4 609	13 565
124	Cordami, cordicelle e spago	—	—	—	—	—	..	—	28
125	Altri prodotti delle industrie tessili	—	—	—	—	113	123	16 813	17 102
127	Cappelli di paglia e di materie affini	—	—	—	—	1	4	586	175
	numero					*840*	*2 872*		
128	Cappelli di feltro	—	—	—	—	2	..	174	201
	numero					*500*	*108*		
129	Cappelli di altre materie e berretti	—	—	—	—	1	1	215	348
	numero					*1 800*	*702*		
130	Oggetti cuciti di fibre tessili vegetali	—	—	—	—	483	435	43 149	48 358
131	Oggetti cuciti di lana	—	—	—	—	44	93	5 978	9 132
132	Oggetti cuciti di seta	—	—	—	—	1	2	2 136	5 691
133	Oggetti cuciti di fibre tessili artificiali e sintetiche	—	—	—	—	15	19	6 102	13 078
135	Guanti di pelle	—	—	—	—	—	1	—	1 006
	paia						*1 028*		
136	Calzature di pelle	—	—	—	—	30	7	5 272	1 425
	paia					*5 501*	*1 439*		
137	Calzature non di pelle (escluse quelle di gomma elastica) e loro parti	—	—	—	—	1	2	283	220

segue Tav. 10 — *segue ;* **Giordania**

Quantità in quintali (salvo diversa indicazione) e valore in migliaia di lire

N. d'ordine	GRUPPI MERCEOLOGICI	Importazioni				Esportazioni			
		Quantità		Valore		Quantità		Valore	
		1959	1960	1959	1960	1959	1960	1959	1960
138	Bottoni	—	—	—	—	44	24	3 276	4 969
139	Ombrelli e mazze da appoggio	—	—	—	—	—	1	—	84
140	Altri prodotti dell'industria del vestiario, dell'abbigliamento, dell'arredamento e affini	—	—	—	—	47	96	11 427	16 338
141	Legno comune segato	—	—	—	—	147	629	1 086	4 430
142	Legno fino segato	—	—	—	—	—	1	—	48
143	Legno compensato	—	—	—	—	1 025	1 044	19 836	17 682
144	Mobili di legno, di giunchi, di vimini	—	—	—	—	377	491	7 060	11 390
145	Carri da strade	—	—	—	—	—	12	—	380
146	Altri lavori di legno, di giunchi, di vimini	—	—	—	—	197	1 209	9 284	21 103
147	Lavori di sughero	—	—	—	—	13	—	872	—
149	Carta e cartoni semplici	—	—	—	—	131	447	7 698	12 266
150	Carta e cartoni lavorati e in lavori	—	—	—	—	587	590	16 431	21 564
151	Prodotti delle industrie poligrafiche ed editoriali	—	—	—	—	43	341	7 162	33 283
152	Prodotti delle industrie foto-fono-cinematografiche	—	—	—	—	1	3	961	2 405
153	Ghisa comune, greggia	—	—	—	—	—	1	—	16
154	Ferri e acciai, in masselli, lingotti, blumi, bidoni e getti	—	—	—	—	—	1	—	259
155	Ferri e acciai laminati	—	—	—	—	10 300	9 391	176 300	148 796
157	Metalli per leghe ferro-metalliche	—	—	—	—	—	16	—	533
158	Altri prodotti siderurgici	—	—	—	—	29 895	10 243	366 539	221 856
159	Alluminio e sue leghe	—	—	—	—	825	20	45 302	4 004
160	Rame e sue leghe	—	—	—	—	87	86	10 735	5 916
161	Piombo e sue leghe	—	—	—	—	16	—	1 029	—
162	Zinco e sue leghe	—	—	—	—	3	—	654	—
164	Nichelio e sue leghe	—	—	—	—	12	—	1 020	—
167	Argento, oro e platino	—	—	—	—	..	—	311	—
168	Ceneri, polveri e scorie di metalli	—	—	—	—	—	30	—	74
169	Macchine utensili per la lavorazione dei metalli	—	—	—	—	196	289	20 155	28 247
170	Altre macchine utensili	—	—	—	—	167	196	20 106	10 709
171	Macchine motrici non elettriche	—	—	—	—	—	890	—	161 244
172	Macchine e apparecchi agricoli	—	—	—	—	4	9	596	1 228
173	Macchine per l'estrazione ed il trattamento dei minerali	—	—	—	—	—	953	—	66 036
174	Macchine ed apparecchi per l'industria tessile e del vestiario	—	—	—	—	48	12	3 405	3 019
175	Macchine per la lavorazione della carta e dei cartoni	—	—	—	—	—	23	—	2 606
176	Macchine per le industrie grafiche	—	—	—	—	—	120	—	13 103
177	Macchine ed apparecchi per le industrie alimentari	—	—	—	—	—	..	—	98
178	Cuscinetti a rotolamento	—	—	—	—	2	10	356	2 537
179	Altre macchine ed apparecchi non elettrici	—	—	—	—	2 378	4 975	302 861	582 714
180	Parti staccate di macchine ed apparecchi non elettrici	—	—	—	—	1 418	1 378	192 057	263 755
181	Generatori di elettricità, motori elettrici e loro parti	—	—	—	—	78	687	13 670	91 191
182	Apparecchi per telecomunicazioni e loro parti	—	—	—	—	1	11	848	5 126
183	Altri apparecchi per l'applicazione dell'elettricità e loro parti	—	—	—	—	129	1 223	24 963	293 480
184	Orologi e loro parti	—	—	—	—	..	..	38	13
185	Macchine da scrivere e contabili	—	—	—	—	1	8	936	3 774
186	Altri prodotti meccanici di precisione	—	..	—	183	167	125	29 764	55 822
187	Velocipedi e loro parti	—	—	—	—	2	2	239	442
188	Motocicli e loro parti	—	—	—	—	3	4	432	673
189	Autoveicoli	—	—	—	—	521	832	46 204	71 114
	numero					*60*	*68*		
191	Parti staccate di autoveicoli	—	—	—	—	137	92	13 498	12 208
192	Veicoli per strade ferrate e loro parti	—	—	—	—	—	248	—	7 492
193	Aeromobili e loro parti	78	—	7 000	—	221	—	52 310	—
195	Getti di ghisa	—	—	—	—	18	117	839	10 340
196	Utensili e strumenti per arti e mestieri e per l'agricoltura	—	—	—	—	102	298	3 364	8 958
197	Bulloni, viti e minuterie metalliche	—	—	—	—	221	376	11 670	18 828
198	Altri prodotti delle industrie metalmeccaniche	5	—	62	—	24 131	9 055	708 352	452 127
199	Marmo e alabastro lavorati	—	—	—	—	788	1 778	6 044	7 988
200	Lavori di pietre e di minerali non metalliferi (esclusi il marmo e l'alabastro)	—	—	—	—	29	486	1 041	12 494
201	Calce, cementi e gesso	—	—	—	—	—	255	—	1 801
202	Materiali da costruzione di terracotta e di materie refrattarie	—	—	—	—	—	1 441	—	40 898
203	Porcellane, maioliche e terraglie	—	—	—	—	45	125	2 974	5 450
204	Lavori di vetro e di cristallo	—	—	—	—	627	304	13 223	8 007
205	Esplosivi, fiammiferi e preparazioni infiammabili	—	—	—	—	—	106	—	5 196
206	Concimi chimici	—	—	—	—	2 970	5 662	9 229	17 017
207	Anticrittogamici ed antiparassitari per uso agricolo	—	—	—	—	1 485	20	5 826	2 081
208	Saponi, glicerina e lavori di cera	—	—	—	—	40	33	1 262	1 261
209	Profumerie	—	—	—	—	6	47	1 454	6 417
210	Prodotti e preparazioni chimico-farmaceutici	—	—	—	—	257	398	72 869	110 688
212	Colori, lacche, tinture, vernici e smalti	—	—	—	—	19	242	5 858	11 717

ASIA

segue : **Giordania - Hong Kong** *segue* Tav. 10

Quantità in quintali (salvo diversa indicazione) e valore in migliaia di lire

N. d'ordine	GRUPPI MERCEOLOGICI	Importazioni				Esportazioni			
		Quantità		Valore		Quantità		Valore	
		1959	1960	1959	1960	1959	1960	1959	1960
213	Inchiostri, destrine, colle, ceralacca e affini	—	—	—	—	7	5	168	563
214	Oli essenziali, essenze e terpeni degli oli essenziali	—	—	—	—	1	—	180	—
216	Materie plastiche artificiali e resine sintetiche	—	—	—	—	400	892	18 357	34 155
217	Altri prodotti chimici inorganici	—	—	—	—	284	255	10 540	3 061
218	Altri prodotti chimici organici	—	—	—	—	196	70	2 194	2 689
219	Prodotti vari delle industrie chimiche	—	—	—	—	21 920	6 777	51 553	26 224
220	Benzina	—	—	—	—	103 001	33 184	195 897	51 825
221	Petrolio	—	—	—	—	151 252	20 994	292 869	43 467
222	Oli da gas	—	—	—	—	244 993	48 640	423 821	90 113
224	Oli lubrificanti	—	—	—	—	2 124	1 952	14 844	17 868
225	Altri derivati della distillazione del petrolio	—	—	—	—	41 122	37 146	77 988	68 059
227	Derivati della distillazione del carbon fossile	—	—	—	—	—	111	—	511
230	Pneumatici per ruote di veicoli	—	—	—	—	422	459	32 929	35 143
231	Altri lavori di gomma elastica	—	—	—	—	96	184	14 794	22 496
232	Cavi e conduttori elettrici isolati	—	—	—	—	270	621	35 874	78 519
233	Lampade elettriche e loro parti	—	—	—	—	6	20	3 369	4 352
234	Strumenti musicali e loro parti	—	—	—	—	2	5	726	1 618
235	Altri prodotti delle industrie manifatturiere varie	—	—	—	—	158	261	31 668	52 881
236	Stracci	—	—	—	—	—	5	—	82
	Totale			**13 731**	**62 760**			**4 989 849**	**4 452 970**

HONG KONG

4	Granoturco	—	2 000	—	7 367	—	—	—	—
6	Legumi e ortaggi secchi	—	—	—	—	—	382	—	4 951
7	Legumi e ortaggi secchi	—	1	—	137	—	—	—	—
10	Altre frutta fresche	—	—	—	—	—	127	—	2 064
11	Altre frutta secche	—	50	—	2 498	50	12	481	766
12	Vegetali filamentosi greggi, escluso il cotone	100	—	191	—	—	—	—	—
14	Semi e frutti oleosi	—	406	—	6 490	—	—	—	—
15	Semi e frutti da sementa	—	—	—	—	5	198	248	1 406
16	Caffè	—	6	—	275	—	—	—	—
18	Tè, droghe e spezie	11	18	459	1 116	—	..	—	5
20	Piante e parti di piante, semi e frutti, medicinali	..	5	171	270	5	15	107	3 329
21	Fiori freschi, piante vive e altri prodotti vegetali	6	15	87	700	—	—	—	—
26	Animali da cortile e selvaggina	—	..	—	676	—	—	—	—
27	Altri animali vivi	..	—	390	—	—	..	—	20
37	Prodotti forestali commestibili	—	—	—	—	4 129	1 963	38 764	19 401
38	Gomme, resine e balsami	51	52	951	799	—	—	—	—
39	Prodotti forestali per la tinta e per la concia	—	—	—	—	—	11	—	787
40	Prodotti forestali da intreccio e da intaglio	3 550	6 395	106 869	218 141	—	—	—	—
41	Altri prodotti forestali	—	—	—	—	—	2	—	253
42	Pesce fresco e congelato	2	13	271	1 581	—	—	—	—
44	Pelli da pellicceria	1	—	303	—	—	—	—	—
48	Altri minerali metalliferi	197	—	720	—	—	298	—	247
51	Rottami di altri metalli non ferrosi	—	114	—	2 290	—	—	—	—
52	Zolfo greggio	—	—	—	—	—	460	—	1 586
55	Marmo e alabastro greggi	—	—	—	—	1 091	1 263	1 433	4 440
57	Altri minerali non metalliferi	—	1 000	—	954	70	535	253	3 483
59	Farina di frumento	—	—	—	—	—	253	—	1 222
61	Paste di frumento	—	..	—	38	124	246	3 451	8 745
62	Prodotti della panetteria	—	—	—	—	3	2	134	119
63	Zucchero	—	—	—	—	—	..	—	11
65	Prodotti dolciari	—	—	—	—	13	35	2 177	3 769
68	Carni preparate e grassi animali	—	—	—	—	31	48	4 247	7 112
70	Pesci preparati	—	..	—	27	—	4	—	298
71	Conserva di pomodoro e pomodori pelati	—	—	—	—	30	129	698	2 580
72	Conserve e succhi di frutta	—	2	—	54	2	91	56	1 214
73	Legumi e ortaggi conservati	26	30	749	1 253	4	34	91	765
74	Estratti di carne, brodi e minestre	—	14	—	280	—	29	—	620
76	Formaggi di pasta dura e semidura	—	—	—	—	22	38	2 046	3 713
77	Formaggi di pasta molle e fusi	—	—	—	—	36	77	2 413	6 201
79	Olio di oliva alimentare	—	—	—	—	28	40	1 508	1 642
80	Oli e grassi per uso alimentare	2 920	25	38 363	1 157	49	—	418	—
81	Altri prodotti destinati all'alimentazione	—	—	—	—	—	5	—	945
84	Pelli crude non buone da pellicceria	224	653	9 296	26 276	—	—	—	—
85	Piume e penne greggie	8	6	2 978	822	—	—	—	—
88	Vini *ettolitri*	—	—	—	—	283	327	9 249	11 685
89	Vermut »	—	—	—	—	263	218	9 658	8 012
90	Acquaviti e liquori »	—	—	—	—	72	79	5 267	5 662
93	Acque minerali, gassose ; ghiaccio	—	—	—	—	48	56	253	537
95	Pelli conciate senza pelo	—	—	—	—	11	32	8 632	21 257
97	Lavori in pelle o cuoio	—	3	—	1 164	4	14	1 616	5 618
104	Cascami di cotone	—	99	—	1 785	—	—	—	—

ASIA

segue Tav. 10 — *segue* : **Hong Kong**

Quantità in quintali (salvo diversa indicazione) e valore in migliaia di lire

N. d'ordine	GRUPPI MERCEOLOGICI	Importazioni				Esportazioni			
		Quantità		Valore		Quantità		Valore	
		1959	1960	1959	1960	1959	1960	1959	1960
106	Cascami di seta	151	—	6 292	—	—	—	—	—
107	Filati di vegetali filamentosi (escluso il cotone)	—	—	—	—	91	164	8 449	15 015
108	Filati di cotone	—	—	—	—	1	32	533	1 692
109	Filati di lana	—	—	—	—	—	2	—	1 668
110	Seta tratta e filati di cascami di seta	—	—	—	—	9	—	4 328	—
111	Filati di fibre tessili artificiali e sintetiche e dei loro cascami	2	—	335	—	1 768	2 569	273 077	315 977
112	Filati da cucire	..	—	77	—	134	100	20 435	19 434
113	Tessuti di vegetali filamentosi, puri o misti (escluso il cotone)	—	—	—	—	251	5	18 797	1 351
114	Tessuti di cotone puri o misti	1	..	857	140	70	129	22 598	42 341
115	Tessuti di lana puri o misti	..	—	47	—	8 310	8 927	1 374 551	1 662 006
116	Tessuti di seta puri o misti	3	2	2 129	1 324	306	374	303 966	484 949
117	Tessuti di fibre tessili artificiali e sintetiche puri o misti	21	39	6 082	11 186	1 971	1 057	334 762	300 816
118	Maglieria e calze di fibre tessili vegetali	..	6	121	1 813	21	44	5 021	15 685
119	Maglieria e calze di lana	—	3	—	1786	5	46	11 346	23 176
120	Maglieria e calze di seta	—	—	—	—	—	13	—	6 405
121	Maglieria e calze di fibre tessili artificiali e sintetiche	—	..	—	111	2 607	2 328	450 638	440 062
122	Tessuti speciali	—	—	—	—	10	46	1 903	3 566
123	Passamanerie, nastri e galloni	2	7	3 771	8 316	33	70	17 871	48 175
125	Altri prodotti delle industrie tessili	17	14	2 607	6 904	92	34	12 118	3 881
126	Feltri per cappelli	—	—	—	—	—	8	—	2 242
	numero						*12 000*		
127	Cappelli di paglia e di materie affini	2	—	1 100	—	1	1	314	395
	numero	*2 900*				*924*	*1 135*		
128	Cappelli di feltro	—	—	—	—	..	1	59	1 438
	numero					*72*	*928*		
129	Cappelli di altre materie e berretti	—	1	—	739	—	1	—	1 188
	numero		*1 596*				*1 806*		
130	Oggetti cuciti di fibre tessili vegetali	814	2 380	460 981	1 159 947	260	463	51 823	68 574
131	Oggetti cuciti di lana	3	..	1 536	130	47	189	5 474	14 309
132	Oggetti cuciti di seta	1	..	1 132	368	1	5	3 906	10 069
133	Oggetti cuciti di fibre tessili artificiali e sintetiche	2	14	756	5 475	4	4	3 402	4 833
135	Guanti di pelle	—	—	—	—	..	1	637	2 845
	paia					*654*	*2 655*		
136	Calzature di pelle	242	130	13 884	12 273	83	112	41 729	63 056
	paia	*33 749*	*38 242*			*15 133*	*20 896*		
137	Calzature non di pelle (escluse quelle di gomma elastica) e loro parti	23	13	4 721	2 889	6	5	2 079	1 470
138	Bottoni	—	—	—	—	48	71	7 774	12 977
139	Ombrelli e mazze da appoggio	—	1	—	149	54	93	4 864	9 974
140	Altri prodotti dell'industria del vestiario, dell'abbigliamento, dell'arredamento e affini	323	266	21 968	26 611	234	76	23 318	15 491
142	Legno fino segato	—	—	—	—	—	74	—	1 910
143	Legno compensato	—	—	—	—	—	80	—	3 486
144	Mobili di legno, di giunchi, di vimini	69	221	6 181	13 830	1	6	332	455
146	Altri lavori di legno, di giunchi, di vimini	571	605	49 353	124 066	24	81	5 892	17 194
147	Lavori di sughero	—	—	—	—	425	548	19 659	19 703
149	Carta e cartoni semplici	—	—	—	—	1 921	4 245	35 867	74 805
150	Carta e cartoni lavorati e in lavori	2	40	217	2 540	923	992	36 017	45 874
151	Prodotti delle industrie poligrafiche ed editoriali	2	20	1 668	5 838	8	58	1 548	6 918
152	Prodotti delle industrie foto-fono-cinematografiche	..	..	296	1 117	10	14	16 145	28 578
155	Ferri e acciai laminati	—	—	—	—	—	..	—	237
158	Altri prodotti siderurgici	—	2	—	26	1 849	703	18 378	8 132
159	Alluminio e sue leghe	17	—	1 955	—	—	146	—	6 146
160	Rame e sue leghe	—	—	—	—	1 040	642	47 602	30 780
161	Piombo e sue leghe	—	—	—	—	—	4	—	707
162	Zinco e sue leghe	—	—	—	—	—	1	—	54
163	Stagno e sue leghe	101	—	13 945	—	—	11	—	935
166	Mercurio	—	—	—	—	10	36	3 744	12 474
167	Argento, oro e platino	—	..	—	360	—	1	—	210
169	Macchine utensili per la lavorazione dei metalli	—	—	—	—	14	124	2 516	14 682
170	Altre macchine utensili	—	—	—	—	51	208	10 574	15 585
174	Macchine ed apparecchi per l'industria tessile e del vestiario	—	1	—	639	96	109	33 341	45 282
175	Macchine per la lavorazione della carta e dei cartoni	—	..	—	68	27	40	1 845	3 044
176	Macchine per le industrie grafiche	—	—	—	—	203	661	23 565	83 342
178	Cuscinetti a rotolamento	—	—	—	—	206	19	30 313	3 860
179	Altre macchine ed apparecchi non elettrici	3	—	84	—	3 108	6 453	268 798	511 749
180	Parti staccate di macchine ed apparecchi non elettrici	5	11	3 190	7 190	217	978	27 117	100 377
181	Generatori di elettricità, motori elettrici e loro parti	549	1 215	17 032	46 139	64	162	7 671	40 803
182	Apparecchi per telecomunicazioni e loro parti	8	4	4 477	2 371	—	74	—	25 436

ASIA

segue : **Hong Kong - India** *segue* Tav. 10

Quantità in quintali (salvo diversa indicazione) e valore in migliaia di lire

N. d'ordine	GRUPPI MERCEOLOGICI	Importazioni				Esportazioni			
		Quantità		Valore		Quantità		Valore	
		1959	1960	1959	1960	1959	1960	1959	1960
183	Altri apparecchi per l'applicazione dell'elettricità e loro parti	34	47	7 376	8 112	190	444	29 866	66 624
184	Orologi e loro parti	—	—	—	—	..	2	3	450
185	Macchine da scrivere e contabili	—	—	—	—	148	319	73 936	180 281
186	Altri prodotti meccanici di precisione	165	90	39 191	28 440	7	25	24 931	121 082
187	Velocipedi e loro parti	—	10	—	749	—	4	—	426
188	Motocicli e loro parti	—	—	—	—	1 011	931	145 407	135 450
189	Autoveicoli	—	—	—	—	1 515	2 501	144 493	190 978
	numero					*188*	*313*		
190	Trattori	—	—	—	—	—	12	—	923
	numero						*3*		
191	Parti staccate di autoveicoli	31	63	2 376	4 594	21	134	3 648	19 868
194	Natanti e loro parti	7	—	540	—	70 014	—	164 765	—
196	Utensili e strumenti per arti e mestieri e per l'agricoltura	21	44	2 019	8 290	2	10	515	2 720
197	Bulloni, viti e minuterie metalliche	63	52	7 684	6 484	..	600	98	8 044
198	Altri prodotti delle industrie metalmeccaniche	39	107	4 598	14 275	476	4 220	33 143	152 748
199	Marmo e alabastro lavorati	1	2	38	263	6 840	7 228	62 786	83 926
200	Lavori di pietre e di minerali non metalliferi (esclusi il marmo e l'alabastro)	57	115	35 949	57 294	46	166	2 266	5 897
201	Calce, cementi e gesso	—	—	—	—	—	10	—	45
202	Materiali da costruzione di terracotta e di materie refrattarie	..	—	44	—	1 807	1 665	14 841	14 283
203	Porcellane, maioliche e terraglie	801	1 070	59 361	84 327	5	99	242	5 440
204	Lavori di vetro e di cristallo	147	76	28 598	13 625	3 596	2 643	104 004	107 489
206	Concimi chimici	—	—	—	—	865	846	4 816	5 427
207	Anticrittogamici ed antiparassitari per uso agricolo	—	2	—	148	306	1 026	1 992	6 106
208	Saponi, glicerina e lavori di cera	3	4	317	307	—	14	—	494
209	Profumerie	3	..	87	25	50	162	7 302	23 923
210	Prodotti e preparazioni chimico-farmaceutici	67	101	5 614	8 707	628	906	248 863	423 129
211	Estratti per tinta e per concia	—	—	—	—	54	25	859	566
212	Colori, lacche, tinture, vernici e smalti	—	—	—	—	7 851	756	142 469	73 799
213	Inchiostri, destrine, colle, ceralacca e affini	—	—	—	—	148	98	1 248	855
214	Oli essenziali, essenze e terpeni degli oli essenziali	—	45	—	6 028	—	—	—	—
215	Gomma elastica sintetica	—	—	—	—	—	102	—	2 833
216	Materie plastiche artificiali e resine sintetiche	—	—	—	—	12 104	13 310	419 776	397 004
217	Altri prodotti chimici inorganici	—	—	—	—	4 524	7 040	71 059	102 807
218	Altri prodotti chimici organici	—	—	—	—	1 213	1 180	95 333	82 863
219	Prodotti vari delle industrie chimiche	—	—	—	—	858	336	77 166	105 673
224	Oli lubrificanti	—	—	—	—	19	6	833	191
229	Fibre artificiali e sintetiche e loro cascami	—	—	—	—	—	112	—	7 248
230	Pneumatici per ruote di veicoli	—	—	—	—	18	30	1 932	3 103
231	Altri lavori di gomma elastica	34	108	2 925	10 880	135	168	19 695	21 130
232	Cavi e conduttori elettrici isolati	—	—	—	—	53	64	2 908	4 702
233	Lampade elettriche e loro parti	801	1 587	92 007	180 687	119	137	9 143	11 259
234	Strumenti musicali e loro parti	—	—	—	—	28	134	15 041	51 923
235	Altri prodotti delle industrie manifatturiere varie	600	331	122 148	103 226	365	583	79 558	116 160
236	Stracci	1 909	2 619	23 758	29 596	—	—	—	—
	Totale			**1 223 222**	**2 286 552**			**5 694 833**	**7 370 152**

INDIA

6	Legumi e ortaggi freschi	—	—	—	—	—	56	—	786
7	Legumi e ortaggi secchi	—	—	—	—	—	434	—	2 803
8	Agrumi	2	—	694	—	9	—	93	—
9	Frutta tropicali	280	508	12 063	24 182	—	—	—	—
10	Altre frutta fresche	—	—	—	—	5	7	59	194
11	Altre frutta secche	—	—	—	—	2 893	772	78 395	20 335
12	Vegetali filamentosi greggi, escluso il cotone	15 029	11 965	211 989	197 378	—	—	—	—
13	Cotone in massa, greggio	6 262	1 358	185 438	42 737	—	—	—	—
14	Semi e frutti oleosi	593	11 171	7 603	130 304	—	—	—	—
15	Semi e frutti da sementa	—	1 024	—	7 312	—	—	—	—
16	Caffè	16 174	8 033	872 838	349 298	—	—	—	—
17	Cacao	—	179	—	9 567	—	—	—	—
18	Tè, droghe e spezie	15 181	13 734	636 171	1 069 737	—	—	—	—
20	Piante e parti di piante, semi e frutti, medicinali	2 789	4 515	173 802	195 882	5	2	702	272
21	Fiori freschi, piante vive e altri prodotti vegetali	18 369	25 519	412 782	654 499	173	2 149	7 736	18 018
22	Equini	—	—	—	—	—	7 411	—	377 900
	numero						*2 401*		
26	Animali da cortile e selvaggina	7	16	3 254	6 086	—	—	—	—
27	Altri animali vivi	105	87	17 848	42 472	—	—	—	—
28	Lane sudice	160	727	12 472	65 765	—	110	—	4 033
30	Pelo	227	211	7 044	4 937	—	1	—	38

Quantità in quintali (salvo diversa indicazione) e valore in migliaia di lire

N. d'ordine	GRUPPI MERCEOLOGICI	Importazioni				Esportazioni			
		Quantità		Valore		Quantità		Valore	
		1959	1960	1959	1960	1959	1960	1959	1960
31	Altri prodotti degli allevamenti zootecnici	—	374	—	2 610	—	—	—	—
32	Legno comune, rozzo o semplicemente sgrossato con l'ascia	142	10 846	2 531	145 043	—	—	—	—
33	Legno fino, rozzo o semplicemente sgrossato con l'ascia	49 253	88 522	1 288 958	1 977 997	—	—	—	—
36	Gomma elastica greggia	22	376	1 907	29 829	—	—	—	—
37	Prodotti forestali commestibili	—	—	—	—	459	—	6 226	—
38	Gomme, resine e balsami	4 378	6 088	176 898	247 826	—	—	—	—
39	Prodotti forestali per la tinta e per la concia	1 864	1 419	9 079	10 238	—	—	—	—
40	Prodotti forestali da intreccio e da intaglio	2	141	21	1 724	—	—	—	—
41	Altri prodotti forestali	80	104	1 421	1 798	—	—	—	—
42	Pesce fresco e congelato	—	115	—	9 207	—	..	—	9
43	Altri prodotti della pesca	10	—	439	—	7	9	1 136	1 196
44	Pelli da pellicceria	2	7	1 770	9 046	—	—	—	—
46	Minerali di ferro	746 120	1 585 875	696 652	1 505 044	—	—	—	—
48	Altri minerali metalliferi	30 700	551 906	82 156	567 141	—	—	—	—
49	Rottami di ghisa, ferro e acciaio	—	88	—	230	150	—	1 256	—
50	Rottami di rame	47	38	1 428	957	—	—	—	—
53	Carbon fossile	—	—	—	—	—	25	—	73
55	Marmo e alabastro greggi	130	107	1 006	708	539	3 484	1 982	11 157
57	Altri minerali non metalliferi	32 739	45 479	472 906	691 327	372	710	2 142	4 152
58	Riso semigreggio e lavorato	—	—	—	—	—	5	—	73
59	Farina di frumento	—	—	—	—	1 654	2 374	6 323	9 074
61	Paste di frumento	—	—	—	—	30	41	802	684
63	Zucchero	—	—	—	—	2	—	115	—
64	Altri prodotti saccariferi	1 220	1 018	1 755	2 648	—	—	—	—
65	Prodotti dolciari	—	117	—	4 116	1	1	13	178
68	Carni preparate e grassi animali	—	2	—	155	3	7	390	532
69	Pesci secchi, salati o affumicati	—	—	—	—	9	—	1 447	—
70	Pesci preparati	—	38	—	1 844	2	9	133	649
71	Conserva di pomodoro e pomodori pelati	—	—	—	—	206	705	2 975	11 572
72	Conserve e succhi di frutta	—	—	—	—	8	14	203	295
73	Legumi e ortaggi conservati	—	8	—	330	8	41	254	1 023
74	Estratti di carne, brodi e minestre	—	3	—	63	4	47	189	5 460
76	Formaggi di pasta dura e semidura	—	—	—	—	3	3	262	316
77	Formaggi di pasta molle e fusi	—	—	—	—	—	23	—	1 478
79	Olio di oliva alimentare	—	—	—	—	64	276	8 744	13 071
80	Oli e grassi per uso alimentare	203	—	4 792	—	—	—	—	—
81	Altri prodotti destinati all'alimentazione	—	56	—	435	1	..	120	8
82	Oli e grassi per uso industriale	—	16 622	—	322 458	—	29	—	1 336
83	Panelli e farine di semi e frutti oleosi	—	1 550	—	7 695	—	—	—	—
84	Pelli crude non buone da pellicceria	7 550	4 913	629 044	453 235	4 345	6 251	221 971	340 813
85	Piume e penne greggie	—	—	—	—	9	18	976	2 171
86	Budella e caglioli	331	269	46 137	36 311	—	—	—	—
87	Altri prodotti non destinati all'alimentazione	66	188	4 718	12 298	—	—	—	—
88	Vini *ettolitri*	—	—	—	—	37	104	1 512	4 499
89	Vermut »	—	—	—	—	113	154	5 096	6 851
90	Acquaviti e liquori »	—	—	—	—	6	21	420	1 518
95	Pelli conciate senza pelo	1 183	1 657	501 009	644 781	83	25	9 493	2 270
97	Lavori in pelle o cuoio	..	4	152	1 258	—	45	—	1 499
99	Vegetali filamentosi pettinati o cardati (escluso il cotone)	400	1 844	5 957	27 631	5	—	347	—
100	Cotone lavato, sgrassato o pettinato	—	—	—	—	—	1	—	46
104	Cascami di cotone	2 496	1 328	66 875	27 290	—	—	—	—
105	Cascami di lana	—	—	—	—	2 867	8 373	92 381	242 889
106	Cascami di seta	1 555	3 961	133 972	376 811	—	—	—	—
107	Filati di vegetali filamentosi (escluso il cotone)	36 235	51 384	533 819	813 306	25	—	1 612	—
108	Filati di cotone	—	—	—	—	1 904	1 758	287 610	326 398
109	Filati di lana	—	—	—	—	2 225	6	75 351	541
110	Seta tratta e filati di cascami di seta	—	—	—	—	—	80	—	9 227
111	Filati di fibre tessili artificiali e sintetiche e dei loro cascami	—	—	—	—	41 745	40 492	3 391 382	3 520 081
112	Filati da cucire	—	—	—	—	5	32	2 106	3 385
113	Tessuti di vegetali filamentosi, puri o misti (escluso il cotone)	492	1 096	11 105	27 981	—	..	—	25
114	Tessuti di cotone puri o misti	8	155	3 066	40 527	6	7	1 417	1 558
115	Tessuti di lana puri o misti	3	..	1 610	33	190	71	17 716	12 591
116	Tessuti di seta puri o misti	17	11	18 195	9 676	1	1	1 193	1 998
117	Tessuti di fibre tessili artificiali e sintetiche puri o misti	—	—	—	—	201	22	20 643	29 873
118	Maglieria e calze di fibre tessili vegetali	—	—	—	—	—	..	—	159
119	Maglieria e calze di lana	—	—	—	—	8	—	3 943	—
121	Maglieria e calze di fibre tessili artificiali e sintetiche	—	—	—	—	—	1	—	894
122	Tessuti speciali	—	252	—	5 448	1	17	80	18 613
123	Passamanerie, nastri e galloni	2	..	1 293	130	25	11	2 948	3 355
124	Cordami, cordicelle e spago	—	—	—	—	1 088	842	72 679	60 073
125	Altri prodotti delle industrie tessili	1 714	4 738	65 351	140 872	7	131	1 337	6 113
126	Feltri per cappelli	—	—	—	—	—	1	—	700
	numero						*1 596*		

ASIA

segue : **India** *segue* **Tav. 10**

Quantità in quintali (salvo diversa indicazione) e valore in migliaia di lire

N. d'ordine	GRUPPI MERCEOLOGICI	Importazioni				Esportazioni			
		Quantità		Valore		Quantità		Valore	
		1959	1960	1959	1960	1959	1960	1959	1960
127	Cappelli di paglia e di materie affini	—	—	—	—	..	..	95	34
	numero					*50*	*72*		
129	Cappelli di altre materie e berretti	—	—	—	—	—	..	—	45
	numero						*98*		
130	Oggetti cuciti di fibre tessili vegetali	11	25	6 025	12 245	100	82	12 964	16 843
131	Oggetti cuciti di lana	..	..	334	41	2	18	131	1 008
132	Oggetti cuciti di seta	4	8	9 561	22 172	—	4	—	889
133	Oggetti cuciti di fibre tessili artificiali e sintetiche	—	..	—	322	1	9	231	1 947
134	Lavori da pellicciaio	—	..	—	20	—	—	—	—
135	Guanti di pelle	—	—	—	—	—	..	—	307
	paia						*252*		
136	Calzature di pelle	6	6	2 027	1 427	2	4	406	1 271
	paia	*627*	*1 362*			*398*	*666*		
138	Bottoni	—	—	—	—	3	..	263	38
139	Ombrelli e mazze da appoggio	1	—	195	—	143	69	9 231	4 389
140	Altri prodotti dell'industria del vestiario, dello abbigliamento, dell'arredamento e affini	—	—	—	—	305	517	42 350	73 635
142	Legno fino segato	40	47	1 009	590	9	7	610	397
144	Mobili di legno, di giunghi, di vimini	1	12	140	1 691	1	17	150	1 125
145	Carri da strade	—	—	—	—	4	50	285	7 910
146	Altri lavori di legno, di giunchi, di vimini	135	131	8 106	8 604	93	1 219	2 628	76 726
147	Lavori di sughero	—	—	—	—	6	—	307	—
148	Pasta per la fabbricazione della carta	—	—	—	—	101	—	2 533	—
149	Carta e cartoni semplici	—	—	—	—	489	1 421	16 598	47 027
150	Carta e cartoni lavorati e in lavori	..	4	267	115	10 624	11 003	277 359	299 508
151	Prodotti delle industrie poligrafiche ed editoriali	16	1	988	108	21	140	1 157	11 083
152	Prodotti delle industrie foto-fono-cinematografiche	..	—	218	—	..	2	10	3 967
154	Ferri e acciai, in masselli, lingotti, blumi, bidoni e getti	—	40 040	—	203 443	4 742	3 506	51 325	26 934
155	Ferri e acciai laminati	—	—	—	—	90 238	240 617	699 044	2 179 327
156	Ghise speciali e ferro-leghe comuni	—	—	—	—	6 604	30	60 659	331
157	Metalli per leghe ferro-metalliche	—	—	—	—	—	1 052	—	17 216
158	Altri prodotti siderurgici	—	—	—	—	10 049	48 111	183 851	682 281
159	Alluminio e sue leghe	—	—	—	—	21	16	4 707	2 159
160	Rame e sue leghe	—	—	—	—	3 636	4 246	229 511	244 731
162	Zinco e sue leghe	—	—	—	—	7 164	—	67 001	—
163	Stagno e sue leghe	—	—	—	—	6	1	1 177	114
164	Nichelio e sue leghe	—	—	—	—	49	925	3 883	76 018
166	Mercurio	—	—	—	—	83	362	32 908	128 115
167	Argento, oro e platino	..	—	7 873	—	—	1	—	270
168	Ceneri, polveri e scorie di metalli	—	—	—	—	960	—	6 041	—
169	Macchine utensili per la lavorazione dei metalli	—	4	—	1 294	3 557	2 355	422 641	357 994
170	Altre macchine utensili	—	—	—	—	579	1 244	48 297	94 111
171	Macchine motrici non elettriche	—	—	—	—	654	2 620	29 118	198 082
172	Macchine e apparecchi agricoli	—	—	—	—	—	28	—	5 427
173	Macchine per l'estrazione ed il trattamento dei minerali	—	—	—	—	516	2 144	34 782	183 353
174	Macchine ed apparecchi per l'industria tessile e del vestiario	—	—	—	—	2 471	6 422	274 666	939 928
175	Macchine per la lavorazione della carta e dei cartoni	—	—	—	—	1	15	107	2 188
176	Macchine per le industrie grafiche	—	—	—	—	47	142	6 830	19 293
177	Macchine ed apparecchi per le industrie alimentari	—	—	—	—	415	202	34 258	32 119
178	Cuscinetti a rotolamento	—	—	—	—	1 212	2 799	160 768	437 605
179	Altre macchine ed apparecchi non elettrici	—	—	—	—	18 872	14 519	1 586 256	1 640 714
180	Parti staccate di macchine ed apparecchi non elettrici	—	39	—	1 122	6 872	13 136	893 947	2 102 294
181	Generatori di elettricità, motori elettrici e loro parti	—	—	—	—	3 186	5 334	370 987	824 477
182	Apparecchi per telecomunicazioni e loro parti	—	—	—	—	97	260	184 450	301 531
183	Altri apparecchi per l'applicazione dell'elettricità e loro parti	—	—	—	—	2 625	4 069	428 812	686 622
184	Orologi e loro parti	—	—	—	—	7	47	3 857	20 288
185	Macchine da scrivere e contabili	—	—	—	—	6	201	3 803	88 898
186	Altri prodotti meccanici di precisione	2	33	2 208	4 520	156	374	57 349	149 745
187	Velocipedi e loro parti	—	—	—	—	512	1 239	21 684	111 475
188	Motocicli e loro parti	—	—	—	—	2 097	8 572	297 873	1 209 608
189	Autoveicoli	—	—	—	—	352	2 453	41 759	168 612
	numero					*54*	*185*		
190	Trattori	—	—	—	—	—	3 962	—	280 150
	numero						*83*		
191	Parti staccate di autoveicoli	—	..	—	143	25 638	35 283	1 747 511	2 486 200
192	Veicoli per strade ferrate e loro parti	—	—	—	—	15 839	65 722	355 904	662 874
194	Natanti e loro parti	—	—	—	—	—	41 000	—	2 211 041
195	Getti di ghisa	—	—	—	—	212	1 461	3 775	38 129
196	Utensili e strumenti per arti e mestieri e per l'agricoltura	..	3	76	667	15	95	6 003	21 430
197	Bulloni, viti e minuterie metalliche	—	—	—	—	2 570	1 871	49 673	51 484
198	Altri prodotti delle industrie metalmeccaniche	85	153	12 689	28 453	54 841	45 554	1 355 865	1 641 563
199	Marmo e alabastro lavorati	—	—	—	—	1 192	2 245	14 085	39 712

Quantità in quintali (salvo diversa indicazione) e valore in migliaia di lire

N. d'ordine	GRUPPI MERCEOLOGICI	Importazioni				Esportazioni			
		Quantità		Valore		Quantità		Valore	
		1959	1960	1959	1960	1959	1960	1959	1960
200	Lavori di pietre e di minerali non metalliferi (esclusi il marmo e l'alabastro)	1	7	11 862	45 429	176	2 013	12 921	58 141
201	Calce, cementi e gesso	—	—	—	—	4 379	136	25 935	414
202	Materiali da costruzione di terracotta e di materie refrattarie	—	—	—	—	7 721	7 675	20 416	54 412
203	Porcellane, maioliche e terraglie	4	2	307	387	89	643	9 219	45 863
204	Lavori di vetro e di cristallo	8	150	485	1 253	469	142	8 018	13 586
205	Esplosivi, fiammiferi e preparazioni infiammabili	—	—	—	—	8	60	1 397	1 098
206	Concimi chimici	—	—	—	—	515 882	992 278	1 641 156	2 502 214
207	Anticrittogamici ed antiparassitari per uso agricolo	—	—	—	—	434	131	33 896	1 640
208	Saponi, glicerina e lavori di cera	..	354	106	10 575	—	—	—	—
209	Profumerie	29	—	1 675	36	241	99	20 395	7 692
210	Prodotti e preparazioni chimico-farmaceutici	—	10	—	5 755	623	1 148	461 441	693 230
211	Estratti per tinta e per concia	—	110	—	2 678	2 881	1 757	38 064	19 242
212	Colori, lacche, tinture, vernici e smalti	—	—	—	—	1 913	1 754	293 896	381 246
213	Inchiostri, destrine, colle, ceralacca e affini	—	—	—	—	12	3	4 210	568
214	Oli essenziali, essenze e terpeni degli oli essenziali	93	125	13 356	34 960	20	31	26 955	32 674
215	Gomma elastica sintetica	—	—	—	—	482	9 282	13 458	287 349
216	Materie plastiche artificiali e resine sintetiche	—	—	—	—	6 056	8 666	200 693	319 362
217	Altri prodotti chimici inorganici	55	3 429	818	13 255	18 512	20 695	170 939	228 949
218	Altri prodotti chimici organici	5	—	1 304	—	20 407	13 177	1 361 556	1 220 994
219	Prodotti vari delle industrie chimiche	201	60 995	1 393	34 303	363	651	70 982	117 290
221	Petrolio	—	—	—	—	79 688	—	149 938	—
224	Oli lubrificanti	—	—	—	—	510	254	8 553	4 297
225	Altri derivati della distillazione del petrolio	1 118	1 634	12 628	18 240	—	—	—	—
227	Derivati della distillazione del carbon fossile	—	—	—	—	4	68	140	1 937
229	Fibre artificiali e sintetiche e loro cascami	557	683	9 118	11 522	345	1	19 336	121
230	Pneumatici per ruote di veicoli	—	—	—	—	1 732	4 851	114 138	356 099
231	Altri lavori di gomma elastica	—	40	—	767	59	256	11 942	28 085
232	Cavi e conduttori elettrici isolati	—	—	—	—	918	611	47 642	27 733
233	Lampade elettriche e loro parti	—	—	—	—	13	22	6 321	13 383
234	Strumenti musicali e loro parti	—	—	—	—	1	34	342	5 731
235	Altri prodotti delle industrie manifatturiere varie	19	21	5 378	4 972	64	623	18 809	99 690
236	Stracci	1 809	2 366	22 939	30 321	27	318	1 791	9 438
	Totale			**7 453 105**	**11 459 643**			**19 270 884**	**32 529 925**

INDONESIA

6	Legumi e ortaggi freschi	—	—	—	—	161	—	2 545	—
11	Altre frutta secche	—	—	—	—	2	61	92	4 055
12	Vegetali filamentosi greggi, escluso il cotone	1 556	3 334	41 231	76 933	—	—	—	—
14	Semi e frutti oleosi	41 515	13 001	635 225	184 515	—	—	—	—
16	Caffè	16 062	11 168	873 396	531 797	—	—	—	—
18	Tè, droghe e spezie	2 413	1 934	159 272	146 458	—	—	—	—
20	Piante e parti di piante, semi e frutti, medicinali	659	345	20 876	16 864	—	—	—	—
32	Legno comune, rozzo o semplicemente sgrossato con l'ascia	6 911	6 507	57 429	72 379	—	—	—	—
33	Legno fino, rozzo o semplicemente sgrossato con l'ascia	311	884	2 612	11 883	—	—	—	—
36	Gomma elastica greggia	27 746	35 488	1 044 989	1 513 743	—	—	—	—
38	Gomme, resine e balsami	2 516	3 485	85 090	106 389	—	—	—	—
40	Prodotti forestali da intreccio e da intaglio	839	1 512	20 045	32 979	—	—	—	—
43	Altri prodotti della pesca	108	84	6 070	5 904	—	—	—	—
50	Rottami di rame	—	237	—	7 854	—	—	—	—
54	Oli greggi di petrolio	48 868	71 237	58 414	87 797	—	—	—	—
55	Marmo e alabastro greggi	—	—	—	—	650	150	662	128
57	Altri minerali non metalliferi	—	2	—	196	496	1 281	1 888	6 098
58	Riso semigreggio e lavorato	—	—	—	—	—	184 288	—	1 026 981
59	Farina di frumento	—	—	—	—	194 099	17 252	905 062	73 373
64	Altri prodotti saccariferi	—	1 250	—	2 322	—	—	—	—
68	Carni preparate e grassi animali	—	—	—	—	—	3	—	426
71	Conserva di pomodoro e pomodori pelati	—	—	—	—	82	52	1 097	783
73	Legumi e ortaggi conservati	—	—	—	—	—	1	—	36
76	Formaggi di pasta dura e semidura	—	—	—	—	—	3	—	219
79	Olio di oliva alimentare	—	—	—	—	9	—	486	—
80	Oli e grassi per uso alimentare	—	2 948	—	40 769	—	—	—	—
81	Altri prodotti destinati all'alimentazione	4 769	2 800	17 182	10 144	—	..	—	6
82	Oli e grassi per uso industriale	57 577	107 962	774 322	1 488 728	—	—	—	—
83	Panelli e farine di semi e frutti oleosi	925	1 994	6 869	10 572	—	—	—	—
84	Pelli crude non buone da pallicceria	93	194	9 390	14 896	—	—	—	—
88	Vini *ettolitri*	—	—	—	—	3	35	9	1 507
89	Vermut »	—	—	—	—	270	283	10 735	10 948
90	Acquaviti e liquori »	16	—	666	—	—	—	—	—
97	Lavori in pelle o cuoio	—	—	—	—	—	..	—	22
108	Filati di cotone	—	—	—	—	—	205	—	44 163

ASIA

segue : **Indonesia** *segue* **Tav. 10**

Quantità in quintali (salvo diversa indicazione) e valore in migliaia di lire

N. d'ordine	GRUPPI MERCEOLOGICI	Importazioni				Esportazioni			
		Quantità		Valore		Quantità		Valore	
		1959	1960	1959	1960	1959	1960	1959	1960
112	Filati da cucire	—	—	—	—	2 360	1 993	420 730	371 211
114	Tessuti di cotone puri o misti	—	—	—	—	10	1	3 698	367
115	Tessuti di lana puri o misti	—	—	—	—	—	1 657	—	61 578
117	Tessuti di fibre tessili artificiali e sintetiche puri o misti	—	—	—	—	9	111	4 191	48 011
121	Maglieria e calze di fibre tessili artificiali e sintetiche	—	—	—	—	—	82	—	12 850
122	Tessuti speciali	—	—	—	—	2	3	661	820
123	Passamanerie, nastri e galloni	—	—	—	—	1	—	215	—
125	Altri prodotti delle industrie tessili	—	—	—	—	11	31	1 354	2 169
127	Cappelli di paglia e di materie affini	19	38	4 278	5 957	—	..	—	197
	numero	*20 714*	*41 700*				*420*		
130	Oggetti cuciti di fibre tessili vegetali	—	—	—	—	—	31	—	4 285
133	Oggetti cuciti di fibre tessili artificiali e sintetiche	—	—	—	—	—	..	—	9
140	Altri prodotti dell'industria del vestiario, dello abbigliamento, dell'arredamento e affini	—	—	—	—	36	44	6 280	8 398
141	Legno comune segato	265	1 905	3 404	27 421	—	—	—	—
142	Legno fino segato	—	324	—	3 443	—	—	—	—
144	Mobili di legno, di giunchi, di vimini	—	—	—	—	—	3	—	581
146	Altri lavori di legno, di giunchi, di vimini	14	—	1 298	—	2	2	979	325
147	Lavori di sughero	—	—	—	—	—	56	—	7 542
149	Carta e cartoni semplici	—	—	—	—	1 762	1 723	58 889	38 010
150	Carta e cartoni lavorati e in lavori	—	—	—	—	98	164	3 486	4 434
151	Prodotti delle industrie poligrafiche ed editoriali	—	—	—	—	—	7	—	279
152	Prodotti delle industrie foto-fono-cinematografiche	—	—	—	—	1	2	2 943	11 286
153	Ghisa comune, greggia	—	—	—	—	—	2 764	—	15 213
155	Ferri e acciai laminati	—	—	—	—	45 050	4 207	283 390	42 629
158	Altri prodotti siderurgici	—	—	—	—	44 185	7 190	481 426	104 116
159	Alluminio e sue leghe	—	—	—	—	222	12	11 012	1 295
160	Rame e sue leghe	—	254	—	11 430	84	404	5 039	21 402
163	Stagno e sue leghe	—	301	—	28 848	—	—	—	—
164	Nichelio e sue leghe	—	—	—	—	—	64	—	25 923
167	Argento, oro e platino	—	5	—	6 586	—	—	—	—
169	Macchine utensili per la lavorazione dei metalli	—	—	—	—	114	156	10 557	14 098
170	Altre macchine utensili	—	—	—	—	—	18	—	1 240
172	Macchine e apparecchi agricoli	—	—	—	—	—	1	—	791
173	Macchine per l'estrazione ed il trattamento dei minerali	—	—	—	—	296	207	19 700	20 720
174	Macchine ed apparecchi per l'industria tessile e del vestiario	—	—	—	—	8	126	4 474	36 180
175	Macchine per la lavorazione della carta e dei c r-toni	—	—	—	—	—	108	—	25 658
177	Macchine ed apparecchi per le industrie alimen ari	—	—	—	—	—	1	—	171
178	Cuscinetti a rotolamento	—	—	—	—	48	273	4 762	36 489
179	Altre macchine ed apparecchi non elettrici	—	—	—	—	404	599	100 881	79 776
180	Parti staccate di macchine ed apparecchi non elettrici	—	—	—	—	416	784	94 915	260 273
181	Generatori di elettricità, motori elettrici e loro parti	—	—	—	—	129	469	31 201	81 815
182	Apparecchi per telecomunicazioni e loro parti	—	—	—	—	41	42	98 254	6 527
183	Altri apparecchi per l'applicazione dell'elettricità e loro parti	—	—	—	—	349	409	60 964	439 438
185	Macchine da scrivere e contabili	—	—	—	—	129	156	78 926	89 299
186	Altri prodotti meccanici di precisione	—	—	—	—	5	2	9 257	720
187	Velocipedi e loro parti	—	—	—	—	3 417	1 490	117 899	58 682
188	Motocicli e loro parti	—	—	—	—	190	318	34 700	52 087
189	Autoveicoli	—	—	—	—	552	859	57 246	84 148
	numero					*78*	*125*		
191	Parti staccate di autoveicoli	—	—	—	—	253	259	50 223	54 189
194	Natanti e loro parti	—	—	—	—	—	109	—	41 053
196	Utensili e strumenti per arti e mestieri e per l'agricoltura	—	—	—	—	5	32	410	7 144
197	Bulloni, viti e minuterie metalliche	—	—	—	—	122	3	3 051	800
198	Altri prodotti delle industrie metalmeccaniche	—	132	—	170 056	1 514	4 603	67 514	190 718
199	Marmo e alabastro lavorati	—	—	—	—	375	327	6 071	4 910
200	Lavori di pietre e di minerali non metalliferi (esclusi il marmo e l'alabastro)	—	—	—	—	—	29	—	4 108
201	Calce, cementi e gesso	—	—	—	—	—	70	—	1 224
202	Materiali da costruzione di terracotta e di materie refrattarie	—	—	—	—	201	1 128	646	7 095
203	Porcellane, maioliche e terraglie	—	..	—	10	—	1	—	29
204	Lavori di vetro e di cristallo	—	—	—	—	531	1 175	7 586	17 743
206	Concimi chimici	—	—	—	—	16 308	12 936	42 870	39 284
207	Anticrittogamici ed antiparassitari per uso agricolo	—	—	—	—	400	—	5 616	—
208	Saponi, glicerina e lavori di cera	—	1 726	—	44 348	—	—	—	—
210	Prodotti e preparazioni chimico-farmaceutici	—	—	—	—	24	73	107 164	242 100
211	Estratti per tinta e per concia	—	—	—	—	99	—	952	—
212	Colori, lacche, tinture, vernici e smalti	—	—	—	—	22	83	1 552	6 805
213	Inchiostri, destrine, colle, ceralacca e affini	—	—	—	—	—	600	—	19 464

Quantità in quintali (salvo diversa indicazione) e valore in migliaia di lire

N. d'ordine	GRUPPI MERCEOLOGICI	Importazioni				Esportazioni			
		Quantità		Valore		Quantità		Valore	
		1959	1960	1959	1960	1959	1960	1959	1960
214	Oli essenziali, essenze e terpeni degli oli essenziali	839	766	68 469	88 757	—	—	—	—
215	Gomma elastica sintetica	320	2	8 298	160	—	—	—	—
216	Materie plastiche artificiali e resine sintetiche	—	—	—	—	—	11	—	1 237
217	Altri prodotti chimici inorganici	—	—	—	—	..	7 234	80	19 791
218	Altri prodotti chimici organici	—	—	—	—	436	458	28 677	37 894
219	Prodotti vari delle industrie chimiche	—	—	—	—	15	631	3 637	16 823
224	Oli lubrificanti	380	—	3 665	—	—	—	—	—
225	Altri derivati della distillazione del petrolio	61 412	74 971	544 549	632 035	—	—	—	—
230	Pneumatici per ruote di veicoli	—	—	—	—	854	1 346	69 626	120 960
231	Altri lavori di gomma elastica	—	—	—	—	10	11	2 426	4 714
232	Cavi e conduttori elettrici isolati	—	—	—	—	1 069	19 799	35 480	317 323
233	Lampade elettriche e loro parti	—	—	—	—	4	2	860	1 212
234	Strumenti musicali e loro parti	—	—	—	—	4	1	4 698	661
235	Altri prodotti delle industrie manifatturiere varie	—	—	—	—	1 043	1 290	407 800	473 366
	Totale			**4 447 039**	**5 382 173**			**3 777 544**	**4 870 434**

IRAK

2	Segale, orzo e avena	28 222	—	99 778	—	—	—	—	—
5	Altri cereali	189	—	939	—	—	—	—	—
7	Legumi e ortaggi secchi	—	—	—	—	—	22	—	455
9	Frutta tropicali	10 417	8 108	55 918	45 539	—	—	—	—
13	Cotone in massa, greggio	2 120	—	68 800	—	—	—	—	—
14	Semi e frutti oleosi	2 690	—	23 838	—	—	—	—	—
15	Semi e frutti da sementa	348	—	2 869	—	—	9	—	4 056
18	Tè, droghe e spezie	—	9	—	438	—	—	—	—
20	Piante e parti di piante, semi e frutti, medicinali	97	100	881	5 620	—	—	—	—
28	Lane sudice	43	—	2 712	—	—	—	—	—
35	Sughero greggio	—	—	—	—	—	..	—	43
39	Prodotti forestali per la tinta e per la concia	100	—	1 573	—	—	—	—	—
49	Rottami di ghisa, ferro e acciaio	—	183	—	602	—	—	—	—
54	Oli greggi di petrolio	53 194 394	77 423 292	64 381 309	85 955 675	—	—	—	—
57	Altri minerali non metalliferi	—	—	—	—	50 480	30 481	116 165	51 461
59	Farina di frumento	—	—	—	—	—	2 979	—	12 637
61	Paste di frumento	—	—	—	—	—	146	—	3 197
65	Prodotti dolciari	—	—	—	—	5	336	303	23 067
68	Carni preparate e grassi animali	—	—	—	—	—	11	—	256
70	Pesci preparati	—	—	—	—	—	1	—	89
71	Conserva di pomodoro e pomodori pelati	—	—	—	—	3 713	18 820	72 801	372 224
72	Conserve e succhi di frutta	1 923	502	9 312	2 255	47	105	687	1 542
73	Legumi e ortaggi conservati	—	—	—	—	—	106	—	2 523
74	Estratti di carne, brodi e minestre	—	—	—	—	—	59	—	860
76	Formaggi di pasta dura e semidura	—	—	—	—	—	4	—	321
79	Oli di oliva alimentare	—	—	—	—	—	470	—	21 380
82	Oli e grassi per uso industriale	—	—	—	—	—	11	—	692
84	Pelli crude non buone da pellicceria	1 280	2 515	56 954	142 248	—	—	—	—
86	Budella e caglioli	5	33	3 680	4 589	—	—	—	—
88	Vini *ettolitri*	—	—	—	—	—	32	—	1 285
89	Vermut »	—	—	—	—	—	83	—	3 786
90	Acquaviti e liquori »	—	—	—	—	—	8	—	687
94	Tabacchi lavorati	—	—	—	—	—	..	—	14
95	Pelli conciate senza pelo	435	565	19 845	30 125	..	66	198	1 554
97	Lavori in pelle o cuoio	—	—	—	—	1	16	179	3 855
101	Lane lavate, cardate o pettinate	21	—	2 013	—	—	—	—	—
103	Cascami di vegetali filamentosi (escluso il cotone)	—	—	—	—	—	157	—	1 323
108	Filati di cotone	—	—	—	—	—	8	—	3 128
109	Filati di lana	—	—	—	—	—	18	—	7 558
110	Seta tratta e filati di cascami di seta	—	—	—	—	—	24	—	2 294
111	Filati di fibre tessili artificiali e sintetiche e dei loro cascami	—	—	—	—	162	1 041	10 317	64 054
112	Filati da cucire	—	—	—	—	13	364	1 866	55 571
113	Tessuti di vegetali filamentosi, puri o misti (escluso il cotone)	—	—	—	—	—	8	—	1 561
114	Tessuti di cotone puri o misti	—	—	—	—	96	1 756	13 357	238 574
115	Tessuti di lana puri o misti	—	1	—	533	33	2 797	9 892	312 094
116	Tessuti di seta puri o misti	—	—	—	—	—	..	—	574
117	Tessuti di fibre tessili artific. e sintet. puri o misti	19	—	1 181	—	231	1 000	32 032	188 693
118	Maglieria e calze di fibre tessili e vegetali	—	—	—	—	3	40	889	15 679
119	Maglieria e calze di lana	—	—	—	—	..	115	98	64 320
121	Maglieria e calze di fibre tessili artificiali e sintetiche	—	—	—	—	8	32	6 245	23 700
122	Tessuti speciali	—	—	—	—	—	94	..	7 040
123	Passamanerie, nastri e galloni	—	—	—	—	2	101	373	17 163
124	Cordami, cordicelle e spago	—	—	—	—	—	..	—	217
125	Altri prodotti delle industrie tessili	2	14	1 859	734	119	668	16 993	88 070
127	Cappelli di paglia e di materie affini *numero*	—	—	—	—	—	2 *1 749*	—	1 338

ASIA

segue : **Irak** *segue* **Tav. 10**

Quantità in quintali (salvo diversa indicazione) e valore in migliaia di lire

N. d'ordine	GRUPPI MERCEOLOGICI	Importazioni				Esportazioni			
		Quantità		Valore		Quantità		Valore	
		1959	1960	1959	1960	1959	1960	1959	1960
128	Cappelli di feltro	—	—	—	—	—	20	—	12 463
	numero						*11 672*		
129	Cappelli di altre materie e berretti	—	—	—	—	10	6	1 303	1 693
	numero					*15 000*	*6 591*		
130	Oggetti cuciti di fibre tessili vegetali	—	—	—	—	16	896	2 134	117 944
131	Oggetti cuciti di lana	—	—	—	—	..	22	180	8 578
132	Oggetti cuciti di seta	—	—	—	—	..	6	262	6 982
133	Oggetti cuciti di fibre tessili artificiali e sintetiche	—	—	—	—	4	28	1 840	12 731
135	Guanti di pelle	—	—	—	—	—	1	—	2 532
	paia						*3 500*		
136	Calzature di pelle	—	—	—	—	8	19	3 468	10 860
	paia					*1 186*	*3 100*		
137	Calzature non di pelle (escluse quelle di gomma elastica) e loro parti	—	—	—	—	—	1	—	499
138	Bottoni	—	—	—	—	..	98	253	9 700
140	Altri prodotti dell'industria del vestiario, dell'abbigliamento, dell'arredamento e affini	—	—	—	—	3	16	732	4 049
141	Legno comune segato	—	—	—	—	515	905	7 082	14 757
143	Legno compensato	—	—	—	—	2 079	4 162	48 122	128 891
144	Mobili di legno, di giunchi, di vimini	—	—	—	—	—	17	—	1 317
146	Altri lavori di legno, di giunchi, di vimini	—	—	—	—	2	26	480	4 656
149	Carta e cartoni semplici	—	—	—	—	30	28	462	2 200
150	Carta e cartoni lavorati e in lavori	—	—	—	—	60	324	1 930	34 582
151	Prodotti delle industrie poligrafiche ed editoriali	..	—	2	—	9	110	1 231	18 564
152	Prodotti delle industrie foto-fono-cinematografiche	—	—	—	—	..	9	470	6 360
155	Ferri e acciai laminati	—	—	—	—	—	773	—	7 510
156	Ghisa speciali e ferro-leghe comuni	—	—	—	—	2	—	271	—
158	Altri prodotti siderurgici	—	—	—	—	48 344	3 924	565 898	46 232
159	Alluminio e sue leghe	—	—	—	—	20	31	1 774	2 576
160	Rame e sue leghe	—	—	—	—	19	340	871	17 067
161	Piombo e sue leghe	—	—	—	—	—	1	—	216
164	Nichelio e sue leghe	—	—	—	—	—	53	—	4 622
167	Argento, oro e platino	—	—	—	—	—	..	—	161
169	Macchine utensili per la lavorazione dei metalli	—	—	—	—	—	53	—	5 547
170	Altre macchine utensili	—	—	—	—	—	706	—	40 753
171	Macchine motrici non elettriche	—	—	—	—	—	87	—	6 994
172	Macchine e apparecchi agricoli	—	—	—	—	15	20	1 245	1 555
173	Macchine per l'estrazione ed il trattamento dei minerali	—	—	—	—	193	2 337	20 288	203 019
174	Macchine ed apparecchi per l'industria tessile e del vestiario	—	—	—	—	89	365	6 918	24 905
175	Macchine per la lavorazione della carta e dei cartoni	—	—	—	—	—	66	—	6 283
177	Macchine e apparecchi per le industrie alimentari	—	—	—	—	—	23	—	5 314
178	Cuscinetti a rotolamento	—	—	—	—	—	18	—	4 078
179	Altre macchine ed apparecchi non elettrici	—	—	—	—	84	3 174	11 037	305 704
180	Parti staccate di macchine ed apparecchi non elettrici	—	—	—	—	25	693	5 306	110 259
181	Generatori di elettricità, motori elettrici e loro parti	—	—	—	—	37	57	4 596	7 798
182	Apparecchi per telecomunicazioni e loro parti	—	—	—	—	6	345	1 496	97 116
183	Altri apparecchi per l'applicazione dell'elettricità e loro parti	—	—	—	—	1 833	1 169	220 265	174 880
184	Orologi e loro parti	—	—	—	—	—	2	—	554
185	Macchine da scrivere e contabili	—	—	—	—	8	55	3 067	27 476
186	Altri prodotti meccanici di precisione	—	—	—	—	74	354	17 015	84 297
187	Velocipedi e loro parti	—	—	—	—	—	11	—	1 146
188	Motocicli e loro parti	—	—	—	—	2	137	588	19 852
189	Autoveicoli	—	—	—	—	—	1 810	—	156 494
	numero						*196*		
191	Parti staccate di autoveicoli	—	—	—	—	41	177	4 238	19 102
193	Aeromobili e loro parti	—	—	—	—	—	.	—	310
195	Getti di ghisa	—	—	—	—	48	37	3 158	1 196
196	Utensili e strumenti per arti e mestieri e per l'agricoltura	—	—	—	—	1	117	99	11 580
197	Bulloni, viti e minuterie metalliche	—	—	—	—	805	1 383	11 906	21 285
198	Altri prodotti delle industrie metalmeccaniche	—	—	—	—	15 343	13 188	246 530	363 742
199	Marmo e alabastro lavorati	—	—	—	—	4 019	4 892	47 901	39 186
200	Lavori di pietre e di minerali non metalliferi (esclusi il marmo e l'alabastro)	—	—	—	—	18	262	531	13 384
201	Calce, cementi e gesso	—	—	—	—	—	2 982	—	4 193
202	Materiali da costruzione di terracotta e di materie refrattarie	—	—	—	—	73	1 305	3 175	14 778
203	Porcellane, maioliche e terraglie	—	—	—	—	47	333	7 530	13 665
204	Lavori di vetro e di cristallo	—	—	—	—	22	1 312	5 991	53 840
205	Esplosivi, fiammiferi e preparazioni infiammabili	—	—	—	—	—	202	—	4 731
206	Concimi chimici	—	—	—	—	—	9 218	—	31 027
207	Anticrittogamici ed antiparassitari pe uso agricolo	—	—	—	—	—	101	—	863
208	Saponi, glicerina e lavori di cera	—	—	—	—	—	1	—	34
209	Profumerie	—	—	—	—	—	8	—	2 067

Quantità in quintali (salvo diversa indicazione) e valore in migliaia di lire

N. d'ordine	GRUPPI MERCEOLOGICI	Importazioni				Esportazioni			
		Quantità		Valore		Quantità		Valore	
		1959	1960	1959	1960	1959	1960	1959	1960
210	Prodotti e preparazioni chimico-farmaceutici	—	—	—	—	5	618	1 713	236 835
211	Estratti per tinta e per concia	—	—	—	—	—	1 897	—	25 021
212	Colori, lacche, tinture, vernici e smalti	—	—	—	—	6	42	766	4 931
213	Inchiostri, destrine, colle, ceralacca e affini	—	—	—	—	—	15	—	350
215	Gomma elastica sintetica	—	128	—	4 420	—	—	—	—
216	Materie plastiche artificiali e resine sintetiche	—	—	—	—	223	1 369	8 789	70 136
217	Altri prodotti chimici inorganici	—	—	—	—	—	3 416	—	16 776
218	Altri prodotti chimici organici	—	—	—	—	355	1 380	15 944	63 058
219	Prodotti vari delle industrie chimiche	—	—	—	—	8	742	1 334	20 114
223	Residui combustibili della distillazione del petrolio	80 013	1 150 580	94 235	1 224 191	—	—	—	—
224	Oli lubrificanti	—	—	—	—	44	—	261	—
230	Pneumatici per ruote di veicoli	—	—	—	—	—	404	—	38 713
231	Altri lavori di gomma elastica	—	—	—	—	..	319	12	22 534
232	Cavi e conduttori elettrici isolati	—	—	—	—	10	—	614	—
233	Lampade elettriche e loro parti	—	—	—	—	—	33	—	2 672
234	Strumenti musicali e loro parti	—	—	—	—	5	34	3 753	15 876
235	Altri prodotti delle industrie manifatturiere varie	—	—	—	—	14	589	9 101	165 723
	Totale			**64 827 698**	**87 416 969**			**1 586 325**	**4 638 453**
	IRAN								
5	Altri cereali	150	230	312	1 298	—	—	—	—
8	Agrumi	—	—	—	—	—	8	—	107
9	Frutta tropicali	100	—	870	—	—	—	—	—
10	Altre frutta fresche	—	—	—	—	472	674	5 549	10 327
11	Altre frutta secche	1 097	62	62 274	2 005	—	—	—	—
12	Vegetali filamentosi greggi, escluso il cotone	—	181	—	3 409	—	4	—	986
13	Cotone in massa, greggio	46 892	31 680	1 668 954	1 186 248	—	28	—	1 215
14	Semi e frutti oleosi	25 765	—	152 123	—	—	—	—	—
15	Semi e frutti da sementa	2 643	1 300	28 538	25 807	—	125	—	7 897
18	Tè, droghe e spezie	14	16	796	793	—	—	—	—
20	Piante e parti di piante, semi e frutti, medicinali	15 504	9 673	89 280	55 042	—	1	—	236
26	Animali da cortile e selvaggina	—	—	—	—	2	..	540	287
27	Altri animali vivi	—	—	—	—	—	..	—	216
28	Lane sudice	30	—	286	—	—	—	—	—
29	Uova di volatili	—	552	—	13 333	—	—	—	—
30	Pelo	—	—	—	—	—	15	—	5 406
32	Legno comune, rozzo o semplicemente sgrossato con l'ascia	—	51	—	813	—	500	—	3 786
33	Legno fino, rozzo o semplicemente sgrossato con l'ascia	3 998	4 015	38 561	41 039	—	—	—	—
35	Sughero greggio	—	—	—	—	10	25	200	710
37	Prodotti forestali commestibili	—	—	—	—	—	207	—	1 941
38	Gomme, resine e balsami	3 196	3 430	122 717	144 591	30	..	1 638	7
39	Prodotti forestali per la tinta e per la concia	—	—	—	—	—	1	—	83
42	Pesce fresco e congelato	—	2	—	234	—	3	—	264
44	Pelli da pellicceria	—	3	—	165	—	—	—	—
46	Minerali di ferro	—	—	—	—	28	—	906	—
48	Altri minerali metalliferi	110 180	136 833	310 357	315 055	980	495	14 502	6 891
51	Rottami di altri metalli non ferrosi	—	—	—	—	1	—	258	—
54	Oli greggi di petrolio	14 453 249	14 109 796	16 535 357	15 305 184	—	—	—	—
55	Marmo e alabastro greggi	—	—	—	—	—	3 780	—	22 827
56	Sale marino e salgemma	—	—	—	—	—	5 000	—	5 777
57	Altri minerali non metalliferi	—	—	—	—	46 928	92 824	133 614	161 188
58	Riso semigreggio e lavorato	—	—	—	—	—	1	—	16
59	Farina di frumento	—	—	—	—	26 194	94 571	103 283	381 932
60	Farine di altri cereali e semolini	—	—	—	—	—	2	—	130
61	Paste di frumento	—	—	—	—	412	238	8 388	3 952
62	Prodotti della panetteria	—	—	—	—	14	51	1 220	3 644
63	Zucchero	—	—	—	—	—	60	—	1 862
65	Prodotti dolciari	—	—	—	—	103	95	9 086	8 081
67	Carni fresche e congelate	—	—	—	—	—	4	—	327
68	Carni preparate e grassi animali	—	—	—	—	8	36	423	4 244
70	Pesci preparati	..	1	510	1 020	9	4	646	297
71	Conserva di pomodoro e pomodori pelati	—	—	—	—	349	4 232	6 130	65 082
72	Conserve e succhi di frutta	—	—	—	—	150	93	3 457	1 353
73	Legumi e ortaggi conservati	—	—	—	—	150	132	3 741	3 001
74	Estratti di carne, brodi e minestre	—	—	—	—	1	11	260	321
75	Latte e burro	—	—	—	—	—	17	—	358
76	Formaggi di pasta dura e semidura	—	—	—	—	4	46	290	4 776
77	Formaggi di pasta molle e fusi	—	—	—	—	17	7	701	483
78	Caseina e prodotti derivati	—	—	—	—	—	10	—	344
79	Olio di oliva alimentare	—	500	—	14 491	1 644	1 377	99 973	84 394
80	Oli e grassi per uso alimentare	—	—	—	—	271	189	8 502	8 461
81	Altri prodotti destinati all'alimentazione	—	—	—	—	14	7	460	386
82	Oli e grassi per uso industriale	—	102	—	2 512	4	53	224	1 117
84	Pelli crude non buone da pellicceria	17 365	25 787	782 007	1 112 744	—	153	—	7 714

ASIA

segue : Iran — *segue* **Tav. 10**

Quantità in quintali (salvo diversa indicazione) e valore in migliaia di lire

N. d'ordine	GRUPPI MERCEOLOGICI	Importazioni				Esportazioni			
		Quantità		Valore		Quantità		Valore	
		1959	1960	1959	1960	1959	1960	1959	1960
86	Budella e caglioli	24	—	1 068	—	—	—	—	—
87	Altri prodotti non destinati all'alimentazione	—	5	—	15	—	—	—	—
88	Vini *ettolitri*	—	—	—	—	177	189	6 631	5 826
89	Vermut »	—	—	—	—	89	87	3 290	3 168
90	Acquaviti e liquori »	—	—	—	—	10	18	666	1 026
93	Acque minerali, gassose ; ghiaccio	—	—	—	—	—	4	—	41
95	Pelli conciate senza pelo	—	31	—	876	4	8	1 492	5 051
97	Lavori in pelle o cuoio	—	—	—	—	44	24	10 082	12 881
98	Cascami della lavorazione delle pelli e del cuoio	—	—	—	—	—	9	—	3 873
101	Lane lavate, cardate o pettinate	—	—	—	—	—	4	—	2 064
102	Bozzoli e semi di bachi da seta	354	2 178	42 305	173 782	—	—	—	—
103	Cascami di vegetali filamentosi (escluso il cotone)	—	—	—	—	—	631	—	7 810
106	Cascami di seta	844	1 363	33 821	73 697	—	—	—	—
107	Filati di vegetali filamentosi (escluso il cotone)	—	—	—	—	3	2	107	392
108	Filati di cotone	—	—	—	—	—	28	—	6 956
109	Filati di lana	—	—	—	—	557	597	149 284	202 750
110	Seta tratta e filati di cascami di seta	11	68	4 795	26 970	—	—	—	—
111	Filati di fibre tessili artificiali e sintetiche e dei loro cascami	—	—	—	—	7 001	4 682	1 038 733	904 255
112	Filati da cucire	—	—	—	—	844	520	134 166	94 249
113	Tessuti di vegetali filamentosi, puri o misti (escluso il cotone)	—	—	—	—	2	23	646	3 079
114	Tessuti di cotone puri o misti	—	—	—	—	642	603	150 356	146 287
115	Tessuti di lana puri o misti	—	—	—	—	3 297	1 949	1 120 465	598 082
116	Tessuti di seta puri o misti	—	—	—	—	11	19	20 840	39 021
117	*Tessuti di fibre tessili artificiali e sintetiche puri o misti*	—	—	—	—	2 135	921	611 495	404 996
118	Maglieria e calze di fibre tessili vegetali	—	—	—	—	1	7	334	3 563
119	Maglieria e calze di lana	—	—	—	—	4	13	3 893	8 654
120	Maglieria e calze di seta	—	—	—	—	—	1	—	1 258
121	Maglieria e calze di fibre tessili artificiali e sintetiche	—	—	—	—	42	41	64 344	58 787
122	Tessuti speciali	—	—	—	—	47	106	6 887	12 502
123	Passamanerie, nastri e galloni	—	—	—	—	79	55	45 628	29 082
124	Cordami, cordicelle e spago	—	—	—	—	46	89	1 548	4 000
125	Altri prodotti delle industrie tessili	2 082	2 806	238 477	347 878	29	60	4 241	7 042
127	Cappelli di paglia e di materie affini	—	—	—	—	6	14	7 311	7 391
	numero					*7 556*	*16 960*		
128	Cappelli di feltro	—	—	—	—	77	54	80 234	64 244
	numero					*52 624*	*52 883*		
129	Cappelli di altre materie e berretti	—	—	—	—	3	8	1 204	2 761
	numero					*2 400*	*2 105*		
130	Oggetti cuciti di fibre tessili vegetali	3	—	294	—	47	272	12 824	32 979
131	Oggetti cuciti di lana	—	—	—	—	23	7	6 852	5 441
132	Oggetti cuciti di seta	—	—	—	—	3	12	8 142	12 026
133	Oggetti cuciti di fibre tessili artificiali e sintetiche	—	—	—	—	12	8	13 690	9 998
135	Guanti di pelle	—	—	—	—	1	3	456	3 819
	paia					*1 097*	*3 014*		
136	Calzature di pelle	—	—	—	—	5	6	1 851	3 899
	paia					*1 182*	*1 138*		
137	Calzature non di pelle (escluse quelle di gomma elastica) e loro parti	—	—	—	—	2	27	601	4 834
138	Bottoni	—	—	—	—	—	28	—	6 657
139	Ombrelli e mazze da appoggio	—	—	—	—	1	10	339	2 035
140	*Altri prodotti dell'industria del vestiario, dell'abbigliamento, dell'arredamento e affini*	—	—	—	—	22	53	4 264	8 148
141	Legno comune segato	—	—	—	—	26	2 454	272	18 434
142	Legno fino segato	61	—	900	—	—	—	—	—
143	Legno compensato	—	—	—	—	109	624	4 339	20 938
144	Mobili di legno, di giunchi, di vimini	—	—	—	—	108	281	13 049	46 403
145	Carri da strade	—	—	—	—	94	106	8 786	10 655
146	Altri lavori di legno, di giunchi, di vimini	—	—	—	—	2 435	184	85 137	21 876
147	Lavori di sughero	—	—	—	—	104	437	5 028	20 626
149	Carta e cartoni semplici	—	—	—	—	1 349	3 763	15 196	57 087
150	Carta e cartoni lavorati e in lavori	—	—	—	—	2 689	4 103	66 343	100 432
151	Prodotti delle industrie poligrafiche ed editoriali	—	—	—	—	39	138	8 554	13 678
152	Prodotti delle industrie foto-fono-cinematografiche	..	..	46	450	38	48	62 647	124 269
154	Ferri e acciai, in masselli, lingotti, blumi, bidoni e getti	—	—	—	—	4 228	—	23 646	—
155	Ferri e acciai laminati	—	—	—	—	94 115	92 836	621 088	710 190
156	Ghise speciali e ferro-leghe comuni	—	—	—	—	2 550	—	37 981	—
157	Metalli per leghe ferro-metalliche	—	—	—	—	—	7	—	1 160
158	Altri prodotti siderurgici	—	—	—	—	69 525	23 365	916 880	367 371
159	Alluminio e sue leghe	—	—	—	—	162	201	13 442	14 036
160	Rame e sue leghe	—	—	—	—	7 790	2 156	274 246	109 472
161	Piombo e sue leghe	—	—	—	—	1	12	259	3 320
162	Zinco e sue leghe	—	—	—	—	39	4	1 364	342
163	Stagno e sue leghe	—	—	—	—	—	2	—	213
164	Nichelio e sue leghe	—	—	—	—	2 082	3 051	159 648	244 299

Quantità in quintali (salvo diversa indicazione) e valore in migliaia di lire

N. d'ordine	GRUPPI MERCEOLOGICI	Importazioni				Esportazioni			
		Quantità		Valore		Quantità		Valore	
		1959	1960	1959	1960	1959	1960	1959	1960
167	Argento, oro e platino	—	—	—	—	—	..	—	14 916
169	Macchine utensili per la lavorazione dei metalli	—	—	—	—	1 160	1 075	94 118	67 225
170	Altre macchine utensili	—	—	—	—	2 507	2 218	162 478	154 990
171	Macchine motrici non elettriche	—	16	—	3 097	312	260	60 908	27 869
172	Macchine e apparecchi agricoli	—	—	—	—	784	238	34 978	17 328
173	Macchine per l'estrazione ed il trattamento dei minerali	—	—	—	—	3 679	2 309	358 901	186 473
174	Macchine ed apparecchi per l'industria tessile e del vestiario	—	—	—	—	1 895	603	211 700	94 145
175	Macchine per la lavorazione della carta e dei cartoni	—	—	—	—	—	88	—	13 601
176	Macchine per le industrie grafiche	—	—	—	—	—	403	—	36 119
177	Macchine ed apparecchi per le industrie alimentari	—	—	—	—	49	163	19 877	15 044
178	Cuscinetti a rotolamento	—	—	—	—	62	84	10 209	15 019
179	Altre macchine ed apparecchi non elettrici	—	—	—	—	7 428	15 426	794 721	1 539 762
180	Parti staccate di macchine ed apparecchi non elettrici	12	..	2 000	40	2 721	2 097	334 469	353 387
181	Generatori di elettricità, motori elettrici e loro parti	—	—	—	—	862	3 086	93 723	166 327
182	Apparecchi per telecomunicazioni e loro parti	—	1	—	268	122	231	79 314	163 207
183	Altri apparecchi per l'applicazione dell'elettricità e loro parti	—	—	—	—	1 268	1 570	149 011	226 589
184	Orologi e loro parti	—	—	—	—	1	1	191	535
185	Macchine da scrivere e contabili	—	—	—	—	75	207	52 749	123 898
186	Altri prodotti meccanici di precisione	..	—	15	—	233	283	125 748	252 562
187	Velocipedi e loro parti	—	—	—	—	—	178	—	11 007
188	Motocicli e loro parti	—	—	—	—	1 920	749	249 268	115 992
89	Autoveicoli	—	—	—	—	5 700	5 922	522 377	536 038
	numero					*603*	*821*		
190	Trattori	—	—	—	—	5 064	2 724	385 175	213 160
	numero					*133*	*104*		
191	Parti staccate di autoveicoli	—	—	—	—	2 687	1 985	171 838	179 791
192	Veicoli per strade ferrate e loro parti	—	—	—	—	—	68	—	5 354
193	Aeromobili e loro parti	4	9	9 712	8 658	18	178	74 534	175 721
194	Natanti e loro parti	—	—	—	—	14	47	2 388	3 157
195	Getti di ghisa	—	—	—	—	143	655	4 121	19 121
196	Utensili e strumenti per arti e mestieri e per l'agricoltura	—	—	—	—	795	484	24 638	48 070
197	Bulloni, viti e minuterie metalliche	—	—	—	—	297	3 211	16 845	68 217
198	Altri prodotti delle industrie metalmeccaniche	..	8	36	555	8 713	41 821	451 295	1 334 966
199	Marmo e alabastro lavorati	—	—	—	—	6 450	5 135	209 972	134 201
200	Lavori di pietre e di minerali non metalliferi (esclusi il marmo e l'alabastro)	..	..	394	254	198	353	9 942	15 697
201	Calce, cementi e gesso	—	—	—	—	18 838	2 417	14 531	5 780
202	Materiali da costruzione di terracotta e di materie refrattarie	—	—	—	—	9 625	13 377	96 462	117 988
203	Porcellane, maioliche e terraglie	—	—	—	—	400	682	18 112	32 691
204	Lavori di vetro e di cristallo	—	—	—	—	1 419	2 374	90 688	91 261
205	Esplosivi, fiammiferi e preparazioni infiammabili	—	—	—	—	100	12 852	5 237	299 399
206	Concimi chimici	—	—	—	—	15 400	30 025	57 512	64 306
207	Anticrittogamici ed antiparassitari per uso agricolo	—	—	—	—	21	18	441	2 021
208	Saponi, glicerina e lavori di cera	—	..	—	16	76	2	6 762	98
209	Profumerie	—	—	—	—	2	17	760	5 176
210	Prodotti e preparazioni chimico-farmaceutici	1	—	14 977	—	965	1 802	406 705	494 678
211	Estratti per tinta e per concia	—	—	—	—	5 586	5 938	93 430	87 563
212	Colori, lacche, tinture, vernici e smalti	—	—	—	—	300	358	33 126	26 911
213	Inchiostri, destrine, colle, ceralacca e affini	—	—	—	—	15	22	1 247	1 965
214	Oli essenziali, essenze e terpeni degli oli essenziali	—	—	—	—	—	..	—	87
215	Gomma elastica sintetica	—	—	—	—	41	—	1 474	—
216	Materie plastiche artificiali e resine sintetiche	—	—	—	—	3 221	4 847	162 839	201 476
217	Altri prodotti chimici inorganici	—	—	—	—	74 252	9 677	102 213	56 328
218	Altri prodotti chimici organici	—	—	—	—	26 542	3 145	180 242	75 798
219	Prodotti vari delle industrie chimiche	—	4	—	467	507	2 586	31 055	77 183
223	Residui combustibili della distillazione del petrolio	30 695	164 369	43 465	226 791	—	—	—	—
224	Oli lubrificanti	—	—	—	—	636	1 150	8 812	13 880
225	Altri derivati della distillazione del petrolio	—	..	—	39	—	—	—	—
227	Derivati della distillazione del carbon fossile	—	—	—	—	—	574	—	1 920
229	Fibre artificiali e sintetiche e loro cascami	—	—	—	—	5 460	17 792	227 902	650 878
230	Pneumatici per ruote di veicoli	—	1	—	28	2 769	3 536	228 219	307 366
231	Altri lavori di gomma elastica	70	57	5 494	1 693	205	731	52 985	97 096
232	Cavi e conduttori elettrici isolati	—	—	—	—	2 975	1 527	158 240	95 278
233	Lampade elettriche e loro parti	—	—	—	—	141	30	9 459	17 353
234	Strumenti musicali e loro parti	—	—	—	—	127	67	45 306	27 318
235	Altri prodotti delle industrie manifatturiere varie	—	2	—	441	737	982	126 047	180 440
236	Stracci	—	—	—	—	—	29	—	314
	Totale			**20 190 741**	**19 091 798**			**13 100 086**	**14 790 194**

ASIA

Israele *segue* **Tav. 10**

Quantità in quintali (salvo diversa indicazione) e valore in migliaia di lire

N. d'ordine	GRUPPI MERCEOLOGICI	Importazioni				Esportazioni			
		Quantità		Valore		Quantità		Valore	
		1959	1960	1959	1960	1959	1960	1959	1960
	ISRAELE								
1	Frumento	138 466	69 757	794 238	341 742	—	—	—	—
6	Legumi e ortaggi freschi	44	88	513	665	487	116	7 337	1 147
7	Legumi e ortaggi secchi	—	—	—	—	2 150	—	13 273	—
9	Frutta tropicali	1	15 322	46	130 796	—	—	—	—
10	Altre frutta fresche	—	9	—	200	25	478	383	4 673
11	Altre frutta secche	—	—	—	—	383	575	13 780	25 076
12	Vegetali filamentosi greggi, escluso il cotone	—	5	—	124	—	—	—	—
13	Cotone in massa, greggio	247	—	6 743	—	—	—	—	—
14	Semi e frutti oleosi	—	90	—	2 200	—	—	—	—
15	Semi e frutti da sementa	..	—	26	—	12 676	12 776	83 901	94 445
16	Caffè	—	10	—	365	—	—	—	—
18	Tè, droghe e spezie	—	—	—	—	3	4	447	843
19	Tabacchi greggi	—	—	—	—	29	—	2 112	—
20	Piante e parti di piante, semi e frutti, medicinali	—	—	—	—	—	23	—	583
21	Fiori freschi, piante vive e altri prodotti vegetali	2	17	83	915	—	483	—	1 268
22	Equini	—	13	—	227	—	—	—	—
	numero		3						
25	Suini	—	111	—	1 983	—	—	—	—
	numero		37						
26	Animali da cortile e selvaggina	601	283	61 318	54 127	—	—	—	—
28	Lane sudice	5	10	457	925	—	—	—	—
29	Uova di volatili	73 687	151 396	2 033 978	4 035 278	—	—	—	—
30	Pelo	—	—	—	—	—	1	—	40
31	Altri prodotti degli allevamenti zootecnici	—	—	—	—	—	4	—	114
39	Prodotti forestali per la tinta e per la concia	—	—	—	—	—	25	—	1 220
41	Altri prodotti forestali	—	—	—	—	30	—	512	—
42	Pesce fresco e congelato	209	70	2 971	1 344	—	1	—	84
44	Pelli da pellicceria	—	110	—	678	—	—	—	—
49	Rottami di ghisa, ferro e acciaio	1 946	1 937	4 272	5 832	—	—	—	—
50	Rottami di rame	1 159	2 637	29 415	74 830	—	—	—	—
51	Rottami di altri metalli non ferrosi	417	2 539	8 246	61 550	—	—	—	—
55	Marmo e alabastro greggi	—	—	—	—	—	426	—	217
57	Altri minerali non metalliferi	6 523	11 862	10 414	18 907	7 094	1 279	21 865	5 350
58	Riso semigreggio e lavorato	—	—	—	—	20 368	683	144 473	6 187
60	Farine di altri cereali e semolini	—	—	—	—	20	20	205	181
61	Paste di frumento	—	—	—	—	107	20	2 469	312
62	Prodotti della panetteria	100	140	1 936	2 125	1	..	65	6
63	Zucchero	—	—	—	—	2	..	93	19
65	Prodotti dolciari	7	78	175	1 650	1 731	2 415	50 903	73 597
67	Carni fresche e congelate	—	202	—	9 878	—	—	—	—
68	Carni preparate e grassi animali	—	—	—	—	7	46	745	2 447
70	Pesci preparati	—	—	—	—	—	1	—	57
71	Conserva di pomodoro e pomodori pelati	—	—	—	—	—	544	—	8 905
72	Conserve e succhi di frutta	565	545	6 471	6 626	—	82	—	1 269
73	Legumi e ortaggi conservati	23	61	537	739	73	227	1 822	5 010
74	Estratti di carne, brodi e minestre	—	3	—	50	—	—	—	—
76	Formaggi di pasta dura e semidura	—	—	—	—	11	13	1 198	1 289
79	Olio di oliva alimentare	722	—	24 021	—	264	2	8 457	128
80	Oli e grassi per uso alimentare	—	15 072	—	202 881	—	—	—	—
81	Altri prodotti destinati all'alimentazione	—	—	—	—	—	..	—	28
82	Oli e grassi per uso industriale	111	—	660	—	—	—	—	—
84	Pelli crude non buone da pellicceria	—	210	—	8 039	278	85	17 974	6 354
85	Piume e penne greggie	197	105	2 719	3 414	—	—	—	—
88	Vini *ettolitri*	6	6	246	94	25	68	865	2 178
89	Vermut »	—	—	—	—	142	189	5 478	7 298
90	Acquaviti e liquori »	1	—	77	—	13	20	785	1 181
92	Alcool etilico »	—	—	—	—	—	1	—	109
95	Pelli conciate senza pelo	—	51	—	8 501	9	..	2 345	310
96	Pelli conciate col pelo	—	—	—	—	..	..	953	676
97	Lavori in pelle o cuoio	—	—	—	—	7	5	1 334	811
101	Lane lavate, cardate o pettinate	2	—	236	—	13	1	3 663	118
107	Filati di vegetali filamentosi (escluso il cotone)	—	—	—	—	—	53	—	3 398
108	Filati di cotone	—	—	—	—	90	1	10 716	250
109	Filati di lana	—	—	—	—	337	297	197 326	80 146
110	Seta tratta e filati di cascami di seta	—	—	—	—	—	..	—	100
111	Filati di fibre tessili artificiali e sintetiche e dei loro cascami	19	35	1 796	3 631	514	2 194	65 944	195 400
112	Filati da cucire	—	—	—	—	6	..	932	609
113	Tessuti di vegetali filamentosi, puri o misti (escluso il cotone)	—	—	—	—	1	..	122	19
114	Tessuti di cotone puri o misti	—	125	—	19 669	57	259	22 644	87 185
115	Tessuti di lana puri o misti	4	10	2 001	4 193	330	471	82 641	114 129
116	Tessuti di seta puri o misti	31	65	16 221	38 408	7	11	1 553	14 622
117	Tessuti di fibre tessili artificiali e sintetiche puri o misti	2	4	873	1 551	178	329	53 545	113 731

Quantità in quintali (salvo diversa indicazione) e valore in migliaia di lire

N. d'ordine	GRUPPI MERCEOLOGICI	Importazioni				Esportazioni			
		Quantità		Valore		Quantità		Valore	
		1959	1960	1959	1960	1959	1960	1959	1960
118	Maglieria e calze di fibre tessili vegetali	—	—	—	—	4	6	623	1 763
119	Maglieria e calze di lana	—	—	—	—	2	6	926	3 977
121	Maglieria e calze di fibre tessili artificiali e sintetiche	—	—	—	—	—	3	—	1 348
122	Tessuti speciali	—	—	—	—	30	137	14 085	95 447
123	Passamanerie, nastri e galloni	—	—	—	—	11	..	4 443	66
124	Cordami, cordicelle e spago	—	—	—	—	156	89	13 148	8 204
125	Altri prodotti delle industrie tessili	145	66	11 302	5 482	41	36	11 496	6 484
130	Oggetti cuciti di fibre tessili vegetali	—	—	—	—	11	72	1 844	9 693
131	Oggetti cuciti di lana	—	—	—	—	..	6	18	1 249
132	Oggetti cuciti di seta	—	—	—	—	..	..	192	739
133	Oggetti cuciti di fibre tessili artificiali e sintetiche	—	—	—	—	1	2	1 136	1 226
134	Lavori da pellicciaio	—	—	—	—	..	—	359	—
135	Guanti di pelle	—	—	—	—	—	..	—	24
	paia						*15*		
136	Calzature di pelle	—	—	—	—	—	2	—	942
	paia						*474*		
138	Bottoni	—	—	—	—	39	77	6 530	13 109
139	Ombrelli e mazze da appoggio	—	—	—	—	7	31	450	2 733
140	Altri prodotti dell'industria del vestiario, dell'abbigliamento, dell'arredamento e affini	313	—	6 242	—	36	134	5 616	14 375
141	Legno comune segato	—	—	—	—	4 019	4 514	17 605	19 955
142	Legno fino segato	—	—	—	—	—	509	—	13 852
143	Legno compensato	331	761	7 942	18 575	—	—	—	—
144	Mobili di legno, di giunchi, di vimini	—	—	—	—	33	38	3 923	4 515
146	Altri lavori di legno, di giunchi, di vimini	7	13	494	850	797	925	24 694	21 249
147	Lavori di sughero	—	—	—	—	—	29	—	1 724
148	Pasta per la fabbricazione della carta	—	—	—	—	12 084	24 525	99 854	207 165
149	Carta e cartoni semplici	—	—	—	—	882	1 036	32 555	31 930
150	Carta e cartoni lavorati e in lavori	144	993	1 613	14 004	436	685	17 548	32 640
151	Prodotti delle industrie poligrafiche ed editoriali	1	—	17	—	17	37	4 202	5 347
152	Prodotti delle industrie foto-fono-cinematografiche	—	—	—	—	7	9	12 170	11 452
154	Ferri e acciai, in masselli, lingotti, blumi, bidoni e getti	—	—	—	—	—	9	—	484
155	Ferri e acciai laminati	96	71	3 906	3 634	115 052	230 862	1 011 633	1 989 568
156	Ghise speciali e ferro-leghe comuni	—	—	—	—	507	2 709	5 545	26 668
158	Altri prodotti siderurgici	42	—	1 412	—	50	4 737	924	47 147
159	Alluminio e sue leghe	476	873	52 052	79 300	351	112	26 550	10 380
160	Rame e sue leghe	1 093	202	28 684	4 776	17 432	19 065	795 489	954 189
161	Piombo e sue leghe	—	—	—	—	—	6	—	735
162	Zinco e sue leghe	—	—	—	—	—	750	—	12 262
164	Nichelio e sue leghe	..	—	44	—	185	198	18 832	19 610
165	Altri metalli comuni e loro leghe	—	49	—	689	—	—	—	—
166	Mercurio	—	—	—	—	52	21	7 435	6 851
167	Argento, oro e platino	—	—	—	—	..	2	1 450	144
168	Ceneri, polveri e scorie di metalli	—	546	—	5 203	—	—	—	—
169	Macchine utensili per la lavorazione dei metalli	—	—	—	—	778	1 474	67 374	122 039
170	Altre macchine utensili	—	—	—	—	728	593	46 399	53 976
171	Macchine motrici non elettriche	—	—	—	—	374	2	24 102	904
172	Macchine e apparecchi agricoli	10	98	2 563	11 811	27	25	4 125	3 077
173	Macchine per l'estrazione ed il trattamento dei minerali	—	105	—	8 189	433	585	41 964	61 231
174	Macchine ed apparecchi per l'industria tessile e del vestiario	—	3	—	1 078	5 534	3 460	544 964	399 802
175	Macchine per la lavorazione della carta e dei cartoni	—	—	—	—	220	164	18 419	14 236
176	Macchine per le industrie grafiche	—	—	—	—	47	73	6 400	13 063
177	Macchine ed apparecchi per le industrie alimentari	—	—	—	—	71	32	13 028	8 712
178	Cuscinetti a rotolamento	—	—	—	—	155	330	38 386	62 566
179	Altre macchine ed apparecchi non elettrici	20	8	1 662	1 164	8 183	2 662	438 693	362 638
180	Parti staccate di macchine ed apparecchi non elettrici	—	3	—	593	364	385	54 197	80 761
181	Generatori di elettricità, motori elettrici e loro parti	—	—	—	—	24	136	4 392	19 070
182	Apparecchi per telecomunicazioni e loro parti	—	—	—	—	619	17	206 506	19 903
183	Altri apparecchi per l'applicazione dell'elettricità e loro parti	—	—	—	—	80	101	19 334	29 947
185	Macchine da scrivere e contabili	—	—	—	—	115	325	76 226	166 142
186	Altri prodotti meccanici di precisione	..	1	478	6 710	148	130	43 255	58 074
187	Velocipedi e loro parti	—	—	—	—	13	42	2 133	3 691
188	Motocicli e loro parti	—	—	—	—	1 770	1 178	265 830	166 228
189	Autoveicoli	—	—	—	—	941	2 146	77 443	191 664
	numero					*118*	*469*		
190	Trattori	—	—	—	—	—	11	—	772
	numero						*1*		
191	Parti staccate di autoveicoli	—	—	—	—	1 265	1 852	84 564	109 233
192	Veicoli per strade ferrate e loro parti	—	—	—	—	—	19	—	417
193	Aeromobili e loro parti	—	—	—	—	—	..	—	20
194	Natanti e loro parti	—	—	—	—	6	167	1 541	4 856
195	Getti di ghisa	—	—	—	—	—	27	—	769

ASIA

segue : **Israele - Kuwait**

segue Tav. 10

Quantità in quintali (salvo diversa indicazione) e valore in migliaia di lire

N. d'ordine	GRUPPI MERCEOLOGICI	Importazioni				Esportazioni			
		Quantità		Valore		Quantità		Valore	
		1959	1960	1959	1960	1959	1960	1959	1960
196	Utensili e strumenti per arti e mestieri e per l'agricoltura	—	—	—	—	573	660	21 041	19 490
197	Bulloni, viti e minuterie metalliche	—	—	—	—	19	17	1 349	1 342
198	Altri prodotti delle industrie metalmeccaniche	134	51	19 083	8 996	1 380	5 599	64 421	141 995
199	Marmo e alabastro lavorati	—	—	—	—	427	—	8 815	—
200	Lavori di pietre e di minerali non metalliferi (esclusi il marmo e l'alabastro)	—	—	1 735	—	982	2 210	9 978	17 313
201	Calce, cementi e gesso	—	—	—	—	—	32	—	428
202	Materiali da costruzione di terracotta e di materie refrattarie	—	—	—	—	4 887	636	24 076	12 374
203	Porcellane, maioliche e terraglie	—	..	—	109	6	70	572	3 324
204	Lavori di vetro e di cristallo	—	—	—	—	160	400	15 426	29 581
205	Esplosivi, fiammiferi e preparazioni infiammabili	—	—	—	—	700	2	7 645	68
206	Concimi chimici	393 460	577 186	1 073 408	1 518 079	—	—	—	—
207	Anticrittogamici ed antiparassitari per uso agricolo	—	—	—	—	58	3	4 808	580
208	Saponi, glicerina e lavori di cera	—	—	—	—	—	6	—	163
209	Profumerie	—	2	—	466	12	4	335	334
210	Prodotti e preparazioni chimico-farmaceutici	1	4	352	1 834	37	52	59795	181 705
211	Estratti per tinta e per concia	—	—	—	—	228	234	3 692	2 683
212	Colori, lacche, tinture, vernici e smalti	5	2	417	136	402	328	48 744	50 939
213	Inchiostri, destrine, colle, ceralacca e affini	104	40	3 006	1 121	1	114	150	1 828
214	Oli essenziali, essenze e terpeni degli oli essenziali	—	200	—	16 422	4	1	2 296	991
215	Gomma elastica sintetica	—	—	—	—	740	4 610	19 725	133 447
216	Materie plastiche artificiali e resine sintetiche	8	5	2 347	1 567	5 289	6 628	165 265	226 816
217	Altri prodotti chimici inorganici	672	607	17 647	15 191	3 614	2 323	34 270	24 470
218	Altri prodotti chimici organici	6 930	9 986	171 756	298 667	6 095	11 789	149 790	360 180
219	Prodotti vari delle industrie chimiche	21	767	2 483	12 895	30	8 503	5 276	31 756
221	Petrolio	—	—	—	—	—	4	—	28
223	Residui combustibili della distillazione del petrolio	—	—	—	—	2 586 776	4 816 209	2 158 316	4 353 758
224	Oli lubrificanti	—	—	—	—	100	105	993	1 046
225	Altri derivati della distillazione del petrolio	—	—	—	—	—	1	—	100
226	Coke metallurgico e da gas	—	—	—	—	10 067	—	13 129	—
227	Derivati della distillazione del carbon fossile	—	—	—	—	—	1 551	—	12 941
229	Fibre artificiali e sintetiche e loro cascami	—	—	—	—	—	259	—	34 586
230	Pneumatici per ruote di veicoli	—	—	—	—	22	237	3 971	29 950
231	Altri lavori di gomma elastica	—	2	—	288	61	66	7 240	10 974
232	Cavi e conduttori elettrici isolati	—	—	—	—	29	48	3 165	3 974
233	Lampade elettriche e loro parti	—	—	—	—	63	158	6 880	42 762
234	Strumenti musicali e loro parti	—	—	—	—	144	216	63 042	92 125
235	Altri prodotti delle industrie manifatturiere varie	10	28	7 404	15 906	748	426	142 863	98 710
236	Stracci	—	11 990	—	48 556	—	—	—	—
	Totale			**4 428 738**	**7 146 428**			**8 090 478**	**12 318 917**

KUWAIT

10	Altre frutta fresche	—	—	—	—	9 698	5 189	78 045	48 220
16	Caffè	68	23	6 453	1 451	—	—	—	—
21	Fiori freschi, piante vive e altri prodotti vegetali	—	—	—	—	—	1	—	327
29	Uova di volatili	—	191	—	7 108	—	—	—	—
51	Rottami di altri metalli non ferrosi	—	2 180	—	18 820	—	—	—	—
54	Oli greggi di petrolio	74 936 294	84 513 403	80 519 457	83 561 720	—	—	—	—
55	Marmo e alabastro greggi	—	—	—	—	287 105	270 232	266 223	213 991
57	Altri minerali non metalliferi	—	—	—	—	22 474	10 010	53 242	16 285
58	Riso semigreggio e lavorato	—	—	—	—	248	—	2 493	—
59	Farina di frumento	—	—	—	—	33 108	16 007	128 312	70 752
61	Paste di frumento	—	—	—	—	235	314	4 657	6 206
62	Prodotti della panetteria	—	—	—	—	8	3	353	188
63	Zucchero	—	—	—	—	44	6	1 800	236
65	Prodotti dolciari	—	—	—	—	195	318	13 081	21 462
68	Carni preparate e grassi animali	—	—	—	—	46	170	4 070	7 813
70	Pesci preparati	—	—	—	—	2	3	165	435
71	Conserva di pomodoro e pomodori pelati	—	—	—	—	19 869	26 780	286 858	411 991
72	Conserve e succhi di frutta	—	—	—	—	725	675	4 468	11 365
73	Legumi e ortaggi conservati	—	—	—	—	109	583	2 531	10 394
74	Estratti di carne, brodi e minestre	—	—	—	—	—	1	—	16
76	Formaggi di pasta dura e semidura	—	—	—	—	2	9	89	887
77	Formaggi di pasta molle e fusi	—	—	—	—	14	353	1 053	11 405
79	Olio di oliva alimentare	—	—	—	—	71	268	481	17 450
82	Oli e grassi per uso industriale	—	—	—	—	—	1 529	—	27 895
88	Vini *ettolitri*	—	—	—	—	43	51	1 129	2 186
89	Vermut »	—	—	—	—	57	90	2 308	3 582
90	Acquaviti e liquori »	—	—	—	—	—	58	—	935
97	Lavori in pelle o cuoio	—	—	—	—	2	6	1 316	4 025
100	Cotone lavato, sgrassato o pettinato	—	—	—	—	10	—	609	—
103	Cascami della lavorazione delle pelli e del cuoio	—	—	—	—	—	145	—	1 858

Quantità in quintali (salvo diversa indicazione) e valore in migliaia di lire

N. d'ordine	GRUPPI MERCEOLOGICI	Importazioni				Esportazioni			
		Quantità		Valore		Quantità		Valore	
		1959	1960	1959	1960	1959	1960	1959	1960
108	Filati di cotone	—	—	—	—	24	—	3 098	—
111	Filati di fibre tessili artificiali e sintetiche e dei loro cascami	—	—	—	—	2	10	1 031	2 226
112	Filati da cucire	—	—	—	—	15	17	2 648	2 566
114	Tessuti di cotone puri o misti	—	—	—	—	69	113	18 362	34 494
115	Tessuti di lana puri o misti	—	—	—	—	448	542	112 464	120 398
116	Tessuti di seta puri o misti	—	—	—	—	5	4	8 693	5 643
117	Tessuti di fibre tessili artificiali e sintetiche puri o misti	—	—	—	—	190	316	63 230	94 037
118	Maglieria e calze di fibre tessili vegetali	—	—	—	—	1	90	304	11 083
119	Maglieria e calze di lana	—	—	—	—	10	75	8 916	59 122
120	Maglieria e calze di seta	—	—	—	—	—	..	—	420
121	Maglieria e calze di fibre tessili artificiali e sintetiche	—	—	—	—	4	15	3 043	17 448
122	Tessuti speciali	—	—	—	—	1	1	570	297
123	Passamanerie, nastri e galloni	—	—	—	—	44	46	16 356	22 931
125	Altri prodotti delle industrie tessili	—	1	—	220	483	741	67 181	96 118
127	Cappelli di paglia e di materie affini	—	—	—	—	4	1	1 940	208
	numero					*2 785*	*584*		
128	Cappelli di feltro	—	—	—	—	—	..	—	487
	numero						*162*		
130	Oggetti cuciti di fibre tessili vegetali	—	—	—	—	7 171	10 117	560 225	752 045
131	Oggetti cuciti di lana	—	—	—	—	1 668	1 661	187 953	203 091
132	Oggetti cuciti di seta	—	—	—	—	..	2	1 164	5 156
133	Oggetti cuciti di fibre tessili artificiali e sintetiche	—	—	—	—	22	97	8 573	30 032
135	Guanti di pelle	—	—	—	—	—	..	—	836
	paia						*428*		
136	Calzature di pelle	—	—	—	—	389	439	151 362	134 485
	paia					*61 358*	*81 689*		
137	Calzature non di pelle (escluse quelle di gomma elastica) e loro parti	—	—	—	—	21	32	4 625	7 537
138	Bottoni	—	—	—	—	2	4	224	558
140	Altri prodotti dell'industria del vestiario, dell'abbigliamento, dell'arredamento e affini	—	—	—	—	23	29	7 915	7 336
141	Legno comune segato	—	—	—	—	100	—	870	—
143	Legno compensato	—	—	—	—	1 005	1 119	24 396	16 156
144	Mobili di legno, di giunchi, di vimini	—	—	—	—	1 238	2 052	252 644	218 229
145	Carri da strade	—	—	—	—	1	—	39	—
146	Altri lavori di legno, di giunchi, di vimini	—	—	—	—	197	425	21 424	35 999
147	Lavori di sughero	—	—	—	—	33	—	1 704	—
149	Carta e cartoni semplici	—	—	—	—	—	—	—	—
150	Carta e cartoni lavorati e in lavori	—	—	—	—	113	850	15 113	20 566
151	Prodotti delle industrie poligrafiche ed editoriali	—	—	—	—	6	8	1 398	4 096
152	Prodotti delle industrie foto-fono-cinematografiche	—	—	—	—	—	2	—	399
155	Ferri e acciai laminati	—	—	—	—	14 458	916	94 262	15 943
157	Metalli per leghe ferro-metalliche	—	—	—	—	7	4	269	160
158	Altri prodotti siderurgici	—	—	—	—	13 863	11 181	218 748	192 095
159	Alluminio e sue leghe	—	—	—	—	1	8	41	45
160	Rame e sue leghe	—	—	—	—	66	4	2 867	308
161	Piombo e sue leghe	—	—	—	—	—	1	—	76
163	Stagno e sue leghe	—	—	—	—	—	4	—	185
167	Argento, oro e platino	—	—	—	—	—	—	—	105
169	Macchine utensili per la lavorazione dei metalli	—	—	—	—	50	89	5 674	8 985
170	Altre macchine utensili	—	—	—	—	701	332	43 721	25 077
171	Macchine motrici non elettriche	—	—	—	—	—	1	—	132
173	Macchine per l'estrazione ed il trattamento dei minerali	—	—	—	—	9	311	1 051	20 751
174	Macchine ed apparecchi per l'industria tessile e del vestiario	—	—	—	—	3	7	1 345	2 726
177	Macchine ed apparecchi per le industrie alimentari	—	—	—	—	—	4	—	583
178	Cuscinetti a rotolamento	—	—	—	—	—	291	—	1 856
179	Altre macchine ed apparecchi non elettrici	—	—	—	—	355	1 010	54 404	82 559
180	Parti staccate di macchine ed apparecchi non elettrici	—	—	—	—	87	746	11 789	52 376
181	Generatori di elettricità, motori elettrici e loro parti	—	—	—	—	124	48	9 616	2 746
182	Apparecchi per telecomunicazioni e loro parti	—	—	—	—	3	9	867	4 929
183	Altri apparecchi per l'applicazione dell'elettricità e loro parti	—	—	—	—	1 840	1 125	120 456	87 219
184	Orologi e loro parti	—	—	—	—	2	..	705	20
185	Macchine da scrivere e contabili	—	—	—	—	38	27	18 635	16 698
186	Altri prodotti meccanici di precisione	—	—	—	—	10	20	7 295	18 339
187	Velocipedi e loro parti	—	—	—	—	6	1	742	120
188	Motocicli e loro parti	—	—	—	—	64	37	6 037	10 197
189	Autoveicoli	—	—	—	—	2 888	4 783	252 370	385 610
	numero					*385*	*625*		
191	Parti staccate di autoveicoli	—	—	—	—	20	135	3 150	18 509
196	Utensili e strumenti per arti e mestieri e per l'agricoltura	—	—	—	—	155	333	5 318	12 233

ASIA

segue : **Kuwait - Libano** *segue* **Tav. 10**

Quantità in quintali (salvo diversa indicazione) e valore in migliaia di lire

N. d'ordine	GRUPPI MERCEOLOGICI	Importazioni				Esportazioni			
		Quantità		Valore		Quantità		Valore	
		1959	1960	1959	1960	1959	1960	1959	1960
197	Bulloni, viti e minuterie metalliche	—	—	—	—	2 024	4 039	20 647	49 405
198	Altri prodotti delle industrie metalmeccaniche	—	—	—	—	3 828	13 374	237 277	382 981
199	Marmo e alabastro lavorati	—	—	—	—	14 585	39 351	142 601	372 373
200	Lavori di pietre e di minerali non metalliferi (esclusi il marmo e l'alabastro)	—	—	—	—	996	1 544	14 320	26 149
201	Calce, cementi e gesso	—	—	—	—	—	513	—	985
202	Materiali da costruzione di terracotta e di materie refrattarie	—	—	—	—	18 678	35 526	94 013	207 402
203	Porcellane, maioliche e terraglie	—	—	—	—	1 427	1 562	66 362	76 034
204	Lavori di vetro e di cristallo	—	—	—	—	403	1 308	15 405	47 552
206	Concimi chimici	—	5 004	—	11 015	—	10	—	61
208	Saponi, glicerina e lavori di cera	—	—	—	—	—	5	—	391
209	Profumerie	—	—	—	—	3	9	1 147	2 344
210	Prodotti e preparazioni chimico-farmaceutici	—	—	—	—	1	7	1 600	4 166
211	Estratti per tinta e per concia	—	—	—	—	—	2	—	170
212	Colori, lacche, tinture, vernici e smalti	—	—	—	—	24	3	1 918	164
213	Inchiostri, destrine, colle, ceralacca e affini	—	—	—	—	—	44	—	1 517
216	Materie plastiche artificiali e resine sintetiche	—	—	—	—	877	1 943	23 838	62 313
217	Altri prodotti chimici inorganici	—	—	—	—	2 000	1 248	12 592	5 478
218	Altri prodotti chimici organici	—	—	—	—	20	5	343	272
219	Prodotti vari delle industrie chimiche	—	—	—	—	3	2	259	251
222	Oli da gas	10 598	—	22 292	—	—	—	—	—
223	Residui combustibili della distillazione del petrolio	281 875	821 519	304 773	791 527	—	—	—	—
224	Oli lubrificanti	—	—	—	—	37	—	734	—
228	Cellulosa tessile	—	—	—	—	—	..	—	27
229	Fibre artificiali e sintetiche e loro cascami	—	—	—	—	—	..	—	43
230	Pneumatici per ruote di veicoli	—	—	—	—	456	770	36 289	64 176
231	Altri lavori di gomma elastica	—	—	—	—	794	400	93 114	43 704
232	Cavi e conduttori elettrici isolati	—	—	—	—	1 053	103	28 299	3 519
233	Lampade elettriche e loro parti	—	—	—	—	317	..	288	75
234	Strumenti musicali e loro parti	—	—	—	—	83	13	22 885	5 535
235	Altri prodotti delle industrie manifatturiere varie	—	—	—	—	191	235	59 803	51 256
236	Stracci	—	—	—	—	—	3	—	38
	Totale			**80 852 975**	**84 391 861**			**4 138 173**	**5 162 866**

LIBANO

1	Frumento	—	—	—	—	24 040	29 400	185 410	110 250
4	Granoturco	—	—	—	—	—	2	—	47
5	Altri cereali	—	—	—	—	25	11	1 702	222
6	Legumi e ortaggi freschi	—	—	—	—	653	203	1 717	1 373
7	Legumi e ortaggi secchi	296	362	5 175	6 119	—	..	—	35
8	Agrumi	—	981	—	7 032	—	—	—	—
10	Altre frutta fresche	—	—	—	—	—	4 018	—	28 403
11	Altre frutta secche	—	—	—	—	1 429	1 386	68 986	51 826
14	Semi e frutti oleosi	147	1 347	1 581	18 214	—	—	—	—
15	Semi e frutta da sementa	—	—	—	—	—	4	—	265
16	Caffè	—	10	—	617	—	—	—	—
18	Tè, droghe e spezie	—	—	—	—	—	4	—	943
19	Tabacchi greggi	—	—	—	—	1 100	—	68 358	—
21	Fiori freschi, piante vive e altri prodotti vegetali	487	487	5 115	4 116	128	786	5 534	20 844
22	Equini	—	66	—	750	—	—	—	—
	numero		67						
26	Animali da cortile e selvaggina	—	—	—	—	13	37	5 009	19 827
27	Altri animali vivi	—	—	—	—	—	..	—	40
28	Lane sudice	894	877	93 048	104 842	—	—	—	—
30	Pelo	—	—	—	—	—	2	—	34
34	Legna da fuoco e carbone vegetale	—	—	—	—	—	70	—	289
35	Sughero greggio	—	—	—	—	—	1	—	217
36	Gomma elastica greggia	—	80	—	3 201	—	—	—	—
37	Prodotti forestali commestibili	—	—	—	—	9 327	5 439	85 163	49 676
38	Gomme, resine e balsami	—	—	—	—	—	..	—	86
39	Prodotti forestali per la tinta e per la concia	—	—	—	—	—	58	—	740
40	Prodotti forestali da intreccio e da intaglio	—	—	—	—	—	109	—	2 228
41	Altri prodotti forestali	—	—	—	—	126	—	2 194	—
42	Pesce fresco e congelato	—	—	—	—	2	214	208	6 404
43	Altri prodotti della pesca	—	—	—	—	—	99	—	372
48	Altri minerali metalliferi	62 189	—	118 983	—	—	—	—	—
49	Rottami di ghisa, ferro e acciaio	65 122	59 884	162 958	174 300	—	—	—	—
50	Rottami di rame	11	67	517	1 943	—	—	—	—
51	Rottami di altri metalli non ferrosi	—	403	—	9 568	—	—	—	—
54	Oli greggi di petrolio	—	529 346	—	452 450	—	—	—	—
55	Marmo e alabastro greggi	—	—	—	—	49 805	56 363	51 936	35 635
57	Altri minerali non metalliferi	—	—	—	—	1 542	1 862	5 590	4 686

ASIA

segue Tav. 10 — *segue* : **Libano**

Quantità in quintali (salvo diversa indicazione) e valore in migliaia di lire

N. d'ordine	GRUPPI MERCEOLOGICI	Importazioni				Esportazioni			
		Quantità		Valore		Quantità		Valore	
		1959	1960	1959	1960	1959	1960	1959	1960
58	Riso semigreggio e lavorato	—	—	—	—	42 997	4 815	351 466	33 022
59	Farina di frumento	—	—	—	—	103 985	166 977	426 017	579 835
60	Farine di altri cereali e semolini	—	—	—	—	—	38	—	907
61	Paste di frumento	—	—	—	—	932	1 614	16 498	25 891
62	Prodotti della panetteria	—	—	—	—	12	24	1 131	1 240
63	Zucchero	—	—	—	—	—	1	—	33
65	Prodotti dolciari	4	—	70	—	933	1 253	69 836	84 114
67	Carni fresche e congelate	—	—	—	—	—	6	—	703
68	Carni preparate e grassi animali	—	—	—	—	1 528	1 894	67 189	75 427
69	Pesci secchi, salati o affumicati	—	—	—	—	—	1	—	239
70	Pesci preparati	—	80	—	4 161	1	2	66	162
71	Conserva di pomodoro e pomodori pelati	—	—	—	—	3 687	3 950	58 389	64 274
72	Conserve e succhi di frutta	—	—	—	—	53	492	708	4 594
73	Legumi e ortaggi conservati	—	—	—	—	521	710	11 013	17 086
74	Estratti di carne, brodi e minestre	—	—	—	—	9	1 967	530	16 167
75	Latte e burro	—	—	—	—	174	107	14 522	8 689
76	Formaggi di pasta dura e semidura	—	—	—	—	153	318	11 324	24 908
77	Formaggi di pasta molle e fusi	—	—	—	—	1 259	1 288	47 114	47 949
78	Caseina e prodotti derivati	—	—	—	—	20	—	844	—
79	Olio di oliva alimentare	1 163	989	36 324	28 857	13	144	592	6 638
80	Oli e grassi per uso alimentare	—	—	—	—	—	14	—	533
81	Altri prodotti destinati all'alimentazione	—	—	—	—	736	831	73 355	41 329
82	Oli e grassi per uso industriale	—	—	—	—	2	12	520	1 128
83	Panelli e farine di semi e frutti oleosi	525	—	2 681	—	493	—	2 906	—
84	Pelli crude non buone da pellicceria	13 787	23 170	591 045	1 037 638	—	44	—	678
86	Budella e caglioli	138	65	25 319	9 826	—	25	—	2 565
87	Altri prodotti non destinati all'alimentazione	—	—	—	—	—	50	—	270
88	Vini *ettolitri*	—	—	—	—	112	263	4 234	8 683
89	Vermut »	—	—	—	—	91	75	2 906	2 286
90	Acquaviti e liquori »	—	—	—	—	51	81	2 414	5 094
91	Birra »	—	—	—	—	—	51	—	718
93	Acque minerali, gassose ; ghiaccio	—	—	—	—	—	190	—	1 454
95	Pelli conciate senza pelo	1 694	3 516	73 449	164 506	196	219	50 976	61 861
96	Pelli conciate col pelo	—	—	—	—	—	3	—	771
97	Lavori in pelle o cuoio	—	7	—	1 085	30	48	20 610	31 684
99	Vegetali filamentosi pettinati o cardati (escluso cotone)	—	—	—	—	—	..	—	13
100	Cotone lavato, sgrassato o pettinato	—	—	—	—	51	15	2 929	1 379
101	Lane lavate, cardate o pettinate	445	652	49 218	80 569	—	—	—	—
102	Bozzoli e semi di bachi da seta	—	681	—	137 492	—	..	—	281
103	Cascami di vegetali filamentosi (escluso il cotone)	—	—	—	—	5	—	70	—
105	Cascami di lana	—	—	—	—	—	3	—	546
107	Filati di vegetali filamentosi (escluso il cotone)	—	—	—	—	1	43	211	3 627
108	Filati di cotone	—	—	—	—	218	652	13 505	32 958
109	Filati di lana	—	—	—	—	213	509	45 940	107 285
110	Seta tratta e filati di cascami di seta	—	—	—	—	—	10	—	3 919
111	Filati di fibre tessili artificiali e sintetiche e dei loro cascami	—	—	—	—	869	4 543	110 231	419 550
112	Filati da cucire	—	—	—	—	129	148	23 815	32 952
113	Tessuti di vegetali filamentosi, puri o misti (escluso il cotone)	—	—	—	—	36	16	3 518	4 914
114	Tessuti di cotone puri o misti	140	247	16 767	14 725	3 062	3 801	765 737	875 585
115	Tessuti di lana puri o misti	—	5	—	3 228	4 743	5 017	749 878	936 331
116	Tessuti di seta puri o misti	—	—	—	—	18	44	23 510	80 446
117	Tessuti di fibre tessili artificiali e sintetiche puri o misti	266	410	17 617	26 249	2 612	4 837	461 003	875 269
118	Maglieria e calze di fibre tessili vegetali	—	—	—	—	113	253	76 672	171 786
119	Maglieria e calze di lana	—	—	—	—	479	1 394	354 281	910 448
120	Maglieria e calze di seta	—	—	—	—	3	3	2 345	7 589
121	Maglieria e calze di fibre tessili artificiali e sintetiche	—	—	—	—	167	214	68 319	117 745
122	Tessuti speciali	—	—	—	—	209	376	25 794	31 088
123	Passamanerie, nastri e galloni	—	—	—	—	149	155	46 507	51 297
124	Cordami, cordicelle e spago	—	—	—	—	149	49	6 616	3 274
125	Altri prodotti delle industrie tessili	2	3	363	1 223	939	1 143	81 382	109 546
126	Feltri per cappelli *numero*	—	—	—	—	—	1 *1 132*	—	292
127	Cappelli di paglia e di materie affini *numero*	—	—	—	—	8 *9 985*	19 *18 876*	2 878	6 500
128	Cappelli di feltro *numero*	—	—	—	—	9 *9 471*	15 *12 514*	11 761	12 721
129	Cappelli di altre materie e berretti *numero*	—	—	—	—	7 *5 142*	10 *14 357*	2 647	4 395
130	Oggetti cuciti di fibre tessili vegetali	—	8	—	3 234	2 731	3 177	283 971	460 000
131	Oggetti cuciti di lana	—	—	—	—	548	2 411	88 637	211 447
132	Oggetti cuciti di seta	—	—	—	—	12	40	28 570	69 697
133	Oggetti cuciti di fibre tessili artificiali e sintetiche	—	..	—	61	85	153	71 642	125 591
135	Guanti di pelle *paia*	—	—	—	—	2 *4 452*	7 *10 825*	4 247	10 880

ASIA

segue : **Libano** *segue* **Tav. 10**

Quantità in quintali (salvo diversa indicazione) e valore in migliaia di lire

N. d'ordine	GRUPPI MERCEOLOGICI	Importazioni				Esportazioni			
		Quantità		Valore		Quantità		Valore	
		1959	1960	1959	1960	1959	1960	1959	1960
136	Calzature di pelle	—	—	—	—	105	151	52 213	67 937
	paia					*16 883*	*24 178*		
137	Calzature non di pelle (escluse quelle di gomma elastica) e loro parti	—	—	—	—	9	16	2 064	2 944
138	Bottoni	—	—	—	—	70	111	14 255	22 901
139	Ombrelli e mazze da appoggio	—	—	—	—	34	17	4 327	3 309
140	Altri prodotti dell'industria del vestiario, dello abbigliamento, dell'arredamento e affini	—	—	—	—	184	343	38 518	70 509
141	Legno comune segato	—	—	—	—	4 959	3 468	22 545	17 245
142	Legno fino segato	—	—	—	—	778	1 018	27 433	44 543
143	Legno compensato	—	—	—	—	2 009	1 845	40 189	37 627
144	Mobili di legno, di giunchi, di vimini	—	—	—	—	116	240	12 789	17 972
145	Carri da strade	—	—	—	—	—	1	—	88
146	Altri lavori di legno, di giunchi, di vimini	—	6	—	1 059	252	556	26 884	75 251
147	Lavori di sughero	—	—	—	—	52	25	2 219	1 350
149	Carta e cartoni semplici	—	—	—	—	710	1 726	20 756	79 546
150	Carta e cartoni lavorati e in lavori	—	—	—	—	865	1 171	51 136	66 863
151	Prodotti delle industrie poligrafiche ed editoriali	—	1	—	38	137	336	23 429	58 463
152	Prodotti delle industrie foto-fono-cinematografiche	—	—	—	—	33	24	32 228	37 929
155	Ferri e acciai laminati	—	—	—	—	8 648	38 737	70 083	300 262
156	Ghise speciali e ferro-leghe comuni	—	—	—	—	—	6	—	732
158	Altri prodotti siderurgici	7	26	697	506	6 523	5 784	126 246	101 276
159	Alluminio e sue leghe	—	—	—	—	178	922	21 140	74 116
160	Rame e sue leghe	249	—	6 204	—	1 488	1 353	81 202	72 072
161	Piombo e sue leghe	—	—	—	—	—	3	—	150
162	Zinco e sue leghe	—	—	—	—	1	—	318	—
163	Stagno e sue leghe	—	—	—	—	—	8	—	3 024
164	Nichelio e sue leghe	—	—	—	—	1	2	280	285
167	Argento, oro e platino	—	—	—	—	..	8	82	4 826
168	Ceneri, polveri e scorie di metalli	—	—	—	—	—	3	—	179
169	Macchine utensili per la lavorazione dei metalli	—	—	—	—	1 086	944	76 772	72 546
170	Altre macchine utensili	—	—	—	—	2 114	2 783	124 879	169 217
171	Macchine motrici non elettriche	—	—	—	—	38	—	3 182	—
172	Macchine e apparecchi agricoli	—	—	—	—	69	129	7 111	15 467
173	Macchine per l'estrazione ed il trattamento dei minerali	—	—	—	—	791	1 275	54 820	104 393
174	Macchine ed apparecchi per l'industria tessile e del vestiario	—	1	—	452	167	661	43 201	118 039
175	Macchine per la lavorazione della carta e dei cartoni	—	—	—	—	39	51	2 653	6 330
176	Macchine per le industrie grafiche	—	—	—	—	66	99	5 922	8 377
177	Macchine ed apparecchi per le industrie alimentari	—	1	—	93	261	295	16 258	24 508
178	Cuscinetti a rotolamento	—	—	—	—	33	61	6 679	10 381
179	Altre macchine ed apparecchi non elettrici	1	—	129	—	12 358	18 730	945 027	1 381 541
180	Parti staccate di macchine ed apparecchi non elettrici	—	—	—	—	557	726	74 635	92 953
181	Generatori di elettricità, motori elettrici e loro parti	—	—	—	—	2 984	1 841	173 764	119 341
182	Apparecchi per telecomunicazioni e loro parti	—	—	—	—	339	370	94 251	103 213
183	Altri apparecchi per l'applicazione dell'elettricità e loro parti	—	—	—	—	1 031	1 757	134 616	222 020
184	Orologi e loro parti	—	—	—	—	3	6	493	1 109
185	Macchine da scrivere e contabili	—	..	—	70	62	122	44 932	83 884
186	Altri prodotti meccanici di precisione	—	—	—	—	213	352	217 682	375 957
187	Velocipedi e loro parti	—	—	—	—	25	162	3 040	9 293
188	Motocicli e loro parti	—	—	—	—	789	381	106 738	50 573
189	Autoveicoli	—	—	—	—	9 271	10 344	816 691	852 913
	numero					*1 078*	*1 079*		
191	Parti staccate di autoveicoli	—	—	—	—	308	397	35 282	60 082
192	Veicoli per strade ferrate e loro parti	—	—	—	—	619	216	30 647	11 739
193	Aeromobili e loro parti	—	—	—	—	—	..	—	310
194	Natanti e loro parti	—	—	—	—	11 019	45	492 715	8 527
195	Getti di ghisa	—	—	—	—	15	619	981	19 963
196	Utensili e strumenti per arti e mestieri e per l'agricoltura	1	2	93	248	342	419	16 366	23 306
197	Bulloni, viti e minuterie metalliche	—	—	—	—	933	1 317	22 855	38 675
198	Altri prodotti delle industrie metalmeccaniche	30	32	640	802	7 739	14 848	394 298	681 347
199	Marmo e alabastro lavorati	—	—	—	—	90 294	128 404	444 913	631 613
200	Lavori di pietre e di minerali non metallici (esclusi il marmo e l'alabastro)	—	1	—	694	525	890	24 476	35 908
201	Calce, cementi e gesso	—	—	—	—	2 499	21	4 513	197
202	Materiali da costruzione di terracotta e di materie refrattarie	—	—	—	—	4 859	2 244	35 875	33 488
203	Porcellane, maioliche e terraglie	—	—	—	—	1 459	1 644	55 848	85 151
204	Lavori di vetro e di cristallo	—	..	—	20	2 635	2 573	89 627	97 469
205	Esplosivi, fiammiferi e preparazioni infiammabili	—	—	—	—	1 591	2 148	52 764	77 492
206	Concimi chimici	—	—	—	—	91 585	91 404	256 744	290 936
207	Anticrittogamici ed antiparassitari per uso agricolo	—	—	—	—	665	1 096	9 279	14 480
208	Saponi, glicerina e lavori di cera	—	—	—	—	19	84	886	2 007
209	Profumerie	—	..	—	19	37	1 148	9 548	51 146

segue Tav. 10 — *segue* : **Libano - Malesia (Federazione)**

Quantità in quintali (salvo diversa indicazione) e valore in migliaia di lire

N. d'ordine	GRUPPI MERCEOLOGICI	Importazioni				Esportazioni			
		Quantità		Valore		Quantità		Valore	
		1959	1960	1959	1960	1959	1960	1959	1960
210	Prodotti e preparazioni chimico-farmaceutici	—	—	—	—	545	608	185 693	264 005
211	Estratti per tinta e per concia	—	—	—	—	2 618	2 773	36 890	29 135
212	Colori, lacche, tinture, vernici e smalti	—	—	—	—	1 532	1 043	14 667	13 394
213	Inchiostri, destrine, colle, ceralacca e affini	—	—	—	—	62	127	3 789	4 502
214	Oli essenziali, essenze e terpeni degli oli essenziali	—	—	—	—	..	—	57	—
215	Gomma elastica sintetica	—	—	—	—	70	341	2 346	11 309
216	Materie plastiche artificiali e resine sintetiche	—	—	—	—	692	2 260	48 442	131 582
217	Altri prodotti chimici inorganici	—	—	—	—	4 896	25 351	26 854	106 296
218	Altri prodotti chimici organici	—	—	—	—	268	474	5 607	11 277
219	Prodotti vari delle industrie chimiche	..	—	40	—	213	1 110	25 451	67 973
220	Benzina	—	—	—	—	—	145 452	—	227 118
221	Petrolio	—	—	—	—	—	25 436	—	33 015
222	Oli da gas	—	—	—	—	—	24	—	59
224	Oli lubrificanti	—	—	—	—	1 399	452	10 693	4 290
225	Altri derivati della distillazione del petrolio	—	—	—	—	66 628	192 552	205 048	378 887
226	Coke metallurgico e da gas	—	—	—	—	—	2 530	—	4 867
227	Derivati della distillazione del carbon fossile	—	—	—	—	—	20	—	573
229	Fibre artificiali e sintetiche e loro cascami	—	—	—	—	1 892	4 407	60 702	140 061
230	Pneumatici per ruote di veicoli	—	—	—	—	1 315	1 007	98 541	76 624
231	Altri lavori di gomma elastica	—	—	—	—	355	895	34 907	74 036
232	Cavi e conduttori elettrici isolati	—	—	—	—	483	554	25 609	34 207
233	Lampade elettriche e loro parti	—	—	—	—	33	40	3 512	5 405
234	Strumenti musicali e loro parti	—	—	—	—	16	60	6 133	17 254
235	Altri prodotti delle industrie manifatturiere varie	—	10	—	1 944	1 957	3 008	320 914	416 785
236	Stracci	45	890	138	9 106	—	—	—	—
	Totale			**1 208 171**	**2 311 057**			**11 790 737**	**16 364 669**

MALESIA (Federazione)

6	Legumi e ortaggi freschi	—	—	—	—	12 222	11 359	68 151	128 840
7	Legumi e ortaggi secchi	32	—	1 357	—	771	—	7 548	—
9	Frutta tropicali	223	111	1 542	730	—	—	—	—
10	Altre frutta fresche	—	—	—	—	—	113	—	1 769
11	Altre frutta secche	—	—	—	—	243	493	11 250	22 294
12	Vegetali filamentosi greggi, escluso il cotone	63	99	1 869	1 760	—	—	—	—
14	Semi e frutti oleosi	985	14 459	13 687	212 806	—	—	—	—
15	Semi e frutti da sementa	—	151	—	1 340	—	—	—	—
16	Caffè	53 562	51 788	2 740 697	2 022 285	—	—	—	—
17	Cacao	—	503	—	19 168	—	—	—	—
18	Tè, droghe e spezie	1 890	1 735	236 268	239 062	—	..	—	191
21	Fiori freschi, piante vive e altri prodotti vegetali	—	3	—	217	1	5	320	1 091
26	Animali da cortile e selvaggina	—	..	—	203	—	..	—	47
27	Altri animali vivi	—	1	—	337	—	—	—	—
32	Legno comune, rozzo o semplicemente sgrossato con l'ascia	1 223	2 137	15 307	9 440	—	—	—	—
33	Legno fino, rozzo o semplicemente sgrossato con l'ascia	898	17 348	1 882	57 606	—	—	—	—
36	Gomma elastica greggia	511 689	606 157	20 661 688	29 259 020	—	—	—	—
37	Prodotti forestali commestibili	—	239	—	13 147	626	735	5 974	7 370
38	Gomme, resine e balsami	1 894	1 860	29 764	49 469	—	—	—	—
39	Prodotti forestali per la tinta e per la concia	—	—	—	—	—	..	—	12
40	Prodotti forestali da intreccio e da intaglio	6 271	8 032	131 363	170 232	—	—	—	—
43	Altri prodotti della pesca	1 789	2 008	100 904	104 108	—	—	—	—
48	Altri minerali metalliferi	2 364	—	8 540	—	—	—	—	—
50	Rottami di rame	—	142	—	9 863	—	—	—	—
51	Rottami di altri metalli non ferrosi	358	1 011	10 978	10 252	—	—	—	—
55	Marmo e alabastro greggi	—	—	—	—	772	5 433	1 698	11 782
57	Altri minerali non metalliferi	—	—	—	—	40	185	200	662
59	Farina di frumento	—	—	—	—	3 199	2 272	12 006	10 630
61	Paste di frumento	—	—	—	—	65	74	1 630	1 750
62	Prodotti della panetteria	—	—	—	—	1	1	70	92
63	Zucchero	—	—	—	—	—	1	—	28
65	Prodotti dolciari	—	—	—	—	21	30	1 482	5 336
68	Carni preparate e grassi animali	—	—	—	—	11	20	1 150	2 640
69	Pesci secchi, salati o affumicati	—	..	—	182	—	—	—	—
70	Pesci preparati	—	—	—	—	1	8	127	692
71	Conserva di pomodoro e pomodori pelati	—	—	—	—	219	545	3 660	10 310
72	Conserve e succhi di frutta	552	53	9 710	504	1	111	34	3 937
73	Legumi e ortaggi conservati	692	835	11 557	13 023	216	33	5 771	758
74	Estratti di carne, brodi e minestre	—	—	—	—	3	17	124	299
76	Formaggi di pasta dura e semidura	—	—	—	—	33	5	3 118	414
77	Formaggi di pasta molle e fusi	—	—	—	—	58	118	4 647	10 167
79	Olio di oliva alimentare	—	—	—	—	20	50	899	2 041
80	Oli e grassi per uso alimentare	—	106	—	1 280	—	—	—	—
81	Altri prodotti destinati all'alimentazione	—	957	—	3 753	—	10	—	1 402
82	Oli e grassi per uso industriale	26 662	44 624	597 219	833 464	—	—	—	—

ASIA

segue : **Malesia (Federazione)** *segue* **Tav. 10**

Quantità in quintali (salvo diversa indicazione) e valore in migliaia di lire

N. d'ordine	GRUPPI MERCEOLOGICI	Importazioni				Esportazioni			
		Quantità		Valore		Quantità		Valore	
		1959	1960	1959	1960	1959	1960	1959	1960
84	Pelli crude non buone da pellicceria	183	325	16 569	49 247	—	—	—	—
88	Vini *ettolitri*	—	—	—	—	213	306	2 682	9 906
89	Vermut »	—	—	—	—	344	297	11 402	9 310
90	Acquaviti e liquori »	—	—	—	—	3	11	177	626
93	Acque minerali, gassose ; ghiaccio »	—	—	—	—	—	12	—	211
95	Pelli conciate senza pelo	—	2	—	969	—	—	—	—
97	Lavori in pelle o cuoio	—	—	—	—	6	9	1 267	2 243
107	Filati di vegetali filamentosi (escluso il cotone)	18	—	314	—	6	4	568	1 329
108	Filati di cotone	—	—	—	—	66	49	1 686	5 812
110	Seta tratta e filati di cascami di seta	—	—	—	—	—	7	—	3 498
111	Filati di fibre tessili artificiali e sintetiche e dei loro cascami	—	—	—	—	14	87	578	14 580
112	Filati da cucire	—	—	—	—	466	475	69 792	77 819
114	Tessuti di cotone puri o misti	—	1	—	196	33	61	13 716	26 034
115	Tessuti di lana puri o misti	—	—	—	—	1 050	2 496	73 506	191 494
116	Tessuti di seta puri o misti	—	—	—	—	17	38	19 224	40 905
117	Tessuti di fibre tessili artificiali e sintetiche puri o misti	—	—	—	—	308	239	65 350	66 906
118	Maglieria e calze di fibre tessili vegetali	—	—	—	—	—	1	—	386
119	Maglieria e calze di lana	—	—	—	—	—	..	—	435
121	Maglieria e calze di fibre tessili artificiali e sintetiche	—	—	—	—	195	86	31 596	15 023
122	Tessuti speciali	—	—	—	—	52	67	15 204	25 362
123	Passamanerie, nastri e galloni	—	..	—	128	22	46	7 492	12 003
124	Cordami, cordicelle e spago	—	—	—	—	—	2	—	213
125	Altri prodotti delle industrie tessili	—	1	—	198	647	276	97 845	40 710
127	Cappelli di paglia e di materie affini	—	—	—	—	1	1	619	941
	numero					*1 061*	*1 857*		
128	Cappelli di feltro	—	—	—	—	2	3	744	1 891
	numero					*1 248*	*2 535*		
129	Cappelli di altre materie e berretti	—	—	—	—	..	3	85	1 053
	numero					*54*	*576*		
130	Oggetti cuciti di fibre tessili vegetali	—	—	—	—	963	2 429	83 608	226 652
131	Oggetti cuciti di lana	—	—	—	—	113	190	8 264	15 575
132	Oggetti cuciti di seta	—	..	—	116	..	1	30	968
133	Oggetti cuciti di fibre tessili artificiali e sintetiche	—	—	—	—	6	..	1 048	224
136	Calzature di pelle	—	—	—	—	78	100	28 331	45 370
	paia					*18 912*	*23 884*		
137	Calzature non di pelle (escluse quelle di gomma elastica) e loro parti	—	—	—	—	22	26	5 398	6 717
138	Bottoni	—	—	—	—	43	51	2 992	5 622
139	Ombrelli e mazze da appoggio	—	—	—	—	21	75	737	2 345
140	Altri prodotti dell'industria del vestiario, dello abbigliamento, dell'arredamento e affini	—	—	—	—	68	132	10 591	14 583
141	Legno comune segato	1 296	657	5 399	3 633	—	—	—	—
142	Legno fino segato	6 286	4 085	25 967	19 164	—	—	—	—
143	Legno compensato	—	—	—	—	—	1	—	113
144	Mobili di legno, di giunchi, di vimini	—	—	—	—	2	—	486	—
146	Altri lavori di legno, di giunchi, di vimini	2	11 530	574	73 752	41	72	6 152	14 534
147	Lavori di sughero	—	—	—	—	—	2	—	368
149	Carta e cartoni semplici	—	—	—	—	2 952	3 668	33 365	43 513
150	Carta e cartoni lavorati e in lavori	—	15	—	4 260	1 723	1 414	88 740	99 615
151	Prodotti delle industrie poligrafiche ed editoriali	—	—	—	—	11	84	1 368	13 243
152	Prodotti delle industrie foto-fono-cinematografiche	—	—	—	—	14	51	15 269	42 825
155	Ferri e acciai laminati	—	—	—	—	1 200	6	6 540	296
158	Altri prodotti siderurgici	—	—	—	—	5 347	1 748	45 200	20 355
159	Alluminio e sue leghe	—	—	—	—	—	8	—	452
160	Rame e sue leghe	1 478	5 862	57 931	249 557	717	1 031	33 916	53 732
161	Piombo e sue leghe	—	—	—	—	—	5	—	1 659
162	Zinco e sue leghe	—	101	—	1 692	—	—	—	—
163	Stagno e sue leghe	23 480	36 137	3 225 470	4 905 488	—	—	—	—
167	Argento, oro e platino	—	—	—	—	2	—	240	—
168	Ceneri, polveri e scorie di metalli	—	179	—	680	—	—	—	—
169	Macchine utensili per la lavorazione dei metalli	—	—	—	—	9	66	1 712	7 852
170	Altre macchine utensili	—	—	—	—	61	246	4 175	16 663
171	Macchine motrici non elettriche	—	—	—	—	—	1	—	181
172	Macchine e apparecchi agricoli	—	—	—	—	—	..	—	56
173	Macchine per l'estrazione ed il trattamento dei minerali	—	—	—	—	3	—	343	—
174	Macchine ed apparecchi per l'industria tessile e del vestiario	—	—	—	—	17	20	5 986	6 159
175	Macchine per lavorazione della carta e dei cartoni	—	—	—	—	51	82	4 743	17 550
176	Macchine per le industrie grafiche	—	—	—	—	452	1 001	50 751	115 567
177	Macchine ed apparecchi per le industrie alimentari	—	—	—	—	—	..	—	87
178	Cuscinetti a rotolamento	—	—	—	—	138	79	27 750	13 241
179	Altre macchine ed apparecchi non elettrici	—	2	—	95	652	1 929	63 819	179 290
180	Parti staccate di macchine ed apparecchi non elettrici	—	7	—	250	219	406	28 868	68 582
181	Generatori di elettricità, motori elettrici e loro parti	—	—	—	—	1	10	96	1 322
182	Apparecchi per telecomunicazioni e loro parti	—	—	—	—	5	2	1 745	754

Quantità in quintali (salvo diversa indicazione) e valore in migliaia di lire

N. d'ordine	GRUPPI MERCEOLOGICI	Importazioni				Esportazioni			
		Quantità		Valore		Quantità		Valore	
		1959	1960	1959	1960	1959	1960	1959	1960
183	Altri apparecchi per l'applicazione dell'elettricità e loro parti	—	—	—	—	278	640	25 976	54 958
184	Orologi e loro parti	—	..	—	411	..	—	127	—
185	Macchine da scrivere e contabili	—	—	—	—	139	299	73 544	146 517
186	Altri prodotti meccanici di precisione	—	—	—	—	61	30	20 689	14 602
187	Velocipedi e loro parti	—	—	—	—	186	342	11 763	24 421
188	Motocicli e loro parti	—	—	—	—	2 910	6 639	357 738	861 554
189	Autoveicoli	—	—	—	—	8 125	10 035	606 258	810 244
	numero					*1 102*	*1 305*		
191	Parti staccate di autoveicoli	2	27	900	2 153	542	1 464	56 160	140 677
195	Getti di ghisa	—	—	—	—	—	10	—	335
196	Utensili e strumenti per arti e mestieri e per l'agricoltura	—	—	—	—	8	38	1 606	4 788
197	*Bulloni, viti e minuterie metalliche*	—	—	—	—	*133*	*771*	3 203	14 834
198	Altri prodotti delle industrie metalmeccaniche	107	—	3 878	—	702	3 369	37 124	112 110
199	Marmo e alabastro lavorati	—	—	—	—	5 304	4 679	72 169	69 463
200	Lavori di pietre e di minerali non metalliferi (esclusi il marmo e l'alabastro)	—	—	—	—	2 450	520	6 846	11 274
202	Materiali da costruzione di terracotta e di materie refrattarie	—	51	—	6 890	41 834	66 135	175 955	301 118
203	Porcellane, maioliche e terraglie	—	334	—	4 217	—	5	—	266
204	Lavori di vetro e di cristallo	—	—	—	—	591	336	21 346	10 126
205	Esplosivi, fiammiferi e preparazioni infiammabili	—	—	—	—	1 713	2 096	42 172	54 341
206	Concimi chimici	—	—	—	—	—	14 423	—	58 885
207	Anticrittogamici ed antiparassitari per uso agricolo	—	—	—	—	989	1 723	5 789	11 188
208	Saponi, glicerina e lavori in cera	—	—	—	—	2	..	290	73
209	Profumerie	—	10	—	536	23	69	2 204	11 318
210	Prodotti e preparazioni chimico-farmaceutici	—	—	—	—	242	538	147 806	291 926
211	Estratti per tinta e per concia	102	142	2 010	2 866	—	—	—	—
212	Colori, lacche, tinture, vernici e smalti	—	—	—	—	163	16	3 713	1 332
213	Inchiostri, destrine, colle, ceralacca e affini	—	10	—	561	49	133	417	2 351
214	Oli essenziali, essenze e terpeni degli oli essenziali	592	10	29 090	5 375	—	—	—	—
215	Gomma elastica sintetica	—	946	—	37 560	—	30	—	510
216	Materie plastiche artificiali e resine sintetiche	—	—	—	—	573	250	21 894	9 947
217	Altri prodotti chimici inorganici	—	550	—	1 767	527	1 780	14 455	31 878
218	Altri prodotti chimici organici	150	—	5 850	—	100	463	8 952	29 889
219	Prodotti vari delle industrie chimiche	643	681	7 879	7 868	13	19	4 223	6 991
221	Petrolio	—	—	—	—	—	122 624	—	264 921
225	Altri derivati della distillazione del petrolio	4 759	—	40 304	—	—	—	—	—
227	Derivati della distillazione del carbon fossile	—	781	—	10 492	—	—	—	—
230	Pneumatici per ruote di veicol	—	—	—	—	713	1 326	51 074	90 576
231	Altri lavori di gomma elastica	317	389	24 997	30 897	23	177	2 745	13 274
232	*Cavi e conduttori elettrici isolati*	—	—	—	—	35	6	*1 926*	781
233	Lampade elettriche e loro parti	—	—	—	—	100	65	7 306	5 184
234	Strumenti musicali e loro parti	—	—	—	—	71	148	28 348	49 465
235	Altri prodotti delle industrie manifatturiere varie	3	102	310	5 762	211	527	95 646	115 680
	Totale			**28 021 774**	**38 460 031**			**3 015 119**	**5 437 106**

MONGOLIA (Repubblica popolare)

84	Pelli crude non buone da pellicceria	33	—	963	—	—	—	—	—
	Totale			**963**					

PAKISTAN

6	Legumi e ortaggi freschi	—	—	—	—	—	150	—	1 727
10	Altre frutta fresche	—	—	—	—	—	90	—	1 264
11	Altre frutta secche	—	—	—	—	—	4	—	181
12	Vegetali filamentosi greggi, escluso il cotone	424 717	490 084	5 333 067	6 652 021	—	—	—	—
13	Cotone in massa, greggio	2 443	980	86 970	33 165	—	—	—	—
14	Semi e frutti oleosi	457	4 564	4 412	46 119	—	—	—	—
15	Semi e frutti da sementa	—	—	—	—	49	—	1 453	—
16	Caffè	5	120	415	4 659	—	—	—	—
20	Piante e parti di piante, semi e frutti, medicinali	—	25	—	380	—	8	—	1 032
21	Fiori freschi, piante vive e altri prodotti vegetali	4 400	13 999	52 388	92 582	—	102	—	4 350
27	Altri animali vivi	4	9	602	448	—	..	—	30
30	Pelo	—	—	—	—	—	80	—	6 950
31	Altri prodotti degli allevamenti zootecnici	1 000	—	8 617	—	—	—	—	—
33	Legno fino, rozzo o semplicemente sgrossato con l'ascia	—	130	—	4 689	—	—	—	—
38	Gomme, resine e balsami	25	23	856	2 058	—	—	—	—
39	Prodotti forestali per la tinta e per la concia	—	—	—	—	—	..	—	19
43	Altri prodotti della pesca	3	4	162	214	2	..	370	91
55	Marmo e alabastro greggi	5 044	17 525	65 769	211 548	—	7 595	—	13 648
57	*Altri minerali non metalliferi*	—	10	—	78	402	7 318	2 873	18 341

ASIA

segue : **Pakistan** *segue* **Tav. 10**

Quantità in quintali (salvo diversa indicazione) e valore in migliaia di lire

N. d'ordine	GRUPPI MERCEOLOGICI	Importazioni				Esportazioni			
		Quantità		Valore		Quantità		Valore	
		1959	1960	1959	1960	1959	1960	1959	1960
58	Riso semigreggio e lavorato	—	—	—	—	34	15	496	219
61	Paste di frumento	—	—	—	—	—	2	—	58
63	Zucchero	—	—	—	—	20	—	522	—
65	Prodotti dolciari	—	—	—	—	—	1	—	99
67	Carni fresche e congelate	—	—	—	—	—	..	—	20
68	Carni preparate e grassi animali	—	—	—	—	—	..	—	27
70	Pesci preparati	—	—	—	—	—	..	—	16
72	Conserve e succhi di frutta	—	—	—	—	—	3	—	268
73	Legumi e ortaggi conservati	—	—	—	—	—	..	—	22
74	Estratti di carne, brodi e minestre	—	—	—	—	—	..	—	10
76	Formaggi di pasta dura e semidura	—	—	—	—	4	2	496	233
77	Formaggi di pasta molle e fusi	—	—	—	—	4	2	383	220
79	Olio di oliva alimentare	—	—	—	—	49	202	2 196	11 584
81	Altri prodotti destinati all'alimentazione	—	—	—	—	—	63	—	1 390
82	Oli e grassi per uso industriale	—	—	—	—	—	8	—	1 273
84	Pelli crude non buone da pellicceria	7 882	3 571	607 802	312 551	—	25	—	1 385
85	Piume e penne greggie	—	—	—	—	—	1	—	76
86	Budella e caglioli	204	227	9 843	7 987	—	—	—	—
88	Vini *ettolitri*	—	—	—	—	22	66	919	2 698
89	Vermut »	—	—	—	—	26	44	1 149	2 067
90	Acquaviti e liquori »	—	—	—	—	15	12	666	770
93	Acque minerali, gassose ; ghiaccio	—	—	—	—	—	53	—	513
95	Pelli conciate senza pelo	..	11	262	2 196	—	—	—	—
97	Lavori in pelle o cuoio	4	10	1 105	2 068	—	1	—	877
99	Vegetali filamentosi pettinati o cardati (escluso il cotone)	—	—	—	—	2	—	211	—
101	Lane lavate, cardate o pettinate	10	—	861	—	—	—	—	—
104	Cascami di cotone	577	336	15 592	8 875	—	—	—	—
107	Filati di vegetali filamentosi (escluso il cotone)	—	—	—	—	—	..	—	3
108	Filati di cotone	—	—	—	—	1	177	221	7 488
110	Seta tratta e filati di cascami di seta	—	—	—	—	1	3	816	2 509
111	Filati di fibre tessili artificiali e sintetiche e dei loro cascami	—	—	—	—	3 664	3 253	267 334	403 008
112	Filati da cucire	—	—	—	—	27	68	8 940	21 324
113	Tessuti di vegetali filamentosi, puri o misti (escluso il cotone)	—	409	—	15 473	—	1	—	1 702
114	Tessuti di cotone puri o misti	1	—	261	—	36	7	5 283	771
115	Tessuti di lana puri o misti	—	—	—	—	—	12	—	1 823
116	Tessuti di seta puri o misti	—	—	—	—	7	5	2 062	4 971
117	Tessuti di fibre tessili artificiali e sintetiche puri o misti	—	—	—	—	10	5	2 545	841
122	Tessuti speciali	—	—	—	—	35	48	10 356	14 930
123	Passamanerie, nastri e galloni	—	—	—	—	—	2	—	1 663
124	Cordami, cordicelle e spago	—	—	—	—	—	53	—	2 097
125	Altri prodotti delle industrie tessili	85	100	9 778	13 863	164	164	15 299	24 767
126	Feltri per cappelli	—	—	—	—	—	1	—	312
	numero						*815*		
127	Cappelli di paglia e di materie affini	—	—	—	—	1	2	157	718
	numero					*834*	*2 132*		
128	Cappelli di feltro	—	—	—	—	1	—	323	—
	numero					*423*			
130	Oggetti cuciti di fibre tessili vegetali	..	—	91	—	93	281	15 156	33 301
131	Oggetti cuciti di lana	..	..	131	46	1	..	200	123
132	Oggetti cuciti di seta	—	—	—	—	.	1	130	345
133	Oggetti cuciti di fibre tessili artificiali e sintetiche	—	—	—	—	—	4	—	1 844
135	Guanti di pelle	10	7	1 741	1 337	—	—	—	—
	paia	*3 415*	*1 526*						
137	Calzature non di pelle (escluse quelle di gomma elastica) e loro parti	—	—	—	—	1	1	83	353
138	Bottoni	—	—	—	—	10	1	1 367	190
139	Ombrelli e mazze da appoggio	—	—	—	—	1 319	1 389	53 620	66 854
140	Altri prodotti dell'industria del vestiario, dello abbigliamento, dell'arredamento e affini	—	—	—	—	74	95	12 497	13 760
143	Legno compensato	—	—	—	—	477	6	10 474	43
144	Mobili di legno, di giunchi, di vimini	—	—	—	—	—	3	—	445
146	Altri lavori di legno, di giunchi, di vimini	7	10	1 099	1 466	226	56	4 479	7 474
148	Pasta per la fabbricazione della carta	—	—	—	—	—	1	—	236
149	Carta e cartoni semplici	—	—	—	—	169	1 404	10 925	24 752
150	Carta e cartoni lavorati e in lavori	—	—	—	—	179	2 411	4 341	39 842
151	Prodotti delle industrie poligrafiche ed editoriali	—	—	—	—	18	80	3 740	5 919
152	Prodotti delle industrie foto-fono-cinematografiche	—	—	—	—	1	2	2 570	3 976
153	Ghise speciali e ferro-leghe comuni	—	—	—	—	—	3 155	—	17 312
154	Ferri e acciai, in masselli, lingotti, blumi, bidoni e getti	—	—	—	—	1 035	25 066	10 842	286 138
155	Ferri e acciai laminati	—	—	—	—	58 984	65 612	517 571	607 590
156	Ghise speciali e ferro-leghe comuni	—	—	—	—	—	1 609	—	6 132
157	Metalli per leghe ferro-metalliche	—	—	—	—	—	305	—	6 586
158	Altri prodotti siderurgici	—	—	—	—	36 358	34 931	355 556	401 519
159	Alluminio e sue leghe	—	—	—	—	—	659	—	6 529

ASIA

segue Tav.10 — *segue* : **Pakistan**

Quantità in quintali (salvo diversa indicazione) e valore in migliaia di lire

N. d'ordine	GRUPPI MERCEOLOGICI	Importazioni				Esportazioni			
		Quantità		Valore		Quantità		Valore	
		1959	1960	1959	1960	1959	1960	1959	1960
160	Rame e sue leghe	—	—	—	—	1 978	2 095	92 089	105 443
162	Zinco e sue leghe	—	—	—	—	375	—	5 107	—
163	Stagno e sue leghe	—	—	—	—	—	4	—	505
164	Nichelio e sue leghe	—	—	—	—	29	83	2 139	6 254
166	Mercurio	—	—	—	—	1	14	272	5 082
168	Ceneri, polveri e scorie di metalli	—	—	—	—	—	2	—	255
169	Macchine utensili per la lavorazione dei metalli	—	—	—	—	160	195	18 932	22 704
170	Altre macchine utensili	—	—	—	—	—	16	—	1 018
171	Macchine motrici non elettriche	—	—	—	—	—	3	—	864
172	Macchine e apparecchi agricoli	—	—	—	—	—	16	—	2 560
173	Macchine per l'estrazione ed il trattamento dei minerali	—	—	—	—	201	1 131	16 452	63 227
174	Macchine ed apparecchi per l'industria tessile e del vestiario	—	—	—	—	70	1 426	17 256	87 602
175	Macchine per la lavorazione della carta e dei cartoni	—	—	—	—	30	45	9 428	8 752
177	Macchine ed apparecchi per le industrie alimentari	—	—	—	—	383	35	31 054	6 554
178	Cuscinetti a rotolamento	—	—	—	—	80	210	10 968	28 576
179	Altre macchine ed apparecchi non elettrici	—	—	—	—	1 074	3 459	113 933	338 127
180	Parti staccate di macchine ed apparecchi non elettrici	—	—	—	—	180	5 379	26 870	400 713
181	Generatori di elettricità, motori elettrici e loro parti	—	—	—	—	7 655	18 523	662 907	1 323 644
182	Apparecchi per telecomunicazioni e loro parti	—	—	—	—	7	19	10 539	10 847
183	Altri apparecchi per l'applicazione dell'elettricità e loro parti	—	—	—	—	1 059	2 797	103 503	285 992
184	Orologi e loro parti	—	—	—	—	2	9	868	3 773
185	Macchine da scrivere e contabili	—	—	—	—	38	139	16 438	56 021
186	Altri prodotti meccanici di precisione	..	—	32	—	140	389	30 281	56 730
187	Velocipedi e loro parti	—	—	—	—	345	1 151	12 382	38 651
188	Motocicli e loro parti	—	—	—	—	788	1 021	114 173	168 732
189	Autoveicoli	—	—	—	—	1 538	7 056	155 819	785 125
	numero					*265*	*2 830*		
190	Trattori	—	—	—	—	—	245	—	13 218
	numero						*5*		
191	Parti staccate di autoveicoli	—	—	—	—	40	418	12 803	43 735
192	Veicoli per strade ferrate e loro parti	—	—	—	—	53 629	25 185	1 074 765	463 197
193	Aeromobili e loro parti	—	—	—	—	—	26	—	44 188
194	Natanti e loro parti	—	—	—	—	1	1 280	275	96 225
195	Getti di ghisa	—	—	—	—	—	86	—	3 067
196	Utensili e strumenti per arti e mestieri e per l'agricoltura	—	—	—	—	58	76	1253	6 626
197	Bulloni, viti e minuterie metalliche	—	—	—	—	3 371	4 029	65 349	68 379
198	Altri prodotti delle industrie metalmeccaniche	3	2	1 212	660	28 919	91 133	550 048	1 545 481
199	Marmo e alabastro lavorati	—	—	—	—	705	116	1 705	1 477
200	Lavori di pietre e di minerali non metalliferi (esclusi il marmo e l'alabastro)	—	—	—	—	1 947	2 217	22 575	25 281
201	Calce, cementi e gesso	—	—	—	—	3 822	3 618	7 228	4 588
202	Materiali da costruzione di terracotta e di materie refrattarie	—	—	—	—	2 303	928	20 313	8 181
203	Porcellane, maioliche e terraglie	—	—	—	—	72	585	3 197	17 708
204	Lavori di vetro e di cristallo	—	—	—	—	644	507	16 989	15 995
206	Concimi chimici	—	—	—	—	215 500	100 000	541 136	237 290
207	Anticrittogamici ed antiparassitari per uso agricolo	—	—	—	—	—	13 136	—	874 285
208	Saponi, glicerina e lavori di cera	—	—	—	—	2	4	80	470
209	Profumerie	—	—	—	—	3	31	213	6 462
210	Prodotti e preparazioni chimico-farmaceutici	—	—	—	—	385	668	138 061	244 841
211	Estratti per tinta e per concia	—	—	—	—	1 129	211	7 695	2 446
212	Colori, lacche, tinture, vernici e smalti	—	—	—	—	1 520	1 154	53 312	90 764
213	Inchiostri, destrine, colle, ceralacca e affini	—	—	—	—	—	..	—	33
214	Oli essenziali, essenze e terpeni degli oli essenziali	—	—	—	—	—	1	—	628
215	Gomma elastica sintetica	—	—	—	—	—	407	—	13 332
216	Materie plastiche artificiali e resine sintetiche	—	—	—	—	2 546	2 098	81 995	71 161
217	Altri prodotti chimici inorganici	—	—	—	—	8 779	11 460	75 428	106 412
218	Altri prodotti chimici organici	—	—	—	—	418	3 184	48 916	168 589
219	Prodotti vari delle industrie chimiche	51	812	366	11 152	184	46	9 837	12 301
220	Benzina	—	27	—	135	—	—	—	—
224	Oli lubrificanti	—	—	—	—	2 679	5 315	26 937	91 948
225	Altri derivati della distillazione del petrolio	—	—	—	—	20 449	85 154	41 196	155 699
229	Fibre artificiali e sintetiche e loro cascami	—	—	—	—	—	136	—	3 551
230	Pneumatici per ruote di veicoli	—	—	—	—	662	542	56 701	51 522
231	Altri lavori di gomma elastica	—	—	—	—	3	71	848	8 104
232	Cavi e conduttori elettrici isolati	—	—	—	—	2 119	140	105 191	6 938
233	Lampade elettriche e loro parti	—	—	—	—	23	17	1 564	1 635
234	Strumenti musicali e loro parti	—	—	—	—	—	1	—	674
235	Altri prodotti delle industrie manifatturiere varie	—	6	—	1 247	3 381	262	326 098	31 438
236	Stracci	1 884	1 682	21 137	20 673	—	—	—	—
	Totale			**6 224 571**	**7 447 684**			**6 071 739**	**10 437 268**

ASIA

RAU - Siria

segue Tav. 10

Quantità in quintali (salvo diversa indicazione) e valore in migliaia di lire

N. d'ordine	GRUPPI MERCEOLOGICI	Importazioni				Esportazioni			
		Quantità		Valore		Quantità		Valore	
		1959	1960	1959	1960	1959	1960	1959	1960
	RAU - Siria								
1	Frumento	70 052	2 048	376 094	13 967	260 055	334 994	1 017 911	1 215 198
4	Granoturco	—	—	—	—	—	3	—	62
5	Altri cereali	—	—	—	—	—	2	—	120
10	Altre frutta fresche	—	—	—	—	3 191	9 979	16 956	55 208
11	Altre frutta secche	—	—	—	—	255	74	20 217	7 157
12	Vegetali filamentosi greggi, escluso il cotone	—	—	—	—	—	3	—	249
13	Cotone in massa, greggio	39 625	56 395	1 374 955	2 124 371	—	—	—	—
14	Semi e frutti oleosi	1 061	6 504	28 364	61 312	—	—	—	—
15	Semi e frutti da sementa	—	—	—	—	..	1	6	125
20	Piante e parti di piante, semi e frutti, medicinali	501	513	3 499	3 232	5	1	273	79
21	Fiori freschi, piante vive e altri prodotti vegetali	342	46	8 965	1 158	3	506	335	24 745
28	Lane sudice	3 570	2 825	416 177	357 778	281	—	11 756	—
30	Pelo	—	104	—	7 931	—	—	—	—
33	Legno fino, rozzo o semplicemente sgrossato con l'ascia	984	2 606	7 731	19 144	—	—	—	—
34	Legna da fuoco e carbone vegetale	—	—	—	—	—	86	—	1 416
36	Gomma elastica greggia	—	—	—	—	—	9	—	1 040
37	Prodotti forestali commestibili	—	—	—	—	1 303	347	12 728	3 115
38	Gomme, resine e balsami	—	—	—	—	1	16	24	666
41	Altri prodotti forestali	—	—	—	—	150	1	2 280	41
42	Pesce fresco e congelato	—	—	—	—	—	..	—	4
43	Altri prodotti della pesca	7	—	5 350	—	—	—	—	—
49	Rottami di ghisa, ferro e acciaio	24 505	—	59 699	—	—	—	—	—
55	Marmo e alabastro greggi	—	—	—	—	25 558	31 212	43 724	20 995
57	Altri minerali non metalliferi	—	—	—	—	712	613	7 116	3 056
58	Riso semigreggio e lavorato	—	—	—	—	2 000	124	17 432	1 050
59	Farina di frumento	—	—	—	—	44 815	163 455	183 571	567 153
61	Paste di frumento	—	—	—	—	24	42	366	755
62	Prodotti della panetteria	—	—	—	—	—	2	—	43
64	Altri prodotti saccariferi	15 021	—	38 756	—	—	—	—	—
65	Prodotti dolciari	—	—	—	—	67	92	4 601	5 159
68	Carni preparate e grassi animali	—	—	—	—	15	29	453	1 575
70	Pesci preparati	—	—	—	—	12	35	651	669
71	Conserva di pomodoro e pomodori pelati	—	—	—	—	1	20	12	296
72	Conserve e succhi di frutta	—	—	—	—	27	17	540	418
73	Legumi e ortaggi conservati	—	—	—	—	5	40	191	910
74	Estratti di carne, brodi e minestre	—	—	—	—	..	7	3	195
76	Formaggi di pasta dura e semidura	—	—	—	—	7	15	550	1 044
77	Formaggi di pasta molle e fusi	—	—	—	—	178	678	7 567	25 879
79	Olio di oliva alimentare	—	—	—	—	—	1	—	66
80	Oli e grassi per uso alimentare	—	—	—	—	—	..	—	4
81	Altri prodotti destinati all'alimentazione	—	—	—	—	—	991	—	2 801
82	Oli e grassi per uso industriale	—	—	—	—	5	5	381	825
83	Panelli e farine di semi e frutti oleosi	3 938	3 457	21 786	18 674	—	—	—	—
84	Pelli crude non buone da pellicceria	7 383	9 243	346 752	463 816	—	2	—	920
86	Budella e cagliuoli	4	3	1 364	591	—	—	—	—
88	Vini *ettolitri*	—	—	—	—	162	56	3 559	1 359
89	Vermut »	—	—	—	—	27	5	706	131
90	Acquaviti e liquori »	—	—	—	—	6	..	402	10
91	Birra »	—	—	—	—	60	—	723	—
95	Pelli conciate senza pelo	608	1 203	21 904	58 544	7	4	1 328	1 519
96	Pelli conciate col pelo	—	—	—	—	2	2	1 855	1 265
97	Lavori in pelle o cuoio	2	1	141	72	12	13	4 456	4 443
100	Cotone lavato, sgrassato o pettinato	30	—	2 608	—	10	11	548	857
101	Lane lavate, cardate o pettinate	635	1 348	75 292	173 852	—	—	—	—
105	Cascami di lana	—	—	—	—	—	3	—	218
107	Filati di vegetali filamentosi (escluso il cotone)	—	—	—	—	2	12	825	1 064
108	Filati di cotone	—	—	—	—	240	723	9 825	23 558
109	Filati di lana	—	—	—	—	143	518	38 693	165 095
110	Seta tratta e filati di cascami di seta	—	—	—	—	—	..	—	41
111	Filati di fibre tessili artificiali e sintetiche e dei loro cascami	—	—	—	—	10 032	14 333	804 378	1 405 543
112	Filati da cucire	—	—	—	—	66	48	7 357	5 462
113	Tessuti di vegetali filamentosi, puri o misti (escluso il cotone)	—	—	—	—	10	8	1 663	531
114	Tessuti di cotone puri o misti	60	435	8 127	38 881	652	357	160 961	53 913
115	Tessuti di lana puri o misti	4	15	1 745	3 930	5 438	6 974	913 031	1 147 374
116	Tessuti di seta puri o misti	—	—	—	—	15	24	26 743	39 024
117	Tessuti di fibre tessili artificiali e sintetiche puri o misti	10	39	1 158	25 436	381	327	173 154	146 200
118	Maglieria e calze di fibre tessili vegetali	—	—	—	—	2	10	2 294	5 960
119	Maglieria e calze di lana	—	—	—	—	82	21	50 700	12 309
121	Maglieria e calze di fibre tessili artificiali e sintetiche	—	—	—	—	1	36	1 591	8 815
122	Tessuti speciali	—	—	—	—	65	88	9 830	15 779
123	Passamanerie, nastri e galloni	..	—	12	—	31	27	14 414	10 188

segue Tav. 10 — *segue :* **RAU - Siria**

Quantità in quintali (salvo diversa indicazione) e valore in migliaia di lire

N. d'ordine	GRUPPI MERCEOLOGICI	Importazioni				Esportazioni			
		Quantità		Valore		Quantità		Valore	
		1959	1960	1959	1960	1959	1960	1959	1960
125	Altri prodotti delle industrie tessili	..	—	80	—	432	117	22 481	7 400
127	Cappelli di paglia e di materie affini	—	—	—	—	4	2	1 675	1 107
	numero					*4 869*	*2 828*		
128	Cappelli di feltro	—	—	—	—	4	2	3 641	1 591
	numero					*4 136*	*1 739*		
129	Cappelli di altre materie e berretti	—	—	—	—	..	..	608	148
	numero					*567*	*147*		
130	Oggetti cuciti di fibre tessili vegetali	..	1	83	579	2 054	1 503	155 752	115 473
131	Oggetti cuciti di lana	—	—	—	—	49	334	15 189	83 504
132	Oggetti cuciti di seta	..	—	44	—	11	7	21 591	15 460
133	Oggetti cuciti di fibre tessili artificiali e sintetiche	—	—	—	—	49	108	39 522	88 257
135	Guanti di pelle	—	—	—	—	12	10	14 144	11 987
	paia					*12 923*	*15 886*		
136	Calzature di pelle	—	—	—	—	22	3	2 458	1 605
	paia					*5 448*	*683*		
137	Calzature non di pelle (escluse quelle di gomma elastica) e loro parti	—	—	—	—	..	2	54	565
138	Bottoni	—	—	—	—	156	154	16 459	23 062
139	Ombrelli e mazze da appoggio	—	—	—	—	7	12	493	749
140	Altri prodotti dell'industria del vestiario, dell'abbigliamento, dell'arredamento e affini	—	—	—	—	186	361	53 871	71 922
141	Legno comune segato	—	310	—	2 586	411	187	31 603	4 654
142	Legno fino segato	—	—	—	—	325	608	12 644	27 455
143	Legno compensato	—	—	—	—	4 754	—	69 453	—
144	Mobili di legno, di giunchi, di vimini	1	—	469	—	35	49	878	6 233
145	Carri da strade	—	—	—	—	2	—	150	—
146	Altri lavori di legno, di giunchi, di vimini	18	1	2 395	46	293	266	23 520	19 055
147	Lavori di sughero	—	—	—	—	—	..	—	61
149	Carta e cartoni semplici	—	—	—	—	3 079	2 662	207 217	95 104
150	Carta e cartoni lavorati e in lavori	—	—	—	—	1 291	1 655	32 470	41 480
151	Prodotti delle industrie poligrafiche ed editoriali	—	28	—	3 685	103	184	13 614	24 928
152	Prodotti delle industrie foto-fono-cinematografiche	—	..	—	138	4	5	4 899	4 842
155	Ferri e acciai laminati	—	—	—	—	3 841	38 020	47 006	280 092
157	Metalli per leghe ferro-metalliche	—	—	—	—	1	—	36	—
158	Altri prodotti siderurgici	—	—	—	—	14 693	6 623	169 961	87 188
159	Alluminio e sue leghe	—	—	—	—	1 000	619	40 409	27 836
160	Rame e sue leghe	—	—	—	—	1 016	1 360	45 639	76 328
161	Piombo e sue leghe	—	—	—	—	26	—	496	—
163	Stagno e sue leghe	—	—	—	—	—	20	—	1 106
164	Nichelio e sue leghe	—	—	—	—	—	9	—	740
165	Altri metalli comuni e loro leghe	—	—	—	—	—	7	—	1 251
169	Macchine utensili per la lavorazione dei metalli	—	—	—	—	228	316	23 292	32 308
170	Altre macchine utensili	3	—	450	—	1 019	744	60 552	55 910
171	Macchine motrici non elettriche	—	—	—	—	19	71	5 275	6 225
172	Macchine e apparecchi agricoli	—	—	—	—	13	2	1 071	314
173	Macchine per l'estrazione ed il trattamento dei minerali	—	—	—	—	1 408	35	24 898	1 457
174	Macchine ed apparecchi per l'industria tessile e del vestiario	—	—	—	—	403	1 148	72 198	133 553
175	Macchine per la lavorazione della carta e dei cartoni	—	—	—	—	7	3	403	315
176	Macchine per le industrie grafiche	—	—	—	—	40	1	5 270	155
177	Macchine ed apparecchi per le industrie alimentari	—	—	—	—	69	54	5 405	4 332
178	Cuscinetti a rotolamento	—	—	—	—	13	37	2 327	4 729
179	Altre macchine ed apparecchi non elettrici	—	—	—	—	4 383	5 619	337 384	389 547
180	Parti staccate di macchine ed apparecchi non elettrici	—	..	—	50	299	417	56 936	66 217
181	Generatori di elettricità, motori elettrici e loro parti	—	—	—	—	116	382	14 133	29 933
182	Apparecchi per telecomunicazioni e loro parti	—	—	—	—	13	10	8 236	3 089
183	Altri apparecchi per l'applicazione dell'elettricità e loro parti	—	—	—	—	646	1 127	66 541	124 500
184	Orologi e loro parti	—	—	—	—	..	3	837	952
185	Macchine da scrivere e contabili	—	—	—	—	100	217	53 175	104 045
186	Altri prodotti meccanici di precisione	—	—	—	—	130	180	32 818	30 504
187	Velocipedi e loro parti	—	—	—	—	10	192	1 121	10 096
188	Motocicli e loro parti	—	—	—	—	424	288	56 015	30 901
189	Autoveicoli	—	—	—	—	588	447	50 332	42 608
	numero					*65*	*68*		
191	Parti staccate di autoveicoli	—	..	—	35	108	414	12 126	38 837
192	Veicoli per strade ferrate e loro parti	—	—	—	—	—	23	—	885
193	Aeromobili e loro parti	—	—	—	—	—	6	—	1 820
195	Getti di ghisa	—	—	—	—	11	—	260	—
196	Utensili e strumenti per arti e mestieri e per l'agricoltura	—	—	—	—	239	321	8 781	10 232
197	Bulloni, viti e minuterie metalliche	—	—	—	—	1 289	1 365	26 609	28 366
198	Altri prodotti delle industrie metalmeccaniche	—	—	—	—	6 999	13 013	277 324	416 708
199	Marmo e alabastro lavorati	—	—	—	—	29 455	35 432	144 274	161 128

ASIA

segue : **RAU Siria - Thailandia** *segue* Tav. 10

Quantità in quintali (salvo diversa indicazione) e valore in migliaia di lire

N. d'ordine	GRUPPI MERCEOLOGICI	Importazioni				Esportazioni			
		Quantità		Valore		Quantità		Valore	
		1959	1960	1959	1960	1959	1960	1959	1960
200	Lavori di pietre e di minerali non metalliferi (esclusi il marmo e l'alabastro)	—	—	—	—	116	482	5 290	13 569
201	Calce, cementi e gesso	—	—	—	—	—	42	—	361
202	Materiali da costruzione di terracotta e di materie refrattarie	—	—	—	—	1	1 224	82	14 708
203	Porcellane, maioliche e terraglie	—	—	—	—	40	179	1 903	14 226
204	Lavori di vetro e di cristallo	—	—	—	—	624	1 041	23 938	49 705
205	Esplosivi, fiammiferi e preparazioni infiammabili	—	—	—	—	—	29	—	1 449
206	Concimi chimici	—	—	—	—	4 304	80 736	14 264	214 953
207	Anticrittogamici ed antiparassitari per uso agricolo	—	—	—	—	381	463	7 176	13 809
208	Saponi, glicerina e lavori di cera	—	—	—	—	5	33	234	1 696
209	Profumerie	—	—	—	—	24	77	1 409	8 917
210	Prodotti e preparazioni chimico-farmaceutici	—	—	—	—	1 168	811	431 849	396 925
211	Estratti per tinta e per concia	—	—	—	—	149	247	1 942	2 746
212	Colori, lacche, tinture, vernici e smalti	—	—	—	—	530	637	13 703	21 485
213	Inchiostri, destrine, colle, ceralacca e affini	—	—	—	—	63	56	2 143	3 593
214	Oli essenziali, essenze e terpeni degli oli essenziali	—	—	—	—	2	1	1 177	393
215	Gomma elastica sintetica	—	—	—	—	51	362	571	10 217
216	Materie plastiche artificiali e resine sintetiche	—	—	—	—	619	2 962	24 367	106 810
217	Altri prodotti chimici inorganici	—	—	—	—	33 329	49 640	115 355	171 704
218	Altri prodotti chimici organici	—	—	—	—	3 185	1 390	106 409	51 509
219	Prodotti vari delle industrie chimiche	—	—	—	—	35	225	6 667	24 698
224	Oli lubrificanti	—	—	—	—	2 520	28	13 776	158
225	Altri derivati della distillazione del petrolio	—	—	—	—	23 051	5 800	50 880	13 742
228	Cellulosa tessile	—	—	—	—	—	22	—	1 033
229	Fibre artificiali e sintetiche e loro cascami	—	—	—	—	409	1 461	13 025	48 698
230	Pneumatici per ruote di veicoli	—	—	—	—	1 862	150	129 709	10 600
231	Altri lavori di gomma elastica	—	—	—	—	97	257	13 245	27 872
232	Cavi e conduttori elettrici isolati	—	—	—	—	104	16	5 342	1 290
233	Lampade elettriche e loro parti	—	—	—	—	8	17	1 066	1 803
234	Strumenti musicali e loro parti	—	—	—	—	15	31	6 079	13 515
235	Altri prodotti delle industrie manifatturiere varie	—	..	—	40	806	1 214	143 850	183 918
236	Stracci	122	—	1 280	—	—	—	—	—
	Totale			**2 805 280**	**3 379 848**			**7 109 667**	**9 270 647**

THAILANDIA

11	Altre frutta secche	—	—	—	—	2	75	136	1 763
12	Vegetali filamentosi greggi, escluso il cotone	78 213	77 192	692 399	861 524	—	—	—	—
14	Semi e frutti oleosi	350	3 031	3 064	32 023	—	—	—	—
20	Piante e parti di piante, semi e frutti, medicinali	—	—	—	—	600	231	18 310	7 166
26	Animali da cortile e selvaggina	..	—	47	—	—	—	—	—
27	Altri animali vivi	1	1	1 965	378	—	—	—	—
32	Legno comune, rozzo o semplicemente sgrossato con l'ascia	2 009	11 887	31 099	180 668	—	—	—	—
33	Legno fino, rozzo o semplicemente sgrossato con l'ascia	1 073	2 022	3 497	27 279	—	—	—	—
36	Gomma elastica greggia	5 845	5 493	251 149	270 683	—	—	—	—
38	Gomme, resine e balsami	184	12	5 164	249	—	—	—	—
43	Altri prodotti della pesca	17	23	719	909	—	—	—	—
48	Altri minerali metalliferi	—	2 850	—	12 411	—	—	—	—
55	Marmo e alabastro greggi	—	—	—	—	2 670	4 731	5 366	10 405
57	Altri minerali non metalliferi	—	—	—	—	270	884	1 181	6 373
59	Farina di frumento	—	—	—	—	100	—	338	—
61	Paste di frumento	—	—	—	—	287	191	6 706	4 195
62	Prodotti della panetteria	—	—	—	—	—	14	—	1 358
63	Zucchero	—	—	—	—	2	3	78	145
64	Altri prodotti saccariferi	—	—	—	—	—	99	—	214
65	Prodotti dolciari	—	—	—	—	12	26	1 045	2 377
68	Carni preparate e grassi animali	—	—	—	—	5	14	810	1 716
70	Pesci preparati	—	—	—	—	3	5	113	353
71	Conserva di pomodoro e pomodori pelati	—	—	—	—	12	215	211	3 703
72	Conserve e succhi di frutta	—	—	—	—	—	28	—	335
73	Legumi e ortaggi conservati	—	—	—	—	37	31	689	670
76	Formaggi di pasta dura e semidura	—	—	—	—	4	16	377	1 684
77	Formaggi di pasta molle e fusi	—	—	—	—	6	8	495	631
79	Olio di oliva alimentare	—	—	—	—	12	33	664	1 654
81	Altri prodotti destinati all'alimentazione	—	949	—	3 653	18	34	940	4 496
82	Oli e grassi per uso industriale	—	—	—	—	—	1	—	118
84	Pelli crude non buone da pellicceria	652	1 467	20 612	61 551	—	3	—	262
87	Altri prodotti non destinati all'alimentazione	10	10	372	236	—	—	—	—
88	Vini *ettolitri*	—	—	—	—	27	119	821	4 003
89	Vermut »	—	—	—	—	130	111	4 322	3 718

Quantità in quintali (salvo diversa indicazione) e valore in migliaia di lire

N. d'ordine	GRUPPI MERCEOLOGICI	Importazioni				Esportazioni			
		Quantità		Valore		Quantità		Valore	
		1959	1960	1959	1960	1959	1960	1959	1960
90	Acquaviti e liquori . . . . . *ettolitri*	—	—	—	—	10	19	2 190	2 376
97	Lavori in pelle o cuoio	—	—	—	—	..	6	631	2 603
107	Filati di vegetali filamentosi (escluso il cotone) .	—	—	—	—	5	16	686	1 512
108	Filati di cotone	—	—	—	—	27	225	2 479	53 294
111	Filati di fibre tessili artificiali e sintetiche e dei loro cascami	—	—	—	—	1	84	282	6 296
112	Filati da cucire	—	—	—	—	181	95	33 976	22 327
114	Tessuti di cotone puri o misti	—	—	—	—	51	62	11 697	24 985
115	Tessuti di lana puri o misti	—	—	—	—	126	111	10 723	18 805
116	Tessuti di seta puri o misti	4	4	7 980	4 649	4	10	4 054	8 888
117	Tessuti di fibre tessili artificiali e sintetiche puri o misti	—	—	—	—	165	160	28 152	34 835
119	Maglieria e calze di lana	—	—	—	—	—	..	—	422
121	Maglieria e calze di fibre tessili artificiali e sintetiche	—	—	—	—	28	146	7 261	26 399
122	Tessuti speciali	—	—	—	—	—	1	—	605
123	Passamanerie, nastri e galloni	—	—	—	—	—	3	—	1 711
124	Cordami, cordicelle e spago	—	—	—	—	—	1	—	67
125	Altri prodotti delle industrie tessili	—	—	—	—	46	28	6 546	4 139
126	Feltri per cappelli	—	—	—	—	—	1	—	217
	numero						*1 050*		
127	Cappelli di paglia e di materie affini	—	—	—	—	—	1	—	174
	numero						*772*		
128	Cappelli di feltro	—	—	—	—	1	..	431	275
	numero					*878*	*288*		
129	Cappelli di altre materie e berretti	1	—	491	—	—	4	—	1 103
	numero	*1 320*					*908*		
130	Oggetti cuciti di fibre tessili vegetali	1	—	340	—	546	437	40 779	34 534
131	Oggetti cuciti di lana	—	—	—	—	86	92	8 017	5 566
132	Oggetti cuciti di seta	—	—	—	—	—	1	—	336
133	Oggetti cuciti di fibre tessili artificiali e sintetiche	—	—	—	—	..	..	5	790
136	Calzature di pelle	—	—	—	—	3	7	1 313	2 632
	paia					*645*	*1 380*		
137	Calzature non di pelle (escluse quelle di gomma elastica) e loro parti	—	—	—	—	..	4	18	400
138	Bottoni	—	—	—	—	—	..	—	34
139	Ombrelli e mazze da appoggio	—	—	—	—	—	..	—	61
140	Altri prodotti dell'industria del vestiario, dell'abbigliamento, dell'arredamento e affini	—	—	—	—	2	4	731	1 110
141	Legno comune segato	8 098	12 176	173 600	140 248	—	—	—	—
142	Legno fino segato	554	532	4 922	6 576	—	—	—	—
144	Mobili di legno, di giunchi, di vimini	—	—	—	—	10	5	1 217	955
146	Altri lavori di legno, di giunchi, di vimini . . .	1	..	109	20	13	56	3 656	7 516
147	Lavori di sughero	—	—	—	—	8	15	327	712
149	Carta e cartoni semplici	—	—	—	—	711	1 271	5 257	27 665
150	Carta e cartoni lavorati e in lavori	—	—	—	—	41	456	4 270	33 037
151	Prodotti delle industrie poligrafiche ed editoriali	—	—	—	—	34	71	5 537	9 287
152	Prodotti delle industrie foto-fono-cinematografiche	—	—	—	—	1	1	3 250	801
155	Ferri e acciai laminati	—	200	—	1 990	17 759	16 880	126 935	112 325
157	Metalli per leghe ferro-metalliche	—	—	—	—	36	—	1 437	—
158	Altri prodotti siderurgici	—	—	—	—	2 246	1 001	20 840	6 337
159	Alluminio e sue leghe	—	—	—	—	50	321	3 806	17 852
160	Rame e sue leghe	—	—	—	—	2 653	2 290	128 233	123 981
162	Zinco e sue leghe	—	—	—	—	813	—	10 475	—
163	Stagno e sue leghe	—	24	—	3 207	—	—	—	—
166	Mercurio	—	—	—	—	1	—	559	—
169	Macchine utensili per la lavorazione dei metalli	—	—	—	—	122	145	11 873	16 024
170	Altre macchine utensili	—	—	—	—	..	23	210	1 891
171	Macchine motrici non elettriche	—	—	—	—	—	19	—	3 152
172	Macchine e apparecchi agricoli	—	—	—	—	3	6	540	471
173	Macchine per l'estrazione ed il trattamento dei minerali	—	—	—	—	3	103	302	7 087
174	Macchine ed apparecchi per l'industria tessile e del vestiario	—	—	—	—	68	330	11 501	62 550
176	Macchine per le industrie grafiche	—	—	—	—	53	..	6 920	97
178	Cuscinetti a rotolamento	—	—	—	—	98	142	18 141	18 005
179	Altre macchine ed apparecchi non elettrici . .	—	—	—	—	865	1 078	78 638	101 596
180	Parti staccate di macchine ed apparecchi non elettrici	—	..	—	50	76	440	23 262	68 836
181	Generatori di elettricità, motori elettrici e loro parti	—	—	—	—	22	310	2 702	26 285
182	Apparecchi per telecomunicazioni e loro parti .	—	—	—	—	2	65	1 529	29 144
183	Altri apparecchi per l'applicazione dell'elettricità e loro parti	—	—	—	—	82	368	15 040	48 576
184	Orologi e loro parti	—	—	—	—	—	..	—	114
185	Macchine da scrivere e contabili	—	—	—	—	84	85	48 031	43 946
186	Altri prodotti meccanici di precisione	—	—	—	—	189	159	43 648	35 478
187	Velocipedi e loro parti	—	—	—	—	231	72	8 282	4 042
188	Motocicli e loro parti	—	—	—	—	1 161	1 290	150 094	172 535

ASIA

segue : **Thailandia - Yemen**

segue **Tav. 10**

Quantità in quintali (salvo diversa indicazione) e valore in migliaia di lire

N. d'ordine	GRUPPI MERCEOLOGICI	Importazioni				Esportazioni			
		Quantità		Valore		Quantità		Valore	
		1959	1960	1959	1960	1959	1960	1959	1960
189	Autoveicoli	—	—	—	—	1 399	6 841	132 053	577 789
	numero					*151*	*1 129*		
191	Parti staccate di autoveicoli	—	—	—	—	365	498	38 803	68 620
194	Natanti e loro parti	—	—	—	—	1	2	261	313
195	Getti di ghisa	—	—	—	—	378	6	16 002	132
196	Utensili e strumenti per arti e mestieri e per l'agricoltura	—	—	—	—	3	206	570	3 845
197	Bulloni, viti e minuterie metalliche	—	—	—	—	86	4 378	1 059	57 185
198	Altri prodotti delle industrie metalmeccaniche	1	—	268	—	2 853	3 811	107 080	120 446
199	Marmo e alabastro lavorati	—	—	—	—	742	2 267	9 197	27 100
200	Lavori di pietre e di minerali non metalliferi (esclusi il marmo e l'alabastro)	..	—	838	—	2 134	1 968	33 376	22 254
202	Materiali da costruzione di terracotta e di materie refrattarie	—	—	—	—	5 473	3 743	25 092	18 532
203	Porcellane, maioliche e terraglie	7	1	121	32	17	9	759	603
204	Lavori di vetro e di cristallo	—	—	—	—	280	417	7 518	24 383
206	Concimi chimici	—	—	—	—	2 786	11 652	9 781	44 500
207	Anticrittogamici ed antiparassitari per uso agricolo	—	—	—	—	3 707	10 052	24 960	65 889
208	Saponi, glicerina e lavori di cera	—	—	—	—	—	4	—	725
209	Profumerie	—	—	—	—	16	34	4 083	3 576
210	Prodotti e preparazioni chimico-farmaceutici	—	—	—	—	804	1 646	442 060	674 940
211	Estratti per tinta e per concia	—	—	—	—	1 040	494	13 913	5 568
212	Colori, lacche, tinture, vernici e smalti	—	—	—	—	1 664	581	42 528	30 391
213	Inchiostri, destrine, colle, ceralacca e affini	—	—	—	—	20	—	887	—
216	Materie plastiche artificiali e resine sintetiche	—	—	—	—	819	2 998	32 976	89 955
217	Altri prodotti chimici inorganici	—	—	—	—	302	717	3 955	16 058
218	Altri prodotti chimici organici	—	—	—	—	451	319	44 844	46 322
219	Prodotti vari delle industrie chimiche	—	—	—	—	69	144	9 560	29 741
220	Benzina	—	—	—	—	196 213	60 428	332 707	103 129
221	Petrolio	—	—	—	—	—	9 698	—	14 216
222	Oli da gas	—	—	—	—	—	41 483	—	58 277
223	Residui combustibili della distillazione del petrolio	—	—	—	—	19 967	—	13 293	—
224	Oli lubrificanti	—	—	—	—	—	186	—	843
225	Altri derivati della distillazione del petrolio	—	—	—	—	49 999	—	103 019	—
230	Pneumatici per ruote di veicoli	—	—	—	—	1 416	4 505	89 793	277 202
231	Altri lavori di gomma elastica	50	—	1 762	—	5	44	635	7 079
232	Cavi e conduttori elettrici isolati	—	—	—	—	76	207	4 604	15 685
233	Lampade elettriche e loro parti	—	—	—	—	105	95	12 008	11 206
234	Strumenti musicali e loro parti	—	—	—	—	8	19	3 158	8 119
235	Altri prodotti delle industrie manifatturiere varie	1	1	244	458	70	180	18 477	55 316
236	Stracci	—	52	—	688	—	—	—	—
	Totale			**1 200 762**	**1 609 482**			**2 518 096**	**3 774 071**

YEMEN

13	Cotone in massa, greggio	8 377	8 534	317 014	404 615	—	—	—	—
16	Caffè	7 998	7 333	534 342	427 811	—	—	—	—
43	Altri prodotti della pesca	—	9	—	358	—	—	—	—
59	Farina di frumento	—	—	—	—	22 299	3 968	112 504	14 004
61	Paste di frumento	—	—	—	—	—	14	—	249
65	Prodotti dolciari	—	—	—	—	—	4	—	243
68	Carni preparate e grassi animali	—	—	—	—	—	..	—	8
71	Conserva di pomodoro e pomodori pelati	—	—	—	—	—	44	—	637
72	Conserve e succhi di frutta	—	—	—	—	—	..	—	5
74	Estratti di carne, brodi e minestre	—	—	—	—	—	2	—	43
84	Pelli crude non buone da pellicceria	6 417	7 106	282 621	381 026	—	—	—	—
88	Vini *ettolitri*	—	—	—	—	7	—	233	—
125	Altri prodotti delle industrie tessili	—	—	—	—	—	..	—	5
136	Calzature di pelle	—	—	—	—	1	—	363	—
	paia					*140*			
137	Calzature non di pelle (escluse quelle di gomma elastica) e loro parti	—	—	—	—	—	..	—	521
140	Altri prodotti dell'industria del vestiario, dell'abbigliamento, dell'arredamento e affini	—	—	—	—	—	..	—	81
141	Legno comune segato	—	—	—	—	—	41	—	383
144	Mobili di legno, di giunchi, di vimini	—	—	—	—	—	5	—	503
146	Altri lavori di legno, di giunchi, di vimini	—	—	—	—	—	..	—	54
150	Carta e cartoni lavorati e in lavori	—	—	—	—	—	..	—	25
151	Prodotti delle industrie poligrafiche ed editoriali	—	—	—	—	—	..	—	25
155	Ferri e acciai laminati	—	—	—	—	—	668	—	8 520
158	Altri prodotti siderurgici	—	—	—	—	93	18	1 976	382
160	Rame e sue leghe	—	—	—	—	—	5	—	720
162	Zinco e sue leghe	—	—	—	—	—	..	—	16
169	Macchine utensili per la lavorazione dei metalli	—	—	—	—	—	5	—	758
171	Macchine motrici non elettriche	—	—	—	—	43	194	7 485	49 612

segue Tav. 10 — *segue* : **Yemen - Dip. portoghesi in Asia**

Quantità in quintali (salvo diversa indicazione) e valore in migliaia di lire

N. d'ordine	GRUPPI MERCEOLOGICI	Importazioni				Esportazioni			
		Quantità		Valore		Quantità		Valore	
		1959	1960	1959	1960	1959	1960	1959	1960
173	Macchine per l'estrazione ed il trattamento dei minerali	—	—	—	—	47	—	6 400	—
179	Altre macchine ed apparecchi non elettrici	—	—	—	—	237	50	24 600	5 755
180	Parti staccate di macchine ed apparecchi non elettrici	—	—	—	—	3	9	1 599	845
181	Generatori di elettricità, motori elettrici e loro parti	—	—	—	—	133	107	24 063	9 426
183	Altri apparecchi per l'applicazione dell'elettricità e loro parti	—	—	—	—	91	60	14 667	13 866
185	Macchine da scrivere e contabili	—	—	—	—	—	1	—	577
186	Altri prodotti meccanici di precisione	—	—	—	—	37	..	22 034	28
187	Velocipedi e loro parti	—	—	—	—	—	18	—	5 652
188	Motocicli e loro parti	—	—	—	—	—	3	—	513
189	Autoveicoli	—	—	—	—	71	79	6 279	6 213
	numero					*2*	*3*		
190	Trattori	—	—	—	—	21	—	2 975	—
	numero					*1*			
193	Aeromobili e loro parti	—	100	—	15 800	—	79	—	21 384
195	Getti di ghisa	—	—	—	—	—	13	—	190
197	Bulloni, viti e minuterie metalliche	—	—	—	—	12	20	370	513
198	Altri prodotti delle industrie metalmeccaniche	—	—	—	—	844	59	19 592	2 603
202	Materiali da costruzione di terracotta e di materie refrattarie	—	—	—	—	—	..	—	10
203	Porcellane, maioliche e terraglie	—	—	—	—	26	1	780	51
204	Lavori di vetro e di cristallo	—	—	—	—	—	..	—	5
206	Concimi chimici	—	—	—	—	—	200	—	833
210	Prodotti e preparazioni chimico-farmaceutici	—	—	—	—	3	3	5 117	2 029
219	Prodotti vari delle industrie chimiche	—	—	—	—	1	—	345	—
225	Altri derivati della distillazione del petrolio	—	—	—	—	17 279	—	22 236	—
230	Pneumatici per ruote di veicoli	—	—	—	—	—	..	—	47
231	Altri lavori di gomma elastica	7	—	378	—	—	3	—	673
232	Cavi e conduttori elettrici isolati	—	—	—	—	—	24	—	1 586
233	Lampade elettriche e loro parti	—	—	—	—	—	1	—	317
235	Altri prodotti delle industrie manifatturiere varie	—	—	—	—	277	2	102 399	75
	Totale			**1 134 355**	**1 229 610**			**376 017**	**149 985**

DIPENDENZE PORTOGHESI IN ASIA

6	Legumi e ortaggi freschi	—	—	—	—	495	—	2 174	—
8	Agrumi	—	—	—	—	—	2	—	50
10	Altre frutta fresche	—	—	—	—	—	6	—	109
11	Altre frutta secche	—	—	—	—	—	3	—	242
46	Minerali di ferro	3 251 341	4 356 599	1 949 452	2 942 752	—	—	—	—
48	Altri minerali metalliferi	150 745	98 460	115 002	85 337	—	—	—	—
51	Rottami di altri metalli non ferrosi	—	236	—	4 829	—	—	—	—
53	Carbon fossile	—	—	—	—	20	—	47	—
55	Marmo e alabastro greggi	—	—	—	—	—	346	—	746
57	Altri minerali non metalliferi	—	—	—	—	1	1	21	12
61	Paste di frumento	—	—	—	—	—	115	—	2 130
65	Prodotti dolciari	—	—	—	—	—	2	—	177
68	Carni preparate e grassi animali	—	—	—	—	—	41	—	3 992
70	Pesci preparati	—	—	—	—	—	2	—	130
71	Conserva di pomodoro e pomodori pelati	—	—	—	—	—	10	—	155
72	Conserve e succhi di frutta	—	—	—	—	—	1	—	17
73	Legumi e ortaggi conservati	—	—	—	—	5	20	129	490
74	Estratti di carne, brodi e minestre	—	—	—	—	1	3	36	81
91	Birra *ettolitri*	—	—	—	—	—	30	—	448
97	Lavori in pelle o cuoio	—	—	—	—	—	1	—	459
111	Filati di fibre tessili artificiali e sintetiche e dei loro cascami	—	—	—	—	—	5	—	417
112	Filati da cucire	—	—	—	—	18	4	2 724	828
114	Tessuti di cotone puri o misti	—	—	—	—	1	—	129	—
115	Tessuti di lana puri o misti	—	—	—	—	36	6	4 954	3 789
117	Tessuti di fibre tessili artificiali e sintetiche puri o misti	—	—	—	—	8	10	5 076	4 813
118	Maglieria e calze di fibre tessili vegetali	—	—	—	—	12	—	587	—
121	Maglieria e calze di fibre tessili artificiali e sintetiche	—	—	—	—	..	..	231	139
122	Tessuti speciali	—	—	—	—	—	..	—	73
123	Passamanerie, nastri e galioni	—	—	—	—	—	1	—	170
124	Cordami, cordicelle e spago	—	—	—	—	6	39	200	1 258
125	Altri prodotti delle industrie tessili	—	—	—	—	20	9	3 877	1 549
128	Cappelli di feltro	—	—	—	—	—	..	—	33
	numero						*24*		
130	Oggetti cuciti di fibre tessili vegetali	—	—	—	—	51	161	8 217	20 416
131	Oggetti cuciti di lana	—	—	—	—	4	—	764	—
132	Oggetti cuciti di seta	—	—	—	—	—	..	—	18

ASIA

segue : **Dip. portoghesi in Asia - Altri paesi d'Arabia** *segue* Tav. 10

Quantità in quintali (salvo diversa indicazione) e valore in migliaia di lire

N. d'ordine	GRUPPI MERCEOLOGICI	Importazioni				Esportazioni			
		Quantità		Valore		Quantità		Valore	
		1959	1960	1959	1960	1959	1960	1959	1960
133	Oggetti cuciti di fibre tessili artificiali e sintetiche	—	—	—	—	—	1	—	230
139	Ombrelli e mazze da appoggio	—	—	—	—	13	—	659	—
146	Altri lavori di legno, di giunchi, di vimini	—	—	—	—	—	59	—	183
150	Carta e cartoni lavorati e in lavori	—	—	—	—	—	49	—	720
151	Prodotti delle industrie poligrafiche ed editoriali	—	—	—	—	—	5	—	532
152	Prodotti delle industrie foto-fono-cinematografiche	—	—	—	—	1	1	626	373
155	Ferri e acciai laminati	—	—	—	—	277	555	4 402	9 379
158	Altri prodotti siderurgici	—	—	—	—	118	129	1 196	1 320
160	Rame e sue leghe	—	—	—	—	3	7	291	313
169	Macchine utensili per la lavorazione dei metalli	—	—	—	—	11	75	553	7 109
170	Altre macchine utensili	—	—	—	—	2	5	662	628
171	Macchine motrici non elettriche	—	—	—	—	—	11	—	1 748
173	Macchine per l'estrazione ed il trattamento dei minerali	—	—	—	—	—	47	—	5 882
174	Macchine ed apparecchi per l'industria tessile e del vestiario	—	—	—	—	2	4	208	847
178	Cuscinetti a rotolamento	—	—	—	—	..	..	99	182
179	Altre macchine ed apparecchi non elettrici	—	—	—	—	73	80	3 957	2 651
180	Parti staccate di macchine ed apparecchi non elettrici	—	—	—	—	15	38	1 926	8 915
181	Generatori di elettricità, motori elettrici e loro parti	—	—	—	—	—	..	—	35
182	Apparecchi per telecomunicazioni e loro parti	—	—	—	—	1	..	819	726
183	Altri apparecchi per l'applicazione dell'elettricità e loro parti	—	—	—	—	—	24	—	3 794
184	Orologi e loro parti	—	—	—	—	—	..	—	145
185	Macchine da scrivere e contabili	—	—	—	—	2	9	1 096	4 771
186	Altri prodotti meccanici di precisione	—	—	—	—	1	2	533	783
187	Velocipedi e loro parti	—	—	—	—	6	—	254	—
188	Motocicli e loro parti	—	—	—	—	14	6	2 298	1 036
189	Autoveicoli	—	—	—	—	9	2 367	1 689	154 009
	numero					*1*	*65*		
191	Parti staccate di autoveicoli	—	—	—	—	37	135	3 718	14 335
192	Veicoli per strade ferrate e loro parti	—	—	—	—	—	213	—	19 978
194	Natanti e loro parti	—	—	—	—	—	1 098	—	28 000
195	Getti di ghisa	—	—	—	—	—	3	—	372
196	Utensili e strumenti per arti e mestieri e per l'agricoltura	—	—	—	—	—	1	—	82
198	Altri prodotti delle industrie metalmeccaniche	—	—	—	—	10	62	611	2 573
199	Marmo e alabastro lavorati	—	—	—	—	214	318	2 112	2 597
200	Lavori di pietre e di minerali non metalliferi (esclusi il marmo e l'alabastro)	—	..	—	900	—	1	—	39
203	Porcellane, maioliche e terraglie	—	—	—	—	—	..	—	103
204	Lavori di vetro e di cristallo	—	—	—	—	18	1	1 200	397
206	Concimi chimici	—	—	—	—	1 000	1 000	7 000	7 000
207	Anticrittogamici ed antiparassitari per uso agricolo	—	—	—	—	33	62	782	1 521
209	Profumerie	—	—	—	—	..	5	88	443
210	Prodotti e preparazioni chimico-farmaceutici	—	—	—	—	17	56	5 182	21 141
212	Colori, lacche, tinture, vernici e smalti	—	—	—	—	48	14	1 590	563
216	Materie plastiche artificiali e resine sintetiche	—	—	—	—	3	2	268	114
217	Altri prodotti chimici inorganici	—	—	—	—	—	3	—	241
218	Altri prodotti chimici organici	—	—	—	—	—	1	—	123
219	Prodotti vari delle industrie chimiche	—	—	—	—	5	20	773	1 315
230	Pneumatici per ruote di veicoli	—	4	—	64	24	—	1 660	—
231	Altri lavori di gomma elastica	—	—	—	—	1	..	70	34
233	Lampade elettriche e loro parti	—	—	—	—	—	..	—	22
234	Strumenti musicali e loro parti	—	—	—	—	..	..	49	114
235	Altri prodotti delle industrie manifatturiere varie	—	—	—	—	9	9	364	3 654
	Totale			**2 064 454**	**3 033 882**			**75 901**	**353 813**

ALTRI PAESI D'ARABIA

6	Legumi e ortaggi freschi	—	—	—	—	530	136	2 766	1 868
8	Agrumi	—	—	—	—	—	45	—	719
10	Altre frutta fresche	—	—	—	—	5 931	2 796	49 827	27 534
11	Altre frutta secche	—	—	—	—	10	—	281	—
15	Semi e frutti da sementa	—	—	—	—	—	..	—	10
43	Altri prodotti della pesca	16	—	596	—	—	—	—	—
49	Rottami di ghisa, ferro e acciaio	14 494	—	28 990	—	—	—	—	—
50	Rottami di rame	1 532	—	40 642	—	—	—	—	—
51	Rottami di altri metalli non ferrosi	1 262	500	11 252	5 703	—	—	—	—
54	Oli greggi di petrolio	4 196 490	5 157 423	5 291 124	5 728 195	—	—	—	—
55	Marmo e alabastro greggi	—	—	—	—	5 141	20 729	5 609	19 708
57	Altri minerali non metalliferi	—	—	—	—	11 424	20 445	27 877	36 358
59	Farina di frumento	—	—	—	—	2 976	—	12 000	—
61	Paste di frumento	—	—	—	—	217	147	4 022	2 484

segue Tav. 10

segue : **Altri paesi d'Arabia**

Quantità in quintali (salvo diversa indicazione) e valore in migliaia di lire

N. d'ordine	GRUPPI MERCEOLOGICI	Importazioni				Esportazioni			
		Quantità		Valore		Quantità		Valore	
		1959	1960	1959	1960	1959	1960	1959	1960
62	Prodotti della panetteria	—	—	—	—	—	1	—	34
63	Zucchero	—	—	—	—	—	1	—	81
65	Prodotti dolciari	—	—	—	—	45	15	5 157	2 674
68	Carni preparate e grassi animali	—	—	—	—	5	2	463	172
71	Conserva di pomodoro e pomodori pelati	—	—	—	—	9 342	21 720	127 551	341 124
72	Conserve e succhi di frutta	—	—	—	—	58	335	923	4 939
73	Legumi e ortaggi conservati	—	—	—	—	835	2 139	16 110	42 983
74	Estratti di carne, brodi e minestre	—	—	—	—	—	9	—	178
75	Latte e burro	—	—	—	—	—	15	—	1 078
76	Formaggi di pasta dura e semidura	—	—	—	—	2	6	150	496
77	Formaggi di pasta molle e fusi	—	—	—	—	1	9	98	650
79	Olio di oliva alimentare	—	—	—	—	—	18	—	1 168
84	Pelli crude non buone da pellicceria	140	15	5 275	674	—	—	—	—
88	Vini *ettolitri*	—	—	—	—	36	52	1 310	1 608
89	Vermut »	—	—	—	—	45	19	1 842	766
90	Acquaviti e liquori »	—	—	—	—	1	6	39	527
97	Lavori in pelle o cuoio	—	—	—	—	—	2	—	1 242
108	Filati di cotone	—	—	—	—	3	33	504	3 200
111	Filati di fibre tessili artificiali e sintetiche e dei loro cascami	—	—	—	—	1	8	568	3 084
112	Filati da cucire	—	—	—	—	58	107	6 343	11 451
114	Tessuti di cotone puri o misti	—	—	—	—	11	34	1 483	7 530
115	Tessuti di lana puri o misti	—	—	—	—	5	112	261	15 360
116	Tessuti di seta puri o misti	—	—	—	—	—	..	—	124
117	Tessuti di fibre tessili artificiali e sintetiche puri o misti	—	—	—	—	12	60	2 452	12 223
118	Maglieria e calze di fibre tessili vegetali	—	—	—	—	2	3	368	1 349
119	Maglieria e calze di lana	—	—	—	—	3	39	3 678	8 945
121	Maglieria e calze di fibre tessili artificiali e sintetiche	—	—	—	—	—	6	—	1 858
123	Passamanerie, nastri e galloni	—	—	—	—	2	3	745	1 171
125	Altri prodotti delle industrie tessili	—	—	—	—	173	404	23 343	54 436
127	Cappelli di paglia e di materie affini	—	—	—	—	—	2	—	297
	numero						*584*		
130	Oggetti cuciti di fibre tessili vegetali	—	—	—	—	2 466	4 846	172 345	379 511
131	Oggetti cuciti di lana	—	—	—	—	1 948	1 508	188 823	144 088
132	Oggetti cuciti di seta	—	—	—	—	—	1	63	2 313
133	Oggetti cuciti di fibre tessili artificiali e sintetiche	—	—	—	—	4	51	1 505	13 425
136	Calzature di pelle	—	—	—	—	45	93	21 485	38 921
	paia					*7 006*	*12 257*		
137	Calzature non di pelle (escluse quelle di gomma elastica) e loro parti	—	—	—	—	1	4	277	1 062
139	Ombrelli e mazze da appoggio	—	—	—	—	—	5	—	560
140	Altri prodotti dell'industria del vestiario, dell'abbigliamento, dell'arredamento e affini	—	—	—	—	5	24	1 548	5 632
143	Legno compensato	—	—	—	—	606	165	13 423	4 229
144	Mobili di legno, di giunchi, di vimini	—	—	—	—	281	16	75 673	3 599
146	Altri lavori di legno, di giunchi, di vimini	—	—	—	—	37	7	3 626	1 148
149	Carta e cartoni semplici	—	—	—	—	—	399	—	9 430
150	Carta e cartoni lavorati e in lavori	—	—	—	—	158	113	2 372	2 242
151	Prodotti delle industrie poligrafiche ed editoriali	—	—	—	—	—	7	—	533
152	Prodotti delle industrie foto-fono-cinematografiche	—	—	—	—	—	..	—	283
155	Ferri e acciai laminati	—	—	—	—	1 716	237	31 645	1 946
158	Altri prodotti siderurgici	—	—	—	—	700	7 301	8 781	94 630
170	Altre macchine utensili	—	—	—	—	39	26	3 540	2 525
171	Macchine motrici non elettriche	—	—	—	—	7	—	646	—
172	Macchine e apparecchi agricoli	—	—	—	—	14	15	938	8 015
173	Macchine per l'estrazione ed il trattamento dei minerali	—	—	—	—	172	51	21 757	8 953
174	Macchine ed apparecchi per l'industria tessile e del vestiario	—	—	—	—	—	31	—	7 877
178	Cuscinetti a rotolamento	—	—	—	—	—	1	—	335
179	Altre macchine ed apparecchi non elettrici	—	—	—	—	292	282	30 244	26 839
180	Parti staccate di macchine ed apparecchi non elettrici	—	—	—	—	99	21	7 545	5 052
181	Generatori di elettricità, motori elettrici e loro parti	—	—	—	—	4	11	459	943
182	Apparecchi per telecomunicazioni e loro parti	—	—	—	—	—	1	—	613
183	Altri apparecchi per l'applicazione dell'elettricità e loro parti	—	—	—	—	153	166	23 724	15 543
185	Macchine da scrivere e contabili	—	—	—	—	5	5	2 243	3 123
186	Altri prodotti meccanici di precisione	—	—	—	—	—	3	—	7 268
188	Motocicli e loro parti	—	—	—	—	14	54	1 979	8 094
189	Autoveicoli	—	—	—	—	1 103	432	93 014	37 746
	numero					*115*	*68*		
191	Parti staccate di autoveicoli	—	—	—	—	2	25	265	3 768
194	Natanti e loro parti	—	—	—	—	—	19	—	5 135
197	Bulloni, viti e minuterie metalliche	—	—	—	—	102	1 407	1 397	15 789
198	Altri prodotti delle industrie metalmeccaniche	—	—	—	—	1 023	256	34 199	18 140

ASIA

segue : **Altri paesi d'Arabia - Altri paesi d'Asia** *segue* Tav. 10

Quantità in quintali (salvo diversa indicazione) e valore in migliaia di lire

N. d'ordine	GRUPPI MERCEOLOGICI	Importazioni				Esportazioni			
		Quantità		Valore		Quantità		Valore	
		1959	1960	1959	1960	1959	1960	1959	1960
199	Marmo e alabastro lavorati	—	—	—	—	1 649	2 661	12 598	13 123
200	Lavori di pietre e di minerali non metalliferi (esclusi il marmo e l'alabastro)	—	—	—	—	421	134	2 612	2 152
202	Materiali da costruzione di terracotta e di materie refrattarie	—	—	—	—	161	40	920	1 621
203	Porcellane, maioliche e terraglie	—	—	—	—	6	33	1 049	2 010
204	Lavori di vetro e di cristallo	—	—	—	—	93	457	3 352	9 502
208	Saponi, glicerina e lavori di cera	—	—	—	—	—	50	—	1 526
209	Profumerie	—	—	—	—	2	3	702	630
210	Prodotti e preparazioni chimico-farmaceutici	—	—	—	—	11	20	3 327	5 879
211	Estratti per tinta e per concia	—	—	—	—	—	50	—	643
212	Colori, lacche, tinture, vernici e smalti	—	—	—	—	—	1	—	109
216	Materie plastiche artificiali e resine sintetiche	—	—	—	—	—	1	—	199
217	Altri prodotti chimici inorganici	—	—	—	—	1 420	1 147	9 408	6 048
218	Altri prodotti chimici organici	—	—	—	—	50	25	2 358	1 345
219	Prodotti vari delle industrie chimiche	—	—	—	—	..	2	161	329
223	Residui combustibili della distillazione del petrolio	—	32 851	—	38 059	—	—	—	—
224	Oli lubrificanti	—	2	—	25	—	2	—	140
230	Pneumatici per ruote di veicoli	—	—	—	—	65	89	5 373	7 826
231	Altri lavori di gomma elastica	—	—	—	—	13	5	2 103	741
233	Lampade elettriche e loro parti	—	—	—	—	2	—	649	—
234	Strumenti musicali e loro parti	—	—	—	—	1	2	594	827
235	Altri prodotti delle industrie manifatturiere varie	—	—	—	—	42	43	15 239	20 107
	Totale			**5 377 879**	**5 772 656**			**1 099 731**	**1 563 496**
	ALTRI PAESI D'ASIA								
10	Altre frutta fresche	....	—	....	—	....	600	....	5 637
12	Vegetali filamentosi greggi, escluso il cotone	....	983	....	19 830	....	—	....	—
36	Gomma elastica greggia	....	102	....	5 712	....	—	....	—
49	Rottami di ghisa, ferro e acciaio	....	5 180	....	13 236	....	—	....	—
50	Rottami di rame	....	76	....	2 434	....	—	....	—
51	Rottami di altri metalli non ferrosi	....	865	....	8 000	....	—	....	—
55	Marmo e alabastro greggi	....	—	....	—	....	615	....	382
70	Pesci preparati	....	—	....	—	....	3	....	301
71	Conserva di pomodoro e pomodori pelati	....	—	....	—	....	1 060	....	16 548
73	Legumi e ortaggi conservati	....	—	....	—	....	29	....	691
88	Vini *ettolitri*	....	—	....	—	....	4	....	117
89	Vermut »	....	—	....	—	....	3	....	129
92	Alcool etilico »	....	—	....	—	....	40	....	645
115	Tessuti di lana puri o misti	....	—	....	—	....	1	....	342
118	Maglieria e calze di fibre tessili vegetali	....	—	....	—	....	..	....	282
119	Maglieria e calze di lana	....	—	....	—	....	..	....	17
125	Altri prodotti delle industrie tessili	....	—	....	—	....	52	....	6 934
130	Oggetti cuciti di fibre tessili vegetali	....	—	....	—	....	46	....	4 148
131	Oggetti cuciti di lana	....	—	....	—	....	13	....	1 310
133	Oggetti cuciti di fibre tessili artificiali e sintetiche	....	—	....	—	....	..	....	375
136	Calzature di pelle *paia*	....	—	....	—	....	17 *2 861*	....	8 236
139	Ombrelli e mazze da appoggio	....		....		....	175	....	10 269
143	Legno compensato	....	—	....	—	....	157	....	2 941
146	Altri lavori di legno, di giunchi, di vimini	....	—	....	—	....	..	....	69
158	Altri prodotti siderurgici	....	—	....	—	....	..	....	23
173	Macchine per l'estrazione ed il trattamento dei minerali	....	—	....	—	....	1	....	282
174	Macchine ed apparecchi per l'industria tessile e del vestiario	....	—	....	—	....	4	....	1 011
178	Cuscinetti a rotolamento	....	—	....	—	....	2	....	484
179	Altre macchine ed apparecchi non elettrici	....	—	....	—	....	16	....	1 697
180	Parti staccate di macchine ed apparecchi non elettrici	....	—	....	—	....	..	....	165
181	Generatori di elettricità, motori elettrici e loro parti	....	—	....	—	....	1	....	92
188	Motocicli e loro parti	....	—	....	—	....	3	....	521
189	Autoveicoli *numero*	....	—	....	—	....	44 *5*	....	4 017
191	Parti staccate di autoveicoli	....	—	....	—	....	1	....	157
198	Altri prodotti delle industrie metalmeccaniche	....	—	....	—	....	5	....	444
200	Lavori di pietre e di minerali non metalliferi (esclusi il marmo e l'alabastro)	....	—	....	—	....	1	....	486
203	Porcellane, maioliche e terraglie	....	—	....	—	....	2	....	271
217	Altri prodotti chimici inorganici	....	—	....	—	....	4	....	61
235	Altri prodotti delle industrie manifatturiere varie	....	4	....	2 005	....	4	....	1 543
	Totale	....		....	**51 217**	....		....	**70 627**

Quantità in quintali (salvo diversa indicazione) e valore in migliaia di lire

N. d'ordine	GRUPPI MERCEOLOGICI	Importazioni				Esportazioni			
		Quantità		Valore		Quantità		Valore	
		1959	1960	1959	1960	1959	1960	1959	1960
	AFRICA								
	AFRICA DEL SUD-OVEST								
15	Semi e frutti da sementa	—	..	—	44	—	—	—	—
28	Lane sudice	—	572	—	51 315	—	—	—	—
44	Pelli da pellicceria	13	17	10 820	12 759	—	—	—	—
55	Marmo e alabastro greggi	—	—	—	—	—	3 540	—	1 950
57	Altri minerali non metalliferi	—	..	—	3 941	—	—	—	—
61	Paste di frumento	—	—	—	—	23	—	503	—
65	Prodotti dolciari	—	—	—	—	—	19	—	909
68	Carni preparate e grassi animali	—	41	—	1 644	—	5	—	442
71	Conserva di pomodoro e pomodori pelati	—	—	—	—	4	740	62	11 878
72	Conserve e succhi di frutta	—	9	—	233	—	—	—	—
73	Legumi e ortaggi conservati	—	32	—	618	—	3	—	148
79	Olio di oliva alimentare	—	—	—	—	—	10	—	560
84	Pelli crude non buone da pellicceria	—	362	—	9 652	—	—	—	—
86	Budella e caglioli	—	5	—	470	—	—	—	—
88	Vini *ettolitri*	—	—	—	—	..	5	30	219
89	Vermut »	—	—	—	—	499	418	19 518	16 210
90	Acquaviti e liquori »	—	—	—	—	—	5	—	321
96	Pelli conciate col pelo	3	—	1 227	—	—	—	—	—
97	Lavori in pelle o cuoio	—	1	—	115	—	1	—	201
112	Filati da cucire	—	—	—	—	—	3	—	594
114	Tessuti di cotone puri o misti	—	—	—	—	—	6	—	1 836
117	Tessuti di fibre tessili artificiali e sintetiche puri o misti	—	—	—	—	—	7	—	1 280
118	Maglieria e calze di fibre tessili vegetali	—	—	—	—	1	—	1 062	—
119	Maglieria e calze di lana	—	—	—	—	1	2	618	1 331
121	Maglieria e calze di fibre tessili artificiali e sintetiche	—	—	—	—	—	..	—	400
123	Passamanerie, nastri e galloni	—	—	—	—	—	..	—	45
125	Altri prodotti delle industrie tessili	—	—	—	—	—	8	—	627
127	Cappelli di paglia e di materie affini	—	—	—	—	..	—	200	—
	numero					*553*			
129	Cappelli di altre materie e berretti	—	—	—	—	..	2	78	369
	numero						*2 490*		
130	Oggetti cuciti di fibre tessili vegetali	—	—	—	—	16	16	285	773
131	Oggetti cuciti di lana	—	—	—	—	—	..	—	183
136	Calzature di pelle	—	—	—	—	4	—	1 285	—
	paia					*510*			
138	Bottoni	—	—	—	—	..	..	60	521
139	Ombrelli e mazze da appoggio	—	—	—	—	—	5	—	453
146	Altri lavori di legno, di giunchi, di vimini	—	..	—	35	—	..	—	35
150	Carta e cartoni lavorati e in lavori	—	—	—	—	13	3	704	473
151	Prodotti delle industrie poligrafiche ed editoriali	—	—	—	—	—	1	—	164
159	Alluminio e sue leghe	—	—	—	—	1	—	633	—
172	Macchine e apparecchi agricoli	—	—	—	—	16	—	3 486	—
174	Macchine ed apparecchi per l'industria tessile e del vestiario	—	—	—	—	—	1	—	1 228
178	Cuscinetti a rotolamento	—	—	—	—	—	1	—	60
179	Altre macchine ed apparecchi non elettrici	—	—	—	—	—	9	—	912
180	Parti staccate di macchine ed apparecchi non elettrici	—	—	—	—	..	4	87	1 129
183	Altri apparecchi per l'applicazione dell'elettricità e loro parti	—	2	—	809	—	4	—	364
185	Macchine da scrivere e contabili	—	—	—	—	—	1	—	729
186	Altri prodotti meccanici di precisione	—	—	—	—	—	..	—	299
187	Velocipedi e loro parti	—	—	—	—	—	23	—	707
188	Motocicli e loro parti	—	—	—	—	18	18	2 296	2 729
189	Autoveicoli	—	—	—	—	—	19	—	1 593
	numero						*4*		
190	Trattori	—	—	—	—	—	264	—	17 863
	numero						*18*		
191	Parti staccate di autoveicoli	—	—	—	—	—	31	—	1 578
197	Bulloni, viti e minuterie metalliche	—	—	—	—	282	—	5 569	—
198	Altri prodotti delle industrie metalmeccaniche	—	—	—	—	4	12	367	1 564
202	Materiali da costruzione di terracotta e di materie refrattarie	—	—	—	—	—	5 850	—	31 005
203	Porcellane, maioliche e terraglie	—	—	—	—	—	1	—	27
204	Lavori di vetro e di cristallo	—	—	—	—	—	1	—	384
209	Profumerie	—	—	—	—	..	—	45	—
210	Prodotti e preparazioni chimico-farmaceutici	—	—	—	—	—	5	—	376
212	Colori, lacche, tinture, vernici e smalti	—	—	—	—	14	—	598	—
214	Oli essenziali, essenze e terpeni degli oli essenziali	—	—	—	—	1	—	786	—
216	Materie plastiche artificiali e resine sintetiche	—	—	—	—	—	1	—	104

AFRICA

segue : Africa del Sud-Ovest - Algeria — *segue* Tav. 10

Quantità in quintali (salvo diversa indicazione) e valore in migliaia di lire

N. d'ordine	GRUPPI MERCEOLOGICI	Importazioni				Esportazioni			
		Quantità		Valore		Quantità		Valore	
		1959	1960	1959	1960	1959	1960	1959	1960
219	Prodotti vari delle industrie chimiche	—	—	—	—	48	—	19 436	—
220	Benzina	—	—	—	—	100 792	37 405	146 887	54 552
221	Petrolio	—	—	—	—	74 446	—	137 147	—
222	Oli da gas	—	—	—	—	267 775	33 078	432 812	47 214
223	Residui combustibili della distillazione del petrolio	—	—	—	—	46 484	—	46 338	—
231	Altri lavori di gomma elastica	—	—	—	—	—	..	—	15
235	Altri prodotti delle industrie manifatturiere varie	—	—	—	—	—	2	—	2 339
	Totale			**12 047**	**81 635**			**820 892**	**208 693**

ALGERIA

2	Segale, orzo e avena	13 501	190 058	43 660	687 064	—	—	—	—
3	Riso greggio	—	—	—	—	888	1 218	11 938	15 377
4	Granoturco	—	8 838	—	31 008	—	—	—	—
6	Legumi e ortaggi freschi	483	181	9 709	3 153	99 805	3 193	244 820	22 647
7	Legumi e ortaggi secchi	2 578	11 013	58 428	186 458	6 800	749	104 522	11 357
9	Frutta tropicali	134	363	2 728	8 006	—	—	—	—
10	Altre frutta fresche	—	—	—	—	34 773	27 788	367 623	284 596
11	Altre frutta secche	—	59	—	609	1 912	1 412	61 143	40 446
12	Vegetali filamentosi greggi, escluso il cotone	6 668	4 755	30 876	23 661	—	—	—	—
14	Semi e frutti oleosi	—	—	—	—	—	1	—	56
15	Semi e frutti da sementa	—	200	—	1 266	60	82	2 700	2 186
18	Tè, droghe e spezie	—	5	—	235	—	—	—	—
19	Tabacchi greggi	—	—	—	—	1 064	531	39 935	23 814
20	Piante e parti di piante, semi e frutti, medicinali	—	—	—	—	46	—	1 374	—
21	Fiori freschi, piante vive e altri prodotti vegetali	4 996	8 083	47 259	80 875	—	—	—	—
27	Altri animali vivi	—	—	—	—	4	..	420	50
28	Lane sudice	854	1 367	34 462	62 770	—	—	—	—
29	Uova di volatili	—	826	—	21 051	—	—	—	—
30	Pelo	56	—	1 629	—	—	—	—	—
31	Altri prodotti degli allevamenti zootecnici	—	1 453	—	8 801	—	—	—	—
37	Prodotti forestali commestibili	—	—	—	—	7	5	886	536
39	Prodotti forestali per la tinta e per la concia	—	—	—	—	—	27	—	469
40	Prodotti forestali da intreccio e da intaglio	—	—	—	—	—	240	—	1 202
41	Altri prodotti forestali	300	147	1 139	657	—	—	—	—
42	Pesce fresco e congelato	—	—	—	—	—	..	—	43
43	Altri prodotti della pesca	—	—	—	—	8	60	279	167
46	Minerali di ferro	1 820 873	2 493 806	1 300 421	1 553 842	—	—	—	—
49	Rottami di ghisa, ferro e acciaio	141 108	43 427	380 484	100 776	—	—	—	—
51	Rottami di altri metalli non ferrosi	6 143	19 043	133 637	345 820	—	—	—	—
53	Carbon fossile	—	12 450	—	14 336	—	—	—	—
55	Marmo e alabastro greggi	—	—	—	—	79 435	127 621	103 390	139 461
56	Sale marino e salgemma	—	101 758	—	38 584	—	—	—	—
57	Altri minerali non metalliferi	16 407	199 702	27 760	151 903	492 346	463 394	55 409	67 868
58	Riso semigreggio e lavorato	—	—	—	—	—	2	—	28
61	Paste di frumento	—	—	—	—	—	16	—	468
62	Prodotti della panetteria	—	—	—	—	43	64	2 555	3 901
64	Altri prodotti saccariferi	—	—	—	—	—	..	—	10
65	Prodotti dolciari	—	—	—	—	222	261	21 513	23 427
68	Carni preparate e grassi animali	—	—	—	—	26	140	2 433	13 910
69	Pesci secchi, salati o affumicati	3 558	1 760	57 857	33 280	—	—	—	—
70	Pesci preparati	4	34	60	1 200	38	7	2 110	415
71	Conserva di pomodoro e pomodori pelati	—	—	—	—	10	357	131	5 671
72	Conserve e succhi di frutta	5	195	84	3 551	2 000	2 377	25 375	35 112
73	Legumi e ortaggi conservati	665	1 830	12 585	32 857	153	206	3 067	4 904
74	Estratti di carne, brodi e minestre	—	—	—	—	27	8	920	547
76	Formaggi di pasta dura e semidura	—	—	—	—	602	481	47 311	41 362
77	Formaggi di pasta molle e fusi	—	—	—	—	491	147	16 862	5 773
79	Olio di oliva alimentare	5 896	3 094	177 472	95 517	—	—	—	—
81	Altri prodotti destinati all'alimentazione	—	2 101	—	6 861	3	—	242	—
82	Oli e grassi per uso industriale	4 809	10 717	40 582	87 625	3	2	660	469
84	Pelli crude non buone da pellicceria	12 457	12 247	622 427	634 265	—	—	—	—
88	Vini *ettolitri*	—	—	—	—	682	361	32 419	16 416
89	Vermut »	—	—	—	—	44	96	1 100	2 816
90	Acquaviti e liquori »	—	—	—	—	1	13	93	1 407
94	Tabacchi lavorati	—	—	—	—	3	1	640	120
95	Pelli conciate senza pelo	—	..	—	53	—	..	—	177
97	Lavori in pelle o cuoio	—	—	—	—	12	21	4 305	7 704
98	Cascami della lavorazione delle pelli e del cuoio	—	—	—	—	297	—	1 065	—
101	Lane lavate, cardate o pettinate	25	—	2 201	—	—	—	—	—
104	Cascami di cotone	—	—	—	—	1 000	—	9 687	—
106	Cascami di seta	—	—	—	—	—	..	—	10
107	Filati di vegetali filamentosi (escluso il cotone	—	—	—	—	—	13	—	1 999
109	Filati di lana	—	—	—	—	—	7	—	444

Quantità in quintali (salvo diversa indicazione) e valore in migliaia di lire

N. d'ordine	GRUPPI MERCEOLOGICI	Importazioni				Esportazioni			
		Quantità		Valore		Quantità		Valore	
		1959	1960	1959	1960	1959	1960	1959	1960
111	Filati di fibre tessili artificiali e sintetiche e dei loro cascami	—	—	—	—	—	1	—	16
113	Tessuti di vegetali filamentosi, puri o misti (escluso il cotone)	—	—	—	—	30	—	761	—
114	Tessuti di cotone puri o misti	—	—	—	—	220	111	32 541	15 814
115	Tessuti di lana puri o misti	—	—	—	—	1 270	1 260	91 924	95 584
116	Tessuti di seta puri o misti	—	—	—	—	2	..	571	254
117	Tessuti di fibre tessili artificiali e sintetiche puri o misti	—	—	—	—	344	2 146	55 485	291 229
118	Maglieria e calze di fibre tessili vegetali	—	—	—	—	5	43	5 496	34 552
119	Maglieria e calze di lana	—	—	—	—	16	52	21 394	62 419
120	Maglieria e calze di seta	—	—	—	—	..	1	424	3 712
121	Maglieria e calze di fibre tessili artificiali e sintetiche	—	—	—	—	—	13	—	8 415
122	Tessuti speciali	—	—	—	—	1	33	873	2 536
123	Passamanerie, nastri e galloni	—	—	—	—	—	3	—	275
125	Altri prodotti delle industrie tessili	..	3	48	306	11	26	1 515	3 748
127	Cappelli di paglia e di materie affini	—	—	—	—	—	2	—	779
	numero						*1 881*		
128	Cappelli di feltro	—	—	—	—	1	1	1 684	1 814
	numero					*431*	*433*		
129	Cappelli di altre materie e berretti	—	—	—	—	—	1	—	657
	numero						*123*		
130	Oggetti cuciti di fibre tessili vegetali	—	—	—	—	407	1 367	51 004	163 427
131	Oggetti cuciti di lana	—	..	—	138	2	35	1 810	33 289
132	Oggetti cuciti di seta	—	—	—	—	1	3	1 520	6 751
133	Oggetti cuciti di fibre tessili artificiali e sintetiche	—	—	—	—	—	23	—	5 579
136	Calzature di pelle	—	—	—	—	67	248	43 082	154 021
	paia					*13 857*	*46 704*		
137	Calzature non di pelle (escluse quelle di gomma elastica) e loro parti	—	—	—	—	4	4	884	734
138	Bottoni	—	—	—	—	—	..	—	106
139	Ombrelli e mazze da appoggio	—	—	—	—	—	56	—	7 697
140	Altri prodotti dell'industria del vestiario, dell'abbigliamento, dell'arredamento e affini	—	—	—	—	58	29	4 360	2 815
141	Legno comune segato	—	—	—	—	2 000	—	9 905	—
144	Mobili di legno, di giunchi, di vimini	—	—	—	—	73	98	7 496	9 619
146	Altri lavori di legno, di giunchi, di vimini	—	76	—	2 021	297	261	15 390	21 203
148	Pasta per la fabbricazione della carta	—	—	—	—	—	6	—	553
150	Carta e cartoni lavorati e in lavori	—	—	—	—	2	522	726	13 026
151	Prodotti delle industrie poligrafiche ed editoriali	—	—	—	—	5	13	1 162	3 623
155	Ferri e acciai laminati	—	—	—	—	—	535	—	7 343
158	Altri prodotti siderurgici	—	—	—	—	51	75 211	973	946 772
159	Alluminio e sue leghe	—	101	—	2 605	—	—	—	—
160	Rame e sue leghe	—	—	—	—	—	2	—	568
162	Zinco e sue leghe	—	539	—	7 425	—	—	—	—
164	Nichelio e sue leghe	—	—	—	—	—	..	—	292
165	Altri metalli comuni e loro leghe	10	—	175	—	—	—	—	—
167	Argento, oro e platino	—	—	—	—	—	..	—	566
168	Ceneri, polveri e scorie di metalli	438	1 141	4 005	2 872	—	—	—	—
169	Macchine utensili per la lavorazione dei metalli	—	—	—	—	139	303	12 344	32 623
170	Altre macchine utensili	—	—	—	—	276	465	34 148	49 825
171	Macchine motrici non elettriche	—	—	—	—	498	2	326 714	217
172	Macchine e apparecchi agricoli	—	—	—	—	11	157	2 544	12 167
173	Macchine per l'estrazione ed il trattamento dei minerali	—	—	—	—	201	256	25 925	27 208
174	Macchine ed apparecchi per l'industria tessile e del vestiario	—	—	—	—	412	508	71 560	108 305
175	Macchine per la lavorazione della carta e dei cartoni	—	—	—	—	—	31	—	2 153
176	Macchine per le industrie grafiche	—	—	—	—	78	101	30 732	25 208
177	Macchine ed apparecchi per le industrie alimentari	—	12	—	906	585	1 238	51 835	105 201
178	Cuscinetti a rotolamento	—	—	—	—	13	12	5 213	3 679
179	Altre macchine ed apparecchi non elettrici	—	—	—	—	4 060	4 364	360 648	391 610
180	Parti staccate di macchine ed apparecchi non elettrici	—	—	—	—	441	624	74 511	122 947
181	Generatori di elettricità, motori elettrici e loro parti	—	33	—	4 700	31	55	3 258	6 928
182	Apparecchi per telecomunicazioni e loro parti	—	—	—	—	6	15	7 252	5 455
183	Altri apparecchi per l'applicazione dell'elettricità e loro parti	—	—	—	—	76	117	14 790	22 584
184	Orologi e loro parti	—	—	—	—	17	11	3 655	2 337
185	Macchine da scrivere e contabili	—	—	—	—	469	360	342 987	246 667
186	Altri prodotti meccanici di precisione	—	—	—	—	100	57	37 148	70 412
187	Velocipedi e loro parti	—	—	—	—	—	4	—	480
188	Motocicli e loro parti	—	—	—	—	110	284	16 553	41 809
189	Autoveicoli	—	—	—	—	1 679	4 170	167 331	355 921
	numero					*204*	*510*		

AFRICA

segue : **Algeria - Angola** *segue* **Tav. 10**

Quantità in quintali (salvo diversa indicazione) e valore in migliaia di lire

N. d'ordine	GRUPPI MERCEOLOGICI	Importazioni				Esportazioni			
		Quantità		Valore		Quantità		Valore	
		1959	1960	1959	1960	1959	1960	1959	1960
190	Trattori	—	—	—	—	6 735	5 847	409 585	396 791
	numero					*204*	*218*		
191	Parti staccate di autoveicoli	—	1	—	88	2 803	2 349	139 997	133 481
193	Aeromobili e loro parti	—	—	—	—	4	21	13 771	3 947
194	Natanti e loro parti	—	—	—	—	—	259	—	39 505
195	Getti di ghisa	—	—	—	—	—	4	—	258
196	Utensili e strumenti per arti e mestieri e per l'agricoltura	—	—	—	—	122	127	4 547	9 302
197	Bulloni, viti e minuterie metalliche	—	—	—	—	14	35	711	1 986
198	Altri prodotti delle industrie metalmeccaniche	12	51	31	181	908	1 504	84 402	88 348
199	Marmo e alabastro lavorati	—	—	—	—	6 293	11 276	28 209	59 207
200	Lavori di pietre e di minerali non metalliferi (esclusi il marmo e l'alabastro)	—	—	—	—	928	707	6 318	13 765
201	Calce, cementi e gesso	—	—	—	—	—	22 251	—	18 238
202	Materiali da costruzione di terracotta e di materie refrattarie	—	—	—	—	9 314	25 923	9 818	49 835
203	Porcellane, maioliche e terraglie	—	—	—	—	48	121	7 879	15 996
204	Lavori di vetro e di cristallo	—	—	—	—	510	302	32 721	27 601
205	Esplosivi, fiammiferi e preparazioni infiammabili	—	—	—	—	1	—	80	—
207	Anticrittogamici ed antiparassitari per uso agricolo	—	—	—	—	516	339	14 758	11 800
208	Saponi, glicerina e lavori di cera	9 788	4 179	80 545	29 069	—	—	—	—
210	Prodotti e preparazioni chimico-farmaceutici	—	—	—	—	—	13	—	13 265
212	Colori, lacche, tinture, vernici e smalti	—	—	—	—	1	..	74	62
213	Inchiostri, destrine, colle, ceralacca e affini	—	—	—	—	3	1	75	21
214	Oli essenziali, essenze e terpeni degli oli essenziali	—	—	—	—	4	—	2 769	—
216	Materie plastiche artificiali e resine sintetiche	—	—	—	—	30	107	1 470	6 068
217	Altri prodotti chimici inorganici	—	—	—	—	28	41	2 244	1 096
218	Altri prodotti chimici organici	—	—	—	—	252	126	6 899	3 122
219	Prodotti vari delle industrie chimiche	297	23 260	1 466	21 254	50 917	16 224	18 473	9 127
220	Benzina	—	—	—	—	—	187 618	—	335 512
221	Petrolio	—	—	—	—	—	19 947	—	34 447
222	Oli da gas	—	—	—	—	414 068	116 482	735 750	226 049
223	Residui combustibili della distillazione del petrolio	—	—	—	—	3 262 521	603 202	3 022 178	384 607
227	Derivati della distillazione del carbon fossile	—	—	—	—	34 170	36 000	69 759	55 467
230	Pneumatici per ruote di veicoli	—	—	—	—	274	834	17 247	44 608
231	Altri lavori di gomma elastica	—	—	—	—	199	108	19 334	8 999
232	Cavi e conduttori elettrici isolati	—	—	—	—	7	—	279	—
233	Lampade elettriche e loro parti	—	—	—	—	..	10	907	1 529
234	Strumenti musicali e loro parti	—	—	—	—	46	74	18 700	19 126
235	Altri prodotti delle industrie manifatturiere varie	—	—	—	—	415	381	40 147	57 544
236	Stracci	—	146	—	869	—	2	—	20
	Totale			**3 071 730**	**4 288 518**			**7 816 156**	**6 381 618**

ANGOLA

1	Frumento	—	—	—	—	41 218	—	144 642	—
4	Granoturco	—	223 942	—	864 503	—	—	—	—
6	Legumi e ortaggi freschi	—	—	—	—	—	16	—	263
10	Altre frutta fresche	—	—	—	—	—	98	—	1 269
12	Vegetali filamentosi greggi, escluso il cotone	2 177	26 409	28 963	405 362	—	—	—	—
13	Cotone in massa, greggio	—	30	—	927	—	—	—	—
14	Semi e frutti oleosi	291	200	3 668	2 669	—	—	—	—
15	Semi e frutti da sementa	—	496	—	2 155	—	—	—	—
16	Caffè	756	2 157	35 418	87 638	—	—	—	—
19	Tabacchi greggi	—	—	—	—	299	—	17 773	—
21	Fiori freschi, piante vive e altri prodotti vegetali	—	99	—	390	—	—	—	—
31	Altri prodotti degli allevamenti zootecnici	64 394	127 942	634 386	1 044 024	—	—	—	—
33	Legno fino, rozzo o semplicemente sgrossato con l'ascia	—	794	—	3 007	—	—	—	—
42	Pesce fresco e congelato	1 882	—	33 570	—	—	—	—	—
44	Pelli da pellicceria	—	..	—	30	—	—	—	—
48	Altri minerali metalliferi	—	16 971	—	103 750	—	—	—	—
49	Rottami di ghisa, ferro e acciaio	—	4 262	—	14 358	—	—	—	—
57	Altri minerali non metalliferi	—	—	—	—	—	50	—	353
61	Paste di frumento	—	—	—	—	108	59	2 384	1 269
65	Prodotti dolciari	—	—	—	—	50	20	5 132	2 931
68	Carni preparate e grassi animali	—	—	—	—	..	7	203	653
70	Pesci preparati	2 013	1 264	72 889	48 508	—	—	—	—
71	Conserva di pomodoro e pomodori pelati	—	—	—	—	—	776	—	18 333
72	Conserve e succhi di frutta	—	—	—	—	12	56	293	1 101
73	Legumi e ortaggi conservati	—	54	—	2 282	4	74	89	1 638

Quantità in quintali (salvo diversa indicazione) e valore in migliaia di lire

N. d'ordine	GRUPPI MERCEOLOGICI	Importazioni				Esportazioni			
		Quantità		Valore		Quantità		Valore	
		1959	1960	1959	1960	1959	1960	1959	1960
76	Formaggi di pasta dura e semidura	—	—	—	—	1	—	110	—
77	Formaggi di pasta molle e fusi	—	—	—	—	—	5	—	252
81	Altri prodotti destinati all'alimentazione	—	—	—	—	—	3	—	105
82	Oli e grassi per uso industriale	—	18	—	319	—	—	—	—
83	Panelli e farine di semi e frutti oleosi	55	—	580	—	—	—	—	—
88	Vini *ettolitri*	—	—	—	—	4	2	180	48
97	Lavori in pelle o cuoio	—	—	—	—	1	2	154	793
103	Cascami di vegetali filamentosi (escluso il cotone)	—	—	—	—	—	11	—	106
107	Filati di vegetali filamentosi (escluso il cotone)	—	—	—	—	—	..	—	16
108	Filati di cotone	—	—	—	—	—	76	—	1 720
111	Filati di fibre tessili artificiali e sintetiche e dei loro cascami	—	—	—	—	5	—	2 361	—
112	Filati da cucire	—	—	—	—	4	8	669	1 345
114	Tessuti di cotone puri o misti	—	—	—	—	—	1	—	97
116	Tessuti di seta puri o misti	—	—	—	—	—	6	—	1 151
116	Tessuti di seta puri o misti	—	—	—	—	..	1	378	1 653
117	Tessuti di fibre tessili artificiali e sintetiche puri o misti	—	—	—	—	3	16	487	2 783
118	Maglieria e calze di fibre tessili vegetali	—	—	—	—	—	2	—	2 027
119	Maglieria e calze di lana	—	—	—	—	—	..	—	139
120	Maglieria e calze di seta	—	—	—	—	—	..	—	16
121	Maglieria e calze di fibre tessili artificiali e sintetiche	—	—	—	—	—	..	—	47
125	Altri prodotti delle industrie tessili	—	—	—	—	2	21	336	1 580
127	Cappelli di paglia e di materie affini *numero*	—	—	—	—	—	.. *186*	—	121
130	Oggetti cuciti di fibre tessili vegetali	—	—	—	—	128	143	5 255	10 664
131	Oggetti cuciti di lana	—	—	—	—	—	..	—	152
132	Oggetti cuciti di seta	—	—	—	—	1	..	687	631
133	Oggetti cuciti di fibre tessili artificiali e sintetiche	—	—	—	—	4	..	1 154	90
136	Calzature di pelle *paia*	—	—	—	—	—	1 *160*	—	692
138	Bottoni	—	—	—	—	—	1	—	372
140	Altri prodotti dell'industria del vestiario, dell'abbigliamento, dell'arredamento e affini	—	—	—	—	56	1	3 348	274
146	Altri lavori di legno, di giunchi, di vimini	—	—	—	—	510	9	3 385	1 033
149	Carta e cartoni semplici	—	—	—	—	2	—	156	—
150	Carta e cartoni lavorati e in lavori	—	—	—	—	40	70	1 291	2 775
151	Prodotti delle industrie poligrafiche ed editoriali	—	—	—	—	1	2	89	134
152	Prodotti delle industrie foto-fono-cinematografiche	—	—	—	—	—	..	—	112
155	Ferri e acciai laminati	—	—	—	—	808	280	21 055	4 748
158	Altri prodotti siderurgici	—	—	—	—	2 096	113	31 926	3 919
159	Alluminio e sue leghe	—	—	—	—	45	52	1 832	2 430
160	Rame e sue leghe	—	500	—	21 560	29	20	1 381	934
167	Argento, oro e platino	—	—	—	—	—	..	—	148
168	Ceneri, polveri e scorie di metalli	—	—	—	—	—	..	—	108
169	Macchine utensili per la lavorazione dei metalli	—	—	—	—	136	110	9 533	9 663
170	Altre macchine utensili	—	—	—	—	28	50	4 259	3 642
171	Macchine motrici non elettriche	—	—	—	—	3	3	339	427
172	Macchine e apparecchi agricoli	—	—	—	—	13	13	627	1 950
173	Macchine per l'estrazione ed il trattamento dei minerali	—	—	—	—	250	267	21 208	24 856
174	Macchine ed apparecchi per l'industria tessile e del vestiario	—	—	—	—	151	114	20 289	16 827
175	Macchine per la lavorazione della carta e dei cartoni	—	—	—	—	—	17	—	1 518
176	Macchine per le industrie grafiche	—	—	—	—	—	..	—	50
177	Macchine ed apparecchi per le industrie alimentari	—	—	—	—	4	70	849	12 047
178	Cuscinetti a rotolamento	—	—	—	—	..	10	262	1 764
179	Altre macchine ed apparecchi non elettrici	—	—	—	—	2 838	737	268 257	73 374
180	Parti staccate di macchine ed apparecchi non elettrici	—	—	—	—	277	137	33 854	24 459
181	Generatori di elettricità, motori elettrici e loro parti	6	—	295	—	124	25	10 650	2 704
182	Apparecchi per telecomunicazioni e loro parti	—	—	—	—	2	1	1 071	552
183	Altri apparecchi per l'applicazione dell'elettricità e loro parti	—	—	—	—	183	71	40 156	12 636
184	Orologi e loro parti	—	—	—	—	2	4	411	915
185	Macchine da scrivere e contabili	—	—	—	—	27	32	12 656	21 617
186	Altri prodotti meccanici di precisione	—	—	—	—	15	23	8 243	11 925
187	Velocipedi e loro parti	—	—	—	—	25	22	2 407	2 235
188	Motocicli e loro parti	—	—	—	—	100	135	14 992	21 185
189	Autoveicoli *numero*	—	—	—	—	1 341 *191*	647 *96*	103 137	56 844
190	Trattori *numero*	—	—	—	—	83 *2*	425 *10*	5 810	25 566
191	Parti staccate di autoveicoli	—	—	—	—	302	186	15 641	15 905
192	Veicoli per strade ferrate e loro parti	—	—	—	—	2 190	—	365 558	—
193	Aeromobili e loro parti	—	—	—	—	—	..	—	90
194	Natanti e loro parti	—	—	—	—	64	3	1 092	1 063

AFRICA

segue ; **Angola - Camerun brit.** *segue* Tav. 10

Quantità in quintali (salvo diversa indicazione) e valore in migliaia di lire

N. d'ordine	GRUPPI MERCEOLOGICI	Importazioni				Esportazioni			
		Quantità		Valore		Quantità		Valore	
		1959	1960	1959	1960	1959	1960	1959	1960
196	Utensili e strumenti per arti e mestieri e per l'agricoltura	—	—	—	—	—	..	—	222
197	Bulloni, viti e minuterie metalliche	—	—	—	—	19	..	1 022	47
198	Altri prodotti delle industrie metalmeccaniche	—	—	—	—	3 554	201	137 424	12 424
201	Calce, cementi e gesso	—	—	—	—	5	—	—	19
202	Materiali da costruzione di terracotta e di materie refrattarie	—	—	—	—	115	126	2 201	1 271
203	Porcellane, maioliche e terraglie	—	—	—	—	5	9	601	1 283
204	Lavori di vetro e di cristallo	—	—	—	—	160	186	13 763	18 840
205	Esplosivi, fiammiferi e preparazioni infiammabili	—	—	—	—	—	108	—	1 872
208	Saponi, glicerina e lavori di cera	—	—	—	—	—	22	—	838
209	Profumerie	—	—	—	—	3	10	334	1 661
210	Prodotti e preparazioni chimico-farmaceutici	—	—	—	—	34	34	26 253	44 154
213	Inchiostri, destrine, colle, ceralacca e affini	—	—	—	—	—	34	—	598
216	Materie plastiche artificiali e resine sintetiche	—	—	—	—	192	749	8 005	24 199
217	Altri prodotti chimici inorganici	—	—	—	—	—	1	—	44
218	Altri prodotti chimici organici	—	—	—	—	15	31	328	1 774
219	Prodotti vari delle industrie chimiche	—	—	—	—	1	5	198	512
222	Oli da gas	—	—	—	—	—	76 244	—	135 312
225	Altri derivati della distillazione del petrolio	—	—	—	—	8 118	—	14 683	—
227	Derivati della distillazione del carbon fossile	—	—	—	—	—	..	—	8
230	Pneumatici per ruote di veicoli	—	—	—	—	1	12	85	1 236
231	Altri lavori di gomma elastica	—	—	—	—	14	12	1 225	1 613
232	Cavi e conduttori elettrici isolati	—	—	—	—	129	32	6 284	1 811
234	Strumenti musicali e loro parti	—	—	—	—	2	2	521	251
235	Altri prodotti delle industrie manifatturiere varie	—	—	—	—	72	129	27 443	61 410
	Totale			**809 769**	**2 601 482**			**1 428 421**	**726 238**

CAMERUN BRITANNICO

7	Legumi e ortaggi secchi	—	99	—	838	—	—	—	—
13	Cotone in massa, greggio	2 574	—	130 300	—	—	—	—	—
14	Semi e frutti oleosi	316	—	3 773	—	—	—	—	—
16	Caffè	856	7 978	38 433	349 192	—	—	—	—
17	Cacao	—	9 698	—	364 993	—	—	—	—
18	Tè, droghe e spezie	7	—	199	—	—	—	—	—
19	Tabacchi greggi	—	—	—	—	—	122	—	6 510
32	Legno comune, rozzo o semplicemente sgrossato con l'ascia	19 651	67 056	40 883	168 839	—	—	—	—
33	Legno fino, rozzo o semplicemente sgrossato con l'ascia	11 706	32 315	28 819	94 188	—	—	—	—
36	Gomma elastica greggia	—	59	—	3 306	—	—	—	—
49	Rottami di ghisa, ferro e acciaio	17 765	1 330	49 322	3 967	—	—	—	—
50	Rottami di rame	—	28	—	659	—	—	—	—
51	Rottami di altri metalli non ferrosi	210	715	1 783	6 786	—	—	—	—
61	Paste di frumento	—	—	—	—	—	22	—	582
65	Prodotti dolciari	—	7	—	275	—	6	—	520
68	Carni preparate e grassi animali	—	—	—	—	2	4	166	547
70	Pesci preparati	—	64	—	855	—	—	—	—
71	Conserva di pomodoro e pomodori pelati	—	—	—	—	53	533	772	7 812
76	Formaggi di pasta dura e semidura	—	—	—	—	1	3	65	225
84	Pelli crude non buone da pellicceria	89	97	4 628	2 481	—	—	—	—
88	Vini *ettolitri*	—	—	—	—	—	36	—	1 151
98	Cascami della lavorazione delle pelli e del cuoio	154	—	487	—	—	—	—	—
112	Filati da cucire	—	—	—	—	—	30	—	4 280
114	Tessuti di cotone puri o misti	—	—	—	—	2	2	368	593
117	Tessuti di fibre tessili artificiali e sintetiche puri o misti	—	—	—	—	45	50	6 071	7 458
119	Maglieria e calze di lana	—	—	—	—	—	..	—	118
121	Maglieria e calze di fibre tessili artificiali e sintetiche	—	—	—	—	—	3	—	434
123	Passamanerie, nastri e galloni	—	—	—	—	—	4	—	931
130	Oggetti cuciti di fibre tessili vegetali	—	—	—	—	18	270	1 917	9 896
133	Oggetti cuciti di fibre tessili artificiali e sintetiche	—	—	—	—	..	1	562	1 346
135	Guanti di pelle *paia*	—	—	—	—	—	.. *148*	—	188
136	Calzature di pelle *paia*	—	—	—	—	.. *24*	—	61	—
139	Ombrelli e mazze da appoggio	—	—	—	—	—	11	—	1 320
142	Legno fino segato	—	119	—	414	—	—	—	—
151	Prodotti delle industrie poligrafiche ed editoriali	—	—	—	—	—	11	—	905
152	Prodotti delle industrie foto-fono-cinematografiche	—	—	—	—	—	..	—	30
169	Macchine utensili per la lavorazione dei metalli	—	—	—	—	—	1	—	137
174	Macchine ed apparecchi per l'industria tessile e del vestiario	—	—	—	—	—	3	—	667
179	Altre macchine ed apparecchi non elettrici	—	—	—	—	—	38	—	1 036

Quantità in quintali (salvo diversa indicazione) e valore in migliaia di lire

N. d'ordine	GRUPPI MERCEOLOGICI	Importazioni				Esportazioni			
		Quantità		Valore		Quantità		Valore	
		1959	1960	1959	1960	1959	1960	1959	1960
184	Orologi e loro parti	—	—	—	—	—	1	—	124
185	Macchine da scrivere e contabili	—	—	—	—	—	13	—	8 223
188	Motocicli e loro parti	—	—	—	—	—	..	—	7
189	Autoveicoli	—	—	—	—	—	36	—	2 465
	numero						*3*		
191	Parti staccate di autoveicoli	—	—	—	—	1	25	160	1 106
196	Utensili e strumenti per arti e mestieri e per l'agricoltura	—	—	—	—	—	11	—	715
197	Bulloni, viti e minuterie metalliche	—	—	—	—	—	113	—	1 125
198	Altri prodotti delle industrie metalmeccaniche	—	—	—	—	—	1	—	75
202	Materiali da costruzione di terrac tta e di materie refrattarie	—	—	—	—	79	—	4 145	—
207	Anticrittogamici ed antiparassitari per uso agricolo	—	—	—	—	—	1	—	159
209	Profumerie	—	—	—	—	—	10	—	716
216	Mat rie plastiche artificiali e resine sintetiche	—	—	—	—	—	3	—	272
217	Altri prodotti chimici inorganici	—	—	—	—	—	346	—	2 205
219	Prodotti vari delle industrie chimiche	—	—	—	—	—	24	—	294
231	Altri lavori di gomma elastica	—	—	—	—	—	4	—	722
232	Cavi e conduttori elettrici isolati	—	—	—	—	—	27	—	1 901
	Totale			**298 627**	**996 793**			**14 287**	**66 795**

CAMERUN FRANCESE

7	Legumi e ortaggi secchi	—	55	—	824	—	—	—	—
10	Altre frutta fresche	—	—	—	—	58	48	537	540
14	Semi e frutti oleosi	559	1 041	7 061	12 667	—	—	—	—
16	Caffè	8 399	20 120	403 373	568 988	—	—	—	—
17	Cacao	98	14 976	4 699	609 214	—	—	—	—
19	Tabacchi greggi	—	—	—	—	502	525	21 007	27 765
32	Legno comune, rozzo o semplicemente sgrossato con l'ascia	46 876	58 122	110 502	137 565	—	—	—	—
33	Legno fino, rozzo o semplicemente sgrossato con l'ascia	39 691	48 408	104 970	140 349	—	—	—	—
42	Pesce fresco e congelato	—	2	—	86	—	—	—	—
45	Altri prodotti della caccia	..	—	15	—	—	—	—	—
49	Rottami di ghisa, ferro e acciaio	1 606	18 699	3 886	54 286	—	—	—	—
50	Rottami di rame	—	581	—	18 017	—	—	—	—
51	Rottami di altri metalli non ferrosi	918	608	13 411	8 264	—	—	—	—
55	Marmo e alabastro greggi	—	—	—	—	200	32	169	27
56	Sale marino e salgemma	—	—	—	—	1 560	1 620	1 226	2 085
57	Altri minerali non metalliferi	272	—	7 034	—	11	—	558	—
61	Paste di frumento	—	—	—	—	81	151	2 013	3 392
65	Prodotti dolciari	79	100	5 316	3 697	7	14	1 556	2 610
68	Carni preparate e grassi animali	—	—	—	—	21	8	2 850	922
70	Pesci preparati	—	—	—	—	1	2	70	173
71	Conserva di pomodoro e pomodori pelati	—	—	—	—	1 003	1 546	17 915	24 340
72	Conserve e succhi di frutta	—	—	—	—	—	3	—	28
73	Legumi e ortaggi conservati	—	—	—	—	3	6	340	128
74	Estratti di carne, brodi e minestre	—	—	—	—	—	4	—	56
76	Formaggi di pasta dura e semidura	—	—	—	—	2	13	182	1 189
77	Formaggi di pasta molle e fusi	—	—	—	—	—	1	—	60
81	Altri prodotti destinati all'alimentazione	18	—	743	—	—	—	—	—
84	Pelli crude non buone da pellicceria	316	520	14 167	15 001	—	—	—	—
88	Vini *ettolitri*	—	—	—	—	75	97	2 707	3 072
89	Vermut »	—	—	—	—	4	5	159	175
95	Pelli conciate senza pelo	—	—	—	—	3	—	252	—
97	Lavori in pelle o cuoio	—	—	—	—	1	—	587	—
108	Filati di cotone	—	—	—	—	32	43	3 044	3 895
111	Filati di fibre tessili artificiali e sintetiche e dei loro cascami	—	—	—	—	—	26	—	6 951
112	Filati da cucire	—	—	—	—	31	108	4 490	16 389
114	Tessuti di cotone puri o misti	—	—	—	—	23	3	3 787	490
115	Tessuti di lana puri o misti	—	—	—	—	257	91	17 404	7 228
117	Tessuti di fibre tessili artificiali e sintetiche puri o misti	—	—	—	—	120	112	21 223	16 561
118	Maglieria e calze di fibre tessili vegetali	—	—	—	—	4	5	1 519	1 644
119	Maglieria e calze di lana	—	—	—	—	3	—	313	—
121	Maglieria e calze di fibre tessili artificiali e sintetiche	—	—	—	—	5	13	1 898	6 239
123	Passamanerie, nastri e galloni	—	—	—	—	17	7	3 703	1 721
125	Altri prodotti delle industrie tessili	—	—	—	—	16	3	3 704	379
127	Cappelli di paglia e di materie affini	—	—	—	—	2	..	519	117
	numero					*1 911*	*300*		
130	Oggetti cuciti di fibre tessili vegetali	—	—	—	—	2 003	1 878	86 431	82 442
131	Oggetti cuciti di lana	—	—	—	—	239	..	11 207	230
132	Oggetti cuciti di seta	—	—	—	—	—	1	—	1 372

AFRICA

segue : Camerun franc. - Chenia — *segue* Tav. 10

Quantità in quintali (salvo diversa indicazione) e valore in migliaia di lire

N. d'ordine	GRUPPI MERCEOLOGICI	Importazioni				Esportazioni			
		Quantità		Valore		Quantità		Valore	
		1959	1960	1959	1960	1959	1960	1959	1960
133	Oggetti cuciti di fibre tessili artificiali e sintetiche	—	—	—	—	7	21	2 423	10 283
136	Calzature di pelle	—	—	—	—	15	16	4 330	4 244
	paia					*1 808*	*1 929*		
139	Ombrelli e mazze da appoggio	—	—	—	—	208	89	29 852	10 191
141	Legno comune segato	352	—	1 161	—	—	—	—	—
142	Legno fino segato	335	196	2 022	594	—	—	—	—
146	Altri lavori di legno, di giunchi, di vimini	—	—	—	—	4	1	109	315
150	Carta e cartoni lavorati e in lavori	—	—	—	—	76	49	3 248	2 815
151	Prodotti delle industrie poligrafiche ed editoriali	—	—	—	—	..	2	150	307
155	Ferri e acciai laminati	—	—	—	—	223	—	2 784	—
171	Macchine motrici non elettriche	34	—	7 850	—	—	—	—	—
172	Macchine e apparecchi agricoli	—	—	—	—	—	..	—	53
174	Macchine ed apparecchi per l'industria tessile e del vestiario	—	—	—	—	68	—	16 371	—
177	Macchine ed apparecchi per le industrie alimentari	—	—	—	—	13	15	2 975	2 602
179	Altre macchine ed apparecchi non elettrici	—	—	—	—	397	46	52 690	3 482
180	Parti staccate di macchine ed apparecchi non elettrici	—	3	—	500	4	13	2 215	4 020
181	Generatori di elettricità, motori elettrici e loro parti	—	—	—	—	69	..	7 140	80
183	Altri apparecchi per l'applicazione dell'elettricità e loro parti	—	—	—	—	..	—	73	—
184	Orologi e loro parti	—	—	—	—	4	—	693	—
185	Macchine da scrivere e contabili	—	—	—	—	15	27	9 257	12 271
186	Altri prodotti meccanici di precisione	—	—	—	—	1	—	1 498	—
188	Motocicli e loro parti	—	—	—	—	18	1	2 116	122
189	Autoveicoli	—	—	—	—	—	271	—	21 145
	numero						*18*		
191	Parti staccate di autoveicoli	—	—	—	—	2	6	1 432	1 248
193	Aeromobili e loro parti	—	—	—	—	—	11	—	1 320
196	Utensili e strumenti per arti e mestieri e per l'agricoltura	—	—	—	—	12	37	478	1 311
197	Bulloni, viti e minuterie metalliche	—	—	—	—	—	8	—	1 028
198	Altri prodotti delle industrie metalmeccaniche	—	—	—	—	15	115	880	5 728
203	Porcellane, maioliche e terraglie	—	—	—	—	—	..	—	54
204	Lavori di vetro e di cristallo	—	—	—	—	..	3	596	562
208	Saponi, glicerina e lavori di cera	—	—	—	—	54	—	2 512	—
209	Profumerie	—	—	—	—	26	28	1 365	2 002
216	Materie plastiche artificiali e resine sintetiche	—	—	—	—	19	9	1 339	913
217	Altri prodotti chimici inorganici	—	—	—	—	600	347	3 720	2 370
218	Altri prodotti chimici organici	—	—	—	—	9	—	162	—
219	Prodotti vari delle industrie chimiche	—	—	—	—	73	—	921	—
220	Benzina	—	—	—	—	102 936	—	154 927	—
221	Petrolio	—	—	—	—	22 382	—	48 331	—
222	Oli da gas	—	—	—	—	48 494	—	79 101	—
230	Pneumatici per ruote di veicoli	—	—	—	—	—	220	—	18 273
231	Altri lavori di gomma elastica	—	—	—	—	143	59	14 891	6 732
234	Strumenti musicali e loro parti	—	—	—	—	14	—	6 632	—
235	Altri prodotti delle industrie manifatturiere varie	—	—	—	—	13	13	5 551	8 488
	Totale			**686 210**	**1 570 052**			**672 132**	**334 179**

CHENIA

4	Granoturco	270 723	79 300	1 105 572	319 230	—	—	—	—
5	Altri cereali	—	308	—	1 655	—	—	—	—
6	Legumi e ortaggi freschi	—	—	—	—	185	16	3 135	527
7	Legumi e ortaggi secchi	—	—	—	—	59	—	608	—
9	Frutta tropicali	—	37	—	327	—	—	—	—
10	Altre frutta fresche	—	—	—	—	4 239	6 615	57 173	63 599
11	Altre frutta secche	—	—	—	—	1 284	985	70 787	49 292
12	Vegetali filamentosi greggi, escluso il cotone	13 443	22 208	173 998	331 361	—	34	—	1 202
13	Cotone in massa, greggio	1 035	147	43 142	8 765	—	—	—	—
14	Semi e frutti oleosi	3 560	3 829	44 741	45 785	—	—	—	—
15	Semi e frutti da sementa	—	3 333	—	24 909	5	..	206	75
16	Caffè	4 177	4 356	268 449	262 032	—	—	—	—
17	Cacao	—	189	—	6 898	—	—	—	—
18	Tè, droghe e spezie	4	74	151	2 939	—	—	—	—
20	Piante e parti di piante, semi e frutti, medicinali	82	51	5 365	3 200	—	..	—	63
21	Fiori freschi, piante vive e altri prodotti vegetali	—	..	—	69	—	—	—	—
26	Animali da cortile e selvaggina	—	1	—	105	—	—	—	—
27	Altri animali vivi	—	53	—	14 248	—	—	—	—
30	Pelo	—	—	—	—	—	1	—	35
31	Altri prodotti degli allevamenti zootecnici	6 480	4 059	44 294	22 461	—	—	—	—
32	Legno comune, rozzo o semplicemente sgrossato con l'ascia	—	203	—	718	—	—	—	—
37	Prodotti forestali commestibili	—	—	—	—	—	126	—	2 141

Quantità in quintali (salvo diversa indicazione) e valore in migliaia di lire

N. d'ordine	GRUPPI MERCEOLOGICI	Importazioni				Esportazioni			
		Quantità		Valore		Quantità		Valore	
		1959	1960	1959	1960	1959	1960	1959	1960
40	Prodotti forestali da intreccio e da intaglio	—	—	—	—	—	..	—	5
43	Altri prodotti della pesca	100	182	3 203	8 032	—	—	—	—
44	Pelli da pellicceria	—	..	—	43	—	—	—	—
45	Altri prodotti della caccia	8	3	2 897	1 355	—	—	—	—
50	Rottami di rame	141	279	3 337	7 860	—	—	—	—
51	Rottami di altri metalli non ferrosi	99	846	2 424	21 897	—	—	—	—
55	Marmo e alabastro greggi	—	—	—	—	10 806	11 748	20 467	14 691
57	Altri minerali non metalliferi	44	80	322	561	691	218	298	879
58	Riso semigreggio e lavorato	—	—	—	—	17	35	638	825
61	Paste di frumento	—	—	—	—	2 058	1 677	49 022	33 645
62	Prodotti della panetteria	—	—	—	—	—	1	—	54
65	Prodotti dolciari	—	—	—	—	41	56	4 258	5 048
68	Carni preparate e grassi animali	—	—	—	—	78	56	5 923	6 063
70	Pesci preparati	—	—	—	—	..	1	24	75
71	Conserva di pomodoro e pomodori pelati	—	—	—	—	4 360	4 031	84 042	85 681
72	Conserve e succhi di frutta	125	468	1 821	6 585	139	64	2 541	1 256
73	Legumi e ortaggi conservati	494	796	8 866	12 436	235	263	5 622	6 795
74	Estratti di carne, brodi e minestre	—	701	—	222 944	4	8	120	292
76	Formaggi di pasta dura e semidura	—	—	—	—	54	78	5 176	7 660
77	Formaggi di pasta molle e fusi	—	—	—	—	4	3	270	263
79	Olio di oliva alimentare	—	26	—	835	51	93	2 752	5 431
81	Altri prodotti destinati all'alimentazione	—	—	—	—	4	..	88	10
82	Oli e grassi per uso industriale	152	—	1 850	—	—	..	—	38
83	Panelli e farine di semi e frutti oleosi	496	—	2 900	—	—	—	—	—
84	Pelli crude non buone da pellicceria	10 594	24 307	640 865	1 387 836	2	—	115	—
86	Budella e caglioli	—	—	—	—	—	..	—	50
87	Altri prodotti non destinati all'alimentazione	1	—	100	—	—	5	—	414
88	Vini *ettolitri*	—	—	—	—	543	805	17 041	22 261
89	Vermut »	—	—	—	—	842	1 107	27 287	29 458
90	Acquaviti e liquori »	—	—	—	—	17	15	1 089	1 337
92	Alcool etilico »	460	—	3 238	—	—	—	—	—
93	Acque minerali, gassose ; ghiaccio	—	—	—	—	—	2	—	25
94	Tabacchi lavorati	—	—	—	—	—	2	—	247
95	Pelli conciate senza pelo	..	2	171	296	—	—	—	—
97	Lavori in pelle o cuoio	—	..	—	35	2	3	998	1 443
99	Vegetali filamentosi pettinati o cardati (escluso il cotone)	—	102	—	1 719	—	—	—	—
100	Cotone lavato, sgrassato o pettinato	—	—	—	—	—	2	—	123
103	Cascami di vegetali filamentosi (escluso il cotone)	—	71	—	692	—	—	—	—
107	Filati di vegetali filamentosi (escluso il cotone)	—	—	—	—	—	1	—	116
108	Filati di cotone	—	—	—	—	—	563	—	14 188
109	Filati di lana	—	—	—	—	39	21	3 340	1 059
111	Filati di fibre tessili artificiali e sintetiche e dei loro cascami	—	—	—	—	45	76	2 997	5 686
112	Filati da cucire	—	—	—	—	119	123	16 745	15 041
114	Tessuti di cotone puri o misti	1	—	133	—	75	73	9 003	11 814
115	Tessuti di lana puri o misti	—	—	—	—	542	1 245	73 520	158 727
116	Tessuti di seta puri o misti	—	—	—	—	2	..	1 012	322
117	Tessuti di fibre tessili artificiali e sintetiche puri o misti	—	—	—	—	303	61	49 621	22 657
118	Maglieria e calze di fibre tessili vegetali	—	—	—	—	51	6	2 524	1 770
119	Maglieria e calze di lana	—	—	—	—	1	2	1 304	2 848
120	Maglieria e calze di seta	—	—	—	—	—	..	—	500
121	Maglieria e calze di fibre tessili artificiali e sintetiche	—	—	—	—	19	16	9 880	8 577
122	Tessuti speciali	—	—	—	—	32	31	2 953	1 467
123	Passamanerie, nastri e galloni	—	—	—	—	5	16	2 101	8 276
124	Cordami, cordicelle e spago	—	—	—	—	46	82	2 121	3 281
125	Altri prodotti delle industrie tessili	—	..	—	15	27	33	3 538	4 701
126	Feltri per cappelli	—	—	—	—	9	8	2 761	1 351
	numero					*16 195*	*9 500*		
127	Cappelli di paglia e di materie affini	—	—	—	—	2	3	1 392	1 496
	numero					*2 856*	*4 310*		
128	Cappelli di feltro	—	—	—	—	..	1	193	1 273
	numero					*86*	*420*		
129	Cappelli di altre materie e berretti	—	—	—	—	—	..	—	45
	numero						*585*		
130	Oggetti cuciti di fibre tessili vegetali	—	—	—	—	13 171	19 247	495 665	853 821
131	Oggetti cuciti di lana	—	—	—	—	3 531	895	129 370	43 014
132	Oggetti cuciti di seta	—	—	—	—	..	7	913	7 866
133	Oggetti cuciti di fibre tessili artificiali e sintetiche	—	—	—	—	24	5	5 120	3 836
135	Guanti di pelle	—	—	—	—	—	..	—	149
	paia						*165*		
136	Calzature di pelle	—	—	—	—	62	121	30 470	55 664
	paia					*10 263*	*22 430*		
137	Calzature non di pelle (escluse quelle di gomma elastica) e loro parti	—	—	—	—	3	5	635	638
138	Bottoni	—	—	—	—	140	152	9 589	7 830
139	Ombrelli e mazze di appoggio	—	—	—	—	..	—	225	—

AFRICA

segue : Chenia — *segue* Tav. 10

Quantità in quintali (salvo diversa indicazione) e valore in migliaia di lire

N. d'ordine	GRUPPI MERCEOLOGICI	Importazioni				Esportazioni			
		Quantità		Valore		Quantità		Valore	
		1959	1960	1959	1960	1959	1960	1959	1960
140	Altri prodotti dell'industria del vestiario, dell'abbigliamento, dell'arredamento e affini	—	—	—	—	20	32	4 870	6 062
141	Legno comune segato	85	1 503	402	5 669	..	11	18	451
142	Legno fino segato	1 007	2 757	3 662	9 832	—	—	—	—
143	Legno compensato	—	—	—	—	993	744	31 281	24 836
144	Mobili di legno, di giunchi, di vimini	—	3	—	50	..	28	34	982
146	Altri lavori di legno, di giunchi, di vimini	5	25	662	1 743	40	61	5 094	8 310
149	Carta e cartoni semplici	—	—	—	—	—	124	—	1 775
150	Carta e cartoni lavorati e in lavori	—	—	—	—	6 587	501	94 332	21 349
151	Prodotti delle industrie poligrafiche ed editoriali	—	..	—	40	51	253	4 380	16 460
152	Prodotti delle industrie foto-fono-cinematografiche	—	—	—	—	..	1	307	276
155	Ferri e acciai laminati	—	—	—	—	11	15	4 815	531
156	Ghise speciali e ferro-leghe comuni	—	—	—	—	—	1	—	144
157	Metalli per leghe ferro-metalliche	—	—	—	—	—	9	—	2 130
158	Altri prodotti siderurgici	—	—	—	—	6 560	1 009	62 910	10 338
159	Alluminio e sue leghe	—	—	—	—	7	10	298	431
160	Rame e sue leghe	—	—	—	—	167	56	7 483	3 618
161	Piombo e sue leghe	—	—	—	—	—	8	—	180
164	Nichelio e sue leghe	—	—	—	—	..	—	14	—
168	Ceneri, polveri e scorie di metalli	500	661	7 238	9 908	—	1	—	60
169	Macchine utensili per la lavorazione dei metalli	—	—	—	—	18	39	851	2 924
170	Altre macchine utensili	—	—	—	—	25	58	2 046	6 743
172	Macchine e apparecchi agricoli	—	—	—	—	5	25	327	2 417
173	Macchine per l'estrazione ed il trattamento dei minerali	—	—	—	—	34	92	4 300	14 996
174	Macchine ed apparecchi per l'industria tessile e del vestiario	—	—	—	—	181	124	42 318	27 179
176	Macchine per le industrie grafiche	—	—	—	—	192	255	16 822	28 058
177	Macchine ed apparecchi per le industrie alimentari	—	—	—	—	—	21	—	3 835
178	Cuscinetti a rotolamento	—	—	—	—	66	104	8 781	9 233
179	Altre macchine ed apparecchi non elettrici	—	—	—	—	835	2 205	77 346	184 864
180	Parti staccate di macchine ed apparecchi non elettrici	—	—	—	—	300	261	38 958	39 947
181	Generatori di elettricità, motori elettrici e loro parti	—	—	—	—	52	73	2 820	6 680
182	Apparecchi per telecomunicazioni e loro parti	—	—	—	—	18	16	27 213	17 732
183	Altri apparecchi per l'applicazione dell'elettricità e loro parti	—	—	—	—	16	29	2 838	5 375
184	Orologi e loro parti	—	—	—	—	2	..	962	314
185	Macchine da scrivere e contabili	—	—	—	—	86	275	46 491	151 961
186	Altri prodotti meccanici di precisione	—	—	—	—	23	34	14 316	17 252
187	Velocipedi e loro parti	—	—	—	—	52	177	2 602	6 585
188	Motocicli e loro parti	—	—	—	—	1 232	1 326	160 626	188 836
189	Autoveicoli	—	—	—	—	7 938	10 012	674 642	766 075
	numero					*843*	*952*		
190	Trattori	—	—	—	—	18	252	1 097	17 479
	numero					*1*	*11*		
191	Parti staccate di autoveicoli	—	—	—	—	568	1 159	46 773	78 395
194	Natanti e loro parti	—	—	—	—	4	—	902	—
195	Getti di ghisa	—	—	—	—	—	6	—	202
196	Utensili e strumenti per arti e mestieri e per l'agricoltura	—	—	—	—	300	459	14 266	19 410
197	Bulloni, viti e minuterie metalliche	—	—	—	—	345	991	3 718	10 507
198	Altri prodotti delle industrie metalmeccaniche	..	—	21	—	773	2 770	55 161	125 265
199	Marmo e alabastro lavorati	—	—	—	—	680	1 113	16 128	22 457
200	Lavori di pietre e di minerali non metalliferi (esclusi il marmo e l'alabastro)	—	—	—	—	3	95	231	1 970
201	Calce, cementi e gesso	—	—	—	—	80	—	475	—
202	Materiali da costruzione di terracotta e di materie refrattarie	—	—	—	—	1 764	1 425	21 980	20 493
203	Porcellane, maioliche e terraglie	—	—	—	—	21	142	1 503	3 426
204	Lavori di vetro e di cristallo	—	—	—	—	253	531	14 652	16 253
205	Esplosivi, fiammiferi e preparazioni infiammabili	—	—	—	—	2	1	288	185
206	Concimi chimici	—	—	—	—	14 579	43 355	48 520	130 314
207	Anticrittogamici ed antiparassitari per uso agricolo	138	132	188 419	182 723	6	32	742	1 912
208	Saponi, glicerina e lavori di cera	—	—	—	—	1	3	44	106
209	Profumerie	—	7	—	673	12	14	2 090	1 994
210	Prodotti e preparazioni chimico-farmaceutici	27	—	2 322	—	103	166	41 783	71 975
211	Estratti per tinta e per concia	759	1 095	9 661	12 871	—	10	—	339
212	Colori, lacche, tinture, vernici e smalti	—	—	—	—	1	24	82	874
213	Inchiostri, destrine, colle, ceralacca e affini	—	—	—	—	—	1	—	124
214	Oli essenziali, essenze e terpeni degli oli essenziali	—	—	—	—	2	—	1 230	—
215	Gomma elastica sintetica	—	10	—	272	—	—	—	—
216	Materie plastiche artificiali e resine sintetiche	—	—	—	—	128	54	4 752	3 448
217	Altri prodotti chimici inorganici	—	—	—	—	1 209	4 327	8 725	18 104
218	Altri prodotti chimici organici	—	21	—	820	739	3 352	32 568	17 747
219	Prodotti vari delle industrie chimiche	—	—	—	—	23	155	580	4 181
224	Oli lubrificanti	—	—	—	—	256	124	8 998	3 313

Quantità in quintali (salvo diversa indicazione) e valore in migliaia di lire

N. d'ordine	GRUPPI MERCEOLOGICI	Importazioni				Esportazioni			
		Quantità		Valore		Quantità		Valore	
		1959	1960	1959	1960	1959	1960	1959	1960
225	Altri derivati della distillazione del petrolio	—	—	—	—	7 027	1 003	28 655	14 107
229	Fibre artificiali e sintetiche e loro cascami	—	—	—	—	17	—	4 040	—
230	Pneumatici per ruote di veicoli	—	—	—	—	3 494	1 488	250 730	104 848
231	Altri lavori di gomma elastica	—	—	—	—	34	159	3 404	10 490
232	Cavi e conduttori elettrici isolati	—	—	—	—	21	61	1 266	3 284
133	Lampade elettriche e loro parti	—	—	—	—	9	8	697	1 303
234	Strumenti musicali e loro parti	—	—	—	—	2	11	512	3 644
235	Altri prodotti delle industrie manifatturiere varie	..	5	415	468	323	578	72 582	121 371
236	Stracci	97	135	1 527	1 664	—	—	—	—
	Totale			**2 572 168**	**2 944 576**			**3 245 941**	**3 987 475**

CONGO BELGA

6	Legumi e ortaggi freschi	—	—	—	—	1	40	26	279
7	Legumi e ortaggi secchi	—	—	—	—	1	—	478	—
8	Agrumi	—	—	—	—	44	48	1 005	1 094
10	Altre frutta fresche	—	—	—	—	319	103	5 067	1 844
11	Altre frutta secche	—	—	—	—	23	4	1 689	203
13	Cotone in massa, greggio	109	—	4 228	—	—	—	—	—
14	Semi e frutti oleosi	988	23	12 392	292	—	—	—	—
16	Caffè	128 804	126 484	6 792 819	4 767 891	—	—	—	—
17	Cacao	11 399	100	554 758	4 018	—	—	—	—
18	Tè, droghe e spezie	—	31	—	2 033	—	—	—	—
19	Tabacchi greggi	—	—	—	—	3 981	1 939	116 698	54 096
20	Piante e parti di piante, semi e frutti, medicinali	—	103	—	7 555	—	—	—	—
21	Fiori freschi, piante vive e altri prodotti vegetali	—	—	—	—	1	..	17	39
27	Altri naimali vivi	—	6	—	326	—	—	—	—
28	Lane sudice	56	—	3 314	—	—	—	—	—
32	Legno comune, rozzo o semplicemente sgrossato con l'ascia	1 232	3 241	3 629	13 138	—	—	—	—
33	Legno fino, rozzo o semplicemente sgrossato con l'ascia	4 770	18 061	15 030	58 708	—	—	—	—
36	Gomma elastica greggia	5 961	3 055	258 264	177 256	—	—	—	—
38	Gomme, resine e balsami	260	178	4 530	4 031	1	—	171	—
39	Prodotti forestali per la tinta e per la concia	—	—	—	—	—	1	—	233
43	Altri prodotti della pesca	—	—	—	—	..	—	92	—
44	Pelli da pellicceria	..	..	66	86	—	—	—	—
45	Altri prodotti della caccia	6	39	2 055	13 248	—	—	—	—
48	Altri minerali metalliferi	138 806	237 280	368 004	626 872	—	—	—	—
49	Rottami di ghisa, ferro e acciaio	394	—	1 000	—	—	—	—	—
50	Rottami di rame	113	1 673	3 113	10 773	—	—	—	—
51	Rottami di altri metalli non ferrosi	239	399	2 365	5 788	—	—	—	—
55	Marmo e alabastro greggi	—	—	—	—	1 625	392	1 895	1 190
56	Sale marino e salgemma	—	—	—	—	—	1 700	—	2 791
57	Altri minerali non metalliferi	..	..	565	18 134	3 102	259	9 208	1 607
58	Riso semigreggio e lavorato	—	—	—	—	92	157	924	1 627
59	Farina di frumento	—	—	—	—	1 030	1 031	4 563	4 177
60	Farine di altri cereali e semolini	..	—	27	—	—	2	—	64
61	Paste di frumento	—	—	—	—	1 539	1 529	36 496	31 429
62	Prodotti della panetteria	—	—	—	—	53	99	4 555	3 300
63	Zucchero	—	—	—	—	2	—	94	—
65	Prodotti dolciari	—	—	—	—	445	162	25 861	13 209
67	Carni fresche e congelate	—	—	—	—	—	1	—	107
68	Carni preparate e grassi animali	—	—	—	—	167	55	18 219	7 363
70	Pesci preparati	—	—	—	—	6	7	388	559
71	Conserva di pomodoro e pomodori pelati	—	—	—	—	6 864	8 616	126 797	157 208
72	Conserve e succhi di frutta	—	—	—	—	49	23	1 247	465
73	Legumi e ortaggi conservati	—	—	—	—	76	76	2 734	1 736
74	Estratti di carne, brodi e minestre	—	—	—	—	4	..	98	31
76	Formaggi di pasta dura e semidura	—	—	—	—	196	112	18 785	9 913
77	Formaggi di pasta molle e fusi	—	—	—	—	161	79	10 880	6 157
79	Olio di oliva alimentare	—	—	—	—	27	20	1 353	1 302
80	Oli e grassi per uso alimentare	—	400	—	6 081	—	—	—	—
81	Altri prodotti destinati all'alimentazione	2	201	136	783	2	20	408	1 365
82	Oli e grassi per uso industriale	200 374	299 435	3 392 474	5 091 026	—	—	—	—
84	Pelli crude non buone da pellicceria	1 788	1 148	67 103	64 462	—	—	—	—
88	Vini *ettolitri*	—	—	—	—	2 111	1 022	39 091	19 731
89	Vermut »	—	—	—	—	444	106	9 979	4 637
90	Acquaviti e liquori »	—	—	—	—	203	32	4 902	861
95	Pelli conciate senza pelo	—	2	—	426	—	—	—	—
97	Lavori in pelle o cuoio	—	..	—	10	91	37	10 792	6 434
98	Cascami della lavorazione delle pelli e del cuoio	—	—	—	—	—	5	—	119
108	Filati di cotone	—	—	—	—	2	—	132	—
109	Filati di lana	—	—	—	—	—	..	—	108
111	Filati di fibre tessili artificiali e sintetiche e dei loro cascami	—	—	—	—	5	44	681	12 898

AFRICA

segue : Congo belga *segue* Tav. 10

Quantità in quintali (salvo diversa indicazione) e valore in migliaia di lire

N. d'ordine	GRUPPI MERCEOLOGICI	Importazioni				Esportazioni			
		Quantità		Valore		Quantità		Valore	
		1959	1960	1959	1960	1959	1960	1959	1960
112	Filati da cucire	—	—	—	—	617	610	75 569	59 386
113	Tessuti di vegetali filamentosi, puri o misti (escluso il cotone)	—	—	—	—	18	—	3 516	—
114	Tessuti di cotone puri o misti	..	—	59	—	149	179	26 821	43 167
115	Tessuti di lana puri o misti	—	—	—	—	194	174	60 839	53 246
116	Tessuti di seta puri o misti	—	—	—	—	1	1	532	1 366
117	Tessuti di fibre tessili artificiali e sintetiche puri o misti	—	—	—	—	5 119	2 548	795 335	388 352
118	Maglieria e calze di fibre tessili vegetali	—	—	—	—	275	241	79 679	65 930
119	Maglieria e calze di lana	—	—	—	—	4	24	5 587	8 893
120	Maglieria e calze di seta	—	—	—	—	—	..	—	200
121	Maglieria e calze di fibre tessili artificiali e sintetiche	—	—	—	—	220	127	129 220	73 563
122	Tessuti speciali	—	—	—	—	29	27	3 870	3 443
123	Passamanerie, nastri e galloni	—	—	—	—	125	79	41 261	30 439
124	Cordami, cordicelle e spago	—	—	—	—	20	1	2 202	132
125	Altri prodotti delle industrie tessili	—	..	—	250	19	20	2 396	3 549
126	Feltri per cappelli	—	—	—	—	40	40	12 127	2 497
	numero					*72 784*	*15 463*		
127	Cappelli di paglia e di materie affini	—	—	—	—	..	2	324	1 194
	numero					*608*	*2 733*		
128	Cappelli di feltro	—	—	—	—	23	4	2 861	1 463
	numero					*15 200*	*3 060*		
129	Cappelli di altre materie e berretti	—	—	—	—	3	5	1 176	1 073
	numero					*5 077*	*9 015*		
130	Oggetti cuciti di fibre tessili vegetali	—	—	—	—	3 084	2 481	213 909	163 547
131	Oggetti cuciti di lana	—	—	—	—	50	32	23 202	20 899
132	Oggetti cuciti di seta	—	—	—	—	1	2	3 467	3 852
133	Oggetti cuciti di fibre tessili artificiali e sintetiche	—	—	—	—	92	76	61 139	42 510
136	Calzature di pelle	—	—	—	—	1 254	682	385 493	199 678
	paia					*183 614*	*90 513*		
137	Calzature non di pelle (escluse quelle di gomma elastica) e loro parti	—	—	—	—	1 947	901	3 478	1 946
138	Bottoni	—	—	—	—	1	17	201	2 455
139	Ombrelli e mazze da appoggio	—	—	—	—	2	11	175	1 222
140	Altri prodotti dell'industria del vestiario, dell'abbigliamento, dell'arredamento e affini	—	—	—	—	55	27	10 062	4 605
142	Legno fino segato	375	618	1 853	2 565	—	—	—	—
144	Mobili di legno, di giunchi, di vimini	—	—	—	—	14	..	3 295	8
145	Carri da strade	—	—	—	—	—	7	—	216
146	Altri lavori di legno, di giunchi, di vimini	—	5	—	459	23	34	6 731	9 062
147	Lavori di sughero	—	—	—	—	3	—	152	—
149	Carta e cartoni semplici	—	—	—	—	—	10	—	76
150	Carta e cartoni lavorati e in lavori	—	—	—	—	2 998	1 957	49 109	34 838
151	Prodotti delle industrie poligrafiche ed editoriali	—	..	—	412	46	54	5 869	4 972
152	Prodotti delle industrie foto-fono-cinematografiche	—	—	—	—	1	1	1 247	284
155	Ferri e acciai laminati	—	—	—	—	1	1 000	397	12 525
158	Altri prodotti siderurgici	—	—	—	—	—	11	—	1 730
159	Alluminio e sue leghe	—	—	—	—	93	165	3 939	7 051
160	Rame e sue leghe	283 426	340 644	11 347 307	13 851 826	9	3	645	99
165	Altri metalli comuni e loro leghe	62	76	15 432	16 800	—	—	—	—
167	Argento, oro e platino	—	—	—	—	..	—	654	—
169	Macchine utensili per la lavorazione dei metalli	—	—	—	—	38	42	3 531	4 690
170	Altre macchine utensili	—	—	—	—	23	21	1 326	2 125
171	Macchine motrici non elettriche	—	—	—	—	—	..	—	50
172	Macchine e apparecchi agricoli	—	—	—	—	1	20	240	3 975
173	Macchine per l'estrazione ed il trattamento dei minerali	—	—	—	—	147	11	19 770	1 747
174	Macchine ed apparecchi per l'industria tessile e del vestiario	—	—	—	—	20	316	5 641	43 164
175	Macchine per la lavorazione della carta e dei cartoni	—	—	—	—	297	—	7 500	—
176	Macchine per le industrie grafiche	—	—	—	—	3	1	651	534
177	Macchine ed apparecchi per le industrie alimentari	—	—	—	—	10	..	2 178	28
178	Cuscinetti a rotolamento	—	—	—	—	24	17	3 993	3 736
179	Altre macchine ed apparecchi non elettrici	—	—	—	—	615	358	67 831	42 414
180	Parti staccate di macchine ed apparecchi non elettrici	—	—	—	—	53	83	10 989	14 673
181	Generatori di elettricità, motori elettrici e loro parti	—	—	—	—	412	163	45 095	19 471
182	Apparecchi per telecomunicazioni e loro parti	—	—	—	—	—	2	—	1 135
183	Altri apparecchi per l'applicazione dell'elettricità e loro parti	—	—	—	—	84	39	10 674	7 387
184	Orologi e loro parti	—	—	—	—	—	..	—	113
185	Macchine da scrivere e contabili	—	—	—	—	107	138	61 095	87 040
186	Altri prodotti meccanici di precisione	..	—	255	—	28	17	14 500	21 125
187	Velocipedi e loro parti	—	—	—	—	2 857	1 780	148 311	93 436

segue Tav. 10 — *segue ;* **Congo belga - Etiopia-Eritrea (Fed.)**

Quantità in quintali (salvo diversa indicazione) e valore in migliaia di lire

N. d'ordine	GRUPPI MERCEOLOGICI	Importazioni				Esportazioni			
		Quantità		Valore		Quantità		Valore	
		1959	1960	1959	1960	1959	1960	1959	1960
188	Motocicli e loro parti	—	—	—	—	395	427	46 326	48 243
189	Autoveicoli	—	—	—	—	3 441	2 700	294 400	213 069
	numero					*335*	*241*		
190	Trattori	—	—	—	—	59	51	4 982	4 562
	numero					*1*	*3*		
191	Parti staccate di autoveicoli	—	—	—	—	617	370	32 543	25 985
194	Natanti e loro parti	—	—	—	—	33	..	1 600	33
195	Getti di ghisa	—	—	—	—	—	1	—	52
196	Utensili e strumenti per arti e mestieri e per l'agricoltura	—	1	—	150	141	106	5 234	3 935
197	Bulloni, viti e minuterie metalliche	—	—	—	—	2 454	338	24 461	8 530
198	Altri prodotti delle industrie metalmeccaniche	—	..	—	12	2 528	3 937	119 937	217 908
199	Marmo e alabastro lavorati	—	—	—	—	..	205	80	3 276
200	Lavori di pietre e di minerali non metalliferi (esclusi il marmo e l'alabastro)	..	..	13 382	27 646	7	4	281	925
202	Materiali da costruzione di terracotta e di materie refrattarie	—	—	—	—	538	504	7 273	5 630
203	Porcellane, maioliche e terraglie	—	—	—	—	20	17	2 311	1 809
204	Lavori di vetro e di cristallo	—	70	—	545	874	713	9 926	8 259
206	Concimi chimici	—	—	—	—	3 421	7 047	9 438	17 785
207	Anticrittogamici ed antiparassitari per uso agricolo	15	17	19 169	24 088	56	18 000	1 960	261 016
208	Saponi, glicerina e lavori di cera	—	913	—	26 812	26	1	864	5
209	Profumerie	—	—	—	—	..	—	36	—
210	Prodotti e preparazioni chimico-farmaceutici	8	10	3 547	2 200	44	44	32 337	26 475
212	Colori, lacche, tinture, vernici e smalti	—	—	—	—	236	45	15 897	3 308
213	Inchiostri, destrine, colle, ceralacca e affini	—	—	—	—	20	10	1 607	1 141
215	Gomma elastica sintetica	—	—	—	—	20	—	616	—
216	Materie plastiche artificiali e resine sintetiche	—	—	—	—	53	489	6 159	24 101
217	Altri prodotti chimici inorganici	..	20	1 739	584	121	2 800	1 825	13 583
218	Altri prodotti chimici organici	—	—	—	—	413	1 038	41 217	21 210
219	Prodotti vari delle industrie chimiche	—	348	—	5 084	21	118	2 974	3 908
220	Benzina	—	—	—	—	608 277	25 645	1 222 485	60 249
221	Petrolio	—	—	—	—	63 929	11 000	131 727	15 947
222	Oli da gas	—	—	—	—	313 551	26 000	593 290	37 191
223	Residui combustibili della distillazione del petrolio	—	—	—	—	—	3 519	—	4 541
225	Altri derivati della distillazione del petrolio	—	—	—	—	—	8	—	189
230	Pneumatici per ruote di veicoli	—	—	—	—	7 272	2 489	574 117	197 270
231	Altri lavori di gomma elastica	—	—	—	—	242	112	26 850	17 800
232	Cavi e conduttori elettrici isolati	—	—	—	—	45	27	2 762	1 441
233	Lampade elettriche e loro parti	—	—	—	—	6	2	628	257
234	Strumenti musicali e loro parti	—	..	—	40	2	2	1 227	834
235	Altri prodotti delle industrie manifatturiere varie	—	154	—	14 311	535	281	109 203	50 989
	Totale			**22 888 615**	**24 846 721**			**6 201 702**	**3 245 943**

ETIOPIA-ERITREA (Federazione)

5	Altri cereali	—	—	—	—	—	7	—	106
6	Legumi e ortaggi freschi	1 767	2 914	8 680	10 740	521	50	2 330	285
7	Legumi e ortaggi secchi	1 065	3 377	7 003	17 661	12	21	916	789
8	Agrumi	—	—	—	—	—	42	—	395
9	Frutta tropicali	9 628	18 780	122 187	293 626	—	—	—	—
10	Altre frutta fresche	1	1	30	77	29 531	17 288	189 139	110 521
11	Altre frutta secche	—	—	—	—	233	548	7 169	13 735
12	Vegetali filamentosi greggi, escluso il cotone	982	2 744	13 483	39 928	—	—	—	—
13	Cotone in massa, greggio	303	1 731	12 114	111 225	—	—	—	—
14	Semi e frutti oleosi	54 647	59 672	533 744	627 329	—	—	—	—
15	Semi e frutti da sementa	3 803	8 863	24 504	56 381	77	96	4 437	4 331
16	Caffè	43 931	40 414	2 373 019	1 896 535	—	—	—	—
17	Cacao	—	211	—	8 850	—	—	—	—
18	Tè, droghe e spezie	1	2	96	133	2	..	667	32
20	Piante e parti di piante, semi e frutti, medicinali	343	318	11 262	3 476	11	10	653	1 180
21	Fiori freschi, piante vive e altri prodotti vegetali	—	11 035	—	34 782	130	117	1 264	2 742
26	Animali da cortile e selvaggina	2	4	1 573	2 270	—	—	—	—
27	Altri animali vivi	24	27	2 884	2 815	—	..	—	10
28	Lane sudice	—	—	—	—	—	305	—	20 172
29	Uova di volatili	49	—	4 697	—	—	—	—	—
30	Pelo	142	—	7 092	—	—	—	—	—
31	Altri prodotti degli allevamenti zootecnici	1 626	5 430	17 236	48 124	36	13	504	188
32	Legno comune, rozzo o semplicemente sgrossato con l'ascia	—	—	—	—	16	—	156	—
35	Sughero greggio	—	—	—	—	—	6	—	102
36	Gomma elastica greggia	—	—	—	—	—	23	—	1 260
37	Prodotti forestali commestibili	—	—	—	—	454	193	3 520	2 360

AFRICA

segue : **Etiopia-Eritrea (Fed.)** *segue* Tav. 10

Quantità in quintali (salvo diversa indicazione) e valore in migliaia di lire

N. d'ordine	GRUPPI MERCEOLOGICI	Importazioni				Esportazioni			
		Quantità		Valore		Quantità		Valore	
		1959	1960	1959	1960	1959	1960	1959	1960
38	Gomme, resine e balsami	223	1 028	3 754	22 350	6	7	389	473
39	Prodotti forestali per la tinta e per la concia	—	—	—	—	11	10	592	81
40	Prodotti forestali da intreccio e da intaglio	1 092	1 820	2 939	4 647	..	—	3	—
42	Pesce fresco e congelato	—	—	—	—	—	13	—	183
43	Altri prodotti della pesca	622	1 429	16 088	28 311	—	—	—	—
44	Pelli da pellicceria	..	—	20	—	—	—	—	—
49	Rottami di ghisa, ferro e acciaio	22 960	22 462	60 665	65 525	—	—	—	—
50	Rottami di rame	1 453	840	34 703	24 503	—	—	—	—
51	Rottami di altri metalli non ferrosi	105	37	1 923	701	—	—	—	—
55	Marmo e alabastro greggi	—	—	—	—	140	85	520	317
56	Sale marino e salgemma	—	—	—	—	—	3	—	168
57	Altri minerali non metalliferi	19	4 000	38	3 817	3 427	3 889	8 839	13 403
58	Riso semigreggio e lavorato	—	—	—	—	1 798	1 666	10 131	19 089
59	Farina di frumento	—	—	—	—	18 134	4 962	81 250	19 797
60	Farine di altri cereali e semolini	—	—	—	—	192	112	1 881	987
61	Paste di frumento	—	—	—	—	1 913	1 088	28 213	17 921
62	Prodotti della panetteria	—	—	—	—	18	5	893	313
63	Zucchero	—	—	—	—	—	..	—	20
65	Prodotti dolciari	—	—	—	—	807	756	61 860	58 984
66	Malto ed estratti di malto	98	—	782	—	—	10	—	406
68	Carni preparate e grassi animali	5 148	14 590	98 446	262 805	38	44	4 410	4 231
69	Pesci secchi, salati o affumicati	—	—	—	—	63	79	2 095	2 358
70	Pesci preparati	—	—	—	—	6	4	547	296
71	Conserva di pomodoro e pomodori pelati	—	—	—	—	185	47	2 611	775
72	Conserve e succhi di frutta	—	—	—	—	359	291	8 925	5 925
73	Legumi e ortaggi conservati	—	—	—	—	256	270	5 903	6 677
74	Estratti di carne, brodi e minestre	—	—	—	—	14	50	364	8 109
75	Latte e burro	—	—	—	—	25	58	1 816	3 447
76	Formaggi di pasta dura e semidura	—	—	—	—	545	495	44 384	39 492
77	Formaggi di pasta molle e fusi	—	—	—	—	59	96	4 049	6 481
78	Caseina e prodotti derivati	—	—	—	—	10	1	304	20
79	Olio di oliva alimentare	—	—	—	—	1 097	861	50 897	36 840
80	Oli e grassi per uso alimentare	—	—	—	—	—	1	—	82
81	Altri prodotti destinati all'alimentazione	—	400	—	4 117	1	19	161	2 197
82	Oli e grassi per uso industriale	—	—	—	—	14	12	538	1 316
83	Panelli e farine di semi e frutti oleosi	—	—	—	—	93	—	1 194	—
84	Pelli crude non buone da pellicceria	46 167	50 590	1 621 477	1 975 410	—	—	—	—
85	Piume e penne greggie	—	300	—	1 950	—	—	—	—
86	Budella e caglioli	—	14	—	69	—	1	—	14
87	Altri prodotti non destinati all'alimentazione	16 320	4 132	158 386	47 554	—	56	—	304
88	Vini *ettolitri*	—	—	—	—	326	342	11 075	12 165
89	Vermut »	—	—	—	—	174	247	6 788	9 184
90	Acquaviti e liquori »	—	—	—	—	296	479	17 245	22 708
91	Birra »	—	—	—	—	—	23	—	190
92	Alcool etilico »	—	—	—	—	—	54	—	2 402
93	Acque minerali, gassose ; ghiaccio	—	—	—	—	95	174	679	1 768
94	Tabacchi lavorati	—	—	—	—	—	91	—	13 279
95	Pelli conciate senza pelo	4	—	158	—	7	1	2 094	789
96	Pelli conciate col pelo	..	..	371	130	—	..	—	10
97	Lavori in pelle o cuoio	—	—	—	—	16	51	6 368	14 008
100	Cotone lavato, sgrassato o pettinato	—	—	—	—	30	48	2 105	3 829
103	Cascami di vegetali filamentosi (escluso il cotone)	—	—	—	—	—	..	—	19
106	Cascami di seta	—	—	—	—	—	4	—	104
107	Filati di vegetali filamentosi (escluso il cotone)	—	—	—	—	2	98	82	1 214
108	Filati di cotone	—	—	—	—	731	1 018	117 090	165 011
109	Filati di lana	—	—	—	—	437	498	127 675	149 797
111	Filati di fibre tessili artificiali e sintetiche e dei loro cascami	—	—	—	—	92	51	19 556	7 240
112	Filati da cucire	—	—	—	—	447	487	80 404	89 032
113	Tessuti di vegetali filamentosi, puri o misti (escluso il cotone)	—	—	—	—	7	23	1 610	1 173
114	Tessuti di cotone puri o misti	—	—	—	—	587	562	71 414	77 614
115	Tessuti di lana puri o misti	—	—	—	—	140	176	45 543	61 636
116	Tessuti di seta puri o misti	—	—	—	—	..	6	1 002	1 699
117	Tessuti di fibre tessili artificiali e sintetiche puri o misti	—	—	—	—	133	255	26 278	51 619
118	Maglieria e calze di fibre tessili vegetali	—	—	—	—	45	71	18 144	29 224
119	Maglieria e calze di lana	—	—	—	—	48	44	25 513	20 821
120	Maglieria e calze di seta	—	—	—	—	—	..	—	155
121	Maglieria e calze di fibre tessili artificiali e sintetiche	—	—	—	—	13	26	9 380	21 927
122	Tessuti speciali	—	—	—	—	136	265	16 458	23 172
123	Passamanerie, nastri e galloni	—	—	—	—	63	28	8 993	6 241
124	Cordami, cordicelle e spago	—	—	—	—	69	129	3 962	7 701
125	Altri prodotti delle industrie tessili	—	—	—	—	130	215	14 373	29 956
126	Feltri per cappelli	—	—	—	—	3	—	734	—
	numero					*2 400*			
127	Cappelli di paglia e di materie affini	—	—	—	—	2	4	2 499	2 433
	numero					*4 016*	*4 294*		

segue Tav. 10 — *segue* : **Etiopia-Eritrea (Fed.)**

Quantità in quintali (salvo diversa indicazione) e valore in migliaia di lire

N. d'ordine	GRUPPI MERCEOLOGICI	Importazioni				Esportazioni			
		Quantità		Valore		Quantità		Valore	
		1959	1960	1959	1960	1959	1960	1959	1960
128	Cappelli di feltro	—	—	—	—	1	2	654	1 994
	numero					*528*	*1 386*		
129	Cappelli di altre materie e berretti	—	—	—	—	37	11	18 544	2 662
	numero					*34 159*	*10 276*		
130	Oggetti cuciti di fibre tessili vegetali	—	—	—	—	1 316	2 289	115 844	174 553
131	Oggetti cuciti di lana	—	—	—	—	276	228	34 191	37 973
132	Oggetti cuciti di seta	—	—	—	—	4	5	1 344	5 221
133	Oggetti cuciti di fibre tessili artificiali e sintetiche	—	—	—	—	32	75	9 157	28 546
134	Lavori da pellicciaio	—	..	—	54	—	—	—	—
135	Guanti di pelle	—	—	—	—	..	..	547	382
	paia					*655*	*314*		
136	Calzature di pelle	—	—	—	—	262	301	75 583	111 093
	paia					*44 729*	*54 340*		
137	Calzature non di pelle (escluse quelle di gomma elastica) e loro parti	—	—	—	—	—	25	—	2 731
138	Bottoni	26	8	4 761	319	4	22	1 340	6 481
139	Ombrelli e mazze da appoggio	—	—	—	—	19	32	3 703	2 558
140	Altri prodotti dell'industria del vestiario, dello abbigliamento, dell'arredamento e affini	—	2	—	30	53	46	4 725	6 166
141	Legno comune segato	—	—	—	—	31	128	297	1 099
142	Legno fino segato	—	—	—	—	35	95	267	1 895
143	Legno compensato	—	—	—	—	1 980	1 883	48 143	45 151
144	Mobili di legno, di giunchi, di vimini	—	—	—	—	93	302	4 987	38 274
145	Carri da strade	—	—	—	—	6	6	215	430
146	Altri lavori di legno, di giunchi, di vimini	—	..	—	15	5 166	7 224	54 127	90 335
147	Lavori di sughero	—	—	—	—	..	72	157	2 859
149	Carta e cartoni semplici	—	—	—	—	2 541	2 231	24 090	24 479
150	Carta e cartoni lavorati e in lavori	—	—	—	—	855	2 065	26 108	62 054
151	Prodotti delle industrie poligrafiche ed editoriali	..	—	5	—	270	598	21 141	29 253
152	Prodotti delle industrie foto-fono-cinematografiche	—	4	—	1 285	9	31	5 094	14 106
154	Ferri e acciai, in masselli, lingotti, blumi, bidoni e getti	—	—	—	—	—	12	—	1 682
155	Ferri e acciai laminati	—	—	—	—	28 425	38 201	278 418	333 003
157	Metalli per leghe ferro-metalliche	—	—	—	—	10	36	296	1 695
158	Altri prodotti siderurgici	—	—	—	—	20 281	6 821	294 903	86 099
159	Alluminio e sue leghe	—	—	—	—	95	495	4 456	24 606
160	Rame e sue leghe	—	—	—	—	168	579	11 728	32 969
161	Piombo e sue leghe	—	—	—	—	1	13	79	440
162	Zinco e sue leghe	—	—	—	—	11	10	685	437
163	Stagno e sue leghe	—	—	—	—	—	5	—	257
164	Nichelio e sue leghe	—	—	—	—	14	34	1 007	2 768
166	Mercurio	—	—	—	—	1	1	262	568
168	Ceneri, polveri e scorie di metalli	670	800	3 083	6 168	—	100	—	166
169	Macchine utensili per la lavorazione dei metalli	—	—	—	—	223	74	16 768	6 132
170	Altre macchine utensili	—	—	—	—	487	300	31 187	32 404
171	Macchine motrici non elettriche	—	—	—	—	485	70	55 981	6 394
172	Macchine e apparecchi agricoli	—	—	—	—	260	217	10 689	11 179
173	Macchine per l'estrazione ed il trattamento dei minerali	147	294	3 620	7 460	1 021	578	61 804	33 677
174	Macchine ed apparecchi per l'industria tessile e del vestiario	—	—	—	—	136	5 640	20 981	518 004
175	Macchine per la lavorazione della carta e dei cartoni	—	—	—	—	8	6	1 319	994
176	Macchine per le industrie grafiche	—	—	—	—	5	8	1 546	1 533
177	Macchine ed apparecchi per le industrie alimentari	—	—	—	—	914	107	87 723	10 072
178	Cuscinetti a rotolamento	—	—	—	—	132	132	26 776	23 467
179	Altre macchine ed apparecchi non elettrici	—	..	—	50	3 101	2 651	313 217	274 727
180	Parti staccate di macchine ed apparecchi non elettrici	—	1	—	294	3 150	1 391	470 984	253 784
181	Generatori di elettricità, motori elettrici e loro parti	—	—	—	—	1 749	3 203	150 102	221 967
182	Apparecchi per telecomunicazioni e loro parti	—	—	—	—	15	13	17 059	7 568
183	Altri apparecchi per l'applicazione dell'elettricità e loro parti	—	—	—	—	1 937	1 942	240 807	207 300
184	Orologi e loro parti	—	—	—	—	—	24	—	1 383
185	Macchine da scrivere e contabili	—	—	—	—	100	140	56 164	72 357
186	Altri prodotti meccanici di precisione	—	..	—	108	420	446	57 004	85 347
187	Velocipedi e loro parti	—	—	—	—	241	338	28 914	26 600
188	Motocicli e loro parti	—	—	—	—	97	125	14 675	20 127
189	Autoveicoli	—	—	—	—	20 214	20 731	1 648 100	1 537 869
	numero					*672*	*707*		
190	Trattori	—	—	—	—	2 467	131	126 286	10 677
	numero					*24*	*5*		
191	Parti staccate di autoveicoli	—	—	—	—	3 164	3 663	186 242	246 820
192	Veicoli per strade ferrate e loro parti	—	—	—	—	1 052	—	13 806	—
193	Aeromobili e loro parti	—	..	—	387	18	43	10 300	5 385
194	Natanti e loro parti	—	—	—	—	4	366	1 143	107 710
195	Getti di ghisa	—	—	—	—	711	149	38 976	3 571
196	Utensili e strumenti per arti e mestieri e per l'agricoltura	2	—	68	—	481	778	21 014	49 386

AFRICA

segue : **Etiopia-Eritrea (Fed.) - Ghana (Costa d'Oro)** *segue* **Tav. 10**

Quantità in quintali (salvo diversa indicazione) e valore in migliaia di lire

N. d'ordine	GRUPPI MERCEOLOGICI	Importazioni				Esportazioni			
		Quantità		Valore		Quantità		Valore	
		1959	1960	1959	1960	1959	1960	1959	1960
197	Bulloni, viti e minuterie metalliche	—	—	—	—	3 038	1 478	48 723	34 528
198	Altri prodotti delle industrie metalmeccaniche	54	—	198	—	28 538	30 434	940 098	790 846
199	Marmo e alabastro lavorati	—	—	—	—	1 239	3 216	10 283	26 678
200	Lavori di pietre e di minerali non metalliferi (esclusi il marmo e l'alabastro)	—	—	—	—	107	196	5 289	9 142
201	Calce, cementi e gesso	—	—	—	—	45 070	9 729	37 637	8 042
202	Materiali da costruzione di terracotta e di materie refrattarie	213	48	2 427	523	12 140	10 764	78 412	61 861
203	Porcellane, maioliche e terraglie	—	—	—	—	3 273	789	104 510	28 945
204	Lavori di vetro e di cristallo	—	—	—	—	125	1 971	7 554	39 386
205	Esplosivi, fiammiferi e preparazioni infiammabili	—	—	—	—	113	799	4 949	26 348
206	Concimi chimici	—	—	—	—	256	3 043	1 850	21 928
207	Anticrittogamici ed antiparassitari per uso agricolo	—	—	—	—	525	289	12 658	6 806
208	Saponi, glicerina e lavori di cera	—	—	—	—	4 746	9 918	66 465	124 224
209	Profumerie	—	..	—	214	136	252	13 861	23 144
210	Prodotti e preparazioni chimico-farmaceutici	—	—	—	—	405	1 164	170 086	372 201
211	Estratti per tinta e per concia	—	—	—	—	152	191	2 199	3 561
212	Colori, lacche, tinture, vernici e smalti	—	—	—	—	715	1 266	20 995	34 784
213	Inchiostri, destrine, colle, ceralacca e affini	—	—	—	—	160	168	5 367	5 530
214	Oli essenziali, essenze e terpeni degli oli essenziali	..	1	455	1 929	12	3	6 180	469
216	Materie plastiche artificiali e resine sintetiche	—	—	—	—	308	497	16 839	25 132
217	Altri prodotti chimici inorganici	—	—	—	—	4 544	5 598	26 173	36 113
218	Altri prodotti chimici organici	—	—	—	—	475	751	17 519	17 633
219	Prodotti vari delle industrie chimiche	187	203	21 170	22 354	784	1 209	17 542	41 067
224	Oli lubrificanti	—	—	—	—	33 547	14 563	83 095	220 601
225	Altri derivati della distillazione del petrolio	—	—	—	—	9 154	14 207	34 539	55 997
227	Derivati della distillazione del carbon fossile	—	—	—	—	104	26	434	269
229	Fibre artificiali e sintetiche e loro cascami	—	—	—	—	1 767	4 265	62 965	157 522
230	Pneumatici per ruote di veicoli	—	—	—	—	619	1 333	58 003	117 577
231	Altri lavori di gomma elastica	49	76	1 852	1 976	281	696	23 138	67 930
232	Cavi e conduttori elettrici isolati	—	—	—	—	1 223	1 268	65 575	73 457
233	Lampade elettriche e loro parti	—	—	—	—	7	26	1 900	10 792
234	Strumenti musicali e loro parti	—	..	—	30	4	11	1 258	3 448
235	Altri prodotti delle industrie manifatturiere varie	7	8	280	416	332	1 013	72 922	111 749
236	Stracci	17	—	91	—	10	20	161	427
	Totale			**5 177 364**	**5 639 453**			**7 941 426**	**8 746 590**

GHANA (Costa d'Oro)

6	Legumi e ortaggi freschi	—	—	—	—	11	159	511	2 540
7	Legumi e ortaggi secchi	—	—	—	—	5	44	125	740
8	Agrumi	—	—	—	—	—	12	—	257
9	Frutta tropicali	—	30	—	425	—	—	—	—
10	Altre frutta fresche	—	—	—	—	194	533	3 435	10 768
11	Altre frutta secche	—	—	—	—	2	61	77	2 143
13	Cotone in massa, greggio	2 232	100	78 617	1 080	—	—	—	—
14	Semi e frutti oleosi	19 693	—	57 267	—	—	—	—	—
16	Caffè	202	333	17 331	15 870	—	—	—	—
17	Cacao	145 174	119 957	7 490 922	4 897 729	—	—	—	—
18	Tè, droghe e spezie	—	27	—	897	—	—	—	—
19	Tabacchi greggi	—	—	—	—	—	22	—	789
20	Piante e parti di piante, semi e frutti medicinali	48	31	303	214	—	—	—	—
21	Fiori freschi, piante vive e altri prodotti vegetali	—	51	—	1 957	—	—	—	—
31	Altri prodotti degli allevamenti zootecnici	—	200	—	1 044	—	—	—	—
32	Legno comune, rozzo o semplicemente sgrossato con l'ascia	1 019 899	1 224 194	2 664 284	3 758 357	—	—	—	—
33	Legno fino, rozzo o semplicemente sgrossato con l'ascia	855 425	1 177 344	2 446 569	3 796 013	—	—	—	—
36	Gomma elastica greggia	160	44	5 404	1 989	—	—	—	—
37	Prodotti forestali commestibili	—	—	—	—	—	9	—	192
39	Prodotti forestali per la tinta e per la concia	—	—	—	—	12	—	887	—
48	Altri minerali metalliferi	254	22 352	2 520	57 965	—	—	—	—
49	Rottami di ghisa, ferro e acciaio	9 682	9 775	27 861	27 034	—	—	—	—
50	Rottami di rame	—	769	—	19 699	—	—	—	—
51	Rottami di altri metalli non ferrosi	2 141	1 741	17 129	21 753	—	—	—	—
55	Marmo e alabastro greggi	—	—	—	—	4 687	16 335	10 903	23 855
56	Sale marino e salgemma	—	—	—	—	—	315	—	1 134
57	Altri minerali non metalliferi	—	—	—	—	1 355	4 276	4 930	21 683
58	Riso semigreggio e lavorato	—	—	—	—	296	181	2 553	1 430
59	Farina di frumento	—	—	—	—	14 194	10 023	49 729	37 829
60	Farine di altri cereali e semolini	—	—	—	—	—	188	—	2 547
61	Paste di frumento	—	—	—	—	109	351	2 522	7 806
62	Prodotto della panetteria	—	—	—	—	3	3	219	141
65	Prodotti dolciari	100	134	10 815	5 138	11	29	1 153	2 143
68	Carni preparate e grassi animali	—	—	—	—	36	54	4 913	6 628

Quantità in quintali (salvo diversa indicazione) e valore in migliaia di lire

N. d'ordine	GRUPPI MERCEOLOGICI	Importazioni				Esportazioni			
		Quantità		Valore		Quantità		Valore	
		1959	1960	1959	1960	1959	1960	1959	1960
70	Pesci preparati	—	—	—	—	—	5	—	313
71	Conserva di pomodoro e pomodori pelati	—	—	—	—	15 444	22 898	293 751	426 196
72	Conserve e succhi di frutta	—	—	—	—	14	9	156	102
73	Legumi e ortaggi conservati	—	—	—	—	15	25	362	810
74	Estratti di carne, brodi e minestre	—	—	—	—	—	..	—	5
76	Formaggi di pasta dura e semidura	—	—	—	—	16	54	1 289	4 035
77	Formaggi di pasta molle e fusi	—	—	—	—	—	17	—	1 073
79	Olio di oliva alimentare	—	—	—	—	79	162	3 772	7 674
81	Altri prodotti destinati all'alimentazione	—	503	—	17 522	—	77	—	2 885
84	Pelli crude non buone da pellicceria	1 442	1 470	53 649	53 979	—	—	—	—
87	Altri prodotti non destinati all'alimentazione	—	22	—	7 309	—	—	—	—
88	Vini *ettolitri*	—	—	—	—	40	166	1 603	5 170
89	Vermut »	—	—	—	—	127	179	5 107	7 026
90	Acquaviti e liquori »	2	—	99	—	85	52	5 365	3 545
95	Pelli conciate senza pelo	—	—	—	—	—	..	—	31
97	Lavori in pelle o cuoio	—	—	—	—	17	1	1 040	647
98	Cascami della lavorazione delle pelli e del cuoio	—	—	—	—	—	..	—	21
103	Cascami di vegetali filamentosi (escluso il cotone)	—	—	—	—	—	..	—	8
106	Cascami di seta	—	—	—	—	—	..	—	7
107	Filati di vegetali filamentosi (escluso il cotone)	—	—	—	—	4	3	759	787
108	Filati di cotone	—	—	—	—	364	300	29 237	24 473
111	Filati di fibre tessili artificiali e sintetiche e dei loro cascami	—	—	—	—	1	403	309	23 327
112	Filati da cucire	—	—	—	—	244	419	35 864	54 468
113	Tessuti di vegetali filamentosi, puri o misti (escluso il cotone)	—	—	—	—	7	—	760	—
114	Tessuti di cotone puri o misti	—	—	—	—	191	75	16 821	12 105
115	Tessuti di lana puri o misti	—	—	—	—	734	589	38 858	32 175
116	Tessuti di seta puri o misti	—	—	—	—	—	1	—	1 736
117	Tessuti di fibre tessili artificiali e sintetiche puri o misti	—	—	—	—	99	184	19 268	32 991
118	Maglieria e calze di fibre tessili vegetali	—	—	—	—	4	44	1 347	7 089
119	Maglieria e calze di lana	—	—	—	—	1	5	1 017	3 623
121	Maglieria e calze di fibre tessili artificiali e sintetiche	—	—	—	—	7	41	3 059	5 101
123	Passamanerie, nastri e galloni	—	—	—	—	390	556	105 764	156 719
124	Cordami, cordicelle e spago	—	—	—	—	26	26	1 928	918
125	Altri prodotti delle industrie tessili	—	—	—	—	26	48	4 203	7 098
127	Cappelli di paglia e di materie affini	—	—	—	—	4	17	1 069	5 149
	numero					*5 000*	*22 462*		
128	Cappelli di feltro	—	—	—	—	1	2	721	1 354
	numero					*847*	*1 831*		
129	Cappelli di altre materie e berretti	—	—	—	—	9	9	6 068	8 731
	numero					*9 233*	*11 322*		
130	Oggetti cuciti di fibre tessili vegetali	—	—	—	—	1 433	2 393	65 176	124 190
131	Oggetti cuciti di lana	—	—	—	—	11	1	807	610
132	Oggetti cuciti di seta	—	—	—	—	1	..	1 117	874
133	Oggetti cuciti di fibre tessili artificiali e sintetiche	—	—	—	—	66	37	45 963	20 875
136	Calzature di pelle	—	—	—	—	247	635	82 523	216 630
	paia					*44 578*	*110 705*		
137	Calzature non di pelle (escluse quelle di gomma elastica) e loro parti	—	—	—	—	6	16	1 089	4 695
138	Bottoni	—	—	—	—	—	2	—	255
139	Ombrelli e mazze da appoggio	—	—	—	—	—	..	—	11
140	Altri prodotti dell'industria del vestiario, dell'abbigliamento, dell'arredamento e affini	—	1	—	58	10	4	1 839	1 726
141	Legno comune segato	6 488	10 427	33 220	56 450	—	—	—	—
142	Legno fino segato	76 046	84 317	428 794	468 520	—	—	—	—
144	Mobili di legno, di giunchi, di vimini	7	22	586	1 180	15	113	1 516	12 337
146	Altri lavori di legno, di giunchi, di vimini	—	9	—	921	5	24	1 059	5 667
147	Lavori di sughero	—	—	—	—	—	..	—	14
149	Carta e cartoni semplici	—	—	—	—	10	200	201	3 195
150	Carta e cartoni lavorati e in lavori	—	—	—	—	93	101	3 622	3 554
151	Prodotti delle industrie poligrafiche ed editoriali	—	—	—	—	3	21	371	2 016
152	Prodotti delle industrie foto-fono-cinematografiche	—	—	—	—	—	1	—	311
155	Ferri e acciai laminati	—	—	—	—	12 757	203	84 383	1 404
158	Altri prodotti siderurgici	—	—	—	—	1 127	11 571	7 191	81 156
159	Alluminio e sue leghe	—	—	—	—	—	..	—	45
160	Rame e sue leghe	—	—	—	—	..	86	273	4 760
169	Macchine utensili per la lavorazione dei metalli	—	—	—	—	64	40	8 530	4 346
170	Altre macchine utensili	—	—	—	—	229	833	18 115	47 675
173	Macchine per l'estrazione ed il trattamento dei minerali	—	11	—	696	152	1 726	21 726	76 357

AFRICA

segue : **Ghana (Costa d'Oro) - Guinea (Rep.)** *segue* Tav. 10

Quantità in quintali (salvo diversa indicazione) e valore in migliaia di lire

N. d'ordine	GRUPPI MERCEOLOGICI	Importazioni				Esportazioni			
		Quantità		Valore		Quantità		Valore	
		1959	1960	1959	1960	1959	1960	1959	1960
174	Macchine ed apparecchi per l'industria tessile e del vestiario	—	—	—	—	2	1	243	700
176	Macchine per le industrie grafiche	—	—	—	—	—	50	—	8 346
177	Macchine ed apparecchi per le industrie alimentari	—	—	—	—	—	15	—	7 404
178	Cuscinetti a rotolamento	—	—	—	—	3	68	633	7 478
179	Altre macchine ed apparecchi non elettrici	—	236	—	19 522	326	543	30 592	53 772
180	Parti staccate di macchine ed apparecchi non elettrici	—	—	—	—	49	308	8 754	25 524
181	Generatori di elettricità, motori elettrici e loro parti	—	—	—	—	2	20	251	2 331
183	Altri apparecchi per l'applicazione dell'elettricità e loro parti	—	—	—	—	11	10	2 756	1 790
184	Orologi e loro parti	—	—	—	—	—	1	—	324
185	Macchine da scrivere e contabili	—	—	—	—	21	38	12 025	21 431
186	Altri prodotti meccanici di precisione	—	—	—	—	1	2	1 038	4 606
187	Velocipedi e loro parti	—	—	—	—	1	68	89	2 745
188	Motocicli e loro parti	—	—	—	—	836	583	101 344	79 995
189	Autoveicoli	—	—	—	—	2 192	4 468	186 938	375 549
	numero					*227*	*429*		
191	Parti staccate di autoveicoli	—	—	—	—	236	368	20 515	35 964
194	Natanti e loro parti	—	—	—	—	—	1	—	160
195	Getti di ghisa	—	—	—	—	—	18	—	444
196	Utensili e strumenti per arti e mestieri e per l'agricoltura	—	—	—	—	1	26	267	1 584
197	Bulloni, viti e minuterie metalliche	—	—	—	—	635	617	6 623	8 593
198	Altri prodotti delle industrie metalmeccaniche	—	—	—	—	293	1 816	19 837	94 302
199	Marmo e alabastro lavorati	—	—	—	—	770	683	10 181	8 561
200	Lavori di pietre e di minerali non metalliferi (esclusi il marmo e l'alabastro)	—	—	—	—	11	144	643	4 658
201	Calce, cementi e gesso	—	—	—	—	6 135	299	5 160	746
202	Materiali da costruzione di terracotta e di materie refrattarie	—	—	—	—	10 870	9 987	49 261	50 437
203	Porcellane, maioliche e terraglie	—	—	—	—	2	67	185	3 750
204	Lavori di vetro e di cristallo	—	—	—	—	651	799	83 831	71 775
205	Esplosivi, fiammiferi e preparazioni infiammabili	—	1	—	20	—	109	—	4 519
206	Concimi chimici	—	—	—	—	101	—	290	—
207	Anticrittogamici ed antiparassitari per uso agricolo	—	—	—	—	—	1	—	52
208	Saponi, glicerina e lavori di cera	—	—	—	—	—	48	—	711
209	Profumerie	—	—	—	—	208	159	14 559	10 272
210	Prodotti e preparazioni chimico-farmaceutici	—	—	—	—	33	26	9 248	7 163
212	Colori, lacche, tinture, vernici e smalti	—	—	—	—	9	6	601	421
213	Inchiostri, destrine, colle, ceralacca e affini	—	—	—	—	—	11	—	555
216	Materie plastiche artificiali e resine sintetiche	—	—	—	—	91	918	7 029	29 803
217	Altri prodotti chimici inorganici	—	—	—	—	25	934	879	8 366
218	Altri prodotti chimici organici	—	—	—	—	—	2	—	285
219	Prodotti vari delle industrie chimiche	—	—	—	—	1	6	39	255
220	Benzina	—	—	—	—	20 403	47 827	45 266	113 012
221	Petrolio	—	—	—	—	49 008	20 675	98 076	44 924
222	Oli da gas	—	—	—	—	40 980	132 466	75 842	220 387
225	Altri derivati della distillazione del petrolio	—	—	—	—	—	7 822	—	20 781
230	Pneumatici per ruote di veicoli	—	—	—	—	2 027	3 611	150 139	278 022
231	Altri lavori di gomma elastica	—	—	—	—	8	57	2 169	6 095
233	Lampade elettriche e loro parti	—	—	—	—	—	3	—	477
234	Strumenti musicali e loro parti	—	—	—	—	2	4	1 179	2 237
235	Altri prodotti delle industrie manifatturiere varie	—	3	—	183	239	577	30 169	82 794
	Totale			**13 335 370**	**13 233 524**			**1 983 606**	**3 276 820**

GUINEA (Repubblica)

6	Legumi e ortaggi freschi	—	—	—	—	63	—	156	—
14	Semi e frutti oleosi	25 105	—	225 628	—	—	—	—	—
16	Caffè	383	—	16 625	—	—	—	—	—
17	Cacao	42	—	2 160	—	21	—	324	—
18	Tè, droghe e spezie	16	5	2 401	498	—	—	—	—
32	Legno comune, rozzo o semplicemente sgrossato con l'ascia	—	11 676	—	21 793	—	—	—	—
33	Legno fino, rozzo o semplicemente sgrossato con l'ascia	—	736	—	1 249	—	—	—	—
38	Gomme, resine e balsami	50	—	1 563	—	—	—	—	—
43	Altri prodotti della pesca	10	—	831	—	—	—	—	—
48	Altri minerali metalliferi	5 581	28 743	12 336	51 417	—	—	—	—
49	Rottami di ghisa, ferro e acciaio	—	8 933	—	25 921	—	—	—	—

segue Tav. 10 — *segue* : **Guinea (Rep.) - Liberia**

Quantità in quintali (salvo diversa indicazione) e valore in migliaia di lire

N. d'ordine	GRUPPI MERCEOLOGICI	Importazioni				Esportazioni			
		Quantità		Valore		Quantità		Valore	
		1959	1960	1959	1960	1959	1960	1959	1960
61	Paste di frumento	—	—	—	—	20	55	460	1 143
65	Prodotti dolciari	—	—	—	—	1	10	58	1 344
68	Carni preparate e grassi animali	—	—	—	—	8	1	1 124	169
71	Conserva di pomodoro e pomodori pelati	—	—	—	—	1 190	4 125	16 127	64 556
72	Conserve e succhi di frutta	—	—	—	—	—	..	—	19
73	Legumi e ortaggi conservati	—	—	—	—	4	29	124	629
82	Oli e grassi per uso industriale	—	212	—	4 523	35	—	579	—
84	Pelli crude non buone da pellicceria	42	—	2 124	—	—	—	—	—
88	Vini *ettolitri*	—	—	—	—	17	3	548	121
97	Lavori in pelle o cuoio	—	—	—	—	2	1	772	208
112	Filati da cucire	—	—	—	—	..	10	105	1 522
113	Tessuti di vegetali filamentosi, puri o misti (escluso il cotone)	—	—	—	—	5	—	739	—
114	Tessuti di cotone puri o misti	—	—	—	—	20	12	3 038	2 560
115	Tessuti di lana puri o misti	—	—	—	—	4	17	312	668
117	Tessuti di fibre tessili artificiali e sintetiche puri o misti	—	—	—	—	102	224	18 404	30 085
119	Maglieria e calze di lana	—	—	—	—	..	—	316	—
121	Maglieria e calze di fibre tessili artificiali e sintetiche	—	—	—	—	4	—	763	—
123	Passamanerie, nastri e galloni	—	—	—	—	9	8	5 722	5 505
129	Cappelli di altre materie e berretti *numero*	—	—	—	—	1 *1 008*	—	645	—
130	Oggetti cuciti di fibre tessili vegetali	—	—	—	—	1 048	418	47 588	22 526
132	Oggetti cuciti di seta	—	—	—	—	—	..	—	12
138	Bottoni	—	—	—	—	—	1	—	54
139	Ombrelli e mazze da appoggio	—	—	—	—	10	—	1 115	—
140	Altri prodotti dell'industria del vestiario, dell'abbigliamento, dell'arredamento e affini	—	—	—	—	—	..	—	24
150	Carta e cartoni lavorati e in lavori	—	—	—	—	8	16	1 094	3 419
158	Altri prodotti siderurgici	—	—	—	—	340	—	4 032	—
174	Macchine ed apparecchi per l'industria tessile e del vestiario	—	—	—	—	—	..	—	70
179	Altre macchine ed apparecchi non elettrici	—	—	—	—	—	1	—	121
180	Parti staccate di macchine ed apparecchi non elettrici	—	—	—	—	..	9	274	732
183	Altri apparecchi per l'applicazione dell'elettricità e loro parti	—	—	—	—	—	1	—	245
185	Macchine da scrivere e contabili	—	—	—	—	2	1	1 193	1 075
186	Altri prodotti meccanici di precisione	—	—	—	—	—	..	—	45
188	Motocicli e loro parti	—	—	—	—	—	14	—	2 114
189	Autoveicoli *numero*	—	—	—	—	34 *6*	5 *1*	2 572	551
191	Parti sraccate di autoveicoli	—	—	—	—	7	5	675	285
193	Aeromobili e loro parti	—	—	—	—	—	3	—	390
197	Bulloni, viti e minuterie metalliche	—	—	—	—	1	—	100	—
198	Altri prodotti delle industrie metalmeccaniche	—	—	—	—	—	3	—	377
199	Marmo e alabastro lavorati	—	—	—	—	—	230	—	2 450
204	Lavori di vetro e di cristallo	—	—	—	—	—	1	—	457
209	Profumerie	—	—	—	—	—	1	—	47
210	Prodotti e preparazioni chimico-farmaceutici	—	—	—	—	—	1	—	657
212	Colori, lacche, tinture, vernici e smalti	—	—	—	—	—	23	—	3 682
221	Petrolio	—	—	—	—	—	10 035	—	12 155
230	Pneumatici per ruote di veicoli	—	—	—	—	84	1 762	6 481	160 195
235	Altri prodotti delle industrie manifatturiere varie	—	—	—	—	—	2	—	811
	Totale			**263 668**	**105 401**			**115 440**	**321 023**

LIBERIA

6	Legumi e ortaggi freschi	—	—	—	—	47	133	595	1 361
7	Legumi e ortaggi secchi	—	—	—	—	—	5	—	152
8	Agrumi	—	—	—	—	3	7	40	103
10	Altre frutta fresche	—	—	—	—	128	64	752	1 298
11	Altre frutta secche	—	—	—	—	—	22	—	714
14	Semi e frutti oleosi	—	148	—	1 722	—	—	—	—
15	Semi e frutti da sementa	—	—	—	—	—	10	—	303
16	Caffè	34	73	1 563	3 201	—	—	—	—
18	Tè, droghe e spezie	—	—	—	—	—	4	—	272
21	Fiori freschi, piante vive e altri prodotti vegetali	—	—	—	—	2	—	701	—
32	Legno comune, rozzo o semplicemente strossato con l'ascia	—	270	—	270	—	—	—	—
34	Legna da fuoco e carbone vegetale	—	1 010	—	649	—	—	—	—
35	Sugero greggio	1	—	1	—	—	—	—	—

AFRICA

segue : **Liberia** *segue* **Tav. 10**

Quantità in quintali (salvo diversa indicazione) e valore in migliaia di lire

N. d'ordine	GRUPPI MERCEOLOGICI	Importazioni				Esportazioni			
		Quantità		Valore		Quantità		Valore	
		1959	1960	1959	1960	1959	1960	1959	1960
36	Gomma elastica greggia	5 268	31 103	163 764	1 156 357	—	—	—	—
37	Prodotti forestali commestibili	—	—	—	—	11	2	83	249
38	Gomme, resine e balsami	—	—	—	—	1	—	137	—
39	Prodotti forestali per la tinta e per la concia	—	—	—	—	—	13	—	288
42	Pesce fresco e congelato	—	—	—	—	—	15	—	816
46	Minerali di ferro	425 926	525 458	454 178	566 557	—	—	—	—
48	Altri minerali metalliferi	—	—	—	—	—	5	—	80
49	Rottami di ghisa, ferro e acciaio	12 628	40 306	32 093	119 431	46 800	—	90 754	—
50	Rottami di rame	244	128	5 909	2 409	—	—	—	—
51	Rottami di altri metalli non ferrosi	33	—	395	—	—	—	—	—
53	Carbon fossile	—	—	—	—	—	34	—	84
55	Marmo e alabastro greggi	—	—	—	—	93	914	94	2 472
57	Altri minerali non metalliferi	—	—	—	—	—	67	—	536
58	Riso semigreggio e lavorato	—	—	—	—	7 674	46 774	64 242	297 850
59	Farina di frumento	—	—	—	—	45	45	270	284
61	Paste di frumento	—	—	—	—	96	103	1 999	2 797
62	Prodotti della panetteria	—	—	—	—	—	3	—	116
64	Altri prodotti saccariferi	—	—	—	—	—	..	—	6
65	Prodotti dolciari	—	629	—	25 014	5	21	466	2 208
67	Carni fresche e congelate	—	—	—	—	—	..	—	12
68	Carni preparate e grassi animali	—	—	—	—	43	76	5 202	9 300
70	Pesci preparati	—	—	—	—	—	4	—	259
71	Conserva di pomodoro e pomodori pelati	—	—	—	—	779	4 597	13 035	70 637
72	Conserve e succhi di frutta	—	—	—	—	11	15	150	266
73	Legumi e ortaggi conservati	—	—	—	—	8	83	121	1 709
74	Estratti di carne, brodi e minestre	—	—	—	—	—	5	—	104
76	Formaggi di pasta dura e semidura	—	—	—	—	10	77	791	6 454
77	Formaggi di pasta molle e fusi	—	—	—	—	22	65	1 580	6 929
79	Olio di oliva alimentare	—	—	—	—	27	71	2 193	2 818
80	Oli e grassi per uso alimentare	—	—	—	—	—	10	—	192
81	Altri prodotti destinati all'alimentazione	—	—	—	—	6	5	559	900
82	Oli e grassi per uso industriale	—	—	—	—	—	4	—	66
88	Vini *ettolitri*	—	—	—	—	76	136	2 210	3 696
89	Vermut »	—	—	—	—	400	215	16 290	8 598
90	Acquaviti e liquori »	—	—	—	—	6	5	257	265
91	Birra »	—	—	—	—	—	1	—	11
93	Acque minerali, gassose ; ghiaccio	—	—	—	—	—	11	—	102
95	Pelli conciate senza pelo	..	—	509	—	—	—	—	—
97	Lavori in pelle o cuoio	—	—	—	—	..	1	47	407
107	Filati di vegetali filamentosi (escluso il cotone)	—	—	—	—	—	2	—	84
108	Filati di cotone	—	—	—	—	—	4	—	35
112	Filati da cucire	—	—	—	—	8	51	1 438	6 045
114	Tessuti di cotone puri o misti	—	—	—	—	4	4	295	618
115	Tessuti di lana puri o misti	—	—	—	—	1	1	195	410
117	Tessuti di fibre tessili artificiali e sintetiche puri o misti	—	—	—	—	5	33	711	6 402
118	Maglieria e calze di fibre tessili vegetali	—	—	—	—	..	2	356	1 738
119	Maglieria e calze di lana	—	—	—	—	—	3	—	1 141
121	Maglieria e calze di fibre tessili artificiali e sintetiche	—	—	—	—	—	1	—	707
122	Tessuti speciali	—	—	—	—	—	5	—	927
124	Cordami, cordicelle e spago	16	—	129	—	3	37	407	2 882
125	Altri prodotti delle industrie tessili	—	—	—	—	61	80	7 705	7 978
127	Cappelli di paglia e di materie affini	—	—	—	—	—	1	—	240
	numero						*1 348*		
128	Cappelli di feltro	—	—	—	—	..	1	137	883
	numero					*90*	*924*		
129	Cappelli di altre materie e berretti	—	—	—	—	..	1	93	278
	numero					*144*	*200*		
130	Oggetti cuciti di fibre tessili vegetali	—	—	—	—	52	155	6 421	25 562
131	Oggetti cuciti di lana	—	—	—	—	..	1	183	474
133	Oggetti cuciti di fibre tessili artificiali e sintetiche	—	—	—	—	.	9	629	5 000
136	Calzature di pelle	—	—	—	—	74	111	26 636	41 115
	paia					*10 401*	*16 962*		
137	Calzature non di pelle (escluse quelle di gomma elastica) e loro parti	—	—	—	—	—	..	—	93
139	Ombrelli e mazze da appoggio	—	—	—	—	—	3	—	896
140	Altri prodotti dell'industria del vestiario, dell'abbigliamento, dell'arredamento e affini	—	—	—	—	1	1	281	636
141	Legno comune segato	—	379	—	515	—	504	—	3 317
142	Legno fino segato	—	—	—	—	—	9	—	462
143	Legno compensato	—	—	—	—	—	3	—	450
144	Mobili di legno, di giunchi, di vimini	—	—	—	—	—	94	—	13 521
145	Carri da strade	—	—	—	—	—	12	—	774
146	Altri lavori di legno, di giunchi, di vimini	—	—	—	—	281	128	1 793	6 924
147	Lavori di sughero	—	—	—	—	—	6	—	172
149	Carta e cartoni semplici	—	—	—	—	10	94	195	1 420
150	Carta e cartoni lavorati e in lavori	—	—	—	—	44	282	2 472	5 265
151	Prodotti delle industrie poligrafiche ed editoriali	—	—	—	—	—	27	—	1 388

Quantità in quintali (salvo diversa indicazione) e valore in migliaia di lire

N. d'ordine	GRUPPI MERCEOLOGICI	Importazioni				Esportazioni			
		Quantità		Valore		Quantità		Valore	
		1959	1960	1959	1960	1959	1960	1959	1960
152	Prodotti delle industrie foto-fono-cinematografiche	—	—	—	—	—	..	—	618
153	Ghisa comune, greggia	—	—	—	—	—	3	—	97
155	Ferri e acciai laminati	750	—	1 759	—	168	3 839	1 699	38 337
156	Ghise speciali e ferro-leghe comuni	—	—	—	—	—	..	—	6
158	Altri prodotti siderurgici	139	—	510	—	453	1 051	6 067	12 401
159	Alluminio e sue leghe	—	—	—	—	—	122	—	5 129
160	Rame e sue leghe	—	—	—	—	6	57	832	3 290
161	Piombo e sue leghe	—	—	—	—	—	29	—	649
162	Zinco e sue leghe	—	—	—	—	2	31	47	616
163	Stagno e sue leghe	19	—	1 870	—	—	4	—	448
166	Mercurio	—	—	—	—	—	..	—	15
167	Argento, oro e platino	—	—	—	—	..	—	8	—
169	Macchine utensili per la lavorazione dei metalli	—	—	—	—	78	58	6 216	6 663
170	Altre macchine utensili	—	—	—	—	23	57	1 933	4 562
171	Macchine motrici non elettriche	—	—	—	—	—	12	—	2 442
172	Macchine e apparecchi agricoli	—	—	—	—	—	30	—	1 104
173	Macchine per l'estrazione ed il trattamento dei minerali	—	—	—	—	324	492	20 203	28 541
174	Macchine ed apparecchi per l'industria tessile e del vestiario	—	—	—	—	1	1	422	422
175	Macchine per la lavorazione della carta e dei cartoni	—	—	—	—	—	2	—	280
177	Macchine ed apparecchi per le industrie alimentari	—	—	—	—	2	—	125	—
178	Cuscinetti a rotolamento	—	—	—	—	2	3	360	902
179	Altre macchine ed apparecchi non elettrici	—	1	—	200	126	673	10 938	36 692
180	Parti staccate di macchine ed apparecchi non elettrici	—	85	—	1 310	301	233	41 434	17 957
181	Generatori di elettricità, motori elettrici e loro parti	—	1	—	40	32	22	3 752	3 265
182	Apparecchi per telecomunicazioni e loro parti	—	—	—	—	..	..	100	67
183	Altri apparecchi per l'applicazione dell'elettricità e loro parti	—	—	—	—	10	53	742	5 858
184	Orologi e loro parti	—	—	—	—	..	—	607	—
185	Macchine da scrivere e contabili	—	—	—	—	5	4	2 280	2 043
186	Altri prodotti meccanici di precisione	—	..	—	200	78	17	9 088	18 139
187	Velocipedi e loro parti	—	—	—	—	—	4	—	955
188	Motocicli e loro parti	—	—	—	—	20	49	3 274	8 341
189	Autoveicoli	—	—	—	—	401	1 257	28 183	88 786
	numero					*21*	*89*		
190	Trattori	—	—	—	—	118	191	9 011	15 105
	numero					*2*	*4*		
191	Parti staccate di autoveicoli	—	—	—	—	58	135	6 304	11 371
192	Veicoli per strade ferrate e loro parti	—	—	—	—	61	3	1 424	91
194	Natanti e loro parti	—	8 033	—	17 416	156 655	15	4 607 626	273
195	Getti di ghisa	—	—	—	—	43	20	702	594
196	Utensili e strumenti per arti e mestieri a per l'agricoltura	—	—	—	—	3	9	869	998
197	Bulloni, viti e minuterie metalliche	—	—	—	—	—	200	—	3 020
198	Altri prodotti delle industrie metalmeccaniche	397	—	1 190	—	1 054	2 411	36 814	67 540
199	Marmo e alabastro lavorati	—	—	—	—	1 026	534	14 333	7 779
200	Lavori di pietre e di minerali non metalliferi (esclusi il marmo e l'alabastro)	—	—	—	—	1	226	255	1 919
201	Calce, cementi e gesso	—	—	—	—	10 135	63 664	8 721	49 505
202	Materiali da costruzione di terracotta e di materie refrattarie	—	—	—	—	10 072	14 223	56 820	58 507
203	Porcellane, maioliche e terraglie	—	—	—	—	181	340	2 197	6 998
204	Lavori di vetro e di cristallo	—	—	—	—	19	17	1 223	1 882
206	Concimi chimici	—	—	—	—	—	2	—	23
207	Anticrittogamici ed antiparassitari per uso agricolo	—	—	—	—	5	6	203	433
209	Profumerie	—	—	—	—	1	—	131	—
210	Prodotti e preparazioni chimico-farmaceutici	—	—	—	—	2	11	2 266	3 651
212	Colori, lacche, tinture, vernici e smalti	—	—	—	—	56	253	3 340	8 705
213	Inchiostri, destrine, colle, ceralacca e affini	—	—	—	—	—	23	—	479
216	Materie plastiche artificiali e resine sintetiche	—	—	—	—	—	11	—	1 012
217	Altri prodotti chimici inorganici	—	—	—	—	51	46	502	889
218	Altri prodotti chimici organici	—	—	—	—	4	1	344	90
219	Prodotti vari delle industrie chimiche	—	—	—	—	2 105	15 271	6 308	39 108
222	Oli da gas	—	—	—	—	503	11	999	22
223	Residui combustibili della distillazione del petrolio	—	—	—	—	29 736	136 120	42 518	187 406
225	Altri derivati della distillazione del petrolio	—	—	—	—	15 265	39 884	36 652	89 434
227	Derivati della distillazione del carbon fossile	—	—	—	—	—	1	—	98
230	Pneumatici per ruote di veicoli	—	—	—	—	98	336	8 254	29 960
231	Altri lavori di gomma elastica	—	—	—	—	15	26	1 112	3 177
232	Cavi e conduttori elettrici isolati	—	—	—	—	6	54	828	4 004
233	Lampade elettriche e loro parti	—	—	—	—	..	..	149	38
234	Strumenti musicali e loro parti	—	—	—	—	—	..	—	88
235	Altri prodotti delle industrie manifatturiere varie	—	—	—	—	74	69	16 436	20 797
236	Stracci	—	17	—	111	—	4	—	102
	Totale			**663 870**	**1 895 402**			**5 257 166**	**1 466 274**

AFRICA

Libia *segue* **Tav. 10**

Quantità in quintali (salvo diversa indicazione) e valore in migliaia di lire

N. d'ordine	GRUPPI MERCEOLOGICI	Importazioni				Esportazioni			
		Quantità		Valore		Quantità		Valore	
		1959	1960	1959	1960	1959	1960	1959	1960
	LIBIA								
2	Segale, orzo e avena	1 540	—	6 182	—	—	—	—	—
4	Granoturco	—	—	—	—	45	—	340	—
5	Altri cereali	—	—	—	—	—	50	—	610
6	Legumi e ortaggi freschi	1 074	216	5 158	1 147	45 264	31 515	162 325	121 559
7	Legumi e ortaggi secchi	153	2	786	644	4 200	1 603	52 009	16 895
8	Agrumi	120	4 370	720	32 903	144	548	1 825	4 490
9	Frutta tropicali	130	1 554	1 115	11 912	—	—	—	—
10	Altre frutta fresche	32	—	210	—	15 978	19 695	160 812	234 362
11	Altre frutta secche	—	—	—	—	1 162	1 441	30 153	38 509
12	Vegetali filamentosi greggi, escluso il cotone	—	—	—	—	10	358	35	2 097
14	Semi e frutti oleosi	9 797	31 281	111 564	418 912	1 237	1 274	7 849	7 726
15	Semi e frutti da sementa	—	—	—	—	205	391	5 493	8 886
18	Tè, droghe e spezie	—	—	—	—	—	..	—	213
19	Tabacchi greggi	—	—	—	—	35	—	2 625	—
20	Piante e parti di piante, semi e frutti, medicinali	4	5	263	19	4	21	687	2 301
21	Fiori freschi, piante vive e altri prodotti vegetali	53	—	1 337	—	2 488	4 578	28 852	26 257
22	Equini	1 128	203	14 601	2 680	—	3	—	700
	numero	*643*	*198*				*2*		
23	Bovini	—	—	—	—	108	—	15 707	—
	numero					*55*			
25	Suini	383	—	5 520	—	—	—	—	—
	numero	*310*							
27	Altri animali vivi	—	2	—	100	5	..	291	100
28	Lane sudice	4 419	4 003	163 401	140 367	—	64	—	3 440
30	Pelo	430	375	17 201	12 409	—	..	—	4
31	Altri prodotti degli allevamenti zootecnici	—	47	—	1 391	1 990	2 069	5 123	6 018
32	Legno comune, rozzo o semplicemente sgrossato con l'ascia	—	—	—	—	14	165	3 083	956
35	Sughero greggio	—	—	—	—	1	23	74	763
36	Gomma elastica greggia	—	—	—	—	—	..	—	12
37	Prodotti forestali commestibili	—	—	—	—	2 524	1 745	20 317	14 998
38	Gomme, resine e balsami	—	—	—	—	—	1	—	44
39	Prodotti forestali per la tinta e per la concia	—	—	—	—	50	1	1 946	66
40	Prodotti forestali da intreccio e da intaglio	—	—	—	—	—	2	—	235
41	Altri prodotti forestali	—	—	—	—	—	2	—	337
42	Pesce fresco e congelato	59	207	2 035	3 678	9	29	495	1 756
43	Altri prodotti della pesca	54	27	23 732	11 582	..	—	61	—
49	Rottami di ghisa, ferro e acciaio	93 393	75 124	227 133	203 195	—	—	—	—
50	Rottami di rame	805	2 559	22 985	72 472	—	—	—	—
51	Rottami di altri metalli non ferrosi	1 025	5 446	19 747	86 454	—	—	—	—
52	Zolfo greggio	—	—	—	—	—	20	—	195
53	Carbon fossile	—	—	—	—	5 000	2	6 903	30
54	Oli greggi di petrolio	—	213 266	—	235 451	—	—	—	—
55	Marmo e alabastro greggi	—	—	—	—	14 575	25 809	11 575	26 600
56	Sale marino e salgemma	34 277	98 356	10 804	33 271	—	—	—	—
57	Altri minerali non metalliferi	—	—	—	—	40 077	64 015	81 382	60 844
58	Riso semigreggio e lavorato	—	—	—	—	35 950	26 729	300 970	213 749
59	Farina di frumento	—	—	—	—	139 727	190 378	561 735	741 825
60	Farine di altri cereali e semolini	—	—	—	—	1 351	1 185	11 156	10 442
61	Paste di frumento	—	—	—	—	207	486	7 404	14 431
62	Prodotti della panetteria	—	—	—	—	28	210	2 007	8 969
63	Zucchero	—	—	—	—	85 512	2	492 596	307
64	Altri prodotti saccariferi	—	—	—	—	5	12	260	310
65	Prodotti dolciari	—	—	—	—	2 654	2 145	106 554	133 895
66	Malto ed estratti di malto	—	—	—	—	3	—	130	—
68	Carni preparate e grassi animali	—	—	—	—	540	1 030	44 126	80 021
69	Pesci secchi, salati o affumicati	262	307	16 084	3 300	—	63	—	1 215
70	Pesci preparati	4 506	4 195	235 391	190 916	10	9	1 069	879
71	Conserva di pomodoro e pomodori pelati	—	—	—	—	26 039	884	409 644	12 017
72	Conserve e succhi di frutta	—	—	—	—	628	1 618	13 155	33 914
73	Legumi e ortaggi conservati	—	—	—	—	1 003	2 349	24 160	51 531
74	Estratti di carne, brodi e minestre	—	—	—	—	12	13	548	903
75	Latte e burro	—	—	—	—	272	419	23 015	32 683
76	Formaggi di pasta dura e semidura	—	—	—	—	1 243	1 735	98 728	140 708
77	Formaggi di pasta molle e fusi	—	—	—	—	246	1 309	15 309	85 096
78	Caseina e prodotti derivati	—	—	—	—	16	74	414	1 990
79	Olio di oliva alimentare	8 003	11 577	263 716	408 479	146	245	7 050	9 436
80	Oli e grassi per uso alimentare	—	154	—	1 276	27	195	1 145	6 088
81	Altri prodotti destinati all'alimentazione	—	—	—	—	10	360	1 785	8 328
82	Oli e grassi per uso industriale	10 266	3 743	158 010	56 489	20	17	723	510
83	Panelli e farine di semi e frutti oleosi	—	491	—	1 729	—	20	—	141
84	Pelli crude non buone da pellicceria	12 521	11 146	418 938	411 251	1	—	271	—
85	Piume e penne greggie	—	200	—	3 414	—	58	—	734
86	Budella e caglioli	19	188	5 119	15 817	—	—	—	—
87	Altri prodotti non destinati all'alimentazione	—	68	—	573	—	40	—	120

Quantità in quintali (salvo diversa indicazione) e valore in migliaia di lire

N. d'ordine	GRUPPI MERCEOLOGICI		Importazioni				Esportazioni			
			Quantità		Valore		Quantità		Valore	
			1959	1960	1959	1960	1959	1960	1959	1960
88	Vini	*ettolitri*	—	—	—	—	580	785	17 937	29 177
89	Vermut	»	—	—	—	—	246	266	8 661	9 292
90	Acquaviti e liquori	»	—	—	—	—	122	269	5 606	9 821
91	Birra	»	—	—	—	—	1 459	2 498	27 394	33 585
92	Alcool etilico	»	—	—	—	—	—	150	—	1 147
93	Acque minerali, gassose; ghiaccio		—	—	—	—	1 541	673	11 211	7 014
94	Tabacchi lavorati		..	—	61	—	—	—	—	—
95	Pelli conciate senza pelo		—	—	—	—	177	36	18 026	5 177
96	Pelli conciate col pelo		—	—	—	—	—	..	—	79
97	Lavori in pelle o cuoio		3	2	541	398	82	210	26 133	56 187
99	Vegetali filamentosi pettinati o cardati (escluso il cotone)		—	—	—	—	11	27	748	1 808
100	Cotone lavato, sgrassato o pettinato		—	—	—	—	126	178	7 943	9 820
101	Lane lavate, cardate o pettinate		—	51	—	6 550	—	—	—	—
102	Bozzoli e semi di bachi da seta		—	—	—	—	..	..	100	95
103	Cascami di vegetali filamentosi (escluso il cotone)		—	—	—	—	688	464	7 085	5 585
104	Cascami di cotone		—	—	—	—	360	504	2 243	2 664
106	Cascami di seta		—	—	—	—	—	4	—	130
107	Filati di vegetali filamentosi (escluso il cotone)		—	—	—	—	4	9	631	2 851
108	Filati di cotone		—	—	—	—	489	853	46 044	75 896
109	Filati di lana		—	—	—	—	145	315	39 566	76 691
110	Seta tratta e filati di cascami di seta		—	—	—	—	22	51	12 997	31 495
111	Filati di fibre tessili artificiali e sintetiche e dei loro cascami		—	—	—	—	839	904	47 161	71 828
112	Filati da cucire		—	—	—	—	303	370	49 450	58 013
113	Tessuti di vegetali filamentosi, puri o misti (escluso il cotone)		—	—	—	—	9	32	1 637	2 279
114	Tessuti di cotone puri o misti		128	—	9 343	—	1 233	1 172	168 452	165 255
115	Tessuti di lana puri o misti		—	—	—	—	279	514	87 490	150 619
116	Tessuti di seta puri o misti		—	—	—	—	2	6	2 073	5 810
117	Tessuti di fibre tessili artificiali e sintetiche puri o misti		554	176	34 985	11 963	593	994	105 530	174 609
118	Maglieria e calze di fibre tessili vegetali		—	—	—	—	240	396	69 830	108 321
119	Maglieria e calze di lana		—	—	—	—	209	284	112 692	154 466
120	Maglieria e calze di seta		—	—	—	—	1	..	493	211
121	Maglieria e calze di fibre tessili artificiali e sintetiche		—	—	—	—	45	80	28 325	52 562
122	Tessuti speciali		—	—	—	—	32	128	4 923	15 359
123	Passamanerie, nastri e galloni		—	—	—	—	57	70	17 193	20 272
124	Cordami, cordicelle e spago		—	—	—	—	202	318	10 085	14 335
125	Altri prodotti delle industrie tessili		21	58	3 013	1 354	1 171	1 372	96 362	108 150
126	Feltri per cappelli		—	—	—	—	..	..	14	188
		numero					*36*	*160*		
127	Cappelli di paglia e di materie affini		—	—	—	—	2	5	1 363	2 455
		numero					*2 019*	*6 321*		
128	Cappelli di feltro		—	—	—	—	2	2	1 690	2 043
		numero					*1 163*	*1 224*		
129	Cappelli di altre materie e berretti		—	—	—	—	3	10	1 331	3 896
		numero					*4 760*	*12 271*		
130	Oggetti cuciti di fibre tessili vegetali		—	1	—	164	2 763	4 476	376 421	593 068
131	Oggetti cuciti di lana		..	..	40	11	416	506	112 042	157 779
132	Oggetti cuciti di seta		—	—	—	—	9	14	9 204	16 609
133	Oggetti cuciti di fibre tessili artificiali e sintetiche		—	—	—	—	510	701	102 767	163 408
134	Lavori da pellicciaio		—	—	—	—	—	..	—	428
135	Guanti di pelle		—	—	—	—	3	2	3 036	3 339
		paia					*2 788*	*4 011*		
136	Calzature di pelle		—	—	—	—	1 280	2 394	300 235	589 216
		paia					*209 202*	*398 073*		
137	Calzature non di pelle (escluse quelle di gomma elastica) e loro parti		—	—	—	—	28	70	4 466	9 289
138	Bottoni		—	—	—	—	10	39	3 542	8 948
139	Ombrelli e mazze da appoggio		—	—	—	—	34	42	3 767	5 419
140	Altri prodotti dell'industria del vestiario, dell'abbigliamento, dell'arredamento e affini		—	—	—	—	138	112	14 576	23 176
141	Legno comune segato		—	—	—	—	34	5 248	1 097	30 569
142	Legno fino segato		—	—	—	—	451	737	5 719	10 517
143	Legno compensato		—	—	—	—	4 064	6 188	86 553	134 028
144	Mobili di legno, di giunchi, di vimini		1	—	80	—	2 923	4 762	241 559	377 782
145	Carri da strade		—	—	—	—	28	205	617	7 634
146	Altri lavori di legno, di giunchi, di vimini		..	..	18	42	8 072	4 211	82 874	146 951
147	Lavori di sughero		—	—	—	—	9	13	638	950
148	Pasta per la fabbricazione della carta		—	—	—	—	1	—	76	—
149	Carta e cartoni semplici		—	—	—	—	2 915	908	23 827	19 501
150	Carta e cartoni lavorati e in lavori		—	—	—	—	4 056	5 965	99 613	145 763
151	Prodotti delle industrie poligrafiche ed editoriali		—	—	—	—	396	1 117	35 091	68 471
152	Prodotti delle industrie foto-fono-cinematografiche		—	65	—	37 111	14	64	9 787	39 761
154	Ferri e acciai, in masselli, lingotti, blumi, bidoni e getti		—	—	—	—	1	—	330	—
155	Ferri e acciai laminati		—	—	—	—	21 530	61 427	161 893	531 456

AFRICA

segue : **Libia** *segue* **Tav. 10**

Quantità in quintali (salvo diversa indicazione) e valore in migliaia di lire

N. d'ordine	GRUPPI MERCEOLOGICI	Importazioni				Esportazioni			
		Quantità		Valore		Quantità		Valore	
		1959	1960	1959	1960	1959	1960	1959	1960
156	Ghise speciali e ferro-leghe comuni	—	—	—	—	—	17	—	1 011
157	Metalli per leghe ferro-metalliche	—	—	—	—	—	2	—	106
158	Altri prodotti siderurgici	—	—	—	—	33 083	88 571	474 715	1 261 768
159	Alluminio e sue leghe	—	—	—	—	705	1 425	30 349	60 852
160	Rame e sue leghe	1	—	23	—	622	893	34 591	52 160
161	Piombo e sue leghe	—	—	—	—	78	56	2 984	2 163
162	Zinco e sue leghe	—	—	—	—	6	9	750	999
163	Stagno e sue leghe	—	—	—	—	—	..	—	8
164	Nichelio e sue leghe	—	—	—	—	6	11	510	989
165	Altri metalli comuni e loro leghe	—	—	—	—	50	—	175	—
166	Mercurio	—	—	—	—	2	3	706	1 252
167	Argento, oro e platino	—	—	—	—	1	4	3 213	3 288
168	Ceneri, polveri e scorie di metalli	—	—	—	—	—	500	—	4 310
169	Macchine utensili per la lavorazione dei metalli	—	—	—	—	587	927	53 525	99 550
170	Altre macchine utensili	—	—	—	—	535	1 173	64 277	82 487
171	Macchine motrici non elettriche	—	—	—	—	427	710	18 623	31 800
172	Macchine e aparecchi agricoli	—	—	—	—	349	401	18 379	32 256
173	Macchine per l'estrazione ed il trattamento dei minerali	—	—	—	—	1 970	1 542	215 465	121 660
174	Macchine ed apparecchi per l'industria tessile e del vestiario	—	—	—	—	384	640	48 141	85 043
175	Macchine per la lavorazione della carta e dei cartoni	—	—	—	—	86	110	5 296	9 312
176	Macchine per le industrie grafiche	—	—	—	—	173	72	21 904	12 443
177	Macchine ed apparecchi per le industrie alimentari	—	—	—	—	147	134	24 521	19 465
178	Cuscinetti a rotolamento	—	—	—	—	66	62	11 805	10 589
179	Altre macchine ed apparecchi non elettrici	3	3	15	209	3 770	6 225	335 580	512 318
180	Parti staccate di macchine ed apparecchi non elettrici	2	—	240	—	775	1 891	209 017	261 553
181	Generatori di elettricità, motori elettrici e loro parti	—	—	—	—	860	1 905	55 868	127 812
182	Apparecchi per telecomunicazioni e loro parti	—	—	—	—	72	137	25 853	58 502
183	Altri apparecchi per l'applicazione dell'elettricità e loro parti	—	—	—	—	1 165	1 326	182 875	177 918
184	Orologi e loro parti	..	—	12	—	15	5	3 326	2 755
185	Macchine da scrivere e contabili	—	—	—	—	51	180	30 951	89 803
186	Altri prodotti meccanici di precisione	—	755	—	3 772	710	945	158 799	281 686
187	Velocipedi e loro parti	—	—	—	—	722	1 193	68 320	104 473
188	Motocicli e loro parti	—	—	—	—	433	469	58 574	65 309
189	Autoveicoli	—	—	—	—	5 998	23 751	499 140	1 849 239
	numero					*261*	*787*		
190	Trattori	—	—	—	—	29	2 934	1 936	229 435
	numero					*2*	*65*		
191	Parti staccate di autoveicoli	—	—	—	—	3 017	5 962	218 427	381 575
192	Veicoli per strade ferrate e loro parti	—	—	—	—	7	21	1 033	1 722
193	Aeromobili e loro parti	165	80	14 667	14 200	158	87	34 144	5 534
194	Natanti e loro parti	—	—	—	—	8	18	1 287	2 735
195	Getti di ghisa	—	—	—	—	270	124	5 398	3 680
196	Utensili e strumenti per arti e mestieri e per l'agricoltura	—	2	—	2 019	485	1 120	59 269	95 664
197	Bulloni, viti e minuterie metalliche	—	—	—	—	2 235	5 082	31 374	74 659
198	Altri prodotti delle industrie metalmeccaniche	185	20	6 337	251	16 261	23 955	668 612	1 122 599
199	Marmo e alabastro lavorati	—	—	—	—	15 811	31 345	85 201	152 266
200	Lavori di pietre e di minerali non metalliferi (esclusi il marmo e l'alabastro)	—	—	—	—	713	1 033	16 483	19 237
201	Calce, cementi e gesso	—	—	—	—	204 290	245 200	161 886	208 975
202	Materiali da costruzione di terracotta e di materie refrattarie	—	—	—	—	263 703	647 221	306 524	1 003 774
203	Porcellane, maioliche e terraglie	—	—	—	—	1 759	4 444	48 040	111 455
204	Lavori di vetro e di cristallo	—	—	—	—	1 601	3 621	37 693	89 872
205	Esplosivi, fiammiferi e preparazioni infiammabili	—	—	—	—	637	1 920	19 040	57 466
206	Concimi chimici	—	—	—	—	47 361	54 817	147 638	159 572
207	Anticrittogamici ed antiparassitari per uso agricolo	—	101	—	3 901	697	643	20 452	27 074
208	Saponi, glicerina e lavori di cera	—	7	—	73	717	973	19 653	30 197
209	Profumerie	—	—	—	—	280	254	20 981	21 594
210	Prodotti e preparazioni chimico-farmaceutici	—	—	—	—	1 320	1 736	385 152	548 412
211	Estratti per tinta e per concia	—	—	—	—	396	544	3 788	4 746
212	Colori, lacche, tinture, vernici e smalti	—	—	—	—	1 666	2 492	48 035	66 006
213	Inchiostri, destrine, colle, ceralacca e affini	—	—	—	—	909	400	17 790	14 924
214	Oli essenziali, essenze e terpeni degli oli essenziali	—	—	—	—	..	1	87	263
215	Gomma elastica sintetica	—	—	—	—	—	..	—	14
216	Materie plastiche artificiali e resine sintetiche	—	—	—	—	798	1 151	22 303	36 323
217	Altri prodotti chimici inorganici	—	—	—	—	6 220	6 757	42 015	71 297
218	Altri prodotti chimici organici	—	—	—	—	2 735	353	19 846	7 086
219	Prodotti vari delle industrie chimiche	—	35	—	1 661	62 952	97 670	189 725	257 338
220	Benzina	—	9	—	40	435 901	642 206	848 588	1 022 721
221	Petrolio	—	—	—	—	216 746	235 934	410 372	435 413
222	Oli da gas	—	—	—	—	410 737	392 131	729 334	677 863
223	Residui combustibili della distillazione del petrolio	—	—	—	—	20 523	16 358	17 671	13 112
224	Oli lubrificanti	—	—	—	—	3 754	7 539	54 266	119 752
225	Altri derivati della distillazione del petrolio	—	—	—	—	55 625	79 885	191 041	194 388

Quantità in quintali (salvo diversa indicazione) e valore in migliaia di lire

N. d'ordine	GRUPPI MERCEOLOGICI	Importazioni				Esportazioni			
		Quantità		Valore		Quantità		Valore	
		1959	1960	1959	1960	1959	1960	1959	1960
227	Derivati della distillazione del carbon fossile	—	—	—	—	22	43	214	408
229	Fibre artificiali e sintetiche e loro cascami	—	57	—	436	—	1	—	24
230	Pneumatici per ruote di veicoli	483	299	4 354	3 620	834	2 412	72 452	212 940
231	Altri lavori di gomma elastica	—	—	—	—	278	709	38 345	78 146
232	Cavi e conduttori elettrici isolati	—	—	—	—	2 393	2 386	115 232	128 429
233	Lampade elettriche e loro parti	—	—	—	—	26	56	6 410	7 982
234	Strumenti musicali e loro parti	—	..	—	213	14	150	5 425	20 275
235	Altri prodotti delle industrie manifatturiere varie	..	..	85	196	1 106	2 503	152 938	318 711
236	Stracci	263	310	5 574	6 037	513	771	7 637	14 433
	Totale			**1 811 140**	**2 456 052**			**13 384 034**	**20 199 462**

MADAGASCAR

7	Legumi e ortaggi secchi	—	—	—	—	..	—	8	—
11	Altre frutta secche	—	—	—	—	—	4	—	609
12	Vegetali filamentosi greggi, escluso il cotone	—	155	—	1 910	—	—	—	—
15	Semi e frutti da sementa	367	—	6 596	—	—	—	—	—
16	Caffè	10 833	10 122	589 194	372 690	—	—	—	—
18	Tè, droghe e spezie	226	71	17 177	10 872	—	—	—	—
19	Tabacchi greggi	—	—	—	—	—	1 580	—	55 306
20	Piante e parti di piante, semi e frutti, medicinali	13	17	93	524	—	—	—	—
21	Fiori freschi, piante vive e altri prodotti vegetali	7 631	9 714	310 375	373 069	—	—	—	—
43	Altri prodotti della pesca	81	249	4 811	12 124	—	—	—	—
49	Rottami di ghisa, ferro e acciaio	26 742	—	75 238	—	—	—	—	—
55	Marmo e alabastro greggi	—	—	—	—	—	20	—	18
57	Altri minerali non metalliferi	8 078	18 569	48 638	80 472	—	—	—	—
61	Paste di frumento	—	—	—	—	142	178	2 497	3 569
62	Prodotti della panetteria	—	—	—	—	2	3	118	170
65	Prodotti dolciari	—	—	—	—	37	58	1 864	2 919
68	Carni preparate e grassi animali	—	82	—	2 560	—	..	—	56
71	Conserva di pomodoro e pomodori pelati	—	—	—	—	356	853	6 477	14 315
72	Conserve e succhi di frutta	—	—	—	—	4	2	68	38
73	Legumi e ortaggi conservati	—	—	—	—	8	17	218	344
76	Formaggi di pasta dura e semidura	—	—	—	—	—	2	—	159
82	Oli e grassi per uso industriale	—	25	—	768	—	—	—	—
84	Pelli crude non buone da pellicceria	10 588	4 069	294 680	119 843	—	—	—	—
87	Altri prodotti non destinati all'alimentazione	7	3	1 095	479	—	—	—	—
88	Vini *ettolitri*	—	—	—	—	69	211	2 477	8 082
89	Vermut »	—	—	—	—	34	40	761	982
108	Filati di cotone	—	—	—	—	260	9	15 829	890
109	Filati di lana	—	—	—	—	—	2	—	1 010
110	Seta tratta e filati di cascami di seta	—	—	—	—	291	327	36 042	33 546
111	Filati di fibre tessili artificiali e sintetiche e dei loro cascami	—	—	—	—	11	182	594	4 807
112	Filati da cucire	—	—	—	—	5	15	875	1 960
114	Tessuti di cotone puri o misti	—	—	—	—	127	29	14 509	2 790
115	Tessuti di lana puri o misti	—	—	—	—	412	519	21 885	24 926
116	Tessuti di seta puri o misti	—	—	—	—	..	—	459	—
117	Tessuti di fibre tessili artificiali e sintetiche puri o misti	—	—	—	—	131	314	22 260	51 510
118	Maglieria e calze di fibre tessili vegetali	—	—	—	—	14	9	1 997	2 708
119	Maglieria e calze di lana	—	—	—	—	27	51	4 046	9 251
120	Maglieria e calze di seta	—	—	—	—	—	..	—	102
121	Maglieria e calze di fibre tessili artificiali e sintetiche	—	—	—	—	—	41	—	9 099
123	Passamanerie, nasti e galloni	—	—	—	—	—	3	—	567
125	Altri prodotti delle industrie tessili	—	—	—	—	2	11	318	1 459
126	Feltri per cappelli	—	—	—	—	21	89	5 731	23 533
	numero					*24 900*	*108 197*		
127	Cappelli di paglia e di materie affini	—	4	—	506	—	—	—	—
	numero		*10 000*						
130	Oggetti cuciti di fibre tessili vegetali	—	—	—	—	854	1 785	47 425	101 005
131	Oggetti cuciti di lana	—	—	—	—	—	7	—	2 066
132	Oggetti cuciti di seta	—	—	—	—	—	..	—	187
133	Oggetti cuciti di fibre tessili artificiali e sintetiche	—	—	—	—	5	18	1 164	4 979
136	Calzature di pelle	—	—	—	—	6	14	1 268	5 928
	paia					*669*	*1 876*		
139	Ombrelli e mazze da appoggio	—	—	—	—	48	34	6 734	5 146
140	Altri prodotti dell'industria del vestiario, dell'abbigliamento, dell'arredamento e affini	—	—	—	—	4	1	743	244
143	Legno compensato	—	—	—	—	—	..	—	5
146	Altri lavori di legno, di giunchi, di vimini	47	63	7 943	8 657	—	2	—	500
150	Carta e cartoni lavorati e in lavori	—	—	—	—	—	6	—	540
151	Prodotti delle industrie poligrafiche ed editoriali	—	—	—	—	1	119	303	5 042
155	Ferri e acciai laminati	—	—	—	—	437	369	5 056	2 857

AFRICA

segue : **Madagascar - Marocco** *segue* **Tav. 10**

Quantità in quintali (salvo diversa indicazione) e valore in migliaia di lire

N. d'ordine	GRUPPI MERCEOLOGICI	Importazioni				Esportazioni			
		Quantità		Valore		Quantità		Valore	
		1959	1960	1959	1960	1959	1960	1959	1960
157	Metalli per leghe ferro-metalliche	—	—	—	—	—	2	—	50
160	Rame e sue leghe	—	15	—	551	—	—	—	—
169	Macchine utensili per la lavorazione dei metalli	—	—	—	—	—	10	—	986
170	Altre macchine utensili	—	—	—	—	—	6	—	720
172	Macchine e apparecchi agricoli	—	—	—	—	13	8	4 454	1 997
174	Macchine ed apparecchi per l'industria tessile e del vestiario	—	—	—	—	61	108	9 463	20 700
176	Macchine per le industrie grafiche	—	—	—	—	8	17	317	7 089
177	Macchine ed apparecchi per le industrie alimentari	—	—	—	—	67	25	7 258	5 071
178	Cuscinetti a rotolamento	—	—	—	—	—	..	—	172
179	Altre macchine ed apparecchi non elettrici	—	—	—	—	36	207	3 519	87 289
180	Parti staccate di macchine ed apparecchi non elettrici	—	—	—	—	12	24	3 134	4 512
181	Generatori di elettricità, motori elettrici e loro parti	—	—	—	—	—	1	—	60
183	Altri apparecchi per l'applicazione dell'elettricità e loro parti	—	—	—	—	3	18	780	5 153
184	Orologi e loro parti	—	—	—	—	..	4	96	705
185	Macchine da scrivere e contabili	—	—	—	—	36	90	21 356	59 554
186	Altri prodotti meccanici di precisione	—	—	—	—	8	24	5 565	15 125
188	Motocicli e loro parti	—	—	—	—	1	31	305	4 078
189	Autoveicoli	—	—	—	—	509	1 248	42 943	94 060
	numero					*64*	*150*		
190	Trattori	—	—	—	—	155	56	9 895	3 542
	numero					*3*	*1*		
191	Parti staccate di autoveicoli	—	—	—	—	3	23	556	2 907
196	Utensili e strumenti per arti e mestieri e per l'agricoltura	—	—	—	—	205	439	5 853	14 362
197	Bulloni, viti e minuterie metalliche	—	—	—	—	178	—	2 709	—
198	Altri prodotti delle industrie metalmeccaniche	—	—	—	—	66	121	6 830	6 266
199	Marmo e alabastro lavorati	—	—	—	—	—	6	—	105
200	Lavori di pietre e di minerali non metalliferi (esclusi il marmo e l'alabastro)	—	—	—	—	1	16	1 000	546
202	Materiali da costruzione di terracotta e di materie refrattarie	—	—	—	—	238	—	1 138	—
203	Porcellane, maioliche e terraglie	—	—	—	—	26	—	700	478
204	Lavori di vetro e di cristallo	—	..	—	573	79	157	4 777	5 460
205	Esplosivi, fiammiferi e preparazioni infiammabili	—	—	—	—	—	120	—	6 128
209	Profumerie	—	—	—	—	1	—	246	—
210	Prodotti e preparazioni chimico-farmaceutici	—	—	—	—	—	2	—	359
212	Colori, lacche, tinture vernici e smalti	—	—	—	—	109	—	5 056	—
213	Inchiostri, destrine, colle, ceralacca e affini	—	—	—	—	—	1	—	80
214	Oli essenziali, essenze e terpeni degli oli essenziali	11	25	1 798	3 548	—	—	—	—
216	Materie plastiche artificiali e resine sintetiche	—	—	—	—	229	301	14 508	20 786
218	Altri prodotti chimici organici	—	—	—	—	75	74	960	862
219	Prodotti vari delle industrie chimiche	—	—	—	—	7	—	1 457	—
230	Pneumatici per ruote di veicoli	—	—	—	—	—	410	—	36 325
231	Altri lavori di gomma elastica	—	—	—	—	16	10	1 553	1 670
232	Cavi e conduttori elettrici isolati	—	—	—	—	—	7	—	556
234	Strumenti musicali e loro parti	—	—	—	—	8	16	1 889	5 570
235	Altri prodotti delle industrie manifatturiere varie	—	—	—	—	44	37	3 274	4 493
	Totale			**1 357 638**	**989 146**			**363 317**	**801 040**

MAROCCO

1	Frumento	—	1 600	—	5 659	—	22 840	—	85 200
2	Segale, orzo e avena	194 669	182 124	723 122	679 897	—	—	—	—
3	Riso greggio	—	—	—	—	906	76	13 034	733
4	Granturco	177 734	456 705	659 595	1 670 496	—	—	—	—
5	Altri cereali	4 272	9 171	29 617	81 757	—	10	—	87
6	Legumi e ortaggi freschi	1 536	1 098	31 667	17 813	1 656	135	4 220	718
7	Legumi e ortaggi secchi	23 585	313 307	178 066	1 702 756	3 102	40	42 011	1 588
10	Altre frutta fresche	—	179	—	1 227	53 443	22 072	329 707	191 330
11	Altre frutta secche	—	—	—	—	214	314	10 004	12 426
12	Vegetali filamentosi greggi, escluso il cotone	86 105	92 057	386 150	437 047	—	2	—	247
13	Cotone in massa, greggio	—	202	—	10 121	—	—	—	—
14	Semi e frutti oleosi	250	2 786	2 715	29 124	—	—	—	—
15	Semi e frutti da sementa	56 175	26 877	261 543	163 897	81	82	893	1 583
17	Cacao	—	50	—	127	—	—	—	—
20	Piante e parti di piante, semi e frutti, medicinali	1 813	1 268	11 839	11 051	—	15	—	1 505
21	Fiori freschi, piante vive e altri prodotti vegetali	13 937	18 271	132 915	220 024	100	—	500	—
28	Lane sudice	570	302	27 220	24 100	—	—	—	—
30	Pelo	—	103	—	2 683	—	—	—	—
35	Sughero greggio	500	61	3 000	392	—	—	—	—
37	Prodotti forestali commestibili	—	—	—	—	109	..	2 289	273

Quantità in quintali (salvo diversa indicazione) e valore in migliaia di lire

N. d'ordine	GRUPPI MERCEOLOGICI	Importazioni				Esportazioni			
		Quantità		Valore		Quantità		Valore	
		1959	1960	1959	1960	1959	1960	1959	1960
38	Gomme, resine e balsami	—	—	—	—	—	25	—	1 540
39	Prodotti forestali per la tinta e per la concia	234	1 003	28 779	142 687	—	—	—	—
40	Prodotti forestali da intreccio e da intaglio	—	52	—	1 545	7	—	478	—
41	Altri prodotti forestali	17	41	262	269	—	—	—	—
42	Pesce fresco e congelato	18 151	14 229	351 257	254 578	3	—	255	—
48	Altri minerali metalliferi	62 681	72 338	142 601	279 348	—	—	—	—
49	Rottami di ghisa, ferro e acciaio	118 809	76 312	322 446	198 954	—	—	—	—
50	Rottami di rame	1 248	4 825	28 502	139 727	—	—	—	—
51	Rottami di altri metalli non ferrosi	6 060	7 978	144 697	196 349	—	—	—	—
52	Zolfo greggio	—	—	—	—	30 000	—	57 000	—
53	Carbon fossile	151 480	263 356	172 370	299 739	—	—	—	—
55	Marmo e alabastro greggi	24 964	26 180	85 830	83 202	6 319	3 573	14 673	9 391
57	Altri minerali non metalliferi	5 939 548	4 971 332	5 603 859	4 741 315	1 205	5	1 674	48
58	Riso semigreggio e lavorato	—	—	—	—	18	—	140	—
59	Farina di frumento	—	—	—	—	45 033	1 492	167 810	5 517
61	Paste di frumento	—	—	—	—	266	131	4 452	2 503
62	Prodotti della panetteria	—	—	—	—	5	7	266	342
63	Zucchero	—	—	—	—	—	27	—	530
65	Prodotti dolciari	17	—	1 783	—	272	129	19 505	10 638
68	Carni preparate e grassi animali	131	—	567	—	164	250	16 682	23 453
69	Pesci secchi, salati o affumicati	73	285	936	6 418	—	—	—	—
70	Pesci preparati	59 383	62 594	1 726 930	1 938 318	5	13	372	1 093
71	Conserva di pomodoro e pomodori pelati	—	—	—	—	769	595	12 363	10 301
72	Conserve e succhi di frutta	—	100	—	1 475	190	113	2 897	2 901
73	Legumi e ortaggi conservati	106	189	1 893	4 048	113	305	2 389	7 699
74	Estratti di carne, brodi e minestre	—	—	—	—	2	16	229	305
76	Formaggi di pasta dura e semidura	—	—	—	—	256	286	19 563	22 449
77	Formaggi di pasta molle e fusi	—	—	—	—	51	39	2 795	3 075
79	Olio di oliva alimentare	6 017	1 717	168 574	55 092	—	—	—	—
80	Oli e grassi per uso alimentare	99	5 748	1 456	79 231	—	7	—	580
81	Altri prodotti destinati all'alimentazione	—	—	—	—	1	3	291	487
82	Oli e grassi per uso industriale	416	88	4 341	2 358	16	20	285	431
83	Panelli e farine di semi e frutti oleosi	21 468	4 895	17 291	24 471	—	—	—	—
84	Pelli crude non buone da pellicceria	4 749	3 258	194 220	178 207	—	—	—	—
86	Budella e cagliOli	64	17	3 775	2 769	—	—	—	—
87	Altri prodotti non destinati all'alimentazione	—	17	—	265	—	—	—	—
88	Vini *ettolitri*	9	—	260	—	1 485	809	46 845	27 149
89	Vermut »	—	—	—	—	122	56	2 797	1 822
90	Acquaviti e liquori »	—	—	—	—	12	16	730	1 680
94	Tabacchi lavorati	—	—	—	—	5	12	645	1 900
95	Pelli conciate senza pelo	5	2	955	618	—	2	—	122
97	Lavori in pelle o cuoio	5	11	1 370	2 935	2	10	1 223	4 087
100	Cotone lavato, sgrassato o pettinato	—	—	—	—	20	5	892	248
101	Lane lavate, cardate o pettinate	789	1 421	77 870	150 633	—	—	—	—
103	Cascami di vegetali filamentosi (escluso il cotone)	—	—	—	—	—	20	—	300
106	Cascami di seta	—	—	—	—	—	2	—	279
107	Filati di vegetali filamentosi (escluso il cotone)	—	—	—	—	16	13	1 445	1 263
108	Filati di cotone	—	—	—	—	2 628	3 966	97 016	143 774
109	Filati di lana	—	—	—	—	—	705	—	152 438
110	Seta tratta e filati di cascami di seta	—	—	—	—	—	11	—	7 042
111	Filati di fibre tessili artificiali e sintetiche e dei loro cascami	—	—	—	—	5 631	4 883	582 708	341 176
112	Filati da cucire	—	—	—	—	475	328	46 282	28 826
113	Tessuti di vegetali filamentosi, puri o misti (escluso il cotone)	—	—	—	—	118	6	13 377	465
114	Tessuti di cotone puri o misti	227	—	29 890	—	1 793	1 361	181 775	131 516
115	Tessuti di lana puri o misti	..	—	25	—	1 297	2 289	120 156	168 448
116	Tessuti di seta puri o misti	—	—	—	—	12	33	20 988	13 591
117	Tessuti di fibre tessili artificiali e sintetiche puri o misti	166	25	21 470	1 173	6 218	8 387	772 516	1 006 201
118	Maglieria e calze di fibre tessili vegetali	—	—	—	—	9	8	6 001	5 897
119	Maglieria e calze di lana	—	—	—	—	21	23	23 197	23 639
120	Maglieria e calze di seta	—	—	—	—	..	..	1 056	351
121	Maglieria e calze di fibre tessili artificiali e sintetiche	—	—	—	—	171	111	54 330	34 241
122	Tessuti speciali	—	—	—	—	203	114	21 901	20 894
123	Passamanerie, nastri e galloni	..	6	10	762	68	78	8 262	9 520
124	Cordami, cordicelle e spago	34	47	776	496	480	524	21 485	24 205
125	Altri prodotti delle industrie tessili	28	261	486	4 143	957	591	41 699	49 141
126	Feltri per cappelli *numero*	—	—	—	—	—	.. *318*	—	110
127	Cappelli di paglia e di materie affini *numero*	—	—	—	—	7 *14 258*	5 *3 722*	1 617	1 502
128	Cappelli di feltro *numero*	—	—	—	—	.. *74*	.. *66*	37	278
129	Cappelli di altre materie e berretti *numero*	—	.. *60*	—	15	—	6 *2 030*	—	4 560
130	Oggetti cuciti di fibre tessili vegetali	—	1	—	198	1 403	1 243	144 662	140 353
131	Oggetti cuciti di lana	—	1	—	60	92	170	8 438	17 000

AFRICA

segue : **Marocco** *segue* Tav. 10

Quantità in quintali (salvo diversa indicazione) e valore in migliaia di lire

N. d'ordine	GRUPPI MERCEOLOGICI	Importazioni				Esportazioni			
		Quantità		Valore		Quantità		Valore	
		1959	1960	1959	1960	1959	1960	1959	1960
132	Oggetti cuciti di seta	—	—	—	—	12	10	27 455	22 820
133	Oggetti cuciti di fibre tessili artificiali e sintetiche	—	—	—	—	29	46	9 061	25 038
134	Lavori da pellicciaio	—	—	—	—	1	—	1 943	—
136	Calzature di pelle	—	—	—	—	108	36	51 834	24 447
	paia					*19 228*	*6 812*		
137	Calzature non di pelle (escluse quelle di gomma elastica) e loro parti	—	—	—	—	18	9	3 098	1 811
138	Bottoni	—	—	—	—	125	181	9 128	11 868
139	Ombrelli e mazze da appoggio	—	—	—	—	3	6	674	1 936
140	Altri prodotti dell'industria del vestiario, dello abbigliamento, dell'arredamento e affini	30	120	438	2 259	333	515	21 920	30 314
141	Legno comune segato	—	—	—	—	97	321	1 079	1 860
143	Legno compensato	—	—	—	—	249	—	5 316	—
144	Mobili di legno, di giunchi, di vimini	—	2	—	129	134	183	20 557	26 452
146	Altri lavori di legno, di giunchi, di vimini	—	..	—	93	712	1 428	27 948	51 815
147	Lavori di sughero	—	12	—	635	—	—	—	—
149	Carta e cartoni semplici	—	—	—	—	3 269	1 805	23 003	24 676
150	Carta e cartoni lavorati e in lavori	—	—	—	—	3 458	2 258	74 074	51 563
151	Prodotti delle industrie poligrafiche ed editoriali	..	—	205	—	26	92	5 792	8 051
152	Prodotti delle industrie foto-fono-cinematografiche	—	—	—	—	..	2	14	374
154	Ferri e acciai, in masselli, lingotti, blumi, bidoni e getti	—	—	—	—	8	—	358	—
155	Ferri e acciai laminati	—	—	—	—	3 905	6 654	56 617	124 832
157	Metalli per leghe ferro-metalliche	—	—	—	—	—	5	—	181
158	Altri prodotti siderurgici	80	—	247	—	2 619	16 855	79 535	171 244
159	Alluminio e sue leghe	—	241	—	6 533	—	—	—	—
160	Rame e sue leghe	—	—	—	—	702	476	37 924	26 087
161	Piombo e sue leghe	—	29 709	—	312 198	—	—	—	—
162	Zinco e sue leghe	—	55	—	465	—	—	—	—
164	Nichelio e sue leghe	—	—	—	—	—	359	—	31 498
165	Altri metalli comuni e loro leghe	—	199	—	5 020	—	—	—	—
168	Ceneri, polveri e scorie di metalli	121	100	611	533	—	—	—	—
169	Macchine utensili per la lavorazione dei metalli	—	—	—	—	140	314	41 243	26 769
170	Altre macchine utensili	—	—	—	—	67	192	7 576	18 364
171	Macchine motrici non elettriche	2 016	1 510	5 969 360	2 572 793	2 313	2 631	4 441 102	3 850 427
172	Macchine e apparecchi agricoli	—	—	—	—	183	270	14 918	14 428
173	Macchine per l'estrazione ed il trattamento dei minerali	—	3 216	—	131 540	3 191	3 816	271 796	356 677
174	Macchine ed apparecchi per l'industria tessile e del vestiario	—	—	—	—	1 153	2 388	136 366	246 208
175	Macchine per la lavorazione della carta e dei cartoni	—	—	—	—	16	9	1 968	887
176	Macchine per le industrie grafiche	—	—	—	—	65	5	8 788	1 686
177	Macchine ed apparecchi per le industrie alimentari	—	—	—	—	36	570	3 614	48 829
178	Cuscinetti a rotolamento	2	—	306	—	27	55	4 687	10 330
179	Altre macchine ed apparecchi non elettrici	105	101	16 129	3 113	11 181	13 208	932 023	1 022 302
180	Parti staccate di macchine ed apparecchi non elettrici	—	305	—	26 585	1 441	1 385	156 441	226 531
181	Generatori di elettricità, motori elettrici e loro parti	1	68	48	506	71	248	6 013	33 410
182	Apparecchi per telecomunicazioni e loro parti	—	4	—	39	47	78	18 640	28 516
183	Altri apparecchi per l'applicazione dell'elettricità e loro parti	—	—	—	—	1 207	1 355	126 041	164 524
184	Orologi e loro parti	—	—	—	—	13	8	5 150	5 153
185	Macchine da scrivere e contabili	—	—	—	—	198	202	69 406	100 942
186	Altri prodotti meccanici di precisione	—	..	—	276	144	186	332 244	69 711
187	Velocipedi e loro parti	—	—	—	—	564	754	23 706	32 375
188	Motocicli e loro parti	—	—	—	—	834	738	108 587	99 610
189	Autoveicoli	—	—	—	—	7 258	5 712	630 721	542 172
	numero					*858*	*547*		
190	Trattori	—	—	—	—	797	—	53 771	—
	numero					*24*			
191	Parti staccate di autoveicoli	2	..	980	100	397	668	54 946	89 382
192	Veicoli per strade ferrate e loro parti	—	—	—	—	—	838	—	30 297
193	Aeromobili e loro parti	—	6	—	9 916	4	6	10 295	15 741
194	Natanti e loro parti	—	—	—	—	588	934	15 749	29 707
195	Getti di ghisa	—	—	—	—	32	123	2 430	4 670
196	Utensili e strumenti per arti e mestieri e per l'agricoltura	—	6	—	1 500	185	383	17 386	38 928
197	Bulloni, viti e minuterie metalliche	—	—	—	—	280	486	6 856	12 371
198	Altri prodotti delle industrie metalmeccaniche	16	342	39	4 817	4 334	13 033	213 061	592 767
199	Marmo e alabastro lavorati	—	—	—	—	904	792	3 878	4 305
200	Lavori di pietre e di minerali non metalliferi (esclusi il marmo e l'alabastro)	2	—	64	—	350	229	17 849	12 647
201	Calce, cementi e gesso	—	—	—	—	—	1 032	—	1 419
202	Materiali da costruzione di terracotta e di materie refrattarie	—	—	—	—	..	416	189	6 454
203	Porcellane, maioliche e terraglie	—	2	—	215	207	301	12 896	11 185
204	Lavori di vetro e di cristallo	—	—	—	—	334	354	24 571	27 921

Quantità in quintali (salvo diversa indicazione) e valore in migliaia di lire

N. d'ordine	GRUPPI MERCEOLOGICI	Importazioni				Esportazioni			
		Quantità		Valore		Quantità		Valore	
		1959	1960	1959	1960	1959	1960	1959	1960
205	Esplosivi, fiammiferi e preparazioni infiammabili	—	—	—	—	202	400	5 916	10 360
206	Concimi chimici	—	994	—	1 075	594	10 773	2 910	37 685
207	Anticrittogamici ed antiparassitari per uso agricolo	—	89	—	774	887	861	29 758	36 033
208	Saponi, glicerina e lavori di cera	12 418	869	124 801	9 330	31	—	999	—
209	Profumerie	—	—	—	—	3	2	1 265	1 000
210	Prodotti e preparazioni chimico-farmaceutici	—	—	—	—	29	41	36 749	35 694
211	Estratti per tinta e per concia	—	—	—	—	—	50	—	387
212	Colori, lacche, tinture, vernici e smalti	—	—	—	—	551	999	101 582	13 129
213	Inchiostri, destrine, colle, ceralacca e affini	—	—	—	—	—	2	—	477
214	Oli essenziali, essenze e terpeni degli oli essenziali	—	—	—	—	6	6	3 343	3 156
215	Gomma elastica sintetica	—	—	—	—	11	420	298	11 882
216	Materie plastiche artificiali e resine sintetiche	41	—	2 654	—	1 003	1 576	53 305	74 025
217	Altri prodotti chimici inorganici	—	12	—	89	1 729	1 557	20 058	22 955
218	Altri prodotti chimici organici	120	—	546	—	1 246	1 304	12 652	64 574
219	Prodotti vari delle industrie chimiche	—	982	—	8 656	83	298	9 398	19 672
220	Benzina	—	—	—	—	699 643	230 270	1 100 578	338 801
221	Petrolio	—	—	—	—	52 162	81 452	113 111	145 578
222	Oli da gas	—	—	—	—	601 701	416 201	860 028	615 132
223	Residui combustibili della distillazione del petrolio	—	—	—	—	963 403	282 158	955 596	291 412
224	Oli lubrificanti	—	—	—	—	85	2 081	930	21 518
225	Altri derivati della distillazione del petrolio	—	—	—	—	776	1 415	6 589	11 146
227	Derivati della distillazione del carbon fossile	—	—	—	—	—	8 690	—	15 205
229	Fibre artificiali e sintetiche e loro cascami	—	—	—	—	9	383	833	19 841
230	Pneumatici per ruote di veicoli	—	84	—	1 816	2 073	3 928	133 136	259 768
231	Altri lavori di gomma elastica	20	—	609	—	346	3 120	36 272	207 683
232	Cavi e conduttori elettrici isolati	—	—	—	—	129	458	7 583	20 061
233	Lampade elettriche e loro parti	—	—	—	—	109	52	10 282	8 907
234	Strumenti musicali e loro parti	—	—	—	—	10	30	5 218	11 659
235	Altri prodotti delle industrie manifatturiere varie	3	1	2 485	356	800	973	108 542	133 745
236	Stracci	33	—	396	—	—	83	—	102
	Totale			**17 702 848**	**16 950 930**			**14 798 025**	**13 609 090**

MOZAMBICO

5	Altri cereali	247	—	1 379	—	—	—	—	—
6	Legumi e ortaggi freschi	—	—	—	—	—	111	—	3 611
7	Legumi e ortaggi secchi	—	—	—	—	33	—	676	—
9	Frutta tropicali	—	10	—	60	—	—	—	—
10	Altre frutta fresche	—	—	—	—	33	143	675	1 243
11	Altre frutta secche	—	—	—	—	5	27	118	1 547
12	Vegetali filamentosi greggi, escluso il cotone	508	1 705	7 596	24 822	—	—	—	—
13	Cotone in massa, greggio	—	2 186	—	64 349	—	—	—	—
14	Semi e frutti oleosi	28 500	40 011	432 435	556 068	—	—	—	—
15	Semi e frutti da sementa	776	800	7 645	3 977	—	27	—	1 304
18	Tè, droghe e spezie	—	30	—	1 751	—	—	—	—
20	Piante e parti di piante, semi e frutti, medicinali	5	45	110	712	1	—	105	—
21	Fiori freschi, piante vive e altri prodotti vegetali	—	—	—	—	—	..	—	17
29	Uova di volatili	43	—	1 415	—	—	—	—	—
31	Altri prodotti degli allevamenti zootecnici	—	—	—	—	5	—	101	—
38	Gomme, resine e balsami	—	—	—	—	—	6	—	290
39	Prodotti forestali per la tinta e per la concia	—	—	—	—	45	—	1 573	—
43	Altri prodotti della pesca	157	277	5 156	7 070	—	—	—	—
45	Altri prodotti della caccia	6	15	1 299	3 430	—	—	—	—
48	Altri minerali metalliferi	—	11 461	—	40 542	—	—	—	—
50	Rottami di rame	—	112	—	3 016	—	—	—	—
55	Marmo e alabastro greggi	—	—	—	—	668	1 541	2 272	2 965
57	Altri minerali non metalliferi	—	17	—	417	162	115	1 212	393
58	Riso semigreggio e lavorato	—	—	—	—	1 016	1 025	7 890	7 730
59	Farina di frumento	—	—	—	—	348	—	2 115	—
60	Farine di altri cereali e semolini	—	—	—	—	197	97	1 798	845
61	Paste di frumento	—	—	—	—	236	128	5 376	3 026
62	Prodotti della panetteria	—	—	—	—	5	6	283	1 040
65	Prodotti dolciari	—	—	—	—	64	41	8 088	5 603
68	Carni preparate e grassi animali	—	—	—	—	37	19	2 468	1 399
70	Pesci preparati	—	—	—	—	11	2	483	88
71	Conserva di pomodoro e pomodori pelati	—	—	—	—	111	452	1 499	8 140
72	Conserve e succhi di frutta	—	1	—	12	6	16	148	224
73	Legumi e ortaggi conservati	—	—	—	—	20	84	660	1 985
74	Estratti di carne, brodi e minestre	—	—	—	—	1	1	42	33
76	Formaggi di pasta dura e semidura	—	—	—	—	24	30	2 390	2 689
77	Formaggi di pasta molle e fusi	—	—	—	—	5	7	316	446
82	Oli e grassi per uso industriale	—	2	—	30	—	..	—	4
87	Altri prodotti non destinati all'alimentazione	—	—	—	—	224	—	494	—
88	Vini *ettolitri*	—	—	—	—	—	2	—	73
89	Vermut »	—	—	—	—	—	1	—	17
97	Lavori in pelle o cuoio	—	—	—	—	2	2	733	1 002

AFRICA

segue: **Mozambico** *segue* Tav. **10**

Quantità in quintali (salvo diversa indicazione) e valore in migliaia di lire

N. d'ordine	GRUPPI MERCEOLOGICI	Importazioni				Esportazioni			
		Quantità		Valore		Quantità		Valore	
		1959	1960	1959	1960	1959	1960	1959	1960
111	Filati di fibre tessili artificiali e sintetiche e dei loro cascami	—	—	—	—	—	..	—	20
112	Filati da cucire	—	—	—	—	4	17	678	4 095
114	Tessuti di cotone puri o misti	—	—	—	—	75	139	7 897	13 660
115	Tessuti di lana puri o misti	—	—	—	—	15	8	1 810	1 792
116	Tessuti di seta puri o misti	—	—	—	—	..	1	282	487
117	Tessuti di fibre tessili artificiali e sintetiche puri o misti	—	—	—	—	125	306	27 287	61 169
118	Maglieria e calze di fibre tessili vegetali	—	—	—	—	15	43	1 576	2 435
119	Maglieria e calze di lana	—	—	—	—	5	2	938	1 219
121	Maglieria e calze di fibre tessili artificiali e sintetiche	—	—	—	—	2	1	1 614	878
122	*Tessuti speciali*	—	—	—	—	7	18	819	3 190
123	Passamanerie, nastri e galloni	—	—	—	—	11	13	2 163	2 773
124	Cordami, cordicelle e spago	—	—	—	—	—	3	—	147
125	Altri prodotti delle industrie tessili	—	—	—	—	17	41	2 290	5 654
127	Cappelli di paglia e di materie affini	—	—	—	—	..	2	99	876
	numero					*205*	*2 753*		
129	Cappelli di altre materie e berretti	—	—	—	—	—	3	—	789
	numero						*3 588*		
130	Oggetti cuciti di fibre tessili vegetali	—	—	—	—	1 196	1 566	55 446	77 254
131	Oggetti cuciti di lana	—	—	—	—	370	3	15 602	194
132	Oggetti cuciti di seta	—	—	—	—	2	1	1 470	1 407
133	Oggetti cuciti di fibre tessili artificiali e sintetiche	—	—	—	—	1	3	259	2 686
135	Guanti di pelle	—	—	—	—	—	..	—	215
	paia						*250*		
136	Calzature di pelle	—	—	—	—	14	2	2 144	936
	paia					*924*	*412*		
137	Calzature non di pelle (escluse quelle di gomma elastica) e loro parti	—	—	—	—	100	1	734	217
138	Bottoni	—	—	—	—	3	11	997	1 789
139	Ombrelli e mazze da appoggio	—	—	—	—	—	4	—	512
140	Altri prodotti dell'industria del vestiario, dell'abbigliamento, dell'arredamento e affini	—	—	—	—	7	12	2 795	2 834
141	Legno comune segato	—	224	—	1 432	26	—	300	—
142	Legno fino segato	—	1 884	—	6 226	—	—	—	—
143	Legno compensato	—	—	—	—	—	13	—	370
144	Mobili di legno, di giunchi, di vimini	—	—	—	—	1	3	59	321
145	Carri da strade	—	—	—	—	—	9	—	2 563
146	Altri lavori di legno, di giunchi, di vimini	—	—	—	—	29	30	3 319	4 687
150	Carta e cartoni lavorati e in lavori	—	—	—	—	41	4	465	405
151	Prodotti delle industrie poligrafiche ed editoriali	—	—	—	—	3	86	454	2 274
152	Prodotti delle industrie foto-fono-cinematografiche	—	—	—	—	—	12	—	3 960
155	Ferri e acciai laminati	—	—	—	—	57	11	2 308	798
157	Metalli per leghe ferro-metalliche	—	—	—	—	18	—	358	—
158	Altri prodotti siderurgici	—	—	—	—	110	1 940	1 637	38 746
159	Alluminio e sue leghe	—	16	—	483	—	—	—	—
160	Rame e sue leghe	758	—	28 478	—	—	279	—	18 581
167	Argento, oro e platino	—	—	—	—	—	1	—	145
168	Ceneri, polveri e scorie di metalli	—	—	—	—	9	—	831	—
169	Macchine utensili per la lavorazione dei metalli	—	—	—	—	17	283	2 458	37 615
170	Altre macchine utensili	—	—	—	—	72	211	7 803	16 967
171	Macchine motrici non elettriche	—	—	—	—	—	764	—	43 424
172	Macchine e apparecchi agricoli	—	—	—	—	15	59	720	6 927
173	Macchine per l'estrazione ed il trattamento dei minerali	—	—	—	—	349	191	22 365	23 962
174	Macchine ed apparecchi per l'industria tessile e del vestiario	—	—	—	—	48	113	9 311	24 729
175	Macchine per la lavorazione della carta e dei cartoni	—	—	—	—	—	..	—	54
176	Macchine per le industrie grafiche	—	—	—	—	—	12	—	2 797
177	Macchine ed apparecchi per le industrie alimentari	—	10	—	945	35	7	5 422	2 604
178	Cuscinetti a rotolamento	—	—	—	—	26	34	4 747	5 722
179	Altre macchine ed apparecchi non elettrici	—	—	—	—	1 620	2 776	124 081	236 917
180	Parti staccate di macchine ed apparecchi non elettrici	—	2	—	106	223	762	14 915	80 043
181	Generatori di elettricità, motori elettrici e loro parti	—	—	—	—	7	97	633	9 769
182	Apparecchi per telecomunicazioni e loro parti	—	—	—	—	—	92	—	20 509
183	Altri apparecchi per l'applicazione dell'elettricità e loro parti	—	—	—	—	71	279	11 819	37 693
184	Orologi e loro parti	—	—	—	—	2	2	625	424
185	Macchine da scrivere e contabili	—	—	—	—	19	60	10 707	31 736
186	Altri prodotti meccanici di precisione	—	—	—	—	9	26	2 738	9 530
187	Velocipedi e loro parti	—	—	—	—	23	185	1 403	9 477
188	Motocicli e loro parti	—	—	—	—	151	133	22 642	20 618
189	Autoveicoli	—	—	—	—	1 913	2 085	145 212	151 069
	numero					*256*	*245*		

segue Tav. 10

segue : **Mozambico - Nigeria**

Quantità in quintali (salvo diversa indicazione) e valore in migliaia di lire

N. d'ordine	GRUPPI MERCEOLOGICI	Importazioni				Esportazioni			
		Quantità		Valore		Quantità		Valore	
		1959	1960	1959	1960	1959	1960	1959	1960
190	Trattori	—	—	—	—	—	53	—	3 035
	numero						*3*		
191	Parti staccate di autoveicoli	2	—	200	—	49	86	6 946	13 933
192	Veicoli per strade ferrate e loro parti	—	—	—	—	—	2 489	—	32 859
193	Aeromobili e loro parti	—	18	—	12 000	..	1	607	3 613
194	Natanti e loro parti	—	—	—	—	—	18	—	5 280
195	Getti di ghisa	—	—	—	—	..	..	76	21
196	Utensili e strumenti per arti e mestieri e per l'agricoltura	—	—	—	—	23	28	328	1 102
197	Bulloni, viti e minuterie metalliche	—	—	—	—	20	194	182	2 948
198	Altri prodotti delle industrie metalmeccaniche	—	—	—	—	644	2 451	39 394	102 187
199	Marmo e alabastro lavorati	—	—	—	—	2 065	358	24 091	5 133
200	Lavori di pietre e di minerali non metalliferi (esclusi il marmo e l'alabastro)	—	—	—	—	6	21	611	492
201	Calce, cementi e gesso	—	—	—	—	990	3	1 570	10
202	Materiali da costruzione di terracotta e di materie refrattarie	—	—	—	—	376	1 543	7 804	20 171
203	Porcellane, maioliche e terraglie	—	—	—	—	56	422	2 946	15 500
204	Lavori di vetro e di cristallo	—	—	—	—	646	958	24 818	44 059
207	Anticrittogamici ed antiparassitari per uso agricolo	—	—	—	—	—	100	—	1 597
208	Saponi, glicerina e lavori di cera	—	—	—	—	3	2	225	162
209	Profumerie	—	—	—	—	4	10	355	1 056
210	Prodotti e preparazioni chimico-farmaceutici	8	—	110	—	12	22	15 958	21 203
211	Estratti per tinta e per concia	51	161	545	1 577	—	—	—	—
213	Inchiostri, destrine, colle, ceralacca e affini	—	—	—	—	1	..	18	109
216	Materie plastiche artificiali e resine sintetiche	—	—	—	—	185	644	10 487	21 273
217	Altri prodotti chimici inorganici	—	—	—	—	1 199	1	4 326	78
218	Altri prodotti chimici organici	—	—	—	—	24	9	5 755	4 128
219	Prodotti vari delle industrie chimiche	—	—	—	—	1	1 074	480	32 164
224	Oli lubrificanti	—	—	—	—	—	3	—	211
225	Altri derivati della distillazione del petrolio	—	—	—	—	19 297	—	39 845	—
229	Fibre artificiali e sintetiche e loro cascami	—	—	—	—	—	1	—	125
230	Pneumatici per ruote di veicoli	—	—	—	—	111	249	10 116	21 561
231	Altri lavori di gomma elastica	—	—	—	—	..	11	37	1 176
232	Cavi e conduttori elettrici isolati	—	—	—	—	—	..	—	18
233	Lampade elettriche e loro parti	—	—	—	—	—	8	—	1 022
234	Strumenti musicali e loro parti	—	—	—	—	4	24	1 509	8 886
235	Altri prodotti delle industrie manifatturiere varie	2	4	166	45	107	255	28 008	59 502
	Totale			**486 534**	**729 070**			**792 239**	**1 502 992**

NIGERIA

6	Legumi e ortaggi freschi	—	—	—	—	4 605	236	34 438	2 042
7	Legumi e ortaggi secchi	—	—	—	—	—	14	—	369
8	Agrumi	—	—	—	—	—	13	—	710
10	Altre frutta fresche	—	—	—	—	205	342	2 684	6 664
11	Altre frutta secche	—	—	—	—	2	40	77	2 121
13	Cotone in massa, greggio	276	183	11 373	6 898	—	—	—	—
14	Semi e frutti oleosi	551 166	399 964	6 004 512	4 666 853	—	—	—	—
16	Caffè	178	7	9 532	299	—	—	—	—
17	Cacao	50 167	71 512	2 563 111	2 803 592	—	—	—	—
18	Tè, droghe e spezie	13	21	455	761	—	—	—	—
20	Piante e parti di piante, semi e frutti medicinali	43	36	769	10 354	—	—	—	—
21	Fiori freschi, piante vive e altri prodotti vegetali	—	2 056	—	18 982	—	—	—	—
26	Animali da cortile e selvaggina	1	1	226	459	—	—	—	—
27	Altri animali vivi	—	..	—	328	—	—	—	—
32	Legno comune, rozzo o semplicemente sgrossato con l'ascia	146 203	337 479	445 868	926 570	—	—	—	—
33	Legno fino, rozzo o semplicemente sgrossato con l'ascia	186 485	235 606	532 286	667 416	—	—	—	—
36	Gomma elastica greggia	2 481	1 795	91 214	80 570	—	—	—	—
37	Prodotti forestali commestibili	—	—	—	—	—	8	—	142
38	Gomme, resine e balsami	100	965	1 630	14 425	—	—	—	—
41	Altri prodotti forestali	11	31	194	479	—	—	—	—
42	Pesce fresco e congelato	—	100	—	3 778	—	—	—	—
43	Altri prodotti della pesca	—	—	—	—	1	—	314	—
44	Pelli da pellicceria	—	6	—	7 299	—	—	—	—
49	Rottami di ghisa, ferro e acciaio	22 044	16 262	66 745	45 877	—	—	—	—
50	Rottami di rame	46	1 391	1 189	38 916	—	—	—	—
51	Rottami di altri metalli non ferrosi	888	3 924	11 867	47 371	—	—	—	—
55	Marmo e alabastro greggi	—	—	—	—	29 838	72 747	30 212	76 186
56	Sale marino e salgemma	—	—	—	—	199	212	131	396
57	Altri minerali non metalliferi	—	—	—	—	43 113	31 643	92 379	57 698
58	Riso semigreggio e lavorato	—	—	—	—	903	29	9 115	600
59	Farina di frumento	—	—	—	—	8 500	5	34 768	155
60	Farine di altri cereali e semolini	—	—	—	—	—	..	—	4

AFRICA

segue: **Nigeria** *segue* Tav. 10

Quantità in quintali (salvo diversa indicazione) e valore in migliaia di lire

N. d'ordine	GRUPPI MERCEOLOGICI	Importazioni				Esportazioni			
		Quantità		Valore		Quantità		Valore	
		1959	1960	1959	1960	1959	1960	1959	1960
61	Paste di frumento	—	—	—	—	305	522	7 171	11 233
62	Prodotti della panetteria	—	—	—	—	2	2	170	97
63	Zucchero	—	—	—	—	5	—	264	—
65	Prodotti dolciari	50	477	4 866	27 462	12	21	1 402	1 578
68	Carni preparate e grassi animali	—	—	—	—	29	56	2 627	5 807
70	Pesci preparati	—	—	—	—	2	7	168	631
71	Conserva di pomodoro e pomodori pelati	—	—	—	—	18 867	53 355	328 253	867 640
72	Conserve e succhi di frutta	—	—	—	—	21	201	265	2 160
73	Legumi e ortaggi conservati	—	—	—	—	61	307	1 148	5 872
74	Estratti di carne, brodi e minestre	—	—	—	—	—	1	—	16
76	Formaggi di pasta dura e semidura	—	—	—	—	15	35	1 014	2 636
77	Formaggi di pasta molle e fusi	—	—	—	—	1	19	36	1 162
79	Olio di oliva alimentare	—	—	—	—	100	117	5 092	5 714
81	Altri prodotti destinati all'alimentazione	—	—	—	—	—	1	—	93
82	Oli e grassi per uso industriale	2 406	4 973	31 283	64 860	—	—	—	—
83	Panelli e farine di semi e frutti oleosi	740	—	3 330	—	—	—	—	—
84	Pelli crude non buone da pellicceria	19 796	28 248	1 049 767	1 597 756	—	—	—	—
87	Altri prodotti non destinati all'alimentazione	841	700	7 760	6 296	—	—	—	—
88	Vini *ettolitri*	—	—	—	—	56	222	2 265	6 968
89	Vermut »	—	—	—	—	183	201	7 171	7 778
90	Acquaviti e liquori »	—	—	—	—	6	28	491	1 896
92	Alcool etilico »	—	—	—	—	..	..	186	25
93	Acque minerali, gassose; ghiaccio	—	—	—	—	41	64	244	487
94	Tabacchi lavorati	—	—	—	—	—	4	—	829
95	Pelli conciate senza pelo	—	..	—	10	5	1	1 699	171
97	Lavori in pelle o cuoio	—	—	—	—	6	3	1 043	1 560
107	Filati di vegetali filamentosi (escluso il cotone)	—	—	—	—	—	50	—	10 644
108	Filati di cotone	—	—	—	—	335	222	30 457	15 995
109	Filati di lana	—	—	—	—	—	3	—	1 819
111	Filati di fibre tessili artificiali e sintetiche e dei loro cascami	—	—	—	—	9	56	2 498	6 216
112	Filati da cucire	—	—	—	—	1 697	2 744	214 614	336 990
113	Tessuti di vegetali filamentosi, puri o misti (escluso il cotone)	—	—	—	—	7	—	518	—
114	Tessuti di cotone puri o misti	—	—	—	—	656	761	98 990	112 299
115	Tessuti di lana puri o misti	—	—	—	—	1 387	1 260	128 610	240 821
116	Tessuti di seta puri o misti	—	—	—	—	..	..	1 331	206
117	Tessuti di fibre tessili artificiali e sintetiche puri o misti	—	—	—	—	179	195	61 455	77 018
118	Maglieria e calze di fibre tessili vegetali	—	—	—	—	45	10	8 988	5 492
119	Maglieria e calze di lana	—	—	—	—	5	2	3 144	1 513
120	Maglieria e calze di seta	—	—	—	—	—	..	—	64
121	Maglieria e calze di fibre tessili artificiali e sintetiche	—	—	—	—	815	1 434	148 490	295 857
122	Tessuti speciali	—	—	—	—	4	1	677	224
123	Passamanerie, nastri e galloni	—	—	—	—	7 175	8 203	1 913 195	2 233 754
124	Cordami, cordicelle e spago	—	—	—	—	119	71	8 943	5 566
125	Altri prodotti delle industrie tessili	—	—	—	—	203	216	29 931	29 939
126	Feltri per cappelli	—	—	—	—	2	12	2 324	3 827
	numero					*2 930*	*3 192*		
127	Cappelli di paglia e di materie affini	—	—	—	—	..	29	101	5 851
	numero					*350*	*35 141*		
128	Cappelli di feltro	—	—	—	—	3	1	2 961	586
	numero					*3 835*	*384*		
129	Cappelli di altre materie e berretti	—	—	—	—	59	93	51 222	73 201
	numero					*107 782*	*180 566*		
130	Oggetti cuciti di fibre tessili vegetali	—	—	—	—	2 181	4 938	120 232	246 962
131	Oggetti cuciti di lana	—	—	—	—	60	1	4 500	955
132	Oggetti cuciti di seta	—	—	—	—	..	1	363	1 262
133	Oggetti cuciti di fibre tessili artificiali e sintetiche	—	—	—	—	93	247	77 181	191 559
136	Calzature di pelle	—	—	—	—	239	852	87 527	274 412
	paia					*43 508*	*150 173*		
137	Calzature non di pelle (escluse quelle di gomma elastica) e loro parti	—	—	—	—	10	60	2 893	16 235
138	Bottoni	—	—	—	—	54	14	3 087	1 342
139	Ombrelli e mazze da appoggio	—	—	—	—	..	4	147	1 070
140	Altri prodotti dell'industria del vestiario, dell'abbigliamento, dell'arredamento e affini	—	—	—	—	4	17	1 241	5 822
141	Legno comune segato	117	3 798	1 013	13 434	—	—	—	—
142	Legno fino segato	705	113	4 036	683	—	—	—	—
143	Legno compensato	—	—	—	—	—	37	—	2 291
144	Mobili di legno, di giunchi, di vimini	—	—	—	—	12	55	1 971	5 284
145	Carri da strade	—	—	—	—	55	26	2 977	2 100
146	Altri lavori di legno, di giunchi, di vimini	—	25	—	65	5	19	2 017	5 435
147	Lavori di sughero	—	—	—	—	—	7	—	327
148	Pasta per la fabbricazione della carta	—	—	—	—	—	2	—	451
149	Carta e cartoni semplici	—	—	—	—	—	2	—	80
150	Carta e cartoni lavorati e in lavori	—	—	—	—	119	576	7 304	19 909
151	Prodotti delle industrie poligrafiche ed editoriali	—	—	—	—	52	102	2 846	8 786

Quantità in quintali (salvo diversa indicazione) e valore in migliaia di lire

N. d'ordine	GRUPPI MERCEOLOGICI	Importazioni				Esportazioni			
		Quantità		Valore		Quantità		Valore	
		1959	1960	1959	1960	1959	1960	1959	1960
152	Prodotti delle industrie foto-fono-cinematografiche	—	—	—	—	1	1	327	554
155	Ferri e acciai laminati	—	—	—	—	3 301	1 045	31 652	18 832
157	Metalli per leghe ferro-metalliche	—	—	—	—	—	35	—	3 833
158	Altri prodotti siderurgici	—	—	—	—	1 847	2 905	17 335	50 283
160	Rame e sue leghe	—	—	—	—	13	35	1 209	2 735
162	Zinco e sue leghe	—	—	—	—	—	..	—	21
167	Argento, oro e platino	—	—	—	—	..	..	26	237
169	Macchine utensili per la lavorazione dei metalli	—	—	—	—	16	62	703	7 774
170	Altre macchine utensili	—	—	—	—	55	205	5 161	19 214
171	Macchine motrici non elettriche	—	—	—	—	1	3	137	835
172	Macchine e apparecchi agricoli	—	—	—	—	71	31	3 548	1 576
173	Macchine per l'estrazione ed il trattamento dei minerali	—	—	—	—	326	927	27 591	88 965
174	Macchine ed apparecchi per l'industria tessile e del vestiario	—	—	—	—	—	107	—	11 670
175	Macchine per la lavorazione della carta e dei cartoni	—	—	—	—	—	27	—	3 278
176	Macchine per le industrie grafiche	—	—	—	—	47	138	5 400	17 188
177	Macchine ed apparecchi per le industrie alimentari	—	—	—	—	—	9	—	1 144
178	Cuscinetti a rotolamento	—	—	—	—	15	45	1 485	8 421
179	Altre macchine ed apparecchi non elettrici	—	—	—	—	1 341	2 697	109 745	306 402
180	Parti staccate di macchine ed apparecchi non elettrici	—	—	—	—	45	252	13 990	61 470
181	Generatori di elettricità, motori elettrici e loro parti	—	—	—	—	12	79	1 906	11 252
182	Apparecchi per telecomunicazioni e loro parti	—	—	—	—	1	1	265	157
183	Altri apparecchi per l'applicazione dell'elettricità e lopartoi	—	—	—	—	6	26	2 037	6 022
184	Orologi e loro parti	—	—	—	—	—	2	—	6 629
185	Macchine da scrivere e contabili	—	—	—	—	40	111	20 167	64 662
186	Altri prodotti meccanici di precisione	—	—	—	—	6	40	4 087	32 874
187	Velocipedi e loro parti	—	—	—	—	126	269	4 317	10 482
188	Motocicli e loro parti	—	—	—	—	428	902	45 194	121 096
189	Autoveicoli	—	—	—	—	3 361	8 949	282 270	733 654
	numero					*408*	*901*		
190	Trattori	—	—	—	—	15	—	1 603	—
	numero					*1*			
191	Parti staccate di autoveicoli	—	—	—	—	51	367	7 405	44 449
193	Aeromobili e loro parti	—	114	—	52 330	—	..	—	535
194	Natanti e loro parti	—	—	—	—	—	26	—	7 352
195	Getti di ghisa	—	—	—	—	—	32	—	996
196	Utensili e strumenti per arti e mestieri e per l'agricoltura	—	—	—	—	15	44	2 213	6 101
197	Bulloni, viti e minuterie metalliche	—	—	—	—	1 183	4 368	13 203	43 649
198	Altri prodotti delle industrie metalmeccaniche	—	—	—	—	8 203	14 918	146 098	400 225
199	Marmo e alabastro lavorati	—	—	—	—	1 324	2 734	23 862	44 415
200	Lavori di pietre e di minerali non metalliferi (esclusi il marmo e l'alabastro)	—	—	—	—	361	462	9 872	18 160
201	Calce, cementi e gesso	—	—	—	—	6	68 489	1 581	78 860
202	Materiali da costruzione di terracotta e di materie refrattarie	—	—	—	—	60 849	81 125	279 484	393 216
203	Porcellane, maioliche e terraglie	—	—	—	—	188	571	6 665	18 037
204	Lavori di vetro e di cristallo	—	—	—	—	948	3 921	30 146	85 857
205	Esplosivi, fiammiferi e preparazioni infiammabili	—	—	—	—	—	5	—	430
206	Concimi chimici	—	—	—	—	—	997	—	1 339
207	Anticrittogamici ed antiparassitari per uso agricolo	—	—	—	—	—	1	—	101
208	Saponi, glicerina e lavori di cera	—	—	—	—	—	2	—	52
209	Profumerie	—	—	—	—	45	47	2 313	3 324
210	Prodotti e preparazioni chimico-farmaceutici	—	—	—	—	88	24	18 068	24 082
212	Colori, lacche, tinture, vernici e smalti	—	—	—	—	330	17	8 618	2 169
213	Inchiostri, destrine, colle, ceralacca e affini	—	—	—	—	10	1	1 521	97
216	Materie plastiche artificiali e resine sintetiche	—	—	—	—	22	130	2 020	11 410
217	Altri prodotti chimici inorganici	—	—	—	—	4	1 044	270	5 090
218	Altri prodotti chimici organici	—	—	—	—	—	22	—	1 764
219	Prodotti vari delle industrie chimiche	—	—	—	—	33 148	23 229	83 542	114 158
220	Benzina	—	—	—	—	96 588	255 072	169 093	393 843
221	Petrolio	—	—	—	—	35 606	124 485	68 188	217 230
222	Oli da gas	—	—	—	—	127 321	370 168	206 998	537 589
223	Residui combustibili della distillazione del petrolio	—	—	—	—	72 576	179 031	102 782	257 268
224	Oli lubrificanti	—	—	—	—	4 127	—	23 386	—
225	Altri derivati della distillazione del petrolio	—	—	—	—	32 661	14 756	86 326	38 660
230	Pneumatici per ruote di veicoli	—	—	—	—	6 294	10 361	487 463	869 368
231	Altri lavori di gomma elastica	47	—	758	—	37	180	11 566	19 102
232	Cavi e conduttori elettrici isolati	—	—	—	—	—	10	—	596
233	Lampade elettriche e loro parti	—	—	—	—	4	11	226	695
234	Strumenti musicali e loro parti	—	—	—	—	3	12	1 222	4 147
235	Altri prodotti delle industrie manifatturiere varie	—	—	—	—	287	953	99 371	269 287
236	Stracci	—	—	—	—	—	2	—	113
	Totale			**10 843 784**	**11 104 123**			**6 061 219**	**10 818 630**

AFRICA

RAU - Egitto

segue Tav. 10

Quantità in quintali (salvo diversa indicazione) e valore in migliaia di lire

N. d'ordine	GRUPPI MERCEOLOGICI	Importazioni				Esportazioni			
		Quantità		Valore		Quantità		Valore	
		1959	1960	1959	1960	1959	1960	1959	1960
	RAU - Egitto								
1	Frumento	—	—	—	—	1473 725	849 340	5 437 348	2 790 266
6	Legumi e ortaggi freschi	10 292	37 592	49 064	156 808	2 579	1 790	4 881	4 877
7	Legumi e ortaggi secchi	288	669	7 193	18 895	—	—	—	—
10	Altre frutta fresche	1	2	62	235	477	812	7 121	10 093
11	Altre frutta secche	—	—	—	—	1 433	54	41 805	3 837
12	Vegetali filamentosi greggi, escluso il cotone	14 123	11 810	323 632	292 607	—	—	—	—
13	Cotone in massa, greggio	134 303	248 028	6 837 663	13 941 910	—	—	—	—
14	Semi e frutti oleosi	195	1 544	2 091	20 082	—	—	—	—
15	Semi e frutti da sementa	—	—	—	—	1	39	680	486
18	Tè, droghe e spezie	204	52	5 861	1 287	—	3	—	1 003
19	Tabacchi greggi	—	—	—	—	4 071	1 103	218 859	59 231
20	Piante e parti di piante, semi e frutti, medicinali	280	173	24 375	10 528	2	43	285	2 914
21	Fiori freschi, piante vive e altri prodotti vegetali	—	—	—	—	223	178	12 294	8 001
26	Animali da cortile e selvaggina	—	—	—	—	—	..	—	351
27	Altri animali vivi	—	—	—	—	—	5	—	2 100
29	Uova di volatili	—	240	—	8 416	—	—	—	—
30	Pelo	1 268	2 369	21 492	44 449	—	63	—	7 279
32	Legno comune, rozzo o semplicemente sgrossato con l'ascia	8 111	—	24 217	—	—	—	—	—
37	Prodotti forestali commestibili	—	—	—	—	149	—	1 283	—
38	Gomme, resine e balsami	—	—	—	—	—	41	—	5 968
39	Prodotti forestali per la tinta e per la concia	—	—	—	—	55	136	2 870	6 993
42	Pesce fresco e congelato	451	1 456	21 012	82 830	—	—	—	—
43	Altri prodotti della pesca	—	20	—	220	—	—	—	—
48	Altri minerali metalliferi	126 247	79 765	332 394	180 336	—	—	—	—
49	Rottami di ghisa, ferro e acciaio	—	1 004	—	4 644	—	—	—	—
52	Zolfo greggio	—	—	—	—	49 667	22 660	139 975	47 586
54	Oli greggi di petrolio	10 948 315	2 434 229	8 042 697	1 684 978	—	—	—	—
55	Marmo e alabastro greggi	1 163	1 232	4 107	6 907	620	1 280	2 490	2 355
56	Sale marino e salgemma	355 045	689 150	121 702	227 273	—	—	—	—
57	Altri minerali non metalliferi	156 056	29 493	52 718	16 571	12 192	44 407	35 275	56 421
58	Riso semigreggio e lavorato	5 586	1 975	24 519	15 228	2 450	—	18 809	—
59	Farina di frumento	—	—	—	—	24 177	24 274	86 423	123 846
61	Paste di frumento	—	—	—	—	12	232	176	3 746
62	Prodotti della panetteria	—	—	—	—	—	1	—	47
64	Altri prodotti saccariferi	29 577	74 598	61 293	145 003	—	1	—	68
65	Prodotti dolciari	20	15	660	550	1	16	79	866
68	Carni preparate e grassi animali	—	—	—	—	—	47	—	4 905
69	Pesci secchi, salati o affumicati	—	99	—	3 447	—	—	—	—
71	Conserva di pomodoro e pomodori pelati	—	—	—	—	371	288	5 813	3 706
72	Conserve e succhi di frutta	18	32	413	722	6	17	1 057	2 699
73	Legumi e ortaggi conservati	18	51	572	1 087	10	60	220	1 222
76	Formaggi di pasta dura e semidura	59	—	2 473	—	23	72	1 837	5 875
77	Formaggi di pasta molle e fusi	—	—	—	—	139	—	5 964	—
78	Caseina e prodotti derivati	—	—	—	—	—	85	—	7 260
79	Olio di oliva alimentare	—	—	—	—	2	4	91	141
80	Oli e grassi per uso industriale	284	—	8 013	—	—	6	—	262
81	Altri prodotti destinati all'alimentazione	—	—	—	—	646	1 198	150 621	190 589
83	Panelli e farine di semi e frutti oleosi	—	—	—	—	—	40	—	92
84	Pelli crude non buone da pellicceria	85	69	3 029	5 087	—	—	—	—
86	Budella e caglioli	20	1	4 738	197	—	—	—	—
87	Altri prodotti non destinati all'alimentazione	1 913	—	11 446	—	—	—	—	—
88	Vini *ettolitri*	—	—	—	—	50	105	1 552	3 478
89	Vermut »	—	—	—	—	133	161	5 408	5 048
90	Acquaviti e liquori »	—	—	—	—	1	28	39	4 829
91	Birra »	—	—	—	—	—	67	—	930
92	Alcool etilico »	—	—	—	—	—	..	—	76
93	Acque minerali, gassose ; ghiaccio	—	—	—	—	—	111	—	658
96	Pelli conciate col pelo	—	—	—	—	5	—	1 557	—
97	Lavori in pelle o cuoio	5	9	904	1 191	..	28	1 255	6 118
98	Cascami della lavorazione delle pelli e del cuoio	97	—	500	—	—	—	—	—
101	Lane lavate, cardate o pettinate	—	55	—	9 845	—	—	—	—
103	Cascami di vegetali filamentosi (escluso il cotone)	4 187	4 631	53 496	79 974	—	—	—	—
104	Cascami di cotone	615	1 456	9 261	24 866	—	—	—	—
105	Cascami di lana	200	—	1 823	—	—	—	—	—
107	Filati di vegetali filamentosi (escluso il cotone)	—	—	—	—	1	10	502	3 838
108	Filati di cotone	—	—	—	—	29	1	7 397	55
109	Filati di lana	—	—	—	—	7	15	2 377	7 409
110	Seta tratta e filati di cascami di seta	—	—	—	—	—	5	—	5 032
111	Filati di fibre tessili artificiali e sintetiche e dei loro cascami	—	—	—	—	198	1 214	35 532	124 002
113	Tessuti di vegetali filamentosi, puri o misti (escluso il cotone)	—	—	—	—	17	21	10 723	637
114	Tessuti di cotone puri o misti	1 542	658	171 590	124 821	536	193	219 972	84 390
115	Tessuti di lana puri o misti	—	—	—	—	24	165	3 343	27 742

Quantità in quintali (salvo diversa indicazione) e valore in migliaia di lire

N. d'ordine	GRUPPI MERCEOLOGICI	Importazioni				Esportazioni			
		Quantità		Valore		Quantità		Valore	
		1959	1960	1959	1960	1959	1960	1959	1960
116	Tessuti di seta puri o misti	28	30	53 375	76 003	24	23	66 875	73 136
117	Tessuti di fibre tessili artificiali e sintetiche puri o misti	292	264	89 202	90 641	388	322	194 848	127 130
118	Maglieria e calze di fibre tessili vegetali	—	—	—	—	..	1	343	146
119	Maglieria e calze di lana	—	—	—	—	—	..	—	277
121	Maglieria e calze di fibre tessili artificiali e sintetiche	—	—	—	—	—	..	—	365
122	Tessuti speciali	—	—	—	—	45	273	17 069	56 619
123	Passamanerie, nastri e galloni	—	—	—	—	20	42	4 039	6 536
124	Cordami, cordicelle e spago	—	—	—	—	189	368	7 807	23 733
125	Altri prodotti delle industrie tessili	1	..	184	40	161	158	13 471	12 741
127	Cappelli di paglia e di materie affini	—	—	—	—	..	—	31	—
	numero					*300*			
128	Cappelli di feltro	—	—	—	—	—	9	—	2 950
	numero						*21 000*		
129	Cappelli di altre materie e berretti	—	..	—	83	—	2	—	592
	numero		*70*				*488*		
130	Oggetti cuciti di fibre tessili vegetali	—	—	—	—	18	170	3 926	36 825
131	Oggetti cuciti di lana	—	..	—	20	—	38	—	5 428
132	Oggetti cuciti di seta	..	—	30	—	..	3	277	8 134
133	Oggetti cuciti di fibre tessili artificiali e sintetiche	—	..	—	29	5	9	7 081	4 323
136	Calzature di pelle	..	..	153	70	2	1	918	854
	paia	*82*	*15*			*1 787*	*585*		
137	Calzature non di pelle (escluse quelle di gomma elastica) e loro parti	—	—	—	—	—	3	—	569
138	Bottoni	—	—	—	—	—	1	—	1 091
140	Altri prodotti dell'industria del vestiario, dell'abbigliamento, dell'arredamento e affini	—	—	—	—	47	18	15 759	5 225
141	Legno comune segato	—	—	—	—	1 284	1 379	10 445	15 849
142	Legno fino segato	—	—	—	—	144	..	3 536	20
143	Legno compensato	—	—	—	—	—	17	—	351
144	Mobili di legno, di giunchi, di vimini	8	3	561	125	54	6	9 742	1 753
145	Carri da strade	..	—	—	—	—	84	—	2 729
146	Altri lavori di legno, di giunchi, di vimini	..	5	10	508	51	803	12 631	32 079
147	Lavori di sughero	—	—	—	—	—	295	—	13 836
149	Carta e cartoni semplici	—	—	—	—	2 062	1 473	118 748	47 963
150	Carta e cartoni lavorati e in lavori	—	—	—	—	353	618	22 538	32 874
151	Prodotti delle industrie poligrafiche ed editoriali	2	..	60	20	250	934	16 322	47 829
152	Prodotti delle industrie foto-fono-cinematografiche	—	..	—	174	5	6	6 688	8 492
154	Ferri e acciai in masselli, lingotti, blumi, bidoni e getti	—	195 236	—	992 546	..	4	23	300
155	Ferri e acciai laminati	—	—	—	—	8 361	129 956	113 771	1 161 841
156	Ghise speciali e ferro-leghe comuni	—	—	—	—	8	—	710	—
158	Altri prodotti siderurgici	—	—	—	—	51 343	63 789	717 562	925 955
159	Alluminio e sue leghe	—	—	—	—	441	630	42 692	49 932
160	Rame e sue leghe	—	—	—	—	7	206	986	48 155
162	Zinco e sue leghe	—	—	—	—	—	1	—	38
163	Stagno e sue leghe	—	—	—	—	—	1	—	180
164	Nichelio e sue leghe	—	—	—	—	92	—	6 998	—
166	Mercurio	—	—	—	—	—	..	—	23
168	Ceneri, polveri e scorie di metalli	46 523	—	57 156	—	120	100	1 059	880
169	Macchine utensili per la lavorazione dei metalli	—	—	—	—	757	891	78 098	83 460
170	Altre macchine utensili	—	—	—	—	279	480	24 935	33 943
171	Macchine motrici non elettriche	—	169	—	198 533	179	1 039	12 309	117 536
172	Macchine e apparecchi agricoli	—	—	—	—	88	33	10 766	5 348
173	Macchine per l'estrazione ed il trattamento dei minerali	—	—	—	—	2 556	594	243 407	69 711
174	Macchine ed apparecchi per l'industria tessile e del vestiario	—	—	—	—	2 113	2 953	312 237	337 396
175	Macchine per la lavorazione della carta e dei cartoni	—	—	—	—	164	3	25 243	1 077
176	Macchine per le industrie grafiche	—	—	—	—	—	362	—	40 309
177	Macchine ed apparecchi per le industrie alimentari	—	—	—	—	34	597	6 896	36 238
178	Cuscinetti a rotolamento	—	—	—	—	28	126	10 969	23 084
179	Altre macchine ed apparecchi non elettrici	—	—	—	—	5 986	21 068	515 504	1 785 015
180	Parti staccate di macchine ed apparecchi non elettrici	117	23	1 300	449	2 441	3 900	470 098	537 480
181	Generatori di elettricità, motori elettrici e loro parti	11	—	1 600	—	858	2 350	89 621	229 286
182	Apparecchi per telecomunicazioni e loro parti	—	—	—	—	57	137	63 780	99 173
183	Altri apparecchi per l'applicazione dell'elettricità e loro parti	—	—	—	—	2 267	2 561	279 135	451 493
184	Orologi e loro parti	—	—	—	—	..	..	260	74
185	Macchine da scrivere e contabili	—	—	—	—	47	37	22 156	17 580
186	Altri prodotti meccanici di precisione	..	..	18	2 555	64	240	29 731	78 322
187	Velocipedi e loro parti	—	—	—	—	1	1	408	196
188	Motocicli e loro parti	—	—	—	—	172	55	33 444	9 980

AFRICA

segue : **RAU - Egitto - Rhodesia e Nyassaland (Fed.)** *segue* **Tav. 10**

Quantità in quintali (salvo diversa indicazione) e valore in migliaia di lire

N. d'ordine	GRUPPI MERCEOLOGICI	Importazioni				Esportazioni			
		Quantità		Valore		Quantità		Valore	
		1959	1960	1959	1960	1959	1960	1959	1960
189	Autoveicoli	—	—	—	—	4 851	5 230	389 252	428 481
	numero					*526*	*542*		
190	Trattori	—	—	—	—	—	612	—	63 268
	numero						*13*		
191	Parti staccate di autoveicoli	—	—	—	—	843	785	159 946	108 868
192	Veicoli per strade ferrate e loro parti	—	—	—	—	9 534	16 233	140 892	315 434
193	Aeromobili e loro parti	—	—	—	—	—	15	—	6 893
194	Natanti e loro parti	—	—	—	—	3	617	2 323	32 121
195	Getti di ghisa	—	—	—	—	21	476	1 129	28 916
196	Utensili e strumenti per arti e mestieri e per l'agricoltura	—	42	—	789	124	381	23 110	30 273
197	Bulloni, viti e minuterie metalliche	—	—	—	—	1 709	1 152	33 355	21 310
198	Altri prodotti delle industrie metalmeccaniche	45	30	1 158	3 615	13 972	45 047	427 487	1 331 733
199	Marmo e alabastro lavorati	—	—	—	—	48 674	53 130	204 332	244 461
200	Lavori di pietre e di minerali non metalliferi (esclusi il marmo e l'alabastro)	—	19	—	97	925	915	6 468	73 679
201	Calce, cementi e gesso	—	—	—	—	9	7 618	122	10 850
202	Materiali da costruzione di terracotta e di materie refrattarie	—	—	—	—	1 652	6 520	12 967	66 115
203	Porcellane, maioliche e terraglie	—	—	—	—	255	335	8 675	14 651
204	Lavori di vetro e di cristallo	—	166	—	2 455	876	3 120	24 415	136 867
205	Esplosivi, fiammiferi e preparazioni infiammabili	—	—	—	—	44	800	5 015	59 637
206	Concimi chimici	—	—	—	—	1 018 502	2 007 696	2 848 410	4 332 171
207	Anticrittogamici ed antiparassitari per uso agricolo	—	—	—	—	48 761	23 468	192 887	71 184
208	Saponi, glicerina e lavori di cera	73	1 467	2 060	42 778	148	81	7 877	4 294
209	Profumerie	—	—	—	—	19	4	581	1 104
210	Prodotti e preparazioni chimico-farmaceutici	—	2	—	1 919	731	609	531 894	580 191
211	Estratti per tinta e per concia	—	—	—	—	174	332	2 449	4 811
212	Colori, lacche, tinture, vernici e smalti	—	—	—	—	1 729	2 495	347 775	263 597
213	Inchiostri, destrine, colle, ceralacca e affini	—	—	—	—	681	64	36 242	3 807
214	Oli essenziali, essenze e terpeni degli oli essenziali	—	1	—	1 508	11	47	10 539	37 562
215	Gomma elastica sintetica	—	—	—	—	48	9	876	692
216	Materie plastiche artificiali e resine sintetiche	—	—	—	—	3 349	2 288	143 706	92 182
217	Altri prodotti chimici inorganici	—	810	—	3 772	5 569	54 401	68 106	138 489
218	Altri prodotti chimici organici	3	4	7 539	12 821	811	3 414	130 066	123 441
219	Prodotti vari delle industrie chimiche	—	—	—	—	2 229	2 018	118 815	143 414
221	Petrolio	—	—	—	—	7 799	—	18 462	—
222	Oli da gas	—	—	—	—	77 920	78 203	126 225	33 181
223	Residui combustibili della distillazione del petrolio	—	—	—	—	446 013	321 025	474 231	467 930
224	Oli lubrificanti	—	—	—	—	11 170	467	2[illegible] 575	6 005
225	Altri derivati della distillazione del petrolio	—	—	—	—	27	6	954	112
227	Derivati della distillazione del carbon fossile	—	—	—	—	76	1	5 239	67
229	Fibre artificiali e sintetiche e loro cascami	—	—	—	—	84	194	3 168	11 152
230	Pneumatici per ruote di veicoli	—	—	—	—	709	1 067	57 984	77 082
231	Altri lavori di gomma elastica	—	—	—	—	458	895	63 856	161 700
232	Cavi e conduttori elettrici isolati	—	—	—	—	1 164	984	38 453	59 123
233	Lampade elettriche e loro parti	—	—	—	—	39	7	8 511	1 979
234	Strumenti musicali e loro parti	—	—	—	—	—	6	—	2 517
235	Altri prodotti delle industrie manifatturiere varie	3	1	3 260	288	382	347	149 294	60 058
236	Stracci	2 581	6 842	33 228	75 684	—	—	—	—
	Totale			**16 475 904**	**18 618 516**			**16 962 468**	**19 995 183**

RHODESIA E NYASSALAND (Federazione)

4	Granoturco	50 576	269 926	194 871	1 097 689	—	—	—	—
7	Legumi e ortaggi secchi	307	192	3 007	1 552	—	17	—	1 824
11	Altre frutta secche	—	—	—	—	44	256	2 609	10 524
12	Vegetali filamentosi greggi, escluso il cotone	—	1 275	—	15 277	—	—	—	—
14	Semi e frutti oleosi	14 513	20 220	185 895	305 577	—	—	—	—
15	Semi e frutti da sementa	3 947	891	31 365	6 645	..	—	23	—
16	Caffè	28	84	1 698	3 524	—	—	—	—
18	Tè, droghe e spezie	26	—	1 302	—	—	..	—	149
20	Piante e parti di piante, semi e frutti, medicinali	2	3	560	1 540	—	—	—	—
30	Pelo	—	—	—	—	—	1	—	16
33	Legno fino, rozzo o semplicemente sgrossato con l'ascia	—	1 020	—	944	—	—	—	—
35	Sughero greggio	—	—	—	—	—	1	—	76
36	Gomma elastica greggia	24	51	930	2 880	—	—	—	—
39	Prodotti forestali per la tinta e per la concia	—	—	—	—	—	..	—	5
42	Pesce fresco e congelato	—	70	—	3 774	—	—	—	—
43	Altri prodotti della pesca	—	—	—	—	..	—	179	—
45	Altri prodotti della caccia	7	3	2 048	915	—	—	—	—
48	Altri minerali metalliferi	67 374	23 363	174 635	75 559	—	—	—	—
50	Rottami di rame	240	321	6 259	10 183	—	—	—	—
51	Rottami di altri metalli non ferrosi	271	1 107	6 478	29 823	—	—	—	—
55	Marmo e alabastro greggi	—	—	—	—	—	657	—	687
57	Altri minerali non metalliferi	784	5 211	17 953	145 174	50	29	213	421

UNIONE DEL SUD AFRICA

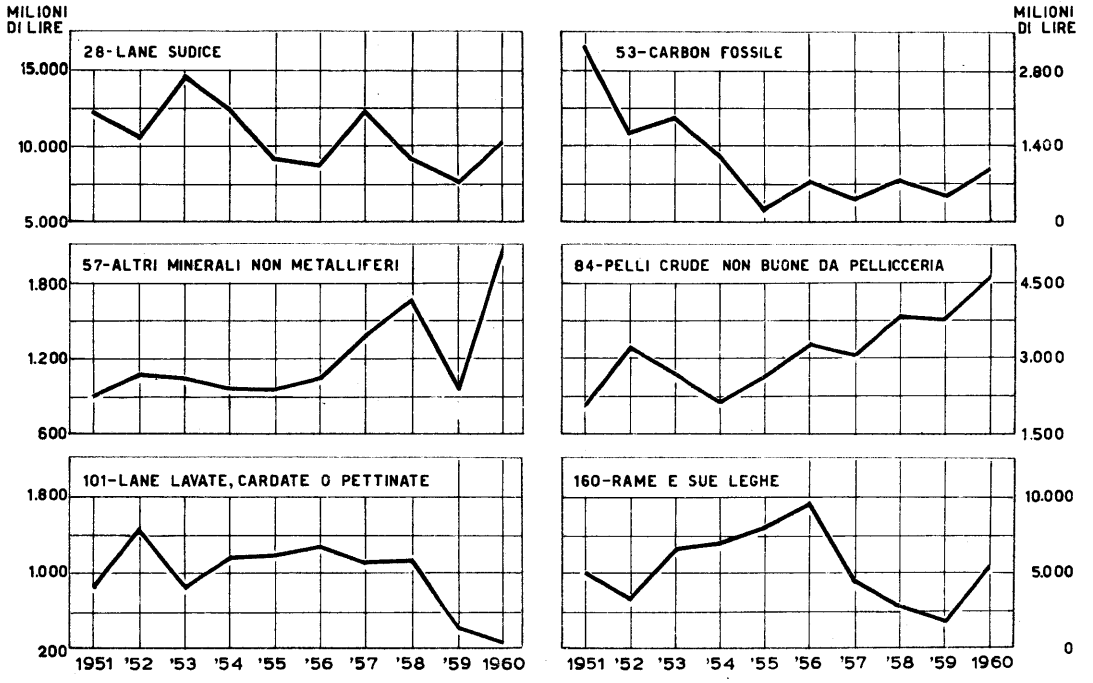

PRINCIPALI IMPORTAZIONI

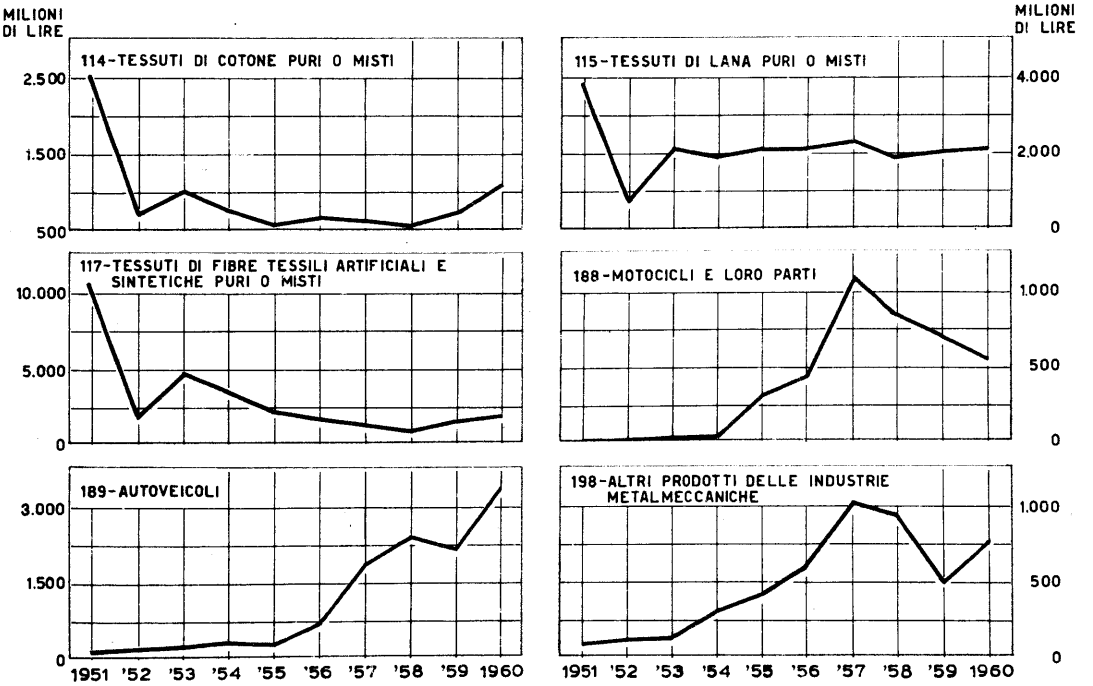

PRINCIPALI ESPORTAZIONI

ISTITUTO CENTRALE DI STATISTICA

RAU-EGITTO

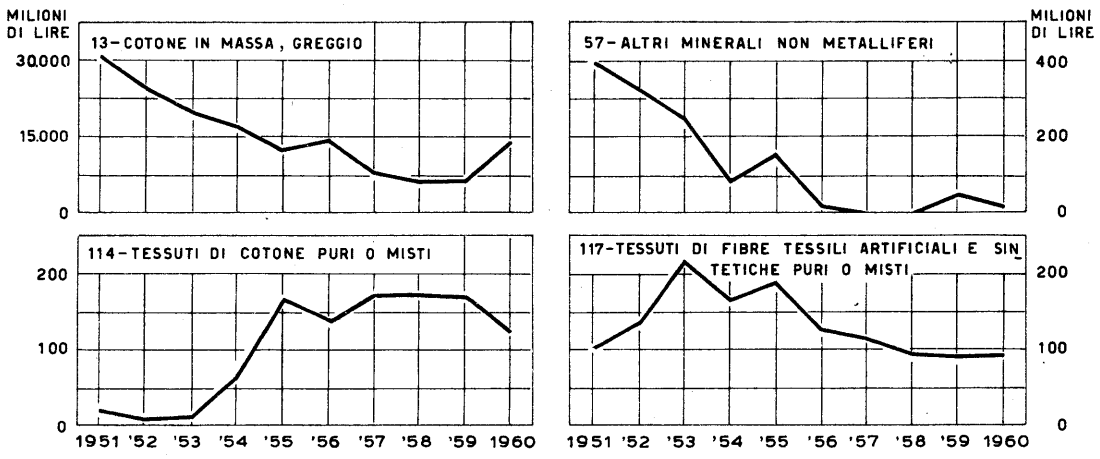

PRINCIPALI IMPORTAZIONI

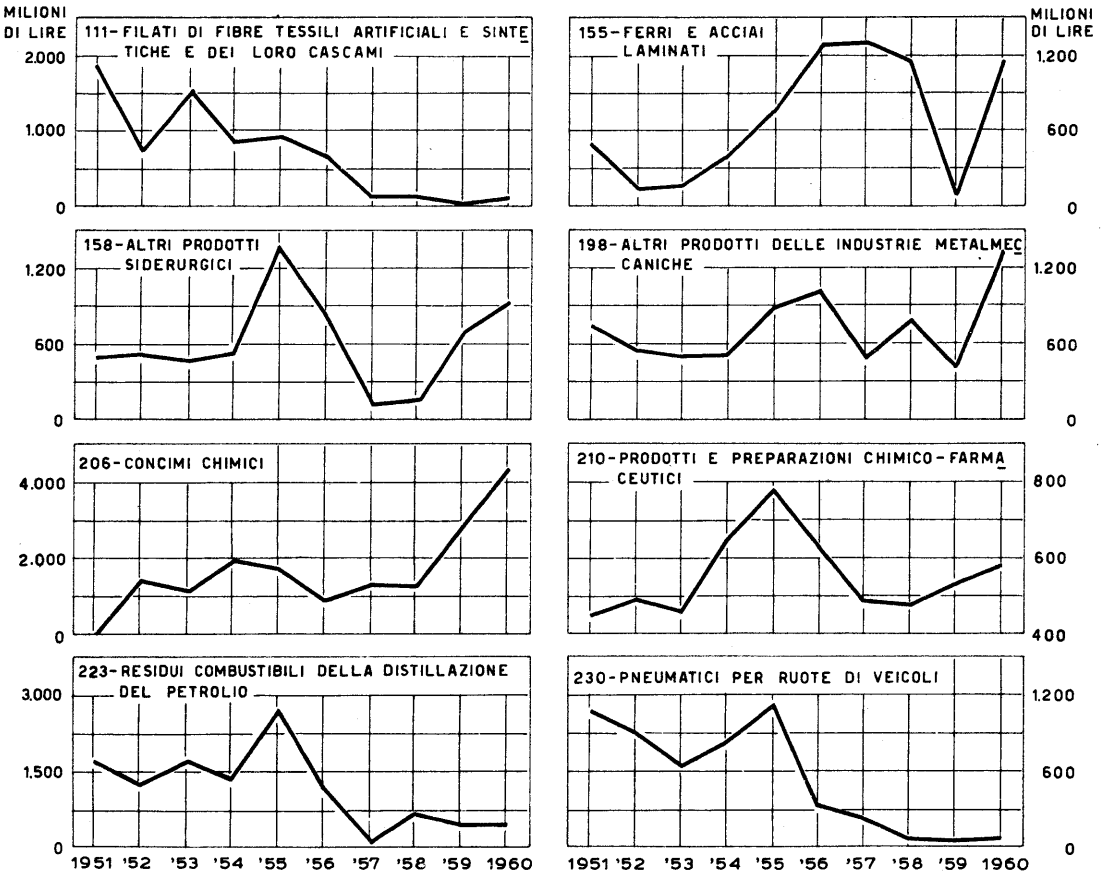

PRINCIPALI ESPORTAZIONI

segue Tav. 10 — *segue :* **Rhodesia e Nyassaland (Fed.)**

Quantità in quintali (salvo diversa indicazione) e valore in migliaia di lire

N. d'ordine	GRUPPI MERCEOLOGICI	Importazioni				Esportazioni			
		Quantità		Valore		Quantità		Valore	
		1959	1960	1959	1960	1959	1960	1959	1960
58	Riso semigreggio e lavorato	—	—	—	—	135	2	2 434	76
59	Farina di frumento	—	—	—	—	49	98	212	420
60	Farine di altri cereali e semolini	—	—	—	—	1 827	200	14 803	1 820
61	Paste di frumento	—	—	—	—	953	919	23 134	20 564
62	Prodotti della panetteria	—	—	—	—	2	3	181	272
65	Prodotti dolciari	—	—	—	—	86	63	8 153	4 053
67	Carni fresche e congelate	19 134	1 061	400 630	23 999	—	—	—	—
68	Carni preparate e grassi animali	—	—	—	—	83	101	10 131	11 566
69	Pesci secchi, salati o affumicati	—	—	—	—	—	10	—	938
70	Pesci preparati	—	—	—	—	2	10	79	740
71	Conserva di pomodoro e pomodori pelati	—	—	—	—	180	337	3 829	6 461
72	Conserve e succhi di frutta	—	—	—	—	6	22	118	249
73	Legumi e ortaggi conservati	—	—	—	—	92	82	2 512	1 921
74	Estratti di carne, brodi e minestre	—	—	—	—	4	..	145	29
76	Formaggi di pasta dura e semidura	—	—	—	—	279	291	24 702	24 860
77	Formaggi di pasta molle e fusi	—	—	—	—	82	114	5 835	8 282
79	Olio di oliva alimentare	—	—	—	—	185	18	10 438	615
81	Altri prodotti destinati all'alimentazione	—	93	—	1 528	—	..	—	83
82	Oli e grassi per uso industriale	51	252	721	3 616	—	—	—	—
84	Pelli crude non buone da pellicceria	16 892	28 014	524 397	956 809	—	—	—	—
87	Altri prodotti non destinati all'alimentazione	100	203	2 348	2 667	540	718	1 459	2 120
88	Vini *ettolitri*	—	—	—	—	190	204	6 354	7 286
89	Vermut »	—	—	—	—	669	897	24 063	32 067
90	Acquaviti e liquori »	—	—	—	—	30	88	2 092	3 641
95	Pelli conciate senza pelo	—	—	—	—	..	1	97	396
97	Lavori in pelle o cuoio	—	—	—	—	2	4	2 039	2 685
99	Vegetali filamentosi pettinati o cardati (escluso il cotone)	—	—	—	—	—	..	—	122
105	Cascami di lana	—	—	—	—	30	—	3 177	—
108	Filati di cotone	—	—	—	—	6 054	8 369	103 396	137 897
109	Filati di lana	—	—	—	—	3 413	3 610	47 013	73 989
111	Filati di fibre tessili artificiali e sintetiche e dei loro cascami	—	—	—	—	1 310	674	35 683	23 482
112	Filati da cucire	—	—	—	—	52	12	7 663	2 188
113	Tessuti di vegetali filamentosi, puri o misti (escluso il cotone)	—	—	—	—	—	..	—	90
114	Tessuti di cotone puri o misti	—	—	—	—	269	365	39 187	51 827
115	Tessuti di lana puri o misti	—	—	—	—	89	310	11 161	16 031
116	Tessuti di seta puri o misti	—	—	—	—	1	..	958	352
117	Tessuti di fibre tessili artificiali e sintetiche puri o misti	—	—	—	—	548	513	99 269	69 411
118	Maglieria e calze di fibre essili vegetali	—	—	—	—	45	29	15 410	18 900
119	Maglieria e calze di lana	—	..	—	7	32	53	26 431	41 055
120	Maglieria e calze di seta	—	—	—	—	—	..	—	216
121	Maglieria e calze di fibre tessiii artificiali e sintetiche	—	—	—	—	28	54	21 384	32 928
122	Tessuti speciali	—	—	—	—	3	7	725	1 663
123	Passamanerie, nastri e galloni	—	—	—	—	1	6	998	2 742
124	Cordami, cordicelle e spago	—	—	—	—	—	16	—	517
125	Altri prodotti delle industrie tessili	—	—	—	—	133	48	15 716	5 860
126	Feltri per cappelli	—	—	—	—	21	15	7 934	5 003
	numero					*22 414*	*16 888*		
127	Cappelli di paglia e di materie affini	—	—	—	—	15	18	6 119	8 337
	numero					*16 460*	*25 097*		
128	Cappelli di feltro	—	—	—	—	2	12	1 946	4 489
	numero					*1 800*	*9 121*		
129	Cappelli di altre materie e berretti	—	—	—	—	1	1	1 432	345
	numero					*2 246*	*1 110*		
130	Oggetti cuciti di fibre tessili vegetali	—	—	—	—	670	1 009	55 817	82 137
131	Oggetti cuciti di lana	—	—	—	—	45	16	8 488	5 340
132	Oggetti cuciti di seta	—	—	—	—	4	2	6 448	6 054
133	Oggetti cuciti di fibre tessili artificiali e sintetiche	—	—	—	—	48	61	57 823	57 058
135	Guanti di pelle	—	—	—	—	.	..	34	43
	paia					*32*	*23*		
136	Calzature di pelle	—	—	—	—	119	125	49 009	50 646
	paia					*21 168*	*20 274*		
137	Calzature non di pelle (escluse quelle di gomma elastica) e loro parti	—	—	—	—	3	11	985	2 262
138	Bottoni	—	—	—	—	6	4	2 650	1 543
139	Ombrelli e mazze da appoggio	—	—	—	—	1	2	390	954
140	Altri prodotti dell'industria del vestiario, dell'abbigliamento, dell'arredamento e affini	—	—	—	—	96	153	23 800	35 270
142	Legno fino segato	—	—	—	—	10	—	216	—
143	Legno compensato	—	—	—	—	598	394	11 014	7 942
144	Mobili di legno, di giunchi, di vimini	—	—	—	—	2	15	253	3 737
146	Altri lavori di legno, di giunchi, di vimini	19	16	1 402	838	30	61	5 151	11 379
149	Carta e cartoni semplici	1	—	8	—	94	200	892	4 938
150	Carta e cartoni lavorati e in lavori	—	—	—	—	37	43	2 836	2 780
151	Prodotti delle industrie poligrafiche ed editoriali	—	—	—	—	..	15	124	897

AFRICA

segue : **Rhodesia e Nyassaland** (Fed.) *segue* **Tav. 10**

Quantità in quintali (salvo diversa indicazione) e valore in migliaia di lire

N. d'ordine	GRUPPI MERCEOLOGICI	Importazioni				Esportazioni			
		Quantità		Valore		Quantità		Valore	
		1959	1960	1959	1960	1959	1960	1959	1960
152	Prodotti delle industrie foto-fono-cinematografiche	—	..	—	275	..	..	82	690
155	Ferri e acciai laminati	—	—	—	—	4	6	439	336
156	Ghise speciali e ferro-leghe comuni	429	1 664	12 746	51 412	—	—	—	—
157	Metalli per leghe ferro-metalliche	..	—	22	—	—	—	—	—
158	Altri prodotti siderurgici	—	—	—	—	7 215	133	69 340	3 029
159	Alluminio e sue leghe	—	42	—	936	41	32	4 015	2 592
160	Rame e sue leghe	190 596	371 647	7 634 379	15 494 777	20	18	681	956
163	Stagno e sue leghe	—	—	—	—	..	1	4	87
165	Altri metalli comuni e loro leghe	47	68	12 438	17 857	—	—	—	—
166	Mercurio	—	—	—	—	19	20	7 085	7 184
167	Argento, oro e platino	—	—	—	—	—	37	—	158
168	Ceneri, polveri e scorie di metalli	6	—	104	—	—	—	—	—
169	Macchine utensili per la lavorazione dei metalli	—	—	—	—	27	33	3 101	2 222
170	Altre macchine utensili	—	—	—	—	21	55	3 114	4 265
171	Macchine motrici non elettriche	—	—	—	—	14	40	1 703	4 383
172	Macchine e apparecchi agricoli	—	—	—	—	9	4	1 258	994
173	Macchine per l'estrazione ed il trattamento dei minerali	—	—	—	—	144	220	16 139	28 666
174	Macchine ed apparecchi per l'industria tessile e del vestiario	—	—	—	—	314	424	47 781	84 864
175	Macchine per la lavorazione della carta e dei cartoni	—	—	—	—	—	507	—	39 617
176	Macchine per le industrie grafiche	—	—	—	—	—	137	—	15 361
177	Macchine ed apparecchi per le industrie alimentari	—	—	—	—	4	11	169	1 402
178	Cuscinetti a rotolamento	—	—	—	—	71	86	12 368	11 249
179	Altre macchine ed apparecchi non elettrici	—	—	—	—	1 501	1 283	138 194	120 670
180	Parti staccate di macchine ed apparecchi non elettrici	1	—	655	—	122	177	31 753	49 452
181	Generatori di elettricità, motori elettrici e loro parti	—	—	—	—	51	49	3 032	4 328
182	Apparecchi per telecomunicazioni e loro parti	—	..	—	20	22	285	5 088	68 088
183	Altri apparecchi per l'applicazione dell'elettricità e loro parti	—	—	—	—	627	366	34 845	58 911
184	Orologi e loro parti	—	—	—	—	..	6	4	3 187
185	Macchine da scrivere e contabili	—	—	—	—	40	61	24 482	41 653
186	Altri prodotti meccanici di precisione	—	—	—	—	23	35	10 867	15 071
187	Velocipedi e loro parti	—	—	—	—	138	477	5 448	20 835
188	Motocicli e loro parti	—	—	—	—	699	709	85 161	94 416
189	Autoveicoli	—	—	—	—	2 497	2 140	207 718	174 036
	numero					*372*	*344*		
190	Trattori	—	—	—	—	330	144	20 799	10 809
	numero					*15*	*5*		
191	Parti staccate di autoveicoli	—	—	—	—	264	483	15 817	34 367
193	Aeromobili e loro parti	—	2	—	2 535	1	15	1 769	62 232
194	Natanti e loro parti	—	—	—	—	4	—	687	—
195	Getti di ghisa	—	—	—	—	67	12	3 397	441
196	Utensili e strumenti per arti e mestieri e per l'agricoltura	—	—	—	—	708	753	17 851	18 170
197	Bulloni, viti e minuterie metalliche	—	—	—	—	1 364	487	22 067	7 259
198	Altri prodotti delle industrie matalmeccaniche	1	5	214	13	26 993	11 278	450 145	176 060
199	Marmo e alabastro lavorati	—	—	—	—	526	3 160	6 603	28 611
200	Lavori di pietre e di minerali non metalliferi (esclusi il marmo e l'alabastro)	..	—	168	—	25	96	718	5 173
201	Calce, cementi e gesso	—	—	—	—	595	570	1 123	1 501
202	Materiali da costruzione di terracotta e di materie refrattarie	—	—	—	—	423	860	4 145	4 302
203	Porcellane, maioliche e terraglie	—	—	—	—	65	47	1 080	3 650
204	Lavori di vetro e di cristallo	—	—	—	—	581	275	17 616	11 262
207	Anticrittogamici ed antiparassitari per uso agricolo	—	—	—	—	143	49	9 489	3 157
208	Saponi, glicerina e lavori di cera	—	—	—	—	—	..	—	55
209	Profumerie	—	55	—	5 432	6	21	1 333	3 095
210	Prodotti e preparazioni chimico-farmaceutici	—	17	—	1 638	4	14	6 082	6 300
211	Estratti per tinta e per concia	199	684	2 189	6 370	—	1	—	218
212	Colori, lacche, tinture, vernici e smalti	—	—	—	—	18	75	1 801	6 874
213	Inchiostri, destrine, colle, ceralacca e affini	—	—	—	—	10	2	247	239
216	Materie plastiche artificiali e resine sintetiche	—	—	—	—	211	824	7 732	29 500
217	Altri prodotti chimici inorganici	—	—	—	—	11 209	24 170	97 189	219 877
218	Altri prodotti chimici organici	—	—	—	—	61	129	8 966	11 359
219	Prodotti vari delle industrie chimiche	—	—	—	—	76	1 296	11 727	45 835
224	Oli lubrificanti	—	—	—	—	—	34	—	972
225	Altri derivati della distillazione del petrolio	—	—	—	—	—	3 777	—	7 268
227	Derivati della distillazione del carbon fossile	—	—	—	—	—	1	—	59
229	Fibre artificiali e sintetiche e loro cascami	—	—	—	—	261	1 321	6 888	34 249
230	Pneumatici per ruote di veicoli	—	—	—	—	46	55	3 430	3 780
231	Altri lavori di gomma elastica	—	—	—	—	6	35	1 543	7 813
232	Cavi e conduttori elettrici isolati	—	—	—	—	—	22	—	1 518
233	Lampade elettriche e loro parti	—	—	—	—	13	17	1 392	1 969
234	Strumenti musicali e loro parti	—	—	—	—	6	38	2 919	11 009
235	Altri prodotti delle industrie manifatturiere varie	..	..	253	35	145	232	35 707	87 542
	Totale			**9 219 675**	**18 271 820**			**2 291 499**	**2 620 497**

Quantità in quintali (salvo diversa indicazione) e valore in migliaia di lire

N. d'ordine	GRUPPI MERCEOLOGICI	Importazioni				Esportazioni			
		Quantità		Valore		Quantità		Valore	
		1959	1960	1959	1960	1959	1960	1959	1960
	SOMALIA FRANCESE								
6	Legumi e ortaggi freschi	—	—	—	—	—	45	—	484
7	Legumi e ortaggi secchi	—	—	—	—	—	8	—	190
8	Agrumi	—	93	—	652	—	2	—	44
10	Altre frutta fresche	—	—	—	—	391	467	3 603	5 211
11	Altre frutta secche	—	—	—	—	2	9	85	704
15	Semi e frutti da sementa	—	198	—	1 100	—	—	—	—
18	Tè, droghe e spezie	—	—	—	—	—	..	—	36
21	Fiori freschi, piante vive e altri prodotti vegetali	—	—	—	—	—	36	—	841
43	Altri prodotti della pesca	34	97	957	1 926	—	—	—	—
49	Rottami fi ghisa, ferro e acciaio	8 558	—	23 712	—	—	—	—	—
50	Rottami di rame	149	—	4 080	—	—	—	—	—
57	Altri minerali non metalliferi	—	406	—	675	—	—	—	—
58	Riso semigreggio e lavorato	—	—	—	—	1	—	37	—
59	Farina di frumento	—	—	—	—	46	993	829	4 811
60	Farine di altri cereali e semolini	—	—	—	—	—	1	—	54
61	Paste di frumento	—	—	—	—	919	3 533	12 926	36 616
65	Prodotti dolciari	—	—	—	—	17	26	1 918	2 730
66	Malto ed estratti di malto	—	—	—	—	25	—	575	—
68	Carni preparate e grassi animali	—	—	—	—	28	36	3 864	3 891
70	Pesci preparati	—	—	—	—	2	2	251	205
71	Conserva di pomodoro e pomodori pelati	—	—	—	—	2 289	2 962	43 960	52 994
72	Conserve e succhi di frutta	—	—	—	—	—	11	—	251
73	Legumi e ortaggi conservati	—	—	—	—	44	283	962	4 774
74	Estratti di carne, brodi e minestre	—	—	—	—	—	2	—	61
76	Formaggi di pasta dura e semidura	—	—	—	—	12	21	1 117	1 707
77	Formaggi di pasta molle e fusi	—	—	—	—	8	4	594	329
79	Olio di oliva alimentare	—	—	—	—	—	5	—	186
81	Altri prodotti destinati all'alimentazione	—	—	—	—	—	2	—	316
84	Pelli crude non buone da pellicceria	524	1 233	34 785	89 916	—	—	—	—
88	Vini *ettolitri*	—	—	—	—	15	35	785	1 644
89	Vermut »	—	—	—	—	3	5	84	184
90	Acquaviti e liquori »	—	—	—	—	1	69	39	2 746
92	Alcool etilico »	—	—	—	—	—	54	—	2 402
95	Pelli conciate senza pelo	—	—	—	—	—	..	—	15
97	Lavori in pelle o cuoio	—	—	—	—	4	..	331	238
108	Filati di cotone	—	—	—	—	—	3	—	867
111	Filati di fibre tessili artificiali e sintetiche e dei loro cascami	—	—	—	—	—	62	—	5 287
112	Filati da cucire	—	—	—	—	6	—	857	—
114	Tessuti di cotone puri o misti	—	—	—	—	2	7	161	1 458
115	Tessuti di lana puri o misti	—	—	—	—	—	..	—	151
116	Tessuti di seta puri o misti	—	—	—	—	—	1	—	347
117	Tessuti di fibre tessili artificiali e sintetiche puri o misti	—	—	—	—	2	13	327	2 134
118	Maglieria e calze di fibre tessili vegetali	—	—	—	—	—	2	—	110
119	Maglieria e calze di lana	—	—	—	—	..	—	7	—
121	Maglieria e calze di fibre tessili artificiali e sintetiche	—	—	—	—	—	..	—	159
123	Passamanerie, nastri e galloni	—	—	—	—	—	..	—	133
124	Cordami, cordicelle e spago	—	—	—	—	1	1	34	63
125	Altri prodotti delle industrie tessili	—	—	—	—	1	3	164	412
127	Cappelli di paglia e di materie affini *numero*	—	—	—	—	—	.. *37*	—	14
128	Cappelli di feltro *numero*	—	—	—	—	—	.. *20*	—	34
130	Oggetti cuciti di fibre tessili vegetali	—	—	—	—	4	83	606	2 463
131	Oggetti cuciti di lana	—	—	—	—	30	—	982	—
133	Oggetti cuciti di fibre tessili artificiali e sintetiche	—	—	—	—	—	1	—	277
136	Calzature di pelle *paia*	—	—	—	—	13 *3 114*	11 *2 130*	5 219	4 991
137	Calzature non di pelle (escluse quelle di gomma elastica) e loro parti	—	—	—	—	..	6	62	353
143	Legno compensato	—	—	—	—	94	273	2 661	8 685
144	Mobili di legno, di giunchi, di vimini	—	—	—	—	38	70	2 370	6 178
146	Altri lavori di legno, di giunchi, di vimini	—	—	—	—	599	255	4 069	8 718
147	Lavori di sughero	—	—	—	—	—	..	—	84
149	Carta e cartoni semplici	—	—	—	—	—	..	—	40
150	Carta e cartoni lavorati e in lavori	—	—	—	—	16	718	332	12 412
151	Prodotti delle industrie poligrafiche ed editoriali	—	—	—	—	—	4	—	376
152	Prodotti delle industrie foto-fono-cinematografiche	—	—	—	—	1	1	720	850
155	Ferri e acciai laminati	—	—	—	—	348	343	2 276	4 700
158	Altri prodotti siderurgici	—	—	—	—	36	53	833	572
160	Rame e sue leghe	—	—	—	—	1	—	91	—
167	Argento, oro e platino	..	—	1 500	—	—	—	—	—
169	Macchine utensili per la lavorazione dei metalli	—	—	—	—	—	..	—	18

AFRICA

segue : **Somalia francese - Somalia (Amministrazione italiana)** *segue* **Tav. 10**

Quantità in quintali (salvo diversa indicazione) e valore in migliaia di lire

N. d'ordine	GRUPPI MERCEOLOGICI	Importazioni				Esportazioni			
		Quantità		Valore		Quantità		Valore	
		1959	1960	1959	1960	1959	1960	1959	1960
170	Altre macchine utensili	—	—	—	—	10	6	835	657
174	Macchine ed apparecchi per l'industria tessile e del vestiario	—	—	—	—	9	10	2 597	1 788
176	Macchine per le industrie grafiche	—	—	—	—	—	2	—	291
177	Macchine ed apparecchi per le industrie alimentari	—	—	—	—	4	—	534	—
178	Cuscinetti a rotolamento	—	—	—	—	..	—	278	—
179	Altre macchine ed apparecchi non elettrici	—	—	—	—	127	138	12 116	11 712
180	Parti staccate di macchine ed apparecchi non elettrici	—	—	—	—	5	9	1 626	1 590
181	Generatori di elettricità, motori elettrici e loro parti	—	—	—	—	4	..	877	42
182	Apparecchi per telecomunicazioni e loro parti	—	—	—	—	—	..	—	45
183	Altri apparecchi per l'applicazione dell'elettricità e loro parti	—	—	—	—	4	45	648	8 031
185	Macchine da scrivere e contabili	—	—	—	—	6	13	3 996	7 364
186	Altri prodotti meccanici di precisione	—	—	—	—	5	4	4 038	8 164
187	Velocipedi e loro parti	—	—	—	—	—	7	—	385
188	Motocicli e loro parti	—	—	—	—	30	22	4 067	3 582
189	Autoveicoli	—	—	—	—	217	252	16 105	19 470
	numero					*26*	*29*		
191	Parti staccate di autoveicoli	—	—	—	—	12	69	644	4 893
193	Aeromobili e loro parti	—	—	—	—	—	..	—	195
194	Natanti e loro parti	—	—	—	—	1	..	150	48
195	Getti di ghisa	—	—	—	—	—	397	—	9 773
196	Utensili e strumenti per arti e mestieri e per l'agricoltura	—	—	—	—	2	2	56	129
197	Bulloni viti e minuterie metalliche	—	—	—	—	191	7	2 223	361
198	Altri prodotti delle industrie metalmeccaniche	—	—	—	—	177	266	8 127	13 813
200	Lavori di pietre e di minerali non metalliferi (esclusi il marmo e l'alabastro)	—	—	—	—	282	273	1 210	879
201	Calce, cementi e gesso	—	—	—	—	—	10 917	—	8 220
202	Materiali da costruzione di terracotta e di materie refrattarie	—	—	—	—	1 332	3 568	6 173	15 305
203	Porcellane, maioliche e terraglie	—	—	—	—	35	129	1 060	2 096
204	Lavori di vetro e di cristallo	—	—	—	—	—	..	—	14
207	Anticrittogamici ed antiparassitari per uso agricolo	—	—	—	—	—	7	—	950
209	Profumerie	—	—	—	—	—	..	—	78
210	Prodotti e preparazioni chimico-farmaceutici	—	—	—	—	15	10	772	2 036
212	Colori, lacche, tinture, vernici e smalti	—	—	—	—	6	75	349	2 463
213	Inchiostri, destrine, colle, ceralacca e affini	—	—	—	—	—	4	—	156
214	Oli essenziali, essenze e terpeni degli oli essenziali	—	—	—	—	—	..	—	85
218	Altri prodotti chimici organici	—	—	—	—	—	2	—	162
219	Prodotti vari delle industrie chimiche	—	—	—	—	2 000	7	4 850	110
227	Derivati della distillazione del carbon fossile	—	—	—	—	50	—	870	—
230	Pneumatici per ruote di veicoli	—	—	—	—	28	133	2 658	11 853
231	Altri lavori di gomma elastica	—	—	—	—	1	3	120	414
232	Cavi e conduttori elettrici isolati	—	—	—	—	11	74	596	5 921
233	Lampade elettriche e loro parti	—	—	—	—	—	..	—	23
234	Strumenti musicali e loro parti	—	—	—	—	1	2	731	751
235	Altri prodotti delle industrie manifatturiere varie	—	—	—	—	11	17	951	5 820
	Totale			**65 034**	**94 269**			**172 988**	**335 219**

SOMALIA (Amministrazione italiana)

1	Frumento	—	—	—	—	90	—	468	—
4	Granoturco	—	—	—	—	—	405	—	2 686
6	Legumi e ortaggi freschi	—	—	—	—	2 296	3 697	13 122	27 467
7	Legumi e ortaggi secchi	—	—	—	—	15	24	859	1 472
8	Agrumi	1 072	1 489	10 436	14 117	85	165	1 842	3 582
9	Frutta tropicali	469 294	780 506	6 425 937	9 722 633	—	—	—	—
10	Altre frutta fresche	—	—	—	—	537	517	9 362	7 258
11	Altre frutta secche	50	—	618	—	32	54	938	2 130
12	Vegetali filamentosi greggi, escluso il cotone	—	8	—	251	1	83	207	756
13	Cotone in massa, greggio	11 087	5 503	438 122	266 791	—	—	—	—
14	Semi e frutti oleosi	1 137	2 802	11 147	28 497	—	—	—	—
15	Semi e frutti da sementa	—	—	—	—	2	—	321	—
16	Caffè	—	—	—	—	—	—	—	—
18	Tè, droghe e spezie	—	—	—	—	5	..	325	112
19	Tabacchi greggi	—	—	—	—	—	—	—	—
20	Piante e parti di piante, semi e frutti, medicinali	—	—	—	—	..	11	13	1 493
21	Fiori freschi, piante vive e altri prodotti vegetali	—	—	—	—	829	19	1 387	923
26	Animali da cortile e selvaggina	1	..	559	422	—	..	—	60

segue Tav. 10 — *segue* : **Somalia (Amministrazione italiana)**

Quantità in quintali (salvo diversa indicazione) e valore in migliaia di lire

N. d'ordine	GRUPPI MERCEOLOGICI	Importazioni				Esportazioni			
		Quantità		Valore		Quantità		Valore	
		1959	1960	1959	1960	1959	1960	1959	1960
27	Altri animali vivi	16	17	10 742	9 333	—	—	—	—
29	Uova di volatili	—	600	—	26 170	—	—	—	—
31	Altri prodotti degli allevamenti zootecnici	—	—	—	—	11	44	180	829
32	Legno comune, rozzo o semplicemente sgrossato con l'ascia	—	1 006	—	2 443	—	474	—	3 431
34	Legna da fuoco e carbone vegetale	—	—	—	—	350	2 145	890	6 449
36	Gomma elastica greggia	—	38	—	642	—	6	—	120
37	Prodotti forestali commestibili	—	—	—	—	2	1	227	129
38	Gomme, resine e balsami	861	71	21 149	4 276	1	1	102	124
39	Prodotti forestali per la tinta e per la concia	—	—	—	—	—	15	—	4 354
40	Prodotti forestali da intreccio e da intaglio	—	—	—	—	12	39	370	161
41	Altri prodotti forestali	—	—	—	—	..	—	45	—
42	Pesce fresco e congelato	—	—	—	—	6	10	388	599
43	Altri prodotti della pesca	—	79	—	3 573	—	—	—	—
44	Pelli da pellicceria	1	—	2 250	—	—	—	—	—
45	Altri prodotti della caccia	..	3	87	517	—	—	—	—
48	Altri minerali metalliferi	—	—	—	—	—	13	—	312
50	Rottami di rame	75	1 071	1 713	31 661	—	—	—	—
51	Rottami di altri metalli non ferrosi	88	657	1 024	13 250	—	—	—	—
54	Oli greggi di petrolio	—	—	—	—	—	1	—	31
55	Marmo e alabastro greggi	—	—	—	—	20	316	40	339
56	Sale marino e salgemma	—	—	—	—	—	10	—	67
57	Altri minerali non metalliferi	3	192	15	5 088	3 145	29 223	7 959	53 789
58	Riso semigreggio e lavorato	—	—	—	—	3 319	5 348	34 146	42 495
59	Farina di frumento	—	—	—	—	57 373	47 467	293 742	235 968
60	Farine di altri cereali e semolini	—	—	—	—	10	24	190	471
61	Paste di frumento	—	—	—	—	16 137	21 252	178 902	214 057
62	Prodotti della panetteria	—	—	—	—	8	19	1 293	1 043
63	Zucchero	—	—	—	—	7	16	291	651
64	Altri prodotti saccariferi	2 721	83	7 088	199	—	—	—	—
65	Prodotti dolciari	—	—	—	—	1 601	2 984	59 561	95 418
67	Carni fresche e congelate	—	—	—	—	1	—	54	—
68	Carni preparate e grassi animali	9 426	12 722	268 752	353 340	167	189	19 648	21 116
69	Pesci secchi, salati o affumicati	—	—	—	—	10	5	509	206
70	Pesci preparati	7 654	6 672	333 919	328 114	10	54	564	3 307
71	Conserva di pomodoro e pomodori pelati	—	—	—	—	3 531	5 143	62 879	91 033
72	Conserve e succhi di frutta	—	4	—	39	385	1 297	8 727	26 317
73	Legumi e ortaggi conservati	—	—	—	—	263	854	6 302	19 944
74	Estratti di carne, brodi e minestre	72	119	10 793	16 199	9	52	292	2 071
75	Latte e burro	—	—	—	—	19	69	2 009	3 949
76	Formaggi di pasta dura e semidura	—	—	—	—	247	250	20 977	21 572
77	Formaggi di pasta molle e fusi	—	—	—	—	86	113	6 345	7 953
79	Olio di oliva alimentare	—	—	—	—	1 100	1 033	48 212	45 359
80	Oli e grassi per uso alimentare	—	—	—	—	2	17	71	699
81	Altri prodotti destinati all'alimentazione	—	—	—	—	4	66	309	1 878
82	Oli e grassi per uso industriale	—	—	—	—	55	158	1 915	5 133
83	Panelli e farine di semi e frutti oleosi	386	3 598	921	12 511	—	—	—	—
84	Pelli crude non buone da pellicceria	14 264	16 189	597 998	803 235	—	—	—	—
85	Piume e penne greggie	—	—	—	—	—	3	—	40
87	Altri prodotti non destinati all'alimentazione	—	2	—	147	—	—	—	—
88	Vini *ettolitri*	—	—	—	—	2 019	2 427	42 706	53 248
89	Vermut »	—	—	—	—	145	222	5 340	7 543
90	Acquaviti e liquori »	40	25	898	568	233	256	10 688	11 594
91	Birra »	—	—	—	—	833	1 037	16 653	22 300
92	Alcool etilico »	—	—	—	—	—	..	—	71
93	Acque minerali, gassose ; ghiaccio	—	—	—	—	337	1 202	3 782	8 280
94	Tabacchi lavorati	—	—	—	—	476	602	87 731	99 094
95	Pelli conciate senza pelo	1	67	175	10 032	1	5	521	1 551
96	Pelli conciate col pelo	..	—	22	—	—	—	—	—
97	Lavori in pelle o cuoio	..	..	24	43	8	20	2 714	4 791
99	Vegetali filamentosi pettinati o cardati (escluso il cotone)	—	—	—	—	—	..	—	18
100	Cotone lavato, sgrassato o pettinato	—	1 144	—	54 052	8	45	345	2 924
103	Cascami di vegetali filamentosi (escluso il cotone)	—	—	—	—	2	—	103	—
104	Cascami di cotone	396	—	10 535	—	—	13	—	155
107	Filati di vegetali filamentosi (escluso il cotone)	—	—	—	—	—	..	—	25
108	Filati di cotone	—	—	—	—	588	646	55 779	61 501
109	Filati di lana	—	—	—	—	7	10	2 006	3 494
111	Filati di fibre tessili artificiali e sintetiche e dei loro cascami	—	—	—	—	79	262	5 617	21 263
112	Filati da cucire	—	—	—	—	78	170	30 708	42 103
113	Tessuti di vegetali filamentosi, puri o misti (escluso il cotone)	—	—	—	—	27	32	2 195	1 961
114	Tessuti di cotone puri o misti	—	—	—	—	313	1 522	41 305	193 358
115	Tessuti di lana puri o misti	—	—	—	—	5	15	2 389	5 096
116	Tessuti di seta puri o misti	—	1	—	200	—	..	—	144
117	Tessuti di fibre tessili artificiali e sintetiche puri o misti	—	—	—	—	237	218	29 491	38 343
118	Maglieria e calze di fibre tessili vegetali	—	—	—	—	151	271	25 458	43 788

AFRICA

segue : Somalia (Ammistrazione italiana)

segue Tav. 10

Quantità in quintali (salvo diversa indicazione) e valore in migliaia di lire

N. d'ordine	GRUPPI MERCEOLOGICI	Importazioni				Esportazioni			
		Quantità		Valore		Quantità		Valore	
		1959	1960	1959	1960	1959	1960	1959	1960
119	Maglieria e calze di lana	—	—	—	—	10	42	5 180	19 344
120	Maglieria e calze di seta	—	—	—	—	—	2	—	375
121	Maglieria e calze di fibre tessili artificiali e sintetiche	—	—	—	—	6	26	4 149	13 592
122	Tessuti speciali	—	—	—	—	40	76	4 996	8 696
123	Passamanerie, nastri e galloni	—	—	—	—	7	15	3 575	8 352
124	Cordami, cordicelle e spago	—	—	—	—	2 364	4 227	57 808	107 526
125	Altri prodotti delle industrie tessili	..	—	48	—	48	70	6 292	7 794
127	Cappelli di paglia e di materie affini	—	—	—	—	..	1	17	430
	numero					*35*	*648*		
128	Cappelli di feltro	—	—	—	—	..	..	67	70
	numero					*180*	*152*		
129	Cappelli di altre materie e berretti	—	—	—	—	3	6	1 683	3 538
	numero					*3 459*	*7 679*		
130	Oggetti cuciti di fibre tessili vegetali	..	—	181	—	173	1 296	30 332	169 463
131	Oggetti cuciti di lana	—	—	—	—	1	11	735	8 971
132	Oggetti cuciti di seta	—	—	—	—	..	..	—	112
133	Oggetti cuciti di fibre tessili artificiali e sintetiche	—	—	—	—	9	36	8 797	29 274
134	Lavori da pellicciaio	..	..	93	35	—	—	—	—
135	Guanti di pelle	—	—	—	—	—	..	—	30
	paia						*130*		
136	Calzature di pelle	—	—	—	—	20	61	7 616	17 737
	paia					*3 265*	*10 103*		
137	Calzature non di pelle (escluse quelle di gomma elastica) e loro parti	—	—	—	—	1	3	57	463
138	Bottoni	—	—	—	—	2	20	552	3 234
139	Ombrelli e mazze da appoggio	—	—	—	—	2	1	569	231
140	Altri prodotti dell'industria del vestiario, dell'abbigliamento, dell'arredamento e affini	—	—	—	—	2	107	510	6 214
141	Legno comune segato	—	—	—	—	2 618	12 147	15 407	66 916
142	Legno fino segato	—	—	—	—	—	31	—	338
143	Legno compensato	—	—	—	—	173	371	4 713	9 740
144	Mobili di legno, di giunchi, di vimini	—	—	—	—	689	1 354	23 280	72 943
145	Carri da strade	—	—	—	—	—	18	—	790
146	Altri lavori di legno, di giunchi, di vimini	2	2	351	394	17 778	26 591	124 182	292 916
147	Lavori di sughero	—	—	—	—	15	3	392	292
149	Carta e cartoni semplici	—	—	—	—	4 637	2 861	51 619	33 258
150	Carta e cartoni lavorati e in lavori	—	—	—	—	8 646	14 742	169 835	263 425
151	Prodotti delle industrie poligrafiche ed editoriali	—	—	—	—	107	444	11 578	24 337
152	Prodotti delle industrie foto-fono-cinematografiche	—	55	—	22 700	3	43	2 054	19 844
154	Ferri e acciai, in masselli, lingotti, blumi, bidoni e getti	—	—	—	—	200	—	1 462	—
155	Ferri e acciai laminati	—	—	—	—	11 981	15 688	136 285	176 360
156	Ghise speciali e ferro-leghe comuni	—	—	—	—	—	1	—	42
157	Metalli per leghe ferro-metalliche	1	—	90	—	—	..	—	17
158	Altri prodotti siderurgici	—	—	—	—	3 110	4 546	49 050	64 214
159	Alluminio e sue leghe	—	—	—	—	2	3	128	236
160	Rame e sue leghe	—	—	—	—	312	203	21 126	12 458
161	Piombo e sue leghe	—	41	—	484	3	54	87	1 382
162	Zinco e sue leghe	—	38	—	575	29	72	924	2 648
163	Stagno e sue leghe	—	—	—	—	8	20	1 269	2 700
166	Mercurio	—	—	—	—	—	..	—	38
169	Macchine utensili per la lavorazione dei metalli	—	—	—	—	49	36	4 115	3 984
170	Altre macchine utensili	—	—	—	—	7	56	1 629	4 841
171	Macchine motrici non elettriche	—	—	—	—	139	182	12 660	15 310
172	Macchine e apparecchi agricoli	—	—	—	—	370	269	17 754	14 423
173	Macchine per l'estrazione ed il trattamento dei minerali	—	—	—	—	371	168	24 828	11 083
174	Macchine ed apparecchi per l'industria tessile e del vestiario	..	—	250	—	35	86	4 509	7 218
176	Macchine per le industrie grafiche	—	—	—	—	1	9	809	2 143
177	Macchine ed apparecchi per le industrie alimentari	—	—	—	—	21	9	1 231	900
178	Cuscinetti a rotolamento	—	—	—	—	19	40	4 767	7 025
179	Altre macchine ed apparecchi non elettrici	85	—	3 000	—	605	1 820	49 498	164 286
180	Parti staccate di macchine ed apparecchi non elettrici	—	—	—	—	561	624	102 678	107 629
181	Generatori di elettricità, motori elettrici e loro parti	—	—	—	—	1 672	497	170 110	33 631
182	Apparecchi per telecomunicazioni e loro parti	—	—	—	—	71	98	24 078	57 176
183	Altri apparecchi per l'applicazione dell'elettricità e loro parti	—	—	—	—	106	251	15 574	39 719
184	Orologi e loro parti	—	—	—	—	2	6	751	2 556
185	Macchine da scrivere e contabili	—	—	—	—	50	59	27 587	32 780
186	Altri prodotti meccanici di precisione	—	1	—	367	82	110	36 030	48 319
187	Velocipedi e loro parti	—	—	—	—	109	105	10 316	10 528
188	Motocicli e loro parti	—	—	—	—	227	118	34 733	22 916

segue Tav. 10

segue : **Somalia (Amministrazione Italiana) - Sudan**

Quantità in quintali (salvo diversa indicazione) e valore in migliaia di lire

N. d'ordine	GRUPPI MERCEOLOGICI	Importazioni				Esportazioni			
		Quantità		Valore		Quantità		Valore	
		1959	1960	1959	1960	1959	1960	1959	1960
189	Autoveicoli	—	—	—	—	4 519	6 245	366 147	478 302
	numero					*315*	*370*		
190	Trattori	—	—	—	—	642	890	34 747	63 559
	numero					*18*	*26*		
191	Parti staccate di autoveicoli	—	—	—	—	1 392	1 775	72 893	135 723
192	Veicoli per strade ferrate e loro parti	—	—	—	—	—	62	—	4 572
193	Aeromobili e loro parti	—	..	—	594	—	10	—	41 997
194	Natanti e loro parti	—	—	—	—	—	5	—	338
195	Getti di ghisa	—	—	—	—	103	440	3 430	3 370
196	Utensili e strumenti per arti e mestieri e per l'agricoltura	—	—	—	—	122	290	10 270	15 626
197	Bulloni, viti e minuterie metalliche	—	—	—	—	2 465	2 184	38 984	38 842
198	Altri prodotti delle industrie metalmeccaniche	9	..	1 400	31	5 877	10 864	259 595	421 632
199	Marmo e alabastro lavorati	—	—	—	—	12	397	265	4 774
200	Lavori di pietre e di minerali non metalliferi (esclusi il marmo e l'alabastro)	—	—	—	—	13	58	2 808	3 783
201	Calce, cementi e gesso	—	—	—	—	28 357	55 453	45 583	76 575
202	Materiali da costruzione di terracotta e di materie refrattarie	—	—	—	—	8 112	19 317	33 753	72 242
203	Porcellane, maioliche e terraglie	—	1	—	32	221	4 563	5 403	52 855
204	Lavori di vetro e di cristallo	—	—	—	—	549	1 290	19 993	51 543
205	Esplosivi, fiammiferi e preparazioni infiammabili	—	—	—	—	154	302	12 221	19 818
206	Concimi chimici	—	—	—	—	2 193	19 706	13 098	118 236
207	Anticrittogamici ed antiparassitari per uso agricolo	—	—	—	—	259	256	10 001	14 653
208	Saponi, glicerina e lavori di cera	—	—	—	—	904	1 413	18 263	42 616
209	Profumerie	—	—	—	—	204	303	16 515	29 182
210	Prodotti e preparazioni chimico-farmaceutici	—	—	—	—	339	485	141 439	166 231
211	Estratti per tinta e per concia	—	—	—	—	310	231	3 789	3 688
212	Colori, lacche, tinture, vernici e smalti	—	—	—	—	1 015	1 059	35 570	43 578
213	Inchiostri, destrine, colle, ceralacca e affini	—	—	—	—	337	108	6 490	4 852
214	Oli essenziali, essenze e terpeni degli oli essenziali	43	3	4 004	594	—	8	—	1 405
215	Gomma elastica sintetica	—	—	—	—	—	21	—	815
216	Materie platiche artificiali e resine sintetiche	—	—	—	—	41	209	3 089	10 961
217	Altri prodotti chimici inorganici	—	—	—	—	3 370	4 628	23 282	31 670
218	Altri prodotti chimici organici	4	—	201	—	9 703	1 636	80 870	22 691
219	Prodotti vari delle industrie chimiche	—	—	—	—	1 433	2 560	34 162	32 148
222	Oli da gas	—	—	—	—	—	1	—	18
224	Oli lubrificanti	—	—	—	—	3 833	4 383	51 373	70 913
225	Altri derivati della distillazione del petrolio	—	—	—	—	4 431	515	19 140	4 964
227	Derivati della distillazione del carbon fossile	—	—	—	—	449	272	3 326	6 125
230	Pneumatici per ruote di veicoli	—	—	—	—	862	1 170	74 863	104 184
231	Altri lavori di gomma elastica	—	24	—	2 400	56	192	5 603	18 149
232	Cavi e conduttori elettrici isolati	—	—	—	—	231	307	15 195	33 045
233	Lampade elettriche e loro parti	—	—	—	—	9	44	2 033	9 444
234	Strumenti musicali e loro parti	—	—	—	—	9	18	2 725	6 017
235	Altri prodotti delle industrie manifatturiere varie	1	1	90	237	178	445	23 624	59 401
236	Stracci	—	—	—	—	4 200	5 482	25 680	33 168
	Totale			**8 164 632**	**11 736 786**			**3 957 719**	**5 972 510**

SUDAN

4	Granoturco	—	6 428	—	23 720	—	—	—	—
5	Altri cereali	248	596	1 187	2 393	—	—	—	—
6	Legumi e ortaggi freschi	—	—	—	—	733	744	2 508	3 577
7	Legumi e ortaggi secchi	548	—	3 339	—	—	—	—	—
10	Altre frutta fresche	—	—	—	—	208	1 638	1 847	15 287
11	Altre frutta secche	—	—	—	—	69	225	3 176	5 427
13	Cotone in massa, greggio	122 601	99 513	4 981 566	5 492 661	—	—	—	—
14	Semi e frutti oleosi	328 959	185 299	3 417 951	2 146 911	—	—	—	—
15	Semi e frutti da sementa	1 049	2 033	5 385	10 435	—	—	—	—
16	Caffè	—	14	—	458	—	—	—	—
20	Piante e parti di piante, semi e frutti, medicinali	502	300	31 946	10 586	—	57	—	2 597
21	Fiori freschi, piante vive e altri prodotti vegetali	—	—	—	—	—	7	—	214
27	Altri animali vivi	—	—	—	—	—	..	—	10
28	Lane sudice	51	358	1 178	13 907	—	—	—	—
30	Pelo	212	79	3 501	1 082	—	—	—	—
37	Prodotti forestali commestibili	—	—	—	—	19	—	209	—
38	Gomme, resine e balsami	32 686	43 339	763 420	1 092 124	—	—	—	—
39	Prodotti forestali per la tinta e per la concia	40	—	804	—	—	30	—	470
40	Prodotti forestali da intreccio e da intaglio	15 457	11 480	23 784	31 008	—	—	—	—
42	Pesce fresco e congelato	—	—	—	—	—	12	—	230
43	Altri prodotti della pesca	4 013	4 742	72 820	82 783	—	—	—	—

AFRICA

segue : **Sudan** *segue* Tav. 10

Quantità in quintali (salvo diversa indicazione) e valore in migliaia di lire

N. d'ordine	GRUPPI MERCEOLOGICI	Importazioni				Esportazioni			
		Quantità		Valore		Quantità		Valore	
		1959	1960	1959	1960	1959	1960	1959	1960
46	Minerali di ferro	—	6 096	—	6 232	—	—	—	—
49	Rottami di ghisa, ferro e acciaio	5 422	726	12 823	819	—	—	—	—
50	Rottami di rame	157	208	3 938	5 980	—	—	—	—
51	Rottami di altri metalli non ferrosi	—	236	—	1919	—	—	—	—
55	Marmo e alabastro greggi	—	—	—	—	1 050	3 487	1 588	2 985
57	Altri minerali non metalliferi	—	2	—	490	207	457	1 413	4 774
59	Farina di frumento	—	—	—	—	—	72 973	—	334 616
60	Farine di altri cereali e semolini	—	—	—	—	1 496	1 000	15 906	9 958
61	Paste di frumento	—	—	—	—	38	61	608	1 026
62	Prodotti della panetteria	—	—	—	—	—	..	—	20
65	Prodotti dolciari	—	—	—	—	—	2	—	280
68	Carni preparate e grassi animali	—	—	—	—	7	21	675	1 528
69	Pesci secchi, salati o affumicati	—	—	—	—	—	19	—	844
70	Pesci preparati	—	—	—	—	—	5	—	341
71	Conserva di pomodoro e pomodori pelati	—	—	—	—	7 057	16 892	160 371	261 144
72	Conserve e succhi di frutta	—	—	—	—	55	116	540	1 641
73	Legumi e ortaggi conservati	—	—	—	—	436	961	11 052	16 779
74	Estratti di carne, brodi e minestre	—	—	—	—	—	3	—	166
75	Latte e burro	—	—	—	—	3	2	243	200
79	Olio di oliva alimentare	—	—	—	—	52	57	2 286	2 842
80	Oli e grassi per uso alimentare	—	355	—	8 010	—	2	—	166
81	Altri prodotti destinati all'alimentazione	—	—	—	—	—	1	—	175
82	Oli e grassi per uso industriale	—	—	—	—	29	—	948	—
83	Panelli e farine di semi e frutti oleosi	512	—	2 630	—	—	—	—	—
84	Pelli crude non buone da pellicceria	5 446	3 603	242 807	190 150	—	—	—	—
88	Vini *ettolitri*	—	—	—	—	48	193	1 282	4 463
89	Vermut »	—	—	—	—	49	54	1 796	1 940
90	Acquaviti e liquori »	—	25	—	712	—	1	—	77
93	Acque minerali, gassose ; ghiaccio	—	—	—	—	13	24	105	341
95	Pelli conciate senza pelo	..	—	98	—	..	..	236	62
97	Lavori in pelle o cuoio	—	..	—	38	—	..	—	247
100	Cotone lavato, sgrassato e pettinato	—	—	—	—	—	17	—	1 053
107	Filati di vegetali filamentosi (escluso il cotone)	—	—	—	—	10	—	527	—
108	Filati di cotone	—	—	—	—	155	63	17 933	8 032
111	Filati di fibre tessili artificiali e sintetiche e dei loro cascami	—	—	—	—	8	73	3 399	4 746
112	Filati da cucire	—	—	—	—	211	128	43 010	27 726
113	Tessuti di vegetali filamentosi, puri o misti (escluso il cotone)	—	—	—	—	—	1	—	173
114	Tessuti di cotone puri o misti	—	—	—	—	223	1 780	70 230	808 375
115	Tessuti di lana puri o misti	—	—	—	—	60	16	3 029	3 006
116	Tessuti di seta puri o misti	—	—	—	—	2	..	3 252	439
117	Tessuti di fibre tessili artificiali e sintetiche puri o misti	—	—	—	—	101	366	17 144	75 837
118	Maglieria e calze di fibre tessili vegetali	—	—	—	—	10	5	811	1 227
119	Maglieria e calze di lana	—	—	—	—	1	..	1 033	371
120	Maglieria e calze di seta	—	—	—	—	—	..	—	12
121	Maglieria e calze di fibre tessili artificiali e sintetiche	—	—	—	—	2	29	2 804	14 866
122	Tessuti speciali	—	—	—	—	60	31	5 844	2 841
123	Passamanerie, nastri e galloni	—	—	—	—	8	19	3 113	13 211
124	Cordami, cordicelle e spago	—	—	—	—	390	222	14 518	9 396
125	Altri prodotti delle industrie tessili	—	72	—	1 835	33	21	6 045	3 156
127	Cappelli di paglia e di materie affini *numero*	—	—	—	—	—	1 *600*	—	200
130	Oggetti cuciti di fibre tessili vegetali	—	—	—	—	5 619	1 645	219 114	104 106
131	Oggetti cuciti di lana	—	—	—	—	—	160	—	9 723
132	Oggetti cuciti di seta	—	—	—	—	..	..	206	783
133	Oggetti cuciti di fibre tessili artificiali e sintetiche	—	—	—	—	3	2	644	867
135	Guanti di pelle *paia*	—	—	—	—	—	.. *50*	—	37
136	Calzature di pelle *paia*	—	.. *100*	—	64	12 *4 405*	35 *7 616*	5 856	17 291
137	Calzature non di pelle (escluse quelle di gomma elastica) e loro parti	—	—	—	—	—	1	—	240
138	Bottoni	—	—	—	—	—	—	—	—
139	Ombrelli e mazze da appoggio	—	—	—	—	8	—	828	—
140	Altri prodotti dell'industria del vestiario dell'abbigliamento, dell'arredamento e affini	—	—	—	—	14	73	6 427	12 975
141	Legno comune segato	—	—	—	—	—	89	—	794
143	Legno compensato	—	—	—	—	—	..	—	5
144	Mobili di legno, di giunchi, di vimini	—	—	—	—	77	120	5 994	8 963
146	Altri lavori di legno, di giunchi, di vimini	—	—	—	—	41	33	2 827	4 830
147	Lavori di sughero	—	—	—	—	—	..	—	11
149	Carta e cartoni semplici	—	—	—	—	217	123	2 607	2 490
150	Carta e cartoni lavorati e in lavori	—	—	—	—	50	463	3 141	24 591
151	Prodotti delle industrie poligrafiche ed editoriali	—	—	—	—	15	74	870	3 914

Quantità in quintali (salvo diversa indicazione) e valore in migliaia di lire

N. d'ordine	GRUPPI MERCEOLOGICI	Importazioni				Esportazioni			
		Quantità		Valore		Quantità		Valore	
		1959	1960	1959	1960	1959	1960	1959	1960
152	Prodotti delle industrie foto-fono-cinematografiche	—	—	—	—	1	2	2 497	3 228
155	Ferri e acciai laminati	—	—	—	—	3 838	13 648	35 002	143 999
156	Ghise speciali e ferro-leghe comuni	—	—	—	—	12	—	153	—
157	Metalli per leghe ferro-metalliche	—	—	—	—	—	2	—	110
158	Altri prodotti siderurgici	—	—	—	—	2 244	2 352	30 143	58 102
159	Alluminio e sue leghe	—	—	—	—	—	1	—	128
160	Rame e sue leghe	—	—	—	—	1	14	104	2 359
163	Stagno e sue leghe	—	—	—	—	6	—	519	—
164	Nichelio e sue leghe	—	—	—	—	—	1	—	359
167	Argento, oro e platino	—	—	—	—	—	..	—	43
169	Macchine utensili per la lavorazione dei metalli	—	—	—	—	20	39	1 366	4 562
170	Altre macchine utensili	—	—	—	—	68	132	5 067	13 363
171	Macchine motrici non elettriche	—	—	—	—	2	3	679	398
172	Macchine e apparecchi agricoli	—	—	—	—	10	114	608	9 914
173	Macchine per l'estrazione ed il trattamento dei minerali	—	—	—	—	84	272	4 289	27 373
174	Macchine ed apparecchi per l'industria tessile e del vestiario	—	—	—	—	—	19	—	2 919
175	Macchine per la lavorazione della carta e dei cartoni	—	—	—	—	—	..	—	95
177	Macchine ed apparecchi per le industrie alimentari	—	—	—	—	117	1 345	11 031	238 612
178	Cuscinetti a rotolamento	—	—	—	—	59	156	16 056	18 552
179	Altre macchine ed apparecchi non elettrici	—	—	—	—	272	1 449	34 157	166 322
180	Parti staccate di macchine ed apparecchi non elettrici	—	3	—	450	259	843	46 795	132 033
181	Generatori di elettricità, motori elettrici e loro parti	—	—	—	—	..	285	14	30 766
182	Apparecchi per telecomunicazioni e loro parti	—	—	—	—	..	3	189	2 183
183	Altri apparecchi per l'applicazione dell'elettricità e loro parti	—	—	—	—	93	352	13 327	56 652
184	Orologi e loro parti	—	—	—	—	—	6	—	170
185	Macchine da scrivere e contabili	—	—	—	—	78	187	31 977	65 152
186	Altri prodotti meccanici di precisione	—	—	—	—	13	48	4 865	15 727
187	Velocipedi e loro parti	—	—	—	—	—	10	—	1 379
188	Motocicli e loro parti	—	—	—	—	75	154	11 498	27 509
189	Autoveicoli	—	—	—	—	1 181	7 595	108 884	536 277
	numero					*54*	*422*		
190	Trattori	—	—	—	—	—	136	—	21 820
	numero						*2*		
191	Parti staccate di autoveicoli	—	—	—	—	285	2 151	29 138	142 359
195	Getti di ghisa	—	—	—	—	138	246	3 737	5 362
196	Utensili e strumenti per arti e mestieri e per l'agricoltura	—	—	—	—	36	176	2 872	8 853
197	Bulloni, viti e minuterie metalliche	—	—	—	—	885	5 624	10 632	74 352
198	Altri prodotti delle industrie metalmeccaniche	—	—	—	—	1 594	10 798	112 834	413 578
199	Marmo e alabastro lavorati	—	—	—	—	228	537	2 579	8 586
200	Lavori di pietre e di minerali non metalliferi (esclusi il marmo e l'alabastro)	—	—	—	—	208	295	2 926	3 207
202	Materiali da costruzione di terracotta e di materie refrattarie	—	—	—	—	2 309	16 689	15 691	100 654
203	Porcellane, maioliche e terraglie	60	..	1 914	31	6	29	657	2 179
204	Lavori di vetro e di cristallo	—	—	—	—	5 980	7 018	78 028	106 262
205	Esplosivi, fiammiferi e preparazioni infiammabili	—	—	—	—	—	1 198	—	24 600
206	Concimi chimici	—	—	—	—	255 720	170 778	1 435 264	841 328
207	Anticrittogamici ed antiparassitari per uso agricoli	—	—	—	—	6 009	6 002	76 767	84 292
208	Saponi, glicerina e lavori di cera	—	539	—	14 259	68	40	2 137	913
209	Profumerie	—	—	—	—	4	6	695	502
210	Prodotti e preparazioni chimico-farmaceutici	—	—	—	—	304	224	62 489	75 894
211	Estratti per tinta e per concia	—	—	—	—	—	392	—	5 250
212	Colori, lacche, tinture, vernici e smalti	—	—	—	—	—	537	—	28 322
213	Inchiostri, destrine, colle, ceralacca e affini	—	—	—	—	1	1	19	58
216	Materie plastiche artificiali e resine sintetiche	—	—	—	—	365	298	23 165	14 522
217	Altri prodotti chimici inorganici	—	—	—	—	3 350	2 887	19 269	13 984
218	Altri prodotti chimici organici	—	—	—	—	3 981	3 311	93 806	92 406
219	Prodotti vari delle industrie chimiche	—	—	—	—	2 813	1 906	39 528	38 683
220	Benzina	—	—	—	—	27 516	—	40 222	—
221	Petrolio	—	—	—	—	406	—	584	—
222	Oli da gas	—	—	—	—	44 106	1	65 238	17
224	Oli lubrificanti	—	—	—	—	244	890	3 096	11 977
225	Altri derivati della distillazione del petrolio	—	317	—	2 648	11 597	494	19 411	3 912
230	Pneumatici per ruote di veicoli	—	—	—	—	1 182	692	108 896	61 380
231	Altri lavori di gomma elastica	—	—	—	—	1	41	574	5 270
232	Cavi e conduttori elettrici isolati	—	—	—	—	6	130	429	12 736
233	Lampade elettriche e loro parti	—	—	—	—	6	..	527	303
234	Strumenti musicali e loro parti	—	—	—	—	2	6	234	1 397
235	Altri prodotti delle industrie manifatturiere varie	—	..	—	168	218	277	48 706	91 488
236	Stracci	—	—	—	—	—	2	—	98
	Totale			**9 571 091**	**9 141 873**			**3 307 365**	**5 695 544**

AFRICA

Tanganica *segue* Tav. 10

Quantità in quintali (salvo diversa indicazione) e valore in migliaia di lire

N. d'ordine	GRUPPI MERCEOLOGICI	Importazioni				Esportazioni			
		Quantità		Valore		Quantità		Valore	
		1959	1960	1959	1960	1959	1960	1959	1960
	TANGANICA								
4	Granoturco	12 194	16 986	49 690	65 306	—	—	—	—
6	Legumi e ortaggi freschi	—	48	—	250	—	—	—	—
7	Legumi e ortaggi secchi	82	3	1 747	93	—	—	—	—
9	Frutta tropicali	5 305	9 656	41 722	76 109	—	—	—	—
10	Altre frutta fresche	—	—	—	—	243	488	4 121	5 433
11	Altre frutta secche	—	—	—	—	51	44	3 572	2 862
12	Vegetali filamentosi greggi, escluso il cotone	33 995	51 706	431 192	772 353	—	—	—	—
13	Cotone in massa, greggio	98	1 596	3 179	102 651	—	—	—	—
14	Semi e frutti oleosi	14 900	27 000	200 455	317 155	—	—	—	—
15	Semi e frutti da sementa	1 644	1 146	15 378	8 916	—	—	—	—
16	Caffè	4 003	2 548	234 685	153 354	—	—	—	—
18	Tè, droghe e spezie	347	546	19 112	27 889	—	..	—	34
20	Piante e parti di piante, semi e frutti, medicinali	217	281	7 853	9 344	—	—	—	—
21	Fiori freschi, piante vive e altri prodotti vegetali	349	105	10 113	2 953	—	—	—	—
27	Altri animali vivi	3	—	511	—	—	—	—	—
32	Legno comune, rozzo o semplicemente sgrossato con l'ascia	14	1 418	89	3 412	—	—	—	—
33	Legno fino, rozzo o semplicemente sgrossato con l'ascia	150	667	1 122	2 306	—	—	—	—
36	Gomma elastica greggia	—	39	—	2 160	—	—	—	—
38	Gomme, resine e balsami	281	764	5 928	16 065	—	—	—	—
40	Prodotti forestali da intreccio e da intaglio	—	27	—	1 382	—	—	—	—
43	Altri prodotti della pesca	194	649	7 125	27 283	—	—	—	—
45	Altri prodotti della caccia	1	2	473	468	—	—	—	—
48	Altri minerali metalliferi	—	500	—	11 459	—	—	—	—
50	Rottami di rame	28	163	669	4 686	—	—	—	—
51	Rottami di altri metalli non ferrosi	154	522	3 732	13 565	—	—	—	—
55	Marmo e alabastro greggi	—	—	—	—	5 805	4 556	7 183	6 867
57	Altri minerali non metalliferi	33	29	2 684	3 809	—	1	—	6
58	Riso semigreggio e lavorato	—	—	—	—	—	4	—	68
59	Farina di frumento	—	—	—	—	1 740	336	7 895	1 766
61	Paste di frumento	—	—	—	—	477	403	11 718	8 786
62	Prodotti della panetteria	—	—	—	—	10	—	587	—
63	Zucchero	—	—	—	—	—	1	—	43
65	Prodotti dolciari	—	—	—	—	3	27	367	2 453
68	Carni preparate e grassi animali	—	—	—	—	5	16	311	1 417
70	Pesci preparati	—	—	—	—	1	1	123	144
71	Conserva di pomodoro e pomodori pelati	—	—	—	—	539	1 022	10 778	17 294
72	Conserve e succhi di frutta	—	—	—	—	1	12	21	168
73	Legumi e ortaggi conservati	—	—	—	—	31	44	812	1 095
74	Estratti di carne, brodi e minestre	—	1 112	—	333 875	2	4	33	162
76	Formaggi di pasta dura e semidura	—	—	—	—	4	19	395	1 825
77	Formaggi di pasta molle e fusi	—	—	—	—	1	13	54	1 201
79	Olio di oliva alimentare	—	—	—	—	17	19	970	1 059
81	Altri prodotti destinati all'alimentazione	—	—	—	—	—	..	—	23
84	Pelli crude non buone da pellicceria	8 880	12 087	489 375	729 075	—	—	—	—
88	Vini *ettolitri*	—	—	—	—	43	106	1 390	3 105
89	Vermut »	—	—	—	—	301	276	9 345	10 049
97	Lavori in pelle o cuoio	—	—	—	—	1	..	715	38
99	Vegetali filamentosi pettinati o cardati (escluso il cotone)	51	—	346	—	—	—	—	—
103	Cascami di vegetali filamentosi (escluso il cotone)	152	1 841	1 506	23 030	—	—	—	—
107	Filati di vegetali filamentosi (escluso il cotone)	—	—	—	—	11	1	1 070	116
108	Filati di cotone	—	—	—	—	..	1	29	202
111	Filati di fibre tessili artificiali e sintetiche e dei loro cascami	—	—	—	—	68	115	4 226	7 580
112	Filati da cucire	—	—	—	—	9	7	1 608	1 431
114	Tessuti di cotone puri o misti	—	—	—	—	—	10	—	1 078
115	Tessuti di lana puri o misti	—	—	—	—	1	107	456	8 246
116	Tessuti di seta puri o misti	—	—	—	—	1	—	960	—
117	Tessuti di fibre tessili artificiali e sintetiche puri o misti	—	—	—	—	81	54	11 873	9 326
118	Maglieria e calze di fibre tessili vegetali	—	—	—	—	1	4	690	1 938
119	Maglieria e calze di lana	—	—	—	—	..	..	350	392
121	Maglieria e calze di fibre tessili artificiali e sintetiche	—	—	—	—	..	4	138	1 760
123	Passamanerie, nastri e galloni	—	—	—	—	..	8	206	3 189
124	Cordami, cordicelle e spago	—	—	—	—	—	..	—	17
125	Altri prodotti delle industrie tessili	—	—	—	—	1	31	122	4 769
126	Feltri per cappelli	—	—	—	—	3	3	884	715
	numero					*5 730*	*6 600*		

Quantità in quintali (salvo diversa indicazione) e valore in migliaia di lire

N. d'ordine	GRUPPI MERCEOLOGICI	Importazioni				Esportazioni			
		Quantità		Valore		Quantità		Valore	
		1959	1960	1959	1960	1959	1960	1959	1960
127	Cappelli di paglia e di materie affini	—	—	—	—	1	1	330	293
	numero					*774*	*832*		
130	Oggetti cuciti di fibre tessili vegetali	—	—	—	—	525	1 462	20 660	55 283
131	Oggetti cuciti di lana	—	—	—	—	172	87	6 602	3 461
132	Oggetti cuciti di seta	—	—	—	—	..	..	156	172
133	Oggetti cuciti di fibre tessili artificiali e sintetiche	—	—	—	—	—	..	—	319
135	Guanti di pelle	—	—	—	—	—	..	—	31
	paia						*15*		
136	Calzature di pelle	—	—	—	—	10	19	3 807	8 742
	paia					*1 505*	*3 441*		
137	Calzature non di pelle (escluse quelle di gomma elastica) e loro parti	—	—	—	—	..	1	112	240
138	Bottoni	—	—	—	—	—	11	—	569
140	Altri prodotti dell'industria del vestiario, dell'abbigliamento, dell'arredamento e affini	—	—	—	—	2	8	857	2 133
142	Legno fino segato	37	256	1 588	1 357	—	—	—	—
143	Legno compensato	—	—	—	—	18	58	206	1 008
144	Mobili di legno, di giunchi, di vimini	—	—	—	—	—	1	—	80
146	Altri lavori di legno, di giunchi, di vimini	—	5	—	462	1	5	416	1 444
147	Lavori di sughero	—	—	—	—	—	3	—	147
149	Carta e cartoni semplici	—	—	—	—	105	10	964	61
150	Carta e cartoni lavorati e in lavori	—	—	—	—	62	46	373	581
151	Prodotti delle industrie poligrafiche ed editoriali	—	—	—	—	27	28	1 520	1 728
152	Prodotti delle industrie foto-fono-cinematografiche	—	—	—	—	1	1	803	3 097
155	Ferri e acciai laminati	—	—	—	—	8	—	516	—
158	Altri prodotti siderurgici	—	—	—	—	135	1 702	1 466	14 741
159	Alluminio e sue leghe	—	—	—	—	—	46	—	3 531
160	Rame e sue leghe	—	—	—	—	6	—	319	—
169	Macchine utensili per la lavorazione dei metalli	—	—	—	—	3	55	403	4 013
170	Altre macchine utensili	—	—	—	—	79	14	5 487	872
172	Macchine e apparecchi agricoli	—	—	—	—	—	1	—	285
173	Macchine per l'estrazione ed il trattamento dei minerali	—	—	—	—	32	38	869	5 643
176	Macchine per le industrie grafiche	—	—	—	—	36	—	4 347	—
177	Macchine ed apparecchi per le industrie alimentari	—	—	—	—	5	3	1 195	665
178	Cuscinetti a rotolamento	—	—	—	—	2	4	218	253
179	Altre macchine ed apparecchi non elettrici	—	—	—	—	197	329	20 061	26 743
180	Parti staccate di macchine ed apparecchi non elettrici	—	—	—	—	29	25	6 746	5 508
181	Generatori di elettricità, motori elettrici e loro parti	—	—	—	—	—	..	—	25
182	Apparecchi per telecomunicazioni e loro parti	—	—	—	—	6	—	1 782	—
183	Altri apparecchi per l'applicazione dell'elettricità e loro parti	—	—	—	—	1	9	149	1 769
184	Orologi e loro parti	—	—	—	—	—	2	—	432
185	Macchine da scrivere e contabili	—	—	—	—	—	1	—	1 060
186	Altri prodotti meccanici di precisione	—	—	—	—	2	2	969	1 682
187	Velocipedi e loro parti	—	—	—	—	38	113	1 213	3 882
188	Motocicli e loro parti	—	—	—	—	145	237	21 484	34 999
189	Autoveicoli	—	—	—	—	—	22	—	1 434
	numero						*5*		
191	Parti staccate di autoveicoli	—	—	—	—	43	36	6 058	4 745
194	Natanti e loro parti	—	—	—	—	—	1	—	160
195	Getti di ghisa	—	—	—	—	—	26	—	772
196	Utensili e strumenti per arti e mestieri e per l'agricoltura	—	—	—	—	79	88	2 554	3 850
197	Bulloni, viti e minuterie metalliche	—	—	—	—	93	60	1 358	599
198	Altri prodotti delle industrie metalmeccaniche	—	—	—	—	1 745	1 111	49 726	35 127
199	Marmo e alabastro lavorati	—	—	—	—	75	290	2 248	7 403
200	Lavori di pietre e di minerali non metalliferi (esclusi il marmo e l'alabastro)	—	—	—	—	5	22	967	1 445
202	Materiali da costruzione di terracotta e di materie refrattarie	—	—	—	—	254	1 214	1 840	7 700
203	Porcellane, maioliche e terraglie	—	—	—	—	4	139	266	4 008
204	Lavori di vetro e di cristallo	—	—	—	—	186	23	7 350	4 200
206	Concimi chimici	—	—	—	—	2 710	2 290	8 480	6 108
207	Anticrittogamici ed antiparassitari per uso agricolo	—	—	—	—	—	8	—	760
209	Profumerie	—	—	—	—	2	4	360	662
210	Prodotti e preparazioni chimico-farmaceutici	—	—	—	—	4	14	3 008	12 186
212	Colori, lacche, tinture, vernici e smalti	—	—	—	—	4	—	181	—
216	Materie plastiche artificiali e resine sintetiche	—	—	—	—	—	26	—	994
217	Altri prodotti chimici inorganici	—	—	—	—	11	2 061	42	8 637
218	Altri prodotti chimici organici	—	—	—	—	12	54	2 303	12 272
219	Prodotti vari delle industrie chimiche	—	—	—	—	—	32	—	1 120
225	Altri derivati della distillazione del petrolio	—	—	—	—	1 374	105	18 081	600

AFRICA

segue : **Tanganica - Tunisia** *segue* Tav. 10

Quantità in quintali (salvo diversa indicazione) e valore in migliaia di lire

N. d'ordine	GRUPPI MERCEOLOGICI	Importazioni				Esportazioni			
		Quantità		Valore		Quantità		Valore	
		1959	1960	1959	1960	1959	1960	1959	1960
230	Pneumatici per ruote di veicoli	—	—	—	—	1 398	807	102 404	59 539
231	Altri lavori di gomma elastica	—	—	—	—	2	5	371	988
233	Lampade elettriche e loro parti	—	—	—	—	1	18	82	2 535
234	Strumenti musicali e loro parti	—	—	—	—	—	1	—	661
235	Altri prodotti delle industrie manifatturiere varie	..	..	48	20	14	77	4 379	17 445
	Totale			**1 530 322**	**2 710 787**			**399 090**	**488 099**
	TUNISIA								
1	Frumento	—	1 400	—	5 527	191 172	74 460	687 257	303 200
2	Segale, orzo e avena	211 801	222 133	765 217	831 160	—	—	—	—
4	Granoturco	171	—	577	—	—	—	—	—
6	Legumi e ortaggi freschi	—	61	—	1 500	18	—	450	—
7	Legumi e ortaggi secchi	3 288	12 657	15 390	61 981	512	—	6 849	—
9	Frutta tropicali	15 621	22 791	271 652	385 921	—	—	—	—
10	Altre frutta fresche	—	2 684	—	33 078	2 192	4 583	17 260	34 973
11	Altre frutta secche	—	—	—	—	2 176	2 277	114 704	92 751
12	Vegetali filamentosi greggi, escluso il cotone	531	—	1 337	—	—	—	—	—
13	Cotone in massa, greggio	98	—	3 771	—	—	—	—	—
14	Semi e frutti oleosi	—	2 737	—	27 464	—	—	—	—
15	Semi e frutti da sementa	16 107	3 669	94 374	28 136	81	6	1 645	287
18	Tè, droghe e spezie	—	2	—	87	—	—	—	—
20	Piante e parti di piante, semi e frutti medicinali	26	72	945	2 447	—	19	—	568
21	Fiori freschi, piante vive e altri prodotti vegetali	24	459	562	4 951	122	9 940	1 014	32 740
22	Equini	1 408	2 059	27 673	22 488	—	—	—	—
	numero	*469*	*426*						
24	Ovini e caprini	—	—	—	—	—	220	—	12 000
	numero						*1 119*		
27	Altri animali vivi	2	14	96	649	—	1	—	129
28	Lane sudice	140	326	11 081	26 233	30	—	960	—
30	Pelo	117	—	4 026	—	—	—	—	—
34	Legna da fuoco e carbone vegetale	—	—	—	—	—	19	—	352
35	Sughero greggio	—	20	—	445	—	—	—	—
36	Gomma elastica greggia	—	—	—	—	—	1 983	—	80 406
37	Prodotti forestali commestibili	—	—	—	—	349	1 237	42 739	50 819
38	Gomme, resine e balsami	—	—	—	—	—	5	—	80
39	Prodotti forestali per la tinta e per la concia	—	—	—	—	247	154	2 533	1 379
40	Prodotti forestali da intreccio e da intaglio	—	—	—	—	10	—	430	—
41	Altri prodotti forestali	30 996	22 252	92 982	66 125	—	22	—	1 378
42	Pesce fresco e congelato	804	672	30 345	41 568	106	—	9 820	—
43	Altri prodotti della pesca	37	71	12 863	28 997	—	—	—	—
44	Pelli da pellicceria	194	—	2 089	—	—	—	—	—
46	Minerali di ferro	1 536 645	1 423 865	1 156 671	860 699	—	—	—	—
49	Rottami di ghisa, ferro e acciaio	118 889	51 944	328 552	156 807	—	—	—	—
50	Rottami di rame	5 537	6 617	145 586	184 228	—	—	—	—
51	Rottami di altri metalli non ferrosi	239	1 280	3 067	12 160	—	—	—	—
52	Zolfo greggio	—	—	—	—	30 700	15 000	56 400	29 500
54	Oli greggi di petrolio	—	—	—	—	166 993	—	128 379	—
55	Marmo e alabastro greggi	—	—	—	—	417	965	888	1 209
56	Sale marino e salgemma	—	—	—	—	—	2	—	170
57	Altri minerali non metalliferi	3 938 701	4 266 934	2 741 768	3 238 826	10 463	12 021	11 522	14 579
58	Riso semigreggio e lavorato	—	—	—	—	7 848	180	65 760	1 477
59	Farina di frumento	—	—	—	—	—	58	—	720
60	Farine di altri cereali e semolini	—	—	—	—	—	9	—	54
61	Paste di frumento	—	—	—	—	52	11	1 000	213
62	Prodotti della panetteria	—	—	—	—	25	..	500	74
63	Zucchero	—	—	—	—	37 769	—	197 299	—
65	Prodotti dolciari	—	—	—	—	52	106	3 865	7 235
67	Carni fresche e congelate	—	—	—	—	—	1	—	142
68	Carni preparate e grassi animali	—	51	—	2 124	6	53	235	3 208
69	Pesci secchi, salati o affumicati	—	34	—	324	5	—	339	—
70	Pesci preparati	—	49	—	576	—	—	—	—
71	Conserva di pomodoro e pomodori pelati	—	—	—	—	115	66	1 946	1 135
72	Conserve e succhi di frutta	—	76	—	1 243	27	167	406	2 537
73	Legumi e ortaggi conservati	—	50	—	1 344	—	74	—	1 319
74	Estratti di carne, brodi e minestre	—	—	—	—	—	..	—	68
76	Formaggi di pasta dura e semidura	—	—	—	—	260	605	19 956	44 328
77	Formaggi di pasta molle e fusi	—	—	—	—	7	30	475	1 646
78	Caseina e prodotti derivati	—	—	—	—	—	70	—	162
79	Olio di oliva alimentare	418 153	97 363	12 408 741	3 227 300	6 137	—	92 275	—
80	Oli e grassi per uso alimentare	394	57	11 209	2 360	—	—	—	—
81	Altri prodotti destinati all'alimentazione	590	69 296	1 610	237 443	6	..	734	10
82	Oli e grassi per uso industriale	22 095	47	306 993	2 041	—	368	—	5 949

Quantità in quintali (salvo diversa indicazione) e valore in migliaia di lire

N. d'ordine	GRUPPI MERCEOLOGICI	Importazioni				Esportazioni			
		Quantità		Valore		Quantità		Valore	
		1959	1960	1959	1960	1959	1960	1959	1960
83	Panelli e farine di semi e frutti oleosi	5 090	5 500	5 946	3 541	—	—	—	—
84	Pelli crude non buone da pellicceria	4 815	6 821	215 841	374 507	—	—	—	—
86	Budella e caglioli	3	11	403	1 996	—	—	—	—
87	Altri prodotti non destinati all'alimentazione	284	81	4 405	1 153	—	—	—	—
88	Vini *ettolitri*	5	—	163	—	106	94	4 548	3 856
89	Vermut »	—	—	—	—	6	20	179	759
90	Acquaviti e liquori »	—	—	—	—	—	6	—	339
94	Tabacchi lavorati	—	—	—	—	13	16	2 984	3 074
95	Pelli conciate senza pelo	—	—	—	—	11	—	2 606	—
97	Lavori in pelle o cuoio	..	—	10	—	1	9	517	3 035
101	Lane lavate, cardate o pettinate	98	—	7 576	—	—	2	—	259
105	Cascami di lana	48	—	2 736	—	—	—	—	—
107	Filati di vegetali filamentosi (escluso il cotone)	—	—	—	—	78	—	2 284	—
108	Filati di cotone	—	—	—	—	142	66	5 702	1 860
109	Filati di lana	—	—	—	—	1	107	250	1 898
111	Filati di fibre tessili artificiali e sintetiche e dei loro cascami	—	—	—	—	1	669	480	61 239
112	Filati da cucire	—	—	—	—	131	100	9 706	8 615
113	Tessuti di vegetali filamentosi, puri o misti (escluso il cotone)	—	—	—	—	16	..	1 317	55
114	Tessuti di cotone puri o misti	—	—	—	—	589	887	72 375	101 027
115	Tessuti di lana puri o misti	—	—	—	—	2 415	2 404	346 841	221 289
116	Tessuti di seta puri o misti	—	—	—	—	1	7	531	1 017
117	Tessuti di fibre tessili artificiali e sintetiche puri o misti	—	—	—	—	2 726	4 648	318 708	559 460
118	Maglieria e calze di fibre tessili vegetali	—	—	—	—	2	12	2 977	8 157
119	Maglieria e calze di lana	—	..	—	79	11	21	11 724	16 084
120	Magleria e calze di seta	—	—	—	—	—	..	—	146
121	Maglieria e calze di fibre tessili artificiali e sintetiche	—	—	—	—	76	15	13 946	9 896
122	Tessuti speciali	—	—	—	—	22	49	2 840	5 677
123	Passamanerie, nastri e galloni	—	—	—	—	2	25	478	4 888
124	Cordami, cordicelle e spago	—	—	—	—	62	140	3 318	11 141
125	Altri prodotti delle industrie tessili	55	2	6 908	341	140	164	5 163	18 337
127	Cappelli di paglia e di materie affini *numero*	—	—	—	—	—	2 *2 146*	—	1 003
128	Cappelli di feltro *numero*	—	—	—	—	—	.. *81*	—	299
129	Cappelli di altre materie e berretti *numero*	—	—	—	—	..	— *40*	49	—
1 0	Oggetti cuciti di fibre tessili vegetali	—	12	—	960	238	357	37 497	47 369
131	Oggetti cuciti di lana	—	—	—	—	533	5	28 349	2 034
132	Oggetti cuciti di seta	—	—	—	—	1	1	1 890	2 036
133	Oggetti cuciti di fibre tessili artificiali e sintetiche	—	—	—	—	16	39	1 811	7 412
136	Calzature di pelle *paia*	—	—	—	—	—	15 *1 482*	—	7 920
137	Calzature non di pelle (escluse quelle di gomma elastica) e loro parti	—	—	—	—	5	—	700	—
138	Bottoni	—	—	—	—	22	68	1 951	6 722
139	Ombrelli e mazze da appoggio	—	—	—	—	..	—	69	—
140	Altri prodotti dell'industria del vestiario, dell'abbigliamento, dell'arredamento e affini	—	—	—	—	9	55	1 645	9 466
141	Legno comune segato	—	—	—	—	621	279	5 835	2 397
143	Legno compensato	—	—	—	—	371	630	7 229	11 868
144	Mobili di legno, di giunchi, di vimini	—	—	—	—	17	63	1 705	3 194
146	Altri lavori di legno, di giunchi, di vimini	9	25	29	831	1 801	773	21 084	18 639
147	Lavori di sughero	—	—	—	—	387	99	5 308	3 703
148	Pasta per la fabbricazione della carta	—	—	—	—	6	—	924	—
149	Carta e cartoni semplici	—	—	—	—	7 003	267	26 771	3 447
150	Carta e cartoni lavorati e in lavori	—	—	—	—	6 549	6 041	77 546	78 697
151	Prodotti delle industrie poligrafiche ed editoriali	..	1	27	30	5	401	632	19 069
152	Prodotti delle industrie foto-fono-cinematografiche	—	—	—	—	2	1	1 297	1 018
155	Ferri e acciai laminati	—	—	—	—	977	13 099	11 971	91 246
157	Metalli per leghe ferro-metalliche	—	—	—	—	—	64	—	1 473
158	Altri prodotti siderurgici	—	—	—	—	446	2 790	8 251	40 517
159	Alluminio e sue leghe	541	161	12 195	4 209	—	22	—	1 704
160	Rame e sue leghe	117	118	2 922	3 218	—	1	—	70
161	Piombo e sue leghe	7 997	2 984	99 730	36 414	—	—	—	—
163	Stagno e sue leghe	—	—	—	—	1	—	241	—
165	Altri metalli comuni e loro leghe	—	224	—	5 100	—	3	—	310
167	Argento, oro e platino	—	—	—	—	—	..	—	1 020
168	Ceneri, polveri e scorie di metalli	3 994	3 035	87 258	68 613	—	10	—	350
169	Macchine utensili per la lavorazione dei metalli	—	—	—	—	138	672	13 040	69 114
170	Altre macchine utensili	—	—	—	—	158	453	15 797	33 514
171	Macchine motrici non elettriche	—	—	—	—	153	672	4 418	24 434
172	Macchine e apparecchi agricoli	—	—	—	—	15	170	2 278	11 031
173	Macchine per l'estrazione ed il trattamento dei minerali	—	—	—	—	459	1 954	31 866	132 532

AFRICA

segue : Tunisia - Uganda *segue* **Tav. 10**

Quantità in quintali (salvo diversa indicazione) e valore in migliaia di lire

N. d'ordine	GRUPPI MERCEOLOGICI	Importazioni				Esportazioni			
		Quantità		Valore		Quantità		Valore	
		1959	1960	1959	1960	1959	1960	1959	1960
174	Macchine ed apparecchi per l'industria tessile e del vestiario	—	—	—	—	130	996	20 464	89 639
175	Macchine per la lavorazione della carta e dei cartoni	—	—	—	—	7	132	518	16 702
176	Macchine per le industrie grafiche	—	—	—	—	286	178	45 109	40 598
177	Macchine ed apparecchi per le industrie alimentari	—	—	—	—	371	444	39 611	48 577
178	Cuscinetti a rotolamento	—	—	—	—	75	84	13 930	17 033
179	Altre macchine ed apparecchi non elettrici	50	—	1 997	—	3 339	16 950	255 984	928 334
180	Parti staccate di macchine ed apparecchi non elettrici	—	34	—	746	1 349	512	49 868	110 241
181	Generatori di elettricità, motori elettrici e loro parti	—	11	—	355	91	97	7 017	8 458
182	Apparecchi per telecomunicazioni e loro parti	—	—	—	—	19	260	13 450	102 706
183	Altri apparecchi per l'applicazione dell'elettricità e loro parti	—	—	—	—	278	295	25 856	37 823
184	Orologi e loro parti	—	—	—	—	*9*	19	1 882	4 279
185	Macchine da scrivere e contabili	—	—	—	—	132	345	84 792	183 592
186	Altri prodotti meccanici di precisione	—	18	—	6 019	75	162	29 792	69 214
187	Velocipedi e loro parti	—	—	—	—	93	204	2 922	7 623
188	Motocicli e loro parti	—	—	—	—	47	118	6 851	19 871
189	Autoveicoli	—	—	—	—	2 707	14 602	241 560	1 307 025
	numero					*100*	*616*		
190	Trattori	—	—	—	—	1 180	1 112	82 615	72 683
	numero					*54*	*40*		
191	Parti staccate di autoveicoli	—	—	—	—	460	1 126	23 171	104 279
192	Veicoli per strade ferrate e loro parti	—	—	—	—	2 527	176	47 024	2 746
193	Aeromobili e loro parti	—	—	—	—	—	..	—	8
194	Natanti e loro parti	—	—	—	—	—	2	—	320
195	Getti di ghisa	—	—	—	—	—	326	—	7 460
196	Utensili e strumenti per arti e mestieri e per l'agricoltura	—	—	—	—	348	704	11 632	27 873
197	Bulloni, viti e minuterie metalliche	—	—	—	—	17	223	903	3 830
198	Altri prodotti delle industrie metalmeccaniche	210	—	708	—	5 516	3 053	77 734	141 604
199	Marmo e alabastro lavorati	—	50	—	161	14 685	20 199	87 463	132 127
200	Lavori di pietre e di minerali non metalliferi (esclusi il marmo e l'alabastro)	2	—	20	—	180	929	2 594	9 766
201	Calce, cementi e gesso	134 126	83 171	78 512	48 744	5	1 097	110	8 517
202	Materiali da costruzione di terracotta e di materie refrattarie	—	—	—	—	110	3 494	5 250	281 968
203	Porcellane, maioliche e terraglie	—	—	—	—	66	138	6 492	12 518
204	Lavori di vetro e di cristallo	—	—	—	—	170	568	15 155	28 407
205	Esplosivi, fiammiferi e preparazioni infiammabili	—	—	—	—	309	431	11 172	11 988
206	Concimi chimici	16 485	30 175	32 400	80 703	16 991	—	44 851	—
207	Anticrittogamici ed antiparassitari per uso agricolo	—	—	—	—	145	1 212	17 605	46 127
208	Saponi, glicerina e lavori di cera	7 118	53	64 179	392	64	143	1 820	3 507
209	Profumerie	—	—	—	—	..	32	75	2 312
210	Prodotti e preparazioni chimico-farmaceutici	—	—	—	—	29	172	6 055	25 945
211	Estratti per tinta e per concia	99	—	1 048	—	—	—	—	—
212	Colori, lacche, tinture, vernici e smalti	—	—	—	—	247	788	9 056	8 104
213	Inchiostri, destrine, colle, ceralacca e affini	—	—	—	—	—	74	—	2 070
215	Gomma elastica sintetica	—	—	—	—	100	114	2 920	3 742
216	Materie plastiche artificiali e resine sintetiche	—	—	—	—	71	422	2 319	23 687
217	Altri prodotti chimici inorganici	—	649	—	11 074	6 777	11 495	58 947	55 101
218	Altri prodotti chimici organici	—	—	—	—	958	4 907	25 302	51 928
219	Prodotti vari delle industrie chimiche	—	—	—	—	22 736	6 483	16 277	27 865
220	Benzina	—	—	—	—	—	54 505	—	129 191
223	Residui combustibili della distillazione del petrolio	—	1 370	—	1 108	595 578	335 511	471 462	238 122
225	Altri derivati della distillazione del petrolio	—	—	—	—	—	1 950	—	7 640
230	Pneumatici per ruote di veicoli	—	—	—	—	16	150	1 319	9 230
231	Altri lavori di gomma elastica	—	—	—	—	128	324	11 448	34 121
232	Cavi e conduttori elettrici isolati	—	—	—	—	52	155	2 538	7 455
233	Lampade elettriche e loro parti	—	—	—	—	37	42	5 659	6 910
234	Strumenti musicali e loro parti	—	—	—	—	3	37	2 998	18 940
235	Altri prodotti delle industrie manifatturiere varie	..	2	110	659	422	577	42 386	72 306
236	Stracci	71	554	1 650	5 583	5	3	119	73
	Totale			**19 065 950**	**10 152 768**			**4 521 345**	**7 014 698**

UGANDA

6	Legumi e ortaggi freschi	—	—	—	—	1	—	30	—
7	Legumi e ortaggi secchi	—	—	—	—	..	..	53	100
12	Vegetali filamentosi greggi, escluso il cotone	—	108	—	972	—	—	—	—
13	Cotone in massa, greggio	8 290	12 119	375 685	626 046	—	—	—	—
14	Semi e frutti oleosi	8 239	3 648	76 361	39 746	—	—	—	—

Quantità in quintali (salvo diversa indicazione) e valore in migliaia di lire

N. d'ordine	GRUPPI MERCEOLOGICI	Importazioni				Esportazioni			
		Quantità		Valore		Quantità		Valore	
		1959	1960	1959	1960	1959	1960	1959	1960
15	Semi e frutti da sementa	—	1 559	—	11 123	—	—	—	—
16	Caffè	29 950	12 908	1 401 622	449 120	—	—	—	—
18	Tè, droghe e spezie	46	62	2 014	3 861	—	—	—	—
30	Pelo	—	—	—	—	—	2	—	478
32	Legno comune, rozzo o semplicemente sgrossato con l'ascia	—	3 490	—	6 895	—	—	—	—
42	Pesce fresco e congelato	—	—	—	—	—	..	—	14
51	Rottami di altri metalli non ferrosi	81	41	2 402	1 261	—	—	—	—
55	Marmo e alabastro greggi	—	—	—	—	49	286	92	453
57	Altri minerali non metalliferi	—	3 000	—	2 137	—	—	—	—
58	Riso semigreggio e lavorato	—	—	—	—	1	21	30	278
61	Paste di frumento	—	—	—	—	143	187	3 316	3 835
62	Prodotti della panetteria	—	—	—	—	..	..	8	4
65	Prodotti dolciari	—	—	—	—	17	5	1 596	569
68	Carni preparate e grassi animali	—	—	—	—	23	15	1 942	1 270
71	Conserva di pomodoro e pomodori pelati	—	—	—	—	80	30	1 197	476
73	Legumi e ortaggi conservati	—	—	—	—	14	8	389	273
74	Estratti di carne, brodi e minestre	—	—	—	—	3	—	417	—
76	Formaggi di pasta dura e semidura	—	—	—	—	30	27	2 563	2 168
77	Formaggi di pasta molle e fusi	—	—	—	—	4	5	262	225
79	Olio di oliva alimentare	—	—	—	—	30	11	1 604	594
81	Altri prodotti destinati all'alimentazione	28	—	2 214	—	—	—	—	—
84	Pelli crude non buone da pellicceria	1 197	4 914	61 678	306 682	—	—	—	—
87	Altri prodootti non destinati all'alimentazione	—	103	—	2 302	—	—	—	—
88	Vini *ettolitri*	—	—	—	—	30	91	1 528	3 084
89	Vermut »	—	—	—	—	33	33	1 045	1 055
90	Acquaviti e liquori »	—	—	—	—	2	—	108	—
95	Pelli conciate senza pelo	23	20	2 009	780	—	—	—	—
97	Lavori in pelle o cuoio	—	—	—	—	..	3	55	295
112	Filati da cucire	—	—	—	—	1	7	331	1 552
114	Tessuti di cotone puri o misti	—	—	—	—	3	6	441	755
115	Tessuti di lana puri o misti	—	—	—	—	52	18	8 489	9 467
117	Tessuti di fibre tessili artificiali e sintetiche puri o misti	—	—	—	—	18	41	3 229	4 771
118	Maglieria e calze di fibre tessili vegetali	—	—	—	—	..	5	164	517
119	Maglieria e calze di lana	—	—	—	—	..	..	64	115
121	Maglieria e calze di fibre tessili artificiali e sintetiche	—	—	—	—	..	..	61	191
122	Tessuti speciali	—	—	—	—	15	—	679	—
123	Passamanerie, nastri e galloni	—	—	—	—	1	..	251	203
124	Cordami, cordicelle e spago	—	—	—	—	—	..	—	61
125	Altri prodotti delle industrie tessili	—	1	—	118	—	1	—	306
127	Cappelli di paglia e di materie affini	—	—	—	—	..	..	43	86
	numero					*150*	*252*		
129	Cappelli di altre materie e berretti	—	—	—	—	..	..	31	79
	numero					*48*	*140*		
130	Oggetti cuciti di fibre tessili vegetali	—	—	—	—	31	201	1 386	9 332
131	Oggetti cuciti di lana	—	—	—	—	115	60	4 704	3 530
132	Oggetti cuciti di seta	—	—	—	—	—	..	—	131
133	Oggetti cuciti di fibre tessili artificiali e sintetiche	—	—	—	—	..	2	170	1 153
136	Calzature di pelle	—	—	—	—	6	10	3 627	4 773
	paia					*910*	*1 537*		
137	Calzature non di pelle (escluse quelle di gomma elastica) e loro parti	—	—	—	—	—	..	—	162
138	Bottoni	—	—	—	—	—	13	—	1 011
140	Altri prodotti dell'industria del vestiario, dell'abbigliamento, dell'arredamento e affini	—	—	—	—	..	4	113	963
143	Legno compensato	—	—	—	—	12	29	398	955
144	Mobili di legno, di giunchi, di vimini	—	—	—	—	1	—	113	—
146	Altri lavori di legno, di giunchi, di vimini	—	—	—	—	4	13	252	1 533
150	Carta e cartoni lavorati e in lavori	—	—	—	—	21	27	1 890	3 602
151	Prodotti delle industrie poligrafiche ed editoriali	—	—	—	—	7	6	440	482
152	Prodotti delle industrie foto-fonocinematografiche	—	..	—	200	—	—	—	—
155	Ferri e acciai laminati	—	—	—	—	—	1	—	92
158	Altri prodotti siderurgici	—	—	—	—	92	14	2 326	300
164	Nichelio e sue leghe	—	—	—	—	4	—	1 348	
169	Macchine utensili per la lavorazione dei metalli	—	—	—	—	27	77	767	8 373
173	Macchine per l'estrazione ed il trattamento dei minerali	—	—	—	—	120	51	7 084	2 808
174	Macchine ed apparecchi per l'industria tessile e del vestiario	—	—	—	—	—	7	—	535
176	Macchine per le industrie grafiche	—	—	—	—	8	82	2 763	8 177
177	Macchine ed apparecchi per le industrie alimentari	—	—	—	—	—	6	—	399
178	Cuscinetti a rotolamento	—	—	—	—	37	39	2 229	2 622
179	Altre macchine ed apparecchi non elettrici	—	—	—	—	56	82	6 252	7 930
180	Parti staccate di macchine ed apparecchi non elettrici	—	—	—	—	19	36	2 663	10 846

AFRICA

segue : Uganda - Unione del Sud Africa

segue Tav. 10

Quantità in quintali (salvo diversa indicazione) e valore in migliaia di lire

N. d'ordine	GRUPPI MERCEOLOGICI	Importazioni				Esportazioni			
		Quantità		Valore		Quantità		Valore	
		1959	1960	1959	1960	1959	1960	1959	1960
181	Generatori di elettricità, motori elettrici e loro parti	—	—	—	—	..	14	161	1 208
183	Altri apparecchi per l'applicazione dell'elettricità e loro parti	—	—	—	—	17	31	1 178	4 480
184	Orologi e loro parti	—	—	—	—	—	2	—	175
186	Altri prodotti meccanici di precisione	—	—	—	—	..	5	56	2 358
187	Velocipedi e loro parti	—	—	—	—	55	38	2 246	1 544
188	Motocicli e loro parti	—	—	—	—	18	84	2 116	12 682
189	Autoveicoli	—	—	—	—	49	35	5 291	1 860
	numero					*22*	*3*		
191	Parti staccate di autoveicoli	—	—	—	—	2	31	431	5 081
196	Utensili e strumenti per arti e mestieri e per l'agricoltura	—	—	—	—	16	98	884	3 385
197	Bulloni, viti e minuterie metalliche	—	—	—	—	1	..	57	30
198	Altri prodotti delle industrie metalmeccaniche	—	—	—	—	33	296	1 952	14 669
199	Marmo e alabastro lavorati	—	—	—	—	50	65	831	1 255
200	Lavori di pietre e di minerali non metalliferi (esclusi il marmo e l'alabastro)	—	—	—	—	—	1	—	101
201	Calce, cementi e gesso	—	—	—	—	—	150	—	806
202	Materiali da costruzione di terracotta e di materie refrattarie	—	—	—	—	188	1 335	2 198	16 436
203	Porcellane, maioliche e terraglie	—	—	—	—	—	2	—	458
204	Lavori di vetro e di cristallo	—	—	—	—	83	48	3 348	2 996
206	Concimi chimici	—	—	—	—	5 399	5 922	20 978	20 769
210	Prodotti e preparazioni chimico-farmaceutici	—	—	—	—	..	19	1 338	8 105
212	Colori, lacche, tinture, vernici e smalti	—	—	—	—	—	5	—	239
216	Materie plastiche artificiali e resine sintetiche	—	—	—	—	2	4	311	676
217	Altri prodotti chimici inorganici	—	—	—	—	2 124	4 694	7 665	21 724
218	Altri prodotti chimici organici	—	—	—	—	5	25	191	3 954
219	Prodotti vari delle industrie chimiche	—	—	—	—	8	1	530	482
231	Altri lavori di gomma elastica	—	—	—	—	..	..	56	92
232	Cavi e conduttori elettrici isolati	—	—	—	—	8	6	619	347
233	Lampade elettriche e loro parti	—	—	—	—	—	..	—	14
234	Strumenti musicali e loro parti	—	—	—	—	4	3	410	516
235	Altri prodotti delle industrie manifatturiere varie	—	—	—	—	7	34	1 309	7 362
	Totale			**1 923 985**	**1 451 243**			**122 699**	**236 787**

UNIONE DEL SUD AFRICA

2	Segale, orzo e avena	24 715	23 019	96 960	90 870	—	—	—	—
4	Granoturco	880 289	399 446	3 375 342	1 504 416	—	—	—	—
5	Altri cereali	96	1 127	483	5 878	10	10	211	183
6	Legumi e ortaggi freschi	—	—	—	—	74	40	650	624
7	Legumi e ortaggi secchi	—	—	—	—	20	60	573	2 490
9	Frutta tropicali	—	349	—	4 704	—	—	—	—
10	Altre frutta fresche	—	60	—	1 204	243	193	4 184	5 562
11	Altre frutta secche	4 507	4 819	72 232	80 574	1 252	2 068	61 237	101 974
12	Vegetali filamentosi greggi, escluso il cotone	—	105	—	1 715	—	2	—	333
13	Cotone in massa, greggio	118	371	9 742	19 112	—	—	—	—
14	Semi e frutti oleosi	798	5 350	11 651	57 185	—	6	—	123
15	Semi e frutti da sementa	3 109	922	29 027	7 180	42	35	8 673	6 396
17	Cacao	—	—	—	—	3	..	533	20
18	Tè, droghe e spezie	7	2	505	229	5	3	1 127	929
19	Tabacchi greggi	—	—	—	—	..	9	48	631
20	Piante e parti di piante, semi e frutti, medicinali	—	4	—	125	51	67	1 134	1 771
21	Fiori freschi, piante vive e altri prodotti vegetali	91	7	934	368	53	15	1 249	651
22	Equini	—	—	—	—	5	—	4 250	—
	numero					*1*			
26	Animali da cortile e selvaggina	—	—	—	—	—	1	—	761
28	Lane sudice	102 365	124 655	7 651 499	10 253 732	—	—	—	—
29	Uova di volatili	4 101	12 974	124 938	403 325	—	—	—	—
30	Pelo	6 878	6 090	1 265 340	1 259 692	13	61	2 831	14 772
31	Altri prodotti degli allevamenti zootecnici	4 432	9 726	46 452	75 786	—	—	—	—
32	Legno comune, rozzo o semplicemente sgrossato con l'ascia	—	511	—	1 548	—	—	—	—
33	Legno fino, rozzo o semplicemente sgrossato con l'ascia	142	4 576	429	14 410	—	—	—	—
36	Gomma elastica greggia	—	—	—	—	1	2	196	75
37	Prodotti forestali commestibili	—	—	—	—	1	..	299	80
38	Gomme, resine e balsami	100	65	1 990	1 741	—	150	—	3 668
39	Prodotti forestali per la tinta e per la concia	223	529	1 246	2 713	95	217	3 464	4 219
40	Prodotti forestali da intreccio e da intaglio	—	—	—	—	—	6	—	468
41	Altri prodotti forestali	—	—	—	—	729	694	16 872	14 694
42	Pesce fresco e congelato	171	121	3 072	2 050	—	—	—	—
44	Pelli da pellicceria	313	367	52 950	132 642	..	—	24	—
48	Altri minerali metalliferi	259 059	458 419	314 103	506 387	—	—	—	—

Quantità in quintali (salvo diversa indicazione) e valore in migliaia di lire

N. d'ordine	GRUPPI MERCEOLOGICI	Importazioni				Esportazioni			
		Quantità		Valore		Quantità		Valore	
		1959	1960	1959	1960	1959	1960	1959	1960
49	Rottami di ghisa, ferro e acciaio	—	—	—	—	—	..	—	162
50	Rottami di rame	31	578	732	19 731	—	—	—	—
51	Rottami di altri metalli non ferrosi	263	1 392	5 873	36 646	—	—	—	—
53	Carbon fossile	520 262	987 465	515 243	1 049 641	—	—	—	—
55	Marmo e alabastro greggi	369	6 588	1 197	19 201	1 579	1 931	7 749	7 333
57	Altri minerali non metalliferi	109 106	228 071	968 189	2 079 397	9 515	8 269	43 079	41 776
58	Riso semigreggio e lavorato	—	—	—	—	6 723	20 915	60 510	145 285
59	Farina di frumento	—	—	—	—	550	—	2 650	—
60	Farine di altri cereali e semolini	—	—	—	—	—	2	—	63
61	Paste di frumento	—	—	—	—	315	234	7 186	4 997
62	Prodotti della panetteria	—	—	—	—	5	9	747	934
63	Zucchero	—	3	—	47	5	12	251	668
65	Prodotti dolciari	779	4 876	63 391	194 560	207	925	11 425	40 235
67	Carni fresche e congelate	9 035	5 902	200 526	112 964	—	—	—	—
68	Carni preparate e grassi animali	63	184	2 324	24 979	130	170	15 931	23 576
69	Pesci secchi, salati o affumicati	—	—	—	—	—	1	—	11
70	Pesci preparati	456	1 724	6 302	24 053	5	12	376	901
71	Conserva di pomodoro e pomodori pelati	—	—	—	—	6 407	14 414	86 277	246 319
72	Conserve e succhi di frutta	872	1 450	15 295	21 652	248	30	2 755	909
73	Legumi e ortaggi conservati	2 144	4 705	49 139	83 086	79	260	2 819	6 744
74	Estratti di carne, brodi e minestre	1	—	91	—	1	5	17	358
76	Formaggi di pasta dura e semidura	—	—	—	—	244	301	22 626	19 405
77	Formaggi di pasta molle e fusi	—	—	—	—	97	134	7 515	11 348
78	Caseina e prodotti derivati	454	—	10 520	—	—	1	—	218
79	Olio di oliva alimentare	—	—	—	—	21	27	1 080	1 033
80	Oli e grassi per uso alimentare	852	1 085	13 256	17 232	—	—	—	—
81	Altri prodotti destinati all'alimentazione	8 459	796	109 917	11 312	3	24	465	886
82	Oli e grassi per uso industriale	1 224	1 202	21 748	23 322	—	22	—	1 512
83	Panelli e farine di semi e frutti oleosi	1 458	1 946	11 750	14 719	—	9	—	131
84	Pelli crude non buone da pellicceria	118 915	129 868	3 757 191	4 617 834	—	—	—	—
85	Piume e penne greggie	16	23	22 762	32 234	—	—	—	—
86	Budella e caglioli	162	72	2 468	1 553	—	10	—	1 303
87	Altri prodotti non destinati all'alimentazione	2 807	3 356	69 232	68 377	2 063	3 009	7 977	17 791
88	Vini *ettolitri*	—	—	—	—	232	338	6 780	10 177
89	Vermut »	—	—	—	—	658	804	16 359	22 840
90	Acquaviti e liquori »	—	—	—	—	146	262	17 049	23 164
92	Alcool etilico »	154	79	1 578	794	—	—	—	—
93	Acque minerali, gassose ; ghiaccio	—	—	—	—	—	1	—	15
94	Tabacchi lavorati	—	—	—	—	1	3	114	669
95	Pelli conciate senza pelo	—	78	—	10 225	289	541	52 505	96 056
96	Pelli conciate col pelo	18	36	6 635	9 793	..	..	262	16
97	Lavori in pelle o cuoio	—	—	—	—	81	129	25 106	40 634
98	Cascami della lavorazione delle pelli e del cuoio	243	148	23	14	520	1 128	5 457	12 997
99	Vegetali filamentosi pettinati o cardati (escluso il cotone)	—	—	—	—	29	23	1 801	1 922
100	Cotone lavato, sgrassato o pettinato	—	—	—	—	1	10	174	3 274
101	Lane lavate, cardate o pettinate	4 225	2 094	436 810	270 838	—	1	—	325
103	Cascami di vegetali filamentosi (escluso il cotone)	133	—	927	—	—	—	—	—
104	Cascami di cotone	—	—	—	—	5	—	213	—
105	Cascami di lana	712	69	48 175	4 588	—	47	—	2 454
107	Filati di vegetali filamentosi (escluso il cotone)	—	—	—	—	544	1 043	21 139	48 180
108	Filati di cotone	—	—	—	—	3 247	8 104	211 297	352 714
109	Filati di lana	—	—	—	—	3 208	5 221	417 697	877 988
110	Seta tratta e filati di cascami di seta	—	—	—	—	1	9	882	1 718
111	Filati di fibre tessili artificiali e sintetiche e dei loro cascami	—	—	—	—	1 138	1 475	199 269	215 919
112	Filati da cucire	—	—	—	—	666	783	112 375	142 225
113	Tessuti di vegetali filamentosi, puri o misti (escluso il cotone)	—	—	—	—	146	78	9 779	15 201
114	Tessuti di cotone puri o misti	—	—	—	—	4 146	5 286	726 935	1 067 295
115	Tessuti di lana puri o misti	—	—	—	—	13 520	13 481	2 011 997	2 103 160
116	Tessuti di seta puri o misti	—	—	—	—	50	86	88 440	158 972
117	Tessuti di fibre tessili artificiali e sintetiche puri o misti	—	—	—	—	8 992	10 805	1 485 243	1 920 271
118	Maglieria e calze di fibre tessili vegetali	—	—	—	—	221	466	72 195	199 030
119	Maglieria e calze di lana	..	1	30	473	918	1 799	521 797	1 067 744
120	Maglieria e calze di seta	—	—	—	—	1	5	1 289	12 088
121	Maglieria e calze di fibre tessili artificiali e sintetiche	—	—	—	—	376	550	298 353	448 461
122	Tessuti speciali	—	—	—	—	222	466	44 711	86 833
123	Passamanerie, nastri e galloni	..	—	3	—	436	461	164 167	168 551
124	Cordami, cordicelle e spago	—	—	—	—	147	30	8 139	1 729
125	Altri prodotti delle industrie tessili	—	65	—	2 197	1 080	1 392	153 387	203 744
126	Feltri per cappelli	—	—	—	—	261	436	83 272	139 793
	numero					*274 682*	*443 163*		
127	Cappelli di paglia e di materie affini	—	—	—	—	219	304	91 198	116 560
	numero					*263 281*	*404 492*		
128	Cappelli di feltro	—	—	—	—	37	50	51 784	71 847
	numero					*35 064*	*43 657*		

AFRICA

segue : Unione del Sud Africa

segue Tav. 10

Quantità in quintali (salvo diversa indicazione) e valore in migliaia di lire

N. d'ordine	GRUPPI MERCEOLOGICI	Importazioni				Esportazioni			
		Quantità		Valore		Quantità		Valore	
		1959	1960	1959	1960	1959	1960	1959	1960
129	Cappelli di altre materie e berretti	—	—	—	—	113	127	39 163	38 094
	numero					*173 453*	*184 211*		
130	Oggetti cuciti di fibre tessili vegetali	—	17	—	278	1 190	2 278	123 681	273 832
131	Oggetti cuciti di lana	—	—	—	—	338	150	50 494	42 850
132	Oggetti cuciti di seta	—	—	—	—	9	16	17 568	41 720
133	Oggetti cuciti di fibre tessili artificiali e sintetiche	—	—	—	—	91	174	99 463	135 606
134	Lavori da pellicciaio	..	3	250	2 537	..	1	334	378
135	Guanti di pelle	—	—	—	—	..	4	2 234	6 188
	paia					*1 184*	*4 735*		
136	Calzature di pelle	—	—	—	—	366	670	266 001	455 444
	paia					*87 148*	*141 820*		
137	Calzature non di pelle (escluse quelle di gomma elastica) e loro parti	—	—	—	—	31	93	9 012	16 852
138	Bottoni	—	—	—	—	150	242	47 463	70 984
139	Ombrelli e mazze da appoggio	—	—	—	—	83	91	25 050	26 835
140	Altri prodotti dell'industria del vestiario, dello abbigliamento, dell'arredamento e affini	—	—	—	—	614	849	125 303	176 738
141	Legno comune segato	—	—	—	—	16	85	1 255	2 914
142	Legno fino segato	—	—	—	—	439	403	10 380	18 286
143	Legno compensato	—	—	—	—	4	93	485	5 128
144	Mobili di legno, di giunchi, di vimini	—	—	—	—	65	122	14 396	20 539
146	Altri lavori di legno, di giunchi, di vimini	1	4	128	409	991	1 646	222 710	372 825
147	Lavori di sughero	—	—	—	—	—	2	—	446
148	Pasta per la fabbricazione della carta	200	—	1 673	—	3	..	570	169
149	Carta e cartoni semplici	—	—	—	—	741	820	19 938	20 785
150	Carta e cartoni lavorati e in lavori	—	—	—	—	1 932	3 275	51 626	91 783
151	Prodotti delle industrie poligrafiche ed editoriali	2	..	149	79	52	380	4 026	28 280
152	Prodotti delle industrie foto-fono-cinematografiche	..	—	311	—	3	7	5 060	6 303
153	Ghisa comune, greggia	45 922	—	162 791	—	—	—	—	—
154	Ferri e acciai, in masselli, linghotti, blumi, bidoni e getti	—	—	—	—	—	3	—	230
155	Ferri e acciai laminati	—	2 725	—	32 338	14 679	1 534	201 077	27 490
156	Ghise speciali e ferro-leghe comuni	69 085	75 120	573 273	617 893	623	4	7 348	647
157	Metalli per leghe ferro-metalliche	46	456	1 817	16 840	330	422	6 075	8 426
158	Altri prodotti siderurgici	—	—	—	—	2 648	2 587	28 636	49 705
159	Alluminio e sue leghe	—	—	—	—	16	66	1 655	4 745
160	Rame e sue leghe	45 563	129 735	1 773 287	5 406 671	6 281	937	321 277	58 379
161	Piombo e sue leghe	598	—	11 424	—	..	1	117	36
163	Stagno e sue leghe	—	—	—	—	1	—	115	—
166	Mercurio	—	—	—	—	102	386	36 956	133 579
167	Argento, oro e platino	—	74	—	139 107	..	1	109	82
168	Ceneri, polveri e scorie di metalli	769	1 436	9 246	17 641	175	—	1 788	—
169	Macchine utensili per la lavorazione dei metalli	—	—	—	—	2 424	4 312	192 823	336 044
170	Altre macchine utensili	6	—	916	—	108	311	16 508	40 751
171	Macchine motrici non elettriche	—	—	—	—	45	35	4 130	5 483
172	Macchine e apparecchi agricoli	—	—	—	—	31	234	6 292	19 062
173	Macchine per l'estrazione ed il trattamento dei minerali	—	—	—	—	909	3 152	60 800	207 966
174	Macchine ed apparecchi per l'industria tessile e del vestiario	—	—	—	—	1 159	1 582	213 040	404 966
175	Macchine per la lavorazione della carta e dei cartoni	—	—	—	—	714	260	50 935	28 419
176	Macchine per le industrie grafiche	—	—	—	—	689	878	69 363	97 691
177	Macchine ed apparecchi per le industrie alimentari	—	—	—	—	134	351	20 925	40 163
178	Cuscinetti a rotolamento	51	—	5 933	—	795	831	127 425	119 677
179	Altre macchine ed apparecchi non elettrici	3	..	48	304	12 985	18 078	1 174 777	1 749 579
180	Parti staccate di macchine ed apparecchi non elettrici	1	7	694	1 717	1 813	4 656	279 370	522 016
181	Generatori di elettricità, motori elettrici e loro parti	—	..	—	62	2 068	4 523	210 636	375 590
182	Apparecchi per telecomunicazioni e loro parti	—	—	—	—	19	207	6 621	62 662
183	Altri apparecchi per l'applicazione dell'elettricità e loro parti	—	10	—	2 455	1 602	1 891	225 994	281 313
184	Orologi e loro parti	—	—	—	—	7	20	2 130	3 656
185	Macchine da scrivere e contabili	—	—	—	—	1 283	2 064	561 091	1 100 594
186	Altri prodotti meccanici di precisione	..	..	22	141	325	573	146 582	276 749
187	Velocipedi e loro parti	—	—	—	—	388	1 511	28 861	96 634
188	Motocicli e loro parti	—	—	—	—	4 874	3 712	695 890	550 573
189	Autoveicoli	—	—	—	—	27 957	40 493	2 157 578	3 349 213
	numero					*3 867*	*5 410*	—	—
190	Trattori	—	—	—	—	801	6 429	54 195	399 370
	numero					*15*	*346*		
191	Parti staccate di autoveicoli	—	4	—	2 616	2 361	4 133	169 000	304 306
192	Veicoli per strade ferrate e loro parti	—	—	—	—	9 684	852	129 925	20 245
193	Aeromobili e loro parti	—	—	—	—	15	1	2 164	329
194	Natanti e loro parti	—	—	—	—	9 551	9	642 160	2 481
195	Getti di ghisa	—	—	—	—	120	250	2 296	13 031
196	Utensili e strumenti per arti e mestieri e per l'agricoltura	..	3	1 012	544	908	1 223	62 697	94 583

segue Tav. 10 — *segue* : **Unione del Sud Africa - Altre dipendenze brit. nell'Africa occid.**

Quantità in quintali (salvo diversa indicazione) e valore in migliaia di lire

N. d'ordine	GRUPPI MERCEOLOGICI	Importazioni				Esportazioni			
		Quantità		Valore		Quantità		Valore	
		1959	1960	1959	1960	1959	1960	1959	1960
197	Bulloni, viti e minuterie metalliche	—	—	—	—	31 945	9 082	478 166	158 929
198	Altri prodotti delle industrie metalmeccaniche	124	84	2 585	6 330	15 315	30 774	499 883	754 943
199	Marmo e alabastro lavorati	—	—	—	—	4 557	9 190	45 261	100 897
200	Lavori di pietre e di minerali non metalliferi (esclusi il marmo e l'alabastro)	..	..	6 670	17 115	115	313	7 400	17 841
201	Calce, cementi e gesso	—	—	—	—	—	224	—	1 370
202	Materiali da costruzione di terracotta e di materie refrattarie	7	—	47	—	28 291	30 993	176 952	199 947
203	Porcellane, maioliche e terraglie	—	—	—	—	1 551	2 573	59 762	113 977
204	Lavori di vetro e di cristallo	13	—	150	—	1 927	5 067	129 998	211 620
205	Esplosivi, fiammiferi e preparazioni infiammabili	—	—	—	—	..	40	27	3 482
206	Concimi chimici	—	—	—	—	4 064	15 256	11 136	34 235
207	Anticrittogamici ed antiparassitari per uso agricolo	—	—	—	—	—	69	—	3 424
208	Saponi, glicerina e lavori di cera	—	—	—	—	53	8	1 458	474
209	Profumerie	40	—	3 714	—	2	51	980	7 250
210	Prodotti e preparazioni chimico-farmaceutici	458	391	25 724	23 018	69	54	48 096	38 715
211	Estratti per tinta e per concia	1 876	2 782	20 241	27 028	—	1	—	130
212	Colori, lacche, tinture, vernici e smalti	—	—	—	—	288	135	21 613	13 341
213	Inchiostri, destrine, colle, ceralacca e affini	400	—	3 699	—	10	1	1 430	228
214	Oli essenziali, essenze e terpeni degli oli essenziali	—	—	—	—	—	2	—	1 335
215	Gomma elastica sintetica	—	—	—	—	2 597	2 340	77 034	66 529
216	Materie plastiche artificiali e resine sintetiche	477	5	11 426	249	8 073	13 542	316 773	447 171
217	Altri prodotti chimici inorganici	2 108	2 806	33 698	37 491	23 155	27 522	210 316	263 428
218	Altri prodotti chimici organici	—	—	—	—	2 051	3 356	75 267	131 869
219	Prodotti vari delle industrie chimiche	—	206	—	1 375	4 419	9 823	122 315	110 066
220	Benzina	—	11	—	52	—	—	—	—
224	Oli lubrificanti	—	—	—	—	18	25	343	2 872
225	Altri derivati della distillazione del petrolio	—	—	—	—	12 043	14 579	25 127	17 852
227	Derivati della distillazione del carbon fossile	—	621	—	8 905	—	—	—	—
228	Cellulosa tessile	34 764	—	385 992	—	—	4	—	272
229	Fibre artificiali e sintetiche e loro cascami	28	13	1 213	283	2 874	2 537	81 666	91 939
230	Pneumatici per ruote di veicoli	—	56	—	4 318	207	489	21 748	48 866
231	Altri lavori di gomma elastica	—	76	—	2 361	247	593	24 427	65 401
232	Cavi e conduttori elettrici isolati	—	—	—	—	921	1 212	63 004	70 345
233	Lampade elettriche e loro parti	—	—	—	—	144	202	15 417	24 812
234	Strumenti musicali e loro parti	—	—	—	—	81	189	35 207	70 167
235	Altri prodotti delle industrie manifatturiere varie	..	3	127	1 215	1 739	2 388	326 583	659 974
236	Stracci	169	497	4 713	11 997	2	279	225	3 224
	Totale			**22 443 195**	**29 562 417**			**19 223 342**	**26 745 257**

ALTRE DIPENDENZE BRITANNICHE NELL'AFRICA OCCIDENTALE

6	Legumi e ortaggi freschi	—	—	—	—	26	151	538	468
7	Legumi e ortaggi secchi	—	—	—	—	—	5	—	117
9	Frutta tropicali	—	15 726	—	118 961	—	—	—	—
10	Altre frutta fresche	—	—	—	—	244	112	4 199	1 453
11	Altre frutta secche	—	—	—	—	—	6	—	235
12	Vegetali filamentosi greggi, escluso il cotone	235	—	2 921	—	—	—	—	—
14	Semi e frutti oleosi	200 070	79 518	2 092 483	882 337	—	—	—	—
15	Semi e frutti da sementa	—	—	—	—	—	1	—	460
16	Caffè	67	134	3 069	6 626	—	—	—	—
17	Cacao	127	180	7 332	9 974	—	—	—	—
21	Fiori freschi, piante vive e altri prodotti vegetali	—	3	—	140	—	—	—	—
29	Uova di volatili	—	—	—	—	8	—	360	—
32	Legno comune, rozzo o semplicemente sgrossato con l'ascia	11 212	1 553	30 173	5 904	—	—	—	—
33	Legno fino, rozzo o semplicemente sgrossato con l'ascia	2 691	453	9 077	1 000	—	—	—	—
37	Prodotti forestali commestibili	—	—	—	—	1	—	33	—
46	Minerali di ferro	404	203	1 965	940	—	—	—	—
48	Altri minerali metalliferi	—	26 178	—	56 676	—	—	—	—
49	Rottami di ghisa, ferro e acciaio	14 751	6 782	40 913	18 519	—	—	—	—
50	Rottami di rame	218	234	5 295	6 864	—	—	—	—
51	Rottami di altri metalli non ferrosi	462	144	3 580	1 296	—	—	—	—
55	Marmo e alabastro greggi	—	—	—	—	1 677	1 957	2 533	2 404
58	Riso semigreggio e lavorato	—	—	—	—	101 742	—	785 980	—
59	Farina di frumento	—	—	—	—	498	10	1 609	59
61	Paste di frumento	—	—	—	—	62	205	1 524	4 240
62	Prodotti della panetteria	—	—	—	—	4	1	186	50
63	Zucchero	—	—	—	—	—	155	—	2 400
65	Prodotti dolciari	—	—	—	—	13	9	1 510	372
68	Carni preparate e grassi animali	—	—	—	—	11	17	1 126	1 973
69	Pesci secchi, salati o affumicati	—	—	—	—	—	6	—	141

AFRICA

segue : **Altre dipend. brit. nell'Africa occid.** *segue* **Tav. 10**

Quantità in quintali (salvo diversa indicazione) e valore in migliaia di lire

N. d'ordine	GRUPPI MERCEOLOGICI	Importazioni				Esportazioni			
		Quantità		Valore		Quantità		Valore	
		1959	1960	1959	1960	1959	1960	1959	1960
70	Pesci preparati	—	—	—	—	—	2	—	68
71	Conserva di pomodoro e pomodori pelati	—	—	—	—	4 436	23 534	89 181	379 619
72	Conserve e succhi di frutta	—	—	—	—	171	760	1 814	6 882
73	Legumi e ortaggi conservati	—	—	—	—	22	963	551	15 242
74	Estratti di carne brodi e minestre	—	—	—	—	—	1	—	15
76	Formaggi di pasta dura e semidura	—	—	—	—	6	7	460	2 154
77	Formaggi di pasta molle e fusi	—	—	—	—	2	6	145	828
79	Olio di oliva alimentare	—	—	—	—	6	21	279	1 321
82	Oli e grassi per uso industriale	—	201	—	3 353	—	—	—	—
84	Pelli crude non buone da pellicceria	284	30	17 744	2 577	—	—	—	—
88	Vini *ettolitri*	—	—	—	—	60	141	254	4 926
89	Vermut »	—	—	—	—	95	57	3 520	2 222
90	Acquaviti e liquori »	—	—	—	—	—	2	—	149
97	Lavori in pelle o cuoio	—	—	—	—	..	—	109	—
107	Filati di vegetali filamentosi (escluso il cotone)	—	—	—	—	—	45	—	3 488
108	Filati di cotone	—	—	—	—	—	2	—	435
112	Filati da cucire	—	—	—	—	147	272	22 242	36 005
113	Tessuti di vegetali filamentosi, puri o misti (escluso il cotone)	—	—	—	—	7	—	939	—
114	Tessuti di cotone puri o misti	—	—	—	—	2	33	480	5 392
115	Tessuti di lana puri o misti	—	—	—	—	412	358	19 677	19 860
117	Tessuti di fibre tessili artificiali e sintetiche puri o misti	—	—	—	—	41	51	6 306	21 183
118	Maglieria e calze di fibre tessili vegetali	—	—	—	—	1	6	121	1 931
119	Maglieria e calze di lana	—	—	—	—	—	107	—	178
121	Maglieria e calze di fibre tessili artificiali e sintetiche	—	—	—	—	5	12	2 680	4 120
122	Tessuti speciali	—	—	—	—	—	123	—	286
123	Passamanerie, nastri e galloni	—	—	—	—	20	69	5 870	20 359
124	Cordami, cordicelle e spago	—	—	—	—	4	5	223	388
125	Altri prodotti delle industrie tessili	—	—	—	—	51	66	6 705	7 450
126	Feltri per cappelli	—	—	—	—	1	2	798	2 004
	numero					*560*	*4 503*		
127	Cappelli di paglia e di materie affini	—	—	—	—	—	..	—	279
	numero						*331*		
128	Cappelli di feltro	—	—	—	—	..	—	199	—
	numero					*144*			
129	Cappelli di altre materie e berretti	—	—	—	—	..	3	235	2 046
	numero					*360*	*3 012*		
130	Oggetti cuciti di fibre tessili vegetali	—	—	—	—	841	1 478	55 140	88 662
131	Oggetti cuciti di lana	—	—	—	—	23	109	1 136	4 976
132	Oggetti cuciti di seta	—	—	—	—	—	..	—	8
133	Oggetti cuciti di fibre tessili artificiali e sintetiche	—	—	—	—	3	7	1 926	4 238
136	Calzature di pelle	—	—	—	—	28	29	10 710	10 488
	paia					*5 127*	*5 151*		
137	Calzature non di pelle (escluse quelle di gomma elastica) e loro parti	—	—	—	—	2	1	323	206
140	Altri prodotti dell'industria del vestiario, dell'abbigliamento, dell'arredamento e affini	—	—	—	—	—	3	—	1 514
141	Legno comune segato	143	—	565	—	—	66	—	434
142	Legno fino segato	525	—	2 071	—	—	—	—	—
144	Mobili di legno, di giunchi, di vimini	—	—	—	—	—	3	—	418
146	Altri lavori di legno, di giunchi, di vimini	—	—	—	—	2	5	368	954
147	Lavori di sughero	—	—	—	—	—	414	—	10 728
150	Carta e cartoni lavorati e in lavori	—	—	—	—	7	8	377	136
151	Prodotti delle industrie poligrafiche ed editoriali	—	—	—	—	—	5	—	462
152	Prodotti delle industrie foto-fonocinematografiche	—	—	—	—	—	..	—	97
155	Ferri e acciai laminati	—	—	—	—	496	224	7 203	2 240
158	Altri prodotti siderurgici	—	—	—	—	5	10	461	200
160	Rame e sue leghe	—	20	—	602	—	—	—	—
169	Macchine utensili per la lavorazione dei metalli	—	—	—	—	—	41	—	2 509
170	Altre macchine utensili	—	—	—	—	10	2	1 001	78
171	Macchine motrici non elettriche	—	—	—	—	43	87	11 375	12 300
172	Macchine e apparecchi agricoli	—	—	—	—	33	—	1 154	—
173	Macchine per l'estrazione ed il trattamento dei minerali	—	—	—	—	—	31	—	6 293
174	Macchine ed apparecchi per l'industria tessile e del vestiario	—	—	—	—	5	8	764	965
176	Macchine per le industrie grafiche	—	—	—	—	—	25	—	2 919
177	Macchine ed apparecchi per le industrie alimentari	—	—	—	—	4	10	995	984
178	Cuscinetti a rotolamento	—	—	—	—	—	3	—	386
179	Altre macchine ed apparecchi non elettrici	—	—	—	—	165	535	16 251	48 330
180	Parti staccate di macchine ed apparecchi non elettrici	—	—	—	—	11	80	2 130	11 363
181	Generatori di elettricità, motori elettrici e loro parti	—	—	—	—	1	—	101	—
182	Apparecchi per telecomunicazioni e loro parti	—	—	—	—	—	1	—	618

segue Tav. 10 — *segue* : **Altre dipend. brit. nell'Africa occid. - Altre dipend. brit. nell'Africa orient.**

Quantità in quintali (salvo diversa indicazione) e valore in migliaia di lire

N. d'ordine	GRUPPI MERCEOLOGICI	Importazioni				Esportazioni			
		Quantità		Valore		Quantità		Valore	
		1959	1960	1959	1960	1959	1960	1959	1960
183	Altri apparecchi per l'applicazione dell'elettricità e loro parti	—	—	—	—	3	19	989	3 217
184	Orologi e loro parti	—	—	—	—	..	1	119	269
185	Macchine da scrivere e contabili	—	—	—	—	2	2	1 248	833
186	Altri prodotti meccanici di precisione	—	—	—	—	4	3	1 182	898
187	Velocipedi e loro parti	—	—	—	—	..	5	63	271
188	Motocicli e loro parti	—	—	—	—	9	23	1 263	3 812
189	Autoveicoli	—	9	—	300	1 043	1 052	89 347	101 345
	numero		*1*			*114*	*107*		
191	Parti staccate di autoveicoli	—	—	—	—	10	89	1 577	7 599
192	Veicoli per strade ferrate e loro parti	—	—	—	—	—	872	—	37 136
196	Utensili e strumenti per arti e mestieri e per l'agricoltura	—	—	—	—	—	9	—	3 556
197	Bulloni, viti e minuterie metalliche	—	—	—	—	—	234	—	2 829
198	Altri prodotti delle industrie metalmeccaniche	—	—	—	—	35	167	4 692	8 870
199	Marmo e alabastro lavorati	—	—	—	—	6	144	193	1 920
200	Lavori di pietre e di minerali non metalliferi (esclusi il marmo e l'alabastro)	—	—	—	—	—	2	—	442
202	Materiali da costruzione di terracotta e di materie refrattarie	—	—	—	—	555	79	3 093	1 156
203	Porcellane, maioliche e terraglie	—	—	—	—	—	..	—	37
204	Lavori di vetro e di cristallo	—	—	—	—	95	90	4 118	1 638
206	Concimi chimici	—	—	—	—	1 250	—	8 963	—
209	Profumerie	—	—	—	—	3	37	178	2 636
210	Prodotti e preparazioni chimico-farmaceutici	—	—	—	—	1	3	1 718	4 003
216	Materie plastiche artificiali e resine sintetiche	—	—	—	—	—	1	—	52
217	Altri prodotti chimici inorganici	—	—	—	—	61	39	587	1 387
218	Altri prodotti chimici organici	—	—	—	—	1	15	156	1 058
219	Prodotti vari delle industrie chimiche	—	—	—	—	—	1	—	497
220	Benzina	—	—	—	—	239 655	69 873	351 284	105 291
221	Petrolio	—	—	—	—	87 112	—	164 083	—
222	Oli da gas	—	—	—	—	28 820	75 610	52 051	111 034
223	Residui combustibili della distillazione del petrolio	—	—	—	—	99 243	143 878	99 165	188 877
227	Derivati della distillazione del carbon fossile	—	—	—	—	—	188	—	861
230	Pneumatici per ruote di veicoli	—	—	—	—	2	38	168	2 783
231	Altri lavori di gomma elastica	—	—	—	—	..	4	58	506
232	Cavi e conduttori elettrici isolati	—	—	—	—	—	15	—	868
233	Lampade elettriche e loro parti	—	—	—	—	—	3	—	524
234	Strumenti musicali e loro parti	—	—	—	—	—	1	—	142
235	Altri prodotti delle industrie manifatturiere varie	—	—	—	—	33	38	1 967	10 195
236	Stracci	—	—	—	—	—	4	—	104
	Totale			**2 217 188**	**1 116 069**			**1 862 063**	**1 372 354**

ALTRE DIPENDENZE BRITANNICHE NELL'AFRICA ORIENTALE

7	Legumi e ortaggi secchi	—	—	—	—	—	20	—	431
8	Agrumi	—	—	—	—	—	31	—	369
10	Altre frutta fresche	—	—	—	—	28	177	600	3 703
11	Altre frutta secche	—	—	—	—	2	2	137	96
12	Vegetali filamentosi greggi, escluso il cotone	—	720	—	7 162	—	—	—	—
13	Cotone in massa, greggio	—	369	—	18 634	—	—	—	—
14	Semi e frutti oleosi	1 636	2 409	15 952	26 914	—	—	..	—
18	Tè, droghe e spezie	46	28	1 438	488	—	—	—	—
32	Legno comune, rozzo o semplicemente sgrossato con l'ascia	—	518	—	1 374	—	—	—	—
33	Legno fino, rozzo o semplicemente sgrossato con l'ascia	—	240	—	330	—	—	—	—
38	Gomme, resine e balsami	94	73	2 759	2 682	—	—	—	—
43	Altri prodotti della pesca	128	158	4 567	5 751	—	9	—	45
44	Pelli da pellicceria	—	24	—	7 689	—	—	—	—
55	Marmo e alabastro greggio	—	—	—	—	697	268	1 518	558
57	Altri minerali non metalliferi	—	—	—	—	4 350	—	10 113	—
61	Paste di frumento	—	—	—	—	277	424	4 698	5 915
62	Prodotti della panetteria	—	—	—	—	5	—	293	—
65	Prodotti dolciari	—	—	—	—	5	9	981	1 456
71	Conserva di pomodoro e pomodori pelati	—	—	—	—	50	1 855	888	34 416
72	Conserve e succhi di frutta	—	—	—	—	..	57	28	689
73	Legumi e ortaggi conservati	—	—	—	—	3	71	83	1 232
74	Estratti di carne, brodi e minestre	—	—	—	—	—	1	—	27
79	Olio di oliva alimentare	—	—	—	—	—	16	—	914
81	Altri prodotti destinati all'alimentazione	—	—	—	—	—	1	—	63
84	Pelli crude non buone da pellicceria	6 015	3 296	418 956	246 437	—	—	—	—
88	Vini *ettolitri*	—	—	—	—	8	10	372	337
89	Vermut »	—	—	—	—	97	127	2 824	3 511
90	Acquaviti e liquori »	—	—	—	—	1	1	19	71

AFRICA

segue : **Altre dipend. brit. nell'Africa orient.** *segue* **Tav. 10**

Quantità in quintali (salvo diversa indicazione) e valore in migliaia di lire

N. d'ordine	GRUPPI MERCEOLOGICI	Importazioni				Esportazioni			
		Quantità		Valore		Quantità		Valore	
		1959	1960	1959	1960	1959	1960	1959	1960
97	Lavori in pelle o cuoio	—	—	—	—	—	..	—	89
107	Filati di vegetali filamentosi (escluso il cotone)	—	—	—	—	1	1	162	178
108	Filati di cotone	—	—	—	—	—	13	—	230
111	Filati di fibre tessili artificiali e sintetiche e dei loro cascami	—	—	—	—	—	120	—	7 893
112	Filati da cucire	—	—	—	—	10	23	6 216	6 042
114	Tessuti di cotone puri o misti	—	—	—	—	3	9	899	1 935
116	Tessuti di seta puri o misti	—	—	—	—	—	..	—	26
117	Tessuti di fibre tessili artificiali e sintetiche puri o misti	—	—	—	—	—	12	—	5 707
118	Maglieria e calze di fibre tessili vegetali	—	—	—	—	..	..	64	461
119	Maglieria e calze di lana	—	—	—	—	—	..	—	162
121	Maglieria e calze di fibre tessili artificiali e sintetiche	—	—	—	—	—	1	—	596
122	Tessuti speciali	—	—	—	—	—	2	—	127
123	Passamanerie, nastri e galloni	—	—	—	—	—	6	—	1 745
125	Altri prodotti delle industrie tessili	—	—	—	—	—	11	—	1 073
130	Oggetti cuciti di fibre tessili vegetali	—	—	—	—	—	36	—	1 551
131	Oggetti cuciti di lana	—	—	—	—	13	..	1 070	40
132	Oggetti cuciti di seta	—	—	—	—	—	..	—	207
133	Oggetti cuciti di fibre tessili artificiali e sintetiche	—	—	—	—	..	..	138	331
135	Guanti di pelle	—	—	—	—	..	—	65	—
	paia					*72*			
136	Calzature di pelle	—	—	—	—	1	10	231	5 284
	paia					*63*	*2 146*		
137	Calzature non di pelle (escluse quelle di gomma elastica) e loro parti	—	—	—	—	—	..	—	5
138	*Bottoni*	—	—	—	—	—	4	—	291
140	Altri prodotti dell'industria del vestiario, dello abbigliamento, dell'arredamento e affini	—	—	—	—	1	4	70	928
143	Legno compensato	—	—	—	—	24	—	580	—
144	Mobili di legno, di giunchi, di vimini	—	—	—	—	—	7	—	511
146	Altri lavori di legno, di giunchi, di vimini	—	1	—	160	..	1	85	124
150	Carta e cartoni lavorati e in lavori	—	—	—	—	17	43	102	927
151	Prodotti delle industrie poligrafiche ed editoriali	—	—	—	—	..	4	5	485
152	Prodotti delle industrie foo-fono-cinematografiche	—	—	—	—	—	..	—	27
158	Altri prodotti siderurgici	—	—	—	—	28	69	243	1 117
159	Alluminio e sue leghe	—	—	—	—	—	3	—	235
160	Rame e sue leghe	—	—	—	—	—	23	—	1 461
173	Macchine per l'estrazione ed il trattamento dei minerali	—	—	—	—	—	30	—	1 404
174	Macchine ed apparecchi per l'industria tessile e del vestiario	—	—	—	—	2	27	922	5 746
178	Cuscinetti a rotolamento	—	—	—	—	7	4	562	399
179	Altre macchine ed apparecchi non elettrici	—	—	—	—	37	81	3 408	8 328
180	Parti staccate di macchine ed apparecchi non elettrici	—	—	—	—	19	7	1 690	1 733
181	Generatori di elettricità, motori elettrici e loro parti	—	—	—	—	—	..	—	10
182	Apparecchi per telecomunicazioni e loro parti	—	—	—	—	—	1	—	349
183	Altri apparecchi per l'applicazione dell'elettricità e loro parti	—	—	—	—	14	30	1 062	2 810
184	Orologi e loro parti	—	—	—	—	—	2	—	584
185	Macchine da scrivere e contabili	—	—	—	—	10	40	6 318	16 726
186	Altri prodotti meccanici di precisione	—	..	—	5 359	2	3	3 635	1 414
188	Motocicli e loro parti	—	—	—	—	15	20	1 578	3 170
189	Autoveicoli	—	—	—	—	57	88	5 368	6 743
	numero					*10*	*15*		
190	Trattori	—	—	—	—	36	121	3 092	8 478
	numero					*2*	*3*		
191	Parti staccate di autoveicoli	—	—	—	—	6	19	809	1 294
196	Utensili e strumenti per arti e mestieri e per l'agricoltura	—	—	—	—	—	1	—	45
197	Bulloni, viti e minuterie metalliche	—	—	—	—	—	311	—	5 541
198	Altri prodotti delle industrie metalmeccaniche	—	—	—	—	22	253	2 082	12 459
199	Marmo e alabastro lavorati	—	—	—	—	22	23	866	364
200	Lavori di pietre e di minerali non metalliferi (esclusi il marmo e l'alabastro)	—	—	—	—	25	25	479	470
202	Materiali da costruzione di terracotta e di materie refrattarie	—	—	—	—	248	2 232	1 732	11 573
203	Porcellane, maioliche e terraglie	—	—	—	—	—	1	—	232
204	Lavori di vetro e di cristallo	—	—	—	—	1	656	255	5 866
206	Concimi chimici	—	—	—	—	1 206	—	8 628	—
209	Profumerie	—	—	—	—	—	3	—	316
210	Prodotti e preparazioni chimico-farmaceutici	—	—	—	—	..	1	498	656
212	Colori, lacche, tinture, vernici e smalti	—	—	—	—	11	12	792	731
216	Materie plastiche artificiali e resine sintetiche	—	—	—	—	30	39	2 301	2 437
219	Prodotti vari delle industrie chimiche	—	—	—	—	1	2	350	610

segue Tav. 10 — *segue* : **Altre dipend. brit. nell'Africa orient. - Altre dipend. francesi nell'Africa equat.**

Quantità in quintali (salvo diversa indicazione) e valore in migliaia di lire

N. d'ordine	GRUPPI MERCEOLOGICI	Importazioni				Esportazioni			
		Quantità		Valore		Quantità		Valore	
		1959	1960	1959	1960	1959	1960	1959	1960
220	Benzina	—	—	—	—	—	88 554	—	131 791
221	Petrolio	—	—	—	—	—	60 735	—	84 609
222	Oli da gas	—	—	—	—	—	19 735	—	27 094
224	Oli lubrificanti	—	—	—	—	2	—	47	—
230	Pneumatici per ruote di veicoli	—	—	—	—	10	23	976	1 813
231	Altri lavori di gomma elastica	—	—	—	—	—	..	—	35
234	Stumenti musicali e loro parti	—	—	—	—	2	6	1 264	2 951
235	Altri prodotti delle industrie manifatturiere varie	—	—	—	—	17	57	4 118	8 862
	Totale			**443 672**	**322 980**			**85 316**	**451 264**

ALTRE DIPENDENZE FRANCESI NELL'AFRICA EQUATORIALE

6	Legumi e ortaggi freschi	—	—	—	—	—	237	—	796
10	Altre frutta fresche	—	—	—	—	109	184	1 564	3 238
11	Altre frutta secche	—	—	—	—	3	—	164	—
13	Cotone in massa, greggio	728	2 955	24 704	95 963	—	—	—	—
14	Semi e frutti oleosi	10 665	15 559	133 055	182 467	—	—	—	—
16	Caffè	13	78	1 265	2 461	—	—	—	—
17	Cacao	126	—	5 304	—	—	—	—	—
20	Piante e parti di piante, semi e frutti medicinali	—	1	—	21	—	—	—	—
21	Fiori freschi, piante vive e altri prodotti vegetali	—	3	—	177	—	—	—	—
26	Animali da cortile e selvaggina	—	..	—	693	—	—	—	—
32	Legno comune, rozzo o semplicemente sgrossato con l'ascia	52 272	66 306	145 162	190 810	—	—	—	—
33	Legno fino, rozzo o semplicemente sgrossato con l'ascia	26 933	46 241	72 708	120 876	—	—	—	—
35	Sughero greggio	—	—	—	—	—	19	—	1 661
45	Altri prodotti della caccia	1	—	113	—	—	—	—	—
49	Rottami di ghisa, ferro e acciaio	4 954	—	13 529	—	—	—	—	—
50	Rottami di rame	—	105	—	2 761	—	—	—	—
51	Rottami di altri metalli non ferrosi	—	109	—	2 582	—	—	—	—
54	Oli greggi di petrolio	—	230 736	—	236 291	—	—	—	—
56	Sale marino e salgemma	—	—	—	—	8 159	1 860	6 041	2 667
57	Altri minerali non metalliferi	—	..	—	762	6	—	261	—
58	Riso semigreggio e lavorato	—	—	—	—	1 209	198	4 017	1 485
61	Paste di frumento	—	—	—	—	189	188	4 047	4 080
65	Prodotti dolciari	—	—	—	—	5	14	921	978
68	Carni preparate e grassi animali	—	—	—	—	9	19	1 199	2 042
70	Pesci preparati	—	—	—	—	—	9	—	512
71	Conserva di pomodoro e pomodori pelati	—	—	—	—	1 343	4 336	22 441	80 070
72	Conserve e succhi di frutta	—	—	—	—	—	18	—	558
73	Legumi e ortaggi conservati	—	—	—	—	—	627	—	9 006
74	Estratti di carne, brodi e minestre	—	—	—	—	—	1	—	29
82	Oli e grassi per uso industriale	—	—	—	—	—	9	—	165
83	Panelli e farine di semi e frutti oleosi	—	600	—	3 018	—	—	—	—
84	Pelli crude non buone da pellicceria	197	900	9 178	57 092	—	—	—	—
88	Vini *ettolitri*	—	—	—	—	326	381	13 110	10 603
89	Vermut »	—	—	—	—	42	20	1 305	690
97	Lavori in pelle o cuoio	—	..	—	52	—	..	—	245
108	Filati di cotone	—	—	—	—	41	86	3 961	7 171
112	Filati da cucire	—	—	—	—	181	340	25 605	45 026
113	Tessuti di vegetali filamentosi, puri o misti (escluso il cotone)	—	—	—	—	17	—	1 624	—
114	Tessuti di cotone puri o misti	—	—	—	—	500	401	39 221	53 485
115	Tessuti di lana puri o misti	—	—	—	—	62	5	3 821	1 779
116	Tessuti di seta puri o misti	—	—	—	—	—	1	—	1 474
117	Tessuti di fibre tessili artificiali e sintetiche puri o misti	—	—	—	—	700	452	152 348	92 942
118	Maglieria e calze di fibre tessili vegetali	—	—	—	—	..	12	94	3 019
119	Maglieria e calze di lana	—	—	—	—	—	8	—	1 236
121	Maglieria e calze di fibre tessili artificiali e sintetiche	—	—	—	—	19	45	5 336	17 741
123	Passamanerie, nastri e galloni	—	—	—	—	11	1	5 044	586
125	Altri prodotti delle industrie tessili	—	—	—	—	—	1	—	157
129	Cappelli di altre materie e berretti *numero*	—	—	—	—	—	1	—	1 373
130	Oggetti cuciti di fibre tessili vegetali	—	—	—	—	1 955	*1 495* 2 717	72 403	107 646
131	Oggetti cuciti di lana	—	—	—	—	—	15	—	3 534
132	Oggetti cuciti di seta	—	—	—	—	—	..	—	643
133	Oggetti cuciti di fibre tessili artificiali e sintetiche	—	—	—	—	40	109	9 227	23 456
136	Calzature *paia*	—	—	—	—	9	46	2 190	11 080
137	Calzature non di pelle (escluse quelle di gomma elastica) e loro parti	—	—	—	—	*1 310* —	*7 486* 25	—	4 746

AFRICA

segue : Altre dipend. francesi nell'Africa equat. - Dipend. francesi nell'Africa occid. *segue* **Tav. 10**

Quantità in quintali (salvo diversa indicazione) e valore in migliaia di lire

N. d'ordine	GRUPPI MERCEOLOGICI	Importazioni				Esportazioni			
		Quantità		Valore		Quantità		Valore	
		1959	1960	1959	1960	1959	1960	1959	1960
139	Ombrelli e mazze da appoggio	—	—	—	—	93	54	10 768	5 980
141	Legno comune segato	—	269	—	2 303	—	—	—	—
142	Legno fino segato	132	1 113	592	5 926	—	—	—	—
143	Legno compensato	42	—	791	—	—	—	—	—
146	Altri lavori di legno, di giunchi, di vimini	—	..	—	92	—	1	—	522
150	Carta e cartoni lavorati e in lavori	—	—	—	—	123	85	4 458	1 769
151	Prodotti delle industrie poligrafiche ed editoriali	—	—	—	—	—	1	—	57
152	Prodotti delle industrie foto-fono-cinematografiche	—	—	—	—	—	..	—	159
164	Nichelio e sue leghe	—	—	—	—	—	3	—	159
167	Argento, oro e platino	—	—	—	—	—	..	—	321
169	Macchine utensili per la lavorazione dei metalli	—	—	—	—	—	10	—	830
170	Altre macchine utensili	—	—	—	—	3	18	270	1 115
172	Macchine e apparecchi agricoli	—	—	—	—	7	6	2 427	1 767
174	Macchine ed apparecchi per l'industria tessile e del vestiario	—	—	—	—	16	59	4 442	7 964
176	Macchine per le industrie grafiche	—	—	—	—	31	..	15 409	127
177	Macchine ed apparecchi per le industrie alimentari	—	—	—	—	9	304	1 106	22 307
178	Cuscinetti a rotolamento	—	—	—	—	—	1	—	219
179	Altre macchine ed apparecchi non elettrici	—	—	—	—	31	147	2 814	14 690
180	Parti staccate di macchine ed apparecchi non elettrici	—	—	—	—	..	31	60	5 031
181	Generatori di elettricità, motori elettrici e loro parti	—	—	—	—	1	3	187	609
182	Apparecchi per telecomunicazioni e loro parti	—	—	—	—	—	..	—	40
183	Altri apparecchi per l'applicazione dell'elettricità e loro parti	—	—	—	—	3	18	1 414	2 070
184	Orologi e loro parti	—	—	—	—	4	—	739	—
185	Macchine da scrivere e contabili	—	—	—	—	26	40	18 274	26 287
186	Altri prodotti meccanici di precisione	—	—	—	—	18	7	9 807	12 645
187	Velocipedi e loro parti	—	—	—	—	—	97	—	5 965
188	Motocicli e loro parti	—	—	—	—	33	50	1 619	5 630
189	Autoveicoli	—	—	—	—	—	1 020	—	97 990
	numero						*99*		
190	Trattori	—	—	—	—	—	137	—	9 140
	numero						*2*		
191	Parti staccate di autoveicoli	—	—	—	—	58	407	2 978	21 961
196	Utensili e strumenti per arti e mestieri e per l'agricoltura	—	—	—	—	—	18	—	709
197	Bulloni, viti e minuterie metalliche	—	—	—	—	27	3	296	220
198	Altri prodotti delle industrie metalmeccaniche	—	—	—	—	179	1 559	9 085	37 964
199	Marmo e alabastro lavorati	—	—	—	—	—	165	—	1 650
202	Materiali da costruzione di terracotta e di materie refrattarie	—	—	—	—	—	..	—	564
203	Porcellane, maioliche e terraglie	—	—	—	—	36	4	476	60
204	Lavori di vetro e di cristallo	—	—	—	—	—	33	—	1 184
207	Anticrittogamici ed antiparassitari per uso agricolo	—	—	—	—	—	183	—	7 663
208	Saponi, glicerina e lavori di cera	—	—	—	—	160	—	4 536	—
209	Profumerie	—	—	—	—	55	40	3 676	2 921
210	Prodotti e preparazioni chimico-farmaceutici	—	—	—	—	4	..	861	196
212	Colori, lacche, tinture, vernici e smalti	—	—	—	—	—	1	—	82
216	Materie plastiche artificiali e resine sintetiche	—	—	—	—	18	16	1 270	1 121
218	Altri prodotti chimici organici	—	—	—	—	—	1	—	171
219	Prodotti vari delle industrie chimiche	—	—	—	—	101	..	1 255	1 491
229	Fibre artificiali e sintetiche e loro cascami	—	—	—	—	234	—	339	—
230	Pneumatici per ruote di veicoli	—	—	—	—	—	266	—	15 055
231	Altri lavori di gomma elastica	—	—	—	—	74	45	7 411	3 673
233	Lampade elettriche e loro parti	—	—	—	—	—	1	—	211
281	Strumenti musicali e loro parti	—	—	—	—	9	1	2 801	1 112
235	Altri prodotti delle industrie manifatturiere varie	—	—	—	—	31	37	3 910	3 836
236	Stracci	—	—	—	—	40	—	1 457	—
	Totale			**406 401**	**904 341**			**490 089**	**821 156**

DIPENDENZE FRANCESI NELL'AFRICA OCCIDENTALE

6	Legumi e ortaggi freschi	—	—	—	—	—	798	—	3 956
7	Legumi e ortaggi secchi	—	—	—	—	18	6	339	186
9	Frutta tropicali	81 409	5 087	831 919	73 668	—	—	—	—
10	Altre frutta fresche	—	—	—	—	2 277	2 945	23 039	34 665
11	Altre frutta secche	—	7	—	45	32	65	1 146	2 886
12	Vegetali filamentosi greggi, escluso il cotone	10	50	401	569	—	2	—	243
14	Semi e frutti oleosi	105 154	15 583	1 141 590	117 387	—	—	—	—
16	Caffè	10 573	63 958	584 802	2 036 805	—	—	—	—
17	Cacao	13 039	21 338	701 507	838 677	—	—	—	—
18	Tè, droghe e spezie	15	3	2 141	146	—	—	—	—

segue Tav. 10 — *segue* : **Dipendenze francesi nell'Africa occidentale**

Quantità in quintali (salvo diversa indicazione) e valore in migliaia di lire

N. d'ordine	GRUPPI MERCEOLOGICI	Importazioni				Esportazioni			
		Quantità		Valore		Quantità		Valore	
		1959	1960	1959	1960	1959	1960	1959	1960
19	Tabacchi greggi	—	—	—	—	137	132	8 978	9 470
20	Piante e parti di piante, semi e frutti, medicinali	—	—	—	—	5	—	99	—
21	Fiori freschi, piante vive e altri prodotti vegetali	2	465	441	4 722	80	..	3 304	45
26	Animali da cortile e selvaggina	1	1	702	1 673	—	—	—	—
27	Altri animali vivi	1	..	506	294	—	—	—	—
31	Altri prodotti degli allevamenti zootecnici	62	—	10	—	—	—	—	—
32	Legno comune, rozzo o semplicemente sgrossato con l'ascia	64 461	290 439	170 349	827 529	—	—	—	—
33	Legno fino, rozzo o semplicemente sgrossato con l'ascia	95 770	251 967	257 361	767 528	—	—	—	—
36	Gomma elastica greggia	—	51	—	2 755	—	—	—	—
38	Gomme, resine e balsami	151	317	4 529	8 716	—	—	—	—
39	Prodotti forestali per la tinta e per la concia	—	—	—	—	123	3	21 475	515
40	Prodotti forestali da intreccio e da intaglio	—	—	—	—	—	2	—	149
42	Pesce fresco e congelato	1 142	—	23 162	—	—	—	—	—
43	Altri prodotti della pesca	—	211	—	3 279	—	—	—	—
49	Rottami di ghisa, ferro e acciaio	49 283	5 380	144 736	16 140	—	—	—	—
50	Rottami di rame	100	1 198	2 413	38 127	—	—	—	—
51	Rottami di altri metalli non ferrosi	202	1 007	1 528	10 368	—	—	—	—
55	Marmo e alabastro greggi	—	—	—	—	—	1 013	—	1 914
56	Sale marino e salgemma	—	—	—	—	7 736	1 814	6 465	1 491
57	Altri minerali non metalliferi	—	11 000	—	13 066	1 000	30	1 970	151
58	Riso semigreggio e lavorato	—	—	—	—	30 814	—	236 330	—
59	Farina di frumento	—	—	—	—	—	6	—	91
61	Paste di frumento	—	—	—	—	66	157	1 454	3 381
62	Prodotti della panetteria	—	—	—	—	7	5	539	546
65	Prodotti dolciari	—	68	—	6 111	153	124	15 347	14 128
68	Carni preparate e grassi animali	—	—	—	—	66	82	9 838	12 468
70	Pesci preparati	—	—	—	—	25	16	1 547	1 788
71	Conserva di pomodoro e pomodori pelati	—	—	—	—	68 686	69 876	956 857	1 092 111
72	Conserve e succhi di frutta	38	193	310	1 711	7	30	148	730
73	Legumi e ortaggi conservati	252	203	3 351	3 672	194	1 255	6 832	23 956
74	Estratti di carne, brodi e minestre	—	—	—	—	—	1	—	25
76	Formaggi di pasta dura e semidura	—	—	—	—	12	12	1 140	1 160
77	Formaggi di pasta molle e fusi	—	—	—	—	—	14	—	840
81	Altri prodotti destinati all'alimentazione	—	—	—	—	—	1	—	83
82	Oli e grassi per uso industriale	198	544	3 614	9 375	692	—	8 916	—
83	Panelli e farine di semi e frutti oleosi	—	14 184	—	70 790	—	—	—	—
84	Pelli crude non buone da pellicceria	3 686	3 245	123 985	151 012	—	—	—	—
88	Vini *ettolitri*	—	—	—	—	389	472	16 622	23 124
89	Vermut »	—	—	—	—	29	23	916	731
90	Acquaviti e liquori »	—	—	—	—	5	1	244	27
92	Alcool etilico »	—	—	—	—	—	654	—	8 498
93	Acque minerali, gassose ; ghiaccio	—	—	—	—	3	—	66	—
95	Pelli conciate senza pelo	—	—	—	—	—	..	—	74
96	Pelli conciate col pelo	—	—	—	—	—	1	—	626
97	Lavori in pelle o cuoio	—	—	—	—	..	..	400	365
107	Filati di vegetali filamentosi (escluso il cotone)	—	—	—	—	20	84	1 550	4 863
108	Filati di cotone	—	—	—	—	106	28	10 255	1 095
109	Filati di lana	—	—	—	—	..	—	318	—
111	Filati di fibre tessili artificiali e sintetiche e dei loro cascami	—	—	—	—	—	1	—	275
112	Filati da cucire	—	—	—	—	152	207	20 676	25 970
113	Tessuti di vegetali filamentosi, puri o misti (escluso il cotone)	—	—	—	—	—	40	—	4 334
114	Tessuti di cotone puri o misti	—	—	—	—	609	313	64 862	35 613
115	Tessuti di lana puri o misti	—	—	—	—	210	189	10 939	12 942
116	Tessuti di seta puri o misti	—	—	—	—	1	1	897	1 553
117	Tessuti di fibre artificiali e sintetiche puri o misti	—	—	—	—	2 753	3 548	472 040	637 106
118	Maglieria e calze di fibre tessili vegetali	—	—	—	—	64	59	13 319	14 971
119	Maglieria e calze di lana	—	—	—	—	..	5	552	3 009
120	Maglieria e calze di seta	—	—	—	—	—	..	—	335
121	Maglieria e calze di fibre tessili artificiali e sintetiche	—	—	—	—	186	241	50 283	63 522
122	Tessuti speciali	—	—	—	—	14	15	2 690	3 156
123	Passamanerie, nastri e galloni	—	—	—	—	171	52	109 590	21 840
124	Cordami, cordicelle e spago	—	—	—	—	8	7	550	436
125	Altri prodotti delle industrie tessili	—	—	—	—	76	152	9 812	21 497
127	Cappelli di paglia e di materie affini *numero*	—	—	—	—	3 *42*	.. *38*	981	9
128	Cappelli di feltro *numero*	—	—	—	—	—	.. *240*	—	151
129	Cappelli di altre materie e berretti *numero*	—	—	—	—	5 *4 092*	5 *9 072*	2 606	1 686
130	Oggetti cuciti di fibre tessili vegetali	—	—	—	—	5 684	7 131	286 464	323 506
131	Oggetti cuciti di lana	—	—	—	—	4	1	1 112	1 267
132	Oggetti cuciti di seta	—	—	—	—	..	..	27	223

AFRICA

segue : Dipendenze francesi nell'Africa occidentale

segue Tav. 10

Quantità in quintali (salvo diversa indicazione) e valore in migliaia di lire

N. d'ordine	GRUPPI MERCEOLOGICI	Importazioni				Esportazioni			
		Quantità		Valore		Quantità		Valore	
		1959	1960	1959	1960	1959	1960	1959	1960
133	Oggetti cuciti di fibre tessili artificiali e sintetiche	—	—	—	—	48	45	13 276	22 217
136	Calzature di pelle	—	—	—	—	74	16	11 544	13 230
	paia					*23 897*	*3 838*		
137	Calzature non di pelle (escluse quelle di gomma elastica) e loro parti	—	—	—	—	200	4	16 075	377
139	Ombrelli e mazze da appoggio	—	—	—	—	60	100	7 808	10 069
140	Altri prodotti dell'industria del vestiario, dell'abbigliamento ,dell'arredamento e affini	—	—	—	—	—	3	—	619
141	Legno comune segato	—	66	—	548	—	—	—	—
142	Legno fino segato	—	511	—	2 572	—	—	—	—
144	Mobili di legno, di giunchi, di vimini	—	—	—	—	58	28	2 225	1 640
146	Al ri lavori di legno, di giunchi, di vimini	—	64	—	462	20	22	856	1 149
149	Carta e cartoni semplici	—	—	—	—	—	13	—	242
150	C ta e cartoni lavorati e in lavori	—	—	—	—	118	268	3 400	4 493
151	r odotti delle industrie poligrafiche ed editoriali	—	—	—	—	6	59	1 501	3 597
152	Prodotti delle industrie foto-fono-cinematografiche	—	—	—	—	..	—	20	—
155	Ferri e acciai laminati	—	—	—	—	77	9	958	306
156	Ghise speciali e ferro-leghe comuni	—	—	—	—	—	..	—	117
157	Metalli per leghe ferro-metalliche	—	—	—	—	—	1	—	13
158	Altri prodotti siderurgici	—	—	—	—	3 005	—	32 080	—
159	Alluminio e sue leghe	—	—	—	—	—	566	—	20 159
160	Rame e sue leghe	—	87	—	2 185	—	..	—	10
169	Macchine utensili per la lavorazione dei metalli	—	—	—	—	—	3	—	284
170	Altre macchine utensili	—	—	—	—	—	13	—	881
172	Macchine e apparecchi agricoli	—	—	—	—	10	3	1 505	1 045
173	Macchine per l'estrazione ed il trattamento dei minerali	—	—	—	—	—	116	—	8 600
174	Macchine ed apparecchi per l'industria tessile e del vestiario	—	—	—	—	48	100	9 574	16 580
175	Macchine per la lavorazione della carta e dei cartoni	—	—	—	—	3	—	878	—
176	Macchine per le industrie grafiche	—	—	—	—	..	2	100	876
177	Macchine ed apparecchi per le industrie alimentari	—	—	—	—	46	13	4 580	2 055
178	Cuscinetti a rotolamento	—	—	—	—	1	4	340	626
179	Altre macchine ed apparecchi non elettrici	—	—	—	—	467	731	52 081	87 713
180	Parti staccate di macchine ed apparecchi non elettrici	—	—	—	—	118	68	25 678	9 253
181	Generatori di elettricità, motori elettrici e loro parti	—	—	—	—	3	12	590	2 184
182	Apparecchi per telecomunicazioni e loro parti	—	—	—	—	1	28	229	7 396
183	Altri apparecchi per l'applicazione dell'elettricità e loro parti	—	1	—	105	15	128	3 020	15 130
184	Orologi e loro parti	—	—	—	—	..	1	57	188
185	Macchine da scrivere e contabili	—	—	—	—	70	205	45 552	112 857
186	Altri prodotti meccanici di precisione	—	—	—	—	52	31	23 683	21 975
187	Velocipedi e loro parti	—	—	—	—	2	—	61	—
188	Motocicli e loro parti	—	—	—	—	61	106	8 002	11 319
189	Autoveicoli	—	—	—	—	98	891	7 698	69 932
	numero					*8*	*77*		
190	Trattori	—	—	—	—	—	125	—	9 255
	numero						*2*		
191	Parti staccate di autoveicoli	—	—	—	—	1 391	2 625	85 936	148 109
196	Utensili e strumenti per arti e mestieri e per l'agricoltura	—	—	—	—	126	179	2 979	6 744
197	Bulloni, viti e minuterie metalliche	—	—	—	—	469	44	4 797	2 229
198	Altri prodotti delle industrie metalmeccaniche	—	—	—	—	906	765	37 722	41 583
199	Marmo e alabastro lavorati	—	—	—	—	192	187	2 598	3 335
200	Lavori di pietre e di minerali non metalliferi (esclusi il marmo e l'alabastro)	—	—	—	—	..	..	22	35
202	Materiali da costruzione di terracotta e di materie refrattarie	—	—	—	—	1 860	—	10 701	—
203	Porcellane, maioliche e terraglie	—	—	—	—	61	74	1 395	1 503
204	Lavori di vetro e di cristallo	—	—	—	—	56	57	9 468	4 992
207	Anticrittogamici ed antiparassitari per uso agricolo	—	—	—	—	—	100	—	579
208	Saponi, glicerina e lavori di cera	—	—	—	—	—	119	—	2 814
209	Profumerie	—	—	—	—	100	233	5 457	15 785
210	Prodotti e preparazioni chimico-farmaceutici	—	—	—	—	8	—	20 625	—
212	Colori, lacche, tinture, vernici e smalti	—	—	—	—	6	..	850	48
214	Oli essenziali, essenze e terpeni degli oli essenziali	2	—	502	—	—	—	—	—
216	Materie plastiche artificiali e resine sintetiche	—	—	—	—	840	1 078	20 110	31 196
217	Altri prodotti chimici inorganici	—	—	—	—	2	—	70	—
218	Altri prodotti chimici organici	—	—	—	—	87	125	2 871	6 033
219	Prodotti vari delle industrie chimiche	—	—	—	—	305	3	8 827	363
220	Benzina	—	6 979	—	9 309	372 559	164 857	580 729	236 226
221	Petrolio	—	—	—	—	194 970	39 023	397 532	49 783
222	Oli da gas	—	—	—	—	727 759	300 768	1 208 445	359 501
223	Residui combustibili della distillazione del petrolio	—	80 003	—	64 680	670 064	145 237	710 091	79 848
227	Derivati della distillazione del carbon fossile	—	—	—	—	—	9	—	11
230	Pneumatici per ruote di veicoli	—	—	—	—	1 648	1 959	82 865	114 687

segue Tav. 10 — segue : **Dipend. francesi nell'Africa occid. - Dipend. portoghesi nell'Africa occid.**

Quantità in quintali (salvo diversa indicazione) e valore in migliaia di lire

N. d'ordine	GRUPPI MERCEOLOGICI	Importazioni				Esportazioni			
		Quantità		Valore		Quantità		Valore	
		1959	1960	1959	1960	1959	1960	1959	1960
231	Altri lavori di gomma elastica	—	—	—	—	4	112	602	6 566
233	Lampade elettriche e loro parti	—	—	—	—	—	1	—	449
234	Strumenti musicali e loro parti	—	—	—	—	7	8	6 453	2 186
235	Altri prodotti delle industrie manifatturiere varie	—	—	—	—	8	75	4 622	10 386
	Totale			**3 999 859**	**5 084 026**			**5 862 672**	**4 001 160**

DIPENDENZE PORTOGHESI NELL'AFRICA OCCIDENTALE

9	Frutta tropicali	—	13 086	—	100 889	—	—	—	—
10	Altre frutta fresche	—	—	—	—	—	43	—	440
11	Altre frutta secche	—	—	—	—	—	10	—	374
12	Vegetali filamentosi greggi, escluso il cotone	—	208	—	2 235	—	—	—	—
15	Semi e frutti da sementa	—	150	—	517	—	—	—	—
16	Caffè	15	27	1 448	772	—	—	—	—
17	Cacao	609	806	34 120	34 699	—	—	—	—
20	Piante e parti di piante, semi e frutti medicinali	10	—	220	—	—	—	—	—
21	Fiori freschi, piante vive e altri prodotti vegetali	—	6	—	237	—	—	—	—
31	Altri prodotti degli allevamenti zootecnici	—	193	—	1 553	—	—	—	—
46	Minerali di ferro	—	293 348	—	158 571	—	—	—	—
49	Rottami di ghisa, ferro e acciaio	992	—	2 385	—	—	—	—	—
50	Rottami di rame	—	65	—	1 724	—	—	—	—
57	Altri minerali non metalliferi	—	—	—	—	50	—	176	—
61	Paste di frumento	—	—	—	—	11	8	246	165
65	Prodotti dolciari	—	—	—	—	—	3	—	676
70	Pesci preparati	147	—	6 091	—	—	..	—	21
71	Conserva di pomodoro e pomodori pelati	—	—	—	—	112	1 672	1 424	24 802
72	Conserve e succhi di frutta	—	—	—	—	—	26	—	560
73	Legumi e ortaggi conservati	—	—	—	—	29	36	1 204	883
74	Estratti di carne, brodi e minestre	—	—	—	—	—	2	—	44
76	Formaggi di pasta dura e semidura	—	—	—	—	2	—	215	—
77	Formaggi di pasta molle e fusi	—	—	—	—	3	—	195	—
88	Vini *ettolitri*	—	—	—	—	—	2	—	43
89	Vermut »	—	—	—	—	26	35	877	1 309
90	Acquaviti e liquori »	—	—	—	—	—	1	—	55
97	Lavori in pelle o cuoio	—	—	—	—	..	..	373	127
111	Filati di fibre tessili artificiali e sintetiche e dei loro cascami	—	—	—	—	—	5	—	2 295
112	Filati da cucire	—	—	—	—	40	42	5 810	7 170
114	Tessuti di cotone puri o misti	—	—	—	—	2	—	374	—
115	Tessuti di lana puri o misti	—	—	—	—	7	—	283	—
116	Tessuti di seta puri o misti	—	—	—	—	—	..	—	536
117	Tessuti di fibre tessili artificiali e sintetiche puri o misti	—	—	—	—	6	37	1 234	7 546
118	Maglieria e calze di fibre tessili vegetali	—	—	—	—	..	2	139	1 033
119	Maglieria e calze di lana	—	—	—	—	—	..	—	643
120	Maglieria e calze di seta	—	—	—	—	—	..	—	94
121	Maglieria e calze di fibre tessili artificiali e sintetiche	—	—	—	—	—	..	—	592
122	Tessuti speciali	—	—	—	—	9	3	803	284
123	Passamanerie, nastri e galloni	—	—	—	—	—	4	—	1 920
125	Altri prodotti delle industrie tessili	—	—	—	—	9	19	1 615	3 198
127	Cappelli di paglia e materie affini	—	—	—	—	—	..	—	11
	numero						*36*		
130	Oggetti cuciti di fibre tessili vegetali	—	—	—	—	16	126	1 024	6 019
131	Oggetti cuciti di lana	—	—	—	—	..	7	35	382
132	Oggetti cuciti di seta	—	—	—	—	..	—	44	—
133	Oggetti cuciti di fibre tessili artificiali e sintetiche	—	—	—	—	—	..	—	196
136	Calzature di pelle	—	—	—	—	1	1	199	299
	paia					*180*	*170*		
138	Bottoni	—	—	—	—	—	..	—	60
140	Altri prodotti dell'industria del vestiario, dell'abbigliamento, dell'arredamento e affini	—	—	—	—	—	1	—	250
142	Legno fino segato	—	238	—	645	—	—	—	—
146	Altri lavori di legno, di giunchi, di vimini	—	—	—	—	—	2	—	397
150	Carta e cartoni lavorati e in lavori	—	—	—	—	5	47	70	897
151	Prodotti delle industrie poligrafiche ed editoriali	—	—	—	—	..	1	47	118
152	Prodotti delle industrie foto-fono-cinematografiche	—	—	—	—	1	1	1 030	484
158	Altri prodotti siderurgici	—	—	—	—	—	75	—	909
169	Macchine utensili per la lavorazione dei metalli	—	—	—	—	137	106	10 687	7 576
170	Altre macchine utensili	—	—	—	—	—	66	—	4 029
173	Macchine per l'estrazione ed il trattamento dei minerali	—	—	—	—	3 968	11	408 505	3 419
174	Macchine ed apparecchi per l'industria tessile e del vestiario	—	—	—	—	—	28	—	3 568

AFRICA

segue : **Dipend. portoghesi nell'Africa occid. - Dipend. spagnole nell'Africa occid.** *segue* Tav. 10

Quantità in quintali (salvo diversa indicazione) e valore in migliaia di lire

N. d'ordine	GRUPPI MERCEOLOGICI	Importazioni				Esportazioni			
		Quantità		Valore		Quantità		Valore	
		1959	1960	1959	1960	1959	1960	1959	1960
175	Macchine per la lavorazione della carta e dei cartoni	—	—	—	—	—	..	—	79
176	Macchine per le industrie grafiche	—	—	—	—	—	30	—	4 355
177	Macchine ed apparecchi per le industrie alimentari	—	—	—	—	81	—	6 635	—
178	Cuscinetti a rotolamento	—	—	—	—	—	1	—	93
179	Altre macchine ed apparecchi non elettrici	—	—	—	—	302	116	31 463	13 253
180	Parti staccate di macchine ed apparecchi non elettrici	—	—	—	—	8	13	1 766	4 388
181	Generatori di elettricità, motori elettrici e loro parti	—	—	—	—	4	8	455	1 001
182	Apparecchi per telecomunicazioni e loro parti	—	—	—	—	—	1	—	2 162
183	Orologi e loro parti	—	—	—	—	10	10	1 090	2 892
185	Macchine da scrivere e contabili	—	—	—	—	—	8	—	4 421
186	Altri prodotti meccanici di precisione	—	—	—	—	2	5	760	2 262
187	Velocipedi e loro parti	—	—	—	—	13	25	725	1 405
188	Motocicli e loro parti	—	—	—	—	34	31	5 392	4 601
189	Autoveicoli	—	—	—	—	11	195	837	14 166
	numero					2	32		
191	Parti staccate di autoveicoli	—	—	—	—	67	69	10 239	4 765
196	Utensili e strumenti per arti e mestieri e per l'agricoltura	—	—	—	—	—	2	—	452
197	Bulloni, viti e minuterie metalliche	—	—	—	—	135	—	2 190	—
198	Altri prodotti delle industrie metalmeccaniche	—	—	—	—	393	147	14 188	5 642
199	Marmo e alabastro lavorati	—	—	—	—	60	—	1 056	—
200	Lavori di pietre e di minerali non metalliferi (esclusi il marmo e l'alabastro)	—	—	—	—	2	6	130	476
203	Porcellane, maioliche e terraglie	—	—	—	—	3	3	577	513
204	Lavori di vetro e di cristallo	—	—	—	—	24	103	1 405	2 401
208	Saponi, glicerina e lavori di cera	—	—	—	—	5	—	221	—
210	Prodotti e preparazioni chimico-farmaceutici	—	—	—	—	—	1	—	848
212	Colori, lacche, tinture, vernici e smalti	—	—	—	—	23	55	3 680	3 038
216	Materie plastiche artificiali e resine sintetiche	—	—	—	—	27	7	2 444	530
217	Altri prodotti chimici inorganici	—	—	—	—	100	—	762	—
218	Altri prodotti chimici organici	—	—	—	—	..	—	127	—
219	Prodotti vari delle industrie chimiche	—	—	—	—	5	17	1 037	3 080
222	Oli da gas	—	—	—	—	30 359	—	43 490	—
223	Residui combustibili della distillazione del petrolio	—	—	—	—	713 995	—	697 200	—
225	Altri derivati della distillazione del petrolio	—	—	—	—	5 000	—	10 240	—
227	Derivati della distillazione del carbon fossile	—	—	—	—	—	38	—	436
230	Pneumatici per ruote di veicoli	—	—	—	—	8	33	675	1 699
232	Cavi e conduttori elettrici isolati	—	—	—	—	8	—	537	—
234	Strumenti musicali e loro parti	—	1	—	45	1	2	275	239
235	Altri prodotti delle industrie manifatturiere varie	—	..	—	96	8	12	1 339	3 741
	Totale			**44 264**	**301 983**			**1 277 544**	**166 362**

DIPENDENZE SPAGNOLE NELL'AFRICA OCCIDENTALE

6	Legumi e ortaggi freschi	—	722	—	7 656	—	—	—	—
16	Caffè	20	27	1 934	690	—	—	—	—
17	Cacao	—	406	—	15 989	—	—	—	—
32	Legno comune, rozzo o semplicemente sgrossato con l'ascia	559	19 105	2 038	37 414	—	—	—	—
33	Legno fino, rozzo o semplicemente sgrossato con l'ascia	—	51	—	146	—	—	—	—
61	Paste di frumento	—	—	—	—	—	18	—	377
70	Pesci preparati	334	424	12 959	17 198	—	—	—	—
71	Conserva di pomodoro e pomodori pelati	—	—	—	—	—	—	—	—
82	Oli e grassi per uso industriale	—	—	—	—	218	—	2 610	—
88	Vini *ettolitri*	—	—	—	—	—	12	—	378
115	Tessuti di lana puri o misti	—	—	—	—	3	—	151	—
117	Tessuti di fibre tessili artificiali e sintetiche puri o misti	—	—	—	—	—	1	—	873
121	Maglieria e calze di fibre tessili artificiali e sintetiche	—	—	—	—	—	1	—	1 284
125	Altri prodotti delle industrie tessili	—	—	—	—	—	2	—	167
130	Oggetti cuciti di fibre tessili vegetali	—	—	—	—	—	77	—	3 914
133	Oggetti cuciti di fibre tessili artificiali e sintetiche	—	—	—	—	—	1	—	1 149
146	Altri lavori di legno, di giunchi, di vimini	—	—	—	—	—	150	—	887
150	Carta e cartoni lavorati e in lavori	—	—	—	—	5	—	527	—
158	Altri prodotti siderurgici	—	—	—	—	—	3	—	142
172	Macchine e apparecchi agricoli	—	—	—	—	—	3	—	1 126
178	Cuscinetti a rotolamento	—	—	—	—	—	..	—	38

segue Tav. 10

segue : **Dipend. spagnole nell'Africa occid. - Argentina**

Quantità in quintali (salvo diversa indicazione) e valore in migliaia di lire

N. d'ordine	GRUPPI MERCEOLOGICI	Importazioni				Esportazioni			
		Quantità		Valore		Quantità		Valore	
		1959	1960	1959	1960	1959	1960	1959	1960
179	Altre macchine ed apparecchi non elettrici	—	—	—	—	36	95	3 381	6 900
180	Parti staccate di macchine ed apparecchi non elettrici	—	—	—	—	3	5	269	2 175
181	Generatori di elettricità, motori elettrici e loro parti	—	—	—	—	2	4	124	140
185	Macchine da scrivere e contabili	—	—	—	—	—	..	—	8
188	Motocicli e loro parti	—	—	—	—	—	6	—	5 247
190	Trattori	—	—	—	—	—	58	—	4 571
	numero						*1*		
191	Parti staccate di autoveicoli	—	—	—	—	2	1	346	144
198	Altri prodotti delle industrie metalmeccaniche	—	—	—	—	9	394	176	10 889
231	Altri lavori di gomma elastica	—	—	—	—	—	1	—	26
235	Altri prodotti delle industrie manifatturiere varie	—	—	—	—	—	1	—	272
	Totale			**16 931**	**79 093**			**7 584**	**40 707**

AMERICA

ARGENTINA

1	Frumento	23 446	575 793	90 245	2 563 351	—	—	—	—
2	Segale, orzo e avena	640 160	1 905 859	2 223 087	6 812 127	—	—	—	—
4	Granoturco	7 445 247	12 616 808	26 649 260	45 011 982	—	—	—	—
5	Altri cereali	61 048	88 409	194 073	401 218	—	—	—	—
6	Legumi e ortaggi freschi	2 229	—	12 341	—	32	373	1 198	2 890
7	Legumi e ortaggi secchi	294	9 221	4 585	89 234	—	1	—	350
8	Agrumi	—	—	—	—	—	6	—	79
10	Altre frutta fresche	—	196	—	4 425	112	—	3 802	—
11	Altre frutta secche	181	1 353	3 398	22 915	—	1 246	—	37 740
12	Vegetali filamentosi greggi, escluso il cotone	—	—	—	—	905	—	24 235	—
13	Cotone in massa, greggio	7 261	1 967	149 705	55 793	—	—	—	—
14	Semi e frutti oleosi	3 185	23 440	15 732	238 936	—	..	—	159
15	Semi e frutti da sementa	—	—	—	—	81	266	5 953	15 367
16	Caffè	—	152	—	7 495	—	—	—	—
17	Cacao	35	—	1 337	—	—	—	—	—
18	Tè, droghe e spezie	43	104	1 698	3 868	—	—	—	—
20	Piante e parti di piante, semi e frutti, medicinali	1 144	934	82 174	42 826	766	221	17 231	10 352
21	Fiori freschi, piante vive e altri prodotti vegetali	—	2 543	—	9 480	139	682	6 338	9 869
22	Equini	42	—	2 420	—	—	5	—	750
	numero	*5*					*1*		
23	Bovini	—	136	—	3 812	—	—	—	—
	numero		*31*						
26	Animali da cortile e selvaggina	—	..	—	745	—	..	—	50
27	Altri animali vivi	—	2	—	40	—	—	—	—
28	Lane sudice	95 348	101 664	5 853 074	7 679 569	—	—	—	—
29	Uova di volatili	24 036	57 006	894 166	2 116 424	—	—	—	—
30	Pelo	619	655	54 830	75 870	20	3	1 333	71
31	Altri prodotti degli allevamenti zootecnici	71 237	173 081	628 270	1 232 388	—	—	—	—
34	Legna da fuoco e carbone vegetale	—	—	—	—	—	139	—	1 872
35	Sughero greggio	—	—	—	—	2 105	41	24 837	430
36	Gomma elastica greggia	—	150	—	6 469	21	—	2 090	—
37	Prodotti forestali commestibili	—	—	—	—	1 317	1 080	33 410	27 024
38	Gomme, resine e balsami	—	15	—	599	—	9	—	530
39	Prodotti forestali per la tinta e per la concia	—	—	—	—	20	—	215	—
40	Prodotti forestali da intreccio e da intaglio	—	—	—	—	—	14	—	531
41	Altri prodotti forestali	—	1	—	94	—	—	—	—
42	Pesce fresco e congelato	373	50	5 340	1 042	13	10	748	744
43	Altri prodotti della pesca	—	—	—	—	—	7	—	276
44	Pelli da pellicceria	28	630	16 820	116 726	—	—	—	—
45	Altri prodotti della caccia	1 321	1 758	32 091	33 706	—	—	—	—
46	Minerali di ferro	—	151 734	—	139 325	—	—	—	—
48	Altri minerali metalliferi	—	972	—	22 277	—	—	—	—
49	Rottami di ghisa, ferro e acciaio	6 110	—	27 495	—	—	—	—	—
50	Rottami di rame	1 109	—	21 208	—	—	—	—	—
51	Rottami di altri metalli non ferrosi	36	—	374	—	—	—	—	—
55	Marmo e alabastro greggi	2 344	3 211	23 803	22 978	—	450	—	1 591
57	Altri minerali non metalliferi	3 482	6 691	31 014	55 247	5 052	277	7 857	2 705
59	Farina di frumento	10	—	50	—	—	—	—	—
61	Paste di frumento	10	—	100	—	—	1	—	18

AMERICA

segue : Argentina — *segue* **Tav. 10**

Quantità in quintali (salvo diversa indicazione) e valore in migliaia di lire

N. d'ordine	GRUPPI MERCEOLOGICI	Importazioni				Esportazioni			
		Quantità		Valore		Quantità		Valore	
		1959	1960	1959	1960	1959	1960	1959	1960
65	Prodotti dolciari	—	—	—	—	—	91	—	10 924
67	Carni fresche e congelate	456 942	389 419	13 034 687	1 2341918	—	..	—	17
68	Carni preparate e grassi animali	985	3 456	40 976	145 617	—	—	—	—
69	Pesci secchi, salati o affumicati	—	—	—	—	—	2	—	101
70	Pesci preparati	—	260	—	86 292	—	30	—	2 092
71	Conserva di pomodoro e pomodori pelati	—	—	—	—	7	1	115	14
72	Conserve e succhi di frutta	—	12	—	248	—	3	—	34
73	Legumi e ortaggi conservati	—	—	—	—	—	35	—	1 918
74	Estratti di carne, brodi e minestre	5 653	7 925	2 918 368	2 620 909	—	..	—	24
75	Latte e burro	3 680	9 772	178 106	471 598	—	—	—	—
76	Formaggi di pasta dura e semidura	121	490	4 729	17 888	—	40	—	2 781
77	Formaggi di pasta molle e fusi	—	—	—	—	—	3	—	303
78	Caseina e prodotti derivati	4 536	7 956	120 033	204 641	—	—	—	—
79	Olio di oliva alimentare	10 749	65 014	324 254	1 960 794	—	—	—	—
80	Oli e grassi per uso alimentare	8 369	2 480	117 751	41 399	—	8	—	442
81	Altri prodotti destinati all'alimentazione	176	4 197	11 160	62 496	—	82	—	1 704
82	Oli e grassi per uso industriale	164 316	1 801 183	2 430 379	2 785 617	—	46	—	610
83	Panelli e farine di semi e frutti oleosi	166 932	396 617	904 593	2 301 760	—	—	—	—
84	Pelli crude non buone da pellicceria	102 586	98 507	3 221 242	3 504 863	—	—	—	—
85	Piume e penne greggie	1	3	380	140	—	—	—	—
86	Budella e cagliolì	16 495	23 757	229 334	377 545	—	—	—	—
87	Altri prodotti non destinati all'alimentazione	1 225	3 756	49 423	255 081	—	39	—	313
88	Vini *ettolitri*	—	—	—	—	57	422	1 187	13 562
89	Vermut »	—	—	—	—	—	160	—	4 275
90	Acquaviti e liquori »	—	—	—	—	1	3	186	328
94	Tabacchi lavorati	—	—	—	—	—	30	—	2 142
95	Pelli conciate senza pelo	670	152	86 727	22 497	1	—	614	—
96	Pelli conciate col pelo	—	—	—	—	—	..	—	812
97	Lavori in pelle o cuoio	—	—	—	—	—	8	324	4 865
98	Cascami della lavorazione delle pelli e del cuoio	224	943	13 150	38 130	—	—	—	—
99	Vegetali filamentosi pettinati o cordati (escluso il cotone)	—	—	—	—	—	12	—	274
101	Lane lavate, cardate o pettinate	19 553	14 459	1 779 324	1 496 818	—	—	—	—
103	Cascami di vegetali filamentosi (escluso il cotone)	—	—	—	—	200	200	3 536	4 055
105	Cascami di lana	284	779	8 701	68 921	—	—	—	—
106	Cascami di seta	—	—	—	—	—	1	—	58
107	Filati di vegetali filamentosi (escluso il cotone)	—	—	—	—	—	1	—	396
108	Filati di cotone	—	—	—	—	3 900	89	647 663	14 812
109	Filati di lana	—	—	—	—	—	6	—	2 403
110	Seta tratta e filati di cascami di seta	—	—	—	—	14	43	10 417	32 853
111	Filati di fibre tessili artificiali e sintetiche e dei loro cascami	—	—	—	—	250	376	65 093	82 803
112	Filati da cucire	—	—	—	—	—	5	—	1 890
113	Tessuti di vegetali filamentosi, puri o misti (escluso il cotone)	—	—	—	—	—	2	—	725
114	Tessuti di cotone puri o misti	—	—	—	—	47	235	16 385	75 175
115	Tessuti di lana puri o misti	—	—	—	—	—	4	—	1 505
116	Tessuti di seta puri o misti	—	—	—	—	30	27	45 405	49 649
117	Tessuti di fibre tessili artificiali e sintetiche puri o misti	—	—	—	—	419	35	50 994	20 173
118	Maglieria e calze di fibre tessili vegetali	—	—	—	—	7	1	1 461	160
119	Maglieria e calze di lana	—	—	—	—	—	1	—	913
120	Maglieria e calze di seta	—	—	—	—	—	..	—	363
121	Maglieria e calze di fibre tessili artificiali e sintetiche	—	—	—	—	—	1	300	731
122	Tessuti speciali	—	—	—	—	40	92	1 934	14 037
123	Passamanerie, nastri e galloni	—	—	—	—	15	43	11 791	26 269
124	Cordami, cordicelle e spago	—	—	—	—	—	197	—	6 719
125	Altri prodotti delle industrie tessili	71	149	1 455	2 391	2	20	889	3 597
127	Cappelli di paglia e di materie affini	—	1	—	127	—	2	—	493
	numero		*800*				*1 468*		
129	Cappelli di altre materie e berretti	—	—	—	—	—	..	—	40
	numero						*50*		
130	Oggetti cuciti di fibre tessili vegetali	—	—	—	—	5	78	1 793	19 823
131	Oggetti cuciti di lana	..	—	132	—	1	40	416	5 841
132	Oggetti cuciti di seta	—	—	—	—	2	6	4 598	15 841
133	Oggetti cuciti di fibre tessili artificiali e sintetiche	—	—	—	—	—	1	—	571
134	Lavori da pellicciaio	—	..	—	32	—	—	—	—
136	Calzature di pelle	—	—	—	—	—	7	—	4 593
	paia						*1 656*		
137	Calzature non di pelle (escluse quelle di gomma elastica) e loro parti	—	—	—	—	—	1	—	491
138	Bottoni	—	—	—	—	—	135	—	5 653
139	Ombrelli e mazze da appoggio	—	—	—	—	—	6	—	4 072
140	Altri prodotti dell'industria del vestiario, dell'abbigliamento, dell'arredamento e affini	—	—	—	—	—	13	—	3 043
141	Legno comune segato	27	—	43	—	—	—	—	—
143	Legno compensato	—	—	—	—	21	—	1 536	—
144	Mobili di legno, di giunchi ,di vimini	—	—	—	—	61	353	11 686	24 837

Quantità in quintali (salvo diversa indicazione) e valore in migliaia di lire

N. d'ordine	GRUPPI MERCEOLOGICI	Importazioni				Esportazioni			
		Quantità		Valore		Quantità		Valore	
		1959	1960	1959	1960	1959	1960	1959	1960
145	Carri da strade	—	—	—	—	—	42	—	2 596
146	Altri lavori di legno, di giunchi, di vimini	—	—	—	—	659	3 475	13 164	124 023
148	Pasta per la fabbricazione della carta	—	—	—	—	—	3	—	260
149	Carta e cartoni semplici	—	—	—	—	74	238	4 451	5 477
150	Carta e cartoni lavorati e in lavori	—	—	—	—	843	1 320	46 131	53 515
151	Prodotti delle industrie poligrafice ed editoriali	2	1	370	35	2 181	3 381	75 186	131 243
152	Prodotti delle industrie foto-fono-cinematografiche	1	2	205	1 906	18	27	38 636	47 558
154	Ferri e acciai, in masselli, lingotti, blumi, bidoni e getti	—	—	—	—	738 734	784 710	4 812 935	6 729 268
155	Ferri e acciai laminati	—	1 100	—	12 560	179 297	143 786	2 305 332	1 980 792
156	Ghise speciali e ferro-leghe comuni	—	—	—	—	34	1 345	471	11 043
157	Metalli per leghe ferro-metalliche	—	—	—	—	500	—	10 750	—
158	Altri prodotti siderurgici	360	—	1 741	—	310 897	60 868	5 247 158	1 093 977
159	Alluminio e sue leghe	—	—	—	—	12 119	482	364 601	23 894
160	Rame e sue leghe	—	—	—	—	359	203	41 180	26 295
162	Zinco e sue leghe	—	—	—	—	—	6	—	184
163	Stagno e sue leghe	—	—	—	—	—	..	—	108
164	Nichelio e sue leghe	—	—	—	—	60	1	5 056	122
165	Altri metalli comuni e loro leghe	—	—	—	—	150	—	5 937	—
166	Mercurio	—	—	—	—	10	22	4 205	7 761
167	Argento, oro e platino	—	21	—	40 525	—	—	—	—
168	Ceneri, polveri e scorie di metalli	—	179	—	2 009	1	229	45	3 717
169	Macchine utensili per la lavorazione dei metalli	—	—	—	—	10 918	23 049	1 361 070	2 700 498
170	Altre macchine utensili	—	—	—	—	227	1 025	31 429	181 321
171	Macchine motrici non elettriche	—	590	—	284 821	6 406	15 750	932 425	3 070 180
172	Macchine e apparecchi agricoli	—	—	—	—	83	101	11 314	13 183
173	Macchine per l'estrazione ed il trattamento dei minerali	—	—	—	—	19 453	3 799	1 920 064	307 271
174	Macchine ed apparecchi per l'industria tessile e del vestiario	—	—	—	—	5 944	5 263	598 219	824 620
175	Macchine per la lavorazione della carta e dei cartoni	—	—	—	—	192	681	28 492	96 372
176	Macchine per le industrie grafiche	—	—	—	—	2 111	893	287 256	145 261
177	Macchine ed apparecchi per le industrie alimentari	—	—	—	—	145	53	25 662	10 215
178	Cuscinetti a rotolamento	—	—	—	—	2 480	1 875	540 027	309 853
179	Altre macchine ed apparecchi non elettrici	—	66	—	1 510	23 670	29 308	2 611 275	3 506 157
180	Parti staccate di macchine ed apparecchi non elettrici	—	—	—	—	49 380	40 182	6 479 951	5 009 769
181	Generatori di elettricità, motori elettrici e loro parti	—	..	—	70	5 856	21 482	708 346	2 394 568
182	Apparecchi per telecomunicazioni e loro parti	—	—	—	—	367	1 194	190 045	889 056
183	Altri apparecchi per l'applicazione dell'elettricità e loro parti	—	2	—	313	4 489	4 704	695 587	1 024 818
184	Orologi e loro parti	—	—	—	—	1	1	1 738	1 359
185	Macchine da scrivere e contabili	—	1	—	397	698	1 218	296 162	881 782
186	Altri prodotti meccanici di precisione	—	—	—	50	302	589	160 255	312 308
187	Velocipedi e loro parti	—	—	—	—	300	490	37 029	70 891
188	Motocicli e loro parti	—	—	—	—	19 180	1 981	2 446 700	317 452
189	Autoveicoli	—	—	—	—	1 562	51 187	140 051	4 258 841
	numero					*93*	*8 987*		
190	Trattori	—	—	—	—	35 609	67 321	3 746 684	7 336 226
	numero					*2 181*	*3 982*		
191	Parti staccate di autoveicoli	—	..	—	40	28 495	15 130	2 625 357	1 585 160
192	Veicoli per strade ferrate e loro parti	—	—	—	—	—	17 033	—	2 321 990
193	Aeromobili e loro parti	—	—	—	—	20	1	7 634	1 913
194	Natanti e loro parti	—	140	—	7 000	12	48	2 751	5 025
195	Getti di ghisa	—	—	—	—	37	1	3 501	69
196	Utensili e strumenti per arti e mestieri e per l'agricoltura	1	2	50	447	1 041	1 304	353 360	450 789
197	Bulloni, viti e minuterie metalliche	—	—	—	—	198	1 436	12 950	95 446
198	Altri prodotti delle industrie metalmeccaniche	..	..	111	7	24 985	19 472	1 255 867	1 186 206
199	Marmo e alabastro lavorati	—	—	—	—	6	808	764	2 624
200	Lavori di pietre e di minerali non metalliferi (esclusi il marmo e l'alabastro)	—	—	—	—	2 357	352	28 515	38 264
201	Calce, cementi e gesso	—	—	—	—	5 910	200	5 895	540
202	Materiali da costruzione di terracotta e di materie refrattarie	—	2 678	—	87 887	3 643	631	80 002	25 298
203	Porcellane, maioliche e terraglie	—	2	—	48	319	207	40 498	15 943
204	Lavori di vetro e di cristallo	—	40	—	3 847	381	1 137	14 117	45 754
295	Esplosivi, fiammiferi e preparazioni infiammabili	—	—	—	—	10	—	672	—
206	Concimi chimici	39	—	503	—	75	4 800	1 850	27 906
207	Anticrittogamici ed antiparassitari per uso agricolo	—	—	—	—	240	120	12 160	5 664
208	Saponi, glicerina e lavori di cera	1 986	662	54 967	18 803	—	4	—	234
209	Profumerie	—	—	—	—	—	24	—	5 012
210	Prodotti e preparazioni chimico-fermaceutici	33	200	19 204	88 959	237	247	216 036	270 370
211	Estratti per tinta e per concia	23 465	32 345	344 746	367 586	—	12	—	3 619
212	Colori, lacche, tinture, vernici e smalti	—	—	—	—	457	396	34 765	46 333
213	Inchiostri, destrine, colle, ceralacca e affini	—	—	—	—	—	25	—	1 204
214	Oli essenziali, essenze e terpeni degli oli essenziali	—	—	—	—	..	7	879	9 820
215	Gomma elastica sintetica	—	—	—	—	3	403	141	11 786

AMERICA

segue : **Argentina - Bolivia** *segue* Tav. 10

Quantità in quintali (salvo diversa indicazione) e valore in migliaia di lire

N. d'ordine	GRUPPI MERCEOLOGICI	Importazioni				Esportazioni			
		Quantità		Valore		Quantità		Valore	
		1959	1960	1959	1960	1959	1960	1959	1960
216	Materie plastiche artificiali e resine sintetiche	—	19	—	1 272	19 789	8 147	577 043	282 450
217	Altri prodotti chimici inorganici	..	25	32	680	1 377	2 378	15 225	35 315
218	Altri prodotti chimici organici	—	49	—	2 677	9 856	14 127	689 431	1 064 903
219	Prodotti vari delle industrie chimiche	1 564	1 133	13 805	15 763	319	1 450	120 147	156 439
221	Petrolio	—	—	—	—	—	1	—	11
222	Oli da gas	—	—	—	—	10	—	24	—
223	Residui combustibili della distillazione del petrolio	—	—	—	—	23 041	60 516	21 581	51 992
224	Oli lubrificanti	—	—	—	—	202	1 785	2 253	18 762
225	Altri derivati della distillazione del petrolio	—	—	—	—	—	6	—	160
227	Derivati della distillazione del carbon fossile	1 103	—	5 863	—	—	115	—	805
229	Fibre artificiali e sintetiche e loro cascami	—	4	—	153	99	30	4 726	5 178
230	Pneumatici per ruote di veicoli	—	—	—	—	1 783	6 928	158 347	474 250
231	Altri lavori di gomma elastica	—	103	—	1 038	115	234	22 309	37 446
232	Cavi e conduttori elettrici isolati	—	—	—	—	439	1 105	47 458	91 278
233	Lampade elettriche e loro parti	—	—	—	—	33	39	20 181	14 263
234	Strumenti musicali e loro parti	—	—	—	—	165	112	64 096	28 480
235	Altri prodotti delle industrie manifatturiere varie	2	3	295	785	58	235	18 321	39 485
236	Stracci	2 959	10 475	58 875	153 560	—	..	—	9
	Totale			**62 994 404**	**96 673 425**			**43 691 445**	**52 947 546**

BOLIVIA

6	Legumi e ortaggi freschi	—	—	—	—	23	—	379	—
16	Caffè	40	91	2 684	4 870	—	—	—	—
17	Cacao	—	14	—	766	—	—	—	—
20	Piante e parti di piante, semi e frutti, medicinal	—	15	—	223	—	—	—	—
36	Gomma elastica greggia	—	10	—	748	—	—	—	—
48	Altri minerali metalliferi	886	3 324	25 236	153 578	—	—	—	—
51	Rottami di altri metalli non ferrosi	—	562	—	1 576	—	—	—	—
57	Altri minerali non metalliferi	—	703	—	620	—	88	—	345
61	Paste di frumento	—	—	—	—	153	29	3 753	659
65	Prodotti dolciari	—	—	—	—	6	1	856	67
68	Carni preparate e grassi animali	—	—	—	—	—	14	—	1 310
71	Conserva di pomodoro e pomodori pelati	—	—	—	—	58	25	1 436	554
72	Conserve e succhi di frutta	—	43	—	586	—	—	—	—
73	Legumi e ortaggi conservati	—	—	—	—	5	—	117	—
74	Estratti di carne, brodi e minestre	—	—	—	—	19	2	349	67
75	Latte e burro	—	500	—	20 963	—	—	—	—
76	Formaggio di pasta dura e semidura	—	—	—	—	—	1	—	31
79	Olio di oliva alimentare	—	—	—	—	—	28	—	2 209
82	Oli e grassi per uso industriale	—	—	—	—	—	1	—	127
84	Pelli crude non buone da pellicceria	1 670	1 065	51 938	34 513	—	—	—	—
88	Vini *ettolitri*	—	—	—	—	29	113	900	4 209
89	Vermut »	—	—	—	—	21	9	734	272
90	Acquaviti e liquori »	—	—	—	—	1	5	40	211
95	Pelli conciate senza pelo	3	—	3 103	—	—	—	—	—
97	Lavori in pelle o cuoio	..	—	8	—	..	3	168	598
101	Lane lavate, cardate o pettinate	—	—	—	—	—	1	—	721
107	Filati di vegetali filamentosi (escluso il cotone)	—	—	—	—	3	3	295	293
111	Filati di fibre tessili artificiali e sintetiche e dei loro cascami	—	—	—	—	1	23	408	2 111
112	Filati da cucire	—	—	—	—	237	100	41 714	15 354
114	Tessuti di cotone puri o misti	—	—	—	—	3	17	999	2 961
115	Tessuti di lana puri o misti	..	—	41	—	15	33	6 072	8 398
117	Tessuti di fibre tessili artificiali e sintetiche puri o misti	—	—	—	—	2	12	342	2 397
119	Maglieria e calze di lana	—	—	—	—	1	1	2 009	2 214
121	Maglieria e calze di fibre tessili artificiali e sintetiche	—	—	—	—	1	3	1 101	2 422
122	Tessuti speciali	—	—	—	—	—	2	—	224
123	Passamanerie, nastri e galloni	—	—	—	—	19	5	5 188	4 084
124	Cordami, cordicelle e spago	—	—	—	—	—	5	—	734
125	Altri prodotti delle industrie tessili	..	—	23	—	—	5	—	480
126	Feltri per cappelli	—	—	—	—	—	..	—	145
	numero						*500*		
128	Cappelli di feltro	—	—	—	—	1	2	664	3 853
	numero					*352*	*2 085*		
130	Oggetti cuciti di fibre tessili vegetali	—	—	—	—	..	7	183	1 955
131	Oggetti cuciti di lana	..	—	52	—	—	..	—	186
132	Oggetti cuciti di seta	—	—	—	—	1	1	442	2 896
133	Oggetti cuciti di fibre tessili artificiali e sintetiche	—	—	—	—	..	5	113	4 022
134	Lavori da pellicciaio	..	..	140	230	—	—	—	—
136	Calzature di pelle	—	—	—	—	8	11	2 637	4 843
	paia					*804*	*1 507*		
140	Altri prodotti dell'industria del vestiario, dello abbigliamento dell'arredamento e affini	—	—	—	—	10	8	3 444	984

ARGENTINA

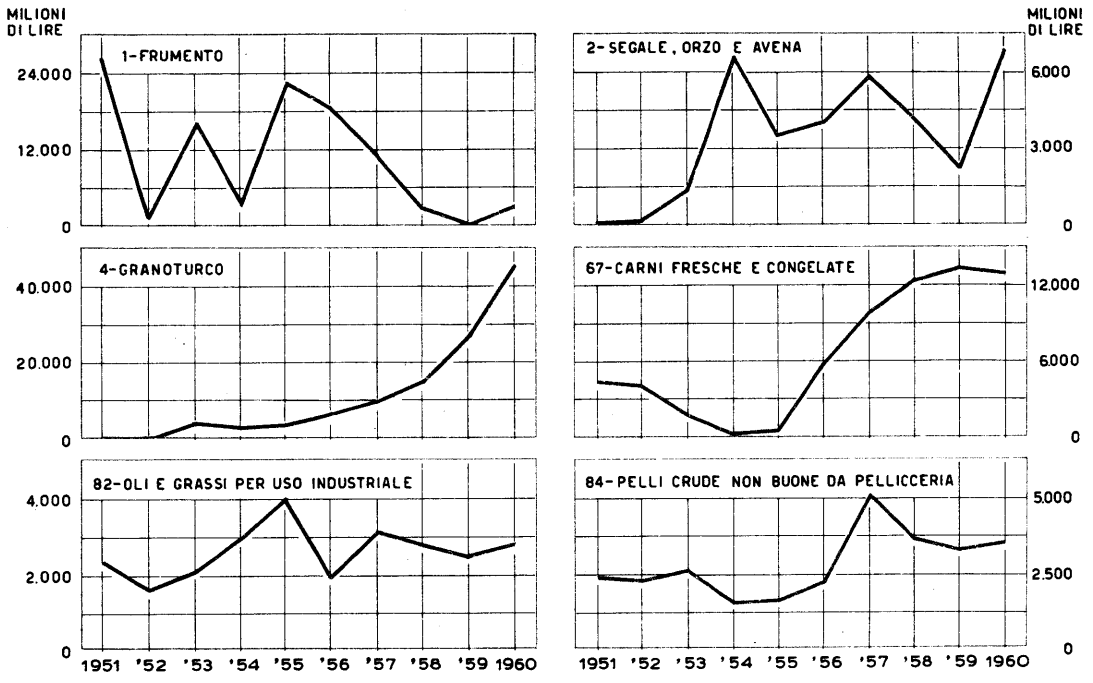

PRINCIPALI IMPORTAZIONI

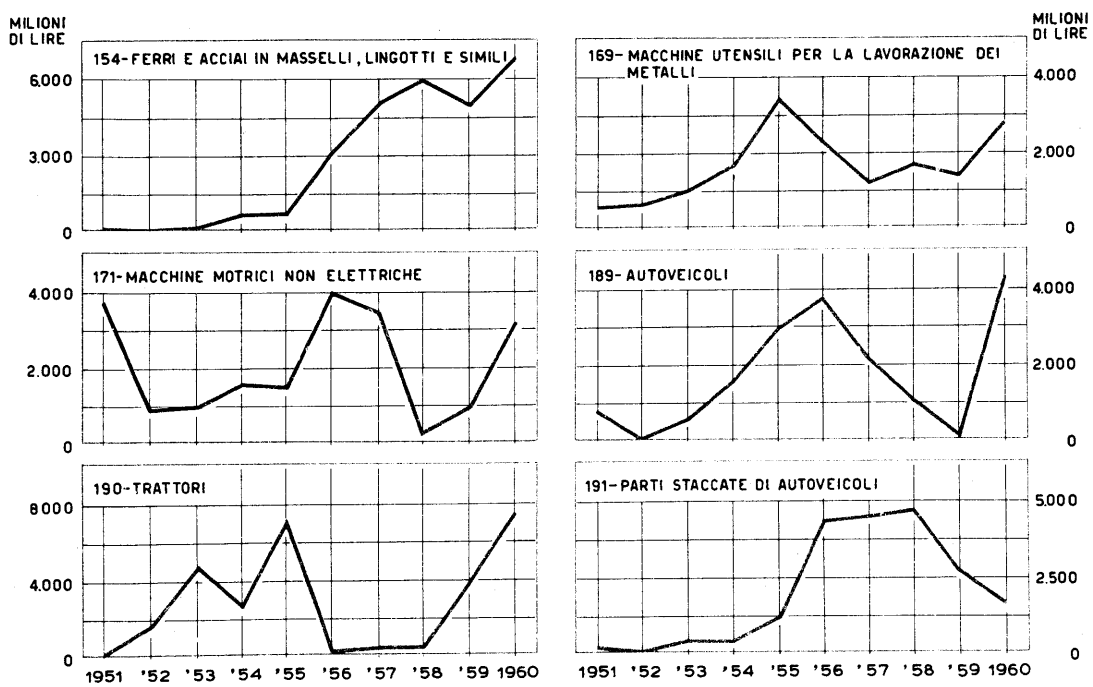

PRINCIPALI ESPORTAZIONI

ISTITUTO CENTRALE DI STATISTICA

BRASILE

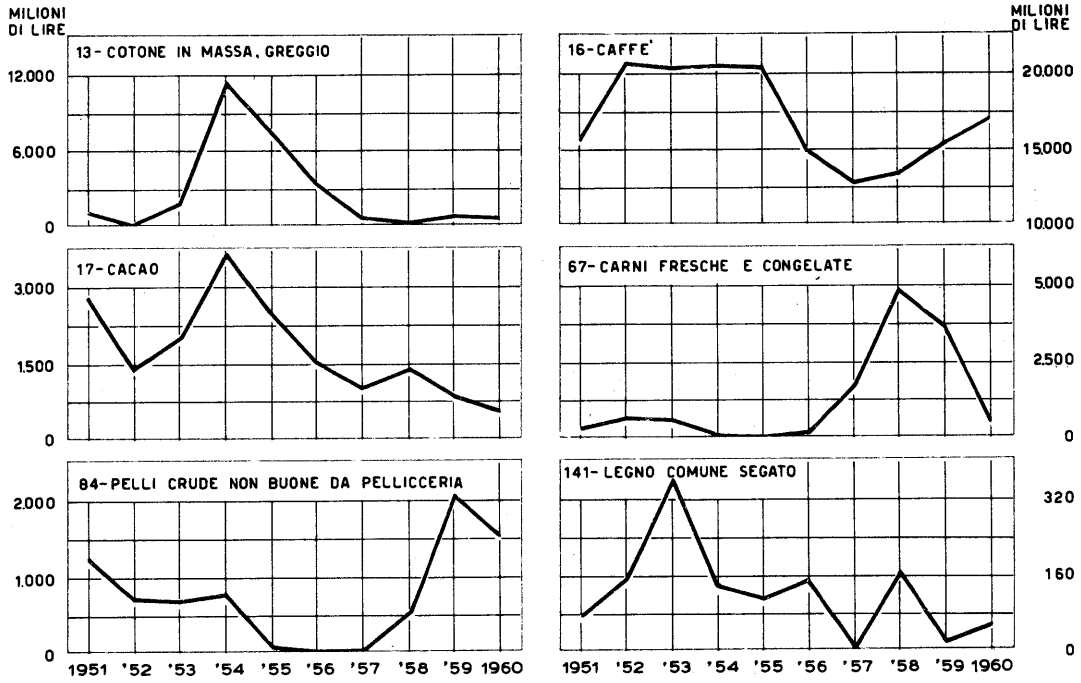

PRINCIPALI IMPORTAZIONI

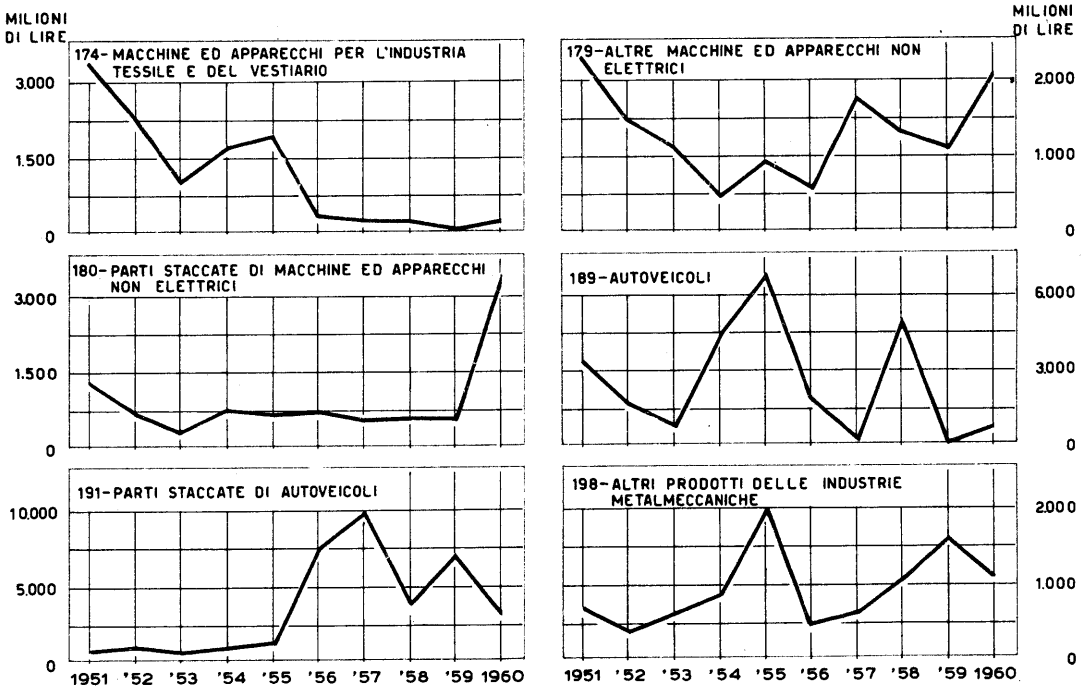

PRINCIPALI ESPORTAZIONI

Quantità in quintali (salvo diversa indicazione) e valore in migliaia di lire

N. d'ordine	GRUPPI MERCEOLOGICI	Importazioni				Esportazioni			
		Quantità		Valore		Quantità		Valore	
		1959	1960	1959	1960	1959	1960	1959	1960
142	Legno fino segato	—	—	—	—	5	—	329	—
144	Mobili di legno, di giunchi di vimini	—	—	—	—	—	1	—	235
146	Altri lavori di legno, di giunchi, di vimini	..	..	32	80	11	—	2 376	—
150	Carta e cartoni lavorati e in lavori	—	—	—	—	9	41	929	3 853
151	Prodotti delle industrie poligrafiche ed editoriali	—	..	—	30	12	15	955	618
152	Prodotti delle industrie foto-fono-cinematografiche	—	—	—	—	..	1	282	349
155	Ferri e acciai laminati	—	—	—	—	..	—	112	—
158	Altri prodotti siderurgici	—	—	—	—	86	1 286	1 851	16 966
159	Alluminio e sue leghe	—	—	—	—	—	50	—	2 003
161	Piombo e sue leghe	—	—	—	—	7	—	691	—
169	Macchine utensili per la lavorazione dei metalli	—	—	—	—	133	37	14 072	1 321
171	Macchine motrici non elettriche	—	—	—	—	—	37	—	8 384
173	Macchine per l'estrazione ed il trattamento dei minerali	—	—	—	—	11	3 218	837	851 178
174	Macchine ed apparecchi per l'industria tessile e del vestiario	—	—	—	—	85	25	14 687	1 695
175	Macchine per la lavorazione della carta e dei cartoni	—	—	—	—	..	—	173	—
176	Macchine per le industrie grafiche	—	—	—	—	—	1	—	242
177	Macchine ed apparecchi per le industrie alimentari	—	—	—	—	61	50	12 870	5 471
178	Cuscinetti a rotolamento	—	—	—	—	4	8	858	1 526
179	Altre macchine ed apparecchi non elettrici	—	—	—	—	838	472	31 196	55 085
180	Parti staccate di macchine ed apparecchi non elettrici	—	—	—	—	72	25	7 869	8 401
181	Generatori di elettricità, motori elettrici e loro parti	—	—	—	—	27	12	2 866	1 743
182	Apparecchi per telecomunicazioni e loro parti	—	—	—	—	3	5	948	3 527
183	Altri apparecchi per l'applicazione dell'elettricità e loro parti	—	—	—	—	113	171	10 583	16 071
185	Macchine da scrivere e contabili	—	—	—	—	112	83	81 070	61 370
186	Altri prodotti meccanici di precisione	—	4	—	1 426	3	7	2 362	4 991
187	Velocipedi e loro parti	—	—	—	—	28	85	3 334	9 570
188	Motocicli e loro parti	—	—	—	—	11	8	913	1 034
189	Autoveicoli	—	—	—	—	14	—	1 095	—
	numero					2			
191	Parti staccate di autoveicoli	—	—	—	—	341	404	22 050	16 823
196	Utensili e strumenti per arti e mestieri e per l'agricoltura	—	—	—	—	—	1	—	134
197	Bulloni, viti e minuterie metalliche	—	—	—	—	5	5	409	272
198	Altri prodotti delle industrie metalmeccaniche	—	—	—	—	390	887	23 762	35 843
199	Marmo e alabastro lavorati	—	—	—	—	2	—	229	—
200	Lavori di pietre e di minerali non metalliferi (esclusi il marmo e l'alabastro)	—	—	—	—	2	6	479	470
202	Materiali da costruzione di terracotta e di materie refrattarie	—	—	—	—	—	32	—	718
203	Porcellane, maioliche e terraglie	—	—	—	—	158	180	5 196	5 020
204	Lavori di vetro e di cristallo	—	—	—	—	..	12	65	3 380
206	Concimi chimici	—	—	—	—	4 940	1 224	22 823	5 353
208	Saponi, glicerina e lavori di cera	—	—	—	—	—	14	—	473
209	Profumerie	—	—	—	—	—	7	—	1 075
210	Prodotti e preparazioni chimico-farmaceutici	—	..	—	902	96	223	44 688	115 768
211	Estratti per tinta e per concia	—	—	—	—	—	10	—	105
212	Colori, lacche, tinture, vernici e smalti	—	—	—	—	4	13	644	1 769
213	Inchiostri, destrine, colle, ceralacca e affini	—	—	—	—	—	2	—	41
216	Materie plastiche artificiali e resine sintetiche	—	—	—	—	15	287	1 103	11 021
217	Altri prodotti chimici inorganici	—	—	—	—	—	..	—	7
218	Altri prodotti chimici organici	—	—	—	—	1	2	68	1 818
219	Prodotti vari delle industrie chimiche	—	—	—	—	4	5	1 397	1 758
227	Derivati della distillazione del carbon fossile	—	—	—	—	—	3	—	100
229	Fibre artificiali e sintetiche e loro cascami	—	—	—	—	—	97	—	7 749
230	Pneumatici per ruote di veicoli	—	—	—	—	59	279	5 496	27 114
231	Altri lavori di gomma elastica	—	—	—	—	46	525	6 590	65 851
232	Cavi e conduttori elettrici isolati	—	—	—	—	121	152	7 673	10 516
233	Lampade elettriche e loro parti	—	—	—	—	12	1	1 660	232
234	Stumenti musicali e loro parti	—	—	—	—	54	75	19 147	26 305
235	Altri prodotti delle industrie manifatturiere varie	—	..	—	65	85	95	12 661	14 834
	Totale			**83 257**	**221 176**			**443 741**	**1 482 118**

BRASILE

1	Frumento	—	10 428	—	40 153	—	—	—	—
2	Segale, orzo e avena	—	2 130	—	7 622	—	—	—	—
4	Granoturco	—	1 200	—	4 546	—	—	—	—
6	Legumi e ortaggi freschi	—	—	—	—	30 452	2 938	134 847	34 262
7	Legumi e ortaggi secchi	—	—	—	—	193	3	2 350	104
8	Agrumi	—	—	—	—	—	4	—	99
9	Frutta tropicali	10 553	10 762	99 140	120 916	—	—	—	—
10	Altre frutta fresche	—	238	—	7 415	—	250	—	3 303

AMERICA

segue : **Brasile** *segue* **Tav. 10**

Quantità in quintali (salvo diversa indicazione) e valore in migliaia di lire

N. d'ordine	GRUPPI MERCEOLOGICI	Importazioni				Esportazioni			
		Quantità		Valore		Quantità		Valore	
		1959	1960	1959	1960	1959	1960	1959	1960
11	Altre frutta secche	—	—	—	—	1 340	77	19 347	719
12	Vegetali filamentosi greggi, escluso il cotone	55 193	88 317	679 751	1 286 983	—	—	—	—
13	Cotone in massa, greggio	23 830	16 517	813 802	558 085	—	—	—	—
14	Semi e frutti oleosi	235	5	2 167	193	—	—	—	—
15	Semi e frutti da sementa	—	—	—	—	8	119	481	6 005
16	Caffè	304 107	395 423	16 654 343	17 074 449	—	—	—	—
17	Cacao	17 079	15 323	860 645	580 693	—	—	—	—
18	Tè, droghe e spezie	50	493	1 253	46 424	2	—	95	—
19	Tabacchi greggi	—	42	—	3 698	—	—	—	—
20	Piante e parti di piante, semi e frutti, medicinali	104	103	12 840	16 139	634	508	22 711	25 240
21	Fiori freschi, piante vive e altri prodotti vegetali	20	2	2 525	341	—	1	—	180
22	Equini	—	—	—	—	10	—	620	—
	numero					*3*			
27	Altri animali vivi	—	—	—	—	—	..	—	291
28	Lane sudice	214	1 162	20 219	82 873	—	—	—	—
30	Pelo	—	—	—	—	—	1	—	42
31	Altri prodotti degli allevamenti zootecnici	—	4 398	—	24 335	—	—	—	—
32	Legno comune, rozzo o semplicemente sgrossato con l'ascia	132	1 088	450	4 633	—	—	—	—
33	Legno fino, rozzo o semplicemente sgrossato con l'ascia	5 206	5 638	52 710	47 137	—	—	—	—
35	Sughero greggio	—	—	—	—	1	50	242	9 566
36	Gomma elastica greggia	20	—	700	—	—	—	—	—
37	Prodotti forestali commestibili	—	—	—	—	223	2	2 086	883
38	Gomme, resine e balsami	—	—	—	—	—	21	—	6 242
39	Prodotti forestali per la tinta e per la concia	10	—	250	—	17	—	637	—
41	Altri prodotti forestali	2 064	2 760	215 203	330 166	—	—	—	—
42	Pesce fresco e congelato	—	—	—	—	2	—	128	—
44	Pelli da pellicceria	8	1	6 225	1 280	—	—	—	—
46	Minerali di ferro	166 556	602 112	210 004	507 867	—	—	—	—
53	Carbon fossile	—	200	—	215	—	—	—	—
55	Marmo e alabastro greggi	1 751	5 871	6 960	22 076	5 043	6 141	11 850	11 182
57	Altri minerali non metalliferi	1 640	1 886	25 502	16 841	5 159	4 441	42 631	30 087
62	Prodotti della panetteria	—	—	—	—	—	2	—	117
63	Zucchero	170 141	1 190	840 095	7 877	—	—	—	—
65	Prodotti dolciari	9 631	11 447	483 788	596 540	—	32	—	2 230
67	Carni fresche e congelate	134 811	19 465	3 644 642	577 512	—	—	—	—
68	Carni preparate e grassi animali	—	—	—	—	8	..	886	30
69	Pesci, secchi, salati o affumicati	—	—	—	—	—	3	—	226
70	Pesci preparati	—	14	—	560	11	11	248	1 224
71	Conserva di pomodoro e pomodori pelati	—	—	—	—	—	323	—	11 226
72	Conserve e succhi di frutta	—	3	—	339	—	134	—	1 537
73	Legumi e ortaggi conservati	10	15	399	401	5	28	450	2 216
74	Estratti di carne, brodi e minestre	448	388	223 663	189 319	—	..	—	53
76	Formaggi di pasta dura e semidura	—	—	—	—	59	132	1 198	5 237
78	Caseina e prodotti derivati	542	147	13 782	3 621	—	—	—	—
79	Olio di oliva alimentare	—	—	—	—	880	1 069	37 981	36 667
81	Altri prodotti destinati all'alimentazione	3 742	394	213 455	31 177	—	1	—	100
82	Oli e grassi per uso industriale	—	1 479	—	28 402	100	50	3 180	1 625
83	Panelli e farine di semi e frutti oleosi	—	2 454	—	13 005	—	—	—	—
84	Pelli crude non buone da pellicceria	77 264	52 678	2 052 037	1 547 803	—	—	—	—
86	Budella e caglioli	915	1 387	24 041	29 777	—	—	—	—
87	Altri prodotti non destinati all'alimentazione	481	289	3 302	1 984	124	—	2 070	—
88	Vini *ettolitri*	—	—	—	—	1 386	3 296	58 200	93 923
89	Vermut »	—	—	—	—	63	170	3 346	7 570
90	Acquaviti e liquori »	—	—	—	—	16	51	1 640	5 223
95	Pelli conciate senza pelo	50	80	41 884	64 179	4	3	1 396	923
97	Lavori in pelle o cuoio	—	—	—	—	—	2	—	1 280
98	Cascami della lavorazione delle pelli e del cuoio	—	683	—	2 267	—	—	—	—
100	Cotone lavato, sgrassato o pettinato	—	—	—	—	—	3	—	197
101	Lane lavate, cardate o pettinate	..	—	30	—	—	..	—	16
103	Cascami di vegetali filamentosi (escluso il cotone)	—	202	—	3 201	—	—	—	—
104	Cascami di cotone	—	756	—	19 958	—	—	—	—
105	Cascami di lana	—	59	—	7 102	—	—	—	—
106	Cascami di seta	—	—	—	—	—	..	—	125
110	Seta tratta e filati di cascami di seta	—	—	—	—	—	8	—	2 223
111	Filati di fibre tessili artificiali e sintetiche e dei loro cascami	—	—	—	—	—	..	—	17
112	Filati da cucire	—	—	—	—	—	25	—	2 151
114	Tessuti di cotone puri o misti	—	6	—	1 388	2	5	1 753	3 416
115	Tessuti di lana puri o misti	—	—	—	—	1	2	770	1 050
116	Tessuti di seta puri o misti	—	—	—	—	7	8	12 207	17 687
117	Tessuti di fibre tessili artificiali e sintetiche puri o misti	—	—	—	—	1	26	1 928	12 168
118	Maglieria e calze di fibre tessili vegetali	—	—	—	—	11	1	2 257	1 681
119	Maglieria e calze di lana	—	53	—	2 615	..	9	530	4 761
120	Maglieria e calze di seta	—	—	—	—	—	1	—	3 658
121	Maglieria e calze di fibre tessili artificiali e sintetiche	—	—	—	—	..	..	499	440

Quantità in quintali (salvo diversa indicazione) e valore in migliaia di lire

N. d'ordine	GRUPPI MERCEOLOGICI	Importazioni				Esportazioni			
		Quantità		Valore		Quantità		Valore	
		1959	1960	1959	1960	1959	1960	1959	1960
122	Tessuti speciali	—	—	—	—	—	7	—	2 242
123	Passamanerie, nastri e galloni	—	—	—	—	—	2	—	1 811
125	Altri prodotti delle industrie tessili	—	7	—	89	307	301	13 434	14 285
127	Cappelli di paglia e di materie affini	—	—	—	—	—	..	—	98
	numero						*162*		
128	Cappelli di feltro	—	—	—	—	—	..	—	27
	numero						*150*		
130	Oggetti cuciti di fibre tessili vegetali	—	—	—	—	117	36	57 537	28 181
131	Oggetti cuciti di lana	—	—	—	—	1	7	1 722	4 193
132	Oggetti cuciti di seta	—	—	—	—	..	23	614	18 041
133	Oggetti cuciti di fibre tessili artificiali e sintetiche	—	—	—	—	—	6	—	5 540
135	Guanti di pelle	—	—	—	—	—	..	—	387
	paia						*305*		
136	Calzature di pelle	—	—	—	—	1	4	540	4 146
	paia						*109*	*895*	
138	Bottoni	—	—	—	—	9	12	1 888	3 564
139	Ombrelli e mazze da appoggio	—	—	—	—	4	..	1 535	258
140	Altri prodotti dell'industria del vestiario, dell'abbigliamento, dell'arredamento e affini	—	—	—	—	—	4	—	1 056
141	Legno comune segato	2 393	7 465	18 331	55 774	—	32	—	758
142	Legno fino segato	724	672	20 294	7 212	—	303	—	4 176
144	Mobili di legno, di giunchi, di vimini	—	—	—	—	6	27	540	2 122
145	Carri da strade	—	—	—	—	18	7	1 119	931
146	Altri lavori di legno, di giunchi, di vimini	—	..	—	16	4	24	585	5 819
149	Carta e cartoni semplici	—	—	—	—	351	119	10 613	6 466
150	Carta e cartoni lavorati e in lavori	—	—	—	—	141	327	8 248	22 995
151	Prodotti delle industrie poligrafiche ed editoriali	2	6	93	524	825	1 486	64 114	88 659
152	Prodotti delle industrie foto-fono-cinematografiche	..	1	59	519	15	26	27 500	43 479
155	Ferri e acciai laminati	—	64	—	1 608	24 736	26 592	412 582	374 044
157	Metalli per leghe ferro-metalliche	—	—	—	—	267	810	6 026	15 118
158	Altri prodotti siderurgici	—	—	—	—	2 250	52 821	123 917	860 376
159	Alluminio e sue leghe	—	—	—	—	461	59	14 763	8 939
160	Rame e sue leghe	—	1 097	—	45 213	103	113	8 627	13 384
163	Stagno e sue leghe	—	—	—	—	3	—	590	—
164	Nichelio e sue leghe	—	—	—	—	2	—	668	—
165	Altri metalli comuni e loro leghe	—	—	—	—	21	—	2 920	—
166	Mercurio	—	—	—	—	3	167	1 098	59 062
167	Argento, oro e platino	—	—	—	—	—	..	—	192
168	Ceneri, polveri e scorie di metalli	—	—	—	—	—	11	—	1 122
169	Macchine utensili per la lavorazione dei metalli	—	19	—	2 038	7 372	4 818	1 212 840	587 411
170	Altre macchine utensili	—	—	—	—	275	291	36 191	38 195
171	Macchine motrici non elettriche	—	—	—	—	1 253	3 895	58 558	489 521
172	Macchine ed apparecchi agricoli	—	—	—	—	1	28	3 000	3 535
173	Macchine per l'estrazione ed il trattamento dei minerali	—	—	—	—	3 066	3 041	255 026	244 767
174	Macchine ed apparecchi per l'industria tessile e del vestiario	—	—	—	—	739	1 665	78 011	250 873
175	Macchine per la lavorazione della carta e dei cartoni	—	—	—	—	6	35	288	2 486
176	Macchine per le industrie grafiche	—	—	—	—	300	1 248	45 628	165 589
177	Macchine ed apparecchi per le industrie alimentari	—	—	—	—	1 993	6 980	106 059	180 346
178	Cuscinetti a rotolamento	—	—	—	—	2 037	4 300	410 640	650 435
179	Altre macchine ed apparecchi non elettrici	—	124	—	6 737	9 233	19 639	1 079 202	2 049 797
180	Parti staccate di macchine ed apparecchi non elettrici	—	..	—	310	3 166	20 214	560 613	3 374 936
181	Generatori di elettricità, motori elettrici e loro parti	—	21	—	2 794	3 801	16 030	648 618	1 867 767
182	Apparecchi per telecomunicazioni e loro parti	—	—	—	—	7 371	145	233 384	100 014
183	Altri apparecchi per l'applicazione dell'elettricità e loro parti	—	—	—	—	3 516	5 545	738 842	950 554
184	Orologi e loro parti	—	—	—	—	2	65	2 666	19 542
185	Macchine da scrivere e contabili	—	—	—	—	3 330	2 698	1 094 584	1 483 053
186	Altri prodotti meccanici di precisione	—	—	—	—	571	238	209 314	130 237
187	Velocipedi e loro parti	—	—	—	—	14	25	2 807	3 541
188	Motocicli e loro parti	—	—	—	—	728	1 708	71 908	208 860
189	Autoveicoli	—	—	—	—	341	5 162	37 980	778 053
	numero					*71*	*479*		
190	Trattori	—	—	—	—	1 100	14 156	86 224	1 059 743
	numero					*22*	*330*		
191	Parti staccate di autoveicoli	—	—	—	—	46 286	24 384	6 804 004	3 144 052
192	Veicoli per strade ferrate e loro parti	—	—	—	—	—	135	—	5 437
193	Aeromobili e loro parti	—	—	—	—	—	5	—	14 643
194	Natanti e loro parti	—	—	—	—	2 790	10 654	182 801	1 248 329
195	Getti di ghisa	—	—	—	—	51	141	2 697	11 947
196	Utensili e strumenti per arti e mestieri e per l'agricoltura	7	—	168	—	562	3 378	131 975	670 686
197	Bulloni, viti e minuterie metalliche	—	—	—	—	2 077	1 712	45 621	28 495
198	Altri prodotti delle industrie metalmeccaniche	—	..	—	519	92 031	37 629	1 552 366	1 047 379
199	Marmo e alabastro lavorati	—	—	—	—	42	337	1 249	15 067
200	Lavori di pietre e di minerali non metalliferi (esclusi il marmo e l'alabastro)	..	..	421	1 125	14 173	4 637	105 521	85 774

AMERICA

segue : Brasile - Canadà — *segue* Tav. 10

Quantità in quintali (salvo diversa indicazione) e valore in migliaia di lire

N. d'ordine	GRUPPI MERCEOLOGICI	Importazioni				Esportazioni			
		Quantità		Valore		Quantità		Valore	
		1959	1960	1959	1960	1959	1960	1959	1960
201	Calce, cementi e gesso	—	—	—	—	2	755	52	642
201	Materiali da costruzione di terracotta e di materie refrattarie	—	100	—	3 801	76	304	2 440	11 322
203	Porcellane, maioliche e terraglie	—	—	—	—	89	199	10 051	21 509
204	Lavori di vetro e di cristallo	—	—	—	—	77	524	9 536	40 018
205	Esplosivi, fiammiferi e preparazioni infiammabili	—	—	—	—	53	—	14 700	—
206	Concimi chimici	—	—	—	—	26 984	10 143	84 217	21 393
207	Anticrittogamici ed antiparassitari per uso agricolo	—	—	—	—	75	40	1 729	960
208	Saponi, glicerina e lavori di cera	—	—	—	—	—	10	—	392
209	Profumerie	64	74	15 787	7 436	82	57	30 569	26 450
210	Prodotti e preparazioni chimico-farmaceutici	53	81	29 321	50 855	719	1 138	484 385	882 530
211	Estratti per tinta e per concia	—	200	—	2 506	199	401	3 030	5 460
212	Colori, lacche, tinture, vernici e smalti	—	—	—	—	473	705	70 909	136 070
213	Inchiostri, destrine, colle, ceralacca e affini	—	—	—	—	—	2	—	148
214	Oli essenziali, essenze e terpeni degli oli essenziali	13	68	3 265	11 689	2	2	2 892	2 718
215	Gomma elastica sintetica	—	—	—	—	7 225	3 350	212 126	108 159
216	Materie plastiche artificiali e resine sintetiche	—	—	—	—	38	645	4 955	46 312
217	Altri prodotti chimici inorganici	1	—	60	—	5 212	20 470	52 960	132 420
218	Altri prodotti chimici organici	—	64	—	255	21 106	15 898	1 078 380	967 817
219	Prodotti vari delle industrie chimiche	5	918	69	32 254	1 836	1 695	138 421	132 040
220	Benzina	—	6	—	31	—	—	—	—
224	Oli lubrificanti	—	6	—	226	1 776	760	15 075	2 904
225	Altri derivati della distillazione del petrolio	39	10	1 118	252	—	—	—	—
226	Coke metallurgico e da gas	—	889	—	1 248	—	—	—	—
229	Fibre artificiali e sintetiche e loro cascami	—	—	—	—	—	100	—	14 355
230	Pneumatici per ruote di veicoli	5	1	395	130	4	25	1 156	3 176
231	Altri lavori di gomma elastica	—	—	—	—	1	19	1 347	3 939
232	Cavi e conduttori elettrici isolati	—	—	—	—	50	617	5 546	83 173
233	Lampade elettriche e loro parti	—	—	—	—	3	15	833	10 727
234	Strumenti musicali e loro parti	—	—	—	—	56	176	24 324	76 482
235	Altri prodotti delle industrie manifatturiere varie	5	12	442	921	245	143	54 114	94 595
236	Stracci	—	659	—	8 779	—	—	—	—
	Totale			**27 295 630**	**24 158 968**			**19 232 108**	**25 677 448**

CANADÀ

1	Frumento	356 151	2 345 533	1 589 124	11 249 863	—	—	—	—
2	Segale, orzo e avena	10 533	67 089	39 749	269 485	—	—	—	—
4	Granoturco	3 970	—	14 281	—	—	—	—	—
5	Altri cereali	—	92	—	428	100	265	1 923	4 844
6	Legumi e ortaggi freschi	16	7	95	31	8 143	7 237	115 199	96 321
7	Legumi e ortaggi secchi	—	—	—	—	3 170	2 898	47 778	53 706
8	Agrumi	—	—	—	—	212	240	1 890	1 863
10	Altre frutta fresche	—	—	—	—	23 404	33 542	613 856	705 025
11	Altre frutta secche	—	—	—	—	12 545	10 273	574 029	307 077
14	Semi e frutti oleosi	515 006	241 192	3 786 792	1 800 218	29	—	1 570	—
15	Semi e frutti da sementa	258	1 954	7 469	48 727	854	658	8 273	5 515
17	Cacao	—	19	—	713	—	—	—	—
18	Tè, droghe e spezie	—	4	—	510	27	23	2 161	3 058
20	Piante e parti di piante, semi e frutti, medicinali	19	65	6 061	20 172	90	103	4 790	5 671
21	Fiori freschi, piante vive e altri prodotti vegetali	—	—	—	—	7 459	6 661	47 270	47 973
23	Bovini	3	59	2 230	28 512	—	—	—	—
	numero	*1*	*9*						
26	Animali da cortile e selvaggina	—	—	—	—	—	..	—	827
27	Altri animali vivi	—	3	—	15 989	..	—	232	—
28	Lane sudice	82	3	6 538	315	—	—	—	—
29	Uova di volatili	20 402	12 245	562 997	348 002	—	—	—	—
30	Pelo	—	—	—	—	5	17	1 890	3 744
31	Altri prodotti degli allevamenti zootecnici	—	296	—	2 733	—	—	—	—
32	Legno comune, rozzo o semplicemente sgrossato con l'ascia	586 192	637 420	1 219 289	1 264 426	—	—	—	—
33	Legno fino, rozzo o semplicemente sgrossato con l'ascia	1 516	—	15 973	—	—	—	—	—
35	Sughero greggio	—	—	—	—	—	15	—	1 429
36	Gomma elastica greggia	—	50	—	1 737	—	—	—	—
37	Prodotti forestali commestibili	—	—	—	—	35	92	4 399	11 437
38	Gomme, resine e balsami	2	..	1 203	237	—	—	—	—
39	Prodotti forestali per la tinta e per la concia	—	—	—	—	—	25	—	964
41	Altri prodotti forestali	—	14	—	666	3 900	2 827	64 070	54 035
42	Pesce fresco e congelato	44	99	2 885	9 750	57	—	3 714	—
43	Altri prodotti della pesca	—	—	—	—	..	2	64	311
44	Pelli da pellicceria	237	90	168 835	131 381	—	—	—	—
46	Minerali di ferro	190 533	756 717	116 147	459 025	27	—	480	—
48	Altri minerali metalliferi	500	—	2 795	—	—	—	—	—
49	Rottami di ghisa, ferro e acciaio	191 897	1 053 916	586 877	3 415 597	—	—	—	—
50	Rottami di rame	536	4 895	14 807	147 964	—	—	—	—

Quantità in quintali (salvo diversa indicazione) e valore in migliaia di lire

N. d'ordine	GRUPPI MERCEOLOGICI	Importazioni				Esportazioni			
		Quantità		Valore		Quantità		Valore	
		1959	1960	1959	1960	1959	1960	1959	1960
51	Rottami di altri metalli non ferrosi	12 082	75 369	330 624	2 122 544	—	—	—	—
55	Marmo e alabastro greggi	—	—	—	—	114 676	104 767	102 649	106 644
57	Altri minerali non metalliferi	30 541	102 891	429 829	1 299 554	17 069	34 065	41 310	86 034
58	Riso semigreggio e lavorato	—	—	—	—	134 254	80 267	1 184 853	585 409
59	Farina di frumento	—	73	—	442	—	—	—	—
60	Farine di altri cereali e semolini	—	—	—	—	—	60	—	537
61	Paste di frumento	—	—	—	—	2 875	2 463	63 137	49 518
62	Prodotti della panetteria	—	—	—	—	16	75	2 459	6 728
63	Zucchero	—	—	—	—	91	59	4 687	3 536
65	Prodotti dolciari	1	50	31	748	3 888	2 764	317 772	195 914
67	Carni fresche e congelate	—	6 876	—	159 770	—	—	—	—
68	Carni preparate e grassi animali	—	7	—	500	16	6	270	612
69	Pesci secchi, salati e affumicati	18 282	29 556	450 256	559 114	—	—	—	—
70	Pesci preparati	5 215	4 067	239 642	203 578	272	436	11 987	23 120
71	Conserva di pomodoro e pomodori pelati	—	—	—	—	43 958	90 613	516 565	1 083 049
72	Conserve e succhi di frutta	—	—	—	—	632	749	19 793	15 985
73	Legumi e ortaggi conservati	—	—	—	—	2 716	3 431	52 239	59 351
74	Estratti di carne, brodi e minestre	—	5	—	2 632	21	65	848	2 646
75	Latte e burro	—	8 690	—	78 821	220	18	5 573	1 259
76	Formaggi di pasta dura e semidura	—	—	—	—	9 854	11 718	690 519	934 085
77	Formaggi di pasta molle e fusi	—	—	—	—	921	1 727	58 773	108 655
78	Caseina e prodotti derivati	9	—	1 093	—	—	—	—	—
79	Olio di oliva alimentare	—	—	—	—	7 607	4 689	325 845	200 599
80	Oli e grassi per uso alimentare	—	—	—	—	—	154	—	12 939
81	Altri prodotti destinati all'alimentazione	33 357	20 279	307 501	229 761	37	101	15 614	15 989
82	Oli e grassi per uso industriale	—	—	—	—	—	1	—	43
83	Panelli e farine di semi e frutti oleosi	—	500	—	3 292	—	—	—	—
84	Pelli crude non buone da pellicceria	2 668	9 570	234 579	359 146	201	1 347	13 128	101 546
85	Piume e penne gregge	—	—	—	—	—	..	—	140
86	Budella e caglioli	271	154	6 474	4 609	—	83	—	662
87	Altri prodotti non destinati all'alimentazione	1 950	1 124	91 354	53 090	—	—	—	—
88	Vini *ettolitri*	—	—	—	—	5 677	5 869	228 193	236 049
89	Vermut »	—	—	—	—	8 310	8 290	394 762	402 166
90	Acquaviti e liquori »	343	588	42 996	55 052	190	270	14 972	29 454
92	Alcool etilico »	—	—	—	—	6	9	394	2 934
93	Acque minerali, gassose ; ghiaccio	—	—	—	—	82	346	685	3 671
94	Tabacchi lavorati	—	13	—	3 038	—	—	—	—
95	Pelli conciate senza pelo	..	8	416	812	9	21	3 489	8 466
96	Pelli conciate col pelo	..	1	283	31	4	28	13 844	27 453
97	Lavori in pelle o cuoio	—	1	—	371	394	524	126 669	160 429
98	Cascami della lavorazione delle pelli e del cuoio	—	77	—	1 091	—	—	—	—
99	Vegetali filamentosi pettinati o cardati (escluso il cotone)	—	—	—	—	..	2	—	198
100	Cotone lavato, sgrassato o pettinato	—	—	—	—	—	18	—	2 536
101	Lane lavate, cardate o pettinate	20	19	1 952	2 632	—	17	—	5 668
103	Cascami di vegetali filamentosi (escluso il cotone)	—	—	—	—	454	609	5 775	8 282
104	Cascami di cotone	—	220	—	9 594	—	113	—	880
106	Cascami di seta	—	—	—	—	—	..	—	41
107	Filati di vegetali filamentosi (escluso il cotone)	—	—	—	—	68	181	4 285	10 215
108	Filati di cotone	1	—	223	—	229	247	25 676	33 436
109	Filati di lana	—	—	—	—	112	197	30 860	50 050
110	Seta tratta e filati di cascami di seta	—	—	—	—	—	..	—	80
111	Filati di fibre tessili artificiali e sintetiche e dei loro cascami	—	3 685	—	831 777	533	1 608	188 773	406 713
112	Filati da cucire	—	—	—	—	37	60	7 469	14 336
113	Tessuti di vegetali filamentosi, puri o misti (escluso il cotone)	—	—	—	—	456	21	15 910	3 065
114	Tessuti di cotone puri o misti	..	45	11	5 479	1 958	2 842	346 498	505 679
115	Tessuti di lana puri o misti	—	..	—	114	5 779	9 845	1 129 785	2 009 993
116	Tessuti di seta puri o misti	..	—	20	—	108	154	156 245	213 728
117	Tessuti di fibre tessili artificiali e sintetiche puri o misti	—	—	—	—	1 675	1 930	382 804	409 738
118	Maglieria e calze di fibre tessili vegetali	—	—	—	—	300	9 203	74 529	96 951
119	Maglieria e calze di lana	—	1	—	560	495	1 004	451 513	889 415
120	Maglieria e calze di seta	—	—	—	—	4	5	6 947	14 623
121	Maglieria e calze di fibre tessili artificiali e sintetiche	—	..	—	290	85	127	84 107	74 251
122	Tessuti speciali	8	30	4 028	14 262	92	161	24 431	44 850
123	Passamanerie, nastri e galloni	..	—	48	—	32	98	23 069	42 074
124	Cordami, cordicelle e spago	—	—	—	—	46	54	2 737	3 342
125	Altri prodotti delle industrie tessili	2	7	221	363	1 382	1 424	205 038	217 209
126	Feltri per cappelli	—	—	—	—	134	151	131 539	166 720
	numero					*208 573*	*205 870*		
127	Cappelli di paglia e di materie affini	—	—	—	—	93	245	44 949	122 620
	numero					*125 270*	*324 231*		
128	Cappelli di feltro	—	—	—	—	17	71	23 084	41 511
	numero					*14 631*	*28 253*		
129	Cappelli di altre materie e berretti	—	—	—	—	33	65	23 767	43 560
	numero					*54 437*	*79 479*		

AMERICA

segue : **Canadà**

segue Tav. 10

Quantità in quintali (salvo diversa indicazione) e valore in migliaia di lire

N. d'ordine	GRUPPI MERCEOLOGICI	Importazioni				Esportazioni			
		Quantità		Valore		Quantità		Valore	
		1959	1960	1959	1960	1959	1960	1959	1960
130	Oggetti cuciti di fibre tessili vegetali	..	4	83	135	3 775	4 255	435 730	546 378
131	Oggetti cuciti di lana	—	—	—	—	247	302	78 245	127 535
132	Oggetti cuciti di seta	—	—	—	—	41	86	108 728	242 711
133	Oggetti cuciti di fibre tessili artificiali e sintetiche	—	—	—	—	254	52	99 251	37 533
134	Lavori da pellicciaio	—	—	—	—	—	..	—	57
135	Guanti di pelle	—	—	—	—	48	121	68 935	219 403
	paia					*65 908*	*196 585*		
136	Calzature di pelle	—	..	—	54	2 240	2 599	1016 672	1 250 662
	paia		*12*			*340 208*	*428 799*		
137	Calzature non di pelle (escluse quelle di gomma elastica) e loro parti	—	1	—	194	21	54	13 551	22 113
138	Bottoni	—	—	—	—	195	206	31 723	29 367
139	Ombrelli e mazze da appoggio	—	—	—	—	34	45	9 151	17 437
140	Altri prodotti dell'industria del vestiario, dell'abbigliamento, dell'arredamento e affini	—	—	—	—	1 010	1 365	179 508	227 269
141	Legno comune segato	35 890	97 579	236 312	693 923	—	16	—	3 104
142	Legno fino segato	—	—	—	—	—	1	—	652
143	Legno compensato	—	—	—	—	584	314	13 504	7 014
144	Mobili di legno, di giunchi, di vimini	13	—	430	—	426	563	56 969	75 504
145	Carri da strade	—	—	—	—	14	29	3 088	2 935
146	Altri lavori di legno, di giunchi, di vimini	42 197	28	84 472	1 228	2 980	2 626	312 418	356 021
147	Lavori di sughero	3	2	604	451	—	..	—	28
148	Pasta per la fabbricazione della carta	112 588	155 799	997 276	1 390 612	1	1	131	555
149	Carta e cartoni semplici	—	26	—	224	327	307	7 642	6 635
150	Carta e cartoni lavorati e in lavori	17	34	672	1 511	350	514	25 832	36 151
151	Prodotti delle industrie poligrafiche ed editoriali	29	15	2 078	3 067	2 668	1 802	204 167	163 380
152	Prodotti delle industrie foto-fono-cinematografiche	—	..	—	124	83	209	25 008	64 837
154	Ferri e acciai, in masselli, lingotti, blumi, bidoni e getti	—	54 580	—	282 042	50	1 394	1 932	11 827
155	Ferri e acciai laminati	4 955	20 397	225 825	536 818	2 732	5 899	33 820	67 847
156	Ghise speciali e ferro-leghe comuni	—	190	—	27 583	—	3	—	102
157	Metalli per leghe ferro-metalliche	—	—	—	—	200	5 000	4 282	102 749
158	Altri prodotti siderurgici	5	—	176	—	5 131	11 994	83 967	193 025
159	Alluminio e sue leghe	59 288	92 103	1 705 928	2 875 078	32	310	3 450	15 141
160	Rame e sue leghe	10 662	22 640	412 686	925 481	452	452	31 398	36 115
161	Piombo e sue leghe	2 432	—	29 892	—	—	16	—	2 660
164	Nichelio e sue leghe	5 603	19 372	909 295	2 054 063	1	4	246	324
165	Altri metalli comuni e loro leghe	10	130	2 762	27 046	7	—	1 195	—
166	Mercurio	—	—	—	—	—	122	—	42 958
167	Argento, oro e platino	—	—	—	—	1	4	1 187	2 014
168	Ceneri, polveri e scorie di metalli	11 173	18 930	765 241	831 554	—	—	—	—
169	Macchine utensili per la lavorazione dei metalli	21	—	2 969	—	1 720	1 523	180 202	177 711
170	Altre macchine utensili	—	4	—	4 344	134	342	26 450	39 996
171	Macchine motrici non elettriche	776	—	110 937	—	—	15	—	956
172	Macchine e apparecchi agricoli	11	11	1 526	853	..	118	311	4 980
173	Macchine per l'estrazione ed il trattamento dei minerali	210	1 130	24 654	42 962	568	30	27 112	7 481
174	Macchine ed apparecchi per l'industria tessile e del vestiario	—	—	—	—	1 604	952	725 100	417 832
175	Macchine per la lavorazione della carta e dei cartoni	31	—	6 071	—	145	471	14 492	37 295
176	Macchine per le industrie grafiche	1	—	186	—	596	1 090	92 858	173 038
177	Macchine ed apparecchi per le industrie alimentari	17	78	3 901	16 269	140	305	10 399	35 281
178	Cuscinetti a rotolamento	—	—	—	—	143	378	25 178	63 540
179	Altre macchine ed apparecchi non elettrici	219	147	40 157	69 497	1 195	2 413	164 662	387 830
180	Parti staccate di macchine ed apparecchi non elettrici	74	528	79 583	191 988	624	5 504	90 448	307 246
181	Generatori di elettricità, motori elettrici e loro parti	..	1	228	322	2	30	363	4 838
182	Apparecchi per telecomunicazioni e loro parti	1	4	12 169	20 551	5	67	1 382	44 015
183	Altri apparecchi per l'applicazione dell'elettricità e loro parti	6	57	1 210	6 260	161	788	33 598	172 110
184	Orologi e loro parti	..	3	49	1 255	1	11	265	5 671
185	Macchine da scrivere e contabili	360	468	272 605	528 736	1 123	847	962 332	668 148
186	Altri prodotti meccanici di precisione	87	16	23 065	145 925	449	411	209 352	286 391
187	Velocipedi e loro parti	—	—	—	—	179	726	17 758	67 204
188	Motocicli e loro parti	—	3	—	795	931	961	124 021	125 394
189	Autoveicoli	329	922	37 500	71 993	15 951	6 734	1 356 406	537 260
	numero	*20*	*31*			*2 342*	*976*		
190	Trattori	23	—	3 433	—	36	7 246	2 102	451 677
	numero	*1*				*2*	*500*		
191	Parti staccate di autoveicoli	126	119	35 908	37 095	641	819	58 350	75 963
192	Veicoli per strade ferrate e loro parti	—	—	—	—	—	89	—	14 118
193	Aeromobili e loro parti	—	2	—	38 976	—	—	—	—
194	Natanti e loro parti	—	—	—	—	—	2	—	355
195	Getti di ghisa	—	—	—	—	6	—	1 165	—
196	Utensili e strumenti per arti e mestieri e per l'agricoltura	28	94	13 763	16 072	676	973	91 253	109 636
197	Bulloni, viti e minuterie metalliche	—	—	—	—	4 165	4 993	60 552	62 143
198	Altri prodotti delle industrie metalmeccaniche	204	649	4 366	24 244	50 742	66 575	1 520 029	1 773 115

Quantità in quintali (salvo diversa indicazione) e valore in migliaia di lire

N. d'ordine	GRUPPI MERCEOLOGICI	Importazioni				Esportazioni			
		Quantità		Valore		Quantità		Valore	
		1959	1960	1959	1960	1959	1960	1959	1960
199	Marmo e alabastro lavorati	—	—	—	—	40 119	41 861	409 859	494 810
200	Lavori di pietre e di minerali non metalliferi (esclusi il marmo e l'alabastro)	14	5	1 352	953	2 735	5 237	58 720	104 199
201	Calce, cementi e gesso	—	—	—	—	20	78	83	263
202	Materiali da costruzione di terracotta e di materie refrattarie	..	2	64	74	9 502	9 496	112 521	114 058
203	Porcellane, maioliche e terraglie	—	—	—	—	1 851	2 551	150 535	184 312
204	Lavori di vetro e di cristallo	—	147	—	11 117	4 965	8 799	286 270	427 724
205	Esplosivi, fiammiferi e preparazioni infiammabili	—	—	—	—	131	130	13 917	12 323
207	Anticrittogamici ed antiparassitari per uso agricolo	—	—	—	—	—	7	—	252
208	Saponi, glicerina e lavori di cera	1	..	94	17	8	24	383	1 794
209	Profumerie	181	—	41 476	—	190	285	15 961	30 546
210	Prodotti e preparazioni chimico-farmaceutici	227	153	249 988	152 249	57	134	12 535	80 345
211	Estratti per tinta e per concia	—	—	—	—	2 183	2 169	28 404	28 084
212	Colori, lacche, tinture, vernici e smalti	59	1	2 685	1 862	357	561	34 134	48 687
213	Inchiostri, destrine, colle, ceralacca e affini	—	..	—	26	—	50	—	13 546
214	Oli essenziali, essenze e terpeni degli oli essenziali	499	—	16 901	—	10	18	6 751	11 323
215	Gomma elastica sintetica	26 050	46 097	945 605	1 619 941	1	—	309	—
216	Materie plastiche artificiali e resine sintetiche	5 078	4 576	173 537	155 537	11 352	19 254	299 431	488 490
217	Altri prodotti chimici inorganici	4 162	12 696	335 008	918 106	3 137	26 330	70 146	321 498
218	Altri prodotti chimici organici	4 340	7 854	139 328	261 044	21 546	5 510	528 730	357 566
219	Prodotti vari delle industrie chimiche	494	2 650	44 285	246 626	534	538	90 336	180 633
224	Oli lubrificanti	125	139	7 704	7 461	—	32	—	933
225	Altri derivati della distillazione del petrolio	48	40	941	924	—	—	—	—
227	Derivati della distillazione del carbon fossile	13 017	21 114	297 794	491 900	—	—	—	—
228	Cellulosa tessile	1 556	724	14 072	8 239	—	—	—	—
229	Fibre artificiali e sintetiche e loro cascami	1 434	1 900	13 707	27 613	1 122	593	50 266	27 054
230	Pneumatici per ruote di veicoli	—	6	—	492	238	1 175	22 162	85 557
231	Altri lavori di gomma elastica	1	2	220	74	257	734	70 530	127 335
232	Cavi e conduttori elettrici isolati	6	3	1 026	346	—	20	—	3 263
233	Lampade elettriche e loro parti	..	..	42	135	28	32	4 187	4 285
234	Strumenti musicali e loro parti	—	60	—	17 778	1 344	2 964	497 655	702 375
235	Altri prodotti delle industrie manifatturiere varie	12	11 263	5 376	360 532	2 489	3 189	560 561	749 561
236	Stracci	31 856	26 542	439 818	357 715	14	30	556	1 781
	Totale			**19 064 763**	**40 729 640**			**21 067 219**	**25 767 050**

CILE

1	Frumento	—	—	—	—	—	49	—	626
6	Legumi e ortaggi freschi	—	—	—	—	—	265	—	3 279
7	Legumi e ortaggi secchi	98	—	666	—	—	7	—	313
11	Altre frutta secche	150	1 342	4 311	35 879	10	10	708	620
14	Semi e frutti oleosi	—	—	—	—	—	2	—	122
15	Semi e frutti da sementa	—	—	—	—	294	10	8 170	620
16	Caffè	2	8	113	392	—	—	—	—
18	Tè, droghe e spezie	—	—	—	—	6	..	796	117
19	Tabacchi greggi	—	—	—	—	—	..	—	10
20	Piante e parti di piante, semi e frutti, medicinali	421	623	3 066	4 120	21	3	2 309	140
21	Fiori freschi, piante vive e altri prodotti vegetali	—	—	—	—	—	48	—	2 128
28	Lane sudice	1 024	614	79 331	55 765	—	—	—	—
31	Altri prodotti degli allevamenti zootecnici	—	6 920	—	47 742	—	—	—	—
32	Legno comune, rozzo o semplicemente sgrossato con l'ascia	111	—	371	—	—	—	—	—
		—	173	—	121	—	—	—	—
34	Legna da fuoco e carbone vegetale	—	—	—	—	..	1	30	36
39	Prodotti forestali per la tinta e per la concia	—	9	—	46	—	—	—	—
42	Pesce fresco e congelato	13 125	117	23 917	283	—	—	—	—
49	Rottami di ghisa, ferro e acciaio	139	—	2 635	—	—	—	—	—
51	Rottami di altri metalli non ferrosi	10	—	545	—	—	—	—	—
57	Altri minerali non metalliferi	382 953	85 529	1 048 962	224 851	347	278	1 663	1 921
58	Riso semigreggio e lavorato	—	—	—	—	774	—	15 639	—
61	Paste di frumento	—	—	—	—	62	69	1 248	1 443
62	Prodotti della panetteria	—	—	—	—	—	..	—	26
63	Zucchero	—	—	—	—	—	5	—	276
64	Altri prodotti saccariferi	—	—	—	—	—	7	—	159
65	Prodotti dolciari	—	—	—	—	2	23	131	2 710
68	Carni preparate e grassi animali	—	—	—	—	—	33	—	1 955
70	Pesci preparati	—	—	—	—	9	33	626	4 629
71	Conserva di pomodoro e pomodori pelati	—	—	—	—	97	93	2 148	2 500
72	Conserve e succhi di frutta	—	—	—	—	107	356	3 232	8 868
73	Legumi e ortaggi conservati	—	—	—	—	8	67	194	3 036
74	Estratti di carne, brodi e minestre	—	—	—	—	—	24	—	811
76	Formaggi di pasta dura e semidura	—	—	—	—	—	20	—	1 897
80	Oli e grassi per uso alimentare	496	460	4 773	4 572	—	—	—	—
81	Altri prodotti destinati all'alimentazione	327	—	5 581	—	..	1	126	69
84	Pelli crude non buone da pellicceria	69	116	2 694	4 109	—	—	—	—

AMERICA

segue : **Cile** *segue* **Tav. 10**

Quantità in quintali (salvo diversa indicazione) e valore in migliaia di lire

N. d'ordine	GRUPPI MERCEOLOGICI	Importazioni				Esportazioni			
		Quantità		Valore		Quantità		Valore	
		1959	1960	1959	1960	1959	1960	1959	1960
87	Altri prodotti non destinati all'alimentazione	—	19	—	145	—	—	—	—
88	Vini *ettolitri*	—	—	—	—	3	47	214	2 175
89	Vermut »	—	—	—	—	6	126	265	1 348
90	Acquaviti e liquori »	—	—	—	—	6	8	1 831	711
97	Lavori in pelle o cuoio	—	—	—	—	1	18	546	4 738
108	Filati di cotone	—	—	—	—	2	—	996	—
109	Filati di lana	—	—	—	—	1	—	323	—
110	Seta tratta e filati di cascami di seta	—	—	—	—	2	4	1 259	3 297
111	Filati di fibre tessili artificiali e sintetiche e dei loro cascami	—	—	—	—	156	361	47 083	102 223
112	Filati da cucire	—	—	—	—	7	2	4 502	1 420
113	Tessuti di vegetali filamentosi, puri o misti (escluso il cotone)	—	—	—	—	..	2	124	885
114	Tessuti di cotone puri o misti	—	—	—	—	5	72	1 749	18 228
115	Tessuti di lana puri o misti	—	—	—	—	14	78	2 408	16 797
116	Tessuti di seta puri o misti	—	—	—	—	5	18	9 416	21 399
117	Tessuti di fibre tessili artificiali e sintetiche puri o misti	—	—	—	—	12	80	3 831	20 687
118	Maglieria e calze di fibre tessili vegetali	—	—	—	—	3	29	1 602	17 315
119	Maglieria e calze di lana	—	—	—	—	11	114	8 845	91 378
120	Maglieria e calze di seta	—	—	—	—	..	3	118	5 465
121	Maglieria e calze di fibre tessili artificiali e sintetiche	—	—	—	—	46	160	60 939	202 353
122	Tessuti speciali	—	—	—	—	22	18	1 457	907
123	Passamanerie, nastri e galloni	—	—	—	—	3	5	1 609	4 182
124	Cordami, cordicelle e spago	72	—	576	—	—	19	—	2 278
125	Altri prodotti delle industrie tessili	—	—	—	—	53	121	9 614	19 894
127	Cappelli di paglia e di materie affini	—	—	—	—	—	9	—	2 486
	numero						*11 764*		
128	Cappelli di feltro	—	—	—	—	1	1	1 630	1 409
	numero					*600*	*622*		
129	Cappelli di altre materie e berretti	—	—	—	—	—	2	—	854
	numero						*1 181*		
130	Oggetti cuciti di fibre tessili vegetali	1	—	56	—	155	682	32 463	248 864
131	Oggetti cuciti di lana	—	—	—	—	8	78	4 750	53 167
132	Oggetti cuciti di seta	—	—	—	—	10	37	23 823	79 031
133	Oggetti cuciti di fibre tessili artificiali e sintetiche	—	—	—	—	14	99	10 580	72 146
134	Lavori da pellicciaio	—	—	—	—	—	..	—	37
135	Guanti di pelle	—	—	—	—	—	2	—	2 022
	paia						*2 420*		
136	Calzature di pelle	—	—	—	—	44	287	28 229	137 463
	paia					*9 570*	*60 163*		
137	Calzature non di pelle (escluse quelle di gomma elastica) e loro parti	—	—	—	—	1	8	178	5 132
138	Bottoni	—	—	—	—	..	3	386	2 802
139	Ombrelli e mazze da appoggio	—	—	—	—	8	18	2 581	7 161
140	Altri prodotti dell'industria del vestiario, dell'abbigliamento, dell'arredamento e affini	—	—	—	—	6	22	1 803	4 748
141	Legno comune segato	—	15 328	—	68 569	—	—	—	—
143	Legno compensato	—	—	—	—	—	6	—	258
144	Mobili di legno, di giunchi, di vimini	—	—	—	—	17	15	949	1 349
145	Carri da strade	—	—	—	—	—	4	—	180
146	Altri lavori di legno, di giunchi, di vimini	9	—	21	—	25	165	5 638	17 513
149	Carta e cartoni semplici	—	—	—	—	5	6	435	260
150	Carta e cartoni lavorati e in lavori	—	—	—	—	14	343	2 700	19 746
151	Prodotti delle industrie poligrafiche ed editoriali	—	—	—	—	71	300	4 831	19 243
152	Prodotti delle industrie foto-fono-cinematografiche	—	—	—	—	2	7	5 241	9 571
154	Ferri e acciai, in masselli, linghotti, blumi, bidoni e getti	—	1 409	—	5 850	—	—	—	—
155	Ferri e acciai laminati	—	—	—	—	24	44	1 660	1 522
158	Altri prodotti siderurgici	—	—	—	—	502	4	12 228	131
159	Alluminio e sue leghe	—	—	—	—	40	326	3 402	29 879
160	Rame e sue leghe	244 394	283 794	9 814 826	12 069 698	262	196	14 641	13 373
163	Stagno e sue leghe	—	—	—	—	—	10	—	1 135
165	Altri metalli comuni e loro leghe	—	—	—	—	—	3	—	135
167	Argento, oro e platino	—	—	—	—	—	..	—	166
169	Macchine utensili per la lavorazione dei metalli	—	—	—	—	366	270	38 481	33 273
170	Altre macchine utensili	—	—	—	—	45	258	8 747	42 085
171	Macchine motrici non elettriche	—	—	—	—	—	3	—	292
172	Macchine e apparecchi agricoli	—	—	—	—	105	105	7 367	5 090
173	Macchine per l'estrazione ed il trattamento dei minerali	—	—	—	—	—	81	—	8 997
174	Macchine ed apparecchi per l'industria tessile e del vestiario	—	—	—	—	101	452	26 073	128 525
175	Macchine per la lavorazione della carta e dei cartoni	—	—	—	—	36	..	4 748	58
176	Macchine per le industrie grafiche	—	—	—	—	176	42	24 650	30 846

Quantità in quintali (salvo diversa indicazione) e valore in migliaia di lire

N. d'ordine	GRUPPI MERCEOLOGICI	Importazioni				Esportazioni			
		Quantità		Valore		Quantità		Valore	
		1959	1960	1959	1960	1959	1960	1959	1960
177	Macchine ed apparecchi per le industrie alimentari	—	—	—	—	1 944	434	170 825	69 970
178	Cuscinetti a rotolamento	—	—	—	—	70	158	17 244	27 584
179	Altre macchine ed apparecchi non elettrici	—	—	—	—	1 014	2 479	145 148	375 572
180	Parti staccate di macchine ed apparecchi non elettrici	—	..	—	160	365	414	92 510	95 724
181	Generatori di elettricità, motori elettrici e loro parti	—	—	—	—	1 734	9 992	188 963	1 009 177
182	Apparecchi per telecomunicazioni e loro parti	—	—	—	—	1	83	1 788	20 474
183	Altri apparecchi per l'applicazione dell'elettricità e loro parti	—	—	—	—	1 386	3 136	160 243	635 327
184	Orologi e loro parti	—	—	—	—	5	11	1 541	2 738
185	Macchine da scrivere e contabili	—	—	—	—	98	295	55 763	210 156
186	Altri prodotti meccanici di precisione	—	—	—	—	90	75	31 411	56 725
187	Velocipedi e loro parti	—	—	—	—	407	690	44 668	81 900
188	Motocicli e loro parti	—	—	—	—	3 506	6 010	560 278	929 073
189	Autoveicoli	—	—	—	—	1 432	6 223	137 259	518 918
	numero					*155*	*621*		
190	Trattori	—	—	—	—	451	897	39 317	75 054
	numero					*18*	*31*		
191	Parti staccate di autoveicoli	—	—	—	—	1 036	1 796	149 603	152 832
192	Veicoli per strade ferrate e loro parti	—	—	—	—	—	243	—	8 757
194	Natanti e loro parti	8	—	30	—	—	6	—	1 032
195	Getti di ghisa	—	—	—	—	512	7	28 035	395
196	Utensili e strumenti per arti e mestieri e per l'agricoltura	—	—	—	—	38	74	6 177	17 533
197	Bulloni, viti e minuterie metalliche	—	—	—	—	105	296	3 647	4 593
198	Altri prodotti delle industrie metalmeccaniche	39	—	296	—	2 630	3 431	75 996	172 398
199	Marmo e alabastro lavorati	—	—	—	—	18	48	539	980
200	Lavori di pietre e di minerali non metalliferi (esclusi il marmo e l'alabastro)	..	—	721	—	10	28	2 100	8 089
202	Materiali da costruzione di terracotta e di materie refrattarie	—	—	—	—	33	20	149	1 410
203	Porcellane, maioliche e terraglie	—	—	—	—	5	1 382	2 135	63 063
204	Lavori di vetro e di cristallo	—	—	—	—	84	125	6 579	16 845
205	Esplosivi, fiammiferi e preparazioni infiammabili	—	—	—	—	—	6	—	745
207	Anticrittogamici ed antiparassitari per uso agricolo	—	—	—	—	5	2	1 296	262
208	Saponi, glicerina e lavori di cera	—	—	—	—	19	14	1 182	557
209	Profumerie	—	—	—	—	28	41	1 348	6 340
210	Prodotti e preparazioni chimico-farmaceutici	—	—	—	—	43	56	193 919	214 129
211	Estratti per tinta e per concia	—	—	—	—	2	5	582	2 134
212	Colori, lacche, tinture, vernici e smalti	—	—	—	—	34	82	6 824	10 748
213	Inchiostri, destrine, colle, ceralacca e affini	—	—	—	—	4	27	428	2 443
214	Oli essenziali, essenze e terpeni degli oli essenziali	—	—	—	—	6	4	6 214	3 810
215	Gomma elastica sintetica	—	—	—	—	—	105	—	2 770
216	Materie platiche artificiali e resine sintetiche	—	—	—	—	2 867	3 099	75 717	114 256
217	Altri prodotti chimici inorganici	27 033	73	75 842	9 408	9	270	2 363	8 683
218	Altri prodotti chimici organici	—	—	—	—	394	382	94 632	39 600
219	Prodotti vari delle industrie chimiche	—	—	—	—	8	230	1 505	37 879
224	Oli lubrificanti	—	—	—	—	540	2 224	4 480	18 614
228	Cellulosa tessile	—	—	—	—	—	..	—	10
229	Fibre artificiali e sintetiche e loro cascami	—	—	—	—	—	16	—	649
230	Pneumatici per ruote di veicoli	—	—	—	—	90	368	9 222	33 753
231	Altri lavori di gomma elastica	—	—	—	—	96	233	25 781	43 766
232	Cavi e conduttori elettrici isolati	—	—	—	—	1 205	2 291	50 213	188 867
233	Lampade elettriche e loro parti	—	—	—	—	1	3	1 346	2 570
234	Strumenti musicali e loro parti	—	—	—	—	15	64	5 832	21 262
235	Altri prodotti delle industrie manifatturiere varie	—	—	—	—	200	301	54 022	87 296
236	Stracci	39	—	136	—	—	..	—	8
	Totale			**11 069 469**	**12 531 710**			**2 922 789**	**6 954 410**

COLOMBIA

6	Legumi e ortaggi freschi	—	—	—	—	129 641	—	346 864	—
7	Legumi e ortaggi secchi	—	—	—	—	5 248	—	33 761	—
10	Altre frutta fresche	—	—	—	—	—	506	—	4 091
12	Vegetali filamentosi greggi, escluso il cotone	259	122	1 696	1 435	—	—	—	—
13	Cotone in massa, greggio	—	21 405	—	804 413	—	—	—	—
16	Caffè	15 906	17 766	1 212 743	1 029 685	—	—	—	—
18	Tè, droghe e spezie	—	35	—	3 242	1	2	297	496
20	Piante e parti di piante, semi e frutti, medicinali	1	—	950	—	—	1	—	68
21	Fiori freschi, piante vive e altri prodotti vegetali	—	—	—	—	30	98	704	2 380
26	Animali da cortile e selvaggina	..	1	48	378	—	—	—	—

AMERICA

segue : **Colombia** *segue* **Tav. 10**

Quantità in quintali (salvo diversa indicazione) e valore in migliaia di lire

N. d'ordine	GRUPPI MERCEOLOGICI	Importazioni				Esportazioni			
		Quantità		Valore		Quantità		Valore	
		1959	1960	1959	1960	1959	1960	1959	1960
27	Altri animali vivi	..	1	122	949	—	—	—	—
30	Pelo	—	—	—	—	185	235	42 590	67 682
33	Legno fino, rozzo o semplicemente sgrossato con l'ascia	175	500	1 138	2 243	—	—	—	—
36	Gomma elastica greggia	—	10	—	646	—	—	—	—
57	Altri minerali non metalliferi	—	—	—	—	2 046	4 238	8 814	18 902
61	Paste di frumento	—	—	—	—	—	1	—	15
63	Zucchero	—	—	—	—	—	5	—	252
65	Prodotti dolciari	—	—	—	—	3	..	817	10
68	Carni preparate e grassi animali	—	—	—	—	—	..	—	46
70	Pesci preparati	—	—	—	—	2	7	147	777
71	Conserva di pomodoro e pomodori pelati	—	—	—	—	4	4	65	104
72	Conserve e succhi di frutta	—	—	—	—	29	21	668	357
73	Legumi e ortaggi conservati	—	—	—	—	8	11	168	354
74	Estratti di carne, brodi e minestre	—	—	—	—	13	30	1 235	3 262
79	Olio di oliva alimentare	—	—	—	—	7	—	403	—
81	Altri prodotti destinati all'alimentazione	—	—	—	—	—	1	—	95
87	Altri prodotti non destinati all'alimentazione	28	—	247	—	—	15	—	924
88	Vini *ettolitri*	—	—	—	—	273	95	8 417	3 514
89	Vermut »	—	—	—	—	30	53	1 473	1 917
90	Acquaviti e liquori »	—	—	—	—	329	225	7 319	5 345
92	Alcool etilico »	—	—	—	—	—	2	—	303
93	Acque minerali, gassose ; ghiaccio	—	—	—	—	—	15	—	108
95	Pelli conciate senza pelo	—	—	—	—	43	—	3 568	—
97	Lavori in pelle o cuoio	—	7	—	375	1	..	1 801	80
98	Cascami della lavorazione delle pelli e del cuoio	—	—	—	—	..	—	90	—
101	Lane lavate, cardate o pettinate	—	—	—	—	47	—	6 202	—
106	Cascami di seta	—	—	—	—	—	..	—	18
107	Filati di vegetali filamentosi (escluso il cotone)	—	—	—	—	—	4	—	593
111	Filati di fibre tessili artificiali e sintetiche e dei loro cascami	—	—	—	—	39	155	12 813	38 324
112	Filati da cucire	—	—	—	—	19	2	2 732	356
114	Tessuti di cotone puri o misti	—	—	—	—	—	1	—	147
115	Tessuti di lana puri o misti	—	—	—	—	—	..	—	71
116	Tessuti di seta puri o misti	—	—	—	—	4	6	4 871	6 657
117	Tessuti di fibre tessili artificiali e sintetiche puri o misti	—	—	—	—	..	6	250	2 400
118	Maglieria e calze di fibre tessili vegetali	—	—	—	—	..	2	505	1 436
119	Maglieria e calze di lana	—	—	—	—	25	1	5 433	1 280
121	Maglieria e calze di fibre tessili artificiali e sintetiche	—	—	—	—	1	..	1 797	106
122	Tessuti speciali	—	—	—	—	—	3	—	1 738
123	Passamanerie, nastri e galloni	—	—	—	—	6	5	2 740	4 639
124	Cordami, cordicelle e spago	—	—	—	—	20	20	1 213	1 079
125	Altri prodotti delle industrie tessili	—	—	—	—	28	105	4 310	15 119
127	Cappelli di paglia e di materie affini	—	—	—	—	2	1	1 610	530
	numero					*2 954*	*1 494*		
128	Cappelli di feltro	—	—	—	—	—	2	—	5 813
	numero						*1 319*		
129	Cappelli di altre materie e berretti	—	—	—	—	—	1	—	329
	numero						*200*		
130	Oggetti cuciti di fibre tessili vegetali	—	—	—	—	249	475	40 910	69 808
131	Oggetti cuciti di lana	—	—	—	—	..	3	774	1 072
132	Oggetti cuciti di seta	—	—	—	—	2	7	1 683	4 456
133	Oggetti cuciti di fibre tessili artificiali e sintetiche	—	—	—	—	49	29	11 619	9 486
136	Calzature di pelle	—	—	—	—	7	9	3 493	2 687
	paia					*1 290*	*1 149*		
137	Calzature non di pelle (escluse quelle di gomma elastica) e loro parti	—	—	—	—	1	..	203	163
138	Bottoni	—	—	—	—	5	—	917	—
139	Ombrelli e mazze da appoggio	—	—	—	—	29	20	5 181	3 070
140	Altri prodotti dell'industria del vestiario, dell'abbigliamento, dell'arredamento e affini	—	—	—	—	159	21	25 810	4 529
146	Altri lavori di legno, di giunchi, di vimini	—	—	—	—	29	12	7 290	2 644
147	Lavori di sughero	—	—	—	—	53	3	2 649	480
149	Carta e cartoni semplici	—	—	—	—	72	645	1 786	15 232
150	Carta e cartoni lavorati e in lavori	—	—	—	—	69	1 775	2 393	57 959
151	Prodotti delle industrie poligrafiche ed editoriali	—	—	—	—	12	38	4 103	4 098
152	Prodotti delle industrie foto-fono-cinematografiche	—	..	—	10	4	11	9 773	20 724
155	Ferri e acciai laminati	—	—	—	—	308	3 509	15 570	67 690
157	Metalli per leghe ferro-metalliche	—	—	—	—	—	7	—	1 408
158	Altri prodotti siderurgici	—	—	—	—	3 098	25 802	34 235	551 137
159	Alluminio e sue leghe	—	—	—	—	86	5	6 598	443
160	Rame e sue leghe	—	—	—	—	1 368	1 235	62 668	52 989
161	Piombo e sue leghe	—	—	—	—	—	..	—	3
162	Zinco e sue leghe	—	—	—	—	3	—	103	—
166	Mercurio	—	—	—	—	—	..	—	81
167	Argento, oro e platino	—	—	—	—	..	1	1 956	186
168	Ceneri, polveri e scorie di metalli	—	—	—	—	—	10	—	105

Quantità in quintali (salvo diversa indicazione) e valore in migliaia di lire

N. d'ordine	GRUPPI MERCEOLOGICI	Importazioni				Esportazioni			
		Quantità		Valore		Quantità		Valore	
		1959	1960	1959	1960	1959	1960	1959	1960
169	Macchine utensili per la lavorazione dei metalli	—	—	—	—	916	1 713	117 558	175 019
170	Altre macchine utensili	—	—	—	—	32	49	2 777	5 299
171	Macchine motrici non elettriche	—	—	—	—	599	47	50 229	9 885
172	Macchine e apparecchi agricoli	—	—	—	—	17	61	2 793	7 199
173	Macchine per l'estrazione ed il trattamento dei minerali	—	—	—	—	129	296	10 727	29 421
174	Macchine ed apparecchi per l'industria tessile e del vestiario	—	—	—	—	590	1 243	106 783	199 401
175	Macchine per la lavorazione della carta e dei cartoni	—	—	—	—	558	8 630	30 912	680 418
176	Macchine per le industrie grafiche	—	—	—	—	691	461	84 009	51 387
177	Macchine ed apparecchi per le industrie alimentari	—	—	—	—	310	46	37 127	8 647
178	Cuscinetti a rotolamento	—	—	—	—	154	67	28 878	9 612
179	Altre macchine ed apparecchi non elettrici	—	1	—	485	468	2 357	82 526	263 504
180	Parti staccate di macchine ed apparecchi non elettrici	—	..	—	53	183	435	30 736	78 061
181	Generatori di elettricità, motori elettrici e loro parti	—	—	—	—	684	890	49 574	107 622
182	Apparecchi per telecomunicazioni e loro parti	—	—	—	—	17	10	9 773	5 151
183	Altri apparecchi per l'applicazione dell'elettricità e loro parti	—	—	—	—	1 267	828	201 605	109 713
185	Macchine da scrivere e contabili	—	—	—	—	675	1 206	222 653	483 878
186	Altri prodotti meccanici di precisione	—	—	—	—	17	1 007	23 717	212 111
187	Velocipedi e loro parti	—	—	—	—	67	111	9 699	16 557
188	Motocicli e loro parti	—	—	—	—	12	32	1 197	5 153
189	Autoveicoli	—	9	—	500	—	854	—	67 123
	numero		*1*				*85*		
191	Parti staccate di autoveicoli	—	—	—	—	101	374	9 082	23 579
195	Getti di ghisa	—	—	—	—	—	73	—	3 779
196	Utensili e strumenti per arti e mestieri e per l'agricoltura	—	—	—	—	11	194	7 923	22 791
197	Bulloni, viti e minuterie metalliche	—	—	—	—	15	489	1 408	8 269
198	Altri prodotti delle industrie metalmeccaniche	—	—	—	—	2 670	4 686	208 822	204 365
199	Marmo e alabastro lavorati	—	—	—	—	76	80	2 940	777
200	Lavori di pietre e di minerali non metalliferi (esclusi il marmo e l'alabastro)	—	—	—	—	60	122	5 586	7 659
201	Calce, cementi e gesso	—	—	—	—	—	10	—	81
202	Materiali da costruzione di terracotta e di materie refrattarie	—	—	—	—	1	4 201	280	25 890
203	Porcellane, maioliche e terraglie	—	—	—	—	12	58	6 231	6 745
204	Lavori di vetro e di cristallo	—	—	—	—	93	376	6 678	13 681
206	Concimi chimici	—	—	—	—	27 000	66 700	104 728	304 312
207	Anticrittogamici ed antiparassitari per uso agricolo	—	—	—	—	252	10	6 268	271
208	Saponi, glicerina e lavori di cera	—	—	—	—	—	1	—	70
209	Profumerie	—	—	—	—	50	9	2 173	3 670
210	Prodotti e preparazioni chimico-farmaceutici	—	—	—	—	53	221	118 486	342 962
211	Estratti per tinta e per concia	—	—	—	—	313	695	4 656	6 983
212	Colori, lacche, tinture, vernici e smalti	—	—	—	—	415	351	59 203	46 997
214	Oli essenziali, essenze e terpeni degli oli essenziali	—	—	—	—	..	..	454	132
216	Materie plastiche artificiali e resine sintetiche	—	—	—	—	660	921	32 313	37 064
217	Altri prodotti chimici inorganici	—	—	—	—	700	1 161	14 757	20 459
218	Altri prodotti chimici organici	—	712	—	13 948	1 170	1 977	57 120	69 282
219	Prodotti vari delle industrie chimiche	—	—	—	—	114	284	29 066	62 010
224	Oli lubrificanti	—	—	—	—	96	..	766	18
225	Altri derivati della distillazione del petrolio	—	—	—	—	—	1	—	45
227	Derivati della distillazione del carbon fossile	—	—	—	—	—	2	—	90
229	Fibre artificiali e sintetiche e loro cascami	—	—	—	—	3	10	305	967
230	Pneumatici per ruote di veicoli	—	—	—	—	32	1	5 112	475
231	Altri lavori di gomma elastica	—	—	—	—	408	532	54 893	73 153
232	Cavi e conduttori elettrici isolati	—	—	—	—	723	413	41 155	23 333
233	Lampade elettriche e loro parti	—	—	—	—	11	121	1 397	8 007
234	Strumenti musicali e loro parti	—	—	—	—	4	19	1 145	6 872
235	Altri prodotti delle industrie manifatturiere varie	—	—	—	—	90	167	13 020	34 582
	Totale			**1 216 944**	**1 858 362**			**2 642 631**	**4 946 698**

COSTARICA

7	Legumi e ortaggi secchi	—	—	—	—	—	10	—	117
11	Altre frutta secche	—	—	—	—	—	7	—	635
13	Cotone in massa, greggio	—	228	—	8 701	—	—	—	—
14	Semi e frutti oleosi	150	—	1 105	—	—	—	—	—
16	Caffè	13 350	13 608	936 026	865 449	—	—	—	—
17	Cacao	2 098	1 710	116 008	79 053	—	—	—	—
20	Piante e parti di piante, semi e frutti medicinali	—	1	—	1 326	—	1	—	158
32	Legno comune, rozzo o semplicemente sgrossato con l'ascia	—	450	—	1 344	—	—	—	—
34	Legna da fuoco e carbone vegetale	—	950	—	545	—	—	—	—

AMERICA

segue : **Costarica** *segue* **Tav. 10**

Quantità in quintali (salvo diversa indicazione) e valore in migliaia di lire

N. d'ordine	GRUPPI MERCEOLOGICI	Importazioni				Esportazioni			
		Quantità		Valore		Quantità		Valore	
		1959	1960	1959	1960	1959	1960	1959	1960
42	Pesce fresco e congelato	—	74	—	2 866	—	—	—	—
43	Altri prodotti della pesca	—	1	—	166	—	—	—	—
49	Rottami di ghisa, ferro e acciaio	21 020	37 326	41 533	81 636	—	—	—	—
50	Rottami di rame	51	—	968	—	—	—	—	—
51	Rottami di altri metalli non ferrosi	30	—	2 125	—	—	—	—	—
55	Marmo e alabastro greggi	—	—	—	—	—	18	—	31
57	Altri minerali non metalliferi	—	—	—	—	217	730	1 451	4 883
61	Paste di frumento	—	—	—	—	36	37	567	773
62	Prodotti della panetteria	—	—	—	—	—	..	—	23
63	Zucchero	—	—	—	—	—	8	—	474
65	Prodotti dolciari	—	1	—	60	48	83	5 910	10 164
68	Carni preparate e grassi animali	—	—	—	—	3	7	644	462
70	Pesci preparati	—	—	—	—	2	11	145	891
71	Conserva di pomodoro e pomodori pelati	—	—	—	—	56	37	1 444	921
72	Conserve e succhi di frutta	—	—	—	—	3	1	419	115
73	Legumi e ortaggi conservati	—	—	—	—	2	10	63	636
74	Estratti di carne, brodi e minestre	—	—	—	—	..	..	14	4
76	Formaggi di pasta dura e semidura	—	—	—	—	27	29	2 464	2 609
77	Formaggi di pasta molle e fusi	—	—	—	—	2	—	173	—
79	Olio di oliva alimentare	—	—	—	—	—	..	—	40
81	Altri prodotti destinati all'alimentazione	—	—	—	—	..	—	63	—
84	Pelli crude non buone da pellicceria	84	654	1 980	19 844	—	—	—	—
88	Vini *ettolitri*	—	—	—	—	178	228	5 368	7 194
89	Vermut »	—	—	—	—	183	149	5 526	4 307
90	Acquaviti e liquori »	—	—	—	—	..	9	30	674
93	Acque minerali, gassose ; ghiaccio	—	—	—	—	—	3	—	46
97	Lavori in pelle o cuoio	—	—	—	—	1	3	614	3 269
107	Filati di vegetali filamentosi (escluso il cotone)	—	—	—	—	—	7	—	482
108	Filati di cotone	—	—	—	—	28	5	1 976	446
111	Filati di fibre tessili artificiali e sintetiche e dei loro cascami	—	—	—	—	12	62	2 359	6 629
112	Filati da cucire	—	—	—	—	64	93	16 212	22 262
114	Tessuti di cotone puri o misti	—	—	—	—	12	32	4 045	10 039
115	Tessuti di lana puri o misti	—	—	—	—	16	41	8 150	20 752
116	Tessuti di seta puri o misti	—	—	—	—	6	5	2 792	3 026
117	Tessuti di fibre tessili artificiali e sintetiche puri o misti	—	—	—	—	55	159	19 208	36 777
118	Maglieria e calze di fibre tessili vegetali	—	—	—	—	1	4	1 225	4 579
119	Maglieria e calze di lana	—	—	—	—	9	29	12 353	36 974
120	Maglieria e calze di seta	—	—	—	—	—	..	—	107
121	Maglieria e calze di fibre tessili artificiali e sintetiche	—	—	—	—	..	1	651	417
123	Passamanerie, nastri e galloni	—	—	—	—	..	4	384	2 348
124	Cordami, cordicelle e spago	—	—	—	—	82	47	3 730	2 136
126	Feltri per cappelli	—	—	—	—	—	1	—	1 439
	numero						*554*		
127	Cappelli di paglia e di materie affini	—	—	—	—	..	1	83	640
	numero					*210*	*966*		
128	Cappelli di feltro	—	—	—	—	14	8	9 269	6 466
	numero					*13 061*	*6 692*		
129	Cappelli di altre materie e berretti	—	—	—	—	—	..	—	136
	numero						*54*		
130	Oggetti cuciti di fibre tessili vegetali	—	—	—	—	94	46	8 362	7 719
131	Oggetti cuciti di lana	—	—	—	—	..	2	1 042	2 123
132	Oggetti cuciti di seta	—	—	—	—	..	1	360	3 154
133	Oggetti cuciti di fibre tessili artificiali e sintetiche	—	—	—	—	..	3	180	2 763
135	Guanti di pelle	—	—	—	—	—	..	—	120
	paia						*66*		
136	Calzature di pelle	—	—	—	—	1	..	472	6
	paia					*144*	*4*		
137	Calzature non di pelle (escluse quelle di gomma elastica) e loro parti	—	—	—	—	1	1	198	86
138	Bottoni	—	—	—	—	4	2	650	897
139	Ombrelli e mazze da appoggio	—	—	—	—	54	29	13 901	8 235
140	Altri prodotti dell'industria del vestiario, dell'abbigliamento, dell'arredamento e affini	—	—	—	—	24	22	1 317	2 302
141	Legno comune segato	—	700	—	840	—	—	—	—
143	Legno compensato	—	—	—	—	76	—	1 942	—
144	Mobili di legno, di giunchi, di vimini	—	—	—	—	—	1	—	245
146	Altri lavori di legno, di giunchi, di vimini	5	—	9	—	9	22	1 859	2 258
149	Carta e cartoni semplici	—	—	—	—	—	2	—	28
150	Carta e cartoni lavorati e in lavori	—	—	—	—	8	153	740	4 157
151	Prodotti delle industrie poligrafiche ed editoriali	—	—	—	—	2	14	1 023	2 095
152	Prodotti delle industrie foto-fono-cinematografiche	—	—	—	—	—	..	—	105
155	Ferri e acciai laminati	2 685	—	5 396	—	..	—	118	—
158	Altri prodotti siderurgici	—	—	—	—	322	678	2 619	6 762
159	Alluminio e sue leghe	—	—	—	—	—	1	—	189
160	Rame e sue leghe	—	—	—	—	—	..	—	6
167	Argento, oro e platino	—	—	—	—	..	—	407	—

Quantità in quintali (salvo diversa indicazione) e valore in migliaia di lire

N. d'ordine	GRUPPI MERCEOLOGICI	Importazioni				Esportazioni			
		Quantità		Valore		Quantità		Valore	
		1959	1960	1959	1960	1959	1960	1959	1960
169	Macchine utensili per la lavorazione dei metalli	—	—	—	—	—	7	—	1 533
172	Macchine e apparecchi agricoli	—	—	—	—	58	78	7 621	12 081
173	Macchine per l'estrazione ed il trattamento dei minerali	—	—	—	—	4	12	244	1 770
174	Macchine ed apparecchi per l'industria tessile e del vestiario	—	—	—	—	61	49	13 174	8 553
176	Macchine per le industrie grafiche	—	—	—	—	—	65	—	7 968
177	Macchine ed apparecchi per le industrie alimentari	—	—	—	—	1	23	243	4 773
178	Cuscinetti a rotolamento	—	—	—	—	50	15	11 761	4 408
179	Altre macchine ed apparecchi non elettrici	—	—	—	—	221	503	31 226	49 450
180	Parti staccate di macchine ed apparecchi non elettrici	—	—	—	—	55	27	4 423	8 174
181	Generatori di elettricità, motori elettrici e loro parti	—	—	—	—	—	222	—	20 008
182	Apparecchi per telecomunicazioni e loro parti	—	—	—	—	2	1	679	571
183	Altri apparecchi per l'applicazione dell'elettricità e loro parti	—	—	—	—	88	184	12 991	24 454
184	Orologi e loro parti	—	—	—	—	..	..	152	26
185	Macchine da scrivere e contabili	—	—	—	—	30	18	18 836	10 688
186	Altri prodotti meccanici di precisione	—	—	—	—	..	11	2 889	9 517
187	Velocipedi e loro parti	—	—	—	—	3	..	560	16
188	Motocicli e loro parti	—	—	—	—	310	223	44 407	36 111
189	Autoveicoli	—	—	—	—	330	389	32 449	31 378
	numero					*42*	*62*		
190	Trattori	—	—	—	—	—	39	—	3 464
	numero						*2*		
191	Parti staccate di autoveicoli	—	—	—	—	99	215	10 696	26 614
194	Natanti e loro parti	—	—	—	—	—	91	—	22 716
195	Getti di ghisa	—	—	—	—	38	8	2 644	496
196	Utensili e strumenti per arti e mestieri e per l'agricoltura	—	—	—	—	—	1	—	315
197	Bulloni, viti e minuterie metalliche	—	—	—	—	449	1	9 482	229
198	Altri prodotti delle industrie metalmeccaniche	—	—	—	—	402	403	33 554	41 929
199	Marmo e alabastro lavorati	—	—	—	—	940	1 628	15 197	24 140
200	Lavori di pietre e di minerali non metalliferi (esclusi il marmo e l'alabastro)	—	—	—	—	7	16	200	988
201	Calce, cementi e gesso	—	—	—	—	10	20	39	78
202	Materiali da costruzione di terracotta e di materie refrattarie	—	—	—	—	—	325	—	1 413
203	Porcellane, maioliche e terraglie	—	—	—	—	4	25	642	2 419
204	Lavori di vetro e di cristallo	—	—	—	—	17	19	3 055	4 102
206	Concimi chimici	—	—	—	—	3 953	22 479	16 973	94 148
208	Saponi, glicerina e lavori di cera	—	—	—	—	1	—	21	—
209	Profumerie	—	—	—	—	2	—	350	—
210	Prodotti e preparazioni chimico-farmaceutici	—	—	—	—	102	108	57 154	77 704
212	Colori, lacche, tinture, vernici e smalti	2	—	24	—	1	3	261	102
213	Inchiostri, destrine, colle, ceralacca e affini	—	—	—	—	1	—	91	—
216	Materie plastiche artificiali e resine sintetiche	—	—	—	—	—	30	—	1 228
217	Altri prodotti chimici inorganici	—	—	—	—	48	19	253	864
218	Altri prodotti chimici organici	—	—	—	—	197	282	9 804	13 622
219	Prodotti vari delle industrie chimiche	—	—	—	—	—	2	—	630
223	Residui combustibili della distillazione del petrolio	—	606	—	420	—	—	—	—
227	Derivati della distillazione del carbon fossile	—	—	—	—	—	..	—	16
230	Pneumatici per ruote di veicoli	—	—	—	—	205	640	16 997	52 069
231	Altri lavori di gomma elastica	—	—	—	—	33	65	4 664	9 094
232	Cavi e conduttori elettrici isolati	—	—	—	—	162	381	11 735	24 365
233	Lampade elettriche e loro parti	—	—	—	—	10	5	1 019	489
134	Strumenti musicali e loro parti	—	—	—	—	1	6	616	2 638
235	Altri prodotti delle industrie manifatturiere varie	—	..	—	43	107	141	20 673	40 184
	Totale			**1 105 174**	**1 062 293**			**540 297**	**914 866**

CUBA

6	Legumi e ortaggi freschi	—	—	—	—	43 811	30 406	610 811	328 562
7	Legumi e ortaggi secchi	—	—	—	—	5 619	2 849	73 011	34 940
11	Altre frutta secche	—	—	—	—	184	20	6 328	1 363
12	Vegetali filamentosi greggi, escluso il cotone	94	30	1 259	291	—	—	—	—
14	Semi e frutti oleosi	2	—	325	—	—	—	—	—
16	Caffè	1 017	20	64 689	1 599	—	—	—	—
19	Tabacchi greggi	—	571	—	58 111	—	—	—	—
20	Piante e parti di piante, semi e frutti, medicinali	—	—	—	—	100	84	2 740	2 116
37	Prodotti forestali commestibili	—	—	—	—	..	—	95	—
38	Gomme, resine e balsami	—	—	—	—	—	1	—	137
41	Altri prodotti forestali	—	—	—	—	9 163	4 514	155 974	83 464

AMERICA

segue : **Cuba** *segue* **Tav. 10**

Quantità in quintali (salvo diversa indicazione) e valore in migliaia di lire

N. d'ordine	GRUPPI MERCEOLOGICI	Importazioni				Esportazioni			
		Quantità		Valore		Quantità		Valore	
		1959	1960	1959	1960	1959	1960	1959	1960
47	Minerali di rame	34 797	—	63 965	—	—	—	—	—
48	Altri minerali metalliferi	11 500	—	40 594	—	—	—	—	—
49	Rottami di ghisa, ferro e acciaio	1 591	—	4 298	—	—	—	—	—
50	Rottami di rame	722	—	25 934	—	—	—	—	—
55	Marmo e alabastro greggi	—	—	—	—	89	—	818	—
57	Altri minerali non metalliferi	55 549	—	87 753	—	9 228	11 698	47 117	62 984
61	Paste di frumento	—	—	—	—	455	63	8 841	1 426
63	Zucchero	86 720	5 743	359 307	35 163	—	—	—	—
64	Altri prodotti saccariferi	—	—	—	—	—	8	—	19
65	Prodotti dolciari	—	—	—	—	166	20	18 750	3 900
68	Carni preparate e grassi animali	—	—	—	—	13	8	2 033	1 213
70	Pesci preparati	—	—	—	—	18	—	1 137	—
72	Conserve e succhi di frutta	4	—	78	—	—	—	—	—
74	Estratti di carne, brodi e minestre	—	—	—	—	—	4	—	482
76	Formaggi di pasta dura e semidura	—	—	—	—	106	—	9 723	—
77	Formaggi di pasta molle e fusi	—	—	—	—	3	—	195	—
84	Pelli crude non buone da pellicceria	2 695	3 786	68 417	76 567	—	—	—	—
87	Altri prodotti non destinati all'alimentazione	—	—	—	—	46	—	771	—
88	Vini *ettolitri*	—	—	—	—	197	8	6 140	290
89	Vermut »	—	—	—	—	856	1	22 696	40
90	Acquaviti e liquori »	152	176	10 605	16 199	26	—	2 604	—
94	Tabacchi lavorati	—	5	—	3 577	—	—	—	—
95	Pelli conciate senza pelo	—	3	—	4 868	2	—	570	—
97	Lavori in pelle o cuoio	—	—	—	—	5	1	5 252	1 287
108	Filati di cotone	—	—	—	—	2 582	2 580	114 398	124 522
109	Filati di lana	—	—	—	—	21	234	2 065	11 718
111	Filati di fibre tessili artificiali e sintetiche e dei loro cascami	—	—	—	—	758	3 311	78 136	264 669
112	Filati da cucire	—	—	—	—	649	540	117 864	111 640
114	Tessuti di cotone puri o misti	—	—	—	—	94	11	18 141	2 680
115	Tessuti di lana puri o misti	—	—	—	—	563	283	93 168	43 452
116	Tessuti di seta puri o misti	—	—	—	—	8	5	12 100	8 674
117	Tessuti di fibre tessili artificiali e sintetiche puri o misti	—	—	—	—	594	382	150 739	124 922
118	Maglieria e calze di fibre tessili vegetali	—	—	—	—	5	..	3 930	118
119	Maglieria e calze di lana	—	—	—	—	8	..	6 454	449
120	Maglieria e calze di seta	—	—	—	—	—	..	—	291
121	Maglieria e calze di fibre tessili artificiali e sintetiche	—	—	—	—	2	—	1 717	—
122	Tessuti speciali	—	—	—	—	5	19	1 658	6 191
123	Passamanerie, nastri e galloni	—	—	—	—	71	7	15 256	565
124	Cordami, cordicelle e spago	—	—	—	—	36	21	2 840	1 526
125	Altri prodotti delle industrie tessili	—	—	—	—	—	..	—	196
126	Feltri per cappelli	—	—	—	—	..	—	341	—
	numero					*306*			
127	Cappelli di paglia e di materie affini	—	—	—	—	2	1	485	345
	numero					*2 425*	*630*		
128	Cappelli di feltro	—	—	—	—	28	8	18 883	2 874
	numero					*26 019*	*6 900*		
129	Cappelli di altre materie e berretti	—	—	—	—	1	—	279	—
	numero					*1 200*			
130	Oggetti cuciti di fibre tessili vegetali	—	—	—	—	210	216	35 829	15 606
131	Oggetti cuciti di lana	—	—	—	—	..	..	228	12
132	Oggetti cuciti di seta	—	—	—	—	3	1	7 317	2 592
133	Oggetti cuciti di fibre tessili artificiali e sintetiche	—	—	—	—	2	5	2 170	5 247
135	Guanti di pelle	—	—	—	—	..	—	247	—
	paia					*132*			
136	Calzature di pelle	—	—	—	—	37	7	27 275	2 995
	paia					*7 948*	*708*		
137	Calzature non di pelle (escluse quelle di gomma elastica) e loro parti	—	—	—	—	10	1	2 919	365
138	Bottoni	—	—	—	—	38	3	16 052	1 064
139	Ombrelli e mazze da appoggio	—	—	—	—	6	1	1 575	751
140	Altri prodotti dell'industria del vestiario, dell'abbigliamento, dell'arredamento e affini	—	—	—	—	75	26	16 145	4 531
142	Legno fino segato	—	—	—	—	21	—	841	—
143	Legno compensato	—	—	—	—	286	—	9 283	—
144	Mobili di legno, di giunchi, di vimini	—	—	—	—	2	—	494	—
146	Altri lavori di legno, di giunchi, di vimini	—	..	—	50	115	28	15 294	5 600
147	Lavori di sughero	—	—	—	—	37	193	45	8 081
149	Carta e cartoni semplici	—	—	—	—	5 000	713	1 537	21 874
150	Carta e cartoni lavorati e in lavori	—	—	—	—	4 690	236	6 533	5 950
151	Prodotti delle industrie poligrafiche ed editoriali	—	—	—	—	5 536	32	8 959	3 291
152	Prodotti delle industrie foto-fono-cinematografiche	—	..	—	200	657	2	9 370	5 264
155	Ferri e acciai laminati	—	9 526	—	90 062	12	—	186	—
158	Altri prodotti siderurgici	—	—	—	—	9 589	1 569	100 529	30 910
159	Alluminio e sue leghe	—	—	—	—	194	—	16 251	—
160	Rame e sue leghe	—	—	—	—	4	237	316	13 095

Quantità in quintali (salvo diversa indicazione) e valore in migliaia di lire

N. d'ordine	GRUPPI MERCEOLOGICI	Importazioni				Esportazioni			
		Quantità		Valore		Quantità		Valore	
		1959	1960	1959	1960	1959	1960	1959	1960
169	Macchine utensili per la lavorazione dei metalli	—	—	—	—	109	23	9 982	2 950
170	Altre macchine utensili	—	—	—	—	71	1	13 801	336
171	Macchine motrici non elettriche	—	—	—	—	105	16	27 989	2 235
172	Macchine e apparecchi agricoli	—	—	—	—	53	1	6 937	162
173	Macchine per l'estrazione ed il trattamento dei minerali	—	—	—	—	—	3	—	271
174	Macchine ed apparecchi per l'industria tessile e del vestiario	—	—	—	—	9	..	992	99
175	Macchine per la lavorazione della carta e dei cartoni	—	—	—	—	141	—	13 703	—
176	Macchine per le industrie grafiche	—	—	—	—	173	—	27 096	—
177	Macchine ed apparecchi per le industrie alimentari	—	—	—	—	4	80	1 010	17 837
178	Cuscinetti a rotolamento	—	—	—	—	17	56	3 590	14 377
179	Altre macchine ed apparecchi non elettrici	—	—	—	—	3 671	773	344 246	98 313
180	Parti staccate di macchine ed apparecchi non elettrici	—	—	—	—	287	147	63 363	98 614
181	Generatori di elettricità, motori elettrici e loro parti	—	—	—	—	109	422	6 658	50 830
182	Apparecchi per telecomunicazioni e loro parti	—	—	—	—	27	1	9 867	230
183	Altri apparecchi per l'applicazione dell'elettricità e loro parti	—	—	—	—	269	258	70 201	54 745
184	Orologi e loro parti	—	—	—	—	25	—	4 534	—
185	Macchine da scrivere e contabili	—	—	—	—	308	76	165 691	43 149
186	Altri prodotti meccanici di precisione	—	—	—	—	52	10	35 351	10 766
187	Velocipedi e loro parti	—	—	—	—	162	42	6 008	1 529
188	Motocicli e loro parti	—	—	—	—	190	26	28 172	5 906
189	Autoveicoli	—	—	—	—	4 544	35	399 371	4 563
	numero					*580*	*3*		
191	Parti staccate di autoveicoli	—	—	—	—	91	114	9 619	9 001
192	Veicoli per strade ferrate e loro parti	—	—	—	—	247	196	38 974	10 987
195	Getti di ghisa	—	—	—	—	—	13	—	371
196	Utensili e strumenti per arti e mestieri e per l'agricoltura	—	—	—	—	7	22	2 150	8 295
197	Bulloni, viti e minuterie metalliche	—	—	—	—	360	2 209	5 987	27 044
198	Altri prodotti delle industrie metalmeccaniche	—	1	—	104	1 766	489	189 965	64 647
199	Marmo e alabastro lavorati	—	—	—	—	6 548	56	40 153	2 530
200	Lavori di pietre e di minerali non metalliferi (esclusi il marmo e l'alabastro)	—	—	—	—	63	13	2 540	564
202	Materiali da costruzione di terracotta e di materie refrattarie	—	—	—	—	7 860	543	52 456	7 667
203	Porcellane, maioliche e terraglie	—	—	—	—	69	5	13 731	462
204	Lavori di vetro e di cristallo	—	—	—	—	1 173	79	54 984	7 543
206	Concimi chimici	—	—	—	—	2 000	188 550	12 039	820 282
209	Profumerie	—	—	—	—	3	1	458	571
210	Prodotti e preparazioni chimico-farmaceutici	..	..	958	1 125	235	214	191 643	234 611
211	Estratti per tinta e per concia	—	—	—	—	6 443	3 681	77 588	43 955
212	Colori, lacche, tinture, vernici e smalti	—	—	—	—	53	25	7 575	4 252
213	Inchiostri: destrine, colle, ceralacca e affini	—	—	—	—	107	777	1 886	11 793
214	Oli essenziali, essenze e terpeni degli oli essenziali	—	—	—	—	—	..	—	549
216	Materie plastiche artificiali e resine sintetiche	—	—	—	—	2 937	3 949	83 377	103 383
217	Altri prodotti chimici inorganici	—	—	—	—	110	20 087	3 270	72 668
218	Altri prodotti chimici organici	—	—	—	—	1 603	716	77 297	60 932
219	Prodotti vari delle industrie chimiche	—	—	—	—	120	110	8 270	15 964
230	Pneumatici per ruote di veicoli	—	—	—	—	21	89	2 007	6 664
231	Altri lavori di gomma elastica	—	—	—	—	63	42	16 114	7 973
232	Cavi e conduttori elettrici isolati	—	—	—	—	1 062	—	67 105	—
233	Lampade elettriche e loro parti	—	—	—	—	135	106	20 171	14 807
234	Strumenti musicali e loro parti	1	..	166	177	1	—	442	—
235	Altri prodotti delle industrie manifatturiere varie	—	—	—	—	7 503	35	1 108 133	8 800
	Totale			**728 348**	**288 093**			**5 219 951**	**3 307 510**

ECUADOR

10	Altre frutta fresche	—	—	—	—	—	95	—	732
11	Altre frutta secche	—	—	—	—	12	225	650	7 538
12	Vegetali filamentosi greggi, escluso il cotone	—	—	—	—	—	4	—	527
14	Semi e frutti oleosi	—	3 639	—	37 833	—	—	—	—
16	Caffè	24 969	27 165	1 421 720	1 315 518	—	—	—	—
17	Cacao	12 895	14 136	750 703	675 291	—	—	—	—
18	Tè, droghe e spezie	4	—	224	—	1	—	260	—
20	Piante e parti di piante, semi e frutti, medicinali	—	50	—	930	—	—	—	—
21	Fiori freschi, piante vive e altri prodotti vegetali	—	—	—	—	6	6	1 488	1 952
32	Legno comune, rozzo o semplicemente sgrossato con l'ascia	—	96	—	2 159	—	—	—	—
40	Prodotti forestali da intreccio e da intaglio	1 979	2 284	8 029	8 690	—	—	—	—
55	Marmo e alabastro greggi	—	—	—	—	—	5	—	25

AMERICA

segue : **Ecuador** *segue* **Tav. 10**

Quantità in quintali (salvo diversa indicazione) e valore in migliaia di lire

N. d'ordine	GRUPPI MERCEOLOGICI		Importazioni				Esportazioni			
			Quantità		Valore		Quantità		Valore	
			1959	1960	1959	1960	1959	1960	1959	1960
57	Altri minerali non metalliferi		—	—	—	—	285	91	1 878	700
65	Prodotti dolciari		160	170	9 223	8 164	17	7	1 822	856
68	Carni preparate e grassi animali		—	—	—	—	4	7	612	987
70	Pesci preparati		—	—	—	—	—	..	—	50
71	Conserva di pomodoro e pomodori pelati		—	—	—	—	192	504	4 116	12 399
72	Conserve e succhi di frutta		—	—	—	—	—	..	—	23
73	Legumi e ortaggi conservati		—	—	—	—	5	6	136	166
74	Estratti di carne, brodi e minestre		—	13	—	685	—	..	—	7
75	Latte e burro		—	—	—	—	—	51	—	4 853
76	Formaggi di pasta dura e semidura		—	—	—	—	7	16	313	1 518
77	Formaggi di pasta molle e fusi		—	—	—	—	—	3	—	206
79	Olio di oliva alimentare		—	—	—	—	219	373	10 866	18 283
80	Oli e grassi per uso alimentare		—	—	—	—	—	..	—	79
81	Altri prodotti destinati all'alimentazione		—	11	—	581	..	2	202	505
82	Oli e grassi per uso industriale		—	—	—	—	—	1	—	62
88	Vini	*ettolitri*	—	—	—	—	193	636	6 352	16 337
89	Vermut	»	—	—	—	—	144	150	4 480	4 200
90	Acquaviti e liquori	»	—	—	—	—	21	19	1 081	1 128
94	Tabacchi lavorati		—	—	—	—	—	..	—	10
97	Lavori in pelle o cuoio		—	—	—	—	1	5	565	1 319
105	Cascami di lana		—	—	—	—	240	—	8 306	—
108	Filati di cotone		—	—	—	—	5	—	1 132	—
109	Filati di lana		—	—	—	—	17	10	4 713	4 009
111	Filati di fibre tessili artificiali e sintetiche e dei loro cascami		—	—	—	—	238	106	24 307	19 978
112	Filati da cucire		—	—	—	—	13	28	5 644	9 401
113	Tessuti di vegetali filamentosi, puri o misti (escluso il cotone)		—	—	—	—	—	1	—	127
114	Tessuti di cotone puri o misti		—	—	—	—	21	20	6 356	7 082
115	Tessuti di lana puri o misti		—	—	—	—	671	309	202 176	109 410
116	Tessuti di seta puri o misti		—	—	—	—	2	..	421	1 067
117	Tessuti di fibre tessili artificiali e sintetiche pur o misti		—	—	—	—	55	32	14 088	12 614
118	Maglieria e calze di fibre tessili vegetali		—	—	—	—	—	..	—	52
119	Maglieria e calze di lana		—	—	—	—	9	—	3 271	—
121	Maglieria e calze di fibre tessili artificiali e sintetiche		—	—	—	—	—	..	—	246
122	Tessuti speciali		—	—	—	—	17	14	2 363	2 247
123	Passamanerie, nastri e galloni		—	—	—	—	—	1	—	1 082
124	Cordami, cordicelle e spago		—	—	—	—	18	30	1 147	2 135
125	Altri prodotti delle industrie tessili		—	1	—	16	—	2	—	764
126	Feltri per cappelli		—	—	—	—	40	35	12 873	10 729
		numero					*33 712*	*30 037*		
127	Cappelli di paglia e di materie affini		1	4	1 997	6 368	—	1	—	236
		numero	*2 671*	*6 336*				*600*		
128	Cappelli di feltro		—	—	—	—	3	1	5 003	3 400
		numero					*1 824*	*1 145*		
130	Oggetti cuciti di fibre tessili vegetali		—	—	—	—	6	21	2 059	5 972
131	Oggetti cuciti di lana		—	—	—	—	—	48	—	8 251
132	Oggetti cuciti di seta		—	—	—	—	..	5	30	1 326
133	Oggetti cuciti di fibre tessili artificiali e sintetiche		—	—	—	—	..	1	159	181
136	Calzature di pelle		—	—	—	—	—	92	—	26 549
		paia						*4 481*		
138	Bottoni		—	—	—	—	4	1	851	445
139	Ombrelli e mazze da appoggio									
140	Altri prodotti dell'industria del vestiario, dell'abbigliamento, dell'arredamento e affini		—	—	—	—	—	..	—	178
141	Legno comune segato		—	113	—	4 912	16	50	3 430	10 431
142	Legno fino segato		74	—	1 344	—	—	—	—	—
143	Legno compensato		—	—	—	—	20	18	425	406
144	Mobili di legno, di giunchi, di vimini		—	—	—	—	—	1	—	170
146	Altri lavori di legno, di giunchi, di vimini		—	—	—	—	74	2	6 383	444
147	Lavori di sughero		—	—	—	—	633	453	35 223	24 622
149	Carta e cartoni semplici		—	—	—	—	—	486	—	27 739
150	Carta e cartoni lavorati e in lavori		—	—	—	—	10	332	1 792	13 315
151	Prodotti delle industrie poligrafiche ed editoriali		—	—	—	—	15	153	1 845	10 073
152	Prodotti delle industrie foto-fono-cinematografiche		—	—	—	—	1	1	1 925	1 377
155	Ferri e acciai laminati		—	—	—	—	366	500	7 046	7 886
158	Altri prodotti siderurgici		—	—	—	—	46	491	800	7 512
159	Alluminio e sue leghe		—	—	—	—	6	19	1 097	1 226
161	Piombo e sue leghe		—	—	—	—	12	—	596	—
162	Zinco e sue leghe		—	—	—	—	11	—	1 211	—
167	Argento, oro e platino		—	—	—	—	..	1	1 560	772
169	Macchine utensili per la lavorazione dei metalli		—	—	—	—	34	98	1 474	16 584
170	Altre macchine utensili		—	—	—	—	130	75	20 177	5 987
171	Macchine motrici non elettriche		—	—	—	—	12	22	2 520	1 706
172	Macchine e apparecchi agricoli		—	—	—	—	27	41	3 407	4 032
173	Macchine per l'estrazione ed il trattamento dei minerali		—	—	—	—	1	22	689	3 116

segue Tav. 10 — *segue* : **Ecuador - Groenlandia - Guatemala**

Quantità in quintali (salvo diversa indicazione) e valore in migliaia di lire

N. d'ordine	GRUPPI MERCEOLOGICI	Importazioni				Esportazioni			
		Quantità		Valore		Quantità		Valore	
		1959	1960	1959	1960	1959	1960	1959	1960
174	Macchine ed apparecchi per l'industria tessile e del vestiario	—	—	—	—	240	182	52 281	33 289
175	Macchine per la lavorazione della carta e dei cartoni	—	—	—	—	1	39	119	3 778
176	Macchine per le industrie grafiche	—	—	—	—	—	59	—	7 048
177	Macchine ed apparecchi per le industrie alimentari	—	—	—	—	444	320	48 810	51 447
178	Cuscinetti a rotolamento	—	—	—	—	..	1	334	532
179	Altre macchine ed apparecchi non elettrici	—	—	—	—	1 121	1 179	99 349	125 658
180	Parti staccate di macchine ed apparecchi non elettrici	—	—	—	—	77	78	9 499	14 894
181	Generatori di elettricità, motori elettrici e loro parti	—	—	—	—	4	55	1 620	5 083
182	Apparecchi per telecomunicazioni e loro parti	—	—	—	—	14	12	4 333	4 485
183	Altri apparecchi per l'applicazione dell'elettricità e loro parti	—	—	—	—	136	206	15 146	30 346
184	Orologi e loro parti	—	—	—	—	3	6	550	2 379
185	Macchine da scrivere e contabili	—	—	—	—	47	83	28 151	43 722
186	Altri prodotti meccanici di precisione	—	—	—	—	196	20	16 860	17 722
187	Velocipedi e loro parti	—	—	—	—	70	51	8 907	7 774
188	Motocicli e loro parti	—	—	—	—	12	46	2 817	7 901
189	Autoveicoli	—	—	—	—	1 383	1 362	139 519	102 260
	numero					*175*	*173*		
191	Parti staccate di autoveicoli	—	—	—	—	20	32	3 888	5 835
194	Natanti e loro parti	—	—	—	—	—	1	—	308
195	Getti di ghisa	—	—	—	—	—	80	—	1 803
196	Utensili e strumenti per arti e mestieri e per l'agricoltura	—	—	—	—	7	31	1 345	3 360
197	Bulloni, viti e minuterie metalliche	—	—	—	—	3	174	102	2 508
198	Altri prodotti delle industrie metalmeccaniche	—	3	—	152	1 812	2 163	175 430	129 683
199	Marmo e alabastro lavorati	—	—	—	—	5 944	1 958	59 538	24 275
200	Lavori di pietre e di minerali non metalliferi (esclusi il marmo e l'alabastro)	—	—	—	—	137	164	1 842	2 025
201	Calce, cementi e gesso	—	—	—	—	—	29	—	141
202	Materiale da costruzione di terracotta e di materie refrattarie	—	—	—	—	433	2 702	4 447	19 497
203	Porcellane, maioliche e terraglie	—	—	—	—	67	142	2 939	10 274
204	Lavori di vetro e di cristallo	—	—	—	—	796	717	33 888	28 437
206	Concimi chimici	—	—	—	—	3 393	—	19 322	—
208	Saponi, glicerina e lavori di cera	—	—	—	—	—	..	—	17
209	Profumerie	—	—	—	—	2	28	789	3 945
210	Prodotti e preparazioni chimico-farmaceutici	—	—	—	—	154	252	70 574	166 156
211	Estratti per tinta e per concie	—	—	—	—	—	17	—	309
212	Colori, lacche, tinture, vernici e smalti	—	—	—	—	4	71	563	9 114
213	Inchiostri, destrine, colle, ceralacca e affini	—	—	—	—	—	4	—	331
216	Materie plastiche artificiali e resine sintetiche	—	—	—	—	134	276	5 729	15 332
217	Altri prodotti chimici inorganici	—	100	—	2 922	—	—	—	—
218	Altri prodotti chimici organici	—	—	—	—	44	158	2 816	9 112
219	Prodotti vari delle industrie chimiche	—	—	—	—	—	22	—	2 873
224	Oli lubrificanti	—	—	—	—	39	9	1 023	273
227	Derivati della ditillazione del carbon fossile	—	3 683	—	85 695	—	—	—	—
229	Fibre artificiali e sintetiche e loro cascami	—	—	—	—	183	362	9 729	15 726
230	Pneumatici per ruote di veicoli	—	—	—	—	333	370	29 180	34 190
231	Altri lavori di gomma elastica	—	—	—	—	33	167	4 518	20 793
232	Cavi e conduttori elettrici isolati	—	—	—	—	184	398	12 243	25 004
233	Lampade elettriche e loro parti	—	—	—	—	1	10	722	1 487
234	Strumenti musicali e loro parti	—	—	—	—	9	25	4 502	7 369
235	Altri prodotti delle industrie manifatturiere varie	—	—	—	—	107	386	19 875	66 047
	Totale			**2 193 240**	**2 149 916**			**1 314 619**	**1 503 883**

GROENLANDIA

	Totale			—	—			—	—

GUATEMALA

7	Legumi e ortaggi secchi	—	—	—	—	—	1	—	193
11	Altre frutta secche	—	—	—	—	37	34	1 653	1 350
13	Cotone in massa, greggio	3 250	3 107	132 132	121 235	—	—	—	—
14	Semi e frutti oleosi	—	18	—	2 404	—	—	—	—
16	Caffè	6 215	8 111	452 996	515 354	—	—	—	—
20	Piante e parti di piante, semi e frutti, medicinali	197	87	5 589	2 271	5	7	577	690
32	Legno comune, rozzo o semplicemente sgrossato con l'ascia	—	65	—	1 290	—	—	—	—

AMERICA

segue : **Guatemala** *segue* Tav. 10

Quantità in quintali (salvo diversa indicazione) e valore in migliaia di lire

N. d'ordine	GRUPPI MERCEOLOGICI	Importazioni				Esportazioni			
		Quantità		Valore		Quantità		Valore	
		1959	1960	1959	1960	1959	1960	1959	1960
33	Legno segato, rozzo o semplicemente sgrossato con l'ascia	48	277	928	5 260	—	—	—	—
55	Marmo e alabastro greggi	—	—	—	—	174	171	558	537
57	Altri minerali non metalliferi	—	—	—	—	50	175	312	1 215
61	Paste di frumento	—	—	—	—	107	95	2 138	2 612
62	Prodotti della panetteria	—	—	—	—	—	..	—	5
63	Zucchero	—	—	—	—	—	..	—	6
65	Prodotti dolciari	—	—	—	—	127	114	11 160	10 540
68	Carni preparate e grassi animali	—	—	—	—	11	22	1 655	1 954
70	Pesci preparati	—	—	—	—	—	..	—	42
71	Conserva di pomodoro e pomodori pelati	—	—	—	—	81	48	1 714	970
72	Conserve e succhi di frutta	—	—	—	—	4	—	114	—
73	Legumi e ortaggi conservati	—	—	—	—	11	13	307	267
76	Formaggi di pasta dura e semidura	—	—	—	—	136	108	12 038	9 834
77	Formaggi di pasta molle e fusi	—	—	—	—	5	3	369	196
79	Olio di oliva alimentare	—	—	—	—	17	36	1 282	2 277
81	Altri prodotti destinati all'alimentazione	—	—	—	—	—	..	—	38
82	Oli e grassi per uso industriale	—	—	—	—	—	..	—	23
88	Vini *ettolitri*	—	—	—	—	111	92	3 537	2 770
89	Vermut »	—	—	—	—	291	183	9 431	5 721
90	Acquaviti e liquori »	—	—	—	—	9	41	288	1 684
97	Lavori in pelle o cuoio	—	—	—	—	1	7	674	2 314
107	Filati di vegetali filamentosi (escluso il cotone)	—	—	—	—	10	—	300	—
108	Fitati di cotone	—	—	—	—	—	104	—	11 243
109	Filati di lana	—	—	—	—	46	83	13 463	26 921
111	Filati di fibre tessili artificiali e sintetiche e dei loro cascami	—	—	—	—	805	1 506	108 538	183 205
112	Filati da cucire	—	—	—	—	258	453	82 237	118 561
113	Tessuti di vegetali filamentosi, puri o misti (escluso il cotone)	—	—	—	—	1	—	238	—
114	Tessuti di cotone puri o misti	—	—	—	—	31	67	7 272	16 483
115	Tessuti di lana puri o misti	—	—	—	—	14	33	4 379	16 545
116	Tessuti di seta puri o misti	—	—	—	—	3	3	8 187	6 462
117	Tessuti di fibre tessili artificiali e sintetiche puri o misti	—	—	—	—	33	31	18 480	21 337
118	Maglieria e calze di fibre tessili vegetali	—	—	—	—	2	1	3 820	2 175
119	Maglieria e calze di lana	—	—	—	—	48	35	99 630	68 776
120	Maglieria e calze di seta	—	—	—	—	—	..	—	27
121	Maglieria e calze di fibre tessili artificiali e sintetiche	—	—	—	—	2	6	3 079	8 039
122	Tessuti speciali	—	—	—	—	12	25	5 161	8 352
123	Passamanerie, nastri e galloni	—	—	—	—	3	3	2 160	1 808
124	Cordami, cordicelle e spago	—	—	—	—	3	—	496	—
125	Altri prodotti delle industrie tessili	—	—	—	—	—	..	—	124
126	Feltri per cappelli	—	—	—	—	12	45	3 943	15 143
	numero					*11 615*	*40 016*		
127	Cappelli di paglia e di materie affini	—	—	—	—	—	1	—	39
	numero						*8*		
128	Cappelli di feltro	—	—	—	—	3	3	6 179	9 507
	numero					*2 000*	*2 548*		
129	Cappelli di altre materie e berretti	—	—	—	—	1	..	417	25
	numero					*970*	*36*		
130	Oggetti cuciti di fibre tessili vegetali	—	—	—	—	4	4	4 825	3 725
131	Oggetti cuciti di lana	—	—	—	—	..	5	297	2 248
132	Oggetti cuciti di seta	—	—	—	—	..	1	2 635	3 809
133	Oggetti cuciti di fibre tessili artificiali e sintetiche	—	—	—	—	..	..	105	583
135	Guanti di pelle	—	—	—	—	..	..	249	830
	paia					*480*	*710*		
136	Calzature di pelle	—	—	—	—	10	12	7 893	13 294
	paia					*2 035*	*3 321*		
137	Calzature non di pelle (escluse quelle di gomma elastica) e loro parti	—	—	—	—	—	15	—	4 667
138	Bottoni	—	—	—	—	5	18	882	6 304
139	Ombrelli e mazze da appoggio	—	—	—	—	9	2	2 664	1 035
140	Altri prodotti dell'industria del vestiario, dello abbigliamento, dell'arredamento e affini	—	—	—	—	13	22	2 027	2 845
146	Altri lavori di legno, di giunchi, di vimini	—	—	—	—	13	15	2 420	3 052
150	Carta e cartoni lavorati e in lavori	—	—	—	—	..	81	48	3 002
151	Prodotti delle industrie poligrafiche ed editoriali	—	—	—	—	..	12	86	1 571
152	Prodotti delle industrie foto-fono-cinematografiche	—	—	—	—	—	..	—	37
154	Ferri e acciai, in masselli, lingotti, blumi, bidoni e getti	—	—	—	—	—	..	—	28
155	Ferri e acciai laminati	—	—	—	—	116	113	2 249	3 922
158	Altri prodotti siderurgici	—	—	—	—	1 147	462	11 349	4 403
159	Alluminio e sue leghe	—	—	—	—	21	12	2 229	1 053
160	Rame e sue leghe	—	—	—	—	—	35	—	1 656
167	Argento, oro e platino	—	—	—	—	..	..	218	360
169	Macchine utensili per la lavorazione dei metalli	—	—	—	—	233	40	14 772	3 868
170	Altre macchine utensili	—	—	—	—	293	63	14 379	12 468
172	Macchine e apparecchi agricoli	—	—	—	—	5	25	615	1 797

Quantità in quintali (salvo diversa indicazione) e valore in migliaia di lire

N. d'ordine	GRUPPI MERCEOLOGICI	Importazioni				Esportazioni			
		Quantità		Valore		Quantità		Valore	
		1959	1960	1959	1960	1959	1960	1959	1960
173	Macchine per l'estrazione ed il trattamento dei minerali	—	—	—	—	14	294	1 454	24 133
174	Macchine ed apparecchi per l'industria tessile e del vestiario	—	—	—	—	117	72	14 353	18 416
175	Macchine per la lavorazione della carta e dei cartoni	—	—	—	—	13	34	1 411	4 072
177	Macchine ed apparecchi per l'industria alimentari	—	—	—	—	231	614	24 406	82 313
178	Cuscinetti a rotolamento	—	—	—	—	1	1	822	187
179	Altre macchine ed apparecchi non elettrici	—	—	—	—	688	743	74 925	117 744
180	Parti staccate di macchine ed apparecchi non elettrici	—	—	—	—	130	187	10 502	21 546
181	Generatori di elettricità, motori elettrici e loro parti	—	—	—	—	5	46	352	5 107
182	Apparecchi per telecomunicazioni e loro parti	—	—	—	—	..	—	106	—
183	Altri apparecchi per l'applicazione dell'elettricità e loro parti	—	—	—	—	37	78	7 964	10 055
184	Orologi e loro parti	—	—	—	—	4	6	925	1 180
185	Macchine da scrivere e contabili	—	—	—	—	116	106	59 548	69 886
186	Altri prodotti meccanici di precisione	—	—	—	—	6	9	7 219	8 867
187	Velocipedi e loro parti	—	—	—	—	219	243	23 366	28 000
188	Motocicli e loro parti	—	—	—	—	120	132	17 831	20 071
189	Autoveicoli	—	—	—	—	1 171	1 029	120 257	77 660
	numero					*150*	*125*		
191	Parti staccate di autoveicoli	—	—	—	—	119	31	14 696	5 939
194	Natanti e loro parti	—	—	—	—	—	..	—	20
195	Getti di ghisa	—	—	—	—	—	77	—	2 076
196	Utensili e strumenti per arti e mestieri e per l'agricoltura	—	—	—	—	79	76	1 477	1 686
197	Bulloni, viti e minuterie metalliche	—	—	—	—	236	27	3 706	476
198	Altri prodotti delle industrie metalmeccaniche	1	—	369	—	2 552	889	46 893	62 097
199	Marmo e alabastro lavorati	—	—	—	—	211	72	2 963	1 242
200	Lavori di pietre e di minerali non metalliferi (esclusi il marmo e l'alabastro)	—	—	—	—	11	20	520	1 424
201	Calce, cementi e gesso	—	—	—	—	765	1 821	1 935	4 454
202	Materiali da costruzione di terracotta e di materie refrattarie	—	—	—	—	679	20	5 098	313
203	Porcellane, maioliche e terraglie	—	—	—	—	9	77	795	2 500
204	Lavori di vetro e di cristallo	—	—	—	—	49	169	2 449	8 381
206	Concimi chimici	—	—	—	—	10 000	23 277	49 648	90 092
207	Anticrittogamici ed antiparassitari per uso agricolo	—	—	—	—	—	6	—	508
208	Saponi, glicerina e lavori di cera	—	—	—	—	—	1	—	125
209	Profumerie	—	—	—	—	—	5	—	895
210	Prodotti e preparazioni chimico-farmaceutici	—	—	—	—	40	32	27 938	30 204
211	Estratti per tinta e per concia	—	—	—	—	—	14	—	977
212	Colori, lacche, tinture, vernici e smalti	—	—	—	—	5	4	297	393
213	Inchiostri, destrine, colle, ceralacca e affini	—	—	—	—	—	..	—	18
214	Oli essenziali, essenze e terpeni degli oli essenziali	—	47	—	6 103	—	—	—	—
216	Materie plastiche artificiali e resine sintetiche	—	—	—	—	367	62	12 176	7 162
217	Altri prodotti chimici inorganici	—	—	—	—	5	25	278	1 269
218	Altri prodotti chimici organici	—	—	—	—	131	87	6 803	6 963
219	Prodotti vari delle industrie chimiche	—	—	—	—	1	22	2 027	1 866
229	Fibre artificiali e sintetiche e loro cascami	—	—	—	—	—	14	—	909
230	Pneumatici per ruote di autoveicoli	—	—	—	—	53	82	7 523	9 651
231	Altri lavori di gomma elastica	—	—	—	—	691	59	9 177	9 096
232	Cavi e conduttori elettrici isolati	—	—	—	—	233	225	15 623	15 517
233	Lampade elettriche e loro parti	—	—	—	—	3	85	523	19 418
234	Strumenti musicali e loro parti	—	—	—	—	..	8	194	3 996
235	Altri prodotti delle industrie manifatturiere varie	—	—	—	—	93	82	22 479	18 403
	Totale			**592 014**	**653 917**			**1 086 387**	**1 433 874**

GUIANA FRANCESE

7	Legumi e ortaggi secchi	—	—	—	—	—	20	—	212
16	Caffè	597	12	26 866	551	—	—	—	—
70	Pesci preparati	—	—	—	—	—	2	—	138
71	Conserva di pomodoro e pomodori pelati	—	—	—	—	3	—	80	—
73	Legumi e ortaggi conservati	—	—	—	—	3	—	60	—
74	Estratti di carne, brodi e minestre	—	—	—	—	—	2	—	62
114	Tessuti di cotone puri o misti	—	—	—	—	—	..	—	49
116	Tessuti di seta puri o misti	—	—	—	—	—	..	—	507
117	Tessuti di fibre tessili artificiali e sintetiche puri o misti	—	—	—	—	—	3	—	1 031
121	Maglieria e calze di fibre tessili artificiali e sintetiche	—	—	—	—	—	..	—	254
130	Oggetti cuciti di fibre tessili vegetali	—	—	—	—	—	..	—	71
136	Calzature di pelle	—	—	—	—	—	12	—	5 104
	paia						*1 926*		

AMERICA

segue : Gujana francese - Haiti — *segue* **Tav. 10**

Quantità in quintali (salvo diversa indicazione) e valore in migliaia di lire

N. d'ordine	GRUPPI MERCEOLOGICI	Importazioni				Esportazioni			
		Quantità		Valore		Quantità		Valore	
		1959	1960	1959	1960	1959	1960	1959	1960
138	Bottoni	—	—	—	—	—	..	—	18
158	Altri prodotti siderurgici	—	—	—	—	154	—	1 344	—
179	Altre macchine ed apparecchi non elettrici	—	—	—	—	8	—	904	—
180	Parti staccate di macchine ed apparecchi non elettrici	—	—	—	—	—	1	—	247
185	Macchine da scrivere e contabili	—	—	—	—	—	2	—	1 544
188	Motocicli e loro parti	—	—	—	—	—	5	—	728
196	Utensili e strumenti per arti e mestieri e per l'agricoltura	—	—	—	—	—	1	—	627
198	Altri prodotti delle industrie metal-meccaniche	—	—	—	—	—	5	—	527
230	Pneumatici per ruote di veicoli	—	—	—	—	—	..	—	52
235	Altri prodotti delle industrie manifatturiere varie	—	—	—	—	—	..	—	47
	Totale			**26 866**	**551**			**2 388**	**11 218**
	HAITI								
2	Segale, orzo e avena	—	58	—	3 213	—	—	—	—
6	Legumi e ortaggi freschi	—	—	—	—	1 150	1 416	26 927	22 345
16	Caffè	55 832	71 196	4 029 523	3 764 283	—	—	—	—
17	Cacao	537	—	26 668	—	—	—	—	—
20	Piante e parti di piante, semi e frutti, medicinali	—	—	—	—	5	—	1 154	—
21	Fiori freschi, piante vive e altri prodotti vegetali	—	—	—	—	—	..	—	45
32	Legno comune, rozzo o semplicemente sgrossato con l'ascia	—	—	—	—	—	16	—	175
42	Pesce fresco e congelato	—	—	—	—	2	—	187	—
43	Altri prodotti della pesca	—	78	—	2 827	—	—	—	—
50	Rottami di rame	160	—	5 679	—	—	—	—	—
55	Marmo e alabastro greggi	—	—	—	—	118	—	467	—
57	Altri minerali non metalliferi	—	1 814	—	25 371	—	—	—	—
61	Paste di frumento	—	—	—	—	105	82	2 012	1 536
63	Zucchero	—	—	—	—	—	3	—	250
65	Prodotti dolciari	—	—	—	—	37	72	4 839	5 229
68	Carni preparate e grassi animali	—	—	—	—	2	7	244	976
70	Pesci preparati	—	—	—	—	—	..	—	14
71	Conserva di pomodoro e pomodori pelati	—	—	—	—	209	71	4 289	1 481
72	Conserve e succhi di frutta	—	—	—	—	—	1	—	22
73	Legumi e ortaggi conservati	—	—	—	—	—	7	—	160
74	Estratti di carne, brodi e minestre	—	—	—	—	—	4	—	54
76	Formaggi di pasta dura e semidura	—	—	—	—	54	44	4 899	3 959
77	Formaggi di pasta molle e fusi	—	—	—	—	—	9	—	705
79	Olio di oliva alimentare	—	—	—	—	19	8	1 392	546
81	Altri prodotti destinati all'alimentazione	—	9	—	419	—	—	—	—
84	Pelli crude non buone da pellicceria	—	747	—	73 629	—	—	—	—
87	Altri prodotti non destinati all'alimentazione	—	—	—	—	30	—	531	—
88	Vini *ettolitri*	—	—	—	—	79	75	2 849	2 325
89	Vermut »	—	—	—	—	283	286	10 359	10 182
90	Acquaviti e liquori »	—	9	—	625	3	1	198	67
97	Lavori in pelle o cuoio	—	—	—	—	..	1	394	1 289
109	Filati di lana	—	—	—	—	—	1	—	700
111	Filati di fibre tessili artificiali e sintetiche e dei loro cascami	—	—	—	—	—	10	—	4 202
112	Filati da cucire	—	—	—	—	43	246	6 980	37 488
114	Tessuti di cotone puri o misti	—	—	—	—	15	21	2 414	6 495
115	Tessuti di lana puri o misti	—	—	—	—	21	27	5 849	8 634
116	Tessuti di seta puri o misti	—	—	—	—	..	..	130	376
117	Tessuti di fibre tessili artificiali e sintetiche puri o misti	—	—	—	—	135	145	22 527	25 359
118	Maglieria e calze di fibre tessili vegetali	—	—	—	—	—	1	—	711
119	Maglieria e calze di lana	—	—	—	—	..	2	1 574	2 076
121	Maglieria e calze di fibre tessili artificiali e sintetiche	—	—	—	—	..	1	40	1 428
122	Tessuti speciali	—	—	—	—	3	6	372	611
123	Passamanerie, nastri e galloni	—	—	—	—	—	12	—	3 472
125	Altri prodotti delle industrie tessili	—	—	—	—	1	3	188	250
126	Feltri per cappelli *numero*	—	—	—	—	13 *12 000*	—	4 350	—
127	Cappelli di paglia e di materie affini *numero*	—	—	—	—	1 *948*	3 *2 532*	1 030	2 819
128	Cappelli di feltro *numero*	—	—	—	—	5 *2 905*	8 *5 679*	3 793	5 598
129	Cappelli di altre materie e berretti *numero*	—	—	—	—	1 *2 408*	2 *2 650*	844	862
130	Oggetti cuciti di fibre tessili vegetali	—	—	—	—	21	81	2 583	10 388
131	Oggetti cuciti di lana	—	—	—	—	1	..	2 635	2 068
132	Oggetti cuciti di seta	—	—	—	—	—	..	—	542
133	Oggetti cuciti di fibre tessili artificiali e sintetiche	—	—	—	—	..	1	802	1 324

segue Tav. 10 — *segue* : **Haiti - Honduras** (Repubblica)

Quatitnà in quintali (salvo diversa indicazione) e valore in migliaia di lire

N. d'ordine	GRUPPI MERCEOLOGICI	Importazioni				Esportazioni			
		Quantità		Valore		Quantità		Valore	
		1959	1960	1959	1960	1959	1960	1959	1960
136	Calzature di pelle	—	—	—	—	14	55	7 891	30 416
	paia					*2 315*	*9 401*		
137	Calzature non di pelle (escluse quelle di gomma elastica) e loro parti	—	—	—	—	17	8	13 487	8 271
138	Bottoni	—	—	—	—	—	..	—	104
140	Altri prodotti dell'industria del vestiario, dell'abbigliamento, dell'arredamento e affini	—	14	—	2 100	5	10	4 294	6 130
144	Mobili di legno, di giunchi, di vimini	—	—	—	—	—	2	—	270
146	Altri lavori di legno, di giunchi, di vimini	—	—	—	—	3	12	860	2 082
147	Lavori di sughero	—	—	—	—	17	18	6 569	6 161
149	Carta e cartoni semplici	—	—	—	—	—	1	—	37
150	Carta e cartoni lavorati e in lavori	—	—	—	—	—	12	—	560
151	Prodotti delle industrie poligrafiche ed editoriali	—	—	—	—	1	8	153	1 086
155	Ferri e acciai laminati	—	—	—	—	—	12	—	140
158	Altri prodotti siderurgici	—	—	—	—	422	1 411	3 692	14 467
160	Rame e sue leghe	—	—	—	—	—	5	—	326
167	Argento, oro e platino	—	—	—	—	..	..	355	193
169	Macchine utensili per la lavorazione dei metalli	—	—	—	—	—	54	—	2 458
170	Altre macchine utensili	—	—	—	—	—	8	—	2 692
172	Macchine e apparecchi agricoli	—	—	—	—	9	—	1 045	—
174	Macchine ed apparecchi per l'industria tessile e del vestiario	—	—	—	—	16	13	3 430	4 375
177	Macchine ed apparecchi per le industrie alimentari	—	—	—	—	24	14	1 328	1 460
179	Altre macchine ed apparecchi non elettrici	—	—	—	—	13	32	1 341	2 983
180	Parti staccate di macchine ed apparecchi non elettrici	—	5	—	1 957	9	33	814	3 517
183	Altri apparecchi per l'applicazione dell'elettricità e loro parti	—	—	—	—	—	..	—	145
184	Orologi e loro parti	—	—	—	—	..	—	112	—
185	Macchine da scrivere e contabili	—	—	—	—	21	43	12 198	21 848
186	Altri prodotti meccanici di precisione	—	—	—	—	3	7	15 559	26 583
187	Velocipedi e loro parti	—	—	—	—	—	..	—	17
188	Motocicli e loro parti	—	—	—	—	—	2	—	313
191	Parti staccate di autoveicoli	—	—	—	—	—	..	—	26
194	Natanti e loro parti	—	—	—	—	—	1	—	314
196	Utensili e strumenti per arti e mestieri e per l'agricoltura	—	1	—	45	28	—	6 968	—
197	Bulloni, viti e minuterie metalliche	—	—	—	—	1	—	81	—
198	Altri prodotti delle industrie metalmeccaniche	—	—	—	—	572	945	30 140	50 822
199	Marmo e alabastro lavorati	—	—	—	—	14	75	599	3 089
200	Lavori di pietre e di minerali non metalliferi (esclusi il marmo e l'alabastro)	—	—	—	—	—	4	—	296
202	Materiali da costruzione di terracotta e di materie refrattarie	—	—	—	—	406	314	3 264	4 682
203	Porcellane, maioliche e terraglie	—	—	—	—	70	77	2 236	3 548
204	Lavori di vetro e di cristallo	—	—	—	—	6	71	1 891	7 148
208	Saponi, glicerina e lavori di cera	—	—	—	—	56	1	1 955	118
209	Profumerie	—	—	—	—	2	4	340	875
210	Prodotti e preparazioni chimico-farmaceutici	—	—	—	—	32	86	9 242	28 430
211	Estratti per tinta e per concia	—	—	—	—	44	20	632	238
214	Oli essenziali, essenze e terpeni degli oli essenziali	—	2	—	355	—	—	—	—
216	Materie plastiche artificiali e resine sintetiche	—	—	—	—	1	8	149	511
217	Altri prodotti chimici inorganici	—	—	—	—	8	281	145	2 965
218	Altri prodotti chimici organici	—	—	—	—	1	3	285	781
219	Prodotti vari delle industrie chimiche	—	—	—	—	11	18	1 706	3 177
230	Pneumatici per ruote di veicoli	—	—	—	—	48	107	5 376	10 573
231	Altri lavori di gomma elastica	—	—	—	—	4	9	1 540	1 175
232	Cavi e conduttori elettrici isolati	—	—	—	—	61	89	4 132	5 585
233	Lampade elettriche e loro parti	—	—	—	—	3	—	470	—
234	Strumenti musicali e loro parti	—	—	—	—	—	2	—	1 016
235	Altri prodotti delle industrie manifatturiere varie	—	—	—	—	2 795	26	4 902	7 280
	Totale			**4 061 870**	**3 874 824**			**266 033**	**436 046**

HONDURAS (Repubblica)

6	Legumi e ortaggi freschi	—	—	—	—	16	—	327	—
10	Altre frutta fresche	—	—	—	—	—	390	—	3 200
11	Altre frutta secche	—	—	—	—	—	20	—	1 319
13	Cotone in massa, greggio	227	—	8 830	—	—	—	—	—
16	Caffè	18 379	14 652	1 075 282	743 507	—	—	—	—
32	Legno comune, rozzo o semplicemente sgrossato con l'ascia	—	1 470	—	7 903	—	—	—	—
34	Legna da fuoco e carbone vegetale	—	120	—	84	—	—	—	—
49	Rottami di ghisa, ferro e acciaio	—	1 673	—	5 475	—	—	—	—
50	Rottami di rame	—	169	—	4 050	—	—	—	—

AMERICA

segue : **Honduras** (Repubblica)

segue Tav. 10

Quantità in quintali (salvo diversa indicazione) e valore in migliaia di lire

N. d'ordine	GRUPPI MERCEOLOGICI	Importazioni				Esportazioni			
		Quantità		Valore		Quantità		Valore	
		1959	1960	1959	1960	1959	1960	1959	1960
57	Altri minerali non metalliferi	—	—	—	—	100	169	680	1 162
61	Paste di frumento	—	—	—	—	40	45	1 034	1 037
65	Prodotti dolciari	—	—	—	—	9	20	1 411	2 606
68	Carni preparate e grassi animali	—	—	—	—	3	6	413	650
70	Pesci preparati	—	—	—	—	—	3	—	226
71	Conserva di pomodoro e pomodori pelati	—	—	—	—	101	20	1 978	537
72	Conserve e succhi di frutta	—	—	—	—	20	20	306	305
73	Legumi e ortaggi conservati	—	—	—	—	—	1	—	52
74	Estratti di carne, brodi e minestre	—	—	—	—	—	2	—	64
76	Formaggi di pasta dura e semidura	—	—	—	—	4	9	381	957
79	Olio di oliva alimentare	—	—	—	—	6	26	292	1 670
84	Pelli crude non buone da pellicceria	—	4	—	80	—	—	—	—
88	Vini *ettolitri*	—	—	—	—	21	45	967	1 832
89	Vermut »	—	—	—	—	102	120	4 082	4 679
90	Acquaviti e liquori »	5	—	279	—	7	1	365	41
97	Lavori in pelle o cuoio	—	—	—	—	..	3	222	1 509
111	Filati di fibre tessili artificiali e sintetiche e dei loro cascami	—	—	—	—	—	42	—	2 898
112	Filati da cucire	—	—	—	—	68	53	13 149	9 815
114	Tessuti di cotone puri o misti	—	—	—	—	—	7	—	1 656
115	Tessuti di lana puri o misti	—	—	—	—	1	4	964	2 261
116	Tessuti di seta puri o misti	—	—	—	—	..	1	475	2 124
117	Tessuti di fibre tessili artificiali e sintetiche puri o misti	—	—	—	—	48	215	8 462	31 119
118	Maglieria e calze di fibre tessili vegetali	—	—	—	—	..	..	13	245
119	Maglieria e calze di lana	—	—	—	—	1	1	1 425	1 225
121	Maglieria e calze di fibre tessili artificiali e sintetiche	—	—	—	—	..	6	311	7 687
122	Tessuti speciali	—	—	—	—	1	—	244	—
123	Passamanerie, nastri e galloni	—	—	—	—	1	1	508	335
125	Altri prodotti delle industrie tessili	—	—	—	—	3	1	484	164
128	Cappelli di feltro	—	—	—	—	2	..	2 373	828
	numero					*1 774*	*25)*		
130	Oggetti cuciti di fibre tessili vegetali	—	—	—	—	172	120	9 552	12 418
131	Oggetti cuciti di lana	—	—	—	—	—	1	—	287
132	Oggetti cuciti di seta	—	—	—	—	..	..	792	319
133	Oggetti cuciti di fibre tessili artificiali e sintetiche	—	—	—	—	—	9	—	1 869
136	Calzature di pelle	—	—	—	—	15	34	8 134	18 678
	paia					*2 413*	*8 091*		
138	Bottoni	—	—	—	—	—	1	—	87
140	Altri prodotti dell'industria del vestiario, dell'abbigliamento, dell'arredamento e affini	—	—	—	—	6	10	1 707	1 373
141	Legno comune segato	5 633	27 023	29 591	143 810	—	—	—	—
146	Altri lavori di legno, di giunchi, di vimini	—	—	—	—	8	17	570	523
150	Carta e cartoni lavorati e in lavori	—	—	—	—	1	5	244	160
151	Prodotti delle industrie poligrafiche ed editoriali	—	—	—	—	..	1	73	137
152	Prodotti delle industrie foto-fono-cinematografiche	—	—	—	—	—	..	—	69
155	Ferri e acciai laminati	—	—	—	—	—	66	—	1 400
158	Altri prodotti siderurgici	—	—	—	—	—	182	—	1 712
159	Alluminio e sue leghe	—	—	—	—	—	1	—	156
160	Rame e sue leghe	—	—	—	—	20	—	2 001	—
169	Macchine utensili per la lavorazione dei metalli	—	—	—	—	47	22	5 131	1 453
170	Altre macchine utensili	—	—	—	—	100	23	3 042	1 413
173	Macchine per l'estrazione ed il trattamento dei minerali	—	—	—	—	82	21	5 827	2 566
174	Macchine ed apparecchi per l'industria tessile e del vestiario	—	—	—	—	—	..	—	74
176	Macchine per le industrie grafiche	—	—	—	—	—	..	—	429
177	Macchine ed apparecchi per le industrie alimentari	—	—	—	—	19	399	2 063	47 036
179	Altre macchine ed apparecchi non elettrici	—	—	—	—	336	81	15 819	6 418
180	Parti staccate di macchine ed apparecchi non elettrici	—	—	—	—	47	11	2 794	1 527
181	Generatori di elettricità, motori elettrici e loro parti	—	—	—	—	1	66	89	12 216
183	Altri apparecchi per l'applicazione dell'elettricità e loro parti	—	—	—	—	6	106	1 814	21 228
184	Orologi e loro parti	—	—	—	—	—	1	—	136
185	Macchine da scrivere e contabili	—	—	—	—	4	21	1 761	12 735
186	Altri prodotti meccanici di precisione	—	—	—	—	..	10	520	7 899
187	Velocipedi e loro parti	—	—	—	—	35	—	1 432	—
188	Motocicli e loro parti	—	—	—	—	—	1	—	180
189	Autoveicoli	—	—	—	—	—	319	—	22 475
	numero						*35*		
191	Parti staccate di autoveicoli	—	—	—	—	5	2	466	347
195	Getti di ghisa	—	—	—	—	—	70	—	1 750
196	Utensili e strumenti per arti e mestieri e per l'agricoltuta	—	—	—	—	12	4	3 934	2 079
197	Bulloni, viti e minuterie metalliche	—	—	—	—	—	12	—	491
198	Altri prodotti delle industrie metalmeccaniche	—	—	—	—	222	347	14 044	28 093

Quantità in quintali (salvo diversa indicazione) e valore in migliaia di lire

N. d'ordine	GRUPPI MERCEOLOGICI	Importazioni				Esportazioni			
		Quantità		Valore		Quantità		Valore	
		1959	1960	1959	1960	1959	1960	1959	1960
199	Marmo e alabastro lavorati	—	—	—	—	20	205	974	8 760
200	Lavori di pietre e di minerali non metalliferi (esclusi il marmo e l'alabastro)	—	—	—	—	17	5	1 082	232
202	Materiali da costruzione di terracotta e di materie refrattarie	—	—	—	—	112	27	1 228	372
203	Porcellane, maioliche e terraglie	—	—	—	—	2	26	331	730
204	Lavori di vetro e di cristallo	—	—	—	—	17	28	1 589	1 458
210	Prodotti e preparazioni chimico-farmaceutici	—	—	—	—	5	13	3 459	8 157
211	Estratti per tinta e per concia	—	—	—	—	—	99	—	1 055
212	Colori , lacche, tinture, vernici e smalti	—	—	—	—	1	1	64	268
216	Materie plastiche artificiali e resine sintetiche	—	—	—	—	22	10	1 100	546
218	Altri prodotti chimici organici	—	—	—	—	5	180	231	11 525
228	Cellulosa tessile	—	—	—	—	—	..	—	39
230	Pneumatici per ruote di veicoli	—	—	—	—	45	355	4 201	32 161
231	Altri lavori di gomma elastica	—	—	—	—	1	8	741	1 407
232	Cavi e conduttori elettrici isolati	—	—	—	—	24	23	903	1 558
233	Lampade elettriche e loro parti	—	—	—	—	—	1	—	391
234	Strumenti musicali e loro parti	—	—	—	—	—	2	—	1 190
235	Altri prodotti delle industrie manifatturiere varie	—	—	—	—	9	54	3 011	13 835
	Totale			**1 113 982**	**904 907**			**141 589**	**375 620**

MESSICO

4	Granoturco	—	280 767	—	992 423	—	—	—	—
6	Legumi e ortaggi freschi	—	—	—	—	3 097	120	31 893	1 570
7	Legumi e ortaggi secchi	—	—	—	—	1	—	770	—
10	Altre frutta fresche	—	—	—	—	328	977	10 392	23 524
11	Altre frutta secche	—	100	—	535	69	231	2 425	15 453
13	Cotone in massa, greggio	157 331	174 658	6 333 792	7 004 681	—	—	—	—
15	Semi e frutti da sementa	—	—	—	—	—	55	—	1 076
16	Caffè	719	1 726	52 561	112 059	—	—	—	—
17	Cacao	269	55	13 652	2 005	—	—	—	—
18	Tè, droghe e spezie	—	—	—	—	—	..	—	47
19	Tabacchi greggi	—	—	—	—	156	—	5 146	—
20	Piante e parti di piante, semi e frutti, medicinali	1	—	120	—	25	160	1 766	3 458
21	Fiori freschi, piante vive e altri prodotti vegetali	—	—	—	—	235	15	1 891	320
28	Lane sudice	218	—	7 454	—	—	—	—	—
30	Pelo	—	—	—	—	22	33	6 272	10 113
35	Sughero greggio	—	—	—	—	—	51	—	319
37	Prodotti forestali commestibili	—	—	—	—	1 771	1 924	26 739	31 503
38	Gomme, resine e balsami	—	—	—	—	—	..	—	13
39	Prodotti forestali per la tinta e per la concia	—	—	—	—	79	298	2 887	11 204
41	Altri prodotti forestali	6 758	8 011	365 237	445 237	—	—	—	—
43	Altri prodotti della pesca	—	—	—	—	23	5	1 641	221
48	Altri minerali metalliferi	84	—	8 475	—	—	—	—	—
51	Rottami di altri metalli non ferrosi	—	430	—	5 298	—	..	—	63
55	Marmo e alabastro greggi	3 508	3 441	36 583	36 091	4 939	4 819	20 004	19 045
57	Altri minerali non metalliferi	—	5	—	97	8 425	7 793	53 765	46 356
58	Riso semigreggio e lavorato	—	—	—	—	104	198	2 316	3 447
61	Paste di frumento	—	—	—	—	44	97	940	2 146
63	Zucchero	12 800	38 246	73 899	230 937	—	..	—	6
65	Prodotti dolciari	—	—	—	—	70	31	10 391	4 934
68	Carni preparate e grassi animali	2	—	86	—	45	214	6 183	31 025
70	Pesci preparati	—	7	—	337	71	52	4 498	3 624
71	Conserva di pomodoro e pomodori pelati	—	—	—	—	170	55	3 291	1 347
72	Conserve e succhi di frutta	406	779	7 379	9 041	25	—	876	—
73	Legumi e ortaggi conservati	3 424	5 033	64 242	81 615	1	96	60	2 335
74	Estratti di carne, brodi e minestre	—	—	—	—	28	61	2 630	4 564
76	Formaggi di pasta dura e semidura	—	—	—	—	213	377	18 950	33 999
77	Formaggi di pasta molle e fusi	—	—	—	—	4	12	263	819
79	Olio di oliva alimentare	—	—	—	—	137	39	8 520	2 416
81	Altri prodotti destinati all'alimentazione	1 414	1 525	20 332	22 008	1	—	996	—
84	Pelli crude non buone da pelliccerie	—	2	—	228	—	—	—	—
87	Altri prodotti non destinati all'alimentazione	—	50	—	349	—	—	—	—
88	Vini *ettolitri*	—	—	—	—	10	214	614	7 128
89	Vermut »	—	—	—	—	—	112	—	6 186
90	Acquaviti e liquori »	10	54	912	2 795	7	13	679	2 385
95	Pelli conciate senza pelo	—	23	—	15 648	10	1	3 415	1 113
97	Lavori in pelle o cuoio	..	—	50	—	23	32	17 960	21 035
98	Cascami della lavorazione delle pelli e del cuoio	13	39	4 094	12 087	—	—	—	—
99	Vegetali filamentosi pettinati o cardati (escluso il cotone)	—	—	—	—	—	6	—	434
100	Cotone lavato, sgrassato o pettinato	—	96	—	1 592	1	2	856	408
101	Lane lavate, cardate o pettinate	—	—	—	—	191	—	27 521	—
106	Cascami di seta	—	—	—	—	—	35	—	2 959

AMERICA

segue : **Messico** *segue* **Tav. 10**

Quantità in quintali (salvo diversa indicazione) e valore in migliaia di lire

N. d'ordine	GRUPPI MERCEOLOGICI	Importazioni				Esportazioni			
		Quantità		Valore		Quantità		Valore	
		1959	1960	1959	1960	1959	1960	1959	1960
107	Filati di vegetali filamentosi (escluso il cotone)	—	—	—	—	11	—	725	—
109	Filati di lana	—	—	—	—	16	23	3 084	5 915
110	Seta tratta e filati di cascami di seta	—	—	—	—	4	27	2 161	21 787
111	Filati di fibre tessili artificiali e sintetiche e dei loro cascami	—	—	—	—	3 842	1 508	1 146 747	353 618
112	Filati da cucire	—	—	—	—	41	12	4 819	1 194
114	Tessuti di cotone puri o misti	—	17	—	6 103	70	1	12 592	891
115	Tessuti di lana puri o misti	—	—	—	—	6	14	4 177	4 637
116	Tessuti di seta puri o misti	—	—	—	—	31	50	69 068	100 415
117	Tessuti di fibre tessili artificiali e sintetiche puri o misti	—	—	—	—	53	136	35 207	169 548
118	Maglieria e calze di fibre tessili vegetali	—	—	—	—	2	3	2 086	6 375
119	Maglieria e calze di lana	—	—	—	—	25	62	57 699	94 703
120	Maglieria e calze di seta	—	—	—	—	—	1	—	2 969
121	Maglieria e calze di fibre tessili artificiali e sintetiche	—	—	—	—	—	..	—	786
122	Tessuti speciali	—	—	—	—	298	351	109 108	126 095
123	Passamanerie, nastri e galloni	—	—	—	—	3	3	386	3 298
124	Cordami, cordicelle e spago	—	—	—	—	—	41	—	2 394
125	Altri prodotti delle industrie tessili	—	3	—	918	156	248	10 393	13 061
126	Feltri per cappelli	—	—	—	—	..	..	203	203
	numero					*214*	*189*		
127	Cappelli di paglia e di materie affini	—	2	—	790	..	..	21	122
	numero		*1 900*			*48*	*284*		
128	Cappelli di feltro.	—	—	—	—	..	..	499	744
	numero					*180*	*170*		
130	Oggetti cuciti di fibre tessili vegetali	—	2	—	1 929	25	29	4 414	12 743
131	Oggetti cuciti di lana	—	3	—	1 196	1	1	2 215	2 074
132	Oggetti cuciti di seta	—	..	—	248	5	29	16 402	51 422
133	Oggetti cuciti di fibre tessili artificiali e sintetiche	—	—	—	—	—	3	—	3 957
135	Guanti di pelle	—	—	—	—	1	5	4 715	18 199
	paia					*2 281*	*11 367*		
136	Calzature di pelle	—	—	—	—	9	18	2 879	9 202
	paia					*799*	*2 006*		
137	Calzature non di pelle (escluse quelle di gomma elastica) e loro parti	—	—	—	—	1	.	777	32
138	Bottoni	—	—	—	—	173	133	22 205	20 114
139	Ombrelli e mazze da appoggio	—	—	—	—	36	90	15 877	28 087
140	Altri prodotti dell'industria del vestiario, dello abbigliamento, dell'arredamento e affini	1	—	316	—	231	264	36 393	24 955
141	Legno comune segato	—	—	—	—	—	49	—	343
144	Mobili di legno, di giunchi, di vimini	—	—	—	—	3	3	189	589
145	Carri da strade	—	—	—	—	—	7	—	804
146	Altri lavori di legno, di giunchi, di vimini	1	53	150	8 676	69	40	18 472	10 802
147	Lavori di sughero	—	—	—	—	4	—	1 725	—
148	Pasta per la fabbricazione della carta	—	—	—	—	—	4 886	—	58 026
149	Carta e cartoni semplici	—	—	—	—	1 953	2 280	56 846	65 326
150	Carta e cartoni lavorati e in lavori	—	—	—	—	502	453	13 608	24 688
151	Prodotti delle industrie poligrafiche ed editoriali	2	4	330	889	91	195	14 898	25 828
152	Prodotti delle industrie foto-fono-cinematografiche	1	4	1 138	9 364	6	15	14 828	39 891
154	Ferri e acciai, in masselli, lingotti, blumi, bidoni e getti	—	—	—	—	111	4	871	1 534
155	Ferri e acciai laminati	—	—	—	—	15 582	2 415	130 258	53 403
157	Metalli per leghe ferro-metalliche	—	—	—	—	—	..	—	16
158	Altri prodotti siderurgici	—	—	—	—	6 004	77 457	200 018	1 683 359
159	Alluminio e sue leghe	—	—	—	—	6	5	1 516	530
160	Rame e sue leghe	3 532	2 540	144 508	101 188	115	46	9 552	6 108
161	Piombo e sue leghe	4 986	98 186	59 551	1 210 753	—	2	—	91
162	Zinco e sue leghe	—	508	—	7 757	2	—	2 198	—
163	Stagno e sue leghe	—	—	—	—	—	1	—	415
164	Nichelio e sue leghe	—	—	—	—	6	—	4 120	—
167	Argento, oro e platino	—	30	—	55 695	—	—	—	—
168	Ceneri, polveri e scorie di metalli	—	—	—	—	—	1	—	172
169	Macchine utensili per la lavorazione dei metalli	—	—	—	—	1 875	1 920	192 480	170 754
170	Altre macchine utensili	5	—	402	—	768	862	96 495	92 072
171	Macchine motrici non elettriche	—	—	—	—	568	286	31 368	30 130
172	Macchine e apparecchi agricoli	—	—	—	—	285	264	36 834	33 707
173	Macchine per l'estrazione ed il trattamento dei minerali	—	—	—	—	469	2 212	40 005	210 346
174	Macchine ed apparecchi per l'industria tessile e del vestiario	—	70	—	2 424	6 030	3 166	1 340 176	484 621
175	Macchine per la lavorazione della carta e dei cartoni	—	—	—	—	84	304	9 384	34 446
176	Macchine per le industrie grafiche	—	—	—	—	596	816	100 771	133 955
177	Macchine ed apparecchi per le industrie alimentari	—	—	—	—	590	1 555	80 732	171 844
178	Cuscinetti a rotolamento	—	—	—	—	586	381	98 565	43 268
179	Altre macchine ed apparecchi non elettrici	3	—	621	—	7 931	9 935	933 784	1 186 317
180	Parti staccate di macchine ed apparecchi non elettrici	—	1	—	262	5 996	64 000	767 086	760 569

Quantità in quintali (salvo diversa indicazione) e valore in migliaia di lire

N. d'ordine	GRUPPI MERCEOLOGICI	Importazioni				Esportazioni			
		Quantità		Valore		Quantità		Valore	
		1959	1960	1959	1960	1959	1960	1959	1960
181	Generatori di elettricità, motori elettrici e loro parti	—	—	—	—	3 619	4 462	325 763	517 133
182	Apparecchi per telecomunicazioni e loro parti	—	—	—	—	125	122	75 433	102 806
183	Altri apparecchi per l'applicazione dell'elettricità e loro parti	—	—	—	—	506	998	111 283	245 031
184	Orologi e loro parti	—	—	—	—	18	17	8 463	11 370
185	Macchine da scrivere e contabili	—	—	—	—	2 132	4 508	1 033 099	2 458 308
186	Altri prodotti meccanici di precisione	1	1	936	3 617	164	203	55 808	102 268
187	Velocipedi e loro parti	—	—	—	—	1 022	244	82 910	33 358
188	Motocicli e loro parti	—	—	—	—	114	482	23 323	64 199
189	Autoveicoli	—	—	—	—	23 279	18 096	1 852 085	1 423 670
	numero					*3 040*	*2 103*		
190	Trattori	—	—	—	—	—	6	—	971
	numero						*1*		
191	Parti staccate di autoveicoli	..	—	40	—	1 787	3 136	216 852	437 630
192	Veicoli per strade ferrate e loro parti	—	—	—	—	240	19	19 558	299
194	Natanti e loro parti	—	—	—	—	18	2	2 438	550
195	Getti di ghisa	—	—	—	—	859	3 042	33 561	50 283
196	Utensili e strumenti per arti e mestieri e per l'agricoltura	—	—	—	—	447	713	75 515	96 853
197	Bulloni, viti e minuterie metalliche	—	—	—	—	395	1 639	13 208	22 824
198	Altri prodotti delle industrie metalmeccaniche	..	1	50	222	24 361	58 261	486 767	1 149 332
199	Marmo e alabastro lavorati	—	—	—	—	7 326	12 934	61 388	113 916
200	Lavori di pietre e di minerali non metalliferi (escluso il marmo e l'alabastro)	—	—	—	—	2 420	2 504	34 418	45 784
202	Materiali da costruzione di terracotta e di materie refrattarie	—	—	—	—	12 907	5 691	72 048	41 072
203	Porcellane, maioliche e terraglie	—	31	—	3 035	55	59	15 027	19 626
204	Lavori di vetro e di cristallo	—	20	—	930	198	248	39 225	54 071
205	Esplosivi, fiammiferi e preparazioni infiammabili	—	—	—	—	20	—	261	—
206	*Concimi chimici*	—	—	—	—	5 000	91 971	23 204	423 252
208	Saponi, glicerina e lavori di cera	37	1	622	403	7	2	735	172
209	Profumerie	48	7	238 305	30 706	..	2	106	359
210	Prodotti e preparazioni chimico-farmaceutici	129	1	84 467	7 038	235	290	679 136	714 878
211	Estratti per tinta e per concia	—	—	—	—	5 181	4 876	66 006	58 506
212	Colori, lacche, tinture, vernici e smalti	—	—	—	—	109	172	25 453	34 349
213	Inchiostri, destrine, colle, ceralacca e affini	—	—	—	—	31	12	1 250	505
214	Oli essenziali, essenze e terpeni degli oli essenziali	—	—	—	—	20	71	12 506	14 203
216	Materie plastiche artificiali e resine sintetiche	—	—	—	—	2 836	1 963	115 363	62 779
217	Altri prodotti chimici inorganici	—	29	—	451	313	1 258	9 551	24 996
218	Altri prodotti chimici organici	24	13	142 073	105 095	5 095	6 973	187 959	367 861
219	*Prodotti vari delle industrie chimiche*	9 138	29 612	109 782	424 049	1 326	1 572	45 293	79 185
225	Altri derivati della distillazione del petrolio	—	111 330	—	93 279	—	—	—	—
227	Derivati della distillazione del carbon fossile	—	—	—	—	120	3	1 766	221
228	Cellulosa tessile	—	—	—	—	24 586	9 869	290 162	94 109
229	Fibre artificiali e sintetiche e loro cascami	—	—	—	—	980	881	88 882	56 855
230	Pneumatici per ruote di veicoli	—	—	—	—	131	176	22 038	30 357
231	Altri lavori di gomma elastica	—	—	—	—	211	334	28 992	64 584
232	Cavi e conduttori elettrici isolati	—	—	—	—	—	81	—	5 155
233	Lampade elettriche e loro parti	—	—	—	—	18	41	5 729	15 574
234	Strumenti musicali e loro parti	—	3	—	250	110	92	48 873	32 807
235	Altri prodotti delle industrie manifatturiere varie	—	—	—	—	874	1 101	135 949	185 451
	Totale			**7 772 159**	**11 052 330**			**12 465 567**	**15 957 601**

NICARAGUA

13	Cotone in massa, greggio	5 917	2 877	2 053 579	134 465	—	—	—	—
16	Caffè	6 157	5 402	392 873	309 516	—	—	—	—
20	Piante e parti di piante, semi e frutti, medicinali	—	—	—	—	3	6	179	446
55	Marmo e alabastro greggi	—	—	—	—	5	134	165	240
57	Altri minerali non metalliferi	—	—	—	—	250	254	924	2 074
61	Paste di frumento	—	—	—	—	18	27	377	592
65	Prodotti dolciari	—	—	—	—	1	..	213	104
70	Pesci preparati	—	—	—	—	—	2	—	210
71	Conserva di pomodoro e pomodori pelati	—	—	—	—	—	1	—	13
72	Conserve e succhi di frutta	—	—	—	—	—	2	—	39
73	Legumi e ortaggi conservati	—	—	—	—	—	11	—	340
74	Estratti di carne, brodi e minestre	—	—	—	—	—	..	—	7
76	Formaggi di pasta dura e semidura	—	—	—	—	3	6	243	559
79	Olio di oliva alimentare	—	—	—	—	140	105	9 260	6 914
81	Altri prodotti destinati all'alimentazione	—	—	—	—	—	1	—	33
82	Oli e grassi per uso industriale	—	—	—	—	1	3	119	228
84	Pelli crude non buone da pellicceria	168	494	5 607	12 577	—	—	—	—
88	Vini *ettolitri*	—	—	—	—	33	50	1 284	1 687
89	Vermut »	—	—	—	—	94	47	2 996	1 413
97	Lavori in pelle o cuoio	—	—	—	—	—	1	—	682

AMERICA

segue : **Nicaragua**

segue Tav. 10

Quantità in quintali (salvo diversa indicazione) e valore in migliaia di lire

N. d'ordine	GRUPPI MERCEOLOGICI	Importazioni				Esportazioni			
		Quantità		Valore		Quantità		Valore	
		1959	1960	1959	1960	1959	1960	1959	1960
112	Filati da cucire	—	—	—	—	37	113	8 950	24 767
114	Tessuti di cotone puri o misti	—	—	—	—	6	17	1 101	3 993
115	Tessuti di lana puri o misti	—	—	—	—	7	3	3 996	2 325
117	Tessuti di fibre tessili artificiali e sintetiche puri o misti	—	—	—	—	46	64	6 491	10 747
121	Maglieria e calze di fibre tessili artificiali e sintetiche	—	—	—	—	—	..	—	133
123	Passamanerie, nastri e galloni	—	—	—	—	1	2	237	900
125	Altri prodotti delle industrie tessili	—	—	—	—	—	4	—	451
126	Feltri per cappelli	—	—	—	—	—	..	—	230
	numero						*235*		
128	Cappelli di feltro	—	—	—	—	..	..	700	685
	numero					*142*	*128*		
130	Oggetti cuciti di fibre tessili vegetali	—	—	—	—	15	80	185	4 351
131	Oggetti cuciti di lana	—	—	—	—	—	3	—	770
133	Oggetti cuciti di fibre tessili artificiali e sintetiche	—	—	—	—	..	..	387	897
136	Calzature di pelle	—	—	—	—	..	—	813	—
	paia					*148*			
137	Calzature non di pelle (escluse quelle di gomma elastica) e loro parti	—	—	—	—	..	—	74	—
138	Bottoni	—	—	—	—	—	1	—	110
140	Altri prodotti dell'industria del vestiario dello abbigliamento, dell'arredamento e affini	—	—	—	—	6	15	1 896	3 425
141	Legno comune segato	1 146	2 567	8 159	13 704	—	—	—	—
146	Altri lavori di legno, di giunchi, di vimini	—	—	—	—	7	33	1 111	3 655
149	Carta e cartoni semplici	—	—	—	—	—	29	—	499
150	Carta e cartoni lavorati e in lavori	—	—	—	—	23	25	662	767
151	Prodotti delle industrie poligrafiche ed editoriali	—	—	—	—	1	11	381	2 602
152	Prodotti delle industrie foto-fono-cinematografiche	—	—	—	—	..	..	12	27
155	Ferri e acciai laminati	—	—	—	—	—	420	—	4 168
158	Altri prodotti siderurgici	—	—	—	—	566	647	5 501	6 759
159	Alluminio e sue leghe	—	—	—	—	8	—	408	—
160	Rame e sue leghe	—	—	—	—	220	—	12 399	—
167	Argento, oro e platino	—	—	—	—	..	—	172	207
172	Macchine e apparecchi agricoli	—	—	—	—	—	6	—	184
173	Macchine per l'estrazione ed il trattamento dei minerali	—	—	—	—	—	22	—	1 856
174	Macchine ed apparecchi per l'industria tessile e del vestiario	—	—	—	—	10	—	2 358	—
176	Macchine per le industrie grafiche	—	—	—	—	—	..	—	41
177	Macchine ed apparecchi per le industrie alimentari	—	—	—	—	7	5	1 520	1 159
179	Altre macchine ed apparecchi non elettrici	—	—	—	—	131	28	20 373	2 282
180	Parti staccate di macchine ed apparecchi non elettrici	—	32	—	3 894	8	5	1 447	1 783
181	Generatori di elettricità, motori elettrici e loro parti	—	—	—	—	—	5	—	375
182	Apparecchi per telecomunicazioni e loro parti	—	—	—	—	2	—	852	—
183	Altri apparecchi per l'applicazione dell'elettricità e loro parti	—	—	—	—	7	33	2 708	6 003
185	Macchine da scrivere e contabili	—	—	—	—	31	20	17 021	12 021
186	Altri prodotti meccanici di precisione	—	—	—	—	6	16	7 067	11 042
188	Motocicli e loro parti	—	—	—	—	121	83	20 746	14 854
189	Autoveicoli	—	—	—	—	—	59	—	7 265
	numero						*22*		
191	Parti staccate di autoveicoli	—	—	—	—	—	..	—	62
195	Getti di ghisa	—	—	—	—	—	8	—	395
196	Utensili e strumenti per arti e mestieri e per l'agricoltura	—	—	—	—	—	..	—	29
197	Bulloni, viti e minuterie metalliche	—	—	—	—	—	..	—	76
198	Altri prodotti delle industrie metalmeccaniche	—	—	—	—	61	186	10 486	20 661
199	Marmo e alabastro lavorati	—	—	—	—	423	1 116	13 001	32 020
200	Lavori di pietre e di minerali non metalliferi (esclusi il marmo e l'alabastro)	—	—	—	—	188	18	8 136	783
203	Porcellane, maioliche e terraglie	—	—	—	—	93	50	3 402	2 456
204	Lavori di vetro e di cristallo	—	—	—	—	1	16	70	7 161
206	Concimi chimici	—	—	—	—	4 210	13 183	29 877	62 596
209	Profumerie	—	—	—	—	1	2	690	561
210	Prodotti e preparazioni chimico-farmaceutici	—	—	—	—	25	107	25 281	57 548
212	Colori, lacche, tinture, vernici e smalti	—	—	—	—	—	12	—	360
217	Altri prodotti chimici inorganici	—	—	—	—	316	364	4 130	2 403
218	Altri prodotti chimici organici	—	400	—	3 722	55	128	8 027	14 539
219	Prodotti vari delle industrie chimiche	—	—	—	—	1	3	127	370
230	Pneumatici per ruote di veicoli	—	—	—	—	—	4	—	454
231	Altri lavori di gomma elastica	—	—	—	—	—	4	—	599
232	Cavi e conduttori elettrici isolati	—	—	—	—	37	34	2 057	1 952
233	Lampade elettriche e loro parti	—	—	—	—	5	—	1 826	—
234	Strumenti musicali e loro parti	—	—	—	—	2	4	1 588	1 356
235	Altri prodotti delle industrie manifatturiere varie	—	—	—	—	27	37	5 068	11 062
	Totale			**2 460 218**	**477 878**			**249 094**	**364 357**

Quantità in quintali (salvo diversa indicazione) e valore in migliaia di lire

N. d'ordine	GRUPPI MERCEOLOGICI	Importazioni				Esportazioni			
		Quantità		Valore		Quantità		Valore	
		1959	1960	1959	1960	1959	1960	1959	1960
	PANAMA								
6	Legumi e ortaggi freschi	—	—	—	—	881	1 341	15 176	21 884
7	Legumi e ortaggi secchi	—	—	—	—	—	318	—	6 698
10	Altre frutta fresche	—	—	—	—	—	5	—	64
11	Altre frutta secche	—	—	—	—	—	3	—	60
13	Cotone in massa, greggio	468	—	17 802	—	—	—	—	—
16	Caffè	—	38	—	3 302	—	—	—	—
17	Cacao	167	—	9 631	—	—	—	—	—
20	Piante e parti di piante, semi e frutti, medicinali	—	—	—	—	1	2	108	337
21	Fiori freschi, piante vive e altri prodotti vegetali	—	—	—	—	—	20	—	937
27	Altri animali vivi	—	—	—	—	—	..	—	20
29	Uova di volatili	—	—	—	—	—	..	—	27
32	Legno comune, rozzo o semplicemente sgrossato con l'ascia	—	130	—	521	—	—	—	—
41	Altri prodotti forestali	—	—	—	—	99	—	1 380	—
42	Pesce fresco e congelato	—	2 518	—	35 913	—	4	—	210
49	Rottami di ghisa, ferro e acciaio	94 414	24 313	210 028	84 326	—	—	—	—
50	Rottami di rame	2 693	95	66 817	2 397	—	..	—	20
51	Rottami di altri metalli non ferrosi	118	2 395	2 998	23 644	—	—	—	—
53	Carbon fossile	—	—	—	—	—	20	—	46
54	Oli greggi di petrolio	—	—	—	—	—	10	—	23
55	Marmo e alabastro greggi	—	—	—	—	2 097	2 682	1 980	2 794
57	Altri minerali non metalliferi	—	—	—	—	—	57	—	460
59	Farina di frumento	—	—	—	—	7	—	43	—
61	Paste di frumento	—	—	—	—	128	151	2 086	2 492
62	Prodotti della panetteria	—	—	—	—	—	4	—	173
65	Prodotti dolciari	—	—	—	—	131	89	15 529	9 575
68	Carni preparate e grassi animali	—	—	—	—	55	51	6 959	5 374
70	Pesci preparati	—	—	—	—	2	26	188	2 169
71	Conserva di pomodoro e pomodori pelati	—	—	—	—	—	5	—	91
72	Conserve e succhi di frutta	—	—	—	—	13	8	399	289
73	Legumi e ortaggi conservati	—	—	—	—	35	34	882	1 587
74	Estratti di carne, brodi e minestre	—	—	—	—	23	12	530	219
76	Formaggi di pasta dura e semidura	—	—	—	—	59	22	4 810	1 671
77	Formaggi di pasta molle e fusi	—	—	—	—	—	1	—	114
79	Olio di oliva alimentare	3	—	102	—	78	145	3 806	7 090
80	Oli e grassi per uso alimentare	—	—	—	—	—	2	—	44
81	Altri prodotti destinati all'alimentazione	—	—	—	—	—	4	—	301
82	Oli e grassi per uso industriale	—	—	—	—	1	3	471	141
84	Pelli crude non buone da pellicceria	1 434	1 838	25 466	35 804	—	—	—	—
88	Vini *ettolitri*	—	—	—	—	289	298	12 425	10 888
89	Vermut »	—	—	—	—	551	517	17 958	16 286
90	Acquaviti e liquori »	—	—	—	—	6	6	612	512
94	Tabacchi lavorati	—	—	—	—	—	1	—	124
95	Pelli conciate senza pelo	—	—	—	—	—	..	—	113
97	Lavori in pelle o cuoio	—	—	—	—	3	6	2 530	4 401
100	Cotone lavato, sgrassato e pettinato	—	—	—	—	—	..	—	18
104	Cascami di cotone	—	—	—	—	—	1	—	26
107	Filati di vegetali filamentosi (escluso il cotone)	—	—	—	—	1	—	363	—
109	Filati di lana	—	—	—	—	—	1	—	684
111	Filati di fibre tessili artificiali e sintetiche e dei loro cascami	—	—	—	—	144	74	25 901	13 117
112	Filati da cucire	—	—	—	—	10	116	1 813	15 562
113	Tessuti di vegetali filamentosi, puri o misti (escluso il cotone)	1	—	79	—	—	..	—	22
114	Tessuti di cotone puri o misti	—	—	—	—	100	155	23 366	43 309
115	Tessuti di lana puri o misti	—	—	—	—	—	17	—	9 057
116	Tessuti di seta puri o misti	—	—	—	—	3	8	6 245	13 933
117	Tessuti di fibre tessili artificiali e sintetiche puri o misti	—	—	—	—	36	106	10 803	28 350
118	Maglieria e calze di fibre tessili vegetali	—	—	—	—	3	..	2 351	123
119	Maglieria e calze di lana	—	—	—	—	9	46	18 138	59 578
120	Maglieria e calze di seta	—	—	—	—	—	2	—	1 728
121	Maglieria e calze di fibre tessili artificiali e sintetiche	—	—	—	—	14	3	3 312	2 126
122	Tessuti speciali	—	—	—	—	—	25	—	2 549
123	Passamanerie, nastri e galloni	—	—	—	—	15	85	5 146	25 568
124	Cordami, cordicelle e spago	19	2	149	12	—	17	—	611
125	Altri prodotti delle industrie tessili	2	—	20	—	151	304	19 038	35 312
127	Cappelli di paglia e di materie affini *numero*	—	—	—	—	1 *676*	1 *1 596*	288	882
128	Cappelli di feltro *numero*	—	—	—	—	1 *1 403*	1 *878*	690	1 466
129	Cappelli di altre materie e berretti *numero*	—	—	—	—	.. *350*	.. *70*	257	21
130	Oggetti cuciti di fibre tessili vegetali	2	—	115	—	730	1 395	87 194	162 006
131	Oggetti cuciti di lana	—	—	—	—	7	4	4 476	2 227

AMERICA

segue : **Panama** *segue* **Tav. 10**

Quantità in quintali (salvo diversa indicazione) e valore in migliaia di lire

N. d'ordine	GRUPPI MERCEOLOGICI	Importazioni				Esportazioni			
		Quantità		Valore		Quantità		Valore	
		1959	1960	1959	1960	1959	1960	1959	1960
132	Oggetti cuciti di seta	—	—	—	—	4	4	4 118	12 626
133	Oggetti cuciti di fibre tessili artificiali e sintetiche	—	—	—	—	1	249	685	47 620
135	Guanti di pelle	—	—	—	—	—	..	—	692
	paia						*600*		
136	Calzature di pelle	—	—	—	—	129	212	70 804	105 426
	paia					*26 786*	*45 178*		
137	Calzature non di pelle (escluse quelle di gomma elastica) e loro parti	—	—	—	—	3	3	775	767
138	Bottoni	—	—	—	—	..	—	174	—
139	Ombrelli e mazze da appoggio	—	—	—	—	2	..	315	22
140	Altri prodotti dell'industria del vestiario, dello abbigliamento, dell'arredamento e affini	—	—	—	—	72	59	17 789	11 779
141	Legno comune segato	—	255	—	457	—	81	—	971
142	Legno fino segato	—	—	—	—	—	9	—	458
143	Legno compensato	—	—	—	—	—	4	—	102
144	Mobili di legno, di giunchi, di vimini	14	—	80	—	3	20	488	3 513
146	Altri lavori di legno, di giunchi, di vimini	..	—	6	—	35	159	8 479	19 614
147	Lavori di sughero	3	—	142	—	—	—	—	—
149	Carta e cartoni semplici	—	—	—	—	28	—	2 192	—
150	Carta e cartoni lavorati e in lavori	—	—	—	—	32	105	2 934	8 490
151	Prodotti delle industrie poligrafiche ed editoriali	—	—	—	—	10	21	1 818	4 841
152	Prodotti delle industrie foto-fono-cinematografiche	—	—	—	—	..	2	819	3 379
154	Ferri e acciai, in masselli, lingotti, blumi, bidoni e getti	—	—	—	—	..	—	104	—
155	Ferri e acciai laminati	6 700	—	13 864	—	13	1 942	2 639	28 004
158	Altri prodotti siderurgici	731	—	2 334	—	306	471	2 772	5 204
159	Alluminio e sue leghe	—	—	—	—	—	27	—	1 346
160	Rame e sue leghe	85	—	2 231	—	—	76	—	5 256
161	Piombo e sue leghe	—	—	—	—	—	9	—	198
162	Zinco e sue leghe	—	—	—	—	—	5	—	122
163	Stagno e sue leghe	—	—	—	—	—	..	—	235
167	Argento, oro e platino	..	—	12 452	—	..	..	233	642
169	Macchine utensili per la lavorazione dei metalli	—	—	—	—	77	—	6 306	—
170	Altre macchine utensili	—	—	—	—	—	7	—	954
171	Macchine motrici non elettriche	3	77	55	10 420	—	136	—	16 900
172	Macchine e apparecchi agricoli	—	—	—	—	—	27	—	2 344
173	Macchine per l'estrazione ed il trattamento dei minerali	—	—	—	—	6	46	589	12 119
174	Macchine ed apparecchi per l'industria tessile e del vestiario	—	—	—	—	27	80	7 063	14 350
175	Macchine per la lavorazione della carta e dei cartoni	—	—	—	—	..	3	69	159
176	Macchine per le industrie grafiche	—	—	—	40	102	—	13 105	193
177	Macchine ed apparecchi per le industrie alimentari	—	—	—	—	59	25	9 259	5 203
178	Cuscinetti a rotolamento	—	2	—	55	—	1	—	349
179	Altre macchine ed apparecchi non elettrici	8	7	215	475	62	796	11 712	79 851
180	Parti staccate di macchine ed apparecchi non elettrici	6	195	600	3 647	117	255	22 796	39 352
181	Generatori di elettricità, motori elettrici e loro parti	—	187	—	2 795	..	87	34	6 727
182	Apparecchi per telecomunicazioni e loro parti	—	—	—	—	54	2	9 386	1 276
183	Altri apparecchi per l'applicazione dell'elettricità e loro parti	5	7	175	90	14	23	3 086	5 340
184	Orologi e loro parti	—	—	—	—	..	..	1 824	6 910
185	Macchine da scrivere e contabili	—	—	—	—	71	69	41 020	37 740
186	Altri prodotti meccanici di precisione	..	1	181	391	6	23	115 097	143 310
187	Velocipedi e loro parti	—	—	—	—	—	5	—	464
188	Motocicli e loro parti	—	—	—	—	148	77	20 093	9 969
189	Autoveicoli	—	—	—	—	1 058	1 556	99 945	137 939
	numero					*142*	*182*		
191	Parti staccate di autoveicoli	..	—	25	—	6	28	1 091	5 364
194	Natanti e loro parti	116 100	35 505	758 078	245 920	637 117	133 144	15 517 072	778 926
195	Getti di ghisa	—	—	—	—	—	16	—	102
196	Utensili e strumenti per arti e mestieri e per l'agricoltura	6	—	56	—	—	1	—	114
197	Bulloni, viti e minuterie metalliche	—	—	—	—	—	467	439	6 645
198	Altri prodotti delle industrie metalmeccaniche	556	—	1 604	—	212	2 872	24 781	75 912
199	Marmo e alabastro lavorati	—	—	—	—	626	368	10 059	9 902
200	Lavori di pietre e di minerali non metalliferi (esclusi il marmo e l'alabastro)	1	—	33 857	—	70	75	2 650	3 855
201	Calce, cementi e gesso	—	—	—	—	—	100	—	514
202	Materiali da costruzione di terracotta e di materie refrattarie	4	5	328	718	953	1 273	4 740	5 584
203	Porcellane, maioliche e terraglie	—	—	—	—	54	125	6 352	16 161
204	Lavori di vetro e di cristallo	—	—	—	—	102	108	14 748	11 237
205	Esplosivi, fiammiferi e preparazioni infiammabili	—	—	—	—	—	..	—	41
206	Concimi chimici	—	—	—	—	3 057	3 133	13 881	11 931
207	Anticrittogamici ed antiparassitari per uso agricolo	—	—	—	—	—	..	—	13
208	Saponi, glicerina e lavori di cera	—	—	—	—	4	6	190	1 888

Quantità in quintali (salvo diversa indicazione) e valore in migliaia di lire

N. d'ordine	GRUPPI MERCEOLOGICI	Importazioni				Esportazioni			
		Quantità		Valore		Quantità		Valore	
		1959	1960	1959	1960	1959	1960	1959	1960
209	Profumerie	—	—	—	—	31	50	4 960	9 456
210	Prodotti e preparazioni chimico-farmaceutici	..	..	694	4 264	17	156	24 595	139 889
211	Estratti per tinta e per concia	—	—	—	—	25	119	365	1 521
212	Colori, lacche, tinture, vernici e smalti	2	—	24	—	15	95	735	4 293
213	Inchiostri, destrine, colle, ceralacca e affini	—	—	—	—	1	2	123	140
214	Oli essenziali, essenze e terpeni degli oli essenziali	—	—	—	—	—	3	—	200
216	Materie plastiche artificiali e resine sintetiche	—	—	—	—	33	20	1 845	1 938
217	Altri prodotti chimici inorganici	11	—	807	—	—	608	—	4 003
218	Altri prodotti chimici organici	3	13	105	1 241	8	168	1 917	10 871
219	Prodotti vari delle industrie chimiche	—	16	—	1 612	53	139	1 836	4 074
220	Benzina	—	—	—	—	122 877	140 661	189 636	195 631
221	Petrolio	—	—	—	—	—	4	—	64
222	Oli da gas	—	—	—	—	2 891	—	5 766	—
223	Residui combustibili della distillazione del petrolio	2 225	—	1 557	—	19 068	2 504	25 281	1 975
224	Oli lubrificanti	—	—	—	—	11	—	152	—
226	Coke metallurgico e da gas	—	—	—	—	50	—	175	—
229	Fibre artificiali e sintetiche e loro cascami	—	—	—	—	91	375	6 085	25 336
230	Pneumatici per ruote di veicoli	—	—	—	—	65	195	5 403	17 007
231	Altri lavori di gomma elastica	—	1	—	507	5	9	1 042	1 670
232	Cavi e conduttori elettrici isolati	—	—	—	—	86	79	4 182	3 370
233	Lampade elettriche e loro parti	—	—	—	—	9	6	1 054	5 163
234	Strumenti musicali e loro parti	—	—	—	—	3	2	2 217	651
235	Altri prodotti delle industrie manifatturiere varie	—	—	—	—	307	475	50 948	76 508
236	Stracci	165	—	644	—	—	3	—	71
	Totale			**1 163 321**	**458 551**			**16 700 095**	**2 730 285**

PARAGUAY

7	Legumi e ortaggi secchi	—	—	—	—	—	52	—	861
11	Altre frutta secche	—	—	—	—	17	87	523	2 994
13	Cotone in massa, greggio	267	306	9 780	14 844	—	—	—	—
16	Caffè	869	16	40 093	765	—	—	—	—
18	Tè, droghe e spezie	—	20	—	489	—	—	—	—
21	Fiori freschi, piante vive e altri prodotti vegetali	—	—	—	—	—	825	—	5 279
49	Rottami di ghisa, ferro e acciaio	—	3	—	16	—	—	—	—
55	Marmo e alabastro greggi	—	—	—	—	—	283	—	317
61	Paste di frumento	—	—	—	—	—	12	—	157
62	Prodotti della panetteria	—	—	—	—	11	—	845	—
63	Zucchero	—	4 661	—	28 393	—	—	—	—
65	Prodotti dolciari	—	—	—	—	22	17	2 870	2 615
68	Carni preparate e grassi animali	—	—	—	—	7	—	259	—
69	Pesci secchi, salati o affumicati	—	99	—	5 487	—	—	—	—
71	Conserva di pomodoro e pomodori pelati	—	—	—	—	513	946	13 027	26 678
72	Conserve e succhi di frutta	—	—	—	—	..	—	62	—
74	Estratti di carne, brodi e minestre	—	1 145	—	295 765	—	—	—	—
76	Formaggi di pasta dura e semidura	—	—	—	—	—	5	—	372
79	Olio di oliva alimentare	—	—	—	—	—	11	—	490
81	Altri prodotti destinati all'alimentazione	—	233	—	1 470	—	..	—	49
84	Pelli crude non buone da pellicceria	3 693	2 065	93 433	69 330	—	—	—	—
86	Budella e caglioli	—	421	—	13 312	—	—	—	—
87	Altri prodotti non destinati all'alimentazione	933	1 267	5 673	7 472	—	—	—	—
88	Vini *ettolitri*	—	—	—	—	30	22	754	615
90	Acquaviti e liquori »	—	—	—	—	1	4	132	390
97	Lavori in pelle o cuoio	—	—	—	—	—	..	—	347
98	Cascami della lavorazione delle pelli e del cuoio	—	2	—	615	—	—	—	—
100	Cotone lavato, sgrassato o pettinato	—	—	—	—	—	1	—	504
101	Lane lavate, cardate o pettinate	—	11	—	1 512	—	—	—	—
111	Filati di fibre tessili artificiali e sintetiche e dei loro cascami	—	—	—	—	—	5	—	2 025
114	Tessuti di cotone puri o misti	—	—	—	—	1	4	433	618
115	Tessuti di lana puri o misti	—	—	—	—	2	13	455	4 415
116	Tessuti di seta puri o misti	—	—	—	—	..	1	677	2 437
117	Tessuti di fibre tessili artificiali e sintetiche puri o misti	—	—	—	—	12	52	3 215	10 384
118	Maglieria e calze di fibre tessili vegetali	—	—	—	—	—	1	—	322
119	Maglieria e calze di lana	—	—	—	—	—	1	—	1 060
123	Passamanerie, nastri e galloni	—	—	—	—	19	31	8 561	9 798
125	Altri prodotti delle industrie tessili	—	—	—	—	13	2	1 907	182
127	Cappelli di paglia e di materie affini *numero*	—	—	—	—	.. *80*	3 *5 017*	9	1 247
128	Cappelli di feltro *numero*	—	—	—	—	.. *192*	—	425	—
129	Cappelli di altre materie e berretti *numero*	—	—	—	—	—	.. *56*	—	38
130	Oggetti cuciti di fibre tessili vegetali	—	—	—	—	3	4	489	1 736

AMERICA

segue : **Paraguay - Perù** *segue* Tav. 10

Quantità in quintali (salvo diversa indicazione) e valore in migliaia di lire

N. d'ordine	GRUPPI MERCEOLOGICI	Importazioni				Esportazioni			
		Quantità		Valore		Quantità		Valore	
		1959	1960	1959	1960	1959	1960	1959	1960
131	Oggetti cuciti di lana	—	—	—	—	—	1	—	3 352
132	Oggetti cuciti di seta	—	—	—	—	..	2	99	4 651
133	Oggetti cuciti di fibre tessili artificiali e sintetiche	—	—	—	—	—	6	—	2 836
135	Guanti di pelle	—	—	—	—	..	..	218	12
	paia					*96*	*8*		
136	Calzature di pelle	—	—	—	—	..	2	15	1 144
	paia					*8*	*710*		
140	Altri prodotti dell'industria del vestiario, dell'abbigliamento, dell'arredamento e affini	—	—	—	—	23	19	9 737	7 431
142	Legno fino segato	—	587	—	3 948	—	—	—	—
146	Altri lavori di legno, di giunchi, di vimini	—	—	—	—	..	2	41	184
149	Carta e cartoni semplici	—	—	—	—	—	178	—	1 737
150	Carta e cartoni lavorati e in lavori	—	—	—	—	—	40	—	1 257
151	Prodotti delle industrie poligrafiche ed editoriali	—	—	—	—	7	4	702	536
152	Prodotti delle industrie foto-fono-cinematografiche	—	—	—	—	..	—	150	—
158	Altri prodotti siderurgici	—	—	—	—	—	1	—	12
170	Altre macchine utensili	—	—	—	—	—	5	—	534
171	Macchine motrici non elettriche	—	—	—	—	—	1	—	191
174	Macchine ed apparecchi per l'industria tessile e del vestiario	—	—	—	—	30	3	5 613	708
176	Macchine per le industrie grafiche	—	—	—	—	—	2	—	492
177	Macchine ed apparecchi per le industrie alimentari	—	—	—	—	1	2	297	430
179	Altre macchine ed apparecchi non elettrici	—	—	—	—	8	25	1 433	1 720
180	Parti staccate di macchine ed apparecchi non elettrici	—	—	—	—	9	10	1 390	1 590
181	Generatori di elettricità, motori elettrici e loro parti	—	—	—	—	—	5	—	275
183	Altri apparecchi per l'applicazione dell'elettricità e loro parti	—	—	—	—	31	76	2 891	7 164
185	Macchine da scrivere e contabili	—	—	—	—	9	29	5 414	18 945
186	Altri prodotti meccanici di precisione	—	—	—	—	26	33	2 951	9 832
187	Velocipedi e loro parti	—	—	—	—	14	24	2 180	2 551
188	Motocicli e loro parti	—	—	—	—	100	92	14 558	14 362
189	Autoveicoli	—	—	—	—	99	277	9 752	22 934
	numero					*13*	*40*		
191	Parti staccate di autoveicoli	—	—	—	—	18	2	1 453	486
195	Getti di ghisa	—	—	—	—	—	1	—	15
196	Utensili e strumenti per arti e mestieri e per l'agricoltura	—	—	—	—	—	5	—	805
198	Altri prodotti delle industrie metalmeccaniche	—	—	—	—	211	109	12 683	4 923
199	Marmo e alabastro lavorati	—	—	—	—	—	1 257	—	24 003
200	Lavori di pietre e di minerali non metalliferi (esclusi il marmo e l'alabastro)	—	—	—	—	—	6	—	678
203	Porcellane, maioliche e terraglie	—	—	—	—	—	..	—	24
204	Lavori di vetro e di cristallo	—	—	—	—	6	5	2 021	821
205	Esplosivi, fiammiferi e preparazioni infiammabili	—	—	—	—	—	3	—	325
209	Profumerie	—	21	—	2 004	—	3	—	327
210	Prodotti e preparazioni chimico-farmaceutici	—	—	—	—	7	4	2 383	2 590
211	Estratti per tinta e per concia	843	2 102	11 825	23 976	—	—	—	—
212	Colori, lacche, tinture, vernici e smalti	—	—	—	—	—	15	—	750
213	Inchiostri, destrine, colle ceralacca e affini	—	—	—	—	—	..	—	30
214	Oli essenziali, essenze e terpeni degli oli essenziali	10	16	1 937	2 872	1	—	393	—
216	Materie plastiche artificiali e resine sintetiche	—	—	—	—	—	7	—	329
217	Altri prodotti chimici inorganici	—	30	—	733	170	249	1 626	328
218	Altri prodotti chimici organici	—	—	—	—	—	..	—	28
219	Prodotti vari delle industrie chimiche	—	—	—	—	—	8	—	2 254
230	Pneumatici per ruote di veicoli	—	—	—	—	95	76	8 246	6 642
231	Altri lavori di gomma elastica	—	—	—	—	3	59	834	3 208
234	Strumenti musicali e loro parti	—	—	—	—	2	6	2 796	3 952
235	Altri prodotti delle industrie manifatturiere varie	—	—	—	—	7	18	5 617	6 367
236	Stracci	400	—	2 401	—	—	—	—	—
	Totale			**165 142**	**473 003**			**130 136**	**239 695**

PERÙ

2	Segale, orzo e avena	—	129	—	898	—	—	—	—
5	Altri cereali	—	—	—	—	—	3	—	38
6	Legumi e ortaggi freschi	—	—	—	—	—	113	—	1 618
7	Legumi e ortaggi secchi	—	—	—	—	—	5	—	2 506
10	Altre frutta fresche	—	—	—	—	77	69	2 804	2 568
11	Altre frutta secche	—	—	—	—	182	376	12 741	21 179
13	Cotone in massa, greggio	37 100	44 287	1 779 387	2 264 088	—	—	—	—
14	Semi e frutti oleosi	—	—	—	—	—	1	—	35
15	Semi e frutti da sementa	—	—	—	—	1	..	40	97
16	Caffè	14 730	14 734	963 610	753 893	—	—	—	—
18	Tè, droghe e spezie	—	—	—	—	6	2	1 001	324

Quantità in quintali (salvo diversa indicazione) e valore in migliaia di lire

N. d'ordine	GRUPPI MERCEOLOGICI	Importazioni				Esportazioni			
		Quantità		Valore		Quantità		Valore	
		1959	1960	1959	1960	1959	1960	1959	1960
20	Piante e parti di piante, semi e frutti, medicinali	602	18	9 331	404	19	35	2 175	3 550
21	Fiori freschi, piante vive e altri prodotti vegetali	10 240	9 409	56 869	73 473	27	156	4 048	13 682
28	Lane sudice	2	45	244	4 962	..	—	—	—
30	Pelo	2 470	3 186	354 999	480 403	24	32	4 918	7 759
31	Altri prodotti degli allevamenti zootecnici	6 936	91 549	66 814	643 527	—	—	—	—
32	*Legno comune, rozzo o semplicemente sgrossato* con l'ascia	—	—	—	—	—	13	—	49
37	Prodotti forestali commestibili	—	—	—	—	2	8	957	340
38	Gomme, resine e balsami	—	—	—	—	10	30	279	1 543
39	Prodotti forestali per la tinta e per la concia	20	—	688	—	..	1	5	96
40	Prodotti forestali da intreccio e da intaglio	200	—	2 865	—	—	—	—	—
41	Altri prodotti forestali	—	—	—	—	8	—	249	—
42	Pesce fresco e congelato	10 326	17 547	125 018	216 126	11	1	593	61
43	Altri prodotti della pesca	—	—	—	—	..	—	264	—
46	Minerali di ferro	—	334 885	—	300 733	—	—	—	—
48	Altri minerali metalliferi	782	—	3 943	—	1	—	28	—
50	Rottami di rame	—	400	—	8 400	—	—	—	—
55	Marmo e alabastro greggi	1 581	2 663	12 204	17 703	1 815	1 747	14 010	13 734
57	Altri minerali non metalliferi	—	—	—	—	2 268	1 857	12 334	10 333
58	Riso semigreggio e lavorato	—	—	—	—	50	108	560	1 138
61	Paste di frumento	—	—	—	—	104	170	2 913	4 195
63	Zucchero	—	—	—	—	9	..	1 350	11
65	Prodotti dolciari	—	—	—	—	116	200	16 493	25 929
68	Carni preparate e grassi animali	—	—	—	—	104	177	13 420	22 020
69	Pesci secchi, salati o affumicati	—	—	—	—	—	2	—	80
70	Pesci preparati	2 647	6 369	67 016	180 386	..	7	17	686
71	Conserva di pomodoro e pomodori pelati	—	—	—	—	437	574	10 755	10 863
72	*Conserve e succhi di frutta*	—	—	—	—	32	95	1 847	2 993
73	Legumi e ortaggi conservati	—	—	—	—	57	101	1 435	2 672
74	Estratti di carne, brodi e minestre	—	17	—	749	8	18	318	1 723
76	Formaggi di pasta dura e semidura	—	—	—	—	148	202	12 954	18 949
77	Formaggi di pasta molle e fusi	—	—	—	—	28	41	1 850	3 203
79	Olio di oliva alimentare	—	—	—	—	198	179	11 997	11 247
80	Oli e grassi per uso alimentare	3 365	3 736	37 105	52 504	—	—	—	—
81	Altri prodotti destinati all'alimentazione	—	—	—	—	623	6	3 418	629
82	Oli e grassi per uso industriale	—	—	—	—	—	1	—	152
84	Pelli crude non buone da pellicceria	5 978	9 047	305 714	505 410	..	—	132	—
86	Budella e caglioli	—	9	—	17 255	—	—	—	—
87	Altri prodotti non destinati all'alimentazione	—	440	—	504	—	—	—	—
88	Vini *ettolitri*	—	—	—	—	112	210	4 568	8 831
89	Vermut »	—	—	—	—	92	34	4 085	1 602
90	Acquaviti e liquori »	—	—	—	—	83	85	6 552	5 226
92	Alcool etilico »	—	—	—	—	—	..	—	27
93	Acque minerali, gassose ; ghiaccio	—	—	—	—	—	21	—	239
95	Pelli conciate senza pelo	—	60	—	2 932	3	6	2 336	3 574
96	Pelli conciate col pelo	—	—	—	—	—	2	—	257
97	Lavori in pelle o cuoio	—	—	—	—	9	17	3 219	9 119
99	Vegetali filamentosi pettinati o cardati (escluso il cotone)	—	—	—	—	—	1	—	30
101	Lane lavate, cardate o pettinate	5	46	814	3 867	—	—	—	—
107	Filati di vegetali filamentosi (escluso il cotone)	—	—	—	—	10	9	420	715
108	Filati di cotone	—	—	—	—	—	1	—	58
109	Filati di lana	—	—	—	—	3	7	1 077	2 792
111	Filati di fibre tessili artificiali e sintetiche e dei loro cascami	—	—	—	—	77	88	25 750	26 245
112	Filati da cucire	—	—	—	—	81	43	12 890	5 058
113	*Tessuti di vegetali filamentosi, puri o misti* (escluso il cotone)	—	—	—	—	35	—	2 230	—
114	Tessuti di cotone puri o misti	—	—	—	—	27	93	9 832	32 819
115	Tessuti di lana puri o misti	—	—	—	—	..	28	265	6 100
116	Tessuti di seta puri o misti	—	—	—	—	3	52	8 295	64 547
117	Tessuti di fibre tessili artificiali e sintetiche puri o misti	—	—	—	—	16	43	9 815	32 763
118	Maglieria e calze di fibre tessili vegetali	—	—	—	—	3	13	2 574	11 763
119	Maglieria e calze di lana	—	—	—	—	5	8	10 194	9 673
120	Maglieria e calze di seta	—	—	—	—	—	..	—	1 367
121	Maglieria e calze di fibre tessili artificiali e sintetiche	—	—	—	—	—	2	—	2 306
122	Tessuti speciali	—	—	—	—	47	48	4 200	4 909
123	Passamanerie, nastri e galloni	—	—	—	—	3	65	1 222	16 564
124	Cordami, cordicelle e spago	—	—	—	—	131	235	8 410	12 173
125	Altri prodotti delle industrie tessili	..	2	30	422	8	119	2 927	44 475
127	Cappelli di paglia e di materie affini	—	—	—	—	1	3	831	1 957
	numero					*1 536*	*3 845*		
128	Cappelli di feltro	—	—	—	—	1	3	3 156	8 000
	numero					*804*	*2 043*		
129	Cappelli di altre materie e berretti	—	—	—	—	..	..	398	39
	numero					*150*	*160*		
130	Oggetti cuciti di fibre tessili vegetali	—	—	—	—	16	66	5 881	19 003

AMERICA

segue : **Perù**

segue Tav. 10

Quantità in quintali (salvo diversa indicazione) e valore in migliaia di lire

N. d'ordine	GRUPPI MERCEOLOGICI	Importazioni				Esportazioni			
		Quantità		Valore		Quantità		Valore	
		1959	1960	1959	1960	1959	1960	1959	1960
131	Oggetti cuciti di lana	—	—	—	—	2	8	988	7 548
132	Oggetti cuciti di seta	—	—	—	—	2	14	6 463	31 594
133	Oggetti cuciti di fibre tessili artificiali e sintetiche	—	—	—	—	2	9	1 557	11 260
135	Guanti di pelle	—	—	—	—	..	..	759	1 052
	paia					*505*	*898*		
136	Calzature di pelle	—	—	—	—	16	20	11 135	13 657
	paia					*3 738*	*6 369*		
137	Calzature non di pelle (escluse quelle di gomma elastica) e loro parti	—	—	—	—	1	3	230	1 702
138	Bottoni	—	—	—	—	20	6	2 943	3 479
139	Ombrelli e mazze da appoggio	—	—	—	—	..	1	134	726
140	Altri prodotti dell'industria del vestiario, dell'abbigliamento, dell'arredamento e affini	—	—	—	—	56	155	14 705	29 186
141	Legno comune segato	—	—	—	—	9	—	480	—
142	Legno fino segato	—	—	—	—	30	12	798	375
143	Legno compensato	—	—	—	—	284	526	8 585	16 263
144	Mobili di legno, di giunchi, di vimini	—	—	—	—	8	12	741	1 985
145	Carri da strade	—	—	—	—	1	3	80	216
146	Altri lavori di legno, di giunchi, di vimini	—	—	—	—	83	171	8 610	27 648
147	Lavori di sughero	—	—	—	—	6	—	383	—
148	Pasta per la fabbricazione della carta	—	—	—	—	2	—	913	—
149	Carta e cartoni semplici	—	—	—	—	705	1 195	11 823	21 504
150	Carta e cartoni lavorati e in lavori	—	—	—	—	684	950	20 824	35 674
151	Prodotti delle industrie poligrafiche ed editoriali	—	—	—	—	64	135	6 966	12 704
152	Prodotti delle industrie foto-fono-cinematografiche	—	—	—	144	6	15	11 353	21 428
155	Ferri e acciai laminati	—	860	—	3 764	2 520	10 077	40 150	169 726
156	Ghise speciali e ferro-leghe comuni	—	—	—	—	—	..	—	306
158	Altri prodotti siderurgici	—	—	—	—	3 948	2 452	60 037	48 552
159	Alluminio e sue leghe	—	—	—	—	5	15	741	1 521
160	Rame e sue leghe	—	8 364	—	351 000	663	747	31 938	39 945
161	Piombo e sue leghe	23 260	10 297	282 505	121 449	—	18	—	585
162	Zinco e sue leghe	—	2 032	—	33 619	—	2	—	142
163	Stagno e sue leghe	—	10	—	796	12	—	1 036	—
164	Nichelio e sue leghe	—	—	—	—	—	..	—	10
165	Altri metalli comuni e loro leghe	—	—	—	—	6	6	761	792
167	Argento, oro e platino	—	..	—	493	—	..	—	4 800
168	Ceneri, polveri e scorie di metalli	—	—	—	—	..	—	240	—
169	Macchine utensili per la lavorazione dei metalli	—	—	—	—	374	379	32 974	37 546
170	Altre macchine utensili	—	—	—	—	106	73	18 429	8 639
172	Macchine e apparecchi agricoli	—	—	—	—	107	118	16 491	18 159
173	Macchine per l'estrazione ed il trattamento dei minerali	—	—	—	—	100	130	11 307	9 377
174	Macchine ed apparecchi per l'industria tessile e del vestiario	—	—	—	—	349	3 040	94 249	497 266
175	Macchine per la lavorazione della carta e dei cartoni	—	—	—	—	17	83	1 651	7 765
176	Macchine per le industrie grafiche	—	—	—	—	127	254	12 942	40 649
177	Macchine ed apparecchi per le industrie alimentari	..	—	150	—	815	685	92 908	83 114
178	Cuscinetti a rotolamento	—	—	—	—	72	166	14 248	28 438
179	Altre macchine ed apparecchi non elettrici	—	—	—	—	2 902	3 717	245 023	384 426
180	Parti staccate di macchine ed apparecchi non elettrici	—	—	—	—	595	1 833	117 107	190 018
181	Generatori di elettricità, motori elettrici e loro parti	—	—	—	—	276	267	39 965	26 109
182	Apparecchi per telecomunicazioni e loro parti	—	—	—	—	56	156	12 841	56 062
183	Altri apparecchi per l'applicazione dell'elettricità e loro parti	—	—	—	—	886	1 740	107 500	224 329
184	Orologi e loro parti	—	—	—	—	3	8	9 345	1 843
185	Macchine da scrivere e contabili	—	..	—	133	283	286	167 448	189 058
186	Altri prodotti meccanici di precisione	—	..	—	448	122	98	117 278	69 419
187	Velocipedi e loro parti	—	—	—	—	242	497	18 947	36 318
188	Motocicli e loro parti	—	—	—	—	627	1 283	81 744	174 633
189	Autoveicoli	—	—	—	—	676	4 804	70 027	380 481
	numero					*78*	*647*		
191	Parti staccate di autoveicoli	—	—	—	—	257	923	14 465	64 529
193	Aeromobili e loro parti	—	—	—	—	—	5	—	533
194	Natanti e loro parti	—	—	—	—	14	1 344	2 489	132 015
196	Utensili e strumenti per arti e mestieri e per l'agricoltura	—	—	—	—	553	752	27 901	45 451
197	Bulloni, viti e minuterie metalliche	—	—	—	—	242	687	5 970	18 364
198	Altri prodotti delle industrie metalmeccaniche	14	—	50	—	4 671	7 259	266 829	376 577
199	Marmo e alabastro lavorati	—	—	—	—	1 420	2 129	15 925	27 631
200	Lavori di pietre e di minerali non metalliferi (esclusi il marmo e l'alabastro)	—	—	—	—	299	669	5 982	25 039
201	Calce, cementi e gesso	—	—	—	—	39	147	154	587
202	Materiali da costruzione di terracotta e di materie refrattarie	—	—	—	—	237	52	5 444	2 201

Quantità in quintali (salvo diversa indicazione) e valore in migliaia di lire

N. d'ordine	GRUPPI MERCEOLOGICI	Importazioni				Esportazioni			
		Quantità		Valore		Quantità		Valore	
		1959	1960	1959	1960	1959	1960	1959	1960
203	Porcellane, maioliche e terraglie	—	—	—	—	162	277	7 266	17 355
204	Lavori di vetro e di cristallo	—	—	—	—	206	365	14 903	28 709
206	Concimi chimici	—	—	—	—	99	—	1 226	—
207	Anticrittogamici ed antiparassitari per uso agricolo	—	—	—	—	..	—	108	—
208	Saponi, glicerina e lavori di cera	—	—	—	—	..	13	40	523
209	Profumerie	—	—	—	—	1	8	165	2 845
210	Prodotti e preparazioni chimico-farmaceutici	..	49	1 552	2 316	407	562	284 277	346 234
211	Estratti per tinta e per concia	2	7	218	645	2 217	2 253	27 364	43 722
212	Colori, lacche, tinture, vernici e smalti	—	—	—	—	400	180	28 392	9 291
213	Inchiostri, destrine, colle, ceralacca e affini	—	—	—	—	3	5	360	764
214	Oli essenziali, essenze e terpeni degli oli essenziali	5	9	1 372	2 211	4	1	2 623	671
216	Materie plastiche artificiali e resine sintetiche	—	—	—	—	2 117	2 953	75 356	101 850
217	Altri prodotti chimici inorganici	—	—	—	—	16	530	672	4 624
218	Altri prodotti chimici organici	—	—	—	—	611	336	38 415	40 440
219	Prodotti vari delle industrie chimiche	—	—	—	—	90	230	19 250	22 636
224	Oli lubrificanti	—	—	—	—	—	189	—	6 135
225	Altri derivati della distillazione del petrolio	—	—	—	—	—	2	—	45
227	Derivati della distillazione del carbon fossile	—	—	—	—	—	..	—	9
228	Cellulosa tessile	—	—	—	—	—	..	—	90
229	Fibre artificiali e sintetiche e loro cascami	—	—	—	—	1 055	2 161	40 439	78 400
230	Pneumatici per ruote dei veicoli	—	—	—	—	61	326	5 317	27 533
231	Altri lavori di gomma elastica	—	—	—	—	125	289	28 770	49 750
232	Cavi e conduttori elettrici isolati	—	—	—	—	1 714	3 019	70 331	128 317
233	Lampade elettriche e loro parti	—	—	—	—	48	22	6 253	5 945
234	Strumenti musicali e loro parti	—	—	—	—	87	204	49 549	88 500
235	Altri prodotti delle industrie manifatturiere varie	—	—	—	—	323	685	57 595	125 474
	Totale			**4 072 498**	**6 045 657**			**2 898 659**	**5 309 051**

PORTORICO

6	Legumi e ortaggi freschi	—	—	—	—	4 678	4 009	75 790	45 384
7	Legumi e ortaggi secchi	—	—	—	—	1 127	13	13 688	133
11	Altre frutta secche	—	—	—	—	269	349	9 461	11 266
16	Caffè	3 510	10 611	252 570	637 039	—	—	—	—
17	Cacao	—	—	—	—	2	—	565	—
20	Piante e parti di piante, semi e frutti, medicinali	—	—	—	—	2	6	300	852
21	Fiori freschi, piante vive e altri podotti vegetali	—	5	—	435	—	—	—	—
38	Gomme, resine e balsami	—	—	—	—	—	1	—	24
62	Prodotti della panetteria	—	—	—	—	2	6	120	422
63	Zucchero	—	—	—	—	—	1	—	61
65	Prodotti dolciari	—	—	—	—	97	125	11 639	18 188
68	Carni preparate e grassi animali	—	—	—	—	303	294	21 765	20 160
70	Pesci preparati	—	—	—	—	1	1	220	136
71	Conserva di pomodoro e pomodori pelati	—	—	—	—	—	210	—	2 784
72	Conserve e succhi di frutta	—	—	—	—	..	—	17	—
77	Formaggi di pasta molle e fusi	—	—	—	—	—	3	—	234
79	Olio di oliva alimentare	—	—	—	—	—	67	—	2 931
88	Vini *ettolitri*	—	—	—	—	94	121	3 593	3 153
89	Vermut »	—	—	—	—	2 046	1 775	70 260	62 578
90	Acquaviti e liquori »	—	..	—	13	8	3	1 444	406
97	Lavori in pelle o cuoio	—	—	—	—	1	..	1 062	121
104	Cascami di cotone	—	—	—	—	—	53	—	230
108	Filati di cotone	—	—	—	—	—	..	—	144
114	Tessuti di cotone puri o misti	—	—	—	—	—	23	—	5 810
115	Tessuti di lana puri o misti	—	—	—	—	—	60	—	7 519
117	Tessuti di fibre tessili artificiali e sintetiche puri o misti	—	—	—	—	—	52	—	7 156
118	Maglieria e calze di fibre tessili vegetali	—	—	—	—	..	..	458	439
119	Maglieria e calze di lana	—	—	—	—	—	..	—	116
120	Maglieria e calze di seta	—	—	—	—	—	..	—	895
125	Altri prodotti delle industrie tessili	—	—	—	—	—	..	—	10
127	Cappelli di paglia e di materie affini *numero*	—	—	—	—	1 *744*	3 *2 963*	417	1 483
130	Oggetti cuciti di fibre tessili vegetali	—	—	—	—	..	2	1 088	3 161
131	Oggetti cuciti di lana	—	—	—	—	..	..	110	315
132	Oggetti cuciti di seta	—	—	—	—	..	..	709	2 262
133	Oggetti cuciti di fibre tessili artificiali e sintetiche	—	—	—	—	..	—	217	—
136	Calzature di pelle *paia*	—	—	—	—	34 *6 676*	163 *28 768*	14 684	76 157
137	Calzature non di pelle (escluse quelle di gomma elastica) e loro parti	—	—	—	—	..	1	64	430
139	Ombrelli e mazze da appoggio	—	—	—	—	—	1	—	305
140	Altri prodotti dell'industria del vestiario, dell'abbigliamento, dell'arredamento e affini	—	—	—	—	13	14	2 149	1 644

AMERICA

segue : **Portorico - Salvador** *segue* Tav. 10

Quantità in quintali (salvo diversa indicazione) e valore in migliaia di lire

N. d'ordine	GRUPPI MERCEOLOGICI	Importazioni				Esportazioni			
		Quantità		Valore		Quantità		Valore	
		1959	1960	1959	1960	1959	1960	1959	1960
143	Legno compensato	—	—	—	—	—	124	—	4 633
144	Mobili di legno, di giunchi, di vimini	—	—	—	—	11	31	1 245	2 375
146	Altri lavori di legno, di giunchi, di vimini	—	—	—	—	45	47	5 251	7 971
150	Carta e cartoni lavorati e in lavori	—	—	—	—	—	..	—	51
151	Prodotti delle industrie poligrafiche ed editoriali	—	—	—	—	..	26	226	3 261
152	Prodotti delle industrie foto-fono-cinematografiche	—	—	—	—	—	1	—	2 981
155	Ferri e acciai laminati	—	—	—	—	3 087	46	33 376	721
158	Altri prodotti siderurgici	—	—	—	—	5 024	8 988	49 862	93 112
159	Alluminio e sue leghe	—	—	—	—	14	14	1 113	1 155
160	Rame e sue leghe	—	—	—	—	—	28	—	2 249
169	Macchine utensili per la lavorazione dei metalli	—	—	—	—	—	4	—	161
170	Altre macchine utensili	—	—	—	—	35	93	7 225	12 258
172	Macchine e apparecchi agricoli	—	—	—	—	15	10	1 775	1 011
173	Macchine per l'estrazione ed il trattamento dei minerali	—	—	—	—	247	368	33 165	41 193
174	Macchine ed apparecchi per l'industria tessile e del vestiario	—	—	—	—	—	1	—	223
176	Macchine per le industrie grafiche	—	—	—	—	—	..	—	114
178	Cuscinetti a rotolamento	—	—	—	—	—	..	—	9
179	Altre macchine ed apparecchi non elettrici	—	—	—	—	195	565	20 848	59 009
180	Parti staccate di macchine ed apparecchi non elettrici	—	—	—	—	36	46	8 763	14 838
181	Generatori di elettricità, motori elettrici e loro parti	—	—	—	—	8	12	598	838
182	Apparecchi per telecomunicazioni e loro parti	—	—	—	—	—	87	—	10 421
183	Altri apparecchi per l'applicazione dell'elettricità e loro parti	—	—	—	—	9	38	1 835	6 190
185	Macchine da scrivere e contabili	—	—	—	—	5	36	3 437	23 462
186	Altri prodotti meccanici di precisione	—	—	—	—	4	11	2 432	6 919
187	Velocipedi e loro parti	—	—	—	—	15	2	2 054	201
188	Motocicli e loro parti	—	—	—	—	130	195	20 207	25 324
189	Autoveicoli	—	—	—	—	3 321	1 350	301 256	109 834
	numero					*484*	*180*		
190	Trattori	—	—	—	—	313	227	19 937	15 564
	numero					*12*	*6*		
191	Parti staccate di autoveicoli	—	—	—	—	434	242	28 591	24 926
194	Natanti e loro parti	—	—	—	—	1	1	240	313
195	Getti di ghisa	—	—	—	—	4	12	121	268
197	Bulloni, viti e minuterie metalliche	—	—	—	—	1 016	42	12 603	821
198	Altri prodotti delle industrie metalmeccaniche	—	8	—	791	407	954	40 644	58 053
199	Marmo e alabastro lavorati	—	—	—	—	1 368	446	29 975	9 756
200	Lavori di pietre e di minerali non metalliferi (esclusi il marmo e l'alabastro)	—	—	—	—	9	388	592	2 729
202	Materiali da costruzione di terracotta e di materie refrattarie	—	—	—	—	2 089	2 318	16 915	15 537
203	Porcellane, maioliche e terraglie	—	—	—	—	..	845	123	30 057
204	Lavori di vetro e di cristallo	—	—	—	—	85	54	18 075	5 610
209	Profumerie	—	..	—	248	..	2	104	384
210	Prodotti e preparazioni chimico-farmaceutici	—	—	—	—	..	3	186	1 261
217	Altri prodotti chimici inorganici	—	1	—	97	50	..	883	149
218	Altri prodotti chimici organici	3	—	53 433	—	—	—	—	—
230	Pneumatici per ruote di veicoli	—	—	—	—	95	79	7 771	6 346
231	Altri lavori di gomma elastica	—	—	—	—	4	10	630	2 379
232	Cavi e conduttori elettrici isolati	—	—	—	—	71	5	1 815	389
233	Lampade elettriche e loro parti	—	—	—	—	303	42	47 054	5 352
234	Strumenti musicali e loro parti	—	—	—	—	—	4	—	2 374
235	Altri prodotti delle industrie manifatturiere varie	—	—	—	—	26	70	5 259	14 016
	Totale			**306 003**	**638 623**			**956 006**	**903 707**

SALVADOR

6	Legumi e ortaggi freschi	—	—	—	—	71	—	1 048	—
7	Legumi e ortaggi secchi	—	—	—	—	1	6	23	740
11	Altre frutta secche	—	—	—	—	—	51	—	2 679
13	Cotone in massa, greggio	13 489	2 748	518 186	107 328	—	—	—	—
16	Caffè	10 210	8 789	754 470	538 926	—	—	—	—
18	Tè, droghe, e spezie	—	—	—	—	—	1	—	124
20	Piante e parti di piante, semi e frutti, medicinali	—	—	—	—	—	1	—	203
37	Prodotti forestali commestibili	—	—	—	—	..	99	75	1 489
38	Gomme, resine e balsami	3	9	506	1 424	—	—	—	—
40	Prodotti forestali da intreccio e da intaglio	—	—	—	—	—	1	—	181
55	Marmo e alabastro greggi	—	—	—	—	—	2 311	—	3 303
57	Altri minerali non metalliferi	—	—	—	—	350	265	2 632	1 127
61	Paste di frumento	—	—	—	—	44	132	937	2 781

AMERICA

segue Tav. 10 — *segue* : **Salvador**

Quantità in quintali (salvo diversa indicazione) e valore in migliaia di lire

N. d'ordine	GRUPPI MERCEOLOGICI	Importazioni				Esportazioni			
		Quantità		Valore		Quantità		Valore	
		1959	1960	1959	1960	1959	1960	1959	1960
63	Zucchero	—	—	—	—	—	..	—	11
65	Prodotti dolciari	—	—	—	—	56	98	6 787	11 919
68	Carni preparate e grassi animali	—	—	—	—	16	28	1 878	3 505
70	Pesci preparati	—	102	—	3 255	—	2	—	204
71	Conserva di pomodoro e pomodori pelati	—	—	—	—	25	540	629	11 027
72	Conserve e succhi di frutta	—	—	—	—	22	550	489	6 054
73	Legumi e ortaggi conservati	—	—	—	—	16	27	461	1 095
76	Formaggi di pasta dura e semidura	—	—	—	—	60	99	5 774	9 482
77	Formaggi di pasta molle e fusi	—	—	—	—	6	9	415	717
79	Olio di oliva alimentare	—	—	—	—	21	112	1 596	8 418
81	Altri prodotti destinati all'alimentazione	—	—	—	—	—	..	—	10
82	Oli e grassi per uso industriale	—	—	—	—	—	3	—	421
88	Vini *ettolitri*	—	—	—	—	38	87	1 267	2 703
89	Vermut »	—	—	—	—	81	133	2 181	4 191
90	Acquaviti e liquori »	—	—	—	—	17	21	544	940
97	Lavori in pelle o cuoio	—	—	—	—	26	15	7 611	14 557
108	Filati di cotone	—	—	—	—	—	167	—	12 101
109	Filati di lana	—	—	—	—	—	14	—	2 544
111	Filati di fibre tessili artificiali e sintetiche e dei loro cascami	—	—	—	—	6	67	4 010	8 610
112	Filati da cucire	—	—	—	—	195	295	39 532	64 655
114	Tessuti di cotone puri o misti	—	—	—	—	15	22	3 911	6 335
115	Tessuti di lana puri o misti	—	—	—	—	7	11	4 965	7 209
116	Tessuti di seta puri o misti	—	—	—	—	..	3	221	4 891
117	Tessuti di fibre tessili artificiali e sintetiche puri o misti	—	—	—	—	184	219	36 082	46 908
118	Maglieria e calze di fibre tessili vegetali	—	—	—	—	..	1	363	797
119	Maglieria e calze di lana	—	—	—	—	..	1	840	1 870
120	Maglieria e calze di seta	—	—	—	—	..	..	152	90
121	Maglieria e calze di fibre tessili artificiali e sintetiche	—	—	—	—	10	17	13 605	21 070
122	Tessuti speciali	—	—	—	—	1	8	211	2 535
123	Passamanerie, nastri e galloni	—	—	—	—	2	3	990	1 367
124	Cordami, cordicelle e spago	—	—	—	—	—	4	—	379
125	Altri prodotti delle industrie tessili	—	—	—	—	20	—	2 746	—
126	Feltri per cappelli *numero*	—	—	—	—	—	12 *11 120*	—	3 522
127	Cappelli di paglia e di materie affini *numero*	—	—	—	—	.. *336*	1 *955*	131	287
128	Cappelli di feltro *numero*	—	—	—	—	7 *5 142*	4 *2 957*	12 712	9 845
130	Oggetti cuciti di fibre tessili vegetali	—	—	—	—	66	96	17 401	20 266
131	Oggetti cuciti di lana	—	—	—	—	1	6	282	8 185
132	Oggetti cuciti di seta	—	—	—	—	..	1	396	2 562
133	Oggetti cuciti di fibre tessili artificiali e sintetiche	—	—	—	—	1	1	1 073	1 333
134	Lavori da pellicciaio	—	—	—	—	..	—	155	—
135	Guanti di pelle *paia*	—	—	—	—	.. *108*	—	73	—
136	Calzature di pelle *paia*	—	—	—	—	13 *3 040*	10 *2 194*	9 376	11 774
137	Calzature non di pelle (escluse quelle di gomma elastica) e loro parti	—	—	—	—	..	1	68	340
138	Bottoni	—	—	—	—	—	9	—	1 616
139	Ombrelli e mazze da appoggio	—	—	—	—	2	8	947	3 030
140	Altri prodotti dell'industria del vestiario, dell'abbigliamento, dell'arredamento e affini	—	—	—	—	24	31	8 100	5 506
142	Legno fino segato	—	—	—	—	—	2	—	254
143	Legno compensato	—	—	—	—	34	35	862	900
144	Mobili di legno, di giunchi, di vimini	—	—	—	—	—	16	—	1 456
146	Altri lavori di legno, di giunchi, di vimini	—	—	—	—	15	38	2 015	5 911
147	Lavori di sughero	—	—	—	—	—	..	—	9
150	Carta e cartoni lavorati e in lavori	—	—	—	—	64	280	2 466	9 797
151	Prodotti delle industrie poligrafiche ed editoriali	—	—	—	—	..	11	164	2 414
152	Prodotti delle industrie foto-fono-cinematografiche	..	—	15	—	1	1	2 980	1 360
155	Ferri e acciai laminati	—	—	—	—	51	79	1 445	1 999
157	Metalli per leghe ferro-metalliche	—	—	—	—	—	12	—	3 448
158	Altri prodotti siderurgici	—	—	—	—	1 732	1 020	14 223	9 098
159	Alluminio e sue leghe	—	—	—	—	15	16	2 003	1 147
160	Rame e sue leghe	—	—	—	—	61	—	4 005	—
167	Argento, oro e platino	—	—	—	—	—	..	—	503
169	Macchine utensili per la lavorazione dei metalli	—	—	—	—	122	221	11 298	24 003
170	Altre macchine utensili	—	—	—	—	98	18	11 924	3 016
172	Macchine e apparecchi agricoli	—	—	—	—	19	30	1 551	1 938
173	Macchine per l'estrazione ed il trattamento dei minerali	—	—	—	—	272	74	20 479	7 503
174	Macchine ed apparecchi per l'industria tessile e del vestiario	—	—	—	—	85	672	17 211	69 512
175	Macchine per la lavorazione della carta e dei cartoni	—	—	—	—	—	30	—	2 602

AMERICA

segue : **Salvador - San Domingo** *segue* Tav. 10

Quantità in quintali (salvo diversa indicazione) e valore in migliaia di lire

N. d'ordine	GRUPPI MERCEOLOGICI	Importazioni				Esportazioni			
		Quantità		Valore		Quantità		Valore	
		1959	1960	1959	1960	1959	1960	1959	1960
176	Macchine per le industrie grafiche	—	—	—	—	—	2	—	307
177	Macchine ed apparecchi per le industrie alimentari	—	—	—	—	18	21	2 497	2 416
178	Cuscinetti a rotolamento	—	—	—	—	—	...	—	28
179	Altre macchine ed apparecchi non elettrici	—	—	—	—	253	1 266	36 309	143 054
180	Parti staccate di macchine ed apparecchi non elettrici	—	—	—	—	89	119	12 585	21 188
181	Generatori di elettricità, motori elettrici e loro parti	—	—	—	—	64	35	6 192	2 853
182	Apparecchi per telecomunicazioni e loro parti	—	—	—	—	1	30	199	2 886
183	Altri apparecchi per l'applicazione dell'elettricità e loro parti	—	—	—	—	15	80	3 109	11 908
184	Orologi e loro parti	—	—	—	—	5	2	791	1 129
185	Macchine da scrivere e contabili	—	—	—	—	46	51	26 574	31 521
186	Altri prodotti meccanici di precisione	—	—	—	—	6	18	17 251	28 479
187	Velocipedi e loro parti	—	—	—	—	32	47	4 639	6 765
188	Motocicli e loro parti	—	—	—	—	96	110	14 046	18 195
189	Autoveicoli	—	—	—	—	822	905	80 796	81 395
	numero					*93*	*130*		
191	Parti staccate di autoveicoli	—	—	—	—	68	80	4 397	8 170
194	Natanti e loro parti	—	—	—	—	—	...	—	40
195	Getti di ghisa	—	—	—	—	—	3	—	266
196	Utensili e strumenti per arti e mestieri e per l'agricoltura	—	—	—	—	4	9	353	1 296
197	Bulloni, viti e minuterie metalliche	—	—	—	—	4 263	220	36 329	2 865
198	Altri prodotti delle industrie metalmeccaniche	—	—	—	—	176	4 798	15 129	100 885
199	Marmo e alabastro lavorati	—	—	—	—	888	698	23 016	25 206
200	Lavori di pietre e di minerali non metalliferi (esclusi il marmo e l'alabastro)	—	—	—	—	5	445	340	2 121
201	Calce, cementi e gesso	—	—	—	—	3 656	4 009	9 072	9 291
202	Materiali da costruzione di terracotta e di materie refrattarie	—	—	—	—	555	242	3 558	1 376
203	Porcellane, maioliche e terraglie	—	—	—	—	19	34	2 763	2 990
204	Lavori di vetro e di cristallo	—	—	—	—	10	203	3 400	8 525
206	Concimi chimici	—	—	—	—	57 015	21 200	139 459	86 086
208	Saponi, glicerina e lavori di cera	—	—	—	—	3	2	417	137
209	Profumerie	—	—	—	—	1	25	433	5 037
210	Prodotti e preparazioni chimico-farmaceutici	—	—	—	—	2	28	2 644	22 237
211	Estratti per tinta e per concia	—	—	—	—	100	178	1 253	2 462
212	Colori, lacche, tinture, vernici e smalti	—	—	—	—	1	53	191	1 700
213	Inchiostri, destrine, colle, ceralacca e affini	—	—	—	—	5	28	160	1 345
214	Oli essenziali, essenze e terpeni degli oli essenziali	—	—	—	—	—	...	—	46
216	Materie plastiche artificiali e resine sintetiche	—	59	—	8 009	171	531	9 174	21 185
217	Altri prodotti chimici inorganici	—	—	—	—	2 754	2 512	15 712	10 748
218	Altri prodotti chimici organici	—	—	—	—	43	1 374	4 871	67 941
219	Prodotti vari delle industrie chimiche	—	—	—	—	—	81	—	2 230
220	Benzina	—	300	—	993	—	—	—	—
224	Oli lubrificanti	—	—	—	—	14	—	1 136	—
227	Derivati della distillazione del carbon fossile	—	—	—	—	—	20	—	67
230	Pneumatici per ruote di veicoli	—	—	—	—	502	903	40 543	69 925
231	Altri lavori di gomma elastica	—	—	—	—	36	35	5 195	4 545
232	Cavi e conduttori elettrici isolati	—	—	—	—	—	1	—	303
233	Lampade elettriche e loro parti	—	—	—	—	4	28	297	2 921
234	Strumenti musicali e loro parti	—	—	—	—	...	13	153	5 273
235	Altri prodotti delle industrie manifatturiere varie	—	—	—	—	137	200	34 348	49 651
	Totale			**1 273 177**	**659 935**			**844 646**	**1 353 372**

SAN DOMINGO

5	Altri cereali	—	—	—	—	—	104	—	1 413
6	Legumi e ortaggi freschi	—	—	—	—	5 840	1 975	61 868	22 286
7	Legumi e ortaggi secchi	—	—	—	—	274	123	4 060	1 330
10	Altre frutta fresche	—	—	—	—	—	97	—	600
11	Altre frutta secche	—	—	—	—	—	106	—	3 640
13	Cotone in massa, greggio	—	220	—	7 811	—	—	—	—
16	Caffè	14 091	19 835	948 499	1 159 949	—	—	—	—
17	Cacao	3 358	671	169 129	33 477	—	—	—	—
18	Tè, droghe e spezie	—	—	—	—	1	—	250	—
21	Fiori freschi, piante vive e altri prodotti vegetali	28	—	1 767	—	—	25	—	129
33	Legno fino, rozzo o semplicemente sgrossato con l'ascia	1 419	1 653	16 639	22 519	—	—	—	—
39	Prodotti forestali per la tinta e per la concia	—	—	—	—	—	5	—	1 440
44	Pelli da pellicceria	—	2	—	1 520	—	—	—	—
49	Rottami di ghisa, ferro e acciaio	41 639	150	112 559	4 050	—	—	—	—
55	Marmo e alabastro greggi	—	—	—	—	645	—	1 508	—
57	Altri minerali non metalliferi	—	—	—	—	447	772	3 624	5 410
61	Paste di frumento	—	—	—	—	118	—	1 614	—

Quantità in quintali (salvo diversa indicazione) e valore in migliaia di lire

N. d'ordine	GRUPPI MERCEOLOGICI		Importazioni				Esportazioni			
			Quantità		Valore		Quantità		Valore	
			1959	1960	1959	1960	1959	1960	1959	1960
63	Zucchero		—	—	—	—	—	4	—	297
65	Prodotti dolciari		—	—	—	—	58	109	6 316	10 995
68	Carni preparate e grassi animali		—	—	—	—	56	6	7 052	893
70	Pesci preparati		—	—	—	—	1	—	265	—
71	Conserva di pomodoro e pomodori pelati		—	—	—	—	6 490	13 836	118 478	243 040
72	Conserve e succhi di frutta		352	—	11 845	—	—	10	—	857
73	Legumi e ortaggi conservati		—	—	—	—	..	—	61	—
76	Formaggi di pasta dura e semidura		—	—	—	—	16	21	1 345	1 893
77	Formaggi di pasta molle e fusi		—	—	—	—	2	—	197	—
79	Olio di oliva alimentare		—	—	—	—	—	19	—	1 229
81	Altri prodotti destinati all'alimentazione		—	2	—	216	—	..	—	49
82	Oli e grassi per uso industriale		—	3 000	—	23 074	497	..	9 039	65
84	Pelli crude non buone da pellicceria		97	—	2 669	—	—	—	—	—
88	Vini	*ettolitri*	—	—	—	—	62	63	2 311	2 435
89	Vermut	»	—	—	—	—	821	1 073	28 161	36 283
90	Acquaviti e liquori	»	—	—	—	—	1	—	87	—
93	Acque minerali, gassose ; ghiaccio		—	—	—	—	131	55	893	613
95	Pelli conciate senza pelo		—	—	—	—	—	2	—	942
97	Lavori in pelle o cuoio		—	—	—	—	2	5	1 122	801
107	Filati di vegetali filamentosi (escluso il cotone)		—	—	—	—	—	8	—	884
111	Filati di fibre tessili artificiali e sintetiche e dei loro cascami		—	—	—	—	1	1	197	188
112	Filati da cucire		—	—	—	—	97	100	31 671	33 241
114	Tessuti di cotone puri o misti		—	—	—	—	—	12	—	1 567
115	Tessuti di lana puri o misti		—	—	—	—	7	52	2 897	4 854
116	Tessuti di seta puri o misti		—	—	—	—	—	..	—	242
117	Tessuti di fibre tessili artificiali e sintetiche puri o misti		—	—	—	—	103	102	16 809	16 904
118	Maglieria e calze di fibre tessili vegetali		—	—	—	—	..	1	179	461
119	Maglieria e calze di lana		—	—	—	—	1	..	2 372	325
120	Maglieria e calze di seta		—	—	—	—	—	..	—	627
121	Maglieria e calze di fibre tessili artificiali e sintetiche		—	—	—	—	17	2	28 868	3 248
122	Tessuti speciali		—	—	—	—	13	10	6 038	4 651
123	Passamanerie, nastri e galloni		—	—	—	—	2	9	789	3 006
124	Cordami, cordicelle e spago		—	—	—	—	3	—	665	—
125	Altri prodotti delle industrie tessili		—	—	—	—	—	54	—	4 459
126	Feltri per cappelli		—	—	—	—	17	1	4 964	633
		numero					*13 696*	*1 160*		
127	Cappelli di paglia e di materie affini		—	—	—	—	—	1	—	236
		numero						*500*		
128	Cappelli di feltro		—	—	—	—	49	59	21 805	24 601
		numero					*44 734*	*46 204*		
129	Cappelli di altre materie e berretti		—	—	—	—	..	..	879	304
		numero					*554*	*522*		
130	Oggetti cuciti di fibre tessili vegetali		—	—	—	—	48	34	5 103	5 069
131	Oggetti cuciti di lana		—	—	—	—	—	6	—	2 270
132	Oggetti cuciti di seta		—	—	—	—	..	..	103	568
133	Oggetti cuciti di fibre tessili artificiali e sintetiche		—	—	—	—	2	13	279	4 004
135	Guanti di pelle		—	—	—	—	—	2	—	2 023
		paia						*1 501*		
136	Calzature di pelle		—	—	—	—	38	94	21 216	41 314
		paia					*7 071*	*14 970*		
137	Calzature non di pelle (escluse quelle di gomma elastica) e loro parti		—	—	—	—	..	7	69	1 187
138	Bottoni		—	—	—	—	2	22	681	4 644
139	Ombrelli e mazze da appoggio		—	—	—	—	1	2	219	442
140	Altri prodotti dell'industria del vestiario, dell'abbigliamento, dell'arredamento e affini		—	—	—	—	21	27	6 438	6 764
143	Legno compensato		—	—	—	—	39	74	870	1 950
144	Mobili di legno, di giunchi, di vimini		—	—	—	—	3	23	287	2 634
145	Carri da strade		—	—	—	—	—	..	—	132
146	Altri lavori di legno, di giunchi, di vimini		—	—	—	—	128	66	16 009	10 522
147	Lavori di sughero		—	—	—	—	48	—	2 541	—
149	Carta e cartoni semplici		—	—	—	—	17	55	834	1 768
150	Carta e cartoni lavorati e in lavori		—	—	—	—	32	44	1 525	3 346
151	Prodotti delle industrie poligrafiche ed editoriali		—	—	—	—	1	12	202	1 844
152	Prodotti delle industrie foto-fono-cinematografiche		—	—	—	—	—	..	—	145
155	Ferri e acciai laminati		—	—	—	—	1	137	483	4 823
157	Metalli per leghe ferro-metalliche		—	—	—	—	—	4	—	750
158	Altri prodotti siderurgici		—	—	—	—	1	423	370	3 298
159	Alluminio e sue leghe		—	—	—	—	5	13	497	1 647
167	Argento, oro e platino		—	—	—	—	—	..	—	1 793
169	Macchine utensili per la lavorazione dei metalli		—	—	—	—	222	24	46 509	1 815
170	Altre macchine utensili		—	—	—	—	1	17	143	2 823
172	Macchine e apparecchi agricoli		—	—	—	—	—	20	—	1 001
173	Macchine per l'estrazione ed il trattamento dei minerali		—	—	—	—	58	145	8 581	15 148

AMERICA

segue : **San Domingo - Stati Uniti** *segue* Tav. 10

Quantità in quintali (salvo diversa indicazione) e valore in migliaia di lire

N. d'ordine	GRUPPI MERCEOLOGICI	Importazioni				Esportazioni			
		Quantità		Valore		Quantità		Valore	
		1959	1960	1959	1960	1959	1960	1959	1960
174	Macchine ed apparecchi per l'industria tessile e del vestiario	—	—	—	—	6	49	1 767	11 294
176	Macchine per le industrie grafiche	—	—	—	—	25	—	3 150	—
177	Macchine ed apparecchi per le industrie alimentari	—	—	—	—	76	141	2 954	26 240
178	Cuscinetti a rotolamento	—	—	—	—	—	14	—	2 522
179	Altre macchine ed apparecchi non elettrici	—	—	—	—	355	815	67 606	104 651
180	Parti staccate di macchine ed apparecchi non elettrici	—	6	—	622	69	62	14 227	9 813
181	Generatori di elettricità, motori elettrici e loro parti	—	—	—	—	10	14	451	1 852
182	Apparecchi per telecomunicazioni e loro parti	—	—	—	—	101	93	76 839	97 252
183	Altri apparecchi per l'applicazione dell'elettricità e loro parti	—	—	—	—	26	66	6 039	7 360
184	Orologi e loro parti	—	—	—	—	..	—	666	—
185	Macchine da scrivere e contabili	—	—	—	—	32	16	25 288	12 429
186	Altri prodotti meccanici di precisione	—	..	—	473	4	7	46 720	51 312
187	Velocipedi e loro parti	—	—	—	—	—	2	—	234
188	Motocicli e loro parti	—	—	—	—	145	25	20 007	5 159
189	Autoveicoli	—	—	—	—	2 483	344	224 332	25 791
	numero					*256*	*24*		
191	Parti staccate di autoveicoli	—	14	—	1 241	110	363	6 536	20 423
193	Aeromobili e loro parti	—	—	—	—	..	—	200	—
195	Getti di ghisa	—	—	—	—	33	—	1 086	—
196	Utensili e strumenti per arti e mestieri e per l'agricoltura	—	—	—	—	32	120	1 457	2 059
197	Bulloni, viti e minuterie metalliche	—	—	—	—	—	1 489	—	16 486
198	Altri prodotti delle industrie metalmeccaniche	—	—	—	—	280	919	27 456	52 279
199	Marmo e alabastro lavorati	—	—	—	—	111	84	3 007	2 432
200	Lavori di pietre e di minerali non metalliferi (esclusi il marmo e l'alabastro)	—	—	—	—	17	103	1 180	1 950
201	Calce, cementi e gesso	—	—	—	—	—	26	—	240
202	Materiali da costruzione di terracotta e di materie refrattarie	—	—	—	—	907	67	10 488	620
203	Porcellane, maioliche e terraglie	—	—	—	—	26	46	2 100	4 501
204	Lavori di vetro e di cristallo	—	—	—	—	53	172	6 921	3 985
205	Esplosivi, fiammiferi e preparazioni infiammabili	—	—	—	—	—	..	—	14
208	Saponi, glicerina e lavori di cera	—	—	—	—	13	2	977	65
209	Profumerie	—	—	—	—	35	42	3 715	3 709
210	Prodotti e preparazioni chimico-farmaceutici	—	—	—	—	75	121	38 584	60 366
211	Estratti per tinta e per concia	—	—	—	—	92	55	1 207	949
212	Colori, lacche, tinture, vernici e smalti	—	—	—	—	—	..	—	50
215	Gomma elastica sintetica	—	102	—	3 640	—	—	—	—
216	Materie plastiche artificiali e resine sintetiche	—	5	—	427	—	34	—	3 180
217	Altri prodotti chimici inorganici	—	—	—	—	6	38	286	1 046
218	Altri prodotti chimici organici	—	—	—	—	5	4	179	1 134
219	Prodotti vari delle industrie chimiche	—	—	—	—	—	4	—	1 158
220	Benzina	—	182	—	735	—	77 614	—	121 707
221	Petrolio	—	—	—	—	—	20 110	—	29 403
222	Oli da gas	—	—	—	—	—	48 488	—	68 130
227	Derivati della distillazione del carbon fossile	—	197	—	841	—	—	—	—
229	Fibre artificiali e sintetiche e loro cascami	—	—	—	—	198	—	5 747	—
230	Pneumatici per ruote di veicoli	—	—	—	—	299	135	25 600	14 018
231	Altri lavori di gomma elastica	—	1	—	316	21	68	2 086	9 619
232	Cavi e conduttori elettrici isolati	—	—	—	—	19	210	1 384	11 994
233	Lampade elettriche e loro parti	—	..	—	82	13	1	1 646	117
234	Strumenti musicali e loro parti	—	—	—	—	7	8	4 272	3 217
235	Altri prodotti delle industrie manifatturiere varie	—	..	—	19	430	340	65 665	40 598
236	Stracci	—	3	—	16	—	—	—	—
	Totale			**1 263 107**	**1 261 028**			**1 181 168**	**1 392 153**

STATI UNITI

1	Frumento	560	2 083 874	1 680	8 817 554	350	—	1 303	—
2	Segale, orzo e avena	452 741	377 401	1 605 233	1 351 988	—	—	—	—
4	Granturco	1 048 301	146 752	3 647 489	641 275	—	—	—	—
5	Altri cereali	2 136	3 371	27 952	65 826	3 864	5 081	72 768	81 150
6	Legumi e ortaggi freschi	—	50	—	1 565	89 787	61 880	967 742	686 043
7	Legumi e ortaggi secchi	172	5 427	4 921	70 080	4 911	5 747	99 625	111 304
8	Agrumi	—	256	—	2 520	35	209	387	4 148
10	Altre frutta fresche	—	—	—	—	9 793	32 129	267 702	795 424
11	Altre frutta secche	6 392	23 912	185 003	728 201	7 905	8 931	368 004	403 878
12	Vegetali filamentosi greggi, escluso il cotone	48	2 204	218	79 968	3	66	427	6 585
13	Cotone in massa, greggio	453 770	1 422 916	16 418 505	52 978 216	—	—	—	—
14	Semi e frutti oleosi	391 396	1 097 798	2 351 152	6 554 525	132	269	2 127	5 936
15	Semi e frutti da sementa	20 507	49 813	408 977	726 239	3 318	2 731	97 114	59 224
16	Caffè	66	647	5 882	39 092	—	—	—	—

Quantità in quintali (salvo diversa indicazione) e valore in migliaia di lire

N. d'ordine	GRUPPI MERCEOLOGICI	Importazioni				Esportazioni			
		Quantità		Valore		Quantità		Valore	
		1959	1960	1959	1960	1959	1960	1959	1960
17	Cacao	49	81	3 513	3 617	54	—	4 787	—
18	Tè, droghe e spezie	23	267	1 843	10 268	47	3	8 278	5 903
19	Tabacchi greggi	—	15 802	—	1 652 803	9 449	15 714	927 022	1 388 538
20	Piante e parti di piante, semi e frutti, medicinali	735	1 312	37 334	72 819	3 394	2 158	63 336	40 847
21	Fiori freschi, piante vive e altri prodotti vegetali	16 525	699	119 137	40 720	27 722	23 868	440 354	420 634
22	Equini	2	21	1 500	39 712	13	33	9 417	84 620
	numero	*1*	*4*			*5*	7		
23	Bovini	32	38	23 831	17 380	—	—	—	—
	numero	*6*	7						
25	Suini	14	3	4 017	987	—	—	—	—
	numero	*16*	*6*						
26	Animali da cortile e selvaggina	30	88	28 033	70 198	—	1	—	1 078
27	Altri animali vivi	5	9	10 093	24 634	..	55	701	5 417
28	Lane sudice	1 360	544	74 477	48 218	8 343	6 660	531 739	400 797
29	Uova di volatili	3	446	1 047	54 268	—	2	—	126
30	Pelo	1 247	4 148	223 319	801 625	573	783	80 597	124 162
31	Altri prodotti degli allevamenti zootecnici	59 778	69 500	484 005	479 464	81	65	5 582	3 413
32	Legno comune, rozzo o semplicemente sgrossato con l'ascia	10 081	51 932	81 939	228 407	—	40	—	20 309
33	Legno fino, rozzo o semplicemente sgrossato con l'ascia	69 771	205 201	1 039 376	2 875 394	—	—	—	—
34	Legna da fuoco e carbone vegetale	455	8 327	330	5 162	—	38	—	1 900
35	Sughero greggio	—	3	—	118	191	27	10 663	4 840
36	Gomma elastica greggia	356	895	12 440	27 618	—	133	—	5 187
37	Prodotti forestali commestibili	—	—	—	—	69 220	73 545	980 452	1 083 872
38	Gomme, resine e balsami	494	775	16 596	31 569	—	3	—	94
39	Prodotti forestali per la tinta e per la concia	556	879	85 243	94 637	10 078	10 206	354 277	392 905
40	Prodotti forestali da intreccio e da intaglio	13	2	896	510	31	26	673	599
41	Altri prodotti forestali	645	484	73 783	56 496	3 443	3 480	116 304	68 274
42	Pesce fresco e congelato	45	508	3 572	24 422	21	425	933	32 811
43	Altri prodotti della pesca	287	273	8 977	11 093	244	623	17 339	25 780
44	Pelli da pellicceria	1 326	1 657	1 111 663	1 321 754	2 127	987	57 956	70 950
45	Altri prodotti della caccia	—	—	—	—	—	..	—	20
46	Minerali di ferro	17 342	..	47 624	32	—	127	—	70
48	Altri minerali metalliferi	9 178	14 405	654 653	1 365 436	166 000	15	580 933	940
49	Rottami di ghisa, ferro e acciaio	4 737 957	7 463 923	12 953 402	20 579 696	410	—	12 561	—
50	Rottami di rame	19 083	83 295	625 254	2 640 808	—	—	—	—
51	Rottami di altri metalli non ferrosi	51 902	202 124	1 052 396	5 328 192	—	..	—	10
52	Zolfo greggio	—	—	—	—	—	4	—	10
53	Carbon fossile	47 478 555	45 306 116	42 639 535	38 945 641	—	—	—	—
54	Oli greggi di petrolio	655	670 268	4 968	712 947	—	—	—	—
55	Marmo e alabastro greggi	—	—	—	—	324 266	310 826	566 688	540 839
56	Sale marino e salgemma	—	9	—	764	89 017	3	31 154	21
57	Altri minerali non metalliferi	1 719 141	5 295 549	2 047 502	5 477 533	1 531 902	946 226	3 242 944	1 978 923
58	Riso semigreggio e lavorato	6 266	8 173	30 991	38 577	1 058	1 404	15 350	20 379
59	Farina di frumento	50	8 120	350	57 217	—	26	—	653
60	Farine di altri cereali e semolini	—	29	—	682	—	387	—	3 745
61	Paste di frumento	—	..	—	20	21 644	24 292	415 914	448 141
62	Prodotti della panetteria	7	104	162	2 452	858	629	48 178	37 553
63	Zucchero	26	105	1 171	1 164	82	109	10 221	11 314
64	Altri prodotti saccariferi	33	1 211	496	10 105	—	34	—	600
65	Prodotti dolciari	344	2 907	11 379	59 283	61 504	27 941	3 241 685	1 365 623
67	Carni fresche e congelate	49	148	2 353	11 255	18	46	569	4 582
68	Carni preparate e grassi animali	3 946	1 660	59 810	85 011	6 428	6 849	705 393	744 243
69	Pesci secchi, salati o affumicati	11	53	1 455	7 978	312	103	4 857	4 353
70	Pesci preparati	43	6	3 032	376	3 583	3 368	222 400	206 265
71	Conserva di pomodoro e pomodori pelati	—	—	—	—	308 937	548 120	3 161 822	5 862 450
72	Conserve e succhi di frutta	4 154	4 555	35 278	52 459	16 923	1 708	353 139	40 635
73	Legumi e ortaggi conservati	6 525	7 853	118 868	174 976	19 848	21 588	356 214	436 664
74	Estratti di carne, brodi e minestre	108	950	14 224	38 930	1 090	633	31 480	17 465
75	Latte e burro	12 270	4 294	654 841	93 294	138	2	4 197	309
76	Formaggi di pasta dura e semidura	—	—	—	—	82 990	89 310	6 056 161	7 481 292
77	Formaggi di pasta molle e fusi	—	—	—	—	9 669	9 619	525 049	560 902
78	Caseina e prodotti derivati	254	55	17 725	3 834	—	..	—	22
79	Olio di oliva alimentare	—	948	—	28 628	67 511	59 432	2 854 866	2 509 410
80	Oli e grassi per uso alimentare	332 867	61 045	5 337 006	792 085	756	47	10 508	2 086
81	Altri prodotti destinati all'alimentazione	24 890	35 385	639 303	872 139	85	198	3 057	7 822
82	Oli e grassi per uso industriale	927 526	1 471 206	10 237 800	13 414 010	2 734	1 625	49 736	28 544
83	Panelli e farine di semi e frutti oleosi	665 997	520 481	3 427 986	2 820 852	—	—	—	—
84	Pelli crude non buone da pellicceria	29 754	88 824	1 063 075	2 080 559	1 915	1 382	205 199	105 489
85	Piume e penne greggie	180	198	4 931	8 994	223	203	59 442	36 785
86	Budella e caglioli	732	991	42 381	40 022	14	51	1 751	6 041
87	Altri prodotti non destinati all'alimentazione	111	2 443	994	144 389	16 345	7 949	82 518	83 137
88	Vini *ettolitri*	—	45	—	2 573	75 563	82 241	2 345 439	2 498 571
89	Vermut »	—	5	—	282	73 922	77 264	2 160 110	2 268 554
90	Acquaviti e liquori »	115	476	8 534	48 724	3 035	5 343	336 140	519 686
91	Birra »	—	134	—	2 331	76	133	1 476	2 617
92	Alcool etilico »	—	2	—	213	2	—	305	—
93	Acque minerali, gassose ; ghiaccio	—	—	—	—	783	1 038	11 695	9 553

AMERICA

segue : Stati Uniti

segue Tav. 10

Quantità in quintali (salvo diversa indicazione) e valore in migliaia di lire

N. d'ordine	GRUPPI MERCEOLOGICI	Importazioni				Esportazioni			
		Quantità		Valore		Quantità		Valore	
		1959	1960	1959	1960	1959	1960	1959	1960
94	Tabacchi lavorati	288	2 426	107 459	832 603	35	17	6 506	3 097
95	Pelli conciate senza pelo	883	974	392 261	414 629	1 498	1 469	717 107	375 980
96	Pelli conciate col pelo	144	227	172 006	244 678	761	863	151 800	248 201
97	Lavori in pelle o cuoio	16	15	14 946	6 170	10 573	7 311	2 490 687	2 586 377
98	Cascami della lavorazione delle pelli e del cuoio	676	794	55 832	93 119	—	2 215	—	24 797
99	Vegetali filamentosi pettinati o cardati (escluso il cotone)	—	—	—	—	45	32	5 105	3 180
100	Cotone lavorato, sgrassato o pettinato	46 059	77 286	822 915	1 464 101	1	10	12	197
101	Lane lavate, cardate o pettinate	2	164	216	24 994	4 373	2 370	357 441	153 344
103	Cascami di vegetali filamentosi (escluso il cotone)	—	193	—	1 736	2 109	2 940	11 371	19 823
104	Cascami di cotone	3 988	6 866	106 410	158 588	22 989	18 484	163 796	146 381
105	Cascami di lana	332	1 113	7 276	39 150	1 784	1 458	84 769	42 227
106	Cascami di seta	2	502	324	40 058	306	188	9 512	6 394
107	Filati di vegetali filamentosi (escluso il cotone)	5	18	364	1 053	639	1 103	40 640	31 098
108	Filati di cotone	108	100	15 907	13 858	358	599	37 728	51 221
109	Filati di lana	..	1	5	729	282	985	114 397	470 862
110	Seta tratta e filati di cascami di seta	2	..	1 267	159	2 285	1 010	1 091 844	528 482
111	Filati di fibre tessili artificiali e sintetiche e dei loro cascami	267	1 736	54 560	1 010 740	7 429	9 614	1 850 083	1 617 658
112	Filati da cucire	5	13	3 001	12 504	99	89	27 865	19 305
113	Tessuti di vegetali filamentosi, puri o misti (escluso il cotone)	174	246	10 275	13 164	4 367	4 313	188 008	225 120
114	Tessuti di cotone puri o misti	132	292	36 710	31 663	17 457	18 674	3 537 027	3 830 970
115	Tessuti di lana puri o misti	3	358	1 563	72 986	47 453	55 258	9 293 996	10 499 553
116	Tessuti di seta puri o misti	86	53	76 037	34 414	3 157	3 332	4 047 764	4 214 165
117	Tessuti di fibre tessili artificiali e sintetiche puri o misti	97	365	32 123	130 890	21 303	12 184	2 441 655	1 613 754
118	Maglieria e calze di fibre tessili vegetali	..	..	84	370	799	1 153	685 837	1 048 610
119	Maglieria e calze di lana	1	2	809	2 097	4 864	13 170	4 796 237	11 963 606
120	Maglieria e calze di seta	—	—	—	—	42	63	90 314	161 709
121	Maglieria e calze di fibre tessili artificiali e sintetiche	17	92	6 972	49 819	543	862	575 284	591 453
122	Tessuti speciali	1 059	1 149	174 820	226 387	839	1 854	210 967	330 295
123	Passamanerie, nastri e galloni	25	271	8 725	76 944	151	245	98 304	143 043
124	Cordami, cordicelle e spago	2	17	611	1 862	4 721	3 489	257 806	184 415
125	Altri prodotti delle industrie tessile	745	1 998	83 597	143 948	10 177	10 664	1 417 974	1 558 349
126	Feltri per cappelli	—	—	—	—	754	759	657 849	779 676
	numero					*1 088 172*	*1 132 822*		
127	Cappelli di paglia e di materie affini	—	1	—	405	3 189	4 396	1 567 302	2 133 247
	numero		*840*			*4 281 356*	*5 515 416*		
128	Cappelli di feltro	—	..	—	22	256	177	418 959	398 067
	numero		*15*			*174 106*	*163 909*		
129	Cappelli di altre materie e berretti	4	15	3 623	7 916	363	508	249 205	412 271
	numero	*3 013*	*10 560*			*597 624*	*602 533*		
130	Oggetti cuciti di fibre tessili vegetali	143	1 075	14 494	51 047	10 876	10 574	2 147 173	2 456 391
131	Oggetti cuciti di lana	40	14	6 261	4 668	2 160	3 691	888 741	1 583 006
132	Oggetti cuciti di seta	4	1	3 006	879	223	304	592 862	977 292
133	Oggetti cuciti di fibre tessili artificiali e sintetiche	7	35	5 831	30 756	344	391	142 249	237 016
134	Lavori da pellicciaio	1	11	2 473	4 997	201	22	136 595	47 343
135	Guanti di pelle	7	46	738	1 432	555	1 540	1 004 839	2 506 343
	paia	*4 195*	*5 402*			*1 046 399*	*2 653 556*		
136	Calzature di pelle	2	9	448	3 928	22 596	36 329	10 227 678	15 412 316
	paia	*399*	*1 140*			*4 349 971*	*7 368 856*		
137	Calzature non di pelle (escluse quelle di gomma elastica) e loro parti	8	40	1 504	2 924	759	864	288 851	381 551
138	Bottoni	178	132	58 340	34 770	3 612	3 700	572 231	574 076
139	Ombrelli e mazze da appoggio	1	5	166	2 481	1 115	1 543	314 414	426 135
140	Altri prodotti dell'industria del vestiario, dell'abbigliamento, dell'arredamento e affini	122	127	77 986	43 873	9 955	11 663	2 108 955	2 085 465
141	Legno comune segato	192 511	370 053	1 338 294	2 883 158	156	50	2 925	2 728
142	Legno fino segato	4 380	5 044	34 478	54 721	145	147	9 072	6 131
143	Legno compensato	20	107	513	7 460	21 574	7 948	481 546	182 291
144	Mobili di legno, di giunchi, di vimini	212	27	20 116	3 037	10 845	18 027	1 431 220	2 123 930
145	Carri da strade	7	17	871	721	12	30	1 114	3 679
146	Altri lavori di legno, di giunchi, di vimini	3 220	4 486	129 362	184 412	27 692	40 783	3 530 119	4 894 252
147	Lavori di sughero	23	40	5 839	2 132	131	322	43 969	90 936
148	Pasta per la fabbricazione della carta	251 412	626 974	2 085 714	5 328 672	14	58	779	336
149	Carta e cartoni semplici	10 048	75 842	323 730	1 052 127	600	1 049	51 577	45 164
150	Carta e cartoni lavorati e in lavori	10 385	14 966	850 687	1 209 939	3 385	6 864	243 529	380 291
151	Prodotti delle industrie poligrafiche ed editoriali	3 099	4 645	418 610	680 195	6 283	12 465	710 523	1 084 251
152	Prodotti delle industrie foto-fono-cinematografiche	986	1 871	571 921	1 077 057	192	263	105 463	341 223
153	Ghisa comune, greggia	10 090	254	28 818	5 060	—	1	—	269
154	Ferri e acciai, in masselli, lingotti, blumi, bidoni e getti	1	31 927	181	166 900	—	—	—	—
155	Ferri e acciai laminati	257 524	767 786	3 817 965	11 415 808	293 322	215 682	2 433 150	2 175 682
156	Ghise speciali e ferro-leghe comuni	2 123	10 547	71 342	275 953	158 247	71 900	2 030 773	858 557
157	Metalli per leghe ferro-metalliche	492	485	53 821	121 189	11 937	13	219 459	578
158	Altri prodotti siderurgici	2 320	18 809	208 900	611 650	215 357	155 319	2 359 530	2 044 526

AMERICA

segue Tav. 10 — *segue* : **Stati Uniti**

Quantità in quintali (salvo diversa indicazione) e valore in migliaia di lire

N. d'ordine	GRUPPI MERCEOLOGICI	Importazioni				Esportazioni			
		Quantità		Valore		Quantità		Valore	
		1959	1960	1959	1960	1959	1960	1959	1960
159	Alluminio e sue leghe	7 430	69 606	253 775	2 283 881	103 280	35 700	3 742 003	1 423 608
160	Rame e sue leghe	177 853	503 940	7 177 051	21 962 561	40 078	27 257	2 203 183	1 674 397
161	Piombo e sue leghe	2	119	102	3 053	17	1 801	5 751	39 431
162	Zinco e sue leghe	95	7 176	27 678	117 782	63 005	26 348	858 245	363 187
163	Stagno e sue leghe	2	17	545	8 940	—	1	—	1 036
164	Nichelio e sue leghe	1 928	3 184	347 872	560 766	..	49	32	7 663
165	Altri metalli comuni e loro leghe	34	588	36 188	164 647	104	153	14 834	26 562
166	Mercurio	—	—	—	—	2 058	1 322	760 805	439 871
167	Argento, oro e platino	12	162	261 770	238 129	7	69	12 095	154 600
168	Ceneri, polveri e scorie di metalli	4 074	17 146	80 936	284 219	1 124	1 272	15 856	32 338
169	Macchine utensili per la lavorazione dei metalli	10 229	38 835	2 008 840	6 988 796	16 613	17 174	1 656 087	1 787 164
170	Altre macchine utensili	299	274	129 926	181 192	953	658	173 406	106 021
171	Macchine motrici non elettriche	4 820	7 123	1 644 548	1 455 748	78	109	14 257	404 316
172	Macchine e apparecchi agricoli	1 789	7 215	189 813	490 498	23	23	2 457	4 059
173	Macchine per l'estrazione ed il trattamento dei minerali	25 418	57 949	1 731 999	3 730 476	454	1 346	55 858	100 388
174	Macchine ed apparecchi per l'industria tessile e del vestiario	2 942	9 208	1 135 723	2 558 770	10 419	12 102	2 148 432	2 713 383
175	Macchine per la lavorazione della carta e dei cartoni	1 111	2 300	330 095	621 065	117	783	12 643	84 266
176	Macchine per le industrie grafiche	1 307	2 478	535 966	953 845	2 013	3 285	308 859	523 256
177	Macchine ed apparecchi per le industrie alimentari	100	98	19 102	32 551	798	971	130 179	167 153
178	Cuscinetti a rotolamento	518	743	210 651	433 447	131	725	37 296	110 050
179	Altre macchine ed apparecchi non elettrici	33 215	65 411	6 280 645	10 428 010	6 034	9 322	944 809	1 539 318
180	Parti staccate di macchine ed apparecchi non elettrici	21 279	61 735	4 812 931	9 814 634	3 825	9 644	1 334 896	1 921 614
181	Generatori di elettricità, motori elettrici e loro parti	2 370	7 928	645 357	1 683 741	2 776	2 620	402 288	348 877
182	Apparecchi per telecomunicazioni e loro parti	2 319	3 858	1 302 842	3 236 174	766	418	312 972	436 062
183	Altri apparecchi per l'applicazione dell'elettricità e loro parti	4 848	9 216	2 418 769	4 618 213	1 633	1 215	350 592	331 038
184	Orologi e loro parti	17	45	34 213	46 532	34	18	12 418	12 926
185	Macchine da scrivere e contabili	2 404	3 222	2 424 821	3 691 557	10 602	15 830	7 372 064	12 762 751
186	Altri prodotti meccanici di precisione	3 907	7 080	4 261 866	6 393 371	2 663	2 683	1 671 252	2 493 803
187	Velocipedi e loro parti	9	20	6 558	9 405	5 347	8 069	475 797	740 442
188	Motocicli e loro parti	841	281	79 007	62 385	17 440	15 854	2 358 642	1 101 588
189	Autoveicoli	19 192	22 523	1 283 644	1 863 410	341 841	146 720	32 404 458	14 687 832
	numero	*670*	*802*			*48 996*	*18 080*		
190	Trattori	4 258	16 183	320 957	845 165	162	572	15 424	56 732
	numero	*31*	*168*			*12*	*37*		
191	Parti staccate di autoveicoli	9 373	9 477	879 743	1 092 992	26 616	23 467	1 575 541	1 569 137
192	Veicoli per strade ferrate e loro parti	115	3 788	11 509	536 518	—	22	—	4 604
193	Aeromobili e loro parti	2 643	7 489	4 483 795	18 957 677	438	5 177	581 885	9 647 767
194	Natanti e loro parti	28 574	57 062	146 537	295 605	411	7 601	70 994	715 515
195	Getti di ghisa	173	769	7 948	63 844	7	22	900	3 050
196	Utensili e strumenti per arti e mestieri e per l'agricoltura	1 033	2 242	409 962	776 606	3 995	8 961	528 286	2 918 432
197	Bulloni, viti e minuterie metalliche	285	704	49 690	102 826	243 245	214 993	2 702 109	2 629 923
198	Altri prodotti delle industrie metalmeccaniche	8 881	34 002	1 793 707	4 789 427	15 811	328 078	7 074 258	10 350 962
199	Marmo e alabastro lavorati	—	387	—	15 061	316 405	358 448	4 011 461	6 062 353
200	Lavori di pietre e di minerali non metalliferi (esclusi il marmo e l'alabastro)	20 721	4 644	385 807	498 275	40 309	47 991	1 238 633	1 422 837
201	Calce, cementi e gesso	1 730	3 073	17 181	28 222	41	98 820	160	70 831
202	Materiali da costruzione di terracotta e di materie refrattarie	3 191	23 377	87 648	497 827	137 236	205 503	1 413 900	1 928 353
203	Porcellane, maioliche e terraglie	190	1 584	86 461	160 651	33 058	45 213	2 212 290	2 901 966
204	Lavori di vetro e di cristallo	5 387	13 239	419 638	1 052 698	145 952	132 526	4 058 158	4 282 050
205	Esplosivi, fiammiferi e preparazioni infiammabili	7 466	417	220 886	4 685	831	860	76 569	82 711
206	Concimi chimici	30 304	235 947	75 350	497 485	81 674	104 573	182 908	118 074
207	Anticrittogamici ed antiparassitari per uso agricolo	3 126	4 061	61 347	152 613	3	6	197	3 989
208	Saponi, glicerina e lavori di cera	6 718	8 127	209 559	290 574	115	231	9 723	18 522
209	Profumerie	4 770	6 517	519 507	644 269	215	287	77 845	85 380
210	Prodotti e preparazioni chimico-farmaceutici	10 649	11 977	5 824 811	4 647 799	1 605	1 892	680 075	2 133 612
211	Estratti per tinta e per concia	519	1 028	51 748	42 891	36 738	47 207	521 032	608 038
212	Colori, lacche, tinture, vernici e smalti	36 222	60 781	1 665 967	2 627 553	1 413	399	94 123	58 428
213	Inchiostri, destrine, colle, ceralacca e affini	1 492	3 040	96 335	207 316	643	2 020	17 567	48 339
214	Oli essenziali, essenze e terpeni degli oli essenziali	599	1 043	46 065	81 558	577	738	749 220	837 089
215	Gomma elastica sintetica	130 306	278 851	5 585 617	11 016 862	—	10	—	485
216	Materie plastiche artificiali e resine sintetiche	148 290	165 376	5 319 637	6 494 925	59 276	35 646	1 499 557	1 067 361
217	Altri prodotti chimici inorganici	69 205	111 416	1 849 031	2 308 336	61 096	97 691	928 913	1 271 517
218	Altri prodotti chimici organici	316 781	614 152	6 591 587	16 583 290	242 244	240 471	3 322 637	2 522 693
219	Prodotti vari delle industrie chimiche	384 006	972 349	6 616 505	12 337 626	11 955	33 016	967 172	900 006
220	Benzina	174 683	594 860	825 045	2 480 443	624 368	654 699	1 190 899	994 460
221	Petrolio	1 721	1 174	15 103	12 909	33 055	35 789	59 080	56 844
222	Oli da gas	4 527	2 440	37 084	39 180	16 757	35	19 100	81
223	Residui combustibili della distillazione del petrolio	17 784	1 194	15 394	1 882	1 804 171	611 803	2 801 140	493 543

AMERICA

segue : **Stati Uniti - Surinam** *segue* Tav. 10

Quantità in quintali (salvo diversa indicazione) e valore in migliaia di lire

N. d'ordine	GRUPPI MERCEOLOGICI	Importazioni				Esportazioni			
		Quantità		Valore		Quantità		Valore	
		1959	1960	1959	1960	1959	1960	1959	1960
224	Oli lubrificanti	342 382	563 775	2 965 675	3 910 334	18	351	301	2 281
225	Altri derivati della distillazione del petrolio	536 897	977 767	1 766 201	2 708 630	1	58 970	82	112 711
226	Coke metallurgico e da gas	—	4 070	—	1 481	—	25	—	3 173
227	Derivati della distillazione del carbon fossile	535 706	1 058 197	5 404 770	8 868 968	5	13	926	125
228	Cellulosa tessile	102 132	166 492	1 396 484	2 202 521	—	21	—	1 613
229	Fibre artificiali e sintetiche e loro cascami	33 549	47 305	1 031 463	1 935 228	63 244	34 781	2 207 547	1 255 626
230	Pneumatici per ruote di veicoli	953	2 101	49 207	70 896	1 908	10 779	169 011	823 370
231	Altri lavori di gomma elastica	3 370	12 725	481 430	944 003	6 978	5 747	551 617	894 249
232	Cavi e conduttori elettrici isolati	301	1 008	78 542	224 088	1 096	102	54 439	7 181
233	Lampade elettriche e loro parti	17 420	19 932	3 874 141	4 834 340	402	926	213 506	634 378
234	Strumenti musicali e loro parti	802	1 253	291 138	506 242	19 992	16 320	6 415 983	5 024 648
235	Altri prodotti delle industrie manifatturiere varie	72 262	19 446	1 643 783	1 503 685	27 486	41 868	4 786 519	6 885 797
236	Stracci	791 078	931 842	8 502 941	9 137 223	15 854	11 584	133 126	90 805
	Totale			**234052 731**	**418360 134**			**215978 526**	**239662 446**

SURINAM

6	Legumi e ortaggi freschi	—	—	—	—	—	105	—	1 012
11	Altre frutta secche	—	—	—	—	1	1	41	67
39	Prodotti forestali per la tinta e per la concia	—	—	—	—	—	2	—	90
71	Conserva di pomodoro e pomodori pelati	—	—	—	—	40	145	687	2 550
73	Legumi e ortaggi conservati	—	—	—	—	4	4	413	95
74	Estratti di carne, brodi e minestre	—	—	—	—	—	8	—	155
84	Pelli crude non buone da pellicceria	—	71	—	4 959	—	—	—	—
88	Vini *ettolitri*	—	—	—	—	2	1	62	55
89	Vermut »	—	—	—	—	58	72	2 676	3 268
90	Acquaviti e liquori »	—	—	—	—	—	1	—	59
112	Filati da cucire	—	—	—	—	22	31	3 849	3 510
114	Tessuti di cotone puri o misti	—	—	—	—	—	2	—	955
116	Tessuti di seta puri o misti	—	—	—	—	17	..	19 010	302
117	Tessuti di fibre tessili artificiali e sintetiche puri o misti	—	—	—	—	4	7	1 049	1 062
118	Maglieria e calze di fibre tessili vegetali	—	—	—	—	—	..	—	50
119	Maglieria e calze di lana	—	—	—	—	..	..	60	39
121	Maglieria e calze di fibre tessili artificiali e sintetiche	—	—	—	—	..	1	102	664
123	Passamanerie, nastri e galloni	—	—	—	—	..	1	326	290
124	Cordami, cordicelle e spago	—	—	—	—	—	52	—	2 780
125	Altri prodotti delle industrie tessili	—	—	—	—	3	—	570	—
128	Cappelli di feltro	—	—	—	—	1	..	712	59
	numero					*804*	*72*		
129	Cappelli di altre materie e berretti	—	—	—	—	—	..	—	177
	numero						*190*		
130	Oggetti cuciti di fibre tessili vegetali	—	—	—	—	2	14	326	1 672
133	Oggetti cuciti di fibre tessili artificiali e sintetiche	—	—	—	—	—	..	—	62
136	Calzature di pelle	—	—	—	—	5	3	1 894	1 569
	paia					*1 081*	*718*		
137	Calzature non di pelle (escluse quelle di gomma elastica) e loro parti	—	—	—	—	..	..	165	29
140	Altri prodotti dell'industria del vestiario, dell'abbigliamento, dell'arredamento e affini	—	—	—	—	—	4	—	373
144	Mobili di legno, di giunchi, di vimini	—	—	—	—	2	2	134	157
146	Altri lavori di legno, di giunchi, di vimini	—	—	—	—	75	4	10 374	392
150	Carta e cartoni lavorati e in lavori	—	—	—	—	31	—	287	—
151	Prodotti delle industrie poligrafiche ed editoriali	—	—	—	—	—	..	—	6
158	Altri prodotti siderurgici	—	—	—	—	97	75	737	653
160	Rame e sue leghe	—	—	—	—	—	34	—	2 605
169	Macchine utensili per la lavorazione dei metalli	—	—	—	—	—	24	—	1 912
170	Altre macchine utensili	—	—	—	—	14	—	1 042	—
172	Macchine e apparecchi agricoli	—	—	—	—	—	1	—	195
176	Macchine per le industrie grafiche	—	—	—	—	—	..	—	142
178	Cuscinetti a rotolamento	—	—	—	—	—	..	—	47
179	Altre macchine ed apparecchi non elettrici	—	—	—	—	11	78	1 020	6 739
180	Parti staccate di macchine ed apparecchi non elettrici	—	—	—	—	4	6	531	1 743
181	Generatori di elettricità, motori elettrici e loro parti	—	—	—	—	—	..	—	43
183	Altri apparecchi per l'applicazione dell'elettricità e loro parti	—	—	—	—	—	2	—	240
184	Orologi e loro parti	—	—	—	—	—	..	—	111
185	Macchine da scrivere e contabili	—	—	—	—	1	14	504	7 627
186	Altri prodotti meccanici di precisione	—	—	—	—	..	3	109	1 618
188	Motocicli e loro parti	—	—	—	—	6	23	695	3 062
189	Autoveicoli	—	—	—	—	155	142	14 168	10 349
	numero					*25*	*20*		

Quantità in quintali (salvo diversa indicazione) e valore in migliaia di lire

N. d'ordine	GRUPPI MERCEOLOGICI	Importazioni				Esportazioni			
		Quantità		Valore		Quantità		Valore	
		1959	1960	1959	1960	1959	1960	1959	1960
190	Trattori	—	—	—	—	—	34	—	3 917
	numero						2		
191	Parti staccate di autoveicoli	—	—	—	—	1	43	144	5 845
197	Bulloni, viti e minuterie metalliche	—	—	—	—	—	..	—	127
198	Altri prodotti delle industrie metalmeccaniche	—	—	—	—	19	208	2 377	5 074
199	Marmo e alabastro lavorati	—	—	—	—	15	2	382	78
200	Lavori di pietre e di minerali non metalliferi (esclusi il marmo e l'alabastro)	—	—	—	—	..	—	93	—
204	Lavori di vetro e di cristallo	—	—	—	—	7	9	446	494
210	Prodotti e preparazioni chimico-farmaceutici	—	—	—	—	..	3	423	2 672
215	Gomma elastica sintetica	13	—	580	—	—	—	—	—
216	Materie plastiche artificiali e resine sintetiche	—	45	—	2 333	—	4	—	183
217	Altri prodotti chimici inorganici	—	100	—	387	—	—	—	—
218	Altri prodotti chimici organici	—	27	—	539	—	—	—	—
219	Prodotti vari delle industrie chimiche	—	—	—	—	1	4	178	1 066
230	Pneumatici per ruote di veicoli	—	—	—	—	6	4	659	347
231	Altri lavori di gomma elastica	—	—	—	—	22	22	2 026	9 364
234	Strumenti musicali e loro parti	—	—	—	—	1	..	187	290
235	Altri prodotti delle industrie manifatturiere varie	—	—	—	—	10	16	3 523	4 755
	Totale			**580**	**8 218**			**71 981**	**92 797**

URUGUAY

6	Legumi e ortaggi freschi	—	—	—	—	53 250	1 000	281 451	14 131
7	Legumi e ortaggi secchi	—	—	—	—	—	14	—	559
8	Agrumi	—	—	—	—	—	1 300	—	9 884
10	Altre frutta fresche	—	—	—	—	—	4 341	—	57 310
11	Altre frutta secche	—	—	—	—	422	2 142	17 722	79 383
12	Vegetali filamentosi greggi, escluso il cotone	—	—	—	—	—	150	—	3 144
13	Cotone in massa, greggio	2 192	—	110 411	—	—	—	—	—
15	Semi e frutti da sementa	—	—	—	—	2 986	5 443	93 529	211 933
16	Caffè	—	3	—	107	—	—	—	—
17	Cacao	—	80	—	4 735	—	—	—	—
18	Tè, droghe e spezie	—	—	—	—	—	2	—	429
20	Piante e parti di piante, semi e frutti, medicinali	—	—	—	—	54	50	2 674	3 724
21	Fiori freschi, piante vive e altri prodotti vegetali	—	—	—	—	23	11	2 360	569
28	Lane sudice	12 689	12 685	980 052	1 203 238	—	—	—	—
30	Pelo	52	—	5 937	—	—	—	—	—
37	Prodotti forestali commestibili	—	—	—	—	—	548	—	9 061
38	Gomme, resine e balsami	—	—	—	—	8	—	862	—
39	Prodotti forestali per la tinta e per la concia	—	—	—	—	8	—	1 225	—
43	Altri prodotti della pesca	—	—	—	—	116	—	7 178	—
44	Pelli da pellicceria	—	5	—	1 954	—	—	—	—
46	Minerali di ferro	—	—	—	—	10	—	161	—
48	Altri minerali metalliferi	—	—	—	—	4	—	57	—
55	Marmo e alabastro greggi	—	1 956	—	9 084	—	—	—	—
57	Altri minerali non metalliferi	50	350	744	2 676	57 891	3 434	28 236	24 696
61	Paste di frumento	—	—	—	—	—	26	—	481
65	Prodotti dolciari	—	—	—	—	100	..	2 132	33
67	Carni fresche e congelate	9 473	30 219	256 394	876 284	—	—	—	—
68	Carni preparate e grassi animali	—	13	—	678	—	—	—	—
71	Conserva di pomodoro e pomodori pelati	—	—	—	—	—	13	—	164
73	Legumi e ortaggi conservati	—	—	—	—	3	—	172	—
74	Estratti di carne, brodi e minestre	51	256	23 184	133 676	—	..	—	22
75	Latte e burro	—	—	—	—	—	..	—	28
76	Formaggi di pasta dura e semidura	—	100	—	3 215	—	—	—	—
79	Olio di oliva alimentare	—	—	—	—	186	34	8 275	1 481
80	Oli e grassi per uso alimentare	—	—	—	—	—	36	—	1 161
82	Oli e grassi per uso industriale	—	—	—	—	39	5	2 301	131
84	Pelli crude non buone da pellicceria	7 353	10 000	277 082	431 177	—	—	—	—
86	Budella e cagliOli	30	—	505	—	—	—	—	—
87	Altri prodotti non destinati all'alimentazione	—	78	—	1 613	—	—	—	—
88	Vini *ettolitri*	—	—	—	—	147	26	6 907	674
94	Tabacchi lavorati	—	—	—	—	—	10	—	1 861
95	Pelli conciate senza pelo	5	21	1 281	3 558	—	—	—	—
96	Pelli conciate col pelo	235	169	10 676	14 006	—	—	—	—
97	Lavori in pelle o cuoio	—	—	—	—	1	7	461	1 953
99	Vegetali filamentosi pettinati o cardati (escluso il cotone)	—	—	—	—	—	100	—	3 943
101	Lane lavate, cardate o pettinate	16 888	8 417	2 010 707	1 123 390	—	—	—	—
103	Cascami di vegetali filamentosi (escluso il cotone)	—	—	—	—	—	161	—	4 937
105	Cascami di lana	245	250	15 810	22 790	—	—	—	—
107	Filati di vegetali filamentosi (escluso il cotone)	—	—	—	—	—	2	—	495
108	Filati di cotone	—	—	—	—	13	204	5 404	24 239

AMERICA

segue : Uruguay — segue Tav. 10

Quantità in quintali (salvo diversa indicazione) e valore in migliaia di lire

N. d'ordine	GRUPPI MERCEOLOGICI	Importazioni				Esportazioni			
		Quantità		Valore		Quantità		Valore	
		1959	1960	1959	1960	1959	1960	1959	1960
110	Seta tratta e filati di cascami di seta	—	—	—	—	4	2	4 385	1 991
111	Filati di fibre tessili artificiali e sintetiche e dei loro cascami	—	—	—	—	773	750	165 237	155 813
112	Filati da cucire	—	—	—	—	67	4	21 857	632
114	Tessuti di cotone puri o misti	—	—	—	—	236	31	38 994	9 127
115	Tessuti di lana puri o misti	—	—	—	—	—	1	—	189
116	Tessuti di seta puri o misti	—	—	—	—	4	8	4 859	10 312
117	Tessuti di fibre tessili artificiali e sintetiche puri o misti	—	—	—	—	33	46	10 856	14 972
118	Maglieria e calze di fibre tessili vegetali	—	—	—	—	1	1	894	844
119	Maglieria e calze di lana	—	—	—	—	—	5	325	3 027
121	Maglieria e calze di fibre tessili artificiali e sintetiche	—	—	—	—	..	—	235	—
122	Tessuti speciali	—	—	—	—	11	29	5 146	12 141
123	Passamanerie, nastri e galloni	—	—	—	—	2	8	721	3 146
125	Altri prodotti delle industrie tessili	—	—	—	—	71	84	8 873	2 111
127	Cappelli di paglia e di materie affini	—	—	—	—	2	3	622	1 272
	numero					*3 000*	*11 035*		
128	Cappelli di feltro	—	—	—	—	—	..	—	13
	numero						*10*		
130	Oggetti cuciti di fibre tessili vegetali	—	—	—	—	32	10	7 420	2 219
131	Oggetti cuciti di lana	—	—	—	—	..	1	3 534	682
132	Oggetti cuciti di seta	—	—	—	—	1	3	9 621	6 072
133	Oggetti cuciti di fibre tessili artificiali e sintetiche	—	—	—	—	—	4	—	2 842
136	Calzature di pelle	—	—	—	—	—	..	—	177
	paia						*60*		
138	Bottoni	—	—	—	—	2	16	357	3 172
139	Ombrelli e mazze da appoggio	—	—	—	—	24	28	4 525	3 539
140	Altri prodotti dell'industria del vestiario, dell'abbigliamento, dell'arredamento e affini	—	—	—	—	2	64	317	4 480
142	Legno fino segato	—	—	—	—	55	76	1 391	2 392
144	Mobili di legno, di giunchi, di vimini	—	—	—	—	—	..	—	95
146	Altri lavori di legno, di giunchi, di vimini	—	—	—	—	16	145	2 331	7 507
148	Pasta per la fabbricazione della carta	—	—	—	—	997	—	10 833	—
149	Carta e cartoni semplici	—	—	—	—	146	126	3 308	3 100
150	Carta e cartoni lavorati e in lavori	—	21	—	3 244	186	276	9 900	13 957
151	Prodotti delle industrie poligrafiche ed editoriali	—	—	—	—	14	9	2 065	1 177
152	Prodotti delle industrie foto-fono-cinematografiche	—	—	—	—	2	5	2 521	7 063
155	Ferri e acciai laminati	—	—	—	—	52 405	21 897	612 767	284 072
156	Ghise speciali e ferro-leghe comuni	—	—	—	—	20	—	254	—
157	Metalli per leghe ferro-metalliche	—	—	—	—	—	2	—	445
158	Altri prodotti siderurgici	—	—	—	—	730	1 565	14 056	33 336
159	Alluminio e sue leghe	—	—	—	—	67	12	6 081	635
160	Rame e sue leghe	—	—	—	—	1 501	830	90 647	49 877
162	Zinco e sue leghe	—	—	—	—	223	20	5 287	919
163	Stagno e sue leghe	—	—	—	—	33	16	5 859	3 065
164	Nichelio e sue leghe	—	—	—	—	11	—	3 891	—
167	Argento, oro e platino	—	—	—	—	—	..	—	1 974
168	Ceneri, polveri e scorie di metalli	—	—	—	—	120	326	1 598	3 041
169	Macchine utensili per la lavorazione dei metalli	—	—	—	—	20	368	2 167	48 408
170	Altre macchine utensili	—	—	—	—	268	213	9 170	15 434
171	Macchine motrici non elettriche	—	—	—	—	—	390	—	114 462
172	Macchine e apparecchi agricoli	—	—	—	—	3	187	751	22 371
173	Macchine per l'estrazione ed il trattamento dei minerali	—	—	—	—	—	108	—	8 957
174	Macchine ed apparecchi per l'industria tessile e del vestiario	—	—	—	—	96	1 770	11 791	210 396
175	Macchine per la lavorazione della carta e dei cartoni	—	—	—	—	112	698	9 370	132 157
176	Macchine per le industrie grafiche	—	—	—	—	—	..	—	510
177	Macchine ed apparecchi per le industrie alimentari	—	—	—	—	27	1 980	5 122	175 600
178	Cuscinetti a rotolamento	—	—	—	—	19	2 323	3 945	8 236
179	Altre macchine ed apparecchi non elettrici	—	—	—	—	369	362 137	47 405	433 619
180	Parti staccate di macchine ed apparecchi non elettrici	—	—	—	—	515	109 972	73 582	217 358
181	Generatori di elettricità, motori elettrici e loro parti	—	—	—	—	878	110 362	68 057	141 560
182	Apparecchi per telecomunicazioni e loro parti	—	—	—	—	54	42 487	27 138	114 536
183	Altri apparecchi per l'applicazione dell'elettricità e loro parti	—	—	—	—	195	1 473	41 421	107 815
184	Orologi e loro parti	—	—	—	—	—	3	—	1 210
185	Macchine da scrivere e contabili	—	—	—	—	53	19 734	31 588	131 278
186	Altri prodotti meccanici di precisione	—	—	—	—	11	6 752	8 483	23 736
187	Velocipedi e loro parti	—	—	—	—	25	66 778	1 488	62 920
188	Motocicli e loro parti	—	—	—	—	28	24 713	5 780	38 102
189	Autoveicoli	—	—	—	—	1 860	147	148 385	28 420
	numero					*240*	*18*		
190	Trattori	—	—	—	—	—	46	—	4 392
	numero						*5*		
191	Parti staccate di autoveicoli	—	—	—	—	396	708	45 975	80 150
194	Natanti e loro parti	—	—	—	—	2 864	16 000	33 000	70 475

Quantità in quintali (salvo diversa indicazione) e valore in migliaia di lire

N. d'ordine	GRUPPI MERCEOLOGICI	Importazioni				Esportazioni			
		Quantità		Valore		Quantità		Valore	
		1959	1960	1959	1960	1959	1960	1959	1960
195	Getti di ghisa	—	—	—	—	—	211	—	11 024
196	Utensili e strumenti per arti e mestieri e per l'agricoltura	—	—	—	—	124	47	7 147	12 899
197	Bulloni, viti e minuterie metalliche	—	—	—	—	110	114	4 454	7 224
198	Altri prodotti delle industrie metalmeccaniche	—	—	—	—	342	1 697	18 961	113 081
199	Marmo e alabastro lavorati	—	—	—	—	—	..	—	113
200	Lavori di pietre e di minerali non metalliferi (esclusi il marmo e l'alabastro)	—	—	—	—	77	215	5 498	10 098
202	Materiali da costruzione di terracotta e di materie refrattarie	—	—	—	—	94	72	1 320	1 710
203	Porcellane, maioliche e terraglie	—	—	—	—	65	256	3 597	12 019
204	Lavori di vetro e di cristallo	—	—	—	—	98	15	4 189	3 761
205	Esplosivi, fiammiferi e preparazioni infiammabili	—	—	—	—	—	17	—	1 288
206	Concimi chimici	—	—	—	—	16 119	8 271	54 971	48 387
207	Anticrittogamici ed antiparassitari per uso agricolo	—	—	—	—	93	56	3 894	629
208	Saponi, glicerina e lavori di cera	—	—	—	—	10	24	392	967
209	Profumerie	—	—	—	—	1	..	1 232	62
210	Prodotti e preparazioni chimico-farmaceutici	..	—	6 733	—	252	151	120 756	63 217
211	Estratti per tinta e per concia	—	—	—	—	62	—	937	—
212	Colori, lacche, *tinture,vernici e smalti*	—	—	—	—	7 717	197	53 890	17 601
213	Inchiostri, destrine, colle, ceralacca e affini	—	—	—	—	53	10	5 025	1 386
214	Oli essenziali, essenze e terpeni degli oli essenziali	—	1	—	531	2	4	1 215	4 049
216	Materie plastiche artificiali e resine sintetiche	—	149	—	6 480	3 319	3 745	142 721	147 291
217	Altri prodotti chimici inorganici	—	—	—	—	3 524	1 292	65 828	35 000
218	Altri prodotti chimici organici	—	21	—	3 138	2 439	5 354	121 001	163 320
219	Prodotti vari delle industrie chimiche	157	25	3 687	1 400	231	241	33 327	18 843
223	Residui combustibili della distillazione del petrolio	—	—	—	—	959	—	1 460	—
224	Oli lubrificanti	—	—	—	—	15 479	562	132 463	5 214
225	Altri derivati della distillazione del petrolio	—	—	—	—	—	2	—	195
227	Derivati della distillazione del carbon fossile	—	—	—	—	—	20	—	334
229	*Fibre artificiali e sintetiche e loro cascami*	—	21	—	2 043	1 257	1 014	49 132	39 202
230	Pneumatici per ruote di veicoli	—	—	—	—	74	4	5 850	254
231	Altri lavori di gomma elastica	—	—	—	—	128	142	17 312	31 989
232	Cavi e conduttori elettrici isolati	—	—	—	—	45	28	3 432	3 546
233	Lampade elettriche e loro parti	—	—	—	—	36	22	3 912	3 513
234	Strumenti musicali e loro parti	—	—	—	—	63	205	32 380	91 302
235	Altri prodotti delle industrie manifatturiere varie	—	—	—	—	103	85	21 682	16 127
236	Stracci	74	210	4 794	3 356	—	—	—	—
	Totale			**3 707 997**	**3 852 373**			**3 015 270**	**4 165 601**

VENEZUELA

5	Altri cereali	—	—	—	—	—	1	—	80
6	Legumi e ortaggi freschi	—	—	—	—	65	883	2 261	14 373
7	Legumi e ortaggi secchi	—	60	—	1 800	1 491	439	27 705	14 634
10	Altre frutta fresche	—	—	—	—	1 345	249	32 206	4 551
11	Altre frutta secche	—	—	—	—	1 450	2 389	80 192	88 387
12	Vegetali filamentosi greggi, escluso il cotone	—	—	—	—	—	531	—	17 165
15	Semi e frutti da sementa	—	—	—	—	..	—	122	—
16	Caffè	2 175	248	161 744	12 880	—	—	—	—
17	Cacao	3 857	2 870	241 139	165 683	—	—	—	—
18	Tè, droghe e spezie	—	—	—	—	8	4	1 717	1 526
20	Piante e parti di piante, semi e frutti, medicinali	—	1	—	57	7	37	798	4 596
21	Fiori freschi, piante vive e altri prodotti vegetali	—	—	—	—	96	30	4 558	3 466
22	Equini	—	—	—	—	16	—	7 750	—
	numero					*4*			
27	Altri animali vivi	—	—	—	—	—	2	—	166
29	Uova di volatili	—	108	—	2 322	10	—	919	—
32	Legno comune, rozzo o semplicemente sgrossato con l'ascia	—	51	—	528	119	—	790	—
33	Legno fino, rozzo o semplicemente sgrossato con l'ascia	365	64	2 203	180	61	—	473	—
34	Legna da fuoco e carbone vegetale	—	—	—	—	4	3	230	202
35	Sughero greggio	—	—	—	—	4	3	635	612
36	Gomma elastica greggia	—	—	—	—	7	7	412	414
37	Prodotti forestali commestibili	—	—	—	—	189	141	8 693	7 246
38	Gomme, resine e balsami	—	—	—	—	16	21	1 123	1 255
39	Prodotti forestali per la tinta e per la concia	—	—	—	—	—	500	—	14 463
40	Prodotti forestali da intreccio e da intaglio	—	—	—	—	60	11	4 139	761
41	Altri prodotti forestali	—	—	—	—	4 981	4 255	99 756	106 652
42	Pesce fresco e congelato	—	—	—	—	54	125	4 474	8 162
46	Minerali di ferro	3 965 585	8 971 822	3 293 366	7 526 792	—	—	—	—

AMERICA

segue : **Venezuela** *segue* Tav. 10

Quantità in quintali (salvo diversa indicazione) e valore in migliaia di lire

N. d'ordine	GRUPPI MERCEOLOGICI	Importazioni				Esportazioni			
		Quantità		Valore		Quantità		Valore	
		1959	1960	1959	1960	1959	1960	1959	1960
49	Rottami di ghisa, ferro e acciaio	—	307	—	1 398	—	10	—	906
52	Zolfo greggio	—	—	—	—	—	70	—	487
53	Carbon fossile	—	—	—	—	—	4	—	228
54	Oli greggi di petrolio	5 726 360	4 842 225	6 055 927	4 797 054	—	—	—	—
55	Marmo e alabastro greggi	—	—	—	—	40 887	19 903	113 061	52 921
57	Altri minerali non metalliferi	—	—	—	—	13 366	5 630	45 732	38 944
60	Farine di altri cereali e semolini	—	—	—	—	2	105	60	1 172
61	Paste di frumento	—	—	—	—	545	867	10 574	17 223
62	Prodotti della panetteria	—	—	—	—	3	19	1 217	2 205
63	Zucchero	—	1 300	—	8 655	35	21	2 227	1 237
64	Altri prodotti saccariferi	—	—	—	—	—	1	—	15
65	Prodotti dolciari	—	—	—	—	2 383	439	177 153	38 720
67	Carni fresche e congelate	—	—	—	—	—	20	—	1 117
68	Carni preparate e grassi animali	—	—	—	—	10 871	10 809	1 184 672	1 156 719
69	Pesci secchi, salati o affumicati	—	—	—	—	1	17	63	742
70	Pesci preparati	—	—	—	—	1 373	1 049	84 970	62 074
71	Conserva di pomodoro e pomodori pelati	—	—	—	—	199	1 262	4 019	26 491
72	Conserve e succhi di frutta	—	32	—	735	666	634	16 925	13 475
73	Legumi e ortaggi conservati	—	—	—	—	2 238	1 312	70 652	46 174
74	Estratti di carne, brodi e minestre	—	—	—	—	125	58	7 083	2 159
76	Formaggi di pasta dura e semidura	—	—	—	—	6 655	7 638	509 753	604 844
77	Formaggi di pasta molle e fusi	—	—	—	—	685	697	46 845	50 047
78	Caseina e prodotti derivati	—	—	—	—	10	21	385	815
79	Olio di oliva alimentare	—	—	—	—	1 311	1 732	64 527	90 210
80	Oli e grassi per uso alimentare	—	—	—	—	30	6	720	355
81	Altri prodotti destinati all'alimentazione	—	—	—	—	65	98	10 219	4 108
82	Oli e grassi per uso industriale	—	—	—	—	83	37	4 908	2 792
84	Pelli crude non buone da pellicceria	—	148	—	8 040	29	1	1 824	760
85	Piume e penne greggie	—	—	—	—	4	1	841	142
86	Budella e caglioli	—	—	—	—	25	4	727	150
87	Altri prodotti non destinati all'alimentazione	—	—	—	—	—	2	—	223
88	Vini *ettolitri*	—	—	—	—	14 343	1 246	325 625	21 900
89	Vermut »	—	—	—	—	3 791	75	78 212	1 408
90	Acquaviti e liquori »	—	—	—	—	471	29	33 512	4 147
93	Acque minerali, gassose ; ghiaccio	—	—	—	—	16 080	9 477	125 039	77 222
94	Tabacchi lavorati	—	—	—	—	4	3	491	560
95	Pelli conciate senza pelo	—	..	—	150	520	190	248 629	94 266
97	Lavori in pelle o cuoio	—	—	—	—	286	871	112 324	115 559
99	Vegetali filamentosi pettinati o cardati (escluso il cotone)	—	—	—	—	—	..	—	25
100	Cotone lavato, sgrassato o pettinato	—	—	—	—	—	19	—	2 909
103	Cascami di vegetali filamentosi (escluso il cotone)	—	—	—	—	109	184	1 911	3 191
104	Cascami di cotone	—	—	—	—	—	..	—	36
107	Filati di vegetali filamentosi (escluso il cotone)	—	—	—	—	—	1	—	535
108	Filati di cotone	—	—	—	—	1 690	1 819	241 485	236 063
109	Filati di lana	—	—	—	—	926	674	318 511	226 528
111	Filati di fibre tessili artificiali e sintetiche e dei loro cascami	—	—	—	—	755	1 049	234 493	304 891
112	Filati da cucire	—	—	—	—	1 650	1 245	423 006	321 310
113	Tessuti di vegetali filamentosi, puri o misti (escluso il cotone)	—	—	—	—	9	4	2 055	929
114	Tessuti di cotone puri o misti	—	—	—	—	2 129	1 651	638 944	503 333
115	Tessuti di lana puri o misti	—	—	—	—	308	304	160 376	197 091
116	Tessuti di seta puri o misti	—	—	—	—	159	90	271 553	174 180
117	Tessuti di fibre tessili artificiali e sintetiche puri o misti	—	—	—	—	943	485	557 507	229 298
118	Maglieria e calze di fibre tessili vegetali	—	—	—	—	20	16	26 943	16 264
119	Maglieria e calze di lana	—	—	—	—	56	37	80 839	46 533
120	Maglieria e calze di seta	—	—	—	—	—	..	723	992
121	Maglieria e calze di fibre tessili artificiali e sintetiche	—	—	—	—	3	3	1 819	5 579
122	Tessuti speciali	—	—	—	—	989	644	93 063	91 622
123	Passamanerie, nastri e galloni	—	—	—	—	183	119	143 153	58 791
124	Cordami, cordicelle e spago	—	—	—	—	695	802	47 945	53 660
125	Altri prodotti delle industrie tessili	—	—	—	—	1 656	1 264	217 844	176 039
126	Feltri per cappelli	—	—	—	—	367	295	84 925	67 250
	numero					*319 968*	*281 422*		
127	Cappelli di paglia e di materie affini	—	—	—	—	1	3	567	2 247
	numero					*1 431*	*2 699*		
128	Cappelli di feltro	—	—	—	—	140	110	317 886	310 940
	numero					*93 108*	*71 352*		
129	Cappelli di altre materie e berretti	—	—	—	—	49	5	17 266	3 578
	numero					*35 016*	*3 207*		
130	Oggetti cuciti di fibre tessili vegetali	—	..	—	16	461	368	124 940	114 773
131	Oggetti cuciti di lana	—	—	—	—	51	19	28 461	14 373
132	Oggetti cuciti di seta	—	—	—	—	9	11	29 621	27 717
133	Oggetti cuciti di fibre tessili artificiali e sintetiche	—	—	—	—	10	17	17 154	30 645
135	Guanti di pelle	—	—	—	—	1	1	2 231	2 404
	paia					*1 508*	*1 179*		

Quantità in quintali (salvo diversa indicazione) e valore in migliaia di lire

N. d'ordine	GRUPPI MERCEOLOGICI	Importazioni				Esportazioni			
		Quantità		Valore		Quantità		Valore	
		1959	1960	1959	1960	1959	1960	1959	1960
136	Calzature di pelle	—	—	—	—	1	12	395	6 538
	paia					*50*	*2 090*		
137	Calzature non di pelle (escluse quelle di gomma elastica) e loro parti	—	—	—	—	70	25	8 733	3 160
138	Bottoni	—	—	—	—	160	147	31 114	20 337
139	Ombrelli e mazze da appoggio	—	—	—	—	15	16	1 556	3 176
140	Altri prodotti dell'industria del vestiario, dell'abbigliamento, dell'arredamento e affini	—	—	—	—	351	197	63 622	39 638
141	Legno comune segato	—	—	—	—	948	719	13 438	5 141
142	Legno fino segato	—	—	—	—	859	910	40 063	30 470
143	Legno compensato	—	—	—	—	6 257	2 902	228 624	99 100
144	Mobili di legno, di giunchi, di vimini	—	—	—	—	606	435	52 107	32 732
145	Carri da strade	—	—	—	—	83	47	4 871	3 131
146	Altri lavori di legno, di giunchi, di vimini	—	..	—	18	3 582	1 975	134 050	101 020
147	Lavori di sughero	—	—	—	—	72	85	11 638	14 329
148	Pasta per la fabbricazione della carta	—	—	—	—	1	—	200	—
149	Carta e cartoni semplici	—	—	—	—	439	151	14 732	6 865
150	Carta e cartoni lavorati e in lavori	—	—	—	—	591	586	60 496	34 642
151	Prodotti delle industrie poligrafiche ed editoriali	..	—	100	—	1 177	1 512	114 780	112 088
152	Prodotti delle industrie foto-fono-cinematografiche	—	1	—	734	55	53	48 367	58 493
153	Ghisa comune, greggia	—	—	—	—	2	—	435	—
154	Ferri e acciai, in masselli, lingotti, blumi, bidoni e getti	—	—	—	—	32	51 828	2 473	356 850
155	Ferri e acciai laminati	—	—	—	—	53 050	35 327	649 643	457 001
156	Ghise speciali e ferro-leghe comuni	—	—	—	—	—	..	—	18
158	Altri prodotti siderurgici	—	—	—	—	78 698	15 838	1 105 857	399 141
159	Alluminio e sue leghe	—	—	—	—	8 708	2 580	441 472	89 164
160	Rame e sue leghe	—	—	—	—	3 795	1 146	221 744	87 827
161	Piombo e sue leghe	—	—	—	—	—	34	—	1 971
162	Zinco e sue leghe	—	—	—	—	2	8	83	384
163	Stagno e sue leghe	—	—	—	—	—	3	—	535
164	Nichelio e sue leghe	—	—	—	—	—	4	—	964
165	Altri metalli comuni e loro leghe	—	—	—	—	68	..	3 924	35
166	Mercurio	—	—	—	—	3	—	1 408	—
167	Argento, oro e platino	—	—	—	—	1	..	3 133	1 474
168	Ceneri, polveri e scorie di metalli	—	—	—	—	30	205	1 026	1 797
169	Macchine utensili per la lavorazione dei metalli	—	—	—	—	8 730	4 272	706 448	372 206
170	Altre macchine utensili	—	—	—	—	3 985	1 785	293 927	119 790
171	Macchine motrici non elettriche	—	—	—	—	1 793	277	664 338	25 243
172	Macchine e apparecchi agricoli	—	—	—	—	947	545	61 226	43 291
173	Macchine per l'estrazione ed il trattamento dei minerali	—	178	—	5 000	8 726	4 559	552 125	295 100
174	Macchine ed apparecchi per l'industria tessile e del vestiario	—	46	—	7 374	2 024	3 121	257 028	400 592
175	Macchine per la lavorazione della carta e dei cartoni	—	—	—	—	189	132	15 239	19 550
176	Macchine per le industrie grafiche	—	—	—	—	960	240	132 016	28 874
177	Macchine ed apparecchi per le industrie alimentari	—	4	—	430	4 068	1 691	309 249	160 108
178	Cuscinetti a rotolamento	—	—	—	—	285	368	59 563	74 529
179	Altre macchine ed apparecchi non elettrici	2	101	800	5 454	63 199	66 114	4 323 930	5 161 041
180	Parti staccate di macchine ed apparecchi non elettrici	..	51	300	5 012	33 139	47 870	3 104 855	2 937 515
181	Generatori di elettricità, motori elettrici e loro parti	—	—	—	—	14 137	16 171	1 752 844	1 908 320
182	Apparecchi per telecomunicazioni e loro parti	—	1	—	80	134	394	220 198	310 512
183	Altri apparecchi per l'applicazione dell'elettricità e loro parti	—	—	—	—	7 842	10 351	1 344 786	1 966 689
184	Orologi e loro parti	—	—	—	—	50	17	94 290	68 528
185	Macchine da scrivere e contabili	—	—	—	—	1 397	955	969 005	538 805
186	Altri prodotti meccanici di precisione	..	..	308	102	1 038	1 292	603 318	410 348
187	Velocipedi e loro parti	—	—	—	—	2 903	2 733	275 309	245 350
188	Motocicli e loro parti	—	—	—	—	2 822	763	401 212	111 565
189	Autoveicoli	—	19	—	1 650	27 842	14 786	2 501 647	1 665 147
	numero		*2*			*2 120*	*901*		
190	Trattori	—	—	—	—	1 325	341	102 555	28 731
	numero					*32*	*16*		
191	Parti staccate di autoveicoli	3	..	1 800	69	3 979	6 739	446 191	419 718
192	Veicoli per strade ferrate e loro parti	—	—	—	—	1 350	5 137	94 945	602 663
193	Aeromobili e loro parti	—	—	—	—	—	..	—	62
194	Natanti e loro parti	—	—	—	—	1 257	391	738 644	40 504
195	Getti di ghisa	—	—	—	—	7 147	5 922	211 492	134 515
196	Utensili e strumenti per arti e mestieri e per l'agricoltura	..	4	74	197	1 501	1 012	142 010	105 810
197	Bulloni, viti e minuterie metalliche	—	—	—	—	5 548	4 799	172 589	138 684
198	Altri prodotti delle industrie metalmeccaniche	—	11	—	452	246 546	115 413	6 237 243	4 057 435
199	Marmo e alabastro lavorati	—	—	—	—	3 606	2 704	124 651	94 925
200	Lavori di pietre e di minerali non metalliferi (esclusi il marmo e l'alabastro)	—	—	—	—	963	1 748	32 544	56 798
201	Calce, cementi e gesso	—	—	—	—	192 415	72 431	176 584	66 785

AMERICA

segue : **Venezuela - Dipend. brit. nell'America merid.** *segue* Tav. 10

Quantità in quintali (salvo diversa indicazione) e valore in migliaia di lire

N. d'ordine	GRUPPI MERCEOLOGICI	Importazioni				Esportazioni			
		Quantità		Valore		Quantità		Valore	
		1959	1960	1959	1960	1959	1960	1959	1960
202	Materiali da costruzione di terracotta e di materie refrattarie	—	—	—	—	29 272	48 908	216 364	327 398
203	Porcellane, maioliche e terraglie	—	—	—	—	4 712	3 428	302 856	176 050
204	Lavori di vetro e di cristallo	—	—	—	—	2 602	3 865	161 674	143 947
205	Esplosivi fiammiferi e preparazioni infiammabili	—	—	—	—	262	2	2 134	1 043
206	Concimi chimici	—	—	—	—	5	12	462	327
207	Anticrittogamici ed antiparassitari per uso agricolo	—	—	—	—	60	768	4 909	60 359
208	Saponi, glicerina e lavori di cera	—	—	—	—	107	82	7 910	6 522
209	Profumerie	2	—	434	—	247	125	58 514	22 608
210	Prodotti e preparazioni chimico-farmaceutici	—	—	—	—	910	1 732	562 475	952 844
211	Estratti per tinta e per concia	—	—	—	—	10 869	10 540	142 950	133 268
212	Colori, lacche, tinture, vernici e smalti	—	—	—	—	1 265	309	61 979	21 346
213	Inchiostri, destrine, colle, ceralacca e affini	—	—	—	—	129	266	5 061	14 768
214	Oli essenziali, essenze e terpeni degli oli essenziali	—	—	—	—	2	12	1 300	4 726
215	Gomma elastica sintetica	—	17	—	1 051	18	10	868	510
216	Materie plastiche artificiali e resine sintetiche	—	—	—	—	3 149	6 029	162 302	237 201
217	Altri prodotti chimici inorganici	—	—	—	—	1 405	2 695	18 028	32 957
218	Altri prodotti chimici organici	—	—	—	—	3 927	1 555	72 645	71 303
219	Prodotti vari delle industrie chimiche	—	—	—	—	697	644	52 842	57 312
223	Residui combustibili della distillazione del petrolio	—	—	—	—	—	31 042	—	16 839
224	Oli lubrificanti	—	—	—	—	1 313	..	11 090	10
225	Altri derivati della distillazione del petrolio	—	15 344	—	14 894	243	218	1 328	2 643
226	Coke metallurgico e da gas	—	—	—	—	393	250	992	551
227	Derivati della distillazione del carbon fossile	—	—	—	—	—	200	—	1 199
229	Fibre artificiali e sintetiche e loro cascami	—	—	—	—	855	663	28 372	19 205
230	Pneumatici per ruote di veicoli	—	—	—	—	390	292	41 944	35 765
231	Altri lavori di gomma elastica	—	—	—	—	896	1 480	108 516	165 381
232	Cavi e conduttori elettrici isolati	—	—	—	—	10 770	8 046	539 795	516 819
233	Lampade elettriche e loro parti	—	—	—	—	183	177	49 555	23 358
234	Strumenti musicali e loro parti	1	..	150	120	81	98	41 111	46 310
235	Altri prodotti delle industrie manifatturiere varie	..	1	40	158	11 260	10 505	1 686 741	1 684 251
	Totale			**9 758 385**	**12 569 085**			**42 373 865**	**35 399 528**

DIPENDENZE BRITANNICHE NELL'AMERICA MERIDIONALE

6	Legumi e ortaggi freschi	—	—	—	—	1 446	1 267	22 972	18 702
11	Altre frutta secche	—	—	—	—	115	119	3 631	4 382
16	Caffè	31	1	1 665	89	—	—	—	—
28	Lane sudice	295	462	31 076	44 417	—	—	—	—
33	Legno fino, rozzo o semplicemente sgrossato con l'ascia	—	105	—	301	—	—	—	—
48	Altri minerali metalliferi	130 539	69 924	257 998	169 718	—	—	—	—
55	Marmo e alabastro greggi	—	—	—	—	162	79	299	118
71	Conserva di pomodoro e pomodori pelati	—	—	—	—	368	3 014	6 446	49 697
73	Legumi e ortaggi conservati	—	—	—	—	—	14	—	261
88	Vini *ettolitri*	—	—	—	—	—	16	—	554
89	Vermut »	—	—	—	—	19	22	778	896
90	Acquaviti e liquori »	4	6	200	358	—	—	—	—
97	Lavori in pelle o cuoio	—	—	—	—	—	..	—	277
101	Lane lavate, cardate o pettinate	14	—	2 294	—	—	—	—	—
108	Filati di cotone	—	—	—	—	..	—	113	—
112	Filati da cucire	—	—	—	—	120	133	15 788	16 280
114	Tessuti di cotone puri o misti	—	—	—	—	116	65	9 944	6 764
115	Tessuti di lana puri o misti	—	—	—	—	6	14	475	1 093
117	Tessuti di fibre tessili artificiali e sintetiche puri o misti	—	—	—	—	163	217	24 041	25 227
119	Maglieria e calze di lana	—	—	—	—	—	..	—	232
121	Maglieria e calze di fibre tessili artificiali e sintetiche	—	—	—	—	4	23	742	4 261
123	Passamanerie, nastri e galloni	—	—	—	—	..	3	378	1 231
125	Altri prodotti delle industrie tessili	—	—	—	—	—	2	—	254
127	Cappelli di paglia e di materie affini	—	—	—	—	1	—	192	—
	numero					*1 184*			
129	Cappelli di altre materie e berretti	—	—	—	—	—	..	—	11
	numero						*10*		
130	Oggetti cuciti di fibre tessili vegetali	—	—	—	—	—	5	—	642
131	Oggetti cuciti di lana	—	—	—	—	—	..	—	26
132	Oggetti cuciti di seta	—	—	—	—	..	..	685	99
133	Oggetti cuciti di fibre tessili artificiali e sintetiche	—	—	—	—	..	1	383	1 400
135	Guanti di pelle	—	—	—	—	—	..	—	10
	paia						*10*		
136	Calzature di pelle	—	—	—	—	4	10	3 523	6 322
	paia					*1 171*	*2 890*		
137	Calzature non di pelle (escluse quelle di gomma elastica) e loro parti	—	—	—	—	—	..	—	29
138	Bottoni	—	—	—	—	—	3	—	200

segue Tav. 10 — *segue :* **Dipend. brit. nell'America merid. - Dipend. brit. nell'America sett. e centr.**

Quantità in quintali (salvo diversa indicazione) e valore in migliaia di lire

N. d'ordine	GRUPPI MERCEOLOGICI	Importazioni				Esportazioni			
		Quantitá		Valore		Quantitá		Valore	
		1959	1960	1959	1960	1959	1960	1959	1960
140	Altri prodotti dell'industria del vestiario, dell'abbigliamento, dell'arredamento e affini	—	—	—	—	9	29	2 636	5 915
146	Altri lavori di legno, di giunchi, di vimini	—	—	—	—	..	2	124	531
150	Carta e cartoni lavorati e in lavori	—	—	—	—	—	49	—	962
151	Prodotti delle industrie poligrafiche ed editoriali	—	—	—	—	..	3	14	50
169	Macchine utensili per la lavorazione dei metalli	—	—	—	—	—	4	—	215
174	Macchine ed apparecchi per l'industria tessile e del vestiario	—	—	—	—	19	16	2 524	2 056
178	Cuscinetti a rotolamento	—	—	—	—	—	..	—	21
179	Altre macchine ed apparecchi non elettrici	—	—	—	—	3	1 190	262	442 864
180	Parti staccate di macchine ed apparecchi non elettrici	—	—	—	—	41	1	3 468	202
181	Generatori di elettricità, motori elettrici e loro parti	—	—	—	—	—	2	—	195
183	Altri apparecchi per l'applicazione dell'elettricità e loro parti	—	—	—	—	2	12	77	774
185	Macchine da scrivere e contabili	—	—	—	—	..	3	268	1 987
186	Altri prodotti meccanici di precisione	—	—	—	—	1	1	342	1 248
187	Velocipedi e loro parti	—	—	—	—	7	6	382	770
188	Motocicli e loro parti	—	—	—	—	44	41	7 179	6 626
189	Autoveicoli	—	—	—	—	—	102	—	8 383
	numero						*18*		
191	Parti staccate di autoveicoli	—	—	—	—	1	1	177	307
198	Altri prodotti delle industrie metalmeccaniche	—	—	—	—	6	40	760	3 996
199	Marmo e alabastro lavorati	—	—	—	—	..	14	78	376
200	Lavori di pietre e di minerali non metalliferi (esclusi il marmo e l'alabastro)	—	—	—	—	—	31	—	725
202	Materiali da costruzione di terracotta e di materie refrattarie	—	—	—	—	—	42	—	1 062
204	Lavori di vetro e di cristallo	—	—	—	—	31	1	762	236
210	Prodotti e preparazioni chimico-farmaceutici	—	—	—	—	1	9	3 241	21 905
212	Colori, lacche, tinture, vernici e smalti	—	—	—	—	35	5	1 844	214
216	Materie plastiche artificiali e resine sintetiche	—	—	—	—	—	2	—	129
218	Altri prodotti chimici organici	—	—	—	—	—	60	—	833
219	Prodotti vari delle industrie chimiche	—	—	—	—	..	..	98	103
230	Pneumatici per ruote di veicoli	—	—	—	—	14	45	1 208	3 779
232	Cavi e conduttori elettrici isolati	—	—	—	—	—	..	—	43
235	Altri prodotti delle industrie manifatturiere varie	—	—	—	—	7	57	2 726	12 571
	Totale			**293 233**	**214 883**			**118 560**	**658 046**

DIPENDENZE BRITANNICHE NELL'AMERICA SETTENTRIONALE E CENTRALE

6	Legumi e ortaggi freschi	—	—	—	—	2 346	2 851	34 917	35 733
7	Legumi e ortaggi secchi	—	—	—	—	22	—	257	—
10	Altre frutta fresche	—	—	—	—	—	472	—	8 804
11	Altre frutta secche	—	—	—	—	382	578	13 845	20 581
16	Caffè	2 742	1 452	175 007	88 957	—	—	—	—
17	Cacao	1 121	2 517	65 711	135 570	—	—	—	—
18	Tè, droghe e spezie	70	72	7 054	6 854	—	—	—	—
20	Piante e parti di piante, semi e frutti, medicinali	123	200	1 883	2 879	—	342	—	4 622
21	Fiori freschi, piante vive e altri prodotti vegetali	..	—	3	—	—	1	—	201
30	Pelo	48	—	6 867	—	—	—	—	—
33	Legno fino, rozzo o semplicemente sgrossato con l'ascia	—	254	—	2 741	—	—	—	—
36	Gomma elastica greggia	—	—	—	—	—	10	—	670
38	Gomme, resine e balsami	—	1	—	34	—	—	—	—
41	Altri prodotti forestali	—	—	—	—	60	—	2 203	—
42	Pesce fresco e congelato	—	—	—	—	—	..	—	22
43	Altri prodotti della pesca	29	58	1 041	2 920	—	—	—	—
48	Altri minerali metalliferi	2 866	51 206	5 239	101 238	—	—	—	—
50	Rottami di rame	89	269	2 313	7 171	—	—	—	—
51	Rottami di altri metalli non ferrosi	—	277	—	2 200	—	—	—	—
55	Marmo e alabastro greggi	—	—	—	—	5 930	10 862	9 936	15 526
57	Altri minerali non metalliferi	385	893	1 237	2 719	290	617	2 008	3 407
61	Paste di frumento	—	—	—	—	4	29	179	675
62	Prodotti della panetteria	—	—	—	—	3	5	183	268
63	Zucchero	63	—	984	—	—	1	—	80
65	Prodotti dolciari	3	4	160	231	7	44	826	4 162
68	Carni preparate e grassi animali	—	—	—	—	6	8	586	480
69	Pesci secchi, salati o affumicati	—	2	—	57	—	—	—	—
70	Pesci preparati	—	—	—	—	—	8	—	661
71	Conserva di pomodoro e pomodori pelati	—	—	—	—	496	3 155	7 654	37 323
72	Conserve e succhi di frutta	279	58	4 630	887	9	3	205	41
73	Legumi e ortaggi conservati	—	—	—	—	—	32	—	843
74	Estratti di carne, brodi e minestre	—	—	—	—	3	23	52	674
78	Formaggi di pasta dura e semidura	—	—	—	—	10	20	904	1 002

AMERICA

segue : **Dipend. brit. nell'America sett. e centr.** *segue* Tav. 10

Quantità in quintali (salvo diversa indicazione) e valore in migliaia di lire

N. d'ordine	GRUPPI MERCEOLOGICI	Importazioni				Esportazioni			
		Quantità		Valore		Quantità		Valore	
		1959	1960	1959	1960	1959	1960	1959	1960
77	Formaggi di pasta molle e fusi	—	—	—	—	9	7	588	435
79	Olio di oliva alimentare	—	—	—	—	29	80	1 264	4 379
81	Altri prodotti destinati all'alimentazione	6	6	2 766	2 592	—	—	—	—
82	Oli e grassi per uso industriale	—	6	—	68	—	—	—	—
83	Panelli e farine di semi e frutti oleosi	50	—	380	—	—	—	—	—
88	Vini *ettolitri*	—	—	—	—	202	556	9 280	19 827
89	Vermut »	—	—	—	—	854	2 192	33 168	80 687
90	Acquaviti e liquori »	252	388	13 066	17 403	12	48	1 406	5 229
94	Tabacchi lavorati	—	..	—	52	—	—	—	—
95	Pelli conciate senza pelo	—	—	—	—	—	..	—	159
97	Lavori in pelle o cuoio	—	—	—	—	33	35	20 625	26 995
100	Cotone lavato, sgrassato o pettinato	—	—	—	—	—	5	—	1 354
107	Filati di vegetali filamentosi (escluso il cotone)	—	—	—	—	—	106	—	5 415
108	Filati di cotone	—	—	—	—	1	9	311	1 641
109	Filati di lana	—	—	—	—	2	—	1 137	—
111	Filati di fibre tessili artificiali e sintetiche e dei loro cascami	—	—	—	—	13	4	2 961	1 522
112	Filati da cucire	—	—	—	—	417	464	63 593	64 213
114	Tessuti di cotone puri o misti	—	—	—	—	365	426	33 150	41 109
115	Tessuti di lana puri o misti	—	—	—	—	1	2	444	1 266
116	Tessuti di seta puri o misti	—	—	—	—	3	3	6 200	5 046
117	Tessuti di fibre tessili artificiali e sintetiche puri o misti	—	—	—	—	328	536	52 951	87 634
118	Maglieria e calze di fibre tessili vegetali	—	—	—	—	6	8	1 998	11 078
119	Maglieria e calze di lana	—	—	—	—	46	48	84 749	89 849
120	Maglieria e calze di seta	—	—	—	—	—	..	—	588
121	Maglieria e calze di fibre tessili artificiali e sintetiche	—	—	—	—	116	145	16 521	23 096
123	Passamanerie, nastri e galloni	—	—	—	—	15	24	5 988	12 493
125	Altri prodotti delle industrie tessili	—	—	—	—	5	6	748	755
126	Feltri per cappelli	—	—	—	—	—	4	—	36
	numero						*60*		
127	Cappelli di paglia e di materie affini	—	—	—	—	24	38	10 454	16 983
	numero					*27 560*	*42 857*		
128	Cappelli di feltro	—	—	—	—	..	1	187	633
	numero					*250*	*720*		
129	Cappelli di altre materie e berretti	—	—	—	—	..	..	91	70
	numero					*85*	*64*		
130	Oggetti cuciti di fibre tessili vegetali	2	—	4 229	—	321	466	70 096	70 769
131	Oggetti cuciti di lana	—	—	—	—	16	21	10 758	19 640
132	Oggetti cuciti di seta	—	..	—	702	5	11	14 534	48 711
133	Oggetti cuciti di fibre tessili artificiali e sintetiche	—	—	—	—	46	10	8 865	3 622
135	Guanti di pelle	—	—	—	—	1	1	1 574	3 460
	paia					*1 449*	*2 096*		
136	Calzature di pelle	—	—	—	—	213	453	84 167	198 980
	paia					*44 050*	*90 406*		
137	Calzature non di pelle (escluse quelle di gomma elastica) e loro parti	—	—	—	—	52	52	11 000	13 226
138	Bottoni	—	—	—	—	1	18	112	3 219
139	Ombrelli e mazze da appoggio	—	—	—	—	—	1	—	306
140	Altri prodotti dell'industria del vestiario, dell'abbigliamento, dell'arredamento e affini	—	—	—	—	57	175	16 261	33 010
141	Legno comune segato	—	—	—	—	—	29	—	52
143	Legno compensato	—	—	—	—	37	23	1 030	658
144	Mobili di legno, di giunchi, di vimini	—	—	—	—	23	77	2 475	8 645
145	Carri da strade	—	—	—	—	—	..	—	65
146	Altri lavori di legno, di giunchi, di vimini	—	—	—	—	88	208	23 289	35 045
147	Lavori di sughero	—	—	—	—	—	9	—	435
149	Carta e cartoni semplici	—	—	—	—	344	531	2 331	6 018
150	Carta e cartoni lavorati e in lavori	—	—	—	—	74	23	1 802	3 576
151	Prodotti delle industrie poligrafiche ed editoriali	—	..	—	42	6	37	202	3 863
152	Prodotti delle industrie foto-fono-cinematografiche	—	—	—	—	—	..	—	65
155	Ferri e acciai laminati	—	18	—	2 007	3 830	44	23 109	1 215
158	Altri prodotti siderurgici	—	—	—	—	3 287	2 638	44 505	40 030
160	Rame e sue leghe	—	—	—	—	842	—	44 881	—
167	Argento, oro e platino	—	—	—	—	—	..	—	1 402
169	Macchine utensili per la lavorazione dei metalli	—	—	—	—	—	7	—	767
170	Altre macchine utensili	—	—	—	—	..	182	75	22 688
173	Macchine per l'estrazione ed il trattamento dei minerali	—	—	—	—	—	148	—	9 098
174	Macchine ed apparecchi per l'industria tessile e del vestiario	—	—	—	—	124	310	26 900	45 470
176	Macchine per le industrie grafiche	—	—	—	—	40	—	3 922	—
177	Macchine ed apparecchi per le industrie alimentari	—	—	—	—	10	5	2 430	2 262
178	Cuscinetti a rotolamento	—	—	—	—	15	16	3 022	2 154
179	Altre macchine ed apparecchi non elettrici	—	—	—	—	119	684	18 683	73 291

segue Tav. 10 — *segue :* **Dipend. brit. nell'America sett. e centr. - Dipend. franc. nell'America sett. e centr.**

Quantità in quintali (salvo diversa indicazione) e valore in migliaia di lire

N. d'ordine	GRUPPI MERCEOLOGICI	Importazioni				Esportazioni			
		Quantità		Valore		Quantità		Valore	
		1959	1960	1959	1960	1959	1960	1959	1960
180	Parti staccate di macchine ed apparecchi non elettrici	—	—	—	—	41	85	8 126	17 094
181	Generatori di elettricità, motori elettrici e loro parti	—	—	—	—	6	77	600	5 373
182	Apparecchi per telecomunicazioni e loro parti	—	—	—	—	40	3	26 898	1 346
183	Altri apparecchi per l'applicazione dell'elettricità e loro parti	—	—	—	—	24	131	7 039	22 629
184	Orologi e loro parti	—	—	—	—	3	—	852	—
185	Macchine da scrivere e contabili	—	—	—	—	63	142	31 422	70 102
186	Altri prodotti meccanici di precisione	—	39	—	675	36	36	41 596	98 500
187	Velocipedi e loro parti	—	—	—	—	—	10	—	1 247
188	Motocicli e loro parti	—	—	—	—	460	537	55 912	71 892
189	Autoveicoli	—	—	—	—	3 108	5 068	287 977	379 931
	numero					*398*	*608*		
190	Trattori	—	—	—	—	24	—	1 483	—
	numero					*1*			
191	Parti staccate di autoveicoli	—	—	—	—	34	244	5 633	32 491
193	Aeromobili e loro parti	—	—	—	—	—	..	—	48
194	Natanti e loro parti	—	—	—	—	—	36	—	9 962
195	Getti di ghisa	—	—	—	—	—	51	—	1 763
196	Utensili e strumenti per arti e mestieri e per l'agricoltura	—	—	—	—	58	29	2 229	3 303
197	Bulloni, viti e minuterie metalliche	—	—	—	—	1	256	174	4 296
198	Altri prodotti delle industrie metalmeccaniche	—	—	—	—	255	3 459	29 929	105 956
199	Marmo e alabastro lavorati	—	—	—	—	1 291	1 196	26 417	21 882
200	Lavori di pietre e di minerali non metalliferi (esclusi il marmo e l'alabastro)	—	440	—	517	21	236	2 894	7 476
201	Calce, cementi e gesso	—	—	—	—	—	5	—	43
202	Materiali da costruzione di terracotta e di materie refrattarie	—	—	—	—	16 518	12 066	87 451	56 814
203	Porcellane, maioliche e terraglie	—	—	—	—	37	45	4 668	6 397
204	Lavori di vetro e di cristallo	13	21	1 270	1 950	97	253	7 966	8 640
206	Concimi chimici	—	—	—	—	—	5 030	—	12 735
208	Saponi, glicerina e lavori di cera	430	—	112	—	—	1	—	138
209	Profumerie	—	—	—	—	1	5	239	1 087
210	Prodotti e preparazioni chimico-farmaceutici	517	322	783	409	15	17	50 204	42 696
211	Estratti per tinta e per concia	52 332	106 510	21 250	45 922	87	127	1 205	1 746
212	Colori, lacche, tinture, vernici e smalti	450	—	526	—	47	59	6 046	7 400
213	Inchiostri, destrine, colle, ceralacca e affini	—	—	—	—	2	2	321	185
214	Oli essenziali, essenze e terpeni degli oli essenziali	—	—	—	—	148	18	81 375	9 277
216	Materie plastiche artificiali e resine sintetiche	—	—	—	—	35	160	2 264	9 862
217	Altri prodotti chimici inorganici	—	—	—	—	—	6	—	193
218	Altri prodotti chimici organici	—	50	—	623	—	271	—	3 921
219	Prodotti vari delle industrie chimiche	—	1 416	—	368	..	1	96	157
224	Oli lubrificanti	—	9 321	—	1 035	—	—	—	—
230	Pneumatici per ruote di veicoli	—	—	—	—	83	489	7 825	40 309
231	Altri lavori di gomma elastica	—	—	—	—	27	65	5 978	7 949
232	Cavi e conduttori elettrici isolati	—	—	—	—	1	1	168	103
233	Lampade elettriche e loro parti	—	—	—	—	130	11	508	842
234	Strumenti musicali e loro parti	—	—	—	—	111	16	384	11 640
235	Altri prodotti delle industrie manifatturiere varie	111	1 118	9 263	17 676	11 940	272	43 160	77 415
236	Stracci	—	7 850	—	842	—	—	—	—
	Totale			**325 774**	**447 341**			**1 666 631**	**2 444 849**

DIPENDENZE FRANCESI NELL'AMERICA SETTENTRIONALE E CENTRALE

6	Legumi e ortaggi freschi	—	—	—	—	—	50	—	813
7	Legumi e ortaggi secchi	—	—	—	—	18	—	331	—
9	Frutta tropicali	16 254	—	184 091	—	—	—	—	—
16	Caffè	156	40	9 223	2 410	—	—	—	—
17	Cacao	—	41	—	2 080	—	—	—	—
18	Tè, droghe e spezie	2	—	359	—	—	—	—	—
42	Pesce fresco e congelato	—	354	—	4 724	—	—	—	—
43	Altri prodotti della pesca	—	61	—	4 561	—	—	—	—
61	Paste di frumento	—	—	—	—	25	—	517	—
62	Prodotti della panetteria	—	—	—	—	45	12	2 218	1 681
65	Prodotti dolciari	—	—	—	—	12	46	838	2 890
68	Carni preparate e grassi animali	—	—	—	—	—	7	—	670
71	Conserva di pomodoro e pomodori pelati	—	—	—	—	26	14	318	196
88	Vini *ettolitri*	—	—	—	—	—	7	—	250
89	Vermut »	—	—	—	—	—	13	—	410
90	Acquaviti e liquori »	42	45	1 532	1 311	—	—	—	—
112	Filati da cucire	—	—	—	—	8	—	1 135	—
114	Tessuti di cotone puri o misti	—	—	—	—	4	15	1 514	3 810
115	Tessuti di lana puri o misti	—	—	—	—	—	11	—	2 718

AMERICA

segue : **Dipend. franc. nell'America sett. e centr. - Dipend. oland. nell'America centr.** *segue* Tav. 10

Quantità in quintali (salvo diversa indicazione) e valore in migliaia di lire

N. d'ordine	GRUPPI MERCEOLOGICI	Importazioni				Esportazioni			
		Quantità		Valore		Quantità		Valore	
		1959	1960	1959	1960	1959	1960	1959	1960
117	Tessuti di fibre tessili artificiali e sintetiche puri o misti	—	—	—	—	177	264	30 149	43 741
123	Passamanerie, nastri e galloni	—	—	—	—	3	7	1 167	5 713
125	Altri prodotti delle industrie tessili	—	—	—	—	—	3	—	416
127	Cappelli di paglia e di materie affini	—	—	—	—	—	1	—	331
	numero						*991*		
128	Cappelli di feltro	—	—	—	—	..	—	100	—
	numero					*120*			
130	Oggetti cuciti di fibre tessili vegetali	—	—	—	—	38	19	3 923	1 542
131	Oggetti cuciti di lana	—	—	—	—	..	—	46	—
132	Oggetti cuciti di seta	—	—	—	—	—	..	—	1 398
133	Oggetti cuciti di fibre tessili artificiali e sintetiche	—	—	—	—	36	31	14 881	13 342
136	Calzature di pelle	—	—	—	—	4	9	1 313	5 803
	paia					*1 125*	*1 608*		
138	Bottoni	—	—	—	—	—	2	—	1 113
144	Mobili di legno, di giunchi, di vimini	—	—	—	—	79	401	2 495	11 072
146	Altri lavori di legno, di giunchi, di vimini	—	—	—	—	..	2	113	438
151	Prodotti delle industrie poligrafiche ed editoriali	—	—	—	—	—	2	—	196
152	Prodotti delle industrie foto-fono-cinematografiche	—	—	—	—	—	..	—	74
172	Macchine e apparecchi agricoli	—	—	—	—	2	—	489	—
173	Macchine per l'estrazione ed il trattamento dei minerali	—	—	—	—	—	9	—	715
174	Macchine ed apparecchi per l'industria tessile e del vestiario	—	—	—	—	8	77	2 894	14 687
178	Cuscinetti a rotolamento	—	—	—	—	..	2	280	746
179	Altre macchine ed apparecchi non elettrici	—	—	—	—	111	93	10 585	9 238
180	Parti staccate di macchine ed apparecchi non elettrici	—	—	—	—	—	23	—	4 210
181	Generatori di elettricità, motori elettrici e loro parti	—	—	—	—	1	12	16	546
183	Altri apparecchi per l'applicazione dell'elettricità e loro parti	—	—	—	—	9	2	1 139	677
184	Orologi e loro parti	—	—	—	—	—	3	—	867
185	Macchine da scrivere e contabili	—	—	—	—	12	38	11 818	30 591
186	Altri prodotti meccanici di precisione	—	—	—	—	1	1	243	2 127
188	Motocicli e loro parti	—	—	—	—	5	3	496	1 156
189	Autoveicoli	—	—	—	—	190	930	16 575	72 238
	numero					*23*	*86*		
190	Trattori	—	—	—	—	57	283	3 511	17 631
	numero					*1*	*5*		
191	Parti saccate di autoveicoli	—	—	—	—	3	50	441	7 622
196	Utensili e strumenti per arti e mestieri e per l'agricoltura	—	—	—	—	1	—	—	62
198	Altri prodotti delle industrie metalmeccaniche	—	..	—	12	3	148	1 144	3 132
199	Marmo e alabastro lavorati	—	—	—	—	—	4	—	360
203	Porcellane, maioliche e terraglie	—	—	—	—	—	..	—	66
204	Lavori di vetro e di cristallo	—	—	—	—	5	1	705	109
212	Colori, lacche, tinture, vernici e smalti	—	5	—	520	—	—	—	—
214	Oli essenziali, essenze e terpeni degli oli essenziali	—	—	—	—	—	..	—	130
218	Altri prodotti chimici organici	—	—	—	—	5 000	—	31 250	—
219	Prodotti vari delle industrie chimiche	—	3	—	184	—	..	—	145
230	Pneumatici per ruote ei veicoli	—	—	—	—	—	20	—	1 736
233	Lampade elettriche e loro parti	—	—	—	—	—	..	—	47
234	Strumenti musicali e loro parti	—	—	—	—	—	1	—	238
235	Altri prodotti delle industrie manifatturiere varie	—	—	—	—	1	12	142	4 944
	Totale			**195 205**	**15 802**			**142 786**	**272 637**

DIPENDENZE OLANDESI NELL'AMERICA CENTRALE

6	Legumi e ortaggi freschi	—	—	—	—	215	638	2 388	6 528
7	Legumi e ortaggi secchi	—	—	—	—	—	5	—	105
8	Agrumi	—	—	—	—	—	3	—	163
11	Altre frutta secche	—	—	—	—	4	2	134	244
16	Caffè	—	19	—	664	—	—	—	—
17	Cacao	—	4	—	172	—	—	—	—
18	Tè, droghe e spezie	1	7	138	958	—	—	—	—
21	Fiori freschi, piante vive e altri prodotti vegetali	—	—	—	—	—	1	—	184
49	Rottami di ghisa, ferro e acciaio	13 613	—	41 396	—	—	—	—	—
50	Rottami di rame	105	27	2 765	940	—	—	—	—
51	Rottami di altri metalli non ferrosi	53	58	1 085	2 554	—	—	—	—
55	Marmo e alabastro greggi	—	—	—	—	36	106	498	634
61	Paste di frumento	—	—	—	—	3	50	59	1 057
62	Prodotti della panetteria	—	—	—	—	—	1	—	58
63	Zucchero	—	—	—	—	2	3	178	179
65	Prodotti dolciari	—	—	—	—	91	47	6 890	5 757
68	Carni preparate e grassi animali	—	—	—	—	133	85	13 851	12 334

AMERICA

segue Tav. 10 — *segue :* **Dipend. oland. nell'America centr.**

Quantità in quintali (salvo diversa indicazione) e valore in migliaia di lire

N. d'ordine	GRUPPI MERCEOLOGICI	Importazioni				Esportazioni			
		Quantità		Valore		Quantità		Valore	
		1959	1960	1959	1960	1959	1960	1959	1960
70	Pesci preparati	—	—	—	—	—	2	—	155
71	Conserva di pomodoro e pomodori pelati	—	—	—	—	335	149	4 737	2 876
72	Conserve e succhi di frutta	—	—	—	—	2	7	103	128
73	Legumi e ortaggi conservati	—	—	—	—	—	4	—	95
74	Estratti di carne, brodi e minestre	—	—	—	—	—	1	—	54
76	Formaggi di pasta dura e semidura	—	—	—	—	3	15	185	1 442
79	Olio di oliva alimentare	—	—	—	—	5	21	294	1 293
81	Altri prodotti destinati all'alimentazione	—	—	—	—	..	—	15	—
82	Oli e grassi per uso industriale	—	—	—	—	6	—	305	—
84	Pelli crude non buone da pellicceria	—	16	—	989	—	—	—	—
88	Vini *ettolitri*	—	—	—	—	37	105	1 794	4 061
89	Vermut »	—	—	—	—	352	250	12 388	9 966
90	Acquaviti e liquori »	16	—	638	—	4	21	360	2 178
93	*Acque minerali gassose, ghiaccio*	—	—	—	—	—	8	—	109
95	Pelli conciate senza pelo	—	—	—	—	—	..	—	183
97	Lavori in pelle o cuoio	—	—	—	—	6	18	5 387	23 883
108	Filati di cotone	—	—	—	—	40	—	4 107	—
111	Filati di fibre tessili artificiali e sintetiche e dei loro cascami	—	—	—	—	—	..	—	313
112	Filati da cucire	—	—	—	—	3	30	500	2 976
114	Tessuti di cotone puri o misti	—	—	—	—	—	7	—	810
115	Tessuti di lana puri o misti	—	—	—	—	4	31	156	3 851
116	Tessuti di seta puri o misti	—	—	—	—	1	..	955	1 243
117	Tessuti di fibre tessili artificiali e sintetiche puri o misti	—	—	—	—	5	40	719	6 925
118	Maglieria e calze di fibre tessili vegetali	—	—	—	—	—	3	—	4 784
119	Maglieria e calze di lana	—	—	—	—	2	6	6 407	15 132
121	Maglieria e calze di fibre tessili artificiali e sintetiche	—	—	—	—	1	1	1 211	1 442
123	Passamanerie, nastri e galloni	—	—	—	—	9	2	3 269	1 109
125	Altri prodotti delle industrie e tessili	—	—	—	—	98	84	13 824	11 820
127	Cappelli di paglia e di materie affini *numero*	—	—	—	—	4 *4 082*	12 *12 289*	1 874	6 301
128	Cappelli di feltro *numero*	—	—	—	—	.. *338*	2 *1 257*	1 214	1 928
129	Cappelli di altre materie e berretti *numero*	—	—	—	—	—	.. *408*	—	275
130	Oggetti cuciti di fibre tessili vegetali	—	—	—	—	481	371	61 667	49 881
131	Oggetti cuciti di lana	—	—	—	—	2	10	7 549	12 910
132	Oggetti cuciti di seta	—	—	—	—	2	5	4 000	13 823
133	Oggetti cuciti di fibre tessili artificiali e sintetiche	—	—	—	—	20	12	5 096	5 411
135	Guanti di pelle *paia*	—	—	—	—	—	.. *366*	—	728
136	Calzature di pelle *paia*	—	—	—	—	94 *17 850*	137 *28 989*	51 671	80 611
137	Calzature non di pelle (escluse quelle di gomma elastica) e loro parti	—	—	—	—	..	13	149	4 461
139	Ombrelli e mazze da appoggio	—	—	—	—	—	..	—	91
140	Altri prodotti dell'industria del vestiario, dell'abbigliamento, dell'arredamento e affini	—	—	—	—	27	18	7 025	4 092
141	Legno comune segato	—	—	—	—	—	3	—	467
143	Legno compensato	—	—	—	—	59	12	1 423	371
144	Mobili di legno, di giunchi, di vimini	—	—	—	—	9	21	1 192	2 509
146	Altri lavori di legno, di giunchi, di vimini	—	—	—	—	14	40	2 658	11 803
147	Lavori di sughero	—	—	—	—	—	6	—	828
148	Pasta per la fabbricazione della carta	—	—	—	—	3	—	2 435	—
150	Carta e cartoni lavorati e in lavori	—	—	—	—	..	29	11	3 927
151	Prodotti delle industrie poligrafiche ed editoriali	—	—	—	—	20	3	676	252
155	Ferri e acciai laminati	—	—	—	—	—	7 155	—	86 395
158	Altri prodotti siderurgici	—	—	—	—	2 003	3 895	55 699	47 027
160	Rame e sue leghe	—	—	—	—	55	1	894	330
167	Argento, oro e platino	—	—	—	—	—	..	—	388
170	Altre macchine utensili	—	—	—	—	8	14	633	985
173	Macchine per l'estrazione ed il trattamento dei minerali	—	—	—	—	..	—	69	—
174	Macchine ed apparecchi per l'industria tessile e del vestiario	—	—	—	—	23	41	8 240	12 082
177	Macchine ed apparecchi per le industrie alimentari	—	—	—	—	..	5	120	365
178	Cuscinetti a rotolamento	—	—	—	—	—	..	—	262
179	Altre macchine ed apparecchi non elettrici	—	—	—	—	110	4 143	9 333	109 439
180	Parti staccate di macchine ed apparecchi non elettrici	—	—	—	—	..	34	141	4 084
181	Generatori di elettricità, motori elettrici e loro parti	—	—	—	—	25	53	2 090	3 917
182	Apparecchi per telecomunicazioni e loro parti	—	—	—	—	2	1	1 059	2 654
183	Altri apparecchi per l'applicazione dell'elettricità e loro parti	—	—	—	—	3	7	188	1 399

AMERICA

segue : **Dipend. oland. nell'America centr. - Dipend. USA nell'America sett. e centr.** *segue* Tav. 10

Quantità in quintali (salvo diversa indicazione) e valore in migliaia di lire

N. d'ordine	GRUPPI MERCEOLOGICI	Importazioni				Esportazioni			
		Quantità		Valore		Quantità		Valore	
		1959	1960	1959	1960	1959	1960	1959	1960
184	Orologi e loro parti	—	—	—	—	—	1	—	444
185	Macchine da scrivere e contabili	—	—	—	—	30	80	17 931	40 851
186	Altri prodotti meccanici di precisione	..	..	459	717	10	26	303 359	300 818
187	Velocipedi e loro parti	—	—	—	—	1	4	166	443
188	Motocicli e loro parti	—	—	—	—	17	13	2 148	2 493
189	Autoveicoli	—	—	—	—	1 424	1 947	120 903	154 794
	numero					*176*	*227*		
191	Parti staccate di autoveicoli	—	—	—	—	4	56	763	5 908
194	Natanti e loro parti	—	—	—	—	—	1	—	260
195	Getti di ghisa	—	—	—	—	..	4	107	441
196	Utensili e strumenti per arti e mestieri e per l'agricoltura	—	—	—	—	..	1	57	180
197	Bulloni, viti e minuterie metalliche	—	—	—	—	145	—	1 400	—
198	Altri prodotti delle industrie metalmeccaniche	—	—	—	—	23	670	4 747	17 532
199	Marmo e alabastro lavorati	—	—	—	—	45	373	2 193	9 022
200	Lavori di pietre e di minerali non metalliferi (esclusi il marmo e l'alabastro)	—	—	—	—	16	20	1 158	1 229
201	Calce, cementi e gesso	—	—	—	—	—	7	—	22
202	Materiali da costruzione di terracotta e di materie refrattarie	—	—	—	—	95	672	1 280	2 686
203	Porcellane, maioliche e terraglie	—	—	—	—	20	14	3 652	2 160
204	Lavori di vetro e di cristallo	—	—	—	—	35	60	3 078	3 176
205	Esplosivi, fiammiferi e preparazioni infiammabili	—	—	—	—	—	15	—	1 094
208	Saponi, glicerina e lavori di cera	—	—	—	—	..	..	3	41
209	Profumerie	—	—	—	—	1	23	441	2 522
210	Prodotti e preparazioni chimico-farmaceutici	—	—	—	—	1	3	1 834	1 608
212	Colori, lacche, tinture, vernici e smalti	—	—	—	—	4	—	395	—
214	Oli essenziali, essenze e terpeni degli oli essenziali	—	20	—	2 318	—	—	—	—
216	Materie plastiche artificiali e resine sintetiche	—	—	—	—	1	4	425	275
217	Altri prodotti chimici inorganici	—	—	—	—	—	13	—	101
218	Altri prodotti chimici organici	—	15	—	170	—	—	—	—
219	Prodotti vari delle industrie chimiche	—	—	—	—	1	7	152	1 927
220	Benzina	142 662	247 267	574 799	998 336	—	—	—	—
223	Residui combustibili della distillazione del petrolio	—	419 364	—	349 765	—	—	—	—
224	Oli lubrificanti	85	1 653	373	10 342	—	—	—	—
230	Pneumatici per ruote di veicoli	—	—	—	—	129	652	11 682	56 544
231	Altri lavori di gomma elastica	—	—	—	—	..	18	30	4 927
232	Cavi e conduttori elettrici isolati	—	—	—	—	—	—	58 328	21 424
233	Lampade elettriche e loro parti	—	—	—	—	7	..	876	52
234	Strumenti musicali e loro parti	—	—	—	—	2	3	837	1 533
235	Altri prodotti delle industrie manifatturiere varie	—	—	—	—	64	116	15 951	30 184
	Totale			**621 653**	**1 367 925**			**861 716**	**1 258 758**

DIPENDENZE USA NELL'AMERICA SETTENTRIONALE E CENTRALE

4	Granoturco	—	750	—	2 813	—	—	—	—
16	Caffè	—	211	—	14 981	—	—	—	—
50	Rottami di rame	—	153	—	4 067	—	—	—	—
55	Marmo e alabastro greggi	—	—	—	—	1 590	—	—	1 831
65	Prodotti dolciari	—	—	—	—	—	12	—	1 788
68	Carni preparate e grassi animali	—	—	—	—	—	3	—	163
71	Conserva di pomodoro e pomodori pelati	—	—	—	—	—	10	—	192
72	Conserve e succhi di frutta	—	—	—	—	—	5	—	575
88	Vini *ettolitri*	—	—	—	—	11	34	569	1 043
89	Vermut »	—	—	—	—	9	26	285	748
90	Acquaviti e liquori »	—	—	—	—	—	4	—	356
97	Lavori in pelle o cuoio	—	—	—	—	..	1	242	1 082
112	Filati da cucire	—	—	—	—	—	3	—	257
114	Tessuti di cotone puri o misti	—	1	—	250	—	..	—	12
116	Tessuti di seta puri o misti	—	—	—	—	—	..	—	228
117	Tessuti di fibre tessili artificiali e sintetiche puri o misti	—	—	—	—	7	..	1 059	196
118	Maglieria e calze di fibre tessili vegetali	—	—	—	—	..	1	604	1 823
119	Maglieria e calze di lana	—	—	—	—	1	4	4 836	8 980
120	Maglieria e calze di seta	—	—	—	—	—	..	—	305
121	Maglieria e calze di fibre tessili articiali e sintetiche	—	—	—	—	—	..	—	623
123	Passamanerie, nastri e galloni	—	—	—	—	—	1	—	878
127	Cappelli di paglia e di materie affini	—	—	—	—	5	2	2 351	911
	numero					*5 412*	*1 444*		
128	Cappelli di feltro	—	—	—	—	—	6	—	9 416
	numero						*2 598*		
130	Oggetti cuciti di fibre tessili vegetali	—	—	—	—	1	12	1 523	4 626
131	Oggetti cuciti di lana	—	—	—	—	..	1	161	517
132	Oggetti cuciti di seta	—	—	—	—	..	1	1 103	2 514

STATI UNITI

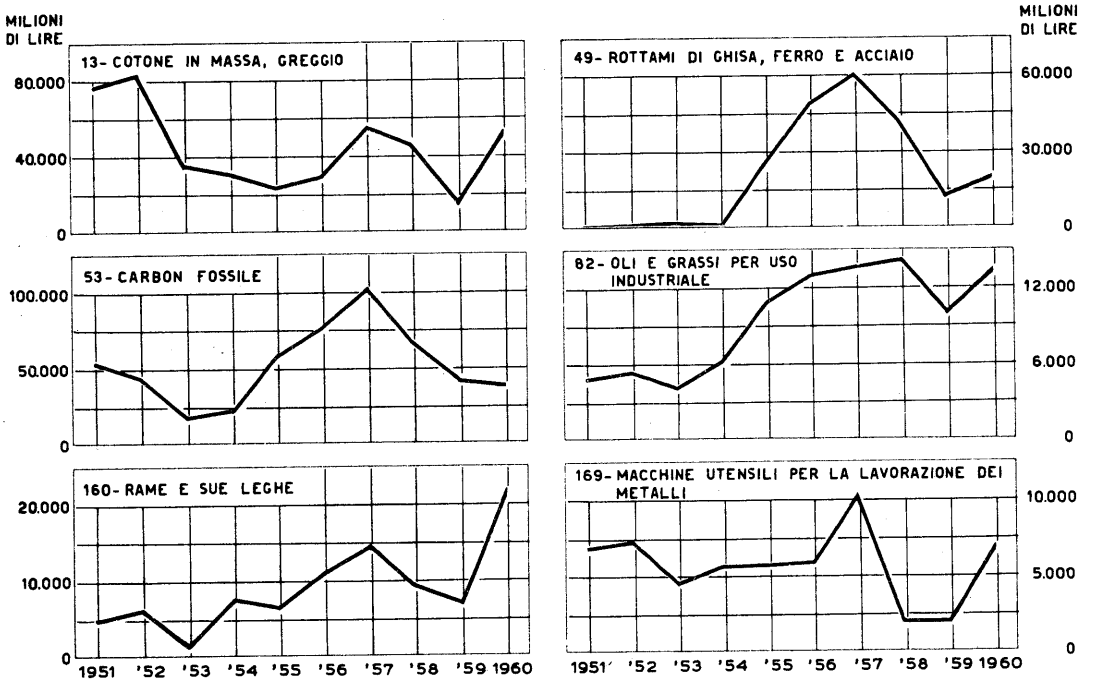

PRINCIPALI IMPORTAZIONI

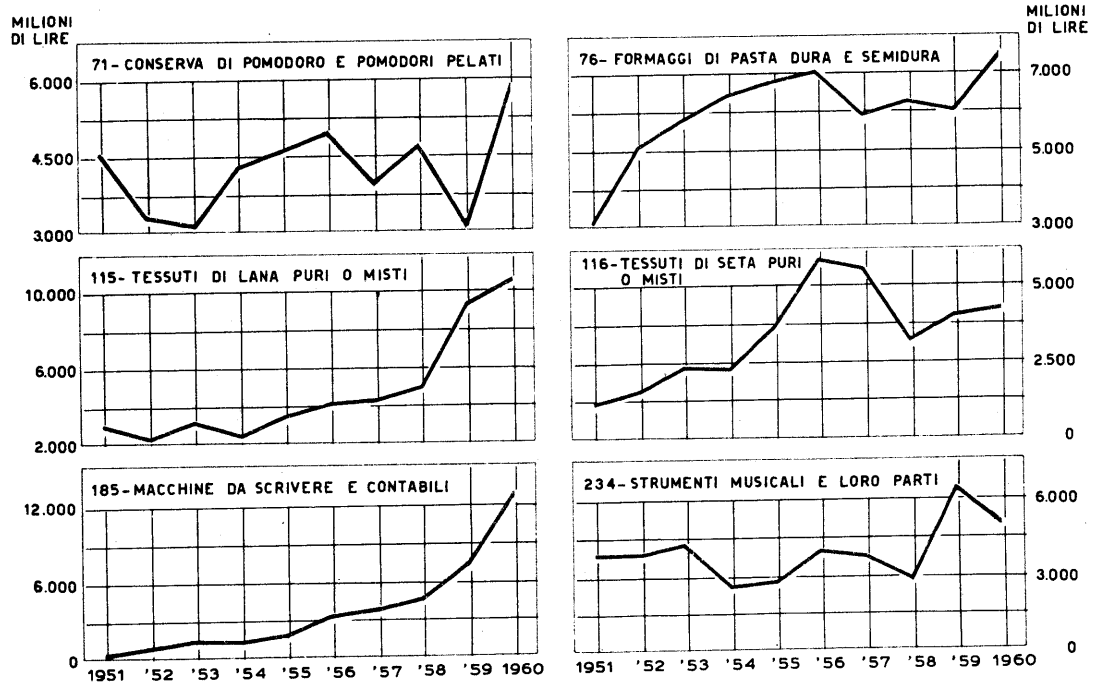

PRINCIPALI ESPORTAZIONI

ISTITUTO CENTRALE DI STATISTICA

AUSTRALIA

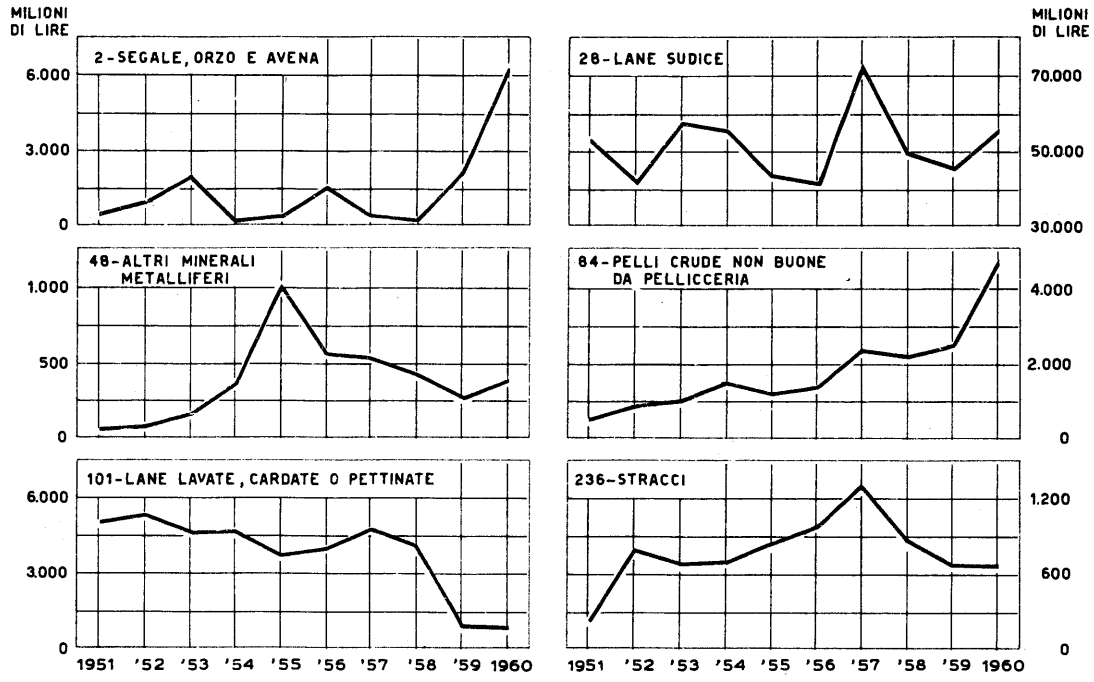

PRINCIPALI IMPORTAZIONI

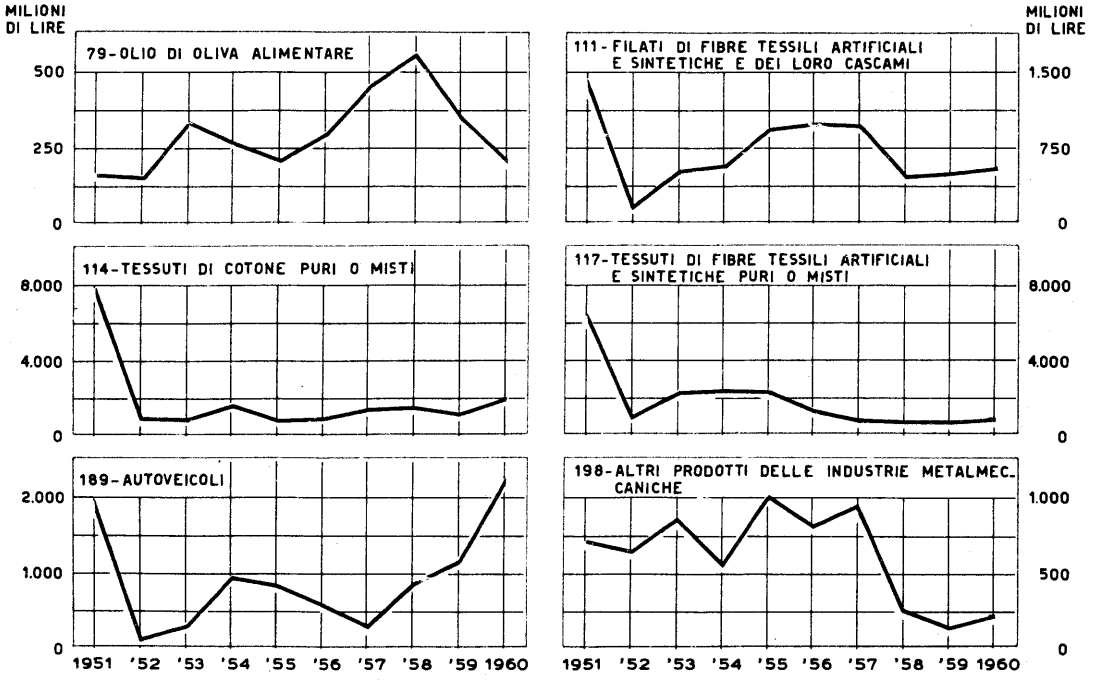

PRINCIPALI ESPORTAZIONI

segue Tav. 10

segue : **Dipend. USA nell'America sett. e centr. - Australia**

Quantità in quintali (salvo diversa indicazione) e valore in migliaia di lire

N. d'ordine	GRUPPI MERCEOLOGICI	Importazioni				Esportazioni			
		Quantità		Valore		Quantità		Valore	
		1959	1960	1959	1960	1959	1960	1959	1960
133	Oggetti cuciti di fibre tessili artificiali e sintetiche	—	—	—	—	—	..	—	306
136	Calzature di pelle	—	—	—	—	19	7	6 843	3 943
	paia					*3 762*	*1 436*		
137	Calzature non di pelle (escluse quelle di gomma elastica) e loro parti	—	—	—	—	—	..	—	312
139	Ombrelli e mazze da appoggio	—	—	—	—	—	1	—	452
146	Altri lavori di legno, di giunchi di vimini	—	—	—	—	12	7	4 096	2 579
155	Ferri e acciai laminati	—	—	—	—	..	—	22	—
171	Macchine motrici non elettriche	—	—	—	—	—	3	—	1 216
179	Altre macchine ed apparecchi non elettrici	—	—	—	—	1	206	133	37 474
180	Parti staccate di macchine ed apparecchi non elettrici	—	—	—	—	—	1	—	379
183	Altri apparecchi per l'applicazione dell'elettricità e loro parti	—	—	—	—	..	—	80	—
185	Macchine da scrivere e contabili	—	—	—	—	—	..	—	322
186	Altri prodotti meccanici di precisione	—	—	—	—	15	3	2 590	16 105
188	Motocicli e loro parti	—	—	—	—	19	—	3 303	—
189	Autoveicoli	—	—	—	—	177	89	19 367	7 070
	numero					*25*	*11*		
191	Parti staccate di autoveicoli	—	—	—	—	—	..	—	55
194	Natanti e loro parti	—	—	—	—	—	..	—	105
196	Utensili e strumenti per arti e mestieri e per l'agricoltura	—	—	—	—	1	—	90	—
198	Altri prodotti delle industrie metalmeccaniche	—	—	—	—	10	43	1 932	4 147
199	Marmo e alabastro lavorati	—	—	—	—	—	20	—	863
203	Porcellane, maioliche e terraglie	—	—	—	—	..	4	73	272
204	Lavori di vetro e di cristallo	—	—	—	—	..	1	100	310
209	Profumerie	—	—	—	—	—	1	—	223
210	Prodotti e preparazioni chimico-farmaceutici	—	—	—	—	—	1	—	601
224	Oli lubrificanti	—	55	—	259	—	—	—	—
231	Altri lavori di gomma elastica	—	—	—	—	2	—	451	—
234	Strumenti musicali e loro parti	—	—	—	—	—	..	—	117
235	Altri prodotti delle industrie manifatturiere varie	—	—	—	—	13	4	1 838	1 993
	Totale				**22 370**			**53 651**	**117 908**

OCEANIA

AUSTRALIA

1	Frumento	—	382 656	—	1 572 643	—	—	—	—
2	Segale, orzo e avena	552 802	1 720 549	2 090 541	6 347 080	—	—	—	—
5	Altri cereali	10 430	4 267	50 760	16 119	—	—	—	—
6	Legumi e ortaggi freschi	—	—	—	—	2 692	8 382	31 154	80 037
7	Legumi e ortaggi secchi	—	150	—	754	7 566	7 485	141 574	126 372
8	Agrumi	—	—	—	—	—	3	—	227
9	Frutta tropicali	20	37	1 693	3 238	—	—	—	—
10	Altre frutta fresche	—	1	—	34	5 387	6 281	107 072	109 647
11	Altre frutta secche	187	2 753	10 584	33 529	2 016	2 609	98 817	134 702
13	Cotone in massa, greggio	118	—	10 077	—	—	—	—	—
14	Semi e frutti oleosi	—	645	—	5 010	—	—	—	—
15	Semi e frutti da sementa	7 415	1 597	69 152	15 564	119	216	3 046	6 959
16	Caffè	—	7	—	465	—	—	—	—
18	Tè, droghe e spezie	—	2	—	279	227	1	648	269
19	Tabacchi greggi	—	—	—	—	—	1	—	257
20	Piante e parti di piante, semi e frutti, medicinali	31	48	2 524	617	169	145	13 099	11 261
21	Fiori freschi, piante vive e altri prodotti vegetali	4	194	1 084	9 999	41	387	1 827	10 743
26	Animali da cortile e selvaggina	..	—	370	—	—	..	—	215
27	Altri animali vivi	7	—	2 899	—	—	—	—	—
28	Lane sudice	541 484	604 477	45 568 985	55 674 909	—	7	—	1 047
29	Uova di volatili	447	—	17 215	—	—	—	—	—
30	Pelo	1	1	56	85	109	217	19 647	55 007
31	Altri prodotti degli allevamenti zootecnici	23 012	13 505	182 430	96 193	—	—	—	—
33	Legno fino, rozzo o semplicemente sgrossato con l'ascia	—	24	—	438	—	—	—	—
36	Gomma elastica greggia	—	—	—	—	—	1	—	31
38	Gomme, resine e balsami	49	184	384	1 350	—	18	—	431
39	Prodotti forestali per la tinta e per la concia	—	—	—	—	71	284	2 879	14 108
41	Altri prodotti forestali	—	—	—	—	—	201	—	5 155
42	Pesce fresco e congelato	49	2	1 125	184	—	1	—	66
43	Altri prodotti della pesca	3 696	2 519	198 341	110 285	—	5	—	401

OCEANIA

segue : **Australia**

segue Tav. 10

Quantità in quintali (salvo diversa indicazione) e valore in migliaia di lire

N. d'ordine	GRUPPI MERCEOLOGICI	Importazioni				Esportazioni			
		Quantità		Valore		Quantità		Valore	
		1959	1960	1959	1960	1959	1960	1959	1960
44	Pelli da pellicceria	345	753	26 690	177 362	—	—	—	—
45	Altri prodotti della caccia	—	6	—	141	—	—	—	—
48	Altri minerali metalliferi	48 870	82 064	271 644	383 190	—	—	—	—
49	Rottami di ghisa, ferro e acciaio	6 560	4 698	19 247	14 941	—	—	—	—
50	Rottami di rame	28	46	871	1 670	—	—	—	—
51	Rottami di altri metalli non ferrosi	1 378	1 326	18 797	14 348	—	—	—	—
54	Oli greggi di petrolio	—	—	—	—	—	4	—	109
55	Marmo e alabastro greggi	—	1 244	—	5 801	6 277	41 438	6 622	43 016
57	Altri minerali non metalliferi	20 988	26 801	341 022	425.143	2 674	2 556	10 485	12 281
58	Riso semigreggio e lavorato	—	—	—	—	378	20	2 279	372
59	Farina di frumento	—	—	—	—	—	1	—	379
60	Farine di altri cereali e semolini	—	—	—	—	—	96	—	6 975
61	Paste di frumento	—	—	—	—	33	162	728	4 910
62	Prodotti della panetteria	—	—	—	—	—	16	—	2 430
63	Zucchero	—	—	—	—	—	41	—	1 924
64	Altri prodotti saccariferi	1	—	275	—	—	..	—	15
65	Prodotti dolciari	490	41	6 728	2 909	1 621	2 098	178 099	152 722
67	Carni fresche e congelate	6 845	1 067	129 078	30 063	—	—	—	—
68	Carni preparate e grassi animali	5 895	7 965	236 609	291 486	11	47	288	1 153
69	Pesci secchi, salati o affumicati	..	—	48	—	—	—	—	—
70	Pesci preparati	39	18	1 200	213	46	68	3 005	5 139
71	Conserva di pomodoro e pomodori pelati	—	—	—	—	539	8 287	10 507	156 253
72	Conserve succhi di frutta	2 353	6 129	49 532	140 027	160	1 758	2 203	36 001
73	Legumi e ortaggi conservati	1 006	1 246	23 419	25 738	1 618	2 195	33 195	43 285
74	Estratti di carne, brodi e minestre	45	129	21 943	25 568	8	28	289	1 170
75	Latte e burro	15 274	4 676	845 213	272 303	—	3	—	245
76	Formaggi di pasta dura e semidura	—	—	—	—	2 032	4 007	148 034	323 965
77	Formaggi di pasta molle e fusi	—	—	—	—	216	535	11 353	36 806
79	Olio di oliva alimentare	—	419	—	12 700	6 988	4 331	348 150	206 465
80	Oli e grassi per uso alimentare	26 061	21 528	339 973	284 730	—	—	—	—
81	Panelli e farine di semi e frutti oleosi	51	765	790	14 235	52	272	5 234	6 589
82	Altri prodotti destinati all'alimentazione	1 102	969	25 014	22 792	—	2	—	152
83	Oli e grassi per uso industriale	—	951	—	5 252	—	—	—	—
84	Pelli crude non buone da pellicceria	54 401	98 550	2 494 247	4 731 901	6 661	9 231	3 336	6 256
86	Budella e caglioli	4 214	3 989	89 076	115 421	—	27	—	1 235
87	Altri prodotti non destinati all'alimentazione	44	5 396	754	384 030	18 972	13 388	217 052	151 835
88	Vini *ettolitri*	—	—	—	—	443	1 109	19 735	45 240
89	Vermut »	—	—	—	—	128	170	4 694	6 192
90	Acquaviti e liquori »	—	—	—	—	162	374	10 404	25 547
91	Birra »	—	12	—	201	—	—	—	—
93	Acque minerali, gassose ; ghiaccio	—	—	—	—	—	119	—	840
94	Tabacchi lavorati	—	—	—	—	2	12	406	3 182
95	Pelli conciate senza pelo	577	241	15 769	10 900	30	35	8 389	11 665
96	Pelli conciate col pelo	—	3	—	1 499	—	—	—	—
97	Lavori in pelle o cuoio	..	5	434	4 038	728	342	44 533	49 893
98	Cascami della lavorazione delle pelli e del cuoio	536	—	1 064	—	—	—	—	—
99	Vegetali filamentosi pettinati o cardati (escluso il cotone)	—	—	—	—	1	—	318	—
101	Lane lavate, cardate o pettinate	11 001	8 314	989 708	902 711	—	..	—	28
103	Cascami di vegetali filamentosi (escluso il cotone)	—	—	—	—	—	20	—	241
104	Cascami di cotone	30	—	215	—	—	863	—	18 756
105	Cascami di lana	300	1 576	22 276	145 767	—	—	—	—
107	Filati di vegetali filamentosi (escluso il cotone)	—	—	—	—	—	1	—	340
108	Filati di cotone	—	—	—	—	83	1 706	7 383	215 222
109	Filati di lana	64	—	12 465	—	11	51	6 414	27 211
110	Seta tratta e filati di cascami di seta	—	—	—	—	—	11	—	3 815
111	Filati di fibre tessili artificiali e sintetiche e dei loro cascami	..	—	99	—	4 052	5 836	475 008	514 338
112	Filati da cucire	—	—	—	—	2	61	1 410	8 117
113	Tessuti di vegetali filamentosi, puri o misti (escluso il cotone)	—	—	—	—	573	98	29 196	13 397
114	Tessuti di cotone puri o misti	—	—	—	—	4 702	8 640	1 115 468	1 856 725
115	Tessuti di lana puri o misti	—	—	—	—	644	3 254	132 258	571 321
116	Tessuti di seta puri o misti	2	—	851	—	114	159	179 413	239 123
117	Tessuti di fibre tessili artificiali e sintetiche puri o misti	—	—	—	—	2 240	3 897	654 042	871 183
118	Maglieria e calze di fibre tessili vegetali	—	—	—	—	43	141	40 337	98 015
119	Maglieria e calze di lana	—	—	—	—	57	179	82 081	184 189
120	Maglieria e calze di seta	—	—	—	—	2	4	1 672	8 169
121	Maglieria e calze di fibre tessili artificiali e sintetiche	—	..	—	110	26	76	30 988	58 677
122	Tessuti speciali	—	2	—	617	3	7	2 005	2 979
123	Passamanerie, nastri e galloni	—	—	—	—	163	281	92 245	153 951
125	Altri prodotti delle industrie tessili	—	262	—	1 329	258	286	25 934	37 488
126	Feltri per cappelli	—	—	—	—	51	66	54 913	65 736
	numero					*64 261*	*89 468*		
127	Cappelli di paglia e di materie affini	—	—	—	—	201	433	90 637	203 203
	numero					*273 831*	*592 457*		

OCEANIA

segue Tav. 10 — segue : **Australia**

Quantità in quintali (salvo diversa indicazione) e valore in migliaia di lire

N. d'ordine	GRUPPI MERCEOLOGICI	Importazioni				Esportazioni			
		Quantità		Valore		Quantità		Valore	
		1959	1960	1959	1960	1959	1960	1959	1960
128	Cappelli di feltro	—	—	—	—	7	16	20 568	30 68
	numero					*6 502*	*14 276*		
129	Cappelli di altre materie e berretti	—	—	—	—	30	32	14 051	15 831
	numero					*21 654*	*20 522*		
130	Oggetti cuciti di fibre tessili vegetali	1	1	635	417	667	1 748	109 396	268 247
131	Oggetti cuciti di lana	..	..	75	131	33	21	8 045	16 418
132	Oggetti cuciti di seta	—	—	—	—	12	52	29 753	74 440
133	Oggetti cuciti di fibre tessili artificiali e sintetiche	—	—	—	—	11	248	124 473	95 781
134	Lavori da pellicciaio	—	47	—	497	—	1	—	201
135	Guanti di pelle	—	—	—	—	26	54	45 146	95 676
	paia					*51 289*	*110 138*		
136	Calzature di pelle	—	—	—	—	138	398	74 058	205 803
	paia					*25 808*	*93 218*		
137	Calzature non di pelle (escluse quelle di gomma elastica) e loro parti	—	—	—	—	77	99	24 217	20 957
138	Bottoni	—	—	—	—	66	83	13 596	21 880
139	Ombrelli e mazze da appoggio	—	—	—	—	314	724	30 478	59 674
140	Altri prodotti dell'industria del vestiario, dello abbigliamento, dell'arredamento e affini	—	—	—	—	114	235	29 294	39 821
141	Legno comune segato	297	184	962	731	—	4	—	199
142	Legno fino segato	192	1 295	701	5 878	19	—	4 024	—
143	Legno compensato	—	—	—	—	—	1	—	47
144	Mobili di legno, di giunchi, di vimini	—	—	—	—	57	263	7 776	39 932
146	Altri lavori di legno, di giunchi, di vimini	1 641	5	145 438	3 132	337	673	73 404	121 901
147	Lavori di sughero	—	—	—	—	—	3	—	252
148	Pasta per la fabbricazione della carta	—	—	—	—	—	2	—	96
149	Carta e cartoni semplici	—	—	—	—	624	949	12 581	16 640
150	Carta e cartoni lavorati e in lavori	—	—	—	—	3 903	3 403	100 057	116 488
151	Prodotti delle industrie poligrafiche ed editoriali	5	5	609	596	1 279	2 016	83 904	130 440
152	Prodotti delle industrie foto-fono-cinematografiche	..	..	102	982	9	12	8 627	8 628
153	Ghisa comune, greggia	5 378	—	24 778	—	—	—	—	—
154	Ferri e acciai, in masselli, lingotti, blumi, bidoni e getti	—	—	—	—	4	..	336	7
155	Ferri e acciai laminati	24 307	3 692	200 236	45 052	30 363	31 737	346 094	375 749
156	Ghise speciali e ferro-leghe comuni	4 619	6 231	18 664	114 401	—	1	—	531
157	Metalli per leghe ferro-metalliche	—	—	—	—	1 382	2 115	28 081	42 090
158	Altri prodotti siderurgici	—	—	—	—	8 706	1 312	201 706	39 600
159	Alluminio e sue leghe	—	92	—	7 775	34	29	14 641	7 036
160	Rame e sue leghe	—	—	—	—	112	137	7 536	9 369
111	Piombo e sue leghe	7 077	—	89 942	—	—	—	—	—
165	Altri metalli comuni e loro leghe	—	—	—	—	—	..	—	84
166	Mercurio	—	—	—	—	186	111	67 062	39 347
167	Argento, oro e platino	—	113	—	213 162	—	1	—	232
168	Ceneri, polveri e scorie di metalli	2 487	—	27 217	—	—	1	—	10
169	Macchine utensili per la lavorazione dei metalli	—	—	—	—	1 964	5 436	207 268	533 233
170	Altre macchine utensili	—	—	—	—	308	477	28 272	49 711
172	Macchine e apparecchi agricoli	—	—	—	—	6	7	795	764
173	Macchine per l'estrazione ed il trattamento dei minerali	—	—	—	—	225	302	14 079	30 123
174	Macchine ed apparecchi per l'industria tessile e del vestiario	—	—	—	—	1 256	2 396	336 298	666 002
175	Macchine per la lavorazione della carta e dei cartoni	—	—	—	—	55	752	4 102	115 462
176	Macchine per le industrie grafiche	—	—	—	—	979	1 931	145 149	262 996
177	Macchine ed apparecchi per le industrie alimentari	—	—	—	—	126	294	23 342	48 125
178	Cuscinetti a rotolamento	—	—	—	—	591	604	103 449	99 680
179	Altre macchine ed apparecchi non elettrici	21	24	6 001	1 219	1 636	1 397	398 095	235 561
180	Parti staccate di macchine ed apparecchi non elettrici	3	1	195	654	172	224	75 272	261 969
181	Generatori di elettricità, motori elettrici e loro parti	—	—	—	—	186	206	19 687	172 863
182	Apparecchi per telecomunicazioni e loro parti	..	—	1 483	—	13	212	5 474	300 278
183	Altri apparecchi per l'applicazione dell'elettricità e loro parti	—	—	—	—	970	1 221	169 750	269 190
184	Orologi e loro parti	—	—	—	—	..	10	52	3 178
185	Macchine da scrivere e contabili	—	—	—	—	396	1 238	205 471	568 920
186	Altri prodotti meccanici di precisione	7	3	2 163	760	259	394	117 908	236 540
187	Velocipedi e loro parti	—	—	—	—	423	97	26 804	67 545
188	Motocicli e loro parti	—	—	—	—	3 842	3 316	545 514	459 925
189	Autoveicoli	—	—	—	—	13 509	29 954	1 114 162	2 196 240
	numero					*2 204*	*4 439*		
190	Trattori	—	—	—	—	7 975	37 737	497 595	2 370 742
	numero					*542*	*2 395*		
191	Parti staccate di autoveicoli	—	—	—	—	1 410	4 778	103 644	329 681
192	Veicoli per strade ferrate e loro parti	—	—	—	—	—	64	—	4 845
193	Aeromobili e loro parti	—	—	—	—	1	52	2 724	126 565
194	Natanti e loro parti	—	—	—	—	—	48	—	11 225
195	Getti di ghisa	—	—	—	—	—	20	—	1 506

OCEANIA

segue : **Australia - Nuova Zelanda** *segue* **Tav. 10**

Quantità in quintali (salvo diversa indicazione) e valore in migliaia di lire

N. d'ordine	GRUPPI MERCEOLOGICI	Importazioni				Esportazioni			
		Quantità		Valore		Quantità		Valore	
		1959	1960	1959	1960	1959	1960	1959	1960
196	Utensili e strumenti per arti e mestieri e per l'agricoltura	..	—	18	—	211	651	22 436	67 235
197	Bulloni, viti e minuterie metalliche	—	—	—	—	5	492	314	11 562
198	Altri prodotti delle industrie metalmeccaniche	188	183	7 388	7 646	934	2 824	123 249	213 447
199	Marmo e alabastro lavorati	—	—	—	—	12 519	20 936	122 703	198 361
200	Lavori di pietre e di minerali non metalliferi (esclusi il marmo e l'alabastro)	—	—	—	—	157	889	18 162	32 041
201	Calce, cementi e gesso	—	—	—	—	—	10	—	70
202	Materiali da costruzione di terracotta e di materie refrattarie	—	71	—	1 989	1 401	5 589	17 347	68 116
203	Porcellane, maioliche e terraglie	—	1	—	486	710	1 102	50 040	86 469
204	Lavori di vetro e di cristallo	..	1	79	210	1 421	2 947	77 981	202 781
206	Concimi chimici	—	—	—	—	254	100	1 014	555
207	Anticrittogamici ed antiparassitari per uso agricolo	—	80	—	7 705	118	135	5 220	3 885
208	Saponi, glicerina e lavori di cera	—	—	—	—	96	83	1 351	6 399
209	Profumerie	10	29	1 024	2 916	41	135	6 086	21 122
210	Prodotti e preparazioni chimico-farmaceutici	185	447	11 499	27 524	169	177	24 074	25 992
211	Estratti per tinta e per concia	—	3	—	22	59	144	1 408	1 786
212	Colori, lacche, tinture, vernici e smalti	—	—	—	—	562	521	44 149	102 676
213	Inchiostri, destrine, colle, ceralacca e affini	40	55	2 030	1 881	2	2	858	185
214	Oli essenziali, essenze e terpeni degli oli essenziali	—	—	—	—	38	58	21 109	38 901
215	Gomma elastica sintetica	—	—	—	—	459	977	13 374	25 749
216	Materie plastiche artificiali e resine sintetiche	21	308	775	15 673	3 552	4 699	160 566	213 709
217	Altri prodotti chimici inorganici	—	—	—	—	2 648	22 733	37 334	199 741
218	Altri prodotti chimici organici	—	19	—	805	1 850	7 790	101 901	251 076
219	Prodotti vari delle industrie chimiche	1 299	1 280	21 215	24 933	245	357	99 168	93 033
224	Oli lubrificanti	—	—	—	—	4	315	80	6 159
227	Derivati della distillazione del carbon fossile	—	—	—	—	—	3	—	254
229	Fibre artificiali e sintetiche e loro cascami	4 059	3 454	74 595	92 442	2 642	1 800	114 055	125 608
230	Pneumatici per ruote di veicoli	—	—	—	—	2 078	1 160	180 272	123 527
231	Altri lavori di gomma elastica	38	93	6 911	6 932	556	888	77 592	129 908
232	Cavi e conduttori elettrici isolati	—	—	—	—	—	8	—	1 091
233	Lampade elettriche e loro parti	—	..	—	283	83	89	6 886	16 996
234	Strumenti musicali e loro parti	—	—	—	—	358	723	155 516	256 073
235	Altri prodotti delle industrie manifatturiere varie	15	26	12 580	8 813	807	1 584	313 776	530 804
236	Stracci	39 688	37 126	668 984	666 281	..	—	130	—
	Totale			**55 519 570**	**73 599 839**			**11 932 466**	**21 425 675**

NUOVA ZELANDA

2	Segale, orzo e avena	—	515	—	1 932	—	—	—	—
7	Legumi e ortaggi secchi	—	199	—	1 566	74	38	1 128	869
10	Altre frutta fresche	—	—	—	—	1 232	1 908	35 108	48 420
11	Altre frutta secche	—	—	—	—	329	309	14 797	14 191
15	Semi e frutti da sementa	758	583	27 712	17 132	..	2	34	175
17	Cacao	—	70	—	3 777	—	—	—	—
21	Fiori freschi, piante vive e altri prodotti vegetali	—	—	—	—	347	279	3 574	1 712
28	Lane sudice	116 615	111 624	9 025 575	9 782 483	—	—	—	—
30	Pelo	23	—	4 617	—	—	—	—	—
38	Gomme, resine e balsami	10	44	613	2 538	—	..	—	15
39	Prodotti forestali per la tinta e per la concia	—	—	—	—	9	—	430	—
41	Altri prodotti forestali	—	—	—	—	286	340	6 000	2 294
42	Pesce fresco e congelato	—	—	—	—	—	13	—	870
43	Altri prodotti della pesca	75	11	4 414	1 256	—	—	—	—
44	Pelli da pellicceria	1	19	219	11 481	—	—	—	—
45	Altri prodotti della caccia	—	35	—	1 346	—	—	—	—
51	Rottami di altri metalli non ferrosi	451	318	9 908	2 288	—	—	—	—
55	Marmo e alabastro greggi	—	—	—	—	223	415	721	1 391
57	Altri minerali non metalliferi	—	—	—	—	770	1 675	4 807	9 443
61	Paste di frumento	—	—	—	—	—	2	—	38
62	Prodotti della panetteria	—	—	—	—	—	1	—	226
65	Prodotti dolciari	—	—	—	—	—	..	—	25
67	Carni fresche e congelate	9 132	1 047	178 521	22 118	—	—	—	—
69	Pesci secchi, salati o affumicati	—	257	—	3 777	—	—	—	—
70	Pesci preparati	—	—	—	—	—	17	—	531
71	Conserva di pomodoro e pomodori pelati	—	—	—	—	1 859	101	29 298	1 903
72	Conserve e succhi di frutta	—	—	—	—	195	89	5 378	2 072
73	Legumi e ortaggi conservati	—	—	—	—	28	1	852	53
75	Latte e burro	762	—	39 155	—	—	—	—	—
76	Formaggi di pasta dura e semidura	—	—	—	—	—	1	—	88
78	Caseina e prodotti derivati	36 927	27 103	994 288	802 657	—	—	—	—
79	Olio di oliva alimentare	—	—	—	—	265	204	13 025	10 169

Quantità in quintali (salvo diversa indicazione) e valore in migliaia di lire

N. d'ordine	GRUPPI MERCEOLOGICI	Importazioni				Esportazioni			
		Quantità		Valore		Quantità		Valore	
		1959	1960	1959	1960	1959	1960	1959	1960
80	Oli e grassi per uso alimentare	1 971	8 915	25 119	115 868	—	—	—	—
82	Oli e grassi per uso industriale	1 431	717	23 238	15 609	—	—	—	—
84	Pelli crude non buone da pellicceria	28 449	68 545	1 295 382	2 798 820	—	—	—	—
86	Budella e caglioli	2 503	6 952	36 943	107 871	—	—	—	—
88	Vini *ettolitri*	—	—	—	—	70	199	2 909	8 777
89	Vermut »	—	—	—	—	252	476	8 720	16 330
90	Acquaviti e liquori »	—	—	—	—	2	5	264	387
95	Pelli conciate senza pelo	—	—	—	—	—	..	—	134
96	Pelli conciate col pelo	—	1	—	251	—	—	—	—
97	Lavori in pelle o cuoio	—	—	—	—	11	30	2 129	4 436
101	Lane lavate, cardate o pettinate	5 327	4 435	515 922	535 019	—	—	—	—
105	Cascami di lana	57	101	5 242	4 242	—	—	—	—
107	Filati di vegetali filamentosi (escluso il cotone)	5	—	431	—	—	1	—	54
108	Filati di cotone	—	—	—	—	83	2	6 722	235
109	Filati di lana	—	—	—	—	—	2	—	713
111	Filati di fibre tessili artificiali e sintetiche e dei loro cascami	—	—	—	—	1	22	78	2 601
112	Filati da cucire	—	—	—	—	2	40	622	5 574
113	Tessuti di vegetali filamentosi, puri o misti (escluso il cotone)	—	—	—	—	1	1	994	256
114	Tessuti di cotone puri o misti	—	—	—	—	775	1 337	160 496	245 777
115	Tessuti di lana puri o misti	—	—	—	—	188	442	29 376	73 017
116	Tessuti di seta puri o misti	—	—	—	—	15	21	34 925	50 463
117	Tessuti di fibre tessili artificiali e sintetiche puri o misti	—	—	—	—	672	1 408	223 000	383 136
118	Maglieria e calze di fibre tessili vegetali	—	—	—	—	2	2	1 404	1 641
119	Maglieria e calze di lana	—	—	—	—	8	5	9 558	4 706
120	Maglieria e calze di seta	—	—	—	—	3	..	984	285
121	Maglieria e calze di fibre tessili artificiali e sintetiche	—	—	—	—	267	33	95 422	16 109
122	Tessuti speciali	—	—	—	—	8	..	773	191
123	Passamanerie, nastri e galloni	—	—	—	—	139	175	69 015	76 525
125	Altri prodotti delle industrie tessili	—	30	—	480	3	1	219	1 079
126	Feltri per cappelli	—	—	—	—	142	248	109 816	158 350
	numero					*196 766*	*338 388*		
127	Cappelli di paglia e di materie affini	—	—	—	—	49	59	28 215	35 067
	numero					*78 582*	*79 375*		
128	Cappelli di feltro	—	—	—	—	..	2	209	734
	numero					*75*	*2 902*		
129	Cappelli di altre materie e berretti	—	—	—	—	4	4	3 159	2 995
	numero					*6 516*	*4 924*		
130	Oggetti cuciti di fibre tessili vegetali	—	23	—	563	40	52	4 764	10 575
131	Oggetti cuciti di lana	—	—	—	—	—	1	—	455
132	Oggetti cuciti di seta	—	—	—	—	1	2	2 516	4 451
133	Oggetti cuciti di fibre tessili artificiali e sintetiche	—	—	—	—	2	6	1 965	2 312
134	Lavori da pellicciaio	—	..	—	311	—	—	—	—
135	Guanti di pelle	—	—	—	—	—	1	—	1 993
	paia						*2 152*		
136	Calzature di pelle	—	—	—	—	2	41	1 723	28 174
	paia					*888*	*6 172*		
137	Calzature non di pelle (escluse quelle di gomma elastica) e loro parti	—	—	—	—	..	1	93	172
138	Bottoni	—	—	—	—	22	36	9 925	8 255
139	Ombrelli e mazze da appoggio	—	—	—	—	7	13	7 090	13 332
140	Altri prodotti dell'industria del vestiario, dello abbigliamento, dell'arredamento e affini	—	—	—	—	39	62	5 354	13 160
141	Legno comune segato	—	—	—	—	—	21	—	61
144	Mobili di legno, di giunchi, di vimini	—	—	—	—	—	1	—	175
146	Altri lavori di legno, di giunchi, di vimini	59	—	5 787	—	24	45	5 762	12 175
149	Carta e cartoni semplici	—	—	—	—	—	5	—	260
150	Carta e cartoni lavorati e in lavori	—	—	—	—	643	651	24 302	28 066
151	Prodotti delle industrie poligrafiche ed editoriali	—	—	—	—	39	54	4 264	5 381
152	Prodotti delle industrie foto-fono-cinematografiche	—	—	—	—	..	1	78	2 016
155	Ferri e acciai laminati	—	—	—	—	575	525	5 255	6 013
157	Metalli per leghe ferro-metalliche	—	—	—	—	—	48	—	627
158	Altri prodotti siderurgici	—	—	—	—	353	18	2 917	232
166	Mercurio	—	—	—	—	7	—	2 428	—
168	Ceneri, polveri e scorie di metalli	277	—	2 044	—	—	—	—	—
169	Macchine utensili per la lavorazione dei metalli	—	—	—	—	194	245	17 635	28 972
170	Altre macchine utensili	—	—	—	—	11	195	728	13 490
171	Macchine motrici non elettriche	—	—	—	—	..	—	46	—
172	Macchine e apparecchi agricoli	—	—	—	—	—	1	—	1 007
173	Macchine per l'estrazione ed il trattamento dei minerali	—	—	—	—	13	19	1 622	3 151
174	Macchine ed apparecchi per l'industria tessile e del vestiario	—	—	—	—	218	697	100 669	196 493

OCEANIA

segue : **Nuova Zelanda - Dipend. austral. in Oceania** *segue* Tav. 10

Quantità in quintali (salvo diversa indicazione) e valore in migliaia di lire

N. d'ordine	GRUPPI MERCEOLOGICI	Importazioni				Esportazioni			
		Quantità		Valore		Quantità		Valore	
		1959	1960	1959	1960	1959	1960	1959	1960
175	Macchine per la lavorazione della carta e dei cartoni	—	—	—	—	..	54	60	7 182
176	Macchine per le industrie grafiche	—	—	—	—	296	317	34 685	41 128
177	Macchine ed apparecchi per le industrie alimentari	—	—	—	—	..	—	156	—
178	Cuscinetti a rotolamento	—	—	—	—	18	10	4 167	2 131
179	Altre macchine ed apparecchi non elettrici	—	—	—	—	1 303	729	119 488	99 693
180	Parti staccate di macchine ed apparecchi non elettrici	—	—	—	—	90	125	42 449	52 764
181	Generatori di elettricità, motori elettrici e loro parti	—	—	—	—	4 563	3 008	352 873	217 914
182	Apparecchi per telecomunicazioni e loro parti	—	—	—	—	11	4	5 131	4 373
183	Altri apparecchi per l'applicazione dell'elettricità e loro parti	—	—	—	—	104	200	15 770	34 597
184	Orologi e loro parti	—	—	—	—	5	12	1 061	2 871
185	Macchine da scrivere e contabili	—	—	—	—	8	131	4 662	67 062
186	Altri prodotti meccanici di precisione	—	—	—	—	48	39	17 710	23 071
187	Velocipedi e loro parti	—	—	—	—	12	20	3 682	4 942
188	Motocicli e loro parti	—	—	—	—	157	237	17 838	32 683
189	Autoveicoli	—	—	—	—	335	1 421	27 497	109 912
	numero					*71*	*312*		
190	Trattori	—	—	—	—	269	1 825	17 773	113 433
	numero					*10*	*98*		
191	Parti staccate di autoveicoli	—	—	—	—	279	2 641	21 692	142 127
192	Veicoli per strade ferrate e loro parti	—	—	—	—	—	—	—	—
195	Getti di ghisa	—	—	—	—	—	116	—	3 692
196	Utensili e strumenti per arti e mestieri e per l'agricoltura	—	—	—	—	60	254	8 398	32 578
197	Bulloni, viti e minuterie metalliche	—	—	—	—	1 067	2 078	19 874	32 861
198	Altri prodotti delle industrie metalmeccaniche	—	—	—	—	18 129	33 986	238 833	460 026
199	Marmo e alabastro lavorati	—	—	—	—	573	528	7 196	6 529
200	Lavori di pietre e di minerali non metalliferi (esclusi il marmo e l'alabastro)	—	—	—	—	6	13	2 017	2 695
201	Calce, cementi e gesso	—	—	—	—	—	—	—	—
202	Materiali da costruzione di terracotta e di materie refrattarie	—	53	—	1 873	481	5 991	3 957	43 839
203	Porcellane, maioliche e terraglie	—	20	—	677	25	127	1 316	10 958
204	Lavori di vetro e di cristallo	—	—	—	—	20	112	1 605	6 717
206	Concimi chimici	—	—	—	—	1 345	49	5 702	227
207	Anticrittogamici e antiparassitari per uso agricolo	71	—	5 532	—	—	233	—	6 425
208	Saponi, glicerina e lavori di cera	—	—	—	—	1	—	262	—
209	Profumerie	—	—	—	—	—	—	—	—
210	Prodotti e preparazioni chimico-farmaceutici	—	—	—	—	2	—	176	—
211	Estratti per tinta e per concia	—	—	—	—	—	3	—	222
212	Colori, lacche, tinture, vernici e smalti	—	—	—	—	—	5	—	651
213	Inchiostri, destrine, colle, ceralacca e affini	—	—	—	—	—	200	—	2 813
214	Oli essenziali, essenze e terpeni degli oli essenziali	—	—	—	—	—	5	—	1 778
216	Materie plastiche artificiali e resine sintetiche	—	201	—	6 260	133	257	9 022	14 109
217	Altri prodotti chimici inorganici	—	—	—	—	—	31	—	423
218	Altri prodotti chimici organici	306	—	8 557	—	740	147	33 391	11 046
219	Prodotti vari delle industrie chimiche	47	82	1 472	2 612	77	93	27 825	35 897
222	Oli da gas	—	—	—	—	—	12	—	24
225	Altri derivati della distillazione del petrolio	200	—	4 888	—	—	—	—	—
227	Derivati della distillazione del carbon fossile	—	—	—	—	—	..	—	10
229	Fibre artificiali e sintetiche e loro cascami	—	—	—	—	—	1	—	116
230	Pneumatici per ruote di veicoli	—	—	—	—	21	17	5 846	4 935
231	Altri lavori di gomma elastica	—	—	—	—	6	72	959	9 969
232	Cavi e conduttori elettrici isolati	—	—	—	—	—	..	—	87
233	Lampade elettriche e loro parti	—	—	—	—	3	8	303	1 052
234	Strumenti musicali e loro parti	—	—	—	—	74	815	24 804	206 381
235	Altri prodotti delle industrie manifatturiere varie	..	..	193	667	104	237	36 971	91 527
236	Stracci	3 670	4 389	72 704	100 755	—	—	—	—
	Totale			**12 288 476**	**14 346 229**			**2 218 448**	**3 508 525**

DIPENDENZE AUSTRALIANE IN OCEANIA

11	Altre frutta secche	—	—	—	—	—	2	—	162
16	Caffè	—	51	—	2 536	—	—	—	—
17	Cacao	—	3	—	126	—	1	—	32
18	Tè, droghe e spezie	5	32	807	4 445	—	—	—	—
70	Pesci preparati	—	—	—	—	—	2	—	203
71	Conserva di pomodoro e pomodori pelati	—	—	—	—	—	62	—	1 125
73	Legumi e ortaggi conservati	—	—	—	—	—	1	—	37
79	Olio di oliva alimentare	—	—	—	—	—	2	—	129
82	Oli e grassi per uso industriale	—	11 440	—	220 478	—	—	—	—

OCEANIA

segue Tav. 10 — *segue* : **Dipend. austral. in Oceania - Dipend. brit. in Oceania**

Quantità in quintali (salvo diversa indicazione) e valore in migliaia di lire

N. d'ordine	GRUPPI MERCEOLOGICI	Importazioni				Esportazioni			
		Quantità		Valore		Quantità		Valore	
		1959	1960	1959	1960	1959	1960	1959	1960
84	Pelli crude non buone da pellicceria	6	92	1 363	5 110	—	—	—	—
88	Vini *ettolitri*	—	—	—	—	3	28	84	978
89	Vermut »	—	—	—	—	2	2	68	68
101	Lane lavate, cardate o pettinate	—	6	—	797	—	—	—	—
112	Filati da cucire	—	—	—	—	—	..	—	119
115	Tessuti di lana puri o misti	—	—	—	—	1	—	111	—
127	Cappelli di paglia e di materie affini	—	—	—	—	—	..	—	67
	numero						*184*		
130	Oggetti cuciti di fibre tessili vegetali	—	—	—	—	38	39	1 813	2 267
133	Oggetti cuciti di fibre tessili artificiali e sintetiche	—	—	—	—	—	8	—	960
136	Calzature di pelle	—	—	—	—	—	3	—	1 164
	paia						*526*		
139	Ombrelli e mazze da appoggio	—	—	—	—	—	1	—	268
140	Altri prodotti dell'industria del vestiario, dell'abbigliamento, dell'arredamento e affini	—	—	—	—	—	3	—	1 223
146	Altri lavori di legno, di giunchi, di vimini	—	—	—	—	3	7	827	2 085
150	Carta e cartoni lavorati e in lavori	—	—	—	—	—	16	—	2 768
170	Altre macchine utensili	—	—	—	—	3	—	229	—
172	Macchine e apparecchi agricoli	—	—	—	—	—	..	—	83
178	Cuscinetti a rotolamento	—	—	—	—	—	1	—	116
179	Altre macchine ed apparecchi non elettrici	—	—	—	—	3	..	379	80
180	Parti staccate di macchine ed apparecchi non elettrici	—	—	—	—	—	119	—	5 762
183	Altri apparecchi per l'applicazione dell'elettricità e loro parti	—	—	—	—	—	..	—	17
185	Macchine da scrivere e contabili	—	—	—	—	—	1	—	795
186	Altri prodotti meccanici di precisione	—	—	—	—	—	..	—	579
188	Motocicli e loro parti	—	—	—	—	50	22	5 751	2 768
191	Parti staccate di autoveicoli	—	—	—	—	29	15	1 637	2 175
193	Aeromobili e loro parti	—	—	—	—	45	..	119 807	1 121
198	Altri prodotti delle industrie metalmeccaniche	—	—	—	—	2	4	175	556
202	Materiali da costruzione di terracotta e di materie refrattarie	—	—	—	—	—	33	—	197
204	Lavori di vetro e di cristallo	—	—	—	—	64	89	6 513	8 484
210	Prodotti e preparazioni chimico-farmaceutici	—	—	—	—	—	..	—	98
219	Prodotti vari delle industrie chimiche	—	—	—	—	—	1	—	105
222	Oli da gas	—	—	—	—	—	58	—	111
230	Pneumatici per ruote di veicoli	—	—	—	—	—	5	—	415
235	Altri prodotti delle industrie manifatturiere varie	—	—	—	—	..	6	472	2 253
236	Stracci	—	106	—	1 269	—	—	—	—
	Totale			**2 170**	**234 761**			**137 866**	**39 370**

DIPENDENZE BRITANNICHE IN OCEANIA

7	Legumi e ortaggi secchi	—	—	—	—	5	—	56	—
10	Altre frutta fresche	—	—	—	—	—	160	—	4 000
17	Cacao	—	2	—	61	—	—	—	—
18	Tè, droghe e spezie	—	9	—	1 095	—	—	—	—
38	Gomme, resine e balsami	—	100	—	2 480	—	—	—	—
43	Altri prodotti della pesca	141	36	7 116	1 958	—	—	—	—
52	Zolfo greggio	—	—	—	—	394	—	935	—
71	Conserva di pomodoro e pomodori pelati	—	—	—	—	8	4 947	163	65 193
72	Conserve e succhi di frutta	—	—	—	—	—	75	—	1 033
82	Oli e grassi per uso industriale	—	216	—	7 530	—	—	—	—
84	Pelli crude non buone da pellicceria	—	3	—	814	—	—	—	—
88	Vini *ettolitri*	—	—	—	—	1	5	32	141
89	Vermut »	—	—	—	—	4	8	149	298
90	Acquaviti e liquori »	—	..	—	61	..	..	37	19
97	Lavori in pelle o cuoio	—	—	—	—	—	1	—	119
112	Filati da cucire	—	—	—	—	—	2	—	606
114	Tessuti di cotone puri o misti	—	—	—	—	—	2	—	191
115	Tessuti di lana puri o misti	—	—	—	—	—	13	—	1 646
117	Tessuti di fibre tessili artificiali e sintetiche puri o misti	—	—	—	—	2	9	1 727	3 301
123	Passamanerie, nastri e galloni	—	—	—	—	—	..	—	84
125	Altri prodotti delle industrie tessili	—	—	—	—	—	86	—	996
127	Cappelli di paglia e di materie affini	—	—	—	—	—	..	—	55
	numero						*116*		
130	Oggetti cuciti di fibre tessili vegetali	—	—	—	—	187	66	12 325	4 418
131	Oggetti cuciti di lana	—	—	—	—	18	4	1 399	538
133	Oggetti cuciti di fibre tessili artificiali e sintetiche	—	—	—	—	—	..	—	434
136	Calzature di pelle	—	—	—	—	1	3	490	1 488
	paia					*1 320*	*844*		
137	Calzature non di pelle (escluse quelle di gomma elastica) e loro parti	—	—	—	—	—	1	—	588

OCEANIA

segue : **Dipend. brit. in Oceania - Dipend. franc. in Oceania** *segue* Tav. 10

Quantità in quintali (salvo diversa indicazione) e valore in migliaia di lire

N. d'ordine	GRUPPI MERCEOLOGICI	Importazioni				Esportazioni			
		Quantità		Valore		Quantità		Valore	
		1959	1960	1959	1960	1959	1960	1959	1960
146	Altri lavori di legno, di giunchi, di vimini	—	—	—	—	2	3	963	1 207
150	Carta e cartoni lavorati e in lavori	—	—	—	—	—	9	—	1 027
151	Prodotti delle industrie poligrafiche ed editoriali	—	—	—	—	—	..	—	17
180	Parti staccate di macchine ed apparecchi non elettrici	—	—	—	—	—	..	—	136
182	Apparecchi per telecomunicazioni e loro parti	—	—	—	—	—	2	—	3 674
183	Altri apparecchi per l'applicazione dell'elettricità e loro parti	—	—	—	—	3	1	955	88
185	Macchine da scrivere e contabili	—	—	—	—	—	3	—	1 831
186	Altri prodotti meccanici di precisione	—	—	—	—	..	..	202	157
188	Motocicli e loro parti	—	—	—	—	—	..	—	12
202	Materiali da costruzione di terracotta e di materie refrattarie	—	—	—	—	179	—	1 032	—
203	Porcellane, maioliche e terraglie	—	—	—	—	—	..	—	45
204	Lavori di vetro e di cristallo	—	—	—	—	—	7	—	568
210	Prodotti e preparazioni chimico-farmaceutici	—	—	—	—	—	1	—	1 973
219	Prodotti vari delle industrie chimiche	—	—	—	—	..	—	57	—
230	Pneumatici per ruote di veicoli	—	—	—	—	5	—	434	—
231	Altri lavori di gomma elastica	—	—	—	—	—	..	—	80
235	Altri prodotti delle industrie manifatturiere varie	—	—	—	—	2	11	502	4 301
	Totale			**7 116**	**13 999**			**21 458**	**100 264**

DIPENDENZE FRANCESI IN OCEANIA

16	Caffè	21	—	1 010	—	—	—	—	—
18	Tè, droghe e spezie	1	1	910	870	—	—	—	—
26	Animali da cortile e selvaggina	—	..	—	192	—	—	—	—
36	Gomma elastica greggia	—	469	—	21 114	—	—	—	—
43	Altri prodotti della pesca	627	1 010	32 518	40 761	—	—	—	—
55	Marmo e alabastro greggi	—	—	—	—	55	499	596	1 237
65	Prodotti dolciari	—	—	—	—	—	23	—	1 372
68	Carni preparate e grassi animali	—	—	—	—	—	17	—	2 297
71	Conserva di pomodoro e pomodori pelati	—	—	—	—	233	159	4 009	2 858
73	Legumi e ortaggi conservati	—	—	—	—	10	15	226	289
81	Altri prodotti destinati all'alimentazione	—	—	—	—	—	2	—	406
88	Vini *ettolitri*	—	—	—	—	5	33	337	1 669
89	Vermut »	—	—	—	—	8	14	238	459
114	Tessuti di cotone puri o misti	—	—	—	—	6	—	1 786	—
117	Tessuti di fibre tessili artificiali e sintetiche puri o misti	—	—	—	—	—	21	—	3 847
118	Maglieria e calze di fibre tessili vegetali	—	—	—	—	1	—	323	—
119	Maglieria e calze di lana	—	—	—	—	—	2	—	1 022
121	Maglieria e calze di fibre tessili artificiali e sintetiche	—	—	—	—	—	..	—	95
125	Altri prodotti delle industrie tessili	—	—	—	—	—	7	—	993
127	Cappelli di paglia e di materie affini *numero*	—	—	—	—	—	1 *1 655*	—	639
130	Oggetti cuciti di fibre tessili vegetali	—	—	—	—	27	2	2 031	470
136	Calzature di pelle *paia*	—	—	—	—	—	.. *105*	—	147
140	Altri prodotti dell'industria del vestiario, dell'abbigliamento, dell'arredamento e affini	—	—	—	—	—	1	—	375
146	Altri lavori di legno, di giunchi, di vimini	—	—	—	—	..	2	82	319
151	Prodotti delle industrie poligrafiche ed editoriali	—	—	—	—	—	1	—	66
152	Prodotti delle industrie foto-fono-cinematografiche	—	2	—	6 135	—	..	—	35
161	Piombo e sue leghe	—	—	—	—	—	..	—	12
170	Altre macchine utensili	—	—	—	—	—	..	—	10
173	Macchine per l'estrazione ed il trattamento dei minerali	—	—	—	—	—	1	—	224
174	Macchine ed apparecchi per l'industria tessile e del vestiario	—	—	—	—	2	7	322	2 069
178	Cuscinetti a rotolamento	—	—	—	—	—	..	—	23
179	Altre macchine ed apparecchi non elettrici	—	—	—	—	—	37	—	3 690
180	Parti staccate di macchine ed apparecchi non elettrici	—	—	—	—	—	3	—	376
182	Apparecchi per telecomunicazioni e loro parti	—	—	—	—	—	..	—	161
183	Altri apparecchi per l'applicazione dell'elettricità e loro parti	—	—	—	—	1	—	72	—
184	Orologi e loro parti	—	—	—	—	—	—	—	12
185	Macchine da scrivere e contabili	—	—	—	—	5	13	4 138	6 809
186	Altri prodotti meccanici di precisione	—	—	—	—	..	1	196	1 351
188	Motocicli e loro parti	—	—	—	—	—	1	—	247
189	Autoveicoli *numero*	—	—	—	—	40 *4*	67 *9*	3 324	4 983
191	Parti staccate di autoveicoli	—	—	—	—	—	5	—	551
196	Utensili e strumenti per arti e mestieri e per l'agricoltura	—	—	—	—	5	19	138	558

segue Tav. 10 *segue :* **Dipend. franc. in Oceania - Dipend. neozel. in Oceania - Dipend. oland. in Oceania**

Quantità in quintali (salvo diversa indicazione) e valore in migliaia di lire

N. d'ordine	GRUPPI MERCEOLOGICI	Importazioni				Esportazioni			
		Quantità		Valore		Quantità		Valore	
		1959	1960	1959	1960	1959	1960	1959	1960
198	Altri prodotti delle industrie metalmeccaniche	—	—	—	—	1	6	200	1 127
199	Marmo e alabastro lavorati	—	—	—	—	—	29	—	242
200	Lavori di pietre e di minerali non metalliferi (esclusi il marmo e l'alabastro)	—	—	—	—	—	6	—	221
203	Porcellane, maioliche e terraglie	—	—	—	—	6	1	714	28
212	Colori, lacche, tinture, vernici e smalti	—	—	—	—	—	5	—	256
213	Frutta tropicali	—	—	—	—	—	..	—	15
218	Altri prodotti chimici organici	—	—	—	—	—	1	—	18
230	Pneumatici per ruote di veicoli	—	—	—	—	11	14	1 080	1 482
234	Strumenti musicali e loro parti	—	—	—	—	7	3	3 011	1 139
235	Altri prodotti delle industrie manifatturiere varie	—	—	—	—	9	9	1 163	1 606
	Totale			**34 438**	**69 072**			**23 986**	**45 805**

DIPENDENZE NEOZELANDESI IN OCEANIA

16	Caffè	5	—	472	—	—	—	—	—
17	Cacao	28	274	1 707	11 783	—	—	—	—
18	Tè, droghe e spezie	—	5	—	428	—	—	—	—
43	Altri prodotti della pesca	—	11	—	1 225	—	—	—	—
57	Altri minerali non metalliferi	—	—	—	—	—	203	—	302
90	Acquaviti e liquori *ettolitri*	—	—	—	—	2	—	178	—
117	Tessuti di fibre tessili artificiali e sintetiche puri o misti	—	—	—	—	14	—	2 236	—
127	Cappelli di paglia e di materie affini *numero*	—	—	—	—	—	1 *1 578*	—	444
130	Oggetti cuciti di fibre tessili vegetali	—	—	—	—	—	—	—	—
136	Calzature di pelle *paia*	—	—	—	—	6 *931*	—	1 775	—
140	Altri prodotti dell'industria del vestiario, dell'abbigliamento, dell'arredamento e affini	—	—	—	—	—	..	—	222
188	Motocicli e loro parti	—	—	—	—	—	24	—	2 923
193	Aeromobili e loro parti	—	—	—	—	—	..	—	17
204	Lavori di vetro e di cristallo	—	—	—	—	1	10	152	295
231	Altri lavori di gomma elastica	—	—	—	—	28	—	4 141	—
235	Altri prodotti delle industrie manifatturiere varie	—	—	—	—	—	..	—	38
	Totale			**2 179**	**13 436**			**8 482**	**4 241**

DIPENDENZE OLANDESI IN OCEANIA

6	Legumi e ortaggi freschi	—	—	—	—	76	—	1 449	—
16	Caffè	..	6	42	230	—	—	—	—
18	Tè, droghe e spezie	45	98	7 426	14 224	—	—	—	—
28	Lane sudice	—	50	—	5 938	—	—	—	—
38	Gomme, resine e balsami	47	—	1 461	—	—	—	—	—
43	Altri prodotti della pesca	—	12	—	440	—	—	—	—
51	Rottami di altri metalli non ferrosi	—	72	—	2 005	—	—	—	—
62	Prodotti della panetteria	—	—	—	—	1	—	39	—
65	Prodotti dolciari	—	—	—	—	18	—	459	—
68	Carni preparate e grassi animali	—	—	—	—	—	2	—	157
71	Conserva di pomodoro e pomodori pelati	—	—	—	—	30	105	666	2 100
82	Oli e grassi per uso industriale	—	384	—	8 632	—	—	—	—
84	Pelli crude non buone da pellicceria	—	4	—	1 584	—	—	—	—
88	Vini *ettolitri*	—	—	—	—	2	13	87	621
89	Vermut »	—	—	—	—	17	27	630	802
90	Acquaviti e liquori »	—	—	—	—	..	—	140	—
112	Filati da cucire	—	—	—	—	—	2	—	448
114	Tessuti di cotone puri o misti	—	—	—	—	—	..	—	98
118	Maglieria e calze di fibre tessili vegetali	—	—	—	—	2	—	4 587	—
121	Maglieria e calze di fibre tessili artificiali e sintetiche	—	—	—	—	—	5	—	841
130	Oggetti cuciti di fibre tessili vegetali	—	—	—	—	3	3	102	631
136	Calzature di pelle *paia*	—	—	—	—	—	.. *36*	—	148
137	Calzature non di pelle (escluse quelle di gomma elastica) e loro parti	—	—	—	—	—	1	—	167
146	Altri lavori di legno, di giunchi, di vimini	—	—	—	—	—	..	—	18
150	Carta e cartoni lavorati e in lavori	—	—	—	—	44	12	9 521	2 151
151	Prodotti delle industrie poligrafiche ed editoriali	—	—	—	—	—	2	—	171
158	Altri prodotti siderurgici	—	—	—	—	—	171	—	2 009
170	Altre macchine utensili	—	—	—	—	—	20	—	1 403
180	Parti staccate di macchine ed apparecchi non elettrici	—	—	—	—	—	..	—	9

OCEANIA

segue : **Dipend. oland. in Oceania - Dipend. USA in Oceania** *segue* Tav. 10

Quantità in quintali (salvo diversa indicazione) e valore in migliaia di lire

N. d'ordine	GRUPPI MERCEOLOGICI	Importazioni				Esportazioni			
		Quantità		Valore		Quantità		Valore	
		1959	1960	1959	1960	1959	1960	1959	1960
186	Altri prodotti meccanici di precisione	—	—	—	—	—	..	—	9 822
188	Motocicli e loro parti	—	—	—	—	48	24	6 670	3 106
189	Autoveicoli	—	—	—	—	736	379	55 347	27 364
	numero					*97*	*49*		
191	Parti staccate di autoveicoli	—	—	—	—	—	7	—	2 229
196	Utensili e strumenti per arti e mestieri e per l'agricoltura	—	—	—	—	1	—	273	—
198	Altri prodotti delle industrie metalmeccaniche	—	—	—	—	—	5	—	454
199	Marmo e alabastro lavorati	—	—	—	—	—	362	—	2 795
204	Lavori di vetro e di cristallo	—	—	—	—	27	64	2 879	1 353
230	Pneumatici per ruote di veicoli	—	—	—	—	—	80	—	5 501
231	Altri lavori di gomma elastica	—	—	—	—	1	—	289	—
235	Altri prodotti della industrie manifatturiere varie	—	—	—	—	1	2	277	1 169
	Taotle			**8 929**	**33 053**			**83 415**	**65 567**

DIPENDENZE USA IN OCEANIA

12	Vegetali filamentosi greggi, escluso il cotone	—	1 408	—	23 656	—	—	—	—
16	Caffè	793	946	57 166	61 150	—	—	—	—
17	Cacao	31	200	1 522	9 817	—	—	—	—
18	Tè, droghe e spezie	—	12	—	1 003	—	—	—	—
38	Gomme, resine e balsami	—	50	—	1 161	—	—	—	—
43	Altri prodotti della pesca	86	—	4 879	—	—	—	—	—
63	Zucchero	—	21	—	1 001	—	—	—	—
65	Prodotti dolciari	—	23	—	1 156	—	—	—	—
73	Legumi e ortaggi conservati	32	7	894	208	—	—	—	—
88	Vini *ettolitri*	—	—	—	—	20	7	709	432
89	Vermut »	—	—	—	—	—	11	—	419
97	Lavori in pelle o cuoio	—	—	—	—	..	—	68	—
115	Tessuti di lana puri o misti	—	—	—	—	2	2	1 055	1 043
117	Tessuti di fibre tessili artificiali e sintetiche puri o misti	—	—	—	—	—	18	—	1 227
118	Maglieria e calze di fibre tessili vegetali	—	—	—	—	—	..	—	900
119	Maglieria e calze di lana	—	—	—	—	1	5	2 483	9 684
120	Maglieria e calze di seta	—	—	—	—	—	..	—	36
121	Maglieria e calze di fibre tessili artificiali e sintetiche	—	—	—	—	..	—	420	3
123	Passamanerie, nastri e galloni	—	—	—	—	1	—	142	—
125	Altri prodotti delle industrie tessili	—	—	—	—	—	3	—	411
127	Cappelli di paglia e di materie affini	—	—	—	—	—	..	—	105
	numero						*192*		
130	Oggetti cuciti di fibre tessili vegetali	—	—	—	—	—	..	—	212
131	Oggetti cuciti di lana	—	—	—	—	—	1	—	525
132	Oggetti cuciti di seta	—	—	—	—	—	..	—	104
136	Calzature di pelle	—	—	—	—	1	5	426	2 682
	paia					*288*	*1 794*		
140	Altri prodotti dell'industria del vestiario, dell'abbigliamento, dell'arredamento e affini	—	—	—	—	..	—	67	—
146	Altri lavori di legno, di giunchi, di vimini	—	—	—	—	1	2	288	703
172	Macchine e apparecchi agricoli	—	—	—	—	—	2	—	196
180	Parti staccate di macchine ed apparecchi non elettrici	—	—	—	—	1	..	307	103
183	Altri apparecchi per l'applicazione dell'elettricità e loro parti	—	—	—	—	..	—	212	—
185	Macchine da scrivere e contabili	—	—	—	—	—	3	—	3 243
186	Altri prodotti meccanici di precisione	—	—	—	—	7	—	934	—
188	Motocicli e loro parti	—	—	—	—	69	25	8 402	3 538
189	Autoveicoli	—	—	—	—	145	92	16 780	7 772
	numero					*23*	*14*		
191	Parti staccate di autoveicoli	—	—	—	—	2	1	496	149
198	Altri prodotti delle industrie metalmeccaniche	—	—	—	—	1	2	252	322
199	Marmo e alabastro lavorati	—	—	—	—	4 201	123	65 512	4 941
200	Lavori di pietre e di minerali non metalliferi (esclusi il marmo e l'alabastro)	—	—	—	—	—	5	—	290
202	Materiali da costruzione di terracotta e di materie refrattarie	—	—	—	—	10	139	629	1 069
203	Porcellane, maioliche e terraglie	—	—	—	—	9	2	702	681
204	Lavori di vetro e di cristallo	—	—	—	—	16	4	627	97
209	Profumerie	—	—	—	—	—	..	—	68
230	Pneumatici per ruote di veicoli	—	—	—	—	—	6	—	753
233	Lampade elettriche e loro parti	—	—	—	—	—	..	—	12
235	Altri prodotti delle industrie manifatturiere varie	—	—	—	—	..	..	74	169
	Totale			**64 461**	**99 152**			**100 585**	**41 889**

ALTRE PROVENIENZE E DESTINAZIONI

segue Tav. 10 **Depositi franchi - Pesca - Provviste e dotazioni di bordo di navi ed aerei esteri**

Quantità in quintali (salvo diversa indicazione) e valore in migliaia di lire

N. d'ordine	GRUPPI MERCEOLOGICI	Importazioni				Esportazioni			
		Quantità		Valore		Quantità		Valore	
		1959	1960	1959	1960	1959	1960	1959	1960

ALTRE PROVENIENZE E DESTINAZIONI

DEPOSITI FRANCHI

7	Legumi e ortaggi secchi	—	....	—	....	..	....	2	....
11	Altre frutta secche	..	....	32	....	—	....	—	....
16	Caffè	1 516	....	143 588	....	—	....	—	....
17	Cacao	1	....	26	....	—	....	—	....
18	Tè, droghe e spezie	4	....	239	....	—	....	—	....
21	Fiori freschi, piante vive e altri prodotti vegetali	2	....	60	....	—	....	—	....
42	Pesce fresco e congelato	—	....	—	....	1	....	23	....
57	Altri minerali non metalliferi	—	....	—	....	6	....	257	....
59	Farina di frumento	26	....	215	....	2 015	....	9 397	....
61	Paste di frumento	195	....	2 492	....	276	....	3 021	....
62	Prodotti della panetteria	6	....	92	....	5	....	65	....
63	Zucchero	150	....	1 535	....	1 494	....	10 118	....
65	Prodotti dolciari	2	....	185	....	3	....	578	....
67	Carni fresche e congelate	9	....	289	....	12	....	507	....
68	Carni preparate e grassi animali	13	....	1 441	....	..	....	17	....
70	Pesci preparati	19	....	1 090	....	—	....	—	....
71	Conserva di pomodoro e pomodori pelati	—	....	—	....	45	....	505	....
72	Conserve e succhi di frutta	21	....	428	....	153	....	2 140	....
73	Legumi e ortaggi conservati	4	....	65	....	77	....	1 461	....
74	Estratti di carne, brodi e minestre	—	....	—	....	3	....	130	....
75	Latte e burro	22	....	491	....	6	....	124	....
76	Formaggi di pasta dura e semidura	4	....	302	....	1	....	80	....
77	Formaggi di pasta molle e fusi	2	....	75	....	8	....	492	....
79	Olio di oliva alimentare	33	....	1 499	....	192	....	3 136	....
80	Oli e grassi per uso alimentare	17	....	519	....	1 056	....	17 657	....
81	Altri prodotti destinati all'alimentazione	20	....	1 464	....	2	....	177	....
82	Oli e grassi per uso industriale	72	....	738	....	—	....	—	....
88	Vini *ettolitri*	76	....	546	....	10 315	....	50 253	....
89	Vermut »	3	....	104	....	463	....	20 359	....
90	Acquaviti e liquori »	66	....	4 232	....	496	....	32 143	....
91	Birra »	37	....	371	....	2 887	....	32 248	....
94	Tabacchi lavorati	19	....	6 842	....	—	....	—	....
106	Cascami di seta	—	....	—	....	101	....	4 150	....
124	Cordami, cordicelle e spago	14	....	280	....	—	....	—	....
141	Legno comune segato	—	....	—	....	103	....	719	....
150	Carta e cartoni lavorati e in lavori	—	....	—	....	74	....	5 736	....
180	Parti staccate di macchine ed apparecchi non elettrici	7	....	150	....	—	....	—	....
198	Altri prodotti delle industrie metalmeccaniche	—	....	—	....	10	....	198	....
206	Concimi chimici	—	....	—	....	1	....	8	....
208	Saponi, glicerina e lavori di cera	1	....	37	....	—	....	—	....
211	Estratti per tinta e per concia	—	....	—	....	..	....	48	....
213	Inchiostri, destrine, colle, ceralacca e affini	—	....	—	....	..	....	7	....
217	Altri prodotti chimici inorganici	2	....	79	....	11	....	188	....
218	Altri prodotti chimici organici	—	....	—	....	10	....	420	....
219	Prodotti vari delle industrie chimiche	4	....	205	....	401	....	4 014	....
222	Oli da gas	—	....	—	....	13	....	27	....
223	Residui combustibili della distillazione del petrolio	1 987	....	3 973	....	—	....	—	....
224	Oli lubrificanti	284	....	4 011	....	—	....	—	....
	Totale			**177 695**	....			**200 405**	....

PESCA

31	Altri prodotti degli allevamenti zootecnici	1 789	1 989	8 764	10 563	—	—	—	—
42	Pesce fresco e congelato	46 877	72 757	513 559	916 764	—	—	—	—
43	Altri prodotti della pesca	4	209	1 101	82 519	—	—	—	—
69	Pesci secchi, salati o affumicati	6 887	—	41 322	—	—	—	—	—
80	Oli e grassi per uso alimentare	364	28	5 455	375	—	—	—	—
	Totale			**570 201**	**1 010 221**			—	—

PROVVISTE E DOTAZIONI DI BORDO DI NAVI ED AEREI ESTERI

1	Frumento					30 171	1	109 799	29
3	Riso greggio					—	81	—	1 478
4	Granoturco					—	4	—	43
5	Altri cereali					—	17	—	267
6	Legumi e ortaggi freschi					18 184	51 045	120 448	697 833

ALTRE PROVENIENZE E DESTINAZIONI

segue : **Provviste e dotazioni di bordo di navi ed aerei esteri** *segue* **Tav. 10**

Quantità in quintali (salvo diversa indicazione) e valore in migliaia di lire

N. d'ordine	GRUPPI MERCEOLOGICI	Importazioni				Esportazioni			
		Quantità		Valore		Quantità		Valore	
		1959	1960	1959	1960	1959	1960	1959	1960
7	Legumi e ortaggi secchi					110	743	2 345	15 643
8	Agrumi					943	4 138	13 855	85 670
9	Frutta tropicali					27	579	1 122	10 674
10	Altre frutta fresche					5 988	12 759	93 834	237 796
11	Altre frutta secche					48	1 458	2 057	62 187
12	Vegetali filamentosi greggi, escluso il cotone					5	1 098	282	7 069
14	Semi e frutti oleosi					—	107	—	1 903
15	Semi e frutti da sementa					—	8	—	86
16	Caffè					8	14	1 112	2 539
17	Cacao					..	—	2	—
18	Tè, droghe e spezie					12	37	1 130	4 698
19	Tabacchi greggi					2	4	199	82
20	Pianti e parti di piante, semi e frutti, medicinali					16	10	799	319
21	Fiori freschi, piante vive e altri prodotti vegetali					2	67	26	3 058
24	Ovini e caprini					—	3	—	178
	numero						*13*		
25	Suini					—	..	—	14
	numero						*1*		
26	Animali da cortile e selvaggina					2	86	179	6 504
27	Altri animali vivi					1	7	136	1 022
28	Lane sudice					—	44	—	2 766
29	Uova di volatili					784	3 587	41 398	167 069
31	Altri prodotti degli allevamenti zootecnici					670	3 078	7 648	43 623
32	Legno comune, rozzo o semplicemente sgrossato con l'ascia					333	1 263	1 800	10 057
33	Legno fino, rozzo o semplicemente sgrossato con l'ascia					—	32	—	242
34	Legna da fuoco e carbone vegetale					76	142	259	602
35	Sughero greggio					—	108	—	6 299
36	Gomma elastica greggia					—	156	—	615
37	Prodotti forestali commestibili					9	81	765	3 060
38	Gomme, resine e balsami					1	18	8	482
39	Prodotti forestali per la tinta e per la concia					8	6	456	248
40	Prodotti forestali da intreccio e da intaglio					16	2	489	109
41	Altri prodotti forestali					1	2	51	36
42	Pesce fresco e congelato					958	3 947	61 065	236 766
43	Altri prodotti della pesca					2	43	43	757
45	Altri prodotti della caccia					—	27	—	2 712
46	Minerali di ferro					—	1	—	44
48	Altri minerali metalliferi					—	4 522	—	33 951
49	Rottami di ghisa, ferro e acciaio					—	18	—	148
50	Rottami di rame					—	7	—	700
51	Rottami di altri metalli non ferrosi					—	4	—	240
52	Zolfo greggio					—	6 800	—	11 560
53	Carbon fossile					26 588	29 294	43 781	54 110
54	Oli greggi di petrolio					..	9 577	3	10 573
55	Marmo e alabastro greggi					315	835	2 501	800
56	Sale marino e salgemma					51	246	305	1 692
57	Altri minerali non metalliferi					264	2 743	1 918	24 535
58	Riso semigreggio e lavorato					1 339	3 323	22 442	46 148
59	Farina di frumento					804	2 429	6 898	18 247
60	Farine di altri cereali e semolini					44	142	556	3 119
61	Paste di frumento					2 237	3 010	38 005	51 475
62	Prodotti della panetteria					658	1 954	8 717	50 624
63	Zucchero					60	184	803	3 672
64	Altri prodotti saccariferi					1 013	11	1 141	130
65	Prodotti dolciari					96	692	7 503	40 493
66	Malto ed estratti di malto					—	11	—	438
67	Carni fresche e congelate					1 324	2 737	93 153	188 789
68	Carni preparate e grassi animali					983	5 465	53 553	772 351
69	Pesci secchi, salati o affumicati					37	465	1 673	28 094
70	Pesci preparati					18	250	1 150	14 341
71	Conserva di pomodoro e pomodori pelati					233	1 983	4 415	57 548
72	Conserve e succhi di frutta					389	1 396	7 149	27 328
73	Legumi e ortaggi conservati					644	1 952	17 572	65 174
74	Estratti di carne, brodi e minestre					15	150	1 210	9 945
75	Latte e burro					209	923	8 961	28 250
76	Formaggi di pasta dura e semidura					1 454	1 986	127 050	169 397
77	Formaggi di pasta molle e fusi					173	532	14 119	38 797
79	Olio di oliva alimentare					93	396	5 484	19 171
80	Oli e grassi per uso alimentare					92	450	3 654	13 055
81	Altri prodotti destinati all'alimentazione					14	1 971	4 190	48 644
82	Oli e grassi per uso industriale					65	446	2 530	12 414
83	Panelli e farine di semi e frutti oleosi					107	719	1 514	795
84	Pelli crude non buone da pellicceria					1	..	385	8
85	Piume e penne greggie					—	3	—	12
86	Budella e caglioli					149	14	238	253
87	Altri prodotti non destinati all'alimentazione					44	118	149	3 293
88	Vini *ettolitri*					15 471	12 494	102 876	139 165

segue Tav. 10 — *segue*: **Provviste e dotazioni di bordo di navi ed aerei esteri**

Quantità in quintali (salvo diversa indicazione) e valore in migliaia di lire

N. d'ordine	GRUPPI MERCEOLOGICI	Importazioni				Esportazioni			
		Quantità		Valore		Quantità		Valore	
		1959	1960	1959	1960	1959	1960	1959	1960
89	Vermut *ettolitri*					224	255	8 317	15 640
90	Acquaviti e liquori »					236	430	15 313	32 019
91	Birra »					84	2 382	1 516	26 541
92	Alcool etilico »					4	54	170	2 333
93	Acque minerali, gassose ; ghiaccio					7 103	13 996	7 307	32 460
94	Tabacchi lavorati					14	6	3 075	1 330
95	Pelli conciate senza pelo					59	14	3 878	5 440
96	Pelli conciate col pelo					—	1	—	97
97	Lavori in pelle o cuoio					27	22	3 393	8 938
98	Cascami della lavorazione delle pelli e del cuoio					—	3	—	141
99	Vegetali filamentosi pettinati o cardati (escluso il cotone)					11	16	894	863
100	Cotone lavato, sgrassato o pettinato					1	22	24	751
101	Lane lavate, cardate o pettinate					..	2	2	286
103	Cascami di vegetali filamentosi (escluso il cotone)					1	39	16	1 066
104	Cascami di cotone					199	1 168	4 885	29 048
105	Cascami di lana					—	3	—	266
106	Cascami di seta					—	..	—	13
107	Filati di vegetali filamentosi (escluso il cotone)					16	126	1 087	6 316
108	Filati di cotone					17	20	2 238	1 537
109	Filati di lana					—	..	—	6
111	Filati di fibre tessili artificiali e sintetiche e dei loro cascami					5	23	853	2 037
112	Filati da cucire					4	6	1 486	2 080
113	Tessuti di vegetali filamentosi, puri o misti (escluso il cotone)					65	164	7 694	15 198
114	Tessuti di cotone puri o misti					6	27	1 101	7 510
115	Tessuti di lana puri o misti					..	3	107	961
116	Tessuti di seta puri o misti					1	4	85	897
117	Tessuti di fibre tessili artificiali e sintetiche puri o misti					4	8	171	1 351
118	Maglieria e calze di fibre tessili vegetali					22	8	2 273	2 218
119	Maglieria e calze di lana					..	11	906	3 954
120	Maglieria e calze di seta					..	..	3	60
121	Maglieria e calze di fibre tessili artificiali e sintetiche					—	4	—	1 719
122	Tessuti speciali					39	202	5 031	21 453
123	Passamanerie, nastri e galloni					1	47	321	3 758
124	Cordami, cordicelle e spago					831	1 892	42 786	90 318
125	Altri prodotti delle industrie tessili					327	855	34 881	127 056
127	Cappelli di paglia e di materie affini					..	2	30	638
	numero					*300*	*1 720*		
128	Cappelli di feltro					—	..	—	54
	numero						*76*		
129	Cappelli di altre materie e berretti					..	1	6	610
	numero					*20*	*1 330*		
130	Oggetti cuciti di fibre tessili vegetali					219	450	35 375	83 663
131	Oggetti cuciti di lana					5	6	2 112	3 134
132	Oggetti cuciti di seta					3	7	137	7 496
133	Oggetti cuciti di fibre tessili artificiali e sintetiche					..	8	790	3 774
135	Guanti di pelle					..	2	66	1 190
	paia					*70*	*1 551*		
136	Calzature di pelle					2	13	736	6 002
	paia					*138*	*2 447*		
137	Calzature non di pelli (escluse quelle di gomma elastica) e loro parti					5	1	80	159
138	Bottoni					—	10	—	1 547
139	Ombrelli e mazze da appoggio					—	3	—	410
140	Altri prodotti dell'industria del vestiario, dell'abbigliamento, dell'arredamento e affini					37	16	1 340	3 735
141	Legno comune segato					6 443	19 796	36 152	114 393
142	Legno fino segato					134	322	5 869	11 522
143	Legno compensato					55	378	3 448	9 517
144	Mobili di legno, di giunchi, di vimini					33	206	4 832	17 394
145	Carri da strade					—	..	—	13
146	Altri lavori di legno, di giunchi, di vimini					847	3 055	22 231	57 907
147	Lavori di sughero					6	202	2 268	10 206
148	Pasta per la fabbricazione della carta					—	..	—	12
149	Carta e cartoni semplici					15	128	495	3 863
150	Carta e cartoni lavorati e in lavori					259	833	11 314	51 986
151	Prodotti delle industrie poligrafiche ed editoriali					177	551	9 161	47 929
152	Prodotti delle industrie foto-fono-cinematografiche					..	3	124	2 141
153	Ghisa comune, greggia					—	305	—	1 172
154	Ferri e acciai, in masselli, lingotti, blumi, bidoni e getti					36	71	723	942
155	Ferri e acciai laminati					25 266	63 593	784 981	881 969
156	Ghise speciali e ferro-leghe comuni					—	78	—	800

ALTRE PROVENIENZE E DESTINAZIONI

segue : Provviste e dotazioni di bordo di navi ed aerei esteri *segue* **Tav. 10**

Quantità in quintali (salvo diversa indicazione) e valore in migliaia di lire

N. d'ordine	GRUPPI MERCEOLOGICI	Importazioni				Esportazioni			
		Quantità		Valore		Quantità		Valore	
		1959	1960	1959	1960	1959	1960	1959	1960
157	Metalli per leghe ferro-metalliche					..	1	3	55
158	Altri prodotti siderurgici					5 941	1 810	91 809	80 713
159	Alluminio e sue leghe					17	18	1 609	1 344
160	Rame e sue leghe					554	870	51 080	80 677
161	Piombo e sue leghe					11	124	311	3 342
162	Zinco e sue leghe					90	320	2 106	12 466
163	Stagno e sue leghe					4	65	460	12 825
164	Nichelio e sue leghe					1	9	242	1 973
165	Altri metalli comuni e loro leghe					—	16	—	5 409
166	Mercurio					—	1	—	383
167	Argento, oro e platino					—	15	—	1 210
168	Ceneri, polveri e scorie di metalli					—	30	—	636
169	Macchine utensili per la lavorazione dei metalli					4	54	150	3 630
170	Altre macchine utensili					4	14	1 020	3 221
171	Macchine motrici non elettriche					123	3 536	14 408	406 711
172	Macchine e apparecchi agricoli					4	53	221	4 093
173	Macchine per l'estrazione ed il trattamento dei minerali					3	7	236	542
174	Macchine ed app recchi per l'industria tessile e del vestiario					—	2	—	1 089
175	Macchine per la lavorazione della carta e dei cartoni					—	1	—	114
176	Macchine per le industrie grafiche					1	1	354	445
177	Macchine ed apparecchi per le industrie alimentari					—	1	—	280
178	Cuscinetti a rotolamento					2	29	837	12 067
179	Altre macchine ed apparecchi non elettrici					425	3 945	51 118	296 404
180	Parti staccate di macchine ed apparecchi non elettrici					868	1 972	138 941	265 764
181	Generatori di elettricità, motori elettrici e loro parti					721	411	95 944	53 635
182	Apparecchi per telecomunicazioni e loro parti					5	37	6 120	30 394
183	Altri apparecchi per l'applicazione dell'elettricità e loro parti					87	244	25 467	69 094
184	Orologi e loro parti					—	1	—	831
185	Macchine da scrivere e contabili					5	11	2 630	9 059
186	Altri prodotti meccanici di precisione					9	112	8 697	48 851
187	Velocipedi e loro parti					—	2	—	439
188	Motocicli e loro parti					—	4	—	712
191	Parti staccate di autoveicoli					2	52	276	5 562
194	Natanti e loro parti					276	322	16 132	20 773
195	Getti di ghisa					276	565	8 773	18 812
196	Utensili e strumenti per arti e mestieri e per l'agricoltura					38	362	9 349	43 546
197	Bulloni, viti e minuterie metalliche					1 097	2 439	21 209	72 455
198	Altri prodotti delle industrie metalmeccaniche					4 517	8 627	329 115	385 815
199	Marmo e alabastro lavorati					2	124	200	3 091
200	Lavori di pietre e di minerali non metalliferi (esclusi il marmo e l'alabastro)					3	149	1 150	17 670
201	Calce, cementi e gesso					219	7 176	1 233	20 404
202	Materiali da costruzione di terracotta e di materie refrattarie					1 022	3 227	6 591	28 629
203	Porcellane, maioliche e terraglie					23	278	2 771	22 380
204	Lavori di vetro e di cristallo					64	1 405	4 109	32 183
205	Esplosivi, fiammiferi e preparazioni infiammabili					12	307	4 167	22 528
206	Concimi chimici					—	5 716	—	16 255
207	Anticrittogamici ed antiparassitari per uso agricolo					16	67	1 111	4 097
208	Saponi, glicerina e lavori di cera					266	2 414	7 812	55 580
209	Profumerie					3	13	241	4 429
210	Prodotti e preparazioni chimico-farmaceutici					15	118	4 608	24 922
211	Estratti per tinta e per concia					1	26	119	2 233
212	Colori, lacche, tinture, vernici e smalti					7 556	11 670	385 738	605 577
213	Inchiostri, destrine, colle, ceralacca e affini					22	84	960	3 816
214	Oli essenziali, essenze e terpeni degli oli essenziali					9	3	325	798
215	Gomma elastica sintetica					14	9	2 349	476
216	Materie plastiche artificiali e resine sintetiche					13	42	1 854	2 708
217	Altri prodotti chimici inorganici					305	6 593	14 010	62 910
218	Altri prodotti chimici organici					1 320	2 183	15 546	64 623
219	Prodotti vari delle industrie chimiche					849	2 063	24 646	101 721
220	Benzina					1 940 641	1 423 218	3 153 459	3 242 665
221	Petrolio					684 675	1 353 734	1 532 704	3 012 015
222	Oli da gas					901 090	2 381 504	1 575 002	3 907 266
223	Residui combustibili della distillazione del petrolio					13 499 487	19 761 485	16 114 581	21 317 352
224	Oli lubrificanti					261 686	134 780	1 704 127	703 128
225	Altri derivati della distillazione del petrolio					245 153	99 542	307 668	137 884
226	Coke metallurgico e da gas					121	807	459	2 365
227	Derivati della distillazione del carbon fossile					221	4 052	3 063	23 635
229	Fibre artificiali e sintetiche e loro cascami					1	1	42	121

ALTRE PROVENIENZE E DESTINAZIONI

segue Tav. 10 *segue :* **Provv. e dotaz. di bordo di navi ed aerei esteri - Punto franco di Napoli - Punto franco di Trieste**

Quantità in quintali (salvo diversa indicazione) e valore in migliaia di lire

N. d'ordine	GRUPPI MERCEOLOGICI	Importazioni				Esportazioni			
		Quantità		Valore		Quantità		Valore	
		1959	1960	1959	1960	1959	1960	1959	1960
230	Pneumatici per ruote di veicoli					..	19	6	200
231	Altri lavori di gomma elastica					34	311	5 289	26 336
232	Cavi e conduttori elettrici isolati					100	586	10 397	51 665
233	Lampade elettriche e loro parti					16	196	7 643	60 256
234	Strumenti musicali e loro parti					6	1	1 491	1 397
235	Altri prodotti delle industrie manifatturiere varie					79	383	15 751	56 503
236	Stracci					76	862	2 374	24 415
	Totale							**27 911 201**	**40 993 501**
	PUNTO FRANCO DI NAPOLI								
88	Vini *ettolitri*	—	—	....	....	13	....	776	....
89	Vermut »	—	—	....	....	31	....	1 733	....
90	Acquaviti e liquori »	—	—	....	....	21	....	1 184	....
91	Birra »	—	—	....	....	72	....	627	....
	Totale			....	....			**4 320**	....
	PUNTO FRANCO DI TRIESTE								
2	Segale, orzo e avena	28	....	169	....	—	....	—	....
4	Granoturco	677	....	1 442	....	—	....	—	....
10	Altre frutta fresche	—	....	—	....	2	....	33	....
11	Altre frutta secche	—	....	—	....	..	....	28	....
20	Piante e parti di piante, semi e frutti, medicinali	—	....	—	....	80	....	2 395	....
21	Fiori freschi, piante vive e altri prodotti vegetali	—	....	—	....	25	....	12 268	....
23	Bovini	—	....	—	....	123	....	7 580	....
	numero					*32*			
29	Uova di volatili	—	....	—	....	2	....	64	....
38	Gomme, resine e balsami	—	....	—	....	28	....	1 353	....
40	Prodotti forestali da intreccio e da intaglio	—	....	—	....	13	....	359	....
42	Pesce fresco e congelato	—	....	—	....	1	....	87	....
43	Altri prodotti della pesca	—	....	—	....	14	....	1 304	....
49	Rottami di ghisa ferro e acciaio	1 285	....	2 949	....	—	....	—	....
57	Altri minerali non metalliferi	—	....	—	....	2	....	84	....
58	Riso semigreggio e lavorato	—	....	—	....	305	....	2 908	....
60	Farine di altri cereali e semolini	—	....	—	....	27	....	150	....
61	Paste di frumento	—	....	—	....	120	....	1 886	....
62	Prodotti della panetteria	—	....	—	....	..	....	26	....
63	Zucchero	—	....	—	....	28	....	533	....
65	Prodotti dolciari	—	....	—	....	12	....	519	....
67	Carni fresche e congelate	—	....	—	....	1	....	32	....
68	Carni preparate e grassi animali	15	....	950	....	11	....	1 516	....
70	Pesci preparati	—	....	—	....	4	....	1 180	....
71	Conserva di pomodoro e pomodori pelati	—	....	—	....	44	....	633	....
72	Conserve e succhi di frutta	30	....	100	....	597	....	10 796	....
73	Legumi e ortaggi conservati	2	....	78	....	28	....	1 163	....
74	Estratti di carne, brodi e minestre	—	....	—	....	3	....	97	....
75	Latte e burro	7	....	80	....	—	....	—	....
76	Formaggi di pasta dura e semidura	—	....	—	....	31	....	3 116	....
77	Formaggi di pasta molle e fusi	—	....	—	....	4	....	430	....
79	Olio di oliva alimentare	—	....	—	....	72	....	3 115	....
81	Altri prodotti destinati all'alimentazione	—	....	—	....	39	....	5 171	....
88	Vini *ettolitri*	—	....	—	....	216 127	....	1 098 436	....
89	Vermut »	3	....	88	....	171	....	7 291	....
90	Acquaviti e liquori »	24	....	1 648	....	602	....	29 706	....
91	Birra »	—	....	—	....	173	....	1 617	....
93	Acque minerali, gassose ; ghiaccio	—	....	—	....	310	....	1 828	....
95	Pelli conciate senza pelo	—	....	—	....	1 010	....	265 201	....
97	Lavori in pelle o cuoio	—	....	—	....	34	....	2 992	....
108	Filati di cotone	—	....	—	....	14	....	3 962	....
113	Tessuti di vegetali filamentosi, puri o misti (escluso il cotone)	—	....	—	....	143	....	11 399	....
114	Tessuti di cotone puri o misti	—	....	—	....	..	....	24	....
117	Tessuti di fibre tessili artificiali e sintetiche puri o misti	—	....	—	....	8	....	2 549	....
122	Tessuti speciali	—	....	—	....	1	....	236	....
123	Passamanerie, nastri e galloni	—	....	—	....	48	....	16 469	....
124	Cordami, cordicelle e spago	—	....	—	....	3	....	709	....
125	Altri prodotti delle industrie tessili	—	....	—	....	350	....	9 947	....
130	Oggetti cuciti di fibre tessili vegetali	—	....	—	....	12	....	273	....
137	Calzature non di pelle (escluse quelle di gomma elastica) e loro parti	—	....	—	....	104	....	15 968	....

ALTRE PROVENIENZE E DESTINAZIONI

segue : **Punto franco di Trieste - Punto franco di Venezia** *segue* **Tav. 10**

Quantità in quintali (salvo diversa indicazione) e valore in migliaia di lire

N. d'ordine	GRUPPI MERCEOLOGICI	Importazioni				Esportazioni			
		Quantità		Valore		Quantità		Valore	
		1959	1960	1959	1960	1959	1960	1959	1960
140	Altri prodotti dell'industria del vestiario, dell'abbigliamento, dell'arredamento e affini	—	....	—	....	45	....	11 675	....
141	Legno comune segato	1 989	....	2 855	....	10	....	377	....
143	Legno compensato	—	....	—	....	29	....	872	....
146	Altri lavori di legno, di giunchi, di vimini	—	....	—	....	1 260	....	62 691	....
147	Lavori di sughero	—	....	—	....	17	....	6 741	....
149	Carta e cartoni semplici	—	....	—	....	434	....	7 987	....
150	Carta e cartoni lavorati e in lavori	—	....	—	....	762	....	10 502	....
151	Prodotti delle industrie poligrafiche ed editoriali	—	....	—	....	27	....	1 635	....
155	Ferri e acciai laminati	131	....	368	....	6	....	205	....
174	Macchine ed apparecchi per l'industria tessile e del vestiario	—	....	—	....	8	....	268	....
179	Altre macchine ed apparecchi non elettrici	—	....	—	....	4	....	426	....
180	Parti staccate di macchine ed apparecchi non elettrici	—	....	—	....	1	....	230	....
182	Apparecchi per telecomunicazioni e loro parti	—	....	—	....	5	....	340	....
183	Altri apparecchi per l'applicazione dell'elettricità e loro parti	—	....	—	....	1	....	188	....
186	Altri prodotti meccanici di precisione	—	....	—	....	1	....	316	....
196	Utensili e strumenti per arti e mestieri e per l'agricoltura	—	....	—	....	21	....	6 433	....
197	Bulloni, viti e minuterie metalliche	—	....	—	....	17	....	363	....
198	Altri prodotti delle industrie metalmeccaniche	74	....	539	....	11	....	1 872	....
203	Porcellane, maioliche e terraglie	75	....	205	....	2	....	180	....
204	Lavori di vetro e di cristallo	—	....	—	....	506	....	5 237	....
206	Concimi chimici	—	....	—	....	1	....	16	....
208	Saponi, glicerina e lavori di cera	—	....	—	....	175	....	5 121	....
215	Gomma elastica sintetica	—	....	—	....	2	....	59	....
216	Materie plastiche artificiali e resine sintetiche	—	....	—	....	1	....	50	....
217	Altri prodotti chimici inorganici	—	....	—	....	68	....	747	....
218	Altri prodotti chimici organici	—	....	—	....	118	....	5 221	....
219	Prodotti vari delle industrie chimiche	1	....	69	....	508	....	22 216	....
220	Benzina	—	....	—	....	35	....	109	....
222	Oli da gas	—	....	—	....	404	....	852	....
223	Residui combustibili della distillazione del petrolio	—	....	—	....	9 827	....	8 493	....
224	Oli lubrificanti	—	....	—	....	2	....	103	....
229	Fibre artificiali e sintetiche e loro cascami	—	....	—	....	8	....	820	....
230	Pneumatici per ruote di veicoli	—	....	—	....	1	....	106	....
231	Altri lavori di gomma elastica	—	....	—	....	265	....	24 722	....
234	Strumenti musicali e loro parti	—	....	—	....	1	....	367	....
235	Altri prodotti delle industrie manifatturiere varie	—	....	—	....	3	....	647	....
236	Stracci	276	....	1 075	....	—	....	—	....
	Totale			**12 615**	....			**1 715 620**	....

PUNTO FRANCO DI VENEZIA

2	Segale, orzo e avena	5	....	36	....	—	....	—	....
6	Legumi e ortaggi freschi	—	....	—	....	2	....	7	....
7	Legumi e ortaggi secchi	49	....	720	....	5	....	75	....
10	Altre frutta fresche	1	....	17	....	—	....	—	....
11	Altre frutta secche	1	....	63	....	..	....	3	....
16	Caffè	39	....	2 735	....	—	....	—	....
17	Cacao	1	....	25	....	—	....	—	....
18	Tè, droghe e spezie	17	....	2 297	....	..	....	307	....
20	Piante e parti di piante, semi e frutti, medicinali	—	....	—	....	5	....	545	....
29	Uova di volatili	..	....	1	....	—	....	—	....
42	Pesce fresco e congelato	1	....	93	....	—	....	—	....
57	Altri minerali non metalliferi	—	....	—	....	32	....	807	....
58	Riso semigreggio e lavorato	—	....	—	....	40	....	524	....
59	Farina di frumento	2 382	....	16 591	....	8 606	....	40 384	....
61	Paste di frumento	1 791	....	19 717	....	152	....	1 599	....
62	Prodotti della panetteria	87	....	1 301	....	—	....	—	....
63	Zucchero	730	....	7 276	....	230	....	5 977	....
65	Prodotti dolciari	17	....	1 630	....	10	....	366	....
67	Carni fresche e congelate	2 750	....	145 394	....	31	....	1 190	....
68	Carni preparate e grassi animali	163	....	16 041	....	7	....	327	....
69	Pesci secchi, salati o affumicati	—	....	—	....	2	....	90	....
70	Pesci preparati	181	....	10 884	....	—	....	—	....
71	Conserva di pomodoro e pomodori pelati	—	....	—	....	439	....	3 230	....
72	Conserve e succhi di frutta	199	....	3 991	....	84	....	689	....
73	Legumi e ortaggi conservati	26	....	474	....	36	....	893	....
75	Latte e burro	1 204	....	22 353	....	3	....	188	....
76	Formaggi di pasta dura e semidura	1	....	46	....	11	....	692	....
77	Formaggi di pasta molle e fusi	3	....	182	....	5	....	283	....

ALTRE PROVENIENZE E DESTINAZIONI

segue Tav 10 — *segue :* **Punto franco di Venezia - Depositi e punti franchi**

Quantità in quintali (salvo diversa indicazione) e valore in migliaia di lire

N. d'ordine	GRUPPI MERCEOLOGICI	Importazioni				Esportazioni			
		Quantità		Valore		Quantità		Valore	
		1959	1960	1959	1960	1959	1960	1959	1960
79	Olio di oliva alimentare	250	....	11 182	....	1	....	65	....
80	Oli e grassi per uso alimentare	653	....	19 929	....	—	....	—	....
81	Altri prodotti destinati all'alimentazione	500	....	53 723	....	23	....	2 786	....
82	Oli e grassi per uso industriale	5	....	223	....	—	....	—	....
88	Vini *ettolitri*	323	....	2 551	....	137 453	....	576 553	....
89	Vermut »	5	....	206	....	171	....	7 152	....
90	Acquaviti e liquori »	805	....	46 397	....	734	....	55 343	....
91	Birra »	84	....	938	....	4 083	....	26 902	....
93	Acque minerali, gassose ; ghiaccio	—	....	—	....	23	....	56	....
94	Tabacchi lavorati	132	....	50 498	....	—	....	—	....
124	Cordami, cordicelle e spago	107	....	5 742	....	—	....	—	....
125	Altri prodotti delle industrie tessili	5	....	866	....	—	....	—	....
146	Altri lavori di legno, di giunchi, di vimini	—	....	—	....	111	....	925	....
147	Lavori di sughero	—	....	—	....	..	....	6	....
149	Carta e cartoni semplici	—	....	—	....	46	....	270	....
150	Carta e cartoni lavorati e in lavori	—	....	—	....	70	....	1 541	....
158	Altri prodotti siderurgici	—	....	—	....	7	....	32	....
179	Altre macchine ed apparecchi non elettrici	—	....	—	....	2	....	372	....
198	Altri prodotti delle industrie metalmeccaniche	74	....	2 377	....	62	....	1 314	....
204	Lavori di vetro e di cristallo	—	....	—	....	40	....	176	....
205	Esplosivi, fiammiferi e preparazioni infiammabili	—	....	—	....	5	....	294	....
206	Concimi chimici	—	....	—	....	3	....	48	....
208	Saponi, glicerina e lavori di cera	6	....	271	....	68	....	3 385	....
211	Estratti per tinta e per concia	—	....	—	....	112	....	866	....
212	Colori, lacche, tinture, vernici e smalti	28	....	781	....	—	....	—	....
213	Inchiostri, destrine, colle, ceralacca e affini	—	....	—	....	..	....	9	....
217	Altri prodotti chimici inorganici	—	....	—	....	77	....	1 347	....
218	Altri prodotti chimici organici	—	....	—	....	301	....	12 757	....
219	Prodotti vari delle industrie chimiche	20	....	1 301	....	149	....	5 228	....
220	Benzina	—	....	—	....	15	....	77	....
221	Petrolio	11	....	94	....	51	....	167	....
222	Oli da gas	—	....	—	....	75	....	159	....
224	Oli lubrificanti	621	....	11 582	....	1 948	....	49 310	....
231	Altri lavori di gomma elastica	—	....	—	....	2	....	213	....
235	Altri prodotti delle industrie manifatturiere varie	—	....	—	....	13	....	1 348	....
	Totale			**460 528**	....			**806 877**	....

DEPOSITI E PUNTI FRANCHI

1	Frumento	....	27	....	139	....	—	....	—
2	Segale, orzo e avena	....	65	....	237	....	—	....	—
3	Riso greggio	....	—	....	—	....	20	....	106
4	Granoturco	....	3 639	....	3 777	....	—	....	—
5	Altri cereali	....	—	....	—	....	15	....	211
6	Legumi e ortaggi freschi	....	..	....	12	....	31	....	205
7	Legumi e ortaggi secchi	....	42	....	597	....	71	....	1 379
8	Agrumi	....	—	....	—	....	1	....	12
9	Frutta tropicali	....	—	....	—	....	..	....	2
10	Altre frutta fresche	....	—	....	—	....	23	....	580
11	Altre frutta secche	....	181	....	2 373	....	282	....	6 907
14	Semi e frutti oleosi	....	432	....	1 884	....	—	....	—
16	Caffè	....	1 097	....	57 831	....	—	....	—
17	Cacao	....	4	....	225	....	12	....	829
18	Tè, droghe e spezie	....	28	....	3 316	....	1	....	544
20	Piante e parti di piante, semi e frutti medicinali	....	2	....	57	....	136	....	7 712
21	Fiori freschi, piante vive e altri prodotti vegetali	....	—	....	—	....	992	....	2 412
29	Uova di volatili	....	..	....	6	....	18	....	704
32	Legno comune, rozzo o semplicemente sgrossato con l'ascia	....	—	....	—	....	9	....	65
34	Legna da fuoco e carbone vegetale	....	100	....	50	....	118	....	176
35	Sughero greggio	....	—	....	—	....	1	....	8
37	Prodotti forestali commestibili	....	—	....	—	....	..	....	12
38	Gomme, resine e balsami	....	—	....	—	....	22	....	1 123
39	Prodotti forestali per la tinta e per la concia	....	—	....	—	....	4	....	645
40	Prodotti forestali da intreccio e da intaglio	....	—	....	—	....	20	....	341
41	Altri prodotti forestali	....	1	....	92	....	—	....	—
42	Pesce fresco e congelato	....	..	....	18	....	5	....	270
49	Rottami di ghisa, ferro e acciaio	....	1 317	....	3 622	....	—	....	—
50	Rottami di rame	....	80	....	2 543	....	—	....	—
51	Rottami di altri metalli non ferrosi	....	26	....	326	....	—	....	—
53	Carbon fossile	....	—	....	—	....	1 419	....	2 566
54	Oli greggi di petrolio	....	—	....	—	....	402	....	2 059

ALTRE PROVENIENZE E DESTINAZIONI

segue : **Depositi e punti franchi** *segue* Tav. 10

Quantità in quintali (salvo diversa indicazione) e valore in migliaia di lire

N. d'ordine	GRUPPI MERCEOLOGICI	Importazioni				Esportazioni			
		Quantità		Valore		Quantità		Valore	
		1959	1960	1959	1960	1959	1960	1959	1960
56	Sale marino e salgemma	....	—	....	—	....	73	....	146
57	Altri minerali non metalliferi	....	—	....	—	....	588	....	5 938
58	Riso semigraggio e lavorato	....	17	....	254	....	2 075	....	22 588
59	Farina di frumento	....	2 787	....	20 165	....	8 128	....	40 091
60	Farine di altri cereali e semolini	....	—	....	—	....	128	....	1 017
61	Paste di frumento	....	2 007	....	25 598	....	2 879	....	33 104
62	Prodotti della panetteria	....	37	....	638	....	7	....	635
63	Zucchero	....	1 253	....	12 431	....	515	....	8 921
64	Altri prodotti saccariferi	....	—	....	—	....	2	....	55
65	Prodotti dolciari	....	27	....	2 606	....	43	....	3 176
67	Carni fresce e congelate	....	3 116	....	153 486	....	60	....	2 891
68	Carni preparate e grassi animali	....	255	....	26 223	....	84	....	6 723
69	Pesci secchi, salati o affumicati	....	4	....	162	....	21	....	827
70	Pesci preparati	....	359	....	22 060	....	17	....	1 043
71	Conserva di pomodoro e pomodori pelati	....	—	....	—	....	209	....	2 794
72	Conserve e succhi di frutta	....	263	....	5 309	....	1 180	....	18 121
73	Legumi e ortaggi conservati	....	87	....	2 055	....	750	....	15 037
74	Estratti di carne, brodi e minestre	....	1	....	24	....	17	....	1 454
75	Latte e burro	....	1 230	....	24 209	....	..	....	20
76	Formaggi di pasta dura e semidura	....	13	....	757	....	141	....	11 609
77	Formaggi di pasta molle e fusi	....	4	....	242	....	35	....	2 151
79	Olio di oliva alimentare	....	373	....	16 777	....	115	....	5 080
80	Oli e grassi per uso alimentare	....	762	....	22 625	....	602	....	10 037
81	Altri prodotti destinati all'alimentazione	....	549	....	56 851	....	166	....	14 317
82	Oli e grassi per uso industriale	....	75	....	2 844	....	56	....	1 432
83	Panelli e farine di semi e frutti oleosi	....	—	....	—	....	2 579	....	12 869
87	Altri prodotti non destinati all'alimentazione	....	27	....	177	....	170	....	1 373
88	Vini *ettolitri*	....	1 465	....	10 176	....	312 809	....	1 289 338
89	Vermut »	....	24	....	1 138	....	1 214	....	26 413
90	Acquaviti e liquori »	....	1 088	....	65 444	....	1 453	....	96 349
91	Birra »	....	359	....	5 359	....	7 002	....	74 647
92	Alcool etilico »	....	2	....	113	....	10 501	....	84 847
93	Acque minerali, gassose ; ghiaccio	....	—	....	—	....	2 026	....	4 513
94	Tabacchi lavorati	....	231	....	86 956	....	3	....	769
95	Pelli conciate senza pelo	....	—	....	—	....	694	....	89 888
97	Lavori in pelle o cuoio	....	—	....	—	....	..	....	96
104	Cascami di cotone	....	—	....	—	....	2	....	54
107	Filati di vegetali filamentosi (escluso il cotone)	....	—	....	—	....	5	....	232
108	Filati di cotone	....	—	....	—	....	41	....	3 227
109	Filati di lana	....	—	....	—	....	19	....	5 792
111	Filati di fibre tessili artificiali e sintetiche e dei loro cascami	....	—	....	—	....	..	....	12
113	Tessuti di vegetali filamentosi, puri o misti (escluso il cotone)	....	—	....	—	....	208	....	17 549
114	Tessuti di cotone puri o misti	....	—	....	—	....	1	....	368
115	Tessuti di lana puri o misti	....	—	....	—	....	1	....	321
118	Maglieria e calze di fibre tessili vegetali	....	—	....	—	....	..	....	52
121	Maglieria e calze di fibre tessili artificiali e sintetiche	....	—	....	—	....	..	....	42
122	Tessuti speciali	....	—	....	—	....	200	....	18 520
123	Passamanerie, nastri e galloni	....	—	....	—	....	3	....	799
124	Cordami, cordicelle e spago	....	241	....	8 399	....	25	....	1 466
125	Altri prodotti delle industrie tessili	....	12	....	1 768	....	77	....	2 584
130	Oggetti cuciti di fibre tessili vegetali	....	—	....	—	....	8	....	1 468
131	Oggetti cuciti di lana	....	—	....	—	....	..	....	52
132	Oggetti cuciti di seta	....	—	....	—	....	..	....	157
133	Oggetti cuciti di fibre tessili artificiali e sintetiche	....	—	....	—	....	..	....	61
136	Calzature di pelle *paia*	....	—	....	—	....	..	....	99
137	Calzature non di pelle (escluse quelle di gomma elastica) e loro parti	....	2	....	515	....	48	....	21 149
139	Ombrelli e mazze da appoggio	....	—	....	—	....	72	....	6
140	Altri prodotti dell'industria del vestiario, dell'abbigliamento, dell'arredamento e affini	....	35	....	5 767	....	1	....	32 850
141	Legno comune segato	....	870	....	1 643	....	79	....	4 272
143	Legno compensato	....	—	....	—	....	347	....	317
144	Mobili di legno, di giunchi, di vimini	....	—	....	—	....	16	....	1 650
145	Carri da strade	....	—	....	—	....	69	....	596
146	Altri lavori di legno, di giunchi, di vimini	....	12	....	42	....	9	....	98 156
147	Lavori di sughero	....	—	....	—	....	2 052	....	17 433
149	Carta e cartoni semplici	....	30	....	160	....	39	....	14 701
150	Carta e cartoni lavorati e in lavori	....	1	....	30	....	1 340	....	72 607
151	Prodotti delle industrie poligrafiche ed editoriali	....	—	....	—	....	4 509	....	14 693
152	Prodotti delle industrie foto-fono-cinematografiche	....	—	....	—	....	159	....	39
155	Ferri e acciai laminati	....	94	....	365	....	..	....	13 340
157	Metalli per leghe ferro-metalliche	....	—	....	—	....	1 012	....	4
158	Altri prodotti siderurgici	....	—	....	—	....	..	....	1 593
159	Alluminio e sue leghe	....	—	....	—	....	70	....	12
160	Rame e sue leghe	....	2	....	59	....	1	....	779
							33		

ALTRE PROVENIENZE E DESTINAZIONI

segue Tav. 10 — segue: **Depositi e punti franchi - Regioni artiche e antartiche**

Quantità in quintali (salvo diversa indicazione) e valore in migliaia di lire

N. d'ordine	GRUPPI MERCEOLOGICI	Importazioni				Esportazioni			
		Quantità		Valore		Quantità		Valore	
		1959	1960	1959	1960	1959	1960	1959	1960
161	Piombo e sue leghe	....	—	....	—	....	3	....	287
163	Stagno e sue leghe	....	—	....	—	....	22	....	2 560
165	Altri metalli comuni e loro leghe	....	—	....	—	....	..	....	28
169	Macchine utensili per la lavorazione dei metalli	....	—	....	—	....	5	....	298
170	Altre macchine utensili	....	—	....	—	....	13	....	974
171	Macchine motrici non elettriche	....	—	....	—	....	6	....	1 086
172	Macchine e apparecchi agricoli	....	—	....	—	....	25	....	2 903
174	Macchine ed apparecchi per l'industria tessile e del vestiario	....	—	....	—	....	20	....	1 872
176	Macchine per le industrie grafiche	....	—	....	—	....	..	....	40
177	Macchine ed apparecchi per le industrie alimentari	....	—	....	—	....	24	....	4 711
178	Cuscinetti a rotolamento	....	—	....	—	....	..	....	6
179	Altre macchine ed apparecchi non elettrici	....	—	....	—	....	214	....	19 750
180	Parti staccate di macchine ed apparecchi non elettrici	....	—	....	—	....	261	....	25 995
181	Generatori di elettricità, motori elettrici e loro parti	....	—	....	—	....	40	....	2 127
182	Apparecchi per telecomunicazioni e loro parti	....	—	....	—	....	1	....	304
183	Altri apparecchi per l'applicazione dell'elettricità e loro parti	....	—	....	—	....	11	....	21 656
185	Macchine da scrivere e contabili	....	—	....	—	....	5	....	5 522
186	Altri prodotti meccanici di precisione	....	—	....	—	....	8	....	11 211
187	Velocipedi e loro parti	....	—	....	—	....	3	....	449
188	Motocicli e loro parti	....	—	....	—	....	17	....	2 369
191	Parti staccate di autoveicoli	....	—	....	—	....	1	....	101
194	Natanti e loro parti	....	—	....	—	....	..	....	43
195	Getti di ghisa	....	—	....	—	....	32	....	612
196	Utensili e strumenti per arti e mestieri e per l'agricoltura	....	—	....	—	....	134	....	15 842
197	Bulloni, viti e minuterie metalliche	....	—	....	—	....	48	....	1 038
198	Altri prodotti delle industrie metalmeccaniche	....	1 271	....	15 963	....	1 237	....	64 368
199	Marmo e alabastro lavorati	....	—	....	—	....	9	....	13
200	Lavori di pietre e di minerali non metalliferi (esclusi il marmo e l'alabastro)	....	—	....	—	....	2	....	187
201	Calce, cementi e gesso	....	—	....	—	....	665	....	1 440
202	Materiali da costruzione di terracotta e d materie refrattarie	....	—	....	—	....	2 897	....	2 344
203	Porcellane, maioliche e terraglie	....	—	....	—	....	212	....	16 956
204	Lavori di vetro e di cristallo	....	41	....	281	....	11 086	....	65 508
205	Esplosivi, fiammiferi e preparazioni infiammabili	....	..	....	179	....	2	....	194
206	Concimi chimici	....	—	....	—	....	103	....	2 488
207	Anticrittogamici ed antiparassitari per uso agricolo	....	—	....	—	....	9	....	533
208	Saponi, glicerina e lavori di cera	....	45	....	1 618	....	1 052	....	23 463
209	Profumerie	....	—	....	—	....	22	....	2 421
210	Prodotti e preparazioni chimico-farmaceutici	....	—	....	—	....	9	....	2 009
211	Estratti per tinta e per concia	....	—	....	—	....	231	....	2 695
212	Colori, lacche, tinture, vernici e smalti	....	64	....	2 931	....	105	....	4 555
213	Inchioscri, destrine, colle, ceralacca e affini	....	—	....	—	....	31	....	942
214	Oli essenziali, essenze e terpeni degli oli essenziali	....	—	....	—	....	4	....	4 892
216	Materie plastiche artificiali e resine sintetiche	....	—	....	—	....	3	....	254
217	Altri prodotti chimici inorganici	....	—	....	—	....	973	....	15 482
218	Altri prodotti chimici organici	....	—	....	—	....	1 845	....	74 544
219	Prodotti vari delle industrie chimiche	....	195	....	7 421	....	896	....	41 289
220	Benzina	....	2 947	....	13 376	....	17 368	....	61 728
221	Petrolio	....	18	....	137	....	42	....	210
222	Oli da gas	....	29	....	185	....	4 716	....	8 670
223	Residui combustibili della distillazione del petrolio	....	1 563	....	1 293	....	99 924	....	80 864
224	Oli lubrificanti	....	3 493	....	41 360	....	2 644	....	70 542
225	Altri derivati della distillazione del petrolio	....	—	....	—	....	1 002	....	2 783
226	Coke metallurgico e da gas	....	—	....	—	....	195	....	398
230	Pneumatici per ruote di veicoli	....	—	....	—	....	4	....	648
231	Altri lavori di gomma elastica	....	—	....	—	....	232	....	15 910
232	Cavi e conduttori elettrici isolati	....	—	....	—	....	24	....	892
233	Lampade elettriche o loro parti	....	—	....	—	....	36	....	10 361
234	Strumenti musicali e loro parti	....	—	....	—	....	1	....	683
235	Altri prodotti delle industrie manifatturiere varie	....	—	....	—	....	31	....	3 082
236	Stracci	....	577	....	2 545	....	40	....	575
	Totale			....	**747 821**			....	**2 971 936**

REGIONI ARTICHE E ANTARTICHE

Totale			—	—			—	—	

ALTRE PROVENIENZE E DESTINAZIONI

Paese non accertato *segue* **Tav. 10**

Quantità in quintali (salvo diversa indicazione) e valore in migliaia di lire

N. d'ordine	GRUPPI MERCEOLOGICI	Importazioni				Esportazioni			
		Quantità		Valore		Quantità		Valore	
		1959	1960	1959	1960	1959	1960	1959	1960
	PAESE NON ACCERTATO								
6	Legumi e ortaggi freschi	—	—	—	—	—	944	—	12 419
10	Altre frutta fresche	—	—	—	—	—	2	—	39
11	Altre frutta secche	—	—	—	—	—	557	—	18 955
28	Lane sudice	—	52	—	3 642	—	—	—	—
29	Uova di volatili	—	—	—	—	—	10	—	182
32	Legno comune, rozzo o semplicemente sgrossato con l'ascia	—	2 012	—	3 761	—	—	—	—
34	Legna da fuoco e carbone vegetale	—	29 820	—	20 466	—	—	—	—
35	Sughero greggio	—	50	—	150	—	—	—	—
37	Prodotti forestali commestibili	—	—	—	—	—	20	—	182
42	Pesce fresco e congelato	—	—	—	—	—	2	—	70
49	Rottami di ghisa, ferro e acciaio	—	2 416 243	—	7 838 972	—	—	—	—
50	Rottami di rame	—	1 452	—	38 884	—	—	—	—
51	Rottami di altri metalli non ferrosi	—	180	—	2 480	—	—	—	—
56	Sale marino e salgemma	—	—	—	—	—	215	—	387
59	Farina di frumento	—	—	—	—	—	20	—	106
62	Prodotti della panetteria	—	—	—	—	—	1	—	11
63	Zucchero	—	—	—	—	—	2	—	96
65	Prodotti dolciari	—	—	—	—	—	35	—	3 243
67	Carni fresche e congelate	—	—	—	—	—	1	—	87
68	Carni preparate e grassi animali	—	—	—	—	—	95	—	11 886
71	Conserva di pomodoro e pomodori pelati	—	—	—	—	—	5 873	—	91 536
72	Conserve e succhi di frutta	—	—	—	—	—	82	—	1 574
73	Legumi e ortaggi conservati	—	—	—	—	—	18	—	479
74	Estratti di carne, brodi e minestre	—	—	—	—	—	6	—	63
76	Formaggi di pasta dura e semidura	—	—	—	—	—	55	—	4 002
77	Formaggi di pasta molle e fusi	—	—	—	—	—	31	—	1 751
80	Oli e grassi per uso alimentare	—	1	—	24	—	1	—	29
82	Oli e grassi per uso industriale	—	—	—	—	—	2	—	440
84	Pelli crude non buone da pellicceria	—	—	—	—	—	12	—	4 795
88	Vini *ettolitri*	—	—	—	—	—	1 003	—	5 768
89	Vermut »	—	—	—	—	—	96	—	3 369
90	Acquaviti e liquori »	—	—	—	—	—	157	—	8 284
91	Birra »	—	—	—	—	—	172	—	1 997
93	Acque minerali, gassose; ghiaccio	—	—	—	—	—	3	—	10
95	Pelli conciate senza pelo	—	—	—	—	—	2	—	206
107	Lavori in pelle o cuoio	—	—	—	—	—	..	—	488
108	Filati di cotone	—	—	—	—	—	45	—	4 792
109	Filati di lana	—	—	—	—	—	16	—	4 552
110	Seta tratta e filati di cascami di seta	—	—	—	—	—	4	—	2 645
111	Filati di fibre tessili artificiali e sintetiche e dei loro cascami	—	—	—	—	—	34	—	3 909
112	Filati da cucire	—	—	—	—	—	2	—	210
114	Tessuti di cotone puri o misti	—	—	—	—	—	26	—	7 604
115	Tessuti di lana puri o misti	—	—	—	—	—	36	—	15 375
116	Tessuti di seta puri o misti	—	—	—	—	—	4	—	8 072
117	Tessuti di fibre tessili artificiali e sintetiche puri o misti	—	—	—	—	—	74	—	13 664
118	Maglieria e calze di fibre tessili vegetali	—	—	—	—	—	2	—	1 291
119	Maglieria e calze di lana	—	—	—	—	—	10	—	6 669
121	Maglieria e calze di fibre tessili artificiali e sintetiche	—	—	—	—	—	6	—	2 918
122	Tessuti speciali	—	—	—	—	—	..	—	236
123	Passamanerie, nastri e galloni	—	—	—	—	—	11	—	3 220
124	Cordami, cordicelle e spago	—	—	—	—	—	2	—	93
125	Altri prodotti delle industrie tessili	—	3	—	66	—	2	—	353
126	Feltri per cappelli	—	—	—	—	—	..	—	326
	numero						*250*		
127	Cappelli di paglia e di materie affini	—	—	—	—	—	1	—	164
	numero						*354*		
130	Oggetti cuciti di fibre tessili vegetali	—	—	—	—	—	82	—	10 599
131	Oggetti cuciti di lana	—	—	—	—	—	17	—	6 888
132	Oggetti cuciti di seta	—	—	—	—	—	1	—	3 044
133	Oggetti cuciti di fibre tessili artificiali e sintetiche	—	—	—	—	—	5	—	4 682
134	Lavori da pellicciaio	—	—	—	—	—	..	—	1 520
136	Calzature di pelle	—	—	—	—	—	10	—	8 713
	paia						*3 053*		
137	Calzature non di pelle (escluse quelle di gomma elastica) e loro parti	—	—	—	—	—	7	—	1 343
138	Bottoni	—	—	—	—	—	..	—	4
139	Ombrelli e mazze da appoggio	—	—	—	—	—	5	—	260
140	Altri prodotti dell'industria del vestiario, dell'abbigliamento, dell'arredamento e affini	—	..	—	53	—	1	—	540

ALTRE PROVENIENZE E DESTINAZIONI

segue Tav. 10

segue: **Paese non accertato**

Quantità in quintali (salvo diversa indicazione) e valore in migliaia di lire

N. d'ordine	GRUPPI MERCEOLOGICI	Importazioni				Esportazioni			
		Quantità		Valore		Quantità		Valore	
		1959	1960	1959	1960	1959	1960	1959	1960
141	Legno comune segato	—	18 188	—	25 547	—	—	—	—
143	Legno compensato	—	—	—	—	—	58	—	1 161
144	Mobili di legno, di giunchi, di vimini	—	—	—	—	—	6	—	597
146	Altri lavori di legno, di giunchi, di vimini	—	2	—	45	—	167	—	3 476
149	Carta e cartoni semplici	—	—	—	—	—	2	—	24
150	Carta e cartoni lavorati e in lavori	—	—	—	—	—	6	—	944
151	Prodotti delle industrie poligrafiche ed editoriali	—	—	—	—	—	158	—	5 655
152	Prodotti delle industrie foto-fono-cinematografiche	—	—	—	—	—	2	—	2 380
154	Ferri e acciai, in masselli, lingotti, blumi, bidoni e getti	—	—	—	—	—	594	—	3 506
155	Ferri e acciai laminati	—	823	—	3 080	—	7 519	—	67 574
160	Rame e sue leghe	—	—	—	—	—	1	—	62
167	Argento, oro e platino	—	—	—	—	—	..	—	178
168	Ceneri, polveri e scorie di metalli	—	—	—	—	—	..	—	10
169	Macchine utensili per la lavorazione dei metalli	—	—	—	—	—	8	—	987
171	Macchine motrici non elettriche	—	—	—	—	—	..	—	103
172	Macchine e apparecchi agricoli	—	—	—	—	—	45	—	1 425
173	Macchine per l'estrazione ed il trattamento dei minerali	—	—	—	—	—	50	—	12 683
174	Macchine ed apparecchi per l'industria tessile e del vestiario	—	—	—	—	—	87	—	24 164
177	Macchine ed apparecchi per le industrie alimentari	—	—	—	—	—	2	—	175
178	Cuscinetti a rotolamento	—	—	—	—	—	2	—	538
179	Altre macchine ed apparecchi non elettrici	—	—	—	—	—	161	—	18 683
180	Parti staccate di macchine ed apparecchi non elettrici	—	—	—	—	—	34	—	12 193
181	Generatori di elettricità, motori elettrici e loro parti	—	—	—	—	—	49	—	3 506
182	Apparecchi per telecomunicazioni e loro parti	—	—	—	—	—	5	—	1 796
183	Altri apparecchi per l'applicazione dell'elettricità e loro parti	—	—	—	—	—	20	—	4 497
184	Orologi e loro parti	—	—	—	—	—	1	—	1 052
185	Macchine da scrivere e contabili	—	—	—	—	—	22	—	16 204
186	Altri prodotti meccanici di precisione	—	—	—	—	—	14	—	14 887
187	Velocipedi e loro parti	—	—	—	—	—	53	—	4 883
188	Motocicli e loro parti	—	—	—	—	—	63	—	6 067
189	Autoveicoli	—	—	—	—	—	28	—	2 304
	numero						5		
191	Parti staccate di autoveicoli	—	—	—	—	—	45	—	7 092
193	Aeromobili e loro parti	—	—	—	—	—	..	—	900
196	Utensili e strumenti per arti e mestieri e per l'agricoltura	—	—	—	—	—	30	—	3 522
197	Bulloni, viti e minuterie metalliche	—	—	—	—	—	389	—	4 691
198	Altri prodotti delle industrie metalmeccaniche	—	5	—	26	—	406	—	12 814
199	Marmo e alabastro lavorati	—	—	—	—	—	3	—	220
200	Lavori di pietre e di minerali non metalliferi (esclusi il marmo e l'alabastro)	—	—	—	—	—	41	—	2 047
202	Materiali da costruzione di terracotta e di materie refrattarie	—	—	—	—	—	28	—	440
203	Porcellane, maioliche e terraglie	—	—	—	—	—	..	—	15
204	Lavori di vetro e di cristallo	—	—	—	—	—	8	—	4 354
206	Concimi chimici	—	—	—	—	—	356	—	1 055
207	Anticrittogamici ed antiparassitari per uso agricolo	—	—	—	—	—	1	—	60
208	Saponi, glicerina e lavori di cera	—	—	—	—	—	3	—	77
209	Profumerie	—	—	—	—	—	21	—	2 697
210	Prodotti e preparazioni chimico-farmaceutici	—	—	—	—	—	3	—	8 456
212	Colori, lacche, tinture, vernici e smalti	—	19	—	561	—	7	—	355
214	Oli essenziali, essenze e terpeni degli oli essenziali	—	—	—	—	—	1	—	377
216	Materie plastiche artificiali e resine sintetiche	—	—	—	—	—	8	—	1 227
217	Altri prodotti chimici inorganici	—	—	—	—	—	1	—	5
218	Altri prodotti chimici organici	—	—	—	—	—	220	—	15 796
220	Benzina	—	—	—	—	—	1 670	—	3 374
221	Petrolio	—	—	—	—	—	9 620	—	25 087
222	Oli da gas	—	—	—	—	—	46 344	—	64 562
224	Oli lubrificanti	—	—	—	—	—	40	—	400
225	Altri derivati della distillazione del petrolio	—	—	—	—	—	166	—	321
230	Pneumatici per ruote di veicoli	—	134	—	2 000	—	242	—	18 777
231	Altri lavori di gomma elastica	—	—	—	—	—	1	—	83
232	Cavi e conduttori elettrici isolati	—	—	—	—	—	14	—	887
233	Lampade elettriche e loro parti	—	—	—	—	—	..	—	181
234	Strumenti musicali e loro parti	—	—	—	—	—	5	—	1 139
235	Altri prodotti delle industrie manifatturiere varie	—	—	—	—	—	37	—	12 153
236	Stracci	—	—	—	—	—	1	—	16
	Totale			—	**7 939 757**			—	**691 034**

PARTE TERZA

MERCI PER PAESI

TAV. 11 - MERCI IMPORTATE ED ESPORTATE NELL'ANNO 1960 PER PAESE DI PROVENIENZA E DI DESTINAZIONE

Quantità in quintali (salvo diversa indicazione) e valore in migliaia di lire

MERCI E PAESI	Importazioni		Esportazioni	
	Quantità	Valore	Quantità	Valore
CAPITOLO 1				
Animali vivi				
01.01				
1 CAVALLI — da tiro e da sella				
Totale	**121 348,23**	**2 470 289**	**337,10**	**226 125**
N	*27 621*		*80*	
Austria	6 885,30	101 503	—	—
N	*1 264*			
Belgio-Lussemburgo	70,50	1 100	—	—
N	*15*			
Bulgaria	1 042,89	13 857	—	—
N	*327*			
Cecoslovacchia	1 854,10	29 484	—	—
N	*456*			
Danimarca	97,70	2 094	—	—
N	*20*			
Finlandia	77,00	4 252	—	—
N	*15*			
Francia	2 138,81	219 736	27,00	17 485
N	*670*		*7*	
Germania (Rep. fed.)	20 021,19	334 876	148,00	14 541
N	*3 623*		*33*	
Germania (Rep. dem.)	3 742,90	47 855	—	—
N	*766*			
Irlanda	45,00	26 947	5,00	1 308
N	*13*		*1*	
Jugoslavia	27 955,37	499 671	—	—
N	*7 707*			
Malta	—	—	7,70	1 578
N			*4*	
Paesi Bassi	366,05	14 587	—	—
N	*254*			
Polonia	29 832,70	517 760	—	—
N	*6 050*			
Portogallo	—	—	19,50	2 173
N			*5*	
Regno Unito	199,00	176 703	52,50	100 134
N	*55*		*11*	
Romania	8 279,02	111 433	—	—
N	*2 204*			
Spagna	15,00	730	—	—
N	*5*			
Svizzera	5,00	215	36,50	2 836
N	*1*		*9*	
Turchia	217,10	3 841	—	—
N	*44*			
Ungheria	15 325,78	273 716	—	—
N	*3 442*			
URSS	3 156,60	50 217	—	—
N	*686*			
Libia	—	—	3,30	700
N			*2*	
Argentina	—	—	5,00	750
N			*1*	
Stati Uniti	21,22	39 712	32,60	84 620
N	*4*		*7*	
1 a — di razza pura, destinati alla riproduzione (a)				
Totale	**1 489,32**	**431 018**	—	—
N	*332*			
Austria	*623,35*	*14 381*	—	—
N	*116*			
Francia	*300,00*	*174 981*	—	—
N	*75*			
Germania (Rep. fed.)	*9,00*	*744*	—	—
N	*2*			
Irlanda	*27,50*	*26 013*	—	—
N	*9*			
Polonia	*205,50*	*12 048*	—	—
N	*47*			
Regno Unito	*139,00*	*163 523*	—	—
N	*42*			
Romania	*15,00*	*425*	—	—
N	*3*			
Spagna	*15,00*	*730*	—	—
N	*5*			
Ungheria	*138,60*	*4 667*	—	—
N	*30*			
Stati Uniti	*16,37*	*33 506*	—	—
N	*3*			
2 — da macello				
Totale	**422 764,23**	**7 095 912**	—	—
N	*100 482*			
Austria	21 670,98	352 375	—	—
N	*4 259*			
Bulgaria	3 250,66	42 046	—	—
N	*995*			
Cecoslovacchia	16 435,45	225 037	—	—
N	*3 914*			
Danimarca	23 459,83	505 956	—	—
N	*5 547*			
Francia	32 561,63	841 399	—	—
N	*8 365*			
Germania (Rep. fed.)	44 880,51	782 754	—	—
N	*8 285*			
Germania (Rep. dem.)	11 753,57	160 255	—	—
N	*2 370*			
Grecia	6 975,24	86 915	—	—
N	*2 181*			
Irlanda	15,00	1 047	—	—
N	*3*			
Jugoslavia	50 693,35	850 970	—	—
N	*13 094*			
Paesi Bassi	125,34	2 371	—	—
N	*34*			
Polonia	63 303,97	957 011	—	—
N	*15 226*			
Romania	22 355,80	231 547	—	—
N	*4 528*			
Turchia	857,10	13 146	—	—
N	*210*			
Ungheria	112 693,56	1 867 114	—	—
N	*28 912*			
URSS	9 542,10	151 386	—	—
N	*2 061*			
Libano	30,60	230	—	—
N	*17*			
Libia	104,80	1 948	—	—
N	*58*			
Tunisia	2 054,74	22 405	—	—
N	*423*			
3 ASINI				
Totale	**2 631,71**	**30 139**	**69,58**	**6 718**
N	*1 754*		*30*	
Austria	88,00	3 047	—	—
N	*16*			
Francia	1 173,90	9 140	—	—
N	*843*			
Germania (Rep. fed.)	—	—	2,00	60
N			*2*	
Jugoslavia	943,31	9 639	—	—
N	*628*			
Paesi Bassi	—	—	0,63	45
N			*1*	

(a) I dati di cui alle sottovoci da *1a* a *9a* sono compresi in quelli delle corrispondenti voci di statistica da 1 a 9.

segue Tav. 11 — CAP. 1

Quantità in quintali (salvo diversa indicazione) e valore in migliaia di lire

MERCI E PAESI	Importazioni		Esportazioni	
	Quantità	Valore	Quantità	Valore
Polonia	291,90	7 026	—	—
N	*75*			
Regno Unito	—	—	0,25	22
N			*1*	
Svizzera	—	—	20,70	669
N			*7*	
India	—	—	46,00	5 922
N			*19*	
Libano	35,00	520	—	—
N	*50*			
Libia	98,00	732	—	—
N	*140*			
Tunisia	1,60	35	—	—
N	*2*			
3 a — Asini di razza pura destinati alla riproduzione (a)				
Totale	**88,00**	**3 047**	—	—
N	*16*			
Austria	*88,00*	*3 047*	—	—
N	*16*			
4 MULI E BARDOTTI				
Totale	**4 135,04**	**101 095**	**7 595,74**	**397 432**
N	*1 291*		*2 623*	
Austria	61,90	1 380	—	—
N	*12*			
Francia	2 589,00	64 902	—	—
N	*658*			
Germania (Rep. fed.)	6,13	114	226,74	25 324
N	*2*		*240*	
Grecia	336,67	4 248	—	—
N	*107*			
Jugoslavia	455,34	6 361	—	—
N	*204*			
Paesi Bassi	111,12	12 593	—	—
N	*111*			
Polonia	52,40	1 031	—	—
N	*18*			
Svizzera	—	—	4,00	130
N			*1*	
Turchia	9,60	155	—	—
N	*3*			
Ungheria	497,95	10 036	—	—
N	*172*			
India	—	—	7 365,00	371 978
N			*2 382*	
Israele	12,64	227	—	—
N	*3*			
Tunisia	2,29	48	—	—
N	*1*			
01.02				
5 VITELLI E VITELLE				
Totale	**71 982,81**	**2 693 178**	**1,00**	**150**
N	*34 367*		*2*	
Austria	782,73	29 540	—	—
N	*891*			
Danimarca	6 416,45	219 763	—	—
N	*2 678*			
Francia	28 147,51	896 955	—	—
N	*15 855*			
Germania (Rep. fed.)	178,12	6 082	1,00	150
N	*121*		*2*	
Jugoslavia	2 986,45	91 887	—	—
N	*872*			
Paesi Bassi	32 961,45	1 420 903	—	—
N	*13 588*			
Svezia	50,90	3 050	—	—
N	*25*			
Svizzera	301,00	20 568	—	—
N	*302*			
Ungheria	158,20	4 430	—	—
N	*35*			

MERCI E PAESI	Importazioni		Esportazioni	
	Quantità	Valore	Quantità	Valore
6 TORELLI, GIOVENCHI E GIOVENCHE				
Totale	**413 640,64**	**12 736 012**	—	—
N	*116 595*			
di cui imp. temp.	*469,25*	*14 269*	—	—
N	*97*			
Austria	19 537,04	692 872	—	—
N	*3 895*			
Belgio-Lussemburgo	150,10	3 557	—	—
N	*78*			
Cecoslovacchia	183,10	5 808	—	—
N	*60*			
Danimarca	2 335,44	93 624	—	—
N	*706*			
Francia	91 631,68	2 206 568	—	—
N	*31 237*			
Germania (Rep. fed.)	771,77	40 919	—	—
N	*154*			
Irlanda	671,34	15 439	—	—
N	*151*			
Jugoslavia	197 972,09	5 635 043	—	—
N	*51 297*			
Paesi Bassi	49 179,49	1 950 670	—	—
N	*16 045*			
Polonia	180,21	4 526	—	—
N	*64*			
Romania	10 867,02	292 334	—	—
N	*3 884*			
Svezia	2 477,10	128 611	—	—
N	*522*			
Svizzera	29 628,80	1 415 826	—	—
N	*6 833*			
Ungheria	8 055,46	250 215	—	—
N	*1 669*			
7 TORI				
Totale	**306 505,61**	**8 224 237**	—	—
N	*62 628*			
di cui imp. temp.	*159,60*	*5 331*	—	—
N	*34*			
Austria	160 152,89	4 300 871	—	—
N	*31 975*			
Belgio-Lussemburgo	157,80	4 200	—	—
N	*26*			
Danimarca	228,97	6 601	—	—
N	*50*			
Francia	69 901,11	1 637 921	—	—
N	*14 780*			
Irlanda	1 294,84	28 286	—	—
N	*228*			
Jugoslavia	451,48	12 977	—	—
N	*95*			
Paesi Bassi	104,50	10 004	—	—
N	*26*			
Polonia	3 349,75	91 469	—	—
N	*679*			
Romania	6 381,68	169 833	—	—
N	*2 245*			
Svezia	13,00	795	—	—
N	*3*			
Svizzera	114,00	12 794	—	—
N	*24*			
Turchia	490,30	14 769	—	—
N	*97*			
Ungheria	63 767,61	1 887 825	—	—
N	*12 384*			
Canadà	59,38	28 512	—	—
N	*9*			
Stati Uniti	38,30	17 380	—	—
N	*7*			
8 VACCHE				
Totale	**293 727,09**	**6 873 606**	**7,42**	**312**
N	*66 183*		*4*	
di cui imp. temp.	*164,04*	*7 906*	—	—
N	*40*			
Austria	66 002,46	1 667 272	—	—
N	*12 994*			

(a) Cfr. nota a pag. 313.

Quantità in quintali (salvo diversa indicazione) e valore in migliaia di lire

MERCI E PAESI	Importazioni		Esportazioni	
	Quantità	Valore	Quantità	Valore
Cecoslovacchia	40,00	862	—	—
N	*9*			
Danimarca	2 646,29	63 399	—	—
N	*536*			
Francia	84 564,27	1 344 849	—	—
N	*19 463*			
Germania (Rep. fed.)	43,00	2 211	—	—
N	*8*			
Jugoslavia	2 772,41	74 277	—	—
N	*548*			
Norvegia	26,15	732	—	—
N	*5*			
Paesi Bassi	14 420,50	617 646	—	—
N	*3 521*			
Polonia	75 264,63	1 684 845	—	—
N	*19 545*			
Regno Unito	47,50	1 867	—	—
N	*19*			
Romania	2 604,52	60 427	—	—
N	*635*			
Svezia	161,00	7 822	—	—
N	*27*			
Svizzera	4 682,90	207 302	7,42	312
N	*947*		*4*	
Turchia	185,20	5 100	—	—
N	*32*			
Ungheria	40 266,26	1 134 995	—	—
N	*7 894*			

9 BUOI

Totale	**313 628,01**	**7 624 800**	—	—
N	*62 575*			
di cui imp. temp.	*276,99*	*9 008*	—	—
N	*57*			
Austria	72 631,94	1 723 079	—	—
N	*13 130*			
Danimarca	3 143,49	88 817	—	—
N	*642*			
Francia	79 091,92	1 784 330	—	—
N	*18 210*			
Irlanda	22 839,48	500 917	—	—
N	*4 577*			
Islanda	1 023,92	18 512	—	—
N	*198*			
Jugoslavia	26 767,60	717 553	—	—
N	*4 755*			
Paesi Bassi	250,60	6 832	—	—
N	*68*			
Polonia	16 349,58	374 178	—	—
N	*4 290*			
Regno Unito	379,49	8 352	—	—
N	*74*			
Romania	7 961,03	194 127	—	—
N	*1 664*			
Svizzera	15,00	1 190	—	—
N	*5*			
Turchia	280,30	7 418	—	—
N	*49*			
Ungheria	82 757,26	2 195 683	—	—
N	*14 882*			
Argentina	136,40	3 812	—	—
N	*31*			

5 a — Bovini di razza pura, da allevamento e da reddito o destinati alla riproduzione — vitelli (a)

Totale	**30 223,76**	**1 373 988**	—	—
N	*11 609*			
Austria	*114,10*	*4 189*	—	—
N	*46*			
Danimarca	*107,50*	*7 395*	—	—
N	*42*			
Francia	*986,50*	*29 710*	—	—
N	*259*			
Germania (Rep. fed.)	*20,00*	*1 158*	—	—
N	*7*			
Jugoslavia	*1 822,39*	*54 439*	—	—
N	*532*			
Paesi Bassi	*26 691,07*	*1 252 520*	—	—
N	*10 434*			
Svezia	*50,00*	*3 000*	—	—
N	*22*			
Svizzera	*274,00*	*17 147*	—	—
N	*232*			
Ungheria	*158,20*	*4 430*	—	—
N	*35*			

6 a — torelli, giovenchi e giovenche (a)

Totale	**94 453,47**	**3 835 571**	—	—
N	*19 963*			
Austria	*17 623,42*	*635 113*	—	—
N	*3 476*			
Danimarca	*1 087,00*	*56 047*	—	—
N	*221*			
Francia	*25,00*	*1 130*	—	—
N	*5*			
Germania (Rep. fed.)	*709,53*	*39 154*	—	—
N	*141*			
Jugoslavia	*1 885,46*	*58 374*	—	—
N	*538*			
Paesi Bassi	*41 202,76*	*1 511 058*	—	—
N	*8 266*			
Svezia	*2 473,00*	*128 509*	—	—
N	*521*			
Svizzera	*29 447,30*	*1 406 186*	—	—
N	*6 795*			

7 a — tori (a)

Totale	**967,31**	**86 499**	—	—
N	*192*			
Austria	*472,13*	*17 218*	—	—
N	*90*			
Francia	*10,00*	*348*	—	—
N	*2*			
Paesi Bassi	*101,50*	*9 932*	—	—
N	*25*			
Svezia	*13,00*	*795*	—	—
N	*3*			
Svizzera	*114,00*	*12 794*	—	—
N	*24*			
Ungheria	*169,30*	*5 079*	—	—
N	*34*			
Canadà	*59,38*	*28 512*	—	—
N	*9*			
Stati Uniti	*28,00*	*11 821*	—	—
N	*5*			

8 a — vacche (a)

Totale	**37 315,47**	**1 454 578**	—	—
N	*11 907*			
Austria	*17 558,27*	*608 515*	—	—
N	*3 693*			
Danimarca	*55,00*	*2 635*	—	—
N	*9*			
Germania (Rep. fed.)	*43,00*	*2 211*	—	—
N	*8*			
Paesi Bassi	*14 393,00*	*616 965*	—	—
N	*7 115*			
Polonia	*217,30*	*4 874*	—	—
N	*52*			
Regno Unito	*47,50*	*1 867*	—	—
N	*19*			
Romania	*44,95*	*1 097*	—	—
N	*12*			
Svezia	*161,00*	*7 822*	—	—
N	*27*			
Svizzera	*4 632,90*	*204 076*	—	—
N	*937*			
Ungheria	*162,55*	*4 516*	—	—
N	*35*			

(a) Cfr. nota a pag. 313.

segue Tav. 11 — CAP. 1

Quantità in quintali (salvo diversa indicazione) e valore in migliaia di lire

MERCI E PAESI	Importazioni		Esportazioni	
	Quantità	Valore	Quantità	Valore
9 *a* — *buoi* (*a*)				
Totale	—	—	—	—
10 BUFALI				
Totale	—	—	—	—

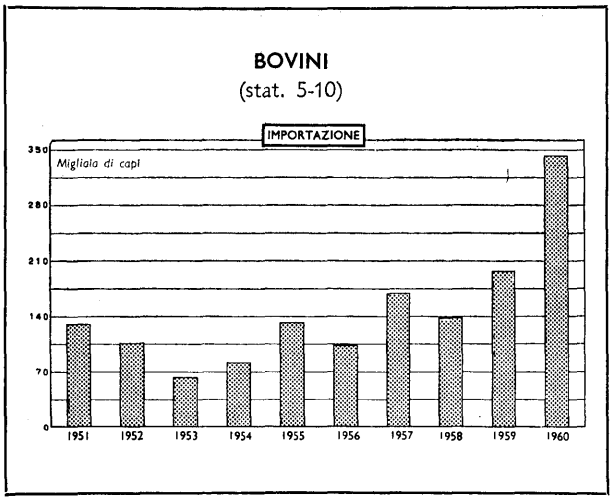

01.03

MERCI E PAESI	Importazioni		Esportazioni	
	Quantità	Valore	Quantità	Valore
11 SUINI DOMESTICI — lattonzoli				
Totale	—	—	**0,98**	**159**
N			*24*	
Svizzera	—	—	0,98	159
N			*24*	
12 — altri				
Totale	**124 522,66**	**3 233 055**	**37 336,64**	**1 189 630**
N	*94 405*		*32 511*	
di cui imp. temp.	*19 104,15*	*519 197*	—	—
N	*15 683*			
Belgio-Lussemburgo	7 529,35	185 057	—	—
N	*6 068*			
Bulgaria	2 769,66	66 439	—	—
N	*2 404*			
Danimarca	64,05	1 720	—	—
N	*45*			
Francia	1 267,34	34 347	37 336,12	1 189 550
N	*1 247*		*32 508*	
Germania (Rep. fed.)	126,00	2 809	—	—
N	*160*			
Jugoslavia	5 297,71	137 107	—	—
N	*4 655*			
Paesi Bassi	74 617,05	1 944 456	—	—
N	*52 898*			
Polonia	22 957,25	589 569	—	—
N	*17 967*			
Regno Unito	2,00	461	—	—
N	*2*			
Romania	2 329,00	64 455	—	—
N	*2 305*			
Svezia	6,55	678	—	—
N	*3*			
Svizzera	71,28	1 644	0,40	66
N	*49*		*2*	
Ungheria	7 372,23	201 343	—	—
N	*6 559*			
Israele	110,68	1 983	—	—
N	*37*			
Stati Uniti	2,51	987	—	—
N	*6*			
Provv. navi aerei esteri	—	—	0,12	14
N			*1*	
13 CINGHIALI				
Totale	**4,25**	**166**		
N	*7*			
Germania (Rep. fed.)	4,25	166	—	—
N	*7*			

01.04

MERCI E PAESI	Importazioni		Esportazioni	
	Quantità	Valore	Quantità	Valore
14 OVINI — domestic				
Totale	**10 087,76**	**193 304**	**295,37**	**20 644**
N	*27 122*		*1 544*	
Austria	1 121,07	20 534	—	—
N	*2 405*			
Francia	267,89	14 236	60,00	4 152
N	*553*		*112*	
Jugoslavia	326,75	6 833	—	—
N	*1 176*			
Paesi Bassi	77,60	4 144	—	—
N	*118*			
Polonia	3 809,55	52 703	—	—
N	*9 926*			
Regno Unito	30,00	7 782	—	—
N	*60*			
Romania	37,03	638	—	—
N	*80*			
Svizzera	—	—	12,00	4 314
N			*300*	
Turchia	131,35	2 332	—	—
N	*300*			
Ungheria	4 286,52	84 102	—	—
N	*12 504*			
Tunisia	—	—	220,00	12 000
N			*1 119*	
Provv. navi aerei esteri	—	—	3,37	178
N			*13*	
15 — altri				
Totale	**13,92**	**702**	—	—
N	*53*			
Francia	7,35	89	—	—
N	*19*			
Paesi Bassi	1,92	185	—	—
N	*12*			
Regno Unito	4,65	428	—	—
N	*22*			
16 CAPRINI — domestici				
Totale	**196,75**	**1 901**	—	—
N	*808*			
Francia	196,05	1 883	—	—
N	*806*			
Paesi Bassi	0,70	18	—	—
N	*2*			

(*a*) Cfr. nota a pag. 313.

Quantità in quintali (salvo diversa indicazione) e valore in migliaia di lire

MERCI E PAESI	Importazioni		Esportazioni	
	Quantità	Valore	Quantità	Valore
17 — altri				
Totale	**480,79**	**7 575**	**1,50**	**111**
N	*1 615*		*8*	
Belgio-Lussemburgo	12,00	160	—	—
N	*40*			
Francia	441,46	3 353	—	—
N	*1 472*			
Paesi Bassi	25,83	3 976	—	—
N	*100*			
Svizzera	1,50	86	1,50	111
N	*3*		*8*	
01.05				
18 VOLATILI VIVI DA CORTILE — pulcini				
Totale	**14 508,87**	**1 908 141**	**131,68**	**129 601**
Austria	4,38	1 174	6,24	10 138
Belgio-Lussemburgo	481,06	97 351	12,75	13 402
Bulgaria	0,76	192	—	—
Francia	28,18	3 576	41,09	48 480
Germania (Rep. fed.)	17,08	31 664	2,17	227
Grecia	—	—	17,97	14 448
Paesi Bassi	12 906,77	1 581 945	—	—
Regno Unito	750,86	85 236	—	—
Spagna	—	—	4,96	6 609
Svezia	—	—	7,49	14 294
Svizzera	0,47	54	—	—
Arabia Saudita	—	—	0,10	236
Israele	283,03	54 044	—	—
Libano	—	—	37,02	19 827
Malesia (Federazione)	—	—	0,14	47
RAU-Egitto	—	—	0,07	295
Unione del Sud Africa	—	—	0,80	761
Stati Uniti	36,28	52 905	0,73	622
Australia	—	—	0,15	215
19 — altri				
Totale	**32 753,25**	**1 111 303**	**175,05**	**10 175**
Austria	6,50	732	—	—
Belgio-Lussemburgo	5,50	604	—	—
Danimarca	140,00	4 725	—	—
Germania (Rep. fed.)	1,08	360	122,77	6 467
Jugoslavia	—	—	0,16	20
Paesi Bassi	32 473,85	1 098 661	0,07	10
Regno Unito	0,50	194	0,60	67
Svizzera	0,43	37	—	—
Ungheria	125,00	5 873	—	—
India	0,39	117	—	—
RAU-Egitto	—	—	0,18	56
Provv. navi aerei esteri	—	—	51,27	3 555
01.06				
20 CONIGLI — domestici				
Totale	**154,63**	**4 213**	**9,46**	**638**
Bulgaria	121,50	2 655	—	—
Danimarca	30,00	1 306	—	—
Germania (Rep. fed.)	—	—	2,26	271
Svizzera	3,13	252	—	—
Provv. navi aerei esteri	—	—	7,20	367
21 — selvatici				
Totale	**82,35**	**1 908**	**0,68**	**1 122**
Austria	—	—	0,05	22
Malta	—	—	0,01	16
Polonia	82,35	1 908	—	—
Svizzera	—	—	0,20	257
Canadà	—	—	0,42	827

MERCI E PAESI	Importazioni		Esportazioni	
	Quantità	Valore	Quantità	Valore
22 PICCIONI DOMESTICI — viaggiatori				
Totale	**102,35**	**5 569**	**24,57**	**1 550**
Danimarca	102,35	5 569	—	—
Malta	—	—	3,70	286
Argentina	—	—	0,10	50
Provv. navi aerei esteri	—	—	20,77	1 214
23 — altri				
Totale	**433,58**	**79 577**	**6,44**	**852**
Austria	1,25	125	—	—
Belgio-Lussemburgo	—	—	0,65	167
Danimarca	—	—	1,68	164
Germania (Rep. fed.)	0,20	37	1,50	218
Jugoslavia	9,50	488	—	—
Malta	—	—	0,33	36
Paesi Bassi	12,02	1 555	—	—
Spagna	410,60	77 358	—	—
Svizzera	0,01	14	—	—
Somalia (Amm. ital.)	—	—	0,08	25
Stati Uniti	—	—	0,19	20
Provv. navi aerei esteri	—	—	2,01	222
24 PICCIONI SELVATICI				
Totale	**80,39**	**6 662**	**3,69**	**1 134**
Austria	25,75	2 504	—	—
Danimarca	24,21	803	—	—
Germania (Rep. fed.)	—	—	1,80	265
Jugoslavia	15,18	1 014	0,64	117
Malta	—	—	0,25	49
Spagna	15,25	2 341	—	—
Provv. navi aerei esteri	—	—	1,00	703
25 SELVAGGINA				
Totale	**1 562,65**	**336 439**	**67,04**	**60 263**
Austria	—	—	0,20	134
Belgio-Lussemburgo	4,06	3 630	13,56	7 440
Bulgaria	0,80	300	—	—
Cecoslovacchia	365,52	107 370	—	—
Danimarca	42,10	9 100	0,70	574
Francia	0,30	370	18,95	22 062
Germania (Rep. fed.)	25,29	5 600	10,88	8 846
Grecia	—	—	4,79	10 743
Jugoslavia	604,83	94 064	—	—
Malta	—	—	12,23	6 916
Paesi Bassi	55,27	20 754	0,19	167
Polonia	48,32	8 456	0,04	60
Regno Unito	1,15	414	—	—
Romania	32,68	5 474	—	—
Svezia	4,50	965	0,20	1 122
Svizzera	100,87	7 164	0,40	237
Ungheria	197,90	40 996	—	—
Ceylon	2,05	242	0,41	761
Giappone	0,08	379	—	—
Hong Kong	0,45	676	—	—
India	15,82	5 969	—	—
Iran	—	—	0,10	287
Israele	0,10	83	—	—
Malesia (Federazione)	0,30	203	—	—
Chenia	1,10	105	—	—
Etiopia-Eritrea (Fed.)	4,25	2 270	—	—
Nigeria	0,67	459	—	—
Somalia (Amm. ital.)	0,49	422	0,04	35
Altre dip. franc. Africa eq.	0,46	693	—	—
Dip. franc. Africa occ.	0,74	1 673	—	—
Argentina	0,29	745	—	—
Colombia	0,58	378	—	—
Stati Uniti	51,44	17 293	0,34	436
Dip. franc. in Oceania	0,24	192	—	—
Provv. navi aerei esteri	—	—	4,01	443

segue Tav. 11 — CAP. 1, 2

Quantità in quintali (salvo diversa indicazione) e valore in migliaia di lire

MERCI E PAESI	Importazioni		Esportazioni	
	Quantità	Valore	Quantità	Valore
26 PAPPAGALLI, PAVONI, TARTARUGHE				
Totale	**125,86**	**3 817**	**6,40**	**431**
Belgio-Lussemburgo	0,02	10	0,40	10
Danimarca	7,14	237	—	—
Finlandia	69,65	592	—	—
Francia	—	—	0,39	50
Germania (Rep. fed.)	—	—	0,25	7
Jugoslavia	31,69	1 518	—	—
Paesi Bassi	0,05	275	—	—
Regno Unito	—	—	0,64	55
Svizzera	—	—	2,40	143
Ceylon	1,20	31	—	—
India	2,12	77	—	—
Etiopia-Eritrea (Fed.)	0,02	16	—	—
Tunisia	13,54	649	—	—
Colombia	0,43	412	—	—
Stati Uniti	—	—	0,01	20
Venezuela	—	—	2,31	146
27 CANARINI				
Totale	**5,93**	**16 110**	**2,33**	**923**
Belgio-Lussemburgo	0,81	2 221	—	20
Germania (Rep. fed.)	0,33	1 231	0,05	30
Paesi Bassi	4,61	11 869	—	—
Regno Unito	0,10	561	—	25
Svizzera	—	—	0,04	46
India	0,03	102	—	—
Iran	—	—	0,06	186
Dip. franc. Africa occ.	0,05	126	—	—
Provv. navi aerei esteri	—	—	2,18	616
28 CANI				
Totale	**31,38**	**12 315**	**9,36**	**1 956**
N	*829*		*90*	
Austria	0,07	20	—	—
N	*1*			
Belgio-Lussemburgo	—	—	0,16	220
N			*2*	
Danimarca	5,93	3 090	—	—
N	*155*			
Francia	—	—	0,25	115
N			*3*	
Germania (Rep. fed.)	0,51	214	0,67	58
N	*10*		*2*	
Grecia	—	—	0,62	60
N			*7*	
Irlanda	0,39	410	—	—
N	*7*			
Paesi Bassi	14,00	2 979	—	—
N	*584*			
Portogallo	—	—	0,05	10
N			*1*	
Regno Unito	6,91	2 718	0,67	34
N	*41*		*7*	
Spagna	—	—	0,07	20
N			*1*	
Svizzera	0,20	145	0,32	62
N	*10*		*4*	
Giordania	—	—	0,12	30
N			*2*	
Hong Kong	—	—	0,03	20
N			*1*	
Iran	—	—	0,26	30
N			*1*	
Libano	—	—	0,24	34
N			*2*	
Algeria	—	—	0,10	50
N			*1*	
Congo belga	0,20	62	—	—
N	*1*			
Etiopia-Eritrea (Fed.)	—	—	0,09	10
N			*1*	
Sudan	—	—	0,03	10
N			*1*	
Tunisia	—	—	0,04	20
N			*1*	
Panama	—	—	0,14	20
N			*1*	
Stati Uniti	3,17	2 677	5,38	1 133
N	*20*		*51*	
Venezuela	—	—	0,12	20
N			*1*	
29 API, ANCHE CON I LORO ALVEARI				
Totale	—	—	**8,73**	**1 509**
Francia	—	—	5,61	1 298
Svizzera	—	—	3,12	211
30 RANE				
Totale	**67,30**	**3 484**	**26,11**	**1 832**
Austria	—	—	1,01	63
Danimarca	56,69	2 817	—	—
Francia	10,61	667	25,10	1 769
31 ALTRI ANIMALI VIVI				
Totale	**424,27**	**183 163**	**274,65**	**38 547**
di cui imp. temp.	*7,25*	*143*	—	—
Austria	0,30	133	40,34	4 135
Belgio-Lussemburgo	1,20	604	4,29	2 189
Danimarca	1,98	2 313	8,75	2 226
Finlandia	0,30	221	—	—
Francia	1,91	5 585	85,02	5 011
Germania (Rep. fed.)	16,13	19 418	25,77	5 704
Grecia	—	—	0,18	30
Jugoslavia	106,29	3 282	0,50	720
Norvegia	0,02	52	—	—
Paesi Bassi	9,80	2 126	2,12	685
Regno Unito	0,25	1 467	13,89	4 272
Svezia	35,00	19 365	6,36	513
Svizzera	7,67	15 280	2,38	675
Turchia	—	—	0,60	180
Ungheria	0,95	316	—	—
Ceylon	32,06	4 154	23,00	4 901
India	84,63	42 293	—	—
Libano	—	—	0,02	6
Malesia (Federazione)	0,50	337	—	—
Pakistan	9,05	448	0,40	30
Thailandia	1,30	378	—	—
Chenia	52,89	14 248	—	—
Congo belga	5,50	264	—	—
Etiopia-Eritrea (Fed.)	26,63	2 799	—	—
Libia	2,20	100	0,40	100
Nigeria	0,05	328	—	—
RAU-Egitto	—	—	5,07	2 100
Somalia (Amm. ital.)	17,37	9 333	—	—
Tunisia	—	—	0,50	109
Dip. franc. Africa occ.	0,19	168	—	—
Argentina	2,10	40	—	—
Brasile	—	—	0,23	291
Canadà	2,64	15 989	—	—
Colombia	1,03	537	—	—
Stati Uniti	4,33	21 585	49,82	4 264
Provv. navi aerei esteri	—	—	5,01	406

CAPITOLO 2

Carni e frattaglie commestibili

02.01

32 CARNI FRESCHE, REFRIGERATE O CONGELATE — equine

Totale	—	—	**37,63**	**2 352**
Francia	—	—	4,10	573
Provv. navi aerei esteri	—	—	33,53	1 779

Quantità in quintali (salvo diversa indicazione) e valore in migliaia di lire

MERCI E PAESI	Importazioni		Esportazioni	
	Quantità	Valore	Quantità	Valore
33 — bovine e bufaline				
Totale	**1367611,26**	**56 263 519**	**1 458,83**	**106 984**
di cui imp. temp.	*30 982,13*	*1 022 530*		
di cui riesp.	—	—	*14,00*	*740*
Austria	44 204,26	1 294 078	—	—
Belgio-Lussemburgo	12 885,13	620 034	51,28	4 583
Cecoslovacchia	39,11	1 724	—	—
Danimarca	484 836,51	23 743 968	—	—
Francia	89 025,49	3 109 346	6,27	921
Germania (Rep. fed.)	35 452,50	1 335 317	0,17	27
Irlanda	8 317,38	269 672	—	—
Islanda	69,01	2 209	—	—
Jugoslavia	88 881,58	4 606 525	1,12	121
Malta	121,99	5 279	—	—
Paesi Bassi	148 312,28	7 130 587	12,19	1 417
Polonia	2 770,41	122 166	—	—
Portogallo	76,86	3 897	—	—
Regno Unito	812,21	31 518	2,20	263
Romania	65 781,34	2 015 664	—	—
Spagna	145,12	3 925	—	—
Svezia	1 285,44	47 748	—	—
Svizzera	327,51	15 890	104,32	6 169
Turchia	—	—	1,25	102
Ungheria	76,35	2 306	—	—
Libano	—	—	6,38	703
Congo belga	—	—	1,12	107
Rhodesia e Nyassaland	1 060,71	23 999	—	—
Tunisia	—	—	0,99	142
Unione del Sud Africa	5 901,90	112 964	—	—
Argentina	326 414,80	10 243 460	—	—
Brasile	17 562,59	501 979	—	—
Stati Uniti	65,38	1 999	46,31	4 582
Uruguay	30 218,94	876 284	—	—
Venezuela	—	—	14,00	740
Australia	383,50	13 819	—	—
Nuova Zelanda	49,03	2 943	—	—
Paese non accertato	—	—	0,10	13
Provv. navi aerei esteri	—	—	1 211,13	87 094
Punti e depositi franchi	2 563,93	124 219	—	—

CARNI BOVINE E BUFALINE FRESCHE, REFRIGERATE O CONGELATE

(stat. 33)

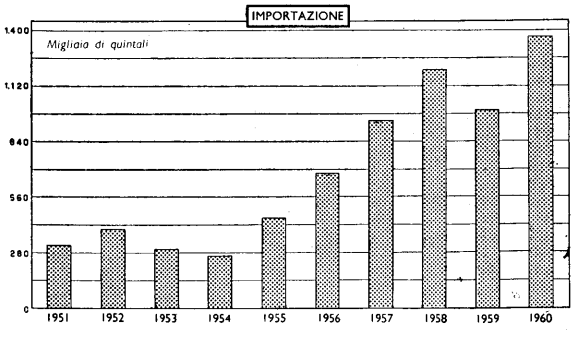

MERCI E PAESI	Importazioni		Esportazioni	
	Quantità	Valore	Quantità	Valore
34 — suine: di cinghiale				
Totale	**1 376,28**	**49 151**	**17,13**	**1 794**
Francia	—	—	1.77	234
Jugoslavia	265,92	11 664	—	—
Polonia	917,98	30 042	—	—
Regno Unito	—	—	3,00	803
Svizzera	—	—	2,58	130
Ungheria	157,79	6 489	—	—
Argentina	31,25	750	0,25	17
Nuova Zelanda	3,34	206	—	—
Provv. navi aerei esteri	—	—	9,42	605
Punti e depositi franchi	—	—	0,11	5
35 — idem: altre				
Totale	**216 150,35**	**6 872 275**	**915,64**	**29 889**
di cui imp. temp.	*5 733,72*	*242 073*	—	—
Austria	82,78	1 920	—	—
Belgio-Lussemburgo	8 341,13	407 690	—	—
Cecoslovacchia	1 284,68	67 156	—	—
Danimarca	19 065,00	624 115	—	—
Francia	3 346,18	96 849	715,40	16 934
Germania (Rep. fed.)	42,75	1 867	0,73	107
Jugoslavia	12 381,26	513 789	—	—
Norvegia	80,15	1 815	—	—
Paesi Bassi	13 810,02	509 245	—	—
Portogallo	—	—	0,08	27
Regno Unito	—	—	0,50	64
Romania	34 737,38	860 592	—	—
Svezia	62 697,51	1 779 187	—	—
Svizzera	—	—	2,74	200
Ungheria	109,79	2 346	—	—
Argentina	53 177,63	1 840 035	—	—
Canadà	6 875,96	159 770	—	—
Stati Uniti	5,76	298	—	—
Venezuela	—	—	4,20	322
Provv. navi aerei esteri	—	—	191,66	12 205
Punti e depositi franchi	112,37	5 601	0,33	30
36 — ovine e caprine: di bestiame domestico				
Totale	**15 734,16**	**582 373**	**246,36**	**17 058**
Austria	69,07	3 070	—	—
Belgio-Lussemburgo	—	—	2,33	147
Danimarca	33,50	1 071	4,96	528
Francia	32,82	553	—	—
Germania (Rep. fed.)	23,99	1 429	—	—
Jugoslavia	11 875,22	492 852	—	—
Regno Unito	—	—	1,00	145
Ungheria	1 156,53	48 885	—	—
Argentina	2 470,44	33 057	—	—
Nuova Zelanda	50,68	771	—	—
Provv. navi aerei esteri	—	—	238,07	16 238
Punti e depositi franchi	21,91	685	—	—
37 — idem: altre				
Totale	**27,39**	**1 348**	**60,70**	**4 334**
Germania (Rep. fed.)	10,00	463	—	—
Regno Unito	—	—	0,25	10
Svizzera	—	—	0,75	105
Ungheria	13,67	767	—	—
Liberia	—	—	0,14	12
Nuova Zelanda	3,72	118	—	—
Provv. navi aerei esteri	—	—	59,56	4 207
38 FRATTAGLIE DEGLI ANIMALI COMPRESI NELLE VOCI DAL N. 01.01 AL N. 01.04 — fresche o refrigerate				
Totale	**1 759,67**	**79 862**	**160,60**	**8 119**
Belgio-Lussemburgo	1,08	86	—	—
Danimarca	545,87	25 739	—	—
Francia	101,40	2 955	88,14	3 613
Germania (Rep. fed.)	15,63	555	—	—
Jugoslavia	46,73	3 550	—	—

segue Tav. 11 — CAP. 2

Quantità in quintali (salvo diversa indicazione) e valore in migliaia di lire

MERCI E PAESI	Importazioni		Esportazioni	
	Quantità	Valore	Quantità	Valore
Paesi Bassi	418,01	25 020	—	—
Polonia	47,15	1 533	—	—
Svezia	50,00	1 800	—	—
Ungheria	60,00	1 019	—	—
Argentina	126,90	4 755	—	—
Brasile	200,00	8 064	—	—
Venezuela	—	—	1,50	55
Australia	9,11	310	—	—
Nuova Zelanda	30,45	1 059	—	—
Provv. navi aerei esteri	—	—	70,03	4 418
Punti e depositi franchi	107,34	3 417	0,93	33
38 *bis* — congelate				
Totale	**14 431,71**	**366 475**	**57,30**	**1 470**
Belgio-Lussemburgo	1 660,00	14 703	—	—
Cecoslovacchia	196,07	10 032	—	—
Danimarca	317,88	8 430	—	—
Francia	738,49	10 300	50,00	1 040
Germania (Rep. fed.)	889,30	11 436	0,32	5
Irlanda	280,34	3 272	—	—
Jugoslavia	50,60	2 340	—	—
Paesi Bassi	101,52	1 039	—	—
Regno Unito	51,90	1 019	—	—
Romania	81,30	858	—	—
Svezia	54,73	2 754	—	—
Ungheria	88,88	4 118	—	—
Argentina	6 689,54	198 082	—	—
Brasile	1 700,31	67 297	—	—
Australia	620,36	13 757	—	—
Nuova Zelanda	909,96	17 021	—	—
Provv. navi aerei esteri	—	—	6,98	425
Punti e depositi franci	0,53	17	—	—
02.02				
39 VOLATILI MORTI DA CORTILE, FRESCHI, REFRIGERATI O CONGELATI E LORO CARNI				
Totale	**46 897,36**	**1 892 311**	**2 819,06**	**167 152**
Austria	4,73	404	—	—
Bulgaria	3 463,80	130 995	—	—
Danimarca	4 273,28	181 956	—	—
Francia	431,76	12 528	—	—
Germania (Rep. fed.)	—	—	1 033,68	51 098
Jugoslavia	11 529,65	454 609	1,53	101
Norvegia	86,50	3 405	—	—
Paesi Bassi	598,79	29 963	—	—
Polonia	2 365,60	100 116	—	—
Portogallo	6,40	456	—	—
Regno Unito	—	—	1,28	76
Romania	329,02	12 084	—	—
Spagna	—	—	15,00	810
Svezia	—	—	200,00	19 157
Svizzera	241,55	9 366	655,08	37 431
Turchia	—	—	3,10	29
Ungheria	22 469,16	896 267	—	—
Cina continentale	—	—	0,03	4
Iran	—	—	4,20	327
Israele	201,80	9 878	—	—
Argentina	508,26	21 779	—	—
Stati Uniti	77,05	8 958	—	—
Paese non accertato	—	—	0,05	5
Provv. navi aerei esteri	—	—	846,47	55 291
Punti e depositi franchi	310,01	19 547	58,64	2 823
40 FRATTAGLIE DI VOLATILI — fresche o refrigerate				
Totale	**0,33**	**14**	**39,37**	**2 841**
Belgio-Lussemburgo	—	—	0,18	76
Danimarca	0,33	14	—	—
Francia	—	—	6,26	501
Svizzera	—	—	18,34	1 097
Provv. navi aerei esteri	—	—	14,59	1 167

MERCI E PAESI	Importazioni		Esportazioni	
	Quantità	Valore	Quantità	Valore
40 *bis* — congelate				
Totale	—	—	**1,18**	**69**
Paese non accertato	—	—	1,18	69
02.03				
41 FEGATO DI VOLATILI — fresco o refrigerato				
Totale	**0,70**	**36**	**11,07**	**796**
Francia	0,70	36	—	—
Provv. navi aerei esteri	—	—	11,07	796
41 *bis* — congelato				
Totale	—	—	—	—
42 — salato o in salamoia, scottato o sbiancato: in recipienti ermeticamente chiusi				
Totale	**3,00**	**147**	—	—
Paesi Bassi	3,00	147	—	—
43 — idem: altro				
Totale	**78,09**	**9 426**	**8,50**	**352**
Francia	1,22	778	—	—
Germania (Rep. fed.)	—	—	1,00	163
Svezia	76,87	8 648	—	—
Provv. navi aerei esteri	—	—	7,50	189
02.04				
44 ALTRE CARNI, FRESCHE, REFRIGERATE O CONGELATE — di selvaggina				
Totale	**7 620,72**	**331 621**	**828,18**	**40 632**
Austria	327,68	18 346	0,22	25
Danimarca	569,84	33 712	—	—
Francia	—	—	607,78	30 952
Germania (Rep. fed.)	—	—	180,00	6 199
Jugoslavia	1 723,59	67 004	—	—
Paesi Bassi	1,60	234	—	—
Polonia	345,52	24 834	—	—
Portogallo	75,21	6 436	—	—
Regno Unito	0,09	57	—	—
Spagna	70,25	6 902	—	—
Svizzera	—	—	12,55	724
Ungheria	531,83	22 077	—	—
Cina continentale	2 175,87	116 826	—	—
Argentina	1 758,08	33 706	—	—
Stati Uniti	—	—	0,16	20
Australia	6,12	41	—	—
Nuova Zelanda	35,04	1 346	—	—
Provv. navi aerei esteri	—	—	27,47	2 712
45 — di coniglio				
Totale	**1 246,30**	**65 801**	**491,66**	**33 473**
Danimarca	917,14	52 794	—	—
Jugoslavia	23,24	1 023	—	—
Malta	—	—	10,00	350
Portogallo	—	—	2,10	120
Romania	106,50	4 046	—	—
Svizzera	—	—	456,47	30 336
Ungheria	144,99	5 761	—	—
Australia	54,43	2 177	—	—
Provv. navi aerei esteri	—	—	23,09	2 667

Quantità in quintali (salvo diversa indicazione) e valore in migliaia di lire

MERCI E PAESI	Importazioni		Esportazioni	
	Quantità	Valore	Quantità	Valore
46 — di piccione				
Totale	—	—	**127,27**	**13 748**
Austria	—	—	2,50	258
Germania (Rep. fed.)	—	—	4,44	653
Regno Unito	—	—	0,80	127
Svezia	—	—	1,00	35
Svizzera	—	—	118,53	12 675
47 — di altra specie				
Totale	**114,09**	**4 993**	**252,34**	**8 875**
Danimarca	7,75	796	—	—
Francia	0,25	75	242,84	7 870
Paesi Bassi	6,09	994	—	—
Svizzera	—	—	0,10	10
Cina continentale	100,00	3 128	—	—
Pakistan	—	—	0,28	20
Provv. navi aerei esteri	—	—	9,12	975
48 FRATTAGLIE DEGLI ANIMALI COMPRESI NELLA VOCE 02.04 — fresche o refrigerate				
Totale	**1,80**	**172**	**5,23**	**779**
Regno Unito	—	—	0,35	46
Brasile	1,80	172	—	—
Provv. navi aerei esteri	—	—	4,88	733
48 *bis* — congelate				
Totale	**3,37**	**137**	—	—
Paesi Bassi	3,37	137	—	—
02.05				
49 LARDO, COMPRESO IL GRASSO DI MAIALE E DI VOLATILI, FRESCO, REFRIGERATO, CONGELATO, SALATO O IN SALAMOIA, SECCO O AFFUMICATO — in recipienti ermeticamente chiusi				
Totale	—	—	**16,52**	**755**
Provv. navi aerei esteri	—	—	16,52	755
50 — altro				
Totale	**29 555,67**	**298 115**	**18 266,22**	**240 041**
di cui riesp.			*5 012,74*	*62 165*
Belgio-Lussemburgo	105,30	1 278	1 048,63	10 129
Francia	29 440,03	296 663	2 648,50	36 623
Germania (Rep. fed.)	—	—	12,07	361
Jugoslavia	—	—	0,22	5
Paesi Bassi	10,00	164	210,00	4 500
Portogallo	—	—	450,00	6 000
Regno Unito	—	—	404,12	9 859
Spagna	—	—	57,50	1 125
Ungheria	—	—	13 344,15	166 630
Algeria	—	—	7,50	907
Stati Uniti	—	—	2,00	33
Venezuela	—	—	26,54	2 035
Paese non accertato	—	—	0,50	20
Provv. navi aerei esteri	—	—	46,41	1 372
Punti e depositi franchi	0,34	10	8,08	442
02.06				
51 CARNI E FRATTAGLIE, COMMESTIBILI, SALATE O IN SALAMOIA, SECCHE O AFFUMICATE — in recipienti ermeticamente chiusi				
Totale	**79,43**	**2 616**	**635,75**	**124 384**
di cui riesp.	—	—	*162,94*	*33 195*
Danimarca	17,16	694	—	—
Francia	—	—	9,12	1 492
Germania (Rep. fed.)	—	—	9,57	1 714
Norvegia	—	—	4,17	108
Paesi Bassi	17,25	733	2,94	172
Regno Unito	40,52	1 133	180,32	37 812
Svezia	—	—	0,15	76
Svizzera	4,50	56	4,20	432
Cipro	—	—	1,27	70
Hong Kong	—	—	0,80	182
Kuwait	—	—	0,16	53
Libano	—	—	4,09	1 289
Camerun britannico	—	—	0,46	86
Chenia	—	—	0,49	134
Libia	—	—	14,11	901
Nigeria	—	—	0,30	17
Rhodesia e Nyassaland	—	—	0,41	28
Somalia (Amm. ital.)	—	—	4,43	720
Sudan	—	—	0,32	121
Tanganica	—	—	0,13	12
Unione del Sud Africa	—	—	16,38	4 138
Dip. franc. Africa occ.	—	—	8,93	1 664
Messico	—	—	9,28	1 828
Panama	—	—	7,43	1 185
Stati Uniti	—	—	45,89	12 848
Venezuela	—	—	298,35	56 346
Provv. navi aerei esteri	—	—	12,05	956
52 — prosciutto				
Totale	**900,92**	**53 517**	**6 373,69**	**879 130**
di cui imp. temp.	*100,00*	*5 100*	—	—
di cui riesp.	—	—	*1 951,51*	*233 730*
Austria	—	—	4,43	658
Belgio-Lussemburgo	—	—	619,88	65 687
Cecoslovacchia	101,54	5 183	—	—
Danimarca	89,69	4 790	1,68	311
Francia	29,50	737	2 387,25	355 764
Germania (Rep. fed.)	156,70	4 435	29,04	4 675
Gibilterra	—	—	0,08	10
Grecia	—	—	7,01	1 074
Jugoslavia	522,17	38 253	3,19	542
Malta	—	—	147,85	12 130
Paesi Bassi	—	—	3.48	867
Portogallo	—	—	0,17	15
Regno Unito	—	—	228,29	36 940
Spagna	—	—	74,09	5 746
Svezia	—	—	0,43	80
Svizzera	—	—	791,41	107 985
Turchia	—	—	1,30	177
Arabia Saudita	—	—	10,00	753
Cipro	—	—	0,07	15
Giordania	—	—	9,80	860
Hong Kong	—	—	12,88	2 616
India	—	—	0,23	56
Indonesia	—	—	0,58	116
Iran	—	—	1,49	248
Kuwait	—	—	5,00	360
Libano	—	—	38,61	4 611
Malesia (Federazione)	—	—	2,08	449
Thailandia	—	—	1,83	339
Africa del Sud-Ovest	—	—	1,17	182
Algeria	—	—	93,71	11 237
Camerun britannico	—	—	0,45	76
Camerun francese	—	—	1,05	205
Chenia	—	—	3,00	557
Congo belga	—	—	11,40	2 085
Etiopia-Eritrea (Fed.)	—	—	26,90	2 810
Ghana (Costa d'Oro)	—	—	2,75	493
Guinea (Repubblica)	—	—	1,02	169
Liberia	—	—	10,97	1 823
Libia	—	—	210,32	21 370
Madagascar	—	—	0,15	22
Marocco	—	—	187,56	19 587
Mozambico	—	—	0,30	51
Nigeria	—	—	3,77	647
RAU-Egitto	—	—	8,06	884
Rhodesia e Nyassaland	—	—	4,20	719
Somalia francese	—	—	23,99	2 609
Somalia (Amm. ital.)	—	—	37,64	5 497
Sudan	—	—	5,00	384
Tanganica	—	—	2,59	412
Tunisia	—	—	7,60	1 079

segue Tav. 11 — CAP. 2, 3

Quantità in quintali (salvo diversa indicazione) e valore in migliaia di lire

MERCI E PAESI	Importazioni		Esportazioni	
	Quantità	Valore	Quantità	Valore
Unione del Sud Africa	—	—	45,98	7 961
Altre dip. brit. Africa occ.	—	—	2,10	320
Altre dip. franc. Africa eq.	—	—	9,55	1 403
Dip. franc. Africa occ.	—	—	66,68	9 886
Bolivia	—	—	13,50	1 310
Cile	—	—	12,50	1 262
Costarica	—	—	6,87	462
Cuba	—	—	8,00	1 213
Ecuador	—	—	0,21	79
Honduras (Repubblica)	—	—	0,35	46
Messico	—	—	18,02	3 330
Panama	—	—	1,18	203
Perù	—	—	46,72	7 484
Portorico	—	—	1,80	403
Salvador	—	—	2,34	482
San Domingo	—	—	1,12	202
Stati Uniti	—	—	428,60	54 935
Venezuela	—	—	554,96	96 896
Dip. oland. Am. centr.	—	—	4,88	834
Dip. franc. in Oceania	—	—	15,60	2 137
Paese non accertato	—	—	32,00	2 680
Provv. navi aerei esteri	—	—	68,33	9 046
Punti e depositi franchi	1,32	119	6,65	574
53 — di altra specie				
Totale	**834,85**	**31 710**	**2 440,96**	**272 709**
di cui riesp.	—	—	*339,05*	*44 376*
Austria	55,22	2 650	5,96	298
Belgio-Lussemburgo	—	—	76,72	4 235
Danimarca	7,40	680	—	—
Francia	53,49	2 461	467,55	35 516
Germania (Rep. fed.)	—	—	10,62	1 123
Jugoslavia	583,82	18 544	0,45	28
Malta	—	—	32,22	966
Paesi Bassi	61,71	3 019	0,15	15
Regno Unito	—	—	60,85	5 199
Spagna	—	—	3,00	298
Svezia	0,34	17	—	—
Svizzera	—	—	532,71	82 023
Ungheria	21,80	837	—	—
Cipro	—	—	3,00	189
Giordania	—	—	2,60	146
Hong Kong	—	—	4,17	610
India	—	—	0,40	23
Iran	—	—	8,28	814
Libano	—	—	32,98	1 128
Malesia (Federazione)	—	—	0,62	89
Algeria	—	—	0,86	151
Camerun britannico	—	—	0,30	33
Camerun francese	—	—	0,70	92
Chenia	—	—	0,75	115
Congo belga	—	—	1,20	109
Ghana (Costa d'Oro)	—	—	4,67	739
Liberia	—	—	3,35	374
Libia	—	—	39,86	2 521
Marocco	—	—	3,92	465
Nigeria	—	—	1,05	145
Somalia francese	—	—	1,96	212
Somalia (Amm. ital.)	—	—	10,61	1 132
Unione del Sud Africa	—	—	0,41	54
Altre dip. brit. Africa occ.	—	—	0,10	14
Altre dip. franc. Africa eq.	—	—	1,25	113
Dip. franc. Africa occ.	—	—	0,68	103
Canadà	—	—	5,56	495
Ecuador	—	—	0,75	186
Guatemala	—	—	0,46	77
Haiti	—	—	0,50	89
Honduras (Repubblica)	—	—	0,05	3
Panama	—	—	0,64	78
Perù	—	—	1,16	152
Salvador	—	—	0,86	134
Stati Uniti	—	—	189,60	26 171
Venezuela	—	—	485,81	64 567
Dip. oland. Am. centr.	—	—	0,50	75
Dip. franc. in Oceania	—	—	1,00	133
Paese non accertato	—	—	1,18	84
Provv. navi aerei esteri	—	—	410,17	39 710
Punti e depositi franchi	51,07	3 502	28,77	1 683

CAPITOLO 3

Pesci, crostacei e molluschi

03.01

54 PESCI FRESCHI, REFRIGERATI O CONGELATI — di acqua dolce

MERCI E PAESI	Importazioni		Esportazioni	
	Quantità	Valore	Quantità	Valore
Totale	**22 045,62**	**1 083 921**	**1 863,31**	**212 638**
Austria	1,51	758	30,04	1 835
Belgio-Lussemburgo	—	—	101,06	18 034
Cecoslovacchia	40,00	1 200	—	—
Danimarca	15 421,56	826 275	1,60	242
Francia	831,15	24 865	365,56	64 269
Germania (Rep. fed.)	9,67	9 261	642,68	22 668
Jugoslavia	1 943,23	56 623	—	—
Norvegia	80,45	8 825	—	—
Paesi Bassi	413,78	19 696	32,23	5 055
Polonia	364,00	10 148	—	—
Portogallo	—	—	1,07	50
Regno Unito	13,72	1 073	205,72	59 470
Spagna	98,50	2 527	—	—
Svezia	269,48	4 739	4,20	314
Svizzera	2 160,34	94 009	79,06	6 351
Ungheria	200,00	5 800	—	—
Ceylon	1,15	558	—	—
Giappone	57,20	3 227	—	—
Hong Kong	0,10	287	—	—
Israele	—	—	0,10	5
Libano	—	—	0,19	62
RAU-Siria	—	—	0,06	4
Libia	—	—	10,40	880
Marocco	2,60	216	—	—
Sudan	—	—	0,03	10
Tunisia	28,40	499	—	—
Canadà	32,00	4 013	—	—
Perù	0,03	404	—	—
Stati Uniti	76,75	8 918	155,09	12 905
Provv. navi aerei esteri	—	—	234,22	20 484

55 — di mare: interi, decapitati, tranciati, ecc.

Totale	**622 406,85**	**11 950 615**	**6 589,95**	**248 326**
di cui imp. temp.	*22,87*	*732*	—	—
Albania	346,24	4 526	—	—
Austria	—	—	11,85	1 687
Belgio-Lussemburgo	977,86	29 749	—	—
Cecoslovacchia	—	—	0,25	40
Danimarca	47 210,30	1 141 301	—	—
Francia	15 243,04	380 777	2 556,21	40 255
Germania (Rep. fed.)	13 106,14	150 180	58,90	1 051
Gibilterra	261,22	6 075	—	—
Grecia	459,94	22 388	160,73	2 698
Islanda	170,52	6 710	—	—
Jugoslavia	5 886,08	157 443	2,61	163
Malta	10,00	360	—	—
Norvegia	32 069,81	954 929	1,00	40
Paesi Bassi	21 313,77	933 138	158,23	4 110
Portogallo	11 903,36	314 524	—	—
Regno Unito	6 704,22	252 357	9,98	335
Spagna	10 417,00	260 288	9,06	430
Svezia	6 160,85	124 895	—	—
Svizzera	65,51	1 316	2,29	147
Turchia	12 788,29	236 950	4,30	553
Cina continentale	492,50	11 231	—	—
Formosa	1 400,34	21 608	—	—
Giappone	334 062,19	5 592 323	47,00	6 690
Iran	2,40	234	—	—
Israele	—	—	0,90	79
Libano	—	—	203,00	6 065
Liberia	—	—	14,94	816
Libia	206,70	3 678	—	—
Marocco	10 235,83	173 070	—	—
RAU-Egitto	29,10	1 505	—	—
Tunisia	453,65	36 925	—	—
Unione del Sud Africa	116,46	1 901	—	—
Argentina	—	—	6,27	516
Canadà	32,50	621	—	—
Cile	9,30	46	—	—

Quantità in quintali (salvo diversa indicazione) e valore in migliaia di lire

MERCI E PAESI	Importazioni		Esportazioni	
	Quantità	Valore	Quantità	Valore
Panama	2 518,45	35 913	3,32	190
Perù	17 546,69	215 722	—	—
Stati Uniti	7,53	223	6,61	439
Dip. franc. Am. sett. e cent.	353,69	4 724	—	—
Paese non accertato	—	—	1,72	70
Pesca	69 844,95	882 967	—	—
Provv. navi aerei esteri	—	—	3 328,88	181 858
Punti e depositi franchi	0,42	18	1,90	94

56 — idem: filetti

Totale	**16 410,50**	**484 789**	**518,38**	**29 618**
Belgio-Lussemburgo	96,07	3 376	5,03	328
Danimarca	10 127,97	353 468	—	—
Francia	1,60	34	109,40	3 083
Germania (Rep. fed.)	1 800,57	42 636	3,10	287
Norvegia	52,42	1 585	—	—
Paesi Bassi	1 357,21	46 473	20,00	599
Regno Unito	94,92	4 011	—	—
Svezia	14,91	797	—	—
Svizzera	30,73	297	—	—
Aden	—	—	0,28	15
Giappone	73,07	1 433	—	—
Iran	—	—	2,00	134
Libia	—	—	16,20	815
Somalia (Amm. ital.)	—	—	4,35	225
Unione del Sud Africa	4,93	149	—	—
Argentina	49,61	1 042	4,00	212
Perù	—	—	0,70	61
Stati Uniti	—	—	145,16	11 981
Venezuela	—	—	7,60	1 300
Pesca	2 706,49	29 488	—	—
Provv. navi aerei esteri	—	—	198,80	10 490
Punti e depositi franchi	—	—	1,76	88

03.02

57 PESCI SEMPLICEMENTE SALATI O IN SALAMOIA, SECCHI O AFFUMICATI — in recipienti ermeticamente chiusi

Totale	**90 446,99**	**2 274 209**	**198,28**	**12 209**
Austria	—	—	37,50	3 452
Belgio-Lussemburgo	1,80	139	10,56	866
Francia	20,55	550	—	—
Jugoslavia	—	—	0,27	10
Paesi Bassi	260,17	5 808	3,28	183
Portogallo	427,56	7 697	—	—
Regno Unito	7,02	210	8,90	509
Spagna	88 902,59	2 243 702	—	—
Svizzera	50,86	3 601	26,71	2 378
Malesia (Federazione)	—	—	4,00	301
Algeria	21,67	633	—	—
Marocco	218,02	3 605	—	—
Somalia (Amm. ital.)	—	—	13,28	630
Tunisia	44,01	440	—	—
Unione del Sud Africa	—	—	0,45	23
Canadà	470,00	7 231	5,29	144
Perù	18,70	492	—	—
Stati Uniti	—	—	20,08	402
Venezuela	—	—	2,10	123
Australia	—	—	14,65	1 288
Nuova Zelanda	—	—	16,80	531
Provv. navi aerei esteri	—	—	34,41	1 369
Punti e depositi franchi	4,04	101	—	—

58 — in altri imballaggi: aringhe

Totale	**28 143,38**	**511 763**	**571,52**	**32 740**
Belgio-Lussemburgo	38,31	3 111	46,05	2 029
Danimarca	690,34	13 664	—	—
Francia	195,40	7 494	1,50	135
Germania (Rep. fed.)	44,33	1 356	23,16	738
Grecia	—	—	0,20	5
Norvegia	2 789,01	43 673	0,13	12
Paesi Bassi	10 685,22	174 966	—	—
Regno Unito	13 630,24	263 545	222,64	10 770
Svizzera	50,53	3 677	57,30	758
Cambogia, Laos e Vietnam	—	—	27,67	1 857
Giappone	20,00	277	—	—
Libano	—	—	1,23	239
Etiopia-Eritrea (Fed.)	—	—	0,90	20
Libia	—	—	12,78	826
Somalia (Amm. ital.)	—	—	2,17	79
Stati Uniti	—	—	2,00	288
Venezuela	—	—	2,00	292
Provv. navi aerei esteri	—	—	170,27	14 631
Punti e depositi franchi	—	—	1,52	61

59 — idem: baccalà e simili (haddock, klippfish)

Totale	**405 930,64**	**7 882 359**	**657,97**	**18 777**
di cui riesp.	—	—	*7,01*	*159*
Austria	—	—	0,50	90
Belgio-Lussemburgo	1 302,20	22 474	5,85	253
Danimarca	124 291,95	2 181 316	135,93	2 324
Francia	79 926,36	1 815 724	51,73	2 657
Germania (Rep. fed.)	44 252,92	986 194	3,44	119
Irlanda	977,90	14 876	—	—
Islanda	72 267,96	1 197 102	—	—
Jugoslavia	—	—	2,56	147
Norvegia	51 773,76	1 071 121	145,49	2 357
Paesi Bassi	—	—	0,92	168
Regno Unito	1 084,61	24 738	—	—
Spagna	65,10	1 497	3,23	87
Svezia	175,00	4 426	—	—
Svizzera	—	—	22,33	495
Etiopia-Eritrea (Fed.)	—	—	76,28	2 276
Somalia (Amm. ital.)	—	—	0,90	35
Unione del Sud Africa	—	—	0,50	11
Altre dip. brit. Africa occ.	—	—	6,30	141
Argentina	—	—	1,50	70
Canadà	29 556,38	559 114	—	—
Perù	—	—	1,80	80
Stati Uniti	—	—	8,36	441
Venezuela	—	—	14,80	450
Nuova Zelanda	256,50	3 777	—	—
Provv. navi aerei esteri	—	—	158,37	5 991
Punti e depositi franchi	—	—	17,18	585

60 — idem: stoccafisso

Totale	**81 854,07**	**4 213 523**	**91,53**	**7 510**
Francia	425,00	19 779	0,99	72
Germania (Rep. fed.)	—	—	2,00	125
Grecia	100,00	5 378	0,35	146
Islanda	2 533,23	140 480	—	—
Jugoslavia	—	—	0,20	14
Norvegia	77 944,19	4 007 249	11,76	667
Paesi Bassi	3,00	242	—	—
Regno Unito	303,50	15 725	—	—
Romania	201,00	10 118	—	—
Spagna	46,15	1 105	—	—
Svizzera	—	—	4,08	209
Etiopia-Eritrea (Fed.)	—	—	0,50	40
Libia	—	—	0,37	116
Marocco	100,00	4 513	—	—
RAU-Egitto	99,00	3 447	—	—
Argentina	—	—	0,50	31
Paraguay	99,00	5 487	—	—
Stati Uniti	—	—	3,63	1 803
Provv. navi aerei esteri	—	—	65,01	4 156
Punti e depositi franchi	—	—	2,14	131

61 — idem: salacche e salacchini

Totale	**4 555,41**	**84 501**	**37,63**	**1 259**
Belgio-Lussemburgo	—	—	1,20	42
Portogallo	1 296,54	23 440	—	—
Regno Unito	3 114,73	58 276	—	—
Spagna	144,14	2 785	—	—
Svizzera	—	—	4,04	103
Turchia	—	—	0,64	40
Provv. navi aerei esteri	—	—	31,75	1 074

62 — idem: acciughe e sardelle, pressate o in salamoia

Totale	**15 720,78**	**382 634**	**1 035,13**	**19 221**
Francia	2,41	49	0,30	24
Jugoslavia	276,90	6 095	—	—

segue Tav. 11 — CAP. 3

Quantità in quintali (salvo diversa indicazione) e valore in migliaia di lire

MERCI E PAESI	Importazioni		Esportazioni	
	Quantità	Valore	Quantità	Valore
Norvegia	172,35	6 368	—	—
Portogallo	386,99	5 787	—	—
Spagna	12 903,55	328 420	—	—
Svezia	15,50	436	—	—
Ungheria	—	—	911,29	15 842
Arabia Saudita	—	—	1,12	31
Algeria	1 759,50	33 280	—	—
Etiopia-Eritrea (Fed.)	—	—	0,89	22
Marocco	185,12	1 905	—	—
Somalia (Amm. ital.)	—	—	1,92	92
Sudan	—	—	18,78	844
Tunisia	15,80	174	—	—
Stati Uniti	—	—	83,15	1 557
Provv. navi aerei esteri	—	—	17,18	759
Punti e depositi franchi	2,66	120	0,50	50
63 — idem: salmone				
Totale	**306,53**	**67 411**	**20,30**	**2 309**
Belgio-Lussemburgo	137,39	39 069	1,34	463
Danimarca	2,73	1 071	—	—
Germania (Rep. fed.)	0,62	143	0,51	90
Paesi Bassi	4,51	1 126	—	—
Regno Unito	36,80	15 535	—	—
Spagna	69,60	1 854	0,57	62
Svezia	1,91	453	—	—
Svizzera	—	—	2,00	139
Turchia	—	—	2,70	209
Malesia (Federazione)	0,45	182	—	—
Rhodesia e Nyassaland	—	—	10,03	938
Stati Uniti	52,52	7 978	—	—
Provv. navi aerei esteri	—	—	3,15	408
64 — idem: altri				
Totale	**333,98**	**4 149**	**92,70**	**2 158**
Danimarca	2,00	306	—	—
Francia	—	—	1,27	74
Germania (Rep. fed.)	2,50	232	—	—
Norvegia	—	—	12,18	182
Regno Unito	0,22	62	0,20	56
Svizzera	—	—	0,37	8
Libia	306,82	3 300	50,00	273
Tunisia	18,49	150	—	—
Brasile	—	—	3,10	226
Stati Uniti	—	—	6,30	264
Dip. brit. Am. sett. e centr.	2,48	57	—	—
Provv. navi aerei esteri	—	—	19,28	1 075
Punti e depositi franchi	1,47	42	—	—

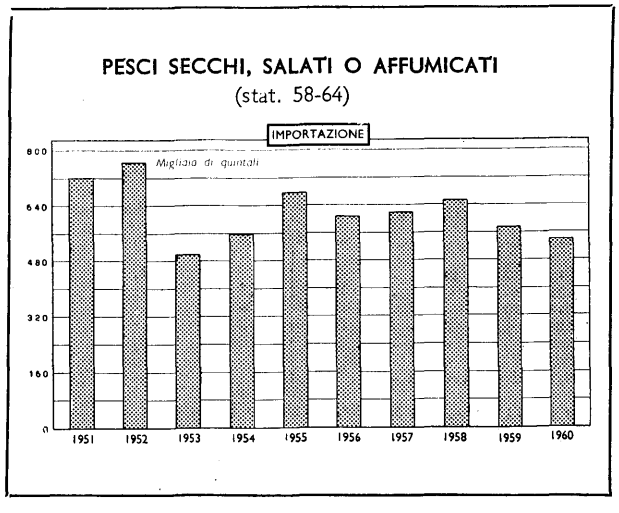

MERCI E PAESI	Importazioni		Esportazioni	
	Quantità	Valore	Quantità	Valore
65 Farine e polveri di pesci, atte all'alimentazione umana — in recipienti ermeticamente chiusi				
Totale	—	—	**1,95**	**257**
Germania (Rep. fed.)	—	—	1,95	275
66 — in altri imballaggi				
Totale	—	—	—	—
03.03				
67 Crostacei, molluschi e testacei, freschi refrigerati, congelati, secchi, salati o in salamoia; in recipienti ermeticamente chiusi				
Totale	**8,51**	**1 213**	**223,62**	**6 523**
Danimarca	1,98	118	—	—
Francia	—	—	0,20	23
Svizzera	—	—	191,39	3 425
URSS	6,53	1 095	—	—
Somalia (Amm. ital.)	—	—	2,86	171
Stati Uniti	—	—	14,50	648
Venezuela	—	—	0,57	54
Provv. navi aerei esteri	—	—	14,10	2 202
68 Crostacei, molluschi e testacei freschi, ecc. in altri imballaggi — crostacei				
Totale	**4 753,25**	**191 887**	**2 369,59**	**227 000**
Danimarca	241,05	13 883	—	—
Francia	5,00	280	2 158,06	202 170
Germania (Rep. fed.)	0,62	58	0,81	111
Gibilterra	0,90	40	—	—
Jugoslavia	2 826,27	88 593	—	—
Portogallo	1,82	268	—	—
Regno Unito	6,00	69	—	—
Spagna	75,38	3 373	—	—
Svezia	81,80	2 905	—	—
Cina continentale	12,24	838	—	—
Libano	—	—	0,68	137
Camerun francese	1,83	86	—	—
Marocco	53,46	758	—	—
RAU-Egitto	1 376,48	76 831	—	—
Rhodesia e Nyassaland	69,90	3 774	—	—
Somalia (Amm. ital)	—	—	1,20	30
Sudan	—	—	0,14	7
Stati Uniti	—	—	88,00	4 972
Australia	0,50	131	—	—
Provv. navi aerei esteri	—	—	120,70	19 573
69 — molluschi e testacei di mare: ostriche				
Totale	**259,52**	**5 621**	**57,53**	**5 265**
Belgio-Lussemburgo	0,90	45	—	—
Francia	1,15	34	49,13	4 664
Germania (Rep. fed.)	0,55	32	—	—
Jugoslavia	205,90	2 610	—	—
Paesi Bassi	28,92	2 355	—	—
Spagna	21,10	492	—	—
Svizzera	—	—	7,50	543
Somalia (Amm. ital.)	—	—	0,20	20
Australia	1,00	53	—	—
Provv. navi aerei esteri	—	—	0,70	38
70 — idem: di altra specie				
Totale	**58 482,01**	**1 102 095**	**242,38**	**8 098**
Albania	12,42	149	—	—
Belgio-Lussemburgo	1 806,78	24 349	—	—
Danimarca	1 132,97	25 205	—	—
Francia	29 552,55	520 601	140,48	1 064

Quantità in quintali (salvo diversa indicazione) e valore in migliaia di lire

MERCI E PAESI	Importazioni		Esportazioni	
	Quantità	Valore	Quantità	Valore
Germania (Rep. fed.)	—	—	1,23	252
Gibilterra	13,36	170	—	—
Irlanda	199,65	3 939	—	—
Iugoslavia	2 145,23	24 848	—	—
Paesi Bassi	1 337,38	19 261	—	—
Portogallo	190,00	6 407	—	—
Regno Unito	13 215,08	311 331	—	—
Spagna	3 323,83	52 849	—	—
Svezia	513,12	11 962	—	—
Cina continentale	19,98	50	—	—
Giappone	293,87	4 244	—	—
Israele	69,85	1 344	—	—
Marocco	3 927,69	79 247	—	—
Tunisia	184,59	3 993	—	—
Stati Uniti	338,43	7 837	1,05	602
Venezuela	—	—	83,00	4 796
Pesca	205,23	4 309	—	—
Provv. navi aerei esteri	—	—	16,62	1 384
71 ALTRI MOLLUSCHI E TESTACEI				
Totale	**134,26**	**1 988**	**129,66**	**4 420**
Francia	—	—	74,55	1 754
Germania (Rep. fed.)	—	—	4,00	312
Malta	9,76	97	—	—
Paesi Bassi	19,50	449	—	—
Regno Unito	100,00	1 291	—	—
Iran	—	—	0,71	130
Libano	—	—	10,00	140
Libia	—	—	1,66	24
Tunisia	5,00	151	—	—
Stati Uniti	—	—	0,30	216
Venezuela	—	—	29,50	1 704
Provv. navi aerei esteri	—	—	8,94	140
72 FARINE E POLVERI DI CROSTACEI, MOLLUSCHI, ECC., ATTE ALL'ALIMENTAZIONE UMANA				
Totale	—	—	**155,60**	**1 334**
Svizzera	—	—	140,00	1 087
Provv. navi aerei esteri	—	—	15,60	247

CAPITOLO 4

Latte e derivati del latte - Uova di volatili - Miele naturale

04.01

73 LATTE, NON CONCENTRATO NÈ ZUCCHERATO				
Totale	**5 702,40**	**23 022**	**3 163,42**	**41 058**
Francia	—	—	8,00	192
Germania (Rep. fed.)	—	—	19,40	148
Jugoslavia	5 702,40	23 022	—	—
Israele	—	—	3,80	114
Etiopia-Eritrea (Fed.)	—	—	12,00	181
Libia	—	—	99,10	1 051
Somalia (Amm. ital)	—	—	44,24	829
Stati Uniti	—	—	21,10	242
Provv. navi aerei esteri	—	—	2 955,78	38 301
74 CREMA DI LATTE, NON CONCENTRATA NÈ ZUCCHERATA				
Totale	**1 400,00**	**16 667**	**205,76**	**8 540**
Francia	(*a*)1400,00	16 667	79,85	2 665
Paesi Bassi	—	—	1,90	158
Spagna	—	—	0,24	15
Stati Uniti	—	—	3,48	417
Provv. navi aerei esteri	—	—	120,29	5 285

(*a*) Per mangime.

04.02

MERCI E PAESI	Importazioni		Esportazioni	
	Quantità	Valore	Quantità	Valore
75 LATTE CONSERVATO, CONCENTRATO, NON ZUCCHERATO				
Totale	**23 601,58**	**269 685**	**931,00**	**29 665**
di cui imp. temp.	*200,00*	*8 375*	—	—
Belgio-Lussemburgo	438,50	6 616	—	—
Bulgaria	200,00	8 375	—	—
Cecoslovacchia	349,90	2 975	—	—
Danimarca	99,69	2 319	9,70	135
Francia	6 446,10	75 803	278,45	16 758
Germania (Rep. fed.)	3 140,14	36 597	—	—
Paesi Bassi	1 415,62	19 385	—	—
Svezia	159,75	3 897	—	—
Svizzera	132,20	2 182	3,00	222
Etiopia-Eritrea (Fed.)	—	—	17,50	467
Libia	—	—	4,80	68
Somalia (Amm. ital.)	—	—	23,28	755
Canadà	7 707,33	70 461	—	—
Ecuador	—	—	41,09	3 939
Stati Uniti	2 874,20	29 866	—	—
Provv. navi aerei esteri	—	—	553,18	7 321
Punti e depositi franchi	638,15	11 209	—	—
76 CREMA DI LATTE CONSERVATA, CONCENTRATA, NON ZUCCHERATA				
Totale	**7 432,87**	**106 702**	**386,76**	**16 773**
di cui imp. temp.	*500,00*	*27 018*	—	—
di cui riesp.			*131,37*	*3 699*
Belgio-Lussemburgo	300,00	3 177	—	—
Danimarca	569,12	28 257	—	—
Francia	6 085,00	68 704	—	—
Germania (Rep. fed.)	—	—	180,79	5 150
Paesi Bassi	39,96	589	—	—
Spagna	—	—	0,45	13
Svezia	—	—	20,00	463
Etiopia-Eritrea (Fed.)	—	—	24,14	1 368
Libia	—	—	113,57	7 710
Somalia (Amm. ital.)	—	—	7,44	721
Canadà	—	—	0,61	51
Stati Uniti	433,45	5 853	—	—
Provv. navi aerei esteri	—	—	39,76	1 297
Punti e depositi franchi	5,34	122	—	—
77 LATTE CONSERVATO, CONCENTRATO, ZUCCHERATO				
Totale	**3 368,48**	**53 780**	**470,79**	**34 641**
Belgio-Lussemburgo	1,62	15	—	—
Danimarca	117,58	1 391	—	—
Jugoslavia	—	—	10,46	1 123
Paesi Bassi	1 647,56	31 538	—	—
Svizzera	57,53	1 203	2,50	100
Turchia	—	—	100,40	9 057
Iran	—	—	16,50	358
Libano	—	—	100,72	8 149
Altri paesi d'Arabia	—	—	14,59	1 078
Etiopia-Eritrea (Fed.)	—	—	4,53	373
Libia	—	—	106,31	10 028
Somalia (Amm. ital.)	—	—	15,54	541
Canadà	982,55	8 360	17,09	1 208
Provv. navi aerei esteri	—	—	82,15	2 626
Punti e depositi franchi	561,64	11 273	—	—
78 CREMA DI LATTE, CONSERVATA, CONCENTRATA, ZUCCHERATA				
Totale	**67,93**	**1 144**	**85,65**	**5 569**
Danimarca	21,29	411	—	—
Paesi Bassi	37,90	620	—	—
Svizzera	7,10	84	—	—
Somalia (Amm. ital.)	—	—	2,78	246
Sudan	—	—	2,16	200
Ecuador	—	—	9,74	914
Australia	—	—	2,84	236
Provv. navi aerei esteri	—	—	68,13	3 973
Punti e depositi franchi	1,64	29	—	—

segue Tav. 11 — CAP. 4

Quantità in quintali (salvo diversa indicazione) e valore in migliaia di lire

MERCI E PAESI	Importazioni		Esportazioni	
	Quantità	Valore	Quantità	Valore
04.03				
79 BURRO				
Totale	**267 857,38**	**11 531 713**	**371,12**	**30 736**
di cui imp. temp.	*376,74*	*17 875*	—	—
Austria	17 984,74	744 541	—	—
Belgio-Lussemburgo	31 062,20	1 396 863	—	—
Bulgaria	4 592,26	187 865	—	—
Cecoslovacchia	1 016,00	35 560	—	—
Danimarca	5 998,97	307 437	2,01	65
Finlandia	102,87	6 063	—	—
Francia	77 477,07	3 034 378	—	—
Germania (Rep. fed.)	—	—	7,60	986
Gibilterra	—	—	2,80	252
Jugoslavia	5,10	392	—	—
Norvegia	4 478,50	239 500	—	—
Paesi Bassi	88 763,19	3 835 013	—	—
Polonia	5 870,14	297 504	—	—
Portogallo	4 994,60	186 235	—	—
Regno Unito	112,76	2 566	3,30	622
Romania	6 824,99	311 946	—	—
Svezia	762,00	37 405	—	—
Svizzera	—	—	5,49	306
Turchia	—	—	4,90	524
Ungheria	1 853,20	84 430	—	—
Libia	—	—	148,20	13 406
Somalia (Amm. ital.)	—	—	18,89	1 619
Argentina	9 772,18	471 598	—	—
Bolivia	500,00	20 963	—	—
Stati Uniti	986,61	57 575	—	—
Australia	4 676,38	272 303	—	—
Provv. navi aerei esteri	—	—	177,93	12 956
Punti e depositi franchi	23,62	1 576	—	—
04.04				
80 FORMAGGI A PASTA MOLLE — gorgonzola				
Totale	**5 508,89**	**250 825**	**26 318,79**	**1 570 332**
Austria	—	—	900,35	52 180
Belgio-Lussemburgo	—	—	464,52	28 361
Danimarca	2 267,64	119 445	116,96	7 264
Francia	0,80	56	6 326,32	357 168
Germania (Rep. fed.)	23,34	1 180	1 074,02	67 831
Grecia	—	—	10,35	677
Irlanda	—	—	2,33	156
Jugoslavia	—	—	34,62	1 895
Malta	—	—	5,46	275
Norvegia	3 033,38	120 711	132,08	7 999
Paesi Bassi	—	—	86,52	5 931
Regno Unito	—	—	6 205,92	380 578
Spagna	—	—	2,30	135
Svezia	132,24	6 479	451,12	28 365
Svizzera	51,49	2 954	9 285,05	547 499
Aden	—	—	3,64	288
Giappone	—	—	4,76	343
Honk Kong	—	—	21,16	1 621
India	—	—	19,15	1 228
Iran	—	—	2,21	168
Libano	—	—	12,36	523
Malesia (Federazione)	—	—	26,91	2 424
Algeria	—	—	10,85	728
Angola	—	—	1,48	107
Camerun francese	—	—	0,86	60
Congo belga	—	—	5,17	387
Etiopia-Eritrea (Fed.)	—	—	31,55	2 035
Ghana (Costa d'Oro)	—	—	2,19	159
Liberia	—	—	2,23	169
Libia	—	—	39,54	2 818
Marocco	—	—	20,96	2 184
Nigeria	—	—	2,08	138
Rhodesia e Nyassaland	—	—	15,79	1 282
Somalia (Amm. ital.)	—	—	16,10	980
Tanganica	—	—	3,87	423
Tunisia	—	—	8,84	610
Unione del Sud Africa	—	—	33,58	2 666
Altre dip. brit. Africa occ.	—	—	2,00	611
Dip. franc. Africa occ.	—	—	5,00	357
Canadà	—	—	18,45	1 640
Guatemala	—	—	1,10	90
Messico	—	—	5,63	347
Perù	—	—	11,15	1 140
Salvador	—	—	1,29	98
Stati Uniti	—	—	762,45	49 341
Venezuela	—	—	9,84	765
Australia	—	—	96,89	6 917
Provv. navi aerei esteri	—	—	20,14	1 289
Punti e depositi franchi	—	—	1,65	82
81 — altri				
Totale	**3 510,74**	**179 992**	**31 307,93**	**2 342 744**
Austria	1,51	81	169,55	10 693
Belgio-Lussemburgo	—	—	796,12	48 128
Danimarca	1 997,74	103 208	105,09	6 743
Francia	722,28	42 245	4 105,10	747 385
Germania (Rep. fed.)	460,34	23 177	621,63	38 840
Gibilterra	—	—	7,20	522
Grecia	—	—	83,13	3 357
Jugoslavia	—	—	32,86	2 196
Malta	—	—	2,62	188
Norvegia	198,81	7 043	4,08	230
Paesi Bassi	110,44	3 280	77,71	4 429
Portogallo	—	—	4,16	319
Regno Unito	—	—	1 438,13	96 906
Spagna	—	—	1,85	59
Svezia	18,38	873	82,10	5 982
Svizzera	0,76	53	12 277,81	662 286
Aden	—	—	18,63	1 600
Ceylon	—	—	4,90	300
Cipro	—	—	7,93	374
Filippine	—	—	16,88	1 169
Giappone	—	—	7,59	605
Giordania	—	—	83,34	4 066
Hong Kong	—	—	54,50	4 497
India	—	—	3,38	250
Iran	—	—	1,86	151
Kuwait	—	—	10,43	772
Libano	—	—	382,06	15 325
Malesia (Federazione)	—	—	85,07	7 156
Pakistan	—	—	2,26	220
RAU-Egitto	—	—	59,69	2 434
Thailabdia	—	—	8,35	631
Altri paesi d'Arabia	—	—	8,53	650
Algeria	—	—	37,44	1 702
Angola	—	—	3,28	145
Chenia	—	—	3,37	263
Congo belga	—	—	72,95	5 687
Etiopia-Eritrea (Fed.)	—	—	59,59	4 133
Ghana (Costa d'Oro)	—	—	14,35	914
Liberia	—	—	62,84	6 760
Libia	—	—	649,62	43 731
Marocco	—	—	17,07	818
Mozambico	—	—	4,95	344
Nigeria	—	—	17,32	1 024
Rhodesia e Nyassaland	—	—	64,90	4 808
Somalia francese	—	—	3,76	329
Somalia (Amm. ital.)	—	—	69,19	4 896
Tanganica	—	—	5,09	477
Uganda	—	—	0,16	18
Unione del Sud Africa	—	—	66,44	5 576
Dip. franc. Africa occ.	—	—	8,99	483
Canadà	—	—	1 572,09	98 427
Ecuador	—	—	2,51	206
Guatemala	—	—	1,81	106
Haiti	—	—	8,85	705
Messico	—	—	3,80	271
Panama	—	—	1,43	114
Perù	—	—	30,27	2 063
Salvador	—	—	8,02	619
Stati Uniti	—	—	6 727,55	403 534
Venezuela	—	—	674,01	48 362
Dip. brit. Am. sett. e centr.	—	—	6,60	435
Australia	—	—	265,43	18 859
Provv. navi aerei esteri	—	—	278,16	18 295
Punti e depositi franchi	0,48	32	1,55	177

segue Tav. 11 — CAP. 4

Quantità in quintali (salvo diversa indicazione) e valore in migliaia di lire

MERCI E PAESI	Importazioni		Esportazioni	
	Quantità	Valore	Quantità	Valore
82 FORMAGGI A PASTA SEMIDURA O DURA — fontina				
Totale	**30 901,18**	**974 036**	**2 411,39**	**143 834**
Austria	56,30	2 815	—	—
Belgio-Lussemburgo	—	—	180,18	5 440
Danimarca	10 168,42	346 526	—	—
Francia	4,30	249	32,65	2 436
Germania (Rep. fed.)	199,83	6 093	—	—
Jugoslavia	22,62	498	28,74	1 612
Norvegia	18 440,55	551 836	1,13	113
Paesi Bassi	36,22	911	—	—
Regno Unito	—	—	14,36	913
Spagna	—	—	2,00	113
Svezia	1 968,27	64 851	5,94	433
Svizzera	1,18	47	1 633,09	95 772
Iran	—	—	2,60	164
Etiopia-Eritrea (Fed.)	—	—	2,75	197
Unione del Sud Africa	—	—	4,17	427
Canadà	—	—	115,09	7 550
Stati Uniti	—	—	96,67	5 810
Venezuela	—	—	8,83	547
Australia	—	—	12,12	1 054
Paese non accertato	—	—	30,53	1 751
Provv. navi aerei esteri	—	—	208,29	17 610
Punti e depositi franchi	3,49	210	32,25	1 892
83 — grana (parmigiano, reggiano, padano e altri).				
Totale	**679,24**	**25 402**	**55 442,26**	**4 719 295**
di cui riesp.	—	—	*6,85*	*384*
Austria	—	—	1 008,28	86 994
Belgio-Lussemburgo	0,30	23	2 906,75	207 861
Bulgaria	—	—	2,51	231
Cecoslovacchia	—	—	27,03	2 567
Danimarca	50,33	1 662	119,88	14 731
Finlandia	—	—	77,27	6 940
Francia	—	—	13 990,48	1 298 155
Germania (Rep. fed.)	81,15	3 551	3 017,66	266 119
Gibilterra	—	—	14,85	1 107
Grecia	—	—	776,86	51 085
Irlanda	—	—	83,45	6 584
Malta	—	—	145,30	12 062
Norvegia	—	—	32,99	3 442
Paesi Bassi	48,75	1 773	124,34	10 446
Polonia	—	—	0,99	89
Portogallo	—	—	76,72	7 106
Regno Unito	—	—	3 535,18	291 858
Spagna	—	—	17,87	1 619
Svezia	—	—	344,26	27 829
Svizzera	4,40	180	8 875,23	695 135
Turchia	—	—	6,90	505
Aden	—	—	29,13	3 622
Arabia Saudita	—	—	51,64	4 212
Cipro	—	—	23,89	2 120
Filippine	—	—	5,00	310
Giappone	—	—	564,34	54 175
Giordania	—	—	25,60	2 659
Hong Kong	—	—	27,01	2 738
India	—	—	3,10	316
Indonesia	—	—	3,00	219
Irak	—	—	4,00	321
Iran	—	—	34,56	3 863
Israele	—	—	13,18	1 289
Kuwait	—	—	3,37	366
Libano	—	—	199,74	16 963
Pakistan	—	—	0,62	85
RAU-Siria	—	—	6,56	565
Thailandia	—	—	14,12	1 466
Altri paesi d'Arabia	—	—	1,67	168
Algeria	—	—	147,09	12 431
Camerun britannico	—	—	2,50	225
Camerun francese	—	—	9,48	922
Chenia	—	—	77,56	7 660
Congo belga	—	—	44,84	4 660
Etiopia-Eritrea (Fed.)	—	—	397,04	32 728
Ghana (Costa d'Oro)	—	—	34,77	2 774
Liberia	—	—	54,79	4 777
Libia	—	—	816,04	73 298
Madagascar	—	—	1,78	159
Marocco	—	—	254,80	20 350
Mozambico	—	—	28,18	2 554
Nigeria	—	—	31,19	2 372
RAU-Egitto	—	—	51,85	4 455
Rhodesia e Nyasaland	—	—	175,19	15 758
Somalia francese	—	—	11,33	1 018
Somalia (Amm. ital.)	—	—	170,29	15 352
Tanganica	—	—	11,81	1 179
Tunisia	—	—	427,22	32 117
Uganda	—	—	26,01	2 057
Unione del Sud Africa	—	—	202,35	18 139
Altre dip. brit. Africa occ.	—	—	1,98	1 545
Dip. franc. Africa occ.	—	—	4,20	615
Argentina	489,61	17 888	—	—
Bolivia	—	—	0,50	31
Brasile	—	—	39,26	1 577
Canadà	—	—	3 254,41	260 945
Cile	—	—	20,21	1 897
Costarica	—	—	28,64	2 609
Ecuador	—	—	15,97	1 518
Guatemala	—	—	105,86	9 745
Haiti	—	—	40,30	3 626
Honduras (Repubblica)	—	—	9,22	957
Messico	—	—	327,84	30 295
Nicaragua	—	—	5,84	559
Panama	—	—	17,19	1 290
Paraguay	—	—	5,00	372
Perù	—	—	183,85	17 308
Salvador	—	—	90,54	8 839
San Domingo	—	—	21,22	1 893
Stati Uniti	—	—	4 759,04	399 786
Venezuela	—	—	4 511,80	381 452
Dip. brit. Am. sett. e centr.	—	—	18,53	926
Dip. oland. Am. centr.	—	—	12,04	1 233
Australia	—	—	1 856,89	161 478
Nuova Zelanda	—	—	1,00	88
Paese non accertato	—	—	4,28	261
Provv. navi aerei esteri	—	—	860,71	78 458
Punti e depositi franchi	4,70	325	74,50	7 085
84 — pecorino				
Totale	**13,17**	**614**	**71 255,99**	**6 111 469**
Austria	—	—	1,54	121
Belgio-Lussemburgo	—	—	156,45	13 876
Danimarca	9,92	487	—	—
Francia	—	—	1 946,15	161 050
Germania (Rep. fed.)	—	—	4,23	251
Grecia	3,25	127	55,00	3 868
Malta	—	—	926,69	59 542
Paesi Bassi	—	—	5,97	486
Portogallo	—	—	21,36	4 146
Regno Unito	—	—	653,57	52 408
Svizzera	—	—	37,81	3 278
Arabia Saudita	—	—	2,13	140
Algeria	—	—	60,78	5 710
Congo belga	—	—	43,99	3 472
Etiopia-Eritrea (Fed.)	—	—	1,01	116
Ghana (Costa d'Oro)	—	—	9,04	471
Libia	—	—	35,75	3 148
Marocco	—	—	1,81	151
Rhodesia e Nyasaland	—	—	6,70	513
Somalia francese	—	—	9,80	689
Brasile	—	—	74,53	2 392
Canadà	—	—	3 832,99	309 170
Perù	—	—	16,98	1 529
Stati Uniti	—	—	62 899,39	5 444 804
Venezuela	—	—	215,97	20 341
Australia	—	—	228,43	18 899
Provv. navi aerei esteri	—	—	7,92	898
85 — emmenthal, sbrinz, gruyère				
Totale	**215 699,35**	**12 148 835**	**852,32**	**65 714**
Austria	56 217,89	2 569 696	—	—
Belgio-Lussemburgo	—	—	22,21	1 215
Danimarca	4 604,80	208 870	60,83	2 767
Finlandia	20 183,83	1 044 513	—	—
Francia	11 296,50	480 042	281,46	23 911
Germania (Rep. fed.)	34 902,86	1 966 064	2,94	193

segue Tav. 11 — CAP. 4

Quantità in quintali (salvo diversa indicazione) e valore in migliaia di lire

MERCI E PAESI	Importazioni		Esportazioni	
	Quantità	Valore	Quantità	Valore
Malta	—	—	21,89	1 500
Paesi Bassi	52,19	1 940	—	—
Regno Unito	46,77	2 133	3,23	122
Svezia	100,31	3 151	—	—
Svizzera	88 223,66	5 868 967	4,92	654
Aden	—	—	4,10	332
Ceylon	—	—	3,35	288
Giordania	(*a*) 70,00	3 422	—	—
Hong Kong	—	—	8,99	792
Iran	—	—	4,86	419
Kuwait	—	—	2,69	268
Thailandia	—	—	2,28	218
Algeria	—	—	12,38	1 089
Etiopia-Eritrea (Fed.)	—	—	10,73	811
Liberia	—	—	7,30	596
Libia	—	—	68,65	5 776
RAU-Egitto	—	—	5,00	395
Rhodesia e Nyassaland	—	—	22,77	1 969
Somalia (Amm. ital.)	—	—	48,32	3 980
Tanganica	—	—	4,69	446
Salvador	—	—	1,46	122
Stati Uniti	—	—	55,18	3 791
Venezuela	—	—	96,65	7 400
Australia	—	—	4,65	387
Provv. navi aerei esteri	—	—	90,79	6 273
Punti e depositi franchi	0,54	37	—	—
86 — provolone e caciocavallo				
Totale	**1 282,72**	**42 986**	**32 128,34**	**2 438 486**
Austria	211,95	9 420	20,09	1 407
Belgio-Lussemburgo	—	—	313,39	19 986
Danimarca	72,65	2 642	6,14	418
Francia	—	—	1 416,06	101 904
Germania (Rep. fed.)	—	—	338,93	22 278
Gibilterra	—	—	1,50	112
Grecia	2,12	129	49,69	3 268
Irlanda	—	—	5,92	388
Malta	—	—	148,66	10 818
Norvegia	940,12	28 960	—	—
Paesi Bassi	3,77	153	2,61	173
Portogallo	—	—	1,10	70
Svezia	49,93	1 509	23,70	1 564
Svizzera	2,18	173	34,12	2 637
Aden	—	—	6,44	511
Arabia Saudita	—	—	26,65	1 755
Cipro	—	—	4,90	317
Corea (Repubblica)	—	—	2,00	136
Filippine	—	—	0,60	47
Giappone	—	—	5,06	374
Giordania	—	—	6,01	464
Hong Kong	—	—	1,94	183
Iran	—	—	4,49	347
Kuwait	—	—	3,05	253
Libano	—	—	100,54	6 637
Malesia (Federazione)	—	—	5,36	414
Pakistan	—	—	1,53	148
RAU-Siria	—	—	7,97	479
Altri paesi d'Arabia	—	—	4,02	328
Algeria	—	—	241,15	20 254
Camerun francese	—	—	4,00	267
Congo belga	—	—	22,72	1 781
Etiopia-Eritrea (Fed.)	—	—	54,16	3 805
Ghana (Costa d'Oro)	—	—	10,07	790
Liberia	—	—	10,08	663
Libia	—	—	771,12	54 960
Marocco	—	—	29,48	1 948
Mozambico	—	—	1,66	135
Nigeria	—	—	3,45	264
RAU-Egitto	—	—	15,00	1 025
Rhodesia e Nyassaland	—	—	85,14	6 521
Somalia (Amm. ital.)	—	—	28,79	2 062
Tanganica	—	—	2,64	200
Tunisia	—	—	141,11	9 375
Uganda	—	—	1,46	111
Unione del Sud Africa	—	—	97,52	1 149
Altre dip. brit. Africa occ.	—	—	2,20	430
Dip. franc. Africa occ.	—	—	7,50	545
Argentina	—	—	39,50	2 781
Brasile	—	—	17,93	1 268
Canadà	—	—	3 732,24	306 032
Guatemala	—	—	1,79	89
Haiti	—	—	1,39	139
Messico	—	—	48,72	3 704
Panama	—	—	4,94	381
Perù	—	—	1,43	112
Salvador	—	—	6,72	521
Stati Uniti	—	—	19 193,79	1 482 147
Venezuela	—	—	2 574,52	179 285
Dip. brit. Am. sett. e centr.	—	—	1,12	76
Dip. oland. Am. centr.	—	—	2,91	209
Australia	—	—	1 805,23	132 054
Paese non accertato	—	—	51,09	3 741
Provv. navi aerei esteri	—	—	573,30	42 246
87 — altri				
Totale	**59 939,96**	**2 018 630**	**8 029,58**	**540 590**
di cui imp. temp.	*13,19*	*395*	—	—
Austria	5 085,33	175 503	20,45	1 146
Belgio-Lussemburgo	—	—	912,54	62 307
Danimarca	17 864,47	622 066	2,80	56
Finlandia	299,87	16 356	—	—
Francia	191,13	7 670	1 170,16	97 855
Germania (Rep. fed.)	4 076,56	132 622	25,72	1 706
Malta	—	—	380,20	18 174
Norvegia	1 077,36	33 757	—	—
Paesi Bassi	18 535,78	609 720	1,35	110
Regno Unito	12,31	569	121,32	8 853
Spagna	3,57	88	—	—
Svezia	12 512,17	405 735	5,83	443
Svizzera	173,86	10 934	1 049,91	54 773
Iran	—	—	1,94	147
Libano	—	—	18,06	1 308
Algeria	—	—	19,73	1 878
Etiopia-Eritrea (Fed.)	—	—	31,98	2 032
Liberia	—	—	5,18	418
Libia	—	—	43,61	3 526
Rhodesia e Nyassaland	—	—	1,08	99
Somalia (Amm. ital.)	—	—	2,54	178
Tunisia	—	—	37,08	2 836
Unione del Sud Africa	—	—	1,17	117
Altre dip. brit. Africa occ.	—	—	2,75	179
Canadà	—	—	898,37	57 938
Haiti	—	—	2,03	194
Stati Uniti	—	—	2 402,73	150 758
Uruguay	100,08	3 215	—	—
Venezuela	—	—	238,82	16 366
Australia	—	—	112,13	11 147
Provv. navi aerei esteri	—	—	453,32	41 522
Punti e depositi franchi	7,47	395	66,78	4 524
88 FORMAGGI FUSI				
Totale	**69 260,40**	**4 230 743**	**4 666,26**	**202 794**
Austria	89,60	5 086	20,76	1 603
Belgio-Lussemburgo	—	—	106,65	5 140
Danimarca	8 030,05	549 937	—	—
Francia	1,40	129	67,19	3 856
Germania (Rep. fed.)	44 400,75	2 421 397	606,22	19 021
Grecia	—	—	484,47	16 921
Malta	—	—	154,88	8 545
Norvegia	45,34	2 646	5,22	222
Paesi Bassi	27,30	1 435	—	—
Portogallo	—	—	3,40	331
Regno Unito	1,97	99	65,74	4 233
Svizzera	16 663,99	1 250 014	10,58	319
Cipro	—	—	3,62	182
Giordania	—	—	94,55	4 912
Hong Kong	—	—	1,74	83
Kuwait	—	—	342,48	10 633
Libano	—	—	892,52	31 993
Malesia (Federazione)	—	—	5,76	587
RAU-Siria	—	—	618,18	23 445
Algeria	—	—	99,07	3 343
Congo belga	—	—	1,29	83
Etiopia-Eritrea (Fed.)	—	—	2,00	116
Libia	—	—	600,66	37 390
Mozambico	—	—	1,67	102
Rhodesia e Nyassaland	—	—	33,78	2 192

(*a*) Dato confermato.

Quantità in quintali (salvo diversa indicazione) e valore in migliaia di lire

MERCI E PAESI	Importazioni		Esportazioni	
	Quantità	Valore	Quantità	Valore
Somalia (Amm. ital.)	—	—	28,08	2 077
Tanganica	—	—	3,83	301
Tunisia	—	—	20,89	1 036
Uganda	—	—	5,04	207
Unione del Sud Africa	—	—	29,54	2 679
Argentina	—	—	2,77	303
Canada	—	—	8,21	402
Messico	—	—	2,27	201
Portorico	—	—	2,96	234
Stati Uniti	—	—	164,37	8 862
Venezuela	—	—	4,22	373
Australia	—	—	160,24	9 976
Provv. navi aerei esteri	—	—	11,41	891
89 LATTICINI — ricotta fresca				
Totale	—	—	**162,60**	**9 560**
Belgio-Lussemburgo	—	—	10,00	692
Svezia	—	—	3,57	228
Svizzera	—	—	139,20	8 000
Libano	—	—	1,25	108
Marocco	—	—	1,16	73
Stati Uniti	—	—	4,74	243
Provv. navi aerei esteri	—	—	2,68	216
90 — altri				
Totale	—	—	**1 964,52**	**97 921**
Grecia	—	—	53,00	2 303
Libia	—	—	19,29	1 157
Altre dip. brit. Africa occ.	—	—	3,88	217
Canadà	—	—	12,89	636
Stati Uniti	—	—	1 863,70	93 112
Provv. navi aerei esteri	—	—	11,76	496

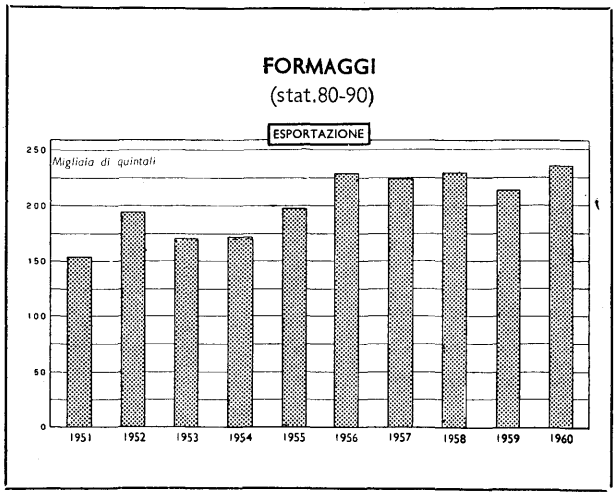

04.05

91 UOVA DI VOLATILI, FRESCHE, CONSERVATE, ESSICCATE O ZUCCHERATE IN GUSCIO

Totale	**723 274,72**	**23 262 593**	**4 133,25**	**218 060**
di cui imp. temp.	*136,08*	*5 655*	—	—
Austria	303,08	11 973	210,37	23 058
Belgio-Lussemburgo	25 417,62	862 701	23,68	4 023

MERCI E PAESI	Importazioni		Esportazioni	
	Quantità	Valore	Quantità	Valore
Bulgaria	78 317,08	2 139 703	—	—
Cecoslovacchia	2 494,36	61 429	—	—
Danimarca	19 246,91	695 359	—	—
Francia	3,04	416	124,08	12 253
Germania (Rep. fed.)	294,28	88 897	36,92	5 746
Grecia	10,00	310	1,35	80
Islanda	595,10	19 807	—	—
Jugoslavia	60 771,53	1 655 067	4,98	266
Norvegia	194,90	5 822	—	—
Paesi Bassi	120 048,06	5 677 670	1,10	79
Polonia	157 485,20	4 724 806	—	—
Regno Unito	20,32	2 150	12,54	625
Romania	15 728,70	409 241	—	—
Spagna	301,00	8 510	—	—
Svezia	498,72	18 002	—	—
Svizzera	4,00	435	105,21	3 859
Turchia	270,80	7 315	—	—
Ungheria	22 506,11	558 257	—	—
URSS	75,60	2 028	—	—
Aden	—	—	1,82	91
Cina continentale	20,00	664	—	—
Formosa	30,74	1 094	—	—
Giappone	0,38	595	0,90	54
Iran	552,00	13 333	—	—
Israele	151 396,44	4 035 278	—	—
Kuwait	190,60	7 108	—	—
Algeria	825,00	21 051	—	—
RAU-Egitto	240,00	8 416	—	—
Unione del Sud Africa	12 973,75	403 325	—	—
Argentina	51 905,69	1 765 235	—	—
Panama	—	—	0,20	27
Stati Uniti	445,60	54 268	1,50	126
Venezuela	108,00	2 322	—	—
Paese non accertato	—	—	9,50	182
Provv. navi aerei esteri	—	—	3 580,85	166 887
Punti e depositi franchi	0,11	6	18,25	704

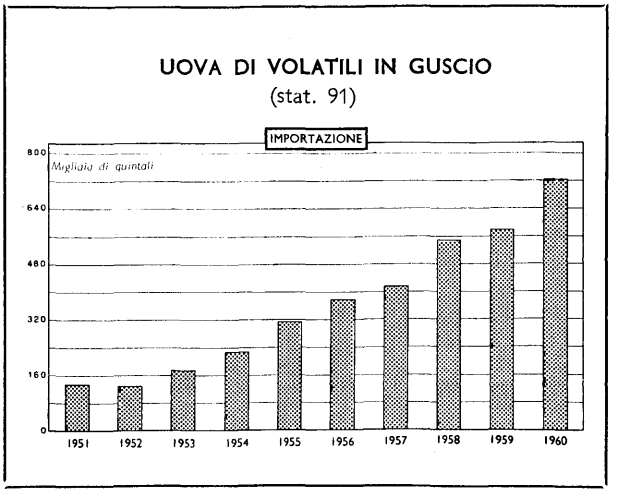

92 UOVA DI VOLATILI SGUSCIATE, COMPLETE — zuccherate

Totale	**276,40**	**11 866**	**43,50**	**2 203**
Danimarca	276,40	11 866	—	—
Germania (Rep. fed.)	—	—	43,50	2 203

93 — non zuccherate : essiccate

Totale	**3 084,80**	**357 640**	**35,36**	**6 038**
Belgio-Lussemburgo	120,38	5 095	—	—
Germania (Rep. fed.)	—	—	27,50	5 566

segue Tav. 11 — CAP. 4, 5

Quantità in quintali (salvo diversa indicazione) e valore in migliaia di lire

MERCI E PAESI	Importazioni		Esportazioni	
	Quantità	Valore	Quantità	Valore
Paesi Bassi	145,06	14 572	3,63	358
Polonia	600,00	65 000	—	—
Ceylon	10,00	1 122	—	—
Cina continentale	265,50	29 653	—	—
Argentina	1 943,86	242 198	—	—
Provv. navi aerei esteri	—	—	4,23	114
94 — idem: altre				
Totale	**64 047,14**	**2 001 925**	**159,20**	**8 218**
Francia	—	—	62,99	2 231
Germania (Rep. fed.)	605,80	16 468	—	—
Jugoslavia	11 223,10	342 985	94,68	5 919
Paesi Bassi	149,60	3 951	—	—
Polonia	19 186,77	603 620	—	—
Regno Unito	2 613,65	82 434	—	—
Ungheria	399,82	13 994	—	—
Cina continentale	13 866,96	455 310	—	—
Somalia (Amm. ital.)	600,00	26 170	—	—
Argentina	3 156,00	108 991	—	—
Canadà	12 245,44	348 002	—	—
Provv. navi aerei esteri	—	—	1,53	68
95 GIALLO D'UOVA DI VOLATILI FRESCO, CONSERVATO, ESSICCATO — zuccherato				
Totale	**466,91**	**31 996**	—	—
di cui imp. temp.	*200,00*	*14 680*	—	—
Danimarca	216,91	15 174	—	—
Francia	250,00	16 822	—	—
96 — non zuccherato				
Totale	**31 982,47**	**2 238 656**	**444,23**	**36 225**
Danimarca	64,20	3 600	—	—
Francia	3 200,00	240 856	260,02	20 260
Germania (Rep. fed.)	249,15	11 737	45,00	7 634
Irlanda	221,93	17 461	—	—
Jugoslavia	9 687,10	680 042	36,00	2 880
Paesi Bassi	502,50	54 238	23,50	2 515
Regno Unito	54,61	4 605	—	—
Turchia	62,78	4 375	—	—
Ceylon	17,00	2 323	—	—
Cina continentale	5 741,53	370 333	—	—
Etiopia-Eritrea (Fed.)	578,53	29 028	—	—
Argentina	3 578,04	252 726	—	—
Canadà	1 124,22	53 090	—	—
Stati Uniti	1 535,30	130 540	—	—
Australia	5 365,58	383 702	—	—
Provv. navi aerei esteri	—	—	79,71	2 936
04.06				
97 MIELE NATURALE				
Totale	**6 891,96**	**111 415**	**295,51**	**14 028**
di cui imp. temp.	*671,27*	*10 065*	—	—
di cui riesp.	—	—	*40,35*	*3 040*
Belgio-Lussemburgo	—	—	43,44	2 114
Francia	221,47	10 035	0,34	240
Germania (Rep. fed.)	—	—	1,70	118
Grecia	—	—	0,30	10
Paesi Bassi	285,02	4 774	—	—
Regno Unito	6,12	392	24,02	732
Spagna	106,00	1 517	—	—
Svizzera	—	—	157,16	6 324
Ungheria	170,00	3 827	—	—
Libano	—	—	1,37	42
Somalia (Amm. ital.)	—	—	2,25	141
Unione del Sud Africa	767,20	10 323	—	—
Argentina	3 111,26	48 096	—	—
Canadà	—	—	2,28	160
Messico	1 524,96	21 871	—	—
Perù	—	—	0,91	47
Stati Uniti	—	—	29,60	2 200
Australia	699,93	10 580	—	—
Provv. navi aerei esteri	—	—	22,63	1 437
Punti e depositi franchi	—	—	9,51	463

CAPITOLO 5

Altri prodotti di origine animale, non nominati nè compresi altrove

MERCI E PAESI	Importazioni		Esportazioni	
	Quantità	Valore	Quantità	Valore
05.01				
98 CAPELLI GREGGI, ANCHE LAVATI E SGRASSATI; CASCAMI DI CAPELLI				
Totale	**60,00**	**2 438**	**300,07**	**297 821**
Austria	—	—	10,21	8 056
Belgio-Lussemburgo	—	—	6,55	5 550
Danimarca	—	—	0,78	551
Francia	—	—	119,13	95 484
Germania (Rep. fed.)	—	—	63,23	63 994
Malta	—	—	0,13	92
Paesi Bassi	—	—	0,91	738
Polonia	—	—	0,68	2 179
Regno Unito	—	—	27,95	40 779
Svizzera	—	—	4,86	3 902
Cina continentale	60,00	2 438	—	—
Giappone	—	—	0,20	260
Israele	—	—	1,54	1 302
Canadà	—	—	0,36	286
Stati Uniti	—	—	62,87	74 210
Venezuela	—	—	0,67	438
05.02				
99 SETOLE DI MAIALE O DI CINGHIALE; PELI DI TASSO ED ALTRI PELI PER PENNELLI, SPAZZOLE E SIMILI; CASCAMI — greggi				
Totale	**5 393,27**	**160 152**	**339,76**	**20 012**
Albania	30,00	969	—	—
Austria	1 461,76	33 559	—	—
Belgio-Lussemburgo	85,494	11 029	—	—
Danimarca	51,14	1 534	—	—
Francia	249,94	6 585	—	—
Germania (Rep. fed.)	629,39	18 871	247,92	10 019
Grecia	131,74	4 587	—	—
Jugoslavia	168,94	12 183	44,71	1 919
Malta	5,90	26	—	—
Paesi Bassi	196,02	9 517	10,00	988
Spagna	241,22	7 606	—	—
Svizzera	783,97	26 515	12,00	995
Cina continentale	47,98	16 624	—	—
Corea (Rep. dem. pop.)	2,37	377	—	—
Giappone	1,55	237	—	—
Libano	—	—	0,99	58
Chenia	—	—	4,60	414
Madagascar	2,80	479	—	—
Marocco	16,50	265	—	—
Unione del Sud Africa	170,09	1 635	5,24	521
Argentina	172,07	2 283	—	—
Stati Uniti	96,95	3 658	4,14	4 992
Uruguay	78,00	1 613	—	—
Provv. navi aerei esteri	—	—	10,16	106
100 — altri				
Totale	**998,52**	**3 506,88**	**149 108**	**140 619**
Austria	—	—	89,37	9 232
Belgio-Lussemburgo	—	—	36,00	3 765
Danimarca	91,24	3 256	1,16	99
Francia	89,84	31 426	—	—
Germania (Rep. fed.)	227,73	93 357	950,43	69 337
Grecia	—	—	2,61	730
Jugoslavia	10,19	3 220	16,81	1 563
Paesi Bassi	11,54	2 513	115,70	6 892
Polonia	3,00	1 448	—	—
Regno Unito	24,02	17 039	37,68	5 114
Svezia	—	—	8,00	701
Svizzera	—	—	109,86	2 719
Turchia	—	—	0,92	334

Quantità in quintali (salvo diversa indicazione) e valore in migliaia di lire

MERCI E PAESI	Importazioni		Esportazioni	
	Quantità	Valore	Quantità	Valore
URSS	4,88	1 146	—	—
Cina continentale	395,08	139 612	—	—
Filippine	4,53	2 432	—	—
Giappone	99,08	36 501	—	—
India	10,64	7 451	—	—
Iran	0,05	15	—	—
Ghana (Costa d'Oro)	21,83	7 309	—	—
Unione del Sud Africa	—	—	41,56	4 169
Argentina	—	—	2,94	183
Colombia	—	—	5,00	537
Stati Uniti	4,87	3 963	65,38	35 001
Venezuela	—	—	2,27	223
Provv. navi aerei esteri	—	—	5,39	20

05.03

101 CRINI E CASCAMI DI CRINI, CON O SENZA SUPPORTO DI ALTRE MATERIE — greggi

Totale	**1 230,98**	**160 156**	**106,37**	**13 927**
Belgio-Lussemburgo	0,95	107	—	—
Danimarca	0,85	272	—	—
Francia	1,58	175	0,56	152
Germania (Rep. fed.)	22,39	1 419	25,78	2 601
Jugoslavia	—	—	5,34	62
Malta	46,66	124	—	—
Paesi Bassi	389,86	87 456	—	—
Regno Unito	120,09	11 654	—	—
Svezia	1,00	228	5,12	1 164
Svizzera	42,64	2 726	59,70	6 920
Arabia Saudita	54,63	413	—	—
Cina continentale	32,40	10 322	—	—
Filippine	—	—	1,43	445
Ghana (Costa d'Oro)	—	—	0,24	21
Argentina	273,38	22 300	—	—
Stati Uniti	244,55	22 960	5,70	2 421
Provv. navi aerei esteri	—	—	2,50	141

102 — altri

Totale	**1 489,24**	**366 897**	**281,17**	**40 708**
Austria	30,47	4 125	28,57	4 667
Francia	2,94	233	—	—
Germania (Rep. fed.)	32,74	9 318	30,71	3 760
Norvegia	10,00	3 350	—	—
Paesi Bassi	488,90	134 777	—	—
Portogallo	—	—	3,60	29
Regno Unito	442,92	86 518	—	—
Svezia	—	—	7,44	1 256
Svizzera	—	—	179,97	23 320
Ceylon	29,48	526	—	—
Cina continentale	107,78	31 914	—	—
Congo belga	—	—	4,88	119
Argentina	101,36	15 774	—	—
Messico	39,04	12 087	—	—
Paraguay	2,05	615	—	—
Stati Uniti	201,56	67 660	26,00	7 557

05.04

103 BUDELLA, VESCICHE E STOMACHI DI ANIMALI, ESCLUSI QUELLI DI PESCI — freschi

Totale	**517,42**	**9 821**	**310,53**	**3 569**
Francia	101,78	2 926	—	—
Germania (Rep. fed.)	5,80	1 831	6,44	834
Grecia	4,00	853	—	—
Paesi Bassi	213,00	2 772	12,71	1 482
Svezia	—	—	200,20	524
Svizzera	192,84	1 439	—	—
Canadà	—	—	82,50	662
Provv. navi aerei esteri	—	—	8,68	67

MERCI E PAESI	Importazioni		Esportazioni	
	Quantità	Valore	Quantità	Valore

104 — refrigerati o congelati

Totale	**84 471,13**	**1 137 319**	**469,33**	**225 197**
Albania	78,00	1 374	—	—
Austria	746,77	8 158	—	—
Belgio-Lussemburgo	4 948,58	49 519	—	—
Cecoslovacchia	4,85	66	—	—
Danimarca	27 167,50	361 011	333,96	213 870
Francia	1 095,26	15 087	98,55	9 000
Germania (Rep. fed.)	13 628,46	165 800	13,54	1 436
Irlanda	893,70	13 197	—	—
Jugoslavia	462,18	4 838	—	—
Paesi Bassi	467,10	5 549	17,67	705
Regno Unito	102,00	1 646	—	—
Romania	285,26	3 699	—	—
Spagna	177,00	1 957	—	—
Svezia	2 907,12	35 883	—	—
Svizzera	106,48	1 552	—	—
Ungheria	966,15	17 309	—	—
Argentina	19 509,68	299 128	—	—
Brasile	520,00	6 322	—	—
Stati Uniti	397,13	6 088	—	—
Australia	3 119,96	45 635	—	—
Nuova Zelanda	6 887,95	93 501	—	—
Provv. navi aerei esteri	—	—	5,61	186

105 — disseccati o salati: caglioli di vitello e stomachi di animali

Totale	**1 807,35**	**665 571**	**98,51**	**14 077**
Austria	19,31	20 080	—	—
Belgio-Lussemburgo	171,56	54 764	—	—
Danimarca	3,58	8 860	0,41	365
Francia	1 034,51	335 353	25,08	2 594
Germania (Rep. fed.)	244,17	173 261	61,22	10 180
Jugoslavia	44,97	6 203	—	—
Paesi Bassi	64,44	33 785	—	—
Polonia	0,06	150	—	—
Portogallo	0,30	253	—	—
Regno Unito	0,59	618	—	—
Spagna	12,25	2 300	—	—
Svizzera	170,02	25 179	11,80	938
Argentina	40,16	2 518	—	—
Australia	1,43	2 247	—	—

106 — idem: budella

Totale	**57 368,44**	**1 232 291**	**7 927,92**	**287 006**
Austria	457,04	16 401	2 966,43	97 718
Belgio-Lussemburgo	3 119,82	146 305	4,71	149
Danimarca	12 006,67	77 051	2,95	223
Finlandia	10,46	459	92,43	3 734
Francia	11 283,61	245 559	2 213,61	66 372
Germania (Rep. fed.)	2 312,86	45 267	2 108,18	95 188
Grecia	43,95	1 669	—	—
Irlanda	32,77	422	—	—
Jugoslavia	3 183,20	48 737	—	—
Paesi Bassi	9 939,45	161 176	121,16	2 779
Portogallo	53,80	1 431	—	—
Regno Unito	1 838,07	65 562	0,24	38
Romania	—	—	55,00	853
Spagna	31,99	19 981	—	—
Svezia	1 047,73	18 000	3,00	315
Svizzera	2 828,53	45 884	240,16	7 814
Turchia	263,10	8 264	—	—
Ungheria	1 484,40	20 079	—	—
Cina continentale	44,29	4 092	—	—
Giappone	—	—	1,90	465
India	267,05	36 116	—	—
Irak	32,95	4 589	—	—
Libano	64,66	9 826	25,20	2 565
Pakistan	227,33	7 987	—	—
RAU-Siria	2,57	591	—	—
Africa del Sud-Ovest	5,00	470	—	—
Chenia	—	—	0,25	50
Etiopia-Eritrea (Fed.)	14,20	69	1,23	14
Libia	187,66	15 817	—	—
Marocco	16,77	2 769	—	—
RAU-Egitto	0,90	197	—	—

segue Tav. 11 — CAP. 5

Quantità in quintali (salvo diversa indicazione) e valore in migliaia di lire

MERCI E PAESI	Importazioni		Esportazioni	
	Quantità	Valore	Quantità	Valore
Tunisia	10,64	1 996	—	—
Unione del Sud Africa	72,42	1 553	10,00	1 303
Argentina	3 801,07	65 079	—	—
Brasile	866,94	23 455	—	—
Canadà	62,30	1 969	—	—
Paraguay	421,13	13 312	—	—
Perù	9,40	17 255	—	—
Stati Uniti	551,76	24 313	50,95	6 041
Venezuela	—	—	4,02	150
Australia	708,28	64 219	26,50	1 235
Nuova Zelanda	63,67	14 370	—	—
107 — idem: altri				
Totale	**291,96**	**24 496**	**146,33**	**8 593**
Belgio-Lussemburgo	18,66	1 822	—	—
Danimarca	8,81	946	—	—
Francia	17,36	3 439	21,39	1 470
Germania (Rep. fed.)	30,34	3 090	114,33	6 127
Jugoslavia	150,59	11 332	—	—
Paesi Bassi	50,00	2 142	—	—
Portogallo	—	—	8,02	593
Svizzera	14,52	1 530	2,59	403
India	1,68	195	—	—
05.05				
108 AVANZI DI PESCI				
Totale	**582,20**	**13 123**	**648,15**	**3 843**
Belgio-Lussemburgo	1,40	109	—	—
Germania (Rep. fed.)	—	—	407,75	867
Grecia	20,00	480	—	—
Islanda	14,75	1 635	—	—
Jugoslavia	206,00	947	—	—
Malta	—	—	0,40	22
Norvegia	65,71	4 363	—	—
Svizzera	—	—	200,00	200
Turchia	210,00	3 430	—	—
Cina continentale	17,75	768	—	—
Libia	46,59	1 391	—	—
Stati Uniti	—	—	40,00	2 754
05.06				
109 TENDINI E NERVI; RITAGLI ED ALTRI SIMILI CASCAMI DI PELLI NON CONCIATE				
Totale	**3 957,98**	**12 019**	**206 257,68**	**548 340**
Austria	—	—	1354	350
Belgio-Lussemburgo	185,13	5 751	10 180,00	36 908
Cecoslovacchia	—	—	161,90	1 530
Francia	—	—	27 176,60	78 295
Germania (Rep. fed.)	—	—	97 166,29	256 079
Jugoslavia	2 363,51	3 405	—	—
Regno Unito	10,00	526	3 378,28	15 339
Spagna	—	—	470,00	2 576
Svezia	—	—	11 958,30	16 332
Svizzera	—	—	52 754,62	116 721
Giappone	—	—	200,00	1 114
Unione del Sud Africa	148,06	14	1 128,00	12 997
Argentina	568,75	56	—	—
Brasile	682,53	2 267	—	—
Stati Uniti	—	—	1 670,15	10 099
05.07				
110 PELLI E ALTRE PARTI DI UCCELLI, RIVESTITE DELLE LORO PENNE O DELLA LORO CALUGINE				
Totale	**205,63**	**4 314**	**12,02**	**284**
Danimarca	1,20	326	—	—
Francia	0,13	188	—	—
Svizzera	—	—	12,02	284
Cina continentale	1,40	246	—	—
Libia	200,10	3 414	—	—
Argentina	2,80	140	—	—
111 PIUME E BARBE, DA LETTO; CALUGINE — gregge				
Totale	**2 122,78**	**21 268**	**3 302,68**	**385 932**
Austria	—	—	113,22	23 443
Danimarca	—	—	4,48	1 634
Francia	854,15	7 913	294,59	39 187
Germania (Rep. fed.)	—	—	2 271,83	216 996
Jugoslavia	122,75	385	—	—
Norvegia	—	—	22,00	6 982
Paesi Bassi	64,37	879	22,73	5 365
Polonia	100,00	400	—	—
Regno Unito	25,77	900	44,27	10 083
Romania	294,52	1 428	—	—
Spagna	163,28	1 696	—	—
Svizzera	40,00	126	217,72	36 649
Ungheria	305,02	2 871	—	—
URSS	—	—	285,00	43 117
Hong Kong	4,98	378	—	—
India	—	—	1,75	212
Israele	65,35	1 613	—	—
Canadà	—	—	0,25	18
Stati Uniti	82,59	2 679	23,80	2 104
Venezuela	—	—	1,04	142
Provv. navi aerei esteri	—	—	—	—
112 — semplicemente pulite				
Totale	**201,52**	**2 059**	**1 746,01**	**303 806**
di cui riesp.	—	—	*14,37*	*4 081*
Austria	—	—	88,41	26 438
Francia	192,28	1 458	83,47	12 695
Germania (Rep. fed.)	—	—	853,13	153 351
Malta	—	—	170,00	1 390
Norvegia	—	—	10,00	440
Regno Unito	—	—	32,78	12 958
Svezia	—	—	12,00	1 427
Svizzera	—	—	385,62	80 357
Pakistan	—	—	0,71	76
Libia	—	—	58,00	734
Stati Uniti	9,24	601	51,89	13 940
113 ALTRE PIUME, PENNE, CALUGINE E BARBE				
Totale	**2 560,81**	**60 860**	**2 162,18**	**230 209**
Austria	—	—	11,34	1 994
Danimarca	3,88	811	13,17	3 336
Francia	127,18	2 903	280,17	30 678
Germania (Rep. fed.)	1.23	358	1 613,50	148 044
Irlanda	103,82	1 166	—	—
Jugoslavia	249,00	1 000	—	—
Norvegia	—	—	15,00	3 164
Paesi Bassi	6,60	449	0,86	213
Polonia	1 326,10	9 199	—	—
Regno Unito	—	—	41,33	14 263
Svizzera	320,70	990	35,73	5 487
Ungheria	248,48	1 165	—	—
Cina continentale	4,64	2 626	—	—
Giappone	—	—	1,05	156
Hong Kong	0,53	444	—	—
India	—	—	16,61	1 959
Israele	39,38	1 801	—	—
Somalia (Amm. ital.)	—	—	2,65	40
Unione del Sud Africa	23,41	32 234	—	—
Canadà	—	—	0,15	122
Stati Uniti	105,86	5 714	127,62	20 741
Provv. navi aerei esteri	—	—	3,00	12
114 CALAMI E STELI				
Totale	**354,21**	**2 202**	**46,86**	**3 573**
Austria	—	—	0,49	247
Danimarca	—	—	0,12	44

Quantità in quintali (salvo diversa indicazione) e valore in migliaia di lire

MERCI E PAESI	Importazioni		Esportazioni	
	Quantità	Valore	Quantità	Valore
Francia	54,21	252	2,92	420
Germania (Rep. fed.)	—	—	23,05	1 018
Norvegia	—	—	10,00	553
Paesi Bassi	—	—	1,09	142
Svezia	—	—	1,53	189
Svizzera	—	—	7,66	960
Etiopia-Eritrea (Fed.)	300,00	1 950	—	—

05.08

115 OSSA GREGGE, SGRASSATE O SEMPLICEMENTE PREPARATE, LORO POLVERI E CASCAMI

Totale	**2 250,36**	**9 025**	**109 342,11**	**377 119**
Austria	271,10	474	1 896,05	6 500
Belgio-Lussemburgo	1 390,00	6 253	2 640,00	10 669
Francia	198,00	961	10 347,32	37 764
Germania (Rep. fed.)	—	—	18 381,93	61 352
Irlanda	—	—	408,97	1 338
Jugoslavia	—	—	1 998,08	6 660
Malta	—	—	0,45	26
Paesi Bassi	—	—	4 760,80	16 610
Regno Unito	—	—	4 237,20	21 284
Svizzera	300,00	1 062	53 195,41	171 536
Cipro	—	—	50,00	218
Libano	—	—	49,00	212
Rhodesia e Nyassaland	—	—	718,24	2 120
Somalia (Amm. ital.)	1,08	87	—	—
Unione del Sud Africa	—	—	2 962,00	13 101
Stati Uniti	90,18	188	7 696,66	27 729

05.09

116 CORNA, LORO POLVERI E CASCAMI

Totale	**9 425,18**	**124 187**	**2 643,61**	**41 133**
Belgio-Lussemburgo	22,03	126	—	—
Cecoslovacchia	231,25	6 345	—	—
Francia	1 006,12	8 629	504,60	17 275
Germania (Rep. fed.)	350,92	2 963	982,66	16 631
Jugoslavia	157,00	685	—	—
Paesi Bassi	—	—	16,20	1 170
Regno Unito	110,00	2 856	5,10	491
Svizzera	21,30	861	1 134,24	5 557
Turchia	847,30	3 579	0,81	9
URSS	293,62	1 579	—	—
India	171,80	4 565	—	—
Thailandia	10,16	236	—	—
Etiopia-Eritrea (Fed.)	310,00	1 088	—	—
Libia	68,00	573	—	—
Nigeria	685,37	6 174	—	—
Rhodesia e Nyassaland	203,00	2 667	—	—
Somalia (Amm. ital.)	0,70	60	—	—
Uganda	103,46	2 302	—	—
Unione del Sud Africa	3 185,98	66 742	—	—
Argentina	5,95	72	—	—
Brasile	164,10	1 356	—	—
Cile	19,00	145	—	—
Messico	50,00	349	—	—
Paraguay	1 266,70	7 472	—	—
Stati Uniti	111,42	2 435	—	—
Australia	30,00	328	—	—

117 ZOCCOLI, UNGHIE, ARTIGLI E BECCHI, LORO POLVERI E CASCAMI

Totale	**2 543,09**	**11 500**	**818,45**	**3 776**
Austria	2,68	24	—	—
Francia	407,37	3 165	234,40	790
Germania (Rep. fed.)	—	—	376,60	1 817
Jugoslavia	1 165,51	4 125	—	—
Svizzera	170,00	659	207,45	1 169
Turchia	347,30	1 689	—	—
Etiopia-Eritrea (Fed.)	310,00	1 088	—	—
Nigeria	15,00	122	—	—
Brasile	125,23	628	—	—

118 FANONI, LORO BARBE E CASCAMI

Totale	—	—	**438,42**	**7 938**
Austria	—	—	253,83	1 664
Francia	—	—	117,00	1 170
Paesi Bassi	—	—	3,64	153
Svizzera	—	—	63,95	4 951

05.10

119 AVORIO GREGGIO O PREPARATO ; POLVERI E CASCAMI

Totale	**122,22**	**40 028**	**523,56**	**2 896**
Austria	—	—	116,00	432
Belgio-Lussemburgo	22,80	7 629	—	—
Francia	—	—	86,20	349
Germania (Rep. fed.)	—	—	48,00	747
Paesi Bassi	34,09	12 466	3,40	15
Svizzera	—	—	269,96	1 353
Chenia	3,39	1 355	—	—
Congo belga	38,92	13 248	—	—
Mozambico	15,48	3 430	—	—
Rhodesia e Nyassaland	2,56	915	—	—
Somalia (Amm. ital.)	3,27	517	—	—
Tanganica	1,71	468	—	—

05.11

120 TARTARUGA GREGGIA O PREPARATA ; UNGHIONI, RITAGLI E CASCAMI

Totale	**21,30**	**5 264**	**7,20**	**583**
Paesi Bassi	19,50	4 828	—	—
Regno Unito	0,40	96	—	—
Costarica	0,90	166	—	—
Stati Uniti	—	—	5,15	400
Dip. brit. Am. sett. e centr.	0,50	174	—	—
Provv. navi aerei esteri	—	—	2,05	183

05.12

121 CORALLO E SIMILI, GREGGI O PREPARATI

Totale	**227,16**	**205 544**	**338,90**	**3 856**
Francia	—	—	200,20	1 403
Germania (Rep. fed.)	0,50	20	126,30	862
Jugoslavia	2,93	1 604	—	—
Spagna	48,17	23 859	—	—
Giappone	74,25	174 583	—	—
India	—	—	9,22	1 196
Malesia (Federazione)	60,93	2 820	—	—
Pakistan	—	—	0,48	91
Tunisia	1,33	695	—	—
Stati Uniti	1,00	320	—	—
Australia	38,05	1 643	2,70	304

122 CONCHIGLIE VUOTE, GREGGE O PREPARATE — di madreperla

Totale	**16 744,04**	**474 858**	**986,97**	**19 411**
Austria	—	—	94,00	1 270
Belgio-Lussemburgo	—	—	1,50	15
Francia	69,72	1 994	432,04	13 317
Germania (Rep. fed.)	707,66	5 618	34,73	910
Paesi Bassi	131,20	2 461	9,82	907
Regno Unito	24,83	357	—	—
Romania	1,19	17	—	—
Svezia	—	—	1,00	100
Svizzera	—	—	370,00	2 517
Aden	196,65	5 353	—	—

segue Tav. 11 — CAP. 5

Quantità in quintali (salvo diversa indicazione) e valore in migliaia di lire

MERCI E PAESI	Importazioni		Esportazioni	
	Quantità	Valore	Quantità	Valore
Arabia Saudita	3 250,77	55 257	—	—
Birmania	3,05	91	—	—
Borneo britannico	10,00	716	—	—
Giappone	79,55	5 277	—	—
Indonesia	83,90	5 904	—	—
Malesia (Federazione)	1 884,05	98 528	—	—
Pakistan	4,04	214	—	—
Thailandia	22,85	909	—	—
Yemen	8,63	358	—	—
Etiopia-Eritrea (Fed.)	1 110,98	23 394	—	—
Madagascar	120,32	4 926	—	—
RAU-Egitto	20,00	220	—	—
Somalia francese	96,60	1 926	—	—
Somalia (Amm. ital.)	74,16	3 308	—	—
Sudan	4 692,17	82 111	—	—
Tanganica	108,66	3 346	—	—
Altri dip. brit. Africa or.	158,49	5 751	—	—
Dip. franc. Africa occ.	211,45	3 279	—	—
Argentina	—	—	3,56	142
Haiti	35,88	2 429	—	—
Stati Uniti	230,27	9 819	—	—
Dip. franc. Am. set. e cent.	61,18	4 561	—	—
Australia	2 301,42	101 686	—	—
Nuova Zelanda	10,75	1 256	—	—
Dip. brit. in Oceania	35,71	1 958	—	—
Dip. franc. in Oceania	974,69	40 169	—	—
Dip. neozel. in Oceania	10,84	1 225	—	—
Dip. olandesi in Oceania	12,38	440	—	—
Provv. navi aerei esteri	—	—	40,32	233

123 — altre

Totale	**2 646,65**	**73 488**	**751,16**	**41 806**
Austria	—	—	29,01	1 717
Belgio-Lussemburgo	—	—	15,89	464
Danimarca	14,88	151	—	—
Francia	96,65	5 201	41,47	2 753
Germania (Rep. fed.)	3,45	129	193,96	5 735
Grecia	—	—	0,17	115
Paesi Bassi	667,26	1 710	59,32	1 801
Regno Unito	—	—	45,67	3 215
Romania	—	—	0,26	440
Spagna	—	—	9,04	418
Svezia	—	—	21,93	3 205
Svizzera	—	—	6,50	71
Arabia Saudita	20,40	627	—	—
Malesia (Federazione)	60,95	2 667	—	—
Chenia	181,80	8 032	—	—
Etiopia-Eritrea (Fed.)	318,50	4 917	—	—
Madagascar	128,25	7 198	—	—
Mozambico	276,84	7 070	—	—
Somalia (Amm. ital.)	5,08	265	—	—
Sudan	50,00	672	—	—
Tanganica	540,08	23 937	—	—
Argentina	—	—	3,35	134
Canadà	—	—	2,10	104
Messico	—	—	4,86	221
Stati Uniti	41,79	954	315,10	21 316
Dip. brit. Am. sett. e centr.	57,87	2 746	—	—
Australia	179,35	6 956	2,53	97
Dip. franc. in Oceania	3,50	256	—	—

124 Polveri e cascami di conchiglie

Totale	**7 784,35**	**24 366**	**734,20**	**3 738**
Danimarca	4 414,89	8 455	—	—
Francia	132,44	2 847	20,00	290
Germania (Rep. fed.)	1 345,98	8 565	17,00	413
Grecia	—	—	319,50	1 126
Paesi Bassi	1 814,90	3 662	—	—
Regno Unito	0,40	10	—	—
Svizzera	—	—	50,00	482
Libano	—	—	99,10	372
Malesia (Federazione)	1,97	93	—	—
Algeria	—	—	60,00	167
Altre dip. brit. Africa or.	—	—	9,50	45
Haiti	41,76	398	—	—
Stati Uniti	—	—	159,10	843
Dip. franc. in Oceania	32,01	336	—	—

MERCI E PAESI	Importazioni		Esportazioni	
	Quantità	Valore	Quantità	Valore

05.13

125 Spugne naturali — gregge

Totale	**368,55**	**161 335**	**95,78**	**48 594**
Austria	—	—	0,10	104
Belgio-Lussemburgo	3,20	1 412	1,25	243
Francia	2,64	745	—	—
Germania (Rep. fed.)	—	—	5,68	4 608
Grecia	19,13	9 285	0,50	356
Jugoslavia	10,06	6 132	—	—
Paesi Bassi	—	—	0,13	156
Portogallo	—	—	1,09	574
Svezia	—	—	0,10	167
Svizzera	—	—	81,81	39 495
Turchia	33,93	16 053	—	—
Ungheria	—	—	0,10	140
Giappone	5,12	5 779	0,20	472
Libia	27,30	11 582	—	—
Tunisia	58,48	27 828	—	—
Canadà	—	—	0,20	207
Stati Uniti	—	—	3,53	1 731
Pesca	208,69	82 519	—	—
Provv. navi aerei esteri	—	—	1,09	341

126 — lavorate

Totale	**1,50**	**700**	**63,06**	**17 301**
Albania	—	—	0,50	325
Belgio-Lussemburgo	—	—	0,71	555
Germania (Rep. fed.)	—	—	10,99	2 466
Grecia	0,30	254	1,00	600
Regno Unito	—	—	6,73	564
Svezia	—	—	0,30	523
Svizzera	—	—	32,72	3 428
Ungheria	—	—	4,51	3 030
Giappone	—	—	0,53	307
Nigeria	—	—	0,04	26
Somalia (Amm. ital.)	—	—	0,41	373
Tunisia	1,20	446	—	—
Unione del Sud Africa	—	—	0,25	410
Canadà	—	—	0,19	366
Messico	—	—	1,27	1 592
Stati Uniti	—	—	1,13	2 060
Provv. navi aerei esteri	—	—	1,78	676

127 — cascami

Totale	**19,70**	**816**	**207,60**	**2 162**
Austria	—	—	27,00	146
Francia	—	—	27,00	448
Germania (Rep. fed.)	—	—	12,00	70
Jugoslavia	8,90	342	—	—
Svizzera	—	—	1,60	8
Tunisia	10,80	474	—	—
Stati Uniti	—	—	140,00	1 490

05.14

128 Ambra grigia, castoreo, zibetto e muschio; cantaridi e bile

Totale	**421,97**	**44 268**	**33,05**	**1 311**
Belgio-Lussemburgo	0,50	60	—	—
Francia	20,75	2 872	—	—
Germania (Rep. fed.)	46,00	4 727	30,00	105
Paesi Bassi	157,05	17 032	—	—
Regno Unito	0,23	19	—	—
Romania	1,50	164	2,05	725
Spagna	0,01	113	—	—
Svizzera	..	9	—	—
Hong Kong	0,30	25	—	—
India	..	36	—	—
Malesia (Federazione)	10,16	536	—	—
Chenia	6,70	673	—	—
Etiopia-Eritrea (Fed.)	0,01	214	—	—
Rhodesia e Nyassaland	54,72	5 432	—	—

Quantità in quintali (salvo diversa indicazione) e valore in migliaia di lire

MERCI E PAESI	Importazioni		Esportazioni	
	Quantità	Valore	Quantità	Valore
Brasile	74,40	7 436	—	—
Cuba	—	—	1,00	481
Paraguay	20,58	2 004	—	—
Australia	29,06	2 916	—	—
129 SOSTANZE ANIMALI UTILIZZATE PER LA PREPARAZIONE DI PRODOTTI FARMACEUTICI, FRESCHE, REFRIGERATE, CONGELATE O ALTRIMENTI CONSERVATE IN MODO PROVVISORIO				
Totale	**12 407,61**	**450 817**	**271,89**	**3 979**
Belgio-Lussemburgo	—	—	38,00	353
Danimarca	114,34	3 772	—	—
Francia	3 178,08	137 339	231,50	3 472
Germania (Rep. fed.)	1 730,14	45 275	0,39	34
Paesi Bassi	4 547,85	182 353	—	—
Polonia	294,01	5 826	—	—
Regno Unito	983,30	35 532	—	—
Romania	300,00	4 313	—	—
Spagna	548,00	8 122	—	—
Svezia	12,11	1 884	—	—
Svizzera	—	—	2,00	120
Argentina	406,38	10 820	—	—
Canadà	92,00	2 640	—	—
Stati Uniti	42,11	9 621	—	—
Australia	159,29	3 320	—	—
05.15				
130 PRODOTTI DI ORIGINE ANIMALE, NON NOMINATI NÈ COMPRESI ALTROVE, NON ATTI ALL'ALIMENTAZIONE UMANA — sangue di bestiame, liquido o disseccato				
Totale	**2 891,28**	**28 605**	**217,35**	**4 417**
Belgio-Lussemburgo	250,00	2 201	—	—
Francia	199,00	1 461	—	—
Germania (Rep. fed.)	1 352,12	14 043	50,00	2 976
Norvegia	101,93	702	—	—
Svizzera	—	—	167,35	1 441
Argentina	499,52	6 552	—	—
Stati Uniti	488,71	3 646	—	—
131 — seme di bachi da seta				
Totale	**1,50**	**20 876**	**3,56**	**33 379**
Jugoslavia	—	—	1,31	11 662
Polonia	—	—	0,05	515
Romania	—	—	0,12	360
Spagna	—	—	2,08	20 842
Giappone	1,50	20 876	—	—
132 — uova non di volatili, anche salate				
Totale	**36,39**	**20 519**	**2,82**	**459**
Belgio-Lussemburgo	—	—	0,36	111
Danimarca	23,43	14 999	0,32	28
Finlandia	0,23	77	—	—
Francia	4,97	3 430	0,43	160
Jugoslavia	7,76	2 013	—	—
Norvegia	—	—	1,71	160
133 — vescicole, code di topo muschiato ed altre sostanze animali per profumeria				
Totale	—	—	**345,44**	**1 657**
Germania (Rep. fed.)	—	—	145,00	450
Regno Unito	—	—	150,00	992
Libia	—	—	40,00	120
Provv. navi aerei esteri	—	—	10,44	95

MERCI E PAESI	Importazioni		Esportazioni	
	Quantità	Valore	Quantità	Valore
134 — altri				
Totale	**6 312,02**	**60 894**	**362,73**	**22 145**
Austria	—	—	12,29	575
Danimarca	108,67	2 084	—	—
Francia	1,16	49	10,10	904
Germania (Rep. fed.)	400,00	2 256	162,04	4 604
Jugoslavia	434,00	1 995	—	—
Paesi Bassi	111,00	1 332	—	—
Regno Unito	0,09	50	2,50	600
Spagna	67,40	13 650	—	—
Svezia	150,00	1 800	0,14	61
Svizzera	—	—	0,15	26
Cina continentale	1 939,40	22 609	—	—
India	5,68	282	—	—
Etiopia-Eritrea (Fed.)	2 627,08	14 077	—	—
Perù	440,00	504	—	—
Stati Uniti	0,20	29	175,51	15 375
Punti e depositi franchi	27,34	177	—	—

CAPITOLO 6

Piante vive e prodotti della floricoltura

06.01

135 BULBI, TUBERI, RADICI TUBEROSE, ZAMPE E RIZOMI — allo stato di riposo vegetativo				
Totale	**17 143,22**	**1 245 172**	**5 878,14**	**207 757**
Austria	6,49	506	1,60	190
Belgio-Lussemburgo	307,17	34 167	—	—
Danimarca	598,94	7 653	1 196,79	45 434
Finlandia	—	—	42,58	2 107
Francia	37,80	1 519	98,50	4 149
Germania (Rep. fed.)	17,42	2 118	613,95	20 607
Irlanda	6,54	354	—	—
Jugoslavia	—	—	53,00	2 710
Norvegia	—	—	59,28	518
Paesi Bassi	16 057,90	1 191 783	2 486,77	81 594
Regno Unito	2,79	402	443,29	13 692
Svezia	14,91	504	64,72	3 612
Svizzera	0,83	210	208,63	6 888
Ungheria	27,41	629	3,45	297
Giappone	30,46	1 010	—	—
Israele	17,30	915	—	—
Libano	—	—	0,75	53
Pakistan	—	—	3,60	238
Etiopia-Eritrea (Fed.)	—	—	0,07	24
Libia	—	—	8,50	483
RAU-Egitto	—	—	4,40	353
Dip. franc. Africa occ.	1,08	88	—	—
Canadà	—	—	60,00	3 136
Cile	—	—	0,15	80
Stati Uniti	16,18	3 314	521,28	21 490
Venezuela	—	—	0,33	12
Provv. navi aerei esteri	—	—	6,50	90
136 — in vegetazione o fioriti				
Totale	**208,83**	**1 763**	**444,68**	**3 509**
Austria	—	—	200,00	960
Danimarca	—	—	63,38	1 023
Germania (Rep. fed.)	2,88	513	67,20	503
Paesi Bassi	0,62	45	—	—
Spagna	200,20	742	—	—
Svizzera	5,13	463	113,70	982
Etiopia-Eritrea (Fed.)	—	—	0,10	23
Provv. navi aerei esteri	—	—	0,30	18
06.02				
137 PIANTE E RADICI VIVE — di alloro				
Totale	**489,22**	**11 356**	**294,93**	**10 605**
Austria	—	—	53,00	622
Belgio-Lussemburgo	428,89	9 242	19,45	2 959

segue Tav. 11 — CAP. 6

Quantità in quintali (salvo diversa indicazione) e valore in migliaia di lire

MERCI E PAESI	Importazioni		Esportazioni	
	Quantità	Valore	Quantità	Valore
Germania (Rep . fed.) .	—	—	51,18	2 105
Paesi Bassi	—	—	0,91	143
Regno Unito	9,43	157	50,12	755
Svezia	—	—	58,00	817
Svizzera	—	—	58,06	3 147
Ghana (Costa d'Oro) . .	50,90	1 957	—	—
Provv. navi aerei esteri .	—	—	4,21	57
138 — giovani da bosco				
Totale	**986,32**	**21 697**	**1 270,66**	**16 254**
Austria	52,89	2 953	103,50	1 405
Belgio-Lussemburgo . . .	409,30	7 471	—	—
Danimarca	0,25	81	—	—
Francia	20,75	1 298	537,10	801
Germania (Rep. fed.) . .	116,95	7 962	293,30	8 509
Paesi Bassi	76,25	1 180	5,40	288
Svizzera	305,03	666	195,07	2 716
Turchia	4,90	86	—	—
Libano	—	—	102,94	1 317
Libia	—	—	33,35	1 218
139 — giovani da frutto				
Totale	**687,24**	**22 553**	**18 262,26**	**270 780**
Albania	—	—	10 384,90	65 124
Austria	6,00	172	37,00	350
Belgio-Lussemburgo . . .	0,28	14	150,02	1 407
Bulgaria	—	—	608,90	14 949
Danimarca	—	—	8,20	209
Francia	36,68	1 828	2 683,78	39 975
Germania (Rep. fed.) . .	560,01	16 307	36,09	959
Grecia	—	—	2,29	85
Jugoslavia	—	—	2 622,28	98 380
Malta	—	—	361,07	3 767
Paesi Bassi	32,25	1 923	376,33	8 840
Portogallo	—	—	30,20	788
Regno Unito	12,89	1 084	53,00	769
Romania	0,64	77	—	—
Svizzera	7,15	317	75,73	1 193
Turchia	26,04	429	9,65	276
Aden	—	—	10,00	382
Giordania	—	—	47,35	1 390
Libano	—	—	324,47	8 367
Malesia (Federazione) . .	—	—	0,11	48
Pakistan	—	—	22,50	2 400
RAU-Siria	—	—	25,74	729
Etiopia-Eritrea (Fed.) . .	—	—	101,20	1 784
Libia	—	—	139,50	3 377
Mozambico	—	—	0,30	17
RAU-Egitto	—	—	5,65	215
Argentina	—	—	0,10	19
Ecuador	—	—	5,80	1 952
Perù	—	—	134,75	12 286
Stati Uniti	5,30	402	—	—
Venezuela	—	—	5,35	743
140 — da serra				
Totale	**7 827,08**	**368 811**	**1 382,37**	**25 879**
Austria	—	—	28,47	915
Belgio-Lussemburgo . . .	6 668,80	323 325	526,99	7 129
Danimarca	6,33	984	—	—
Francia	83,93	4 195	512,09	8 875
Germania (Rep. fed.) . .	155,00	3 579	218,14	4 983
Paesi Bassi	637,43	18 498	0,80	100
Regno Unito	58,82	3 730	1,30	220
Spagna	15,41	658	—	—
Svezia	1,40	94	0,32	31
Svizzera	31,91	845	63,80	2 335
India	0,22	74	—	—
Libano	—	—	27,80	930
Malesia (Federazione) . .	0,01	76	—	—
RAU-Siria	—	—	0,47	43
Etiopia-Eritrea (Fed.) . .	—	—	0,78	181
Marocco	115,60	4 840	—	—
Altre dip. brit. Africa occ.	3,00	140	—	—
Stati Uniti	49,22	7 773	1,41	137

MERCI E PAESI	Importazioni		Esportazioni	
	Quantità	Valore	Quantità	Valore
141 — altre				
Totale	**10 199,77**	**417 696**	**10 020,59**	**141 338**
Austria	2,00	252	13,92	844
Belgio-Lussemburgo . . .	1 522,06	87 437	470,08	6 057
Danimarca	551,05	31 623	57,40	4 048
Francia	735,92	26 898	4 241,51	51 217
Germania (Rep. fed.) . .	637,12	25 864	816,76	21 403
Grecia	—	—	15,77	370
Irlanda	—	—	5,60	388
Jugoslavia	—	—	21,08	445
Malta	—	—	150,21	7 137
Norvegia	3,37	778	—	—
Paesi Bassi	6 351,45	219 102	179,42	4 236
Portogallo	—	—	1,30	59
Regno Unito	18,20	2 323	3,44	390
Romania	—	—	0,40	42
Spagna	2,43	174	1,61	26
Svezia	—	—	0,23	52
Svizzera	221,41	7 985	3 238,49	22 567
Turchia	—	—	72,51	2 006
Ungheria	—	—	0,16	4
Ceylon	0,16	61	—	—
Giappone	0,70	192	—	—
Giordania	—	—	45,00	1 115
Libano	—	—	316,97	7 063
Malesia (Federazione) . .	3,00	141	—	—
RAU-Siria	—	—	34,50	1 530
Chenia	0,20	69	—	—
Etiopia-Eritrea (Fed.) . .	—	—	14,51	730
Libia	—	—	198,71	4 629
RAU-Egitto	—	—	34,00	252
Somalia francese	—	—	36,00	841
Somalia (Amm. ital.) . .	—	—	0,40	13
Tunisia	—	—	0,14	8
Unione del Sud Africa .	2,60	160	1,21	50
Altre dip. franc. Africa eq.	3,00	177	—	—
Dip. franc. Africa occ. .	14,54	1 651	0,25	45
Dip. portogh. Africa occ.	3,72	127	—	—
Brasile	0,29	287	0,50	180
Messico	—	—	13,45	225
Perù	—	—	5,33	292
San Domingo	—	—	3,50	48
Stati Uniti	126,55	12 395	0,90	91
Uruguay	—	—	5,55	309
Venezuela	—	—	18,48	2 535
Provv. navi aerei esteri .	—	—	1,30	91
142 TALEE E MARZE				
Totale	**776,94**	**11 294**	**2 374,26**	**172 490**
Austria	—	—	179,15	88 070
Bulgaria	—	—	71,10	1 274
Danimarca	31,41	3 277	55,80	7 508
Francia	328,09	4 235	52,88	2 609
Germania (Rep. fed.) . .	0,95	206	1 710,49	67 001
Jugoslavia	—	—	210,45	2 776
Paesi Bassi	0,26	47	0,95	192
Portogallo	—	—	3,90	132
Regno Unito	—	—	4,69	748
Romania	0,17	15	—	—
Spagna	—	—	5,82	364
Svizzera	5,00	258	0,47	53
Pakistan	—	—	75,56	1 712
Dip. franc. Africa occ. .	404,13	1 345	—	—
Dip. portogh. Africa occ. .	2,14	110	—	—
Stati Uniti	4,79	1 801	—	—
Provv. navi aerei esteri .	—	—	3,00	51
143 TALEE INNESTATE E BARBATELLE, DI VITI				
Totale	**67,67**	**3 594**	**3 305,70**	**122 975**
di cui riesp.	—	—	*285,60*	*4 567*
Albania	—	—	1 095,80	67 500
Austria	—	—	105,30	5 402

Quantità in quintali (salvo diversa indicazione) e valore in migliaia di lire

MERCI E PAESI	Importazioni		Esportazioni	
	Quantità	Valore	Quantità	Valore
Francia	62,90	2 505	—	—
Germania (Rep. fed.)	2,27	678	754,80	24 655
Grecia	—	—	2,40	21
Jugoslavia	—	—	260,00	13 843
Malta	—	—	13,00	440
Norvegia	—	—	0,50	66
Paesi Bassi	—	—	1,45	318
Regno Unito	—	—	910,60	8 380
Svizzera	2,50	411	160,50	2 262
URSS	—	—	0,95	70
Provv. navi aerei esteri	—	—	0,40	18

06.03

144 Fiori e boccioli di fiori, recisi — freschi

Totale	**700,85**	**172 672**	**97 633,68**	**11 438 249**
Austria	—	—	2 426,59	239 628
Belgio-Lussemburgo	2,93	6 800	297,47	16 151
Danimarca	—	—	411,08	43 624
Finlandia	—	—	46,96	15 003
Francia	1,92	50	101,19	9 583
Germania (Rep. fed.)	0,49	201	70 045,20	7 794 861
Grecia	—	—	0,70	163
Jugoslavia	—	—	0,07	8
Malta	0,10	19	5,15	1 260
Norvegia	—	—	513,09	107 454
Paesi Bassi	687,90	162 182	129,63	7 843
Regno Unito	4,90	598	372,78	22 029
Romania	—	—	60,02	5 208
Spagna	—	—	15,76	1 538
Svezia	—	—	7 261,09	1 512 714
Svizzera	—	—	15 887,88	1 652 770
URSS	—	—	2,60	121
Afganistan	—	—	1,20	96
Libano	—	—	8,09	1 940
Malesia (Federazione)	—	—	4,70	1 043
RAU-Siria	—	—	0,71	164
Libia	—	—	17,73	2 888
Somalia (Amm. ital.)	—	—	0,04	15
Canadà	—	—	1,48	230
Stati Uniti	0,90	371	3,03	186
Dip. brit. Am. sett. e centr.	—	—	0,55	61
Dip. oland. Am centr.	—	—	1,14	184
Australia	1,71	2 451	—	—
Provv. navi aerei esteri	—	—	17,75	1 484

FIORI E BOCCIOLI RECISI, FRESCHI

(stat. 144)

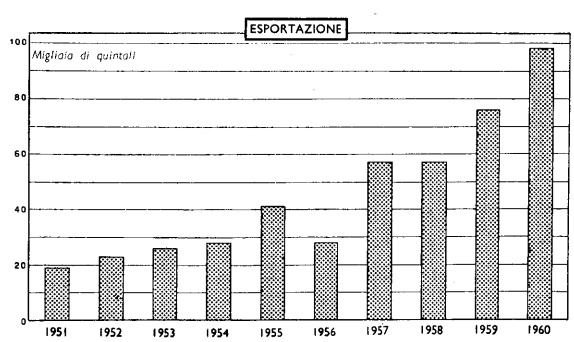

MERCI E PAESI	Importazioni		Esportazioni	
	Quantità	Valore	Quantità	Valore

145 — altri

Totale	**3,16**	**399**	**159,63**	**17 438**
Austria	1,50	145	5,40	2 788
Belgio-Lussemburgo	0,38	29	0,09	36
Danimarca	—	—	1,78	87
Germania (Rep. fed.)	—	—	109,06	9 366
Grecia	—	—	0,51	120
Paesi Bassi	0,25	75	5,60	573
Spagna	0,10	54	—	—
Svezia	—	—	2,00	50
Svizzera	0,43	39	12,37	907
Libano	—	—	0,30	66
Etiopia-Eritrea (Fed.)	—	—	0,20	85
Brasile	0,50	57	—	—
Canadà	—	—	0,26	49
Panama	—	—	0,15	54
Stati Uniti	—	—	7,07	2 601
Provv. navi aerei esteri	—	—	14,84	656

06.04

146 Fogliame, foglie, rami ed altre parti di piante, erbe, muschi e licheni, (ad esclusione dei fiori e dei boccioli della voce n. 06.03) — freschi

Totale	**5 998,77**	**31 198**	**4 394,25**	**84 429**
Austria	50,68	880	222,01	1 584
Belgio-Lussemburgo	2 187,90	11 023	31,45	685
Danimarca	1 327,19	8 225	27,61	698
Francia	12,12	148	2,11	306
Germania (Rep. fed.)	513,10	3 009	651,98	9 906
Grecia	—	—	20,00	3 970
Jugoslavia	1 907,78	7 913	—	—
Norvegia	—	—	9,14	333
Paesi Bassi	—	—	33,50	689
Regno Unito	—	—	9,61	1 517
Svezia	—	—	1 243,51	33 469
Svizzera	—	—	2 018,72	27 183
Ungheria	—	—	1,30	16
Libia	—	—	0,45	15
Stati Uniti	—	—	122,62	4 038
Provv. navi aerei esteri	—	—	0,24	20

147 — altri

Totale	**75,53**	**2 971**	**27 824,27**	**688 976**
Austria	1,00	74	474,46	9 232
Belgio-Lussemburgo	—	—	379,06	8 836
Cecoslovacchia	—	—	4,00	72
Danimarca	—	—	919,64	16 122
Finlandia	0,90	58	1,75	36
Francia	—	—	77,80	2 071
Germania (Rep. fed.)	0,33	92	8 451,15	167 168
Norvegia	7,50	220	95,49	5 633
Paesi Bassi	0,47	54	333,36	8 912
Portogallo	—	—	0,82	78
Regno Unito	0,43	477	356,27	17 064
Spagna	5,85	336	—	—
Svezia	—	—	878,94	15 318
Svizzera	31,53	115	1 220,74	19 893
Libano	—	—	1,23	626
Etiopia-Eritrea (Fed.)	1,00	31	—	—
Libia	—	—	4,61	375
Unione del Sud Africa	—	—	23,82	1 315
Brasile	11,65	844	—	—
Canadà	—	—	136,90	3 660
Stati Uniti	9,12	404	14 463,39	412 468
Australia	5,75	266	—	—
Provv. navi aerei esteri	—	—	0,84	97

segue Tav. 11 — Cap. 7

Quantità in quintali (salvo diversa indicazione) e valore in migliaia di lire

MERCI E PAESI	Importazioni		Esportazioni	
	Quantità	Valore	Quantità	Valore

CAPITOLO 7

Legumi, ortaggi, piante, radici e tuberi, mangerecci

07.01

148 ORTAGGI E PIANTE MANGERECCE, FRESCHI O REFRIGERATI — funghi commestibili e tartufi

Totale	**63,16**	**4 779**	**212,04**	**71 741**
Belgio-Lussemburgo	—	—	4,81	3 569
Francia	7,77	483	71,15	51 064
Germania (Rep. fed.)	—	—	68,56	7 693
Jugoslavia	5,79	1 441	—	—
Regno Unito	—	—	1,34	1 200
Spagna	49,60	2 855	—	—
Svizzera	—	—	35,10	611
Marocco	—	—	0,36	273
Somalia (Amm. ital.)	—	—	0,73	106
Unione del Sud Africa	—	—	0,21	80
Brasile	—	—	1,84	883
Messico	—	—	1,50	1 545
Perù	—	—	0,25	202
Stati Uniti	—	—	3,44	2 907
Venezuela	—	—	3,60	475
Provv. navi aerei esteri	—	—	19,15	1 133

149 — capperi

Totale	—	—	**731,22**	**28 511**
Austria	—	—	12,00	173
Belgio-Lussemburgo	—	—	6,00	37
Germania (Rep. fed.)	—	—	324,76	22 389
Paesi Bassi	—	—	4,10	48
Svezia	—	—	264,80	2 388
Svizzera	—	—	57,98	1 073
Ungheria	—	—	7,95	269
Chenia	—	—	6,35	440
Mozambico	—	—	7,74	587
Australia	—	—	20,00	773
Provv. navi aerei esteri	—	—	19,54	334

150 — pomodori

Totale	**21 874,59**	**323 347**	**647 821,72**	**4 292 990**
Austria	—	—	71 212,56	458 143
Belgio-Lussemburgo	—	—	150,00	641
Danimarca	—	—	310,80	2 499
Francia	134,52	2 363	31 761,22	281 190
Germania (Rep. fed.)	—	—	447 904,94	2 785 135
Norvegia	—	—	159,00	1 544
Paesi Bassi	—	—	82,05	3 246
Regno Unito	—	—	675,97	5 147
Spagna	17 446,09	282 112	—	—
Svezia	—	—	53,00	500
Svizzera	70,81	759	94 631,66	738 400
Turchia	—	—	1,03	12
Israele	88,20	665	—	—
Etiopia-Eritrea (Fed.)	978,22	4 288	—	—
Libia	66,00	216	26,62	419
Marocco	1 079,47	17 201	—	—
RAU-Egitto	1 289,60	8 087	—	—
Somalia francese	—	—	5,50	154
Dip. spagn. Africa occ.	721,68	7 656	—	—
Provv. navi aerei esteri	—	—	847,37	15 960

151 — cipolle e porri

Totale	**29 455,49**	**103 842**	**327 573,23**	**1 707 886**
Austria	—	—	49 627,16	226 002
Belgio-Lussemburgo	—	—	188,90	2 373
Danimarca	—	—	2 996,75	11 393
Finlandia	—	—	9,00	70
Francia	—	—	58 690,51	308 827
Germania (Rep. fed.)	—	—	139 937,50	696 917
Grecia	—	—	95,00	580
Jugoslavia	2 816,50	7 368	—	—
Malta	27,50	263	504,80	2 707
Norvegia	—	—	2 191,75	7 279
Paesi Bassi	4 481,79	16 643	346,50	1 666
Regno Unito	—	—	9 577,96	32 291
Spagna	—	—	94,00	396
Svezia	—	—	4 429,60	27 489
Svizzera	149,75	359	18 601,53	95 573
Ungheria	588,00	1 784	—	—
Arabia Saudita	—	—	135,90	816
Algeria	—	—	447,50	1 780
Angola	—	—	14,55	237
Chenia	—	—	10,00	87
Etiopia-Eritrea (Fed.)	395,00	1 550	—	—
Ghana (Costa d'Oro)	—	—	19,90	181
Liberia	—	—	11,00	73
Libia	—	—	9 679,12	52 554
Marocco	—	—	135,00	718
Nigeria	—	—	130,00	862
RAU-Egitto	20 996,95	75 875	—	—
Somalia (Amm. ital.)	—	—	1 314,16	10 752
Dip. franc. Africa occ.	—	—	243,75	656
Argentina	—	—	18,38	86
Brasile	—	—	7,60	74
Canadà	—	—	977,40	7 158
Cuba	—	—	172,50	2 483
Haiti	—	—	130,00	2 116
Portorico	—	—	55,22	518
San Domingo	—	—	157,00	3 036
Stati Uniti	—	—	25 729,93	200 810
Provv. navi aerei esteri	—	—	891,56	9 313
Punti e depositi franchi	—	—	1,80	13

152 — agli e scalogni

Totale	**2 789,42**	**13 720**	**148 650,19**	**1 845 643**
Austria	—	—	10 020,14	105 257
Belgio-Lussemburgo	—	—	4 887,25	59 389
Danimarca	—	—	172,00	2 567
Finlandia	—	—	19,60	333
Francia	—	—	17 787,25	233 174
Germania (Rep. fed.)	—	—	12 733,10	177 852
Irlanda	—	—	9,60	61
Malta	—	—	427,37	12 693
Norvegia	—	—	55,30	1 003
Paesi Bassi	—	—	774,69	9 061
Regno Unito	—	—	2 870,99	36 650
Spagna	—	—	9,20	97
Svezia	—	—	213,70	3 952
Svizzera	150,00	381	7 028,54	101 923
URSS	—	—	40,00	370
Arabia Saudita	—	—	54,00	679
Ceylon	—	—	338,70	3 548
Hong Kong	—	—	381,80	4 951
India	—	—	56,10	786
Israele	—	—	70,00	915
Malesia (Federazione)	—	—	11 280,10	127 260
Pakistan	—	—	150,00	1 727
Altri paesi d'Arabia	—	—	135,65	1 868
Algeria	—	—	273,02	4 392
Ghana (Costa d'Oro)	—	—	15,93	178
Liberia	—	—	1,00	18
Libia	—	—	79,80	1 072
Mozambico	—	—	103,61	3 024
RAU-Egitto	2 591,42	13 089	—	—
Somalia (Amm. ital.)	—	—	120,67	1 438
Sudan	—	—	29,50	339
Tanganica	48,00	250	—	—
Unione del Sud Africa	—	—	29,90	547
Dip. franc. Africa occ.	—	—	178,40	2 143
Argentina	—	—	0,50	6
Brasile	—	—	2 781,00	33 058
Canadà	—	—	1 615,29	21 558
Cile	—	—	264,50	3 279
Cuba	—	—	30 233,78	326 079
Haiti	—	—	1 286,00	20 229

Quantità in quintali (salvo diversa indicazione) e valore in migliaia di lire

MERCI E PAESI	Importazioni		Esportazioni	
	Quantità	Valore	Quantità	Valore
Messico	—	—	120,00	1 570
Panama	—	—	1 318,55	21 713
Perù	—	—	113,40	1 618
Portorico	—	—	3 954,24	44 866
San Domingo	—	—	1 817,76	19 250
Stati Uniti	—	—	28 456,79	365 545
Surinam	—	—	55,00	773
Uruguay	—	—	1 000,00	14 131
Venezuela	—	—	824,80	13 543
Dip. brit. Am. merid.	—	—	1 266,85	18 702
Dip. brit. Am. sett. e centr.	—	—	2 794,34	34 762
Dip. franc.Am. sett. e centr.	—	—	50,00	813
Dip. oland. Am. centr..	—	—	257,97	4 135
Paese non accertato	—	—	1,50	115
Provv. navi aerei esteri	—	—	91,01	631
153 — patate				
Totale	**805 335,91**	**2 707 801**	**2295912,45**	**11 597 780**
Austria	48 635,08	83 078	176 551,42	713 644
Belgio-Lussemburgo	615,00	1 954	92 302,15	493 432
Bulgaria	150,00	1 099	—	—
Cecoslovacchia	12 590,64	19 620	63,00	564
Danimarca	43 517,00	196 006	29 507,30	178 709
Francia	24 244,46	72 218	48 845,52	179 337
Germania (Rep. fed.)	83 299,31	495 728	1190736,54	5 268 147
Germania (Rep. dem.)	19 650,00	112 333	4,80	25
Grecia	—	—	50,10	170
Jugoslavia	12 143,89	30 782	699,47	4 580
Malta	—	—	28 353,69	70 383
Norvegia	—	—	125,99	1 184
Paesi Bassi	94 864,14	534 531	9 486,14	44 425
Polonia	78 578,06	154 888	—	—
Regno Unito	22 225,89	95 712	446 332,79	3 600 129
Romania	—	—	621,50	4 246
Spagna	—	—	175,95	915
Svezia	—	—	57 830,20	248 477
Svizzera	357 737,36	888 466	30 758,24	199 656
Turchia	150,00	790	579,40	3 206
Ungheria	—	—	16 893,16	29 910
Aden	—	—	13 457,11	40 371
Ceylon	—	—	96 924,70	271 746
Israele	—	—	39,10	147
Libano	—	—	198,00	1 241
Algeria	—	—	2 472,97	16 475
Etiopia-Eritrea (Fed.)	—	—	49,50	285
Liberia	—	—	26,13	131
Libia	—	—	21 539,13	63 973
Nigeria	—	—	21,00	139
RAU-Egitto	6 928,00	20 565	1 790,00	4 877
Somalia francese	—	—	9,80	47
Somalia (Amm. ital.)	—	—	2 091,24	12 087
Sudan	—	—	685,60	2 881
Altre dip. brit. Africa occ.	—	—	151,00	468
Altre dip. franc. Africa eq.	—	—	237,50	796
Dip. franc. Africa occ.	—	—	376,25	1 157
Argentina	—	—	64,40	261
Brasile	—	—	4,10	18
Canadà	7,08	31	—	—
Stati Uniti	—	—	49,20	590
Surinam	—	—	49,50	239
Dip. oland. Am. centr.	—	—	380,00	2 393
Paese non accertato	—	—	21,42	177
Provv. navi aerei esteri	—	—	25 340,24	136 061
Punti e depositi franchi	—	—	17,20	81
154 — olive				
Totale	**140,00**	**3 200**	**931,95**	**12 349**
Austria	—	—	368,76	2 299
Belgio-Lussemburgo	—	—	14,00	140
Francia	—	—	40,00	360
Germania (Rep. fed.)	—	—	136,10	1 476
Grecia	140,00	3 200	—	—
Regno Unito	—	—	140,10	1 263
Svizzera	—	—	19,67	1 115
Ghana (Costa d'Oro)	—	—	3,25	104
Stati Uniti	—	—	131,25	3 850
Australia	—	—	3,75	155
Provv. navi aerei esteri	—	—	75,07	1 587
155 — cavoli				
Totale	**7 436,90**	**26 871**	**15 847,26**	**105 948**
Austria	—	—	1 364,24	7 412
Belgio-Lussemburgo	—	—	83,80	307
Francia	—	—	758,35	3 716
Germania (Rep. fed.)	—	—	10 077,06	67 188
Jugoslavia	468,44	594	0,77	6
Malta	—	—	368,00	1 865
Paesi Bassi	6 968,46	26 277	108,00	309
Regno Unito	—	—	141,00	1 071
Svezia	—	—	507,80	3 312
Svizzera	—	—	1 781,55	9 302
Provv. navi aerei esteri	—	—	656,69	11 460
156 — cavolfiori				
Totale	**1 688,73**	**7 808**	**1383460,54**	**5 745 410**
Austria	—	—	54 970,36	268 025
Belgio-Lussemburgo	1,52	25	52 517,35	144 387
Bulgaria	—	—	100,00	385
Danimarca	—	—	11 634,86	83 829
Finlandia	—	—	3 289,36	28 010
Francia	404,32	3 703	53 443,13	382 347
Germania (Rep. fed.)	—	—	911 497,06	3 115 558
Germania (Rep. dem.)	—	—	1 546,48	10 207
Jugoslavia	1 182,27	3 425	—	—
Malta	—	—	158,00	748
Norvegia	—	—	19 408,66	178 562
Paesi Bassi	12,12	208	65 910,34	201 059
Polonia	—	—	213,00	1 210
Regno Unito	—	—	81 945,08	336 892
Romania	—	—	135,00	537
Spagna	—	—	60,25	494
Svezia	—	—	52 886,07	417 692
Svizzera	88,50	447	73 239,65	569 208
URSS	—	—	138,00	796
Corea (Repubblica)	—	—	46,00	500
Malesia (Federazione)	—	—	78,80	1 580
Libia	—	—	15,55	185
Venezuela	—	—	55,00	611
Provv. navi aerei esteri	—	—	172,54	2 588
157 — fagiolini				
Totale	**660,19**	**4 636**	**262 667,31**	**2 490 925**
Austria	—	—	27 135,56	208 776
Belgio-Lussemburgo	6,90	129	17 371,28	225 188
Danimarca	—	—	179,53	1 591
Francia	—	—	34 476,49	498 814
Germania (Rep. fed.)	—	—	129 104,02	1 031 852
Jugoslavia	432,09	1 537	—	—
Norvegia	—	—	25,80	274
Paesi Bassi	—	—	5 593,70	53 288
Regno Unito	—	—	1 524,96	13 042
Spagna	—	—	10,00	200
Svezia	—	—	211,43	2 305
Svizzera	—	—	46 745,09	450 865
Algeria	148,00	2 605	—	—
Etiopia-Eritrea (Fed.)	0,20	9	—	—
RAU-Egitto	73,00	356	—	—
Dip. brit. Am. sett. e cent.	—	—	56,50	971
Paese non accertato	—	—	120,00	2 095
Provv. navi aerei esteri	—	—	112,95	1 664
Punti e depositi franchi	—	—	—	—
158 — insalata				
Totale	**6 806,56**	**121 498**	**959 973,48**	**7 336 303**
Austria	—	—	124 156,82	802 307
Belgio-Lussemburgo	6 668,52	118 194	11 295,45	69 704
Bulgaria	—	—	60,00	357
Danimarca	—	—	149,40	1 081
Francia	21,12	1 034	64 719,61	707 339
Germania (Rep. fed.)	—	—	594 190,54	4 287 702
Germania (Rep. dem.)	—	—	392,36	2 745
Irlanda	—	—	74,00	312
Jugoslavia	—	—	0,50	6
Paesi Bassi	90,00	1 746	31 627,89	144 061
Polonia	—	—	45,00	200
Regno Unito	—	—	6 834,44	59 834

segue Tav. 11 — CAP. 7

Quantità in quintali (salvo diversa indicazione) e valore in migliaia di lire

MERCI E PAESI	Importazioni		Esportazioni	
	Quantità	Valore	Quantità	Valore
Svezia	—	—	687,60	6 278
Svizzera	26,92	524	124 935,98	1 237 487
URSS	—	—	165,00	1 928
Libia	—	—	74,55	1 272
Somalia (Amm. ital.)	—	—	9,00	163
Provv. navi aerei esteri	—	—	555,34	13 527
159 — non nominati				
Totale	**3 753,62**	**21 072**	**865 450,64**	**6 539 284**
Austria	198,84	315	49 607,70	372 380
Belgio-Lussemburgo	—	—	15 780,74	142 746
Danimarca	—	—	1 857,85	11 309
Finlandia	—	—	571,50	8 425
Francia	171,25	1 841	40 801,76	361 007
Germania (Rep. fed.)	—	—	499 907,40	3 100 908
Germania (Rep. dem.)	—	—	3 877,97	29 875
Grecia	—	—	9,14	98
Jugoslavia	1 111,52	4 633	28,44	210
Malta	13,86	92	16,70	148
Norvegia	—	—	10 570,08	98 410
Paesi Bassi	126,20	2 757	771,78	5 414
Regno Unito	—	—	28 537,67	239 994
Svezia	—	—	41 627,81	447 476
Svizzera	6,00	21	150 255,00	1 229 126
Turchia	—	—	91,54	500
Ungheria	—	—	102,31	1 733
URSS	—	—	35,00	297
Aden	—	—	72,04	1 176
Israele	—	—	6,45	85
Libano	—	—	5,00	132
Angola	—	—	1,74	26
Congo belga	—	—	40,00	279
Etiopia-Eritrea (Fed.)	1 217,22	3 701	—	—
Ghana (Costa d'Oro)	—	—	123,28	2 181
Liberia	—	—	94,55	1 139
Libia	49,50	131	100,41	2 084
Marocco	18,63	612	—	—
Nigeria	—	—	85,41	1 041
RAU-Egitto	790,71	5 404	—	—
Somalia francese	—	—	26,92	259
Somalia (Amm. ital.)	—	—	116,17	1 577
Unione del Sud Africa	—	—	10,43	77
Argentina	—	—	20,39	241
Brasile	—	—	2,50	54
Panama	—	—	22,07	171
Stati Uniti	49,89	1 565	119,82	1 708
Paese non accertato	—	—	19,09	238
Provv. navi e aerei esteri	—	—	20 121,87	476 649
Punti e depositi franchi	—	—	12,11	111
07.02				
160 ORTAGGI E PIANTE MANGERECCE, CONGELATI — cotti				
Totale	**47,11**	**2 137**	**11 698,65**	**224 472**
Austria	—	—	47,86	543
Francia	—	—	307,77	2 083
Germania (Rep. fed.)	—	—	5 427,19	77 405
Svezia	47,11	2 137	5 329,32	121 912
Svizzera	—	—	111,24	793
Stati Uniti	—	—	460,33	21 316
Provv. navi aerei esteri	—	—	14,94	420
161 — *non cotti: riposti in recipienti ermeticamente chiusi*				
Totale	**30,85**	**1 362**	**854,95**	**18 575**
Austria	—	—	19,60	179
Francia	—	—	2,30	28
Germania (Rep. fed.)	0,60	30	413,93	3 573
Regno Unito	—	—	138,78	2 810
Svezia	30,00	1 320	—	—
Svizzera	—	—	41,10	472
Turchia	—	—	4,80	105
Canadà	—	—	16,00	744
Stati Uniti	—	—	75,51	7 546
Venezuela	—	—	3,45	219
Provv. navi aerei esteri	—	—	139,48	2 899
Punti e depositi franchi	0,25	12	—	—

MERCI E PAESI	Importazioni		Esportazioni	
	Quantità	Valore	Quantità	Valore
162 — idem: altri				
Totale	**537,24**	**18 957**	**7 829,13**	**126 722**
Danimarca	22,86	929	—	—
Germania (Rep. fed.)	—	—	2 581,18	32 444
Jugoslavia	—	—	3,17	30
Paesi Bassi	482,12	16 755	—	—
Regno Unito	—	—	3 487,15	71 192
Svezia	32,26	1 273	36,73	539
Svizzera	—	—	0,75	8
Sudan	—	—	29,26	357
Argentina	—	—	4,20	176
Provv. navi aerei esteri	—	—	1 686,69	21 976
07.03				
163 ORTAGGI E PIANTE MANGERECCE, IMMERSI IN ACQUA SALATA, SOLFORATA, ECC.				
Totale	**2 430,48**	**51 304**	**83 995,22**	**732 516**
Austria	6,89	493	260,70	3 352
Belgio-Lussemburgo	—	—	468,80	7 737
Francia	36,60	1 951	391,50	4 198
Germania (Rep. fed.)	207,60	1 136	1 434,63	14 177
Grecia	295,93	5 881	—	—
Jugoslavia	94,79	5 215	0,20	13
Malta	—	—	26,85	209
Norvegia	—	—	46,00	313
Paesi Bassi	954,90	9 755	4 540,80	44 801
Portogallo	190,00	4 576	—	—
Regno Unito	—	—	49 718,89	312 570
Spagna	488,20	17 696	—	—
Svezia	—	—	190,41	2 167
Svizzera	—	—	5 155,78	70 340
Aden	—	—	85,00	1 648
Algeria	33,31	548	—	—
RAU-Egitto	60,98	2 553	—	—
Somalia (Amm. ital.)	—	—	45,86	1 450
Tunisia	61,28	1 500	—	—
Argentina	—	—	265,60	2 120
Brasile	—	—	143,00	1 058
Canadà	—	—	4 628,19	66 861
Stati Uniti	—	—	7 278,36	108 449
Australia	—	—	8 361,75	79 264
Paese non accertato	—	—	782,00	9 794
Provv. navi aerei esteri	—	—	170,90	1 995

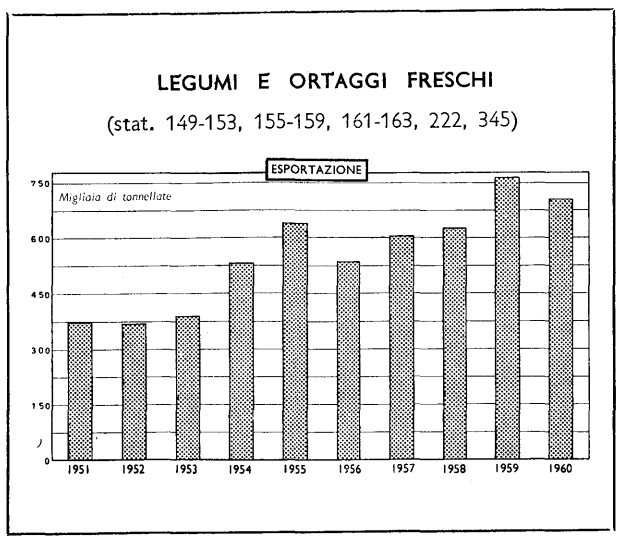

Quantità in quintali (salvo diversa indicazione) e valore in migliaia di lire

MERCI E PAESI	Importazioni		Esportazioni	
	Quantità	Valore	Quantità	Valore
07.04				
164 ORTAGGI E PIANTE MANGERECCE, DISSECCATI, DISIDRATATI O EVAPORATI, RIPOSTI IN RECIPIENTI ERMETICAMENTE CHIUSI — polverizzati				
Totale	**172,54**	**4 512**	**968,73**	**72 209**
Austria	—	—	50,73	608
Belgio-Lussemburgo	—	—	0,56	46
Danimarca	—	—	117,97	8 617
Francia	—	—	8,17	446
Germania (Rep. fed.)	—	—	32,32	1 911
Irlanda	—	—	15,24	1 258
Norvegia	—	—	279,01	22 491
Paesi Bassi	13,87	850	—	—
Regno Unito	—	—	322,34	24 562
Svezia	—	—	0,60	50
Svizzera	—	—	28,27	1 936
Etiopia-Eritrea (Fed.)	40,64	909	—	—
RAU-Egitto	118,03	2 753	—	—
Rhodesia e Nyassaland	—	—	17,02	1 824
Canadà	—	—	26,02	1 640
Cile	—	—	3,22	144
Australia	—	—	65,18	6 644
Provv. navi aerei esteri	—	—	2,08	32
165 — non polverizzati				
Totale	**51,48**	**5 034**	**1 389,79**	**114 036**
di cui riesp.	—	—	*0,40*	*373*
Austria	—	—	35,98	2 139
Belgio-Lussemburgo	—	—	3,71	197
Francia	33,75	3 393	0,42	73
Germania (Rep. fed.)	—	—	766,52	57 773
Paesi Bassi	16,45	1 460	248,25	24 133
Regno Unito	0,68	46	209,67	18 921
Romania	—	—	1,75	589
Svizzera	—	—	89,27	7 828
Somalia (Amm. ital.)	—	—	3,56	78
Brasile	—	—	2,93	104
Canadà	—	—	0,28	437
Panama	—	—	1,78	518
Stati Uniti	0,60	135	18,85	862
Provv. navi aerei esteri	—	—	6,82	384
166 ORTAGGI E PIANTE MANGERECCE, DISSECCATI, DISIDRATATI O EVAPORATI, RIPOSTI IN ALTRI RECIPIENTI — polverizzati				
Totale	**71,19**	**3 092**	**559,96**	**27 773**
Austria	—	—	17,00	1 717
Belgio-Lussemburgo	—	—	0,30	80
Francia	—	—	3,10	166
Germania (Rep. fed.)	—	—	260,62	7 986
Jugoslavia	2,90	218	—	—
Paesi Bassi	15,00	968	19,92	2 191
Regno Unito	0,13	21	3,27	203
Svezia	—	—	1,80	450
Svizzera	—	—	55,93	2 670
Libia	2,36	644	—	—
RAU-Egitto	50,80	1 241	—	—
Canadà	—	—	103,76	6 221
Cile	—	—	3,22	113
Stati Uniti	—	—	84,44	5 309
Venezuela	—	—	5,72	552
Australia	—	—	0,36	103
Provv. navi aerei esteri	—	—	0,52	12
167 — non polverizzati: funghi commestibili e tartufi				
Totale	**1 850,44**	**214 395**	**193,26**	**55 100**
Austria	16,52	3 394	0,60	37
Belgio-Lussemburgo	—	—	0,03	10
Cecoslovacchia	50,00	12 140	—	—
Francia	55,92	12 978	0,09	41
Germania (Rep. fed.)	—	—	72,82	22 138
Jugoslavia	1 693,50	177 320	—	—
Regno Unito	—	—	6,88	1 837
Svizzera	0,30	86	42,78	9 331
Ungheria	33,00	8 340	—	—
Filippine	—	—	3,00	2 234
Hong Kong	1,20	137	—	—
Libano	—	—	0,09	35
Etiopia-Eritrea (Fed.)	—	—	0,99	559
Libia	—	—	0,81	223
Somalia (Amm. ital.)	—	—	1,54	996
Uganda	—	—	0,25	100
Unione del Sud Africa	—	—	3,53	1 436
Argentina	—	—	1,05	350
Canadà	—	—	4,57	979
Cile	—	—	0,11	56
Guatemala	—	—	0,53	193
Perù	—	—	5,13	2 506
Salvador	—	—	1,38	578
Stati Uniti	—	—	15,33	2 954
Venezuela	—	—	16,38	6 849
Australia	—	—	0,60	288
Provv. navi aerei esteri	—	—	13,40	919
Punti e depositi franchi	—	—	1,37	451
168 — idem: capperi				
Totale	**45,00**	**865**	**289,35**	**2 518**
Austria	—	—	110,60	595
Germania (Rep. fed.)	—	—	170,00	1 613
Spagna	45,00	865	—	—
Provv. navi aerei esteri	—	—	8,75	310
169 — idem: olive				
Totale	**469,70**	**6 792**	—	—
Grecia	225,00	3 495	—	—
Marocco	244,70	3 297	—	—
170 — idem: non nominati				
Totale	**707,42**	**34 881**	**3 040,72**	**241 199**
Austria	—	—	64,65	5 848
Belgio-Lussemburgo	5,70	550	—	—
Francia	—	—	186,75	1 337
Germania (Rep. fed.)	—	—	786,83	77 740
Jugoslavia	1,03	74	—	—
Paesi Bassi	178,03	14 045	359,03	37 522
Regno Unito	—	—	77,85	8 909
Svezia	—	—	99,79	1 406
Svizzera	6,95	311	778,13	85 637
RAU-Egitto	499,79	14 901	—	—
Dip. franc. Africa occ.	—	—	6,12	186
Canadà	—	—	11,02	696
Stati Uniti	15,92	5 000	639,95	21 328
Australia	—	—	15,20	216
Provv. navi aerei esteri	—	—	15,40	374
07.05				
171 LEGUMI DA GRANELLA, SECCHI, SGRANATI, ANCHE DECORTICATI O SPEZZATI — fagioli				
Totale	**13 217,39**	**179 117**	**62 724,82**	**922 237**
Albania	799,90	8 004	—	—
Austria	5,40	157	3 284,59	40 784
Belgio-Lussemburgo	119,95	2 157	1 262,13	19 994
Danimarca	19,50	446	50,97	1 415
Francia	305,77	5 284	17 846,75	236 364
Germania (Rep. fed.)	599,99	14 275	8 016,48	125 381
Jugoslavia	1 494,75	11 751	—	—
Malta	—	—	14,70	190
Norvegia	—	—	68,25	2 170
Paesi Bassi	517,21	14 839	6 321,79	85 106
Portogallo	842,00	8 827	—	—
Regno Unito	91,20	1 362	820,45	13 446
Spagna	—	—	2 154,65	26 420

segue Tav. 11 — CAP. 7

Quantità in quintali (salvo diversa indicazione) e valore in migliaia di lire

MERCI E PAESI	Importazioni		Esportazioni	
	Quantità	Valore	Quantità	Valore
Svezia	15,70	648	3 986,92	61 607
Svizzera	202,09	6 777	4 251,54	80 947
Turchia	148,64	1 560	—	—
Ungheria	77,80	1 701	—	—
Irak	—	—	20,00	406
Algeria	—	—	748,50	11 357
Ghana (Costa d'Oro)	—	—	10,77	216
Libia	—	—	1 274,70	12 513
Marocco	—	—	40,00	1 588
Somalia francese	—	—	8,82	190
Somalia (Amm. ital.)	—	—	11,36	222
Tanganica	3,46	93	—	—
Altre dip. brit. Africa or.	—	—	19,80	431
Argentina	6 221,00	75 830	—	—
Canadà	—	—	1 686,28	25 905
Guiana francese	—	—	19,60	212
Stati Uniti	1 693,03	23 606	4 304,19	70 697
Uruguay	—	—	14,40	559
Venezuela	60,00	1 800	240,10	4 215
Dip. oland. Am. centr.	—	—	4,90	105
Australia	—	—	5 884,07	93 446
Nuova Zelanda	—	—	27,72	577
Provv. navi aerei esteri	—	—	284,68	5 176
Punti e depositi franchi	—	—	45,71	598

172 — fave e favette

Totale	**370 782,18**	**1 864 470**	**7 422,73**	**69 703**
Albania	—	—	188,10	1 330
Austria	—	—	149,10	1 230
Belgio-Lussemburgo	—	—	118,30	869
Francia	287,57	3 283	35,00	394
Germania (Rep. fed.)	—	—	2,00	30
Malta	—	—	1 080,00	5 107
Regno Unito	—	—	977,76	5 445
Spagna	20,00	220	—	—
Turchia	24 128,25	125 334	—	—
Cina continentale	67 277,35	333 380	—	—
Cipro	—	—	3 515,27	42 294
India	—	—	433,80	2 803
Algeria	1 210,78	6 526	—	—
Etiopia-Eritrea (Fed.)	3 336,50	16 752	—	—
Libia	—	—	251,56	1 978
Marocco	259 406,83	1 306 404	—	—
Tunisia	11 964,90	58 413	—	—
Argentina	3 000,00	13 404	—	—
Canadà	—	—	372,00	4 518
Stati Uniti	—	—	171,50	2 123
Australia	150,00	754	120,90	1 533
Provv. navi aerei esteri	—	—	7,44	49

173 — piselli: decorticati o spezzati

Totale	**20 486,41**	**213 185**	**477,72**	**6 517**
Austria	—	—	275,53	3 558
Belgio-Lussemburgo	150,00	1 688	—	—
Francia	222,73	2 612	78,70	1 216
Germania (Rep. fed.)	—	—	32,50	376
Paesi Bassi	17 871,37	187 576	—	—
Svizzera	15,00	246	—	—
Cipro	—	—	49,50	515
Camerun britannico	99,20	838	—	—
Marocco	2 093,25	19 792	—	—
Provv. navi aerei esteri	—	—	40,99	845
Punti e depositi franchi	34,86	433	0,50	7

174 — idem: altri

Totale	**34 460,51**	**427 852**	**3 693,61**	**40 875**
Anstria	118,72	1 536	1 638,90	12 389
Belgio-Lussemburgo	6 083,34	88 383	—	—
Danimarca	10,97	188	—	—
Francia	1 632,71	20 642	292,74	3 007
Germania (Rep. fed.)	2 028,27	34 178	1 070,52	13 557
Jugoslavia	450,58	4 204	—	—
Norvegia	—	—	14,48	323
Paesi Bassi	9 208,18	104 478	29,13	594
Regno Unito	150,07	2 792	—	—
Svezia	81,80	1 149	239,72	4 492
Svizzera	613,33	12 169	347,75	5 224
Ungheria	2 885,93	28 813	—	—
Giappone	50,00	252	—	—
Irak	—	—	2,00	49
Camerun francese	55,37	824	—	—
Marocco	6 982,94	83 787	—	—
Rhodesia e Nyassaland	191,54	1 552	—	—
Stati Uniti	3 717,47	41 339	—	—
Nuova Zelanda	199,29	1 566	—	—
Provv. navi aerei esteri	—	—	55,89	1 199
Punti e depositi franchi	—	—	2,48	41

175 — lenticchie

Totale	**35 295,39**	**544 978**	**1 976,51**	**45 132**
Austria	—	—	4,80	160
Danimarca	163,01	3 524	—	—
Francia	74,25	1 396	—	—
Germania (Rep. fed.)	22,50	754	211,70	2 663
Paesi Bassi	148,70	1 401	81,90	1 247
Regno Unito	—	—	26,10	1 786
Spagna	74,40	1 380	—	—
Svizzera	—	—	128,76	3 329
Turchia	24 672,91	350 202	—	—
Libano	362,34	6 119	—	—
Algeria	9 604,28	178 427	—	—
Libia	—	—	63,79	1 897
Marocco	173,00	1 775	—	—
Somalia (Amm. ital.)	—	—	5,24	144
Unione del Sud Africa	—	—	20,00	693
Canadà	—	—	394,40	10 375
Panama	—	—	316,05	6 180
Paraguay	—	—	37,00	637
Stati Uniti	—	—	244,50	4 782
Venezuela	—	—	127,40	2 595
Australia	—	—	261,21	7 225
Nuova Zelanda	—	—	9,90	292
Provv. navi aerei esteri	—	—	40,75	1 068
Punti e depositi franchi	—	—	3,01	59

176 — ceci

Totale	**48 912,91**	**312 360**	**5 914,05**	**71 322**
Albania	532,96	2 633	—	—
Austria	—	—	1 000,00	10 231
Finlandia	150,00	1 175	—	—
Germania (Rep. fed.)	—	—	103,00	989
Jugoslavia	1 214,48	6 122	—	—
Paesi Bassi	30,00	570	—	—
Regno Unito	98,38	763	18,79	231
Svizzera	—	—	51,15	709
Turchia	1 740,00	9 264	—	—
Aden	—	—	0,23	3
Algeria	198,00	1 505	—	—
Etiopia-Eritrea (Fed.)	—	—	19,60	230
Ghana (Costa d'Oro)	—	—	4,95	136
Marocco	44 256,49	286 760	—	—
Somalia (Amm. ital.)	—	—	1,97	32
Tunisia	692,60	3 568	—	—
Unione del Sud Africa	—	—	7,43	95
Canadà	—	—	299,90	2 935
Costarica	—	—	9,80	117
Cuba	—	—	2 848,50	34 940
Paraguay	—	—	14,70	224
Portorico	—	—	12,50	133
San Domingo	—	—	122,50	1 330
Stati Uniti	—	—	149,00	1 566
Venezuela	—	—	49,00	423
Australia	—	—	1 114,80	15 758
Provv. navi aerei esteri	—	—	86,23	1 240

177 — altri

Totale	**197,51**		**734,67**	**10 822**
Austria	—	—	0,50	9
Belgio-Lussemburgo	—	—	74,00	548

Quantità in quintali (salvo diversa indicazione) e valore in migliaia di lire

MERCI E PAESI	Importazioni		Esportazioni	
	Quantità	Valore	Quantità	Valore
Francia	8,00	149	—	—
Germania (Rep. fed.)	2,57	68	14,00	280
Paesi Bassi	20,00	647	66,70	704
Regno Unito	9,82	230	—	—
Romania	—	—	155,00	1 440
Svizzera	0,25	26	3,01	47
Ghana (Costa d'Oro)	—	—	27,89	388
Liberia	—	—	4,73	152
Libia	—	—	11,88	284
Marocco	150,00	941	—	—
Nigeria	—	—	14,35	369
Unione del Sud Africa	—	—	29,15	266
Altre dip. brit. Africa occ.	—	—	4,50	117
Salvador	—	—	4,20	162
Stati Uniti	—	—	118,75	1 683
Australia	—	—	8,82	115
Provv. navi aerei esteri	—	—	179,69	4 035
Punti e depositi franchi	6,87	164	17,50	223

07.06

178 RADICI DI MANIOCA, D'ARROW-ROOT E DI SALEP, TOPINAMBUR, PATATE DOLCI E ALTRE SIMILI RADICI E TUBERI ; MIDOLLO DELLA PALMA A SAGO

Totale	**98,74**	**390**	**454,64**	**6 575**
Belgio-Lussemburgo	—	—	118,00	677
Francia	—	—	37,13	716
Germania (Rep. fed.)	—	—	123,94	2 081
Norvegia	—	—	130,00	846
Paesi Bassi	—	—	30,00	150
Svizzera	—	—	4,90	21
Kuwait	—	—	0,89	327
Libano	—	—	5,14	1 174
Angola	98,74	390	—	—
Unione del Sud Africa	—	—	0,32	435
Haiti	—	—	0,31	45
Panama	—	—	2,59	88
Provv. navi aerei esteri	—	—	1,42	15

CAPITOLO 8

Frutta commestibili - Scorze di agrumi e di meloni

08.01

179 DATTERI, BANANE, ANANASSI, ECC. IN RECIPIENTI ERMETICAMENTE CHIUSI

Totale	**2,68**	**339**	**14,59**	**737**
Svizzera	—	—	5,00	320
Libia	—	—	1,40	135
Brasile	2,68	339	—	—
Provv. navi aerei esteri	—	—	8,19	282

180 — DATTERI

Totale	**38 858,54**	**634 680**	**996,32**	**11 864**
Austria	—	—	141,00	2 279
Danimarca	12,91	616	—	—
Francia	5 244,05	172 763	15,60	412
Germania (Rep. fed.)	—	—	519,13	6 104
Jugoslavia	—	—	0,25	16
Regno Unito	—	—	140,25	1 128
Spagna	581,45	6 323	—	—
Svizzera	—	—	134,88	1 084
Irak	8 107,93	45 539	—	—
Algeria	362,80	8 006	—	—
Libia	1 553,84	11 912	—	—
Tunisia	22 791,23	385 921	—	—
Unione del Sud Africa	204,33	3 600	—	—
Provv. navi aerei esteri	—	—	45,17	839
Punti e depositi franchi	—	—	0,04	2

181 — BANANE

Totale	**869 165,42**	**10 642 744**	**224,93**	**7 312**
Spagna	10 029,13	87 253	—	—
Ceylon	103,06	1 088	—	—
Israele	15 291,00	129 522	—	—
Etiopia-Eritrea (Fed.)	18 780,00	293 626	—	—
Somalia (Amm. ital.)	780 423,47	9 722 152	—	—
Altre dip. brit. Africa occ.	15 726,21	118 961	—	—
Dip. franc. Africa occ.	5 086,67	73 668	—	—
Dip. portogh. Africa occ	13 086,10	100 889	—	—
Brasile	10 639,78	115 585	—	—
Provv. navi aerei esteri	—	—	224,93	7 312

182 — NOCI DI COCCO, NOCI DEL BRASILE, NOCI DI ACAGIÙ

Totale	**11 099,87**	**121 277**	**276,99**	**6 891**
di cui imp. temp.	*277,94*	*12 078*	—	—
Danimarca	—	—	1,63	72
Finlandia	—	—	1.64	71
Germania (Rep. fed.)	—	—	16,33	720
Norvegia	—	—	17,93	790
Paesi Bassi	—	—	21,63	895
Regno Unito	180,94	7 994	40,82	1 755
Svezia	—	—	58,64	1 295
Svizzera	—	—	103,40	1 051
Ceylon	217,79	4 534	—	—
India	508,03	24 182	—	—
Malesia (Federazione)	111,00	730	—	—
Chenia	36,50	327	—	—
Ghana (Costa d'Oro)	29,85	425	—	—
Mozambico	10,00	60	—	—
Somalia (Amm. ital.)	82,58	481	—	—
Tanganica	9 656,28	76 109	—	—
Unione del Sud Africa	144,90	1 104	—	—
Brasile	122,00	5 331	—	—
Provv. navi aerei esteri	—	—	14,97	242

183 — ANANASSI

Totale	**915,02**	**24 334**	**535,66**	**4 732**
Francia	2,00	182	—	—
Portogallo	876,40	20 914	—	—
Regno Unito	—	—	145,00	1 747
URSS	—	—	160,00	1 410
Australia	36,62	3 238	—	—
Provv. navi aerei esteri	—	—	230,66	1 575

184 — MANGHI, MANGOSTE, AVOCATI, GUAIAVE

Totale	**30,96**	**1 274**	**62,85**	**706**
Israele	30,96	1 274	—	—
Provv. navi aerei esteri	—	—	62,85	706

08.02

185 — AGRUMI, FRESCHI O SECCHI IN RECIPIENTI ERMETICAMENTE CHIUSI

Totale	—	—	—	—

186 — ARANCE

Totale	**4 021,81**	**29 167**	**1624508,82**	**13 910 533**
Austria	—	—	351 553,34	2 409 278
Belgio-Lussemburgo	—	—	24 177,06	268 159
Bulgaria	—	—	0,41	10
Cecoslovacchia	—	—	485,72	4 052

segue Tav. 11 — CAP. 8

Quantità in quintali (salvo diversa indicazione) e valore in migliaia di lire

MERCI E PAESI	Importazioni		Esportazioni	
	Quantità	Valore	Quantità	Valore
Danimarca	—	—	4 668,09	30 042
Finlandia	—	—	5 053,50	44 992
Francia	—	—	4 459,66	32 814
Germania (Rep. fed.)	—	—	608 734,57	4 725 820
Germania (Rep. dem.)	—	—	3 162,30	16 800
Grecia	—	—	2,21	53
Jugoslavia	—	—	16 420,27	93 450
Malta	—	—	1 966,05	17 503
Norvegia	—	—	3 314,70	24 214
Paesi Bassi	—	—	1 017,00	9 009
Polonia	—	—	150,00	1 300
Regno Unito	—	—	24 311,69	91 122
Romania	—	—	9 831,49	81 221
Svezia	—	—	203 652,42	1 718 865
Svizzera	—	—	316 364,45	3 810 125
Ungheria	—	—	18 675,90	151 426
URSS	—	—	23 189,05	328 892
Aden	—	—	30,60	713
Iran	—	—	7,86	107
Libano	973,10	6 976	—	—
Dip. portoghesi in Asia	—	—	2,40	50
Altri paesi d'Arabia	—	—	45,00	719
Etiopia-Eritrea (Fed.)	—	—	42,35	395
Ghana (Costa d'Oro)	—	—	4,40	87
Liberia	—	—	6,82	103
Libia	3 048,71	22 191	337,50	2 023
Nigeria	—	—	0,40	10
Somalia francese	—	—	2,10	44
Somalia (Amm. ital.)	—	—	119,26	2 700
Altre dip. brit. Africa or.	—	—	24,00	273
Canadà	—	—	240,00	1 863
Provv. navi aerei esteri	—	—	2 456,25	42 299

187 — MANDARINI

Totale	**874,30**	**6 979**	**344 998,25**	**2 820 540**
Austria	—	—	41 366,34	346 219
Belgio-Lussemburgo	—	—	6 440,33	63 151
Danimarca	—	—	1 104,54	10 467
Finlandia	—	—	146,00	1 101
Francia	—	—	2 090,42	20 164
Germania (Rep. fed.)	—	—	203 860,93	1 512 733
Grecia	—	—	0,50	14
Jugoslavia	—	—	17,80	180
Malta	—	—	50,87	389
Norvegia	—	—	553,01	5 432
Paesi Bassi	—	—	19 559,00	169 538
Regno Unito	—	—	4 924,50	43 724
Romania	—	—	9 467,89	93 039
Svezia	—	—	10 935,79	99 254
Svizzera	—	—	44 060,10	449 587
Ungheria	—	—	95,04	812
Libia	874,30	6 979	60,00	486
Somalia (Amm. ital.)	—	—	7,10	132
Stati Uniti	—	—	100,00	1 677
Provv. navi aerei esteri	—	—	157,63	2 434
Punti e depositi franchi	—	—	0,46	7

188 — LIMONI

Totale	—	—	**2049992,35**	**18 094 756**
Austria	—	—	154 922,27	1 426 925
Belgio-Lussemburgo	—	—	11 489,29	118 187
Bulgaria	—	—	5 095,40	18 206
Cecoslovacchia	—	—	69 354,13	625 132
Danimarca	—	—	21 999,26	212 091
Finlandia	—	—	655,00	3 970
Francia	—	—	201 696,61	1 788 117
Germania (Rep. fed.)	—	—	766 958,92	7 046 231
Germania (Rep. dem.)	—	—	18 443,00	174 850
Irlanda	—	—	2 847,30	24 606
Jugoslavia	—	—	40 932,45	252 635
Malta	—	—	157,80	2 257
Norvegia	—	—	1 641,67	16 542
Paesi Bassi	—	—	13 572,23	127 620
Polonia	—	—	76 634,69	646 704
Regno Unito	—	—	130 827,32	1 053 311
Romania	—	—	28 937,58	250 877
Svezia	—	—	27 865,13	203 155
Svizzera	—	—	86 744,70	842 593
Turchia	—	—	100,80	830
Ungheria	—	—	114 649,93	927 503
URSS	—	—	271 854,11	2 299 669
Congo belga	—	—	48,20	1 094
Ghana (Costa d'Oro)	—	—	7,54	170
Libia	—	—	147,26	1 732
Nigeria	—	—	12,15	700
Somalia (Amm. ital.)	—	—	7,28	138
Altre dip. brit. Africa or.	—	—	7,50	96
Argentina	—	—	6,11	79
Stati Uniti	—	—	38,14	463
Uruguay	—	—	1 300,00	9 884
Dip. oland. Am. centr.	—	—	2,50	163
Provv. navi aerei esteri	—	—	1 036,08	18 226

189 — POMPELMI E POMELI

Totale	**2 292,75**	**21 078**	**1 790,26**	**18 730**
Austria	—	—	252,85	1 988
Danimarca	—	—	5,00	180
Francia	—	—	6,39	166
Germania (Rep. fed.)	—	—	840,25	7 331
Grecia	—	—	8,80	415
Jugoslavia	—	—	0,11	3
Norvegia	—	—	6,20	70
Regno Unito	—	—	7,00	174
Svezia	—	—	30,00	342
Svizzera	—	—	164,54	1 451
URSS	—	—	300,00	3 115
Libano	8,00	56	—	—
Libia	447,40	3 733	—	—
Somalia francese	93,00	652	—	—
Somalia (Amm. ital.)	1 488,55	14 117	—	—
Stati Uniti	255,80	2 520	—	—
Australia	—	—	2,62	227
Provv. navi aerei esteri	—	—	166,28	3 263
Punti e depositi franchi	—	—	0,22	5

190 CEDRI

Totale	**487,40**	**5 615**	**2 798,90**	**35 938**
di cui imp. temp.	*375,40*	*3 754*	—	—
Austria	—	—	147,87	2 667
Belgio-Lussemburgo	—	—	65,89	1 130
Danimarca	—	—	87,19	1 697
Francia	375,40	3 754	—	—
Germania (Rep. fed.)	—	—	1 544,06	17 354
Irlanda	—	—	94,17	1 200
Norvegia	—	—	195,00	2 177
Paesi Bassi	—	—	111,12	1 341
Regno Unito	—	—	197,70	2 765
Svezia	—	—	132,76	1 579
Svizzera	—	—	79,00	675
Turchia	112,00	1 861	—	—
URSS	—	—	65,40	978
Libia	—	—	2,83	249
Stati Uniti	—	—	70,96	2 008
Provv. navi aerei esteri	—	—	4,95	118

191 AGRUMI FRESCHI O SECCHI NON NOMINATI

Totale	—	—	**567,70**	**22 399**
Austria	—	—	19,00	218
Germania (Rep. fed.)	—	—	193,60	1 964
Regno Unito	—	—	3,80	176
Somalia (Amm. ital.)	—	—	31,30	612
Brasile	—	—	3,60	99
Provv. navi aerei esteri	—	—	316,40	19 330

Quantità in quintali (salvo diversa indicazione) e valore in migliaia di lire

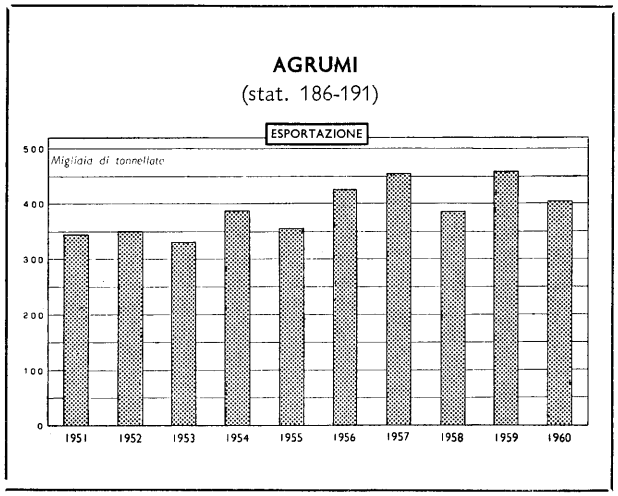

MERCI E PAESI	Importazioni		Esportazioni	
	Quantità	Valore	Quantità	Valore
08.03				
192 FICHI, FRESCHI O SECCHI IN RECIPIENTI ERMETICAMENTE CHIUSI				
Totale	—	—	—	—
193 FICHI — freschi				
Totale	**16,32**	**118**	**1 856,17**	**23 877**
Austria	—	—	177,40	1 893
Belgio-Lussemburgo	—	—	47,45	324
Francia	—	—	310,24	3 679
Germania (Rep. fed.)	—	—	180,50	1 339
Jugoslavia	16,32	118	—	—
Norvegia	—	—	60,00	774
Regno Unito	—	—	55,00	524
Svizzera	—	—	968,87	14 175
Provv. navi aerei esteri	—	—	56,71	1 169
194 — secchi				
Totale	**5 143,56**	**71 776**	**29 127,98**	**314 154**
Austria	—	—	11 835,86	70 204
Belgio-Lussemburgo	—	—	150,54	1 614
Francia	—	—	10 351,71	126 928
Germania (Rep. fed.)	—	—	2 223,83	22 666
Grecia	2 100,57	31 395	—	—
Malta	—	—	172,38	2 609
Spagna	52,00	764	—	—
Svizzera	—	—	80,09	1 164
Turchia	2 932,49	39 008	—	—
Aden	—	—	104,58	1 834
Ceylon	—	—	4,80	139
Algeria	58,50	609	—	—
Etiopia-Eritrea (Fed.)	—	—	63,25	1 110
Ghana (Costa d'Oro)	—	—	3,78	98
Libia	—	—	300,46	5 521
Nigeria	—	—	1,88	50
Rhodesia e Nyassaland	—	—	1,74	40
Somalia (Amm. ital.)	—	—	11,08	251
Tanganica	—	—	4,80	81
Argentina	—	—	165,32	2 735
Canadà	—	—	109,20	1 555
Ecuador	—	—	34,80	757
Guatemala	—	—	2,75	71
Perù	—	—	36,35	980
Salvador	—	—	7,72	343
Stati Uniti	—	—	3 418,22	72 287
Venezuela	—	—	20,47	608
Dip. brit. Am. merid.	—	—	2,20	58
Dip. brit. Am. sett. e centr.	—	—	4,50	105
Paese non accertato	—	—	9,00	145
Provv. navi aerei esteri	—	—	6,67	201
08.04				
195 UVE, FRESCHE O SECCHE IN RECIPIENTI ERMETICAMENTE CHIUSI				
Totale	—	—	—	—
196 UVE FRESCHE — da tavola				
Totale	**1 253,97**	**38 444**	**1514497,09**	**13 070 678**
Austria	—	—	125 162,79	1 129 139
Belgio-Lussemburgo	19,70	1 384	1 081,30	13 542
Danimarca	—	—	18 140,83	191 753
Finlandia	—	—	570,00	8 300
Francia	28,56	1 326	554,93	6 825
Germania (Rep. fed.)	—	—	1124994,69	9 328 621
Irlanda	—	—	48,00	871
Jugoslavia	79,50	299	1,49	111
Norvegia	—	—	10 744,81	122 548
Paesi Bassi	472,00	21 057	617,10	5 465
Portogallo	37,51	1 629	—	—
Regno Unito	—	—	57 716,64	632 983
Spagna	412,40	8 124	—	—
Svezia	—	—	57 695,93	576 814
Svizzera	—	—	116 523,82	1 042 568
Israele	8,80	200	—	—
Etiopia-Eritrea (Fed.)	—	—	50,00	1 287
Libia	—	—	142,30	2 537
Nigeria	—	—	18,00	552
Somalia francese	—	—	25,00	200
Somalia (Amm. ital.)	—	—	48,95	863
Argentina	195,50	4 425	—	—
Ecuador	—	—	95,00	732
Stati Uniti	—	—	5,40	102
Provv. navi aerei esteri	—	—	258,80	4 839
Punti e depositi franchi	—	—	0,31	26
197 — da vino				
Totale	—	—	**11 383,53**	**69 773**
Austria	—	—	34,00	300
Germania (Rep. fed.)	—	—	155,40	1 320
Regno Unito	—	—	346,00	4 951
Svizzera	—	—	10 848,13	63 202
198 UVE SECCHE				
Totale	**101 711,50**	**1 737 352**	**313,19**	**7 809**
di cui imp. temp.	*529,90*	*8 821*	—	—
Austria	70,00	1 309	—	—
Germania (Rep. fed.)	—	—	1,90	60
Grecia	7 645,62	119 296	—	—
Spagna	2 815,51	50 837	—	—
Svizzera	—	—	5,27	47
Turchia	90 348,40	1 555 977	—	—
Afganistan	75,15	1 472	—	—
Cipro	621,50	6 363	—	—
Israele	—	—	0,42	10
Thailandia	—	—	0,28	8
Ghana (Costa d'Oro)	—	—	5,41	223
Nigeria	—	—	1,40	46
Somalia (Amm. ital.)	—	—	10,33	289
Tunisia	—	—	4,25	85
Provv. navi aerei esteri	—	—	14,11	410
Punti e depositi franchi	135,32	2 098	269,82	6 631

segue Tav. 11 — CAP. 8

Quantità in quintali (salvo diversa indicazione) e valore in migliaia di lire

MERCI E PAESI	Importazioni		Esportazioni	
	Quantità	Valore	Quantità	Valore
08.05				
199 FRUTTA A GUSCIO IN RECIPIENTI ERMETICAMENTE CHIUSI				
Totale	**13,62**	**1 178**	**334,00**	**1 919**
Francia	—	—	195,60	254
Germania (Rep. fed.)	—	—	85,00	595
Paesi Bassi	0,75	178	—	—
Regno Unito	12,87	1 000	—	—
Provv. navi aerei esteri	—	—	53,40	1 070
200 MANDORLE — con guscio				
Totale	—	—	**15 409,88**	**384 293**
Austria	—	—	209,20	2 111
Belgio-Lussemburgo	—	—	122,90	3 591
Danimarca	—	—	70,25	1 960
Finlandia	—	—	2,18	88
Francia	—	—	357,98	9 346
Germania (Rep. fed.)	—	—	1 645,13	42 162
Malta	—	—	161,17	700
Norvegia	—	—	164,94	6 597
Paesi Bassi	—	—	296,13	8 125
Regno Unito	—	—	6 962,86	138 848
Svezia	—	—	1 306,70	52 784
Svizzera	—	—	730,97	27 497
Ceylon	—	—	3,38	93
Giordania	—	—	58,80	1 173
India	—	—	645,62	14 854
Libano	—	—	24,50	704
Malesia (Federazione)	—	—	212,48	5 776
Algeria	—	—	29,40	681
Chenia	—	—	413,69	9 895
Etiopia-Eritrea (Fed.)	—	—	7,35	311
Ghana (Costa d'Oro)	—	—	26,25	961
Liberia	—	—	5,69	173
Nigeria	—	—	9,39	341
Rhodesia e Nyassaland	—	—	45,57	1 696
Somalia francese	—	—	2,46	156
Somalia (Amm. ital.)	—	—	3,39	122
Sudan	—	—	17,26	900
Unione del Sud Africa	—	—	142,56	4 975
Altre dip. brit. Africa occ.	—	—	1,52	55
Altre dip. brit. Africa or.	—	—	2,45	96
Dip. franc. Africa occ.	—	—	8,27	256
Argentina	—	—	374,37	9 258
Canadà	—	—	542,60	12 260
Ecuador	—	—	4,90	135
Guatemala	—	—	4,41	170
Paraguay	—	—	19,60	599
Perù	—	—	10,13	708
Salvador	—	—	11,44	579
San Domingo	—	—	22,45	841
Stati Uniti	—	—	90,65	2 944
Uruguay	—	—	283,59	8 246
Venezuela	—	—	73,74	2 808
Dip. brit. Am merid.	—	—	8,20	279
Dip. brit. Am. sett. e centr.	—	—	68,94	2 673
Dip. oland. Am. centr.	—	—	0,98	111
Australia	—	—	127,15	2 884
Nuova Zelanda	—	—	51,65	1 458
Paese non accertato	—	—	5,88	385
Provv. navi aerei esteri	—	—	18,76	928
201 — sgusciate				
Totale	**266,51**	**18 425**	**206 819,24**	**12 406 819**
di cui riesp.	—	—	*22,91*	*1 634*
Austria	—	—	4 209,10	264 571
Belgio-Lussemburgo	—	—	5 934,74	399 527
Cecoslovacchia	—	—	2 670,39	179 290
Danimarca	—	—	3 793,55	216 909
Finlandia	—	—	2 110,16	140 278
Francia	49,00	3 320	26 441,11	1 240 703
Germania (Rep. fed.)	—	—	68 518,35	4 236 306
Germania (Rep. dem.)	—	—	390,14	25 093
Grecia	—	—	67,00	8 374
Irlanda	—	—	558,80	20 100
Islanda	—	—	28,68	1 423
Malta	—	—	626,86	41 018
Norvegia	—	—	3 513,26	221 197
Paesi Bassi	—	—	22 413,89	1 349 262
Polonia	—	—	546,84	38 209
Regno Unito	—	—	5 392,88	332 368
Romania	—	—	254,28	17 994
Spagna	217,51	15 105	—	—
Svezia	—	—	12 959,82	863 911
Svizzera	—	—	19 453,92	1 187 627
URSS	—	—	22 672,08	1 326 868
Birmania	—	—	29,96	2 209
Ceylon	—	—	15,00	1 113
Cina continentale	—	—	10,16	654
Hong Kong	—	—	11,50	766
India	—	—	122,24	5 351
Indonesia	—	—	60,96	4 055
Israele	—	—	102,34	5 773
Libano	—	—	351,80	36 595
Malesia (Federazione)	—	—	178,95	12 580
RAU-Siria	—	—	10,00	1 473
Thailandia	—	—	69,21	1 237
Dip. portoghesi in Asia	—	—	2,50	242
Algeria	—	—	48,20	2 920
Chenia	—	—	461,57	30 888
Congo belga	—	—	2,00	136
Etiopia-Eritrea (Fed.)	—	—	56,51	4 414
Ghana (Costa d'Oro)	—	—	1,08	45
Libia	—	—	7,00	360
Marocco	—	—	46,50	5 234
Mozambico	—	—	14,36	1 137
Nigeria	—	—	7,80	670
RAU-Egitto	—	—	19,60	1 400
Rhodesia e Nyassaland	—	—	14,00	1 103
Somalia francese	—	—	0,97	79
Somalia (Amm. ital.)	—	—	7,35	492
Sudan	—	—	164,91	2 465
Tanganica	—	—	36,83	2 620
Tunisia	—	—	14,96	1 527
Unione del Sud Africa	—	—	356,80	23 602
Altre dip. brit. Africa occ.	—	—	0,25	18
Dip. franc. Africa occ.	—	—	6,97	521
Argentina	—	—	146,86	9 530
Canadà	—	—	83,46	5 381
Cile	—	—	9,75	620
Costarica	—	—	7,42	635
Ecuador	—	—	4,90	130
Messico	—	—	103,52	7 361
Perù	—	—	70,38	5 776
Salvador	—	—	3,26	338
Stati Uniti	—	—	92,90	6 525
Uruguay	—	—	49,78	3 999
Venezuela	—	—	67,45	4 272
Dip. brit. Am. merid.	—	—	9,80	685
Dip. brit. Am. set. e centr.	—	—	19,36	1 458
Dip. oland. Am centr.	—	—	1,10	133
Australia	—	—	884,16	62 685
Nuova Zelanda	—	—	51,92	4 231
Dip. australiane in Oceania	—	—	2,10	162
Paese non accertato	—	—	49,00	3 310
Provv. navi aerei esteri	—	—	373,72	26 867
Punti e depositi franchi	—	—	0,27	14
202 NOCCIUOLE — con guscio				
Totale	**750,00**	**3 740**	**124 591,39**	**3 621 396**
Austria	200,00	1 588	623,36	18 990
Belgio-Lussemburgo	—	—	1 576,29	42 899
Danimarca	—	—	2 018,91	55 962
Finlandia	—	—	153,91	4 939
Francia	—	—	8 798,39	232 895
Germania (Rep. fed.)	—	—	52 348,33	1 615 240
Germania (Rep. dem.)	—	—	500,00	15 827
Grecia	—	—	34,00	962
Irlanda	—	—	92,70	2 399
Islanda	—	—	9,00	295
Malta	—	—	209,15	5 684
Norvegia	—	—	7 552,20	224 035
Paesi Bassi	—	—	2 789,17	78 008
Regno Unito	—	—	22 056,46	556 035
Spagna	—	—	45,00	1 117

Quantità in quintali (salvo diversa indicazione) e valore in migliaia di lire

MERCI E PAESI	Importazioni		Esportazioni	
	Quantità	Valore	Quantità	Valore
Svezia	—	—	9 767,43	305 839
Svizzera	—	—	1 238,70	56 299
Aden	—	—	5,39	213
Arabia Saudita	—	—	102,90	2 373
Ceylon	—	—	4,26	126
Giordania	—	—	29,40	766
India	—	—	3,83	130
Israele	—	—	122,80	3 421
Libano	—	—	947,10	13 083
Malesia (Federazione)	—	—	26,49	888
Algeria	—	—	1 269,30	32 441
Chenia	—	—	11,70	370
Etiopia-Eritrea (Fed.)	—	—	15,44	1 122
Ghana (Costa d'Oro)	—	—	8,33	193
Liberia	—	—	3,50	125
Libia	—	—	389,20	10 668
Marocco	—	—	251,68	6 451
Mozambico	—	—	2,95	184
Nigeria	—	—	3,50	130
Rhodesia e Nyassaland	—	—	50,47	1 807
Somalia francese	—	—	1,48	118
Somalia (Amm. ital.)	—	—	2,46	91
Sudan	—	—	19,95	937
Tunisia	—	—	322,31	8 071
Unione del Sud Africa	—	—	292,39	9 788
Argentina	550,00	2 152	421,78	11 447
Canadà	—	—	7 518,65	204 703
Ecuador	—	—	8,33	245
Guatemala	—	—	17,15	694
Messico	—	—	19,60	535
Paraguay	—	—	17,15	543
Perù	—	—	27,45	1 137
Portorico	—	—	197,51	6 475
Salvador	—	—	6,84	276
San Domingo	—	—	7,35	274
Stati Uniti	—	—	2,25	100
Uruguay	—	—	366,42	12 414
Venezuela	—	—	452,77	15 783
Dip. brit. Am. sett. e centr.	—	—	214,45	6 558
Australia	—	—	964,20	29 155
Nuova Zelanda	—	—	156,85	5 081
Paese non accertato	—	—	2,47	166
Provv. navi aerei esteri	—	—	490,34	14 889

203 — sgusciate

Totale	**2 604,12**	**119 839**	**71 270,55**	**4 367 578**
di cui imp. temp.	*2 168,56*	*109 876*	—	—
di cui riesp.	—	—	*1 837,14*	*99 377*
Austria	—	—	1 787,60	74 208
Belgio-Lussemburgo	—	—	4 559,04	294 120
Cecoslovacchia	—	—	395,00	27 300
Danimarca	—	—	19,60	1 354
Finlandia	—	—	583,10	36 067
Francia	—	—	9 956,49	623 567
Germania (Rep. fed.)	—	—	23 621,64	1 431 934
Irlanda	—	—	49,00	306
Islanda	—	—	10,78	716
Norvegia	—	—	2 750,02	170 114
Paesi Bassi	—	—	336,15	16 839
Polonia	—	—	490,00	34 500
Regno Unito	1,08	59	399,84	10 957
Spagna	295,04	16 017	—	—
Svezia	—	—	188,20	8 926
Svizzera	—	—	22 286,51	1 382 322
Turchia	2 262,06	103 488	166,60	10 165
Aden	—	—	7,45	235
Cipro	—	—	1,50	94
Giordania	—	—	8,40	850
Israele	—	—	89,90	4 302
Libano	—	—	19,80	1 255
RAU-Siria	—	—	9,90	668
Thailandia	—	—	6,00	518
Algeria	—	—	56,35	3 540
Libia	—	—	14,85	451
RAU-Egitto	—	—	34,46	2 437
Rhodesia e Nyassaland	—	—	2,70	192
Sudan	—	—	2,45	137
Tunisia	—	—	399,35	26 744
Unione del Sud Africa	—	—	335,97	20 002
Argentina	—	—	132,30	4 580
Canadà	—	—	53,95	3 556
Ecuador	—	—	5,88	413
Honduras (Repubblica)	—	—	20,09	1 319
Messico	—	—	93,10	6 984
Perù	—	—	83,50	6 567
Stati Uniti	—	—	1 777,36	129 846
Uruguay	—	—	12,90	1 052
Venezuela	—	—	17,64	1 252
Australia	—	—	304,50	21 487
Paese non accertato	—	—	4,95	206
Provv. navi aerei esteri	—	—	175,52	5 488
Punti e depositi franchi	45,94	275	0,21	8

204 Noci comuni — con guscio

Totale	**116,10**	**2 596**	**137 268,18**	**3 847 060**
Austria	—	—	6 584,66	174 396
Belgio-Lussemburgo	—	—	9 316,60	197 272
Cecoslovacchia	—	—	304,00	21 235
Danimarca	—	—	1 187,06	34 991
Finlandia	—	—	100,84	3 521
Francia	—	—	1 306,96	43 500
Germania (Rep. fed.)	—	—	61 899,14	1 665 987
Grecia	—	—	135,00	4 182
Islanda	—	—	2,94	152
Jugoslavia	—	—	3 839,00	113 967
Malta	—	—	1 385,88	39 067
Norvegia	—	—	646,76	20 659
Paesi Bassi	—	—	4 784,29	142 368
Regno Unito	—	—	30 032,63	864 995
Svezia	—	—	2 194,75	73 004
Svizzera	—	—	2 690,00	77 361
Turchia	116,10	2 596	—	—
Aden	—	—	23,47	705
Ceylon	—	—	8,82	360
Israele	—	—	198,20	6 067
Malesia (Federazione)	—	—	72,09	2 878
Pakistan	—	—	3,92	181
Chenia	—	—	66,96	2 348
Etiopia-Eritrea (Fed.)	—	—	76,68	2 838
Ghana (Costa d'Oro)	—	—	13,01	519
Liberia	—	—	12,90	416
Libia	—	—	606,63	18 702
Marocco	—	—	4,90	158
Mozambico	—	—	9,80	226
Nigeria	—	—	5,00	188
Rhodesia e Nyassland	—	—	139,19	5 477
Somalia francese	—	—	4,42	351
Somalia (Amm. ital.)	—	—	15,10	651
Sudan	—	—	20,00	988
Tanganica	—	—	2,16	118
Tunisia	—	—	1 401,74	41 857
Unione del Sud Africa	—	—	713,75	27 800
Altre dip. brit. Africa occ.	—	—	3,94	162
Dip. franc. Africa occ.	—	—	50,00	2 109
Dip. portogh. Africa occ.	—	—	10,00	374
Argentina	—	—	5,24	190
Canadà	—	—	1 631,86	54 749
Ecuador	—	—	166,09	5 858
Guatemala	—	—	9,80	415
Messico	—	—	14,70	573
Panama	—	—	2,94	60
Paraguay	—	—	50,55	1 823
Perù	—	—	148,39	6 011
Portorico	—	—	151,90	4 791
Salvador	—	—	20,97	1 020
San Domingo	—	—	75,90	2 525
Stati Uniti	—	—	748,70	24 009
Surinam	—	—	0,98	67
Uruguay	—	—	1 429,50	53 672
Venezuela	—	—	1 723,91	60 291
Dip. brit. Am. merid.	—	—	98,90	3 360
Dip. brit. Am. set. e centr.	—	—	270,57	9 787
Australia	—	—	203,80	6 739
Paese non accertato	—	—	484,45	14 639
Provv. navi aerei esteri	—	—	145,49	4 145
Punti e depositi franchi	—	—	10,35	206

segue Tav. 11 — CAP. 8

Quantità in quintali (salvo diversa indicazione) e valore in migliaia di lire

MERCI E PAESI	Importazioni		Esportazioni	
	Quantità	Valore	Quantità	Valore
205 — sgusciate				
Totale	—	—	**10 290,18**	**574 907**
Austria	—	—	857,90	44 188
Belgio-Lussemburgo	—	—	42,50	3 624
Cecoslovacchia	—	—	287,50	22 805
Danimarca	—	—	169,12	15 683
Finlandia	—	—	21,60	1 511
Francia	—	—	658,80	16 400
Germania (Rep. fed.)	—	—	3 226,06	108 687
Irlanda	—	—	32,70	183
Malta	—	—	55,00	662
Norvegia	—	—	54,64	5 255
Paesi Bassi	—	—	282,95	32 943
Regno Unito	—	—	917,43	77 972
Svezia	—	—	145,77	16 103
Svizzera	—	—	178,32	14 775
Cipro	—	—	7,50	702
Israele	—	—	60,88	5 503
Libano	—	—	42,30	186
Malesia (Federazione)	—	—	2,54	172
Algeria	—	—	8,65	864
Libia	—	—	12,00	1 260
Marocco	—	—	10,00	263
Nigeria	—	—	2,00	208
Rhodesia e Nyassaland	—	—	2,50	209
Tunisia	—	—	14,60	1 550
Unione del Sud Africa	—	—	225,03	15 714
Canadà	—	—	333,00	24 873
Cuba	—	—	20,00	1 363
Stati Uniti	—	—	2 394,03	141 317
Venezuela	—	—	32,40	3 323
Australia	—	—	120,80	11 467
Nuova Zelanda	—	—	49,00	3 421
Paese non accertato	—	—	1,60	104
Provv. navi aerei esteri	—	—	21,06	1 617
206 CASTAGNE E MARRONI				
Totale	—	—	**255 623,85**	**2 762 516**
Austria	—	—	16 640,16	156 906
Belgio-Lussemburgo	—	—	5 189,30	51 717
Danimarca	—	—	593,45	8 502
Finlandia	—	—	133,00	2 063
Francia	—	—	53 979,52	635 313
Germania (Rep. fed.)	—	—	12 198,47	101 451
Irlanda	—	—	9,00	157
Malta	—	—	1 645,70	17 081
Norvegia	—	—	42,50	510
Paesi Bassi	—	—	996,70	10 269
Regno Unito	—	—	26 339,55	280 813
Romania	—	—	146,00	1 650
Spagna	—	—	60,00	660
Svezia	—	—	638,69	8 385
Svizzera	—	—	37 447,31	334 368
Turchia	—	—	32,05	149
Ungheria	—	—	8 956,20	85 473
URSS	—	—	50,10	551
Aden	—	—	45,67	402
Arabia Saudita	—	—	257,25	1 576
Cipro	—	—	2 202,56	20 120
Giappone	—	—	299,00	3 486
Giordania	—	—	600,53	6 513
Hong Kong	—	—	1 962,50	19 401
Iran	—	—	207,00	1 941
Libano	—	—	5 438,70	49 676
Malesia (Federazione)	—	—	734,60	7 370
RAU-Siria	—	—	346,75	3 115
Chenia	—	—	125,50	2 141
Etiopia-Eritrea (Fed.)	—	—	189,95	1 858
Ghana (Costa d'Oro)	—	—	8,60	192
Libia	—	—	1 743,41	14 748
Nigeria	—	—	7,60	114
Tunisia	—	—	905,95	10 881
Argentina	—	—	1 079,20	27 024
Messico	—	—	1 922,10	29 958
Perù	—	—	8,00	138
Salvador	—	—	99,20	1 489
Stati Uniti	—	—	71 643,68	852 017
Uruguay	—	—	548,00	9 061
Venezuela	—	—	107,50	2 754
Paese non accertato	—	—	20,00	182
Provv. navi aerei esteri	—	—	22,90	341
207 PISTACCHI — con guscio				
Totale	**1 203,88**	**4 921**	**1 157,96**	**38 085**
Austria	—	—	11,00	400
Francia	200,00	757	3,92	310
Germania (Rep. fed.)	—	—	618,98	17 588
Regno Unito	—	—	278,50	8 346
Svizzera	—	—	150,57	4 442
RAU-Siria	—	—	10,00	722
Congo belga	—	—	2,45	67
Libia	—	—	4,41	330
Tunisia	—	—	72,03	5 365
Unione del Sud Africa	—	—	1,88	93
Venezuela	—	—	0,20	50
Australia	1 003,88	4 164	0,50	130
Provv. navi aerei esteri	—	—	3,52	242
208 — sgusciati				
Totale	**1 298,49**	**5 185**	**2 637,58**	**417 818**
Austria	—	—	32,00	2 333
Belgio-Lussemburgo	—	—	14,52	3 153
Danimarca	—	—	0,88	168
Francia	—	—	424,80	87 410
Germania (Rep. fed.)	47,64	253	1 323,55	213 049
Grecia	—	—	25,50	4 581
Malta	—	—	0,95	210
Paesi Bassi	—	—	26,45	3 307
Regno Unito	—	—	188,42	12 037
Svezia	—	—	12,25	2 695
Svizzera	—	—	330,46	52 427
Cipro	—	—	2,00	366
RAU-Siria	—	—	44,00	4 294
Chenia	—	—	31,10	5 791
Madagascar	—	—	4,00	609
Marocco	—	—	1,25	320
Tanganica	—	—	0,25	43
Tunisia	—	—	47,30	7 552
Messico	100,00	535	—	—
Paraguay	—	—	0,13	29
Stati Uniti	—	—	127,05	17 404
Australia	1 150,85	4 397	—	—
Provv. navi aerei esteri	—	—	0,70	34
Punti e depositi franchi	—	—	0,02	6
209 PINOLI — con guscio				
Totale	—	—	**610,62**	**6 338**
Austria	—	—	124,40	2 952
Svizzera	—	—	447,88	1 830
Provv. navi aerei esteri	—	—	38,34	1 556
210 — sgusciati				
Totale	**666,15**	**41 655**	**3 128,12**	**327 244**
Austria	—	—	32,40	5 794
Belgio-Lussemburgo	—	—	0,65	87
Danimarca	—	—	14,70	304
Francia	—	—	7,30	433
Germania (Rep. fed.)	—	—	405,80	12 523
Grecia	—	—	5,00	575
Malta	—	—	0,64	77
Portogallo	—	—	0,25	15
Regno Unito	—	—	18,12	1 978
Spagna	290,40	21 344	—	—
Svizzera	—	—	277,98	19 488
Cina continentale	136,75	7 164	—	—
Malesia (Federazione)	239,00	13 147	—	—
Algeria	—	—	5,00	536
Etiopia-Eritrea (Fed.)	—	—	3,51	502
Liberia	—	—	2,00	249

Quantità in quintali (salvo diversa indicazione) e valore in migliaia di lire

MERCI E PAESI	Importazioni		Esportazioni	
	Quantità	Valore	Quantità	Valore
Libia	—	—	1,99	250
Nigeria	—	—	0,20	28
Somalia (Amm. ital.)	—	—	0,20	23
Tunisia	—	—	331,46	39 938
Canadà	—	—	92,36	11 437
Stati Uniti	—	—	1 897,64	228 948
Venezuela	—	—	30,00	4 017
Provv. navi aerei esteri	—	—	0,80	30
Punti e depositi franchi	—	—	0,12	12
211 FRUTTA A GUSCIO NON NOMINATE				
Totale	**70,50**	**1 239**	**1 036,49**	**23 449**
Austria	—	—	121,08	1 887
Francia	—	—	163,98	2 148
Germania (Rep. fed.)	—	—	392,90	13 606
Regno Unito	—	—	54,00	600
Spagna	70,00	1 216	—	—
Svizzera	—	—	79,05	1 075
Turchia	0,50	23	—	—
Ghana (Costa d'Oro)	—	—	1,75	252
Somalia (Amm. ital.)	—	—	58,40	277
Stati Uniti	—	—	73,00	583
Provv. navi aerei esteri	—	—	89,58	2 933
Punti e depositi franchi	—	—	2,75	88
08.06				
212 MELE FRESCHE				
Totale	**519,13**	**2 229**	**5378750,00**	**42 296 797**
Albania	—	—	92,00	750
Austria	—	—	310 100,94	1 977 597
Belgio-Lussemburgo	—	—	5 372,00	39 260
Bulgaria	—	—	45,00	240
Cecoslovacchia	—	—	366,00	3 082
Danimarca	—	—	3 692,66	30 141
Finlandia	—	—	15 777,12	111 237
Francia	—	—	1600758,58	15 008 403
Germania (Rep. fed.)	—	—	2711746,87	18 810 179
Germania (Rep. dem.)	—	—	9,10	50
Grecia	—	—	1,20	26
Irlanda	—	—	5 627,07	43 102
Islanda	—	—	238,11	1 970
Jugoslavia	319,95	1 062	53,39	499
Malta	—	—	30 431,88	189 788
Norvegia	—	—	28 046,83	227 984
Paesi Bassi	—	—	18 760,26	103 030
Regno Unito	—	—	325 739,67	2 952 873
Romania	—	—	95,00	870
Svezia	—	—	61 463,44	443 927
Svizzera	199,18	1 167	102 282,17	836 287
Turchia	—	—	38,03	247
Aden	—	—	5 929,50	56 704
Arabia Saudita	—	—	13 078,14	86 133
Ceylon	—	—	9 350,21	118 923
Hong Kong	—	—	117,32	1 897
Iran	—	—	673,99	10 327
Israele	—	—	450,00	4 021
Kuwait	—	—	4 508,18	41 367
Libano	—	—	3 470,88	24 219
Malesia (Federazione)	—	—	75,68	1 059
Pakistan	—	—	90,10	1 264
RAU-Siria	—	—	8 869,56	50 746
Dip. portoghesi in Asia	—	—	6,00	109
Altri paesi d'Arabia	—	—	2 673,16	25 919
Altri paesi d'Asia	—	—	600,00	5 637
Algeria	—	—	27 008,69	273 248
Angola	—	—	97,58	1 269
Camerun francese	—	—	39,84	425
Chenia	—	—	5 923,38	54 335
Congo belga	—	—	91,98	1 718
Etiopia-Eritrea (Fed.)	—	—	14 727,34	91 022
Ghana (Costa d'Oro)	—	—	466,25	9 046
Liberia	—	—	57,02	1 128
Libia	—	—	16 705,31	194 665
Marocco	—	—	20 968,06	181 715
Mozambico	—	—	78,76	664
Nigeria	—	—	246,20	4 957
RAU-Egitto	—	—	812,14	10 093
Somalia francese	—	—	388,79	4 038
Somalia (Amm. ital.)	—	—	239,74	3 367
Sudan	—	—	1 457,56	11 973
Tanganica	—	—	465,68	5 073
Tunisia	—	—	4 504,94	34 063
Unione del Sud Africa	—	—	128,30	1 667
Altre dip. brit. africa occ.	—	—	112,40	1 453
Altre dip. brit. Africa or.	—	—	72,31	1 563
Altre dip. franc. Africa eq.	—	—	181,35	3 176
Dip. franc. Africa occ.	—	—	2 923,55	34 403
Dop. portogh. Africa occ.	—	—	27,00	210
Colombia	—	—	506,32	4 091
Honduras (Repubblica)	—	—	390,00	3 200
Panama	—	—	4,90	64
San Domingo	—	—	96,50	600
Stati Uniti	—	—	171,80	1 575
Uruguay	—	—	4 340,50	57 310
Dip. brit. Am. sett. e centr.	—	—	142,11	1 634
Paese non accertato	—	—	2,42	39
Provv. navi aerei esteri	—	—	4 735,31	93 070
Punti e depositi franchi	—	—	5,93	76
213 PERE FRESCHE				
Totale	**770,70**	**6 492**	**1050041,94**	**7 370 255**
Austria	—	—	121 444,41	870 106
Belgio-Lussemburgo	—	—	4 768,96	38 679
Danimarca	—	—	132,51	1 251
Finlandia	—	—	12 647,37	122 616
Francia	—	—	27 723,64	355 806
Germania (Rep. fed.)	28,00	177	645 710,97	4 036 886
Germania (Rep. dem.)	—	—	0,65	3
Grecia	—	—	96,49	538
Irlanda	—	—	4 437,00	32 688
Islanda	—	—	78,23	697
Jugoslavia	168,70	589	15,17	2 360
Malta	—	—	7 930,57	78 286
Norvegia	—	—	1 071,34	13 772
Paesi Bassi	—	—	5 452,05	35 759
Portogallo	—	—	13,00	494
Regno Unito	—	—	170 394,80	1 327 035
Spagna	574,00	5 726	2 639,70	23 089
Svezia	—	—	15 015,38	109 894
Svizzera	—	—	18 247,88	185 951
Aden	—	—	549,21	7 414
Arabia Saudita	—	—	940,50	9 835
Cipro	—	—	100,00	523
Kuwait	—	—	680,90	6 853
Libano	—	—	547,50	4 187
Malesia (Federazione)	—	—	37,00	710
RAU-Siria	—	—	1 109,70	4 462
Altri paesi d'Arabia	—	—	122,50	1 615
Algeria	—	—	340,09	5 005
Camerun francese	—	—	7,80	115
Chenia	—	—	623,38	8 155
Congo belga	—	—	11,00	126
Etiopia-Eritrea (Fed.)	—	—	2 176,07	15 594
Ghana (Costa d'Oro)	—	—	61,12	1 340
Liberia	—	—	4,95	117
Libia	—	—	2 413,51	31 409
Marocco	—	—	723,96	6 450
Mozambico	—	—	13,48	140
Nigeria	—	—	76,55	1 107
Somalia francese	—	—	27,24	491
Somalia (Amm. ital.)	—	—	81,81	1 433
Sudan	—	—	180,00	3 314
Tanganica	—	—	22,53	360
Tunisia	—	—	78,00	910
Unione del Sud Africa	—	—	10,71	221
Altre dip. brit. Africa or.	—	—	104,68	2 140
Altre dip. franc. Africa eq.	—	—	2,70	62
Dip. franc. Africa occ.	—	—	21,81	262
Dip. portogh. Africa occ.	—	—	16,40	230
Provv. navi aerei esteri	—	—	1 136,71	19 765
214 COTOGNE FRESCHE				
Totale	—	—	**3 215,38**	**23 265**
Belgio-Lussemburgo	—	—	214,60	1 845
Francia	—	—	2 282,01	14 995

segue Tav. 11 — CAP. 8

Quantità in quintali (salvo diversa indicazione) e valore in migliaia di lire

MERCI E PAESI	Importazioni		Esportazioni	
	Quantità	Valore	Quantità	Valore
Germania (Rep. fed.)	—	—	106,90	647
Svizzera	—	—	278,25	2 036
Libia	—	—	27,30	237
Marocco	—	—	190,00	1 565
Stati Uniti	—	—	2,20	109
Provv. navi aerei esteri	—	—	114,12	1 831

08.07

215 FRUTTA A NOCCIOLO, FRESCHE — albicocche

Totale	**40 809,73**	**592 921**	**6 016,05**	**103 444**
Austria	—	—	1 434,53	25 506
Cecoslovacchia	—	—	1,10	20
Francia	1 503,59	20 668	8,00	198
Germania (Rep. fed.)	—	—	1 464,15	18 479
Jugoslavia	4 561,26	63 716	—	—
Regno Unito	—	—	48,00	435
Spagna	27 034,06	403 517	—	—
Svezia	—	—	10,02	155
Svizzera	7 382,44	99 683	2 948,59	53 653
Marocco	99,00	807	—	—
Tunisia	229,38	4 530	—	—
Unione del Sud Africa	—	—	40,75	3 376
Provv. navi aerei esteri	—	—	48,01	1 265
Punti e depositi franchi	—	—	12,90	357

216 — pesche e pesche noci

Totale	**74,11**	**402**	**2160511,16**	**18 582 062**
Austria	—	—	130 950,38	1 163 746
Belgio-Lussemburgo	—	—	49 654,15	512 202
Danimarca	—	—	3 045,00	30 569
Finlandia	—	—	96,00	1 320
Francia	—	—	23 871,60	221 343
Germania (Rep. fed.)	—	—	1574229,80	12 334 010
Germania (Rep. dem.)	—	—	6 618,57	49 914
Irlanda	—	—	529,00	6 432
Jugoslavia	74,02	396	45,00	610
Malta	—	—	1 830,15	24 188
Norvegia	—	—	128,00	2 048
Paesi Bassi	—	—	4 299,42	37 537
Regno Unito	—	—	132 803,73	1 503 255
Romania	—	—	45,00	523
Svezia	—	—	35 842,95	350 427
Svizzera	—	—	194 877,15	2 323 516
Aden	—	—	34,68	594
Arabia Saudita	—	—	70,00	480
Hong Kong	—	—	10,16	167
Algeria	—	—	373,06	4 065
Chenia	—	—	68,20	1 109
Etiopia-Eritrea (Fed.)	—	—	335,00	2 618
Ghana (Costa d'Oro)	—	—	3,70	130
Libia	—	—	382,31	5 191
Nigeria	—	—	1,44	48
Somalia francese	—	—	12,10	200
Somalia (Amm. ital.)	—	—	21,25	375
Australia	0,09	6	—	—
Provv. navi aerei esteri	—	—	333,36	5 445

217 — ciliege

Totale	**2 478,79**	**9 766**	**314 234,79**	**3 712 053**
Austria	—	—	20 895,79	223 844
Belgio-Lussemburgo	—	—	8 334,48	118 292
Danimarca	—	—	8 869,60	78 556
Finlandia	—	—	269,00	3 809
Francia	—	—	2 369,68	28 669
Germania (Rep. fed.)	—	—	200 879,03	2 178 005
Germania (Rep. dem.)	—	—	780,90	7 334
Jugoslavia	2 478,79	9 766	—	—
Malta	—	—	181,85	2 893
Norvegia	—	—	496,00	7 398
Paesi Bassi	—	—	2 307,17	34 153
Regno Unito	—	—	23 270,90	411 277
Spagna	—	—	3,80	350
Svezia	—	—	18 015,78	295 646
Svizzera	—	—	27 262,55	318 091
Marocco	—	—	190,00	1 600
Somalia francese	—	—	6,00	129
Somalia (Amm. ital.)	—	—	1,85	48
Stati Uniti	—	—	49,00	957
Australia	—	—	5,50	98
Provv. navi aerei esteri	—	—	45,91	904

218 — *susine e prugne*

Totale	**748,19**	**3 599**	**114 124,64**	**1 195 300**
Austria	—	—	19 115,44	164 787
Belgio-Lussemburgo	—	—	7 441,30	88 588
Danimarca	—	—	13,70	288
Finlandia	—	—	148,25	1 780
Francia	—	—	1 770,88	14 448
Germania (Rep. fed.)	—	—	36 880,46	362 000
Germania (Rep. dem.)	—	—	56,00	447
Irlanda	—	—	369,00	4 608
Jugoslavia	748,19	3 599	0,25	7
Malta	—	—	63,00	915
Norvegia	—	—	160,00	2 737
Paesi Bassi	—	—	2 476,80	26 823
Regno Unito	—	—	21 524,68	256 839
Svezia	—	—	11 119,30	147 353
Svizzera	—	—	12 869,40	122 114
Liberia	—	—	2,10	53
Somalia francese	—	—	8,25	153
Somalia (Amm. ital.)	—	—	62,76	704
Provv. navi aerei esteri	—	—	43,07	656

219 — altre

Totale	**79,80**	**420**	**10 922,26**	**140 098**
Austria	—	—	1 621,70	12 496
Belgio-Lussemburgo	—	—	490,00	5 615
Germania (Rep. fed.)	—	—	2 526,05	32 978
Malta	—	—	104,89	1 555
Regno Unito	—	—	9,66	285
Svizzera	—	—	1 799,45	6 251
Arabia Saudita	—	—	113,40	882
Israele	—	—	28,15	652
Marocco	79,80	420	—	—
Stati Uniti	—	—	18,10	643
Provv. navi aerei esteri	—	—	4 209,76	78 708
Punti e depositi franchi	—	—	1,10	33

08.08

220 BACCHE FRESCHE — fragole

Totale	**104,38**	**2 070**	**167 972,02**	**2 687 012**
Austria	—	—	3 939,50	68 628
Belgio-Lussemburgo	—	—	3 144,80	64 215
Danimarca	—	—	244,75	2 368
Francia	—	—	149,90	1 262
Germania (Rep. fed.)	—	—	113 622,93	1 770 960
Germania (Rep. dem.)	—	—	208,47	3 322
Jugoslavia	93,09	1 272	—	—
Paesi Bassi	—	—	68,00	1 294
Regno Unito	—	—	281,46	6 205
Svezia	8,57	517	890,45	21 689
Svizzera	—	—	45 355,64	744 710
Turchia	—	—	9,73	273
Ungheria	—	—	36,00	556
India	—	—	6,60	194
Etiopia-Eritrea (Fed.)	0,70	46	—	—
RAU-Egitto	2,02	235	—	—
Provv. navi aerei esteri	—	—	13,79	1 336

221 — altre

Totale	**37,20**	**942**	**7 976,58**	**133 312**
Austria	—	—	804,53	16 488
Francia	4,48	295	—	—

Quantità in quintali (salvo diversa indicazione) e valore in migliaia di lire

MERCI E PAESI	Importazioni		Esportazioni	
	Quantità	Valore	Quantità	Valore
Germania (Rep. fed.)	—	—	776,51	10 997
Jugoslavia	28,14	451	—	—
Regno Unito	—	—	79,20	1 474
Svezia	4,58	196	20,00	800
Svizzera	—	—	6 176,75	100 271
Afganistan	—	—	53,59	937
Stati Uniti	—	—	62,50	2 241
Provv. navi aerei esteri	—	—	3,50	104

FRUTTA FRESCHE (ESCLUSI GLI AGRUMI)

(stat. 193, 196, 197, 211-221, 223-228)

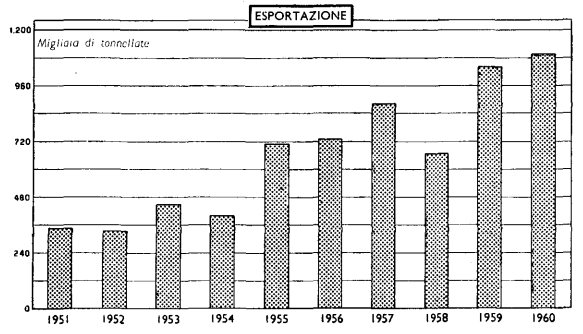

08.09

222 ALTRE FRUTTA FRESCHE — poponi e cocomeri

Totale	**6 642,01**	**65 814**	**45 781,95**	**287 318**
Austria	—	—	4 624,27	26 619
Belgio-Lussemburgo	—	—	2 421,02	12 313
Francia	947,13	30 269	4 557,06	23 821
Germania (Rep. fed.)	—	—	17 945,12	115 482
Regno Unito	—	—	1 585,75	13 759
Spagna	325,00	2 020	—	—
Svezia	—	—	444,70	3 508
Svizzera	—	—	13 792,39	87 621
Arabia Saudita	85,00	654	—	—
Etiopia-Eritrea (Fed.)	323,85	1 192	—	—
Libia	100,00	800	—	—
RAU-Egitto	4 851,03	30 879	—	—
Somalia francese	—	—	3,00	24
Stati Uniti	—	—	170,00	1 395
Provv. navi aerei esteri	—	—	238,64	2 776

223 — non nominate

Totale	**1,72**	**65**	**14 141,10**	**134 958**
Austria	—	—	2 450,14	17 380
Belgio-Lussemburgo	—	—	1 499,26	12 040
Francia	—	—	218,92	2 099
Germania (Rep. fed.)	—	—	1 392,95	15 042
Jugoslavia	0,53	6	1,18	20
Regno Unito	—	—	64,60	2 148
Svezia	—	—	33,40	464
Svizzera	—	—	7 244,71	63 264
Etiopia-Eritrea (Fed.)	0,70	31	—	—
Libia	—	—	24,53	323
Australia	0,49	28	—	—
Provv. navi aerei esteri	—	—	1 211,41	22 178

08.10

224 FRUTTA CONGELATE, SENZA AGGIUNTA DI ZUCCHERI — cotte

Totale	—	—	**89,82**	**8 539**
Germania (Rep. fed.)	—	—	12,00	429
Jugoslavia	—	—	43,15	5 639
Provv. navi aerei esteri	—	—	34,67	2 471

225 — non cotte: riposte in recipienti ermeticamente chiusi

Totale	**29,01**	**1 660**	—	—
Svezia	29,01	1 660	—	—

226 — idem: altre

Totale	**392,60**	**5 793**	**1 718,65**	**30 473**
Austria	—	—	38,00	397
Danimarca	11,40	647	—	—
Germania (Rep. fed.)	—	—	166,79	1 208
Jugoslavia	308,54	3 580	—	—
Paesi Bassi	12,50	362	—	—
Regno Unito	—	—	599,94	12 837
Mozambico	—	—	50,40	439
Somalia (Amm. ital.)	—	—	2,50	191
Unione del Sud Africa	60,16	1 204	—	—
Stati Uniti	—	—	845,82	15 196
Provv. navi aerei esteri	—	—	15,20	205

08.11

227 FRUTTA IN ACQUA SALATA, SOLFORATA, ECC. — ciliege

Totale	**2 141,48**	**14 901**	**166 364,55**	**2 979 328**
di cui imp. temp.	*1 895,66*	*12 620*	—	—
di cui riesp.	—	—	*1 117,10*	*22 773*
Austria	—	—	285,00	7 047
Belgio-Lussemburgo	—	—	621,97	9 457
Danimarca	—	—	3 329,15	51 202
Finlandia	—	—	260,40	4 488
Francia	—	—	49 055,86	584 030
Germania (Rep. fed.)	—	—	766,10	14 161
Irlanda	—	—	3 061,60	47 540
Jugoslavia	2 141,48	14 901	—	—
Malta	—	—	114,60	1 611
Norvegia	—	—	144,10	3 251
Paesi Bassi	—	—	1 701,90	24 682
Regno Unito	—	—	27 062,75	467 984
Svezia	—	—	816,90	15 319
Svizzera	—	—	610,60	11 099
Giappone	—	—	3 957,30	61 082
Algeria	—	—	66,00	2 278
Unione del Sud Africa	—	—	13,20	298
Brasile	—	—	250,00	3 303
Canadà	—	—	33 300,77	700 554
Messico	—	—	977,30	23 524
Perù	—	—	68,70	2 568
Stati Uniti	—	—	30 643,85	770 414
Venezuela	—	—	249,10	4 551
Dip. brit. Am. sett. e centr.	—	—	330,00	7 170
Australia	—	—	6 203,70	108 519
Nuova Zelanda	—	—	1 907,90	48 420
Dip. brit. in Oceania	—	—	160,00	4 000
Provv. navi aerei esteri	—	—	405,80	776

228 — non nominate

Totale	**22 587,84**	**252 979**	**23 925,00**	**336 647**
di cui imp. temp.	*1 549,80*	*21 485*	—	—
Austria	—	—	1 934,69	23 839
Belgio-Lussemburgo	—	—	505,42	8 909
Cecoslovacchia	—	—	411,38	5 400
Danimarca	—	—	1 446,84	24 086
Finlandia	—	—	33,87	675

segue Tav. 11 — CAP. 8

Quantità in quintali (salvo diversa indicazione) e valore in migliaia di lire

MERCI E PAESI	Importazioni		Esportazioni	
	Quantità	Valore	Quantità	Valore
Francia	106,12	3 378	58,15	1 305
Germania (Rep. fed.)	—	—	7 013,38	102 503
Germania (Rep. dem.)	—	—	2 372,64	37 132
Jugoslavia	9 929,13	99 994	—	—
Malta	—	—	4,60	33
Norvegia	—	—	1 434,11	30 590
Paesi Bassi	—	—	2 634,65	35 078
Regno Unito	—	—	3 494,46	29 328
Romania	235,00	2 884	—	—
Spagna	9 624,79	110 760	300,00	3 858
Svezia	—	—	535,60	6 915
Svizzera	—	—	1 171,76	17 750
Tunisia	2 454,70	28 548	—	—
Brasile	238,10	7 415	—	—
Canadà	—	—	240,84	4 471
Stati Uniti	—	—	257,50	3 604
Australia	—	—	72,00	1 030
Provv. navi aerei esteri	—	—	3,11	141

08.12

229 Frutta secche in recipienti ermeticamente chiusi

Totale	**98,31**	**4 796**	**296,80**	**2 665**
Austria	—	—	60,00	900
Germania (Rep. fed.)	—	—	10,60	83
Regno Unito	—	—	217,50	1 541
Svizzera	—	—	7,68	65
Argentina	75,26	3 853	—	—
Stati Uniti	19,05	806	—	—
Australia	4,00	137	—	—
Provv. navi aerei esteri	—	—	1,02	76

230 Frutta secche — mele e pere

Totale	**197,02**	**6 267**	**4 902,50**	**179 288**
Austria	—	—	100,00	650
Finlandia	—	—	163,04	6 892
Germania (Rep. fed.)	—	—	2 802,11	99 688
Malta	—	—	45,00	261
Paesi Bassi	—	—	1 307,91	57 050
Regno Unito	—	—	11,34	433
Svizzera	—	—	180,22	7 135
Aden	—	—	25,50	248
Libia	—	—	102,70	1 026
Unione del Sud Africa	37,50	872	—	—
Argentina	74,00	1 592	—	—
Stati Uniti	37,98	1 640	148,50	5 596
Australia	47,54	2 163	—	—
Provv. navi aerei esteri	—	—	16,18	309

231 — albicocche

Totale	**1 949,44**	**65 077**	**62,83**	**1 161**
Francia	—	—	4,70	222
Germania (Rep. fed.)	—	—	53,18	713
Spagna	54,00	1 884	—	—
Turchia	1 092,50	33 487	—	—
Giordania	330,00	4 024	—	—
Hong Kong	46,75	2 368	—	—
Iran	61,88	2 005	—	—
Stati Uniti	108,60	6 669	—	—
Australia	255,71	14 640	—	—
Provv. navi aerei esteri	—	—	4,33	198
Punti e depositi franchi	—	—	0,62	28

232 — pesche

Totale	**382,91**	**9 285**	**338,36**	**4 243**
Etiopia-Eritrea (Fed.)	—	—	328,40	3 940
Unione del Sud Africa	75,00	1 067	—	—
Stati Uniti	57,00	1 641	—	—
Australia	250,91	6 577	—	—
Provv. navi aerei esteri	—	—	9,96	303

MERCI E PAESI	Importazioni		Esportazioni	
	Quantità	Valore	Quantità	Valore

233 — prugne

Totale	**44 185,56**	**1 106 985**	**571,67**	**7 362**
Germania (Rep. fed.)	—	—	529,00	5 901
Jugoslavia	13 592,95	255 747	—	—
Svizzera	—	—	15,75	283
Turchia	153,00	2 465	—	—
Libia	—	—	3,75	191
Somalia (Amm. ital.)	—	—	4,23	234
Unione del Sud Africa	4 706,21	78 635	—	—
Dip. franc. Africa occ.	7,15	45	—	—
Argentina	653,79	15 318	—	—
Cile	1 342,10	35 879	—	—
Stati Uniti	23 689,83	717 445	—	—
Australia	40,53	1 451	—	—
Provv. navi aerei esteri	—	—	18,94	753

234 — non nominate

Totale	**17,13**	**730**	**823,64**	**13 219**
Danimarca	—	—	183,08	4 080
Francia	—	—	387,71	1 621
Germania (Rep. fed.)	3,51	336	2,40	78
Norvegia	—	—	13,34	307
Paesi Bassi	—	—	63,50	1 410
Svizzera	—	—	3,54	239
Turchia	10,78	264	—	—
Hong Kong	2,84	130	—	—
Nigeria	—	—	9,31	488
Brasile	—	—	76,70	719
Salvador	—	—	0,70	123
Provv. navi aerei esteri	—	—	82,96	4 140
Punti e depositi franchi	—	—	0,40	14

08.13

235 Scorze fresche, congelate in acqua salata, solforata, ecc., oppure secche — di agrumi

Totale	**250,26**	**6 012**	**88 949,12**	**521 741**
di cui imp. temp.	*20,40*	*902*	—	—
Austria	—	—	655,71	3 359
Belgio-Lussemburgo	88,16	1 762	1 426,19	12 530
Cecoslovacchia	—	—	3 871,11	14 563
Danimarca	—	—	1 269,31	8 404
Finlandia	—	—	15,73	104
Francia	52,15	1 242	1 175,15	8 737
Germania (Rep. fed.)	19,77	222	8 822,05	72 552
Irlanda	—	—	2 878,93	18 531
Malta	—	—	43,50	215
Norvegia	—	—	883,58	6 206
Paesi Bassi	—	—	16 350,08	65 954
Regno Unito	—	—	25 155,09	137 054
Svezia	—	—	799,86	6 542
Svizzera	—	—	2 232,27	15 139
Ungheria	—	—	986,95	5 968
Etiopia-Eritrea (Fed.)	20,40	902	—	—
Marocco	20,50	109	—	—
Tunisia	30,50	702	—	—
Argentina	—	—	515,00	3 320
Brasile	1,79	54	—	—
Canadà	—	—	6 453,66	40 020
Paraguay	—	—	825,00	5 279
Perù	12,41	584	—	—
Portorico	4,58	435	—	—
San Domingo	—	—	21,40	81
Stati Uniti	—	—	14 190,09	95 060
Australia	—	—	100,05	509
Nuova Zelanda	—	—	275,75	1 538
Provv. navi aerei esteri	—	—	1,67	60
Punti e depositi franchi	—	—	0,99	16

236 — di meloni

Totale	**536,56**	**7 618**	—	—
Belgio-Lussemburgo	53,84	1 052	—	—
Francia	148,30	3 328	—	—
Germania (Rep. fed.)	319,45	2 538	—	—
Hong Kong	14,97	700	—	—

Quantità in quintali (salvo diversa indicazione) e valore in migliaia di lire

CAPITOLO 9

Caffè, tè, mate e spezie

09.01

237 CAFFÈ CRUDO — non decaffeinizzato

MERCI E PAESI	Importazioni Quantità	Importazioni Valore	Esportazioni Quantità	Esportazioni Valore
Totale	**989 694,87**	**43 681 998**	**14,07**	**2 539**
di cui imp. temp.	*4 154,40*	*172 509*	—	—
Belgio-Lussemburgo	4 139,56	175 779	—	—
Grecia	8,91	457	—	—
Malta	17,53	800	—	—
Paesi Bassi	304,73	23 036	—	—
Polonia	143,87	7 264	—	—
Svizzera	6,51	272	—	—
Aden	390,12	22 505	—	—
Arabia Saudita	182,18	11 145	—	—
Birmania	7,74	273	—	—
Broneo britannico	89,42	4 841	—	—
Ceylon	51,43	2 593	—	—
Formosa	5,74	251	—	—
Hon Kong	5,67	275	—	—
India	8 033,04	349 298	—	—
Indonesia	11 167,87	531 797	—	—
Israele	9,80	365	—	—
Kuwait	22,90	1 451	—	—
Libano	9,86	617	—	—
Malesia (Federazione)	51 782,03	2 021 903	—	—
Pakistan	120,25	4 659	—	—
Yemen	7 332,53	427 811	—	—
Angola	2 156,54	87 638	—	—
Camerun britannico	7 978,19	349 192	—	—
Camerun francese	20 119,85	568 988	—	—
Chenia	4 356,21	262 032	—	—
Congo belga	126 484,15	4 767 891	—	—
Etiopia-Eritrea (Fed.)	40 413,93	1 896 535	—	—
Ghana (Costa d'Oro)	333,11	15 870	—	—
Liberia	72,87	3 201	—	—
Madagascar	10 121,99	372 690	—	—
Nigeria	7,04	299	—	—
Rhodesia e Nyassaland	83,71	3 524	—	—
Sudan	14,40	458	—	—
Tanganica	2 547,81	153 354	—	—
Uganda	12 908,37	449 120	—	—
Altre dip. brit. Africa occ.	133,60	6 626	—	—
Altre dip. franc. Africa eq.	78,24	2 461	—	—
Dip. franc. Africa occ.	63 957,51	2 036 805	—	—
Dip. portogh. Africa occ.	26,54	772	—	—
Dip. spagn. Africa occ.	26,78	690	—	—
Argentina	152,34	7 495	—	—
Bolivia	90,81	4 870	—	—
Brasile	395 405,20	17 072 739	—	—
Cile	7,83	392	—	—
Colombia	17 766,39	1 029 685	—	—
Costarica	13 608,25	865 449	—	—
Cuba	19,62	1 599	—	—
Ecuador	27 164,60	1 315 518	—	—
Guatemala	8 110,90	515 354	—	—
Guiana francese	12,38	551	—	—
Haiti	71 175,55	3 762 494	—	—
Honduras (Repubblica)	14 651,71	743 507	—	—
Messico	1 726,03	112 059	—	—
Nicaragua	5 401,74	309 516	—	—
Panama	37,88	3 302	—	—
Paraguay	15,90	765	—	—
Perù	14 733,67	753 893	—	—
Portorico	10 611,14	637 039	—	—
Salvador	8 789,35	538 926	—	—
San Domingo	19 834,57	1 159 949	—	—
Stati Uniti	646,78	39 092	—	—
Uruguay	3,00	107	—	—
Venezuela	247,91	12 880	—	—
Dip. brit. Am. merid.	1,37	89	—	—
Dip. brit. Am. sett. e centr.	1 451,79	88 957	—	—
Dip. franc. Am. sett. e cent.	40,04	2 410	—	—
Dip. oland. Am. centr.	19,33	664	—	—
Dip. USA Am. sett. e cent.	211,02	14 981	—	—
Australia	6,67	465	—	—
Dip. australiane in Oceania	50,63	2 536	—	—
Dip. olandesi in Oceania	5,76	230	—	—
Dip. USA in Oceania	945,70	61 150	—	—
Provv. navi aerei esteri	—	—	14,07	2 539
Punti e depositi franchi	1 096,48	57 797	—	—

238 — decaffeinizzato

Totale	**1 960,66**	**140 279**	—	—
Germania (Rep. fed.)	534,47	46 326	—	—
Paesi Bassi	2,12	174	—	—
Svizzera	1 379,42	89 864	—	—
Malesia (Federazione)	5,91	382	—	—
Brasile	17,51	1 710	—	—
Haiti	20,73	1 789	—	—
Punti e depositi franchi	0,50	34	—	—

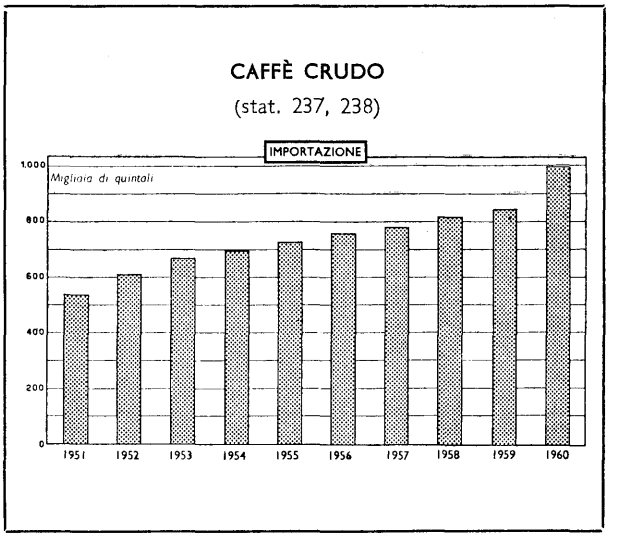

239 CAFFÈ TORREFATTO O SEMPLICEMENTE ESSICCATO: — non decaffeinizzato

Totale	**1 008,69**	**92 567**	**1 403,69**	**63 231**
di cui riesp.	—	—	*1 343,57*	*56 380*
Austria	—	—	0,81	149
Belgio-Lussemburgo	—	—	4,89	457
Francia	—	—	15,80	707
Germania (Rep. fed.)	3,43	497	8,01	1 085
Paesi Bassi	6,18	685	1 239,73	48 938
Regno Unito	7,32	811	—	—
Svizzera	9,00	772	6,18	706
Turchia	—	—	1,65	353
Hong Kong	—	—	2,59	367
Iran	—	—	0,73	81
Israele	—	—	0,12	18
Libano	—	—	0,50	120
Malesia (Federazione)	—	—	1,05	145
Etiopia-Eritrea (Fed.)	—	—	0,40	66
Ghana (Costa d'Oro)	—	—	1,38	149
Libia	—	—	2,57	314
Nigeria	—	—	0,24	32
Somalia francese	—	—	0,19	31
Somalia (Amm. ital.)	—	—	0,21	22
Altre dip. brit. Africa or.	—	—	0,60	63
Dip. franc. Africa occ.	—	—	0,72	83
Argentina	—	—	0,12	52
Brasile	393,51	31 177	0,78	91
Canadà	—	—	0,48	79

segue Tav. 11 — CAP. 9

Quantità in quintali (salvo diversa indicazione) e valore in migliaia di lire

MERCI E PAESI	Importazioni		Esportazioni	
	Quantità	Valore	Quantità	Valore
Haiti	8,77	419	—	—
San Domingo	2,21	216	—	—
Stati Uniti	29,10	1 139	—	—
Provv. navi aerei esteri	—	—	29,46	4 229
Punti e deposito franchi	549,17	56 851	84,48	4 894
240 — decaffeinizzato				
Totale	—	—	**6,67**	**1 314**
Belgio-Lussemburgo	—	—	0,30	127
Francia	—	—	0,10	42
Svizzera	—	—	0,58	63
Libano	—	—	0,06	47
Somalia (Amm. ital.)	—	—	0,09	27
Provv. navi aerei esteri	—	—	5,54	1 008
241 BUCCE E PELLICOLE DI CAFFÈ				
Totale	**156,76**	**2 192**	—	—
Belgio-Lussemburgo	63,30	585	—	—
Francia	0,96	79	—	—
Rhodesia e Nyassaland	92,50	1 528	—	—
242 SUCCEDANEI DEL CAFFÈ CONTENENTI CAFFÈ IN QUALUNQUE PROPORZIONE				
Totale	—	—	**8,26**	**951**
Belgio-Lussemburgo	—	—	0,50	75
Jugoslavia	—	—	2,42	373
Provv. navi aerei esteri	—	—	5,34	503
09.02				
243 TÈ				
Totale	**15 139,89**	**1 325 666**	**12,79**	**1 746**
di cui imp. temp.	*2,42*	*174*	—	—
Francia	3,07	196	—	—
Germania (Rep. fed.)	505,81	42 327	—	—
Paesi Bassi	202,28	21 779	—	—
Regno Unito	760,56	106 036	—	—
Svizzera	1,80	258	—	—
Arabia Saudita	10,07	662	—	—
Borneo britannico	18,34	1 461	—	—
Ceylon	8 661,20	793 275	—	—
Cina continentale	1 019,82	45 127	—	—
Formosa	696,12	36 907	—	—
Hong Kong	5,65	363	—	—
India	1.643,87	160 180	—	—
Indonesia	1 401,28	100 839	—	—
Iran	16,45	793	—	—
Malesia (Federazione)	48,34	4 000	—	—
Chenia	22 87	2 175	—	—
Congo belga	30,73	2 033	—	—
Ghana (Costa d'Oro)	8,74	358	—	—
Mozambico	17,14	1 158	—	—
RAU-Egitto	0,82	68	—	—
Uganda	9,81	611	—	—
Argentina	13,09	701	—	—
Brasile	6,69	343	—	—
Canadà	3,71	510	—	—
Stati Uniti	1,44	155	—	—
Australia	1,99	279	—	—
Dip. olandesi in Oceania	1,83	59	—	—
Dip. USA in Oceania	12,47	1 003	—	—
Provv. navi aerei esteri	—	—	12,79	1 746
Punti e depositi franchi	13,90	2 010	—	—
09.03				
244 MATE				
Totale	**131,57**	**4 139**	—	—
Argentina	91,00	3 167	—	—
Brasile	20,80	483	—	—
Paraguay	19,77	489	—	—

MERCI E PAESI	Importazioni		Esportazioni	
	Quantità	Valore	Quantità	Valore
09.04				
245 PEPE				
Totale	**17 273,33**	**1 310 744**	**2,03**	**219**
di cui imp. temp.	*31,68*	*1 897*	—	—
Francia	19,36	2 812	—	—
Germania (Rep. fed.)	25,15	1 985	—	—
Regno Unito	16,01	3 905	—	—
Borneo britannico	3 776,33	282 188	—	—
Ceylon	45,08	3 926	—	—
Formosa	5,70	230	—	—
Giappone	6,30	414	—	—
Hong Kong	12,70	753	—	—
India	11 969,69	892 347	—	—
Indonesia	302,18	27 161	—	—
Malesia (Federazione)	573,44	44 265	—	—
Ghana (Costa d'Oro)	3,16	113	—	—
Nigeria	6,39	295	—	—
Unione del Sud Africa	1,63	229	—	—
Brasile	465,17	45 598	—	—
Stati Uniti	30,61	3 304	—	—
Dip. brit. Am. sett. e centr.	1,90	175	—	—
Provv. navi aerei esteri	—	—	2,03	219
Punti e depositi franchi	12,53	1 044	—	—
246 PAPRICA ED ALTRI PIMENTI DEL GENERE CAPSICUM				
Totale	**559,58**	**20 275**	**101,24**	**1 548**
Belgio-Lussemburgo	7,57	1 252	—	—
Francia	8,33	573	—	—
Germania (Rep. fed.)	22,15	823	—	—
Jugoslavia	29,00	564	—	—
Regno Unito	70,34	4 932	—	—
Svizzera	—	—	100,80	1 453
Ungheria	123,62	5 023	—	—
Borneo britannico	3,49	358	—	—
India	12,47	913	—	—
Ghana (Costa d'Oro)	15,53	426	—	—
Guinea (Repubblica)	1,38	59	—	—
Nigeria	13,03	411	—	—
Uganda	52,26	3 250	—	—
Stati Uniti	200,41	1 691	—	—
Provv. navi aerei esteri	—	—	0,44	95
247 PEPE GAROFANATO				
Totale	**51,13**	**4 949**	—	—
Borneo britannico	0,70	46	—	—
India	20,20	2 087	—	—
Malesia (Federazione)	3,20	286	—	—
Dip. brit. Am. sett. e centr.	27,03	2 530	—	—
248 ALTRI PIMENTI DEL GENERE PIMENTA				
Totale	**81,67**	**8 054**	—	—
Germania (Rep. fed.)	18,83	2 656	—	—
Regno Unito	2,16	286	—	—
Ceylon	2,80	219	—	—
India	16,69	1 184	—	—
Nigeria	1,69	55	—	—
Dip. brit. Am. sett. e centr.	39,50	3 654	—	—
09.05				
249 VANIGLIA				
Totale	**54,20**	**72 747**	**10,51**	**1 908**
Belgio-Lussemburgo	—	—	0,05	41
Francia	30,22	42 593	—	—
Germania (Rep. fed.)	17,11	20 974	—	—
Regno Unito	0,75	380	—	—
Spagna	—	—	5,30	863
Liberia	—	—	4,20	252

Quantità in quintali (salvo diversa indicazione) e valore in migliaia di lire

MERCI E PAESI	Importazioni		Esportazioni	
	Quantità	Valore	Quantità	Valore
Libia	—	—	0,02	14
Madagascar	4,76	7 472	—	—
Venezuela	—	—	0,30	90
Dip. brit. Am. sett. e centr.	0,40	458	—	—
Dip. franc. in Oceania	0,96	870	—	—
Provv. navi aerei esteri	—	—	0,13	112
Punti e depositi franchi	—	—	0,51	536
09.06				
250 CANNELLA E FIORI DI CINNAMOMO				
Totale	**1 489,93**	**108 697**	**0,54**	**66**
Francia	15,21	778	—	—
Germania (Rep. fed.)	2,50	540	—	—
Regno Unito	11,66	1 297	—	—
Svizzera	0,50	44	—	—
Borneo britannico	2,01	38	—	—
Ceylon	926,79	83 177	—	—
Cina continentale	224,06	11 441	—	—
India	6,72	145	—	—
Indonesia	161,56	5 658	—	—
Malesia (Federazione)	9,03	329	—	—
Chenia	50,80	735	—	—
Madagascar	12,09	632	—	—
Tanganica	1,93	116	—	—
Altre dip. brit. Africa or.	27,52	488	—	—
Colombia	34,86	3 242	—	—
Dip. brit. Am. sett. e centr.	2,69	37	—	—
Provv. navi aerei esteri	—	—	0,54	66
09.07				
251 ANTOFILLI, CHIODI E STELI DI GAROFANI				
Totale	**712,00**	**37 062**	**3,46**	**226**
Francia	65,53	3 606	—	—
Borneo britannico	2,44	114	—	—
Cina continentale	3,09	146	—	—
India	6,18	293	—	—
Irak	8,96	438	—	—
Malesia (Federazione)	4,74	834	—	—
Algeria	4,91	235	—	—
Chenia	0,60	29	—	—
Madagascar	53,98	2 768	—	—
Mozambico	12,36	593	—	—
Tanganica	544,29	27 773	—	—
Tunisia	1,83	87	—	—
Dip. franc. Africa occ.	3,09	146	—	—
Provv. navi aerei esteri	—	—	3,46	226
09.08				
252 NOCI MOSCATE, CON O SENZA GUSCIO				
Totale	**1 116,62**	**190 071**	—	—
Francia	0,74	130	—	—
Paesi Bassi	12,70	1 805	—	—
Borneo britannico	1,65	369	—	—
India	25,90	3 836	—	—
Indonesia	4,12	915	—	—
Malesia (Federazione)	1 027,58	176 579	—	—
Stati Uniti	0,09	23	—	—
Dip. australiane in Oceania	5,53	748	—	—
Dip. brit. in Oceania	0,68	119	—	—
Dip. neozel. in Oceania	1,59	266	—	—
Dip. olandesi in Oceania	36,04	5 281	—	—
253 MACIS				
Totale	**250,44**	**41 881**	**44,01**	**1 282**
Germania (Rep. fed.)	—	—	11,90	137
Jugoslavia	—	—	0,31	165
Paesi Bassi	7,34	964	—	—
Portogallo	1,54	231	—	—
Regno Unito	1,19	643	24,80	701
Svizzera	—	—	6,20	117
India	0,55	87	—	—
Indonesia	64,89	11 885	—	—
Malesia (Federazione)	69,04	12 769	—	—
Etiopia-Eritrea (Fed.)	—	—	0,10	32
Guinea (Repubblica)	3,27	439	—	—
Stati Uniti	0,91	348	—	—
Venezuela	—	—	0,70	130
Dip. oland. Am. centr.	6,56	958	—	—
Dip. australiane in Oceania	26,49	3 697	—	—
Dip. brit. in Oceania	8,06	976	—	—
Dip. olandesi in Oceania	60,60	8 884	—	—
254 AMOMI E CARDAMOMI				
Totale	**38,27**	**9 222**	—	—
Regno Unito	7,72	541	—	—
India	27,11	8 519	—	—
Dip. neozel. in Oceania	3,44	162	—	—
09.09				
255 SEMI D'ANICE, DI BADIANA, DI FINOCCHIO, DI CORIANDOLO, DI CUMINO, DI CARVI E BACCHE DI GINEPRO — allo stato naturale				
Totale	**3 892,24**	**53 377**	**8 449,38**	**118 011**
Austria	—	—	77,30	1 567
Belgio-Lussemburgo	—	—	30,08	467
Bulgaria	504,79	5 841	—	—
Danimarca	—	—	148,00	2 254
Francia	2,97	92	76,46	779
Germania (Rep. fed.)	—	—	4 255,64	60 867
Grecia	99,69	1 356	—	—
Jugoslavia	470,95	3 216	0,37	21
Paesi Bassi	497,07	12 314	106,35	1 628
Regno Unito	—	—	379,85	4 345
Spagna	766,86	14 102	—	—
Svezia	43,17	740	889,71	13 778
Svizzera	0,30	69	443,80	4 494
Cina continentale	413,82	6 688	—	—
Giappone	—	—	61,10	1 093
India	5,02	186	—	—
Marocco	1 087,60	8 773	—	—
Unione del Sud Africa	—	—	49,09	1 135
Argentina	—	—	99,30	1 300
Cile	—	—	2,95	31
Cuba	—	—	23,62	621
Messico	—	—	152,45	2 419
Stati Uniti	—	—	1 276,80	16 033
Venezuela	—	—	6,88	124
Dip. brit. Am. sett. e centr.	—	—	342,17	4 622
Australia	—	—	24,97	409
Punti e depositi franchi	—	—	2,49	24
256 — altri				
Totale	**1 101**	**1 963**	**436,17**	**5 660**
Austria	—	—	2,40	46
Belgio-Lussemburgo	0,65	71	—	—
Francia	5,90	1 662	43,00	315
Germania (Rep. fed.)	—	—	114,50	1 806
Paesi Bassi	—	—	48,30	430
Svizzera	0,25	68	175,00	1 812
Giappone	—	—	50,00	744
Somalia (Amm. ital.)	—	—	2,40	373
Stati Uniti	4,21	162	0,20	30
Venezuela	—	—	0,33	98
Provv. navi aerei esteri	—	—	0,04	6
09.10				
257 TIMO E ALLORO — allo stato naturale				
Totale	**55,42**	**425**	**177,99**	**2 770**
Danimarca	—	—	5,90	72
Germania (Rep. fed.)	—	—	39,00	477

segue Tav. 11 — CAP. 9, 10

Quantità in quintali (salvo diversa indicazione) e valore in migliaia di lire

MERCI E PAESI	Importazioni		Esportazioni	
	Quantità	Valore	Quantità	Valore
Grecia	6,10	75	—	—
Norvegia	—	—	9,93	129
Paesi Bassi	—	—	32,63	464
Regno Unito	—	—	22,00	467
Svizzera	—	—	61,96	995
Marocco	49,32	350	—	—
Stati Uniti	—	—	2,47	55
Venezuela	—	—	0,50	12
Provv. navi aerei esteri	—	—	3,40	44
Punti e depositi franchi	—	—	0,20	55
258 — altri				
Totale	**19,50**	**100**	**35,97**	**3 112**
Belgio-Lussemburgo	—	—	4,90	273
Francia	—	—	7,34	1 385
Grecia	—	—	19,43	1 206
Jugoslavia	19,50	100	—	—
Paesi Bassi	—	—	4,00	162
Libia	—	—	0,30	86
259 ZAFFERANO				
Totale	**0,14**	**319**	**5,62**	**9 886**
di cui riesp.	—	—	*0,04*	*78*
Belgio-Lussemburgo	—	—	..	16
Danimarca	—	—	0,12	201
Francia	0,04	33	0,18	83
Germania (Rep. fed.)	—	—	1,16	750
Jugoslavia	—	—	0,06	473
Regno Unito	—	—	0,65	1 053
Spagna	0,10	286	—	—
Svizzera	—	—	0,60	479
Malesia (Federazione)	—	—	0,09	191
Libia	—	—	0,12	191
Rhodesia e Nyassaland	—	—	0,01	126
Somalia francese	—	—	0,02	36
Somalia (Amm. ital.)	—	—	0,05	90
Unione del Sud Africa	—	—	0,02	63
Canadà	—	—	0,02	163
Messico	—	—	0,01	47
Perù	—	—	0,03	75
Stati Uniti	—	—	2,40	5 685
Australia	—	—	0,07	126
Provv. navi aerei esteri	—	—	0,01	38
260 ZENZERO				
Totale	**5,00**	**146**	—	—
India	5,00	146	—	—
261 ALTRE SPEZIE				
Totale	**128,74**	**4 782**	**144,66**	**25 201**
Austria	—	—	3,80	686
Belgio-Lussemburgo	—	—	1,93	338
Cecoslovacchia	—	—	10,00	1 135
Danimarca	—	—	4,92	475
Francia	13,71	787	—	—
Germania (Rep. fed.)	—	—	28,65	4 459
Jugoslavia	—	—	1,00	125
Malta	—	—	2,00	437
Paesi Bassi	12,73	852	26,15	4 573
Regno Unito	5,17	437	4,09	535
Spagna	—	—	0,50	133
Svezia	—	—	25,00	6 304
Svizzera	45,00	1 225	6,68	595
Ungheria	—	—	4,00	881
Hong Kong	—	—	0,05	5
Libano	—	—	1,30	300
Liberia	—	—	0,16	12
RAU-Egitto	50,82	1 219	—	—
Rhodesia e Nyassaland	—	—	0,08	23
Somalia (Amm. ital.)	—	—	0,11	22
Tanganica	—	—	0,27	34
Canadà	—	—	0,60	90
Colombia	—	—	2,00	496
Salvador	—	—	0,50	124
Venezuela	—	—	2,68	1 100
Australia	—	—	0,57	143
Provv. navi aerei esteri	—	—	17,58	2 168
Punti e depositi franchi	1,31	262	0,04	8
262 MISCUGLI DI SPEZIE				
Totale	**42,78**	**5 952**	**732,08**	**63 069**
Austria	—	—	11,30	2 281
Belgio-Lussemburgo	—	—	13,41	894
Bulgaria	—	—	360,00	6 195
Danimarca	—	—	2,00	373
Francia	0,20	35	4,80	444
Germania (Rep. fed.)	7,26	1 019	135,85	16 546
Jugoslavia	—	—	43,19	8 993
Paesi Bassi	—	—	40,65	9 108
Polonia	—	—	5,00	1 105
Regno Unito	0,08	18	46,19	4 587
Spagna	—	—	21,00	4 650
Svizzera	—	—	9,73	1 113
Israele	—	—	4,00	843
Etiopia-Eritrea (Fed.)	1,54	133	—	—
Liberia	—	—	0,07	8
Libia	—	—	0,05	8
RAU-Egitto	—	—	3,00	1 003
Unione del Sud Africa	—	—	3,30	866
Canadà	—	—	22,81	2 805
Cile	—	—	0,40	117
Perù	—	—	1,75	249
Stati Uniti	33,70	4 747	0,91	218
Uruguay	—	—	1,85	429
Venezuela	—	—	0,70	206
Provv. navi aerei esteri	—	—	0,12	28

CAPITOLO 10

Cereali

10.01

MERCI E PAESI	Importazioni		Esportazioni	
	Quantità	Valore	Quantità	Valore
263 FRUMENTO — duro				
Totale	**2774291,38**	**13 337 444**	**3 013,59**	**34 684**
di cui imp. temp.	*111 094,09*	*562 328*	—	—
Austria	25,00	229	—	—
Cecoslovacchia	—	—	7,92	85
Francia	—	—	152,48	3 895
Grecia	—	—	82,42	836
Jugoslavia	—	—	1 626,73	16 875
Polonia	—	—	599,60	5 973
Spagna	—	—	485,00	6 252
URSS	—	—	9,80	113
Israele	69 757,02	341 742	—	—
RAU-Siria	2 048,30	13 967	—	—
Tunisia	1 400,00	5 527	—	—
Argentina	423 831,10	1 974 622	—	—
Canadà	2093371,80	10 235 618	—	—
Cile	—	—	49,00	626
Stati Uniti	60 150,00	258 424	—	—
Australia	123 708,16	507 315	—	—
Provv. navi aerei esteri	—	—	0,64	29
264 — tenero				
Totale	**3052874,27**	**12 681 558**	**1578742,74**	**5 978 982**
di cui imp. temp.	*427 872,11*	*1 698 342*	—	—
Albania	—	—	19 493,02	160 385
Austria	—	—	15 300,00	56 791
Bulgaria	—	—	850,00	8 921
Germania (Rep. fed.)	—	—	43 229,00	161 358
Grecia	—	—	30,00	335

Quantità in quintali (salvo diversa indicazione) e valore in migliaia di lire

MERCI E PAESI	Importazioni		Esportazioni	
	Quantità	Valore	Quantità	Valore
Malta	—	—	20 500,00	76 432
Norvegia	—	—	27 000,00	102 211
Portogallo	—	—	500,05	4 957
Regno Unito	—	—	50 986,00	191 204
Romania	—	—	109,56	1 055
Svizzera	—	—	10 565,14	411 201
Ungheria	—	—	743,00	7 890
URSS	354 024,98	1 408 175	—	—
Cipro	—	—	78 403,05	292 128
Libano	—	—	29 400,00	110 250
RAU-Siria	—	—	334 993,75	1 215 198
Marocco	1 600,00	5 659	22 840,00	85 200
RAU-Egitto	—	—	849 340,02	2 790 266
Tunisia	—	—	74 460,15	303 200
Argentina	151 962,00	588 729	—	—
Brasile	10 428,10	40 153	—	—
Canadà	252 160,81	1 014 245	—	—
Stati Uniti	2023723,58	8 559 130	—	—
Australia	258 948,00	1 065 328	—	—
Punti e depositi franchi	26,80	139	—	—

FRUMENTO

(stat. 263, 264)

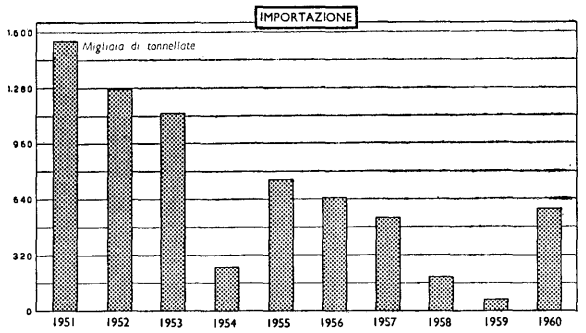

265 Spelta e frumento segalato

Totale	**246,00**	**1 008**	**60,00**	**875**
Germania (Rep. fed.)	—	—	60,00	875
Turchia	246,00	1 008	—	—

10.02

266 Segala

Totale	**2192345,60**	**7 219 163**	—	—
Austria	25,00	231	—	—
Danimarca	196,00	1 302	—	—
Germania (Rep. fed.)	679 229,68	2 176 740	—	—
Germania (Rep. dem.)	82 899,50	272 261	—	—
Paesi Bassi	5 197,34	16 559	—	—
Romania	135 064,05	422 351	—	—
Svezia	33,15	225	—	—
Turchia	193 048,77	646 084	—	—
URSS	438 833,64	1 551 749	—	—
Argentina	637 818,47	2 046 042	—	—
Stati Uniti	20 000,00	85 619	—	—

MERCI E PAESI	Importazioni		Esportazioni	
	Quantità	Valore	Quantità	Valore

10.03

267 Orzo

Totale	**3643326,34**	**13 411 516**	—	—
Cecoslovacchia	34 352,40	170 133	—	—
Danimarca	14 649,69	72 534	—	—
Francia	93 691,80	368 158	—	—
Germania (Rep. fed.)	724,66	7 174	—	—
Jugoslavia	1 340,84	4 652	—	—
Malta	500,00	1 961	—	—
Polonia	34 419,40	154 487	—	—
Regno Unito	84 352,15	416 264	—	—
Turchia	114 728,54	442 910	—	—
Ungheria	6 350,00	29 445	—	—
URSS	212 447,81	728 776	—	—
Algeria	188 058,27	679 698	—	—
Marocco	153 302,16	550 729	—	—
Tunisia	222 133,12	831 160	—	—
Argentina	597 548,64	2 119 507	—	—
Brasile	1 530,00	5 127	—	—
Canadà	67 089,07	269 485	—	—
Haiti	58,95	3 213	—	—
Perù	129,39	898	—	—
Stati Uniti	312 547,83	1 099 345	—	—
Australia	1502813,58	5 453 779	—	—
Nuova Zelanda	515,00	1 932	—	—
Punti e depositi franchi	43,04	149	—	—

10.04

268 Avena

Totale	**1235454,39**	**4 826 138**	—	—
Danimarca	1 956,25	12 001	—	—
Francia	4 218,45	22 832	—	—
Germania (Rep. fed.)	5 538,76	18 856	—	—
Jugoslavia	50 022,48	177 491	—	—
Svezia	20,78	186	—	—
Turchia	62 679,73	228 365	—	—
URSS	123 483,04	429 517	—	—
Algeria	2 000,00	7 366	—	—
Marocco	28 822,06	129 168	—	—
Unione del Sud Africa	23 019,05	90 870	—	—
Argentina	670 492,22	2 646 578	—	—
Brasile	600,00	2 495	—	—
Stati Uniti	44 853,56	167 024	—	—
Australia	217 735,75	893 301	—	—
Punti e depositi franchi	22,26	88	—	—

10.05

269 Granturco — bianco

Totale	**1204920,55**	**4 557 966**	**72,20**	**1 002**
Cecoslovacchia	200,00	960	—	—
Francia	—	—	70,00	962
Jugoslavia	21 451,17	78 829	—	—
Portogallo	—	—	2,20	40
Turchia	493,85	1 869	—	—
URSS	400,00	1 466	—	—
Algeria	701,18	2 478	—	—
Angola	223 941,94	864 503	—	—
Chenia	79 300,37	319 230	—	—
Marocco	1 050,00	4 047	—	—
Rhodesia e Nyassaland	269 926,04	1 097 689	—	—
Tanganica	16 985,93	65 306	—	—
Unione del Sud Africa	26 241,77	103 165	—	—
Argentina	227 205,33	810 517	—	—
Messico	280 767,63	992 423	—	—
Stati Uniti	56 255,34	215 484	—	—

segue Tav. 11 — CAP. 10

Quantità in quintali (salvo diversa indicazione) e valore in migliaia di lire

MERCI E PAESI	Importazioni		Esportazioni	
	Quantità	Valore	Quantità	Valore
270 — altro				
Totale	**15849 901,43**	**56 723 053**	**36 069,97**	**291 849**
Albania	1 000,00	3 524	20,00	270
Belgio-Lussemburgo	—	—	4 428,74	28 000
Bulgaria	99 226,89	351 744	—	—
Finlandia	—	—	19 880,45	126 261
Francia	423 607,30	1 502 288	512,82	9 024
Germania (Rep. fed.)	30,56	643	7 030,47	102 902
Grecia	—	—	11,49	283
Irlanda	175,20	413	—	—
Jugoslavia	1 528 761,21	5 416 428	2,00	40
Regno Unito	—	—	27,04	157
Romania	460 365,43	1 661 000	—	—
Svizzera	—	—	3 742,70	22 074
Turchia	4 912,22	18 595	—	—
URSS	716,41	2 709	—	—
Hong Kong	2 000,00	7 367	—	—
Libano	—	—	2,31	47
RAU-Siria	—	—	3,27	62
Algeria	8 130,36	28 530	—	—
Marocco	455 655,27	1 666 449	—	—
Somalia (Amm. ital.)	—	—	405,14	2 866
Sudan	6 427,58	23 720	—	—
Unione del Sud Africa	373 204,30	1 401 251	—	—
Argentina	12389 602,85	44 201 465	—	—
Brasile	1 200,00	4 546	—	—
Stati Uniti	90 496,91	425 791	—	—
Dip.USA Am.sett.e centr.	750,30	2 813	—	—
Provv. navi aerei esteri	—	—	3,54	43
Punti e depositi franchi	3 638,64	3 777	—	—

GRANTURCO

(stat. 269, 270)

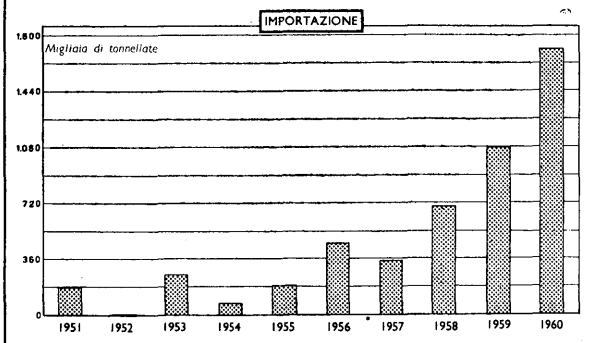

10.06

271 Riso — con lolla

Totale	—	—	**26 258,08**	**331 301**
Austria	—	—	493,06	4 311
Belgio-Lussemburgo	—	—	69,88	909
Francia	—	—	18 765,95	239 083
Grecia	—	—	263,82	3 533
Paesi Bassi	—	—	200,00	1 754
Regno Unito	—	—	254,03	1 762
Svizzera	—	—	847,50	6 792
Turchia	—	—	3 968,98	55 463
Algeria	—	—	1 217,94	15 377
Marocco	—	—	76,00	733
Provv. navi aerei esteri	—	—	80,92	1 478
Punti e depositi franchi	—	—	20,00	106
272 — semigreggio				
Totale	—	—	**565 046,05**	**4 078 860**
di cui riesp.	—	—	*11 940,83*	*95 348*
Austria	—	—	4 961,32	27 292
Belgio-Lussemburgo	—	—	240,00	2 381
Finlandia	—	—	64 126,57	384 536
Germania (Rep. fed.)	—	—	134 919,70	910 967
Norvegia	—	—	21 225,00	142 058
Regno Unito	—	—	80 242,14	557 230
Svezia	—	—	279,20	2 410
Svizzera	—	—	187 256,64	1 548 045
Canadà	—	—	71 760,73	503 338
Messico	—	—	19,20	333
Provv. navi aerei esteri	—	—	15,55	270
273 — lavorato				
Totale	**16 069,99**	**81 474**	**729 474,76**	**6 190 899**
di cui imp. temp.	*10 255,95*	*45 856*	—	—
di cui riesp.	—	—	*4 131,09*	*22 705*
Austria	—	—	206 737,99	1 662 209
Belgio-Lussemburgo	—	—	15 062,41	142 285
Bulgaria	—	—	496,00	3 553
Danimarca	—	—	25 151,66	176 477
Finlandia	—	—	27,00	1 215
Francia	—	—	3 064,80	25 350
Germania (Rep. fed.)	—	—	15 707,18	119 684
Gibilterra	—	—	5,43	80
Grecia	—	—	351,77	5 325
Irlanda	—	—	5 814,42	44 304
Jugoslavia	—	—	5 180,43	41 277
Malta	—	—	409,07	4 541
Norvegia	—	—	85,29	653
Paesi Bassi	—	—	14 892,25	116 306
Portogallo	—	—	21,60	676
Regno Unito	—	—	101 315,40	1 640 552
Svezia	—	—	12 097,87	97 892
Svizzera	—	—	9 575,71	89 368
Arabia Saudita	—	—	3 294,44	30 864
Ceylon	—	—	27,96	300
Cina continentale	5 905,17	27 415	—	—
Cipro	—	—	1 190,50	9 040
Giappone	—	—	30,00	600
Giordania	—	—	139,04	1 163
India	—	—	4,97	73
Indonesia	—	—	184 287,60	1 026 981
Iran	—	—	1,00	16
Israele	—	—	683,02	6 187
Libano	—	—	4 815,00	33 022
Pakistan	—	—	14,82	219
RAU-Siria	—	—	123,72	1 050
Algeria	—	—	1,97	28
Chenia	—	—	34,64	825
Congo belga	—	—	157,17	1 627
Etiopia-Eritrea (Fed.)	—	—	1 666,08	19 089
Ghana (Costa d'Oro)	—	—	181,35	1 430
Liberia	—	—	46 774,36	297 850
Libia	—	—	26 728,82	213 749
Mozambico	—	—	1 025,39	7 735
Nigeria	—	—	28,67	600
RAU-Egitto	1 974,60	15 228	—	—
Rhodesia e Nyassaland	—	—	2,27	76
Somalia (Amm. ital.)	—	—	5 347,94	42 495
Tanganica	—	—	3,98	68
Tunisia	—	—	180,50	1 477
Uganda	—	—	20,76	278
Unione del Sud Africa	—	—	20 915,05	145 285
Altre dip. franc. Africa eq.	—	—	198,40	1 485
Canadà	—	—	8 506,03	82 071
Messico	—	—	179,28	3 114
Perù	—	—	108,34	1 138
Stati Uniti	8 172,73	38 577	1 403,54	20 379
Australia	—	—	19,80	372
Provv. navi aerei esteri	—	—	3 307,42	45 878
Punti e depositi franchi	17,49	254	2 074,65	22 588

Quantità in quintali (salvo diversa indicazione) e valore in migliaia di lire

MERCI E PAESI	Importazioni		Esportazioni	
	Quantità	Valore	Quantità	Valore

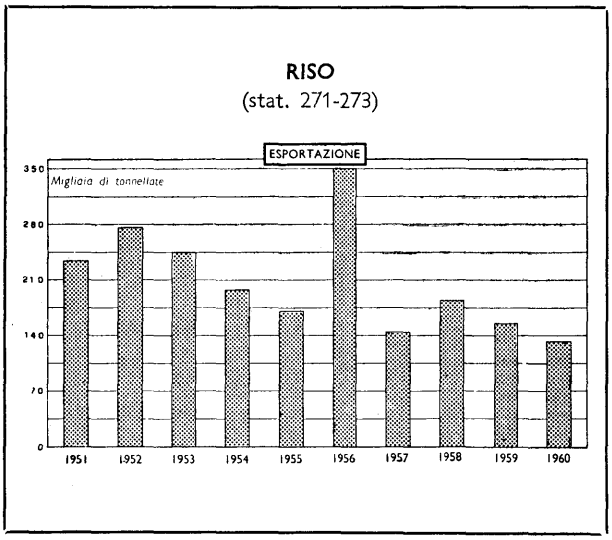

10.07

274 GRANO SARACENO

Totale	**2 548,75**	**14 217**	**126,52**	**2 007**
Belgio-Lussemburgo	99,00	819	—	—
Francia	4,42	125	—	—
Germania (Rep. fed.)	—	—	55,00	824
Jugoslavia	813,50	4 156	—	—
Paesi Bassi	—	—	60,00	968
Svizzera	—	—	4,95	55
Chenia	308,37	1 655	—	—
Unione del Sud Africa	1 126,66	5 878	—	—
Argentina	196,80	1 584	—	—
Provv. navi aerei esteri	—	—	6,57	160

275 MIGLIO, SCAGLIOLA, SORGO E DURRA ; ALTRI CEREALI

Totale	**129 025,04**	**749 102**	**28 734,32**	**451 275**
Austria	5,66	97	1 534,55	19 514
Belgio-Lussemburgo	—	—	176,50	2 752
Danimarca	—	—	2 119,33	29 030
Finlandia	—	—	4,79	90
Francia	—	—	30,00	355
Germania (Rep. fed.)	—	—	8 520,52	116 614
Grecia	—	—	1,57	89
Irlanda	—	—	20,00	344
Jugoslavia	—	—	732,50	23 719
Norvegia	—	—	168,70	2 522
Paesi Bassi	517,72	5 841	457,00	8 049
Regno Unito	—	—	6 470,64	112 182
Svezia	—	—	742,60	11 154
Svizzera	—	—	2 154,94	35 248
Turchia	20 502,42	169 170	0,98	60
Ungheria	49,40	435	—	—
Cina continentale	2 011,16	6 104	—	—
Cipro	—	—	29,70	382
Iran	230,30	1 298	—	—
Libano	—	—	11,38	222
RAU-Siria	—	—	1,96	120
Etiopia-Eritrea (Fed.)	—	—	7,00	106
Libia	—	—	50,00	610
Marocco	9 170,65	81 757	9,86	87
Sudan	595,84	2 393	—	—
Unione del Sud Africa	—	—	10,00	183
Argentina	88 212,45	399 634	—	—
Canadà	91,50	428	265,00	4 844
Perù	—	—	2,90	38
San Domingo	—	—	103,82	1 413
Stati Uniti	3 371,09	65 826	5 081,26	81 150
Venezuela	—	—	1,71	80
Australia	4 266,85	16 119	—	—
Provv. navi aerei esteri	—	—	10,11	107
Punti e depositi franchi	—	—	15,00	211

CAPITOLO 11

Prodotti della macinazione - Malto - Amidi e Fecole - Glutine - Inulina

11.01

276 FARINE — di frumento

Totale	**11 080,33**	**78 278**	**1090118,77**	**4 245 073**
di cui imp. temp.	*3 484,90*	*25 255*	—	—
di cui riesp.	—	—	*307 323,87*	*1 213 391*
Austria	—	—	15 891,20	51 534
Francia	—	—	6 991,98	38 320
Germania (Rep. fed.)	101,00	454	1 977,20	9 494
Grecia	—	—	20,40	317
Jugoslavia	—	—	715,48	4 084
Paesi Bassi	—	—	13 261,60	41 376
Polonia	—	—	2 383,20	9 648
Portogallo	—	—	4,45	60
Regno Unito	—	—	7 698,69	29 410
Spagna	—	—	1 492,70	6 916
Svezia	—	—	5,00	50
Svizzera	—	—	35 753,68	113 826
Aden	—	—	5 037,24	22 456
Arabia Saudita	—	—	5 511,67	25 761
Ceylon	—	—	110 817,73	426 643
Giordania	—	—	47 694,93	173 209
Hong Kong	—	—	252,76	1 222
India	—	—	2 373,58	9 074
Indonesia	—	—	17 251,80	73 373
Irak	—	—	2 979,00	12 637
Iran	—	—	94 571,18	381 932
Kuwait	—	—	16 006,84	70 752
Libano	—	—	166 976,83	579 835
Malesia (Federazione)	—	—	2 271,74	10 630
RAU-Siria	—	—	163 455,46	567 153
Yemen	—	—	3 967,64	14 004
Congo belga	—	—	1 030,99	4 177
Etiopia-Eritrea (Fed.)	—	—	4 961,64	19 797
Ghana (Costa d'Oro)	—	—	10 022,98	37 829
Liberia	—	—	45,41	284
Libia	—	—	190 377,85	741 825
Marocco	—	—	1 491,54	5 517
Nigeria	—	—	4,89	155
RAU-Egitto	—	—	24 274,36	123 846
Rhodesia e Nyassaland	—	—	98,20	420
Somalia francese	—	—	993,38	4 811
Somalia (Amm. ital.)	—	—	47 466,81	235 968
Sudan	—	—	72 972,93	334 616
Tanganica	—	—	335,82	1 766
Tunisia	—	—	58,00	720
Altre dip. brit. Africa occ.	—	—	9,98	59
Dip. franc. Africa occ.	—	—	6,00	91
Canadà	72,90	442	—	—
Stati Uniti	8 119,54	57 217	26,22	653
Australia	—	—	1,10	379
Paese non accertato	—	—	20,00	106
Provv. navi aerei esteri	—	—	2 428,56	18 247
Punti e depositi franchi	2 786,89	20 165	8 128,13	40 091

277 — di spelta o di frumento segalato

Totale	**148,50**	**652**	—	—
Germania (Rep. fed.)	148,50	652	—	—

segue Tav. 11 — CAP. 11

Quantità in quintali (salvo diversa indicazione) e valore in migliaia di lire

MERCI E PAESI	Importazioni		Esportazioni	
	Quantità	Valore	Quantità	Valore
278 — di segala				
Totale	**3 240,61**	**13 779**	**99,23**	**1 382**
Francia	—	—	0,22	130
Germania (Rep. fed.)	3 240,61	13 779	—	—
Regno Unito	—	—	70,00	870
Provv. navi aerei esteri	—	—	29,01	382
279 — di orzo				
Totale	**7,88**	**262**	**6,02**	**126**
Germania (Rep. fed.)	5,36	151	—	—
Svizzera	2,52	111	0,37	6
Etiopia-Eritrea (Fed.)	—	—	1,90	65
Nigeria	—	—	0,10	4
Provv. navi aerei esteri	—	—	3,65	51
280 — di avena				
Totale	**3,28**	**139**	—	—
Svizzera	3,28	139	—	—
281 — di granturco: bianco				
Totale	—	—	**416,15**	**4 802**
Svezia	—	—	5,50	55
Libano	—	—	22,98	633
Libia	—	—	15,56	348
Somalia (Amm. ital.)	—	—	12,88	199
Canadà	—	—	10,90	96
Stati Uniti	—	—	347,21	3 443
Provv. navi aerei esteri	—	—	1,12	28
282 — idem: altro				
Totale	**5,19**	**53**	**796,93**	**7 002**
Austria	—	—	197,70	993
Belgio-Lussemburgo	—	—	3,00	74
Germania (Rep. fed.)	—	—	33,87	272
Paesi Bassi	5,19	53	—	—
Regno Unito	—	—	32,40	284
Spagna	—	—	5,80	57
Svezia	—	—	29,00	352
Svizzera	—	—	4,68	51
Aden	—	—	0,72	8
Etiopia-Eritrea (Fed.)	—	—	97,80	695
Ghana	—	—	187,60	2 547
Somalia (Amm. ital.)	—	—	6,55	167
Tunisia	—	—	8,80	54
Canadà	—	—	49,03	441
Stati Uniti	—	—	10,00	80
Provv. navi aerei esteri	—	—	10,52	134
Punti e depositi franchi	—	—	119,46	793
283 — di riso				
Totale	**11,16**	**489**	**1 112,88**	**8 572**
Belgio-Lussemburgo	—	—	21,72	233
Germania (Rep. fed.)	—	—	60,45	839
Svezia	—	—	20,10	402
Svizzera	11,16	489	969,93	6 183
Giordania	—	—	0,67	23
Israele	—	—	19,80	181
Congo belga	—	—	1,72	64
Etiopia-Eritrea (Fed.)	—	—	2,01	63
Unione del Sud Africa	—	—	1,44	40
Australia	—	—	4,92	271
Provv. navi aerei esteri	—	—	10,12	273

MERCI E PAESI	Importazioni		Esportazioni	
	Quantità	Valore	Quantità	Valore
284 — di altri cereali				
Totale	**18,94**	**221**	**368,88**	**11 312**
Germania (Rep. fed.)	—	—	241,30	3 403
Paesi Bassi	3,97	70	—	—
Iran	—	—	1,70	130
Libia	—	—	16,88	261
Somalia francese	—	—	1,44	54
Stati Uniti	14,97	151	—	—
Venezuela	—	—	3,54	151
Australia	—	—	90,72	6 704
Provv. navi aerei esteri	—	—	13,30	609
285 MISCELA DI FARINE				
Totale	**4,09**	**154**	**132,15**	**2 111**
Cecoslovacchia	—	—	10,40	460
Danimarca	1,22	13	—	—
Jugoslavia	—	—	5,15	110
Svizzera	2,87	141	99,90	1 434
Stati Uniti	—	—	14,79	77
Provv. navi aerei esteri	—	—	1,91	30
11.02				
286 SEMOLE E SEMOLINI				
Totale	—	—	**6 471,58**	**53 109**
di cui riesp.	—	—	*1 064,04*	*9 048*
Austria	—	—	1 265,90	6 908
Belgio-Lussemburgo	—	—	73,00	812
Germania (Rep. fed.)	—	—	30,00	405
Svezia	—	—	23,00	390
Svezzera	—	—	1 996,66	15 711
Arabia Saudita	—	—	448,00	4 146
Libano	—	—	13,59	205
Etiopia-Eritrea (Fed.)	—	—	10,57	164
Libia	—	—	1 152,87	9 833
Mozambico	—	—	97,20	845
Rhodesia e Nyassaland	—	—	200,40	1 820
Somalia (Amm. ital.)	—	—	4,61	105
Sudan	—	—	1 000,00	9 958
Unione del Sud Africa	—	—	0,96	23
Venezuela	—	—	101,68	1 021
Provv. navi aerei esteri	—	—	47,66	705
Punti e depositi franchi	—	—	5,48	58
287 ORZO — mondato				
Totale	—	—	—	—
288 — pilato, perlato e in fiocchi				
Totale	**8 392,33**	**46 751**	**260,00**	**2 568**
Germania (Rep. fed.)	4 682,34	24 750	80,00	937
Jugoslavia	238,38	2 208	—	—
Paesi Bassi	3 462,62	19 593	165,00	1 486
Svizzera	8,99	200	—	—
Stati Uniti	—	—	15,00	145
289 AVENA IN FIOCCHI				
Totale	**1 667,05**	**18 171**	**12,06**	**781**
Germania (Rep. fed.)	150,50	1 082	—	—
Paesi Bassi	1 512,10	16 977	—	—
Regno Unito	0,61	33	—	—
Svizzera	3,84	79	—	—
Provv. navi aerei esteri	—	—	8,79	615
Punti e depositi franchi	—	—	3,27	166

Quantità in quintali (salvo diversa indicazione) e valore in migliaia di lire

MERCI E PAESI	Importazioni		Esportazioni	
	Quantità	Valore	Quantità	Valore
290 GERMI DI CEREALI				
Totale	**81,64**	**1 977**	**149,14**	**1 296**
Svizzera	—	—	149,14	1 296
Stati Uniti	81,64	1 977	—	—
291 ALTRE SEMOLE E SEMOLINI ; CEREALI MONDATI, PERLATI, ECC.				
Totale	**8 771,41**	**41 406**	**2 512,42**	**6 406**
Austria	—	—	258,50	1 337
Belgio-Lussemburgo	8 757,80	40 875	—	—
Malta	—	—	0,57	17
Svizzera	—	—	2 236,20	4 691
Libano	—	—	1,00	69
Stati Uniti	13,61	531	—	—
Provv. navi aerei esteri	—	—	16,15	292
11.03				
292 FARINE DEI LEGUMI SECCHI DELLA VOCE N. 07.05 — in miscela fra loro				
Totale	—	—	**1 152,80**	**9 090**
Germania (Rep. fed.)	—	—	105,00	499
Svizzera	—	—	1 047,80	8 591
293 — altre				
Totale	**599,90**	**9 172**	**138,86**	**4 958**
di cui riesp.	—	—	*4,74*	*2 941*
Belgio-Lussemburgo	—	—	45,00	335
Francia	100,50	4 280	—	—
Germania (Rep. fed.)	—	—	4,74	2 941
Regno Unito	—	—	19,60	200
Svizzera	99,40	775	5,00	112
Pakistan	—	—	62,32	1 308
Etiopia-Eritrea (Fed.)	400,00	4 117	—	—
Stati Uniti	—	—	2,20	62
11.04				
294 FARINE DELLE FRUTTA COMPRESE NEL CAPITOLO 8 — di banane				
Totale	**64,60**	**3 538**	**40,34**	**4 885**
Paesi Bassi	—	—	28,96	1 849
Thailandia	—	—	11,38	3 036
Australia	64,60	3 538	—	—
295 — di altre frutta				
Totale	**143,89**	**2 242**	**133,29**	**7 433**
Austria	—	—	10,40	295
Belgio-Lussemburgo	—	—	23,06	1 844
Francia	—	—	4,90	97
Germania (Rep. fed.)	—	—	4,79	472
Malta	—	—	45,00	3 417
Svizzera	—	—	0,66	226
Ceylon	88,28	1 807	—	—
India	55,61	435	—	—
Rhodesia e Nyassaland	—	—	0,16	52
Unione del Sud Africa	—	—	10,08	120
Stati Uniti	—	—	33,74	899
Provv. navi aerei esteri	—	—	0,50	11
296 — in miscela fra loro				
Totale	—	—	**117,22**	**1 195**
Belgio-Lussemburgo	—	—	0,22	100
Svizzera	—	—	90,00	750
Turchia	—	—	27,00	345

MERCI E PAESI	Importazioni		Esportazioni	
	Quantità	Valore	Quantità	Valore
297 — di scorze di agrumi e di meloni				
Totale	—	—	**49,47**	**7 931**
Austria	—	—	1,22	227
Belgio-Lussemburgo	—	—	1,43	327
Germania (Rep. fed.)	—	—	10,19	294
Svizzera	—	—	6,00	76
Hong Kong	—	—	2,44	543
Canadà	—	—	26,70	6 372
Cile	—	—	1,00	69
Provv. navi aerei esteri	—	—	0,49	23
11.05				
298 FARINA, SEMOLINO E FIOCCHI, DI PATATE				
Totale	**381,92**	**10 692**	**2,88**	**113**
Germania (Rep. fed.)	177,22	5 142	—	—
Paesi Bassi	1,50	23	—	—
Regni Unito	203,20	5 527	—	—
Svizzera	—	—	,01	86
Provv. navi aerei esteri	—	—	0,87	27
11.06				
299 FARINE E SEMOLINI DI SAGO, DI MANIOCA, D'ARROW-ROOT, ECC. COMPRESI NELLA VOCE N. 07.06 — di sago e d'arrow-root				
Totale	**4,95**	**85**	—	—
Malesia (Federazione)	4,95	85	—	—
300 — altre				
Totale	**4 901,11**	**18 248**	—	—
Indonesia	2 799,69	10 144	—	—
Malesia (Federazione)	952,23	3 668	—	—
Thailandia	948,58	3 653	—	—
Congo belga	200,61	783	—	—
11.07				
301 MALTO — torrefatto				
Totale	**160,00**	**1 343**	**19,16**	**633**
Germania (Rep. fed.)	160,00	1 343	—	—
Etiopia-Eritrea (Fed.)	—	—	9,97	406
Provv. navi aerei esteri	—	—	9,19	227
302 — altro : intero				
Totale	**227 601,72**	**1 824 811**	—	—
di cui imp. temp.	*1 450,00*	*11 655*	—	—
Austria	33 854,80	268 361	—	—
Belgio-Lussemburgo	11 500,80	87 350	—	—
Cecoslovacchia	48 321,40	386 872	—	—
Danimarca	200,00	1 590	—	—
Francia	16 805,01	129 512	—	—
Germania (Fep. fed.)	70 235,35	557 431	—	—
Polonia	200,00	1 500	—	—
Regno Unito	39 285,76	334 670	—	—
Ungheria	7 198,60	57 525	—	—
303 — idem : in farina				
Totale	**1 671,37**	**29 137**	—	—
Germania (Rep. fed.)	1 441,37	26 608	—	—
Paesi Bassi	230,00	2 529	—	—

segue Tav. 11 — CAP. 11, 12

Quantità in quintali (salvo diversa indicazione) e valore in migliaia di lire

MERCI E PAESI	Importazioni		Esportazioni	
	Quantità	Valore	Quantità	Valore
11.08				
304 AMIDI — di frumento				
Totale	**72,10**	**576**	—	—
Germania (Rep. fed.)	5,00	135	—	—
Paesi Bassi	65,00	320	—	—
Svizzera	2,10	121	—	—
305 — di granturco				
Totale	**17 612,07**	**95 599**	**328,90**	**2 683**
di cui imp. temp.	*2 990,56*	*16 744*	—	—
Belgio-Lussemburgo	2 079,74	11 854	—	—
Francia	4 800,67	26 602	—	—
Grecia	—	—	8,00	98
Jugoslavia	9 292,71	48 226	—	—
Paesi Bassi	1 395,78	8 231	14,40	90
Regno Unito	34,10	538	142,50	920
Svizzera	—	—	149,50	1 352
Libia	—	—	14,50	223
Stati Uniti	9,07	148	—	—
306 — di riso				
Totale	**7,70**	**307**	**5 582,68**	**76 730**
di cui riesp.	—	—	*5 170,65*	*69 119*
Austria	—	—	2 051,81	29 129
Belgio-Lussemburgo	5,00	145	254,28	3 508
Cecoslovacchia	—	—	14,52	285
Francia	—	—	29,76	432
Jugoslavia	—	—	25,16	410
Malta	—	—	78,38	1 291
Polonia	—	—	62,52	1 035
Regno Unito	—	—	2,40	30
Svizzera	2,70	162	1 038,47	16 298
Ungheria	—	—	8,37	153
Libia	—	—	57,90	1 027
Stati Uniti	—	—	1 957,72	23 095
Provv. navi aerei esteri	—	—	1,39	37
307 — altri				
Totale	**198,57**	**1 455**	**33,29**	**548**
Francia	0,10	18	—	—
Germania (Rep. fed.)	39,84	348	—	—
Grecia	—	—	1,50	58
Paesi Bassi	158,38	1 073	—	—
Svizzera	0,25	16	—	—
Libia	—	—	20,00	304
Canadà	—	—	9,80	111
Provv. navi aerei esteri	—	—	1,99	75
308 FECOLE — di patate				
Totale	**184 542,89**	**1 541 193**	**30,02**	**784**
Belgio-Lussemburgo	—	—	1,14	86
Cecoslovacchia	23 747,41	173 088	—	—
Francia	6 241,82	51 237	—	—
Germania (Rep. dem.)	1 517 77	11 304	—	—
Grecia	—	—	2,00	39
Paesi Bassi	141 751,09	1 217 064	—	—
Polonia	11 284,80	88 500	—	—
Regno Unito	—	—	4,40	99
Etiopia-Eritrea (Fed.)	—	—	2,36	74
Libia	—	—	3,51	91
Australia	—	—	2,50	58
Provv. navi aerei esteri	—	—	14,11	337
309 — di manioca e di sago				
Totale	**620,00**	**4 314**	**0,11**	**12**
Germania (Rep. fed.)	600,00	4 152	—	—
Brasile	20,00	162	—	—
Provv. navi aerei esteri	—	—	0,11	12
310 — di arrow-root ed altre				
Totale	**17,74**	**508**	—	—
Regno Unito	16,34	472	—	—
Svizzera	1,40	36	—	—
311 INULINA				
Totale	—	—	—	—
11.09				
312 GLUTINE E FARINA DI GLUTINE — torrefatti				
Totale	**12,25**	**191**	—	—
Dip. brit. Am. sett. e centr.	12,25	191	—	—
313 — altri				
Totale	**2 865,47**	**62 991**	**4 968,33**	**46 739**
di cui riesp.	—	—	*765,14*	*7 379*
Danimarca	—	—	988,00	6 304
Francia	197,50	1 620	—	—
Germania (Rep. fed.)	511,62	15 735	1 405 09	15 573
Malta	—	—	10,00	651
Paesi Bassi	378,90	6 673	—	—
Regno Unito	10,16	348	1,61	679
Svizzera	49,68	1 228	2 070,84	15 759
Ungheria	900,70	13 600	—	—
Argentina	20,77	488	—	—
Stati Uniti	40,25	246	492,79	7 773
Australia	674,05	20 441	—	—
Nuova Zelanda	81,84	2 612	—	—

CAPITOLO 12

Semi e frutti oleosi - Semi, sementi e frutti diversi - Piante industriali e medicinali - Paglie e foraggi

12.01

314 SEMI DI ARACHIDE — con guscio				
Totale	**27 077,64**	**394 823**	**360,01**	**6 639**
Austria	—	—	185,30	3 486
Germania (Rep. fed.)	—	—	105,15	1 902
Irlanda	—	—	58,50	1 046
Turchia	2 836,74	44 142	—	—
Israele	47,91	1 035	—	—
Libano	197,90	2 753	—	—
Congo belga	9,39	120	—	—
Etiopia-Eritrea (Fed.)	6 313,56	83 012	—	—
Libia	10 801,77	184 739	2,26	58
Somalia (Amm. ital.)	2 759,08	28 067	—	—
Sudan	3 864,24	46 788	—	—
Tanganica	247,05	4 167	—	—
Uione del Sud Africa	—	—	5,80	123
Provv. navi aerei esteri	—	—	3,00	24

Quantità in quintali (salvo diversa indicazione) e valore in migliaia di lire

MERCI E PAESI	Importazioni		Esportazioni	
	Quantità	Valore	Quantità	Valore
315 — sgusciati				
Totale	**543 827,48**	**6 335 106**	**12,28**	**444**
di cui imp. temp.	*137,77*	*1 599*	—	—
Francia	67,90	1 711	—	—
Germania (Rep. fed.)	—	—	12,28	444
Regno Unito	81,85	1 781	—	—
Turchia	486,20	7 545	—	—
Cina continentale	1 359,04	19 016	—	—
India	11 170,69	130 304	—	—
Israele	42,00	1 165	—	—
Angola	200,00	2 669	—	—
Congo belga	13,74	172	—	—
Etiopia-Eritrea (Fed.)	227,40	2 958	—	—
Libia	781,36	9 901	—	—
Marocco	460,78	6 495	—	—
Mozambico	992,34	11 520	—	—
Nigeria	344 998,16	4 002,441	—	—
RAU-Egitto	1 490,00	18 803	—	—
Rhodesia e Nyassaland	20 219,58	305 577	—	—
Sudan	51 853,60	603 993	—	—
Tanganica	2 076,78	27 029	—	—
Uganda	2 532,87	27 623	—	—
Unione del Sud Africa	5 349,78	57 185	—	—
Altre dip. brit. Africa occ.	79 518,28	882 337	—	—
Altre dip. franc. Africa eq.	9 872,23	112 134	—	—
Dip. franc. Africa occ.	4 299,66	47 442	—	—
Ecuador	609,60	5 876	—	—
Stati Uniti	5 123,64	49 429	—	—

SEMI DI ARACHIDE

(stat. 314, 315)

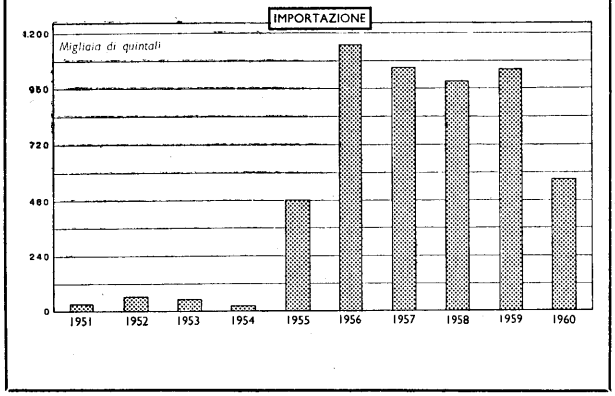

MERCI E PAESI	Importazioni		Esportazioni	
	Quantità	Valore	Quantità	Valore
316 COPRA				
Totale	**217 741,98**	**3 019 167**	—	—
Borneo britannico	75 712,52	1 051 193	—	—
Filippine	62 202,44	795 551	—	—
Indonesia	10 040,70	151 202	—	—
Malesia (Federazione)	12 707,77	170 654	—	—
Chenia	513,90	8 214	—	—
Libia	272,25	4 243	—	—
Mozambico	33 938,80	485 592	—	—
Tanganica	2 033,60	28 569	—	—
Stati Uniti	20 320,00	323 949	—	—
317 SEMI — di palma, di stillingia ed altri, per la produzione dei grassi				
Totale	**12 564,54**	**102 346**	**272,35**	**2 033**
Austria	—	—	267,74	1 679
Svizzera	—	—	1,47	284
Malesia (Federazione)	1 751,72	42 152	—	—
Sudan	615,83	3 467	—	—
Dip. franc. Africa occ.	10 196,99	56 727	—	—
Provv. navi aerei esteri	—	—	3,14	70
318 — di soia				
Totale	**2127492,31**	**12 030 264**	—	—
di cui imp. temp.	*7 488,21*	*49 472*	—	—
Spagna	10 182,63	56 925	—	—
URSS	4 691,98	29 485	—	—
Cina continentale	1095068,31	6 246 246	—	—
Sudan	1 727,16	19 747	—	—
Stati Uniti	1015390,13	5 675 977	—	—
Punti e depositi franchi	432,10	1 884	—	—
319 — di ricino				
Totale	**97 465,54**	**1 047 832**	—	—
Cina continentale	14 239,00	135 729	—	—
Pakistan	4 563,95	46 119	—	—
Thailandia	3 031,24	32 023	—	—
Chenia	18 984,38	21 553	—	—
Etiopia-Eritrea (Fed.)	29 064,83	312 018	—	—
Libia	19 165,89	215 505	—	—
Somalia (Amm. ital.)	42,48	430	—	—
Tanganica	19 917,36	225 276	—	—
Uganda	604,83	6 215	—	—
Altre dip. brit. Africa or.	1 908,12	21 007	—	—
Ecuador	3 029,46	31 957	—	—
320 — di catapuzia e di crotontiglio				
Totale	—	—	—	—
321 — di lino				
Totale	**152 036,25**	**1 361 444**	**228,10**	**3 464**
Belgio-Lussemburgo	10 522,46	102 193	—	—
Francia	148,00	1 303	—	—
Paesi Bassi	—	—	79,20	1 152
Svizzera	—	—	138,90	2 052
Turchia	10 592,58	95 546	—	—
Etiopia-Eritrea (Fed.)	14 276,73	135 662	—	—
Libia	—	—	10,00	260
Marocco	2 325,61	22 629	—	—
Tunisia	2 522,64	23 361	—	—
Argentina	23 439,93	238 936	—	—
Canadà	32 831,61	295 770	—	—
Stati Uniti	55 376,69	446 044	—	—
322 — di senapa				
Totale	**757,62**	**9 568**	**15 995,45**	**279 226**
Austria	—	—	768,33	12 775
Belgio-Lussemburgo	—	—	366,66	6 458
Finlandia	—	—	14,70	314
Francia	415,86	4 688	—	—
Germania (Rep. fed.)	—	—	12 170,64	209 658
Norvegia	—	—	29,67	614
Paesi Bassi	33,07	571	176,70	3 123
Svezia	—	—	893,40	17 048
Svizzera	—	—	1 233,75	23 782
Etiopia-Eritrea (Fed.)	58,69	643	—	—
Canadà	250,00	3 666	—	—
Stati Uniti	—	—	243,10	3 794
Provv. navi aerei esteri	—	—	98,50	1 660

segue Tav. 11 — CAP. 12

Quantità in quintali (salvo diversa indicazione) e valore in migliaia di lire

MERCI E PAESI	Importazioni		Esportazioni	
	Quantità	Valore	Quantità	Valore
323 — di colza				
Totale	**366 136,32**	**2 656 736**	**110,00**	**2 784**
Belgio-Lussemburgo	14,40	132	—	—
Danimarca	40 742,35	318 300	—	—
Francia	10,00	320	110,00	2 784
Germania (Rep. dem.)	20 238,41	150 100	—	—
Paesi Bassi	196,00	2 108	—	—
Svezia	57 441,36	442 455	—	—
Cina continentale	39 185,02	240 712	—	—
Etiopia-Eritrea (Fed.)	197,58	1 827	—	—
Canadà	208 111,20	1 500 782	—	—
324 — di ravizzone				
Totale	**29 627,77**	**190 844**	—	—
Romania	12 144,12	57 277	—	—
Cina continentale	17 218,31	128 850	—	—
Libia	260,00	4 524	—	—
Brasile	5,34	193	—	—
325 — di navoni, di ramolacci o ravoncelli				
Totale	**44,13**	**1 757**	**640,40**	**22 112**
Austria	—	—	0,10	5
Francia	19,62	956	613,60	21 164
Paesi Bassi	16,65	641	—	—
Regno Unito	7,86	160	—	—
Svezia	—	—	25,90	932
Provv. navi aerei esteri	—	—	0,80	11
326 — di papavero				
Totale	**269,04**	**6 103**	—	—
Paesi Bassi	239,04	5 495	—	—
Turchia	30,00	608	—	—
327 — di cotone				
Totale	**6 049,87**	**44 418**	**1 209,86**	**6 129**
Grecia	3,00	46	—	—
RAU-Siria	4 893,87	18 923	—	—
Libia	—	—	1 209,86	6 129
Stati Uniti	1 153,00	25 449	—	—
328 — di sesamo				
Totale	**257 122,72**	**3 040 413**	—	—
di cui imp. temp.	*493,43*	*5 890*	—	—
Grecia	2 908,04	46 224	—	—
Cina continentale	49 409,94	589 581	—	—
Indonesia	2 960,00	33 313	—	—
Camerun francese	1 041,44	12 667	—	—
Chenia	1 315,25	15 216	—	—
Etiopia-Eritrea (Fed.)	1 469,72	16 460	—	—
Mozambico	5 079,93	58 956	—	—
Nigeria	54 966,20	664 412	—	—
Sudan	127 236,99	1 472 887	—	—
Tanganica	2 725,63	32 114	—	—
Uganda	510,15	5 908	—	—
Altre dip. brit. Africa or.	501,46	5 907	—	—
Altre dip. franc. Africa eq.	5 686,78	70 333	—	—
Dip. franc. Africa occ.	1 085,89	13 218	—	—
Stati Uniti	225,30	3 217	—	—
329 — di canapa				
Totale	**10 460,77**	**130 346**	**50,01**	**932**
Germania (Ep. fed.)	—	—	49,89	924
Jugoslavia	2 661,51	33 482	—	—
Spagna	249,20	2 381	—	—
Turchia	5 502,71	70 139	—	—
Cina continentale	940,92	11 393	—	—
Libano	957,15	11 200	—	—
Liberia	148,12	1 722	—	—
Sudan	1,16	29	—	—
Provv. navi aerei esteri	—	—	0,12	8
330 — di girasole				
Totale	**540 195,72**	**4 166 431**	**6,75**	**68**
Bulgaria	373 086,63	2 889 716	—	—
Malta	—	—	4,80	52
Polonia	5,00	89	—	—
Romania	123 627,67	1 007 980	—	—
Cina continentale	42 730,16	262 834	—	—
Chenia	101,76	802	—	—
Libia	—	—	1,95	16
Australia	644,50	5 010	—	—
331 — di cocomeri, di melone, di zucca				
Totale	**10 495,77**	**1 530 051**	**590,73**	**30 373**
Austria	—	—	0,18	15
Francia	6,15	636	484,56	25 155
Germania (Rep. fed.)	1,13	115	32,93	3 003
Romania	—	—	51,48	1 060
Svizzera	—	—	0,15	78
Turchia	149,50	1 995	—	—
Ungheria	10 235,80	131 820	—	—
Giappone	0,82	411	—	—
Libia	—	—	19,75	956
Stati Uniti	102,37	18 074	1,00	20
Provv. navi aerei esteri	—	—	0,68	86
332 — non nominati				
Totale	**15 855,76**	**257 382**	**711,49**	**30 954**
Austria	0,49	64	—	—
Belgio-Lussemburgo	2,70	37	6,99	471
Francia	30,57	8 998	85,77	10 065
Germania (Rep. fed.)	1,50	265	315,03	9 823
Paesi Bassi	23,62	15 413	6,91	842
Regno Unito	153,31	3 276	—	—
Spagna	1 909,69	31 300	—	—
Svezia	—	—	168,92	6 730
Svizzera	—	—	0,21	108
Turchia	772,18	19 456	—	—
Ungheria	294,00	3 840	—	—
URSS	9,92	220	—	—
Cina continentale	2 104,02	28 716	—	—
Cipro	—	—	85,00	741
Giappone	—	—	1,96	71
Hong Kong	406,40	6 490	—	—
Libano	192,14	4 261	—	—
RAU-Siria	1 610,09	42 389	—	—
Algeria	—	—	0,76	56
Etiopia-Eritrea (Fed.)	8 033,35	74 462	—	—
Libia	—	—	29,85	307
RAU-Egitto	54,44	1 279	—	—
Tunisia	214,45	4 103	—	—
Argentina	—	—	0,19	159
Cile	—	—	1,61	122
Guatemala	18,14	2 404	—	—
Perù	—	—	1,08	35
Stati Uniti	24,75	10 409	7,21	1 424
333 FRUTTI OLEOSI NON NOMINATI				
Totale	**30,00**	**287**	**19,75**	**531**
Regno Unito	—	—	19,50	523
Etiopia-Eritrea (Fed.)	30,00	287	—	—
Provv. navi aerei esteri	—	—	0,25	8

Quantità in quintali (salvo diversa indicazione) e valore in migliaia di lire

MERCI E PAESI	Importazioni		Esportazioni	
	Quantità	Valore	Quantità	Valore
12.02				
334 FARINE DI SEMI E DI FRUTTI OLEOSI, NON DISOLEATE — di soja				
Totale	**395,21**	**5 660**	**28,23**	**783**
Francia	71,50	706	—	—
Germania (Rep. fed.)	246,00	3 742	—	—
Portogallo	—	—	4,53	215
Regno Unito	24,00	379	—	—
Libano	—	—	23,00	558
Panama	—	—	0,70	10
Stati Uniti	53,71	833	—	—
335 — altre				
Totale	**3,35**	**290**	**148,50**	**510**
Germania (Rep. fed.)	—	—	148,50	510
Paesi Bassi	3,35	290	—	—
12.03				
336 SEMI — di barbabietole				
Totale	**34 862,97**	**1 384 141**	**17 654,21**	**320 371**
Albania	—	—	9,80	180
Austria	238,20	4 889	6,75	234
Belgio-Lussemburgo	19,60	939	18,30	382
Cecoslovacchia	1 087,22	21 918	—	—
Danimarca	6 917,75	335 276	210,63	6 762
Francia	1 353,87	40 902	1 564,77	30 917
Germania (Rep. fed.)	9 455,57	423 982	12 222,42	202 188
Germania (Rep. dem.)	1 702,26	39 782	—	—
Grecia	—	—	139,20	5 511
Jugoslavia	—	—	200,00	4 400
Paesi Bassi	10 339,98	424 705	2 858,09	58 147
Polonia	2 857,04	70 834	—	—
Regno Unito	1,96	45	120,82	4 177
Spagna	—	—	49,00	851
Svezia	—	—	11,43	373
Svizzera	—	—	119,33	2 478
Ungheria	889,52	20 869	—	—
Giappone	—	—	14,50	410
Algeria	—	—	30,00	1 379
Libia	—	—	0,67	32
Marocco	—	—	1,00	35
Tunisia	—	—	6,00	287
Argentina	—	—	16,50	552
Messico	—	—	55,00	1 076
337 — di vecce e lupini				
Totale	**65 495,97**	**451 517**	**43 172,59**	**311 918**
di cui riesp.	—	—	*1 188,00*	*8 250*
Austria	0,99	25	901,95	6 618
Belgio-Lussemburgo	—	—	2 225,53	16 457
Danimarca	—	—	699,90	5 905
Francia	830,81	14 030	685,70	4 499
Germania (Rep. fed.)	11,83	217	14 493,88	100 041
Jugoslavia	4 788,35	18 352	—	—
Malta	—	—	297,00	2 015
Paesi Bassi	—	—	1 889,40	13 595
Portogallo	—	—	5,80	205
Regno Unito	—	—	394,87	2 958
Svizzera	—	—	5 840,38	41 809
Turchia	59 367,70	412 935	—	—
Ungheria	298,20	4 858	—	—
Hong Kong	—	—	198,00	1 406
Israele	—	—	12 279,20	87 838
Libia	—	—	173,10	1 424
Somalia francese	198,09	1 100	—	—
Altre dip. brit. Africa occ.	—	—	0,60	460
Canadà	—	—	658,25	5 515
Stati Uniti	—	—	2 394,21	20 759
Australia	—	—	27,02	328
Provv. navi aerei esteri	—	—	7,80	86
338 — di trifoglio				
Totale	**19 099,54**	**501 316**	**18 093,89**	**357 764**
Austria	—	—	555,40	5 518
Belgio-Lussemburgo	0,98	87	1 045,74	22 902
Danimarca	135,06	5 608	—	—
Francia	1 311,40	36 059	403,50	18 707
Germania (Rep. fed.)	59,75	4 792	13 474,64	250 901
Grecia	400,00	3 237	9,50	141
Jugoslavia	431,13	13 685	—	—
Paesi Bassi	11,39	541	786,15	25 774
Polonia	148,30	4 664	—	—
Portogallo	—	—	4,93	186
Regno Unito	49,79	563	18,85	1 380
Romania	544,50	20 479	—	—
Spagna	—	—	301,70	4 090
Svezia	3,40	485	4,23	181
Svizzera	0,15	680	428,68	8 621
Ungheria	150,00	3 937	—	—
Iran	105,72	2 800	—	—
Israele	—	—	489,30	6 385
Etiopia-Eritrea (Fed.)	—	—	1,27	67
Libia	—	—	17,82	309
Marocco	730,55	8 848	—	—
Tunisia	1 689,02	18 268	—	—
Unione del Sud Africa	—	—	13,30	1 300
Argentina	—	—	19,60	700
Canadà	1 675,09	42 160	—	—
Stati Uniti	11 522,51	326 053	49,75	2 545
Uruguay	—	—	284,00	3 248
Australia	—	—	185,53	4 809
Nuova Zelanda	130,80	8 370	—	—
339 — di erba medica				
Totale	**13 712,96**	**448 083**	**6 148,57**	**247 830**
Austria	1,19	83	102,38	8 146
Belgio-Lussemburgo	—	—	52,55	1 878
Francia	13 096,78	430 958	—	—
Germania (Rep. fed.)	—	—	280,50	13 264
Grecia	—	—	598,00	22 498
Portogallo	—	—	42,57	1 750
Regno Unito	144,89	4 268	—	—
Svezia	—	—	1,37	81
Svizzera	47,75	1 401	133,65	5 556
Turchia	10,00	639	—	—
Iran	412,35	10 734	—	—
Etiopia-Eritrea (Fed.)	—	—	2,00	90
Libia	—	—	5,92	317
Mozambico	—	—	27,45	1 304
Brasile	—	—	90,18	4 072
Stati Uniti	—	—	3,75	662
Uruguay	—	—	4 808,25	188 212
340 — di lupinella, di loglio, di graminacee ed altre sementi da prato				
Totale	**105 068,97**	**943 950**	**24 782,25**	**43 141**
Austria	—	—	160,00	119
Belgio-Lussemburgo	—	—	101,47	864
Bulgaria	—	—	2 646,66	54 540
Danimarca	865,26	16 111	—	—
Francia	73,10	1 098	18 921,55	283 719
Germania (Rep. fed.)	1 991,38	63 028	1 110,87	11 965
Grecia	—	—	4,00	192
Irlanda	445,80	10 173	—	—
Jugoslavia	49,50	2 100	39,60	715
Paesi Bassi	637,63	21 608	404,07	41 362
Polonia	1 579,99	28 883	—	—
Portogallo	1 872,10	17 256	9,80	116
Regno Unito	119,10	8 059	696,80	10 528
Svizzera	2,16	107	54,00	535
Ungheria	644,90	12 480	—	—
Birmania	10 932,71	78 222	—	—
Cina continentale	1 001,09	5 145	—	—
India	1 015,94	7 149	—	—

segue Tav. 11 — CAP. 12

Quantità in quintali (salvo diversa indicazione) e valore in migliaia di lire

MERCI E PAESI	Importazioni		Esportazioni	
	Quantità	Valore	Quantità	Valore
Iran	782,37	12 273	—	—
Israele	—	—	7,50	222
Malesia (Federazione)	151,32	1 340	—	—
Algeria	199,50	1 266	49,00	550
Chenia	2 916,24	21 770	—	—
Etiopia-Eritrea (Fed.)	8 112,72	51 837	8,04	404
Liberia	—	—	10,18	303
Libia	—	—	48,82	1 025
Marocco	23 291,83	137 504	75,00	531
Mozambico	200,00	1 093	—	—
Rhodesia e Nyassaland	890,85	6 645	—	—
Sudan	2 032,80	10 435	—	—
Tanganica	804,03	6 342	—	—
Tunisia	1 980,00	9 868	—	—
Uganda	1 261,59	8 862	—	—
Unione del Sud Africa	921,85	7 180	—	—
Dip. portogh. Africa occ.	150,00	517	—	—
Argentina	—	—	19,70	1 040
Brasile	—	—	19,90	1 012
Canadà	278,44	6 567	—	—
Cile	—	—	9,91	620
Stati Uniti	37 832,23	365 838	128,38	6 518
Uruguay	—	—	257,00	14 536
Australia	1 582,74	15 057	—	—
Nuova Zelanda	449,80	8 137	—	—
341 — altri				
Totale	**13 324,55**	**344 353**	**22 486,76**	**1 503 153**
Albania	—	—	1,00	300
Austria	26,71	4 222	315,07	22 704
Belgio-Lussemburgo	4,91	600	460,03	33 038
Bulgaria	24,00	1 575	—	—
Danimarca	1 290,52	39 868	2 424,62	125 853
Francia	1 000,96	84 931	7 692,46	490 668
Germania (Rep. fed.)	505,66	16 890	5 308,95	276 819
Grecia	9,95	491	9,14	599
Irlanda	49,45	1 105	—	—
Jugoslavia	7,64	191	32,08	1 002
Malta	—	—	0,79	155
Norvegia	—	—	8,26	471
Paesi Bassi	2 269,57	95 868	4 132,89	368 547
Polonia	96,65	3 600	0,34	157
Portogallo	—	—	4,69	842
Regno Unito	18,40	791	559,55	62 432
Romania	—	—	1,50	243
Spagna	3,60	792	3,60	732
Svezia	5,91	621	193,20	12 688
Svizzera	12,90	4 086	414,45	24 657
Turchia	—	—	5,24	567
Ungheria	1 151,68	13 311	—	—
Arabia Saudita	—	—	0,91	168
Birmania	609,30	4 184	—	—
Giappone	1,89	438	6,24	911
India	7,62	163	—	—
Irak	—	—	8,50	4 056
Iran	—	—	125,31	7 897
Libano	—	—	3,90	265
RAU-Siria	—	—	0,73	125
Altri paesi d'Arabia	—	—	0,40	10
Africa del Sud-Ovest	0,09	44	—	—
Algeria	—	—	2,97	257
Angola	496,12	2 155	—	—
Chenia	417,25	3 139	0,39	75
Etiopia-Eritrea (Fed.)	750,56	4 544	84,91	3 770
Libia	—	—	144,81	5 779
Marocco	2 854,90	17 545	5,94	1 017
Mozambico	599,62	2 884	—	—
RAU-Egitto	—	—	38,85	486
Tanganica	341,65	2 574	—	—
Uganda	297,80	2 261	—	—
Unione del Sud Africa	—	—	22,12	5 096
Argentina	—	—	209,89	13 075
Brasile	—	—	8,93	921
Perù	—	—	0,33	97
Stati Uniti	458,08	34 348	155,23	28 740
Uruguay	—	—	93,32	5 937
Australia	7,89	507	3,69	1 822
Nuova Zelanda	2,27	625	1,53	175

MERCI E PAESI	Importazioni		Esportazioni	
	Quantità	Valore	Quantità	Valore
342 Spore e frutti				
Totale	**14,66**	**2 662**	—	—
Austria	1,01	221	—	—
Bulgaria	2,99	567	—	—
Francia	7,31	1 600	—	—
Grecia	2,36	248	—	—
Norvegia	0,99	26	—	—
12.04				
343 Barbabietole da zucchero — fresche				
Totale	—	—	—	—
344 — altre				
Totale	**3 722,30**	**11 795**	**13,51**	**1 044**
Belgio-Lussemburgo	103,26	1 060	—	—
Cecoslovacchia	694,60	3 166	—	—
Jugoslavia	1 724,44	4 300	—	—
Ungheria	1 200,00	3 269	—	—
Australia	—	—	13,51	1 044
345 Canne da zucchero				
Totale	—	—	—	—
12.05				
346 Radici di cicoria — fresche				
Totale	—	—	—	—
347 — disseccate				
Totale	**27 347,54**	**129 260**	—	—
Belgio-Lussemburgo	1 003,90	6 568	—	—
Cecoslovacchia	6 792,32	28 310	—	—
Jugoslavia	3 493,75	19 423	—	—
Polonia	7 009,58	35 287	—	—
Romania	7 347,99	32 159	—	—
Ungheria	1 700,00	7 513	—	—
12.06				
348 Luppolo				
Totale	**5 400,80**	**500 793**	—	—
di cui imp. temp.	*25,00*	*1 873*	—	—
Belgio-Lussemburgo	1,48	141	—	—
Cecoslovacchia	997,66	83 694	—	—
Francia	4,50	227	—	—
Germania (Rep. fed.)	4 258,64	400 602	—	—
Jugoslavia	44,15	3 418	—	—
Stati Uniti	94,37	12 710	—	—
349 Luppolina				
Totale	**5,25**	**545**	—	—
Francia	5,25	545	—	—

Quantità in quintali (salvo diversa indicazione) e valore in migliaia di lire

MERCI E PAESI	Importazioni		Esportazioni	
	Quantità	Valore	Quantità	Valore
12.07				
350 PIANTE, PARTI DI PIANTE, SEMI E FRUTTI, DELLE SPECIE UTILIZZATE IN PROFUMERIA, IN MEDICINA O NELLA PREPARAZIONE DI INSETTICIDI, ANTIPARASSITARI E SIMILI — indigeni allo stato naturale: piretro				
Totale	**822,25**	**21 085**	**4,57**	**817**
Germania (Rep. fed.)	58,92	866	1,02	368
Jugoslavia	712,59	17 019	—	—
Chenia	50,74	3 200	—	—
Libia	—	—	3,50	432
Provv. navi aerei esteri	—	—	0,05	17
351 — idem: segala cornuta, giusquiamo, belladonna, camomilla, valeriana, adonis vernalis, licopodio ed angelica				
Totale	**5 151,00**	**216 023**	**237,14**	**24 947**
Austria	0,94	59	59,95	4 434
Belgio-Lussemburgo	169,57	6 987	2,26	396
Bulgaria	163,09	6 564	—	—
Cecoslovacchia	218,88	10 016	—	—
Francia	0,49	53	22,10	600
Germania (Rep. fed.)	1 278,59	28 678	4,04	910
Grecia	164,61	6 904	—	—
Jugoslavia	600,39	34 088	18,22	1 979
Malta	—	—	0,57	171
Romania	435,68	22 110	—	—
Spagna	7,18	692	2,50	90
Svizzera	—	—	4,16	633
Ungheria	609,59	34 652	—	—
URSS	408,10	11 095	—	—
Hong Kong	4,60	270	15,00	3 329
India	2,31	578	—	—
Pakistan	20,00	279	—	—
RAU-Siria	—	—	0,25	42
Chenia	—	—	0,47	63
Etiopia-Eritrea (Fed.)	—	—	0,68	79
Libia	—	—	7,90	1 466
RAU-Egitto	172,70	10 528	—	—
Somalia (Amm. ital.)	—	—	0,75	233
Sudan	—	—	0,20	45
Unione del Sud Africa	—	—	0,25	77
Argentina	884,41	40 787	28,35	917
Brasile	—	—	17,10	1 959
Canadà	—	—	14,08	2 689
Perù	—	—	0,62	125
Stati Uniti	9,87	1 683	3,42	757
Venezuela	—	—	2,00	438
Australia	—	—	32,27	3 515
352 — idem: radiche di liquirizia				
Totale	**11 358,30**	**68 765**	**2 934,09**	**96 374**
di cui imp. temp.	*5 928,99*	*32 721*	—	—
Belgio-Lussemburgo	—	—	145,19	5 753
Danimarca	—	—	69,34	3 886
Francia	—	—	1 754,86	56 712
Germania (Rep. fed.)	—	—	254,20	7 897
Grecia	1,45	20	—	—
Jugoslavia	—	—	3,63	128
Paesi Bassi	987,80	5 751	230,83	7 668
Regno Unito	—	—	136,84	3 977
Svezia	—	—	8,78	321
Svizzera	—	—	70,38	2 177
Irak	100,00	5 620	—	—
Iran	9 616,60	53 729	—	—
RAU-Siria	456,00	2 840	—	—
Thailandia	—	—	230,00	6 973
Etiopia-Eritrea (Fed.)	196,45	805	—	—
Tunisia	—	—	19,20	568
Australia	—	—	1,00	43
Punti e depositi franchi	—	—	9,84	271
353 — idem: non nominati				
Totale	**4 999,33**	**80 633**	**10 549,77**	**428 704**
di cui imp. temp.	*392,98*	*6 130*	—	—
Albania	553,91	7 917	—	—
Austria	2,03	114	286,03	1 630
Belgio-Lussemburgo	17,93	558	53,56	6 098
Bulgaria	178,30	1 676	—	—
Cecoslovacchia	69,70	715	20,00	2 522
Danimarca	—	—	47,00	381
Francia	268,18	6 322	5 638,19	258 043
Germania (Rep. fed.)	16,46	712	613,39	19 210
Germania (Rep. dem.)	—	—	93,00	3 848
Grecia	180,15	12 219	0,50	140
Jugoslavia	2 346,04	26 418	0,40	43
Paesi Bassi	36,50	974	233,93	2 556
Portogallo	—	—	0,92	124
Regno Unito	—	—	1 247,57	39 035
Romania	81,05	1 348	91,72	747
Spagna	231,34	4 728	249,27	17 110
Svezia	0,39	50	—	—
Svizzera	—	—	349,42	15 026
Ungheria	646,46	7 206	1,45	33
URSS	151,14	1 584	182,00	5 362
Giappone	—	—	55,36	2 103
India	15,99	343	—	—
Israele	—	—	23,22	583
Pakistan	—	—	1,00	389
RAU-Siria	—	—	0,35	37
Etiopia-Eritrea (Fed.)	—	—	5,30	158
Libia	—	—	8,20	217
Marocco	94,78	1 468	—	—
RAU-Egitto	—	—	20,24	1 208
Sudan	—	—	56,30	2 552
Tunisia	72,50	2 447	—	—
Unione del Sud Africa	—	—	2,90	268
Argentina	—	—	64,36	2 735
Brasile	—	—	277,66	15 301
Canadà	—	—	54,73	1 511
Cuba	—	—	60,30	1 495
Messico	—	—	7,66	989
Perù	—	—	19,28	1 936
Stati Uniti	36,48	3 834	635,97	14 912
Uruguay	—	—	41,34	2 400
Venezuela	—	—	22,34	2 462
Australia	—	—	57,09	4 923
Punti e depositi franchi	—	—	22,82	617
354 — indigeni, altri				
Totale	**100,64**	**5 341**	**2 641,89**	**105 662**
Albania	—	—	0,30	16
Austria	—	—	125,95	14 427
Belgio-Lussemburgo	15,00	427	12,24	348
Danimarca	—	—	2,03	264
Francia	—	—	643,07	17 146
Germania (Rep. fed.)	12,09	1 300	278,20	19 422
Grecia	11,90	395	3,50	444
Jugoslavia	9,91	280	11,50	3 129
Norvegia	—	—	1,00	183
Paesi Bassi	1,99	1 443	13,01	1 712
Polonia	—	—	20,00	4 425
Regno Unito	0,45	16	787,53	15 065
Romania	9,85	313	—	—
Svizzera	1,98	42	150,95	3 929
Turchia	—	—	0,26	41
Ungheria	9,87	192	—	—
Giappone	—	—	44,00	1 401
Etiopia-Eritrea (Fed.)	—	—	3,12	877
Libia	5,10	19	0,40	24
Marocco	19,00	240	—	—
RAU-Egitto	—	—	19,78	1 102
Somalia (Amm. ital.)	—	—	2,60	250
Unione del Sud Africa	—	—	14,70	291
Brasile	—	—	183,56	5 931
Canadà	—	—	34,30	1 415
Cile	—	—	0,50	109
Colombia	—	—	1,00	68
Costarica	—	—	0,40	99
Messico	—	—	0,20	50

segue Tav. 11 — CAP. 12

Quantità in quintali (salvo diversa indicazione) e valore in migliaia di lire

MERCI E PAESI	Importazioni		Esportazioni	
	Quantità	Valore	Quantità	Valore
Panama	—	—	0,40	65
Perù	—	—	15,00	1 489
Salvador	—	—	1,25	203
Stati Uniti	3,50	674	145,90	2 772
Uruguay	—	—	7,90	642
Venezuela	—	—	2,50	578
Australia	—	—	15,05	1 025
Punti e depositi franchi	—	—	99,79	6 720
355 — esotici: cassia naturale				
Totale	**95,55**	**1 339**	**3,24**	**197**
Austria	—	—	2,94	141
Paesi Bassi	24,00	347	—	—
Indonesia	71,55	992	—	—
Canadà	—	—	0,30	56
356 — idem: polpa di cassia naturale, senza aggiunta di zuccheri				
Totale	**779,29**	**27 172**	—	—
Danimarca	201,31	10 054	—	—
Regno Unito	55,65	938	—	—
Svezia	397,03	14 134	—	—
Filippine	125,30	2 046	—	—
357 — idem: corteccia di china, allo stato naturale				
Totale	**1 088,32**	**50 083**	**26,15**	**1 020**
Belgio-Lussemburgo	82,83	2 327	—	—
Francia	9,63	278	8,20	56
Germania (Rep. fed.)	20,16	2 663	3,55	290
Paesi Bassi	39,53	2 274	—	—
Svizzera	—	—	14,00	664
Cina continentale	49,00	6 644	—	—
India	1,96	77	—	—
Indonesia	254,35	15 148	—	—
Congo belga	43,54	1 159	—	—
Sudan	170,54	6 747	—	—
Tanganica	261,86	8 178	—	—
Unione del Sud Africa	2,79	55	—	—
Argentina	49,78	2 039	—	—
Bolivia	14,91	223	—	—
Guatemala	87,44	2 271	—	—
Provv. navi aerei esteri	—	—	0,40	10
358 — idem: corteccia di china, altra				
Totale	**28,35**	**780**	**103,25**	**4 144**
Francia	—	—	49,37	1 350
Svezia	—	—	3,38	77
Stati Uniti	28,35	780	50,50	2 717
359 — idem: *frutti di tamarindo; polpa di tamarindo naturale*, senza aggiunta di zuccheri				
Totale	**1 408,73**	**36 053**	**31,84**	**1 111**
Spagna	—	—	19,50	754
Svizzera	—	—	10,16	130
India	1 095,89	27 940	—	—
Iran	56,69	1 313	—	—
Thailandia	—	—	1,13	193
Etiopia-Eritrea (Fed.)	66,38	763	—	—
Stati Uniti	113,72	4 940	—	—
Dip. brit. Am. sett. e centr.	27,75	480	—	—
Australia	48,30	617	—	—
Provv. navi aerei esteri	—	—	1,05	34
360 — idem: fave tonka				
Totale	**100,30**	**12 269**	—	—
Germania (Rep. fed.)	6,97	985	—	—
Brasile	93,33	11 284	—	—
361 — idem: legno quassio, in tronchi o rami				
Totale	—	—	—	—
362 — idem: legno quassio, altro				
Totale	**143,72**	**1 242**	**9,55**	**1 121**
Regno Unito	5,80	101	1,35	606
Svizzera	—	—	0,98	37
Etiopia-Eritrea (Fed.)	—	—	0,60	66
Stati Uniti	—	—	6,34	403
Dip. brit. Am. set. e centr.	137,92	1 141	—	—
Provv. navi aerei esteri	—	—	0,28	9
363 — idem: non nominati, allo stato naturale				
Totale	**6 518,92**	**319 224**	**234,60**	**16 505**
di cui imp. temp.	*57,12*	*392*	—	—
Austria	—	—	8,76	3 703
Belgio-Lussemburgo	14,68	2 180	—	—
Danimarca	—	—	1,04	825
Francia	427,40	23 989	5,86	396
Germania (Rep. fed.)	72,24	9 739	17,10	2 280
Grecia	5,00	745	—	—
Jugoslavia	—	—	7,25	401
Paesi Bassi	0,97	55	—	—
Regno Unito	13,20	829	—	—
Romania	49,75	1 397	—	—
Spagna	—	—	8,08	1 350
Svizzera	3,62	359	151,73	827
Ungheria	4,86	44	—	—
Cina continentale	1 040,34	129 306	—	—
India	2 514,43	29 250	—	—
Indonesia	19,20	724	—	—
Pakistan	4,75	101	—	—
RAU-Siria	57,12	392	—	—
Congo belga	59,04	6 396	—	—
Etiopia-Eritrea (Fed.)	35,21	1 718	—	—
Ghana	31,00	214	—	—
Madagascar	17,40	524	—	—
Marocco	16,84	220	—	—
Mozambico	30,00	481	—	—
Nigeria	35,62	10 354	—	—
Rhodesia e Nyassaland	3,39	1 540	—	—
Sudan	123,39	3 583	—	—
Tanganica	18,65	1 166	—	—
Unione del Sud Africa	1,12	70	—	—
Altre dip. franc. Africa eq.	0,98	21	—	—
Argentina	—	—	29,00	5 400
Brasile	9,94	4 855	4,32	625
Canadà	65,26	20 172	—	—
Cile	623,41	4 120	—	—
Costarica	0,99	1 326	—	—
Ecuador	50,00	930	—	—
Perù	18,30	404	—	—
Stati Uniti	1 116,04	60 705	—	—
Uruguay	—	—	0,55	682
Venezuela	0,93	57	—	—
Dip. brit. Am. sett. e centr.	33,85	1 258	—	—
Provv. navi aerei esteri	—	—	0,20	9
Punti e depositi franchi	—	—	0,71	8
364 — idem: non nominati, altri				
Totale	**871,57**	**11 971**	**136,49**	**9 851**
Austria	—	—	1,93	252
Belgio-Lussemburgo	—	—	5,10	580
Francia	19,80	228	43,82	512
Germania (Rep. fed.)	7,94	149	26,51	831
Grecia	2,00	258	—	—
Jugoslavia	—	—	1,90	340
Norvegia	—	—	2,00	383
Paesi Bassi	—	—	6,59	1 260
Regno Unito	106,60	5 105	6,86	258
Svizzera	—	—	16,26	1 844
India	713,71	5 703	—	—

Quantità in quintali (salvo diversa indicazione) e valore in migliaia di lire

MERCI E PAESI	Importazioni		Esportazioni	
	Quantità	Valore	Quantità	Valore
Libia	—	—	0,93	76
Mozambico	15,00	231	—	—
RAU-Egitto	—	—	3,00	604
Somalia (Amm. ital.)	—	—	3,80	603
Sudan	6,30	256	—	—
Argentina	—	—	—	—
Guatemala	—	—	0,78	61
Stati Uniti	0,22	41	—	—
Venezuela	—	—	2,48	884
Australia	—	—	14,33	1 346
Punti e depositi franchi	—	—	0,20	17

12.08

365 Carrube — intere

Totale	—	—	**568,23**	**3 880**
Austria	—	—	343,49	2 399
Germania (Rep. fed.)	—	—	190,00	943
Svizzera	—	—	34,74	538
Australia	—	—	—	—

366 — frantumate o polverizzate

Totale	**4 511,49**	**14 308**	**1 601,24**	**9 744**
Austria	—	—	69,80	519
Grecia	4 511,49	14 308	—	—
Malta	—	—	492,86	2 093
Svizzera	—	—	899,70	3 301
Somalia (Amm. ital.)	—	—	19,00	895
Colombia	—	—	68,60	1 665
Stati Uniti	—	—	51,28	1 271

367 Semi di carrube

Totale	**42 231,66**	**467 038**	**8 913,52**	**93 454**
di cui imp. temp.	*40 806,91*	*433 313*	—	—
Francia	791,90	8 007	—	—
Germania (Rep. fed.)	—	—	1 516,00	15 827
Grecia	7 401,36	72 069	—	—
Portogallo	1 002,40	11 834	—	—
Svizzera	125,24	1 098	7 395,50	77 321
Cipro	2 473,26	20 504	—	—
Libano	487,21	4 116	—	—
Algeria	7 908,85	77 395	—	—
Marocco	18 135,19	215 075	—	—
Nigeria	2 055,55	18 982	—	—
Tunisia	425,95	4 233	—	—
Perù	1 424,75	33 725	—	—
Dip. brit. Am. set. e centr.	—	—	0,27	140
Provv. navi aerei esteri	—	—	1,75	166

368 Frantumi e farina di semi di carrube

Totale	**2 941,15**	**23 054**	**17 681,18**	**611 105**
di cui imp. temp.	*295,30*	*8 378*	—	—
di cui riesp.	—	—	*12 822,19*	*444 661*
Austria	—	—	196,17	7 952
Belgio-Lussemburgo	0,68	19	41,88	1 696
Danimarca	—	—	147,60	5 483
Francia	—	—	1 222,31	40 570
Germania (Rep. fed.)	—	—	2 224,06	75 389
Grecia	—	—	3,00	168
Norvegia	—	—	64,61	2 506
Paesi Bassi	497,00	4 261	14,86	571
Regno Unito	—	—	2 407,96	78 638
Romania	—	—	129,00	1 720
Spagna	295,30	8 378	—	—
Svezia	—	—	148,05	5 412
Svizzera	—	—	234,39	4 306
Borneo britannico	206,38	2 848	—	—
Giappone	—	—	550,00	25 656
India	—	—	252,99	10 910
RAU-Siria	—	—	444,10	22 279
RAU-Egitto	—	—	124,25	7 009
Argentina	—	—	166,54	6 530
Canadà	—	—	111,21	4 207
Cile	—	—	48,25	2 048
Colombia	—	—	29,40	715
Messico	—	—	1,93	95
Stati Uniti	—	—	8 904,50	297 638
Uruguay	—	—	5,90	260
Venezuela	—	—	6,00	176
Australia	1 941,79	7 548	198,34	8 964
Nuova Zelanda	—	—	3,60	174
Provv. navi aerei esteri	—	—	0,28	33

369 Noccioli di frutti

Totale	**1 693,58**	**31 195**	**7,36**	**115**
Francia	—	—	6,76	105
Germania (Rep. fed.)	—	—	0,60	10
Spagna	351,82	4 220	—	—
Svizzera	267,50	1 564	—	—
Turchia	836,69	20 413	—	—
Cina continentale	14,63	344	—	—
RAU-Siria	45,55	1 158	—	—
Algeria	174,44	3 480	—	—
Tunisia	2,95	16	—	—

370 Altri prodotti vegetali non compresi nella voce 12.08

Totale	**50 032,59**	**795 651**	**804,40**	**14 211**
di cui imp. temp.	*12 126,56*	*322 922*	—	—
di cui riesp.	—	—	*19,60*	*8 349*
Austria	—	—	67,74	194
Francia	—	—	0,90	67
Germania (Rep. fed.)	—	—	40,00	689
Jugoslavia	—	—	19,60	8 349
Svizzera	—	—	675,50	4 726
India	25 518,60	654 425	—	—
Pakistan	13 998,99	92 582	—	—
Argentina	2 543,00	9 480	—	—
Perù	7 972,00	39 164	—	—
Provv. navi aerei esteri	—	—	0,66	186

12.09

371 Paglia e lolla di cereali, greggie

Totale	**9 685,37**	**10 958**	**93 923,12**	**130 991**
Austria	—	—	20 070,48	29 400
Francia	3 836,53	5 166	113,57	137
Germania (Rep. fed.)	2 154,00	3 197	229,30	1 426
Jugoslavia	3 694,84	2 595	—	—
Svezia	—	—	1,05	6
Svizzera	—	—	72 522,76	97 545
Israele	—	—	117,80	175
Libia	—	—	3,00	180
Sudan	—	—	2,16	172
Provv. navi aerei esteri	—	—	10,00	46
Punti e depositi franchi	—	—	853,00	1 904

12.10

372 Barbabietole da foraggio, navoni-rutabaga, fieno, erba medica ed altri simili prodotti da foraggio

Totale	**35 195,49**	**176 773**	**109 465,10**	**432 854**
Austria	—	—	4 369,85	21 139
Belgio-Lussemburgo	—	—	79 206,98	317 705
Francia	6 451,84	30 896	168,10	1 104
Germania (Rep. fed.)	6,67	104	2 231,98	16 309
Jugoslavia	2 105,61	6 437	1 418,60	6 372
Regno Unito	200,00	1 020	100,60	674
Spagna	300,00	1 290	—	—
Svizzera	166,00	301	5 234,96	12 362
Turchia	25 665,37	135 032	—	—
India	—	—	1 895,80	7 108
Israele	—	—	365,30	1 093
Libia	—	—	4 176,50	13 467

segue Tav. 11 — CAP. 12, 13

Quantità in quintali (salvo diversa indicazione) e valore in migliaia di lire

MERCI E PAESI	Importazioni		Esportazioni	
	Quantità	Valore	Quantità	Valore
Tunisia	—	—	9 940,00	32 732
Unione del Sud Africa	—	—	13,70	166
Canadà	—	—	34,30	380
Stati Uniti	300,00	1 693	72,00	651
Australia	—	—	87,97	1 187
Provv. navi aerei esteri	—	—	11,76	69
Punti e depositi franchi	—	—	136,70	336

CAPITOLO 13

Materie prime vegetali per tinta o per concia - Gomme, resine ed altri succhi ed estratti vegetali

13.01

373 MATERIE PRIME VEGETALI PER TINTA O PER CONCIA — legni: non macinati

Totale	**199,90**	**2 249**	**4,86**	**935**
Germania (Rep. fed.)	—	—	0,48	90
India	199,90	2 249	—	—
Stati Uniti	—	—	2,78	755
Surinam	—	—	1,60	90

374 — idem: macinati

Totale	**64,48**	**1 697**	**253,85**	**1 871**
di cui riesp.	—	—	*0,09*	*9*
Francia	27,93	677	—	—
Germania (Rep. fed.)	—	—	203,00	1 300
Regno Unito	11,55	635	—	—
Svizzera	—	—	50,00	515
Libia	—	—	0,10	15
Sudan	—	—	0,15	14
Stati Uniti	25,00	385	—	—
Provv. navi aerei esteri	—	—	0,60	27

375 — cortecce: non macinate

Totale	**550,39**	**3 166**	**1 543,52**	**5 731**
Danimarca	—	—	9,70	134
Paesi Bassi	—	—	24,00	312
Regno Unito	—	—	20,32	297
Svizzera	21,70	453	1 479,50	4 942
Etiopia-Eritrea (Fed.)	—	—	10,00	46
Unione del Sud Africa	528,69	2 713	—	—

376 — idem: macinate

Totale	**10,10**	**208**	**85,95**	**2 093**
Albania	—	—	3,10	16
Germania (Rep. fed.)	—	—	72,00	348
Regno Unito	10,10	208	—	—
San Domingo	—	—	5,35	1 440
Stati Uniti	—	—	4,00	269
Provv. navi aerei esteri	—	—	1,50	20

377 — sommacco: non macinato

Totale	—	—	**4 766,81**	**35 273**
Austria	—	—	14,28	455
Francia	—	—	2 323,11	18 437
Germania (Rep. fed.)	—	—	1 323,15	8 114
Islanda	—	—	1,44	32
Paesi Bassi	—	—	403,00	2 485
Regno Unito	—	—	394,71	2 749
Svizzera	—	—	280,20	2 574
Tunisia	—	—	22,00	216
Australia	—	—	4,32	166
Provv. navi aerei esteri	—	—	0,60	45

MERCI E PAESI	Importazioni		Esportazioni	
	Quantità	Valore	Quantità	Valore
378 — idem: macinato				
Totale	**48,89**	**602**	**2 565,77**	**18 314**
Belgio-Lussemburgo	—	—	49,80	259
Danimarca	—	—	129,60	906
Francia	—	—	502,00	3 817
Germania (Rep. fed.)	—	—	1 119,55	7 138
Regno Unito	48,89	602	209,80	1 605
Giappone	—	—	29,60	418
Libano	—	—	48,00	253
Malesia (Federazione)	—	—	0,31	12
Tunisia	—	—	132,43	1 163
Unione del Sud Africa	—	—	73,50	741
Perù	—	—	0,98	21
Stati Uniti	—	—	250,20	1 754
Australia	—	—	20,00	227
379 — noci di galla e mirabolani: non macinati				
Totale	**823,74**	**3 465**	**177,21**	**1 945**
Austria	1,00	41	—	—
Germania (Rep. fed.)	25,00	288	—	—
Svizzera	—	—	38,00	214
India	797,74	3 136	—	—
Stati Uniti	—	—	139,21	1 731
380 — idem: macinati				
Totale	**25,47**	**1 943**	**127,23**	**1 252**
Francia	25,47	1 943	11,48	558
Germania (Rep. fed.)	—	—	110,00	226
RAU-Egitto	—	—	5,15	445
Provv. navi aerei esteri	—	—	0,60	23
381 — non nominate: non macinate				
Totale	**62,80**	**846**	**1 653,27**	**19 640**
Francia	—	—	0,20	9
Germania (Rep. fed.)	—	—	2,98	109
Regno Unito	—	—	990,00	10 801
Svizzera	—	—	152,00	2 839
Aden	—	—	3,14	49
Cina continentale	20,00	156	—	—
India	36,32	629	—	—
Marocco	6,48	61	—	—
Stati Uniti	—	—	504,00	5 776
Provv. navi aerei esteri	—	—	0,95	57
382 — idem: macinate				
Totale	**45,08**	**642**	**557,74**	**9 128**
Francia	20,00	316	57,00	382
Germania (Rep. fed.)	20,00	195	—	—
Regno Unito	—	—	372,90	5 361
Arabia Saudita	—	—	63,00	1 277
India	5,08	131	—	—
Algeria	—	—	26,98	469
Sudan	—	—	30,00	456
Dip. franc. Africa occ.	—	—	2,62	515
Provv. navi aerei esteri	—	—	0,74	23
Punti e depositi franchi	—	—	4,50	645

13.02

383 GOMMA LACCA — non imbianchita

Totale	**6 410,29**	**272 169**	**75,79**	**4 384**
Francia	4,04	380	59,80	3 507
Germania (Rep. fed.)	787,38	42 762	—	—
Paesi Bassi	4,00	316	—	—
Polonia	7,44	315	—	—
Arabia Saudita	—	—	0,55	13

Quantità in quintali (salvo diversa indicazione) e valore in migliaia di lire

MERCI E PAESI	Importazioni		Esportazioni	
	Quantità	Valore	Quantità	Valore
Giappone	37,20	1 690	—	—
Hong Kong	1,47	76	—	—
India	5 242,57	218 864	—	—
RAU-Siria	—	—	5,00	295
Thailandia	10,00	192	—	—
Etiopia-Eritrea (Fed.)	—	—	4,98	323
Somalia (Amm. ital.)	—	—	0,75	48
Sudan	100,00	2 644	—	—
Tanganica	200,68	4 297	—	—
Argentina	14,77	599	—	—
Venezuela	—	—	2,23	131
Dip. brit. Am. sett. e centr.	0,74	34	—	—
Provv. navi aerei esteri	—	—	2,48	67

384 — imbianchita

Totale	**1 953,91**	**108 213**	**98,93**	**3 778**
Austria	45,95	1 263	41,00	1 054
Francia	20,00	1 202	—	—
Germania (Rep. fed.)	1 465,05	85 303	3,50	192
Jugoslavia	—	—	5,00	385
Regno Unito	297,67	16 920	—	—
Svizzera	0,71	59	—	—
India	120,40	3 003	—	—
RAU-Siria	—	—	11,00	371
Etiopia-Eritrea (Fed.)	—	—	2,00	150
Somalia (Amm. ital.)	—	—	0,20	15
Perù	—	—	29,50	1 543
Stati Uniti	4,13	463	—	—
Provv. navi aerei esteri	—	—	6,73	68

385 GOMME, GOMMORESINE E RESINE — utilizzabili in soluzione acquosa

Totale	**51 579,35**	**1 386 678**	**148,04**	**5 835**
Albania	—	—	2,50	131
Austria	—	—	33,00	1 603
Francia	1 162,04	41 014	—	—
Germania (Rep. fed.)	128,48	18 997	25,40	495
Jugoslavia	—	—	38,50	1 293
Regno Unito	112,45	6 008	2,00	74
Spagna	2,00	263	—	—
Svizzera	4,57	500	20,60	1 327
Arabia Saudita	100,00	2 633	—	—
India	656,22	23 370	—	—
Iran	3 429,67	144 591	0,25	7
Pakistan	18,70	683	—	—
Thailandia	1,57	57	—	—
Etiopia-Eritrea (Fed.)	751,60	18 643	—	—
Mozambico	—	—	5,70	285
Nigeria	965,29	14 425	—	—
RAU-Egitto	—	—	3,00	168
Sudan	43 239,48	1 089 480	—	—
Tanganica	563,26	11 768	—	—
Tunisia	—	—	4,60	80
Unione del Sud Africa	64,00	1 679	10,00	235
Dip. franc. Africa occ.	316,86	8 716	—	—
Messico	—	—	0,05	13
Stati Uniti	63,16	3 851	—	—
Venezuela	—	—	0,50	35
Provv. navi aerei esteri	—	—	0,94	51
Punti e depositi franchi	—	—	1,00	38

386 — per vernici

Totale	**13 240,59**	**302 876**	**114,88**	**5 559**
Austria	—	—	52,72	2 423
Belgio-Lussemburgo	468,35	14 788	12,50	679
Francia	2,30	114	0,72	52
Germania (Rep. fed.)	30,23	834	13,05	861
Grecia	10,50	2 023	8,05	483
Jugoslavia	—	—	1,70	124
Paesi Bassi	50,00	1 201	0,90	72
Portogallo	—	—	0,20	59
Regno Unito	122,85	3 765	—	—
Svizzera	—	—	1,50	10
Borneo britannico	3 332,44	47 558	—	—
Filippine	2 885,03	70 466	—	—
Hong Kong	51,00	723	—	—
India	18,60	566	—	—
Indonesia	3 473,23	104 081	—	—
Malesia (Federazione)	1 796,37	33 952	—	—
Congo belga	177,22	4 031	—	—
Libia	—	—	0,54	26
Somalia (Amm. iöal.)	—	—	0,40	61
Argentina	—	—	3,74	212
Portorico	—	—	0,50	24
Stati Uniti	443,53	11 245	—	—
Australia	184,29	1 350	18,00	431
Nuova Zelanda	44,20	2 538	0,05	15
Dip. brit. in Oceania	100,45	2 480	—	—
Dip. USA in Oceania	50,00	1 161	—	—
Provv. navi aerei esteri	—	—	0,31	27

387 — oleoresine e resine, di conifere

Totale	**11 596,92**	**151 240**	**179,71**	**8 965**
Austria	72.80	2 857	41,34	1 942
Francia	41,75	844	71,27	4 050
Portogallo	51,79	1 010	—	—
Regno Unito	—	—	6,00	490
Svezia	—	—	12,10	761
Svizzera	—	—	29,00	650
Turchia	11 233,68	142 584	—	—
Stati Uniti	196,90	3 945	—	—
Punti e depositi franchi	—	—	20,00	1 072

388 — non nominate

Totale	**690,02**	**22 116**	**521,08**	**28 198**
di cui riesp.	—	—	*76,40*	*11 148*
Austria	—	—	10,37	445
Belgio-Lussemburgo	—	—	2,80	217
Francia	8,35	247	10,88	1 200
Germania (Rep. fed.)	12,15	639	171,60	1 935
Grecia	—	—	12,71	336
Jugoslavia	—	—	0,33	30
Malta	—	—	3,60	89
Paesi Bassi	86,45	2 360	0,20	16
Regno Unito	64,02	2 636	2,50	261
Spagna	15,50	1 015	—	—
Svizzera	1,00	116	77,60	11 237
Aden	35,92	1 967	—	—
India	40,46	1 722	—	—
Libano	—	—	0,20	86
Malesia (Federazione)	3,05	101	—	—
Etiopia-Eritrea (Fed.)	276,83	3 707	—	—
Marocco	—	—	25,42	1 540
Mozambico	—	—	0,03	5
RAU-Egitto	—	—	38,21	5 800
Somalia (Amm. ital.)	70,70	4 276	—	—
Unione del Sud Africa	1,01	62	139,70	3 433
Altre dip. brit. Africa or.	73,39	2 682	—	—
Argentina	—	—	5,72	318
Cuba	—	—	1,00	137
Stati Uniti	1,19	586	—	—
Venezuela	—	—	17,55	1 041
Provv. navi aerei esteri	—	—	0,66	72

389 BALSAMI NATURALI

Totale	**250,66**	**43 497**	**4,17**	**265**
Albania	—	—	0,02	12
Francia	0,55	185	0,15	5
Germania (Rep. fed.)	50,89	2 105	—	—
Jugoslavia	—	—	0,15	111
Malta	—	—	1,00	46
Paesi Bassi	29,56	892	—	—
Regno Unito	17,76	4 959	—	—
Spagna	1,50	92	—	—
Svizzera	0,51	166	0,04	15
Turchia	4,92	2 374	—	—
Cambogia, Laos e Vietnam	2.00	737	—	—

segue Tav. 11 — CAP. 13

Quantità in quintali (salvo diversa indicazione) e valore in migliaia di lire

MERCI E PAESI	Importazioni		Esportazioni	
	Quantità	Valore	Quantità	Valore
India	10,16	301	—	—
Indonesia	11,82	2 308	—	—
Malesia (Federazione)	60,31	15 416	—	—
Pakistan	4,05	1 375	—	—
Libia	—	—	0,01	18
Canadà	0,45	237	—	—
Salvador	8,81	1 424	—	—
Stati Uniti	47,37	10 926	2,80	58
13.03				
390 SUCCHI ED ESTRATTI — di oppio				
Totale	**180,81**	**180 201**	—	—
Turchia	35,81	48 992	—	—
India	145,00	131 209	—	—
391 — di liquirizia				
Totale	**10,79**	**1 717**	**8 037,85**	**322 683**
di cui riesp.	—	—	*1 839,61*	*68 134*
Austria	—	—	31,83	1 288
Belgio-Lussemburgo	—	—	444,74	19 337
Danimarca	—	—	470,39	16 044
Finlandia	—	—	86,00	3 088
Francia	4,14	475	805,04	33 207
Germania (Rep. fed.)	—	—	2 522,79	90 264
Grecia	—	—	1,00	71
Islanda	—	—	22,70	912
Jugoslavia	—	—	27,00	1 137
Norvegia	—	—	112,63	4 506
Paesi Bassi	1,50	278	1 613,20	68 280
Regno Unito	5,15	964	778,58	33 091
Svezia	—	—	90,65	6 624
Svizzera	—	—	272,06	11 383
Giappone	—	—	251,92	9 747
India	—	—	181,90	9 718
Pakistan	—	—	41,79	2 183
Thailandia	—	—	125,01	4 933
Africa del Sud-Ovest	—	—	5,08	271
Libia	—	—	18,00	1 042
Marocco	—	—	7,00	317
Argentina	—	—	7,50	437
Brasile	—	—	45,74	1 776
San Domingo	—	—	1,28	136
Stati Uniti	—	—	5,00	134
Uruguay	—	—	30,00	1 163
Venezuela	—	—	0,10	7
Australia	—	—	11,02	595
Provv. navi aerei esteri	—	—	28,80	992
392 — di aloe				
Totale	**525,48**	**69 278**	**12,58**	**1 359**
Jugoslavia	—	—	1,40	120
Turchia	—	—	10,18	1 203
Unione del Sud Africa	373,08	10 885	—	—
Argentina	152,40	58 393	—	—
Brasile	—	—	1,00	36
393 — di quassia amara				
Totale	—	—	—	—
394 — di polpa di tamarindo depurata, senza aggiunta di zucchero				
Totale	—	—	**1,12**	**198**
Svizzera	—	—	1,12	198
395 — di polpa di cassia depurata, senza aggiunta di zuccheri				
Totale	**17,07**	**704**	**10,69**	**706**
Paesi Bassi	4,50	173	—	—
Regno Unito	—	—	10,45	681
Spagna	12,57	531	—	—
Provv. navi aerei esteri	—	—	0,24	25

MERCI E PAESI	Importazioni		Esportazioni	
	Quantità	Valore	Quantità	Valore
396 — di piretro				
Totale	**180,65**	**255 214**	—	—
Regno Unito	26,19	41 370	—	—
Chenia	132,30	182 723	—	—
Congo belga	17,20	24 088	—	—
Stati Uniti	4,96	7 033	—	—
397 — di manna in sorte o in cannelli				
Totale	—	—	**398,15**	**29 368**
Austria	—	—	2,19	384
Belgio-Lussemburgo	—	—	5,37	576
Francia	—	—	24,69	2 006
Germania (Rep. fed.)	—	—	246,32	16 587
Paesi Bassi	—	—	22,00	1 359
Spagna	—	—	0,50	88
Svezia	—	—	0,35	42
Svizzera	—	—	5,72	561
India	—	—	2,14	272
Pakistan	—	—	6,73	643
Brasile	—	—	25,44	1 424
Costarica	—	—	0,50	59
Guatemala	—	—	6,20	629
Nicaragua	—	—	6,00	446
Panama	—	—	2,00	272
Portorico	—	—	5,50	852
Stati Uniti	—	—	36,50	3 168
398 — di vischio				
Totale	**25,55**	**435**	**80,01**	**7 718**
Francia	—	—	1,54	200
Jugoslavia	25,55	435	—	—
Portogallo	—	—	57,03	1 198
Brasile	—	—	20,90	6 242
Stati Uniti	—	—	0,04	30
Venezuela	—	—	0,50	48
399 — di luppolo				
Totale	**46,15**	**11 210**	**1,63**	**160**
Germania (Rep. fed.)	46,15	11 210	—	—
Canadà	—	—	1,26	133
Provv. navi aerei esteri	—	—	0,37	27
400 — altri				
Totale	**76,50**	**24 396**	**64,67**	**4 853**
Albania	—	—	2,00	374
Austria	1,11	141	—	—
Francia	12,16	4 424	—	—
Germania (Rep. fed.)	10,39	836	0,15	28
Norvegia	—	—	0,10	6
Regno Unito	1,61	680	—	—
Svizzera	1,77	1 379	13,20	1 524
Ceylon	12,00	2 925	—	—
Congo belga	10,02	2 119	—	—
Somalia (Amm. ital.)	—	—	6,35	389
Brasile	9,50	161	3,00	69
Canadà	2,14	1 777	—	—
Cile	—	—	27,50	660
Colombia	—	—	3,61	255
Panama	—	—	0,16	43
Salvador	—	—	0,30	121
Stati Uniti	15,80	9 954	—	—
Venezuela	—	—	0,25	76
Australia	—	—	0,28	44
Provv. navi aerei esteri	—	—	1,24	55
Punti e depositi franchi	—	—	6,53	1 209
401 ISPESSENTI E MUCILLAGINI — pectina				
Totale	**164,91**	**20 534**	**760,80**	**101 089**
Austria	29,53	2 316	0,20	44
Belgio-Lussemburgo	—	—	48,32	7 178

Quantità in quintali (salvo diversa indicazione) e valore in migliaia di lire

MERCI E PAESI	Importazioni		Esportazioni	
	Quantità	Valore	Quantità	Valore
Danimarca	106,55	13 006	—	—
Francia	—	—	37,24	5 239
Germania (Rep. fed.)	22,95	2 813	4,05	719
Irlanda	—	—	5,08	574
Paesi Bassi	—	—	0,25	85
Portogallo	—	—	0,50	48
Regno Unito	0,95	269	564,43	71 521
Spagna	—	—	3,00	570
Svizzera	3,12	1 547	3,01	521
Ungheria	—	—	3,00	390
Cipro	—	—	5,50	1 062
Libano	—	—	1,00	197
Libia	—	—	3,41	381
RAU-Egitto	—	—	3,78	1 087
Unione del Sud Africa	—	—	10,67	1 227
Brasile	—	—	0,20	69
Colombia	—	—	0,25	79
Perù	—	—	0,10	36
Stati Uniti	1,81	583	—	—
Uruguay	—	—	0,50	139
Venezuela	—	—	38,10	4 778
Australia	—	—	27,17	4 736
Punti e depositi franchi	—	—	1,04	409

402 — agar-agar

Totale	**1 401,39**	**289 555**	**16,44**	**4 928**
Danimarca	69,00	9 091	—	—
Francia	0,06	16	—	—
Jugoslavia	—	—	1,50	540
Portogallo	10,00	1 895	—	—
Spagna	183,50	35 829	—	—
Corea del Sud	51,30	11 365	—	—
Giappone	360,78	94 866	—	—
Etiopia-Eritrea (Fed.)	—	—	0,10	35
Marocco	725,55	136 356	—	—
Somalia (Amm. ital.)	—	—	14,64	4 278
Perù	—	—	0,20	75
Stati Uniti	1,20	137	—	—

403 — mucillagini di semi di cotogne e di carrube

Totale	**58,76**	**4 076**	**745,21**	**35 679**
di cui riesp.	—	—	*13,00*	*615*
Belgio-Lussemburgo	13,48	358	—	—
Francia	21,75	849	32,84	1 152
Grecia	—	—	24,82	1 033
Regno Unito	—	—	304,80	13 552
Svezia	—	—	7,00	314
Giappone	9,07	1 676	261,40	12 971
Israele	—	—	19,70	1 003
Libano	—	—	9,80	487
Congo belga	—	—	1,45	233
RAU-Egitto	—	—	80,81	4 796
Stati Uniti	14,46	1 193	—	—
Australia	—	—	2,54	129
Provv. navi aerei esteri	—	—	0,05	9

404 — altri

Totale	**2 571,77**	**131 657**	**23 139,55**	**801 236**
di cui riesp.	—	—	*12 675,01*	*425 601*
Austria	—	—	1 206,81	38 864
Belgio-Lussemburgo	—	—	522,29	17 449
Danimarca	137,45	16 545	277,32	10 495
Finlandia	—	—	790,84	29 544
Francia	121,66	17 981	5 188,79	154 769
Germania (Rep. fed.)	85,00	4 452	2 195,51	76 673
Grecia	9,80	348	—	—
Jugoslavia	—	—	1,00	125
Norvegia	—	—	63,90	2 582
Paesi Bassi	1 414,28	74 030	204,25	6 740
Polonia	—	—	29,52	1 050
Portogallo	—	—	9,90	353
Regno Unito	1,53	143	660,45	25 730
Spagna	402,90	11 796	0,24	65
Svezia	—	—	658,35	19 455
Svizzera	—	—	114,99	7 428
Turchia	—	—	10,00	375
Ungheria	—	—	0,10	5
Borneo britannico	13,00	1 557	—	—
Filippine	—	—	49,20	1 666
Formosa	—	—	19,80	726
Giappone	3,00	431	1 294,79	47 412
Hong Kong	—	—	10,67	787
India	380,40	4 093	—	—
Iran	—	—	1,45	83
Israele	—	—	4,90	217
Pakistan	—	—	0,48	19
Liberia	—	—	12,75	288
Libia	—	—	0,60	51
RAU-Egitto	—	—	49,70	1 752
Rhodesia e Nyassaland	—	—	0,31	5
Somalia (Amm. ital.)	—	—	0,45	76
Unione del Sud Africa	—	—	143,05	3 478
Canadà	—	—	25,40	964
Cile	—	—	1,47	36
Messico	—	—	298,07	11 204
Stati Uniti	2,75	281	9 034,95	327 175
Australia	—	—	257,07	13 586
Provv. navi aerei esteri	—	—	0,18	9

CAPITOLO 14

Materie da intreccio e da intaglio ed altri prodotti di origine vegetale, non nominati nè compresi altrove

14.01

405 VIMINI — greggi, o semplicemente scortecciati

Totale	**4 729,75**	**52 485**	**83,56**	**6 737**
Austria	—	—	5,40	765
Belgio-Lussemburgo	2 502,80	24 311	—	—
Bulgaria	470,35	4 539	—	—
Francia	—	—	2,00	41
Germania (Rep. fed.)	—	—	64,90	4 036
Regno Unito	150,00	210	—	—
Spagna	86,98	2 700	—	—
Svezia	—	—	9,37	1 370
Svizzera	—	—	1,52	496
Ungheria	1 499,62	19 801	—	—
Indonesia	20,00	924	—	—
Libia	—	—	0,12	23
Stati Uniti	—	—	0,25	6

406 — in stecche, strisce o lamelle

Totale	**49,27**	**2 709**	**4,81**	**382**
di cui riesp.	—	—	*0,70*	*82*
Francia	0,98	232	—	—
Germania (Rep. fed.)	15,99	1 154	—	—
Regno Unito	—	—	1,40	87
Spagna	2,30	95	—	—
Svizzera	—	—	0,50	64
Indonesia	30,00	1 228	—	—
Somalia (Amm. ital.)	—	—	0,70	82
Dip. franc. Africa occ.	—	—	2,21	149

407 — spaccati o altrimenti lavorati

Totale	**24,86**	**609**	**3,22**	**497**
Belgio-Lussemburgo	2,00	50	0,46	122
Portogallo	14,36	437	—	—
Svizzera	—	—	0,15	54
Libano	—	—	1,45	147
Marocco	8,50	122	—	—
Venezuela	—	—	0,60	141
Provv. navi aerei esteri	—	—	0,40	20
Punti e depositi franchi	—	—	0,16	13

segue Tav. 11 — CAP. 14

Quantità in quintali (salvo diversa indicazione) e valore in migliaia di lire

MERCI E PAESI	Importazioni		Esportazioni	
	Quantità	Valore	Quantità	Valore
408 CANNE, BAMBÙ E SIMILI — greggi				
Totale	**6 907,54**	**106 920**	**4 351,32**	**31 468**
Austria	3,50	112	—	—
Belgio-Lussemburgo	17,36	285	—	—
Francia	113,36	1 624	100,00	525
Germania (Rep. fed.)	1,00	70	1 605,11	5 603
Jugoslavia	2 686,90	5 646	0,60	20
Paesi Bassi	22,83	2 183	—	—
Spagna	—	—	14,64	1 741
Svizzera	—	—	2 581,79	23 262
Cina continentale	1 031,87	13 187	—	—
Giappone	1 360,70	51 524	—	—
Hong Kong	600,99	16 405	—	—
Malesia (Federazione)	1 069,03	15 884	—	—
Somalia (Amm. ital.)	—	—	38,40	79
Salvador	—	—	1,33	181
Punti e depositi franchi	—	—	9,45	57
409 — spaccati				
Totale	**34,49**	**546**	**4 096,03**	**17 798**
di cui riesp.	—	—	*150,58*	*5 950*
Francia	—	—	3 705,58	10 695
Germania (Rep. fed.)	2,55	76	150,00	5 845
Paesi Bassi	31,94	470	—	—
Algeria	—	—	240,00	1 202
Stati Uniti	—	—	0,45	56
410 — in stecche, strisce o lamelle				
Totale	**46,46**	**4 859**	**25,44**	**537**
Francia	1,50	349	—	—
Germania (Rep. fed.)	37,21	4 184	—	—
Paesi Bassi	1,75	202	—	—
Giappone	6,00	124	—	—
Stati Uniti	—	—	25,44	537
411 — altrimenti lavorati				
Totale	**103,12**	**3 631**	**116,76**	**3 388**
Belgio-Lussemburgo	—	—	0,33	119
Francia	10,61	770	—	—
Germania (Rep. fed.)	6,06	571	—	—
Spagna	—	—	1,94	277
Svezia	—	—	4,95	1 343
Svizzera	—	—	10,50	234
Giappone	29,60	673	—	—
Hong Kong	54,59	1 107	—	—
Libano	—	—	98,67	1 359
Stati Uniti	2,26	510	—	—
Provv. navi aerei esteri	—	—	0,37	56
412 CANNE D'INDIA, GIUNCHI E SIMILI — greggi				
Totale	**16 966,56**	**252 632**	**59,14**	**1 186**
Albania	4 456,80	19 291	—	—
Germania (Rep. fed.)	40,41	414	—	—
Grecia	1 481,34	7 844	—	—
Jugoslavia	646,25	3 694	—	—
Paesi Bassi	159,92	4 827	—	—
Svizzera	—	—	35,00	385
Giappone	69,00	2 444	—	—
Hong Kong	2 805,67	79 727	—	—
India	140,65	1 724	—	—
Indonesia	1 415,59	29 231	—	—
Malesia (Federazione)	5 750,93	103 436	—	—
Unione del Sud Africa	—	—	0,68	145
Argentina	—	—	12,61	385
Punti e depositi franchi	—	—	10,85	271

MERCI E PAESI	Importazioni		Esportazioni	
	Quantità	Valore	Quantità	Valore
413 — spaccati o scortecciati, anche puliti o tinti; midollo di canna d'India				
Totale	**3 490,46**	**129 812**	**17,38**	**964**
Germania (Rep. fed.)	171,12	10 588	7,32	75
Paesi Bassi	147,02	6 959	—	—
Arabia Saudita	—	—	10,00	884
Ceylon	250,00	6 771	—	—
Cina continentale	550,25	14 700	—	—
Giappone	16,50	316	—	—
Hong Kong	1 472,29	58 172	—	—
Indonesia	46,73	1 596	—	—
Malesia (Federazione)	809,55	29 328	—	—
Chenia	—	—	0,06	5
Tanganica	27,00	1 382	—	—
414 — in stecche, strisce, lamelle o altrimenti lavorati				
Totale	**3 831,18**	**221 410**	**7,30**	**446**
Francia	99,85	22 855	—	—
Germania (Rep. fed.)	775,63	75 618	0,11	7
Grecia	—	—	1,50	20
Jugoslavia	—	—	0,60	145
Paesi Bassi	184,76	11 677	—	—
Spagna	5,00	195	—	—
Svizzera	6,00	88	3,48	125
Cina continentale	876,00	25 915	—	—
Giappone	20,00	748	—	—
Hong Kong	1 461,22	62 730	—	—
Malesia (Federazione)	402,72	21 584	—	—
Argentina	—	—	1,48	146
Provv. navi aerei esteri	—	—	0,13	3
415 RAFIA				
Totale	**10 832,17**	**407 079**	**18,81**	**1 871**
Austria	—	—	0,29	116
Belgio-Lussemburgo	62,90	1 315	—	—
Francia	880,76	27 040	—	—
Germania (Rep. fed.)	—	—	2,16	832
Malta	—	—	0,70	312
Regno Unito	20,00	856	—	—
Spagna	—	—	2,77	139
Svizzera	—	—	1,21	78
Madagascar	9 713,82	373 069	—	—
RAU-Egitto	—	—	9,93	172
Tanganica	105,28	2 953	—	—
Unione del Sud Africa	4,00	208	—	—
Dip. franc. Africa occ.	45,41	1 638	—	—
Stati Uniti	—	—	0,80	72
Punti e depositi franchi	—	—	0,95	150
416 PAGLIA DI CEREALI, PULITA, IMBIANCHITA O TINTA				
Totale	—	—	**270,33**	**19 209**
Austria	—	—	31,23	2 787
Belgio-Lussemburgo	—	—	5,38	277
Danimarca	—	—	0,25	21
Finlandia	—	—	8,73	420
Francia	—	—	21,83	1 595
Germania (Rep. fed.)	—	—	147,30	10 776
Jugoslavia	—	—	0,27	40
Paesi Bassi	—	—	4,35	401
Svizzera	—	—	15,58	876
Congo belga	—	—	0,30	39
Panama	—	—	17,30	849
Perù	—	—	16,11	1 104
Provv. navi aerei esteri	—	—	1,70	24
417 ALTRE MATERIE VEGETALI USATE PRINCIPALMENTE DA PANIERAI, DA STUOIAI				
Totale	**660,26**	**4 309**	**4 068,32**	**26 551**
Francia	—	—	3 012,56	22 652
Germania (Rep. fed.)	482,30	2 347	170,26	701

Quantità in quintali (salvo diversa indicazione) e valore in migliaia di lire

MERCI E PAESI	Importazioni		Esportazioni	
	Quantità	Valore	Quantità	Valore
Jugoslavia	—	—	5,00	187
Malta	—	—	11,15	77
Portogallo	—	—	0,04	15
Svizzera	—	—	869,30	2 874
Cina continentale	120,96	1 554	—	—
Giappone	27,00	117	—	—
Cuba	30,00	291	—	—
Provv. navi aerei esteri	—	—	0,01	5
14.02				
418 MATERIE VEGETALI USATE PRINCIPALMENTE PER IMBOTTITURA — capoc				
Totale	**2 700,16**	**68 882**	**537,50**	**18 400**
Francia	10,00	437	—	—
Cambogia, Laos e Vietnam	142,01	2 958	—	—
India	75,80	1 843	—	—
Indonesia	2 253,03	57 480	—	—
Iran	—	—	4,18	986
Israele	5,00	124	—	—
Thailandia	205,93	5 789	—	—
Libia	—	—	2,18	194
Somalia (Amm. ital.)	8,39	251	—	—
Venezuela	—	—	530,62	17 165
Provv. navi aerei esteri	—	—	0,52	55
419 — crine vegetale				
Totale	**97 888,47**	**470 912**	**1 765,47**	**7 045**
Austria	15,24	1 255	1 299,76	4 560
Germania (Rep. fed.)	146,08	2 494	—	—
Irlanda	48,60	235	—	—
Jugoslavia	—	—	20,00	140
Paesi Bassi	80,00	2 434	7,71	171
Spagna	442,30	1 460	—	—
Indonesia	50,00	1 201	—	—
Algeria	4 754,86	23 661	—	—
Etiopia-Eritrea (Fed.)	40,20	199	—	—
Libia	—	—	350,00	1 386
Marocco	92 056,79	437 047	—	—
RAU-Egitto	254,40	926	—	—
Somalia (Amm. ital.)	—	—	83,00	756
Provv. navi aerei esteri	—	—	5,00	32
420 — non nominate				
Totale	**24 749,23**	**132 601**	**1 972,66**	**7 411**
Austria	761,14	16 548	—	—
Belgio-Lussemburgo	20 501,00	70 440	—	—
Germania (Rep. fed.)	1,80	49	0,59	119
Jugoslavia	—	—	7,90	556
Paesi Bassi	957,71	9 827	—	—
Svizzera	1 532,68	25 956	964,53	1 752
Ungheria	881,90	8 681	—	—
Giappone	5,00	128	—	—
Uganda	108,00	972	—	—
Provv. navi aerei esteri	—	—	999,64	4 984
14.03				
421 MATERIE VEGETALI USATE PRINCIPALMENTE NELLA FABBRICAZIONE DI SCOPE E SPAZZOLE — gregge : saggina				
Totale	**31 925,72**	**328 640**	**11 883,16**	**205 709**
di cui imp. temp.	*131,30*	*1 629*	—	—
Austria	—	—	455,00	8 575
Danimarca	—	—	130,00	2 878
Finlandia	—	—	838,00	8 001
Francia	—	—	5 480,05	84 287
Germania (Rep. fed.)	—	—	373,72	6 736
Grecia	—	—	0,25	8
Jugoslavia	18 529,67	179 993	—	—
Regno Unito	—	—	145,28	4 223
Romania	5 833,54	67 454	—	—
Svezia	—	—	175,50	4 434
Svizzera	—	—	8,00	69
Ungheria	6 507,66	77 603	—	—
Tunisia	1 054,85	3 590	—	—
Unione del Sud Africa	—	—	644,52	13 501
Canadà	—	—	536,50	12 210
Cuba	—	—	90,80	1 721
Stati Uniti	—	—	1 468,84	33 701
Venezuela	—	—	1 256,70	24 500
Nuova Zelanda	—	—	280,00	865
422 — idem : altre				
Totale	**28 447,79**	**119 254**	**11 229,87**	**31 482**
Austria	—	—	60,00	669
Francia	92,65	400	—	—
Germania (Rep. fed.)	—	—	73,20	218
Grecia	—	—	0,62	181
Jugoslavia	929,28	8 386	45,00	311
Regno Unito	10,15	108	—	—
Spagna	5 531,30	23 289	—	—
Svizzera	—	—	10 382,90	24 833
India	104,00	1 798	—	—
Algeria	147,20	657	—	—
Nigeria	31,38	479	—	—
Tunisia	21 196,83	62 535	—	—
Canadà	—	—	250,00	1 269
Messico	405,00	21 602	—	—
Stati Uniti	—	—	238,60	1 294
Venezuela	—	—	179,30	2 699
Provv. navi aerei esteri	—	—	0,25	8
423 — pettinate, tagliate, imbianchite o tinte : saggina				
Totale	—	—	**11 919,47**	**293 821**
di cui riesp.	—	—	*277,92*	*3 449*
Austria	—	—	240,00	40 616
Jugoslavia	—	—	277,92	3 449
Portogallo	—	—	49,00	869
Regno Unito	—	—	187,43	5 905
Svezia	—	—	150,00	3 326
Libia	—	—	1,80	275
Unione del Sud Africa	—	—	49,70	1 193
Canadà	—	—	2 040,92	40 556
Cuba	—	—	4 423,00	81 743
Stati Uniti	—	—	1 467,34	31 026
Venezuela	—	—	2 769,40	78 264
Australia	—	—	201,60	5 155
Nuova Zelanda	—	—	60,00	1 429
Provv. navi aerei esteri	—	—	1,36	15
424 — idem : altre				
Totale	**7 333,15**	**396 240**	**6 692,80**	**27 929**
Austria	—	—	90,98	505
Belgio-Lussemburgo	9,00	434	—	—
Francia	13,00	315	3,60	270
Germania (Rep. fed.)	0,22	30	—	—
Jugoslavia	—	—	91,00	6 301
Paesi Bassi	50,00	2 733	—	—
Regno Unito	18,79	1 413	—	—
Svizzera	—	—	6 134,86	16 465
Ceylon	50,81	1 360	—	—
Marocco	41,00	269	—	—
Tunisia	—	—	22,24	1 378
Canadà	14,20	666	—	—
Messico	7 136,13	389 020	—	—
Stati Uniti	—	—	300,00	1 816
Venezuela	—	—	50,00	1 189
Provv. navi aerei esteri	—	—	0,12	5
14.04				
425 SEMI DURI, GRANELLI, SCORZE E NOCI, DA INTAGLIO — corozo				
Totale	**2 053,61**	**9 358**	**263,37**	**1 605**
di cui imp. temp.	*158,16*	*1 835*	—	—
Francia	—	—	252,91	1 468
Regno Unito	158,16	1 835	10,00	120

segue Tav. 11 — CAP. 14, 15

Quantità in quintali (salvo diversa indicazione) e valore in migliaia di lire

MERCI E PAESI	Importazioni		Esportazioni	
	Quantità	Valore	Quantità	Valore
Spagna	12,45	532	—	—
Sudan	99,00	243	—	—
Ecuador	1 784,00	6 748	—	—
Provv. navi aerei esteri	—	—	0,46	17
426 — semi di palma dum				
Totale	**13 201,36**	**35 412**	**70,13**	**1 405**
di cui riesp.	—	—	*10,71*	*620*
Jugoslavia	—	—	57,17	573
Etiopia-Eritrea (Fed.)	1 820,05	4 647	—	—
Libia	—	—	2,25	212
Sudan	11 381,31	30 765	—	—
Venezuela	—	—	10,71	620
427 — altri				
Totale	**543,50**	**3 365**	**15,03**	**1 425**
Regno Unito	—	—	1,17	367
Libano	—	—	8,66	722
Marocco	43,50	1 423	—	—
Unione del Sud Africa	—	—	4,90	323
Ecuador	500,00	1 942	—	—
Provv. navi aerei esteri	—	—	0,30	13
14.05				
428 PRODOTTI DI ORIGINE VEGETALE, NON NOMINATI NÈ COMPRESI ALTROVE — alghe				
Totale	**11 145,81**	**50 050**	**271,10**	**55 539**
Belgio-Lussemburgo	—	—	0,12	65
Francia	760,27	2 106	—	—
Norvegia	10 114,78	41 674	—	—
Marocco	270,76	6 270	—	—
Stati Uniti	—	—	270,50	55 445
Provv. navi aerei esteri	—	—	0,48	29
429 — licheni				
Totale	**353,94**	**3 320**	**583,63**	**15 745**
Francia	6,00	198	5,56	59
Germania (Rep. fed.)	—	—	77,87	1 217
Jugoslavia	98,01	1 180	—	—
Stati Uniti	249,93	1 942	—	—
Venezuela	—	—	500,00	14 463
Provv. navi aerei esteri	—	—	0,20	6
430 — non nominati: greggi				
Totale	**12 400,84**	**80 780**	**2 547,11**	**41 917**
Austria	—	—	289,00	2 630
Belgio-Lussemburgo	2,86	48	5,71	874
Francia	593,10	23 751	300,00	2 056
Germania (Rep. fed.)	1 690,39	5 625	1 825,13	33 778
Irlanda	—	—	2,96	547
Norvegia	1 561,70	6 291	—	—
Paesi Bassi	0,80	141	1,32	245
Regno Unito	—	—	2,00	35
Spagna	204,54	16 864	—	—
Svezia	11,24	798	—	—
Svizzera	—	—	113,19	1 505
Giappone	16,55	1 895	—	—
Etiopia-Eritrea (Fed.)	8 319,66	25 367	—	—
Sudan	—	—	5,00	42
Provv. navi aerei esteri	—	—	2,24	199
Punti e depositi franchi	—	—	0,56	6

MERCI E PAESI	Importazioni		Esportazioni	
	Quantità	Valore	Quantità	Valore
431 — idem: altri				
Totale	**2 962,02**	**15 146**	**1 439,62**	**12 810**
Austria	—	—	601,61	6 162
Belgio-Lussemburgo	—	—	0,77	151
Danimarca	3,00	74	—	—
Francia	31,14	3 342	810,00	3 163
Germania (Rep. fed.)	0,60	89	10,69	1 709
Malta	—	—	0,21	40
Paesi Bassi	12,87	347	1,54	261
Spagna	15,85	1 857	—	—
Svizzera	—	—	12,19	810
Ceylon	101,60	663	—	—
Etiopia-Eritrea (Fed.)	2 695,36	8 513	—	—
Stati Uniti	101,60	261	—	—
Australia	—	—	0,60	83
Provv. navi aerei esteri	—	—	2,01	431

CAPITOLO 15

Grassi e oli (animali e vegetali) - Prodotti della loro scissione - Grassi alimentari lavorati - Cere di origine animale o vegetale

15.01

432 STRUTTO ED ALTRI GRASSI DI MAIALE; GRASSO D'OCA E DI ALTRI VOLATILI				
Totale	**21 646,81**	**325 648**	**6 093,03**	**77 084**
di cui riesp.	—	—	*1 827,16*	*22 661*
Belgio-Lussemburgo	1 678,20	23 713	35,00	350
Danimarca	237,81	2 985	—	—
Francia	14,00	475	—	—
Germania (Rep. fed.)	3,12	222	0,50	17
Irlanda	349,39	5 512	—	—
Jugoslavia	—	—	0,27	11
Norvegia	—	—	152,50	1 891
Paesi Bassi	16 890,71	255 095	—	—
Svezia	2 376,53	32 644	—	—
Svizzera	—	—	3,60	137
Ungheria	—	—	5 834,52	72 336
Liberia	—	—	5,07	312
Libia	—	—	0,36	10
Stati Uniti	97,05	5 002	—	—
Dip. brit. Am. sett. centr.	—	—	3,60	93
Provv. navi aerei esteri	—	—	47,65	1 703
Punti e depositi franchi	—	—	9,96	224

15.02

433 SEVI DELLE SPECIE BOVINA, OVINA E CAPRINA — greggi non colati nè fusi				
Totale	**794,38**	**11 874**	**4,23**	**100**
Danimarca	476,67	8 208	—	—
Germania (Rep. fed.)	202,40	3 082	—	—
Malta	111,46	565	—	—
Paesi Bassi	3,85	19	—	—
Liberia	—	—	0,66	11
Provv. navi aerei esteri	—	—	3,57	89
434 — altri				
Totale	**1489100,61**	**13 482 770**	**575,74**	**12 280**
Danimarca	4 428,28	49 250	5,10	79
Germania (Rep. fed.)	2 764,51	24 890	—	—
Malta	302,00	2 386	—	—
Norvegia	—	—	1,40	19
Paesi Bassi	7,79	537	—	—
Regno Unito	256,05	2 400	0,40	7
Svizzera	88,00	633	0,13	15
Giappone	—	—	200,00	6 614

Quantità in quintali (salvo diversa indicazione) e valore in migliaia di lire

MERCI E PAESI	Importazioni		Esportazioni	
	Quantità	Valore	Quantità	Valore
Liberia	—	—	4,39	66
Tunisia	—	—	317,21	4 389
Argentina	17 691,39	168 157	—	—
Panama	—	—	2,15	40
San Domingo	2 999,97	23 074	—	—
Stati Uniti	1460562,62	13 211 443	—	—
Provv. navi aerei esteri	—	—	44,96	1 051
15.03				
435 STEARINA SOLARE, OLEOSTEARINA				
Totale	—	—	**224,39**	**14 912**
di cui riesp.	—	—	*149,80*	*12 712*
Austria	—	—	63,06	1 010
Francia	—	—	4,83	781
Grecia	—	—	0,50	16
Sudan	—	—	2,00	166
Canadà	—	—	154,00	12 939
436 OLIO DI STRUTTO				
Totale	**53,25**	**2 214**	**7,67**	**172**
Spagna	1,96	90	—	—
Kuwait	—	—	0,68	44
Tunisia	51,29	2 124	—	—
Provv. navi aerei esteri	—	—	6,99	128
437 OLEOMARGARINA				
Totale	**1 091,06**	**20 637**	**19,28**	**1 197**
Germania (Rep. fed.)	143,00	3 767	—	—
Spagna	102,35	4 041	—	—
Marocco	—	—	7,40	580
Argentina	—	—	5,68	302
Stati Uniti	845,71	12 829	—	—
Venezuela	—	—	6,00	301
Punti e depositi franchi	—	—	0,20	14
15.04				
438 GRASSI E OLI DI PESCI E DI MAMMIFERI MARINI — oli di fegato				
Totale	**12 001,92**	**224 946**	**159,52**	**3 235**
di cui riesp.	—	—	*50,00*	*1 558*
Francia	79,60	14 476	103,27	1 301
Germania (Rep. fed.)	974,34	14 137	—	—
Grecia	—	—	3,00	101
Islanda	180,20	13 616	—	—
Norvegia	6 325,80	93 246	—	—
Paesi Bassi	68,00	1 958	—	—
Portogallo	2 363,35	31 042	—	—
Regno Unito	1 895,97	34 509	—	—
Svizzera	—	—	50,25	1 626
Giappone	87,00	21 587	—	—
Etiopia-Eritrea (Fed.)	—	—	1,00	82
Somalia (Amm. ital.)	—	—	2,00	125
Pesca	27,66	375	—	—
439 — altri				
Totale	**83 559,80**	**1 113 691**	**132,34**	**3 677**
Danimarca	3,74	68	14,00	270
Francia	8 392,00	110 870	—	—
Germania (Rep. fed.)	665,63	9 589	—	—
Norvegia	16 902,63	217 300	6,00	123
Paesi Bassi	2 629,45	34 139	2,00	34
Portogallo	6 937,72	90 960	—	—
Regno Unito	1 920,04	30 775	—	—
Svezia	350,51	3 467	—	—
Svizzera	1,00	340	—	—
Giappone	—	—	1,16	847
Indonesia	2 138,63	29 194	—	—

MERCI E PAESI	Importazioni		Esportazioni	
	Quantità	Valore	Quantità	Valore
Liberia	—	—	10,04	192
Libia	154,29	1 276	—	—
Marocco	5 747,87	79 231	—	—
Unione del Sud Africa	1 050,85	16 428	—	—
Cile	460,49	4 572	—	—
Panama	—	—	2,00	44
Perù	3 735,96	52 504	—	—
Stati Uniti	2 026,07	32 380	—	—
Australia	21 527,70	284 730	—	—
Nuova Zelanda	8 915,22	115 868	—	—
Provv. navi aerei esteri	—	—	97,14	2 167
15.05				
440 GRASSI DI LANA E SOSTANZE GRASSE DERIVATE — grasso di lana greggio				
Totale	**1 947,42**	**23 657**	**5 719,80**	**81 045**
Danimarca	—	—	194,22	3 245
Francia	3,80	64	1 049,94	12 966
Germania (Rep. fed.)	917,27	8 868	397,94	5 277
Regno Unito	723,75	9 718	3 170,49	46 910
Svezia	—	—	2,14	31
Svizzera	—	—	109,31	2 126
Iran	—	—	50,20	1 020
Argentina	200,00	3 252	—	—
Stati Uniti	—	—	744,29	9 413
Australia	102,60	1 755	—	—
Provv. navi aerei esteri	—	—	1,27	57
441 — altri, compresa la lanolina				
Totale	**1 496,08**	**34 010**	**1 039,92**	**35 477**
di cui imp. temp.	*145,80*	*4 127*	—	—
di cui riesp.	—	—	*27,52*	*3 728*
Austria	—	—	219,70	6 773
Finlandia	—	—	1,00	150
Francia	7,40	440	10,00	1 668
Germania (Rep. fed.)	20,92	525	53,71	672
Grecia	—	—	10,48	431
Jugoslavia	—	—	66,50	2 141
Norvegia	—	—	51,17	966
Paesi Bassi	0,15	27	0,25	37
Regno Unito	806,44	15 178	10,21	1 300
Romania	—	—	293,00	8 068
Svezia	—	—	66,00	4 365
Svizzera	18,67	340	76,16	2 288
Turchia	—	—	0,10	6
Ungheria	—	—	69,00	1 897
Argentina	—	—	43,13	452
Brasile	—	—	50,00	1 625
Stati Uniti	0,39	59	17,02	2 189
Australia	642,11	17 441	—	—
Paese non accertato	—	—	2,00	440
Provv. navi aerei esteri	—	—	0,49	9
15.06				
442 OLI DI PIEDI DI BUE E SIMILI — lubrificanti per orologi, in recipienti, di peso inferiore a 50				
Totale	**4,93**	**4 806**	—	—
Francia	0,19	15	—	—
Germania (Rep. fed.)	0,15	231	—	—
Regno Unito	0,10	79	—	—
Svezia	0,12	71	—	—
Svizzera	4,34	4 251	—	—
Stati Uniti	0,03	159	—	—
443 — altri				
Totale	**8 045,87**	**169 770**	**13,44**	**1 041**
Belgio-Lussemburgo	654,20	14 418	—	—
Francia	882,59	16 059	—	—
Germania (Rep. fed.)	3 672,46	67 990	2,36	334
Paesi Bassi	8,52	238	—	—

segue Tav. 11 — CAP. 15

Quantità in quintali (salvo diversa indicazione) e valore in migliaia di lire

MERCI E PAESI	Importazioni		Esportazioni	
	Quantità	Valore	Quantità	Valore
Polonia	—	—	0,50	19
Regno Unito	1 305,89	32 042	—	—
Mozambico	—	—	0,07	4
Argentina	349,29	10 820	—	—
Stati Uniti	455,66	12 594	—	—
Nuova Zelanda	717,26	15 609	—	—
Provv. navi aerei esteri	—	—	10,51	684
444 GRASSI DI OSSA, DI CASCAMI E SIMILI				
Totale	**33 113,53**	**273 897**	**185,89**	**1 493**
Austria	6 863,58	53 271	—	—
Belgio-Lussemburgo	4 522,22	52 006	—	—
Danimarca	624,95	5 957	—	—
Francia	1 700,44	13 850	—	—
Germania (Rep. fed.)	12 642,79	96 484	—	—
Paesi Bassi	110,31	979	—	—
Svizzera	6 649,24	51 350	185,89	1 493
445 ALTRI GRASSI E OLI ANIMALI DI ALTRA SPECIE				
Totale	**19 416,97**	**212 961**	**411,79**	**6 597**
Austria	0,35	13	0,10	9
Belgio-Lussemburgo	980,26	11 204	0,90	12
Danimarca	304,33	2 835	—	—
Francia	2 174,55	23 402	—	—
Germania (Rep. fed.)	6 921,47	74 936	0,11	5
Grecia	—	—	1,13	45
Jugoslavia	—	—	3,09	85
Malta	—	—	1,15	34
Paesi Bassi	201,84	1 994	—	—
Regno Unito	448,47	9 410	2,93	93
Svezia	—	—	0,57	26
Svizzera	8 086,59	81 628	1,64	126
Turchia	—	—	0,25	43
Giappone	—	—	3,50	256
Giordania	—	—	1,16	41
Kuwait	—	—	0,68	13
Madagascar	25,00	768	—	—
Canadà	—	—	0,95	43
Stati Uniti	274,11	6 771	382,39	5 209
Australia	—	—	1,82	67
Provv. navi aerei esteri	—	—	9,42	490

15.07

446 OLI VEGETALI FISSI, FLUIDI O CONCRETI, GREGGI, DEPURATI O RAFFINATI — di lino crudo

Totale	**179 911,64**	**2 926 404**	**22,05**	**1 067**
di cui imp. temp.	*4 194,97*	*68 426*	—	—
Francia	4,13	85	—	—
Germania (Rep. fed.)	6 985,50	133 910	—	—
Paesi Bassi	5 546,14	108 669	—	—
Svizzera	2 554,16	44 032	—	—
Aden	—	—	0,20	9
Giordania	—	—	0,55	21
Libano	—	—	7,04	277
Argentina	158 828,83	2 534 562	—	—
Brasile	959,90	15 281	—	—
Stati Uniti	4 832,98	86 793	—	—
Australia	200,00	3 072	—	—
Provv. navi aerei esteri	—	—	14,26	760

447 — di legno della Cina, di abrasin, di oiticica e di perilla

Totale	**14 358,22**	**324 609**	—	—
Belgio-Lussemburgo	1,30	64	—	—
Germania (Rep. fed.)	16,02	410	—	—
Cina continentale	10 610,30	240 398	—	—
Rhodesia e Nyassaland	252,39	3 616	—	—
Argentina	2 913,04	65 615	—	—
Brasile	518,99	13 121	—	—
Punti e depositi franchi	46,18	1 385	—	—

MERCI E PAESI	Importazioni		Esportazioni	
	Quantità	Valore	Quantità	Valore
448 — di soia				
Totale	**160 203,48**	**2 236 256**	**536,98**	**9 279**
di cui imp. temp.	*777,32*	*11 246*	—	—
di cui riesp.	—	—	*496,74*	*7 572*
Austria	205,05	3 315	316,74	4 600
Belgio-Lussemburgo	13 238,37	203 337	—	—
Danimarca	51 338,43	724 352	—	—
Francia	272,20	5 980	—	—
Germania (Rep. fed.)	15 919,43	241 454	0,30	15
Grecia	316,74	4 600	—	—
Paesi Bassi	1 998,64	33 218	—	—
Regno Unito	—	—	0,23	7
Spagna	21,67	274	—	—
Svezia	386,00	6 846	—	—
Svizzera	1 069,86	17 896	—	—
Ungheria	808,58	12 215	—	—
Cina continentale	565,00	10 405	—	—
Giappone	21,20	640	—	—
Hong Kong	25,00	1 157	—	—
Israele	15 071,60	202 881	—	—
Malesia (Federazione)	105,70	1 280	—	—
Libia	—	—	4,68	223
Tunisia	2,50	76	—	—
Stati Uniti	58 097,47	744 345	—	—
Provv. navi aerei esteri	—	—	34,18	1 445
Punti e depositi franchi	740,04	21 985	180,85	2 989
449 — di girasole				
Totale	**11 616,55**	**181 497**	—	—
di cui imp. temp.	*10 026,88*	*151 143*	—	—
Romania	3 235,05	47 179	—	—
Svizzera	745,85	17 529	—	—
Ungheria	3 560,80	55 393	—	—
URSS	2 561,13	38 206	—	—
Unione del Sud Africa	33,77	804	—	—
Argentina	1 479,95	22 386	—	—
450 — di granturco				
Totale	**2 715,02**	**76 538**	**5,02**	**326**
di cui imp. temp.	*701,72*	*22 165*	—	—
Belgio-Lussemburgo	148,20	3 314	—	—
Germania (Rep. fed.)	200,00	2 955	0,03	3
Spagna	2 308,70	67 874	—	—
Svizzera	—	—	4,64	300
Iran	—	—	0,30	19
RAU-Siria	—	—	0,05	4
Tunisia	54,12	2 284	—	—
Stati Uniti	4,00	111	—	—
451 — di cotone				
Totale	**757,61**	**13 815**	**51,90**	**957**
Paesi Bassi	3,70	96	—	—
Regno Unito	0,20	16	—	—
Svezia	—	—	50,00	878
Ceylon	551,89	10 836	—	—
Indonesia	200,24	2 806	—	—
Stati Uniti	1,58	61	—	—
Provv. navi aerei esteri	—	—	1,90	79
452 — di arachide				
Totale	**9 010,52**	**222 837**	**217,61**	**9 691**
di cui imp. temp.	*200,00*	*3 870*	—	—
di cui riesp.	—	—	*141,30*	*6 330*
Belgio-Lussemburgo	356,34	8 987	—	—
Germania (Rep. fed.)	550,93	12 445	—	—

Quantità in quintali (salvo diversa indicazione) e valore in migliaia di lire

MERCI E PAESI	Importazioni		Esportazioni	
	Quantità	Valore	Quantità	Valore
Paesi Bassi	2 275,57	54 042	—	—
Svizzera	4 826,78	128 298	—	—
Iran	—	—	188,40	8 442
Argentina	1 000,00	19 013	—	—
Provv. navi aerei esteri	—	—	29,21	1 249
Punti e depositi franchi	0,90	52	—	—
453 — di colza e di ravizzone				
Totale	**226 203,64**	**3 224 916**	**643,14**	**10 366**
di cui imp. temp.	*1 956,24*	*28 155*	—	—
di cui riesp.	—	—	*625,00*	*9 374*
Danimarca	511,55	9 016	—	—
Germania (Rep. fed.)	99 819,51	1 459 254	264,00	3 768
Grecia	—	—	16,79	881
Spagna	36,64	1 443	—	—
Svezia	70 511,55	987 599	—	—
Svizzera	1 631,10	26 161	—	—
Ungheria	1 034,99	15 031	—	—
Cina continentale	52 415,30	720 947	—	—
Sudan	243,00	5 465	—	—
Provv. navi aerei esteri	—	—	1,05	69
Punti e depositi franchi	—	—	361,30	5 648
454 — di sesamo				
Totale	**687,26**	**11 999**	**278,31**	**9 136**
di cui imp. temp.	*349,18*	*8 568*	—	—
di cui riesp.	—	—	*255,13*	*8 794*
Belgio-Lussemburgo	202,34	2 878	—	—
Danimarca	5,04	182	—	—
Germania (Rep. fed.)	—	—	18,08	440
Svizzera	367,67	6 351	130,00	4 877
Libano	—	—	2,04	93
Sudan	111,51	2 545	—	—
Stati Uniti	—	—	46,06	2 026
Provv. navi aerei esteri	—	—	23,18	342
Punti e depositi franchi	0,70	43	58,95	1 358
455 — di oliva: lavati o al solfuro				
Totale	**9 623,72**	**143 135**	**26,19**	**1 632**
Austria	—	—	3,10	112
Belgio-Lussemburgo	—	—	0,10	8
Francia	191,04	4 691	—	—
Germania (Rep. fed.)	350,40	5 140	2,24	143
Grecia	1 552,41	23 391	—	—
Portogallo	1 051,34	14 666	—	—
Spagna	1 007,29	13 485	—	—
Svizzera	—	—	0,79	56
Algeria	1 845,98	26 156	—	—
Libia	3 567,34	52 377	—	—
Tunisia	31,50	1 890	—	—
Argentina	—	—	2,00	107
Provv. navi aerei esteri	—	—	17,96	1 206
Punti e depositi franchi	26,42	1 339	—	—
456 — idem: altri				
Totale	**1280828,14**	**40 328 634**	**101 262,71**	**4 577 717**
di cui imp. temp.	*520 720,81*	*15 904 721*	—	—
di cui riesp.	—	—	*71 121,96*	*3 088 874*
Austria	—	—	4 424,94	231 621
Belgio-Lussemburgo	—	—	743,18	34 270
Bulgaria	—	—	3,32	161
Cecoslovacchia	—	—	126,39	4 617
Danimarca	—	—	218,82	9 370
Finlandia	—	—	169,65	7 593
Francia	12 712,85	506 564	475,48	16 964
Germania (Rep. fed.)	447,85	17 526	8 964,59	481 876
Grecia	99 833,29	2 952 887	—	—
Irlanda	—	—	17,19	695
Jugoslavia	236,13	6 664	292,34	10 123
Malta	—	—	173,07	10 965
Norvegia	—	—	32,19	1 866
Paesi Bassi	—	—	79,60	5 132
Polonia	—	—	155,28	5 867
Portogallo	234,20	8 304	3,65	212
Regno Unito	681,05	24 874	1 987,53	92 336
Romania	114,05	4 954	471,42	25 271
Spagna	984 223,18	30 944 874	—	—
Svezia	200,00	9 123	317,80	16 386
Svizzera	125,99	3 394	2 797,35	145 481
Turchia	—	—	2,34	95
Ungheria	—	—	74,82	2 665
Aden	—	—	127,48	5 700
Afganistan	—	—	16,78	833
Arabia Saudita	—	—	400,70	21 890
Giappone	—	—	262,93	9 850
Giordania	—	—	0,16	10
Hong Kong	—	—	40,26	1 642
India	—	—	275,99	13 071
Irak	—	—	470,28	21 380
Iran	500,00	14 491	1 377,48	84 394
Israele	—	—	1,81	128
Kuwait	—	—	268,11	17 450
Libano	988,96	28 857	144,38	6 638
Malesia (Federazione)	—	—	50,03	2 041
Pakistan	—	—	201,73	11 584
RAU-Siria	—	—	1,05	66
Thailanda	—	—	33,41	1 654
Altri paesi d'Arabia	—	—	17,84	1 168
Africa del Sud-Ovest	—	—	10,32	560
Algeria	3 093,85	95 517	—	—
Chenia	26,07	835	92,62	5 431
Congo belga	—	—	20,41	1 302
Etiopia-Eritrea (Fed.)	—	—	860,72	36 840
Ghana (Costa d'Oro)	—	—	161,70	7 674
Liberia	—	—	70,83	2 818
Libia	11 576,50	408 479	245,00	9 436
Marocco	1 717,39	55 092	—	—
Nigeria	—	—	116,59	5 714
RAU-Egitto	—	—	3,72	141
Rhodesia e Nyassaland	—	—	17,90	615
Somalia francese	—	—	5,00	186
Somalia (Amm. ital.)	—	—	1 032,64	45 359
Sudan	—	—	57,24	2 842
Tanganica	—	—	18,53	1 059
Tunisia	97 363,44	3 227 300	—	—
Uganda	—	—	11,10	594
Unione del Sud Africa	—	—	27,30	1 033
Altre dip. brit. Africa occ.	—	—	21,22	1 321
Altre dip. brit. Africa or.	—	—	16,58	914
Argentina	65 014,22	1 960 794	—	—
Bolivia	—	—	27,68	2 209
Brasile	—	—	1 069,20	36 667
Canadà	—	—	4 688,74	200 599
Costarica	—	—	0,45	40
Ecuador	—	—	373,23	18 283
Guatemala	—	—	35,82	2 277
Haiti	—	—	7,56	546
Honduras (Repubblica)	—	—	25 95	1 670
Messico	—	—	38,79	2 416
Nicaragua	—	—	104,91	6 914
Panama	—	—	145,33	7 090
Paraguay	—	—	11,00	490
Perù	—	—	178,97	11 247
Portorico	—	—	66,92	2 931
Salvador	—	—	111,97	8 418
San Domingo	—	—	19,02	1 229
Stati Uniti	947,55	28 628	59 431,97	2 509 410
Uruguay	—	—	34,48	1 481
Venezuela	—	—	1 731,70	90 210
Dip. brit. Am. sett. e centr.	—	—	79,83	4 379
Dip. oland. Am. centr.	—	—	20,86	1 293
Australia	418,74	12 700	4 331,45	206 465
Nuova Zelanda	—	—	203,55	10 169
Dip. australiane in Oceania	—	—	2,07	129
Provv. navi aerei esteri	—	—	395,50	19 171
Punti e depositi franchi	372,83	16 777	114,97	5 080

segue Tav. 11 — CAP. 15

Quantità in quintali (salvo diversa indicazione) e valore in migliaia di lire

MERCI E PAESI	Importazioni		Esportazioni	
	Quantità	Valore	Quantità	Valore

OLIO DI OLIVA

(stat. 455, 456)

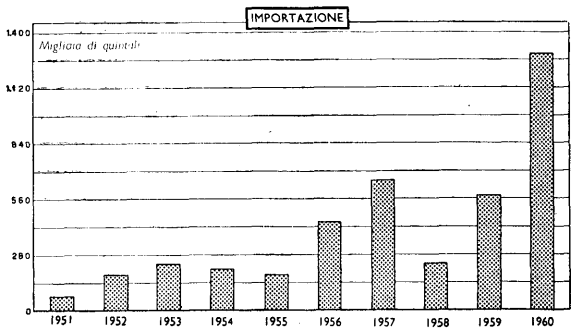

457 — di ricino

Totale	**1 732,97**	**45 142**	**277,98**	**15 149**
Albania	—	—	6,00	254
Austria	—	—	55,00	5 300
Belgio-Lussemburgo	—	—	1,00	37
Francia	1,60	328	—	—
Germania (Rep. fed.)	1 311,28	34 139	0,72	107
Regno Unito	31,36	1 015	—	—
Svezia	—	—	11,20	468
Svizzera	23,67	735	115,96	2 583
India	101,60	2 455	—	—
Irak	—	—	8,16	300
Libano	—	—	0,75	127
RAU-Siria	—	—	5,00	775
Etiopia-Eritrea (Fed.)	—	—	9,60	1 254
Libia	175,96	4 112	0,05	8
Marocco	87,50	2 358	—	—
Somalia (Amm. ital.)	—	—	21,10	949
Bolivia	—	—	0,50	127
Ecuador	—	—	0,50	62
Guatemala	—	—	0,10	23
Nicaragua	—	—	2,05	133
Panama	—	—	0,30	60
Salvador	—	—	1,20	252
Uruguay	—	—	3,50	74
Venezuela	—	—	31,50	1 298
Provv. navi aerei esteri	—	—	3,79	958

458 — di palma: depurati per uso alimentare

Totale	**2 197,27**	**44 058**	**21,77**	**2 082**
Belgio-Lussemburgo	—	—	0,15	7
Francia	—	—	10,45	1 319
Germania (Rep. fed.)	400,72	5 069	—	—
Paesi Bassi	9,96	1 297	—	—
Spagna	750,00	22 350	—	—
Svezia	—	—	0,24	26
Arabia Saudita	—	—	8,07	521
Indonesia	609,60	8 769	—	—
Congo belga	400,00	6 081	—	—
Ecuador	—	—	0,21	79
Stati Uniti	26,99	492	—	—
Venezuela	—	—	0,36	54
Provv. navi aerei esteri	—	—	2,29	76

MERCI E PAESI	Importazioni		Esportazioni	
	Quantità	Valore	Quantità	Valore

459 — idem: altri

Totale	**307 967,30**	**4 552 092**	**319,91**	**5 049**
di cui riesp.	—	—	*28,77*	*1 336*
Belgio-Lussemburgo	1 726,99	24 572	—	—
Cecoslovacchia	—	—	0,10	5
Finlandia	—	—	2,00	264
Francia	—	—	0,09	35
Germania (Rep. fed.)	2 317,17	32 634	254,48	2 026
Irlanda	346,52	4 306	—	—
Paesi Bassi	3 511,75	45 312	—	—
Portogallo	90,90	987	—	—
Regno Unito	267,90	1 908	—	—
Spagna	32,00	993	—	—
Svezia	—	—	0,60	33
Svizzera	—	—	2,40	141
Borneo britannico	78,03	1 073	—	—
Cina continentale	1 016,00	14 163	—	—
India	—	—	28,77	1 336
Indonesia	105 306,88	1 451 711	—	—
Libano	—	—	0,50	24
Malesia (Federazione)	687,79	12 439	—	—
Congo belga	187 413,11	2 895 947	—	—
Etiopia-Eritrea (Fed.)	—	—	0,50	17
Nigeria	4 972,68	64 860	—	—
Somalia (Amm. tal.)	—	—	12,09	573
Stati Uniti	199,58	1 187	7,00	326
Uruguay	—	—	1,40	57
Provv. navi aerei esteri	—	—	9,98	212

460 — di cocco, di illipè e di palmisti: depurati per uso alimentare

Totale	**123,92**	**2 435**	**90,98**	**3 491**
di cui riesp.	—	—	*44,88*	*1 801*
Danimarca	1,80	51	16,08	1 078
Francia	—	—	8,30	400
Malta	—	—	28,80	723
Ceylon	122,12	2 384	—	—
Uruguay	—	—	36,00	1 161
Provv. navi aerei esteri	—	—	1,80	129

461 — idem: altri

Totale	**338 616,10**	**6 707 594**	**84,53**	**3 574**
Austria	—	—	7,25	363
Belgio-Lussemburgo	200,00	4 234	—	—
Francia	300,00	6 574	—	—
Grecia	—	—	25,00	1 539
Regno Unito	—	—	0,30	9
Ceylon	165 028,27	3 378 979	—	—
Cina continentale	191,90	4 018	—	—
Indonesia	2 655,26	37 017	—	—
Iran	101,92	2 512	—	—
Malesia (Federazione)	43 880,29	819 102	—	—
Angola	18,00	319	—	—
Congo belga	112 022,33	2 195 079	—	—
Guinea (Repubblica)	212,13	4 523	—	—
Tunisia	—	—	51,15	1 560
Stati Uniti	1 960,00	18 529	—	—
Dip. brit. Am. sett. centr.	6,00	68	—	—
Australia	—	—	0,50	85
Dip. australiane in Oceania	11 440,29	220 478	—	—
Dip. brit. in Oceania	215,90	7 530	—	—
Dip. olandesi in Oceania	383,81	8 632	—	—
Provv. navi aerei esteri	—	—	0,33	18

462 — di stillingia

Totale	—	—	**107,74**	**1 972**
di cui riesp.	—	—	*73,58*	*1 056*
Belgio-Lussemburgo	—	—	13,80	359
Francia	—	—	7,25	95
Irlanda	—	—	0,86	111
Regno Unito	—	—	12,18	320
Svizzera	—	—	73,58	1 056
Turchia	—	—	0,07	31

Quantità in quintali (salvo diversa indicazione) e valore in migliaia di lire

MERCI E PAESI	Importazioni		Esportazioni	
	Quantità	Valore	Quantità	Valore
463 — di sevo vegetale				
Totale	—	—	**4,31**	**219**
Provv. navi aerei esteri	—	—	4,31	21
				9
464 — altri				
Totale	**1 034,93**	**22 128**	**51,98**	**6 265**
Austria	—	—	0,79	46
Francia	110,32	2 171	4,99	559
Germania (Rep. fed.)	67,87	2 436	0,52	177
Paesi Bassi	—	—	2,20	29
Regno Unito	1,38	101	0,05	15
Spagna	—	—	1.03	429
Svizzera	3,12	216	6,50	355
Cina continentale	0,96	20	—	—
Formosa	—	—	0,37	138
Giappone	60,05	2 087	0,01	5
Libano	—	—	3,22	679
Pakistan	—	—	7,55	1 273
Mozambico	1,50	30	—	—
Somalia (Amm. ital.)	—	—	8,38	363
Unione del Sud Africa	2,72	540	0,86	103
Altre dip. brit. Africa occ.	201,45	3 353	—	—
Dip. franc. Africa occ	544,03	9 375	—	—
Nicaragua	—	—	0,63	95
Panama	—	—	0,10	29
San Domingo	—	—	0,21	65
Stati Uniti	41,53	1 799	7,00	326
Venezuela	—	—	3,25	1 372
Provv. navi aerei esteri	—	—	1,12	47
Punti e depositi franchi	—	—	3,20	160
15.08				
465 OLI ANIMALI O VEGETALI COTTI, OSSIDATI, DISIDRATATI, SOLFORATI, SOFFIATI, STANDOLIZZATI O IN ALTRO MODO MODIFICATI — olio di lino cotto				
Totale	**2 856,52**	**63 580**	**1 098,66**	**16 745**
di cui riesp.	—	—	*600,00*	*7 092*
Belgio-Lussemburgo	119,68	3 028	—	—
Francia	—	—	4,50	244
Germania (Rep. fed.)	25,59	672	85,50	889
Islanda	50,87	907	—	—
Paesi Bassi	2 034,31	44 125	—	—
Regno Unito	217,18	4 680	600,00	7 092
Svizzera	326,32	7 307	1,00	42
Iran	—	—	2,30	97
Malesia (Federazione)	55,80	1 923	—	—
Etiopia-Eritrea (Fed.)	—	—	1,00	35
Somalia (Amm. ital.)	—	—	115,14	3 192
Atre dip. franc. Africa eq.	—	—	9,67	165
Panama	—	—	0,28	12
Stati Uniti	26,09	913	—	—
Provv. navi aerei esteri	—	—	278,27	4 944
Punti e depositi franchi	0,68	25	1,00	33
466 — altri				
Totale	**6 057,78**	**170 535**	**246,92**	**6 345**
Belgio-Lussemburgo	126,17	3 263	137,74	2 498
Francia	35,99	972	—	—
Germania (Rep. fed.)	815,69	19 942	—	—
Norvegia	255,85	1 984	—	—
Paesi Bassi	1 058,46	30 298	—	—
Regno Unito	49,18	2 363	0,14	4
Svizzera	1 262,27	36 665	1,20	59
Aden	—	—	11,04	177
Thailandia	—	—	0,95	118
Chenia	—	—	0,33	38
Marocco	—	—	0,18	78
Unione del Sud Africa	1 199,41	22 782	20,98	1 409
Argentina	200,00	3 211	1,02	51
Stati Uniti	1 052,86	48 960	—	—
Provv. navi aerei esteri	—	—	21,33	674
Punti e depositi franchi	1,90	95	52,01	1 239

MERCI E PAESI	Importazioni		Esportazioni	
	Quantità	Valore	Quantità	Valore
15.09				
467 DEGRAS				
Totale	**129,93**	**1 989**	**458,94**	**2 918**
Francia	24,28	376	—	—
Germania (Rep. fed.)	29,93	409	60,05	679
Svizzera	75,72	1 204	—	—
Stati Uniti	—	—	398,57	2 226
Provv. navi aerei esteri	—	—	0,32	13
15.10				
468 OLI ACIDI DI RAFFINAZIONE				
Totale	**255,88**	**2 168**	**1,27**	**170**
Regno Unito	—	—	0,18	18
Svezia	—	—	0,09	5
Svizzera	252,25	2 058	1,00	147
Stati Uniti	3,63	110	—	—
469 ACIDI GRASSI INDUSTRIALI — con punto di solidificazione di 48° o più				
Totale	**1 873,69**	**48 070**	**4 077,03**	**59 355**
di cui imp. temp.	*450,00*	*5 929*	—	—
Austria	—	—	154,23	2 421
Belgio-Lussemburgo	176,00	3 825	—	—
Francia	1,50	93	3 600,00	49 890
Germania (Rep. fed.)	20,43	425	—	—
Jugoslavia	—	—	225,80	5 543
Paesi Bassi	925,00	12 439	—	—
Regno Unito	13,00	279	—	—
Svizzera	—	—	2,00	29
Libia	34,88	1 661	—	—
RAU-Egitto	—	—	95,00	1 472
Stati Uniti	696,66	29 286	—	—
Punti e depositi franchi	6,22	62	—	—
470 — altri				
Totale	**145 246,38**	**1 953 700**	**1 113,38**	**26 743**
di cui imp. temp.	*379,17*	*7 153*	—	—
di cui riesp.	—	—	*100,00*	*2 406*
Belgio-Lussemburgo	14 026,22	224 895	—	—
Danimarca	8 640,49	122 700	—	—
Finlandia	118,91	1 230	—	—
Francia	391,10	4 698	—	—
Germania (Rep. fed.)	46 720,59	660 913	—	—
Norvegia	934,25	12 459	—	—
Paesi Bassi	27 085,91	381 361	—	—
Portogallo	476,43	5 469	—	—
Regno Unito	4 161,75	95 357	800,00	22 122
Spagna	7 961,51	96 209	—	—
Svezia	3 291,31	38 436	—	—
Svizzera	3 914,33	51 796	301,50	4 100
URSS	123,76	1 766	—	—
Congo belga	348,35	5 084	—	—
Marocco	178,67	2 896	—	—
RAU-Egitto	—	—	4,81	284
Brasile	199,76	2 997	—	—
Canadà	80,79	1 243	—	—
Stati Uniti	26 592,25	244 191	—	—
Provv. navi aerei esteri	—	—	7,07	237
471 ALCOLI GRASSI INDUSTRIALI				
Totale	**11 605,88**	**369 462**	**0,70**	**50**
Belgio-Lussemburgo	7 023,06	229 518	—	—
Francia	350,00	7 760	—	—
Germania (Rep. fed.)	2 571,14	89 663	—	—
Norvegia	559,00	13 432	—	—
Paesi Bassi	704,03	21 216	—	—

segue Tav. 11 — CAP. 15

Quantità in quintali (salvo diversa indicazione) e valore in migliaia di lire

MERCI E PAESI	Importazioni		Esportazioni	
	Quantità	Valore	Quantità	Valore
Regno Unito	253,05	5 070	—	—
Cina continentale	9,60	186	—	—
Giappone	136,00	2 617	—	—
Brasile	—	—	0,70	50
15.11				
472 GLICERINA — greggia				
Totale	**9 674,94**	**240 921**	**1 221,64**	**27 149**
Austria	—	—	396,14	11 268
Francia	2 047,31	47 096	—	—
Germania (Rep. fed.)	1 439,30	24 596	400,00	14 107
Svizzera	530,10	11 961	—	—
India	351,52	10 268	—	—
Indonesia	1 726,33	44 348	—	—
Congo belga	912,74	26 812	—	—
RAU-Egitto	1 467,12	42 778	—	—
Sudan	538,63	14 259	—	—
Argentina	661,89	18 803	—	—
Provv. navi aerei esteri	—	—	0,90	78
Punti e depositi franchi	—	—	424,60	1 696
473 — altra				
Totale	**4 355,90**	**148 532**	**1 004,69**	**45 381**
di cui imp. temp.	*2 871,25*	*99 358*	—	—
Austria	—	—	5,65	217
Belgio-Lussemburgo	2,50	110	0,42	42
Francia	—	—	400,00	17 600
Germania (Rep. fed.)	9,50	744	0,04	4
Grecia	—	—	12,36	1 830
Jugoslavia	—	—	10,00	450
Malta	—	—	10,00	680
Paesi Bassi	4 341,66	147 573	—	—
Svizzera	2,24	105	—	—
Cambogia, Laos e Vietnam	—	—	3,88	263
Giordania	—	—	3,00	169
Pakistan	—	—	3,51	470
Libia	—	—	55,36	2 658
Nigeria	—	—	2,08	52
Somalia (Amm. ital.)	—	—	16,55	718
Dip. franc. Africa occ.	—	—	3,78	91
Argentina	—	—	0,50	60
Colombia	—	—	0,75	70
Messico	—	—	1,75	172
Uruguay	—	—	23,50	967
Provv. navi aerei esteri	—	—	3,96	296
Punti e depositi franchi	—	—	447,60	18 572
15.12				
474 GRASSI E OLI ANIMALI O VEGETALI IDROGENATI — non idonei per usi alimentari				
Totale	**43 776,36**	**1 007 512**	**303,66**	**34 814**
di cui riesp.	—	—	*73,92*	*5 668*
Austria	—	—	12,92	823
Belgio-Lussemburgo	15 874,71	336 268	0,50	40
Danimarca	—	—	1.65	236
Finlandia	—	—	2,00	400
Francia	23,57	1 749	9,00	1 604
Germania (Rep. fed.)	4 322,08	196 251	3,42	408
Grecia	—	—	0,85	51
Jugoslavia	—	—	0,34	10
Norvegia	272,99	2 612	2,05	92
Paesi Bassi	6 706,40	148 765	3,25	487
Regno Unito	5,00	204	32,12	4 129
Svezia	—	—	17,50	1 815
Svizzera	2.78	503	27,45	1 256
Giappone	—	—	93,80	12 671
Giordania	—	—	1,00	567
India	16 519,94	320 003	—	—
Irak	—	—	2,50	392
Libano	—	—	0,25	21
Perù	—	—	1,00	152
Salvador	—	—	0,50	74
Stati Uniti	48,89	1 157	68,08	8 747
Provv. navi aerei esteri	—	—	23,48	839

MERCI E PAESI	Importazioni		Esportazioni	
	Quantità	Valore	Quantità	Valore
475 — altri				
Totale	**62 543,19**	**1 633 615**	**139,00**	**5 750**
di cui imp. temp.	*486,87*	*15 879*	—	—
di cui riesp.	—	—	7,25	*1 421*
Belgio-Lussemburgo	659,54	13 796	—	—
Danimarca	34 064,56	1 003 843	—	—
Francia	—	—	5,50	711
Germania (Rep. fed.)	144,60	3 227	—	—
Grecia	—	—	5,25	1 151
Irlanda	—	—	0,38	20
Paesi Bassi	23 153,32	436 657	—	—
Portogallo	21,25	1 460	—	—
Svezia	312,93	7 268	5,00	638
Svizzera	3 981,33	163 603	—	—
Ceylon	202,08	3 675	—	—
Libia	—	—	88,85	1 873
RAU-Egitto	—	—	6,00	262
Argentina	—	—	2,00	140
Stati Uniti	3,58	86	0,75	60
Paese non accertato	—	—	0,75	29
Provv. navi aerei esteri	—	—	24,52	866
15.13				
476 MARGARINA BURRIFICATA				
Totale	**3 720,86**	**96 350**	**294,95**	**8 983**
di cui riesp.	—	—	*5,00*	*275*
Belgio-Lussemburgo	23,02	404	—	—
Danimarca	165,00	4 210	—	—
Germania (Rep. fed.)	3 510,65	91 121	—	—
Grecia	—	—	0,65	30
Regno Unito	1,30	50	0,61	25
Libano	—	—	12,24	440
Libia	—	—	49,80	1 972
Somalia (Amm. ital.)	—	—	5,68	232
Paese non accertato	0,59	24	—	—
Provv. navi aerei esteri	—	—	224,97	6 256
Punti e depositi franchi	20,30	541	1,00	28
477 ALTRI GRASSI ALIMENTARI PREPARATI				
Totale	**307,19**	**12 177**	**87,94**	**3 387**
Austria	3,20	66	—	—
Danimarca	238,50	9 411	—	—
Germania (Rep. fed.)	15,00	402	—	—
Malta	—	—	5,00	196
Svizzera	10,80	513	12,00	452
Libia	—	—	52,00	2 020
Somalia (Amm. ital.)	—	—	9,00	342
Stati Uniti	39,46	1 781	—	—
Provv. navi aerei esteri	—	—	9,94	377
Punti e depositi franchi	0,23	4	—	—
15.14				
478 BIANCO DI BALENA E DI ALTRI CETACEI				
Totale	**558,63**	**20 945**	—	—
Danimarca	5,00	224	—	—
Germania (Rep. fed.)	2,00	86	—	—
Norvegia	162,39	6 037	—	—
Regno Unito	364,75	14 074	—	—
Australia	24,49	524	—	—
15.15				
479 CERE D'API E DI ALTRI INSETTI — gregge				
Totale	**637,51**	**42 716**	—	—
Austria	0,99	771	—	—
Francia	71,46	3 848	—	—

Quantità in quintali (salvo diversa indicazione) e valore in migliaia di lire

MERCI E PAESI	Importazioni		Esportazioni	
	Quantità	Valore	Quantità	Valore
Germania (Rep. fed.)	188,10	13 144	—	—
Regno Unito	20,00	1 959	—	—
Angola	33,29	2 170	—	—
Etiopia-Eritrea (Fed.)	323,67	20 824	—	—
480 — altre				
Totale	**539,74**	**47 080**	**108,65**	**3 855**
di cui riesp.	—	—	*14,61*	*1 142*
Austria	0,40	60	—	—
Belgio-Lussemburgo	1,70	44	—	—
Francia	428,26	37 068	—	—
Germania (Rep. fed.)	13,80	910	0,05	4
Regno Unito	83,47	8 147	72,09	1 718
Svizzera	7,23	768	—	—
Cipro	—	—	2,40	101
Kuwait	—	—	3,83	340
Etiopia-Eritrea (Fed.)	—	—	6,00	99
Libia	4,60	73	—	—
Somalia (Amm. ital.)	—	—	10,40	488
Venezuela	—	—	1,35	137
Australia	—	—	10,78	802
Provv. navi aerei esteri	—	—	1.75	166
Punti e depositi franchi	0,28	10	—	—
15.16				
481 CERE VEGETALI				
Totale	**3 998,57**	**447 110**	**13,95**	**1 153**
Francia	5,30	324	2,33	147
Germania (Rep. fed.)	209,05	21 460	—	—
Grecia	—	—	0,03	9
Jugoslavia	—	—	0,22	12
Regno Unito	57,61	3 516	—	—
Svizzera	—	—	2,36	184
Giappone	10,16	347	—	—
Hong Kong	—	—	2,00	253
RAU-Siria	—	—	0,51	41
Libia	—	—	0,69	62
Argentina	1,00	94	—	—
Brasile	2 759,93	330 166	—	—
Messico	469,83	34 615	—	—
Stati Uniti	484,27	56 496	5,69	437
Provv. navi aerei esteri	—	—	0,12	8
Punti e depositi franchi	1,42	92	—	—
15.17				
482 RESIDUI PROVENIENTI DALLA LAVORAZIONE DELLE SOSTANZE GRASSE O DELLE CERE ANIMALI O VEGETALI — morchie e fecce di olio				
Totale	**60,23**	**816**	**1 553,57**	**28 493**
Grecia	60,23	816	—	—
Svizzera	—	—	0,48	13
Kuwait	—	—	1 528,18	27 882
Marocco	—	—	19,60	353
Salvador	—	—	1,75	95
Venezuela	—	—	2,60	122
Provv. navi aerei esteri	—	—	0,96	28
483 — terre e carboni decoloranti impregnati di sostanze grasse				
Totale	**1 336,06**	**6 896**	**29,94**	**1 487**
di cui riesp.	—	—	*0,84*	*85*
Francia	—	—	7,77	469
Germania (Rep. fed.)	604,28	3 021	—	—
Regno Unito	74,60	407	5,08	462
Spagna	40,00	276	—	—
Svizzera	617,18	3 192	—	—
Libia	—	—	16,50	502
Somalia (Amm. ital.)	—	—	0,49	40
Provv. navi aerei esteri	—	—	0,10	14
484 — paste di saponificazione				
Totale	**9 756,34**	**67 550**	**29,77**	**2 126**
Francia	—	—	25,20	1 398
Paesi Bassi	613,62	3 386	—	—
Spagna	243,82	2 439	—	—
Algeria	8 870,69	61 469	1,85	469
Tunisia	15,16	151	—	—
Stati Uniti	13,05	105	0,42	108
Provv. navi aerei esteri	—	—	2,30	151
485 — altri				
Totale	**8 932,61**	**50 212**	**668,95**	**3 480**
Austria	1,94	32	1,75	10
Francia	369,72	2 038	664,05	3 320
Germania (Rep. fed.)	1 112,74	3 789	0,94	84
Paesi Bassi	3 638,21	11 192	—	—
Regno Unito	946,49	4 619	—	—
Svizzera	1 128,93	4 952	—	—
Etiopia-Eritrea (Fed.)	—	—	0,50	10
Somalia (Amm. ital.)	—	—	1,00	16
Stati Uniti	1 734,58	23 590	—	—
Provv. navi aerei esteri	—	—	0,71	40

CAPITOLO 16

Preparazioni di carni, di pesci, di crostacei e di molluschi

16.01

486 SALSICCE, SALAMI E SIMILI, DI CARNI, DI FRATTAGLIE O DI SANGUE — in recipienti ermeticamente chiusi				
Totale	**860,43**	**48 690**	**3 741,93**	**243 981**
di cui riesp.	—	—	*2 487,53*	*172 851*
Austria	1,75	291	—	—
Belgio-Lussemburgo	9,12	866	—	—
Cecoslovacchia	204,85	12 064	—	—
Danimarca	479,27	24 382	—	—
Francia	1,82	115	19,85	1 691
Germania (Rep. fed.)	4,74	487	1,35	62
Jugoslavia	16,25	976	—	—
Norvegia	2,42	116	—	—
Paesi Bassi	116,10	5 941	—	—
Regno Unito	20,00	3 339	36,11	3 720
Spagna	—	—	21,66	587
Svizzera	3,60	82	29,30	3 676
Arabia Saudita	—	—	12,71	917
Hong Kong	—	—	0,10	8
RAU-Siria	—	—	2,40	148
Chenia	—	—	10,02	652
Etiopia-Eritrea (Fed.)	—	—	9,77	605
Ghana	—	—	1,34	87
Liberia	—	—	7,77	479
Libia	—	—	4,59	220
Marocco	—	—	0,67	48
Somalia (Amm. ital.)	—	—	10,06	662
Sudan	—	—	0,33	37
Tanganica	—	—	0,41	45
Tunisia	—	—	1,00	51
Unione del Sud Africa	—	—	5,87	362
Panama	—	—	0,09	10
Portorico	—	—	273,70	17 644
Stati Uniti	—	—	2 575,71	185 990
Venezuela	—	—	235,44	11 546
Australia	—	—	45,00	1 090
Provv. navi aerei esteri	—	—	436,68	13 644
Punti e depositi franchi	0,51	31	—	—
487 — a base di fegato				
Totale	**5,59**	**215**	**14,54**	**1 479**
Belgio-Lussemburgo	—	—	1,00	37
Danimarca	0,36	18	—	—

segue Tav. 11 — CAP. 16

Quantità in quintali (salvo diversa indicazione) e valore in migliaia di lire

MERCI E PAESI	Importazioni		Esportazioni	
	Quantità	Valore	Quantità	Valore
Jugoslavia	4,75	181	—	—
Paesi Bassi	0,48	16	—	—
Venezuela	—	—	9,00	1 103
Provv. navi aerei esteri	—	—	4,54	339
488 — non nominati				
Totale	**2 780,97**	**144 371**	**51 435,64**	**5 104 868**
di cui riesp.	—	—	*32 231,73*	*3 284 023*
Austria	4,28	370	207,07	18 793
Belgio-Lussemburgo	200,05	3 260	1 606,81	84 213
Cecoslovacchia	1,08	47	0,16	12
Danimarca	24,72	1 338	0,55	67
Francia	0,24	27	3 915,70	318 476
Germania (Rep. fed.)	207,26	2 651	554,53	48 179
Gibilterra	—	—	134,06	8 481
Grecia	—	—	280,03	16 899
Jugoslavia	1 274,65	91 688	6,40	633
Malta	—	—	1 747,72	58 685
Paesi Bassi	—	—	22,37	1 767
Portogallo	—	—	108,28	8 212
Regno Unito	—	—	2 219,06	183 631
Romania	—	—	5,15	253
Spagna	—	—	895,36	31 837
Svezia	—	—	202,41	18 737
Svizzera	0,45	30	22 193,55	2 617 007
Ungheria	19,24	1 905	—	—
URSS	—	—	3,21	342
Aden	—	—	1,93	136
Borneo britannico	—	—	3,80	182
Cambogia, Laos e Vietnam	—	—	0,65	85
Cipro	—	—	302,70	14 079
Giappone	—	—	3,78	546
Giordania	—	—	18,11	869
Hong Kong	—	—	30,36	3 696
India	—	—	5,02	392
Indonesia	—	—	2,15	310
Iran	—	—	21,50	2 604
Israele	—	—	37,19	1 871
Kuwait	—	—	163,71	7 356
Libano	—	—	1 804,31	67 594
Malesia (Federazione)	—	—	17,01	2 102
RAU-Siria	—	—	18,29	1 167
Thailandia	—	—	11,72	1 368
Altri paesi d'Arabia	—	—	1,70	172
Africa del Sud-Ovest	—	—	1,10	199
Angola	—	—	3,25	343
Camerun britannico	—	—	2,64	343
Camerun francese	—	—	6,00	617
Chenia	—	—	40,44	4 441
Congo belga	—	—	31,82	3 687
Etiopia-Eritrea (Fed.)	—	—	1,58	156
Ghana (Costa d'Oro)	—	—	45,16	5 309
Liberia	—	—	41,35	5 839
Libia	—	—	571,22	45 366
Madagascar	—	—	0,30	34
Marocco	—	—	57,96	3 353
Mozambico	—	—	16,74	1 296
Nigeria	—	—	49,07	4 958
RAU-Egitto	—	—	38,48	3 992
Rhodesia e Nyassaland	—	—	95,54	10 794
Somalia francese	—	—	10,43	1 070
Somalia (Amm. ital.)	—	—	89,35	9 172
Sudan	—	—	13,32	932
Tanganica	—	—	12,59	933
Tunisia	—	—	43,28	1 874
Uganda	—	—	14,76	1 270
Unione del Sud Africa	—	—	91,57	9 658
Altre dip. brit. Africa oc.	—	—	13,45	1 561
Altre dip. franc. Africa eq.	—	—	3,63	386
Dip. franc. Africa occ.	—	—	5,89	815
Argentina	1 045,73	42 882	—	—
Colombia	—	—	0,34	46
Ecuador	—	—	6,04	716
Guatemala	—	—	4,20	625
Haiti	—	—	6,14	887
Honduras (Repubblica)	—	—	4,28	513
Messico	—	—	186,59	25 867
Panama	—	—	25,88	2 893
Perù	—	—	121,38	14 149
Portorico	—	—	18,29	2 113
Salvador	—	—	22,16	2 570
San Domingo	—	—	5,32	691
Stati Uniti	—	—	3 455,27	450 921
Venezuela	—	—	8 597,92	889 399
Dip. brit. Am. sett. centr.	—	—	3,33	352
Dip. oland. Am. centr.	—	—	179,16	11 425
Dip. USA Am. sett. centr.	—	—	2,50	163
Dip. franc. in Oceania	—	—	0,50	27
Dip. olandesi in Oceania	—	—	1,50	157
Paese non accertato	—	—	3,67	188
Provv. navi aerei esteri	—	—	928,49	60 379
Punto e depositi franchi	3,27	173	15,41	1 636

SALSICCE, SALAMI E SIMILI

(stat. 486-488)

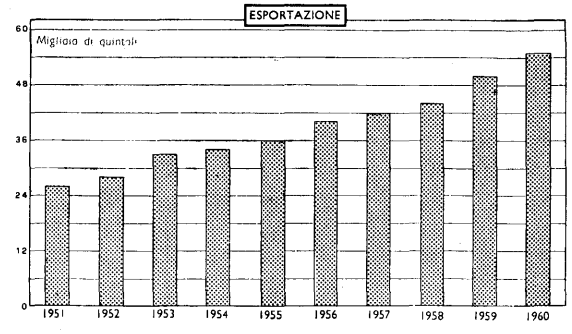

16.02

489 ALTRE PREPARAZIONI E CONSERVE DI CARNI O DI FRATTAGLIE — in recipienti ermeticamente chiusi

Totale	**45 796,10**	**1 416 506**	**3 577,20**	**155 673**
di cui riesp.	—	—	*977,34*	*44 968*
Austria	16,87	592	30,24	1 151
Belgio-Lussemburgo	171,38	10 623	241,91	12 287
Bulgaria	—	—	0,85	35
Cecoslovacchia	249,02	12 393	35,65	2 772
Danimarca	2 751,92	129 745	18,44	416
Finlandia	—	—	0,41	25
Francia	782,21	46 744	29,75	1 997
Germania (Rep. fed.)	45,47	3 847	412,03	9 080
Gibilterra	—	—	2,23	79
Irlanda	55,50	2 276	—	—
Jugoslavia	1 285,19	62 178	—	—
Norvegia	19,28	837	29,07	620
Paesi Bassi	2 258,57	97 716	74,56	1 609
Polonia	1,02	95	—	—
Portogallo	—	—	0,83	48
Regno Unito	11,28	1 305	997,74	29 452
Spagna	4,50	295	19,76	999
Svezia	—	—	33,04	1 036
Svizzera	16,32	1 276	780,72	39 090
Turchia	—	—	8,60	651
Ungheria	40,08	2 145	—	—
Aden	—	—	10,06	267
Ceylon	—	—	5,76	173
Cipro	—	—	4,72	118
India	1,02	77	0,12	13
Irak	—	—	10,80	256
Iran	—	—	0,06	4
Israele	—	—	8,05	478

Quantità in quintali (salvo diversa indicazione) e valore in migliaia di lire

MERCI E PAESI	Importazioni		Esportazioni	
	Quantità	Valore	Quantità	Valore
Libano	—	—	8,56	443
RAU-Siria	—	—	7,46	222
Thailandia	—	—	0,17	9
Yemen	—	—	0,11	8
Africa del Sud-Ovest	40,82	1 644	2,40	61
Algeria	—	—	8,19	629
Angola	—	—	2,39	269
Congo belga	—	—	2,34	166
Etiopia-Eritrea (Fed.)	14 589,80	262 805	2,80	254
Liberia	—	—	4,57	320
Libia	—	—	187,18	9 416
Madagascar	81,60	2 560	—	—
Mozambico	—	—	2,16	52
Nigeria	—	—	1,70	40
Rhodesia e Nyassaland	—	—	1,05	25
Somalia (Amm. ital.)	12 722,17	353 340	3,34	481
Sudan	—	—	1,60	35
Unione del Sud Africa	—	—	3,45	801
Altre dip. brit. Africa occ.	—	—	1,21	78
Argentina	2 376,47	99.489	—	—
Canadà	6,99	506	—	—
Cile	—	—	1,54	98
Guatemala	—	—	15,46	1 112
Panama	—	—	5,43	194
Perù	—	—	7,96	173
Salvador	—	—	2,30	319
Stati Uniti	92,97	9.546	55,34	7 881
Uruguay	13,17	678	—	—
Venezuela	—	—	435,00	24 399
Dip. franc. Am. sett. centr.	—	—	5,30	554
Australia	7 965,46	291 486	2,20	57
Provv. navi aerei esteri	—	—	36,79	3 043
Punti e depositi franchi	197,02	22 308	13,80	1 878
Israele	—	—	0,49	98
Libano	—	—	0,90	96
Pakistan	—	—	0,17	27
Camerun britannico	—	—	0,14	9
Camerun francese	—	—	0,14	8
Chenia	—	—	0,35	72
Congo belga	—	—	8,73	1 316
Liberia	—	—	0,67	111
Libia	—	—	2,25	212
RAU-Egitto	—	—	0,49	29
Somalia (Amm. ital.)	—	—	5,05	562
Tunisia	—	—	1,02	204
Argentina	34,02	3 246	—	—
Canadà	—	—	0,58	117
Guatemala	—	—	0,61	110
Honduras (Repubblica)	—	—	1,61	88
Stati Uniti	226,80	42 712	14,03	1 187
Venezuela	—	—	8,50	1 009
Paese non accertato	—	—	39,65	7 690
Provv. navi aerei esteri	—	—	3 391,44	638 000
Punto e depositi franchi	0,49	20	—	—

490 — in altri imballaggi: prosciutto cotto

Totale	**2 072,88**	**154 947**	**61,60**	**6 345**
Austria	5,00	325	—	—
Belgio-Lussemburgo	—	—	0,16	18
Cecoslovacchia	87,07	5 390	—	—
Danimarca	13,54	755	—	—
Francia	—	—	1,33	185
Jugoslavia	1 966,29	148 387	—	—
Polonia	0,10	30	—	—
Svezia	—	—	0,28	26
Iran	—	—	2,65	344
Chenia	—	—	0,65	92
Somalia (Amm. ital.)	—	—	15,31	1 888
Tanganica	—	—	0,12	15
Unione del Sud Africa	—	—	3,74	507
Brasile	—	—	0,14	30
Stati Uniti	—	—	0,14	23
Paese non accertato	—	—	17,96	1 224
Provv. navi aerei esteri	—	—	19,12	1 993
Punti e depositi franchi	0,88	60	—	—

491 — idem: altre

Totale	**1 694,83**	**106 985**	**3 775,96**	**679 997**
di cui riesp.	—	—	*15,26*	*1 215*
Austria	—	—	0,72	141
Belgio-Lussemburgo	—	—	27,25	1 355
Danimarca	9,47	589	—	—
Francia	0,06	8	6,77	843
Germania (Rep. fed.)	0,23	26	7,33	919
Grecia	—	—	3,77	798
Irlanda	—	—	0,54	109
Jugoslavia	1 383,18	59 017	0,10	20
Malta	—	—	5,67	414
Norvegia	1,50	56	—	—
Paesi Bassi	13,20	178	0,34	7
Polonia	0,88	66	—	—
Regno Unito	0,49	32	12,69	1 294
Spagna	24,51	1 035	1,80	373
Svezia	—	—	226,75	21 988
Svizzera	—	—	3,02	444
Turchia	—	—	1,31	202
India	—	—	0,10	12
Iran	—	—	0,98	133

16.03

492 ESTRATTI E SUGHI DI CARNE — puri, condizionati in recipienti del peso di 25 kg o più

Totale	**12 459,90**	**3 955 620**	**1 686,34**	**15 323**
Austria	15,24	4 102	—	—
Francia	—	—	0,25	109
Germania (Rep. fed.)	—	—	7,40	975
Paesi Bassi	—	—	3,60	75
Regno Unito	670,37	110 692	—	—
Libano	—	—	1 500,00	11 357
Chenia	701,04	222 944	—	—
Somalia (Amm. ital.)	119,20	16 199	4,92	157
Tanganica	1 111,75	333 875	—	—
Argentina	7 925,28	2 620 909	—	—
Brasile	381,44	189 225	—	—
Canadà	5,08	2 632	—	—
Paraguay	1 144,57	295 765	—	—
Stati Uniti	0,50	33	165,50	1 554
Uruguay	256,04	133 676	—	—
Venezuela	—	—	0,54	39
Australia	129,39	25 568	—	—
Provv. navi aerei esteri	—	—	4,13	1 057

493 — altri

Totale	**240,34**	**25 510**	**939,92**	**56 960**
Austria	—	—	4,40	249
Belgio-Lussemburgo	—	—	0,14	12
Danimarca	5,43	179	—	—
Germania (Rep. fed.)	0,21	44	1,82	88
Grecia	—	—	233,29	37 341
Jugoslavia	—	—	0,12	22
Paesi Bassi	0,60	209	4,79	235
Portogallo	—	—	38,00	4 658
Regno Unito	—	—	0,14	6
Spagna	6,36	288	—	—
Svizzera	210,23	24 041	152,91	2 963
Turchia	—	—	0,60	291
Arabia Saudita	—	—	0,30	72
Cipro	—	—	7,92	1 226
Iran	—	—	0,62	138
Libano	—	—	450,00	4 498
Pakistan	—	—	0,05	10
Etiopia-Eritrea (Fed.)	—	—	2,38	357
Liberia	—	—	0,07	23
Somalia francese	—	—	0,28	39
Somalia (Amm. ital.)	—	—	0,37	89
Sudan	—	—	0,34	36
Tanganica	—	—	0,14	24
Argentina	—	—	0,18	24
Cile	—	—	4,06	171
Perù	17,51	749	12,70	1 617
Venezuela	—	—	0,24	51
Provv. navi aerei esteri	—	—	22,68	2 356
Punti e depositi franchi	—	—	1,38	364

segue Tav. 11 — CAP. 16

Quantità in quintali (salvo diversa indicazione) e valore in migliaia di lire

MERCI E PAESI	Importazioni		Esportazioni	
	Quantità	Valore	Quantità	Valore
16.04				
494 PREPARAZIONI E CONSERVE DI PESCI — *in recipienti ermeticamente chiusi*: salmone				
Totale	**8 468,68**	**537 540**	**34,05**	**3 407**
di cui riesp.	—	—	*18,99*	*2 017*
Austria	—	—	0,32	27
Belgio-Lussemburgo	84,01	25 819	—	—
Francia	—	—	1,27	138
Germania (Rep. fed.)	14,93	4 309	0,20	12
Paesi Bassi	34,44	9 541	—	—
Regno Unito	13,01	984	—	—
Svezia	103,17	25 607	—	—
URSS	1 182,19	49 781	—	—
Giappone	3 151,56	136 598	—	—
India	37,50	1 844	0,08	9
Dip. portogh. in Asia	—	—	0,07	13
Liberia	—	—	0,45	35
Marocco	7,00	561	—	—
Rhodesia e Nyassaland	—	—	0,07	6
Somalia (Amm. ital.)	—	—	4,80	257
Sudan	—	—	0,07	7
Dip. spagn. Africa occ.	23,75	990	—	—
Argentina	259,71	86 292	—	—
Brasile	14,00	560	—	—
Canadà	3 528,44	193 841	—	—
Honduras (Repubblica)	—	—	0,09	9
Messico	6,55	337	—	—
Stati Uniti	—	—	24,39	2 641
Dip. brit. Am. sett. centr.	—	—	0,24	19
Provv. navi aerei esteri	—	—	2,00	234
Punti e depositi franchi	8,42	476	—	—
495 — idem: acciughe, sardine, ecc.				
Totale	**88 671,61**	**2 927 130**	**2 090,37**	**148 362**
di cui imp. temp.	*101,56*	*4 175*	—	—
di cui riesp.	—	—	*113,92*	*8 606*
Austria	—	—	35,10	2 110
Belgio-Lussemburgo	—	—	9,96	591
Danimarca	12,40	439	3,98	485
Francia	253,27	6 400	60,99	5 189
Germania (Rep. fed.)	0,32	12	15,67	1 067
Grecia	0,82	26	0,24	24
Jugoslavia	3 266,65	99 534	0,90	62
Malta	—	—	1,85	128
Norvegia	4,68	260	—	—
Paesi Bassi	37,10	1 480	4,60	222
Polonia	—	—	0,04	7
Portogallo	49 283,64	1 591 157	—	—
Regno Unito	10,12	537	62,22	4 887
Spagna	15 713,61	673 322	—	—
Svezia	9,82	475	10,78	913
Svizzera	54,90	2 113	57,53	4 538
Turchia	—	—	0,16	22
Aden	—	—	0,47	54
Arabia Saudita	—	—	2,50	178
Borneo britannico	—	—	0,20	32
Ceylon	—	—	0,10	13
Cina continentale	—	—	0,34	13
Giappone	1 289,01	23 761	0,20	13
Hong Kong	—	—	0,67	69
India	—	—	0,60	84
Iran	—	—	3,97	297
Kuwait	—	—	2,77	344
Libano	—	—	0,89	101
Malesia (Federazione)	—	—	3,66	357
Pakistan	—	—	0,07	8
Dip. portogh. in Asia	—	—	1,01	83
Altri paesi d'Asia	—	—	3,13	301
Algeria	—	—	6,55	387
Camerun francese	—	—	0,94	74
Chenia	—	—	0,77	75
Congo belga	—	—	1,15	138
Etiopia-Eritrea (Fed.)	—	—	0,97	111
Ghana (Costa d'Oro)	—	—	0,43	5
Liberia	—	—	1,85	94
Libia	47,09	2 627	1,74	129
Marocco	18 513,62	518 300	4,41	437
Nigeria	—	—	4,05	395
Rhodesia e Nyassaland	—	—	6,52	439
Somalia francese	—	—	2,22	205
Somalia (Amm. ital.)	—	—	14,62	723
Sudan	—	—	0,71	78
Tanganica	—	—	0,96	96
Unione del Sud Africa	—	—	0,85	93
Altre dip. franc. Africa eq.	—	—	0,52	44
Dip. franc. Africa occ.	—	—	16,49	1 788
Dip. portogh. Africa occ.	—	—	0,20	21
Argentina	—	—	4,86	444
Brasile	—	—	1,61	192
Canadà	—	—	219,56	12 305
Cile	—	—	4,21	664
Colombia	—	—	1,10	155
Costarica	—	—	2,78	239
Ecuador	—	—	0,43	50
Guatemala	—	—	0,19	28
Guiana francese	—	—	1,67	138
Haiti	—	—	0,38	14
Honduras (Repubblica)	—	—	0,10	13
Messico	—	—	9,70	1 114
Nicaragua	—	—	0,42	34
Panama	—	—	23,54	1 885
Perù	—	—	0,85	128
Salvador	102,00	3 255	0,50	63
Stati Uniti	—	—	1 352,77	93 615
Venezuela	—	—	7,38	840
Dip. brit. Am. sett. e centr.	—	—	3,81	406
Dip. oland. Am. centr.	—	—	0,50	66
Australia	—	—	10,20	933
Dip. australiane in Oceania	—	—	0,60	71
Provv. navi aerei esteri	—	—	81,66	6 929
Punti e depositi franchi	72,56	3 432	11,00	512
496 — idem: tonno				
Totale	**88 424,45**	**3 984 345**	**1 435,47**	**72 817**
di cui imp. temp.	*24,22*	*1 244*	—	—
di cui riesp.	—	—	*158,77*	*10 573*
Austria	—	—	9,94	470
Belgio-Lussemburgo	—	—	2,62	223
Danimarca	—	—	45,42	2 625
Francia	—	—	72,47	2 756
Germania (Rep. fed.)	—	—	7,90	358
Jugoslavia	4 646,91	167 379	—	—
Paesi Bassi	—	—	0,66	40
Portogallo	22 521,85	951 111	—	—
Regno Unito	—	—	10,52	659
Romania	15,96	497	—	—
Spagna	29 454,91	1 429 035	—	—
Svezia	16,78	741	—	—
Svizzera	85,57	4 376	126,26	4 643
Turchia	—	—	0,08	5
Cina continentale	—	—	0,36	29
Giappone	1 418,80	45 834	—	—
Hong Kong	—	—	0,80	58
India	—	—	0,83	67
Irak	—	—	1,22	89
Israele	—	—	0,96	57
Libano	79,92	4 161	—	—
Algeria	12,20	567	—	—
Angola	1 245,40	47 750	—	—
Congo belga	—	—	1,40	115
Etiopia-Eritrea (Fed.)	—	—	0,68	44
Ghana (Costa d'Oro)	—	—	4,34	296
Liberia	—	—	0,45	47
Libia	3 972,88	182 734	0,86	38
Marocco	17 510,98	791 256	—	—
Nigeria	—	—	2,64	236
Rhodesia e Nyassaland	—	—	1,29	80
Somalia (Amm. ital.)	6 672,18	328 114	0,35	45
Sudan	—	—	1,12	68
Unione del Sud Africa	27,00	313	3,83	276
Altre dip. brit. Africa occ.	—	—	1,44	54
Altre dip. franc. Africa eq.	—	—	8,14	443
Dip. spagn. Africa occ.	193,80	7 797	—	—
Argentina	—	—	5,46	402
Brasile	—	—	2,69	259
Canadà	28,25	1 404	49,62	2 621
Colombia	—	—	1,37	84

Quantità in quintali (salvo diversa indicazione) e valore in migliaia di lire

MERCI E PAESI	Importazioni		Esportazioni	
	Quantità	Valore	Quantità	Valore
Nicaragua	—	—	1,98	176
Perù	335,70	10 892	0,70	79
Stati Uniti	—	—	987,03	51 259
Venezuela	—	—	2,61	345
Dip. brit. Am. sett. centr.	—	—	0,49	40
Australia	—	—	17,36	1 237
Provv. navi aerei esteri	—	—	57,51	2 317
Punti e depositi franchi	185,36	10 384	2,07	177
497 — idem: altri				
Totale	**84 820,89**	**2 017 353**	**3 500,20**	**218 906**
di cui imp. temp.	*67,68*	*2 534*	—	—
di cui riesp.	—	—	*378,84*	*26 837*
Austria	—	—	66,32	4 986
Belgio-Lussemburgo	2 401,52	31 120	33,56	4 022
Danimarca	1 307,57	42 290	73,17	5 720
Finlandia	—	—	8,33	594
Francia	465,85	7 657	231,17	13 033
Germania (Rep. fed.)	985,41	21 231	197,78	17 615
Gibilterra	7,25	164	—	—
Irlanda	334,52	4 225	—	—
Jugoslavia	462,85	10 233	1,35	68
Norvegia	43,29	1 832	—	—
Paesi Bassi	23 990,98	332 612	6,30	420
Portogallo	7 813,83	250 502	—	—
Regno Unito	99,43	3 407	30,76	1 977
Spagna	11 874,60	465 677	—	—
Svezia	38,90	2 338	32,15	2 490
Svizzera	10,65	418	314,53	18 947
URSS	1,14	124	—	—
Arabia Saudita	—	—	0,12	9
Cipro	—	—	0,20	13
Giappone	339,57	6 458	1,68	131
Hong Kong	—	—	1,93	133
India	—	—	7,00	489
Kuwait	—	—	0,30	91
Libano	—	—	0,77	50
Malesia (Federazione)	—	—	0,57	34
Pakistan	—	—	0,08	8
RAU-Siria	—	—	34,59	669
Thailandia	—	—	4,96	353
Dip. portoghesi in Asia	—	—	0,54	34
Algeria	—	—	0,54	28
Angola	18,55	758	—	—
Camerun britannico	64,25	855	—	—
Camerun francese	—	—	1,49	99
Congo belga	—	—	4,51	306
Etiopia-Eritrea (Fed.)	—	—	1,89	141
Ghana (Costa d'Oro)	—	—	0,15	12
Liberia	—	—	1,20	83
Libia	145,98	4 947	6,39	671
Marocco	26 344,78	624 596	8,21	656
Mozambico	—	—	1,95	88
Rhodesia e Nyassaland	—	—	1,30	97
Somalia (Amm. ital.)	—	—	20,14	1 507
Sudan	—	—	2,81	188
Tanganica	—	—	0,44	28
Tunisia	4,60	136	—	—
Unione del Sud Africa	1 697,03	23 740	7,16	509
Altre dip. brit. Africa occ.	—	—	0,40	14
Altre dip. franc. Africa eq.	—	—	0,47	25
Dip. spagn. Africa occ.	206,80	8 411	—	—
Argentina	—	—	20,08	1 246
Brasile	—	—	6,57	773
Canadà	39,94	1 102	162,00	8 050
Cile	—	—	28,46	3 965
Colombia	—	—	4,11	538
Costarica	—	—	8,11	652
Guatemala	—	—	0,09	14
Honduras (Repubblica)	—	—	2,67	204
Messico	—	—	41,84	2 510
Panama	—	—	1,25	98
Perù	6 014,95	169 002	5,48	479
Portorico	—	—	1,25	136
Salvador	—	—	1,53	141
Stati Uniti	3,30	99	980,96	57 925
Venezuela	—	—	1 037,15	60 766
Dip. brit. Am. sett. e centr.	—	—	3,35	196
Dip. oland. Am. centr.	—	—	1,22	89
Australia	17,65	213	23,81	1 519
Dip. australiane in Oceania	—	—	1,57	132
Provv. navi aerei esteri	—	—	57,93	2 965
Punti e depositi franchi	85,70	3 206	3,56	170
498 — in altri imballaggi				
Totale	**120,37**	**5 029**	**251,48**	**6 408**
di cui imp. temp.	*39,70*	*762*	—	—
Austria	—	—	236,00	4 739
Belgio-Lussemburgo	—	—	1,14	132
Danimarca	0,75	19	—	—
Francia	—	—	4,93	638
Germania (Rep. fed.)	3,77	151	—	—
Jugoslavia	39,70	762	—	—
Norvegia	27,21	956	—	—
Paesi Bassi	18,88	1 912	—	—
Portogallo	28,50	979	—	—
Regno Unito	1,23	223	—	—
Svizzera	—	—	2,20	137
Arabia Saudita	—	—	0,45	35
Hong Kong	0,33	27	0,39	28
Libano	—	—	0,06	11
Libia	—	—	0,40	41
Panama	—	—	0,78	101
Stati Uniti	—	—	2,79	376
Australia	—	—	1,90	141
Provv. navi aerei esteri	—	—	0,27	12
Punti e depositi franchi	—	—	0,17	17
499 CAVIALE E SUCCEDANEI DEL CAVIALE				
Totale	**217,57**	**62 092**	**2,43**	**1 040**
di cui riesp.	—	—	*0,10*	*42*
Austria	—	—	0,01	12
Danimarca	52,32	8 946	—	—
Francia	1,87	1 163	—	—
Germania (Rep. fed.)	85,19	11 387	0,30	147
Irlanda	0,25	41	—	—
Islanda	0,14	25	—	—
Norvegia	1,59	480	—	—
Paesi Bassi	11,45	1 443	—	—
Romania	0,17	87	—	—
Svezia	0,55	143	—	—
Svizzera	0,65	148	—	—
Turchia	1,01	105	—	—
URSS	27,19	31 758	—	—
Hong Kong	—	—	0,01	10
Iran	0,80	1 020	—	—
Libia	28,87	608	—	—
Rhodesia e Nyassaland	—	—	0,50	118
Somalia (Amm. ital.)	—	—	0,59	145
Tanganica	—	—	0,05	20
Panama	—	—	0,20	85
Stati Uniti	2,90	277	0,11	47
Australia	—	—	0,05	21
Provv. navi aerei esteri	—	—	0,55	268
Punti e depositi franchi	2,62	4 461	0,06	167
16.05				
500 CROSTACEI, PREPARATI O CONSERVATI — semplicemente cotti (esclusi quelli non sgusciati, semplicemente cotti in acqua, della voce n. 03.03)				
Totale	**170,64**	**19 549**	**9,68**	**338**
di cui riesp.	—	—	*0,41*	*51*
Danimarca	4,66	863	—	—
Norvegia	2,87	507	—	—
URSS	55,07	5 588	—	—
Giappone	38,79	4 492	—	—
Hong Kong	7,20	743	—	—
India	2,72	275	0,12	9
Algeria	—	—	0,44	43
RAU-Egitto	50,40	4 494	—	—
Somalia (Amm. ital.)	—	—	0,90	99
Sudan	—	—	0,11	11

segue Tav. 11 — CAP. 16, 17

Quantità in quintali (salvo diversa indicazione) e valore in migliaia di lire

MERCI E PAESI	Importazioni		Esportazioni	
	Quantità	Valore	Quantità	Valore
Argentina	—	—	0,16	16
Canadà	8,93	2 587	—	—
Panama	—	—	0,24	20
Dip. brit. Am. sett. centr.	—	—	0,22	22
Provv. aerei esteri	—	—	7,49	118
501 — altri				
Totale	**605,24**	**67 490**	**74,92**	**2 450**
di cui riesp.	—	—	*11,52*	*204*
Danimarca	165,10	12 913	—	—
Francia	11,27	1 034	—	—
Norvegia	5,93	483	—	—
Regno Unito	—	—	43,60	1 632
Svezia	57,09	14 005	—	—
Svizzera	1,00	57	5,84	397
URSS	116,65	16 477	—	—
Formosa	3,36	578	—	—
Giappone	24,86	3 322	—	—
Hong Kong	5,64	551	—	—
India	111,99	8 932	—	—
Etiopia-Eritrea (Fed.)	—	—	13,12	183
Marocco	9,87	1 287	—	—
Sudan	—	—	12,00	202
Canadà	12,29	471	—	—
Stati Uniti	80,19	7 380	—	—
Provv. navi aerei esteri	—	—	0,36	36
502 MOLLUSCHI E TESTACEI, PREPARATI O CONSERVATI, SEMPLICEMENTE COTTI — di mare: ostriche				
Totale	—	—	**19,31**	**517**
Germania (Rep. fed.)	—	—	3,16	144
Svezia	—	—	13,81	232
Svizzera	—	—	2,34	141
503 — idem: non nominati				
Totale	**798,62**	**21 238**	**156,87**	**6 564**
di cui riesp.	—	—	*120,00*	*4 136*
Francia	—	—	7,93	468
Germania (Rep. fed.)	—	—	3,50	260
Portogallo	98,26	3 090	—	—
Spagna	346,60	10 685	—	—
Svizzera	—	—	128,32	4 639
Giappone	348,46	7 399	—	—
Libia	—	—	0,33	24
Somalia (Amm. ital.)	—	—	0,82	54
Stati Uniti	5,30	64	1,75	149
Nuova Zelanda	—	—	12,50	870
Provv. navi aerei esteri	—	—	0,24	12
Punti e depositi franchi	—	—	1,48	88
504 — non di mare				
Totale	**376,47**	**10 191**	**12,37**	**189**
di cui imp. temp.	*173,43*	*6 644*	—	—
Francia	3,04	235	—	—
Svizzera	200,00	3 312	—	—
Nigeria	99,60	3 778	—	—
Costarica	73,83	2 866	—	—
Provv. navi aerei esteri	—	—	12,37	189
505 ALTRI MOLLUSCHI E TESTACEI, PREPARATI O CONSERVATI				
Totale	**602,93**	**23 627**	**34,77**	**2 366**
Danimarca	4,79	543	—	—
Francia	12,30	1 215	2,50	180
Germania (Rep. fed.)	—	—	1,00	85
Paesi Bassi	17,80	7 071	—	—
Spagna	288,62	6 516	—	—
Svezia	—	—	2,09	125
Svizzera	—	—	6,71	434
Giappone	265,83	6 224	—	—
Libia	—	—	0,22	13
Uganda	—	—	0,23	14
Canadà	13,59	2 058	—	—
Stati Uniti	—	—	12,50	899
Venezuela	—	—	4,70	308
Australia	—	—	0,88	66
Provv. navi aerei esteri	—	—	3,94	242

CAPITOLO 17

Zuccheri e prodotti a base di zuccheri

17.01

506 ZUCCHERO DI BARBABIETOLA E DI CANNA, ALLO STATO SOLIDO — greggio

Totale	**109,19**	**1 427**	—	—
Regno Unito	63,28	958	—	—
Stati Uniti	45,91	469	—	—
507 — raffinato				
Totale	**176 565,26**	**1 141 648**	**222,23**	**4 301**
di cui imp. temp.	*114 899,95*	*710 498*	—	—
di cui riesp.	—	—	*6,04*	*61*
Belgio-Lussemburgo	3 946,69	25 304	—	—
Francia	105 768,09	687 269	0,28	10
Germania (Rep. fed.)	179,25	2 716	6,59	176
Jugoslavia	4 049,94	26 642	—	—
Malta	—	—	2,52	81
Paesi Bassi	867,44	8 316	—	—
Regno Unito	8 730,31	63 613	—	—
Romania	125,00	895	—	—
Svizzera	—	—	2,97	28
Turchia	—	—	0,50	7
Ungheria	450,00	2 944	—	—
Marocco	—	—	27,06	530
Somalia (Amm. ital.)	—	—	4,60	142
Brasile	1 189,68	7 877	—	—
Cuba	5 743,18	35 163	—	—
Messico	38 246,34	230 937	—	—
Paraguay	4 661,30	28 393	—	—
Stati Uniti	55,60	521	—	—
Venezuela	1 300,39	8 655	—	—
Provv. navi aerei esteri	—	—	177,11	3 320
Punti e depositi franchi	1 252,05	12 403	0,60	7

17.02

508 SCIROPPO DI SACCAROSIO

Totale	—	—	**206,65**	**2 565**
di cui riesp.	—	—	*21,56*	*371*
Germania (Rep. fed.)	—	—	2,05	348
Regno Unito	—	—	51,56	889
Svizzera	—	—	150,00	1 211
Arabia Saudita	—	—	3,04	117
509 GLUCOSIO E SCIROPPO DI GLUCOSIO				
Totale	**13 442,45**	**134 134**	**188,24**	**3 960**
di cui imp. temp.	*13 238,72*	*131 882*	—	—
Francia	7 777,43	89 193	0,54	7
Germania (Rep. fed.)	300,90	2 520	—	—
Jugoslavia	3 200,70	20 303	—	—
Regno Unito	40,77	349	—	—
Libano	—	—	50,00	496
Somalia (Amm. ital.)	—	—	107,50	1 239
Unione del Sud Africa	205,52	1 375	—	—
Perù	—	—	1,66	300
Stati Uniti	1 917,13	20 394	—	—
Provv. navi aerei esteri	—	—	28,54	1 918

Quantitá in quintali (salvo diversa indicazione) e valore in migliaia di lire

MERCI E PAESI	Importazioni		Esportazioni	
	Quantità	Valore	Quantità	Valore
510 LATTOSIO E SCIROPPO DI LATTOSIO				
Totale	**1 600,00**	**22 210**	**28,72**	**636**
Albania	—	—	22,00	473
Germania (Rep. fed.)	—	—	0,67	20
Germania (Rep. dem.)	150,00	2 123	—	—
Paesi Bassi	1 450,00	20 087	—	—
Svizzera	—	—	0,04	5
Algeria	—	—	0,10	10
Cile	—	—	5,00	93
Venezuela	—	—	0,50	15
Australia	—	—	0,25	15
Provv. navi aerei esteri	—	—	0,16	5
511 MALTOSIO E SCIROPPO DI MALTOSIO				
Totale	—	—	**0,29**	**64**
Jugoslavia	—	—	0,04	57
Provv. navi aerei esteri	—	—	0,25	7
512 ZUCCHERO D'ACERO E SCIROPPO DI ZUCCHERO D'ACERO				
Totale	—	—	**269,31**	**16 361**
Belgio-Lussemburgo	—	—	42,00	12 564
Germania (Rep. fed.)	—	—	67,51	1 321
Svezia	—	—	4,80	76
Altre dip. brit. Africa occ.	—	—	155,00	2 400
513 ZUCCHERO INVERTITO, LEVULOSIO E LORO SCIROPPI				
Totale	**1,71**	**126**	**284,10**	**5 622**
Belgio-Lussemburgo	—	—	0,95	92
Finlandia	—	—	79,94	2 317
Germania (Rep. fed.)	—	—	62,70	307
Regno Unito	—	—	91,98	1 673
Svezia	—	—	13,00	380
Svizzera	—	—	18,57	518
Giordania	—	—	0,16	15
India	1,71	126	—	—
Liberia	—	—	0,20	6
RAU-Egitto	—	—	1,00	68
Stati Uniti	—	—	9,60	209
Provv. navi aerei esteri	—	—	6,00	37
514 SUCCEDANEI DEL MIELE, ANCHE MISTI CON MIELE NATURALE				
Totale	—	—	**19,64**	**463**
Malta	—	—	4,80	114
Libia	—	—	12,47	310
Provv. navi aerei esteri	—	—	2,37	39
515 ZUCCHERI E MELASSI, CARAMELLATI				
Totale	**23,23**	**399**	**744,34**	**22 846**
Austria	—	—	52,27	3 106
Belgio-Lussemburgo	—	—	135,00	6 872
Germania (Rep. fed.)	0,20	34	53,52	3 145
Paesi Bassi	1,55	36	5,00	385
Regno Unito	20,45	297	—	—
Svizzera	—	—	35,08	868
Libia	—	—	1,00	255
Colombia	—	—	5,00	252
Haiti	—	—	1,40	149
Stati Uniti	1,03	32	—	—
Provv. navi aerei esteri	—	—	0,20	8
Punti e depositi franchi	—	—	455,87	7 806
516 ZUCCHERI NON NOMINATI E LORO SCIROPPI				
Totale	**18,81**	**406**	**1 494,17**	**83 948**
di cui riesp.	—	—	*4,58*	*95*
Austria	—	—	82,20	665
Belgio-Lussemburgo	10,00	124	122,14	1 080
Germania (Rep. fed.)	3,37	189	295,44	1 870
Regno Unito	2,17	46	2,03	100
Svizzera	—	—	836,24	75 744
Iran	—	—	60,00	1 862
Libano	—	—	0,11	6
Somalia (Amm. ital.)	—	—	1,92	67
Unione del Sud Africa	3,27	47	—	—
Stati Uniti	—	—	33,87	1 278
Provv. navi aerei esteri	—	—	2,01	168
Punti e depositi franchi	—	—	58,21	1 108
17.03				
517 MELASSI — con quoziente di purezza (percentuale di saccarosio nella sostanza secca) non inferiore a 63				
Totale	—	—	**28 757,86**	**44 596**
di cui riesp.	—	—	*16,00*	*283*
Belgio-Lussemburgo	—	—	16,00	283
Francia	—	—	55,10	1 358
Germania (Rep. fed.)	—	—	135,61	1 270
Paesi Bassi	—	—	28.004,00	34 758
Portogallo	—	—	0,43	36
Regno Unito	—	—	176,84	1 831
Svizzera	—	—	339,53	4 506
Cile	—	—	1,71	66
Stati Uniti	—	—	24,50	391
Provv. navi aerei esteri	—	—	2,22	42
Punti e depositi franchi	—	—	1,92	55
518 — altri				
Totale	**79 555,91**	**166 879**	**151.334,83**	**282 803**
di cui riesp.	—	—	*1 221,65*	*2 099*
Belgio-Lussemburgo	—	—	106.886,58	209 524
Germania (Rep. fed.)	2,95	34	30 695,35	49 711
Grecia	—	—	13 500,00	20 263
Regno Unito	—	—	244,80	3 286
Svizzera	1 404,00	6 765	—	—
India	1 016,58	2 522	—	—
Indonesia	1 250,00	2 322	—	—
RAU-Egitto	74 597,85	145 003	—	—
Somalia (Amm. ital.)	83,06	199	—	—
Cuba	—	—	8,10	19
Stati Uniti	1 201,47	10 034	—	—
17.04				
519 PRODOTTI A BASE DI ZUCCHERI NON CONTENENTI CACAO — contenenti burro di cacao				
Totale	**121,97**	**2 859**	**123,24**	**4 165**
di cui riesp.	—	—	*7,71*	*588*
Austria	—	—	30,00	1 238
Germania (Rep. fed.)	121,45	2 658	—	—
Paesi Bassi	0,25	66	—	—
Regno Unito	—	—	65,22	1 673
RAU-Siria	—	—	4,54	378
Etiopia-Eritrea (Fed.)	—	—	7,71	588
Canadà	—	—	14,80	208
Stati Uniti	0,27	135	—	—
Provv. navi aerei esteri	—	—	0,97	80

segue Tav. 11 — CAP. 17

Quantità in quintali (salvo diversa indicazione) e valore in migliaia di lire

MERCI E PAESI	Importazioni		Esportazioni	
	Quantità	Valore	Quantità	Valore
520 — caramelle, confetti, pastiglie, ecc.				
Totale	**19 858,06**	**764 969**	**14 229,00**	**808 181**
di cui reimp. o riesp.	*72,16*	*4 898*	*10 353,25*	*574 734*
Austria	1 460,61	39 025	701,45	33 099
Belgio-Lussemburgo	4,87	146	529,32	41 376
Cecoslovacchia	1,04	35	—	—
Danimarca	94,18	4 281	18,72	1 208
Francia	847,47	44 181	283,87	20 387
Germania (Rep. fed.)	1 608,27	51 353	678,01	30 387
Gibilterra	—	—	2,52	387
Grecia	—	—	23,81	1 447
Irlanda	809,15	28 118	—	—
Jugoslavia	—	—	11,31	1 214
Malta	—	—	21,87	1 744
Norvegia	—	—	38,77	1 734
Paesi Bassi	5 820,79	199 599	28,57	2 314
Polonia	0,64	14	—	—
Portogallo	—	—	50,71	4 183
Regno Unito	3 615,02	165 216	1 628,11	110 407
Svezia	—	—	73,53	3 461
Svizzera	149,68	7 862	483,42	36 604
Turchia	25,53	995	0,57	40
URSS	—	—	13,13	786
Aden	—	—	14,39	1 207
Afganistan	—	—	12,25	1 038
Arabia Saudita	—	—	58,24	5 565
Ceylon	11,96	662	23,69	1 612
Cipro	—	—	9,46	954
Giordania	—	—	56,32	2 706
Hong Kong	—	—	8,94	1 000
India	117,38	4 116	—	—
Irak	—	—	187,14	11 835
Iran	—	—	6,28	580
Israele	77,64	1 650	3,60	341
Kuwait	—	—	125,65	8 257
Libano	—	—	952,48	44 795
Malesia (Federazione)	—	—	6,83	736
RAU-Siria	—	—	53,76	2 611
Thailandia	—	—	8,93	794
Yemen	—	—	3,17	130
Altri paesi d'Arabia	—	—	5,19	510
Africa del Sud-Ovest	—	—	18,51	909
Algeria	—	—	82,28	5 824
Angola	—	—	11,31	1 124
Camerun britannico	6,70	275	—	—
Camerun francese	—	—	0,35	87
Chenia	—	—	20,84	1 096
Congo belga	—	—	34,12	3 029
Etiopia-Eritrea (Fed.)	—	—	138,39	8 968
Ghana (Costa d'Oro)	—	—	8,20	526
Guinea (Repubblica)	—	—	3,85	346
Liberia	—	—	0,05	104
Libia	—	—	422,71	26 857
Madagascar	—	—	35,20	1 570
Marocco	—	—	32,73	1 816
Mozambico	—	—	25,15	2 096
Nigeria	—	—	7,68	685
Rhodesia e Nyassaland	—	—	9,20	896
Somalia francese	—	—	6,99	491
Somalia (Amm. ital.)	—	—	2 267,21	63 828
Tanganica	—	—	6,39	437
Tunisia	—	—	74,94	4 007
Uganda	—	—	2,28	122
Unione del Sud Africa	4 675,22	191 692	57,52	4 824
Altre dip. brit. Africa or.	—	—	2,70	223
Dip. franc. Africa occ.	16,24	675	30,70	3 274
Dip. portogh. Africa occ.	—	—	1,00	125
Argentina	—	—	21,12	1 433
Bolivia	—	—	0,18	11
Brasile	30,19	1 661	4,64	636
Canadà	—	—	827,02	52 369
Cile	—	—	0,56	87
Costarica	1,36	60	34,76	3 275
Cuba	—	—	16,62	3 359
Ecuador	2,04	107	—	—
Guatemala	—	—	69,87	5 222
Haiti	—	—	13,31	1 207
Honduras (Repubblica)	—	—	7,98	696
Messico	—	—	4,31	506
Panama	—	—	47,47	3 560
Paraguay	—	—	5,73	530
Perù	—	—	92,22	8 235
Portorico	—	—	61,50	5 889
Salvador	—	—	58,55	5 546
San Domingo	—	—	57,02	5 262
Stati Uniti	480,52	23 140	3 081,17	173 770
Uruguay	—	—	0,18	11
Venezuela	—	—	47,53	4 730
Dip. brit. Am. sett. e centr.	—	—	5,71	533
Dip. franc. Am. sett. centr.	—	—	0,11	10
Dip. oland. Am. centr.	—	—	21,11	2 239
Dip. USA Am. sett. centr.	—	—	4,62	537
Australia	—	—	275,98	16 797
Paese non accertato	—	—	26,54	1 473
Provv. navi aerei esteri	—	—	16,81	1 283
Punti e depositi franchi	1,56	106	2,07	262
521 — torroni, mandorlati, marzapani, amaretti, ecc.				
Totale	**73,33**	**4 368**	**2 569,89**	**227 147**
di cui riesp.	—	—	*1 510,66*	*154 123*
Austria	—	—	19,37	1 087
Belgio-Lussemburgo	—	—	23,09	1 980
Danimarca	—	—	5,22	458
Francia	—	—	88,52	8 142
Germania (Rep. fed.)	29,22	1 550	25,18	1 776
Grecia	3,15	131	—	—
Malta	—	—	3,17	359
Norvegia	—	—	1,60	170
Paesi Bassi	9,70	237	2,57	251
Polonia	—	—	0,28	28
Regno Unito	—	—	457,35	13 642
Spagna	16,00	1 524	—	—
Svezia	—	—	1,77	178
Svizzera	15,26	926	40,51	4 459
URSS	—	—	0,54	60
Aden	—	—	0,41	45
Afganistan	—	—	0,48	81
Arabia Saudita	—	—	5,81	716
Ceylon	—	—	1,03	108
Cipro	—	—	0,36	35
Giordania	—	—	1,19	149
Hong Kong	—	—	0,05	6
Irak	—	—	38,20	4 701
Iran	—	—	0,10	11
Israele	—	—	0,72	93
Kuwait	—	—	1,98	254
Libano	—	—	8,65	1 045
Malesia (Federazione)	—	—	0,37	78
Thailandia	—	—	0,69	184
Altri paesi d'Arabia	—	—	2,82	416
Algeria	—	—	2,84	248
Angola	—	—	0,35	38
Chenia	—	—	3,10	375
Congo belga	—	—	5,37	686
Etiopia-Eritrea (Fed.)	—	—	11,49	1 161
Ghana (Costa d'Oro)	—	—	1,14	120
Liberia	—	—	1,63	166
Libia	—	—	53,02	4 032
Marocco	—	—	3,73	368
Mozambico	—	—	0,08	11
Nigeria	—	—	0,06	8
RAU-Egitto	—	—	0,31	31
Rhodesya e Nyassaland	—	—	1,23	101
Somalia francese	—	—	0,52	53
Somalia (Amm. ital.)	—	—	7,17	715
Tanganica	—	—	1,51	139
Tunisia	—	—	0,12	10
Uganda	—	—	0,34	36
Unione del Sud Africa	—	—	37,58	3 748
Dip. franc. Africa occ.	—	—	1,36	154
Argentina	—	—	4,85	629
Bolivia	—	—	0,35	28
Brasile	—	—	0,95	120
Canada	—	—	168,48	15 143
Cile	—	—	1,83	195
Costarica	—	—	6,00	650
Ecuador	—	—	0,65	82
Guatemala	—	—	8,78	883
Haiti	—	—	0,23	30
Honduras (Repubblica)	—	—	2,45	339
Messico	—	—	1,49	174

Quantità in quintali (salvo diversa indicazione) e valore in migliaia di lire

MERCI E PAESI	Importazioni		Esportazioni	
	Quantità	Valore	Quantità	Valore
Panama	—	—	7,12	920
Perù	—	—	17,49	2 030
Portorico	—	—	8,47	1 032
Salvador	—	—	4,03	532
San Domingo	—	—	6,07	767
Stati Uniti	—	—	1 392,68	142 519
Venezuela	—	—	13,97	2 015
Dip. brit. Am. sett. e centr.	—	—	3,01	260
Dip. oland. Am. centr.	—	—	0,35	44
Australia	—	—	45,10	4 735
Nuova Zelanda	—	—	0,08	8
Paese non accertato	—	—	1,56	233
Provv. navi aerei esteri	—	—	8,58	1 001
Punti e depositi franchi	—	—	0,34	66
522 — non nominati				
Totale	**527,83**	**43 648**	**2 369,84**	**116 792**
di cui riesp.	—	—	*613,24*	*33 606*
Austria	1,30	40	241,77	10 186
Belgio-Lussemburgo	42,00	15 734	171,76	5 745
Danimarca	—	—	1,05	89
Francia	12,10	842	98,66	5 249
Germania (Rep. fed.)	73,65	2 738	47,63	2 838
Grecia	8,72	324	—	—
Malta	—	—	1,49	78
Paesi Bassi	32,91	1 101	50,60	3 354
Regno Unito	112,48	12 262	5,40	392
Svezia	8,50	291	3,32	224
Svizzera	11,40	494	1 248,87	69 498
URSS	—	—	0,91	69
Arabia Saudita	—	—	1,09	87
Cipro	—	—	0,25	11
Giordania	—	—	1,64	75
Hong Kong	—	—	0,19	12
Irak	—	—	69,55	1 352
Iran	—	—	2,41	159
Israele	—	—	0,06	7
Kuwait	—	—	6,07	355
Libano	—	—	4,82	211
Algeria	—	—	10,28	161
Congo belga	—	—	18,63	1 480
Etiopia-Eritrea (Fed.)	—	—	4,01	561
Ghana (Costa d'Oro)	—	—	0,25	33
Libia	—	—	4,46	703
Marocco	—	—	0,61	29
Mozambico	—	—	0,66	110
RAU-Egitto	15,12	550	7,45	310
Somalia francese	—	—	0,26	11
Somalia (Amm. ital.)	—	—	1,77	197
Tanganica	—	—	0,15	7
Tunisia	—	—	5,20	395
Unione del Sud Africa	—	—	1,53	101
Dip. franc. Africa occ.	—	—	0,25	10
Argentina	—	—	0,15	10
Canadà	—	—	9,57	873
Costarica	—	—	2,28	175
Ecuador	—	—	1,14	173
Guatemala	—	—	3,16	177
Honduras (Repubblica)	—	—	0,20	11
Panama	—	—	2,79	236
Perù	—	—	0,36	26
Portorico	—	—	0,80	35
Salvador	—	—	0,10	5
Stati Uniti	209,65	9 272	313,89	8 823
Dip. brit. Am. sett. e centr.	—	—	0,16	9
Dip. oland. Am. centr.	—	—	0,41	42
Australia	—	—	9,45	806
Provv. navi aerei esteri	—	—	12,33	1 292
17.05				
523 ZUCCHERI, SCIROPPI E MELASSI AROMATIZZATI O COLORITI				
Totale	**48,51**	**2 003**	**311,26**	**22 094**
di cui riesp.	—	—	*188,29*	*14 170*
Austria	—	—	1,44	59
Belgio-Lussemburgo	—	—	7,53	599
Francia	—	—	2,73	166
Germania (Rep. fed.)	8,05	139	0,24	10
Paesi Bassi	15,00	669	0,60	29
Regno Unito	—	—	32,40	758
Svizzera	1,00	24	—	—
Arabia Saudita	—	—	2,88	152
Birmania	—	—	0,91	42
Hong Kong	—	—	0,24	11
Israele	—	—	0,38	19
Kuwait	—	—	6,12	236
Libano	—	—	0,92	27
Malesia (Federazione)	—	—	0,60	28
Thailandia	—	—	3,30	145
Altri paesi d'Arabia	—	—	0,60	81
Etiopia-Eritrea (Fed.)	—	—	0,20	20
Libia	—	—	0,50	52
Somalia (Amm. ital.)	—	—	9,18	442
Tanganica	—	—	1,00	43
Unione del Sud Africa	—	—	11,82	668
Canadà	—	—	59,33	3 536
Cile	—	—	5,49	276
Costarica	—	—	8,40	474
Guatemala	—	—	0,12	6
Haiti	—	—	1,89	101
Messico	—	—	0,12	6
Perù	—	—	0,20	11
Portorico	—	—	1,05	61
Salvador	—	—	0,18	11
San Domingo	—	—	3,98	297
Stati Uniti	2,49	142	74,64	10 036
Venezuela	—	—	20,58	1 237
Dip. brit. Am. sett. e centr.	—	—	1,44	80
Dip. oland. Am. centr.	—	—	3,00	179
Australia	—	—	40,80	1 924
Dip. USA in Oceania	20,77	1 001	—	—
Paese non accertato	—	—	1,80	96
Provv. navi aerei esteri	—	—	4,65	176
Punti e depositi franchi	1,20	28	—	—

CAPITOLO 18

Cacao e sue preparazioni

18.01

524 CACAO IN GRANI — greggio

Totale	**280 358,34**	**11 437 698**	—	—
di cui imp. temp.	*170 785,55*	*6 711 441*	—	—
Francia	224,23	12 260	—	—
Paesi Bassi	131,08	5 151	—	—
Portogallo	88,34	3 438	—	—
Regno Unito	68,87	2 931	—	—
Spagna	89,41	4 856	—	—
Cambogia, Laos e Vietnam	201,60	7 544	—	—
Ceylon	1 327,93	64 683	—	—
Cina continentale	100,41	3 823	—	—
India	178,51	9 567	—	—
Malesia (Federazione)	502,77	19 168	—	—
Camerun britannico	9 697,90	364 993	—	—
Camerun francese	14 976,40	609 214	—	—
Chenia	189,16	6 898	—	—
Congo belga	99,57	4 018	—	—
Etiopia-Eritrea (Fed.)	210,74	8 850	—	—
Ghana (Costa d'Oro)	119 956,69	4 897 729	—	—
Nigeria	71 511,55	2 803 592	—	—
Altre dip. brit. Africa occ.	179,68	9 974	—	—
Dip. franc. Africa occ.	21 337,54	838 677	—	—
Dip. portogh. Africa occ.	806,16	34 699	—	—
Dip. spagn. Africa occ.	405,53	15 989	—	—
Bolivia	14,32	766	—	—
Brasile	15 322,70	580 693	—	—
Canadà	19,05	713	—	—
Costarica	1 709,63	79 053	—	—
Ecuador	14 136,38	675 291	—	—
Messico	54,81	2 005	—	—
San Domingo	671,21	33 477	—	—
Stati Uniti	81,01	3 617	—	—

segue Tav. 11 — CAP. 18

Quantità in quintali (salvo diversa indicazione) e valore in migliaia di lire

MERCI E PAESI	Importazioni		Esportazioni	
	Quantità	Valore	Quantità	Valore
Uruguay	79,90	4 735	—	—
Venezuela	2 870,41	165 683	—	—
Dip. brit. Am. sett. centr.	2 517,21	135 570	—	—
Dip. franc. Am. sett. centr.	41,49	2 080	—	—
Dip. oland. Am. centr.	3,55	172	—	—
Nuova Zelanda	70,32	3 777	—	—
Dip. australiane in Oceania	2,82	126	—	—
Dip. brit. in Oceania	1,54	61	—	—
Dip. neozel. in Oceania	273,78	11 783	—	—
Dip. USA in Oceania	200,06	9 817	—	—
Punti e depositi franchi	4,08	225	—	—

CACAO IN GRANI, GREGGIO
(stat. 524)

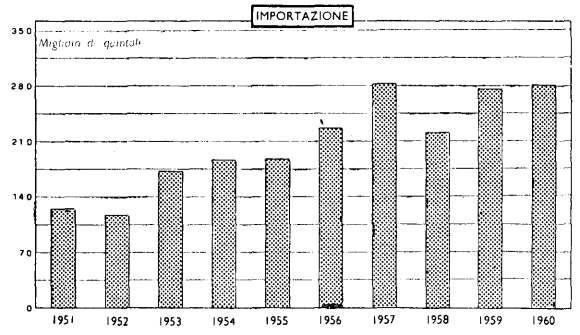

525 — torrefatto: non decorticato

Totale	—	—	—	—

526 — idem: decorticato

Totale	—	—	—	—

527 CACAO INFRANTO

Totale	—	—	**2 442,52**	**135 459**
di cui riesp.	—	—	*2 324,77*	*128 693*
Francia	—	—	988,08	56 881
Germania (Rep. fed.)	—	—	1 450,20	78 290
Punti e depositi franchi	—	—	4,24	288

18.02

528 GUSCI O BUCCE, PELLICOLE, RESIDUI DI CACAO — non macinati

Totale	**2 488,98**	**3 997**	**361,21**	**6 899**
di cui riesp.	—	—	*6,54*	*542*
Austria	2 426,01	3 562	—	—
Francia	12,92	308	—	—
Germania (Rep. fed.)	—	—	249,78	3 863
Irlanda	—	—	0,62	170
Regno Unito	—	—	97,32	1 985
Marocco	50,05	127	—	—
Unione del Sud Africa	—	—	0,22	20
Dip. australiane in Oceania	—	—	1,10	32
Punti e depositi franchi	—	—	12,17	829

529 — macinati

Totale	**1 111,86**	**51 779**	—	—
di cui imp. temp.	*1 070,93*	*49 656*	—	—
Regno Unito	85,33	8 216	—	—
Ceylon	11,83	652	—	—
Liberia	628,83	25 014	—	—
Nigeria	188,41	8 369	—	—
Dip. franc. Africa occ.	1,90	84	—	—
Ecuador	168,36	8 057	—	—
Dip. brit. Am. sett. centr.	4,50	231	—	—
Dip. USA in Oceania	22,70	1 156	—	—

530 ALTRI RESIDUI DI CACAO

Totale	**47,65**	**1 651**	**48,60**	**808**
Paesi Bassi	30,00	676	—	—
Svizzera	—	—	46,80	777
Ceylon	17,65	975	—	—
Libia	—	—	1,80	31

18.03

531 CACAO IN MASSA O IN PANI

Totale	**7 481,77**	**147 864**	**100,00**	**746**
di cui imp. temp.	*6 717,62*	*117 409*	—	—
di cui riesp.	—	—	*100,00*	*746*
Belgio-Lussemburgo	192,00	3 052	—	—
Paesi Bassi	667,99	29 334	—	—
Svizzera	4,80	245	100,00	746
Ghana (Costa d'Oro)	1,25	56	—	—
Brasile	4 670,45	92 980	—	—
Canadà	50,18	733	—	—
Stati Uniti	1 895,10	21 464	—	—

18.04

532 BURRO DI CACAO

Totale	**6 225,39**	**530 786**	**48 650,42**	**3 374 553**
di cui imp. temp.	*5 244,36*	*453 951*	—	—
di cui riesp.	—	—	*41 893,01*	*2 944 601*
Austria	—	—	90,00	6 290
Germania (Rep. fed.)	—	—	4,38	359
Grecia	—	—	350,00	27 559
Jugoslavia	—	—	500,00	33 723
Norvegia	—	—	150,00	10 471
Paesi Bassi	390,43	32 026	478,05	21 287
Portogallo	—	—	100,00	6 021
Regno Unito	—	—	5 354,50	339 258
Svezia	—	—	200,00	13 714
Svizzera	—	—	36 600,90	2 585 873
Giappone	—	—	120,00	8 700
India	—	—	1,35	158
Iran	—	—	9,88	1 002
Israele	—	—	165,00	11 331
Libano	—	—	60,00	4 250
Malesia (Federazione)	—	—	6,25	1 216
Camerun francese	100,00	3 697	—	—
Ghana (Costa d'Oro)	2,00	172	—	—
Libia	—	—	0,14	24
Nigeria	289,00	19 093	—	—
Dip. franc. Africa occ.	50,00	5 352	—	—
Brasile	5 393,96	470 446	—	—
Canadà	—	—	610,00	42 494
Stati Uniti	—	—	2 249,97	146 407
Australia	—	—	1 600,00	114 416

Quantità in quintali (salvo diversa indicazione) e valore in migliaia di lire

MERCI E PAESI	Importazioni		Esportazioni	
	Quantità	Valore	Quantità	Valore
18.05				
533 CACAO IN POLVERE, NON ZUCCHERATO				
Totale	**2 570,65**	**78 783**	**23 470,63**	**676 805**
di cui imp. temp.	*1 349,64*	*31 345*	—	—
di cui riesp.	—	—	*22 263,37*	*643 879*
Austria	1,25	78	—	—
Cecoslovacchia	—	—	2 404,00	82 937
Danimarca	—	—	11,56	318
Finlandia	—	—	102,00	3 507
Francia	20,00	700	—	—
Germania (Rep. fed.)	0,25	12	735,00	19 603
Malta	—	—	0,32	26
Paesi Bassi	986,60	44 466	735,00	10 254
Regno Unito	—	—	10,55	286
Svizzera	1,86	104	984,00	33 662
Ungheria	—	—	1 049,80	35 434
Cipro	—	—	26,19	1 584
Iran	—	—	31,20	1 692
Israele	—	—	2 229,30	59 720
Libano	—	—	21,00	831
Pakistan	—	—	1,00	54
Camerun britannico	—	—	5,60	520
Etiopia-Eritrea (Fed.)	—	—	0,08	9
Ghana (Costa d'Oro)	5,00	283	—	—
Libia	—	—	0,50	37
RAU-Egitto	—	—	5,00	225
Argentina	—	—	0,50	37
Brasile	1 349,64	31 345	—	—
Canadà	—	—	175,76	3 965
Cile	—	—	2,01	140
Perù	—	—	0,66	72
Stati Uniti	198,27	1 298	14 920,29	420 230
Australia	—	—	9,91	872
Provv. navi aerei esteri	—	—	2,40	142
Punti e depositi franchi	7,78	497	7,00	648
18.06				
534 CACAO IN POLVERE ZUCCHERATO — con zuccheri in misura non superiore a 60 per cento				
Totale	**132,62**	**4 957**	**35,95**	**4 898**
di cui imp. temp.	*125,76*	*4 627*	—	—
Belgio-Lussemburgo	—	—	0,19	38
Francia	—	—	13,55	2 805
Germania (Rep. fed.)	—	—	3,72	395
Paesi Bassi	3,65	190	—	—
Regno Unito	—	—	0,30	25
Svizzera	0,16	14	—	—
Ghana (Costa d'Oro)	125,76	4 627	—	—
Libia	—	—	1,59	251
Argentina	—	—	16,60	1 384
Brasile	2,95	108	—	—
Stati Uniti	0,10	18	—	—
535 — con zuccheri in misura superiore a 60 per cento				
Totale	—	—	**18,38**	**8 492**
di cui riesp.	—	—	*7,51*	*4 310*
Francia	—	—	0,11	23
Germania (Rep. fed.)	—	—	10,48	4 132
Malta	—	—	0,22	12
Libia	—	—	7,08	4 273
Somalia (Amm. ital.)	—	—	0,21	25
Paese non accertato	—	—	0,08	12
Provv. navi aerei esteri	—	—	0,20	15
536 CIOCCOLATA IN MASSA				
Totale	**2 625,43**	**191 537**	**1 600,18**	**187 241**
di cui riesp.	—	—	*1 331,24*	*140 404*
Austria	45,15	3 981	72,86	5 142
Belgio-Lussemburgo	15,64	940	163,73	8 959
Danimarca	—	—	0,12	31
Francia	31,58	2 362	34,23	5 642
Germania (Rep. fed.)	164,86	16 743	24,73	1 684
Germania (Rep. dem.)	—	—	0,02	7
Gibilterra	—	—	0,44	128
Grecia	—	—	2,33	760
Jugoslavia	—	—	0,75	25
Malta	—	—	13,81	2 430
Norvegia	—	—	0,70	49
Paesi Bassi	797,85	40 932	0,42	105
Portogallo	—	—	0,60	100
Regno Unito	6,56	585	141,94	10 368
Svizzera	1 535,62	123 073	151,01	9 074
Turchia	—	—	0,56	106
URSS	2,44	333	0,34	45
Aden	—	—	6,07	952
Arabia Saudita	—	—	7,10	1 092
Cipro	—	—	1,04	205
Giordania	—	—	1,51	407
Hong Kong	—	—	4,01	838
Irak	—	—	4,61	678
Iran	—	—	5,56	1 115
Kuwait	—	—	14,79	2 556
Libano	—	—	66,71	15 137
Malesia (Federazione)	—	—	3,58	857
RAU-Siria	—	—	2,07	121
Yemen	—	—	0,68	102
Altri paesi d'Arabia	—	—	3,00	1 017
Algeria	—	—	2,64	735
Angola	—	—	3,74	703
Camerun francese	—	—	0,33	141
Chenia	—	—	1,25	479
Congo belga	—	—	11,66	1 992
Etiopia-Eritrea (Fed.)	—	—	46,78	9 831
Guinea (Rep.)	—	—	0,87	215
Liberia	—	—	10,50	1 055
Libia	—	—	84,50	12 591
Marocco	—	—	4,84	948
Mozambico	—	—	3,90	1 462
Nigeria	—	—	0,41	94
RAU-Egitto	—	—	0,30	115
Rhodesia e Nyassaland	—	—	1,03	148
Somalia francese	—	—	10,60	1 180
Somalia (Amm. ital.)	—	—	17,41	3 259
Tanganica	—	—	4,80	452
Tunisia	—	—	1,01	332
Unione del Sud Africa	—	—	1,43	252
Altri dip. brit. Africa or.	—	—	1,56	435
Dip. franc. Africa occ.	—	—	9,17	1 580
Dip. portogh. Africa occ.	—	—	0,34	39
Argentina	—	—	2,87	408
Bolivia	—	—	0,25	28
Canadà	0,15	15	201,91	19 392
Cile	—	—	5,17	592
Costarica	—	—	1,69	323
Guatemala	—	—	1,38	341
Haiti	—	—	2,95	793
Honduras (Repubblica)	—	—	0,67	80
Messico	—	—	1,76	369
Panama	—	—	1,61	242
Perù	—	—	11,30	2 144
Portorico	—	—	3,96	889
Salvador	—	—	2,06	445
San Domingo	—	—	1,11	450
Stati Uniti	8,23	596	384,85	48 892
Uruguay	—	—	0,07	7
Venezuela	—	—	1,11	159
Dip. brit. Am. sett. centr.	—	—	0,56	124
Dip. oland. Am. centr.	—	—	0,99	292
Australia	—	—	10,83	1 295
Paese non accertato	—	—	1,94	247
Provv. navi aerei esteri	—	—	11,19	1 608
Punti e depositi franchi	17,35	1 977	1,56	351
537 POLVERI PER PREPARARE CREME, BUDINI E SIMILI — senza zuccheri				
Totale	**28,80**	**3 789**	**156,44**	**4 720**
di cui riesp.	—	—	*60,80*	*885*
Belgio-Lussemburgo	—	—	0,95	141
Danimarca	—	—	44,00	882

segue Tav. 11 — CAP. 18

Quantità in quintali (salvo diversa indicazione) e valore in migliaia di lire

MERCI E PAESI	Importazioni		Esportazioni	
	Quantità	Valore	Quantità	Valore
Francia	—	—	3,77	314
Germania (Rep. fed.)	25,46	3 498	—	—
Paesi Bassi	1,99	150	—	—
Regno Unito	—	—	31,75	437
Svizzera	—	—	60,80	886
Giordania	—	—	8,00	1 303
RAU-Siria	—	—	0,10	32
Stati Uniti	1,35	141	—	—
Provv. navi aerei esteri	—	—	1,92	98
Punti e depositi franchi	—	—	5,15	627

538 — contenenti zuccheri: in misura non superiore a 18 per cento

Totale	**8,18**	**197**	**61,94**	**2 563**
Austria	—	—	5,50	93
Belgio-Lussemburgo	5,28	62	—	—
Francia	—	—	4,95	474
Paesi Bassi	2,40	104	—	—
Svezia	0,50	31	—	—
Svizzera	—	—	45,38	1 554
Ghana (Costa d'Oro)	—	—	0,12	7
Stati Uniti	—	—	0,38	124
Provv. navi aerei esteri	—	—	5,61	311

539 — idem: in misura superiore a 18 per cento

Totale	**92,71**	**2 501**	**105,49**	**7 572**
di cui riesp.	—	—	*100,19*	*6 965*
Austria	—	—	0,45	30
Paesi Bassi	14,40	382	—	—
Regno Unito	16,20	629	—	—
Svizzera	—	—	100,20	6 970
Libia	—	—	2,88	345
Perù	—	—	0,19	13
Stati Uniti	62,11	1 490	—	—
Provv. navi aerei esteri	—	—	1,77	214

540 ALTRE PREPARAZIONI ALIMENTARI CONTENENTI CACAO — con zuccheri in misura superiore a 50 per cento

Totale	**377,64**	**31 167**	**329,06**	**35 700**
di cui riesp.	—	—	*302,10*	*33 334*
Austria	10,18	725	—	—
Belgio-Lussemburgo	—	—	6,31	1 082
Cecoslovacchia	1,35	39	—	—
Francia	4,16	266	5,44	667
Germania (Rep. fed.)	6,20	246	40,20	2 970
Malta	—	—	1,56	249
Paesi Bassi	45,41	5 817	—	—
Regno Unito	57,16	3 421	0,26	37
Svizzera	249,82	20 570	0,25	36
Hong Kong	—	—	0,53	212
Libano	—	—	0,50	76
RAU-Siria	—	—	2,06	214
Algeria	—	—	1,59	399
Congo belga	—	—	0,24	28
Etiopia-Eritrea (Fed.)	—	—	12,32	3 117
Libia	—	—	23,05	2 851
Marocco	—	—	0,22	26
Somalia (Amm. ital.)	—	—	1,82	648
Tanganica	—	—	0,75	87
Dip. franc. Africa occ.	—	—	1,35	289
Canadà	—	—	55,40	5 280
Panama	—	—	0,45	63
Portorico	—	—	0,55	186
Salvador	—	—	1,74	460
San Domingo	—	—	0,14	80
Stati Uniti	3,36	83	127,75	12 634
Venezuela	—	—	0,46	262
Dip. brit. Am. sett. e centr.	—	—	26,45	2 450
Australia	—	—	3,09	358
Provv. navi aerei esteri	—	—	14,58	939

MERCI E PAESI	Importazioni		Esportazioni	
	Quantità	Valore	Quantità	Valore

541 — con zuccheri in misura inferiore o uguale a 50 per cento, contenenti cacao in misura superiore a 20 per cento

Totale	**1 627,81**	**45 848**	**6 632,37**	**645 007**
di cui riesp.	—	—	*6 208,41*	*607 097*
Austria	82,08	3 791	1 469,08	83 402
Belgio-Lussemburgo	1,10	134	1 574,61	85 554
Danimarca	—	—	16,53	1 106
Francia	0,10	13	180,50	28 549
Germania (Rep. fed.)	1 431,67	31 858	179,57	11 857
Gibilterra	—	—	1,86	326
Grecia	—	—	43,35	2 096
Jugoslavia	—	—	0,28	150
Malta	—	—	40,16	5 749
Norvegia	—	—	0,05	25
Paesi Bassi	9,37	1 008	8,98	1 004
Portogallo	—	—	4,52	1 361
Regno Unito	—	—	666,66	39 918
Svezia	—	—	19,10	973
Svizzera	103,49	9 044	11,64	1 222
URSS	—	—	10,68	1 657
Aden	—	—	6,27	808
Afganistan	—	—	2,55	441
Arabia Saudita	—	—	31,87	5 030
Ceylon	—	—	0,58	94
Cipro	—	—	2,19	413
Giordania	—	—	7,63	1 413
Hong Kong	—	—	0,19	24
Irak	—	—	22,71	4 006
Iran	—	—	9,00	1 851
Israele	—	—	7,78	1 230
Kuwait	—	—	24,66	2 307
Libano	—	—	34,10	7 655
Malesia (Federazione)	—	—	2,93	1 192
Pakistan	—	—	0,05	4
RAU-Siria	—	—	0,23	43
Thailandia	—	—	1,35	91
Algeria	—	—	41,36	7 307
Angola	—	—	3,51	944
Camerun francese	—	—	9,19	2 052
Chenia	—	—	11,28	1 657
Congo belga	—	—	21,50	2 570
Etiopia-Eritrea (Fed.)	—	—	62,81	12 947
Ghana (Costa d'Oro)	—	—	4,00	479
Guinea (Repubblica)	—	—	3,40	574
Liberia	—	—	1,08	178
Libia	—	—	167,40	21 312
Marocco	—	—	37,23	3 915
Mozambico	—	—	5,09	1 335
Nigeria	—	—	0,53	146
Rhodesia e Nyassaland	—	—	5,14	870
Somalia francese	—	—	3,81	681
Somalia (Amm. ital.)	—	—	13,40	2 597
Sudan	—	—	1,73	253
Tanganica	—	—	4,29	659
Tunisia	—	—	5,57	938
Uganda	—	—	1,15	321
Unione del Sud Africa	—	—	10,94	2 075
Altre dip. brit. Africa or.	—	—	4,39	785
Altre dip. franc. Africa eq.	—	—	1,87	584
Dip. franc. Africa occ.	—	—	23,33	4 435
Dip. portogh. Africa occ.	—	—	2,05	507
Argentina	—	—	23,70	4 779
Canadà	—	—	109,92	16 559
Cile	—	—	5,31	957
Costarica	—	—	13,29	2 603
Cuba	—	—	3,03	541
Guatemala	—	—	11,20	1 634
Haiti	—	—	8,68	1 555
Honduras (Repubblica)	—	—	3,63	883
Messico	—	—	11,92	2 046
Nicaragua	—	—	0,45	104
Panama	—	—	15,97	3 343
Paraguay	—	—	3,27	864
Perù	—	—	53,40	10 392
Portorico	—	—	29,68	7 070
Salvador	—	—	8,58	1 767
San Domingo	—	—	20,41	1 579
Stati Uniti	—	—	1 429,35	215 982
Uruguay	—	—	0,07	10
Venezuela	—	—	17,25	4 031
Dip. brit. Am. sett. e centr.	—	—	1,29	207

Quantità in quintali (salvo diversa indicazione) e valore in migliaia di lire

MERCI E PAESI	Importazioni		Esportazioni	
	Quantità	Valore	Quantità	Valore
Dip. oland. Am. centr.	—	—	9,72	1 189
Dip. USA Am. sett. centr.	—	—	5,00	996
Australia	—	—	11,29	2 464
Pase non accertato	—	—	3,46	1 100
Provv. navi aerei esteri	—	—	3,68	493
Punti e depositi franchi	—	—	1,11	187
542 — idem: contenenti cacao in misura inferiore o uguale a 20 per cento				
Totale	**946,92**	**45 727**	**2 849,33**	**266 950**
di cui riesp.	—	—	*2 238,23*	*207 778*
Austria	7,50	199	388,37	29 350
Belgio-Lussemburgo	—	—	139,97	8 723
Francia	—	—	111,51	10 240
Germania (Rep. fed.)	671,08	33 433	259,99	40 090
Gibilterra	—	—	0,06	7
Malta	—	—	3,75	595
Paesi Bassi	—	—	1,92	164
Portogallo	—	—	6,93	883
Regno Unito	122,51	5 841	404,54	46 354
Svizzera	144,13	6 187	530,88	28 792
URSS	—	—	1,70	186
Aden	—	—	0,51	149
Afganistan	—	—	0,03	4
Ceylon	—	—	3,23	325
Cipro	—	—	1,26	209
Giordania	—	—	1,53	288
Hong Kong	—	—	2,73	440
Irak	—	—	2,97	267
Iran	—	—	0,43	136
Kuwait	—	—	1,68	128
Libano	—	—	20,30	3 400
Malesia (Federazione)	—	—	4,27	773
RAU-Siria	—	—	0,63	353
Thailandia	—	—	3,09	284
Altri paesi d'Arabia	—	—	1,77	467
Algeria	—	—	5,14	701
Angola	—	—	0,99	110
Congo belga	—	—	1,72	134
Etiopia-Eritrea (Fed.)	—	—	1,43	167
Libia	—	—	17,91	1 873
Madagascar	—	—	1,06	268
Marocco	—	—	1,79	221
Mozambico	—	—	0,23	27
Somalia (Amm. ital.)	—	—	3,67	480
Tanganica	—	—	0,21	24
Tunisia	—	—	1,63	218
Unione del Sud Africa	—	—	30,68	2 743
Altre dip. brit. Africa or.	—	—	0,12	13
Dip. franc. Africa occ.	—	—	1,90	461
Dip. portogh. Africa occ.	—	—	0,03	5
Argentina	—	—	10,33	1 177
Brasile	—	—	6,96	549
Canadà	—	—	66,59	8 463
Cile	—	—	0,76	110
Costarica	—	—	7,38	1 383
Guatemala	—	—	14,77	1 802
Honduras (Repubblica)	—	—	3,54	431
Messico	—	—	1,10	254
Panama	—	—	0,78	70
Paraguay	—	—	6,93	1 098
Perù	—	—	6,00	760
Portorico	—	—	8,21	1 628
Salvador	—	—	9,32	2 025
San Domingo	—	—	4,03	412
Stati Uniti	1,70	67	713,23	62 968
Venezuela	—	—	0,04	5
Dip. brit. Am. sett. e centr.	—	—	1,39	201
Dip. oland. Am. centr.	—	—	5,39	1 102
Australia	—	—	19,53	2 338
Paese non accertato	—	—	0,49	122
543 — senza zuccheri, contenenti cacao in misura superiore a 20 per cento				
Totale	**1,38**	**175**	**93,24**	**8 165**
Belgio-Lussemburgo	—	—	0,37	40
Germania (Rep. fed.)	0,78	80	—	—
Jugoslavia	—	—	0,67	47
Paesi Bassi	0,60	95	—	—
Stati Uniti	—	—	9,00	907
Provv. navi aerei esteri	—	—	83,20	7 171
544 — idem: contenenti cacao in misura inferiore o uguale a 20 per cento				
Totale	**2,08**	**233**	**24,96**	**1 085**
di cui riesp.	—	—	*5,76*	*580*
Belgio-Lussemburgo	—	—	5,76	580
Regno Unito	—	—	19,20	505
Svizzera	1,68	87	—	—
Stati Uniti	0,40	146	—	—

CAPITOLO 19

Preparazioni a base di cereali, di farine o di fecole Prodotti della pasticceria

19.01

545 ESTRATTI DI MALTO

Totale	**630,30**	**11 827**	—	—
Germania (Rep. fed.)	50,75	1 345	—	—
Paesi Bassi	186,00	2 876	—	—
Regno Unito	383,55	7 453	—	—
Svizzera	10,00	153	—	—

19.02

546 PREPARAZIONI PER L'ALIMENTAZIONE DEI FANCIULLI, PER USI DIETETICI O DI CUCINA, NON CONTENENTI CACAO O CONTENENTI CACAO IN MISURA NON SUPERIORE A 20 PER CENTO — farina lattea, contenente zuccheri diversi dal lattosio naturalmente contenuto nel latte: in misura non superiore a 33 per cento

Totale	**3 174,99**	**31 448**	**30,00**	**2 538**
Austria	—	—	2,65	546
Francia	186,60	8 108	—	—
Paesi Bassi	2 986,07	23 204	—	—
Regno Unito	2,32	136	—	—
Libano	—	—	6,30	540
Etiopia-Eritrea (Fed.)	—	—	8,68	833
Libia	—	—	10,83	508
Somalia (Amm. ital.)	—	—	0,74	56
Provv. navi aerei esteri	—	—	0,70	35
Punti e depositi franchi	—	—	0,10	20
547 — idem: in misura superiore a 33 per cento				
Totale	**26 985,23**	**211 320**	**92,16**	**4 475**
di cui esp. temp.	—	—	*0,10*	*100*
Austria	—	—	48,30	2 549
Belgio-Lussemburgo	3,39	155	—	—
Germania (Rep. fed.)	44,52	2 845	—	—
Paesi Bassi	26 930,49	207 736	—	—
Regno Unito	6,83	584	—	—
Svizzera	—	—	1,30	158
Etiopia-Eritrea (Fed.)	—	—	3,40	406
Libia	—	—	35,31	963
Somalia (Amm. ital.)	—	—	0,12	11
Stati Uniti	—	—	2,35	309
Uruguay	—	—	0,16	28
Australia	—	—	0,22	9
Provv. navi aerei esteri	—	—	1,00	42

segue Tav. 11 — CAP. 19

Quantità in quintali (salvo diversa indicazione) e valore in migliaia di lire

MERCI E PAESI	Importazioni		Esportazioni	
	Quantità	Valore	Quantità	Valore
548 — preparazioni a base di estratti di malto: senza zuccheri				
Totale	**25,62**	**642**	**1,98**	**211**
Belgio-Lussemburgo	5,00	118	—	—
Germania (Rep. fed.)	20,62	524	—	—
Provv. navi aerei esteri	—	—	1,98	211
549 — idem: contenenti zuccheri, in misura non superiore a 18 per cento				
Totale	**5 352,30**	**43 345**	**0,40**	**27**
Francia	149,25	1 800	—	—
Germania (Rep. fed.)	2,50	63	—	—
Paesi Bassi	5 000,00	38 614	—	—
Unione del Sud Africa	200,55	2 868	—	—
Provv. navi aerei esteri	—	—	0,40	27
550 — idem: contenenti zuccheri, in misura superiore a 18 fino a 50 per cento				
Totale	—	—	**47,06**	**663**
Germania (Rep. fed.)	—	—	3,82	98
Svezia	—	—	38,64	413
Provv. navi aerei esteri	—	—	4,60	152
551 — idem: contenenti zuccheri, in misura superiore a 50 per cento				
Totale	—	—	**367,33**	**5 128**
di cui riesp.	—	—	*62,98*	*1 014*
Danimarca	—	—	2,85	54
Germania (Rep. fed.)	—	—	50,00	677
Portogallo	—	—	21,90	465
Regno Unito	—	—	119,92	1 410
Svizzera	—	—	0,30	16
Irak	—	—	10,95	228
Iran	—	—	15,05	292
Malesia (Federazione)	—	—	0,61	79
Congo belga	—	—	27,20	505
Ghana (Costa d'Oro)	—	—	4,14	85
Nigeria	—	—	5,82	114
Altre dip. brit. Africa occ.	—	—	4,42	91
Stati Uniti	—	—	95,00	993
Provv. navi aerei esteri	—	—	9,17	119
552 — altre: senza zuccheri				
Totale	**1 662,77**	**24 469**	**226,93**	**10 257**
di cui riesp.	—	—	*0,21*	*8*
Belgio-Lussemburgo	3,10	301	—	—
Francia	42,15	960	5,05	112
Germania (Rep. fed.)	257,65	7 041	23,66	1 575
Malta	—	—	4,43	263
Paesi Bassi	1 144,08	8 767	—	—
Portogallo	—	—	0,14	37
Regno Unito	15,44	437	33,05	1 134
Svizzera	11,27	435	41,84	1 641
Cipro	—	—	15,16	1 320
Iran	—	—	5,14	114
Kuwait	—	—	0,57	20
Libano	—	—	1,85	111
Algeria	—	—	1,87	86
Congo belga	—	—	1,68	57
Etiopia-Eritrea (Fed.)	—	—	7,03	273
Ghana (Costa d'Oro)	—	—	0,04	7
Libia	—	—	68,89	2 548
Somalia (Amm. ital.)	—	—	3,44	171
Unione del Sud Africa	—	—	0,21	8
Stati Uniti	189,08	6 528	2,35	147
Venezuela	—	—	5,68	450
Australia	—	—	4,85	183

MERCI E PAESI	Importazioni		Esportazioni	
	Quantità	Valore	Quantità	Valore
553 — idem: contenenti zuccheri, in misura non superiore a 18 per cento				
Totale	**125 128,67**	**628 147**	**29,15**	**970**
Belgio-Lussemburgo	43 858,69	252 877	—	—
Germania (Rep. fed.)	51 661,72	237 676	0,09	7
Paesi Bassi	29 598,57	137 158	—	—
Regno Unito	8,04	313	0,36	14
Svizzera	1,65	123	—	—
Stati Uniti	—	—	5,00	134
Venezuela	—	—	5,06	601
Provv. navi aerei esteri	—	—	18,64	214
554 — idem: contenenti zuccheri, in misura superiore a 18 fino a 50 per cento				
Totale	**104 792,22**	**588 405**	**146,38**	**4 021**
Belgio-Lussemburgo	42 494,90	274 483	—	—
Francia	497,57	9 950	—	—
Germania (Rep. fed.)	25 377,00	145 306	—	—
Paesi Bassi	36 323,26	152 889	—	—
Regno Unito	40,96	1 228	—	—
Svezia	27,50	3 477	—	—
Etiopia-Eritrea (Fed.)	—	—	2,28	291
Marocco	—	—	2,10	315
Stati Uniti	31,03	1 072	140,00	3 129
Venezuela	—	—	2,00	286
555 — idem: contenenti zuccheri, in misura superiore a 50 per cento				
Totale	**200,26**	**1 313**	**16,26**	**1 269**
Belgio-Lussemburgo	199,14	1 161	1,90	28
Gibilterra	—	—	0,08	185
Paesi Bassi	0,72	19	—	—
Regno Unito	—	—	0,08	131
Svizzera	0,40	133	3,00	472
Punti e depositi franchi	—	—	11,20	453
556 PREPARAZIONI PER L'ALIMENTAZIONE DEI FANCIULLI, ECC. CONTENENTI CACAO IN MISURA SUPERIORE A 20 MA INFERIORE A 50 PER CENTO				
Totale	**23,41**	**1 029**	**23,38**	**2 196**
Malta	—	—	0,25	4
Paesi Bassi	—	—	5,74	1 559
Regno Unito	14,35	548	—	—
Svizzera	3,72	334	—	—
Stati Uniti	5,34	147	8,50	501
Venezuela	—	—	8,69	123
Provv. navi aerei esteri	—	—	0,20	9
19.03				
557 PASTE ALIMENTARI — di frumento o di altri cereali				
Totale	**2 009,34**	**25 689**	**178 910,74**	**2 625 720**
di cui riesp.	—	—	*91 952,87*	*1 344 030*
Austria	—	—	1 887,81	25 536
Belgio-Lussemburgo	—	—	9 358,50	132 434
Danimarca	—	—	752,90	13 316
Finlandia	—	—	22,11	556
Francia	—	—	538,56	7 238
Germania (Rep. fed.)	—	—	14 773,91	204 076
Gibilterra	—	—	438,52	7 083
Grecia	—	—	6 351,60	74 237
Islanda	—	—	7,07	152
Iugoslavia	—	—	153,89	1 697
Malta	—	—	44,07	834
Norvegia	—	—	320,89	5 205
Paesi Bassi	1,60	33	1 142,44	16 439
Polonia	—	—	20,58	383
Portogallo	—	—	820,74	14 251

Quantità in quintali (salvo diversa indicazione) e valore in migliaia di lire

MERCI E PAESI	Importazioni		Esportazioni	
	Quantità	Valore	Quantità	Valore
Regno Unito	—	—	48 431,64	684 474
Romania	—	—	232,70	3 904
Spagna	—	—	14,12	268
Svezia	—	—	4 491,41	72 186
Svizzera	—	—	12 592,60	172 343
URSS	—	—	2,44	40
Aden	—	—	1 090,98	19 924
Afganistan	—	—	120,65	2 573
Arabia Saudita	—	—	3 426,71	57 963
Birmania	—	—	5,11	142
Cambogia, Laos e Vietnam	—	—	25,63	686
Ceylon	—	—	45,09	1 143
Giappone	—	—	73,73	1 455
Giordania	—	—	295,61	3 619
Hong Kong	0,40	38	230,57	8 024
India	—	—	41,48	684
Irak	—	—	141,01	3 013
Iran	—	—	232,45	3 756
Israele	—	—	19,93	312
Kuwait	—	—	313,49	6 201
Libano	—	—	1 547,88	24 304
Malesia (Federazione)	—	—	74,10	1 750
Pakistan	—	—	1,56	58
RAU-Siria	—	—	41,31	725
Thailandia	—	—	185,57	3 964
Yemen	—	—	13,65	249
Dip. portogh. in Asia	—	—	115,10	2 130
Altri paesi d'Arabia	—	—	147,19	2 484
Algeria	—	—	8,64	202
Angola	—	—	59,08	1 269
Camerun britannico	—	—	13,20	279
Camerun francese	—	—	145,86	3 177
Chenia	—	—	1 665,13	33 195
Congo belga	—	—	1 524,99	31 244
Etiopia-Eritrea (Fed.)	—	—	1 053,88	16 383
Ghana (Costa d'Oro)	—	—	345,90	7 610
Guinea (Repubblica)	—	—	55,29	1 143
Liberia	—	—	94,44	2 396
Libia	—	—	222,47	4 087
Madagascar	—	—	175,79	3 519
Marocco	—	—	122,64	2 237
Mozambico	—	—	123,79	2 840
Nigeria	—	—	484,35	10 285
RAU-Egitto	—	—	224,03	3 427
Rhodesia e Nyassaland	—	—	914,90	20 401
Somalia francese	—	—	3 532,71	36 599
Somalia (Amm. ital.)	—	—	21 215,86	212 520
Sudan	—	—	56,34	844
Tanganica	—	—	401,88	8 751
Tunisia	—	—	11,25	213
Uganda	—	—	184,65	3 745
Unione del Sud Africa	—	—	230,34	4 873
Altre dip. brit. Africa occ.	—	—	204,89	4 240
Altre dip. brit. Africa or.	—	—	424,03	5 915
Altre dip. franc. Africa eq.	—	—	187,63	4 040
Dip. franc. Africa occ.	—	—	154,63	3 303
Dip. portogh. Africa occ.	—	—	8,07	165
Dip. spagn. Africa occ.	—	—	18,36	377
Argentina	—	—	1,14	18
Bolivia	—	—	29,26	659
Canadà	—	—	2 438,62	48 713
Cile	—	—	67,59	1 379
Colombia	—	—	0,76	15
Costarica	—	—	36,59	765
Cuba	—	—	62,51	1 426
Guatemala	—	—	95,19	2 603
Haiti	—	—	81,13	1 516
Honduras (Rep.)	—	—	45,47	1 037
Messico	—	—	92,93	2 012
Nicaragua	—	—	26,61	592
Panama	—	—	150,49	2 478
Paraguay	—	—	11,60	157
Perù	—	—	169,47	4 183
Salvador	—	—	131,90	2 781
Stati Uniti	0,36	20	24 155,33	442 782
Uruguay	—	—	25,66	481
Venezuela	—	—	795,72	14 046
Dip. brit. Am. sett. centr.	—	—	29,43	675
Dip. oland. Am. centr.	—	—	44,76	865
Australia	—	—	114,62	2 827
Nuova Zelanda	—	—	2,18	38
Provv. navi aerei esteri	—	—	2 984,25	49 779
Punti e depositi franchi	2 006,98	25 598	2 865,21	32 803

MERCI E PAESI	Importazioni		Esportazioni	
	Quantità	Valore	Quantità	Valore
558 — speciali				
Totale	**176,02**	**12 480**	**6 344,41**	**195 238**
di cui riesp.	—	—	*1 511,86*	*49 207*
Austria	—	—	19,49	684
Belgio-Lussemburgo	1,14	61	642,68	15 965
Danimarca	—	—	18,43	512
Germania (Rep. fed.)	109,10	9 103	383,66	9 244
Grecia	—	—	154,93	5 001
Jugoslavia	—	—	2,84	56
Malta	—	—	43,67	2 036
Paesi Bassi	1,14	23	45,04	1 274
Portogallo	—	—	40,88	1 388
Regno Unito	12,80	396	2 860,29	85 475
Svezia	—	—	292,20	9 163
Svizzera	51,84	2 897	903,46	28 553
Arabia Saudita	—	—	38,24	1 076
Cambogia, Laos e Vietnam	—	—	0,43	16
Giordania	—	—	0,84	34
Hong Kong	—	—	15,53	721
Irak	—	—	4,67	184
Iran	—	—	5,53	196
Kuwait	—	—	0,22	5
Libano	—	—	65,71	1 587
RAU-Siria	—	—	1,09	30
Thailandia	—	—	5,64	231
Algeria	—	—	7,33	266
Camerun britannico	—	—	9,10	303
Camerun francese	—	—	5,40	215
Chenia	—	—	11,66	450
Congo belga	—	—	3,56	185
Etiopia-Eritrea (Fed.)	—	—	34,60	1 538
Ghana (Costa d'Oro)	—	—	5,15	196
Liberia	—	—	8,29	401
Libia	—	—	264,01	10 344
Madagascar	—	—	2,60	50
Marocco	—	—	8,72	266
Mozambico	—	—	4,31	186
Nigeria	—	—	37,96	948
RAU-Egitto	—	—	8,28	319
Rhodesia e Nyassaland	—	—	4,22	163
Somalia francese	—	—	0,66	17
Somalia (Amm. ital.)	—	—	36,10	1 537
Sudan	—	—	4,51	182
Tanganica	—	—	0,97	35
Uganda	—	—	2,00	90
Unione del Sud Africa	—	—	3,96	124
Altre dip. franc. Africa eq.	—	—	1,15	40
Dip. franc. Africa occ.	—	—	2,16	78
Canadà	—	—	24,28	805
Cile	—	—	1,77	64
Costarica	—	—	0,19	8
Guatemala	—	—	0,29	9
Haiti	—	—	0,65	20
Messico	—	—	3,78	134
Panama	—	—	0,48	14
Perù	—	—	0,40	12
Stati Uniti	—	—	136,48	5 359
Venezuela	—	—	71,49	3 177
Dip. oland. Am. centr.	—	—	4,93	192
Australia	—	—	47,68	2 083
Provv. navi aerei esteri	—	—	25,57	1 696
Punti e depositi franchi	—	—	14,25	301
19.04				
559 TAPIOCA DI FECOLE ESOTICHE — in grumi				
Totale	**578,80**	**6 252**	**39,04**	**1 078**
di cui riesp	—	—	*0,64*	*13*
Belgio-Lussemburgo	—	—	0,10	10
Grecia	—	—	0,48	24
Portogallo	—	—	7,48	294
Svezia	—	—	0,96	33
Turchia	—	—	7,35	392
Malesia (Federazione)	578,80	6 252	—	—
Nigeria	—	—	0,64	13
Provv. navi aerei esteri	—	—	22,03	312

segue Tav. 11 — CAP. 19

Quantità in quintali (salvo diversa indicazione) e valore in migliaia di lire

MERCI E PAESI	Importazioni		Esportazioni	
	Quantità	Valore	Quantità	Valore
560 — frantumata				
Totale	**22,26**	**407**	**2,88**	**109**
Norvegia	5,84	171	—	—
Regno Unito	5,03	66	—	—
Ceylon	10,16	96	—	—
Somalia francese	—	—	0,96	37
Stati Uniti	1,23	74	—	—
Provv. navi aerei esteri	—	—	1,92	72
561 TAPIOCA DI FECOLE DI PATATE				
Totale	—	—	**1 549,15**	**18 574**
Portogallo	—	—	6,40	131
Regno Unito	—	—	583,20	7 595
Giordania	—	—	0,17	7
Israele	—	—	0,60	65
Nigeria	—	—	0,19	7
Stati Uniti	—	—	957,24	10 741
Provv. navi aerei esteri	—	—	1,35	28
19.05				
562 PRODOTTI A BASE DI CEREALI OTTENUTI PER SOFFIATURA O TOSTATURA				
Totale	**1 601,28**	**64 386**	**666,69**	**7 764**
Belgio-Lussemburgo	—	—	160,00	2 978
Danimarca	17,90	816	—	—
Germania (Rep. fed.)	—	—	365,24	2 924
Malta	—	—	3,87	367
Paesi Bassi	143,73	4 158	—	—
Regno Unito	1 358,68	55 550	—	—
Svizzera	—	—	125,10	960
Canadà	0,20	19	—	—
Stati Uniti	80,77	3 843	—	—
Venezuela	—	—	0,50	106
Provv. navi aerei esteri	—	—	11,98	429
19.06				
563 OSTIE, CAPSULE PER MEDICAMENTI, ECC.				
Totale	**124,10**	**5 425**	**106,22**	**11 508**
di cui riesp.	—	—	*1,73*	*98*
Austria	—	—	0,33	58
Belgio-Lussemburgo	—	—	2,21	77
Germania (Rep. fed.)	2,20	154	—	—
Grecia	—	—	0,70	53
Jugoslavia	—	—	0,77	1 277
Malta	—	—	0,15	24
Paesi Bassi	121,90	5 271	0,06	15
Regno Unito	—	—	2,16	149
Svizzera	—	—	8,04	832
Libano	—	—	1,49	235
Etiopia-Eritrea (Fed.)	—	—	0,05	21
Libia	—	—	0,06	11
Rhodesia e Nyassaland	—	—	0,12	8
Canadà	—	—	22,24	2 823
Stati Uniti	—	—	30,28	1 682
Venezuela	—	—	8,08	1 403
Dip. franc. Am. sett. centr.	—	—	6,39	1 432
Australia	—	—	0,32	593
Nuova Zelanda	—	—	0,88	226
Provv. navi aerei esteri	—	—	21,89	589
19.07				
564 PANE PER USO DIETETICO, PANE DI GLUTINE, GRISSINI, FETTE BISCOTTATE E SIMILI				
Totale	**7 732,52**	**211 044**	**1 666,93**	**81 902**
di cui riesp.	—	—	*148,85*	*7 668*
Austria	17,02	737	12,41	398
Belgio-Lussemburgo	0,35	16	56,29	2 899
Danimarca	—	—	6,60	474
Francia	5 653,13	152 385	83,94	2 861
Germania (Rep. fed.)	697,37	15 860	43,07	2 385
Grecia	—	—	4,61	234
Malta	—	—	4,52	289
Norvegia	21,17	601	—	—
Paesi Bassi	1 315,34	40 663	53,99	2 494
Portogallo	—	—	30,97	1 385
Regno Unito	3,75	124	156,89	10 049
Svezia	1,92	89	16,37	946
Svizzera	—	—	183,37	7 429
Arabia Saudita	—	—	0,48	37
Cipro	—	—	0,36	18
Giordania	—	—	1,01	48
Hong Kong	—	—	0,39	34
Iran	—	—	10,85	737
Libano	—	—	20,72	900
Altri paesi d'Arabia	—	—	0,60	34
Congo belga	—	—	6,27	538
Etiopia-Eritrea (Fed.)	—	—	0,33	19
Ghana (Costa d'Oro)	—	—	0,05	4
Liberia	—	—	1,26	76
Libia	—	—	3,18	275
Marocco	—	—	0,07	6
Mozambico	—	—	5,30	947
Nigeria	—	—	0,24	24
Rhodesia e Nyassaland	—	—	2,28	185
Somalia (Amm. ital.)	—	—	0,47	19
Unione del Sud Africa	—	—	7,02	737
Brasile	—	—	1,70	117
Canadà	—	—	39,69	2 931
Cile	—	—	0,09	10
Guatemala	—	—	0,07	5
Portorico	—	—	6,30	422
Stati Uniti	22,47	569	483,88	28 418
Venezuela	—	—	9,41	660
Dip. oland. Am. centr.	—	—	0,90	58
Australia	—	—	6,36	1 016
Provv. navi aerei esteri	—	—	404,51	11 786
Punti e depositi franchi	—	—	0,11	7
565 BISCOTTO DI MARE				
Totale	**55,11**	**1 427**	**287,15**	**6 629**
Austria	—	—	34,50	210
Francia	0,48	72	1,85	55
Germania (Rep. fed.)	—	—	5,80	164
Jugoslavia	—	—	37,26	2 496
Portogallo	—	—	2,88	141
Svizzera	15,53	684	99,21	1 125
RAU-Siria	—	—	2,00	43
Liberia	—	—	1,00	17
Stati Uniti	2,50	33	—	—
Provv. navi aerei esteri	—	—	102,65	2 378
Punti e depositi franchi	36,60	638	—	—
566 PANE DI SEGALA				
Totale	**175,39**	**3 543**	**96,60**	**2 269**
Austria	22,53	487	20,00	840
Belgio-Lussemburgo	—	—	3,39	269
Francia	—	—	0,80	60
Germania (Rep. fed.)	152,86	3 056	68,40	980
Provv. navi aerei esteri	—	—	4,01	120
567 ALTRI PRODOTTI DELLA PANETTERIA ORDINARIA				
Totale	**431,29**	**7 069**	**1 524,45**	**36 872**
di cui riesp.	—	—	*5,97*	*279*
Austria	7,28	358	6,24	269
Belgio-Lussemburgo	200,00	2 425	0,78	126
Francia	0,13	10	1,12	140
Germania (Rep. fed.)	47,58	1 304	24,37	893
Norvegia	0,81	26	—	—
Portogallo	—	—	0,31	33
Regno Unito	2,34	97	5,32	141

Quantità in quintali (salvo diversa indicazione) e valore in migliaia di lire

MERCI E PAESI	Importazioni		Esportazioni	
	Quantità	Valore	Quantità	Valore
Svezia	—	—	0,34	16
Svizzera	33,05	724	8,35	298
Israele	140,10	2 125	—	—
Congo belga	—	—	0,92	127
Etiopia-Eritrea (Fed.)	—	—	2,00	114
Libia	—	—	70,00	1 750
Madagascar	—	—	2,00	103
Mozambico	—	—	0,42	44
Rhodesia e Nyassaland	—	—	0,28	52
Somalia (Amm. ital.)	—	—	0,80	37
Canadà	—	—	1,30	225
Stati Uniti	—	—	0,72	134
Australia	—	—	1,24	289
Paese non accertato	—	—	0,80	11
Provv. navi aerei esteri	—	—	1 396,67	32 064
Punti e depositi franchi	—	—	0,47	6

19.08

568 PRODOTTI DELLA PANETTERIA FINE — non contenenti zuccheri o cacao

Totale	**1 327,05**	**38 028**	**223,24**	**14 857**
di cui riesp.	—	—	*28,61*	*2 102*
Austria	1,53	77	0,57	57
Belgio-Lussemburgo	—	—	6,31	469
Danimarca	2,35	82	—	—
Francia	1 053,27	27 155	0,20	18
Germania (Rep. fed.)	49,25	2 276	8,68	891
Malta	—	—	0,07	7
Paesi Bassi	211,87	7 958	4,22	170
Polonia	—	—	0,10	8
Regno Unito	4,30	195	33,80	2 414
Spagna	—	—	0,20	43
Svezia	—	—	11,98	947
Svizzera	4,48	285	3,64	248
Giordania	—	—	1,00	52
Hong Kong	—	—	0,13	11
Libano	—	—	0,76	44
Algeria	—	—	7,88	494
Congo belga	—	—	0,19	17
Etiopia-Eritrea (Fed.)	—	—	1,40	88
Libia	—	—	1,60	84
Madagascar	—	—	0,50	67
RAU-Egitto	—	—	0,60	42
Somalia (Amm. ital.)	—	—	3,59	183
Tunisia	—	—	0,13	64
Unione del Sud Africa	—	—	0,61	38
Canadà	—	—	12,00	744
Cile	—	—	0,20	16
Stati Uniti	—	—	111,11	6 983
Australia	—	—	6,77	466
Provv. navi aerei esteri	—	—	5,00	192

569 — contenenti zuccheri in misura non superiore a 18 per cento, ma non contenenti cacao

Totale	**579,77**	**19 018**	**718,14**	**52 429**
di cui riesp.	—	—	*400,13*	*29 791*
Austria	—	—	0,28	26
Belgio-Lussemburgo	—	—	12,14	1 186
Cecoslovacchia	—	—	0,93	60
Danimarca	50,00	2 394	—	—
Francia	234,80	5 960	70,65	5 178
Germania (Rep. fed.)	—	—	19,12	1 404
Grecia	—	—	0,02	5
Jugoslavia	—	—	0,24	32
Malta	—	—	3,32	253
Paesi Bassi	238,83	7 673	2,51	176
Polonia	—	—	0,70	52
Portogallo	—	—	0,04	10
Regno Unito	46,75	2 261	4,17	382
Spagna	—	—	0,20	33
Svezia	—	—	7,57	568
Svizzera	9,39	730	149,07	9 191
Turchia	—	—	1,50	130
Corea del Sud	—	—	0,15	6
Giordania	—	—	0,10	6
Hong Kong	—	—	0,54	46
India	—	—	0,07	15
Israele	—	—	0,02	5
Kuwait	—	—	0,05	5
Libano	—	—	7,00	559
RAU-Siria	—	—	0,02	5
Thailandia	—	—	0,72	77
Dip. portogh. Asia	—	—	0,07	10
Angola	—	—	0,07	12
Chenia	—	—	0,34	17
Congo belga	—	—	0,05	8
Etiopia-Eritrea (Fed.)	—	—	56,28	4 324
Liberia	—	—	4,03	299
Libia	—	—	81,31	6 091
Madagascar	—	—	0,20	18
Marocco	—	—	0,19	16
Mozambico	—	—	0,05	8
Nigeria	—	—	0,03	5
RAU-Egitto	—	—	1,92	129
Rhodesia e Nyassaland	—	—	0,01	5
Somalia (Amm. ital.)	—	—	22,94	1 537
Tanganica	—	—	3,09	215
Uganda	—	—	0,58	56
Unione del Sud Africa	—	—	1,78	157
Altre dip. brit. Africa occ.	—	—	0,59	46
Dip. franc. Africa occ.	—	—	0,03	5
Argentina	—	—	0,44	55
Canadà	—	—	57,60	3 988
Cile	—	—	0,06	5
Costarica	—	—	0,89	61
Ecuador	—	—	0,35	32
Messico	—	—	1,73	151
Panama	—	—	0,17	21
Perù	—	—	3,26	353
San Domingo	—	—	0,10	10
Stati Uniti	—	—	126,23	9 392
Venezuela	—	—	49,20	4 390
Dip. brit. Am. sett. centr.	—	—	0,03	5
Provv. navi aerei esteri	—	—	20,05	1 231
Punti e depositi franchi	—	—	3,34	367

570 — contenenti zuccheri in misura superiore a 18 per cento o cacao

Totale	**453,63**	**10 420**	**163,35**	**12 337**
di cui riesp.	—	—	46,00	2 811
Austria	0,54	34	8,29	565
Belgio-Lussemburgo	102,75	1 479	6,58	369
Danimarca	—	—	0,05	5
Francia	44,16	2 024	2,92	237
Germania (Rep. fed.)	75,64	3 921	14,52	931
Grecia	—	—	0,08	12
Jugoslavia	—	—	0,03	4
Paesi Bassi	19,08	998	—	—
Polonia	—	—	0,05	5
Portogallo	—	—	0,24	18
Regno Unito	202,11	1 639	54,07	3 280
Svezia	—	—	2,10	199
Svizzera	—	—	3,42	290
Turchia	—	—	0,66	49
Aden	—	—	5,42	575
Iran	—	—	0,31	24
Israele	—	—	0,10	9
Libano	—	—	10,20	842
RAU-Siria	—	—	0,94	53
Congo belga	—	—	0,67	51
Etiopia-Eritrea (Fed.)	—	—	7,77	533
Libia	—	—	12,90	1 060
RAU-Egitto	—	—	0,24	19
Somalia (Amm. ital.)	—	—	0,04	12
Unione del Sud Africa	—	—	0,81	64
Argentina	—	—	4,50	440
Panama	—	—	0,25	23
San Domingo	—	—	1,82	193
Stati Uniti	4,50	184	10,45	956
Uruguay	—	—	0,06	5
Australia	4,85	141	0,24	23
Provv. navi aerei esteri	—	—	13,62	1 491

segue Tav. 11 — CAP. 19

Quantità in quintali (salvo diversa indicazione) e valore in migliaia di lire

MERCI E PAESI	Importazioni		Esportazioni	
	Quantità	Valore	Quantità	Valore
571 PRODOTTI DI PASTICCERIA CON MIELE O CON ZUCCHERI				
Totale	**428,34**	**12 431**	**3 002,89**	**211 808**
di cui riesp.	—	—	*1 980,93*	*142 494*
Austria	48,44	2 172	4,04	329
Belgio-Lussemburgo	—	—	84,96	5 110
Cecoslovacchia	—	—	0,96	79
Danimarca	50,00	2 332	—	—
Finlandia	—	—	0,50	25
Francia	173,19	3 511	676,13	46 458
Germania (Rep. fed.)	—	—	100,82	5 937
Germania (Rep. dem.)	—	—	0,08	7
Gibilterra	—	—	1,32	100
Jugoslavia	—	—	0,40	35
Malta	—	—	5,73	498
Paesi Bassi	22,10	677	2,57	209
Polonia	—	—	0,72	70
Portogallo	—	—	5,24	448
Regno Unito	1,31	120	117,11	7 092
Spagna	128,50	3 009	1,85	205
Svezia	—	—	11,86	1 005
Svizzera	4,80	610	293,23	20 713
Turchia	—	—	0,20	25
Aden	—	—	1,63	147
Arabia Saudita	—	—	6,89	626
Ceylon	—	—	0,12	10
Cipro	—	—	0,77	43
Giappone	—	—	1,36	157
Hong Kong	—	—	2,87	278
India	—	—	0,04	5
Iran	—	—	8,06	697
Israele	—	—	5,16	549
Kuwait	—	—	3,22	285
Libano	—	—	2,84	292
Malesia (Federazione)	—	—	1,03	88
RAU-Siria	—	—	0,97	99
Thailandia	—	—	1,56	125
Yemen	—	—	0,14	8
Dip. portogh. in Asia	—	—	1,21	69
Algeria	—	—	3,10	207
Camerun francese	—	—	2,10	173
Chenia	—	—	14,38	1 186
Congo belga	—	—	1,13	51
Etiopia-Eritrea (Fed.)	—	—	91,97	6 094
Ghana (Costa d'Oro)	—	—	2,75	226
Guinea (Repubblica)	—	—	0,62	49
Liberia	—	—	1,56	126
Libia	—	—	225,66	15 302
Marocco	—	—	10,52	681
Mozambico	—	—	0,25	20
Nigeria	—	—	1,57	123
RAU-Egitto	—	—	0,50	37
Rhodesia e Nyassaland	—	—	6,28	393
Somalia francese	—	—	3,85	314
Somalia (Amm. ital.)	—	—	40,24	3 491
Tanganica	—	—	2,28	161
Tunisia	—	—	5,37	593
Uganda	—	—	0,24	24
Unione del Sud Africa	—	—	43,63	3 913
Altre dip. franc. Africa eq.	—	—	12,38	309
Dip. franc. Africa occ.	—	—	4,68	329
Argentina	—	—	1,59	147
Canadà	—	—	136,68	9 773
Cile	—	—	7,56	624
Colombia	—	—	0,05	10
Costarica	—	—	5,97	532
Guatemala	—	—	0,65	52
Haiti	—	—	0,48	44
Honduras (Repubblica)	—	—	0,50	46
Messico	—	—	1,42	126
Panama	—	—	4,19	409
Perù	—	—	2,65	537
Portorico	—	—	1,99	187
Salvador	—	—	1,90	182
San Domingo	—	—	3,80	777
Stati Uniti	—	—	641,08	50 045
Venezuela	—	—	54,83	4 944
Dip. brit. Am. sett. centr.	—	—	0,08	5
Dip. oland. Am. centr.	—	—	0,30	28
Dip. USA Am. sett. centr.	—	—	0,64	60
Australia	—	—	60,83	4 886
Nuova Zelanda	—	—	0,24	17
Paese non accertato	—	—	0,30	26
Provv. navi aerei esteri	—	—	253,85	12 691
Punti e depositi franchi	—	—	0,66	35
572 BISCOTTI — con ripieno o guarnizioni di conserve, di miele o di zuccheri				
Totale	**531,75**	**27 915**	**613,56**	**21 518**
di cui riesp.	—	—	*46,08*	*5 804*
Belgio-Lussemburgo	—	—	1,91	100
Francia	71,21	2 026	0,05	8
Germania (Rep. fed.)	40,56	2 371	233,42	1 955
Grecia	—	—	1,30	64
Malta	—	—	10,00	91
Paesi Bassi	61,52	4 380	—	—
Regno Unito	242,91	15 628	—	—
Spagna	92,61	2 419	—	—
Svezia	0,90	400	—	—
Svizzera	18,76	608	—	—
Arabia Saudita	—	—	138,15	9 039
Kuwait	—	—	2,52	156
Somalia (Amm. ital.)	—	—	10,07	493
Tanganica	—	—	1,36	132
Canadà	—	—	139,80	6 393
Haiti	—	—	43,40	1 262
Stati Uniti	3,10	68	—	—
Venezuela	—	—	1,35	85
Provv. navi aerei esteri	—	—	30,23	1 740
Punti e depositi franchi	0,18	15	—	—
573 — senza zuccheri				
Totale	**2 271,04**	**82 808**	**1 577,56**	**80 581**
di cui riesp.	—	—	*414,91*	*19 685*
Austria	9,44	693	2,86	145
Belgio-Lussemburgo	—	—	27,88	1 988
Danimarca	—	—	1,75	88
Francia	1 590,51	42 873	724,32	35 762
Germania (Rep. fed.)	168,25	9 122	108,62	4 399
Grecia	—	—	3,69	302
Malta	—	—	14,61	462
Paesi Bassi	188,71	6 642	6,53	265
Portogallo	—	—	2,20	130
Regno Unito	49,64	4 697	11,37	643
Spagna	—	—	0,77	28
Svezia	—	—	6,33	426
Svizzera	264,49	18 781	28,23	1 350
Arabia Saudita	—	—	210,17	9 140
Cipro	—	—	0,36	22
Giappone	—	—	0,24	25
Giordania	—	—	1,20	90
Hong Kong	—	—	1,18	74
Iran	—	—	39,65	2 907
Israele	—	—	0,08	6
Kuwait	—	—	2,98	188
Libano	—	—	1,17	61
Malesia (Federazione)	—	—	1,49	92
Thailandia	—	—	14,00	1 358
Algeria	—	—	55,76	3 407
Chenia	—	—	0,70	54
Congo belga	—	—	91,96	2 618
Etiopia-Eritrea (Fed.)	—	—	0,80	71
Ghana (Costa d'Oro)	—	—	2,46	137
Liberia	—	—	0,31	23
Libia	—	—	135,37	6 849
Marocco	—	—	6,97	336
Mozambico	—	—	0,58	49
Nigeria	—	—	1,37	73
RAU-Egitto	—	—	0,08	5
Rhodesia e Nyassaland	—	—	0,18	27
Somalia (Amm. ital.)	—	—	14,37	804
Sudan	—	—	0,23	20
Tunisia	—	—	0,10	10
Uganda	—	—	0,07	4
Unione del Sud Africa	—	—	1,67	159
Altre dip. brit. Africa occ.	—	—	0,86	50

Quantità in quintali (salvo diversa indicazione) e valore in migliaia di lire

MERCI E PAESI	Importazioni		Esportazioni	
	Quantità	Valore	Quantità	Valore
Dip. franc. Africa occ.	—	—	5,27	545
Canadà	—	—	0,05	5
Costarica	—	—	0,17	23
Panama	—	—	3,69	173
Stati Uniti	—	—	2,90	336
Venezuela	—	—	1,96	142
Dip. brit. Am. sett. centr.	—	—	4,97	268
Dip. franc. Am. sett. centr.	—	—	5,29	249
Australia	—	—	1,20	66
Provv. navi aerei esteri	—	—	19,75	3 505
Punti e depositi franchi	—	—	6,79	621

574 — con zuccheri, in misura non superiore a 18 per cento

Totale	**4 881,23**	**148 250**	**6 765,18**	**348 607**
di cui riesp.	—	—	*4 693,07*	*264 545*
Austria	43,06	1 248	159,59	9 743
Belgio-Lussemburgo	2,64	109	115,75	7 566
Cecoslovacchia	—	—	0,10	5
Danimarca	—	—	228,42	15 203
Francia	3 331,02	90 620	2 586,34	161 416
Germania (Rep. fed.)	55,50	2 577	373,48	19 134
Grecia	—	—	3,88	205
Malta	—	—	611,02	16 748
Paesi Bassi	1 156,91	43 127	391,68	20 956
Polonia	1,62	73	—	—
Portogallo	—	—	9,45	634
Regno Unito	56,22	2 771	15,47	1 219
Spagna	56,97	1 589	0,15	15
Svezia	—	—	67,27	4 264
Svizzera	177,29	6 136	149,50	7 395
Turchia	—	—	18,00	459
Arabia Saudita	—	—	229,05	13 549
Ceylon	—	—	0,17	15
Cipro	—	—	101,39	2 528
Giappone	—	—	0,84	38
Giordania	—	—	1,84	80
Hong Kong	—	—	7,51	388
Iran	—	—	4,45	322
Israele	—	—	1,83	121
Kuwait	—	—	80,44	5 025
Libano	—	—	10,66	417
Malesia (Federazione)	—	—	0,68	53
RAU-Siria	—	—	6,54	348
Dip. portogh. in Asia	—	—	1,20	98
Algeria	—	—	72,69	4 390
Camerun francese	—	—	1,79	157
Chenia	—	—	0,42	24
Congo belga	—	—	26,08	1 657
Etiopia-Eritrea (Fed.)	—	—	41,16	1 762
Ghana (Costa d'Oro)	—	—	8,21	627
Libia	—	—	623,04	20 891
Madagascar	—	—	6,10	250
Marocco	—	—	34,83	2 286
Mozambico	—	—	1,18	101
Nigeria	—	—	3,50	277
Rhodesia e Nyassaland	—	—	1,71	125
Somalia (Amm. ital.)	—	—	495,64	13 433
Sudan	—	—	0,25	20
Tanganica	—	—	0,36	36
Tunisia	—	—	12,14	719
Uganda	—	—	0,15	10
Unione del Sud Africa	—	—	1,68	168
Altri dip. brit. Africa occ.	—	—	0,55	15
Dip. franc Africa occ.	—	—	26,67	1 893
Argentina	—	—	0,12	12
Brasile	—	—	3,11	187
Canadà	—	—	0,34	22
Paraguay	—	—	1,11	89
Perù	—	—	2,05	143
Salvador	—	—	1,37	129
Stati Uniti	—	—	6,06	401
Venezuela	—	—	4,06	222
Dip. brit. Am. sett. centr.	—	—	4,92	349
Dip. franc. Am. sett. centr.	—	—	45,77	2 880
Australia	—	—	22,36	1 456
Dip. franc. in Oceania	—	—	22,91	1 372
Provv. navi aerei esteri	—	—	107,25	4 214
Punti e depositi franchi	—	—	8,90	346

MERCI E PAESI	Importazioni		Esportazioni	
	Quantità	Valore	Quantità	Valore

575 — con zuccheri, in misura superiore a 18 per cento

Totale	**1 870,93**	**78 344**	**1 881,13**	**89 113**
di cui riesp.	—	—	*125,80*	*5 665*
Austria	3,50	171	5,90	415
Belgio-Lussemburgo	17,79	820	75,32	5 484
Danimarca	43,60	2 099	1,60	86
Francia	45,54	2 486	239,77	12 368
Germania (Rep. fed.)	293,60	14 453	77,87	4 787
Grecia	—	—	0,15	7
Malta	—	—	90,72	3 578
Paesi Bassi	278,90	12 587	0,18	10
Regno Unito	107,54	6 231	25,22	2 031
Svezia	—	—	0,34	106
Svizzera	1 077,13	39 383	102,05	9 251
Arabia Saudita	—	—	244,36	7 857
Giordania	—	—	7,15	333
Iran	—	—	1,35	124
Kuwait	—	—	52,27	1 871
RAU-Siria	—	—	1,20	73
Algeria	—	—	11,48	719
Chenia	—	—	3,50	84
Congo belga	—	—	4,38	321
Etiopia-Eritrea (Fed.)	—	—	224,26	5 962
Ghana (Costa d'Oro)	—	—	0,68	40
Liberia	—	—	0,07	16
Libia	—	—	357,70	13 071
Madagascar	—	—	14,80	778
Nigeria	—	—	0,60	39
Rhodesia e Nyassaland	—	—	1,84	89
Somalia (Amm. ital.)	—	—	88,10	3 550
Tunisia	—	—	0,07	5
Altre dip. brit Qfrica occ.	—	—	3,08	220
Dip. franc. Africa occ.	—	—	10,11	687
Brasile	—	—	0,05	5
Canadà	—	—	124,33	7 290
Panama	—	—	0,48	31
Stati Uniti	3,15	103	49,87	4 266
Venezuela	—	—	19,79	1 481
Australia	—	—	4,61	210
Provv. navi aerei esteri	—	—	35,63	1 859
Punti e depositi franchi	0,18	11	0,25	9

CAPITOLO 20

Preparazioni di ortaggi, di piante mangerecce, di frutti e di altre piante o parti di piante

20.01

576 ORTAGGI, PIANTE MANGERECCE E FRUTTA, PREPARATI O CONSERVATI NELL'ACETO — in recipienti ermeticamente chiusi: con aggiunta di zuccheri

Totale	**88,43**	**2 868**	**92,36**	**3 078**
Austria	—	—	5,00	180
Francia	—	—	12,18	311
Germania (Rep. fed.)	—	—	4,62	280
Portogallo	—	—	2,00	27
Regno Unito	83,84	2 628	11,16	675
Svezia	—	—	6,90	125
Svizzera—	—	—	4,33	274
India	4,59	240	—	—
Brasile	—	—	0,38	30
Venezuela	—	—	1,58	98
Provv. navi aerei esteri	—	—	44,21	1 078

577 — idem: altri

Totale	**1 119,00**	**18 879**	**21 910,33**	**430 024**
Austria	4,88	323	414,07	11 871
Belgio-Lussemburgo	—	—	971,82	15 283
Danimarca	—	—	10,59	1 186
Finlandia	—	—	8,09	268

segue Tav. 11 — CAP. 20

Quantità in quintali (salvo diversa indicazione) e valore in migliaia di lire

MERCI E PAESI	Importazioni		Esportazioni	
	Quantità	Valore	Quantità	Valore
Francia	8,40	379	2 436,18	38 672
Germania (Rep. fed.)	1 014,68	15 192	933,22	18 642
Germania (Rep. dem.)	—	—	0,80	23
Grecia	71,18	2 243	7,57	128
Jugoslavia	—	—	1,00	15
Malta	—	—	670,52	7 783
Paesi Bassi	—	—	101,99	1 887
Polonia	1,17	62	—	—
Regno Unito	7,74	407	2 046,51	42 708
Spagna	—	—	2,35	50
Svezia	—	—	193,45	6 180
Svizzera	—	—	2 761,61	42 406
Aden	—	—	28,39	1 189
Arabia Saudita	—	—	415,67	9 490
Giordania	—	—	64,72	1 221
Hong Kong	2,80	77	2,84	99
India	—	—	10,80	220
Indonesia	—	—	1,13	36
Irak	—	—	1,22	72
Iran	—	—	29,00	658
Kuwait	—	—	10,56	385
Libano	—	—	402,20	8 758
Malesia (Federazione)	—	—	20,87	478
Pakistan	—	—	0,21	22
RAU-Siria	—	—	39,81	910
Thailandia	—	—	2,26	102
Dip. portogh. in Asia	—	—	6,46	134
Altri Paesi d'Asia	—	—	3,11	91
Africa del Sud-Ovest	—	—	2,93	148
Algeria	—	—	81,10	1 637
Angola	—	—	1,50	34
Camerun francese	—	—	5,84	128
Chenia	—	—	67,24	1 698
Congo belga	—	—	9,13	228
Etiopia-Eritrea (Fed.)	—	—	105,66	2 019
Ghana) Costa d'Oro)	—	—	1,17	33
Liberia	—	—	16,39	521
Libia	—	—	437,73	7 576
Marocco	—	—	105,05	2 271
Mozambico	—	—	5,02	160
Nigeria	—	—	8,93	266
Rhodesia e Nyassaland	—	—	32,49	791
Somalia francese	—	—	14,55	291
Somalia (Amm. ital.)	—	—	38,16	1 088
Sudan	—	—	29,08	626
Tanganica	—	—	11,68	300
Uganda	—	—	1,49	70
Unione del Sud Africa	2,50	36	57,33	1 440
Altre dip. brit. Africa or.	—	—	1,15	39
Altre dip. franc. Africa eq.	—	—	0,85	15
Dip. franc. Africa occ.	—	—	42,18	1 330
Argentina	—	—	11,95	547
Brasile	—	—	2,77	92
Canadà	—	—	418,88	10 134
Cile	—	—	19,48	845
Colombia	—	—	1,85	114
Costarica	—	—	4,98	255
Guatemala	—	—	12,09	216
Haiti	—	—	0,61	14
Messico	—	—	90,50	1 662
Nicaragua	—	—	1,32	33
Panama	—	—	5,97	137
Perù	—	—	25,90	678
Salvador	—	—	14,40	447
Stati Uniti	—	—	6 008,59	127 704
Surinam	—	—	4,38	95
Venezuela	—	—	735,29	18 378
Dip. brit. Am. sett. centr.	—	—	0,46	20
Dip. oland. Am. centr.	—	—	2,64	53
Australia	—	—	1 217,26	21 263
Dip. australiane in Oceania	—	—	0,30	13
Provv. navi aerei esteri	—	—	408,63	10 273
Punti e depositi franchi	5,65	160	245,41	3 375
Svizzera	—	—	3,20	212
Stati Uniti	—	—	67,77	837
Provv. navi aerei esteri	—	—	0,70	45
Punti e depositi franchi	—	—	2,00	90

578 — in altro modo confezionati: con aggiunta di zuccheri

Totale	—	—	**200,07**	**4 461**
Belgio-Lussemburgo	—	—	0,92	48
Paesi Bassi	—	—	1,08	65
Regno Unito	—	—	124,40	3 164

579 — idem: altri

Totale	**738,59**	**2 498**	**11 906,70**	**171 192**
di cui imp. temp.	*23,32*	*898*	—	—
Austria	—	—	231,43	3 940
Belgio-Lussemburgo	—	—	73,50	972
Finlandia	—	—	70,00	1 781
Francia	0,12	26	316,58	5 689
Germania (Rep. fed.)	660,00	1 354	26,20	470
Jugoslavia	55,15	220	—	—
Paesi Bassi	23,32	898	8,23	65
Regno Unito	—	—	1 282,92	22 744
Svezia	—	—	3,21	157
Svizzera	—	—	58,26	2 506
Arabia Saudita	—	—	80,05	1 368
Libano	—	—	0,24	4
Chenia	—	—	1,12	41
Etiopia-Eritrea (Fed.)	—	—	8,00	146
Libia	—	—	25,90	549
Marocco	—	—	38,81	880
Somalia (Amm. ital.)	—	—	7,11	178
Unione del Sud Africa	—	—	6,64	168
Brasile	—	—	9,60	156
Canadà	—	—	292,17	3 561
Stati Uniti	—	—	9 103,63	120 800
Venezuela	—	—	43,68	1 139
Australia	—	—	201,52	3 256
Provv. navi aerei esteri	—	—	17,90	622

20.02

580 ORTAGGI E PIANTE MANGERECCE, PREPARATI O CONSERVATI SENZA ACETO O ACIDO ACETICO — in recipienti ermeticamente chiusi: olive e capperi

Totale	**14 108,91**	**318 600**	**1 808,28**	**43 570**
Austria	—	—	96,03	3 859
Belgio-Lussemburgo	—	—	11,27	310
Cecoslovacchia	—	—	2,97	285
Danimarca	—	—	4,66	208
Francia	84,10	1 955	2,40	291
Germania (Rep. fed.)	—	—	12,19	495
Grecia	9 906,52	217 767	—	—
Jugoslavia	—	—	0,50	63
Malta	—	—	230,69	5 651
Paesi Bassi	—	—	0,16	8
Regno Unito	1,74	231	774,54	11 491
Spagna	3 788,18	92 113	—	—
Svezia	25,00	617	5,93	202
Svizzera	3,10	142	28,62	1 101
Aden	—	—	14,60	307
Ceylon	—	—	0,75	26
Hong Kong	—	—	0,66	42
Kuwait	—	—	1,90	108
Libano	—	—	27,00	1 318
Altri paesi d'Asia	—	—	1,45	97
Algeria	227,64	4 607	—	—
Congo belga	—	—	2,82	46
Etiopia-Eritrea (Fed.)	—	—	21,81	714
Ghana (Costa d'Oro)	—	—	0,11	14
Libia	—	—	16,31	698
Marocco	3,54	89	—	—
Nigeria	—	—	0,49	31
Somalia (Amm. ital.)	—	—	15,42	580
Tanganica	—	—	0,77	59
Tunisia	—	—	64,45	894
Uganda	—	—	2,30	84
Unione del Sud Africa	—	—	4,39	175
Dip. franc. Africa occ.	—	—	5,51	93
Argentina	—	—	0,42	29
Brasile	—	—	0,30	18
Canadà	—	—	0,79	33
Colombia	—	—	0,66	44
Costarica	—	—	1,24	71

Quantità in quintali (salvo diversa indicazione) e valore in migliaia di lire

MERCI E PAESI	Importazioni		Esportazioni	
	Quantità	Valore	Quantità	Valore
Nicaragua	—	—	8,02	275
Panama	—	—	3,04	270
Perù	—	—	0,23	17
Salvador	—	—	3,71	103
Stati Uniti	46,75	522	5,24	218
Venezuela	—	—	41,52	1 452
Dip. brit. Am. sett. centr.	—	—	0,30	14
Australia	—	—	292,92	7 348
Dip. australiane in Oceania	—	—	0,15	11
Provv. navi aerei esteri	—	—	91,18	4 130
Punti e depositi franchi	22,34	557	7,86	287
581 — idem: pomodori				
Totale	—	—	**1293183,79**	**14 281 154**
Austria	—	—	263,15	3 882
Belgio-Lussemburgo	—	—	7 668,19	78 955
Cecoslovacchia	—	—	0,50	21
Danimarca	—	—	144,35	2 345
Finlandia	—	—	693,55	6 075
Francia	—	—	1 852,10	25 811
Germania (Rep. fed.)	—	—	5 422,31	70 701
Gibilterra	—	—	718,92	8 736
Grecia	—	—	3,83	36
Irlanda	—	—	611,04	6 097
Islanda	—	—	1,68	25
Jugoslavia	—	—	3,62	54
Malta	—	—	2 225,88	30 134
Norvegia	—	—	190,25	1 973
Paesi Bassi	—	—	3 089,91	36 188
Portogallo	—	—	133,97	1 304
Regno Unito	—	—	685 905,98	8 027 905
Romania	—	—	608,40	6 105
Spagna	—	—	1 130,40	15 376
Svezia	—	—	1 821,66	24 212
Svizzera	—	—	9 879,48	110 323
Aden	—	—	574,79	9 996
Arabia Saudita	—	—	156,16	3 341
Ceylon	—	—	3,57	67
Cina continentale	—	—	0,72	13
Giappone	—	—	1,12	20
Giordania	—	—	12,90	217
Hong Kong	—	—	3,84	87
India	—	—	67,06	1 362
Indonesia	—	—	3,60	58
Irak	—	—	0,40	5
Iran	—	—	122,37	1 810
Israele	—	—	12,00	230
Kuwait	—	—	1,30	21
Libano	—	—	89,78	1 178
Malesia (Federazione)	—	—	261,12	3 729
RAU-Siria	—	—	10,07	159
Thailandia	—	—	1,93	27
Dip. portogh. in Asia	—	—	8,74	139
Altri paesi d'Arabia	—	—	618,50	10 156
Algeria	—	—	35,30	471
Angola	—	—	111,95	1 663
Camerun francese	—	—	39,43	603
Chenia	—	—	498,49	9 357
Congo belga	—	—	1 005,49	14 496
Etiopia-Eritrea (Fed.)	—	—	37,50	570
Ghana (Costa d'Oro)	—	—	182,44	2 522
Liberia	—	—	72,15	1 274
Libia	—	—	624,95	8 605
Marocco	—	—	36,00	416
Mozambico	—	—	25,67	439
Nigeria	—	—	303,91	4 513
RAU-Egitto	—	—	58,16	666
Rhodesia e Nyassaland	—	—	179,20	2 624
Somalia francese	—	—	84,00	1 357
Somalia (Amm. ital.)	—	—	1 006,87	14 155
Sudan	—	—	328,21	5 190
Tanganica	—	—	38,72	627
Tunisia	—	—	1,10	13
Unione del Sud Africa	—	—	43,28	715
Altre dip. brit. Africa oc.	—	—	833,20	13 089
Altre dip. brit. Africa or.	—	—	87,65	1 409
Altre dip. franc. Africa eq.	—	—	48,00	834
Dip. franc. Africa occ.	—	—	449,45	9 409
Dip. portogh. Africa occ.	—	—	20,30	349
Argentina	—	—	0,96	14
Bolivia	—	—	4,80	94
Canadà	—	—	51 293,89	482 002
Cile	—	—	12,64	455
Ecuador	—	—	2,40	47
Haiti	—	—	4,56	73
Honduras (Repubblica)	—	—	5,28	87
Panama	—	—	1,10	16
Paraguay	—	—	44,72	2 361
Perù	—	—	24,84	374
Salvador	—	—	23,29	409
San Domingo	—	—	91,38	875
Stati Uniti	—	—	501 561,26	5 085 741
Uruguay	—	—	12,96	164
Dip. brit. Am. merid.	—	—	84,53	1 387
Dip. brit. Am. sett. centr.	—	—	1 605,16	10 773
Dip. franc. Am. sett. centr.	—	—	12,00	160
Dip. oland. Am. centr.	—	—	100,73	1 554
Australia	—	—	247,63	3 669
Dip. australiane in Oceania	—	—	8,90	135
Dip. brit. in Oceania	—	—	4 944,84	65 145
Dip. franc. in Oceania	—	—	115,41	1 804
Dip. olandesi in Oceania	—	—	104,87	2 100
Paese non accertato	—	—	1 274,20	12 936
Provv. navi aerei esteri	—	—	1 065,72	23 579
Punti e depositi franchi	—	—	65,16	961
582 — idem: conserve di pomodori				
Totale	—	—	**1119137,07**	**17 968 879**
Austria	—	—	793,26	17 600
Belgio-Lussemburgo	—	—	60 593,74	972 437
Bulgaria	—	—	243,10	3 432
Danimarca	—	—	5 034,07	78 424
Finlandia	—	—	494,58	7 644
Francia	—	—	18 937,18	275 924
Germania (Rep. fed.)	—	—	95 893,98	1 733 162
Gibilterra	—	—	126,52	2 613
Grecia	—	—	354,77	7 112
Irlanda	—	—	171,12	2 860
Islanda	—	—	54,04	1 137
Jugoslavia	—	—	2,92	52
Norvegia	—	—	1 264,96	19 636
Paesi Bassi	—	—	24 306,45	538 773
Regno Unito	—	—	360 479,54	5 352 229
Svezia	—	—	4 499,04	68 759
Svizzera	—	—	27 732,94	353 261
Turchia	—	—	253,70	4 013
Aden	—	—	18 676,84	287 010
Afganistan	—	—	5,65	193
Arabia Saudita	—	—	56 821,52	870 985
Borneo britannico	—	—	0,40	12
Cambogia, Laos e Vietnam	—	—	46,00	740
Ceylon	—	—	10,18	233
Filippine	—	—	198,03	3 768
Formosa	—	—	14,58	297
Giappone	—	—	364,58	6 688
Giordania	—	—	1 532,29	30 583
Hong Kong	—	—	123,78	2 458
India	—	—	637,98	10 210
Indonesia	—	—	48,85	725
Irak	—	—	18 819,54	372 219
Iran	—	—	4 109,20	63 272
Israele	—	—	531,98	8 675
Kuwait	—	—	26 778,89	411 970
Libano	—	—	3 859,74	63 096
Malesia (Federazione)	—	—	277,67	6 457
RAU-Siria	—	—	9,65	137
Thailandia	—	—	212,82	3 676
Yemen	—	—	44,00	637
Dip. portogh. in Asia	—	—	0,76	16
Altri paesi d'Arabia	—	—	21 081,59	330 187
Altri paesi d'Asia	—	—	1 060,00	16 548
Africa del Sud-Ovest	—	—	740,00	11 878
Algeria	—	—	321,40	5 200
Angola	—	—	664,04	16 670
Camerun britannico	—	—	533,18	7 812
Camerun francese	—	—	1 506,56	23 737
Chenia	—	—	3 526,33	76 180

segue Tav. 11 — CAP. 20

Quantità in quintali (salvo diversa indicazione) e valore in migliaia di lire

MERCI E PAESI	Importazioni		Esportazioni	
	Quantità	Valore	Quantità	Valore
Congo belga	—	—	7 610,95	142 712
Etiopia-Eritrea (Fed.)	—	—	9,27	205
Ghana (Costa d'Oro)	—	—	22 715,77	423 674
Guinea (Repubblica)	—	—	4 125,00	64 556
Liberia	—	—	4 524,51	69 363
Libia	—	—	258,67	3 412
Madagascar	—	—	852,94	14 315
Marocco	—	—	559,08	9 877
Mozambico	—	—	426,36	7 701
Nigeria	—	—	53 051,40	863 127
RAU-Egitto	—	—	229,80	3 040
Rhodesia e Nyassaland	—	—	140,97	3 384
Somalia francese	—	—	2 877,72	51 637
Somalia (Amm. ital.)	—	—	4 135,51	76 848
Sudan	—	—	16 563,64	255 954
Tanganica	—	—	982,44	16 651
Tunisia	—	—	49,80	896
Uganda	—	—	30,00	476
Unione del Sud Africa	—	—	14 370,90	245 604
Altre dip. brit. Africa occ.	—	—	22 701,12	366 530
Altre dip. brit. Africa or.	—	—	1 767,49	33 007
Altre dip. franc. Africa eq.	—	—	4 288,03	79 236
Dip. franc. Africa occ.	—	—	69 426,25	1 082 702
Dip. portogh. Africa occ.	—	—	1 651,63	24 453
Bolivia	—	—	19,90	460
Brasile	—	—	322,53	11 216
Canadà	—	—	39 318,04	601 037
Cile	—	—	80,00	2 045
Colombia	—	—	4,27	104
Costarica	—	—	37,42	921
Ecuador	—	—	501,22	12 352
Guatemala	—	—	48,45	970
Haiti	—	—	66,07	1 408
Honduras (Repubblica)	—	—	14,28	450
Messico	—	—	55,00	1 347
Nicaragua	—	—	0,57	13
Panama	—	—	4,00	75
Paraguay	—	—	804,13	20 510
Perù	—	—	549,61	10 489
Portorico	—	—	210,10	2 784
Salvador	—	—	495,14	10 035
San Domingo	—	—	13 744,67	242,165
Stati Uniti	—	—	46 107,12	769 372
Surinam	—	—	145,33	2 550
Venezuela	—	—	1 261,51	26 471
Dip. brit. Am. merid.	—	—	2 929,62	48 310
Dip. brit. Am. sett. centr.	—	—	1 549,65	26 550
Dip. franc. Am. sett. centr.	—	—	2,00	36
Dip. oland. Am. centr.	—	—	48,36	1 322
Dip. USA Am. sett. centr.	—	—	10,00	192
Australia	—	—	8 039,72	152 584
Nuova Zelanda	—	—	100,50	1 903
Dip. australiane in Oceania	—	—	52,70	990
Dip. brit. in Oceania	—	—	2,31	48
Dip. franc. in Oceania	—	—	43,38	1 054
Paese non accertato	—	—	4 599,04	78 600
Provv. navi aeree esteri	—	—	701,18	28 341
Punti e depositi franchi	—	—	126,06	1 478

583 — idem: altri

Totale	**42 639,60**	**489 509**	**27 841,00**	**889 208**
Albania	—	—	0,40	17
Austria	6,65	362	111,83	6 343
Belgio-Lussemburgo	39 717,73	434 209	1 901,66	50 974
Cecoslovacchia	—	—	2,39	69
Danimarca	—	—	2 927,99	65 992
Finlandia	—	—	0,11	5
Francia	463,99	18 503	2 824,06	193 830
Germania (Rep. fed.)	834,05	9 973	885,85	39 985
Gibilterra	—	—	0,96	24
Grecia	2,88	80	29,20	707
Jugoslavia	—	—	1,68	42
Malta	—	—	108,49	2 515
Norvegia	—	—	292,08	6 424
Paesi Bassi	255,25	3 326	1 173,14	25 473
Polonia	—	—	3,50	62
Portogallo	—	—	2,40	22
Regno Unito	77,98	1 226	3 005,60	65 540
Spagna	630,24	10 052	11,04	178
Svezia	430,32	5 089	1 011,88	22 913
Svizzera	6,77	198	4 822,96	156 387
URSS	—	—	3,59	94
Aden	—	—	162,85	3 677
Arabia Saudita	—	—	69,54	2 078
Birmania	—	—	0,34	12
Ceylon	—	—	2,75	82
Cina continentale	10,89	540	—	—
Giappone	—	—	0,66	31
Hong Kong	8,85	500	1,01	51
India	—	—	5,03	219
Irak	—	—	23,67	700
Iran	—	—	15,38	313
Israele	2,93	24	26,84	880
Kuwait	—	—	3,08	91
Libano	—	—	231,26	5 745
Malesia (Federazione)	—	—	0,35	25
Thailandia	—	—	16,24	297
Dip. portogh. in Asia	—	—	2,06	108
Altri paesi d'Arabia	—	—	45,00	871
Algeria	—	—	101,17	2 280
Chenia	—	—	2,63	98
Congo belga	—	—	2,90	156
Etiopia-Eritrea (Fed.)	—	—	5,90	229
Ghana (Costa d'Oro)	—	—	17,94	602
Guinea (Repubblica)	—	—	28,80	629
Liberia	—	—	10,63	211
Libia	—	—	557,29	12 787
Madagascar	—	—	11,76	244
Marocco	21,00	420	15,44	1 336
Mozambico	—	—	15,20	397
Nigeria	—	—	41,22	1 169
RAU-Egitto	51,08	1 087	25,00	374
Rhodesia e Nyassaland	—	—	0,71	73
Somalia francese	—	—	54,96	1 121
Somalia (Amm. ital.)	—	—	458,77	9 542
Sudan	—	—	34,72	780
Tanganica	—	—	0,17	14
Uganda	—	—	4,71	119
Unione del Sud Africa	5,00	105	9,15	534
Altre dip. franc. Africa eq.	—	—	620,37	8 812
Dip. franc. Africa occ.	—	—	178,48	6 232
Dip. portogh. Africa occ.	—	—	6,00	90
Argentina	—	—	2,35	264
Brasile	15,14	401	2,59	523
Canadà	—	—	1 057,90	23 900
Cile	—	—	41,80	1 671
Colombia	—	—	7,43	167
Costarica	—	—	3,49	310
Ecuador	—	—	1,20	26
Guatemala	—	—	0,47	51
Haiti	—	—	4,50	109
Honduras (Repubblica)	—	—	0,24	26
Messico	—	—	5,43	673
Panama	—	—	17,36	1 033
Perù	—	—	74,57	1 977
Salvador	—	—	4,20	405
Stati Uniti	72,77	2 918	2 892,14	96 329
Venezuela	—	—	279,73	8 852
Dip. brit. Am. sett. e centr.	—	—	1,38	146
Dip. oland. America centr.	—	—	1,81	42
Australia	—	—	153,30	5 739
Dip. australiane in Oceania	—	—	0,15	13
Provv. navi aeree esteri	—	—	1 116,14	39 713
Punti e depositi franchi	26,08	496	242,03	6 634

584 — in altro modo confezionati: olive e capperi

Totale	**22 442,33**	**446 713**	**7 669,82**	**163 579**
Austria	—	—	314,93	6 805
Belgio-Lussemburgo	—	—	37,50	1 992
Cecoslovacchia	—	—	35,20	1 710
Danimarca	—	—	23,00	1 155
Francia	77,50	2 049	377,39	11 634
Germania (Rep. fed.)	—	—	432,90	12 243
Grecia	16 174,07	319 773	—	—
Jugoslavia	8,42	606	80,00	4 220
Malta	—	—	1 442,61	29 376

Quantità in quintali (salvo diversa indicazione) e valore in migliaia di lire

MERCI E PAESI	Importazioni		Esportazioni	
	Quantità	Valore	Quantità	Valore
Norvegia	—	—	7,20	352
Portogallo	—	—	40,00	1 266
Regno Unito	—	—	410,00	6 501
Spagna	4 345,00	90 240	—	—
Svezia	20,00	704	—	—
Svizzera	0,31	197	270,61	11 498
Arabia Saudita	—	—	592,00	7 563
Kuwait	—	—	460,00	7 705
Libano	—	—	2,07	110
Algeria	1 602,68	28 250	—	—
Etiopia-Eritrea (Fed.)	—	—	20,70	880
Liberia	—	—	55,00	941
Libia	—	—	4,50	229
Marocco	163,98	3 539	—	—
Nigeria	—	—	225,00	3 706
Somalia francese	—	—	132,10	1 691
Tunisia	50,09	1 344	10,00	425
Altre dip. brit. Africa occ.	—	—	900,00	13 871
Dip. franc. Africa occ.	—	—	910,00	13 563
Canadà	—	—	2,13	50
Cile	—	—	0,76	36
Salvador	—	—	3,60	124
Stati Uniti	—	—	730,66	19 184
Venezuela	—	—	2,82	57
Dip. brit. Am. merid.	—	—	14,00	261
Australia	—	—	92,40	2 763
Nuova Zelanda	—	—	1,45	53
Provv. navi aerei esteri	—	—	37,69	1 583
Punti e depositi franchi	0,28	11	1,60	32

585 — idem: pomodori

Totale	—	—	**1 511,43**	**27 837**
Danimarca	—	—	0,88	58
Francia	—	—	0,92	69
Germania (Rep. fed.)	—	—	389,77	8 186
Paesi Bassi	—	—	36,43	3 926
Svezia	—	—	149,37	1 755
Svizzera	—	—	368,13	5 372
Aden	—	—	22,50	358
Tunisia	—	—	14,95	226
Canadà	—	—	0,68	10
Stati Uniti	—	—	396,00	4 916
Provv. navi aerei esteri	—	—	131,80	2 961

586 — idem: conserve di pomodori

Totale	—	—	**21 191,26**	**339 835**
di cui riesp.	—	—	*279,43*	*7 797*
Austria	—	—	1 764,36	29 163
Belgio-Lussemburgo	—	—	627,93	10 955
Danimarca	—	—	19,38	565
Francia	—	—	336,11	8 994
Germania (Rep. fed.)	—	—	3 353,88	60 013
Irlanda	—	—	3,75	98
Paesi Bassi	—	—	241,44	5 601
Regno Unito	—	—	1 358,51	30 324
Svezia	—	—	59,84	1 039
Svizzera	—	—	12 790,34	176 470
Aden	—	—	5,76	145
Cipro	—	—	300,00	4 984
Hong Kong	—	—	1,44	35
Malesia (Federazione)	—	—	6,70	124
Altri paesi d'Arabia	—	—	20,10	781
Chenia	—	—	5,76	144
Marocco	—	—	0,28	8
Rhodesia e Nyassaland	—	—	16,91	453
Somalia (Amm. ital.)	—	—	1,00	30
Tanganica	—	—	0,44	16
Brasile	—	—	0,20	10
Paraguay	—	—	97,00	3 807
Salvador	—	—	22,00	583
Stati Uniti	—	—	55,49	2 421
Venezuela	—	—	0,77	20
Provv. navi aerei esteri	—	—	84,58	2 667
Punti e depositi franchi	—	—	17,29	355

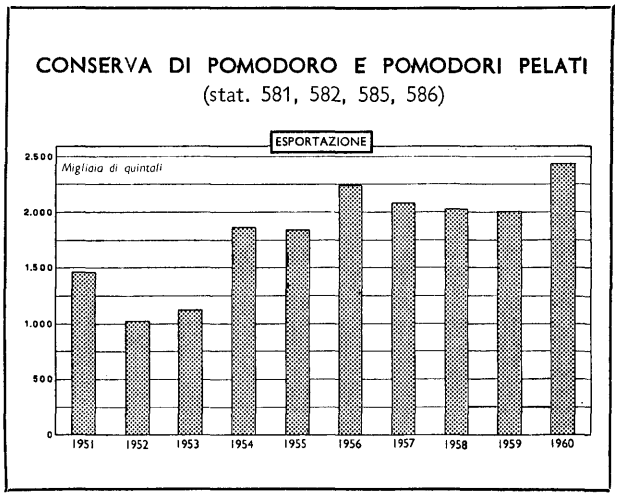

587 — altri

Totale	**280,60**	**16 152**	**5 381,45**	**116 366**
di cui riesp.	—	—	*25,02*	*449*
Austria	—	—	73,41	2 485
Belgio-Lussemburgo	—	—	107,17	4 099
Danimarca	—	—	0,09	10
Francia	3,00	284	235,52	3 210
Germania (Rep. fed.)	—	—	155,92	4 122
Germania (Rep. dem.)	—	—	0,53	10
Grecia	—	—	1,61	256
Jugoslavia	206,47	13 062	0,30	17
Paesi Bassi	—	—	70,50	1 067
Regno Unito	—	—	46,94	3 603
Spagna	7,00	385	—	—
Svezia	54,46	2 018	2,90	722
Svizzera	—	—	888,52	21 049
Arabia Saudita	—	—	2,40	93
Hong Kong	9,67	403	—	—
Libano	—	—	3,59	249
Algeria	—	—	1,21	468
Chenia	—	—	2,82	211
Etiopia-Eritrea (Fed.)	—	—	7,03	274
Libia	—	—	7,53	791
Marocco	—	—	3,15	397
Rhodesia e Nyassaland	—	—	2,52	125
Somalia (Amm. ital.)	—	—	12,37	1 029
Unione del Sud Africa	—	—	41,42	1 390
Argentina	—	—	1,35	168
Brasile	—	—	12,37	1 397
Canadà	—	—	1 198,59	15 811
Cile	—	—	3,21	424
Stati Uniti	—	—	1 940,33	31 009
Venezuela	—	—	148,68	13 481
Australia	—	—	226,05	2 535
Provv. navi aerei esteri	—	—	183,42	5 864

20.03

588 FRUTTA CONGELATE, CON AGGIUNTA DI ZUCCHERI

Totale	**255,46**	**8 508**	**594,06**	**9 054**
di cui riesp.	—	—	*300,00*	*3 033*
Austria	—	—	0,27	35
Belgio-Lussemburgo	38,40	343	—	—
Danimarca	28,56	1 365	—	—
Francia	50,22	1 239	—	—

segue Tav. 11 — CAP. 20

Quantità in quintali (salvo diversa indicazione) e valore in migliaia di lire

MERCI E PAESI	Importazioni		Esportazioni	
	Quantità	Valore	Quantità	Valore
Germania (Rep. fed.)	—	—	2,55	264
Norvegia	—	—	0,25	20
Paesi Bassi	92,98	4 010	—	—
Regno Unito	—	—	338,45	5 095
Svizzera	—	—	43,60	919
Angola	—	—	1,20	23
Honduras (Repubblica)	—	—	20,00	305
Stati Uniti	45,30	1 551	144,09	1 606
Provv. navi aerei esteri	—	—	43,65	787

20.04

589 Frutta, scorze di frutta, piante e parti di piante, cotte nello zucchero o candite

Totale	**298,81**	**11 847**	**17 901,26**	**611 969**
di cui imp. temp.	*236,36*	*8 188*	—	—
di cui riesp.	—	—	*14 333,41*	*494 611*
Austria	—	—	216,47	11 614
Belgio-Lussemburgo	7,62	108	352,13	24 645
Danimarca	3,00	107	3,59	354
Francia	—	—	116,20	12 236
Germania (Rep. fed.)	—	—	8 134,69	250 722
Gibilterra	—	—	0,41	52
Irlanda	—	—	20,73	508
Jugoslavia	—	—	2,01	119
Malta	—	—	45,95	2 127
Norvegia	—	—	70,00	2 328
Paesi Bassi	5,60	138	77,41	4 209
Polonia	—	—	0,24	28
Portogallo	—	—	1,54	260
Regno Unito	10,13	538	4 616,21	130 842
Svezia	—	—	44,04	1 756
Svizzera	—	—	391,59	23 340
URSS	—	—	0,86	104
Aden	—	—	1,93	162
Arabia Saudita	—	—	1,56	214
Ceylon	—	—	12,17	479
Cipro	—	—	9,48	788
Giappone	—	—	23,94	3 940
Giordania	—	—	0,14	24
Hong Kong	—	—	7,89	525
Iran	—	—	0,96	76
Israele	—	—	1,73	191
Kuwait	—	—	4,47	263
Libano	—	—	53,91	4 604
Malesia (Federazione)	—	—	3,51	264
Pakistan	—	—	0,24	41
RAU-Siria	—	—	18,81	861
Thailandia	—	—	9,31	822
Yemen	—	—	0,05	3
Altri paesi d'Arabia	—	—	2,37	264
Algeria	—	—	28,09	2 736
Chenia	—	—	1,20	130
Congo belga	—	—	9,16	697
Etiopia-Eritrea (Fed.)	—	—	47,25	2 669
Guinea (Repubblica)	—	—	1,47	160
Liberia	—	—	2,18	264
Libia	—	—	57,49	2 300
Madagascar	—	—	0,25	35
Marocco	—	—	0,13	17
Mozambico	—	—	4,80	433
Nigeria	—	—	0,53	87
Rhodesia e Nyassaland	—	—	36,87	1 426
Somalia (Amm. ital.)	—	—	14,39	1 153
Sudan	—	—	0,06	7
Tanganica	—	—	1,40	104
Tunisia	—	—	0,16	18
Unione del Sud Africa	—	—	737,58	22 190
Altre dip. franc. Africa eq.	—	—	0,60	85
Dip. franc. Africa occ.	—	—	14,31	1 011
Argentina	—	—	3,93	413
Brasile	—	—	16,45	733
Canadà	(a) 236,36	8 188	66,08	3 702
Costarica	—	—	11,09	1 162
Ecuador	—	—	5,35	569
Guatemala	—	—	3,78	429
Haiti	—	—	3,33	338
Honduras (Repubblica)	—	—	1,19	120
Messico	—	—	7,54	1 308
Panama	—	—	7,43	657
Paraguay	—	—	0,42	34
Perù	—	—	10,81	1 224
Portorico	—	—	9,65	1 272
Salvador	—	—	10,05	828
San Domingo	—	—	14,76	1 465
Stati Uniti	—	—	2 235,87	62 550
Venezuela	—	—	213,62	15 386
Dip. brit. Am. set. e centr.	—	—	0,12	19
Dip. oland. Am. centr.	—	—	9,01	821
Dip. USA Am. set. e centr.	—	—	1,70	195
Australia	36,10	2 768	25,01	2 066
Paese non accertato	—	—	0,36	30
Provv. navi aerei esteri	—	—	36,86	2 197
Punti e depositi franchi	—	—	2,39	164

20.05

590 Puree e paste di frutta, gelatine, marmellate — senza aggiunta di zuccheri

Totale	**6 943,84**	**113 112**	**3 737,60**	**64 767**
di cui riesp.	—	—	*20,34*	*2 089*
Austria	—	—	391,12	8 693
Belgio-Lussemburgo	—	—	43,87	850
Danimarca	—	—	139,30	767
Finlandia	—	—	1,13	172
Francia	0,20	80	22,82	538
Germania (Rep. fed.)	4,26	203	529,70	8 509
Jugoslavia	—	—	7,20	888
Malta	—	—	5,89	1 046
Norvegia	—	—	30,79	1 584
Paesi Bassi	—	—	322,26	5 141
Regno Unito	47,07	2 688	2 070,41	24 742
Spagna	5 263,36	65 242	—	—
Svezia	—	—	17,05	202
Svizzera	1,88	170	88,65	4 710
URSS	—	—	0,19	17
Giappone	—	—	0,41	45
Hong Kong	—	—	0,86	97
Algeria	—	—	0,75	80
Chenia	9,60	111	—	—
Etiopia-Eritrea (Fed.)	—	—	2,96	489
Guinea (Repubblica)	—	—	0,38	19
Libia	—	—	7,57	991
Marocco	—	—	10,00	992
RAU-Egitto	—	—	6,50	1 641
Somalia (Amm. ital.)	—	—	0,46	75
Unione del Sud Africa	6,55	217	—	—
Altre dip. brit. Africa or.	—	—	0,36	42
Canadà	—	—	11,52	754
Cile	—	—	0,90	102
Costarica	—	—	0,84	115
Panama	—	—	0,78	88
Perù	—	—	5,00	316
Stati Uniti	1,37	54	0,87	89
Venezuela	—	—	2,76	33
Dip. brit. Am. set. e centr.	—	—	0,22	5
Dip. USA Am. set. e centr.	—	—	1,72	96
Australia	1 609,55	44 347	2,70	421
Provv. navi aerei esteri	—	—	7,16	381
Punti e depositi franchi	—	—	2,50	37

591 — con aggiunta di zuccheri

Totale	**6 793,90**	**150 410**	**5 293,48**	**141 312**
di cui riesp.	—	—	*2 569,18*	*64 893*
Austria	3,88	109	122,77	1 863
Belgio-Lussemburgo	—	—	305,69	4 090
Danimarca	—	—	3,29	168
Finlandia	—	—	0,24	7
Francia	45,51	768	934,88	28 216
Germania (Rep. fed.)	8,42	401	929,34	22 325
Gibilterra	—	—	7,82	97
Grecia	—	—	47,09	807

(a) Importazione temporanea per la rilavorazione, di merci già esportate.

Quantità in quintali (salvo diversa indicazione) e valore in migliaia di lire

MERCI E PAESI	Importazioni		Esportazioni	
	Quantità	Valore	Quantità	Valore
Jugoslavia	—	—	2,00	98
Malta	—	—	7,43	203
Norvegia	3,06	150	—	—
Paesi Bassi	43,65	1 026	102,96	2 427
Polonia	—	—	0,07	6
Portogallo	—	—	2,57	45
Regno Unito	771,06	24 481	501,08	5 091
Svezia	—	—	7,55	136
Svizzera	211,74	6 091	180,78	22 779
Turchia	24,48	496	—	—
Afganistan	—	—	0,34	7
Arabia Saudita	—	—	2,30	69
Cambogia, Laos e Vietnam	—	—	24,45	460
Ceylon	—	—	2,18	48
Cina continentale	—	—	0,85	16
Cipro	—	—	0,96	21
Giordania	—	—	0,81	17
Hong Kong	—	—	6,70	144
India	—	—	9,65	211
Iran	—	—	11,20	281
Israele	0,44	14	1,80	51
Libano	—	—	5,23	191
Malesia (Federazione)	—	—	1,99	31
RAU-Siria	—	—	9,85	299
Yemen	—	—	0,14	5
Dip. portoghesi in Asia	—	—	0,87	17
Altri paesi d'Arabia	—	—	0,95	20
Africa del Sud-Ovest	8,64	233	—	—
Algeria	—	—	0,12	16
Angola	—	—	6,67	134
Chenia	—	—	5,61	131
Congo belga	—	—	11,92	311
Etiopia-Eritrea (Fed.)	—	—	21,07	916
Ghana (Costa d'Oro)	—	—	0,32	7
Libia	—	—	302,05	7 002
Madagascar	—	—	1,90	38
Marocco	—	—	81,60	1 546
Mozambico	—	—	14,12	188
Nigeria	—	—	6,15	117
RAU-Egitto	31,85	722	1,50	283
Somalia francese	—	—	4,29	88
Somalia (Amm. ital.)	—	—	325,01	7 259
Sudan	—	—	16,86	311
Tanganica	—	—	1,47	30
Unione del Sud Africa	848,19	14 435	5,62	241
Altre dip. brit. Africa occ.	—	—	1,28	33
Altre dip. franc. Africa eq.	—	—	9,95	307
Dip. franc. Africa occ.	—	—	1,62	81
Dip. portogh. Africa occ.	—	—	1,70	37
Argentina	12,24	248	0,64	16
Canadà	—	—	109,07	4 272
Cile	—	—	353,01	8 733
Colombia	—	—	21,24	357
Ecuador	—	—	0,24	11
Haiti	—	—	1,23	22
Nicaragua	—	—	1,62	35
Panama	—	—	6,90	149
Perù	—	—	4,70	107
Salvador	—	—	19,14	437
San Domingo	—	—	6,08	641
Stati Uniti	—	—	108,05	1 326
Venezuela	32,66	735	0,66	17
Dip. oland. Am. centr.	—	—	5,60	117
Australia	4 486,86	95 254	184,27	6 447
Paese non accertato	—	—	40,92	791
Provv. navi aerei esteri	—	—	198,85	5 756
Punti e depositi franchi	261,22	5 247	174,60	2 756

20.06

592 POLPA DI TAMARINDO ADDIZIONATA DI ZUCCHERI — non depurata

Totale	**72,17**	**1 257**	**1 439,40**	**13 432**
Austria	—	—	212,00	5 490
Belgio-Lussemburgo	—	—	393,10	3 037
Germania (Rep. fed.)	—	—	638,30	3 837
Paesi Bassi	—	—	196,00	1 068
Regno Unito	30,00	414	—	—
India	20,25	595	—	—
Etiopia-Eritrea (Fed.)	20,00	190	—	—
Punti e depositi franchi	1,92	57	—	—

593 — depurata

Totale	—	—	**32,47**	**640**
di cui riesp.	—	—	*24,60*	*451*
Paesi Bassi	—	—	1,00	11
Regno Unito	—	—	24,60	451
Svizzera	—	—	0,97	21
Somalia (Amm. ital.)	—	—	1,90	34
Provv. navi aerei esteri	—	—	4,00	123

594 POLPA DI CASSIA ADDIZIONATA DI ZUCCHERI

Totale	—	—	**17,53**	**1 839**
Germania (Rep. fed.)	—	—	0,79	56
Iran	—	—	0,68	236
Marocco	—	—	15,34	1 505
Provv. navi aerei esteri	—	—	0,72	42

595 ALTRE FRUTTA ALTRIMENTI PREPARATE, ECC. SENZA ALCOLE — senza aggiunta di zuccheri

Totale	**23 396,34**	**303 212**	**53 040,19**	**904 679**
di cui imp. temp.	*1 403,85*	*18 726*	—	—
di cui riesp.	—	—	*21 356,38*	*354 541*
Austria	—	—	53,83	701
Belgio-Lussemburgo	—	—	50,66	866
Danimarca	—	—	9,88	62
Francia	15,61	1 654	403,12	20 445
Germania (Rep. fed.)	—	—	5 095,65	135 188
Gibilterra	—	—	209,73	4 087
Grecia	—	—	4,26	57
Irlanda	—	—	24,18	439
Malta	—	—	14,17	255
Paesi Bassi	—	—	239,82	1 553
Regno Unito	191,19	12 789	42 940,63	682 377
Romania	—	—	116,00	1 603
Spagna	21 510,09	263 019	2 511,82	36 918
Svezia	70,80	982	192,97	3 387
Svizzera	—	—	199,65	1 734
Ungheria	1,48	70	—	—
Formosa	504,00	8 495	—	—
Giordania	—	—	1,75	22
Hong Kong	1,10	36	—	—
Irak	—	—	55,66	985
Iran	—	—	25,00	478
Israele	5,85	95	79,80	1 210
Kuwait	—	—	24,48	491
Libano	—	—	407,20	2 626
Malesia (Federazione)	52,62	504	1,21	36
RAU-Siria	—	—	1,25	25
Altri paesi d'Arabia	—	—	4,26	108
Chenia	354,86	5 490	19,72	480
Etiopia-Eritrea (Fed.)	—	—	17,50	319
Libia	—	—	51,60	940
Marocco	99,98	1 475	—	—
Mozambico	0,71	12	1,45	36
Nigeria	—	—	2,13	48
RAU-Egitto	—	—	2,60	455
Somalia (Amm. ital.)	—	—	31,78	1 049
Sudan	—	—	7,59	178
Tunisia	76,40	1 243	—	—
Unione del Sud Africa	73,42	1 749	17,88	439
Altre dip. franc. Africa eq.	—	—	2,54	55
Dip. franc. Africa occ.	35,69	286	28,20	649
Ecuador	—	—	0,06	12
Messico	373,95	4 762	—	—
Perù	—	—	81,49	2 361
Stati Uniti	28,59	551	0,57	57
Venezuela	—	—	26,53	703
Australia	—	—	0,08	7
Dip. brit. in Oceania	—	—	75,00	1 033
Provv. navi aerei esteri	—	—	6,49	205

segue Tav. 11 — CAP. 20

Quantità in quintali (salvo diversa indicazione) e valore in migliaia di lire

MERCI E PAESI	Importazioni		Esportazioni	
	Quantità	Valore	Quantità	Valore
596 — con aggiunta di zuccheri, piante e parti di piante, commestibili, conservate allo sciroppo: in recipienti ermeticamente chiusi				
Totale	**3 511,30**	**66 953**	**37 614,80**	**646 429**
di cui riesp.	—	—	*10 039,89*	*165 511*
Austria	0,75	19	6,66	346
Belgio-Lussemburgo	227,34	5 746	74,64	1 446
Danimarca	—	—	363,22	6 726
Finlandia	—	—	436,54	8 076
Francia	—	—	104,62	1 983
Germania (Rep. fed.)	120,44	3 266	1 088,95	18 063
Gibilterra	—	—	47,15	1 123
Islanda	—	—	3,44	63
Jugoslavia	—	—	0,73	26
Norvegia	—	—	366,00	6 418
Paesi Bassi	—	—	66,34	1 717
Polonia	—	—	0,60	16
Portogallo	18,67	583	4,68	110
Regno Unito	38,46	1 575	29 358,79	478 933
Spagna	24,20	358	990,00	15 082
Svezia	—	—	431,49	6 811
Svizzera	1,30	34	281,56	7 434
Aden	—	—	53,26	1 591
Afganistan	—	—	0,99	34
Arabia Saudita	—	—	94,85	3 660
Borneo britannico	—	—	5,03	100
Cambogia, Laos e Vietnam	—	—	47,43	1 144
Ceylon	—	—	11,52	279
Cina continentale	—	—	1,28	29
Cipro	—	—	54,58	1 365
Formosa	95,22	1 384	—	—
Giordania	—	—	2,48	54
Hong Kong	6,10	173	29,74	573
India	3,27	90	25,20	584
Irak	—	—	80,76	1 751
Iran	—	—	87,23	2 030
Israele	4,39	76	102,13	1 975
Kuwait	—	—	48,65	1 012
Libano	—	—	14,86	307
Malesia (Federazione)	82,96	1 508	11,33	255
Thailandia	—	—	12,23	271
Dip. portogh. in Asia	—	—	11,41	248
Altri paesi d'Arabia	—	—	262,85	5 899
Algeria	—	—	23,00	519
Angola	53,65	2 282	72,73	1 604
Chenia	568,36	8 820	189,43	4 747
Congo belga	—	—	61,26	1 306
Etiopia-Eritrea (Fed.)	—	—	94,00	2 085
Ghana (Costa d'Oro)	—	—	5,98	161
Liberia	—	—	0,88	36
Libia	—	—	1 092,22	24 056
Madagascar	—	—	5,00	100
Marocco	—	—	77,73	1 517
Mozambico	—	—	61,44	1 385
Nigeria	—	—	31,45	700
RAU-Egitto	—	—	34,84	848
Rhodesia e Nyassaland	—	—	20,51	439
Somalia francese	—	—	56,39	1 205
Somalia (Amm. ital.)	—	—	236,71	5 448
Sudan	—	—	290,19	5 903
Tanganica	—	—	30,39	696
Unione del Sud Africa	1 908,72	33 771	138,57	2 907
Altre dip. brit. Africa occ.	—	—	63,23	1 371
Altre dip. brit. Africa or.	—	—	70,20	1 193
Altre dip. franc. Africa eq.	—	—	5,50	125
Dip. franc. Africa occ.	—	—	97,07	2 259
Dip. portogh. Africa occ.	—	—	29,90	793
Argentina	—	—	19,00	910
Cile	—	—	2,05	60
Colombia	—	—	1,31	29
Ecuador	—	—	4,75	140
Haiti	—	—	1,47	37
Honduras (Repubblica)	—	—	1,20	26
Messico	53,19	855	—	—
Nicaragua	—	—	1,50	32
Panama	—	—	7,22	134
Salvador	—	—	0,88	16
Stati Uniti	268,18	5 522	95,73	2 866
Venezuela	—	—	28,34	948
Dip. brit. Am. sett. centr.	—	—	5,59	158
Australia	12,03	291	7,49	172
Dip. franc. in Oceania	—	—	14,97	289
Paese non accertato	—	—	18,38	479
Provv. navi aerei esteri	—	—	25,56	1 057
Punti e depositi franchi	24,07	600	7,52	139
597 — idem: in altro modo confezionate				
Totale	**8,36**	**766**	**74,58**	**1 982**
di cui riesp.	—	—	*35,21*	*640*
Austria	0,15	58	—	—
Belgio-Lussemburgo	—	—	0,91	92
Francia	—	—	8,82	298
Germania (Rep. fed.)	2,29	321	1,70	68
Paesi Bassi	4,90	233	16,67	465
Regno Unito	—	—	21,60	452
Svizzera	—	—	6,77	282
Cina continentale	1,02	154	—	—
Libano	—	—	17,21	299
Stati Uniti	—	—	0,40	18
Provv. navi aerei esteri	—	—	0,50	8
598 — con aggiunta di zuccheri				
Totale	**19 658,10**	**376 484**	**57 825,64**	**1 077 499**
di cui riesp.	—	—	*30 929,78*	*584 528*
Albania	—	—	0,26	6
Austria	—	—	1,32	79
Belgio-Lussemburgo	45,61	1 197	69,41	1 289
Danimarca	—	—	0,20	6
Francia	—	—	210,92	9 125
Germania (Rep. fed.)	35,77	1 514	4 701,93	117 239
Grecia	—	—	14,04	307
Irlanda	—	—	9,07	152
Paesi Bassi	53,22	1 475	89,53	1 847
Regno Unito	33,96	1 641	46 882,52	835 749
Romania	8,84	233	—	—
Spagna	294,60	3 991	664,24	10 466
Svezia	—	—	84,90	1 320
Svizzera	55,17	836	72,36	3 685
Aden	19,41	290	315,35	5 782
Arabia Saudita	—	—	741,60	12 804
Cipro	—	—	5,20	108
Formosa	1 357,00	23 313	—	—
Hong Kong	2,48	100	—	—
Israele	53,70	639	98,40	2 155
Kuwait	—	—	59,04	1 093
Libano	—	—	11,60	290
Malesia (Federazione)	752,37	11 515	—	—
Altri paesi d'Arabia	—	—	1 831,20	36 213
Altri paesi d'Asia	—	—	24,00	503
Africa del Sud-Ovest	32,34	618	—	—
Chenia	228,03	3 616	—	—
Etiopia-Eritrea (Fed.)	—	—	5,07	236
Libia	—	—	207,79	4 845
Marocco	—	—	64,34	1 298
Mozambico	—	—	2,16	43
Rhodesia e Nyassaland	—	—	25,75	493
Somalia francese	—	—	25,29	466
Somalia (Amm. ital.)	—	—	85,18	2 059
Sudan	—	—	606,92	9 470
Tanganica	—	—	0,35	12
Unione del Sud Africa	2 788,32	49 174	1,30	78
Altre dip. franc. Africa eq.	—	—	0,96	54
Dip. franc. Africa occ.	203,06	3 672	21,60	479
Canadà	—	—	460,95	5 862
Messico	4 979,88	80 760	—	—
Panama	—	—	0,44	13
Stati Uniti	7 465,07	166 014	135,12	5 615
Venezuela	—	—	21,60	991
Dip. brit. Am. sett. centr.	—	—	24,00	505
Australia	1 233,89	25 447	3,84	209
Dip. USA in Oceania	6,81	208	—	—
Provv. navi aerei esteri	—	—	2,23	80
Punti e depositi franchi	8,57	231	243,66	4 473

Quantità in quintali (salvo diversa indicazione) e valore in migliaia di lire

MERCI E PAESI	Importazioni		Esportazioni	
	Quantità	Valore	Quantità	Valore
599 ALTRE FRUTTA ALTRIMENTI PREPARATE, ECC. IN ALCOLE — senza aggiunta di zuccheri				
Totale	—	—	**678,53**	**30 054**
di cui riesp.	—	—	*481,20*	*14 983*
Francia	—	—	180,83	6 155
Germania (Rep. fed.)	—	—	322,40	10 824
Etiopia-Eritrea (Fed.)	—	—	0,17	6
Libia	—	—	0,75	45
Somalia (Amm. ital.)	—	—	0,87	54
Brasile	—	—	0,08	7
Stati Uniti	—	—	148,30	11 051
Venezuela	—	—	9,48	790
Dip. USA Am. sett. centr.	—	—	3,60	479
Australia	—	—	7,72	407
Provv. navi aerei esteri	—	—	2,10	158
Punti e depositi franchi	—	—	2,23	78
600 — con aggiunta di zuccheri				
Totale	—	—	**189,86**	**13 187**
di cui riesp.	—	—	*27,31*	*1 709*
Austria	—	—	0,29	8
Belgio-Lussemburgo	—	—	0,64	16
Germania (Rep. fed.)	—	—	8,86	372
Norvegia	—	—	0,26	8
Paesi Bassi	—	—	1,74	47
Regno Unito	—	—	1,41	31
Svezia	—	—	0,53	14
Svizzera	—	—	7,86	651
Libano	—	—	0,21	6
Etiopia-Eritrea (Fed.)	—	—	0,75	94
Somalia (Amm. ital.)	—	—	0,25	20
Tanganica	—	—	0,18	14
Unone del Sud Africa	—	—	0,72	52
Stati Uniti	—	—	147,83	10 768
Venezuela	—	—	8,94	778
Provv. navi aerei esteri	—	—	9,33	301
Punti e depositi franchi	—	—	0,06	7
20.07				
601 MOSTI DI UVE FRESCHE NON CONCENTRATI				
Totale hl	**161,43**	**2 793**	**220 314,47**	**1 319 732**
di cui riesp. »	—	—	*63 719,15*	*323 100*
Austria »	—	—	1 153,84	8 997
Belgio-Lussemburgo »	—	—	2,10	42
Danimarca »	91,20	1 363	—	—
Germania (Rep. fed.) »	—	—	201 759,95	1 184 200
Paesi Bassi »	48,36	714	2 540,78	19 399
Regno Unito »	9,72	505	—	—
Svezia »	—	—	103,05	1 352
Svizzera »	12,15	211	13 893,25	96 749
Dip. portogh. Africa occ. »	—	—	2,00	43
Canadà »	—	—	130,00	726
Venezuela »	—	—	404,05	1 978
Provv. navi aerei esteri »	—	—	30,42	1 318
Punti e depositi franchi »	—	—	295,03	4 928
602 MOSTI DI UVE FRESCHE, CONCENTRATI CON DENSITÀ SUPERIORE A 1,33 A 15° CENTIGRADI ED AVENTI ACIDITÀ INFERIORE A 0,70 PER CENTO				
Totale	—	—	**772,11**	**20 697**
di cui riesp.	—	—	*38,50*	*1 045*
Belgio-Lussemburgo	—	—	2,50	87
Finlandia	—	—	4,00	116
Francia	—	—	31,92	530
Germania (Rep. fed)	—	—	154,92	6 389
Svizzera	—	—	255,38	5 776
Venezuela	—	—	38,50	1 045
Provv. navi aerei esteri	—	—	27,04	829
Punti e depositi franchi	—	—	257,85	5 925

MERCI E PAESI	Importazioni		Esportazioni	
	Quantità	Valore	Quantità	Valore
603 ALTRI MOSTI DI UVA FRESCHE CONCENTRATI — allo stato solido o pastoso: senza aggiunta di zuccheri				
Totale	**110,10**	**1 276**	**552,79**	**6 389**
di cui riesp.	—	—	*24,14*	*1 057*
Belgio-Lussemburgo	—	—	8,64	221
Francia	3,05	235	—	—
Svezia	—	—	8,36	101
Svizzera	—	—	460,38	3 721
Giordania	—	—	2,29	191
Israele	21,95	263	—	—
Algeria	—	—	1,00	125
Somalia francese	—	—	0,50	93
Somalia (Amm. ital.)	—	—	18,54	551
Tunisia	—	—	45,40	700
Stati Uniti	85,10	778	—	—
Australia	—	—	0,90	107
Provv. navi aerei esteri	—	—	0,78	31
Punti e depositi franchi	—	—	6,00	548
604 — idem: con aggiunta di zuccheri				
Totale	—	—	**247,59**	**3 983**
Austria	—	—	0,50	12
Svizzera	—	—	161,44	2 406
Tunisia	—	—	35,00	512
Canadà	—	—	26,13	395
Provv. navi aerei esteri	—	—	24,52	658
605 — allo stato liquido: senza aggiunta di zuccheri				
Totale	**268,35**	**1 106**	**764,76**	**16 305**
Austria	—	—	215,76	4 889
Belgio-Lussemburgo	—	—	21,96	502
Finlandia	—	—	6,68	193
Germania (Rep. fed.)	—	—	212,29	1 415
Regno Unito	—	—	0,54	22
Svezia	—	—	0,30	7
Svizzera	—	—	11,67	435
Giappone	—	—	0,40	9
Hong Kong	1,00	18	—	—
Irak	261,91	1 004	—	—
Etiopia-Eritrea (Fed.)	—	—	3,60	144
Liberia	—	—	0,20	7
Libia	—	—	63,30	988
Somalia (Amm. ital.)	—	—	10,00	250
Tunisia	—	—	11,36	159
Altre dip. franc. Africa eq.	—	—	6,00	196
Stati Uniti	5,44	84	19,40	2 700
Venezuela	—	—	67,37	1 207
Provv. navi aerei esteri	—	—	3,78	287
Punti e depositi franchi	—	—	110,15	2 895
606 — idem: con aggiunta di zuccheri				
Totale	**0,80**	**51**	**1 129,66**	**22 952**
di cui riesp.	—	—	*451,20*	*8 413*
Austria	—	—	39,91	1 289
Belgio-Lussemburgo	—	—	1,73	44
Germania (Rep. fed.)	0,80	51	11,55	272
Malta	—	—	14,20	207
Portogallo	—	—	11,60	304
Regno Unito	—	—	4,34	109
Svezia	—	—	2,97	75
Svizzera	—	—	70,48	993
Hong Kong	—	—	4,00	210
Libano	—	—	28,40	438
Algeria	—	—	47,08	1 008
Libia	—	—	172,98	3 303
Somalia (Amm. ital.)	—	—	39,10	1 140
Tunisia	—	—	52,00	712
Canadà	—	—	1,30	81
Venezuela	—	—	451,20	8 413
Australia	—	—	4,26	371
Provv. navi aerei esteri	—	—	51,58	1 551
Punti e depositi franchi	—	—	120,98	2 432

segue Tav. 11 — CAP. 20

Quantità in quintali (salvo diversa indicazione) e valore in migliaia di lire

MERCI E PAESI	Importazioni		Esportazioni	
	Quantità	Valore	Quantità	Valore
607 SUCCHI DI AGRUMI NATURALI, SENZA AGGIUNTA DI ZUCCHERI — di arancio				
Totale	**1 892,35**	**14 168**	**9 264,29**	**106 420**
Austria	—	—	417,90	7 247
Danimarca	—	—	234,31	6 632
Finlandia	—	—	11,31	437
Francia	—	—	21,40	480
Germania (Rep. fed.)	—	—	1 345,57	22 622
Irlanda	—	—	58,79	1 253
Jugoslavia	—	—	17,39	769
Norvegia	—	—	171,41	2 885
Paesi Bassi	—	—	312,77	6 275
Regno Unito	870,95	1 841	6 367,70	49 596
Romania	0,13	4	—	—
Svezia	—	—	62,30	1 892
Svizzera	—	—	117,16	2 257
Ceylon	—	—	30,80	1 247
Giappone	—	—	10,00	610
Israele	300,92	3 862	—	—
Pakistan	—	—	1,20	122
Etiopia-Eritrea (Fed.)	—	—	9,54	387
Panama	—	—	0,20	34
Stati Uniti	720,35	8 461	0,40	28
Australia	—	—	40,25	549
Nuova Zelanda	—	—	11,00	122
Provv. navi aerei esteri	—	—	22,89	958
608 — di cedro e di limone				
Totale	**208,43**	**1 546**	**74 446,13**	**622 605**
Austria	—	—	310,96	5 377
Belgio-Lussemburgo	—	—	31,56	2 176
Cecoslovacchia	—	—	9 619,67	51 168
Danimarca	—	—	359,24	10 260
Finlandia	—	—	7,71	563
Francia	—	—	77,29	1 079
Germania (Rep. fed.)	—	—	7 015,00	49 078
Irlanda	—	—	47,75	246
Jugoslavia	—	—	33,59	1 118
Malta	—	—	1,00	84
Paesi Bassi	—	—	306,29	1 933
Regno Unito	—	—	53 410,60	454 885
Romania	—	—	126,73	7 922
Svezia	—	—	157,97	5 329
Svizzera	—	—	2 420,94	23 492
Giappone	—	—	29,00	835
Hong Kong	—	—	0,80	42
Libano	—	—	21,69	804
Pakistan	—	—	1,81	146
Algeria	—	—	1,17	59
Libia	—	—	2,10	160
Canadà	—	—	23,07	308
Messico	4,32	127	—	—
Stati Uniti	204,11	1 419	66,82	2 928
Australia	—	—	373,37	2 613
609 — di altri agrumi				
Totale	**1 106,87**	**12 156**	**62,61**	**1 881**
Austria	—	—	15,29	785
Francia	—	—	4,00	190
Germania (Rep. fed.)	—	—	3,90	169
Paesi Bassi	—	—	0,30	5
Regno Unito	—	—	33,17	374
Israele	130,79	1 335	—	—
Bolivia	26,90	390	—	—
Stati Uniti	949,18	10 431	—	—
Provv. navi aerei esteri	—	—	5,95	358
610 SUCCHI DI AGRUMI CONCENTRATI, SENZA AGGIUNTA DI ZUCCHERI — di arancio				
Totale	**19,43**	**1 155**	**50 416,56**	**1 931 760**
di cui riesp.	—	—	*1,10*	*20*
Austria	—	—	1 237,43	43 485
Belgio-Lussemburgo	—	—	4,67	287
Cecoslovacchia	—	—	86,50	1 453
Danimarca	—	—	726,97	21 699
Finlandia	—	—	120,00	4 623
Francia	2,70	170	54,89	3 625
Germania (Rep. fed.)	—	—	22 376,53	928 799
Irlanda	—	—	64,46	928
Jugoslavia	—	—	7,50	562
Malta	—	—	2,40	65
Norvegia	—	—	339,35	15 398
Paesi Bassi	—	—	6 601,62	318 161
Regno Unito	16,73	985	14 251,26	446 444
Svezia	—	—	3 581,30	118 839
Svizzera	—	—	221,61	10 630
Ceylon	—	—	20,00	873
Malesia (Federazione)	—	—	90,00	3 706
Algeria	—	—	500,00	8 000
Libia	—	—	1,10	20
RAU-Egitto	—	—	2,00	126
Stati Uniti	—	—	1,50	20
Australia	—	—	47,91	2 067
Nuova Zelanda	—	—	77,56	1 950
611 — di cedro e di limone				
Totale	—	—	**23 033,45**	**618 631**
Austria	—	—	426,48	14 633
Belgio-Lussemburgo	—	—	260,87	14 586
Cecoslovacchia	—	—	3 106,91	61 745
Danimarca	—	—	599,79	17 055
Finlandia	—	—	11,31	560
Francia	—	—	562,86	19 511
Germania (Rep. fed.)	—	—	5 240,24	172 417
Irlanda	—	—	2,28	52
Islanda	—	—	6,44	379
Jugoslavia	—	—	17,65	1 259
Norvegia	—	—	59,22	5 147
Paesi Bassi	—	—	120,75	3 495
Polonia	—	—	7,00	630
Regno Unito	—	—	9 038,00	228 986
Svezia	—	—	977,33	34 316
Svizzera	—	—	323,74	9 443
Giappone	—	—	42,31	1 706
Algeria	—	—	1 500,00	20 375
Chenia	—	—	0,09	6
Libia	—	—	0,70	100
RAU-Egitto	—	—	4,00	194
Stati Uniti	—	—	280,00	6 083
Venezuela	—	—	1,68	134
Australia	—	—	437,21	5 700
Provv. navi aerei esteri	—	—	6,59	119
612 — di altri agrumi				
Totale	**453,46**	**7 066**	**69,53**	**684**
Germania (Rep. fed.)	—	—	0,12	6
Paesi Bassi	—	—	2,23	22
Regno Unito	—	—	2,50	92
Svizzera	—	—	64,68	564
Unione del Sud Africa	9,12	147	—	—
Bolivia	16,36	196	—	—
Stati Uniti	370,16	5 836	—	—
Dip. brit. Am. sett. centr.	57,82	887	—	—
613 SUCCHI DI FRUTTA O DI ORTAGGI SENZA AGGIUNTA DI ZUCCHERI — di pomodori				
Totale	**688,91**	**11 677**	**66 180,35**	**633 134**
di cui riesp.	—	—	*7 150,04*	*61 754*
Austria	—	—	17,00	94
Belgio-Lussemburgo	—	—	604,93	6 321
Danimarca	—	—	385,91	4 285
Finlandia	—	—	205,21	2 153
Francia	—	—	350,00	4 713
Germania (Rep. fed.)	55,72	1 485	2 395,17	28 101
Gibilterra	—	—	5,13	56
Grecia	—	—	4,91	54
Irlanda	—	—	48,00	549

Quantità in quintali (salvo diversa indicazione) e valore in migliaia di lire

MERCI E PAESI	Importazioni		Esportazioni	
	Quantità	Valore	Quantità	Valore
Islanda	—	—	1,68	17
Malta	—	—	46,61	571
Norvegia	—	—	45,06	398
Paesi Bassi	—	—	1 767,98	42 549
Portogallo	—	—	0,60	12
Regno Unito	—	—	55 472,57	486 658
Svezia	—	—	178,74	2 784
Svizzera	—	—	577,65	7 252
Turchia	—	—	672,77	6 468
Aden	—	—	338,03	4 527
Arabia Saudita	—	—	411,20	6 445
Ceylon	—	—	2,54	85
Giordania	—	—	1,44	16
Hong Kong	—	—	78,00	705
India	—	—	4,80	84
Irak	—	—	49,20	557
Iran	—	—	49,75	495
Israele	15,32	142	—	—
Kuwait	—	—	11,39	170
Libano	—	—	8,31	176
Malesia (Federazione)	—	—	17,90	164
RAU-Siria	—	—	6,00	76
Thailandia	—	—	25,32	294
Altri paesi d'Arabia	—	—	330,20	4 811
Angola	—	—	15,78	241
Camerun francese	—	—	2,89	28
Chenia	—	—	23,25	317
Congo belga	—	—	10,96	146
Ghana (Costa d'Oro)	—	—	6,73	70
Liberia	—	—	4,80	50
Libia	—	—	100,45	1 215
Nigeria	—	—	190,99	1 948
Rhodesia e Nyassaland	—	—	21,13	240
Somalia (Amm. ital.)	—	—	42,74	460
Sudan	—	—	75,62	763
Tanganica	—	—	10,37	119
Altre dip. brit. Africa occ.	—	—	758,58	6 849
Altre dip. brit. Africa or.	—	—	56,68	647
Dip. portogh. Africa occ.	—	—	1,12	22
Brasile	—	—	133,44	1 530
Cile	—	—	2,00	33
Nicaragua	—	—	0,22	4
Salvador	—	—	530,30	5 605
Stati Uniti	617,87	10 050	—	—
Dip. brit. Am. sett. centr.	—	—	1,92	27
Dip. oland. Am. centr.	—	—	0,90	11
Provv. navi aerei esteri	—	—	65,52	989
Punti e depositi franchi	—	—	9,96	180
614 — altri				
Totale	**3 816,26**	**60 080**	**18 954,41**	**302 852**
di cui riesp.	—	—	*1 036,61*	*16 549*
Austria	2,76	50	465,64	8 611
Belgio-Lussemburgo	—	—	64,18	1 293
Francia	201,15	2 879	1 303,88	21 251
Germania (Rep. fed.)	16,39	296	8 943,53	143 453
Jugoslavia	1 266,91	31 030	—	—
Paesi Bassi	9,96	1 920	—	—
Portogallo	17,00	200	—	—
Regno Unito	—	—	7 886,32	121 335
Svezia	—	—	14,62	339
Svizzera	55,01	1 098	27,59	294
Irak	240,00	1 251	—	—
Israele	9,74	128	—	—
Angola	—	—	5,35	129
Chenia	104,00	984	1,57	66
Etiopia-Eritrea (Fed.)	—	—	43,55	1 306
Libia	—	—	90,12	1 869
Nigeria	—	—	0,81	11
Somalia (Amm. ital.)	—	—	56,44	1 676
Unione del Sud Africa	505,87	4 993	0,85	34
Dip. franc. Africa occ.	157,55	1 425	—	—
Canadà	—	—	12,51	411
Messico	400,80	4 152	—	—
Stati Uniti	796,39	9 248	—	—
Venezuela	—	—	3,60	147
Australia	32,73	426	—	—
Provv. navi aerei esteri	—	—	30,11	447
Punti e depositi franchi	—	—	4,24	180

MERCI E PAESI	Importazioni		Esportazioni	
	Quantità	Valore	Quantità	Valore
615 SUCCHI DI AGRUMI NATURALI, CON AGGIUNTA DI ZUCCHERI, IN MISURA NON SUPERIORE A 15 per cento — di arancio				
Totale	**205,59**	**5 013**	**121,65**	**3 872**
Austria	—	—	42,96	1 527
Francia	—	—	7,01	126
Germania (Rep. fed.)	3,60	1 334	51,53	1 930
Regno Unito	1,06	31	—	—
Svizzera	—	—	17,31	145
Algeria	195,12	3 551	—	—
Unione del Sud Africa	5,81	97	—	—
Provv. navi aerei esteri	—	—	2,84	144
616 — di cedro e di limone				
Totale	—	—	**27,43**	**847**
Belgio-Lussemburgo	—	—	2,60	47
Germania (Rep. fed.)	—	—	20,92	608
Regno Unito	—	—	0,50	11
San Domingo	—	—	2,99	156
Provv. navi aerei esteri	—	—	0,42	25
617 — di altri agrumi				
Totale	—	—	**789,26**	**3 712**
Austria	—	—	16,10	115
Francia	—	—	0,62	27
Germania (Rep. fed.)	—	—	301,59	1981
Svizzera	—	—	469,95	1 558
Chenia	—	—	1,00	31
618 SUCCHI DI AGRUMI CONCENTRATI, CON AGGIUNTA DI ZUCCHERI, IN MISURA NON SUPERIORE A 15 per cento — di arancio				
Totale	—	—	**14,61**	**546**
Francia	—	—	2,26	165
Germania (Rep. fed.)	—	—	10,06	299
Libia	—	—	1,54	39
Australia	—	—	0,75	43
619 — di cedro e limone				
Totale	—	—	**1 192,20**	**42 463**
di cui riesp.	—	—	*24,63*	*475*
Austria	—	—	95,08	5 133
Belgio-Lussemburgo	—	—	0,41	38
Cecoslovacchia	—	—	377,72	19 604
Francia	—	—	4,10	312
Germania (Rep. fed.)	—	—	12,20	387
Norvegia	—	—	7,00	630
Regno Unito	—	—	649,44	15 505
Svizzera	—	—	21,27	369
Libia	—	—	24,63	475
Provv. navi aerei esteri	—	—	0,35	10
620 — di altri agrumi				
Totale	—	—	**64,02**	**2 069**
Regno Unito	—	—	54,52	1 852
Svizzera	—	—	2,10	30
Provv. navi aerei esteri	—	—	7,40	187
621 SUCCHI DI FRUTTA O DI ORTAGGI, CON AGGIUNTA DI ZUCCHERI NON NOMINATI — in misura non superiore a 15 per cento				
Totale	**114,65**	**1 912**	**2 654,61**	**49 683**
di cui riesp.	—	—	*59,69*	*1 890*
Austria	—	—	237,89	6 593
Belgio-Lussemburgo	—	—	40,14	955
Francia	—	—	0,62	19

segue Tav. 11 — CAP. 20, 21

Quantità in quintali (salvo diversa indicazione) e valore in migliaia di lire

MERCI E PAESI	Importazioni		Esportazioni	
	Quantità	Valore	Quantità	Valore
Germania (Rep. fed.)	1,69	72	1 079,71	16 401
Gibilterra	—	—	8,44	70
Grecia	—	—	3,71	96
Malta	—	—	11,36	187
Norvegia	—	—	1,90	25
Paesi Bassi	9,37	419	—	—
Portogallo	—	—	12,96	348
Regno Unito	2,38	70	—	—
Spagna	6,70	55	—	—
Svezia	—	—	133,08	1 901
Svizzera	2,58	68	456,56	7 758
Arabia Saudita	—	—	6,96	165
Israele	59,57	787	—	—
Kuwait	—	—	19,20	348
Libano	—	—	0,68	27
Chenia	—	—	2,30	85
Etiopia-Eritrea (Fed.)	—	—	8,52	125
Ghana (Costa d'Oro)	—	—	1,85	25
Libia	—	—	438,02	9 898
Nigeria	—	—	0,61	22
Somalia (Amm. ital.)	—	—	78,95	1 704
Sudan	—	—	16,13	389
Tunisia	—	—	10,00	225
Canadà	—	—	0,80	23
Perù	—	—	0,08	5
Stati Uniti	32,36	441	69,41	1 425
Venezuela	—	—	3,50	270
Australia	—	—	0,75	46
Provv. navi aerei esteri	—	—	10,48	548
622 — in misura superiore a 15 per cento				
Totale	**132,56**	**5 575**	**4 810,54**	**140 248**
di cui riesp.	—	—	*1 468,28*	*44 312*
Austria	—	—	39,25	1 131
Belgio-Lussemburgo	—	—	7,63	199
Danimarca	—	—	1 222,00	36 974
Finlandia	—	—	50,60	1 462
Francia	66,73	2 192	—	—
Germania (Rep. fed.)	19,05	2 246	455,71	10 595
Malta	—	—	5,00	433
Norvegia	—	—	242,56	8 729
Regno Unito	21,98	602	1 473,70	46 875
Svezia	—	—	40,15	1 098
Svizzera	19,75	482	0,85	58
Giappone	—	—	217,94	7 059
Giordania	—	—	0,20	16
RAU-Siria	—	—	0,20	18
Algeria	—	—	180,00	2 880
Congo belga	—	—	0,05	8
Etiopia-Eritrea (Fed.)	—	—	4,20	117
Libia	—	—	77,99	1 639
Somalia (Amm. ital.)	4,10	39	16,88	108
Tanganica	—	—	0,48	19
Unione del Sud Africa	0,95	14	5,51	195
Canadà	—	—	38,40	1 267
Perù	—	—	3,92	194
San Domingo	—	—	1,08	60
Stati Uniti	—	—	26,29	542
Venezuela	—	—	28,24	716
Australia	—	—	657,99	17 223
Provv. navi aerei esteri	—	—	13,72	633

CAPITOLO 21

Preparazioni alimentari diverse

21.01

623 CICORIA TORREFATTA ED ALTRI SUCCEDANEI TORREFATTI DEL CAFFÈ — cicoria

Totale	**10,55**	**229**	**200,63**	**4 389**
Francia	10,55	229	—	—
Germania (Rep. fed.)	—	—	1,50	35
Jugoslavia	—	—	0,85	35
Libia	—	—	4,50	197
Argentina	—	—	81,41	1 652
Stati Uniti	—	—	106,05	2 070
Australia	—	—	1,08	118
Provv. navi aerei esteri	—	—	4,79	263
Punti e depositi franchi	—	—	0,45	19
624 — altri succedanei				
Totale	**665,29**	**22 561**	**2 395,02**	**43 078**
di cui imp. temp.	*502,79*	*17 522*	—	—
di cui riesp.	—	—	*1 443,05*	*28 861*
Austria	15,00	902	5,78	380
Germania (Rep. fed.)	—	—	500,00	2 449
Malta	—	—	41,70	2 430
Paesi Bassi	136,00	3 429	—	—
Regno Unito	—	—	2,98	195
Svizzera	—	—	3,16	160
Ghana (Costa d'Oro)	502,79	17 522	—	—
Ecuador	10,82	581	—	—
Stati Uniti	0,68	127	2,90	691
Provv. navi aerei esteri	—	—	1 838,50	36 773
625 — estratti				
Totale	**2,44**	**136**	**507,34**	**26 308**
Francia	—	—	400,90	20 163
Germania (Rep. fed.)	2,44	136	—	—
Grecia	—	—	8,40	1 616
Malta	—	—	18,72	1 380
Filippine	—	—	58,12	798
Nigeria	—	—	0,24	56
Australia	—	—	20,96	2 295

21.02

626 ESTRATTI O ESSENZE DI CAFFÈ, DI TÈ O DI MATE — di caffè: liquidi

Totale	**0,29**	**89**	—	—
Francia	0,29	89	—	—
627 — idem: solidi				
Totale	**9,47**	**3 884**	**1,64**	**241**
Austria	0,78	581	—	—
Germania (Rep. fed.)	0,24	220	—	—
Paesi Bassi	4,60	1 588	—	—
Regno Unito	0,41	155	—	—
Messico	0,50	137	—	—
Stati Uniti	2,68	1 086	—	—
Australia	0,26	117	—	—
Provv. navi aerei esteri	—	—	1,64	241
628 — altri: di tè				
Totale	**0,77**	**435**	—	—
Regno Unito	0,77	435	—	—
629 — idem: di mate				
Totale	—	—	**2,88**	**88**
Turchia	—	—	2,88	88
630 PREPARAZIONI A BASE DI ESTRATTI O ESSENZE — di caffè				
Totale	—	—	**1,77**	**306**
Giappone	—	—	0,15	148
Provv. navi aerei esteri	—	—	1,62	158

Quantità in quintali (salvo diversa indicazione) e valore in migliaia di lire

MERCI E PAESI	Importazioni		Esportazioni	
	Quantità	Valore	Quantità	Valore
631 — di tè				
Totale	—	—	—	—
632 — di mate				
Totale	**6,98**	**868**	**2,40**	**643**
Belgio-Lussemburgo	5,00	662	—	—
Germania (Rep. fed.)	0,30	177	—	—
Paesi Bassi	1,68	29	—	—
Libano	—	—	2,40	643
21.03				
633 FARINA DI SENAPA — non preparata				
Totale	—	—	**34,42**	**1 310**
di cui riesp.	—	—	*16,22*	*605*
Giappone	—	—	16,22	605
Stati Uniti	—	—	18,00	698
Provv. navi aerei esteri	—	—	0,20	7
634 — altra				
Totale	**40,77**	**3 620**	**5,47**	**258**
Germania (Rep. fed.)	—	—	4,99	229
Regno Unito	40,77	3 620	—	—
Provv. navi aerei esteri	—	—	0,48	29
635 SENAPA PREPARATA				
Totale	**594,56**	**21 588**	**67,51**	**2 583**
Austria	20,38	399	—	—
Belgio-Lussemburgo	—	—	0,60	29
Danimarca	0,96	37	—	—
Francia	177,42	8 405	0,13	16
Germania (Rep. fed.)	284,25	5 701	23,79	1 451
Irlanda	—	—	0,60	10
Regno Unito	108,94	6 952	—	—
Svezia	1,51	29	—	—
Svizzera	1,10	65	—	—
Malesia (Federazione)	—	—	0,96	44
Etiopia-Eritrea (Fed.)	—	—	0,19	40
Libia	—	—	0,90	40
Somalia (Amm. ital.)	—	—	0,51	44
Sudan	—	—	0,12	4
Tanganica	—	—	0,11	6
Salvador	—	—	0,48	10
Venezuela	—	—	33,43	506
Provv. navi aerei esteri	—	—	3,19	330
Punti e depositi franchi	—	—	2,50	5
21.04				
636 SALSE; CONDIMENTI COMPOSTI — in bottiglie, vasi, bicchieri, scatole o altri recipienti simili				
Totale	**481,01**	**24 384**	**4 157,43**	**106 619**
di cui riesp.	—	—	*1 052,11*	*15 390*
Austria	3,69	293	221,28	7 250
Belgio-Lussemburgo	0,20	16	257,34	5 547
Danimarca	8,14	406	51,65	915
Finlandia	—	—	156,07	2 138
Francia	21,75	959	837,31	20 966
Germania (Rep. fed.)	26,13	1 992	929,06	14 656
Gibilterra	—	—	1,51	33
Grecia	—	—	3,46	83
Islanda	—	—	3,36	61
Malta	—	—	9,98	162
Norvegia	—	—	42,50	427
Paesi Bassi	8,69	506	352,02	5 341
Polonia	—	—	0,80	10
Portogallo	—	—	0,34	8
Regno Unito	323,12	17 312	190,88	6 402
Romania	20,40	689	—	—
Spagna	—	—	5,00	103
Svezia	—	—	17,67	836
Svizzera	—	—	100,08	4 641
Aden	—	—	27,25	408
Afganistan	—	—	0,51	8
Arabia Saudita	—	—	1,35	34
Giappone	—	—	57,06	958
Giordania	—	—	0,80	11
Hong Kong	13,91	280	19,67	387
India	3,42	63	12,28	206
Irak	—	—	59,37	860
Iran	—	—	1,85	40
Israele	3,24	50	—	—
Kuwait	—	—	0,58	16
Libano	—	—	17,11	312
Malesia (Federazione)	—	—	2,53	31
RAU-Siria	—	—	4,91	168
Yemen	—	—	2,40	43
Dip. portogh. in Asia	—	—	1,55	28
Altri paesi d'Arabia	—	—	8,86	178
Algeria	—	—	8,04	547
Camerun francese	—	—	4,16	56
Chenia	—	—	6,26	155
Etiopia-Eritrea (Fed.)	—	—	41,88	6 975
Liberia	—	—	2,55	33
Libia	—	—	6,77	539
Marocco	—	—	7,30	91
Mozambico	—	—	0,79	18
Somalia francese	—	—	1,60	22
Somalia (Amm. ital.)	—	—	14,79	484
Sudan	—	—	2,65	120
Tanganica	—	—	3,58	138
Unione del Sud Africa	—	—	4,47	272
Altre dip. brit. Africa occ.	—	—	0,90	15
Altre dip. brit. Africa or.	—	—	1,70	27
Altre dip. franc. Africa eq.	—	—	0,50	14
Dip. franc. Africa occ.	—	—	1,20	25
Dip. portogh. Africa occ.	—	—	1,90	44
Bolivia	—	—	2,30	67
Brasile	—	—	0,43	53
Canadà	—	—	46,94	2 260
Cile	—	—	19,30	624
Colombia	—	—	1,60	19
Costarica	—	—	0,11	4
Ecuador	—	—	0,09	7
Guiana francese	—	—	2,30	62
Haiti	—	—	3,80	54
Messico	—	—	23,66	831
Nicaragua	—	—	0,11	7
Panama	—	—	6,82	139
Perù	—	—	5,19	106
Stati Uniti	47,29	1 794	320,30	10 125
Surinam	—	—	8,30	155
Venezuela	—	—	55,75	1 976
Dip. brit. Am. sett. centr.	—	—	10,12	308
Dip. oland. Am. centr.	—	—	1,13	54
Australia	—	—	27,76	1 154
Paese non accertato	—	—	5,90	63
Provv. navi aerei esteri	—	—	94,19	4 966
Punti e depositi franchi	1,03	24	11,90	743
637 — condizionati in altro modo				
Totale	**381,10**	**26 271**	**140,37**	**8 371**
Austria	—	—	4,10	73
Francia	—	—	8,88	291
Germania (Rep. fed.)	81,71	5 699	7,76	788
Norvegia	14,88	1 825	—	—
Paesi Bassi	—	—	0,60	21
Regno Unito	82,00	1 968	—	—
Svezia	2,52	511	—	—
Svizzera	0,90	76	82,82	5 057
Malesia (Federazione)	—	—	2,40	29
Chenia	—	—	1,72	137
Libia	—	—	2,63	216
Brasile	6,34	94	—	—
Ecuador	13,48	685	—	—
Stati Uniti	179,27	15 413	14,40	1 383
Provv. navi aerei esteri	—	—	15,06	376

segue Tav. 11 — CAP. 21

Quantità in quintali (salvo diversa indicazione) e valore in migliaia di lire

MERCI E PAESI	Importazioni		Esportazioni	
	Quantità	Valore	Quantità	Valore
21.05				
638 BRODI DI CARNE				
Totale	**257,03**	**10 961**	**7 022,98**	**9 299**
Francia	0,53	20	—	—
Germania (Rep. fed.)	0,33	108	6 970,50	2 459
Malta	—	—	38,70	4 528
Regno Unito	2,17	70	—	—
Svezia	—	—	0,09	8
Svizzera	5,73	814	1,13	235
Cipro	—	—	1,75	253
Congo belga	—	—	0,12	31
Etiopia-Eritrea (Fed.)	—	—	3,76	534
Libia	—	—	0,06	15
Somalia (Amm. ital.)	—	—	1,80	305
Unione del Sud Africa	—	—	0,05	14
Stati Uniti	248,27	9 949	—	—
Provv. navi aerei esteri	—	—	4,83	853
Punti e depositi franchi	—	—	0,19	64
639 PREPARAZIONI PER MINESTRE — contenenti carne od estratti di carne in recipienti ermeticamente chiusi				
Totale	**583,14**	**42 458**	**4 136,89**	**116 850**
di cui riesp.	—	—	*935,63*	*28 079*
Austria	—	—	202,40	5 100
Belgio-Lussemburgo	—	—	391,92	14 766
Danimarca	4,01	170	33,94	1 036
Finlandia	—	—	9,50	253
Francia	14,32	606	36,45	980
Germania (Rep. fed.)	8,10	2 878	2 093,28	48 810
Gibilterra	—	—	0,68	24
Jugoslavia	—	—	1,32	183
Norvegia	—	—	6,80	181
Paesi Bassi	—	—	39,55	721
Regno Unito	307,04	8 009	952,88	25 915
Spagna	—	—	14,23	788
Svezia	—	—	0,93	48
Svizzera	3,64	499	0,65	16
Aden	—	—	8,17	250
Ceylon	—	—	1,77	63
Cipro	—	—	0,81	56
India	1,37	78	1,20	36
Iran	—	—	0,99	97
Libano	—	—	4,27	224
RAU-Siria	—	—	0,72	38
Algeria	—	—	30,10	986
Angola	—	—	1,80	41
Liberia	—	—	1,15	31
Libia	—	—	0,04	5
Somalia (Amm. ital.)	—	—	8,95	257
Sudan	—	—	0,61	19
Unione del Sud Africa	184,18	24 979	3,05	95
Altre dip. franc. Africa eq.	—	—	4,74	140
Cile	—	—	19,09	595
Ecuador	—	—	0,12	6
Guatemala	—	—	1,20	30
Panama	—	—	9,90	811
Stati Uniti	60,48	5 239	81,18	3 807
Venezuela	—	—	156,73	9 392
Dip. brit. Am. sett. centr.	—	—	1,10	35
Dip. franc. Am. sett. centr.	—	—	1,75	116
Australia	—	—	0,24	6
Provv. navi aerei esteri	—	—	11,65	607
Punti e depositi franchi	—	—	1,03	286
640 — idem: in altri imballaggi				
Totale	**9 904,35**	**1 538 173**	**387,42**	**31 393**
di cui riesp.	—	—	*0,83*	*146*
Belgio-Lussemburgo	—	—	222,61	11 968
Francia	399,37	49 292	27,46	1 198
Germania (Rep. fed.)	144,90	24 328	—	—
Grecia	—	—	1,80	342
Malta	—	—	82,21	11 984
Svizzera	9 360,08	1 464 553	0,20	10
Cipro	—	—	2,91	435
Libano	—	—	0,22	42
Dip. portogh. in Asia	—	—	41,40	3 992
Etiopia-Eritrea (Fed.)	—	—	2,77	406
Somalia (Amm. ital.)	—	—	4,08	745
Perù	—	—	0,25	62
Stati Uniti	—	—	0,03	7
Provv. navi aerei esteri	—	—	1,48	202
641 PREPARAZIONI PER MINESTRE NON CONTENENTI CARNE OD ESTRATTI DI CARNE				
Totale	**808,36**	**21 839**	**52 100,74**	**956 865**
di cui riesp.	—	—	*2 287,26*	*40 547*
Austria	—	—	60,50	3 936
Belgio-Lussemburgo	119,81	1 619	179,59	7 560
Danimarca	—	—	27,14	711
Finlandia	—	—	14,40	198
Francia	52,13	1 657	32,10	1 119
Germania (Rep. fed.)	0,39	202	6 291,20	196 766
Grecia	—	—	4,87	749
Islanda	—	—	2,52	44
Jugoslavia	—	—	304,13	10 962
Paesi Bassi	69,60	4 606	18,01	364
Regno Unito	62,14	1 955	44 166,99	709 178
Svezia	—	—	86,20	1 432
Svizzera	48,72	1 371	629,21	15 003
Aden	—	—	1,68	48
Arabia Saudita	—	—	10,80	190
Giordania	—	—	0,05	17
Hong Kong	—	—	9,71	233
India	—	—	1,58	36
Iran	—	—	9,00	143
Malesia (Federazione)	—	—	11,80	239
RAU-Siria	—	—	1,80	27
Dip. portogh. in Asia	—	—	0,96	53
Etiopia-Eritrea (Fed.)	—	—	2,00	243
Ghana (Costa d'Oro)	—	—	0,03	5
Liberia	—	—	2,30	48
Libia	—	—	3,22	133
Marocco	—	—	9,14	214
Mozambico	—	—	0,14	15
Nigeria	—	—	0,57	16
Rhodesia e Nyassaland	—	—	0,15	29
Somalia (Amm. ital.)	—	—	30,08	1 036
Sudan	—	—	0,46	10
Unione del Sud Africa	—	—	0,33	72
Altre dip. franc. Africa eq.	—	—	0,50	15
Canadà	—	—	17,83	386
Cile	—	—	0,24	16
Colombia	—	—	3,49	55
Honduras (Repubblica)	—	—	2,00	64
Messico	—	—	0,06	10
Panama	—	—	5,00	80
Stati Uniti	455,57	10 429	133,21	4 403
Dip. brit. Am. sett. centr.	—	—	12,86	366
Australia	—	—	0,63	16
Provv. navi aerei esteri	—	—	8,84	337
Punti e depositi franchi	—	—	3,42	283
21.06				
642 LIEVITI NATURALI — liquidi o lieviti madre				
Totale	**44,97**	**2 340**	**23,32**	**2 866**
di cui riesp.	—	—	*2,48*	*961*
Belgio-Lussemburgo	—	—	1,00	195
Francia	0,90	157	—	—
Germania (Rep. fed.)	33,43	1 371	1,20	462
Jugoslavia	1,60	103	—	—
Regno Unito	1,04	51	—	—
Svizzera	8,00	658	2,03	531
Thailandia	—	—	3,45	210
Somalia (Amm. ital.)	—	—	0,85	76
Unione del Sud Africa	—	—	3,77	693
Canadà	—	—	2,40	539
Australia	—	—	0,08	30
Provv. navi aerei esteri	—	—	8,54	130

Quantità in quintali (salvo diversa indicazione) e valore in migliaia di lire

MERCI E PAESI	Importazioni		Esportazioni	
	Quantità	Valore	Quantità	Valore
643 — altri				
Totale	**25 585,12**	**221 505**	**259,98**	**12 329**
Bulgaria	—	—	1,00	195
Francia	24 585,00	190 128	1,66	127
Germania (Rep. fed.)	381,91	5 794	0,29	120
Grecia	—	—	2,60	142
Malta	—	—	129,60	1 760
Norvegia	—	—	0,25	6
Paesi Bassi	2,08	231	—	—
Portogallo	—	—	1,00	260
Regno Unito	107,74	5 399	3,26	274
Spagna	—	—	0,50	10
Svizzera	50,48	2 594	—	—
Formosa	200,00	2 221	—	—
Liberia	—	—	0,30	7
Cile	—	—	0,20	21
Stati Uniti	257,91	15 138	—	—
Uruguay	—	—	5,00	704
Provv. navi aerei esteri	—	—	114,32	8 703
644 LIEVITI ARTIFICIALI PREPARATI				
Totale	**71,85**	**2 211**	**130,17**	**10 129**
Belgio-Lussemburgo	—	—	14,48	936
Francia	—	—	0,15	7
Germania (Rep. fed.)	58,86	1 504	1,10	598
Regno Unito	10,10	201	1,78	219
Svizzera	—	—	1,15	97
Iran	—	—	22,00	800
Etiopia-Eritrea (Fed.)	—	—	5,27	493
Libia	—	—	30,28	2 865
Somalia (Amm. ital.)	—	—	0,18	13
Argentina	—	—	0,50	25
Canadà	—	—	35,44	2 997
Stati Uniti	2,89	506	—	—
Venezuela	—	—	8,99	766
Australia	—	—	1,15	102
Provv. navi aerei esteri	—	—	7,70	211
21.07				
645 PREPARAZIONI ALIMENTARI NON NOMINATE NÈ COMPRESE ALTROVE — a base di caffè				
Totale	**20,46**	**2 269**	**14,92**	**1 990**
di cui riesp.	—	—	*0,66*	*119*
Belgio-Lussemburgo	—	—	0,42	76
Francia	15,73	1 573	—	—
Germania (Rep. fed.)	0,35	68	—	—
Jugoslavia	—	—	6,78	1 380
Regno Unito	—	—	0,06	11
Svizzera	4,38	628	—	—
Iran	—	—	6,07	290
Sudan	—	—	1,00	171
Canadà	—	—	0,41	30
Panama	—	—	0,18	32
646 — a base di tè				
Totale	—	—	—	—
647 — a base di mate				
Totale	—	—	—	—
648 — altre non contenenti zuccheri: polveri per la preparazione di creme, budini e simili				
Totale	**71,04**	**8 337**	**85,94**	**10 330**
di cui imp. temp.	*8,50*	*379*	—	—
Austria	—	—	14,23	1 225
Danimarca	2,00	168	—	—
Francia	4,99	366	10,70	1 825
Germania (Rep. fed.)	16,82	1 691	0,86	171
Grecia	—	—	0,70	182
Jugoslavia	—	—	20,00	1 600
Malta	—	—	0,64	122
Paesi Bassi	—	—	0,85	126
Regno Unito	33,10	3 202	1,89	244
Svezia	—	—	11,72	1 554
Svizzera	1,12	58	4,93	1 075
Filippine	—	—	0,50	149
Congo belga	—	—	0,60	194
Etiopia-Eritrea (Fed.)	—	—	4,59	306
Ghana (Costa d'Oro)	—	—	0,65	32
Libia	—	—	3,50	562
Unione del Sud Africa	—	—	2,25	275
Canadà	—	—	3,00	149
Colombia	—	—	0,78	95
San Domingo	—	—	0,32	49
Stati Uniti	13,01	2 852	—	—
Venezuela	—	—	0,50	156
Australia	—	—	0,24	53
Provv. navi aerei esteri	—	—	2,49	186
649 — idem: «estratti» composti non alcolici, per la preparazione di bevande, aperitivi, liquori, ecc.				
Totale	**423,32**	**76 120**	**1 769,22**	**257 907**
Austria	0,35	33	11,63	2 072
Belgio-Lussemburgo	47,25	6 147	43,81	4 186
Bulgaria	—	—	10,00	1 500
Danimarca	—	—	27,93	2 439
Francia	142,45	8 969	12,04	856
Germania (Rep. fed.)	9,52	3 843	9,97	736
Grecia	—	—	3,45	762
Jugoslavia	—	—	25,24	4 414
Malta	—	—	4,57	3 763
Norvegia	—	—	0,50	70
Paesi Bassi	0,12	26	0,59	82
Regno Unito	13,65	1 102	3,90	364
Svizzera	4,92	1 418	55,41	4 389
Giappone	—	—	0,09	37
Libano	—	—	242,51	25 324
Etiopia-Eritrea (Fed.)	—	—	3,71	659
Libia	—	—	4,00	1 180
Marocco	—	—	3,25	487
RAU-Egitto	—	—	1 165,88	185 985
Rhodesia e Nyassaland	—	—	0,15	16
Somalia francese	—	—	0,24	58
Somalia (Amm. ital.)	—	—	2,60	247
Brasile	—	—	0,07	9
Canadà	—	—	67,57	9 116
Stati Uniti	199,09	51 990	—	—
Venezuela	—	—	1,94	307
Dip. brit. Am. sett. centr.	5,97	2 592	—	—
Australia	—	—	1,94	664
Provv. navi aerei esteri	—	—	3,20	111
Punti e depositi franchi	—	—	63,03	8 074
650 — idem: non nominate				
Totale	**4 144,51**	**255 770**	**5 746,70**	**245 501**
di cui riesp.	—	—	*396,91*	*10 014*
Austria	348,55	17 428	20,20	1 470
Belgio-Lussemburgo	16,59	1 525	25,80	1 588
Francia	3,44	589	34,58	1 886
Germania (Rep. fed.)	639,36	24 689	383,57	18 721
Jugoslavia	—	—	3,55	388
Malta	—	—	1,17	144
Norvegia	15,89	461	0,14	14
Paesi Bassi	590,60	20 299	1 534,38	61 831
Portogallo	—	—	14,33	275
Regno Unito	126,19	5 731	2 011,96	73 626
Svezia	147,44	7 007	167,52	13 351
Svizzera	2 081,01	87 266	1 389,00	55 760
Ungheria	—	—	3,30	728
Hong Kong	—	—	0,17	35
India	—	—	0,08	8
Iran	—	—	0,21	15
Israele	—	—	0,21	10

segue Tav. 11 — CAP. 21, 22

Quantità in quintali (salvo diversa indicazione) e valore in migliaia di lire

MERCI E PAESI	Importazioni		Esportazioni	
	Quantità	Valore	Quantità	Valore
Libano	—	—	99,19	10 057
Pakistan	—	—	0,82	82
Chenia	—	—	0,08	10
Congo belga	—	—	2,82	180
Libia	—	—	3,79	1 223
Somalia francese	—	—	0,98	61
Somalia (Amm. ital.)	—	—	12,24	349
Tanganica	—	—	0,15	17
Tunisia	—	—	0,04	10
Unione del Sud Africa	29,11	989	8,00	229
Argentina	1,36	95	—	—
Canadà	—	—	0,09	22
Guatemala	—	—	0,36	38
Nicaragua	—	—	0,94	33
Panama	—	—	0,47	42
Stati Uniti	144,97	89 691	10,59	804
Venezuela	—	—	5,17	1 194
Australia	—	—	1,76	252
Provv. navi aerei esteri	—	—	9,01	1 041
Punti e depositi franchi	—	—	0,03	7
651 ALTRE PREPARAZIONI ALIMENTARI, ECC. CONTENENTI ZUCCHERI — in misura superiore a 18 per cento				
Totale	**825,96**	**43 687**	**204,77**	**29 861**
di cui riesp.	—	—	*2,70*	*133*
Austria	—	—	40,18	6 217
Belgio-Lussemburgo	380,30	11 337	5,92	1 167
Danimarca	17,69	2 165	—	—
Francia	4,64	556	1,71	251
Germania (Rep. fed.)	155,36	12 809	2,98	367
Grecia	—	—	2,00	332
Malta	—	—	20,73	4 243
Paesi Bassi	13,00	6 928	2,53	384
Portogallo	—	—	1,59	339
Regno Unito	7,90	392	9,65	514
Svezia	1,50	73	—	—
Svizzera	8,02	391	31,95	3 136
Birmania	10,20	1 275	—	—
Libano	—	—	4,54	785
Congo belga	—	—	0,67	115
Etiopia-Eritrea (Fed.)	—	—	5,20	818
Liberia	—	—	5,36	900
Libia	—	—	6,12	862
RAU-Egitto	—	—	32,33	4 604
Somalia francese	—	—	0,46	125
Somalia (Amm. ital.)	—	—	1,09	191
Unione del Sud Africa	—	—	3,24	218
Canadà	—	—	0,70	56
Ecuador	—	—	1,94	505
Paraguay	—	—	0,22	49
Perù	—	—	4,70	582
Stati Uniti	227,35	7 761	3,57	495
Venezuela	—	—	6,40	1 187
Australia	—	—	5,86	873
Dip. franc. in Oceania	—	—	1,92	406
Provv. navi aerei esteri	—	—	1,21	140
652 — in misura non superiore a 18 per cento: polveri per la preparazione di creme, budini e simili				
Totale	**30,59**	**1 403**	**23,50**	**2 829**
Austria	—	—	4,56	689
Norvegia	1,05	113	—	—
Paesi Bassi	27,00	1 075	6,30	1 068
Regno Unito	2,39	174	0,30	24
Congo belga	—	—	8,83	676
Libia	—	—	1,70	156
Somalia francese	—	—	0,50	41
Somalia (Amm. ital.)	—	—	0,43	42
Stati Uniti	0,15	41	—	—
Provv. navi aerei esteri	—	—	0,88	133
653 — idem: non nominate				
Totale	**1 179,34**	**85 036**	**321,63**	**11 668**
di cui riesp.	—	—	*6,18*	*336*
Austria	—	—	38,27	3 966
Belgio-Lussemburgo	298,80	8 983	8,57	314
Francia	—	—	114,14	1 327
Germania (Rep. fed.)	3,69	1 191	1,63	131
Jugoslavia	—	—	1,22	276
Malta	—	—	0,11	33
Norvegia	—	—	0,07	7
Paesi Bassi	79,23	7 665	7,15	385
Regno Unito	41,05	1 966	1,24	109
Svezia	—	—	0,20	12
Svizzera	748,46	64 763	10,27	617
Arabia Saudita	—	—	0,50	8
Indonesia	—	—	0,06	6
Angola	—	—	3,22	105
Congo belga	—	—	1,10	121
Ghana (Costa d'Oro)	—	—	0,06	5
Libia	—	—	12,72	978
Nigeria	—	—	0,04	5
Rhodesia e Nyassaland	—	—	0,15	15
Somalia (Amm. ital.)	—	—	46,42	815
Unione del Sud Africa	—	—	0,50	44
Canadà	—	—	0,04	5
Panama	—	—	2,16	217
Stati Uniti	8,11	468	0,50	74
Venezuela	—	—	48,50	492
Australia	—	—	0,06	10
Provv. navi aerei esteri	—	—	21,51	1 411
Punti e depositi franchi	—	—	1,22	180

CAPITOLO 22

Bevande, liquidi alcolici ed aceti

22.01

654 ACQUA NATURALE

Totale	—	—	—	—

655 ACQUE MINERALI ED ACQUE GASSOSE — acque minerali naturali

Totale	**8 599,67**	**31 624**	**18 871,18**	**152 065**
Austria	93,75	650	0,76	10
Danimarca	—	—	39,60	653
Francia	856,39	10 164	71,00	1 948
Germania (Rep. fed.)	—	—	85,00	1 493
Jugoslavia	7 426,37	18 592	—	—
Malta	—	—	212,33	2 221
Portogallo	—	—	5,50	46
Regno Unito	—	—	567,52	7 360
Spagna	—	—	7,38	150
Svizzera	—	—	2 477,98	11 708
Ungheria	223,16	2 218	—	—
Aden	—	—	48,10	544
Arabia Saudita	—	—	100,50	942
Cipro	—	—	17,12	219
Giordania	—	—	0,84	10
Hong Kong	—	—	5,92	32
Iran	—	—	4,39	41
Libano	—	—	123,14	784
Malesia (Federazione)	—	—	11,50	211
Etiopia-Eritrea (Fed.)	—	—	174,41	1 768
Liberia	—	—	10,92	102
Libia	—	—	673,35	7 014
Nigeria	—	—	64,00	487
RAU-Egitto	—	—	110,75	658
Somalia (Amm. ital.)	—	—	1 182,22	7 729
Sudan	—	—	24,00	341
Canadà	—	—	346,48	3 671
Colombia	—	—	15,00	108
Costarica	—	—	1,80	27
Perù	—	—	20,82	239
San Domingo	—	—	55,00	613
Stati Uniti	—	—	1 019,86	9 247
Venezuela	—	—	9 477,24	77 222
Dip. oland. Am. centr.	—	—	8,31	109

segue Tav. 11 — CAP. 22

Quantità in quintali (salvo diversa indicazione) e valore in migliaia di lire

MERCI E PAESI	Importazioni		Esportazioni	
	Quantità	Valore	Quantità	Valore
Australia	—	—	94,75	635
Paese non accertato	—	—	3,00	10
Provv. navi aerei esteri	—	—	805,38	9 785
Punti e depositi franchi	—	—	1 005,31	3 928
656 — altre				
Totale	—	—	**613,42**	**7 310**
Austria	—	—	7,46	315
Danimarca	—	—	0,44	5
Francia	—	—	24,61	153
Germania (Rep. fed.)	—	—	7,84	44
Grecia	—	—	2,60	32
Regno Unito	—	—	203,02	2 656
Svizzera	—	—	16,46	135
Aden	—	—	25,30	164
Arabia Saudita	—	—	2,90	41
Hong Kong	—	—	50,00	505
Chenia	—	—	2,40	25
Somalia (Amm. ital.)	—	—	20,00	551
Unione del Sud Africa	—	—	0,80	15
Costarica	—	—	0,99	19
Stati Uniti	—	—	18,20	306
Australia	—	—	24,65	205
Provv. navi aerei esteri	—	—	205,75	2 139
657 GHIACCIO, NATURALE O ARTIFICIALE, E NEVE				
Totale	—	—	**57 032,50**	**42 987**
Austria	—	—	90,00	45
Germania (Rep. fed.)	—	—	27,00	37
Jugoslavia	—	—	195,00	129
Paesi Bassi	—	—	300,00	126
Portogallo	—	—	43,30	422
Svizzera	—	—	42 230,40	19 601
Turchia	—	—	21,40	323
Libano	—	—	67,10	670
Pakistan	—	—	53,20	513
Provv. navi aerei esteri	—	—	12 984,50	20 536
Punti e depositi franchi	—	—	1 020,60	585
22.02				
658 LIMONATE, ACQUE GASSOSE AROMATIZZATE ED ALTRE BEVANDE NON ALCOLICHE — non zuccherate				
Totale	**698,44**	**3 555**	**510,35**	**9 637**
Belgio-Lussemburgo	—	—	23,27	473
Germania (Rep. fed.)	—	—	8,00	156
Svizzera	—	—	143,65	1 906
Nigeria	—	—	0,57	14
Somalia (Amm. ital.)	—	—	262,45	5 949
Stati Uniti	698,44	3 555	—	—
Provv. navi aerei esteri	—	—	57,66	791
Punti e depositi franchi	—	—	14,75	348
659 — zuccherate				
Totale	**86,44**	**1 786**	**6 487,99**	**99 917**
di cui riesp.	—	—	*659,95*	*11 528*
Austria	—	—	5,96	125
Belgio-Lussemburgo	—	—	29,48	493
Francia	29,10	604	49,25	895
Germania (Rep. fed.)	3,36	63	—	—
Grecia	0,35	23	3,22	35
Jugoslavia	—	—	0,88	10
Malta	—	—	3,11	63
Paesi Bassi	—	—	1,50	22
Portogallo	—	—	29,33	483
Regno Unito	53,63	1 096	61,64	1 057
Svezia	—	—	0,90	15
Svizzera	—	—	3 508,81	54 753
Turchia	—	—	13,20	241
Aden	—	—	11,12	233
Arabia Saudita	—	—	121,48	2 341
Ceylon	—	—	2,23	50
Cipro	—	—	0,39	6
Iran	—	—	1,36	28
Kuwait	—	—	620,27	10 356
Libano	—	—	13,35	224
Thailandia	—	—	0,90	15
Algeria	—	—	146,87	2 569
Angola	—	—	27,20	574
Etiopia-Eritrea (Fed.)	—	—	69,55	1 018
Liberia	—	—	8,50	161
Libia	—	—	280,51	5 081
Marocco	—	—	21,88	363
Somalia (Amm. ital.)	—	—	324,73	5 118
Tunisia	—	—	13,34	229
Dip. portogh. Africa occ.	—	—	23,54	513
Canadà	—	—	36,11	608
Stati Uniti	—	—	2,12	34
Paese non accertato	—	—	41,47	783
Provv. navi aerei esteri	—	—	666,58	9 196
Punti e depositi franchi	—	—	347,21	2 237
22.03				
660 BIRRA — in fusti				
Totale hl	**16 412,19**	**104 535**	**124,12**	**2 204**
di cui riesp. »	—	—	*18,50*	*170*
Austria »	6 646,45	30 910	—	—
Belgio-Lussemburgo »	165,00	974	—	—
Danimarca »	92,04	1 349	—	—
Francia »	1 267,91	4 222	—	—
Germania (Rep. fed.) »	7 511,37	62 553	1,00	37
Malta »	—	—	9,44	270
Paesi Bassi »	58,50	351	—	—
Regno Unito »	0,80	22	—	—
Svizzera »	668,50	4 124	0,32	8
Somalia (Amm. ital.) »	—	—	61,15	1 146
Australia »	1,62	30	—	—
Provv. navi aerei esteri »	—	—	7,50	69
Punti e depositi franchi »	—	—	44,71	674
661 — *in bottiglie*				
Totale hl	**71 832,55**	**772 288**	**14 920,01**	**178 330**
di cui riesp. »	—	—	*5 925,66*	*87 751*
Austria »	20 467,54	145 682	—	—
Belgio-Lussemburgo »	824,90	6 954	—	—
Cecoslovacchia »	1 556,45	35 326	—	—
Danimarca »	7 155,53	104 889	—	—
Francia »	870,79	8 155	—	—
Germania (Rep. fed.) »	20 733,00	249 373	—	—
Germania (Rep. dem.) »	—	—	49,50	500
Grecia »	99,37	1 362	1 492,52	14 547
Irlanda »	148,97	3 314	—	—
Jugoslavia »	100,27	778	5,98	127
Malta »	5,66	82	1,80	43
Norvegia »	51,74	610	—	—
Paesi Bassi »	13 736,26	151 223	1,52	27
Polonia »	7,65	33	—	—
Portogallo »	—	—	2,50	21
Regno Unito »	579,70	10 185	0,57	17
Svezia »	436,73	4 977	—	—
Svizzera »	4 544,62	41 314	—	—
Ungheria »	11,30	170	—	—
Cipro »	—	—	82,69	953
Libano »	—	—	50,78	718
Dip. portogh. in Asia »	—	—	30,05	448
Etiopia-Eritrea (Fed.) »	—	—	23,40	190
Liberia »	—	—	0,50	11
Libia »	—	—	2 497,50	33 585
RAU-Egitto »	—	—	67,20	930
Somalia (Amm. ital.) »	—	—	975,83	21 154
Stati Uniti »	133,57	2 331	133,34	2 617
Australia »	9,97	171	—	—
Paese non accertato »	—	—	172,44	1 997
Provv. navi aerei esteri »	—	—	2 374,71	26 472
Punti e depositi franchi »	358,53	5 359	6 957,18	73 973

segue Tav. 11 — CAP. 22

Quantità in quintali (salvo diversa indicazione) e valore in migliaia di lire

MERCI E PAESI	Importazioni		Esportazioni	
	Quantità	Valore	Quantità	Valore
22.04				
662 MOSTI DI UVA PARZIALMENTE FERMENTATI				
Totale hl	—	—	**3 984,50**	**26 325**
di cui riesp. »	—	—	*6,00*	*55*
Austria »	—	—	428,60	2 784
Belgio-Lussemburgo »	—	—	42,70	639
Francia »	—	—	164,49	1 359
Germania (Rep. fed.) »	—	—	228,47	1 225
Paesi Bassi »	—	—	10,40	81
Regno Unito »	—	—	2,13	60
Svizzera »	—	—	1 752,39	14 959
Punti e depositi franchi »	—	—	1 355,32	5 218
22.05				
663 VINI DI UVE FRESCHE CON RICCHEZZA ALCOLICA SUPERIORE A 21 PER CENTO IN VOLUME — in bottiglie				
Totale hl	**67,19**	**9 053**	**1 658,24**	**42 247**
di cui riesp. »	—	—	*5,25*	*210*
Austria »	—	—	32,76	936
Belgio-Lussemburgo »	—	—	3,32	111
Danimarca »	—	—	20,57	537
Finlandia »	—	—	7,20	537
Francia »	67,19	9 053	5,85	251
Germania (Rep. fed.) »	—	—	171,85	1 770
Irlanda »	—	—	5,16	170
Paesi Bassi »	—	—	5,16	81
Regno Unito »	—	—	141,65	5 822
Svezia »	—	—	2,40	36
Svizzera »	—	—	302,73	3 605
Filippine »	—	—	0,19	12
Giappone »	—	—	59,31	1 723
Malesia (Federazione) »	—	—	1,08	36
Altri paesi d'Arabia »	—	—	2,40	43
Algeria »	—	—	2,25	90
Chenia »	—	—	4,68	155
Congo belga »	—	—	5,90	132
Libia »	—	—	18,55	553
Unione del Sud Africa »	—	—	1,56	54
Dip. franc. Africa occ. »	—	—	2,70	129
Canadà »	—	—	10,41	311
Ecuador »	—	—	13,50	376
Messico »	—	—	13,00	308
Perù »	—	—	3,74	149
Stati Uniti »	—	—	463,65	17 004
Australia »	—	—	9,71	257
Provv. navi aerei esteri »	—	—	198,88	6 419
Punti e depositi franchi »	—	—	148,08	640
664 — in altri recipienti				
Totale hl	**141,53**	**959**	**13 183,48**	**116 893**
di cui riesp. »	—	—	*452,50*	*4 647*
Austria »	—	—	7 597,92	57 690
Belgio-Lussemburgo »	—	—	1 020,91	9 895
Francia »	—	—	84,00	1 310
Germania (Rep. fed.) »	—	—	1 528,62	13 715
Irlanda »	—	—	4,12	120
Jugoslavia »	—	—	1,14	13
Malta »	—	—	1,20	34
Norvegia »	—	—	10,96	167
Paesi Bassi »	—	—	179,62	2 297
Regno Unito »	—	—	7,81	164
Romania »	—	—	3,24	87
Svizzera »	—	—	2 024,38	19 887
Thailandia »	—	—	15,98	398
Altri paesi d'Arabia »	—	—	5,76	115
Etiopia-Eritrea (Fed.) »	—	—	3,44	110
Somalia (Amm. ital.) »	—	—	58,52	1 171
Bolivia »	—	—	12,00	496
Messico hl	—	—	2,88	83
Stati Uniti »	—	—	41,46	1 475
Provv. navi aerei esteri »	—	—	579,52	7 666
Punti e depositi franchi »	141,53	959	—	—
665 VINI SPUMANTI				
Totale hl	**10 039,26**	**1 128 774**	**27 009,84**	**1 268 909**
di cui imp. temp. »	*44,00*	*1 705*	—	—
di cui riesp. »	—	—	*7 189,84*	*311 734*
Albania »	—	—	0,54	39
Austria »	36,74	1 593	35,58	3 403
Belgio-Lussemburgo »	1,17	135	290,95	12 523
Cecoslovacchia »	—	—	0,72	42
Danimarca »	0,12	22	7,30	336
Finlandia »	—	—	78,18	5 413
Francia »	9 693,94	1 103 233	14 347,38	566 482
Germania (Rep. fed.) »	203,42	17 956	271,16	10 388
Grecia »	—	—	4,93	252
Irlanda »	—	—	8,31	508
Jugoslavia »	—	—	4,99	157
Malta »	—	—	8,99	465
Norvegia »	—	—	4,10	118
Paesi Bassi »	3,00	480	275,40	5 346
Polonia »	—	—	27,23	1 357
Portogallo »	2,35	120	72,00	4 705
Regno Unito »	2,30	434	2 817,72	187 744
Romania »	—	—	1,80	117
Spagna »	89,76	4 131	—	—
Svezia »	—	—	23,45	1 362
Svizzera »	2,88	400	263,94	7 273
Turchia »	—	—	14,70	623
Ungheria »	—	—	0,41	18
URSS »	2,30	200	—	—
Aden »	—	—	6,37	400
Birmania »	—	—	2,76	166
Borneo britannico »	—	—	0,92	57
Cambogia, Laos e Vietnam »	—	—	0,92	54
Cipro »	—	—	0,09	7
Filippine »	—	—	2,08	152
Giappone »	—	—	60,74	4 575
Giordania »	—	—	0,55	34
Hong Kong »	—	—	6,83	325
India »	—	—	0,19	15
Indonesia »	—	—	3,22	185
Irak »	—	—	4,80	379
Iran »	—	—	2,55	291
Israele »	—	—	0,92	50
Kuwait »	—	—	5,11	268
Libano »	—	—	13,42	351
Malesia (Federazione) »	—	—	5,60	359
RAU-Siria »	—	—	2,88	131
Thailandia »	—	—	0,38	20
Africa del Sud-Ovest »	—	—	0,82	48
Algeria »	—	—	201,02	11 165
Camerun francese »	—	—	12,19	652
Chenia »	—	—	33,62	2 082
Congo belga »	—	—	29,44	1 807
Etiopia-Eritrea (Fed.) »	—	—	33,50	1 834
Ghana »	—	—	3,69	214
Liberia »	—	—	4,08	247
Libia »	—	—	144,04	12 013
Madagascar »	—	—	78,79	3 848
Marocco »	—	—	508,02	20 327
Mozambico »	—	—	0,09	5
Nigeria »	—	—	6,97	388
RAU-Egitto »	—	—	24,13	1 136
Rhodesia e Nyassaland »	—	—	20,72	1 349
Somalia francese »	—	—	19,40	1 181
Somalia (Amm. ital.) »	—	—	91,18	4 034
Tanganica »	—	—	4,79	300
Tunisia »	—	—	70,23	3 130
Uganda »	—	—	11,52	731
Unione del Sud Africa »	—	—	7,70	440
Altre dip. brit. Africa occ. »	—	—	1,87	91
Altre dip. brit. Africa or. »	—	—	0,74	45
Altre dip. franc. Africa eq. »	—	—	117,06	5 607
Dip. franc. Africa occ. »	—	—	206,21	15 921
Argentina »	—	—	146,81	5 221
Bolivia »	—	—	22,51	1 169
Brasile »	—	—	122,42	4 565

Quantità in quintali (salvo diversa indicazione) e valore in migliaia di lire

MERCI E PAESI	Importazioni		Esportazioni	
	Quantità	Valore	Quantità	Valore
Canadà . . . . . hl	—	—	415,84	28 000
Cile . . . . . »	—	—	6,40	399
Colombia . . . . . »	—	—	3,44	268
Costarica . . . . . »	—	—	1,01	76
Ecuador. . . . . »	—	—	12,52	500
Guatemala . . . . . »	—	—	5,26	358
Haiti . . . . . »	—	—	30,92	1 239
Messico. . . . . »	—	—	3,13	197
Nicaragua. . . . . »	—	—	3,50	198
Panama. . . . . »	—	—	58,06	2 453
Perù . . . . . »	—	—	37,21	2 136
Portorico . . . . . »	—	—	2,74	173
Salvador . . . . . »	—	—	4,42	255
San Domingo . . . . . »	—	—	12,01	689
Stati Uniti . . . . . »	—	—	4 773,40	259 471
Surinam. . . . . »	—	—	0,64	41
Venezuela. . . . . »	—	—	109,53	1 521
Dip. brit. Am. merid. . »	—	—	0,27	17
Dip. brit. Am. sett. centr. »	—	—	47,03	3 175
Dip. franc. Am. sett. centr. »	—	—	0,46	26
Dip. oland. Am. centr. »	—	—	24,72	1 243
Dip. USA Am. sett. centr.	—	—	3,93	251
Australia . . . . . »	—	—	248,65	14 535
Nuova Zelanda . . . . »	—	—	62,17	3 640
Dip. australiane in Oceania»	—	—	1,35	48
Dip. franc. in Oceania »	—	—	18,75	1 156
Dip. olandesi in Oceania »	—	—	9,36	529
Dip. USA in Oceania . »	—	—	1,85	139
Paese non accertato . . »	—	—	9,00	518
Provv. navi aerei esteri »	—	—	330,13	20 443
Punti e depositi franchi »	1,28	70	168,47	9 175

666 VINI LIQUOROSI — marsala in bottiglie

Totale . . . . . hl	—	—	**2 564,59**	**112 849**
di cui riesp. . . . . . »	—	—	*2 078,14*	*95 908*
Belgio-Lussemburgo . . »	—	—	22,92	616
Finlandia . . . . . »	—	—	7,42	341
Francia . . . . . »	—	—	207,81	6 721
Germania (Rep. fed.). . »	—	—	6,67	308
Grecia . . . . . »	—	—	0,24	7
Irlanda . . . . . »	—	—	0,60	33
Norvegia . . . . . »	—	—	0,82	68
Paesi Bassi . . . . . »	—	—	13,96	424
Polonia . . . . . »	—	—	0,65	39
Regno Unito . . . . . »	—	—	117,98	4 006
Romania . . . . . »	—	—	2,21	72
Svizzera. . . . . »	—	—	0,90	61
Aden. . . . . »	—	—	0,41	19
Corea del Nord . . . . »	—	—	0,41	18
Giappone . . . . . »	—	—	0,49	38
Hong Kong. . . . . »	—	—	1,08	36
Libano . . . . . »	—	—	3,55	155
Malesia (Federazione) . »	—	—	0,98	78
Africa del Sud.Ovest . »	—	—	4,25	171
Algeria . . . . . »	—	—	5,04	191
Chenia . . . . . »	—	—	0,82	37
Etiopia-Eritrea (Fed.). . »	—	—	5,29	256
Ghana (Costa d'Oro) . »	—	—	1,54	63
Liberia . . . . . »	—	—	1,20	42
Libia. . . . . »	—	—	6,27	106
Marocco . . . . . »	—	—	6,73	166
Nigeria . . . . . »	—	—	0,82	32
Rhodesia e Nyassaland »	—	—	0,82	39
Somalia francese. . . . »	—	—	1,12	38
Somalia (Amm. ital.). . »	—	—	5,74	229
Tunisia. . . . . »	—	—	2,04	98
Unione del Sud Africa »	—	—	4,76	208
Altre dip. franc. Africa eq. »	—	—	1,26	22
Brasile . . . . . »	—	—	18,47	668
Canadà . . . . . »	—	—	109,26	5 946
Colombia . . . . . »	—	—	5,60	205
Costarica . . . . . »	—	—	3,26	158
Ecuador. . . . . »	—	—	6,86	437
Messico. . . . . »	—	—	3,83	209
Perù . . . . . »	—	—	3,66	178
Salvador . . . . . »	—	—	0,12	6
Stati Uniti . . . . . »	—	—	1 804,60	84 084
Venezuela. . . . . »	—	—	0,40	20
Dip. brit. Am. sett. centr. »	—	—	3,21	175
Australia . . . . . »	—	—	95,62	3 703
Nuova Zelanda . . . . hl	—	—	4,08	213
Paese non accertato . . »	—	—	0,82	39
Provv. navi aerei esteri »	—	—	19,53	823
Punti e depositi franchi »	—	—	48,47	1 247

667 — marsala in altri recipienti

Totale . . . . . hl	—	—	**10 009,72**	**148 106**
di cui riesp. . . . . . »	—	—	*8 828,51*	*129 043*
Austria . . . . . »	—	—	820,08	13 320
Belgio-Lussemburgo . . »	—	—	1 375,54	25 379
Danimarca . . . . . »	—	—	16,90	318
Francia . . . . . »	—	—	2,04	51
Germania (Rep. fed.). . »	—	—	2 272,51	33 683
Germania (Rep. dem.) . »	—	—	146,10	1 672
Irlanda . . . . . »	—	—	10,01	223
Malta. . . . . »	—	—	8,36	164
Norvegia . . . . . »	—	—	8,00	156
Paesi Bassi . . . . . »	—	—	89,49	1 809
Regno Unito . . . . . »	—	—	1 080,23	22 968
Svezia . . . . . »	—	—	151,44	3 177
Svizzera. . . . . »	—	—	1 633,81	19 683
Chenia . . . . . »	—	—	5,00	102
Rhodesia e Nyassaland »	—	—	6,28	106
Somalia (Amm. ital.). . »	—	—	2,11	30
Tanganica. . . . . »	—	—	0,24	9
Unione del Sud Africa »	—	—	1,22	28
Colombia . . . . . »	—	—	5,70	236
Costarica . . . . . »	—	—	1,24	23
Ecuador. . . . . »	—	—	11,19	279
Stati Uniti . . . . . »	—	—	6,80	337
Provv. navi aerei esteri »	—	—	3,27	85
Punti e depositi franchi »	—	—	2 352,16	24 268

668 — altri vini liquorosi, in bottiglie

Totale . . . . . hl	**888,96**	**35 557**	**2 416,37**	**89 818**
di cui riesp. . . . . . »	—	—	*1 852,88*	*71 093*
Austria . . . . . »	—	—	5,57	128
Belgio-Lussemburgo . . »	—	—	675,96	16 224
Danimarca . . . . . »	3,06	155	—	—
Francia . . . . . »	19,69	864	189,35	5 995
Germania (Rep. fed.). . »	—	—	36,89	614
Malta. . . . . »	—	—	4,74	206
Portogallo. . . . . »	200,18	10 572	—	—
Regno Unito . . . . . »	—	—	70,02	1 420
Spagna . . . . . »	666,03	23 966	—	—
Ceylon . . . . . »	—	—	5,10	243
Giordania. . . . . »	—	—	0,25	11
Libano . . . . . »	—	—	2,25	92
Thailandia . . . . . »	—	—	7,17	287
Chenia . . . . . »	—	—	5,10	193
Etiopia-Eritrea (Fed.). . »	—	—	2,27	103
Marocco . . . . . »	—	—	3,41	154
Somalia (Amm. ital.). . »	—	—	3,72	140
Uganda. . . . . »	—	—	2,44	117
Unione del Sud Africa »	—	—	0,36	14
Dip. franc. Africa occ. »	—	—	1,68	80
Bolivia . . . . . »	—	—	8,40	374
Brasile . . . . . »	—	—	37,36	812
Canadà . . . . . »	—	—	50,39	1 853
Colombia . . . . . »	—	—	3,14	123
Costarica . . . . . »	—	—	14,00	523
Ecuador. . . . . »	—	—	7,46	277
Guatemala . . . . . »	—	—	3,78	210
Honduras (Repubblica) »	—	—	18,49	897
Nicaragua. . . . . »	—	—	6,61	280
Panama. . . . . »	—	—	33,77	1 480
Perù . . . . . »	—	—	2,89	128
Portorico . . . . . »	—	—	2,10	97
Salvador . . . . . »	—	—	0,84	39
Stati Uniti . . . . . »	—	—	800,59	41 858
Venezuela. . . . . »	—	—	99,60	1 731
Dip. brit. Am. sett. centr. »	—	—	148,14	6 558
Dip. oland. Am. centr. »	—	—	43,69	1 641
Dip. USA Am. sett. centr. »	—	—	4,20	218
Australia . . . . . »	—	—	78,72	3 214
Nuova Zelanda . . . . »	—	—	12,48	589

segue Tav. 11 — CAP. 22

Quantità in quintali (salvo diversa indicazione) e valore in migliaia di lire

MERCI E PAESI	Importazioni		Esportazioni	
	Quantità	Valore	Quantità	Valore
Dip. australiane in Oceania hl	—	—	0,60	37
Dip. franc. in Oceania . »	—	—	1,68	84
Dip. USA in Oceania . . »	—	—	0,84	48
Provv. navi aerei esteri . »	—	—	20,32	726
669 — altri vini liquorosi, in altri recipienti				
Totale . . . . . hl	**29,67**	**927**	**38 424,67**	**473 970**
di cui riesp. . . . . . »	—	—	*29 357,68*	*385 962*
Austria . . . . . »	—	—	1 877,91	22 690
Belgio-Lussemburgo . . . »	—	—	5 515,64	66 782
Danimarca . . . . . »	—	—	2,06	45
Finlandia . . . . . »	—	—	1 208,51	20 872
Francia . . . . . »	—	—	15,58	232
Germania (Rep. fed.) . . »	—	—	12 937,84	99 861
Irlanda . . . . . »	—	—	17,54	413
Malta . . . . . »	—	—	1,21	19
Paesi Bassi . . . . . »	—	—	13 621,32	210 233
Portogallo . . . . . »	29,67	927	—	—
Regno Unito . . . . . »	—	—	1 470,27	27 656
Svizzera . . . . . »	—	—	459,64	3 616
Giappone . . . . . »	—	—	3,97	67
Congo belga . . . . . »	—	—	682,52	11 901
Libia . . . . . »	—	—	35,20	617
Rhodesia e Nyassaland . . »	—	—	3,70	56
Unione del Sud Africa . »	—	—	2,45	48
Costarica . . . . . »	—	—	12,32	198
Ecuador . . . . . »	—	—	13,28	187
Guatemala . . . . . »	—	—	29,57	721
Paraguay . . . . . »	—	—	1,28	21
Perù . . . . . »	—	—	3,15	145
Salvador . . . . . »	—	—	12,63	197
Stati Uniti . . . . . »	—	—	56,54	1 858
Venezuela . . . . . »	—	—	42,00	971
Provv. navi aerei esteri . »	—	—	2,88	105
Punti e depositi franchi . »	—	—	395,66	4 459
670 VINI D'ALTRA SPECIE — in bottiglie				
Totale . . . . . hl	**7 624,13**	**287 277**	**29 827,24**	**952 861**
di cui riesp. . . . . . »	—	—	*374,27*	*11 132*
Austria . . . . . »	2,55	254	899,42	33 728
Belgio-Lussemburgo . . . »	—	—	652,76	17 398
Cecoslovacchia . . . . . »	—	—	7,52	231
Danimarca . . . . . »	—	—	1,05	19
Finlandia . . . . . »	—	—	74,36	2 323
Francia . . . . . »	2 804,05	112 985	2 126,15	48 692
Germania (Rep. fed.) . . »	368,89	15 952	935,58	21 854
Germania (Rep. dem.) . . »	—	—	0,65	18
Grecia . . . . . »	3,67	160	1,88	86
Irlanda . . . . . »	—	—	78,37	2 796
Islanda . . . . . »	—	—	50,00	2 207
Jugoslavia . . . . . »	199,58	2 521	1,55	74
Malta . . . . . »	—	—	22,42	605
Norvegia . . . . . »	—	—	16,45	632
Paesi Bassi . . . . . »	3,00	232	204,76	3 880
Polonia . . . . . »	—	—	5,81	214
Portogallo . . . . . »	884,80	43 656	5,63	90
Regno Unito . . . . . »	24,26	921	1 571,85	55 507
Spagna . . . . . »	2 960,22	94 456	0,18	10
Svezia . . . . . »	—	—	198,30	3 962
Svizzera . . . . . »	53,83	2 674	1 133,18	30 743
Turchia . . . . . »	—	—	8,45	225
Ungheria . . . . . »	222,31	12 180	0,54	27
URSS . . . . . »	—	—	5,66	104
Aden . . . . . »	—	—	2,13	119
Arabia Saudita . . . . . »	—	—	3,29	125
Cambogia, Laos e Vietnam »	—	—	0,10	5
Ceylon . . . . . »	—	—	1,27	65
Corea (Repubblica) . . . »	—	—	6,61	315
Filippine . . . . . »	—	—	8,61	250
Giappone . . . . . »	—	—	172,90	5 964
Giordania . . . . . »	—	—	0,42	18
Hong Kong . . . . . »	—	—	9,48	328
India . . . . . »	—	—	1,05	60
Indonesia . . . . . »	—	—	3,98	186
Iran . . . . . »	—	—	48,69	1 312
Israele . . . . . »	6,40	94	2,28	148
Kuwait . . . . . hl	—	—	3,42	165
Libano . . . . . »	—	—	61,25	2 751
Malesia (Federazione) . »	—	—	24,53	951
Pakistan . . . . . »	—	—	9,15	405
RAU-Siria . . . . . »	—	—	1,05	46
Altri paesi d'Asia . . . »	—	—	0,85	25
Algeria . . . . . »	—	—	32,40	1 374
Camerun francese . . . »	—	—	0,45	20
Chenia . . . . . »	—	—	35,65	1 290
Congo belga . . . . . »	—	—	19,78	742
Etiopia-Eritrea (Fed.) . »	—	—	38,17	1 243
Ghana (Costa d'Oro) . .	—	—	42,63	1 107
Liberia . . . . . »	—	—	10,10	247
Libia . . . . . »	—	—	137,95	4 052
Madagascar . . . . . »	—	—	32,04	1 092
Marocco . . . . . »	—	—	55,39	1 005
Nigeria . . . . . »	—	—	28,32	1 079
RAU-Egitto . . . . . »	—	—	18,11	789
Rhodesia e Nyassaland »	—	—	22,73	726
Somalia (Amm. ital.) . »	—	—	208,51	6 884
Sudan . . . . . »	—	—	0,24	10
Tanganica . . . . . »	—	—	19,81	577
Uganda . . . . . »	—	—	48,98	1 402
Unione del Sud Africa »	—	—	65,88	1 856
Altre dip. brit. Africa occ. »	—	—	6,12	237
Altre dip. franc. Africa eq. »	—	—	2,56	95
Dip. franc. Africa occ. . »	—	—	16,49	657
Argentina . . . . . »	—	—	61,40	2 820
Bolivia . . . . . »	—	—	1,70	61
Brasile . . . . . »	—	—	800,70	22 851
Canadà . . . . . »	—	—	1 025,44	46 896
Cile . . . . . »	—	—	40,50	1 762
Colombia . . . . . »	—	—	35,38	1 568
Costarica . . . . . »	—	—	78,56	3 319
Ecuador . . . . . »	—	—	18,40	644
Guatemala . . . . . »	—	—	1,64	82
Haiti . . . . . »	—	—	0,20	13
Honduras (Repubblica) »	—	—	1,20	52
Messico . . . . . »	—	—	64,99	2 696
Nicaragua . . . . . »	—	—	4,15	184
Panama . . . . . »	—	—	22,72	899
Paraguay . . . . . »	—	—	2,11	133
Perù . . . . . »	—	—	93,54	3 749
Portorico . . . . . »	—	—	4,12	141
Salvador . . . . . »	—	—	13,32	370
Stati Uniti . . . . . »	5,93	370	15 734,46	563 618
Surinam . . . . . »	—	—	0,18	7
Uruguay . . . . . »	—	—	4,17	145
Venezuela . . . . . »	—	—	4,11	118
Dip. brit. Am. sett. centr. »	—	—	44,16	1 830
Dip. franc. Am. sett. centr. »	—	—	1,33	58
Dip. oland. Am. centr. . »	—	—	4,19	211
Dip. USA Am. sett. centr. »	—	—	4,50	154
Australia . . . . . »	—	—	128,80	5 544
Nuova Zelanda . . . . »	—	—	30,90	1 331
Dip. australiane in Oceania »	—	—	0,27	11
Dip. USA in Oceania . »	—	—	4,18	245
Provv. navi aerei esteri »	—	—	462,76	13 348
Punti e depositi franchi »	84,64	822	1 927,27	12 854
671 — in fiaschi di qualsiasi contenuto				
Totale . . . . . hl	—	—	**164 702,08**	**3 630 696**
di cui esp. temp. . . . . »	—	—	*84,00*	*1 046*
di cui riesp. . . . . . »	—	—	*828,26*	*18 893*
Albania . . . . . »	—	—	0,65	15
Austria . . . . . »	—	—	607,07	16 335
Belgio-Lussemburgo . . »	—	—	23 549,88	356 699
Cecoslovacchia . . . . »	—	—	77,91	1 884
Danimarca . . . . . »	—	—	283,51	9 520
Finlandia . . . . . »	—	—	79,79	2 692
Francia . . . . . »	—	—	12 267,96	256 825
Germania (Rep. fed.) . »	—	—	3 172,20	67 368
Gibilterra . . . . . »	—	—	4,44	138
Grecia . . . . . »	—	—	4,79	132
Irlanda . . . . . »	—	—	201,81	6 543
Islanda . . . . . »	—	—	138,85	3 667
Jugoslavia . . . . . »	—	—	2,28	40
Malta . . . . . »	—	—	284,93	9 699

segue Tav. 11 — CAP. 22

Quantità in quintali (salvo diversa indicazione) e valore in migliaia di lire

MERCI E PAESI	Importazioni		Esportazioni	
	Quantità	Valore	Quantità	Valore
Norvegia . . . . . hl	—	—	23,50	825
Paesi Bassi . . . . . »	—	—	2 170,45	40 711
Polonia . . . . . »	—	—	24,75	677
Portogallo . . . . . »	—	—	27,06	896
Regno Unito . . . . . »	—	—	4 719,98	149 590
Romania . . . . . »	—	—	11,69	324
Spagna . . . . . »	—	—	55,76	1 343
Svezia . . . . . »	—	—	1 328,19	42 659
Svizzera . . . . . »	—	—	38 516,56	569 707
Turchia . . . . . »	—	—	92,67	3 937
Ungheria . . . . . »	—	—	1,94	53
URSS . . . . . »	—	—	143,94	3 928
Aden . . . . . »	—	—	236,99	5 761
Arabia Saudita . . . . . »	—	—	4,40	144
Birmania . . . . . »	—	—	2,71	137
Borneo britannico . . . »	—	—	1,68	79
Cambogia, Laos e Vietnam »	—	—	54,86	1 845
Ceylon . . . . . »	—	—	18,86	679
Cipro . . . . . »	—	—	22,80	679
Filippine . . . . . »	—	—	64,59	2 879
Formosa . . . . . »	—	—	29,84	1 071
Giappone . . . . . »	—	—	1 956,84	59 530
Giordania . . . . . »	—	—	26,94	765
Hong Kong . . . . . »	—	—	291,39	10 549
India . . . . . »	—	—	88,96	4 095
Indonesia . . . . . »	—	—	28,29	1 136
Irak . . . . . »	—	—	27,60	906
Iran . . . . . »	—	—	137,21	4 177
Israele . . . . . »	—	—	64,92	1 980
Kuwait . . . . . »	—	—	42,22	1 753
Libano . . . . . »	—	—	179,52	5 214
Malesia (Federazione) . »	—	—	258,67	7 461
Pakistan . . . . . »	—	—	57,12	2 293
RAU-Siria . . . . . »	—	—	52,29	1 182
Thailandia . . . . . »	—	—	82,98	3 012
Altri paesi d'Arabia . . »	—	—	43,93	1 450
Altri paesi d'Asia . . . »	—	—	2,88	92
Algeria . . . . . »	—	—	113,25	3 289
Camerun britannico . . »	—	—	35,77	1 151
Camerun francese . . . »	—	—	79,84	2 312
Chenia . . . . . »	—	—	686,59	17 576
Congo belga . . . . . »	—	—	80,52	2 653
Etiopia-Eritrea (Fed.) . »	—	—	257,83	8 612
Ghana . . . . . »	—	—	118,19	3 786
Guinea (Repubblica) . »	—	—	3,41	121
Liberia . . . . . »	—	—	109,38	2 777
Libia . . . . . »	—	—	427,10	11 437
Madagascar . . . . . »	—	—	75,70	2 656
Marocco . . . . . »	—	—	165,01	3 894
Mozambico . . . . . »	—	—	2,35	68
Nigeria . . . . . »	—	—	172,34	5 272
RAU-Egitto . . . . . »	—	—	62,63	1 553
Rhodesia e Nyassaland »	—	—	149,60	5 010
Somalia francese . . . . »	—	—	14,16	425
Somalia (Amm. ital.) . »	—	—	1 368,82	25 683
Sudan . . . . . »	—	—	192,68	4 453
Tanganica . . . . . »	—	—	79,33	2 170
Tunisia . . . . . »	—	—	21,43	628
Uganda . . . . . »	—	—	28,48	834
Unione del Sud Africa »	—	—	220,33	6 787
Altre dip. brit. Africa occ. »	—	—	132,63	4 598
Altre dip. brit. Africa or. »	—	—	9,36	292
Altre dip.f ranc. Africa eq. »	—	—	76,59	2 224
Dip. franc Africa occ. . »	—	—	205,45	5 908
Dip. spagn. Africa occ. . »	—	—	12,00	378
Argentina . . . . . »	—	—	213,06	5 514
Bolivia . . . . . »	—	—	68,56	2 109
Brasile . . . . . »	—	—	2 178,85	64 009
Canadà . . . . . »	—	—	4 116,84	152 105
Colombia . . . . . »	—	—	9,96	349
Costarica . . . . . »	—	—	112,84	2 810
Cuba . . . . . »	—	—	8,19	290
Ecuador . . . . . »	—	—	474,01	12 515
Guatemala . . . . . »	—	—	48,19	1 326
Haiti . . . . . »	—	—	44,05	1 073
Honduras (Repubblica) . »	—	—	20,58	745
Messico . . . . . »	—	—	106,22	3 384
Nicaragua . . . . . »	—	—	34,98	993
Panama . . . . . »	—	—	183,01	6 056
Paraguay . . . . . »	—	—	18,90	461
Perù . . . . . »	—	—	66,02	2 346
Portorico . . . . . »	—	—	103,48	2 520
Salvador . . . . . »	—	—	53,63	1 806

MERCI E PAESI	Importazioni		Esportazioni	
	Quantità	Valore	Quantità	Valore
San Domingo . . . . hl	—	—	51,37	1 746
Stati Uniti . . . . . »	—	—	57 907,15	1 510 689
Surinam . . . . . »	—	—	0,18	7
Uruguay . . . . . »	—	—	22,02	529
Venezuela . . . . . »	—	—	438,06	11 291
Dip. brit. Am. merid. . »	—	—	16,03	537
Dip. brit. Am. sett. e centr. »	—	—	313,16	8 089
Dip. franc. Am. sett. centr. »	—	—	5,19	166
Dip. oland. Am. centr. »	—	—	25,97	682
Dip. USA Am. sett. centr. »	—	—	21,00	420
Australia . . . . . »	—	—	538,91	17 692
Nuova Zelanda . . . . »	—	—	87,86	2 989
Dip. australiane in Oceania »	—	—	26,20	882
Dip. brit. in Oceania . »	—	—	4,80	141
Dip. franc. in Oceania »	—	—	13,01	429
Dip. olandesi in Oceania »	—	—	3,58	92
Paese non accertato . . »	—	—	3,96	104
Provv. navi aerei esteri »	—	—	592,05	15 028
Punti e depositi franchi »	—	—	298,39	7 149
672 — in altri recipienti				
Totale . . . . . hl	**26 616,86**	**171 390**	**1301438,45**	**9 996 997**
di cui riesp. . . . . . »	—	—	*24 815,91*	*192 891*
Austria . . . . . »	—	—	232 249,47	1 790 267
Belgio-Lussemburgo . . »	—	—	31 518,63	305 897
Bulgaria . . . . . »	—	—	2,10	39
Cecoslovacchia . . . . »	—	—	13 313,33	117 401
Danimarca . . . . . »	—	—	1 335,46	22 010
Finlandia . . . . . »	—	—	252,25	4 399
Francia . . . . . »	107,06	6 504	1 238,28	19 833
Germania (Rep. fed.) . »	38,68	1 321	300 303,18	2 502 483
Grecia . . . . . »	—	—	195,80	980
Irlanda . . . . . »	—	—	144,98	2 197
Jugoslavia . . . . . »	25 007,30	149 039	919,45	4 465
Malta . . . . . »	—	—	348,82	6 143
Norvegia . . . . . »	—	—	1 204,51	11 987
Paesi Bassi . . . . . »	5,88	67	28 817,48	114 851
Polonia . . . . . »	—	—	5,23	40
Portogallo . . . . . »	177,86	5 657	—	—
Regno Unito . . . . . »	—	—	7 279,66	120 315
Romania . . . . . »	—	—	2,56	55
Svezia . . . . . »	—	—	13 827,99	148 470
Svizzera . . . . . »	38,95	319	352 078,23	3 517 016
Ungheria . . . . . »	4,07	158	—	—
URSS . . . . . »	—	—	1,07	19
Birmania . . . . . »	—	—	31,86	477
Ceylon . . . . . »	—	—	0,45	9
Corea (Repubblica) . . »	—	—	8,30	139
Giappone . . . . . »	—	—	6,92	460
Giordania . . . . . »	—	—	115,94	1 522
Hong Kong . . . . . »	—	—	8,22	140
India . . . . . »	—	—	14,00	329
Malesia (Federazione) . »	—	—	8,06	22
Thailandia . . . . . »	—	—	12,76	286
Angola . . . . . »	—	—	2,30	48
Chenia . . . . . »	—	—	5,19	111
Congo belga . . . . . »	—	—	204,09	2 496
Liberia . . . . . »	—	—	11,03	383
Libia . . . . . »	—	—	11,06	266
Marocco . . . . . »	—	—	47,32	551
Nigeria . . . . . »	—	—	13,10	197
Somalia (Amm. ital.) . »	—	—	624,65	13 870
Tanganica . . . . . »	—	—	1,65	49
Altre dip. franc. Africa eq. »	—	—	184,39	2 655
Dip. franc. Africa occ. »	—	—	39,20	429
Argentina . . . . . »	—	—	1,00	7
Canadà . . . . . »	—	—	8,91	119
Colombia . . . . . »	—	—	31,86	765
Ecuador . . . . . »	—	—	78,05	1 092
Guatemala . . . . . »	—	—	2,12	31
Honduras (Rep.) . . . »	—	—	5,05	138
Messico . . . . . »	—	—	18,75	219
Nicaragua . . . . . »	—	—	1,06	32
Portorico . . . . . »	—	—	8,06	222
Salvador . . . . . »	—	—	1,61	30
Stati Uniti . . . . . »	—	—	437,80	10 572
Venezuela . . . . . »	—	—	45,76	785
Dip. oland. Am. centr. »	—	—	4,06	182

segue Tav. 11 — CAP. 22

Quantità in quintali (salvo diversa indicazione) e valore in migliaia di lire

MERCI E PAESI		Importazioni Quantità	Importazioni Valore	Esportazioni Quantità	Esportazioni Valore
Australia	hl	—	—	2,27	39
Nuova Zelanda	»	—	—	1,10	15
Paese non accertato	»	—	—	989,00	5 107
Provv. navi aerei esteri	»	—	—	7 598,55	45 040
Punti e depositi franchi	»	1 237,06	8 325	305 814,47	1 219 296

673 MOSTI DI UVE FRESCHE MUTIZZATI CON ALCOLE (MISTELLE) — in bottiglie

Totale	hl	**194,86**	**3 886**	**2 481,72**	**73 490**
di cui imp. temp.	»	*39,42*	*2 203*	—	—
di cui riesp.	»	—	—	*1 774,11*	*51 901*
Belgio-Lussemburgo	»	—	—	110,40	2 200
Cecoslovacchia	»	—	—	0,36	35
Francia	»	146,75	1 423	146,11	4 706
Germania (Rep. fed.)	»	—	—	30,92	543
Grecia	»	—	—	18,00	750
Malta	»	—	—	1,20	60
Norvegia	»	—	—	0,24	12
Paesi Bassi	»	—	—	3,53	120
Regno Unito	»	—	—	1 782,49	52 024
Spagna	»	8,69	260	—	—
Svezia	»	—	—	5,64	251
Svizzera	»	—	—	49,75	2 014
Ungheria	»	—	—	1,38	41
Libano	»	—	—	3,01	120
Camerun francese	»	—	—	4,55	88
Libia	»	—	—	4,50	133
Madagascar	»	—	—	24,00	486
Marocco	»	—	—	23,25	1 052
Somalia (Amm. ital.)	»	—	—	13,72	423
Canadà	»	—	—	1,66	93
Cile	»	—	—	0,22	14
Ecuador	»	—	—	1,20	30
Messico	»	—	—	0,36	18
Stati Uniti	»	39,42	2 203	189,87	6 706
Dip. oland., Am. centr.	»	—	—	0,38	31
Australia	»	—	—	5,85	256
Provv. navi aerei esteri	»	—	—	59,13	1 284

674 — in altri recipienti

Totale	hl	**7,20**	**250**	**12 753,20**	**142 547**
di cui riesp.	»	—	—	*319,20*	*6 322*
Austria	»	—	—	1 319,98	11 890
Belgio-Lussemburgo	»	0,70	15	539,60	8 330
Danimarca	»	—	—	17,96	318
Francia	»	—	—	73,86	1 436
Germania (Rep. fed.)	»	—	—	4 567,77	40 977
Grecia	»	—	—	0,72	25
Malta	»	—	—	0,54	5
Paesi Bassi	»	—	—	17,73	286
Portogallo	»	6,50	235	—	—
Regno Unito	»	—	—	136,03	1 960
Svizzera	»	—	—	2 928,33	38 014
Ceylon	»	—	—	9,46	174
Giappone	»	—	—	126,00	2 625
Hong Kong	»	—	—	9,83	307
Iran	»	—	—	0,96	46
Malesia (Federazione)	»	—	—	6,90	999
Algeria	»	—	—	7,20	307
Chenia	»	—	—	28,80	715
Etiopia-Eritrea (Fed.)	»	—	—	1,00	7
Somalia (Amm. ital.)	»	—	—	50,50	784
Unione del Sud Africa	»	—	—	34,22	742
Brasile	»	—	—	138,49	1 018
Costarica	»	—	—	4,80	87
Guatemala	»	—	—	1,80	42
Messico	»	—	—	0,60	14
Stati Uniti	»	—	—	24,31	899
Venezuela	»	—	—	102,00	3 485
Dip. oland. Am. centr.	»	—	—	1,80	71
Provv. navi aerei esteri	»	—	—	2 596,70	26 880
Punti e depositi franchi	»	—	—	5,31	104

VINI DI UVE FRESCHE

(stat. 663-674)

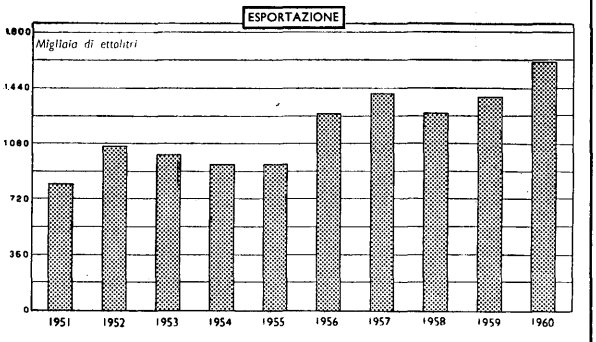

22.06

675 VERMUT — in bottiglie

Totale	hl	**90,11**	**3 278**	**131 041,35**	**4 213 831**
di cui imp. temp.	»	*5,08*	*282*	—	—
di cui riesp.	»	—	—	*128 515,27*	*4 148 482*
Austria	»	—	—	654,21	17 110
Belgio-Lussemburgo	»	—	—	477,80	15 368
Cecoslovacchia	»	—	—	189,70	6 385
Danimarca	»	—	—	569,11	15 244
Finlandia	»	—	—	1 070,78	37 873
Francia	»	62,46	1 900	2 808,26	67 254
Germania (Rep. fed.)	»	—	—	3 798,43	121 983
Germania (Rep. dem.)	»	—	—	33,90	1 164
Gibilterra	»	—	—	2,38	107
Grecia	»	—	—	52,33	1 816
Irlanda	»	—	—	13,54	538
Islanda	»	—	—	287,22	11 008
Jugoslavia	»	—	—	44,85	1 724
Malta	»	—	—	315,73	7 640
Norvegia	»	—	—	4 984,78	169 672
Paesi Bassi	»	—	—	1 291,94	44 112
Polonia	»	—	—	203,70	7 748
Portogallo	»	—	—	57,24	2 119
Regno Unito	»	—	—	4 807,83	149 257
Romania	»	—	—	243,14	9 019
Spagna	»	—	—	146,14	6 770
Svezia	»	—	—	5 217,17	182 755
Svizzera	»	—	—	608,15	17 738
Turchia	»	—	—	79,44	3 360
Ungheria	»	—	—	161,64	5 734
Aden	»	—	—	54,98	2 157
Birmania	»	—	—	17,32	807
Borneo britannico	»	—	—	5,48	234
Cambogia, Laos e Vietnam	»	—	—	1,31	54
Ceylon	»	—	—	54,82	2 641
Cipro	»	—	—	32,67	1 235
Filippine	»	—	—	152,91	7 527
Formosa	»	—	—	63,60	2 372
Giappone	»	—	—	1 251,14	64 156
Giordania	»	—	—	29,24	1 069
Hong Kong	»	—	—	218,37	8 012
India	»	—	—	154,37	6 851
Indonesia	»	—	—	281,05	10 877
Irak	»	—	—	83,43	3 786
Iran	»	—	—	86,58	3 168
Israele	»	—	—	188,74	7 281

Quantità in quintali (salvo diversa indicazione) e valore in migliaia di lire

MERCI E PAESI	Importazioni		Esportazioni	
	Quantità	Valore	Quantità	Valore
Kuwait . . . . . hl	—	—	90,32	3 582
Libano . . . . . »	—	—	74,90	2 286
Malesia (Federazione) . »	—	—	297,49	9 310
Pakistan. . . . . »	—	—	44,01	2 057
RAU-Siria . . . . . »	—	—	5,40	131
Thailandia . . . . . »	—	—	111,23	3 718
Altri paesi d'Arabia . . »	—	—	19,02	766
Altri paesi d'Asia . . . »	—	—	3,00	129
Africa del Sud-Owest . »	—	—	401,54	15 816
Algeria . . . . . »	—	—	95,71	2 816
Camerun francese . . . »	—	—	5,34	175
Chenia . . . . . »	—	—	651,65	20 787
Congo belga. . . . . »	—	—	105,56	4 637
Etiopia-Eritrea (Fed.). . »	—	—	239,90	8 904
Ghana (Costa d'Oro) . »	—	—	178,77	7 026
Liberia . . . . . »	—	—	210,42	8 526
Libia. . . . . »	—	—	266,16	9 292
Madagascar . . . . . »	—	—	39,96	982
Marocco . . . . . »	—	—	55,71	1 822
Mozambico . . . . . »	—	—	0,60	17
Nigeria . . . . . »	—	—	201,44	7 778
RAU-Egitto. . . . . »	—	—	115,31	4 358
Rhodesia e Nyassaland . »	—	—	883,44	31 728
Somalia francese. . . . »	—	—	4,80	184
Somalia (Amm. ital.) . »	—	—	103,72	3 486
Sudan . . . . . »	—	—	53,86	1 950
Tanganica. . . . . »	—	—	276,12	10 049
Tunisia. . . . . »	—	—	20,40	759
Uganda. . . . . »	—	—	29,85	921
Unione del Sud Africa »	—	—	511,35	19 160
Altre dip. brit. Africa occ. »	—	—	56,77	2 222
Altre dip. brit. Africa or. »	—	—	112,51	3 143
Altre dip. franc. Africa eq. »	—	—	20,46	690
Dip. franc. Africa occ. . »	—	—	22,92	731
Dip. portogh. Africa occ. »	—	—	34,72	1 309
Argentina . . . . . »	—	—	122,07	3 624
Bolivia . . . . . »	—	—	9,12	272
Brasile . . . . . »	—	—	170,19	7 570
Canadà . . . . . »	—	—	8 211,44	400 301
Cile . . . . . »	—	—	126,35	1 348
Colombia . . . . . »	—	—	48,51	1 708
Costarica . . . . . »	—	—	139,93	4 164
Cuba. . . . . »	—	—	1,08	40
Ecuador. . . . . »	—	—	142,07	3 939
Guatemala . . . . . »	—	—	146,33	5 080
Haiti . . . . . »	—	—	288,47	10 182
Honduras (Repubblica) . »	—	—	120,39	4 679
Messico. . . . . »	—	—	112,00	6 186
Nicaragua. . . . . »	—	—	46,96	1 413
Panama. . . . . »	—	—	517,32	16 286
Perù . . . . . »	—	—	32,98	1 578
Portorico . . . . . »	—	—	1 773,96	62 535
Salvador . . . . . »	—	—	111,44	3 767
San Domingo . . . . . »	—	—	1 069,03	36 206
Stati Uniti . . . . . »	5,08	282	76 885,98	2 260 788
Surinam . . . . . »	—	—	72,30	3 268
Venezuela. . . . . »	—	—	8,25	275
Dip. brit. Am. merid. . »	—	—	22,38	896
Dip. brit. Am. sett. e centr.»	—	—	2 189,34	80 572
Dip. franc. Am. sett. centr.»	—	—	13,19	410
Dip. oland. Am. centr. »	—	—	249,78	9 966
Dip. USA Am. sett. centr »	—	—	25,96	748
Australia . . . . . »	—	—	167,25	6 057
Nuova Zelanda . . . . »	—	—	475,98	16 330
Dip. austral. in Oceania »	—	—	1,83	68
Dip. brit. in Oceania . »	—	—	7,52	298
Dip. franc. in Oceania . »	—	—	10,80	344
Dip. olandesi in Oceania »	—	—	26,63	802
Dip. USA in Oceania . »	—	—	11,16	419
Paese non accertato . . »	—	—	82,11	3 208
Provv. navi aerei esteri »	—	—	247,71	15 119
Punti e depositi franchi »	22,57	1 096	1 213,76	26 413

676 — in altri recipienti

Totale . . . . . hl	—	—	**191 602,15**	**4 093 315**
di cui riesp. . . . . . »	—	—	*188 453,49*	*4 054 613*
Austria . . . . . »	—	—	8 616,34	169 084
Belgio-Lussemburgo . . »	—	—	4 612,98	105 420
Cecoslovacchia. . . . . »	—	—	1 100,70	19 514
Danimarca . . . . . »	—	—	10 946,51	184 778
Finlandia . . . . . hl	—	—	2 335,09	37 531
Francia . . . . . »	—	—	758,85	11 860
Germania (Rep. fed.). . »	—	—	76 165,35	1 246 682
Gibilterra . . . . . »	—	—	5,40	110
Grecia . . . . . »	—	—	30,00	672
Irlanda . . . . . »	—	—	766,73	19 524
Malta. . . . . »	—	—	571,29	12 028
Norvegia . . . . . »	—	—	575,09	13 430
Paesi Bassi . . . . . »	—	—	6 686,88	148 518
Polonia . . . . . »	—	—	325,04	6 382
Regno Unito . . . . . »	—	—	56 182,70	1 654 833
Svezia . . . . . »	—	—	6 706,86	141 188
Svizzera. . . . . »	—	—	13 904,50	299 910
Africa del Sud-Ovest. . »	—	—	15,96	394
Chenia . . . . . »	—	—	454,94	8 671
Liberia . . . . . »	—	—	4,50	72
RAU-Egitto. . . . . »	—	—	41,17	550
Rhodesia e Nyassaland . »	—	—	6,60	116
Unione del Sud Africa »	—	—	290,37	3 585
Altre dip. brit. Africa or. »	—	—	14,85	368
Canadà . . . . . »	—	—	2,05	61
Colombia . . . . . »	—	—	1,72	75
Costarica . . . . . »	—	—	8,16	124
Guatemala . . . . . »	—	—	35,19	589
Salvador . . . . . »	—	—	21,46	424
Stati Uniti . . . . . »	—	—	332,48	5 418
Venezuela. . . . . »	—	—	64,61	1 072
Australia . . . . . »	—	—	2,92	135
Paese non accertato . . »	—	—	14,04	161
Provv. navi aerei esteri »	—	—	0,82	36

677 ALTRI VINI DI UVE FRESCHE AROMATIZZATI — in bottiglie

Totale . . . . . hl	**175,05**	**5 330**	**982,88**	**30 917**
di cui riesp. . . . . . »	—	—	*821,68*	*26 122*
Belgio-Lussemburgo . . »	—	—	69,53	1 986
Danimarca . . . . . »	—	—	4,44	203
Francia . . . . . »	166,07	4 963	329,85	7 060
Germania (Rep. fed.). . »	0,80	31	62,64	2 822
Irlanda . . . . . »	—	—	1,20	54
Paesi Bassi . . . . . »	—	—	0,21	11
Regno Unito . . . . . »	—	—	178,59	7 460
Spagna . . . . . »	7,20	294	—	—
Svizzera. . . . . »	—	—	4,18	182
Ungheria . . . . . »	—	—	0,24	20
Indonesia . . . . . »	—	—	1,60	71
Israele . . . . . »	—	—	0,31	17
Etiopia-Eritrea (Fed.). . »	—	—	7,00	280
RAU-Egitto. . . . . »	—	—	4,64	140
Rhodesia e Nyassaland »	—	—	6,60	223
Somalia (Amm. ital.). . »	—	—	118,35	4 057
Uganda. . . . . »	—	—	3,60	134
Unione del Sud Africa »	—	—	2,27	95
Argentina . . . . . »	—	—	38,40	651
Canadà . . . . . »	—	—	76,10	1 804
Colombia . . . . . »	—	—	2,67	134
Costarica . . . . . »	—	—	0,48	19
Ecuador. . . . . »	—	—	7,54	261
Guatemala . . . . . »	—	—	1,07	52
Perù . . . . . »	—	—	0,60	24
Portorico . . . . . »	—	—	1,07	43
Stati Uniti . . . . . »	—	—	45,36	2 338
Venezuela. . . . . »	—	—	2,10	61
Dip. brit. Am. sett. e centr.»	—	—	2,70	115
Dip. franc. in Oceania »	—	—	3,00	115
Provv. navi aerei esteri »	—	—	6,54	485
Punti e depositi franchi »	0,98	42	—	—

678 — in altri recipienti

Totale . . . . . hl	—	—	**1 915,89**	**29 771**
di cui riesp. . . . . . »	—	—	*640,77*	*10 266*
Austria . . . . . »	—	—	95,95	2 584
Belgio-Lussemburgo . . »	—	—	399,43	5 688
Danimarca . . . . . »	—	—	13,52	350
Germania (Rep. fed.). . »	—	—	755,29	10 311
Irlanda . . . . . »	—	—	1,23	12
Jugoslavia. . . . . »	—	—	62,54	1 432

segue Tav. 11 — CAP. 22

Quantità in quintali (salvo diversa indicazione) e valore in migliaia di lire

MERCI E PAESI	Importazioni		Esportazioni	
	Quantità	Valore	Quantità	Valore
Regno Unito . . . . . hl	—	—	7,71	232
Svizzera. . . . . »	—	—	575,70	9 075
San Domingo . . . . . »	—	—	4,25	77
Stati Uniti . . . . . »	—	—	0,27	10
22 07				
679 SIDRO, SIDRO DI PERE, IDROMELE ED ALTRE BEVANDE FERMENTATE — sidro di mele o di pere				
Totale . . . . . hl	**714,20**	**6 406**	**15,91**	**1 225**
Germania (Rep. fed.). . »	—	—	13,44	1 003
Portogallo. . . . . »	595,50	5 147	—	—
Svizzera. . . . . »	—	—	2,47	222
URSS . . . . . »	118,70	1 259	—	—
680 — altri				
Totale . . . . . hl	**73,05**	**2 620**	**13,36**	**490**
Francia . . . . . »	3,15	158	—	—
Germania (Rep. fed.). . »	—	—	0,30	46
Spagna . . . . . »	45,00	1 131	—	—
Svizzera. . . . . »	—	—	0,25	75
Giappone . . . . . »	23,07	1 251	—	—
Unione del Sud Africa »	—	—	5,25	124
Stati Uniti . . . . . »	—	—	3,00	77
Dip. brit. Am. sett. e centr.»	1,83	80	—	—
Australia . . . . . »	—	—	2,10	49
Provv. navi aerei esteri »	—	—	2,46	119
22.08				
681 ALCOLE ETILICO NON DENATURATO DI 80 GRADI E PIÙ ; ALCOLE ETILICO DENATURATO				
Totale . . . . . hl	**90 584,41**	**517 251**	**11 151,38**	**90 688**
di cui imp. temp. . . . »	*86 073,38*	*485 778*	—	—
Austria . . . . . »	—	—	379,76	2 607
Bulgaria. . . . . »	23 964,33	131 788	—	—
Cecoslovacchia. . . . . »	7 806,74	42 605	—	—
Finlandia . . . . . »	447,39	4 227	—	—
Francia . . . . . »	5 765,18	36 328	—	—
Germania (Rep. fed.). . »	3 977,34	19 940	—	—
Germania (Rep. dem.) . »	21 598,59	131 031	—	—
Jugoslavia. . . . . »	20 009,30	109 661	—	—
Norvegia . . . . . »	1 974,38	11 050	—	—
Paesi Bassi . . . . . »	180,33	3 162	—	—
Polonia . . . . . »	4 777,92	25 973	—	—
Regno Unito . . . . . »	1,92	453	108,00	1 563
Svizzera. . . . . »	—	—	0,30	15
Cina continentale . . . »	—	—	0,31	51
Israele . . . . . »	—	—	0,56	12
Libia. . . . . »	—	—	150,36	1 147
Unione del Sud Africa »	78,71	794	—	—
Stati Uniti . . . . . »	1,69	213	—	—
Provv. navi aerei esteri »	—	—	11,25	446
Punti e depositi franchi »	0,59	26	10 500,84	84 847
22.09				
682 ALCOLE ETILICO NON DENATURATO DI MENO DI 80 GRADI				
Totale . . . . . hl	**661,33**	**16 067**	**982,78**	**29 561**
di cui imp. temp. . . . »	*658,69*	*15 915*	—	—
di cui riesp. . . . . . »	—	—	*653,70*	*8 498*
Belgio-Lussemburgo . . »	—	—	0,20	44
Francia . . . . . »	194,70	1 214	—	—
Germania (Rep. fed.). . »	0,15	10	88,61	1 563
Germania (Rep. dem.) . »	463,99	14 701	—	—
Malta. . . . . »	—	—	36,00	8 525
Regno Unito . . . . . »	1,36	55	—	—
Spagna . . . . . »	—	—	0,48	56
Svizzera. . . . . »	—	—	0,06	6
Israele . . . . . »	—	—	0,40	97
Altri paesi d'Asia . . . »	—	—	40,00	645

MERCI E PAESI	Importazioni		Esportazioni	
	Quantità	Valore	Quantità	Valore
Etiopia-Eritrea (Fed.). . hl	—	—	54,00	2 402
Nigeria . . . . . »	—	—	0,35	25
RAU-Egitto. . . . . »	—	—	0,37	76
Somalia francese. . . . »	—	—	54,00	2 402
Somalia (Amm. ital.). . »	—	—	0,30	71
Dip. franc. Africa occ. »	—	—	653,70	8 498
Canadà . . . . . »	—	—	9,25	2 934
Colombia . . . . . »	—	—	1,50	303
Perù . . . . . »	—	—	0,44	27
Provv. navi aerei esteri »	—	—	43,12	1 887
Punti e depositi franchi »	1,13	87	—	—
683 ACQUAVITI NATURALI DI VINO E VINACCIA — in bottiglie				
Totale . . . . . hl	**8 979,26**	**793 445**	**446,60**	**30 341**
di cui riesp. . . . . . »	—	—	*16,43*	*832*
Austria . . . . . »	4,81	261	1,08	79
Belgio-Lussemburgo . . »	14,67	764	23,35	1 408
Cecoslovacchia. . . . . »	4,52	228	—	—
Danimarca . . . . . »	0,79	106	—	—
Francia . . . . . »	7 599,64	704 707	41,69	2 084
Germania (Rep. fed.) . »	0,91	105	9,31	2 474
Jugoslavia. . . . . »	19,26	1 012	10,05	285
Norvegia . . . . . »	—	—	0,70	40
Paesi Bassi . . . . . »	20,99	1 212	3,65	100
Portogallo. . . . . »	4,27	477	—	—
Regno Unito . . . . . »	91,89	6 778	18,81	1 007
Romania . . . . . »	0,54	70	—	—
Spagna . . . . . »	751,40	52 056	—	—
Svizzera. . . . . »	15,64	1 180	9,99	966
Ungheria . . . . . »	0,90	63	—	—
Aden. . . . . »	—	—	0,93	72
Giappone . . . . . »	—	—	9,10	349
Libano . . . . . »	—	—	1,44	103
Etiopia-Eritrea (Fed.). . »	—	—	7,23	498
Libia. . . . . »	—	—	16,27	880
Somalia (Amm. ital.). . »	—	—	5,36	313
Unione del Sud Africa »	—	—	8,07	468
Brasile . . . . . »	—	—	0,05	10
Canadà . . . . . »	—	—	16,12	1 442
Cile . . . . . »	—	—	0,90	60
Colombia . . . . . »	—	—	3,09	120
Honduras (Repubblica) . »	—	—	0,40	15
Panama. . . . . »	—	—	2,73	109
Perù . . . . . »	—	—	0,60	63
Stati Uniti . . . . . »	18,58	1 239	30,74	2 042
Dip. brit. Am. sett. e centr.»	—	—	1,20	48
Dip. franc. Am. sett. centr.»	1,23	48	—	—
Australia . . . . . »	—	—	52,88	3 052
Paese non accertato . . »	—	—	4,50	268
Provv. navi aerei esteri »	—	—	92,70	7 740
Punti e depositi franchi »	429,22	23 139	73,66	4 246
684 — in altri recipienti				
Totale . . . . . hl	**817,90**	**19 528**	**863,73**	**29 515**
di cui imp. temp. . . . »	*700,92*	*14 803*	—	—
di cui riesp. . . . . . »	—	—	*117,90*	*8 315*
Austria . . . . . »	—	—	10,18	364
Belgio-Lussemburgo . . »	—	—	244,22	7 934
Francia . . . . . »	329,64	10 954	—	—
Germania (Rep. fed.). . »	—	—	3,93	183
Jugoslavia. . . . . »	417,66	6 056	—	—
Norvegia . . . . . »	—	—	296,22	14 069
Portogallo. . . . . »	32,89	1 103	—	—
Regno Unito . . . . . »	—	—	0,50	35
Spagna . . . . . »	37,71	1 415	—	—
Stati Uniti . . . . . »	—	—	42,93	1 846
Australia . . . . . »	—	—	6,00	389
Provv. navi aerei esteri »	—	—	0,35	39
Punti e depositi franchi »	—	—	259,40	4 656
685 RUM E TAFIAS — in bottiglie				
Totale . . . . . hl	**283,27**	**24 082**	**12,56**	**529**
di cui riesp. . . . . . »	—	—	*4,80*	*134*
Francia . . . . . »	50,56	4 468	1,95	245
Paesi Bassi . . . . . »	0,36	45	—	—

Quantità in quintali (salvo diversa indicazione) e valore in migliaia di lire

MERCI E PAESI	Importazioni		Esportazioni	
	Quantità	Valore	Quantità	Valore
Regno Unito . . . . . hl	15,77	957	—	—
Cina continentale . . . »	4,95	458	—	—
Algeria . . . . . »	—	—	4,80	134
Sudan . . . . . »	24,90	712	—	—
Cuba . . . . . »	164,99	15 997	—	—
Haiti . . . . . »	9,00	625	—	—
Portorico . . . . . »	0,30	13	—	—
Stati Uniti . . . . . »	4,50	271	—	—
Dip. brit. Am. sett. e centr. »	2,98	191	—	—
Dip. brit. in Oceania . »	0,45	61	—	—
Provv. navi aerei esteri »	—	—	5,64	145
Punti e depositi franchi »	4,51	284	0,17	5
686 — in altri recipienti				
Totale . . . . . hl	**806,06**	**36 758**	—	—
di cui imp. temp. . . . »	*5,58*	*575*	—	—
Austria . . . . . »	0,25	15	—	—
Danimarca . . . . . »	1,65	70	—	—
Francia . . . . . »	172,87	6 835	—	—
Germania (Rep. fed.). . »	43,83	1 956	—	—
Paesi Bassi . . . . . »	1,93	74	—	—
Regno Unito . . . . . »	79,57	6 920	—	—
Svizzera . . . . . »	25,51	1 247	—	—
Giappone . . . . . »	10,65	385	—	—
Somalia (Amm. ital.). . »	25,00	568	—	—
Cuba . . . . . »	11,05	202	—	—
Stati Uniti . . . . . »	1,78	132	—	—
Dip. brit. Am. merid. . »	6,03	358	—	—
Dip. brit. Am. sett. e centr. »	382,25	16 733	—	—
Dip. franc. Am. sett. centr. »	43,69	1 263	—	—
687 WISKY — in bottiglie				
Totale . . . . . hl	**12 827,93**	**1 040 744**	**3,66**	**695**
Danimarca . . . . . »	3,37	385	—	—
Francia . . . . . »	133,48	13 257	—	—
Germania (Rep. fed.). . »	—	—	0,14	47
Irlanda . . . . . »	6,53	540	—	—
Paesi Bassi . . . . . »	0,36	25	—	—
Regno Unito . . . . . »	12 182,38	981 471	—	—
Spagna . . . . . »	8,10	827	—	—
Svizzera . . . . . »	18,40	1 510	—	—
URSS . . . . . »	5,10	384	—	—
Giappone . . . . . »	49,25	3 039	—	—
Hong Kong . . . . . »	—	—	0,43	62
Canadà . . . . . »	80,77	6 681	—	—
Stati Uniti . . . . . »	230,51	17 571	—	—
Provv. navi aerei esteri »	—	—	3,09	586
Punti e depositi franchi »	109,68	15 054	—	—
688 — in altri recipienti				
Totale . . . . . hl	**1 614,07**	**141 422**	—	—
Francia . . . . . »	2,45	377	—	—
Germania (Rep. fed.). . »	1,59	170	—	—
Irlanda . . . . . »	72,79	1 491	—	—
Paesi Bassi . . . . . »	11,94	1 049	—	—
Regno Unito . . . . . »	868,61	76 560	—	—
Spagna . . . . . »	12,34	1 125	—	—
Svizzera . . . . . »	4,11	403	—	—
Giappone . . . . . »	11,30	1 100	—	—
Canadà . . . . . »	498,45	47 943	—	—
Stati Uniti . . . . . »	129,44	11 030	—	—
Dip. brit. Am. sett. e centr. »	1,05	174	—	—
689 ALTRE BEVANDE ALCOLICHE — in bottiglie				
Totale . . . . . hl	**230,29**	**24 159**	**84,43**	**4 109**
di cui riesp. . . . . . »	—	—	*13,89*	*983*
Austria . . . . . »	13,50	695	1,04	116
Belgio-Lussemburgo . . »	—	—	0,05	7
Cecoslovacchia . . . . . »	4,87	185	—	—
Danimarca . . . . . »	1,37	60	0,32	39
Francia . . . . . »	31,76	3 280	7,04	394
Germania (Rep. fed.). . »	19,08	2 976	43,62	1 481
Jugoslavia . . . . . hl	2,70	159	—	—
Paesi Bassi . . . . . »	1,11	73	0,25	29
Polonia . . . . . »	1,48	49	—	—
Regno Unito . . . . . »	47,94	4 646	0,93	51
Spagna . . . . . »	8,17	272	—	—
Svezia . . . . . »	—	—	1,00	78
Svizzera . . . . . »	56,11	9 346	0,03	9
Ungheria . . . . . »	4,68	263	—	—
India . . . . . »	—	—	0,37	49
Etiopia-Eritrea (Fed.). . »	—	—	2,25	90
Ghana . . . . . »	—	—	0,47	34
Canadà . . . . . »	—	—	11,40	688
Ecuador . . . . . »	—	—	0,25	21
Messico . . . . . »	33,04	1 898	—	—
Stati Uniti . . . . . »	—	—	8,70	627
Australia . . . . . »	—	—	3,60	183
Provv. navi aerei esteri »	—	—	2,60	177
Punti e depositi franchi »	4,48	257	0,51	36
690 — in altri recipienti				
Totale . . . . . hl	**52,79**	**2 810**	**176,95**	**14 369**
Austria . . . . . »	—	—	5,88	318
Francia . . . . . »	13,29	563	—	—
Germania (Rep. fed.). . »	4,00	880	8,59	309
Jugoslavia . . . . . »	—	—	0,54	108
Portogallo . . . . . »	10,70	376	—	—
Regno Unito . . . . . »	4,80	134	—	—
Svizzera . . . . . »	—	—	134,70	8 890
Ungheria . . . . . »	20,00	857	—	—
India . . . . . »	—	—	0,19	54
Pakistan . . . . . »	—	—	1,30	104
RAU-Egitto . . . . . »	—	—	18,36	4 039
Canadà . . . . . »	—	—	1,00	104
Panama . . . . . »	—	—	0,99	176
Stati Uniti . . . . . »	—	—	0,30	39
Punti e depositi franchi »	—	—	5,10	228
691 LIQUORI, ALTRE BAVANDE ALCOLICHE ECC. — non zuccherati: in bottiglia				
Totale . . . . . hl	**2 250,46**	**126 389**	**443,58**	**28 974**
di cui riesp. . . . . . »	—	—	*116,99*	*6 262*
Austria . . . . . »	6,00	1 075	10,37	2 031
Belgio-Lussemburgo . . »	0,24	10	54,70	1 901
Cecoslovacchia . . . . . »	1,85	74	—	—
Danimarca . . . . . »	16,88	2 503	3,00	269
Francia . . . . . »	80,66	7 122	8,51	484
Germania (Rep. fed.). . »	77,54	3 878	1,16	93
Grecia . . . . . »	—	—	2,40	120
Irlanda . . . . . »	0,46	19	—	—
Jugoslavia . . . . . »	0,56	13	0,07	18
Malta . . . . . »	—	—	1,91	944
Norvegia . . . . . »	—	—	0,08	5
Paesi Bassi . . . . . »	39,75	1 961	0,16	20
Polonia . . . . . »	78,92	4 013	—	—
Portogallo . . . . . »	6,93	360	—	—
Regno Unito . . . . . »	1 498,76	74 742	5,44	1 255
Romania . . . . . »	0,99	53	—	—
Spagna . . . . . »	1,41	52	1,80	106
Svezia . . . . . »	0,23	12	—	—
Svizzera . . . . . »	13,69	1 047	0,10	6
Turchia . . . . . »	0,27	28	—	—
Ungheria . . . . . »	0,90	48	—	—
URSS . . . . . »	340,45	25 167	0,13	6
Giappone . . . . . »	—	—	2,97	342
Giordania . . . . . »	—	—	0,26	90
Iran . . . . . »	—	—	0,03	6
Israele . . . . . »	—	—	1,00	200
Libano . . . . . »	—	—	3,45	298
Chenia . . . . . »	—	—	2,70	156
Etiopia-Eritrea (Fed.). . »	—	—	153,97	7 297
Libia . . . . . »	—	—	22,20	1 436
Marocco . . . . . »	—	—	1,40	52
Somalia francese . . . . »	—	—	54,00	2 217
Somalia (Amm. ital.). . »	—	—	6,85	385
Argentina . . . . . »	—	—	0,16	21
Canadà . . . . . »	8,40	428	10,29	4 683
Colombia . . . . . »	—	—	0,51	40
Costarica . . . . . »	—	—	0,90	35

segue Tav. 11 — CAP. 22

Quantità in quintali (salvo diversa indicazione) e valore in migliaia di lire

MERCI E PAESI	Importazioni		Esportazioni	
	Quantità	Valore	Quantità	Valore
Messico . . . . . hl	20,87	897	—	—
Perù . . . . . »	—	—	0,27	7
Stati Uniti . . . . . »	—	—	38,71	1 634
Dip. brit. Am. sett. e centr. »	—	—	1,53	112
Australia . . . . . »	—	—	21,08	827
Paese non accertato . . »	—	—	6,75	389
Provv. navi aerei esteri »	—	—	15,72	938
Punti e depositi franchi »	54,0	2 887	9,00	551
692 — idem: in altri recipienti				
Totale . . . . . hl	**345,78**	**31 497**	**2 522,21**	**218 424**
di cui riesp. . . . . . »	—	—	*1 102,13*	*53 518*
Austria . . . . . »	1,80	37	311,67	46 641
Belgio-Lussemburgo . . »	0,30	61	399,14	31 200
Danimarca . . . . . »	—	—	6,63	268
Finlandia . . . . . »	—	—	30,00	3 045
Francia . . . . . »	133,07	4 872	32,23	864
Germania (Rep. fed.). . »	23,02	2 506	31,06	7 049
Grecia . . . . . »	—	—	5,27	351
Jugoslavia . . . . . »	—	—	219,12	21 591
Malta . . . . . »	—	—	8,59	2 589
Norvegia . . . . . »	—	—	242,96	8 108
Paesi Bassi . . . . . »	13,20	666	86,08	7 703
Regno Unito . . . . . »	82,59	4 820	—	—
Romania . . . . . »	—	—	0,24	10
Spagna . . . . . »	0,30	54	0,14	22
Svizzera . . . . . »	—	—	30,43	4 617
Arabia Saudita . . . . . »	—	—	12,48	3 821
Kuwait . . . . . »	—	—	56,00	787
Chenia . . . . . »	—	—	3,53	301
Congo belga . . . . . »	—	—	0,80	153
Etiopia-Eritrea (Fed.). . »	—	—	11,44	3 023
Libia . . . . . »	—	—	0,29	110
Nigeria . . . . . »	—	—	1,12	56
RAU-Egitto . . . . . »	—	—	0,55	105
Rhodesia e Nyassaland »	—	—	30,00	638
Somalia francese . . . »	—	—	0,15	42
Somalia (Amm. ital.). . »	—	—	0,50	90
Canadà . . . . . »	—	—	29,47	6 069
Colombia . . . . . »	—	—	80,00	2 383
Ecuador . . . . . »	—	—	0,72	327
Guatemala . . . . . »	—	—	36,00	974
Messico . . . . . »	—	—	9,72	1 906
Perù . . . . . »	—	—	12,00	1 117
Salvador . . . . . »	—	—	1,40	464
Stati Uniti . . . . . »	91,50	18 481	553,83	21 450
Venezuela . . . . . »	—	—	5,20	1 628
Australia . . . . . »	—	—	1,71	304
Provv. navi aerei esteri »	—	—	5,83	520
Punti e depositi franchi »	—	—	265,91	38 098
693 — zuccherati: in bottiglie				
Totale . . . . . hl	**1 332,30**	**84 991**	**12 382,45**	**1 034 712**
di cui riesp. . . . . . »	—	—	*6 274,23*	*401 407*
Albania . . . . . »	—	—	0,12	29
Austria . . . . . »	—	—	79,94	8 462
Belgio-Lussemburgo . . »	0,12	22	276,27	15 946
Cecoslovacchia . . . . . »	—	—	14,37	583
Danimarca . . . . . »	16,21	1 703	164,62	9 016
Finlandia . . . . . »	—	—	319,17	18 363
Francia . . . . . »	617,95	43 167	608,48	23 737
Germania (Rep. fed.). . »	35,96	2 868	38,20	2 171
Germania (Rep. dem.) . »	—	—	4,62	231
Gibilterra . . . . . »	—	—	6,07	334
Grecia . . . . . »	—	—	12,70	866
Irlanda . . . . . »	—	—	18,64	1 289
Islanda . . . . . »	—	—	32,70	2 859
Jugoslavia . . . . . »	—	—	42,28	2 830
Malta . . . . . »	—	—	20,05	2 301
Norvegia . . . . . »	—	—	135,44	6 776
Paesi Bassi . . . . . »	85,22	5 431	47,43	4 451
Polonia . . . . . »	2,96	180	0,09	9
Portogallo . . . . . »	—	—	10,42	709
Regno Unito . . . . . »	59,89	5 664	1 546,74	165 540
Romania . . . . . »	—	—	36,41	2 457
Spagna . . . . . »	5,26	427	7,92	1 730
Svezia . . . . . »	—	—	662,68	34 873
Svizzera . . . . . »	0,10	28	14,18	1 653
Turchia . . . . . hl	—	—	5,51	365
Ungheria . . . . . »	—	—	2,40	109
URSS . . . . . »	23,00	1 678	0,12	5
Aden . . . . . »	—	—	18,83	580
Arabia Saudita . . . . »	—	—	1,85	78
Birmania . . . . . »	—	—	2,58	214
Borneo britannico . . . »	—	—	4,55	232
Ceylon . . . . . »	—	—	2,63	180
Cipro . . . . . »	—	—	4,41	282
Filippine . . . . . »	—	—	9,66	2 090
Giappone . . . . . »	—	—	70,91	8 306
Giordania . . . . . »	—	—	5,75	441
Hong Kong . . . . . »	—	—	78,79	5 600
India . . . . . »	—	—	20,09	1 415
Irak . . . . . »	—	—	8,06	687
Iran . . . . . »	—	—	17,65	1 020
Israele . . . . . »	—	—	19,17	981
Kuwait . . . . . »	—	—	2,20	148
Libano . . . . . »	—	—	75,12	4 399
Malesia (Federazione) . »	—	—	11,03	626
Pakistan . . . . . »	—	—	11,04	666
RAU-Siria . . . . . »	—	—	0,10	10
Thailandia . . . . . »	—	—	19,47	2 376
Altri paesi d'Arabia . . »	—	—	6,32	527
Africa del Sud-Ovest . »	—	—	4,88	321
Algeria . . . . . »	—	—	3,52	1 091
Chenia . . . . . »	—	—	8,68	880
Congo belga . . . . . »	—	—	1,20	187
Etiopia-Eritrea (Fed.). . »	—	—	303,76	11 800
Ghana (Costa d'Oro) . »	—	—	51,87	3 511
Liberia . . . . . »	—	—	4,84	265
Libia . . . . . »	—	—	192,98	6 816
Marocco . . . . . »	—	—	14,95	1 628
Nigeria . . . . . »	—	—	26,95	1 814
RAU-Egitto . . . . . »	—	—	8,99	685
Rhodesia e Nyassaland »	—	—	58,07	3 003
Somalia francese . . . »	—	—	14,83	487
Somalia (Amm. ital.). . »	—	—	243,28	10 806
Sudan . . . . . »	—	—	1,21	77
Tunisia . . . . . »	—	—	6,44	339
Unione del Sud Africa »	—	—	248,33	22 572
Altre dip. brit. Africa occ. »	—	—	2,20	149
Altre dip. brit. Africa or. »	—	—	1,10	71
Dip. franc. Africa occ. .	—	—	0,60	27
Dip. portogh. Africa occ. »	—	—	1,08	55
Argentina . . . . . »	—	—	2,71	307
Bolivia . . . . . »	—	—	4,50	211
Brasile . . . . . »	—	—	50,82	5 213
Canadà . . . . . »	—	—	201,40	16 468
Cile . . . . . »	—	—	7,33	651
Colombia . . . . . »	—	—	3,33	132
Costarica . . . . . »	—	—	8,49	639
Ecuador . . . . . »	—	—	18,23	780
Guatemala . . . . . »	—	—	5,00	710
Haiti . . . . . »	—	—	0,96	67
Honduras (Repubblica) . »	—	—	0,30	26
Messico . . . . . »	—	—	2,67	380
Panama . . . . . »	—	—	1,80	227
Paraguay . . . . . »	—	—	3,51	390
Perù . . . . . »	—	—	72,40	4 039
Portorico . . . . . »	—	—	3,02	406
Salvador . . . . . »	—	—	3,70	137
Stati Uniti . . . . . »	—	—	4 633,35	490 592
Surinan . . . . . »	—	—	0,70	59
Venezuela . . . . . »	—	—	17,93	1 691
Dip. brit. Am. sett. e centr. »	—	—	45,54	5 069
Dip. oland. Am. centr. »	—	—	20,83	2 178
Dip. USA Am. sett. centr. »	—	—	3,59	356
Australia . . . . . »	—	—	286,79	20 665
Nuova Zelanda . . . . »	—	—	4,57	385
Dip. brit. in Oceania . »	—	—	0,22	19
Paese non accertato . . »	—	—	145,26	7 627
Provv. navi aerei esteri »	—	—	300,41	21 739
Punti e depositi franchi »	485,63	23 823	835,55	48 413
694 — idem: in altri recipienti				
Totale . . . . . hl	**69,15**	**6 967**	**5 744,08**	**139 962**
di cui riesp. . . . . . »	—	—	*5 521,01*	*106 482*
Austria . . . . . »	—	—	91,65	10 154
Belgio-Lussemburgo . . »	—	—	748,62	20 135

Quantità in quintali (salvo diversa indicazione) e valore in migliaia di lire

MERCI E PAESI	Importazioni Quantità	Importazioni Valore	Esportazioni Quantità	Esportazioni Valore
Danimarca . . . . . hl	—	—	5,80	127
Finlandia . . . . . »	—	—	200,00	5 085
Francia . . . . . »	68,66	6 742	9,51	297
Germania (Rep. fed.). . »	—	—	189,93	20 140
Islanda . . . . . »	—	—	0,90	120
Malta. . . . . »	—	—	3,28	71
Norvegia . . . . . »	—	—	1,50	107
Paesi Bassi . . . . . »	—	—	34,49	1 579
Regno Unito . . . . . »	—	—	3 985,12	68 944
Spagna . . . . . »	—	—	172,45	2 738
Svizzera. . . . . »	—	—	18,50	1 194
Giappone . . . . . »	—	—	11,14	2 144
Libano . . . . . »	—	—	1,15	294
Algeria . . . . . »	—	—	4,88	182
Congo belga. . . . . »	—	—	29,91	521
Libia. . . . . »	—	—	37,10	579
Nigeria . . . . . »	—	—	0,28	26
Colombia . . . . . »	—	—	138,00	2 670
Messico. . . . . »	—	—	0,27	99
Salvador . . . . . »	—	—	16,14	339
Stati Uniti . . . . . »	—	—	31,25	1 379
Venezuela. . . . . »	—	—	5,92	828
Dip. brit. Am. sett. e centr.»	0,49	225	—	—
Australia . . . . . »	—	—	0,20	78
Provv. navi aerei esteri »	—	—	1,28	16
Punti e depositi franchi »	—	—	3,81	116

22.10

695 ACETI COMMESTIBILI

Totale . . . . . hl	**219,88**	**4 369**	**4 014,22**	**40 440**
di cui riesp. . . . . . »	—	—	*10,90*	*366*
Austria . . . . . »	—	—	2 108,00	13 928
Francia . . . . . »	218,04	4 283	—	—
Germania (Rep. fed.). . »	—	—	22,10	457
Grecia . . . . . »	—	—	0,18	7
Malta. . . . . »	—	—	7,61	71
Paesi Bassi . . . . . »	—	—	24,94	155
Regno Unito . . . . . »	—	—	40,66	695
Svezia . . . . . »	—	—	9,79	188
Svizzera. . . . . »	0,30	24	18,87	227
Arabia Saudita. . . . . »	—	—	1,75	22
Ceylon . . . . . »	—	—	2,40	25
Giordania. . . . . »	—	—	1,80	21
Hong Kong. . . . . »	—	—	0,62	16
Iran . . . . . »	—	—	5,26	71
Israele . . . . . »	—	—	0,87	8
Libano . . . . . »	—	—	7,12	108
Thailandia. . . . . »	—	—	1,76	26
Chenia . . . . . »	—	—	10,50	140
Etiopia-Eritrea (Fed.). . »	—	—	110,24	1 098
Liberia . . . . . »	—	—	1,20	48
Libia. . . . . »	—	—	0,88	14
Rhodesia e Nyassaland »	—	—	0,43	9
Somalia francese. . . . »	—	—	6,54	70
Somalia (Amm. ital.). . »	—	—	89,15	924
Argentina . . . . . »	—	—	2,00	18
Canadà . . . . . »	—	—	490,04	7 866
Panama. . . . . »	—	—	0,48	18
Perù . . . . . »	—	—	0,24	10
Salvador . . . . . »	—	—	0,85	12
Stati Uniti . . . . . »	—	—	840,07	12 746
Dip. brit. Am sett. e centr.»	—	—	0,52	9
Provv. navi aerei esteri »	—	—	77,63	928
Punti e depositi franchi »	1,54	62	129,72	505

696 SUCCEDANEI COMMESTIBILI DELL'ACETO

Totale . . . . . hl	—	—	**192,18**	**2 669**
di cui riesp. . . . . . »	—	—	*6,87*	*112*
Austria . . . . . »	—	—	1,00	236
Germania (Rep. fed.). . »	—	—	5,18	322
Svizzera. . . . . »	—	—	149,14	1 245
Stati Uniti . . . . . »	—	—	9,86	546
Provv. navi aerei esteri »	—	—	20,13	208
Punti e depositi franchi »	—	—	6,87	112

MERCI E PAESI	Importazioni Quantità	Importazioni Valore	Esportazioni Quantità	Esportazioni Valore

CAPITOLO 23

Residui e cascami delle industrie alimentari - Alimenti preparati per gli animali

23.01

697 FARINE E POLVERI — di pesci, di crostacei o di molluschi

Totale	**307 685,23**	**2 386 336**	**869,39**	**21 059**
Austria	—	—	784,00	4 800
Danimarca	348,50	3 724	—	—
Francia.	404,30	3 568	83,44	16 067
Germania (Rep. fed.). . .	51,00	348	1,23	185
Norvegia	20 211,45	168 767	—	—
Paesi Bassi	111,50	362	—	—
Portogallo.	42 955,84	345 838	—	—
Regno Unito	1 238,70	7 504	—	—
Aden.	263,00	1 989	—	—
Cina continentale	2 983,91	31 014	—	—
Algeria	1 453,46	8 801	—	—
Angola	126 765,07	1 032 961	—	—
Etiopia-Eritrea (Fed.). . .	—	—	0,72	7
Unione del Sud Africa .	8 710,31	66 086	—	—
Dip. portogh. Africa occ.	192,65	1 553	—	—
Argentina.	633,33	4 890	—	—
Canadà.	295,70	2 733	—	—
Cile	6 919,54	47 742	—	—
Perù	91 549,48	643 527	—	—
Stati Uniti	608,39	4 366	—	—
Pesca.	1 989,10	10 563	—	—

698 — altre

Totale	**286 196,56**	**1 983 988**	**302,48**	**1 065**
Austria	—	—	150,00	488
Belgio-Lussemburgo . . .	1 149,90	7 833	—	—
Francia.	11 857,90	62 833	150,00	520
Norvegia	1 399,00	13 916	—	—
Portogallo.	1 714,06	14 737	—	—
Svizzera.	—	—	0,48	20
India.	373,80	2 610	—	—
Angola	1 143,62	8 893	—	—
Chenia	4 059,25	22 461	—	—
Etiopia-Eritrea (Fed.). . .	5 105,91	27 300	—	—
Ghana (Costa d'Oro) . »	200,00	1 044	—	—
Unione del Sud Africa .	1 016,06	9 700	—	—
Argentina.	171 948,36	1 220 946	—	—
Brasile	4 398,21	24 335	—	—
Stati Uniti	68 325,88	471 187	—	—
Australia	13 504,61	96 193	—	—
Provv. navi aerei esteri .	—	—	2,00	37

699 CICCIOLI — provenienti dall'estrazione dello strutto

Totale	—	—	**219,12**	**3 020**
Svizzera.	—	—	195,87	2 635
Provv. navi aerei esteri .	—	—	23,25	385

700 — altri

Totale	—	—	**3,61**	**244**
Svizzera.	—	—	3,61	244

segue Tav. 11 — CAP. 23

Quantità in quintali (salvo diversa indicazione) e valore in migliaia di lire

MERCI E PAESI	Importazioni		Esportazioni	
	Quantità	Valore	Quantità	Valore
23.02				
701 CRUSCHE, STACCIATURE ED ALTRI RESIDUI DELLE LAVORAZIONI DEI CEREALI E DEI LEGUMI — contenenti in peso 10 per cento o più di farina				
Totale	**40 939,08**	**151 297**	**15 268,42**	**43 046**
Austria	—	—	1 047,30	2 760
Germania (Rep. fed.)	40 939,08	151 297	1 349,52	5 307
Paesi Bassi	—	—	8 411,75	21 831
Regno Unito	—	—	1 637,60	4 186
Svizzera	—	—	2 822,25	8 962
702 — altri				
Totale	**106 510,36**	**359 017**	**124 939,98**	**350 447**
di cui riesp.	—	—	*4 574,78*	*15 510*
Austria	—	—	8 358,85	28 944
Danimarca	—	—	11 129,75	30 429
Francia	—	—	450,00	1 882
Germania (Rep. fed.)	400,00	382	118,00	602
Irlanda	—	—	3 099,68	9 041
Jugoslavia	1 356,73	4 388	—	—
Malta	188,14	611	20,00	96
Portogallo	—	—	441,00	1 043
Regno Unito	—	—	8 967,42	25 906
Svezia	—	—	9 096,59	29 520
Svizzera	—	—	82 028,04	217 891
Turchia	33 004,28	108 364	—	—
RAU-Siria	—	—	990,65	2 769
Algeria	2 101,40	6 861	—	—
Tunisia	69 296,04	237 443	—	—
Stati Uniti	163,77	968	—	—
Australia	—	—	240,00	2 324
23.03				
703 POLPE DI BARBABIETOLE				
Totale	**17 544,07**	**47 038**	**11 747,96**	**46 295**
Austria	14 047,40	36 762	—	—
Belgio-Lussemburgo	—	—	200,00	284
Francia	—	—	8 269,96	33 103
Germania (Rep. fed.)	1 900,00	5 915	1 598,00	5 411
Svizzera	—	—	1 680,00	7 497
Turchia	396,67	1 241	—	—
Ungheria	1 200,00	3 120	—	—
704 CASCAMI DI CANNE DA ZUCCHERO ESAURITE ED ALTRI CASCAMI DELLA FABBRICAZIONE DELLO ZUCCHERO				
Totale	**6 861,63**	**14 747**	**15 072,25**	**35 486**
Francia	4 152,95	10 138	—	—
Germania (Rep. fed.)	2 699,50	4 538	14 575,65	35 006
Regno Unito	—	—	397,60	266
Thailandia	—	—	99,00	214
Stati Uniti	9,18	71	—	—
705 AVANZI DELLA FABBRICAZIONE DELLA BIRRA, DEGLI AMIDI, ECC.				
Totale	**126 106,81**	**798 152**	**9 675,46**	**80 695**
Austria	1 294,30	16 248	470,00	4 690
Danimarca	—	—	450,00	5 424
Francia	29 701,29	179 678	—	—
Germania (Rep. fed.)	1 469,60	19 464	5 210,00	53 993
Jugoslavia	2 083,90	1 250	942,00	4 505
Regno Unito	645,04	5 744	1,00	11
Spagna	—	—	150,00	1 560
Svezia	—	—	300,00	3 788
Svizzera	—	—	2 143,50	6 593
Turchia	3 906,00	2 000	—	—
Unione del Sud Africa	1 945,73	14 719	8,96	131
Canadà	499,92	3 292	—	—
Stati Uniti	84 561,03	555 757	—	—

MERCI E PAESI	Importazioni		Esportazioni	
	Quantità	Valore	Quantità	Valore
23.04				
706 RESIDUI DELL'ESTRAZIONE DEGLI OLI VEGETALI CONTENENTI, IN PESO PIÙ DEL 7 PER CENTO DI MATERIE GRASSE — di soia: panelli				
Totale	**1 393,60**	**5 300**	**150,00**	**240**
Austria	600,00	1 620	—	—
Francia	793,60	3 680	—	—
Germania (Rep. fed.)	—	—	150,00	240
707 — idem: farine				
Totale	—	—	**1 189,83**	**6 266**
Austria	—	—	1 189,83	6 266
708 — idem: altri residui, escluse le morchie				
Totale	—	—	**190,00**	**1 652**
Germania (Rep. fed.)	—	—	150,00	1 560
RAU-Egitto	—	—	40,00	92
709 — sansa di olive				
Totale	—	—	**819,00**	**8 846**
Francia	—	—	69,00	221
Malta	—	—	750,00	8 625
710 — altri: panelli				
Totale	**23 353,94**	**142 065**	**1 377,87**	**6 846**
Francia	26,59	375	227,70	1 113
Germania (Rep. fed.)	—	—	1 150,17	5 733
Jugoslavia	553,95	3 588	—	—
Paesi Bassi	14,73	246	—	—
Spagna	175,17	1 539	—	—
Indonesia	389,06	2 056	—	—
Libia	490,50	1 729	—	—
Somalia (Amm. ital.)	3 195,23	11 377	—	—
Argentina	18 469,06	120 637	—	—
Stati Uniti	39,65	518	—	—
711 — altri: farine				
Totale	**5 604,35**	**4 872**	**21 215,83**	**42 461**
Austria	—	—	350,00	1 402
Belgio-Lussemburgo	—	—	100,20	300
Francia	—	—	100,20	260
Germania (Rep. fed.)	—	—	5 053,50	19 813
Paesi Bassi	—	—	423,60	1 649
Regno Unito	—	—	15 080,00	18 473
Spagna	24,35	234	—	—
Svezia	—	—	98,33	564
Tunisia	5 400,00	3 346	—	—
Stati Uniti	180,00	1 292	—	—
712 — altri: residui, escluse le morchie				
Totale	**1 498,40**	**15 308**	—	—
Romania	1 498,40	15 308	—	—
713 RESIDUI DELL'ESTRAZIONE DEGLI OLI VEGETALI CONTENENTI, IN PESO, NON PIÙ DEL 7 PER CENTO DI MATERIE GRASSE — sansa di olive				
Totale	**5 030,37**	**28 543**	**19 602,00**	**30 686**
Francia	—	—	19 602,00	30 686
Argentina	4 513,05	24 557	—	—
Stati Uniti	517,32	3 986	—	—

Quantità in quintali (salvo diversa indicazione) e valore in migliaia di lire

MERCI E PAESI	Importazioni		Esportazioni	
	Quantità	Valore	Quantità	Valore
714 — altri: panelli				
Totale	**394 325,47**	**2 239 826**	**32 531,35**	**88 136**
Francia	198,80	1 130	11 659,20	35 811
Germania (Rep. fed.)	—	—	617,70	4 636
Grecia	188,90	955	—	—
Jugoslavia	4 068,61	11 032	—	—
Paesi Bassi	—	—	1 065,50	4 988
Regno Unito	—	—	10 667,30	12 363
Romania	7 875,67	27 376	—	—
Svizzera	—	—	7 821,65	29 637
Turchia	10 000,00	48 067	—	—
India	1 550,00	7 695	—	—
Indonesia	1 605,02	8 516	—	—
RAU-Siria	3 456,61	18 674	—	—
Somalia (Amm. ital.)	402,90	1 134	—	—
Altre dip. franc. Africa eq.	600,00	3 018	—	—
Dip. franc. Africa occ.	12 184,24	60 910	—	—
Argentina	329 308,36	1 921 034	—	—
Brasile	2 454,08	13 005	—	—
Stati Uniti	19 481,38	112 028	—	—
Australia	950,90	5 252	—	—
Provv. navi aerei esteri	—	—	700,00	701
715 — altri: farine				
Totale	**487 090,70**	**2 502 011**	**281 995,97**	**1 084 090**
di cui riesp.	—	—	*11 782,49*	*51 736*
Austria	1 316,43	4 387	51 524,95	299 075
Belgio-Lussemburgo	—	—	956,98	3 773
Cecoslovacchia	—	—	1 150,61	2 626
Danimarca	—	—	33 716,83	121 474
Francia	894,00	4 671	10 637,71	25 058
Germania (Rep. fed.)	0,91	33	62 899,94	245 136
Jugoslavia	500,00	2 679	—	—
Paesi Bassi	5,00	102	4 196,50	15 478
Regno Unito	9,98	158	40 909,99	68 797
Svizzera	—	—	63 527,62	249 804
Turchia	16 500,00	68 301	—	—
Ungheria	—	—	9 895,60	40 000
URSS	895,09	4 225	—	—
Giappone	45,75	301	—	—
Marocco	4 895,11	24 471	—	—
Dip. franc. Africa occ.	2 000,00	9 880	—	—
Argentina	44 326,44	235 532	—	—
Stati Uniti	415 701,99	2 147 271	—	—
Punti e depositi franchi	—	—	2 579,24	12 869
716 — altri: residui, escluse le morchie				
Totale	**3 820,90**	**11 853**	**6 005,83**	**8 254**
Austria	—	—	343,45	567
Francia	—	—	5 342,38	6 412
Germania (Rep. fed.)	3 720,90	11 658	300,00	1 134
Libia	—	—	20,00	141
Tunisia	100,00	195	—	—
23.05				
717 Fecce di vino — contenenti, in peso, 6 per cento o più di vino				
Totale	—	—	—	—
718 — altre				
Totale	**1 373,15**	**4 861**	**1 972,46**	**9 918**
Francia	(a) 191,45	2 025	—	—
Germania (Rep. fed.)	—	—	300,00	1 443
Regno Unito	1 181,70	2 836	1 040,36	4 600
Australia	—	—	600,00	3 046
Punti e depositi franchi	—	—	32,10	829

(a) Trattasi di « feccia secca arricchita ».

MERCI E PAESI	Importazioni		Esportazioni	
	Quantità	Valore	Quantità	Valore
719 Tartaro greggio				
Totale	**3 019,97**	**47 438**	**44 687,35**	**556 853**
di cui riesp.	—	—	*700,00*	*9 228*
Cecoslovacchia	—	—	2 199,18	38 716
Francia	2 852,09	43 437	—	—
Germania (Rep. fed.)	—	—	13 409,16	165 882
Jugoslavia	—	—	3 517,11	49 789
Paesi Bassi	85,50	2 848	—	—
Regno Unito	—	—	7 820,00	86 532
Spagna	—	—	3 000,00	35 766
Svizzera	—	—	65,96	1 172
Giappone	—	—	1 750,53	29 663
Tunisia	81,38	1 153	—	—
Australia	—	—	12 787,57	148 789
Punti e depositi franchi	—	—	137,84	544
23.06				
720 Avanzi di frutta				
Totale	**19 550,65**	**37 534**	**29 773,00**	**56 894**
Francia	19 046,75	36 560	—	—
Germania (Rep. fed.)	503,90	974	—	—
Svizzera	—	—	4 257,33	5 370
Turchia	—	—	25 496,44	51 430
Provv. navi aerei esteri	—	—	19,23	94
721 Vinacce di uva — con tenore di succo del 10 per cento o più, in peso				
Totale	—	—	**5 225,51**	**7 038**
Austria	—	—	5 043,41	5 734
Belgio-Lussemburgo	—	—	174,60	1 264
Stati Uniti	—	—	7,50	40
722 — altre				
Totale	**99,79**	**851**	**1 826,57**	**1 568**
Austria	—	—	240,99	358
Svizzera	—	—	1 529,28	906
Etiopia-Eritrea (Fed.)	—	—	56,30	304
Stati Uniti	99,79	851	—	—
723 Residui della spremitura delle frutta (esclusa l'uva)				
Totale	—	—	**12,21**	**136**
di cui riesp.	—	—	*2,79*	*30*
Provv. navi aerei esteri	—	—	12,21	136
724 Altri prodotti vegetali atti ad essere utilizzati per l'alimentazione degli animali				
Totale	**86 476,00**	**304 450**	**22 619,84**	**67 554**
di cui riesp.	—	—	*16 277,70*	*50 653*
Austria	—	—	525,77	1 283
Belgio-Lussemburgo	—	—	4,87	70
Danimarca	4,00	82	49,70	179
Francia	—	—	793,68	3 360
Germania (Rep. fed.)	—	—	1 069,87	3 368
Jugoslavia	250,00	847	0,25	8
Romania	85 411,85	298 523	—	—
Svizzera	—	—	20 129,70	58 581
Etiopia-Eritrea (Fed.)	306,10	2 273	—	—
Argentina	—	—	36,00	130
Colombia	—	—	10,00	387
Stati Uniti	504,05	2 725	—	—

segue Tav. 11 — CAP. 23, 24

Quantità in quintali (salvo diversa indicazione) e valore in migliaia di lire

MERCI E PAESI	Importazioni		Esportazioni	
	Quantità	Valore	Quantità	Valore
23.07				
725 FORAGGI MELASSATI O ZUCCHERATI				
Totale	**127,01**	**2 252**	**417,48**	**409**
Belgio-Lussemburgo	6,97	97	—	—
Paesi Bassi	100,00	1 983	—	—
Regno Unito	20,04	172	—	—
Svizzera	—	—	417,48	409
726 BISCOTTI PER CANI, GATTI ED ALTRI ANIMALI				
Totale	**152,54**	**4 500**	**131,76**	**2 336**
Germania (Rep. fed.)	13,57	401	50,78	1 680
Jugoslavia	—	—	0,98	8
Paesi Bassi	2,00	36	—	—
Regno Unito	57,63	2 213	—	—
Cipro	—	—	80,00	648
Stati Uniti	79,34	1 850	—	—
727 PRODOTTI A BASE DI CARNE O DI INTERIORA, IN RECIPIENTI ERMETICAMENTE CHIUSI				
Totale	**1 229,25**	**23 531**	**3,00**	**552**
Germania (Rep. fed.)	26,40	546	—	—
Portogallo	—	—	0,94	85
Regno Unito	20,63	473	—	—
Stati Uniti	1 182,22	22 512	1,62	440
Venezuela	—	—	0,44	27
728 INTEGRATORI UTILIZZATI NELL'ALIMENTAZIONE DEGLI ANIMALI				
Totale	**29 603,36**	**966 242**	**2 360,10**	**75 657**
Austria	101,09	2 131	190,00	6 587
Belgio-Lussemburgo	767,00	17 907	320,00	9 515
Francia	1 212,30	32 822	10,50	519
Germania (Rep. fed.)	1 488,19	22 961	60,00	2 262
Grecia	—	—	6,85	340
Jugoslavia	—	—	136,75	7 860
Norvegia	963,00	49 449	—	—
Paesi Bassi	6 864,32	127 254	374,80	14 450
Portogallo	—	—	260,64	10 231
Regno Unito	1 581,60	72 956	—	—
Spagna	—	—	15,00	650
Svezia	—	—	279,20	10 752
Svizzera	134,55	73 983	11,89	509
Ungheria	—	—	120,00	1 800
Libano	—	—	450,00	3 896
Malesia (Federazione)	—	—	7,50	1 213
Thailandia	—	—	22,80	1 460
Congo belga	—	—	6,26	79
Etiopia-Eritrea (Fed.)	—	—	4,56	308
Ghana (Costa d'Oro)	—	—	75,00	2 699
Argentina	370,48	9 099	—	—
Stati Uniti	16 120,83	557 680	8,35	527
729 ALTRI MANGIMI MISTI DI FARINE E POLVERI DI PESCI, DI CARNE O FRATTAGLIE				
Totale	**8 946,00**	**112 984**	**106,09**	**3 474**
Belgio-Lussemburgo	5 099,15	66 114	4,00	50
Danimarca	235,91	2 722	—	—
Francia	25,91	2 037	16,71	1 585
Germania (Rep. fed.)	40,03	982	0,38	58
Grecia	—	—	50,00	676
Norvegia	44,00	10 665	—	—
Paesi Bassi	343,42	2 083	—	—
Regno Unito	18,54	225	—	—
Svezia	1,87	59	—	—
Svizzera	115,00	1 287	25,50	605
Libano	—	—	9,50	500
Argentina	595,80	4 164	—	—
Stati Uniti	2 426,37	22 646	—	—
730 MANGIMI DI ALTRA SPECIE				
Totale	**143 418,17**	**1 839 436**	**4 014,42**	**96 550**
Austria	2,00	38	1,00	22
Belgio-Lussemburgo	28 242,50	376 556	3,50	41
Danimarca	16,92	772	4,00	120
Finlandia	947,60	12 899	—	—
Francia	33 121,11	405 051	—	—
Germania (Rep. fed.)	2 787,40	44 269	3,00	29
Grecia	—	—	10,00	75
Jugoslavia	—	—	3 543,51	84 950
Malta	—	—	59,50	389
Paesi Bassi	30 053,16	534 000	1,50	22
Regno Unito	11 391,14	98 169	0,32	20
Svizzera	313,43	4 555	12,30	488
URSS	—	—	49,50	7 326
Libia	—	—	320,50	2 816
Argentina	118,48	1 042	—	—
Canadà	20 278,89	229 742	—	—
Paraguay	232,84	1 470	—	—
Stati Uniti	15 912,70	130 873	—	—
Venezuela	—	—	1,25	160
Provv. navi aerei esteri	—	—	4,54	92

CAPITOLO 24

Tabacchi

24.01

731 TABACCHI GREGGI O NON LAVORATI — in foglie, anche scostolate

Totale	**82 671,72**	**6 387 977**	**132 761,27**	**9 427 085**
Belgio-Lussemburgo	—	—	6 817,69	333 011
Bulgaria	13161,26	919 332	0,18	15
Francia	10,79	2 920	2 783,31	150 331
Germania (Rep. fed.)	—	—	65 944,43	4 596 685
Germania (Rep. dem.)	—	—	2 206,16	247 625
Grecia	23 601,12	1 788 952	—	—
Jugoslavia	10 750,00	693 313	—	—
Paesi Bassi	2,05	404	16 252,51	1 066 866
Portogallo	—	—	2 820,82	136 283
Regno Unito	—	—	4 022,53	340 647
Svezia	—	—	1 538,58	192 758
Svizzera	—	—	8 767,37	737 273
Turchia	18 731,89	1 268 444	—	—
Giordania	—	—	6,87	132
Algeria	—	—	530,53	23 814
Camerun britannico	—	—	122,00	6 510
Camerun francese	—	—	525,00	27 765
Congo belga	—	—	1 939,16	54 096
Ghana (Costa d'Oro)	—	—	22,05	789
Madagascar	—	—	1 580,13	55 306
RAU-Egitto	—	—	1 103,18	59 231
Unione del Sud Africa	—	—	9,21	631
Dip. franc. Africa occ.	—	—	131,73	9 470
Brasile	41,55	3 698	—	—
Cile	—	—	0,02	10
Cuba	571,18	58 111	—	—
Stati Uniti	15 801,88	1 652 803	15 637,01	1 387 829
Provv. navi aerei esteri	—	—	0,80	8

Quantità in quintali (salvo diversa indicazione) e valore in migliaia di lire

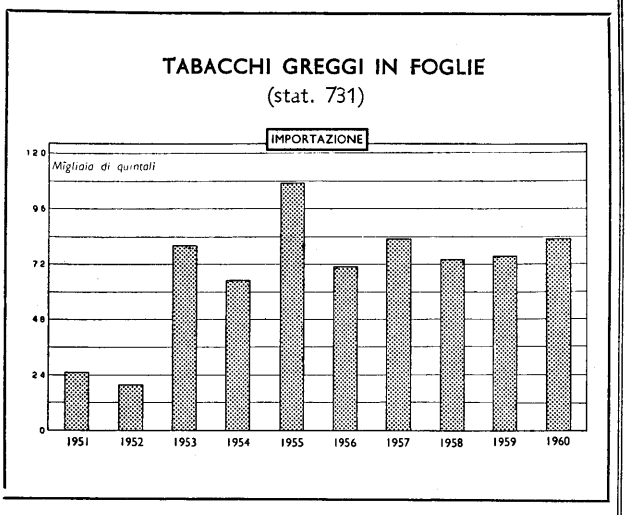

732 — altri

MERCI E PAESI	Importazioni Quantità	Importazioni Valore	Esportazioni Quantità	Esportazioni Valore
Totale	**75,22**	**14 593**	**1 515,93**	**114 516**
Austria	—	—	20,00	363
Germania (Rep. fed.)	—	—	1 342,16	76 880
Paesi Bassi	75,22	14 593	25,49	14 147
Svizzera	—	—	47,52	22 105
Stati Uniti	—	—	77,20	709
Australia	—	—	1,46	257
Provv. navi aerei esteri	—	—	2,10	55

733 Cascami di tabacco

Totale	—	—	**52,49**	**696**
Belgio-Lussemburgo	—	—	20,00	273
Germania (Rep. fed.)	—	—	30,99	404
Provv. navi aerei esteri	—	—	1,50	19

24.02

734 Tabacchi lavorati — sigarette

Totale	**11 198,90**	**2 695 452**	**1 180,89**	**167 644**
di cui riesp.	—	—	*1,63*	*321*
Belgio-Lussemburgo	1 330,23	134 803	—	—
Francia	284,70	28 980	657,80	70 492
Germania (Rep. fed.)	2 711,68	672 500	2,00	200
Malta	—	—	56,00	9 140
Paesi Bassi	2 526,55	457 771	15,00	2 700
Portogallo	—	—	1,00	215
Regno Unito	162,85	47 810	1,00	150
Romania	3,50	1 087	—	—
Spagna	1,70	415	—	—
Svizzera	1 588,75	447 800	—	—
Irak	—	—	0,03	14
Etiopia-Eritrea (Fed.)	—	—	45,60	8 839
Marocco	—	—	11,00	1 420
Somalia (Amm. ital.)	—	—	367,85	70 131
Tunisia	—	—	8,40	1 166
Canadà	13,18	3 038	—	—
Ecuador	—	—	0,01	10
Stati Uniti	2 344,62	814 296	3,40	758
Venezuela	—	—	3,32	560
Provv. navi aerei esteri	—	—	5,88	1 302
Punti e depositi franchi	231,14	86 952	2,60	547

735 — sigari e sigaretti superiori

Totale	**31,80**	**17 930**	**2,62**	**2 625**
di cui imp. temp.	*7,35*	*1 433*	—	—
di cui riesp.	—	—	*1,47*	*2 256*
Belgio-Lussemburgo	5,63	3 861	0,04	44
Danimarca	0,24	278	—	—
Germania (Rep. fed.)	8,27	3 133	—	—
Jugoslavia	7,35	1 433	—	—
Paesi Bassi	4,58	4 449	—	—
Regno Unito	0,02	21	1,47	2 256
Svizzera	0,01	20	—	—
Tunisia	—	—	0,60	192
Cuba	4,85	3 577	—	—
Panama	—	—	0,50	124
Stati Uniti	0,85	1 158	—	—
Provv. navi aerei esteri	—	—	0,01	9

736 — sigari e sigaretti comuni

Totale	**3,69**	**1 244**	**230,70**	**46 168**
Austria	—	—	2,50	554
Belgio-Lussemburgo	—	—	9,75	2 900
Francia	—	—	162,71	30 488
Germania (Rep. fed.)	—	—	0,59	251
Malta	—	—	26,28	4 393
Paesi Bassi	0,96	870	0,25	75
Regno Unito	—	—	0,75	240
Spagna	—	—	0,30	87
Algeria	—	—	0,50	120
Etiopia-Eritrea (Fed.)	—	—	1,00	300
Marocco	—	—	1,49	480
Nigeria	—	—	3,70	829
Tunisia	—	—	7,18	1 716
Unione del Sud Africa	—	—	1,05	321
Stati Uniti	2,73	374	—	—
Australia	—	—	12,12	3 182
Provv. navi aerei esteri	—	—	0,03	10
Punti e depositi franchi	—	—	0,50	222

737 — trinciati chiari e trinciati dolci

Totale	**404,77**	**52 185**	**86,56**	**12 392**
Austria	1,61	358	—	—
Belgio-Lussemburgo	—	—	0,03	17
Francia	—	—	0,30	102
Germania (Rep. fed.)	170,56	15 363	—	—
Paesi Bassi	137,61	16 904	0,31	234
Regno Unito	1,32	476	—	—
Spagna	0,04	11	—	—
URSS	15,88	2 294	—	—
Chenia	—	—	1,80	247
Somalia (Amm. ital.)	—	—	51,80	9 293
Unione del Sud Africa	—	—	2,29	348
Argentina	—	—	30,00	2 142
Stati Uniti	77,74	16 775	—	—
Provv. navi aerei esteri	—	—	0,03	9
Punti e depositi franchi	0,01	4	—	—

738 — trinciati altri e spuntature di sigaro

Totale	—	—	**228,76**	**24 210**
Paesi Bassi	—	—	0,06	7
Etiopia-Eritrea (Fed.)	—	—	44,00	4 140
Somalia (Amm. ital.)	—	—	181,90	19 670
Stati Uniti	—	—	2,80	393

739 — da fiuto

Totale	**1,88**	**262**	**33,61**	**7 814**
Germania (Rep. fed.)	1,50	210	—	—
Regno Unito	—	—	13,11	4 007
Stati Uniti	—	—	10,50	1 946
Uruguay	—	—	10,00	1 861
Dip. brit. Am. sett. e centr.	0,38	52	—	—

segue Tav. 11 — CAP. 24, 25

Quantità in quintali (salvo diversa indicazione) e valore in migliaia di lire

MERCI E PAESI	Importazioni		Esportazioni	
	Quantità	Valore	Quantità	Valore
740 — da mastico ed altri				
Totale	—	—	**4,60**	**445**
Svizzera	—	—	4,60	445
741 ESTRATTI E SUGHI DI TABACCO				
Totale	—	—	—	—

CAPITOLO 25

Sale - Zolfo - Terre e pietre - Gessi, calci e cementi

25.01

742 SALGEMMA, SALE DI SALINA, SALE MARINO, SALE PREPARATO DA TAVOLA ; CLORURO DI SODIO PURO				
Totale	**1393691,42**	**445 230**	**188 061,32**	**63 142**
Austria	—	—	78,21	485
Belgio-Lussemburgo	—	—	0,20	16
Francia	—	—	95,00	784
Germania (Rep. fed.)	(*a*) 5,50	234	357,10	418
Jugoslavia	—	—	0,65	9
Norvegia	—	—	143 292,00	33 885
Paesi Bassi	20 718,05	15 295	—	—
Regno Unito	790,96	385	30 940,50	7 344
Spagna	482 903,75	129 424	—	—
Svizzera	—	—	223,40	1 209
Iran	—	—	5 000,00	5 777
Algeria	101 758,34	38 584	—	—
Camerun francese	—	—	1 620,00	2 085
Congo belga	—	—	1 700,00	2 791
Etiopia-Eritrea (Fed.)	—	—	3,20	168
Ghana (Costa d'Oro)	—	—	315,07	1 134
Libia	98 355,85	33 271	—	—
Nigeria	—	—	212,28	396
RAU-Egitto	689 150,00	227 273	—	—
Somalia (Amm. ital.)	—	—	10,00	67
Tunisia	—	—	2,00	170
Altre dip. franc. Africa eq.	—	—	1 850,00	2 667
Dip. franc. Africa occ.	—	—	1 813,73	1 491
Stati Uniti	(*a*) 8,97	764	3,22	21
Paese non accertato	—	—	215,40	387
Provv. navi aerei esteri	—	—	246,36	1 692
Punti e depositi franchi	—	—	73,00	146
743 ACQUE MADRI DI SALINE ; ACQUA DI MARE				
Totale	—	—	—	—

25.02

744 PIRITI DI FERRO NON ARROSTITE				
Totale	**3051976,59**	**2 325 247**	**2366494,50**	**1 497 920**
di cui imp. temp.	*938 051,22*	*845 817*	—	—
Austria	—	—	184 390,00	192 302
Germania (Rep. fed.)	—	—	5,00	20
Grecia	143 360,00	103 805	—	—
Jugoslavia	825 984,76	549 098	200,00	198
Paesi Bassi	—	—	1571130,00	871 666
Spagna	101 440,60	64 631	—	—
Svizzera	—	—	610 769,50	433 734
Cipro	1961191,23	1 593 778	—	—
Algeria	20 000,00	13 935	—	—

(*a*) Trattasi di sale preparato da tavola, in confezioni speciali.

MERCI E PAESI	Importazioni		Esportazioni	
	Quantità	Valore	Quantità	Valore
25.03				
745 ZOLFI DI OGNI SPECIE, ESCLUSO LO ZOLFO SUBLIMATO, LO ZOLFO PRECIPITATO E LO ZOLFO COLLOIDALE — minerali di zolfo non macinati				
Totale	—	—	**336,73**	**691**
Austria	—	—	333,10	681
Stati Uniti	—	—	3,63	10
746 — greggi in pani e in rottami				
Totale	—	—	**262 021,12**	**487 473**
Austria	—	—	9 826,20	20 939
Francia	—	—	152 400,00	267 087
Grecia	—	—	15 500,00	30 751
Jugoslavia	—	—	39 300,00	77 980
Malta	—	—	9,92	29
Hong Kong	—	—	460,00	1 586
RAU-Egitto	—	—	22 660,00	47 586
Tunisia	—	—	15 000,00	29 500
Venezuela	—	—	65,00	455
Provv. navi aerei esteri	—	—	6 800,00	11 560
747 — greggi moliti e ventilati				
Totale	—	—	**24,38**	**227**
Libia	—	—	19,88	195
Venezuela	—	—	4,50	32

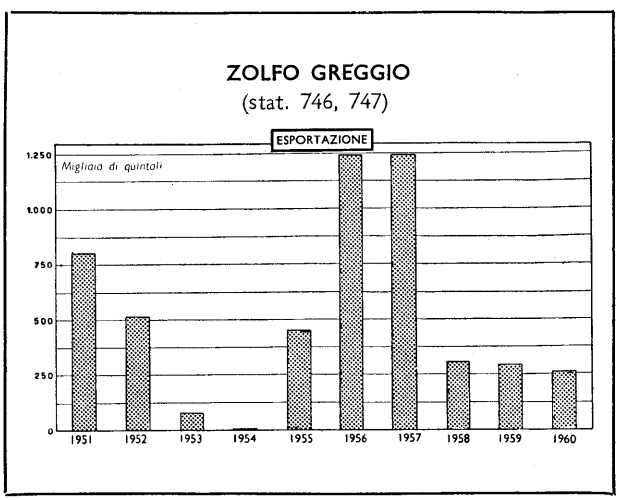

748 — raffinati in pani e in cannoli				
Totale	—	—	**17 882,06**	**104 827**
Austria	—	—	133,00	764
Belgio-Lussemburgo	—	—	0,31	13
Finlandia	—	—	300,00	1 803
Germania (Rep. fed.)	—	—	39,68	210
Grecia	—	—	50,00	266
Jugoslavia	—	—	198,92	995
Malta	—	—	0,99	6
Paesi Bassi	—	—	133,72	603
Svizzera	—	—	451,00	1 896

Quantità in quintali (salvo diversa indicazione) e valore in migliaia di lire

MERCI E PAESI	Importazioni		Esportazioni	
	Quantità	Valore	Quantità	Valore
URSS	—	—	49,50	222
Birmania	—	—	3 027,00	17 502
Ceylon	—	—	750,10	5 210
Hong Kong	—	—	820,10	4 831
India	—	—	99,60	572
Malesia (Federazione)	—	—	1 723,43	11 188
Thailandia	—	—	9 974,41	57 685
Libia	—	—	40,00	239
Venezuela	—	—	0,30	7
Australia	—	—	90,00	815
749 — raffinati moliti e ventilati				
Totale	**650,00**	**2 973**	**215 604,02**	**707 583**
di cui riesp.	—	—	*630,70*	*2 165*
Austria	—	—	399,09	3 158
Belgio-Lussemburgo	—	—	774,00	4 800
Francia	650,00	2 973	—	—
Germania (Rep. fed.)	—	—	1 172,00	7 122
Grecia	—	—	138 788,04	458 717
Jugoslavia	—	—	30 807,10	87 612
Malta	—	—	3 009,42	16 378
Ceylon	—	—	2 964,30	14 206
Cipro	—	—	12 722,00	45 432
Hong Kong	—	—	199,49	1 143
India	—	—	30,00	903
Libano	—	—	789,60	4 867
RAU-Siria	—	—	248,00	1 130
Etiopia-Eritrea (Fed.)	—	—	50,00	510
Libia	—	—	203,40	1 130
RAU-Egitto	—	—	23 371,89	59 736
Unione del Sud Africa	—	—	19,84	105
Uruguay	—	—	55,55	629
Punti e depositi franchi	—	—	0,30	5
25.04				
750 GRAFITE NATURALE				
Totale	**71 956,25**	**309 290**	**15 905,11**	**47 094**
Austria	45 083,62	97 151	—	—
Belgio-Lussemburgo	—	—	400,00	851
Danimarca	—	—	79,20	264
Francia	1 221,51	15 001	12 366,85	34 912
Germania (Rep. fed.)	11 766,98	103 773	—	—
Grecia	—	—	740,00	2 296
Jugoslavia	—	—	72,95	960
Norvegia	200,00	1 707	49,67	182
Regno Unito	590,80	8 905	1 537,62	4 759
Spagna	—	—	49,67	193
Svizzera	—	—	74,80	291
Ceylon	50,80	623	—	—
Israele	—	—	112,00	473
RAU-Siria	—	—	49,67	190
Algeria	—	—	49,67	182
Chenia	80,00	561	—	—
Etiopia-Eritrea (Fed.)	—	—	1,00	8
Madagascar	11 453,90	72 901	—	—
Stati Uniti	1 508,64	8 668	—	—
Australia	—	—	303,80	1 399
Nuova Zelanda	—	—	12,50	65
Provv. navi aerei esteri	—	—	5,71	69
25.05				
751 SABBIE FELDSPATICHE				
Totale	**3 961,00**	**4 563**	**1 774,76**	**5 406**
Austria	—	—	1 329,76	4 657
Francia	1 245,00	581	—	—
Germania (Rep. fed.)	203,00	137	—	—
Jugoslavia	—	—	15,00	150
Regno Unito	2 513,00	3 845	—	—
Svizzera	—	—	400,00	501
Venezuela	—	—	30,00	98

MERCI E PAESI	Importazioni		Esportazioni	
	Quantità	Valore	Quantità	Valore
752 SABBIE CAOLINICHE				
Totale	**4 816,80**	**2 967**	**1 520,52**	**8 431**
Belgio-Lussemburgo	400,00	241	—	—
Francia	3 747,20	2 089	—	—
Germania (Rep. fed.)	600,00	416	—	—
Grecia	—	—	2,03	4
Svizzera	69,60	221	200,00	69
Canadà	—	—	300,00	449
Stati Uniti	—	—	991,00	7 870
Provv. navi aerei esteri	—	—	27,49	39
753 SABBIE SILICEE				
Totale	**2702555,03**	**1 314 415**	**6 258,84**	**9 170**
di cui imp. temp.	*354,02*	*6 103*	—	—
Austria	149,35	616	—	—
Belgio-Lussemburgo	1278398,78	584 916	7,84	5
Cecoslovacchia	12 663,00	6 286	—	—
Francia	624 606,96	321 095	354,60	434
Germania (Rep. fed.)	14 588,39	16 515	—	—
Grecia	—	—	107,00	57
Jugoslavia	48 910,32	23 947	1 670,00	2 897
Paesi Bassi	722 733,00	356 747	—	—
Regno Unito	124,43	1 247	—	—
Romania	—	—	3,00	12
Svizzera	—	—	3 395,00	310
RAU-Egitto	—	—	502,00	4 881
Salvador	—	—	200,00	547
Stati Uniti	380,80	3 046	—	—
Provv. navi aerei esteri	—	—	19,40	27
754 ALTRE SABBIE NATURALI DI OGNI SPECIE (ESCLUSE QUELLE COMPRESE NELLA VOCE N. 26.01)				
Totale	**74 538,19**	**96 017**	**488 367,89**	**61 296**
Austria	300,00	293	—	—
Belgio-Lussemburgo	20 863,56	44 037	—	—
Cecoslovacchia	—	—	2 000,00	875
Danimarca	20,95	117	—	—
Francia	18 320,36	9 938	—	—
Germania (Rep. fed.)	31 052,52	32 511	467,90	241
Jugoslavia	—	—	9,80	44
Malta	—	—	1 000,00	52
Paesi Bassi	3 700,00	2 078	—	—
Regno Unito	253,97	6 599	1,92	10
Svizzera	—	—	454 568,87	28 365
Libia	—	—	29 190,00	30 360
Stati Uniti	26,83	444	—	—
Venezuela	—	—	40,00	75
Provv. navi aerei esteri	—	—	833,40	1 159
Punti e depositi franchi	—	—	256,00	115
25.06				
755 QUARZI E QUARZITI — macinati o in polvere				
Totale	**278 752,46**	**450 034**	**3 178,87**	**4 872**
Austria	1 008,40	1 141	180,00	227
Belgio-Lussemburgo	78 600,31	144 426	—	—
Francia	5 028,50	8 517	220,50	749
Germania (Rep. fed.)	189 915,76	278 288	620,00	1 320
Jugoslavia	—	—	636,30	801
Norvegia	990,00	2 050	—	—
Paesi Bassi	1 649,03	5 902	—	—
Polonia	415,20	270	—	—
Regno Unito	223,20	965	—	—
Svezia	643,02	2 682	1,60	7
Svizzera	101,00	231	726,87	464
Ungheria	—	—	793,60	1 304
Stati Uniti	178,04	5 562	—	—

segue Tav. 11 — CAP. 25

Quantità in quintali (salvo diversa indicazione) e valore in migliaia di lire

MERCI E PAESI	Importazioni		Esportazioni	
	Quantità	Valore	Quantità	Valore
756 — altri				
Totale	**1314391,96**	**283 052**	**34 651,73**	**44 491**
di cui imp. temp.	*45 008,81*	*34 878*	—	—
Austria	13 814,70	8 619	—	—
Belgio-Lussemburgo	2 485,00	3 017	509,94	2 115
Francia	2 027,23	2 049	1 099,67	2 968
Germania (Rep. fed.)	81 716,37	162 912	1 746,65	4 346
Jugoslavia	1207143,18	94 367	—	—
Norvegia	1 447,00	4 156	1,76	25
Paesi Bassi	—	—	165,00	912
Regno Unito	—	—	148,00	296
Svizzera	—	—	29 940,05	29 031
URSS	—	—	2,04	19
Filippine	13,07	68	—	—
India	21,34	85	12,09	153
RAU-Egitto	—	—	242,00	2 900
Unione del Sud Africa	5 283,07	7 506	—	—
Canadà	—	—	621,19	934
Stati Uniti	—	—	29,20	72
Venezuela	—	—	134,14	720
Australia	441,00	273	—	—
25.07				
757 ANDALUSITE, CIANITE, SILLIMANITE, ANCHE CALCINATE; MULLITE — gregge				
Totale	**37 196,47**	**165 053**	**65,00**	**30**
Germania (Rep. fed.)	4 425,30	7 135	—	—
Paesi Bassi	218,68	1 489	—	—
Portogallo	15,00	62	—	—
Svizzera	—	—	65,00	30
India	30 985,29	151 705	—	—
Unione del Sud Africa	1 552,20	4 662	—	—
758 — calcinate, compresa la mullite				
Totale	**2 741,69**	**28 088**	**233,25**	**1 135**
Austria	65,52	516	—	—
Francia	100,00	1 117	0,27	38
Germania (Rep. fed.)	103,90	275	—	—
Paesi Bassi	203,88	1 385	—	—
Regno Unito	1 308,97	13 869	—	—
Svizzera	—	—	197,50	591
Kuwait	—	—	9,50	26
Stati Uniti	959,42	10 926	—	—
Provv. navi aerei esteri	—	—	25,98	454
Punti e depositi franchi	—	—	..	26
759 ARGILLE; TERRE DI CHAMOTTE E DI DINAS — caolino				
Totale	**1606724,37**	**3 179 116**	**1 369,70**	**4 352**
Austria	130 425,01	179 991	—	—
Belgio-Lussemburgo	—	—	263,00	431
Cecoslovacchia	52 546,10	112 364	—	—
Francia	10 775,10	28 928	60,00	510
Germania (Rep. fed.)	100 392,40	169 762	230,70	869
Germania (Rep. dem.)	1 389,80	1 674	—	—
Grecia	6 782,67	7 499	—	—
Paesi Bassi	917,00	1 732	—	—
Polonia	400,00	485	—	—
Portogallo	83 567,60	103 518	—	—
Regno Unito	1154953,68	2 301 501	—	—
Svezia	—	—	20,00	84
Svizzera	—	—	289,75	1 110
RAU-Siria	—	—	11,50	180
RAU-Egitto	—	—	493,00	1 151
Somalia francese	405,00	675	—	—
Colombia	—	—	1,25	9
Stati Uniti	64 169,01	270 987	—	—
Venezuela	—	—	0,50	8

MERCI E PAESI	Importazioni		Esportazioni	
	Quantità	Valore	Quantità	Valore
760 — terre caoliniche				
Totale	**81 164,92**	**73 467**	**765,20**	**2 392**
Belgio-Lussemburgo	809,60	1 221	—	—
Francia	34 774,90	33 483	200,00	700
Germania (Rep. fed.)	45 361,92	37 243	150,00	760
Paesi Bassi	218,50	1 520	—	—
Svezia	—	—	200,00	230
RAU-Egitto	—	—	200,00	680
Provv. navi aerei esteri	—	—	15,20	22
761 — argille refrattarie e terre da gres, comprese le terre di chamotte e di dinas: terre di dinas artificiali costituite da miscele di argilla e quarzo o quarzite macinati				
Totale	**143 024,92**	**260 540**	**224,00**	**1 224**
Austria	3 683,40	3 487	—	—
Belgio-Lussemburgo	39 954,95	86 226	—	—
Germania (Rep. fed.)	95 897,60	164 244	—	—
Polonia	205,00	1 133	—	—
Regno Unito	229,97	1 332	—	—
Romania	—	—	22,00	153
Spagna	50,00	340	—	—
Svezia	3 004,00	3 778	—	—
Svizzera	—	—	102,00	265
Stati Uniti	—	—	100,00	806
762 — idem: altre				
Totale	**2740451,95**	**2 814 914**	**5 065,29**	**24 367**
Austria	19 354,50	30 767	57,85	308
Belgio-Lussemburgo	18 556,80	35 868	35,01	170
Bulgaria	1 203,90	1 040	—	—
Cecoslovacchia	349 282,70	321 651	—	—
Danimarca	400,00	827	50,00	1 100
Francia	1221184,91	1 123 876	212,02	546
Germania (Rep. fed.)	812 998,76	902 891	365,00	1 356
Germania (Rep. dem.)	400,00	487	—	—
Grecia	—	—	50,00	190
Jugoslavia	1 185,15	912	49,40	125
Norvegia	—	—	10,44	36
Paesi Bassi	—	—	115,00	2 039
Polonia	150 924,30	149 714	—	—
Regno Unito	119 618,41	135 802	8,50	18
Spagna	60,20	413	13,00	48
Svezia	120,90	531	—	—
Svizzera	623,85	577	2 914,03	7 071
Turchia	—	—	27,73	231
Cambogia, Laos e Vietnam	—	—	10,00	25
Cina continentale	1 000,00	2 920	—	—
Cipro	—	—	18,01	163
Giordania	—	—	39,50	209
India	—	—	139,76	888
Israele	11 862,00	18 907	—	—
Malesia (Federazione)	—	—	15,00	125
Pakistan	—	—	81,00	488
Liberia	—	—	24,08	54
Libia	—	—	5,08	138
RAU-Egitto	5 000,00	4 503	216,33	3 228
Somalia (Amm. ital.)	—	—	70,00	93
Unione del Sud Africa	5 784,65	10 536	26,50	372
Argentina	—	—	3,50	10
Bolivia	—	—	87,50	345
Colombia	—	—	100,00	2 251
Messico	—	—	60,00	1 340
Panama	—	—	29,50	62
Perù	—	—	7,78	200
Stati Uniti	20 890,92	72 695	—	—
Venezuela	—	—	63,50	252
Provv. navi aerei esteri	—	—	136,92	766
Punti e depositi franchi	—	—	23,35	120
763 — bentonite naturale				
Totale	**48 604,87**	**72 362**	**107 294,20**	**174 832**
di cui esp. temp.	—	—	*40,00*	*75*
Austria	—	—	838,10	1 889
Belgio-Lussemburgo	—	—	7 372,00	10 993

Quantità in quintali (salvo diversa indicazione) e valore in migliaia di lire

MERCI E PAESI	Importazioni		Esportazioni	
	Quantità	Valore	Quantità	Valore
Danimarca	—	—	900,00	1 384
Francia	6 075,36	12 127	4 821,41	9 001
Germania (Rep. fed.)	200,25	671	2 439,20	4 593
Grecia	—	—	602,00	1 157
Jugoslavia	19 510,80	17 842	148,50	195
Malta	—	—	8,42	124
Norvegia	—	—	348,20	731
Paesi Bassi	420,00	2 016	254,93	374
Regno Unito	12 859,05	10 330	23 022,92	30 636
Svezia	—	—	15 448,80	18 831
Svizzera	200,00	604	35 325,70	62 960
Ungheria	—	—	10,20	188
India	—	—	228,98	1 021
Indonesia	—	—	39,55	175
Iran	—	—	9 950,00	14 060
Algeria	6 220,00	12 901	—	—
Libia	—	—	1 002,36	2 468
RAU-Egitto	—	—	390,50	2 258
Somalia (Amm. ital.)	—	—	1 547,00	3 237
Unione del Sud Africa	—	—	147,00	232
Guatemala	—	—	22,10	121
Stati Uniti	3 119,41	15 871	2 338,25	7 505
Venezuela	—	—	5,00	52
Australia	—	—	59,00	266
Punti e depositi franchi	—	—	24,08	381

764 — terre decoloranti o da follone, argille smettiche e simili

Totale	**101 217,80**	**107 263**	**923,73**	**5 200**
Belgio-Lussemburgo	—	—	4,72	84
Francia	406,50	949	—	—
Germania (Rep. fed.)	25 498,70	16 016	—	—
Grecia	—	—	193,05	1 354
Jugoslavia	—	—	9,00	58
Svizzera	—	—	200,11	218
Cipro	—	—	8,00	120
Libano	—	—	0,85	5
Altri paesi d'Arabia	—	—	5,00	91
Algeria	62 123,80	41 688	—	—
Libia	—	—	3,00	45
Messico	—	—	500,00	3 225
Stati Uniti	13 188,80	48 610	—	—

765 — altre

Totale	**436 223,18**	**490 305**	**2 850,52**	**12 121**
Austria	150,00	568	13,00	69
Belgio-Lussemburgo	599,00	1 695	5,15	98
Cecoslovacchia	17 152,15	17 543	—	—
Francia	17 357,37	25 415	167,20	1 147
Germania (Rep. fed.)	17 288,71	27 552	64,50	214
Grecia	—	—	95,50	361
Jugoslavia	28 365,69	22 645	104,39	433
Paesi Bassi	1 934,36	7 354	88,50	2 155
Regno Unito	353 310,78	385 322	20,00	240
Svizzera	—	—	1 858,78	1 138
Cipro	—	—	50,00	190
Giappone	—	—	46,94	1 400
India	—	—	20,00	263
Rhodesia e Nyassaland	—	—	0,72	12
Somalia (Amm. ital.)	—	—	15,00	39
Cuba	—	—	18,20	90
Stati Uniti	65,12	2 211	34,11	1 447
Venezuela	—	—	177,03	2 599
Dip. brit. Am. sett. centr.	—	—	60,00	150
Provv. navi aerei esteri	—	—	11,50	76

25.08

766 CRETA

Totale	**50 963,70**	**69 164**	**2,00**	**6**
Austria	3 002,50	3 731	—	—
Francia	46 417,20	62 158	—	—
Germania (Rep. fed.)	1 544,00	3 275	—	—
Svizzera	—	—	2,00	6

MERCI E PAESI	Importazioni		Esportazioni	
	Quantità	Valore	Quantità	Valore

25.09

767 TERRE COLORANTI — gregge

Totale	**6 998,14**	**8 092**	**1 779,14**	**9 930**
Austria	10,00	45	298,40	884
Danimarca	6 000,00	5 636	—	—
Francia	94,30	262	7,75	51
Germania (Rep. fed.)	200,00	178	560,00	3 678
Paesi Bassi	152,00	345	40,00	252
Regno Unito	—	—	467,73	2 464
Svizzera	—	—	142,56	459
Cipro	541,84	1 626	—	—
Rhodesia e Nyassaland	—	—	10,84	256
Somalia (Amm. ital.)	—	—	1,00	6
Stati Uniti	—	—	250,86	1 880

768 — altre

Totale	**723,55**	**12 683**	**7 043,31**	**53 541**
Austria	—	—	130,49	555
Belgio-Lussemburgo	1,94	159	—	—
Cecoslovacchia	100,00	431	—	—
Francia	100,03	162	144,98	743
Germania (Rep. fed.)	255,90	771	409,80	1 778
Grecia	—	—	32,50	152
Jugoslavia	199,40	712	—	—
Norvegia	—	—	37,50	113
Paesi Bassi	50,00	10 208	60,00	341
Regno Unito	10,00	141	191,32	1 513
Romania	—	—	17,50	115
Svezia	—	—	94,50	588
Svizzera	—	—	379,55	1 466
Arabia Saudita	—	—	1,75	69
Cambogia, Laos e Vietnam	—	—	0,25	6
Filippine	—	—	130,00	2 328
Hong Kong	—	—	2,40	22
Libano	—	—	1,55	48
Pakistan	—	—	476,47	3 436
RAU-Siria	—	—	112,50	697
Congo belga	—	—	5,00	153
Etiopia-Eritrea (Fed.)	—	—	148,60	1 354
Libia	—	—	369,28	2 624
Marocco	—	—	5,00	48
Mozambico	—	—	1,15	30
RAU-Egitto	—	—	255,00	1 095
Somalia (Amm. ital.)	—	—	353,30	3 146
Sudan	—	—	410,00	2 205
Ecuador	—	—	3,97	165
Stati Uniti	6,28	99	3 224,79	27 741
Uruguay	—	—	28,00	320
Venezuela	—	—	3,20	178
Dip. brit. Am. sett. centr.	—	—	0,25	68
Provv. navi aerei esteri	—	—	12,71	444

769 OSSIDI DI FERRO MICACEI NATURALI — greggi

Totale	**2 357,20**	**7 286**	**1 324,70**	**2 664**
Austria	180,00	144	—	—
Francia	232,20	441	187,50	886
Germania (Rep. fed.)	355,00	517	687,20	1 056
Spagna	1 590,00	6 184	—	—
Svizzera	—	—	450,00	722

770 — altri

Totale	**165,59**	**2 866**	**51,00**	**454**
Germania (Rep. fed.)	14,17	2 203	—	—
Jugoslavia	—	—	50,00	410
Spagna	151,08	631	—	—
Stati Uniti	0,34	32	—	—
Provv. navi aerei esteri	—	—	1,00	44

segue Tav. 11 — CAP. 25

Quantità in quintali (salvo diversa indicazione) e valore in migliaia di lire

MERCI E PAESI	Importazioni		Esportazioni	
	Quantità	Valore	Quantità	Valore
25.10				
771 FOSFATI DI CALCIO NATURALI, FOSFATI ALLUMINO-CALCICI NATURALI, APATITE E CRETE FOSFATICHE				
Totale	**14679 957,88**	**12 678 548**	**7 429,27**	**27 846**
di cui imp. temp.	*76 400,10*	*63 728*	—	—
Danimarca	—	—	1 000,00	4 600
Francia	10 000,00	9 427	—	—
Germania (Rep. fed.)	14,00	253	—	—
Jugoslavia	38 825,12	36 730	—	—
Malta	—	—	1 987,25	1 329
Regno Unito	98,80	619	—	—
Svezia	—	—	148,50	2 281
Svizzera	—	—	4 250,00	18 920
URSS	167 400,00	200 635	—	—
Hong Kong	1 000,00	954	—	—
Algeria	111 358,00	83 379	—	—
Etiopia-Eritrea (Fed.)	4 000,00	3 817	—	—
Libia	—	—	10,00	127
Madagascar	7 100,00	5 165	—	—
Marocco	4 971 327,53	4 741 270	—	—
RAU-Egitto	24 226,00	11 122	—	—
Tunisia	4 252 379,95	3 208 654	—	—
Uganda	3 000,00	2 137	—	—
Dip. franc. Africa occ.	11 000,00	11 096	—	—
Nicaragua	—	—	22,00	342
Stati Uniti	5 078 228,48	4 363 290	—	—
Provv. navi aerei esteri	—	—	11,52	247
25.11				
772 SOLFATO DI BARIO NATURALE (BARITINA)				
Totale	**1 995,73**	**3 024**	**336 262,79**	**591 524**
Austria	200,60	281	13 767,90	26 495
Belgio-Lussemburgo	—	—	5,00	15
Francia	420,00	335	—	—
Germania (Rep. fed.)	5,93	135	18 306,30	36 574
Jugoslavia	1 069,20	934	—	—
Polonia	—	—	198,80	430
Regno Unito	300,00	1 339	44 255,20	86 231
Romania	—	—	3 000,00	6 560
Svizzera	—	—	2 216,30	5 355
Turchia	—	—	10 000,00	16 000
Ungheria	—	—	1,47	4
Arabia Saudita	—	—	18 144,00	28 181
Hong Kong	—	—	200,00	653
Irak	—	—	30 480,00	51 449
Iran	—	—	82 782,00	146 321
Israele	—	—	646,60	1 875
Kuwait	—	—	10 000,00	16 259
Malesia (Federazione)	—	—	150,00	423
Pakistan	—	—	4 459,00	8 318
Altri paesi d'Arabia	—	—	19 940,00	36 114
Chenia	—	—	99,40	285
Libia	—	—	14 847,55	15 549
Nigeria	—	—	30 000,00	48 864
RAU-Egitto	—	—	408,00	926
Somalia (Amm. ital.)	—	—	27 132,14	46 309
Tunisia	—	—	3 000,00	5 220
Unione del Sud Africa	—	—	326,50	1 411
Stati Uniti	—	—	586,93	1 207
Uruguay	—	—	1 295,00	4 316
Punti e depositi franchi	—	—	14,70	180
773 CARBONATO DI BARIO NATURALE (WITHERITE) — calcinato				
Totale	**149,80**	**695**	**2,00**	**485**
Germania (Rep. dem.)	149,80	695	—	—
Arabia Saudita	—	—	2,00	485
774 — altro (escluso l'ossido di bario)				
Totale	**26 007,08**	**18 330**	**24,05**	**574**
Germania (Rep. fed.)	2,00	11	—	—
Regno Unito	5,08	67	—	—
Spagna	26 000,00	18 252	—	—
Cipro	—	—	20,00	429
Provv. navi aerei esteri	—	—	4,05	145
25.12				
775 TERRE D'INFUSORI, FARINE SILICEE FOSSILI E ALTRE TERRE SILICEE ANALOGHE CON UNA DENSITÀ APPARENTE INFERIORE O UGUALE A 1, ANCHE CALCINATE				
Totale	**31 390,00**	**111 690**	**31 967,72**	**88 276**
Austria	546,00	306	52,50	538
Belgio-Lussemburgo	—	—	9,88	61
Danimarca	2 443,59	9 068	—	—
Francia	894,55	3 243	8 245,75	16 591
Germania (Rep. fed)	5 286,48	19 464	18 561,70	43 865
Jugoslavia	—	—	212,40	2 223
Malta	—	—	10,00	161
Portogallo	—	—	0,48	8
Svizzera	—	—	4 442,35	18 870
Cipro	—	—	7,00	112
Thailandia	—	—	150,00	2 078
Libia	—	—	0,33	6
Tunisia	13 300,00	10 498	—	—
Guatemala	—	—	2,50	54
Stati Uniti	8 919,38	69 111	31,36	795
Venezuela	—	—	25,77	154
Provv. navi aerei esteri	—	—	7,85	89
Punti e depositi franchi	—	—	207,85	2 671
25.13				
776 PIETRA POMICE, SMERIGLIO, CORINDONE NATURALE ED ALTRI ABRASIVI NATURALI, CONFEZIONATI IN RECIPIENTI DEL PESO LORDO UGUALE O INFERIORE A 1,5 KG				
Totale	**1,56**	**107**	**1,09**	**94**
Etiopia-Eritrea (Fed.)	—	—	1,00	82
Stati Uniti	1,56	107	—	—
Provv. navi aerei esteri	—	—	0,09	12
777 PIETRA POMICE — greggia, in detriti o in pezzi				
Totale	**631,50**	**368**	**818 801,36**	**179 500**
di cui riesp.	—	—	*45,12*	*229*
Austria	—	—	65,45	444
Belgio-Lussemburgo	—	—	243,21	1 884
Cecoslovacchia	—	—	25,00	149
Danimarca	—	—	50,09	416
Finlandia	—	—	98,80	441
Francia	—	—	140 663,54	28 559
Germania (Rep. fed.)	1,50	41	21 557,97	6 987
Germania (Rep. dem.)	—	—	2,00	9
Jugoslavia	630,00	327	1,08	26
Malta	—	—	719,60	176
Norvegia	—	—	21,10	233
Paesi Bassi	—	—	524,00	3 552
Polonia	—	—	473,00	2 181
Portogallo	—	—	30,42	109
Regno Unito	—	—	3 814,08	11 029
Romania	—	—	30,00	212
Svezia	—	—	93,12	1 119
Svizzera	—	—	90 634,24	22 772
Ungheria	—	—	68,74	620
Arabia Saudita	—	—	2 942,40	2 576
Giordania	—	—	1,20	37
Hong Kong	—	—	4,69	69
India	—	—	16,16	132
Irak	—	—	1,00	6
Libano	—	—	32,77	476
Pakistan	—	—	77,25	296
RAU-Siria	—	—	55,00	179
Algeria	—	—	462 113,40	61 844
Libia	—	—	12 601,00	1 570
Mozambico	—	—	60,16	155
RAU-Egitto	—	—	20 002,13	2 885

Quantità in quintali (salvo diversa indicazione) e valore in migliaia di lire

MERCI E PAESI	Importazioni		Esportazioni	
	Quantità	Valore	Quantità	Valore
Tunisia	—	—	14,70	58
Unione del Sud Africa	—	—	50,96	172
Argentina	—	—	110,00	2 185
Brasile	—	—	123,38	1 514
Canadà	—	—	107,50	406
Colombia	—	—	2,00	11
Perù	—	—	2,00	72
Stati Uniti	—	—	61 255,74	22 400
Uruguay	—	—	9,00	315
Venezuela	—	—	61,30	138
Australia	—	—	41,73	1 078
Provv. navi aerei esteri	—	—	0,45	8
778 — macinata o in polvere				
Totale	**5,92**	**224**	**240 005,82**	**266 008**
di cui riesp.	—	—	*11 373,81*	*11 020*
Albania	—	—	65,00	182
Austria	—	—	2 045,53	4 702
Belgio-Lussemburgo	—	—	4 496,61	4 744
Bulgaria	—	—	10,00	50
Cecoslovacchia	—	—	1 766,35	2 600
Danimarca	—	—	9 955,66	8 060
Finlandia	—	—	813,27	1 937
Francia	—	—	12 903,27	20 871
Germania (Rep. fed.)	5,50	83	76 397,09	68 632
Germania (Rep. dem.)	—	—	195,03	306
Grecia	—	—	19,80	38
Jugoslavia	—	—	934,90	2 052
Malta	—	—	28,90	53
Norvegia	—	—	1 219,22	1 263
Paesi Bassi	—	—	22 690,28	25 896
Polonia	—	—	1 343,79	990
Portogallo	—	—	2 134,21	1 425
Regno Unito	—	—	34 501,47	27 011
Spagna	—	—	50,00	158
Svezia	—	—	1 901,98	1 567
Svizzera	—	—	6 026,34	6 978
Aden	—	—	2,00	20
Birmania	—	—	4,95	36
Cambogia, Laos e Vietnam	—	—	2,00	19
Hong Kong	—	—	47,80	239
India	—	—	148,30	829
Iran	—	—	40,00	152
Israele	—	—	119,20	506
Libano	—	—	6,67	138
RAU-Siria	—	—	15,00	79
Thailandia	—	—	29,84	26
Algeria	—	—	432,70	999
Congo belga	—	—	6,00	46
Ghana (Costa d'Oro)	—	—	1,00	21
Libia	—	—	29,40	147
Mozambico	—	—	52,54	180
Nigeria	—	—	5,00	30
RAU-Egitto	—	—	216,80	586
Sudan	—	—	20,00	110
Tunisia	—	—	4,90	29
Unione del Sud Africa	—	—	191,33	875
Argentina	—	—	39,55	180
Brasile	—	—	697,07	3 261
Canadà	—	—	3 240,87	4 490
Colombia	—	—	5,00	93
Costarica	—	—	29,60	156
Cuba	—	—	160,00	919
Panama	—	—	1,00	4
Perù	—	—	30,68	236
San Domingo	—	—	20,00	91
Stati Uniti	0,42	141	53 935,54	69 620
Venezuela	—	—	141,92	820
Dip. brit. Am. sett. centr.	—	—	3,00	17
Australia	—	—	813,36	1 514
Provv. navi aerei esteri	—	—	14,10	25
779 SMERIGLIO — in massa o in pezzi irregolari				
Totale	**7 712,95**	**13 405**	**229,94**	**2 418**
Belgio-Lussemburgo	—	—	0,27	8
Grecia	7 712,95	13 405	—	—
Jugoslavia	—	—	18,04	1 754
Svizzera	—	—	211,63	656

MERCI E PAESI	Importazioni		Esportazioni	
	Quantità	Valore	Quantità	Valore
780 — macinato o in polvere				
Totale	**13 336,59**	**50 547**	**533,68**	**4 214**
Austria	—	—	0,70	39
Francia	292,96	1 149	429,10	1 028
Germania (Rep. fed.)	4,97	216	—	—
Grecia	12 722,25	43 909	—	—
Jugoslavia	—	—	21,98	1 648
Paesi Bassi	59,30	367	—	—
Regno Unito	193,79	3 352	5,77	92
Svizzera	—	—	4,94	80
Cipro	—	—	0,40	26
Giordania	—	—	1,43	143
Tunisia	12,27	599	—	—
Colombia	—	—	12,00	376
Messico	—	—	29,46	344
Stati Uniti	51,05	955	—	—
Venezuela	—	—	27,90	438
781 CORINDONE NATURALE E GRANATO — in roccia o in pezzi irregolari				
Totale	—	—	**203,22**	**1 166**
Francia	—	—	190,00	543
Regno Unito	—	—	3,00	353
Irak	—	—	0,01	6
Stati Uniti	—	—	0,31	15
Australia	—	—	9,78	242
Provv. navi aerei esteri	—	—	0,12	7
782 — macinato o in polvere				
Totale	**2 086,59**	**32 662**	**2 278,93**	**11 725**
Francia	—	—	90,20	273
Germania (Rep. fed.)	1 365,12	16 958	118,00	486
Grecia	198,00	696	—	—
Regno Unito	102,97	2 899	—	—
Ceylon	—	—	51,00	359
Cipro	—	—	9,80	34
Hong Kong	—	—	280,00	2 500
Unione del Sud Africa	—	—	0,20	6
Stati Uniti	420,50	12 109	1 006,80	5 187
Australia	—	—	722,74	2 864
Provv. navi aerei esteri	—	—	0,19	16
783 ALTRI ABRASIVI NATURALI — tripoli greggio, frantumato o in polvere				
Totale	**9 528,24**	**40 983**	**487,00**	**2 160**
Cecoslovacchia	—	—	14,00	52
Danimarca	—	—	49,20	195
Francia	4,00	43	—	—
Germania (Rep. fed.)	9 214,76	38 705	3,50	102
Regno Unito	0,45	27	—	—
Svizzera	1.47	17	250,00	458
India	—	—	1,90	6
Israele	—	—	60,00	1 160
Argentina	—	—	99,00	141
Stati Uniti	307,56	2 191	9,40	46
784 — di altra specie				
Totale	—	—	**250,84**	**2 204**
Austria	—	—	3,24	52
Belgio-Lussemburgo	—	—	2,00	10
Francia	—	—	209,30	675
Germania (Rep. fed.)	—	—	14,65	436
Malta	—	—	0,03	10
Paesi Bassi	—	—	2,58	120
Iran	—	—	2,35	244
Libano	—	—	0,30	10
Thailandia	—	—	4,20	127
Etiopia-Eritrea (Fed.)	—	—	0,60	49
Liberia	—	—	1,30	62
Somalia (Amm. ital.)	—	—	0,30	16
Colombia	—	—	6,70	308
Provv. navi aerei esteri	—	—	3,29	85

segue Tav. 11 — CAP. 25

Quantità in quintali (salvo diversa indicazione) e valore in migliaia di lire

MERCI E PAESI	Importazioni		Esportazioni	
	Quantità	Valore	Quantità	Valore
25.14				
785 ARDESIA — macinata o in polvere				
Totale	—	—	—	—
786 — altra				
Totale	—	—	**22 826,42**	**56 962**
Austria	—	—	103,50	218
Belgio-Lussemburgo	—	—	731,35	2 041
Danimarca	—	—	176,50	483
Francia	—	—	2 442,70	6 011
Germania (Rep. fed.)	—	—	13 657,38	28 530
Paesi Bassi	—	—	334,60	789
Polonia	—	—	150,00	456
Regno Unito	—	—	532,46	1 578
Svizzera	—	—	1 162,50	2 364
Arabia Saudita	—	—	11,00	127
Algeria	—	—	348,00	1 252
Messico	—	—	63,00	472
Stati Uniti	—	—	2 794,25	10 178
Venezuela	—	—	144,18	1 662
Australia	—	—	175,00	801
25.15				
787 ALABASTRO — in blocchi greggi o squadrati				
Totale	**6 734,66**	**51 047**	**12 796,72**	**58 931**
Austria	—	—	1 519,94	3 167
Francia	440,50	995	390,71	728
Germania (Rep. fed.)	430,00	562	3 847,37	25 691
Portogallo	1 275,89	3 786	—	—
Regno Unito	58,93	286	—	—
Spagna	—	—	406,60	1 326
Svizzera	—	—	190,92	631
Turchia	1 018,59	5 371	—	—
Giappone	—	—	2 669,50	9 631
India	—	—	2 219,50	7 735
Pakistan	—	—	100,00	318
RAU-Egitto	415,80	3 410	—	—
Argentina	543,71	10 063	—	—
Messico	1 888,17	21 584	—	—
Perù	653,07	4 990	741,18	5 977
Stati Uniti	—	—	711,00	3 727
788 — segato				
Totale	—	—	2 535,40	11 780
Austria	—	—	410,00	257
Francia	—	—	246,67	1 895
Germania (Rep. fed.)	—	—	503,99	2 849
Malta	—	—	75,40	879
Regno Unito	—	—	1 050,62	1 379
Svezia	—	—	1,30	52
Svizzera	—	—	2,30	10
Libia	—	—	0,12	30
Unione del Sud Africa	—	—	12,14	515
Stati Uniti	—	—	232,50	3 874
Dip. brit. Am. sett. centr.	—	—	0,36	40
789 MARMI E ALTRI — in blocchi greggi o squadrati, compresi quelli segati di spessore superiore a 25 cm				
Totale	**424 233,15**	**1 436 912**	**640 646,54**	**2 040 406**
di cui riesp.	—	—	*252,00*	*227*
Austria	260,00	602	19 333,26	48 478
Belgio-Lussemburgo	9 472,30	41 391	28 897,45	111 275
Danimarca	—	—	26,00	63
Finlandia	—	—	19,00	94
Francia	48 152,45	165 861	116 533,59	387 155
Germania (Rep. fed.)	588,43	1 722	148 813,10	406 688
Gibilterra	—	—	40,00	173
Grecia	6 706,83	29 554	142,40	2 469
Irlanda	270,08	1 962	927,75	3 114
Jugoslavia	73 047,00	101 247	—	—
Malta	—	—	50,00	310
Norvegia	3 290,40	21 979	35,90	464
Paesi Bassi	400,00	347	8 922,15	22 927
Portogallo	193 766,98	614 173	357,00	1 671
Regno Unito	—	—	15 854,53	64 279
Romania	1 968,00	6 660	—	—
Spagna	23 496,81	60 306	3 051,13	14 225
Svezia	2 227,40	14 854	825,60	3 751
Svizzera	2 614,80	10 643	19 542,52	63 195
Turchia	5 063,15	22 398	—	—
URSS	—	—	123,25	325
Filippine	—	—	3 000,00	26 397
Giappone	—	—	53 577,54	190 865
Giordania	—	—	1 230,00	3 461
Hong Kong	—	—	220,00	3 140
India	107,19	708	300,10	1 185
Iran	—	—	3 780,00	22 827
Kuwait	—	—	16 065,00	51 725
Libano	—	—	1 005,28	4 974
Malesia (Federazione)	—	—	1 317,50	4 387
Pakistan	17 524,92	211 548	1 877,00	9 386
RAU-Siria	—	—	3 126,00	9 048
Thailandia	—	—	77,00	846
Algeria	—	—	31 721,00	89 517
Chenia	—	—	30,40	447
Libia	—	—	2 224,46	6 548
Madagascar	—	—	2,00	18
Marocco	26 179,62	83 202	2 978,00	8 953
Mozambico	—	—	255,00	1 356
RAU-Egitto	175,80	1 501	—	—
Tanganica	—	—	0,65	25
Tunisia	—	—	20,00	56
Unione del Sud Africa	4 282,11	12 401	890,00	4 816
Argentina	705,47	5 357	450,00	1 591
Brasile	380,00	1 276	6 141,29	11 182
Canadà	—	—	3 093,20	13 655
Costarica	—	—	18,20	31
Ecuador	—	—	4,50	25
Guatemala	—	—	121,30	425
Messico	1 552,48	14 507	4 819,20	19 045
Perù	1 999,93	12 713	1 005,40	7 757
Stati Uniti	—	—	117 166,83	357 839
Venezuela	—	—	19 892,36	52 728
Australia	—	—	742,70	5 495
790 — segati, aventi uno spessore di: più di 16 cm fino a 25 cm				
Totale	—	—	**8 520,94**	**45 028**
Austria	—	—	446,00	11 192
Belgio-Lussemburgo	—	—	611,72	3 302
Danimarca	—	—	75,00	921
Francia	—	—	204,90	1 295
Germania (Rep. fed.)	—	—	3 124,34	14 407
Paesi Bassi	—	—	94,50	334
Regno Unito	—	—	243,85	1 557
Svezia	—	—	798,00	4 070
Svizzera	—	—	1 360,93	7 402
RAU-Siria	—	—	30,00	37
Libia	—	—	2,00	11
Nigeria	—	—	580,00	3 660
Unione del Sud Africa	—	—	214,00	437
Canadà	—	—	130,00	69
Haiti	—	—	4,50	124
Stati Uniti	—	—	601,20	6 210
791 — idem: più di 4 cm fino a 16 cm				
Totale	**11,30**	**66**	**197 557,88**	**1 180 835**
Austria	—	—	2 030,61	8 896
Belgio-Lussemburgo	—	—	1 227,43	7 932
Danimarca	—	—	136,00	1 130
Francia	—	—	1 356,96	8 160
Germania (Rep. fed.)	—	—	11 560,71	52 722
Irlanda	—	—	5 635,00	34 996
Islanda	—	—	229,00	1 174
Malta	—	—	2,80	50

Quantità in quintali (salvo diversa indicazione) e valore in migliaia di lire

MERCI E PAESI	Importazioni		Esportazioni	
	Quantità	Valore	Quantità	Valore
Norvegia	—	—	64,90	381
Paesi Bassi	—	—	3 852,76	14 327
Regno Unito	—	—	136 787,09	814 249
Spagna	—	—	36,00	276
Svezia	—	—	2 292,25	14 993
Svizzera	11,30	66	8 069,92	42 389
Arabia Saudita	—	—	750,00	3 593
Cipro	—	—	255,45	2 395
Filippine	—	—	13,00	464
Giappone	—	—	290,00	2 164
Hong Kong	—	—	360,70	3 503
India	—	—	540,00	8 882
Kuwait	—	—	1 199,00	8 359
Libano	—	—	299,50	1 275
Malesia (Federazione)	—	—	295,50	5 260
Altri paesi d'Arabia	—	—	480,00	4 672
Etiopia-Eritrea (Fed.)	—	—	273,00	1 224
Libia	—	—	761,30	3 846
Mozambico	—	—	97,00	623
Nigeria	—	—	340,00	3 637
RAU-Egitto	—	—	135,00	727
Rhodesia e Nyassaland	—	—	261,70	2 663
Tunisia	—	—	822,00	3 497
Unione del Sud Africa	—	—	1 765,00	12 826
Altre dip. brit. Africa or.	—	—	8,00	138
Canadà	—	—	1 004,20	7 309
Cuba	—	—	7,00	112
Messico	—	—	647,40	3 948
Perù	—	—	317,40	2 361
San Domingo	—	—	24,00	143
Stati Uniti	—	—	10 534,90	70 399
Dip. brit. Am. sett. centr.	—	—	24,00	470
Dip. oland. Am. centr.	—	—	83,00	1 241
Australia	—	—	2 536,20	21 722
Nuova Zelanda	—	—	61,00	557
Provv. navi aerei esteri	—	—	91,20	1 150

792 — idem: 4 cm o meno

Totale	**2 128,07**	**26 399**	**1038964,34**	**6 704 128**
di cui riesp.	—	—	*402,60*	*1 188*
Austria	—	—	15 352,79	65 056
Belgio-Lussemburgo	—	—	39 508,51	203 270
Danimarca	—	—	8 087,80	46 912
Finlandia	—	—	561,50	3 475
Francia	(*a*) 280,00	160	20 190,05	111 847
Germania (Rep. fed.)	—	—	225 579,15	1 136 989
Gibilterra	—	—	28,10	286
Grecia	—	—	1,90	41
Irlanda	—	—	2 016,80	13 511
Islanda	—	—	83,00	1 082
Jugoslavia	—	—	140,00	610
Malta	—	—	6 301,20	35 674
Norvegia	—	—	2 022,40	16 046
Paesi Bassi	—	—	38 352,43	181 009
Portogallo	—	—	153,00	1 651
Regno Unito	—	—	63 921,83	451 783
Spagna	—	—	375,90	3 628
Svezia	—	—	21 408,96	109 615
Svizzera	89,30	543	49 765,97	243 639
Turchia	1 323,46	10 544	—	—
URSS	—	—	104,75	380
Aden	—	—	65,00	619
Arabia Saudita	—	—	10 168,27	65 895
Cambogia, Laos e Vietnam	—	—	0,88	5
Ceylon	—	—	1 341,76	11 519
Cipro	—	—	2 745,26	20 281
Filippine	—	—	2,90	47
Giordania	—	—	1 750,00	7 423
Hong Kong	—	—	2 284,57	16 991
India	—	—	99,40	828
Indonesia	—	—	20,00	386
Irak	—	—	3 923,50	28 257
Iran	—	—	2 107,40	28 886
Kuwait	—	—	31 743,10	273 502
Libano	—	—	123 026,78	592 544
Malesia (Federazione)	—	—	728,90	7 594
Pakistan	—	—	61,00	437
RAU-Siria	—	—	35 390,79	160 518
Thailandia	—	—	1 356,90	14 999
Dip. portogh. in Asia	—	—	231,60	1 788
Altri paesi d'Arabia	—	—	375,00	3 510
Algeria	—	—	10 283,81	49 497
Chenia	—	—	120,00	1 947
Congo belga	—	—	46,90	285
Etiopia-Eritrea (Fed.)	—	—	2 800,50	16 461
Ghana (Costa d'Oro)	—	—	350,30	4 160
Guinea (Repubblica)	—	—	230,00	2 450
Liberia	—	—	167,09	1 613
Libia	—	—	26 173,12	134 229
Madagascar	—	—	5,80	105
Marocco	—	—	734,00	3 436
Mozambico	—	—	178,00	1 016
Nigeria	—	—	250,35	4 966
RAU-Egitto	—	—	52 785,40	240 806
Rhodesia e Nyassaland	—	—	2 613,02	20 171
Somalia (Amm. ital.)	—	—	28,00	236
Sudan	—	—	145,00	877
Tunisia	49,75	161	18 137,52	90 028
Unione del Sud Africa	—	—	5 101,81	45 035
Dip. franc. Africa occ.	—	—	13,78	473
Argentina	—	—	60,00	248
Canadà	—	—	31 306,56	232 019
Colombia	—	—	75,00	523
Costarica	—	—	1 062,89	9 275
Ecuador	—	—	1 069,30	8 198
Guatemala	—	—	59,00	579
Messico	—	—	10 019,60	62 689
Nicaragua	—	—	6,42	317
Panama	—	—	60,00	682
Paraguay	—	—	72,00	637
Perù	—	—	1 804,70	24 891
Portorico	—	—	26,80	578
Salvador	—	—	53,80	380
Stati Uniti	385,56	14 991	143 495,32	1 737 290
Venezuela	—	—	73,27	273
Dip. brit. Am. merid.	—	—	9,50	180
Dip. brit. Am. sett. centr.	—	—	332,90	2 766
Dip. oland. Am. centr.	—	—	6,00	126
Australia	—	—	17 409,68	138 810
Nuova Zelanda	—	—	387,15	3 087
Dip. franc. in Oceania	—	—	29,00	236
Dip. USA in Oceania	—	—	2,00	20

793 — cascami segati buoni soltanto per fare cubi o tessere per mosaici

Totale	**435,80**	**272**	**195 059,72**	**297 963**
di cui riesp.	—	—	*1 225,73*	*799*
Austria	—	—	23 243,31	22 873
Belgio-Lussemburgo	—	—	5 349,11	12 770
Danimarca	—	—	150,00	231
Francia	(*a*) 435,80	272	11 509,57	22 011
Germania (Rep. fed.)	—	—	116 141,29	143 101
Irlanda	—	—	680,50	1 217
Malta	—	—	240,43	767
Paesi Bassi	—	—	2 195,20	7 451
Regno Unito	—	—	3 861,86	23 974
Svezia	—	—	964,91	4 211
Svizzera	—	—	12 313,18	16 371
Ceylon	—	—	59,50	54
Giappone	—	—	1 077,40	2 915
India	—	—	306,25	743
Kuwait	—	—	4 208,00	4 921
Libano	—	—	403,34	2 223
Thailandia	—	—	300,00	1 046
Altri paesi d'Arabia	—	—	1 463,00	4 451
Algeria	—	—	88,50	251
Chenia	—	—	98,00	1 260
Congo belga	—	—	392,00	1 190
Ghana (Costa d'Oro)	—	—	495,00	857
Liberia	—	—	430,20	1 487
Nigeria	—	—	418,00	3 051
Uganda	—	—	91,32	209
Unione del Sud Africa	—	—	170,00	1 496
Dip. franc. Africa occ.	—	—	573,04	1 167
Canadà	—	—	1 255,00	1 091
Stati Uniti	—	—	1 048,81	10 419
Dip. brit. Am. merid.	—	—	30,00	37
Dip. oland. Am. centr.	—	—	40,50	155
Australia	—	—	5 462,50	3 963

(*a*) Dato confermato

segue Tav. 11 — CAP. 25

Quantità in quintali (salvo diversa indicazione) e valore in migliaia di lire

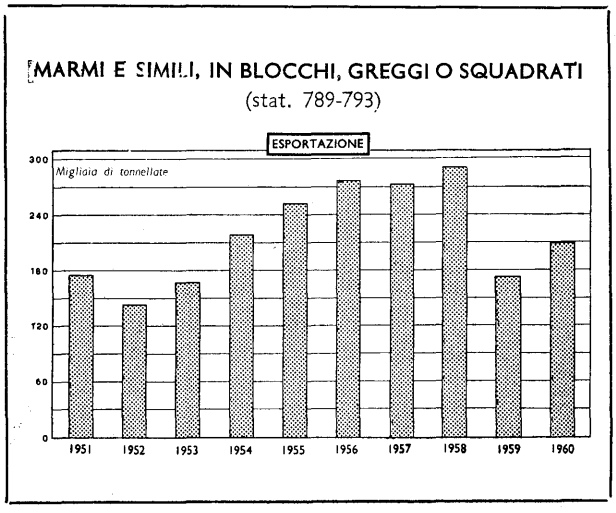

25.16

794 SERPENTINO E PIETRE CALCAREE DA TAGLIO O DA COSTRUZIONE, CON DENSITÀ APPARENTE INFERIORE A 2,5 — in blocchi greggi o squadrati, compresi quelli segati di spessore superiore a 25 cm

MERCI E PAESI	Importazioni Quantità	Importazioni Valore	Esportazioni Quantità	Esportazioni Valore
Totale	**15 972,13**	**63 114**	**84 509,55**	**88 159**
Austria	—	—	774,80	1 056
Belgio-Lussemburgo	—	—	1 061,90	1 992
Francia	—	—	404,65	6 954
Germania (Rep. fed.)	200,80	1 133	8 141,33	29 714
Norvegia	1 945,00	9 525	—	—
Paesi Bassi	—	—	1 315,90	7 931
Svezia	429,40	1 417	197,00	193
Svizzera	—	—	70 888,87	32 175
Cipro	—	—	73,00	581
Algeria	—	—	1 070,00	3 326
RAU-Egitto	640,00	1 996	—	—
Tanganica	—	—	190,00	2 308
Unione del Sud Africa	2 305,70	6 800	6,00	5
Argentina	1 961,30	7 558	—	—
Brasile	5 490,87	20 800	—	—
Stati Uniti	—	—	251,90	1 366
Uruguay	1 956,06	9 084	—	—
Venezuela	—	—	10,20	193
Australia	1 043,00	4 801	87,00	81
Nuova Zelanda	—	—	37,00	284

795 — segati, aventi uno spessore di: più di 16 cm fino a 25 cm

Totale	—	—	**2 938,93**	**18 052**
Germania (Rep. fed.)	—	—	55,90	339
Svizzera	—	—	161,25	1 046
Libano	—	—	1 150,00	4 261
Canadà	—	—	38,00	511
Messico	—	—	43,00	161
Stati Uniti	—	—	1 490,78	11 734

796 — idem: più di 4 cm fino a 16 cm

Totale	**574,80**	**250**	**6 949,85**	**52 596**
Austria	—	—	396,00	977
Belgio-Lussemburgo	—	—	124,30	308
Francia	—	—	412,80	2 726
Germania (Rep. fed.)	—	—	1 342,25	8 686
Irlanda	—	—	87,00	467
Paesi Bassi	—	—	636,55	4 340
Regno Unito	—	—	1 924,00	9 940
Svizzera	574,80	250	672,90	3 644
Filippine	—	—	120,00	1 863
RAU-Egitto	—	—	202,00	930
Unione del Sud Africa	—	—	31,50	177
Canadà	—	—	40,00	745
Stati Uniti	—	—	960,55	17 786

797 — idem: 4 cm. o meno

Totale	—	—	**14 428,16**	**86 744**
Austria	—	—	2 217,90	3 726
Belgio-Lussemburgo	—	—	617,90	2 685
Danimarca	—	—	514,85	4 213
Francia	—	—	770,71	7 094
Germania (Rep. fed.)	—	—	3 642,25	23 423
Paesi Bassi	—	—	1 166,55	8 207
Regno Unito	—	—	217,00	3 953
Svezia	—	—	568,70	4 250
Svizzera	—	—	2 949,70	10 651
Ceylon	—	—	59,00	452
Libano	—	—	880,00	7 986
Malesia (Federazione)	—	—	69,50	1 024
Nigeria	—	—	11,50	351
Unione del Sud Africa	—	—	102,00	976
Canadà	—	—	180,00	1 483
Stati Uniti	—	—	460,60	6 270

798 — cascami segati buoni soltanto per fare cubi o tessere per mosaici

Totale	**371,07**	**1 595**	**8 692,01**	**24 522**
Austria	—	—	206,40	83
Belgio-Lussemburgo	—	—	30,25	225
Francia	—	—	4 883,50	15 052
Germania (Rep. fed.)	—	—	2 019,30	5 926
Portogallo	371,07	1 595	—	—
Regno Unito	—	—	288,76	1 080
Spagna	—	—	2,60	20
Svezia	—	—	16,30	192
Svizzera	—	—	599,90	603
Liberia	—	—	250,00	117
Libia	—	—	215,00	780
RAU-Egitto	—	—	180,00	444

799 GRANITO, PORFIDO, BASALTO, ARENARIA E SIMILI ROCCE DURE — in blocchi greggi o squadrati

Totale	**88 002,59**	**363 779**	**96 218,68**	**51 151**
Austria	—	—	25 817,08	23 110
Belgio-Lussemburgo	209,00	616	200,00	1 489
Finlandia	168,00	691	—	—
Francia	3 294,80	9 551	—	—
Germania (Rep. fed.)	519,10	1 463	546,30	968
Jugoslavia	138,00	119	—	—
Norvegia	33 773,60	140 703	—	—
Paesi Bassi	—	—	331,70	1 127
Regno Unito	—	—	599,40	4 795
Spagna	500,00	1 676	—	—
Svezia	32 825,48	145 220	—	—
Svizzera	5 291,20	14 613	68 264,20	17 931
RAU-Egitto	220,00	687	—	—
Somalia (Amm. ital.)	191,80	5 088	—	—
Unione del Sud Africa	3 140,00	9 267	—	—
Argentina	5 915,97	27 509	—	—
Brasile	1 815,64	6 576	—	—
Stati Uniti	—	—	460,00	1 731

800 — segati

Totale	**498,83**	**1 697**	**12 392,11**	**40 973**
Austria	—	—	4 573,90	5 576
Belgio-Lussemburgo	—	—	106,50	881

Quantità in quintali (salvo diversa indicazione) e valore in migliaia di lire

MERCI E PAESI	Importazioni		Esportazioni	
	Quantità	Valore	Quantità	Valore
Francia	—	—	88,00	509
Germania (Rep. fed.)	482,95	1 153	3 925,30	2 598
Paesi Bassi	—	—	377,20	3 005
Regno Unito	15,88	544	50,88	512
Svizzera	—	—	2 624,40	8 947
Tunisia	—	—	9,00	30
Stati Uniti	—	—	636,93	18 915
801 ALTRE PIETRE DA TAGLIO O DA COSTRUZIONE — in blocchi greggi o squadrati				
Totale	**12 434,53**	**7 439**	**123 983,00**	**27 994**
Belgio-Lussemburgo	302,50	2 072	205,32	698
Danimarca	—	—	98,79	186
Francia	—	—	752,00	1 572
Germania (Rep. fed.)	—	—	1 343,60	1 854
Jugoslavia	12 132,03	5 367	—	—
Paesi Bassi	—	—	207,95	1 531
Regno Unito	—	—	1 999,70	8 793
Svizzera	—	—	119 330,64	13 099
Turchia	—	—	45,00	261
802 — segati				
Totale	**30,32**	**507**	**2 495,90**	**7 956**
Austria	—	—	202,00	656
Belgio-Lussemburgo	10,00	115	400,00	1 102
Francia	—	—	897,80	2 569
Germania (Rep. fed.)	—	—	148,30	1 343
Paesi Bassi	—	—	130,00	1 050
Regno Unito	20,32	392	—	—
Svizzera	—	—	687,80	611
Unione del Sud Africa	—	—	30,00	625
25.17				
803 TARMACADAM				
Totale	—	—	**899,20**	**1 914**
Danimarca	—	—	8,90	78
Germania (Rep. fed.)	—	—	389,20	927
Norvegia	—	—	1,30	5
Regno Unito	—	—	380,80	658
Svizzera	—	—	62,00	15
Stati Uniti	—	—	57,00	231
804 GRANULI, SCAGLIE E POLVERI DI PIETRE — di marmo, di serpentino e di altre pietre calcaree				
Totale	**790,20**	**1 229**	**2098343,62**	**1 587 559**
di cui riesp.	—	—	*8 296,05*	*5 340*
Austria	—	—	20 249,92	13 459
Belgio-Lussemburgo	—	—	363 248,23	244 351
Danimarca	—	—	487,36	168
Finlandia	—	—	9,80	8
Francia	—	—	77 454,88	70 035
Germania (Rep. fed.)	—	—	161 147,57	119 217
Grecia	—	—	761,00	3 208
Irlanda	—	—	4 783,93	3 279
Islanda	—	—	770,00	595
Jugoslavia	589,70	229	198,00	118
Malta	—	—	33 237,09	18 041
Norvegia	—	—	17 621,39	11 889
Paesi Bassi	—	—	28 571,87	12 670
Regno Unito	—	—	246 324,69	201 740
Romania	—	—	1 378,60	1 046
Spagna	—	—	542,50	1 327
Svezia	—	—	678,70	1 893
Svizzera	—	—	149 219,17	111 348
URSS	—	—	298,00	392
Aden	—	—	14 523,89	11 263
Arabia Saudita	—	—	22 301,94	15 803
Ceylon	—	—	1 104,50	1 157
Cipro	—	—	2 477,50	1 407
Filippine	—	—	958,00	1 059
Giappone	—	—	4 744,45	6 038
Hong Kong	—	—	1 043,36	1 300
India	—	—	658,20	1 494
Indonesia	—	—	150,00	128
Israele	—	—	425,93	217
Kuwait	—	—	249 959,11	157 345
Libano	—	—	54 951,54	28 397
Malesia (Federazione)	—	—	4 115,45	7 395
Pakistan	—	—	5 618,28	3 944
RAU-Siria	—	—	28 086,10	11 947
Thailandia	—	—	4 351,90	8 492
Dip. portogh. in Asia	—	—	345,70	746
Altri paesi d'Arabia	—	—	19 266,48	15 257
Altri paesi d'Asia	—	—	615,00	382
Africa del Sud-Ovest	—	—	3 539,66	1 950
Algeria	—	—	94 741,35	46 367
Camerun francese	—	—	32,00	27
Chenia	—	—	11 619,25	12 984
Etiopia-Eritrea (Fed.)	—	—	85,00	317
Ghana (Costa d'Oro)	—	—	12 139,90	11 865
Liberia	—	—	233,50	868
Libia	—	—	22 929,20	18 990
Marocco	—	—	595,00	438
Mozambico	—	—	1 285,74	1 607
Nigeria	—	—	72 308,92	73 031
RAU-Egitto	—	—	1 100,00	1 911
Rhodesia e Nyassaland	—	—	636,16	473
Somalia (Amm. ital.)	—	—	276,00	240
Sudan	—	—	3 487,00	2 985
Tanganica	—	—	4 364,89	4 534
Tunisia	—	—	945,00	1 153
Uganda	—	—	195,00	244
Unione del Sud Africa	—	—	865,00	1 016
Altre dip. brit. Africa occ.	—	—	1 956,50	2 404
Altre dip. brit. Afria or.	—	—	267,90	558
Dip. fran. Africa occ.	—	—	440,00	747
Canadà	—	—	100 377,44	91 635
Guatemala	—	—	29,70	29
Nicaragua	—	—	134,00	240
Panama	—	—	2 671,64	2 759
Paraguay	—	—	282,50	317
Salvador	—	—	2 311,00	3 303
Stati Uniti	—	—	186 803,54	161 954
Dip. brit. Am. merid.	—	—	49,00	81
Dip. brit. Am. sett. centr.	—	—	10 862,28	15 526
Dip. oland. Am. centr.	—	—	65,00	479
Dip. USA Am. sett. centr.	—	—	1 590,00	1 831
Australia	200,50	1 000	35 067,82	33 409
Nuova Zelanda	—	—	378,00	1 107
Dip. franc. in Oceania	—	—	499,00	1 237
Provv. navi aerei esteri	—	—	499,70	388
805 — di alabastro, di granito, porfido, arenaria e simili rocce dure				
Totale	**2 450,30**	**2 238**	**9 971,80**	**7 528**
Austria	2 450,30	2 238	751,10	402
Francia	—	—	739,20	347
Germania (Rep. fed.)	—	—	708,00	586
Malta	—	—	1 504,00	426
Svizzera	—	—	850,30	1 054
Ghana (Costa d'Oro)	—	—	297,00	390
Libia	—	—	440,00	282
Nigeria	—	—	20,30	104
Guatemala	—	—	19,60	83
Panama	—	—	9,90	35
Stati Uniti	—	—	4 554,00	3 751
Australia	—	—	78,40	68
806 ALTRI SELCI, PIETRE, ECC.				
Totale	**37 893,91**	**42 424**	**239 116,30**	**99 140**
di cui riesp.	—	—	*9 000,00*	*660*
Austria	400,00	564	478,00	309
Belgio-Lussemburgo	—	—	300,00	360
Francia	37 493,91	41 860	797,60	1 473
Germania (Rep. fed.)	—	—	1 140,10	2 571
Grecia	—	—	149,10	45
Malta	—	—	19 964,30	4 514
Regno Unito	—	—	783,09	874

segue Tav. 11 — CAP. 25

Quantità in quintali (salvo diversa indicazione) e valore in migliaia di lire

MERCI E PAESI	Importazioni		Esportazioni	
	Quantità	Valore	Quantità	Valore
Svezia	—	—	174,10	836
Svizzera	—	—	211 094,60	74 271
Filippine	—	—	100,00	311
Libano	—	—	3,00	41
Thailandia	—	—	2,10	21
Ghana (Costa d'Oro)	—	—	3 402,66	10 743
Rhodesia e Nyassaland	—	—	21,00	214
Somalia (Amm. ital.)	—	—	39,90	99
Canadà	—	—	41,00	263
Stati Uniti	—	—	290,25	1 783
Provv. navi aerei esteri	—	—	335,50	412
25.18				
807 DOLOMITE — calcinata				
Totale	**598,00**	**2 403**	**59 429,94**	**111 867**
Austria	—	—	9 782,20	14 567
Belgio-Lussemburgo	—	—	759,50	792
Francia	—	—	187,77	591
Germania (Rep. fed.)	598,00	2 403	200,08	734
Grecia	—	—	7 160,00	19 456
Portogallo	—	—	947,00	2 734
Regno Unito	—	—	1 469,50	1 148
Svizzera	—	—	23 759,51	44 139
Libano	—	—	990,15	391
RAU-Egitto	—	—	13 155,00	25 008
Colombia	—	—	816,23	2 005
Dip. neozeland. in Oceania	—	—	203,00	302
808 — altra				
Totale	**5 971,83**	**13 783**	**21 423,55**	**19 819**
di cui riesp.	—	—	*2 500,00*	*2 200*
Austria	1 410,00	1 645	—	—
Belgio-Lussemburgo	—	—	990,77	638
Francia	396,00	442	—	—
Germania (Rep. fed.)	225,00	364	2 505,37	3 150
Norvegia	3 940,83	11 332	—	—
Regno Unito	—	—	209,92	709
Svizzera	—	—	8 751,74	6 788
Pakistan	—	—	1 500,00	1 277
RAU-Egitto	—	—	7 465,75	7 257
809 PIGIATA DI DOLOMITE				
Totale	**21,00**	**537**	**200,00**	**90**
Francia	21,00	537	—	—
Svizzera	—	—	200,00	90
25.19				
810 CARBONATO DI MAGNESIO — naturale (magnesite)				
Totale	**81 981,98**	**60 221**	**916,83**	**4 444**
Albania	—	—	200,00	2 300
Austria	1 043,43	3 177	3,50	35
Germania (Rep. fed.)	—	—	354,30	195
Grecia	75 889,25	55 894	—	—
Paesi Bassi	122,30	454	197,50	1 086
Svizzera	4 927,00	696	—	—
Arabia Saudita	—	—	22,50	209
Tanganica	—	—	1,00	6
Provv. navi aerei esteri	—	—	138,03	613
811 — calcinato: per uso metallurgico o per la fabbricazione di refrattari in genere, contenente non meno del 3 per cento di ossido ferrico				
Totale	**212 475,13**	**767 461**	**643,68**	**963**
Austria	196 796,74	703 284	—	—
Cecoslovacchia	9 900,00	32 957	—	—
Germania (Rep. fed.)	2 010,31	8 338	—	—
Jugoslavia	608,40	2 179	—	—
Regno Unito	60,96	596	—	—
Cina continentale	760,00	2 654	—	—
India	—	—	137,91	750
Altri paesi d'Arabia	—	—	500,00	153
Liberia	—	—	2,32	38
Stati Uniti	1 948,72	16 098	—	—
Australia	390,00	1 355	—	—
Provv. navi aerei esteri	—	—	3,45	22
812 — idem: altro				
Totale	**63 486,65**	**210 755**	**706,68**	**5 240**
Austria	45 363,35	142 889	0,50	15
Danimarca	—	—	5,84	84
Francia	332,00	4 332	—	—
Germania (Rep. fed.)	805,88	18 989	—	—
Grecia	2 020,00	5 370	—	—
Jugoslavia	14 739,40	31 383	—	—
Norvegia	—	—	14,06	259
Paesi Bassi	49,45	233	—	—
Regno Unito	—	—	8,20	63
Spagna	—	—	50,00	140
Svezia	—	—	4,31	64
Svizzera	—	—	60,00	43
Etiopia-Eritrea (Fed.)	—	—	200,00	1 033
Liberia	—	—	32,86	324
Argentina	—	—	20,00	109
Panama	—	—	19,48	275
Stati Uniti	176,57	7 559	—	—
Provv. navi aerei esteri	—	—	291,43	2 831
25.20				
813 PIETRA DA GESSO (ESCLUSI I GESSI SPECIALMENTE PREPARATI PER L'ARTE DENTARIA) — gessi				
Totale	**3 437,33**	**17 864**	**82 138,99**	**75 510**
Austria	—	—	6 423,20	4 144
Belgio-Lussemburgo	200,00	236	—	—
Finlandia	—	—	44,10	182
Francia	82,29	891	13 999,03	23 230
Germania (Rep. fed.)	1 762,08	6 094	37 400,95	19 058
Grecia	—	—	504,85	1 945
Irlanda	—	—	14,70	61
Jugoslavia	—	—	12,95	43
Malta	—	—	8 227,54	6 660
Norvegia	—	—	29,34	143
Paesi Bassi	10,00	95	—	—
Regno Unito	185,69	1 589	—	—
Spagna	—	—	2,00	100
Svezia	—	—	0,45	19
Svizzera	160,00	402	5 940,98	3 241
Arabia Saudita	—	—	4,53	150
Giordania	—	—	5,43	180
Hong Kong	—	—	10,00	45
India	—	—	35,00	121
Irak	—	—	6,00	180
Israele	—	—	28,85	403
Kuwait	—	—	497,00	909
Libano	—	—	18,75	187
RAU-Siria	—	—	1,19	51
Algeria	—	—	4 000,00	3 000
Liberia	—	—	62,00	100
Libia	—	—	3 930,22	7 133
Marocco	—	—	40,00	69
Somalia (Amm. ital.)	—	—	3,00	7
Tunisia	—	—	1,36	57
Uganda	—	—	150,00	806
Unione del Sud Africa	—	—	224,10	1 370
Argentina	—	—	200,00	540
Canadà	—	—	73,70	244
Costarica	—	—	19,60	78
Ecuador	—	—	29,40	141
Panama	—	—	9,80	43
Perù	—	—	137,20	565
Stati Uniti	1 037,27	8 557	28,90	117
Venezuela	—	—	0,84	43
Dip. oland. Am. centr.	—	—	6,86	22
Australia	—	—	9,80	70
Provv. navi aerei esteri	—	—	5,37	53

Quantità in quintali (salvo diversa indicazione) e valore in migliaia di lire

MERCI E PAESI	Importazioni		Esportazioni	
	Quantità	Valore	Quantità	Valore
814 — altri				
Totale	**1 116,44**	**3 091**	**13 460,88**	**9 036**
di cui riesp.	—	—	*199,90*	*203*
Francia	972,20	2 228	200,00	401
Germania (Rep. fed.)	—	—	6 375,10	3 718
Grecia	—	—	20,00	154
Jugoslavia	—	—	3 350,00	1 850
Malta	—	—	65,80	99
Regno Unito	144,24	863	—	—
Spagna	—	—	14,26	579
Svizzera	—	—	3 324,90	1 651
Libia	—	—	67,00	122
Somalia (Amm. ital.)	—	—	35,40	395
Sudan	—	—	2,00	5
Venezuela	—	—	1,36	52
Provv. navi aerei esteri	—	—	5,06	10
25.21				
815 PIETRE DA CALCE O DA CEMENTO E ALTRE PIETRE CALCAREE DA FONDERIA				
Totale	**91 306,00**	**11 377**	**19 059,05**	**11 035**
Austria	—	—	910,00	1 660
Belgio-Lussemburgo	—	—	8 540,10	1 200
Danimarca	—	—	988,75	90
Francia	200,00	354	—	—
Germania (Rep. fed.)	—	—	650,00	260
Grecia	—	—	4 500,00	6 685
Jugoslavia	91 106,00	11 023	—	—
Norvegia	—	—	14,40	18
Svizzera	—	—	3 455,80	1 122
25.22				
816 CALCE ORDINARIA ; CALCE IDRAULICA				
Totale	**25 209,62**	**14 001**	**99 136,65**	**96 090**
Austria	15,00	51	104,70	970
Belgio-Lussemburgo	—	—	2,78	5
Danimarca	—	—	3,85	9
Francia	—	—	10 600,40	7 811
Germania (Rep. fed.)	4,50	25	2,42	5
Jugoslavia	25 190,12	13 925	—	—
Spagna	—	—	311,00	359
Svizzera	—	—	18 524,82	13 427
Libia	—	—	68 445,00	64 510
Somalia (Amm. ital.)	—	—	114,88	293
Tunisia	—	—	500,00	7 250
Brasile	—	—	5,00	12
Guatemala	—	—	84,00	104
Provv. navi aerei esteri	—	—	246,80	1 272
Punti e depositi franchi	—	—	191,00	63
25.23				
817 CEMENTI IDRAULICI, ANCHE COLORATI — clinkers di cemento				
Totale	**112 131,36**	**96 014**	**664 053,95**	**453 282**
Austria	—	—	263 774,86	205 036
Danimarca	28 260,00	45 264	—	—
Germania (Rep. fed.)	—	—	706,19	99
Grecia	—	—	1 000,00	2 644
Jugoslavia	—	—	393 411,00	237 384
Regno Unito	700,00	2 006	—	—
Svizzera	—	—	100,00	146
Birmania	—	—	4 950,00	6 603
Tunisia	83 171,36	48 744	—	—
Stati Uniti	—	—	12,50	183
Provv. navi aerei esteri	—	—	99,40	1 187

MERCI E PAESI	Importazioni		Esportazioni	
	Quantità	Valore	Quantità	Valore
818 — altri				
Totale	**394 573,59**	**691 466**	**913 638,29**	**870 906**
di cui riesp.	—	—	*111 734,69*	*110 990*
Austria	—	—	14 074,14	26 923
Belgio-Lussemburgo	—	—	3,00	12
Bulgaria	—	—	40,00	310
Cecoslovacchia	—	—	943,52	2 565
Danimarca	178,94	289	24,10	62
Finlandia	—	—	198,80	639
Francia	340 854,17	582 645	698,12	1 987
Germania (Rep. fed.)	1 119,91	3 997	302,60	837
Grecia	—	—	0,40	5
Jugoslavia	48 836,90	76 556	4 076,30	10 887
Malta	—	—	235 447,70	183 248
Norvegia	—	—	14,50	13
Paesi Bassi	—	—	8,50	9
Regno Unito	1 348,82	7 857	403,31	1 476
Romania	198,80	457	201,70	2 324
Svizzera	—	—	14 950,35	15 994
Turchia	—	—	1 911,98	14 373
Aden	—	—	200,00	229
Arabia Saudita	—	—	40,00	300
Birmania	—	—	30 089,60	17 100
Cipro	—	—	4 683,10	12 049
Filippine	—	—	455,60	877
Giordania	—	—	249,20	1 621
India	—	—	100,52	293
Indonesia	—	—	69,54	1 224
Irak	—	—	2 975,80	4 013
Iran	—	—	2 416,80	5 780
Israele	—	—	3,00	25
Kuwait	—	—	15,80	76
Libano	—	—	2,00	10
Pakistan	—	—	3 617,72	4 588
RAU-Siria	—	—	40,67	310
Algeria	—	—	18 250,50	15 238
Angola	—	—	5,00	19
Etiopia-Eritrea (Fed.)	—	—	9 729,25	8 042
Ghana (Costa d'Oro)	—	—	299,40	746
Liberia	—	—	63 601,65	49 405
Libia	—	—	173 825,08	137 332
Marocco	—	—	991,50	1 350
Mozambico	—	—	2,50	10
Nigeria	—	—	68 489,36	78 860
RAU-Egitto	—	—	7 618,24	10 850
Rhodesia e Nyassaland	—	—	570,40	1 501
Somalia francese	—	—	10 916,70	8 220
Somalia (Amm. ital.)	—	—	55 335,54	76 275
Tunisia	—	—	595,70	1 210
Brasile	—	—	750,00	630
Canadà	—	—	4,34	19
Colombia	—	—	10,00	81
Guatemala	—	—	1 736,95	4 350
Panama	—	—	89,90	471
Perù	—	—	10,00	22
Salvador	—	—	4 008,70	9 291
San Domingo	—	—	26,00	240
Stati Uniti	2 036,05	19 665	98 778,70	70 531
Venezuela	—	—	72 430,40	66 742
Dip. brit. Am. sett. e centr.	—	—	5,00	43
Provv. navi aerei esteri	—	—	6 824,87	17 892
Punti e depositi franchi	—	—	474,24	1 377
25.24				
819 AMIANTO				
Totale	**296 054,91**	**3 915 279**	**71 755,72**	**413 816**
di cui esp. temp.	—	—	*1,50*	*40*
Austria	—	—	301,60	1 424
Belgio-Lussemburgo	13,53	34	1 992,99	12 315
Danimarca	—	—	5 940,40	45 606
Francia	776,20	5 565	15 502,76	35 324
Germania (Rep. fed.)	1 279,23	2 958	31 557,83	173 724
Grecia	—	—	20,00	568
Iugoslavia	—	—	18,00	741
Norvegia	21,84	87	0,52	8
Paesi Bassi	—	—	3 692,30	15 172
Portogallo	969,16	3 572	—	—

segue Tav. 11 — CAP. 25

Quantità in quintali (salvo diversa indicazione) e valore in migliaia di lire

MERCI E PAESI	Importazioni		Esportazioni	
	Quantità	Valore	Quantità	Valore
Regno Unito	4 188,34	64 377	557,85	15 524
Svezia	1,00	97	—	—
Svizzera	17,80	1 421	3 518,53	18 357
Ungheria	—	—	140,10	4 470
URSS	24 031,58	145 607	583,29	18 994
Arabia Saudita	—	—	4,00	40
Cina continentale	100,00	1 111	—	—
Pakistan	—	—	297,50	1 498
Etiopia-Eritrea (Fed.)	—	—	18,11	393
Liberia	—	—	1,34	18
Nigeria	—	—	1 223,84	6 147
Rhodesia e Nyassaland	4 802,71	100 482	1,78	68
Somalia (Amm. ital.)	—	—	0,19	59
Tunisia	1 241,35	19 075	—	—
Unione del Sud Africa	118 450,46	1 750 146	—	—
Argentina	—	—	4,50	80
Brasile	—	—	3 620,40	25 312
Canadà	102 691,23	1 298 795	1,45	20
Guatemala	—	—	0,86	99
Haiti	1 814,40	25 371	—	—
Panama	—	—	6,88	119
Perù	—	—	12,00	866
Stati Uniti	9 905,57	77 039	48,48	1 897
Uruguay	—	—	2 102,14	19 745
Venezuela	—	—	300,05	4 328
Australia	25 740,51	419 542	18,15	1 672
Provv. navi aerei esteri	—	—	206,91	6 804
Punti e depositi franchi	—	—	60,97	2 424

25.25

820 SCHIUMA DI MARE NATURALE — greggia

Totale	—	—	—	—

821 — in pezzi levigati

Totale	—	—	—	—

822 AMBRA (SUCCINO) NATURALE

Totale	—	—	—	—

823 SCHIUMA DI MARE ED AMBRA RICOSTITUITE, IN LASTRINE, BACCHETTE, BASTONI E FORME SIMILARI, SEMPLICEMENTE STAMPATE

Totale	—	—	—	—

824 GIAVAZZO

Totale	—	—	—	—

25.26

825 MICA — blocchi o pezzi irregolari, o sfaldata in lamine irregolari (splittings)

Toale	**14 897,84**	**365 128**	**27,02**	**773**
Germania (Rep. fed.)	1,20	179	—	—
Jugoslavia	10,00	32	0,07	90
Regno Unito	9,02	1 378	0,59	27
India	4 444,41	313 527	—	—
Indonesia	2,27	196	—	—
RAU-Siria	—	—	25,00	342
Rhodesia e Nyassaland	47,41	4 675	—	—
Sudan	2,27	490	—	—
Unione del Sud Africa	9 925,59	23 496	0,05	38
Argentina	452,50	20 896	—	—
Perù	—	—	0,10	75
Australia	3,17	259	—	—
Provv. navi aerei esteri	—	—	0,96	191
Punti e depositi franchi	—	—	0,25	10

MERCI E PAESI	Importazioni		Esportazioni	
	Quantità	Valore	Quantità	Valore
826 — polvere				
Totale	**7 061,35**	**57 070**	**246,68**	**3 499**
di cui riesp.	—	—	*22,03*	*1 000*
Austria	199,00	230	99,40	1 121
Belgio-Lussemburgo	—	—	50,00	485
Francia	5,25	44	50,30	490
Germania (Rep. fed.)	410,90	3 555	—	—
Jugoslavia	—	—	22,03	1 000
Norvegia	998,48	7 593	—	—
Regno Unito	1 346,76	10 025	—	—
Svizzera	10,43	255	—	—
India	203,20	889	5,15	110
Iran	—	—	19,80	293
Stati Uniti	3 887,33	34 479	—	—
827 — cascami				
Totale	**28 327,91**	**68 694**	**200,00**	**468**
Germania (Rep. fed.)	—	—	200,00	468
India	3 220,16	10 244	—	—
Unione del Sud Africa	25 107,75	58 450	—	—

25.27

828 STEATITE NATURALE — frantumati o in polvere

Totale	**37 652,86**	**76 566**	**497 638,72**	**1 671 357**
di cui riesp.	—	—	*66 535,13*	*238 303*
Austria	25 065,80	32 278	10,00	64
Belgio-Lussemburgo	—	—	4 686,90	13 335
Danimarca	—	—	198,10	818
Francia	3 002,37	7 799	34 267,80	61 594
Germania (Rep. fed.)	208,65	640	92 614,13	261 491
Grecia	—	—	28,80	307
Irlanda	—	—	1 809,73	6 714
Jugoslavia	—	—	2 496,97	9 110
Norvegia	2 029,55	8 492	149,00	686
Paesi Bassi	5,00	27	3 688,51	12 979
Polonia	—	—	2 144,50	3 625
Portogallo	—	—	2 395,89	11 369
Regno Unito	251,07	1 645	107 193,48	397 636
Spagna	2 881,30	11 150	—	—
Svezia	209,90	491	1 726,29	6 454
Svizzera	—	—	13 513,72	32 458
Turchia	—	—	2 039,35	10 479
Cambogia, Laos e Vietnam	—	—	901,81	5 140
Ceylon	—	—	317,69	1 744
Cipro	—	—	19,85	89
Corea (Repubblica)	—	—	29,80	206
Filippine	—	—	6 343,97	33 066
Giappone	—	—	2 135,65	12 147
India	3 558,00	11 152	—	—
Indonesia	—	—	1 241,65	5 923
Iran	—	—	29,40	118
Israele	—	—	143,83	816
Libano	—	—	819,64	3 466
Malesia (Federazione)	—	—	19,78	114
Pakistan	—	—	427,05	3 028
RAU-Siria	—	—	327,79	1 317
Thailandia	—	—	699,66	4 142
Dip. portogh. in Asia	—	—	0,50	12
Algeria	—	—	450,55	3 591
Angola	—	—	49,67	353
Chenia	—	—	119,01	594
Congo belga	—	—	248,21	1 408
Etiopia-Eritrea (Fed.)	—	—	0,20	7
Ghana (Costa d'Oro)	—	—	4 275,15	21 662
Libia	—	—	349,75	1 032
Nigeria	—	—	414,39	2 657
RAU-Egitto	46,60	262	—	—
Rhodesia e Nyassaland	—	—	15,20	85
Somalia (Amm. ital.)	—	—	57,55	331
Sudan	—	—	25,00	362
Tunisia	—	—	0,99	72

Quantità in quintali (salvo diversa indicazione) e valore in migliaia di lire

MERCI E PAESI	Importazioni		Esportazioni	
	Quantità	Valore	Quantità	Valore
Unione del Sud Africa	—	—	7 442,90	37 623
Dip. franc. Africa occ.	—	—	30,00	151
Canadà	—	—	14 554,00	44 810
Cile	—	—	228,15	1 583
Colombia	—	—	3 295,07	13 849
Costarica	—	—	699,93	4 727
Cuba	—	—	11 519,35	61 969
Ecuador	—	—	86,65	535
Guatemala	—	—	149,30	941
Honduras (Repubblica)	—	—	169,45	1 162
Messico	—	—	7 140,40	40 969
Nicaragua	—	—	231,85	1 732
Perù	—	—	1 804,29	8 884
Salvador	—	—	60,00	518
San Domingo	—	—	751,81	5 319
Stati Uniti	394,62	2 630	153 996,74	471 947
Venezuela	—	—	4 364,03	26 770
Dip. brit. Am. sett. e centr.	—	—	553,70	3 172
Australia	—	—	412,49	2 445
Nuova Zelanda	—	—	1 662,07	9 378
Provv. navi aerei esteri	—	—	59,63	272
829 — altri				
Totale	**2 134,99**	**10 224**	**4 337,99**	**6 259**
Belgio-Lussemburgo	—	—	0,25	25
Danimarca	—	—	1,50	10
Jugoslavia	—	—	4,54	197
Paesi Bassi	75,22	1 919	—	—
Polonia	—	—	3 600,00	3 960
Svizzera	—	—	153,00	286
India	1 676,19	6 000	—	—
Libano	—	—	10,00	152
Libia	—	—	3,30	355
Somalia (Amm. ital.)	—	—	1,00	8
Unione del Sud Africa	—	—	49,70	209
Cile	—	—	49,60	338
Salvador	—	—	5,00	62
Stati Uniti	383,58	2 305	—	—
Venezuela	—	—	20,00	208
Provv. navi aerei esteri	—	—	440,10	449
25.28				
830 CRIOLITE E CHIOLITE NATURALI				
Totale	**3 700,00**	**61 368**	**106,78**	**1 644**
Danimarca	3 700,00	61 368	—	—
Francia	—	—	15,90	823
Regno Unito	—	—	5,55	480
Venezuela	—	—	85,33	341
25.29				
831 SOLFURI DI ARSENICO NATURALI				
Totale	—	—	**997,80**	**2 068**
Svizzera	—	—	995,50	1 895
Provv. navi aerei esteri	—	—	2,30	173
25.30				
832 BORATI NATURALI GREGGI E LORO CONCENTRATI — borato di sodio naturale greggio				
Totale	**58 326,02**	**284 502**	—	—
di cui imp. temp.	*6 800,00*	*33 960*	—	—
Stati Uniti	58 326,02	284 502	—	—
833 — altri				
Totale	**229 130,79**	**528 697**	**16,40**	**185**
Albania	—	—	15,00	157
Turchia	229 130,79	528 697	—	—
Provv. navi aerei esteri	—	—	1,40	28
25.31				
834 FELDSPATO				
Totale	**79 831,39**	**165 370**	**175 831,67**	**266 358**
Austria	400,30	709	12 008,28	18 599
Belgio-Lussemburgo	—	—	11 399,00	30 577
Finlandia	2 874,90	5 636	—	—
Francia	57,88	665	5 396,20	8 517
Germania (Rep. fed.)	19 036,95	42 127	108 447,38	142 101
Jugoslavia	19 123,90	23 750	—	—
Norvegia	7 514,00	20 240	—	—
Paesi Bassi	—	—	16 166,65	35 025
Regno Unito	—	—	5 940,00	11 352
Svezia	21 717,80	54 002	—	—
Svizzera	—	—	16 370,16	19 977
Cina continentale	200,00	340	—	—
India	39,24	137	—	—
Israele	—	—	98,00	198
RAU-Egitto	—	—	6,00	12
Unione del Sud Africa	8 861,52	17 712	—	—
Stati Uniti	4,90	52	—	—
835 LEUCITE				
Totale	**125,50**	**553**	**1,00**	**55**
Germania (Rep. dem.)	125,50	553	—	—
Provv. navi aerei esteri	—	—	1,00	55
836 NEFELINA E NEFELINA SIENITE				
Totale	**200,00**	**759**	—	—
Canadà	(a) 200,00	759	—	—
837 SPATO FLUORE				
Totale	**2 136,53**	**6 561**	**727 525,68**	**1 445 683**
Austria	—	—	40 780,70	52 302
Francia	—	—	400,00	1 060
Germania (Rep. fed.)	948,53	3 247	1 767,00	2 013
Germania (Rep. dem.)	1 188,00	3 314	—	—
Svizzera	—	—	3 793,98	7 769
Turchia	—	—	201,50	858
Israele	—	—	99,40	322
RAU-Egitto	—	—	111,16	285
Canadà	—	—	15 240,00	34 925
Stati Uniti	—	—	665 131,94	1 346 149
25.32				
838 PIETRE LITOGRAFICHE GREGGE, SGROSSATE O SEMPLICEMENTE SEGATE				
Totale	—	—	**248,50**	**550**
Francia	—	—	248,50	550
839 TERRA DI POZZOLANA, TRASS, TERRE DI SANTORINO E SIMILI				
Totale	**499,00**	**728**	**239,48**	**274**
Austria	299,00	294	—	—
Danimarca	—	—	2,40	5

(a) Dato cofermato.

segue Tav. 11 — CAP. 25, 26

Quantità in quintali (salvo diversa indicazione) e valore in migliaia di lire

MERCI E PAESI	Importazioni		Esportazioni	
	Quantità	Valore	Quantità	Valore
Germania (Rep. fed.)	200,00	434	199,00	193
Svizzera	—	—	30,70	52
Cuba	—	—	0,65	6
Provv. navi aerei esteri	—	—	6,73	18
840 STRONZIANITE (CARBONATO DI STRONZIO NATURALE) E CELESTINA (SOLFATO DI STRONZIO NATURALE)				
Totale	**10,00**	**271**	**2 462,20**	**1 795**
Belgio-Lussemburgo	—	—	1 800,00	774
Germania (Rep. fed.)	—	—	255,00	228
Norvegia	—	—	100,00	295
Paesi Bassi	10,00	271	—	—
Svizzera	—	—	307,20	498
841 PEGMATITE				
Totale	**16 471,10**	**11 891**	**40,00**	**625**
Germania (Rep. fed.)	16 471,10	11 891	—	—
Turchia	—	—	40,00	625
842 GALENA FINEMENTE POLVERIZZATA (ALQUIFOGLIO)				
Totale	**—**	**—**	**507,00**	**7 153**
Iran	—	—	495,00	6 891
Somalia (Amm. ital.)	—	—	12,00	262
843 ALLUMITE (PIETRA DA ALLUME)				
Totale	**—**	**—**	**411,00**	**1 639**
Belgio-Lussemburgo	—	—	10,00	1 265
Germania (Rep. fed.)	—	—	400,00	361
Libia	—	—	1,00	13
844 MINERALI DEI METALLI RADIOATTIVI DELLA VOCE N. 28.50 E MINERALI DELLE TERRE RARE, ESCLUSE LE MONAZITI E LA PECHBLENDA				
Totale	**—**	**—**	**—**	**—**
845 ALTRE MATERIE MINERALI				
Totale	**115 940,11**	**227 768**	**171 795,81**	**123 675**
Austria	99,68	1 544	14,70	228
Belgio-Lussemburgo	179,95	1 364	—	—
Danimarca	104,55	580	—	—
Francia	7 134,60	5 585	62,50	534
Germania (Rep. fed.)	40 944,27	42 619	75,94	278
Grecia	3 950,00	3 125	—	—
Jugoslavia	—	—	9,34	500
Malta	—	—	125,60	3 252
Norvegia	1 396,50	3 126	—	—
Paesi Bassi	220,00	1 519	116,33	1 140
Regno Unito	15,00	81	169 244,15	103 985
Svezia	—	—	58,80	210
Svizzera	—	—	1 643,06	4 216
URSS	140,00	122	—	—
Arabia Saudita	—	—	3,00	17
Giappone	—	—	1,20	12
Pakistan	10,00	78	—	—
Liberia	—	—	4,73	40
Marocco	4,52	45	—	—
Unione del Sud Africa	49 923,48	113 876	—	—
Messico	—	—	0,14	6
Stati Uniti	11 613,16	52 806	—	—
Australia	204,40	1 298	—	—
Provv. navi aeri esteri	—	—	435,87	9 246
Punti e depositi franchi	—	—	0,45	11
846 AVANZI E COCCI DI MATERIALI CERAMICI				
Totale	**18 215,11**	**23 219**	**63 879,02**	**32 495**
Austria	—	—	707,62	610
Belgio-Lussemburgo	41,10	66	99,00	800
Danimarca	100,70	298	—	—
Francia	3 508,10	4 104	—	—
Germania (Rep. fed.)	13 180,40	13 648	45 467,50	28 263
Svizzera	1 384,81	5 103	17 604,90	2 822

CAPITOLO 26

Minerali metallurgici, scorie e ceneri

26.01

MERCI E PAESI	Importazioni		Esportazioni	
	Quantità	Valore	Quantità	Vaore
847 MINERALI — di ferro: piriti di ferro arrostite (ceneri di pirite)				
Totale	**211 962,84**	**131 437**	**7180472,12**	**4 779 038**
di cui riesp.	—	—	*503 450,54*	*189 260*
Austria	—	—	4372031,10	3 096 625
Finlandia	—	—	867,00	498
Francia	—	—	23 859,00	9 168
Germania (Rep. fed.)	—	—	1673562,96	800 895
Jugoslavia	55 158,14	41 105	910,14	118
Paesi Bassi	—	—	58 581,00	13 747
Regno Unito	—	—	1009800,00	775 462
Svizzera	—	—	13 690,10	65 799
URSS	30 000,00	14 668	—	—
Cipro	44 195,00	28 972	—	—
India	60 806,00	30 470	—	—
Algeria	21 000,00	10 622	16 000,00	6 160
Marocco	803,70	5 600	—	—
Stati Uniti	—	—	11 170,82	10 566
848 — idem: altri				
Totale	**26209 806,75**	**19 908 203**	**74 844,34**	**21 664**
Austria	—	—	9 715,50	5 332
Danimarca	560,00	2 078	—	—
Francia	100,00	311	—	—
Germania (Rep. fed.)	11 100,00	17 240	65 000,33	16 247
Grecia	343 760,80	185 197	—	—
Jugoslavia	3 060,20	1 560	—	—
Portogallo	186 165,90	124 449	—	—
Spagna	690 500,00	429 193	0,31	10
Svezia	2 030 210,49	1 759 581	—	—
Svizzera	—	—	1,20	5
Turchia	1 441 730,60	859 832	—	—
Cina continentale	100,00	383	—	—
India	1 585 874,76	1 505 044	—	—
Dip. portogh. in Asia	4 356 598,75	2 942 752	—	—
Algeria	2 493 806,30	1 553 842	—	—
Liberia	525 457,70	566 557	—	—
Sudan	6 096,00	6 232	—	—
Tunisia	1 423 865,50	860 699	—	—
Altre dip. brit. Africa occ.	203,20	940	—	—
Dip. portogh. Africa occ.	293 348,00	158 571	—	—
Argentina	151 733,50	139 325	—	—
Brasile	602 111,72	507 867	—	—
Canadà	756 716,80	459 025	—	—
Perù	334 885,40	300 733	—	—
Stati Uniti	—	—	127,00	70
Venezuela	8 971 821,73	7 526 792	—	—

Quantità in quintali (salvo diversa indicazione) e valore in migliaia di lire

MINERALI DI FERRO (ESCLUSE LE PIRITI)

(stat. 848)

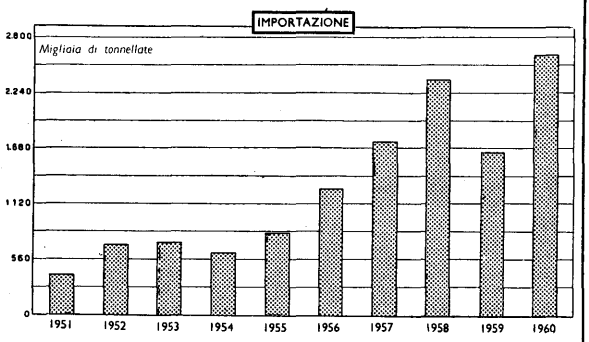

849 MINERALI — di manganese, compresi i minerali di ferro manganesiferi contenenti 20 per cento e più di manganese

MERCI E PAESI	Importazioni Quantità	Importazioni Valore	Esportazioni Quantità	Esportazioni Valore
Totale	**1287785,83**	**2 676 110**	**2 639,80**	**5 554**
di cui imp. temp.	*24 804,20*	*123 731*	—	—
Belgio-Lussemburgo	—	—	100,00	172
Bulgaria	22 000,00	15 021	—	—
Francia	8 119,38	161 729	—	—
Germania (Rep. fed.)	1 689,70	16 140	2 200,00	4 246
Grecia	5 400,00	23 497	—	—
Jugoslavia	—	—	29,80	422
Paesi Bassi	10 255,88	72 288	—	—
Regno Unito	301,60	4 533	310,00	714
Turchia	31 400,00	79 226	—	—
URSS	284 150,00	652 489	—	—
Cina continentale	3 965,00	20 999	—	—
India	311 230,32	352 432	—	—
Iran	37 000,00	67 357	—	—
Angola	16 970,60	103 750	—	—
Congo belga	229 729,30	579 921	—	—
Ghana (Costa d'Oro)	22 352,00	57 965	—	—
Marocco	35 152,73	99 219	—	—
RAU-Egitto	79 764,62	180 336	—	—
Unione del Sud Africa	188 304,70	189 208	—	—

850 — di ferro manganesiferi contenenti più del 10 per cento ma meno del 20 per cento di manganese

Totale	**101 447,23**	**104 219**	**23,60**	**222**
Germania (Rep. fed.)	198,43	1 185	—	—
Paesi Bassi	2 788,40	17 697	—	—
Svizzera	—	—	13,60	194
Dip. portogh. in Asia	98 460,40	85 337	—	—
Provv. navi aerei esteri	—	—	10,00	28

851 — di alluminio

Totale	**2801020,06**	**1 677 102**	—	—
Austria	30 500,00	13 577	—	—
Francia	50 933,88	18 552	—	—
Germania (Rep. fed.)	1 277,60	5 065	—	—
Grecia	51 007,02	24 972	—	—
Jugoslavia	2218188,90	1 032 861	—	—
Paesi Bassi	772,07	2 884	—	—
Svizzera	45 000,00	22 312	—	—
India	227 289,36	177 830	—	—
Guinea (Repubblica)	28 742,80	51 417	—	—
Altre dip. brit. Africa occ.	26 178,20	56 676	—	—
Dip. brit. Am. merid.	69 923,83	169 718	—	—
Dip. brit. Am. sett. centr.	51 206,40	101 238	—	—

852 — di rame, comprese le piriti cuprifere con tenore in rame superiore al 5 per cento

Totale	—	—	**20 475,80**	**160 510**
di cui esp. temp.	—	—	*2 475,80*	*12 379*
Austria	—	—	2 475,80	12 379
Germania (Rep. fed.)	—	—	18 000,00	148 131

853 — di piombo, compresi i minerali di piombo argentiferi

Totale	**52 745,17**	**279 304**	**73 566,88**	**551 998**
di cui esp. temp.	—	—	*63 540,00*	*480 733*
Austria	—	—	46 000,00	360 614
Francia	5 209,80	44 567	11,46	12
Germania (Rep. fed.)	—	—	23 055,12	157 564
Jugoslavia	—	—	0,30	63
Thailandia	2 850,00	12 411	—	—
Congo belga	7 500,00	42 197	—	—
Marocco	37 185,37	180 129	—	—
Provv. navi aerei esteri	—	—	4 500,00	33 745

854 — di zinco, anche cadmiferi

Totale	**9 979,40**	**45 578**	**597 919,70**	**2 249 209**
di cui esp. temp.	—	—	*85 000,00*	*539 626*
Austria	—	—	96 800,00	598 387
Belgio-Lussemburgo	—	—	146 350,00	488 680
Francia	—	—	234 599,50	662 464
Germania (Rep. fed.)	(a)9979,40	45 578	117 956,25	492 840
Paesi Bassi	—	—	2 210,40	6 781
Somalia (Amm. ital.)	—	—	1,05	50
Stati Uniti	—	—	2,50	7

855 — di stagno, anche bismutiferi

Totale	**6,30**	**696**	**132,58**	**9 319**
Belgio-Lussemburgo	6,30	696	—	—
Germania (Rep. fed.)	—	—	1,58	271
Paesi Bassi	—	—	131,00	9 048

856 — di antimonio

Totale	**9 803,32**	**91 422**	**281,80**	**4 286**
di cui riesp.	—	—	*97,80*	*1 238*
Austria	3 316,68	34 894	—	—
Belgio-Lussemburgo	100,00	2 739	—	—
Germania (Rep. fed.)	542,92	5 881	97,80	1 138
Paesi Bassi	—	—	184,00	3 148
Turchia	3 934,17	24 552	—	—
Bolivia	1 906,55	23 356	—	—

857 — di nichelio

Totale	—	—	—	—

858 — di cobalto

Totale	—	—	—	—

859 — di cromo

Totale	**710 069,33**	**1 552 954**	**15,19**	**180**
di cui imp. temp.	*218 231,90*	*510 621*	—	—
Germania (Rep. fed.)	638,78	2 871	—	—
Grecia	3 841,00	9 548	—	—

(a) Dato confermato.

segue Tav. 11 — CAP. 26

Quantità in quintali (salvo diversa indicazione) e valore in migliaia di lire

MERCI E PAESI	Importazioni		Esportazioni	
	Quantità	Valore	Quantità	Valore
Jugoslavia	2 000,00	4 100	—	—
Turchia	351 703,40	779 975	—	—
Ungheria	400,00	670	—	—
URSS	20 600,00	26 598	—	—
Filippine	75 704,80	223 525	—	—
India	13 386,70	36 879	—	—
Iran	99 833,00	247 698	—	—
Liberia	—	—	5,12	80
Mozambico	10 252,45	12 618	—	—
Rhodesia e Nyassaland	22 954,63	66 203	—	—
Unione del Sud Africa	108 754,57	142 269	—	—
Provv. navi aerei esteri	—	—	10,07	100
860 — di molibdeno				
Totale	**15 024,91**	**1 395 796**	—	—
Corea (Repubblica)	269,86	29 699	—	—
Stati Uniti	14 350,32	1 364 051	—	—
Australia	404,73	2 046	—	—
861 — di tungsteno				
Totale	**1 785,55**	**163 887**	—	—
Paesi Bassi	119,84	11 321	—	—
Portogallo	100,00	8 811	—	—
Birmania	51,16	4 444	—	—
Corea (Rep. dem. pop.)	46,72	4 335	—	—
Congo belga	50,85	4 754	—	—
Bolivia	1 416,98	130 222	—	—
862 — di vanadio				
Totale	—	—	**0,21**	**12**
Provv. navi aerei esteri	—	—	0,21	12
863 — di tantalio				
Totale	—	—	**7,24**	**506**
Stati Uniti	—	—	7,24	506
864 — di titanio				
Totale	**524 741,38**	**680 372**	**298,43**	**254**
Norvegia	322 069,85	277 217	—	—
Regno Unito	—	—	0,23	7
URSS	2 003,60	2 973	—	—
Hong Kong	—	—	298,20	247
Unione del Sud Africa	158 666,85	155 250	—	—
Australia	42 001,08	244 932	—	—
865 — di zirconio				
Totale	**81 354,98**	**494 813**	**15,00**	**385**
Austria	748,34	2 021	—	—
Francia	74,00	550	—	—
Paesi Bassi	101,10	2 225	—	—
Regno Unito	39 272,36	352 724	—	—
Svizzera	—	—	15,00	385
Unione del Sud Africa	2 079,78	5 627	—	—
Stati Uniti	54,43	1 385	—	—
Australia	39 024,97	130 281	—	—
866 — di berillio				
Totale	**7 916,70**	**91 078**	**1 816,90**	**2 088**
Francia	(a)4215,00	6 029	—	—
Svizzera	—	—	1 816,90	2 088
Mozambico	1 208,57	27 924	—	—
Rhodesia e Nyassaland	408,15	9 356	—	—
Tanganica	500,00	11 459	—	—
Unione del Sud Africa	612,88	14 033	—	—
Argentina	972,10	22 277	—	—
867 — di metalli preziosi				
Totale	—	—	**5,30**	**427**
Stati Uniti	—	—	5,30	427
868 — di uranio e minerali di torio				
Totale	—	—	—	—
869 ALTRI MINERALI METALLURGICI				
Totale	**1 624,92**	**11 706**	**0,44**	**11**
Spagna	985,00	5 391	—	—
Svizzera	6,71	384	—	—
Australia	633,21	5 931	—	—
Provv. navi aerei esteri	—	—	0,44	11
26.02				
870a SCORIE, LOPPE, BATTITURE ED ALTRI CASCAMI DELLA FABBRICAZIONE DEL FERRO E DELL'ACCIAIO				
Totale	**355 846,72**	**130 904**	**42 827,75**	**45 805**
Austria	11 243,70	10 406	—	—
Francia	344 253,02	119 716	41 330,75	44 210
Germania (Rep. fed.)	250,00	310	1 232,00	1 335
Svizzera	100,00	472	265,00	260
870b — altri				
Totale	**911 337,94**	**304 818**	**103 699,17**	**98 094**
Austria	14 561,53	11 610	—	—
Cecoslovacchia	270,00	666	—	—
Francia	829 090,30	266 298	100 093,17	94 151
Germania (Rep. fed.)	5 104,00	5 656	3 140,00	3 408
Jugoslavia	54 282,11	7 177	—	—
Portogallo	7 725,00	11 872	—	—
Regno Unito	5,00	116	—	—
Svizzera	300,00	1 423	466,00	535
26.03				
871 CENERI E RESIDUI CONTENENTI METALLI DI ZINCO — matte				
Totale	**34 180,29**	**452 449**	**2 154,65**	**14 396**
di cui esp. temp.	—	—	*974,40*	*13 641*
di cui reimp.	*148,10*	*1 946*	—	—
Austria	413,60	5 191	—	—
Belgio-Lussemburgo	2 308,20	31 979	—	—
Cecoslovacchia	209,30	2 869	—	—
Danimarca	204,40	2 919	—	—
Francia	727,10	10 144	—	—
Germania (Rep. fed.)	25 033,83	327 481	1 169,00	743
Jugoslavia	—	—	974,40	13 641
Malta	111,40	1 310	—	—
Paesi Bassi	600,00	8 250	—	—
Spagna	1 246,10	16 299	—	—
Svizzera	3 205,36	44 494	—	—
Israele	121,00	1 513	—	—
Provv. navi aerei esteri	—	—	11,25	12
872 — altri: contenenti 80 per cento o più di zinco				
Totale	**2 531,90**	**30 275**	**349,80**	**4 400**
di cui esp. temp.	—	—	*349,80*	*4 400*
Austria	636,90	6 764	—	—
Belgio-Lussemburgo	140,30	1 627	—	—

(*a*) Dato confermato.

Quantità in quintali (salvo diversa indicazione) e valore in migliaia di lire

MERCI E PAESI	Importazioni		Esportazioni	
	Quantità	Valore	Quantità	Valore
Germania (Rep. fed.)	1 369,00	17 668	—	—
Jugoslavia	—	—	349,80	4 400
Regno Unito	20,00	408	—	—
Svizzera	365,70	3 808	—	—
873 — idem: di altra specie				
Totale	**28 257,55**	**96 201**	**3 584,65**	**16 828**
di cui esp. temp.	—	—	*1 000,00*	*5 000*
Francia	977,60	1 721	—	—
Germania (Rep. fed.)	11 483,50	54 250	—	—
Jugoslavia	1 998,00	4 795	3 075,12	12 470
Malta	86,57	517	—	—
Regno Unito	—	—	0,03	60
Svizzera	5 599,85	25 529	—	—
URSS	8 011,60	8 856	—	—
Libia	—	—	496,00	4 142
Marocco	100,43	533	—	—
Stati Uniti	—	—	12,00	138
Provv. navi aerei esteri	—	—	1,50	18
874 CENERI E RESIDUI CONTENENTI METALLI — di piombo				
Totale	**3 996,15**	**37 368**	**504,30**	**8 510**
Germania (Rep. fed.)	—	—	199,50	3 351
Malta	258,11	1 808	—	—
Paesi Bassi	822,14	7 347	—	—
Regno Unito	—	—	304,80	5 159
Svizzera	798,30	8 352	—	—
Aden	433,64	3 100	—	—
Etiopia-Eritrea (Fed.)	800,00	6 168	—	—
Stati Uniti	883,96	10 593	—	—
875 — di rame				
Totale	**18 544,02**	**50 786**	**13 219,81**	**98 772**
Austria	956,40	621	—	—
Belgio-Lussemburgo	—	—	8 788,40	54 864
Francia	212,48	2 137	—	—
Germania (Rep. fed.)	6 679,00	7 214	1 227,10	23 176
Regno Unito	—	—	47,00	769
Spagna	—	—	315,74	10 387
Svizzera	423,98	8 438	2 811,57	9 502
URSS	10 000,00	30 887	—	—
Giordania	—	—	30,00	74
Stati Uniti	272,16	1 489	—	—
876 — altri				
Totale	**131 303,94**	**1 452 713**	**10 765,99**	**397 866**
di cui imp. o esp. temp.	*148,06*	*108 099*	*6 281,74*	*245 113*
di cui riesp.	—	—	*107,23*	*3 680*
Austria	46 245,77	80 947	100,00	100
Belgio-Lussemburgo	3 264,85	93 945	6 113,21	234 732
Cecoslovacchia	8 918,65	29 982	—	—
Francia	4 283,61	362 665	—	—
Germania (Rep. fed.)	7 086,18	124 954	2 168,53	22 727
Jugoslavia	11 702,99	129 800	—	—
Norvegia	1,90	10	—	—
Paesi Bassi	90,85	983	—	—
Regno Unito	683,53	10 140	326,05	137 829
Svizzera	7 962,35	89 121	2 051,70	1 346
Ungheria	11 613,30	31 095	—	—
Israele	418,66	2 939	—	—
Malesia (Federazione)	179,09	680	—	—
Algeria	1 141,04	2 872	—	—
Chenia	660,66	9 908	—	—
Tunisia	2 769,69	61 776	—	—
Unione del Sud Africa	1 436,15	17 641	—	—
Argentina	178,50	2 009	—	—
Canadà	13 486,34	266 877	—	—
Stati Uniti	9 179,83	134 369	3,50	1 108
Provv. navi aerei esteri	—	—	3,00	24

MERCI E PAESI	Importazioni		Esportazioni	
	Quantità	Valore	Quantità	Valore
26.04				
877 ALTRE SCORIE E CENERI, COMPRESE LE CENERI DI VARECH				
Totale	**3 099,75**	**12 747**	**1 504,46**	**2 042**
Austria	—	—	98,91	200
Cecoslovacchia	50,00	260	—	—
Francia	650,00	1 026	—	—
Germania (Rep. fed.)	612,00	1 476	250,00	352
Islanda	152,50	1 938	—	—
Svizzera	1 370,25	1 210	1 155,55	1 490
Tunisia	265,00	6 837	—	—

CAPITOLO 27

Combustibili minerali, oli minerali e prodotti della loro distillazione - Sostanze bituminose - Cere minerali

27.01

878 CARBONI FOSSILI — litantrace				
Totale	**83998 260,14**	**71 288 856**	**28 224,65**	**51 661**
di cui imp. temp.	*1 866 445,74*	*1 782 212*	—	—
Austria	7 529,00	8 550	—	—
Belgio-Lussemburgo	2 153 131,63	1 879 561	—	—
Bulgaria	4 085,00	3 097	—	—
Cecoslovacchia	701 050,16	493 799	—	—
Danimarca	200,00	278	—	—
Francia	217 606,80	229 069	—	—
Germania (Rep. fed.)	27200 790,25	24 229 317	—	—
Germania (Rep. dem.)	7 820,00	7 272	—	—
Jugoslavia	805 870,60	368 162	—	—
Paesi Bassi	35 744,55	28 757	—	—
Polonia	8 207 401,59	5 724 097	—	—
Regno Unito	726 693,93	714 526	—	—
Svezia	179 248,00	144 595	—	—
URSS	1 077 635,00	864 769	—	—
Unione del Sud Africa	43 723,18	51 766	—	—
Brasile	200,00	215	—	—
Panama	—	—	20,00	46
Stati Uniti	42629 530,45	36 541 026	—	—
Provv. navi aerei esteri	—	—	27 442,75	50 304
Punti e depositi franchi	—	—	761,90	1 311
879 — antracite				
Totale	**14103 859,28**	**16 429 326**	**2 807,88**	**4 989**
di cui imp. temp.	*200,00*	*3 154*	—	—
Austria	2 947,00	3 660	—	—
Belgio-Lussemburgo	411 913,30	401 815	—	—
Bulgaria	222,00	221	—	—
Cecoslovacchia	126 194,00	125 224	—	—
Francia	205 690,44	181 387	151,00	75
Germania (Rep. fed.)	4 447 871,07	5 803 046	7,70	8
Jugoslavia	823,20	873	—	—
Paesi Bassi	174 135,12	264 553	—	—
Polonia	94 725,20	78 730	—	—
Regno Unito	651 331,03	603 343	226,00	158
Svizzera	—	—	10,00	55
Turchia	748,65	3 931	—	—
URSS	3 995 171,19	5 150 600	—	—
Cina continentale	96 000,00	95 730	—	—
Algeria	12 450,00	14 336	—	—
Liberia	—	—	30,23	70
Marocco	263 356,30	299 739	—	—
Unione del Sud Africa	943 741,68	997 875	—	—
Stati Uniti	2 676 538,39	2 404 263	—	—
Provv. navi aerei esteri	—	—	1 726,15	3 368
Punti e depositi franchi	—	—	656,80	1 255

segue Tav. 11 — CAP. 27

Quantità in quintali (salvo diversa indicazione) e valore in migliaia di lire

MERCI E PAESI	Importazioni		Esportazioni	
	Quantità	Valore	Quantità	Valore
880 — agglomerati di carboni fossili				
Totale	**1557173,95**	**3 224 635**	**232,36**	**534**
Austria	1 830,00	2 546	—	—
Belgio-Lussemburgo	138 288,27	177 988	—	—
Bulgaria	650,00	416	—	—
Francia	109 957,00	148 273	—	—
Germania (Rep. fed.)	1076964,11	2 493 390	—	—
Paesi Bassi	34 750,55	52 218	—	—
Regno Unito	194 734,02	349 804	—	—
Svizzera	—	—	116,20	164
India	—	—	25,25	73
Liberia	—	—	3,63	14
Libia	—	—	2,44	30
Provv. navi aerei esteri	—	—	84,84	253
27.02				
881 LIGNITI				
Totale	**191 347,70**	**103 480**	**153,75**	**778**
Germania (Rep. fed.)	948,20	1 353	—	—
Jugoslavia	190 352,00	101 775	—	—
Paesi Bassi	—	—	108,75	581
Regno Unito	—	—	5,00	12
Stati Uniti	47,50	352	—	—
Provv. navi aerei esteri	—	—	40,00	185
882 AGGLOMERATI DI LIGNITI				
Totale	**1714878,08**	**1 853 615**	**10 005,40**	**12 157**
di cui imp. temp.	*1 000,00*	*1 185*	—	—
di cui riesp.	—	—	*9 920,00*	*11 889*
Austria	1 400,00	1 480	—	—
Belgio-Lussemburgo	200,00	261	—	—
Cecoslovacchia	31 376,70	29 640	—	—
Germania (Rep. fed.)	1541079,53	1 697 114	—	—
Germania (Rep. dem.)	139 435,85	123 552	—	—
Jugoslavia	936,00	901	9 920,00	11 889
Paesi Bassi	450,00	667	—	—
Svizzera	—	—	85,40	268
27.03				
883 TORBA				
Totale	**27 325,56**	**72 658**	—	—
Belgio-Lussemburgo	16,00	19	—	—
Francia	50,00	591	—	—
Germania (Rep. fed.)	23 342,63	60 769	—	—
Paesi Bassi	3 834,93	11 164	—	—
Svizzera	82,00	115	—	—
884 AGGLOMERATI DI TORBA				
Totale	—	—	**103,75**	**704**
Belgio-Lussemburgo	—	—	100,00	476
Venezuela	—	—	3,75	228

(*a*) Trattasi di carbone non classificato, misto a terre e pietre.

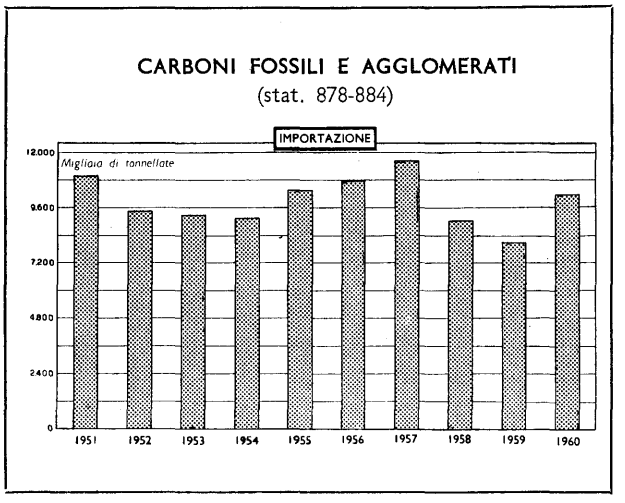

MERCI E PAESI	Importazioni		Esportazioni	
	Quantità	Valore	Quantità	Valore
27.04				
885 COKE E SEMI-COKE DI CARBON FOSSILE — destinato alla fabbricazione degli elettrodi				
Totale	—	—	**10,00**	**30**
Provv. navi aerei esteri	—	—	10,00	30
886 — altri				
Totale	**2514548,34**	**3 586 496**	**1172192,86**	**1 544 169**
di cui imp. temp.	*107 194,46*	*139 262*	—	—
di cui riesp.	—	—	*1134607,26*	*1 491 595*
Austria	—	—	545 093,25	768 132
Belgio-Lussemburgo	821 999,64	1 167 374	—	—
Bulgaria	1 424,00	1 889	—	—
Cecoslovacchia	58 330,00	61 099	—	—
Danimarca	1 000,00	1 490	—	—
Francia	336 055,40	478 766	2 934,10	4 539
Germania (Rep. fed.)	721 182,61	1 151 697	—	—
Grecia	—	—	76 253,66	116 920
Jugoslavia	68 819,00	88 604	470 542,50	550 671
Paesi Bassi	253 769,35	372 602	—	—
Regno Unito	185 281,29	195 881	—	—
Spagna	23 021,00	18 380	—	—
Svizzera	3 887,45	5 350	74 537,00	98 228
URSS	34 820,00	40 635	—	—
Libano	—	—	2 530,00	4 867
Brasile	888,60	1 248	—	—
Stati Uniti	(*a*)4070,00	1 481	—	—
Venezuela	—	—	200,00	411
Provv. navi aerei esteri	—	—	102,35	401
887 COKE E SEMI COKE — di lignite				
Totale	**404,90**	**818**	**0,92**	**23**
Germania (Rep. fed.)	404,90	818	—	—
Provv. navi aerei esteri	—	—	0,92	23
888 — di torba				
Totale	**25 737,54**	**97 548**	**1 124,81**	**3 139**
Francia	49,00	270	10,00	25
Germania (Rep. fed.)	25 589,54	96 621	—	—

Quantità in quintali (salvo diversa indicazione) e valore in migliaia di lire

MERCI E PAESI	Importazioni		Esportazioni	
	Quantità	Valore	Quantità	Valore
Norvegia	—	—	100,00	650
Spagna	99,00	657	—	—
Svizzera	—	—	156,35	246
Venezuela	—	—	50,00	140
Provv. navi aerei esteri	—	—	613,88	1 680
Punti e depositi franchi	—	—	194,58	398
27.05				
889 CARBONE DI STORTA				
Totale	—	—	**617,88**	**2 346**
Austria	—	—	127,60	313
Francia	—	—	229,00	1 042
Germania (Rep. fed.)	—	—	181,28	760
Provv. navi aerei esteri	—	—	80,00	231
27.05 bis				
890 VACANTE				
Totale	—	—	—	—
27.06				
891 CATRAMI DI CARBON FOSSILE, DI LIGNITE O DI TORBA E ALTRI CATRAMI MINERALI				
Totale	**4 722,14**	**11 729**	**18 044,76**	**35 536**
di cui riesp.	—	—	*45,90*	*259*
Austria	6,59	52	68,50	393
Belgio-Lussemburgo	11,25	595	—	—
Francia	4 190,70	6 484	17 146,60	31 669
Germania (Rep. fed.)	92,00	1 042	—	—
Grecia	—	—	4,59	28
Jugoslavia	—	—	92,25	550
Paesi Bassi	400,00	3 159	—	—
Turchia	—	—	45,00	261
Iran	—	—	574,15	1 920
Etiopia-Eritrea (Fed.)	—	—	24,40	195
Somalia (Amm. ital.)	—	—	77,21	399
Unione del Sud Africa	21,60	397	—	—
Provv. navi aerei esteri	—	—	12,06	121
27.07				
892 OLI E ALTRI PRODOTTI PROVENIENTI DALLA DISTILLAZIONE DI CATRAMI DI CARBON FOSSILE OTTENUTI AD ALTA TEMPERATURA — oli greggi				
Totale	**55 007,86**	**150 076**	**155,75**	**2 086**
Belgio-Lussemburgo	48 816,95	123 195	—	—
Francia	2 614,29	14 367	—	—
Germania (Rep. fed.)	6,00	109	—	—
Jugoslavia	—	—	1,00	40
Regno Unito	15,00	321	—	—
Ungheria	—	—	8,00	720
Dip. portogh. Africa occ.	—	—	19,50	134
Argentina	—	—	115,00	805
Stati Uniti	3 555,62	12 084	—	—
Provv. navi aerei esteri	—	—	12,25	387
893 — benzolo greggio				
Totale	**1 241,28**	**5 000**	**7,04**	**344**
Belgio-Lussemburgo	—	—	4,00	281
Francia	1 201,20	4 501	—	—
Regno Unito	—	—	3,04	63
Stati Uniti	40,08	499	—	—

MERCI E PAESI	Importazioni		Esportazioni	
	Quantità	Valore	Quantità	Valore
894 — toluolo greggio				
Totale	—	—	**4,69**	**132**
Germania (Rep. fed.)	—	—	1,90	32
Bolivia	—	—	2,79	100
895 — xiloli greggi				
Totale	**8 600,30**	**43 291**	**100,00**	**1 356**
Francia	1 290,00	6 134	—	—
Paesi Bassi	7 310,30	37 157	—	—
Turchia	—	—	100,00	1 356
896 — benzolo raffinato				
Totale	**266 073,38**	**1 456 852**	**352,32**	**2 684**
di cui imp. temp.	*125 620,77*	*684 332*	—	—
Belgio-Lussemburgo	170,97	218	—	—
Cecoslovacchia	121 815,30	635 866	—	—
Danimarca	44,28	1 573	—	—
Germania (Rep. fed.)	200,00	317	—	—
Norvegia	1 050,60	9 552	—	—
Paesi Bassi	633,67	3 967	—	—
Polonia	24 099,24	132 654	—	—
Portogallo	—	—	10,00	101
Spagna	5 075,40	43 965	—	—
Svizzera	—	—	307,70	2 210
Rhodesia e Nyassaland	—	—	0,62	59
Stati Uniti	112 983,92	628 740	—	—
Provv. navi aerei esteri	—	—	34,00	314
897 — toluolo raffinato				
Totale	**18,85**	**394**	**31,07**	**457**
di cui imp. temp.	*10,40*	*104*	—	—
di cui riesp.	—	—	*12,90*	*125*
Belgio-Lussemburgo	—	—	6,00	111
Paesi Bassi	8,45	290	2,10	24
India	—	—	2,50	37
Somalia (Amm. ital.)	—	—	7,57	160
Stati Uniti	10,40	104	12,90	125
898 — xiloli raffinati				
Totale	**11 532,62**	**55 952**	**51,35**	**506**
di cui imp. temp.	*468,50*	*1 333*	—	—
Belgio-Lussemburgo	—	—	0,45	8
Cecoslovacchia	155,30	465	—	—
Francia	1 856,00	9 450	—	—
Germania (Rep. fed.)	(*a*) 29,13	701	—	—
Jugoslavia	—	—	50,00	490
Paesi Bassi	881,12	2 901	—	—
Stati Uniti	8 611,07	42 435	—	—
Provv. navi aerei esteri	—	—	0,90	8
899 — naftalina: greggia				
Totale	**431 133,91**	**4 986 571**	**1 811,40**	**32 925**
di cui imp. temp.	*133 015,73*	*1 572 079*	—	—
Albania	—	—	10,00	280
Austria	17 607,05	133 144	—	—
Belgio-Lussemburgo	26 258,33	390 808	—	—
Bulgaria	1 540,50	23 084	—	—
Cecoslovacchia	43 493,00	540 637	—	—
Francia	4 709,00	78 415	—	—
Germania (Rep. fed.)	100 152,33	1 220 751	240,00	4 350
Jugoslavia	8 200,93	102 196	—	—
Paesi Bassi	21 362,59	326 387	—	—
Polonia	33 845,79	430 886	—	—
Regno Unito	11 848,18	130 343	334,80	5 015
Spagna	3 509,28	60 960	—	—
Svizzera	235,70	3 317	1 082,60	20 666
Ungheria	5 310,50	113 239	—	—
URSS	149 407,42	1 387 202	—	—

(*a*) Dato confermato.

segue **Tav. 11 — CAP. 27**

Quantità in quintali (salvo diversa indicazione) e valore in migliaia di lire

MERCI E PAESI	Importazioni		Esportazioni	
	Quantità	Valore	Quantità	Valore
Giappone	—	—	120,00	1 938
Somalia (Amm. ital.)	—	—	24,00	676
Unione del Sud Africa	599,53	8 508	—	—
Stati Uniti	3 053,78	36 694	—	—
900 — idem: raffinata				
Totale	**21 477,40**	**309 118**	**486,31**	**17 587**
di cui imp. temp.	*13 402,66*	*212 897*	—	—
Belgio-Lussemburgo	2 450,00	52 562	—	—
Germania (Rep. fed.)	6 305,26	59 192	261,99	10 016
Jugoslavia	19,46	104	—	—
Regno Unito	40,64	725	—	—
Spagna	—	—	32,67	1 554
Svizzera	—	—	0,24	7
URSS	11 841,69	183 770	—	—
Arabia Saudita	—	—	20,00	575
Libano	—	—	20,00	573
Etiopia-Eritrea (Fed.)	—	—	1,50	74
Somalia (Amm. ital.)	—	—	149,71	4 781
Stati Uniti	820,35	12 765	—	—
Provv. navi aerei esteri	—	—	0,20	7
901 — antracene: greggio				
Totale	**164,40**	**1 233**	**2 418,02**	**4 994**
Cecoslovacchia	164,40	1 233	—	—
Francia	—	—	2 310,00	4 314
Germania (Rep. fed.)	—	—	87,00	462
Libia	—	—	21,02	218
902 — idem: raffinato				
Totale	—	—	**2 416,40**	**2 404**
Francia	—	—	2,02	14
Svizzera	—	—	2 382,60	2 123
Giordania	—	—	10,15	77
Libia	—	—	21,63	190
903 — prodotti fenolici (fenolo, cresoli e xilenoli): greggi				
Totale	**9 576,93**	**132 864**	**19,91**	**325**
Cecoslovacchia	589,30	5 972	—	—
Germania (Rep. fed.)	210,00	2 772	—	—
Polonia	2 005,00	18 171	—	—
Regno Unito	2 942,81	39 378	—	—
Spagna	200,00	3 591	—	—
Dip. portogh. Africa occ.	—	—	18,11	302
Stati Uniti	3 629,82	62 980	—	—
Provv. navi aerei esteri	—	—	1,80	23
904 — idem: depurati				
Totale	**42 509,85**	**503 230**	**2 806,01**	**21 054**
Austria	—	—	192,60	187
Belgio-Lussemburgo	—	—	200,00	128
Cecoslovacchia	14 665,70	123 263	—	—
Germania (Rep. fed.)	2 038,62	55 582	12,00	290
Germania (Rep. dem.)	1 295,80	13 521	—	—
Jugoslavia	—	—	150,00	3 244
Paesi Bassi	16 410,54	162 609	—	—
Regno Unito	2 855,05	49 696	—	—
Spagna	300,00	5 398	—	—
Svizzera	1 533,90	21 995	5,00	180
Somalia (Amm. ital.)	—	—	6,87	46
Stati Uniti	3 410,24	71 166	—	—
Provv. navi aerei esteri	—	—	2 239,54	16 979
905 — basi piridiche, chinoliniche, acridiniche: piridina rettificata di cui almeno l'80 per cento distilla tra 100 - 125°				
Totale	**750,10**	**10 015**	**46,48**	**2 600**
di cui riesp.	—	—	*36,48*	*1 930*
Regno Unito	750,10	10 015	36,48	1 930
Somalia (Amm. ital.)	—	—	10,00	670

MERCI E PAESI	Importazioni		Esportazioni	
	Quantità	Valore	Quantità	Valore
906 — idem: altre				
Totale	**491,84**	**15 349**	—	—
di cui imp. temp.	*101,64*	*2 461*	—	—
Germania (Rep. fed.)	263,14	9 162	—	—
Svizzera	74,40	2 287	—	—
Stati Uniti	154,30	3 900	—	—
907 — altri oli e prodotti provenienti dalla distillazione di catrami di carbon fossile.				
Totale	**161,62**	**1 434**	**59,39**	**1 035**
Belgio-Lussemburgo	—	—	2,35	157
Francia	150,00	1 257	0,28	20
Germania (Rep. fed.)	1,62	29	—	—
Jugoslavia	—	—	4,06	160
Malta	—	—	0,56	16
Portogallo	—	—	1,50	45
Regno Unito	—	—	30,00	304
Svizzera	10,00	148	0,64	43
Argentina	—	—	20,00	290
908 PRODOTTI ASSIMILATI A QUELLI DELLA VOCE 27.07				
Totale	**347,79**	**3 549**	**237,39**	**1 280**
Regno Unito	2,31	81	236,99	1 265
Stati Uniti	345,48	3 468	—	—
Provv. navi aerei esteri	—	—	0,40	15
27.08				
909 PECE				
Totale	**6 095,04**	**21 771**	**231 721,52**	**400 945**
Francia	—	—	173 195,09	281 498
Germania (Rep. fed.)	1 215,60	4 364	—	—
Grecia	—	—	10,00	16
Jugoslavia	—	—	11 617,55	44 622
Regno Unito	4 879,44	17 407	1 015,40	1 452
Svizzera	—	—	99,15	211
Arabia Saudita	—	—	8,60	60
Giordania	—	—	100,65	434
Algeria	—	—	36 000,00	55 467
Marocco	—	—	8 500,00	13 175
Altre dip. brit. Africa occ.	—	—	187,90	861
Dip. franc. Afria occ.	—	—	8,50	11
Venezuela	—	—	200,00	1 199
Provv. navi aerei esteri	—	—	778,68	1 939
910 COKE DI PECE				
Totale	**36 462,70**	**135 539**	**24,95**	**3 173**
Germania (Rep. fed.)	36 254,70	134 997	—	—
Polonia	208,00	542	—	—
Stati Uniti	—	—	24,95	3 173
27.09				
911 OLI GREGGI DI PETROLIO O DI SCISTI — utilizzabili direttamente nelle lampade o come lubrificanti				
Totale	—	—	**1,86**	**165**
Portogallo	—	—	0,32	105
Somalia (Amm. ital.)	—	—	0,50	18
Sudan	—	—	0,50	17
Provv. navi aerei esteri	—	—	0,54	25
912 — da usare direttamente come combustibili: nelle caldaie e nei forni				
Totale	—	—	**1 960,65**	**2 514**
di cui riesp.	—	—	*166,60*	*249*
Austria	—	—	1 590,00	729
Svizzera	—	—	166,60	249
Ceylon	—	—	2,22	283
Provv. navi aerei esteri	—	—	77,03	1 003
Punti e depositi franchi	—	—	124,80	250

Quantità in quintali (salvo diversa indicazione) e valore in migliaia di lire

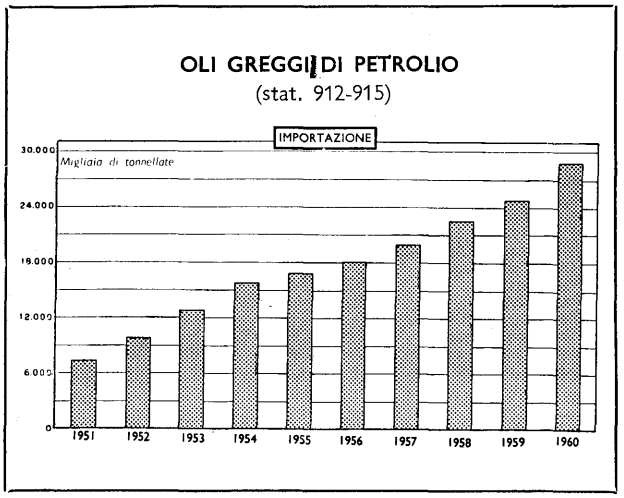

913 — idem: nei motori

MERCI E PAESI	Importazioni Quantità	Importazioni Valore	Esportazioni Quantità	Esportazioni Valore
Totale	**905,67**	**10 994**	**1 504,57**	**4 473**
Belgio-Lussemburgo	—	—	5,96	13
Francia	203,50	2 200	11,21	35
Paesi Bassi	—	—	9,52	21
Regno Unito	—	—	3,60	14
Svizzera	—	—	200,45	280
Panama	—	—	10,35	23
Stati Uniti	702,17	8 794	—	—
Provv. navi aerei esteri	—	—	986,41	2 278
Punti e depositi franchi	—	—	277,07	1 809

914 — destinati alla lavorazione

MERCI E PAESI	Importazioni Quantità	Importazioni Valore	Esportazioni Quantità	Esportazioni Valore
Totale	**287907660,35**	**289 130 336**	**1558978,64**	**1 718 504**
di cui imp. temp.	*80454 250,34*	*82 862 394*	—	—
Belgio-Lussemburgo	—	—	333 866,01	155 320
Paesi Bassi	—	—	1214365,70	1 552 479
Svizzera	—	—	2 258,80	3 598
URSS	39451 286,08	30 255 642	—	—
Arabia Saudita	58261 854,25	60 125 746	—	—
Indonesia	71 236,93	87 797	—	—
Irak	77423 292,44	85 955 675	—	—
Iran	14109 796,20	15 305 184	—	—
Kuwait	84513 402,68	83 561 720	—	—
Libano	529 346,16	452 450	—	—
Altri paesi d'Arabia	5 157 423,12	5 728 195	—	—
Libia	213 265,75	235 451	—	—
RAU-Egitto	2 434 228,90	1 684 978	—	—
Altre dip. fran. Africa eq.	230 736,56	236 291	—	—
Stati Uniti	669 566,05	704 153	—	—
Venezuela	4 842 225,23	4 797 054	—	—
Provv. navi aerei esteri	—	—	8 488,13	7 107

915 — per altri usi

MERCI E PAESI	Importazioni Quantità	Importazioni Valore	Esportazioni Quantità	Esportazioni Valore
Totale	**22,00**	**312**	**3622497,56**	**2 662 232**
Austria	(*a*) 2,00	192	—	—
Francia	—	—	483 351,52	259 796
Germania (Rep. fed.)	—	—	32,80	196
Jugoslavia	—	—	0,65	45
Paesi Bassi	—	—	3137311,99	2 398 507
Romania	(*a*) 20,00	120	—	—
Svizzera	—	—	1 770,40	3 363
Somalia (Amm. ital.)	—	—	1,00	31
Australia	—	—	4,02	109
Provv. navi aerei esteri	—	—	25,18	185

27.10(*)

916 Benzina

MERCI E PAESI	Importazioni Quantità	Importazioni Valore	Esportazioni Quantità	Esportazioni Valore
Totale	**902 073,80**	**3 712 147**	**19939746,13**	**37 052 052**
di cui imp. o esp. temp.	*632 980,29*	*2 599 148*	*925,00*	*1 838*
di cui riesp.	—	—	*16862304,40*	*30 253 029*
Albania	—	—	53,07	141
Austria	—	—	1644 983,59	3 907 614
Belgio-Lussemburgo	—	—	2 765,89	6 520
Francia	22,57	136	3011 017,58	4 382 899
Germania (Rep. fed.)	875,67	6 257	483 406,95	853 155
Grecia	—	—	84 397,17	124 829
Jugoslavia	—	—	12 988,90	29 087
Malta	—	—	86 303,97	187 456
Norvegia	—	—	93 065,94	129 826
Paesi Bassi	23 149,23	97 879	1049 796,15	1 288 565
Portogallo	200,00	811	261 607,87	396 769
Regno Unito	25 201,91	103 426	1301 755,60	2 376 345
Svezia	18,90	110	576 921,34	1 201 319
Svizzera	17,59	78	4750 798,57	10 764 686
Turchia	—	—	1879 365,11	2 853 821
Cipro	—	—	342 394,77	626 194
Giordania	—	—	33 183,53	51 825
Libano	—	—	145 451,78	227 118
Pakistan	27,05	135	—	—
Thailandia	—	—	60 427,75	103 129
Africa del Sud-Ovest	—	—	37 405,07	54 552
Algeria	—	—	187 618,03	335 512
Congo belga	—	—	25 645,35	60 249
Ghana (Costa d'Oro)	—	—	47 827,12	113 012
Libia	8,60	40	642 206,41	1 022 721
Marocco	—	—	230 270,00	338 801
Nigeria	—	—	255 071,61	393 843
Tunisia	—	—	54 504,71	129 191
Unione del Sud Africa	10,50	52	—	—
Altre dip. brit. Africa occ.	—	—	69 872,55	105 291
Altre dip. brit. Africa or.	—	—	88 554,35	131 791
Dip. franc. Africa occ.	(*b*)6 978,61	9 309	164 856,96	236 226
Brasile	6,39	31	—	—
Panama	—	—	140 660,63	195 631
Salvador	300,00	993	—	—
San Domingo	182,40	735	77 613,69	121 707
Stati Uniti	594 859,86	2 480 443	654 698,55	994 460
Dip. oland. Am. centr.	247 267,34	998 336	—	—
Paese non accertato	—	—	1 670,18	3 374
Provv. navi aerei esteri	—	—	1423 217,14	3 242 665
Punti e depositi franchi	2 947,18	13 376	17 368,25	61 728

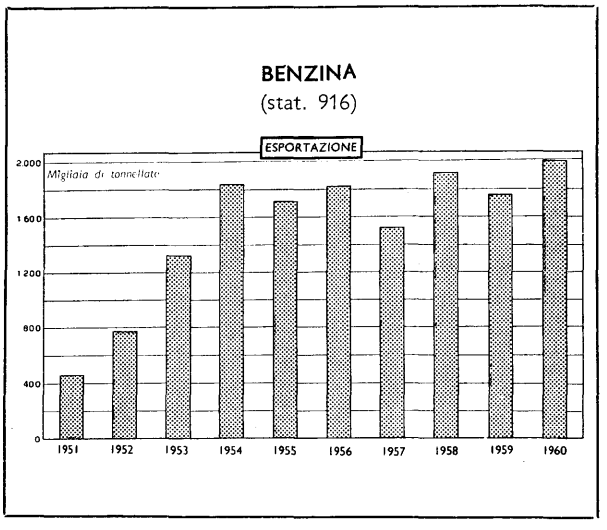

(*a*) Dato confermato.
(*b*) Importazione temporanea per rilavorazione di merce già esportata.
(*) Dal 14 agosto 1960, per disposizione del Ministero delle Finanze, è stata variata la classificazione merceologica degli oli greggi di petroli fluidi da usare direttamente come combustibili (stat. 925) prevista dalla tariffa dei dazi doganali d'importazione entrata in vigore il 1° gennaio 1959.

segue Tav. 11 — CAP. 27

Quantità in quintali (salvo diversa indicazione) e valore in migliaia di lire

MERCI E PAESI	Importazioni		Esportazioni	
	Quantità	Valore	Quantità	Valore
917 ACQUA RAGIA MINERALE				
Totale	**975,71**	**7 722**	**165 724,77**	**319 620**
di cui riesp.	—	—	*27 964,44*	*44 936*
Austria	—	—	58 516,88	117 159
Francia	—	—	5 827,96	11 557
Germania (Rep. fed.)	131,06	1 784	7 404,35	18 709
Paesi Bassi	798,31	5 153	—	—
Regno Unito	4,07	142	—	—
Spagna	—	—	38 261,80	60 746
Svizzera	—	—	17 203,28	37 655
Somalia (Amm. ital.)	—	—	49,22	285
Stati Uniti	42,27	643	—	—
Venezuela	—	—	20,41	304
Provv. navi aerei esteri	—	—	38 388,21	72 591
Punti e depositi franchi	—	—	52,66	614
918 PETROLIO				
Totale	**2 096,94**	**19 423**	**4 460 151,35**	**8 642 910**
di cui riesp.	—	—	*2 113 931,97*	*3 390 346*
Francia	—	—	34 523,06	58 539
Germania (Rep. fed.)	—	—	13 132,26	21 217
Grecia	—	—	102 052,90	149 713
Malta	—	—	80 194,71	141 709
Norvegia	—	—	65 569,91	114 633
Paesi Bassi	801,85	5 401	—	—
Portogallo	64,00	368	10 226,58	15 321
Regno Unito	39,13	608	83 664,25	186 167
Spagna	—	—	16 465,34	31 063
Svizzera	—	—	552 590,25	1 069 539
Turchia	—	—	1 104 856,52	2 010 834
Cipro	—	—	195 531,18	324 808
Giordania	—	—	20 994,08	43 467
Israele	—	—	3,70	28
Libano	—	—	25 436,40	33 015
Malesia (Federazione)	—	—	122 623,50	264 921
Thailandia	—	—	9 697,50	14 216
Algeria	—	—	19 947,11	34 447
Congo belga	—	—	11 000,00	15 947
Ghana (Costa d'Oro)	—	—	20 675,23	44 924
Guinea (Repubblica)	—	—	10 034,86	12 155
Libia	—	—	235 933,92	435 413
Marocco	—	—	81 452,44	145 578
Nigeria	—	—	124 484,85	217 230
Altre dip. brit. Africa or.	—	—	60 735,91	84 609
Dip. franc. Africa occ.	—	—	39 023,29	49 783
Argentina	—	—	1,00	11
Panama	—	—	4,00	64
San Domingo	—	—	20 110,44	29 403
Stati Uniti	1 174,25	12 909	35 789,40	56 844
Paese non accertato	—	—	9 620,42	25 087
Provv. navi aerei esteri	—	—	1 353 733,99	3 012 015
Punti e depositi franchi	17,71	137	42,35	210
919 OLI DA GAS — da usare direttamente come combustibili				
Totale	**10 035,61**	**19 326**	**22 794 428,27**	**33 898 007**
di cui riesp.	—	—	*15 833 823,93*	*23 118 416*
Austria	—	—	273 679,21	458 944
Belgio-Lussemburgo	—	—	697 222,90	821 690
Bulgaria	—	—	175,20	245
Danimarca	—	—	201,50	282
Francia	512,01	1 170	2 673 483,10	3 598 232
Germania (Rep. fed.)	—	—	970 890,33	1 593 358
Grecia	—	—	126 660,02	131 390
Jugoslavia	—	—	247 397,61	254 329
Malta	—	—	40 702,31	69 166
Paesi Bassi	—	—	2 505 237,21	2 952 453
Regno Unito	—	—	1 077 537,98	1 689 821
Spagna	—	—	1 640 940,93	2 319 228
Svezia	—	—	916 496,72	1 478 704
Svizzera	9,19	145	5 931 430,64	9 967 156
Turchia	—	—	2 052 572,78	2 913 969
Ungheria	—	—	188,50	273
URSS	—	—	1 928,05	3 235
Aden	2 729,54	4 448	—	—
Arabia Saudita	5 818,12	6 229	—	—
Cipro	—	—	204 631,24	303 647
Corea (Repubblica)	—	—	50,40	110
Giordania	—	—	48 640,37	90 113
Libano	—	—	23,80	59
Thailandia	—	—	41 483,23	58 277
Africa del Sud-Ovest	—	—	33 077,57	47 214
Algeria	—	—	116 482,42	226 049
Angola	—	—	76 244,16	135 312
Congo belga	—	—	26 000,00	37 191
Ghana (Costa d'Oro)	—	—	72 438,16	115 136
Liberia	—	—	10,50	22
Libia	—	—	308 284,12	533 838
Marocco	—	—	416 200,77	615 132
Nigeria	—	—	268 227,60	385 220
Altre dip. brit. Africa occ.	—	—	75 609,53	111 034
Altre dip. brit. Africa or.	—	—	19 735,31	27 094
Dip. franc. Africa occ.	—	—	203 489,57	189 558
San Domingo	—	—	48 488,43	68 130
Stati Uniti	937,38	7 149	35,20	81
Nuova Zelanda	—	—	11,54	24
Dip. australiane in Oceania	—	—	58,18	111
Paese non accertato	—	—	46 344,45	64 562
Provv. navi aerei esteri	—	—	1 627 405,83	2 628 958
Punti e depositi franchi	29,37	185	4 710,90	8 660
920 — per altri usi				
Totale	**1 907,51**	**37 182**	**4 098 866,53**	**6 899 546**
di cui imp. temp.	*26,71*	*593*	—	—
di cui riesp.	—	—	*1 965 864,43*	*3 094 728*
Austria	—	—	32 720,85	58 241
Belgio-Lussemburgo	—	—	13 681,97	16 740
Francia	108,98	1 398	10 256,00	16 698
Germania (Rep. fed.)	256,31	3 209	198 282,41	300 119
Grecia (Costa d'Oro)	—	—	39 987,77	56 086
Jugoslavia	—	—	379,00	611
Norvegia	—	—	30 688,87	25 870
Paesi Bassi	—	—	307 801,97	416 956
Regno Unito	39,50	544	119 315,10	475 008
Spagna	—	—	370 170,65	589 744
Svezia	—	—	63 006,92	74 362
Svizzera	—	—	1 589 414,56	2 708 086
Turchia	—	—	102 260,12	202 933
Ungheria	—	—	135,02	210
Cipro	—	—	45 366,99	74 820
Ghana	—	—	60 027,47	105 251
Libia	—	—	83 846,90	144 025
Nigeria	—	—	101 939,97	152 369
RAU-Egitto	—	—	78 202,96	33 181
Dip. franc. Africa occ.	—	—	97 278,34	169 943
Stati Uniti	1 502,72	32 031	—	—
Provv. navi aerei esteri	—	—	754 097,89	1 278 283
Punti e depositi franchi	—	—	4,80	10

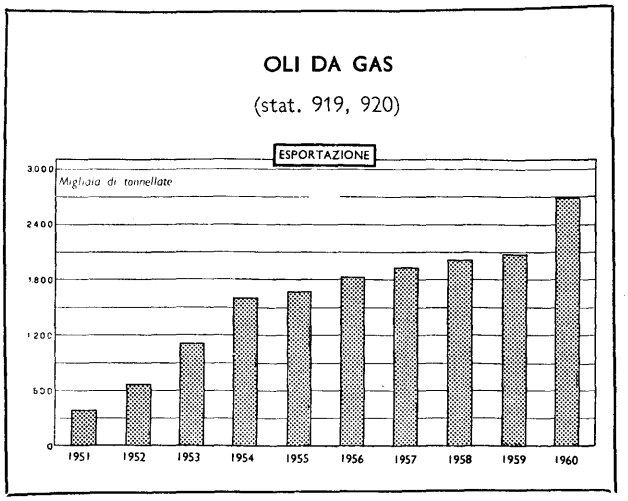

Quantità in quintali (salvo diversa indicazione) e valore in migliaia di lire

MERCI E PAESI	Importazioni		Esportazioni	
	Quantità	Valore	Quantità	Valore
921 LUBRIFICANTI — per orologi, in recipienti del peso inferiore a 50 gr				
Totale	—	—	**1,16**	**360**
Svizzera	—	—	1,15	353
Provv. navi aerei esteri	—	—	0,01	7
922 — di altra specie: oli bianchi				
Totale	**3 041,60**	**60 223**	**7 568,24**	**53 834**
di cui imp. temp.	*7,08*	*67*	—	—
di cui riesp.	—	—	*190,80*	*2 010*
Austria	—	—	330,98	1 366
Francia	10,69	343	—	—
Germania (Rep. fed.)	83,53	1 878	—	—
Grecia	—	—	1 378,85	14 860
Paesi Bassi	0,24	20	—	—
Portogallo	—	—	181,80	2 129
Regno Unito	925,22	22 676	—	—
Romania	20,00	290	—	—
Svizzera	—	—	5 264,40	27 130
Turchia	—	—	100,80	1 289
Giordania	—	—	74,52	4 449
Israele	—	—	100,00	947
Marocco	—	—	90,00	945
Somalia (Amm. ital.)	—	—	30,75	390
Sudan	—	—	0,25	10
Argentina	—	—	1,00	40
Colombia	—	—	0,35	18
Stati Uniti	2 001,92	35 016	—	—
Venezuela	—	—	0,36	10
Provv. navi aerei esteri	—	—	8,78	188
Punti e depositi franchi	—	—	5,40	63
923 — idem: altri				
Totale	**795 083,77**	**5 325 730**	**406 270,96**	**2 580 320**
di cui imp. temp.	*26 480,59*	*171 006*	—	—
di cui riesp.	—	—	*116 397,63*	*810 748*
Albania	—	—	13,36	460
Austria	—	—	45 079,50	295 955
Belgio-Lussemburgo	23 135,17	186 323	17 905,89	100 682
Bulgaria	—	—	1,80	81
Danimarca	—	—	313,60	4 835
Finlandia	—	—	18,00	425
Francia	117 756,08	597 646	19 043,30	149 376
Germania (Rep. fed.)	1 864,06	30 856	4 242,47	64 402
Grecia	—	—	697,74	15 449
Jugoslavia	—	—	17 235,36	93 695
Malta	—	—	41,05	639
Norvegia	—	—	196,20	2 980
Paesi Bassi	49 185,28	309 661	15 539,34	80 540
Portogallo	—	—	425,28	7 436
Regno Unito	34 194,38	257 012	64,01	651
Romania	—	—	8,04	274
Spagna	29,44	306	2,54	92
Svezia	—	—	208,05	3 593
Svizzera	14,82	433	89 672,00	252 937
Turchia	—	—	329,28	2 718
URSS	45,50	367	194,40	3 211
Arabia Saudita	2 853,79	25 354	597,56	4 034
Birmania	—	—	1 488,00	6 694
Ceylon	—	—	54,90	1 142
Cina continentale	—	—	10 003,00	68 288
Giordania	—	—	1 877,58	13 419
Hong Kong	—	—	5,78	191
India	—	—	253,73	4 297
Iran	—	—	1 149,55	13 880
Israele	—	—	5,40	99
Libano	—	—	451,78	4 290
Pakistan	—	—	5 315,36	91 948
RAU-Siria	—	—	28,25	158
Thailandia	—	—	186,08	843
Altri paesi d'Arabia	1,90	25	2,00	140
Chenia	—	—	124,45	3 313
Etiopia-Eritrea (Fed.)	—	—	14 562,61	220 601
Libia	—	—	7 535,87	119 627
Marocco	—	—	1 991,38	20 573
Mozambico	—	—	3,40	211
RAU-Egitto	—	—	466,75	6 005
Rhodesia e Nyassaland	—	—	34,08	972
Somalia (Amm. ital.)	—	—	4 345,68	70 241
Sudan	—	—	890,15	11 967
Unione del Sud Africa	—	—	25,00	2 872
Argentina	—	—	1 783,60	18 722
Brasile	—	—	759,60	2 904
Canadà	139,07	7 461	32,11	933
Cile	—	—	2 224,25	18 614
Ecuador	—	—	9,00	273
Perù	—	—	188,89	6 135
Stati Uniti	560 570,91	3 857 290	350,67	2 281
Uruguay	—	—	562,40	5 214
Dip. brit. Am. sett. centr.	93,21	1 035	—	—
Dip. oland. Am. centr.	1 653,02	10 342	—	—
Dip. USA Am. set. centr.	54,51	259	—	—
Australia	—	—	314,72	6 159
Paese non accertato	—	—	40,00	400
Provv. navi aerei esteri	—	—	134 737,56	701 970
Punti e depositi franchi	3 492,63	41 360	2 638,61	70 479
924 RESIDUI DELLA LAVORAZIONE DI OLI DI PETROLIO O DI SCISTI DA USARE DIRETTAMENTE COME COMBUSTIBILI — esclusivamente nelle caldaie e nei forni: densi				
Totale	**12853 640,56**	**10 724 613**	**32249 979,92**	**31 480 672**
di cui riesp.	—	—	*18610 860,32*	*19 545 967*
Austria	—	—	964 451,57	980 300
Belgio-Lussemburgo	—	—	338 225,09	309 334
Bulgaria	—	—	825,00	621
Danimarca	—	—	95 527,51	141 356
Francia	275 785,33	272 187	961 533,40	791 087
Germania (Rep. fed.)	—	—	374 655,40	386 369
Grecia	—	—	1 128 372,63	917 528
Jugoslavia	—	—	17 359,70	14 185
Norvegia	—	—	174 965,21	144 598
Paesi Bassi	—	—	1 602 673,42	1 431 262
Regno Unito	—	—	466 919,26	296 728
Romania	1 182 662,16	1 024 483	—	—
Spagna	—	—	480 737,04	458 875
Svizzera	—	—	2 182 697,89	2 143 828
Turchia	—	—	3 512,41	2 933
URSS	7 456 367,95	5 644 411	—	—
Aden	810 174,20	743 042	—	—
Arabia Saudita	559 997,05	501 402	8 000,00	6 369
Cipro	—	—	259 542,45	296 362
Irak	1 088 998,62	1 122 134	—	—
Iran	121 252,82	168 933	—	—
Israele	—	—	4 779 913,14	4 322 073
Kuwait	821 518,66	791 527	—	—
Altri Paesi d'Arabia	32 851,05	38 059	—	—
Algeria	—	—	603 201,60	384 607
Congo belga	—	—	3 519,21	4 541
Liberia	—	—	136 120,14	187 406
Libia	—	—	16 358,02	13 112
Marocco	—	—	282 158,12	291 412
Nigeria	—	—	179 030,73	257 268
RAU-Egitto	—	—	321 025,48	467 930
Tunisia	1 369,70	1 108	335 511,00	238 122
Altre dip. brit. Afr. occ.	—	—	143 877,66	188 877
Dip. franc. Africa occ.	80 003,23	64 680	145 237,27	79 848
Argentina	—	—	60 515,90	51 992
Costarica	600,00	420	—	—
Panama	—	—	2 504,04	1 975
Stati Uniti	1 132,65	1 169	32 858,12	26 981
Venezuela	—	—	31 042,05	16 839
Dip. oland. Am. centr.	419 364,30	349 765	—	—
Provv. navi aerei esteri	—	—	16017 561,93	16 545 720
Punti e depositi franchi	1 562,84	1 293	99 547,53	80 234

segue Tav. 11 — CAP. 27

Quantità in quintali (salvo diversa indicazione) e valore in migliaia di lire

MERCI E PAESI	Importazioni		Esportazioni	
	Quantità	Valore	Quantità	Valore
925 — idem: fluidi (*a*)				
Totale	**803 129,33**	**639 283**	**3637991,18**	**4 428 099**
di cui riesp.	—	—	*3049028,25*	*3 726 762*
Austria	—	—	27 811,74	30 531
Francia	254,10	198	23 725,68	18 782
Grecia	—	—	85 000,00	80 392
Svizzera	150,00	117	428 767,10	444 289
Turchia	—	—	212,60	199
Urss	802 664,23	638 255	—	—
Cipro	—	—	36 083,36	37 238
Israele	—	—	15 972,69	12 693
Stati Uniti	61,00	713	332 969,46	269 642
Provv. navi aerei esteri	—	—	2687362,95	3 534 029
Punti e depositi franchi	—	—	85,60	304
925a — idem: semifluidi (*b*)				
Totale	**93 051,26**	**81 954**	**1184277,46**	**1 333 130**
di cui riesp.	—	—	*995 937,20*	*1 151 005*
Austria	—	—	12 298,05	12 660
Svezia	—	—	159 247,66	150 752
Svizzera	—	—	11 509,85	13 113
URSS	93 051,26	81 954	—	—
Cipro	—	—	36 025,53	40 448
Israele	—	—	16 236,46	15 544
Stati Uniti	—	—	185 929,06	148 849
Provv. navi aerei esteri	—	—	762 846,65	951 621
Punti e depositi franchi	—	—	184,20	143
925b — idem: fluidi (*b*)				
Totale	**372 085,15**	**306 420**	**541 576,05**	**502 792**
di cui riesp.	—	—	*330 344,65*	*281 492*
Albania	—	—	54,11	77
Austria	—	—	6 963,06	7 539
Svizzera	—	—	214 870,08	237 187
URSS	371 465,20	305 541	—	—
Arabia Saduita	619,95	879	—	—
Cipro	—	—	20 997,48	15 741
Israele	—	—	4 087,11	3 448
Stati Uniti	—	—	60 046,28	48 071
Provv. navi aerei esteri	—	—	234 451,03	190 546
Punti e depositi franchi	—	—	106,90	183
926 — idem: fluidissimi				
Totale	**104 697,35**	**159 915**	**301 519,61**	**373 119**
di cui riesp.	—	—	*190 270,60*	*229 799*
Belgio-Lussemburgo	—	—	28 926,14	28 734
Francia	—	—	157 150,62	180 922
Svizzera	—	—	3 299,15	7 979
Turchia	—	—	75 022,27	96 222
Irak	61 581,54	102 057	—	—
Iran	43 115,81	57 858	—	—
Provv. navi aerei esteri	—	—	37 121,43	59 262
927 — nei motori				
Totale	**387,77**	**1 882**	**22 189,51**	**36 256**
di cui riesp.	—	—	*48,37*	*82*
Austria	—	—	48,37	82
Svizzera	387,77	1 882	—	—
Provv. navi aerei esteri	—	—	22 141,14	36 174

MERCI E PAESI	Importazioni		Esportazioni	
	Quantità	Valore	Quantità	Valore

RESIDUI DELLA LAVORAZIONE DEGLI OLI DI PETROLIO

(stat. 924-927)

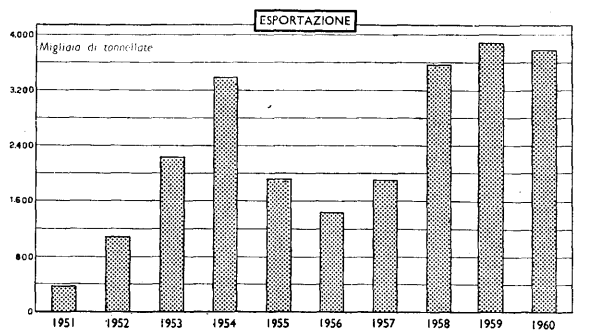

928 RESIDUI DELLA LAVORAZIONE DI OLI DI PETROLIO O DI SCISTI — destinati alla trasformazione

Totale	**714 164,56**	**630 539**	**312,25**	**1 475**
di cui riesp.	—	—	*153,50*	*1 108*
Austria	—	—	153,50	1 108
Bulgaria	156 267,99	205 366	—	—
Francia	20 000,00	15 826	—	—
URSS	411 222,86	301 174	—	—
Libia	—	—	158,75	367
Messico	111 329,54	93 279	—	—
Venezuela	15 344,17	14 894	—	—

929 — per altri usi

Totale	**16,40**	**341**	**871 101,21**	**806 711**
di cui riesp.	—	—	*832 644,39*	*744 984*
Austria	1,50	61	627 306,53	530 912
Belgio-Lussemburgo	2,00	29	—	—
Bulgaria	—	—	213,66	298
Cecoslovacchia	—	—	4 062,78	3 755
Francia	—	—	109 737,29	109 331
Germania (Rep. fed.)	2,40	90	45 589,55	62 103
Svizzera	—	—	20 762,25	24 974
Cipro	—	—	6 017,21	12 386
Ghana (Costa d'Oro)	—	—	7 821,88	20 781
Libia	—	—	142,25	367
Stati Uniti	10,50	161	—	—
Provv. navi aerei esteri	—	—	49 423,81	41 634
Punti e depositi franchi	—	—	24,00	170

930 PREPARAZIONI DI OLI DI PETROLIO O DI SCISTI — lubrificanti

Totale	**38 035,28**	**658 426**	**2 644,09**	**64 882**
di cui riesp.	—	—	*0,40*	*4*
Belgio-Lussemburgo	700,67	10 067	—	—
Danimarca	63,70	1 045	—	—
Francia	2 709,76	48 363	85,54	3 331
Germania (Rep. fed.)	492,74	19 841	3,00	269
Grecia	—	—	55,71	2076
Jugoslavia	—	—	1,46	119
Norvegia	21,77	441	1,00	36
Paesi Bassi	3 311,73	43 510	0,90	27
Regno Unito	2 301,95	45 369	1,07	172
Romania	244,79	4 691	—	—

(*a*) Dati riferiti al periodo 1 gennaio - 13 agosto 1960 (cfr. nota * alla posizione 27.10).
(*b*) Dati riferiti al periodo 14 agosto - 31 dicembre 1960 (cfr. nota * alla posizione 27.10).

Quantità in quintali (salvo diversa indicazione) e valore in migliaia di lire

MERCI E PAESI	Importazioni		Esportazioni	
	Quantità	Valore	Quantità	Valore
Svezia	568,50	17 059	—	—
Svizzera	71,40	2 121	25,24	765
URSS	100,00	934	—	—
Arabia Saudita	113,08	1 936	—	—
Giordania	—	—	9,73	233
India	—	—	18,20	525
Iran	—	—	48,60	1 107
Chenia	—	—	21,84	728
Etiopia-Eritrea (Fed.)	—	—	395,70	6 623
Libia	—	—	957,88	21 923
Marocco	—	—	107,52	1 525
RAU-Egitto	—	—	0,06	5
Somalia (Amm. ital.)	—	—	389,32	7 235
Sudan	—	—	68,40	1 001
Argentina	—	—	47,25	1 860
Brasile	—	—	0,90	27
Stati Uniti	27 272,07	462 081	—	—
Uruguay	—	—	101,30	4 213
Venezuela	—	—	2,00	101
Provv. navi aerei esteri	—	—	234,32	9 001
Punti e depositi franchi	63,12	968	67,15	1 980
931 — di altra specie				
Totale	**1 989,23**	**43 692**	**43,90**	**1 441**
Francia	300,80	1 016	—	—
Germania (Rep. fed.)	158,06	4 630	0,80	49
Jugoslavia	106,30	2 126	—	—
Malta	—	—	0,60	22
Regno Unito	1 198,71	27 152	—	—
Svizzera	9,68	203	—	—
Libia	—	—	2,80	125
Somalia (Amm. ital.)	—	—	6,60	282
Stati Uniti	215,68	8 565	—	—
Provv. navi aerei esteri	—	—	33,10	963
27.11				
932 GAS DI PETROLIO ED ALTRI IDROCARBURI GASSOSI — propano e butano commerciali liquefatti				
Totale	**361 061,60**	**959 248**	**136 215,88**	**635 810**
di cui riesp.	—	—	*43 302,04*	*153 964*
Albania	—	—	14,10	209
Austria	—	—	12 445,54	41 625
Belgio-Lussemburgo	3 272,80	10 082	334,30	932
Francia	267 502,41	718 678	5,00	60
Germania (Rep. fed.)	4 319,26	18 552	—	—
Grecia	—	—	40 505,02	160 820
Jugoslavia	27 780,55	56 420	6,00	90
Malta	—	—	9 692,17	69 319
Spagna	58 186,58	155 516	—	—
Svezia	—	—	3 245,52	8 113
Svizzera	—	—	6 641,46	26 845
Turchia	—	—	182,67	3 395
Arabia Saudita	—	—	55,00	320
Cipro	—	—	8 904,46	39 322
Libano	—	—	29 941,73	115 171
Chenia	—	—	1003,00	14 107
Congo belga	—	—	7,64	189
Etiopia-Eritrea (Fed.)	—	—	3 125,35	35 549
Liberia	—	—	596,00	5 658
Libia	—	—	11 231,99	71 814
Marocco	—	—	1 415,05	11 146
Nigeria	—	—	69,50	1 909
Somalia (Amm. ital.)	—	—	396,65	4 040
Sudan	—	—	290,00	3 480
Tanganica	—	—	105,00	600
Tunisia	—	—	650,00	4 717
Perù	—	—	2,21	45
Stati Uniti	—	—	23,00	315
Provv. navi aerei esteri	—	—	5 323,72	15 929
Punti e depositi franchi	—	—	3,80	91
933 — altri: commercialmente puri				
Totale	**213,55**	**2 211**	**33,84**	**515**
Francia	3,75	104	—	—
Stati Uniti	209,80	2 107	—	—
Provv. navi aerei esteri	—	—	33,84	515
934 — idem: di altra specie				
Totale	**34 956,81**	**123 029**	**202,50**	**3 904**
di cui riesp.	—	—	*175,00*	*2 205*
Francia	33 013,97	112 436	—	—
Germania (Rep. fed.)	1 189,20	4 017	—	—
Regno Unito	132,84	4 387	—	—
Svizzera	615,30	2 078	175,00	2 205
Etiopia-Eritrea (Fed.)	—	—	0,23	20
Stati Uniti	5,50	111	—	—
Provv. navi aerei esteri	—	—	27,27	1 679
27.12				
935 VASELINA — naturale				
Totale	**14 529,58**	**175 280**	**15,90**	**383**
Germania (Rep. fed.)	5 672,68	51 937	—	—
Paesi Bassi	1 553,43	22 998	—	—
Regno Unito	10,89	245	—	—
Svizzera	—	—	5,28	89
Turchia	—	—	1,80	48
RAU-Egitto	—	—	5,63	112
Colombia	—	—	1,25	45
Stati Uniti	7 292,58	100 100	—	—
Venezuela	—	—	1,15	34
Provv. navi aerei esteri	—	—	0,63	48
Punti e depositi franchi	—	—	0,16	7
936 — artificiale				
Totale	**405,48**	**7 123**	**0,58**	**34**
Germania (Rep. fed.)	2,80	60	—	—
Regno Unito	1,81	116	—	—
Somalia (Amm. ital.)	—	—	0,58	34
Stati Uniti	400,87	6 947	—	—
937 — petrolatum				
Totale	**1 053,92**	**10 303**	**1 070,60**	**4 623**
Germania (Rep. fed.)	—	—	1 070,60	4 623
Paesi Bassi	61,56	773	—	—
Brasile	5,86	226	—	—
Stati Uniti	986,50	9 304	—	—
27.13				
938 PARAFFINA, CERE DI PETROLIO O DI SCISTI E PRODOTTI ANALOGHI				
Totale	**169 569,09**	**1 702 573**	**6 886,62**	**47 309**
di cui imp. temp.	*1 975,55*	*18 847*	—	—
di cui riesp.	—	—	*669,78*	*4 281*
Albania	—	—	2,00	36
Austria	170,50	1 590	4 537,43	13 710
Belgio-Lussemburgo	14,62	736	20,00	417
Danimarca	50,00	810	—	—
Francia	27 862,64	235 821	51,20	1 868
Germania (Rep. fed.)	9 367,72	94 301	1 217,82	18 547
Germania (Rep. dem.)	8 240,59	63 467	—	—
Grecia	—	—	0,33	53
Paesi Bassi	4 626,92	79 429	752,45	10 167
Polonia	1 530,00	13 617	—	—
Regno Unito	388,79	11 518	52,73	331
Romania	274,54	2 384	—	—
Svizzera	35,00	1 914	198,61	777
Ungheria	2 200,00	19 620	—	—
URSS	16 826,06	148 208	—	—
India	1 633,60	18 240	—	—
Indonesia	74 910,76	631 321	—	—
Israele	—	—	1,00	100
Libano	—	—	0,17	21
Etiopia-Eritrea (Fed.)	—	—	3,00	119
Somalia (Amm. ital.)	—	—	1,31	45
Sudan	316,50	2 648	—	—

segue Tav. 11 — CAP. 27

Quantità in quintali (salvo diversa indicazione) e valore in migliaia di lire

MERCI E PAESI	Importazioni		Esportazioni	
	Quantità	Valore	Quantità	Valore
Argentina	—	—	6,01	160
Canadà	39,52	924	—	—
Stati Uniti	21 081,33	376 025	—	—
Uruguay	—	—	1,50	82
Provv. navi aerei esteri	—	—	4,06	220
Punti e depositi franchi	—	—	37,00	656
939 OZOCERITE, CERA DI LIGNITE E CERA DI TORBA — gregge				
Totale	**1 648,85**	**41 516**	**17,87**	**472**
Austria	4,85	130	—	—
Francia	252,00	2 116	—	—
Germania (Rep. fed.)	556,00	15 534	—	—
Germania (Rep. dem.)	826,00	23 484	—	—
Grecia	—	—	7,00	330
Libano	—	—	10,00	112
Somalia (Amm. ital.)	—	—	0,87	30
Brasile	10,00	252	—	—
940 — raffinate				
Totale	**3 277,57**	**64 645**	**14,52**	**407**
Austria	20,00	490	—	—
Belgio-Lussemburgo	6,21	195	—	—
Francia	1 140,19	10 274	—	—
Germania (Rep. fed.)	925,16	25 299	—	—
Germania (Rep. dem.)	40,00	2 016	—	—
Grecia	—	—	8,55	263
Paesi Bassi	56,50	1 103	—	—
Regno Unito	66,62	2 389	—	—
Indonesia	60,00	714	—	—
Stati Uniti	962,89	22 165	—	—
Venezuela	—	—	0,38	12
Provv. navi aerei esteri	—	—	5,59	132
941 RESIDUI PARAFFINOSI				
Totale	**1 937,76**	**13 802**	—	—
Germania (Rep. fed.)	1 360,90	10 093	—	—
Regno Unito	576,86	3 709	—	—
27.14				
942 BITUME DI PETROLIO				
Totale	**60 948,22**	**112 156**	**1159249,17**	**1 943 872**
di cui riesp.	—	—	*331 292,99*	*491 989*
Austria	—	—	397 070,72	533 666
Belgio-Lussemburgo	—	—	1 693,07	2 165
Francia	59 567,62	100 537	167,00	509
Germania (Rep. fed.)	197,69	1 159	—	—
Grecia	—	—	5 084,03	12 357
Jugoslavia	—	—	399,98	579
Malta	—	—	10 803,63	23 962
Regno Unito	45,60	264	—	—
Svizzera	28,70	335	182 463,44	350 327
Turchia	—	—	20 983,52	50 018
Cipro	—	—	30 315,60	57 899
Giordania	—	—	37 145,78	68 059
Libano	—	—	162 600,31	263 583
Pakistan	—	—	85 154,27	155 699
RAU-Siria	—	—	5 800,00	13 742
Etiopia-Eritrea (Fed.)	—	—	11 078,42	20 329
Liberia	—	—	39 287,70	83 776
Libia	—	—	68 209,24	120 413
Nigeria	—	—	14 686,11	36 751
Rhodesia e Nyassaland	—	—	3 776,60	7 268
Somalia (Amm. ital.)	—	—	63,81	500
Sudan	—	—	204,45	432
Tunisia	—	—	1 300,00	2 923
Unione del Sud Africa	—	—	14 578,81	17 852
Stati Uniti	1 108,61	9 861	58 936,05	112 167
Paese non accertato	—	—	166,10	321
Provv. navi aerei esteri	—	—	6 396,08	7 330
Punti e depositi franchi	—	—	884,45	1 245
943 COKE DI PETROLIO				
Totale	**1020513,26**	**2 440 221**	**69,20**	**559**
Francia	100,00	1 550	—	—
Germania (Rep. fed.)	46 510,13	119 396	49,20	376
Paesi Bassi	27 270,00	129 528	—	—
Regno Unito	15,00	2 138	—	—
Svizzera	—	—	10,00	45
Iran	0,45	39	—	—
Stati Uniti	946 617,68	2 187 570	10,00	138
944 ESTRATTI PROVENIENTI DAL TRATTAMENTO DEGLI OLI LUBRIFICANTI PER MEZZO DI SOLVENTI SELETTIVI				
Totale	**333 213,80**	**687 383**	**5 853,70**	**16 014**
di cui imp. temp.	*709,80*	*2 127*	—	—
di cui riesp.	—	—	*527,63*	*1 678*
Austria	—	—	4 928,14	12 250
Francia	9 451,30	25 199	—	—
Germania (Rep. fed.)	26 530,39	180 374	—	—
Jugoslavia	—	—	356,38	1 253
Regno Unito	31 818,81	116 256	—	—
Svizzera	—	—	569,18	2 511
Stati Uniti	265 413,30	365 554	—	—
945 ALTRI BITUMI DI PETROLIO, COCKE DI PETROLIO E ALTRI RESIDUI ECC.				
Totale	**282,33**	**3 346**	**349,36**	**1 301**
Germania (Rep. fed.)	5,00	49	—	—
Svizzera	—	—	151,07	299
Libano	—	—	4,65	34
Tunisia	—	—	192,58	921
Stati Uniti	277,33	3 297	—	—
Provv. navi aerei esteri	—	—	1,06	47
27.15				
946 ROCCE ASFALTICHE E SCISTI BITUMINOSI, ANCHE MACINATI				
Totale	**17,00**	**262**	**71 896,27**	**29 393**
di cui riesp.	—	—	*176,36*	*263*
Austria	—	—	176,36	263
Germania (Rep. fed.)	(a) 17,00	262	—	—
Regno Unito	—	—	71 719,91	29 130
947 ALTRI BITUMI E ASFALTI NATURALI, ECC.				
Totale	**19 484,17**	**109 649**	**22 819,19**	**37 848**
di cui riesp.	—	—	*7,27*	*22*
Austria	30,06	442	107,31	364
Francia	—	—	300,00	1 114
Germania (Rep. fed.)	46,65	511	—	—
Grecia	—	—	15,62	43
Malta	—	—	2 000,00	2 150
Norvegia	—	—	0,40	10
Regno Unito	1 343,23	4 309	—	—
Svizzera	—	—	1 405,00	4 081
Giordania	—	—	140,00	316
RAU-Siria	—	—	16,70	72
Etiopia-Eritrea (Fed.)	—	—	3 519,80	10 534
Libia	—	—	5 536,00	6 288
Mozambico	—	—	0,82	25
RAU-Egitto	—	—	743,64	3 269
Somalia (Amm. ital.)	—	—	10,00	150
Tunisia	—	—	9 000,00	9 200
Argentina	200,00	969	—	—
Bolivia	203,00	620	—	—
Stati Uniti	16 468,03	98 200	—	—
Uruguay	300,00	1 879	—	—
Venezuela	—	—	2,25	32
Dip. brit. Am. sett. e centr.	893,20	2 719	—	—
Provv. navi aerei esteri	—	—	21,65	200

(a) Dato confermato.

Quantità in quintali (salvo diversa indicazione) e valore in migliaia di lire

MERCI E PAESI	Importazioni		Esportazioni	
	Quantità	Valore	Quantità	Valore
27.16				
948 MASTICI DI ASFALTO ED ALTRI MASTICI BITUMINOSI				
Totale	**3 015,54**	**32 543**	**6 268,39**	**10 025**
Belgio-Lussemburgo	—	—	1,75	44
Francia	76,50	1 127	—	—
Germania (Rep. fed.)	402,72	3 327	—	—
Jugoslavia	—	—	10,00	175
Paesi Bassi	2,10	80	—	—
Regno Unito	2 372,06	17 552	—	—
Svezia	60,44	2 092	—	—
Svizzera	16,82	390	201,80	428
India	—	—	9,48	46
Irak	—	—	20,00	300
Etiopia-Eritrea (Fed.)	—	—	8,52	88
Libia	—	—	22,00	189
Somalia (Amm. ital.)	—	—	7,92	120
Tunisia	—	—	5 920,00	7 334
Argentina	—	—	24,00	555
Stati Uniti	82,99	7 798	—	—
Dip. brit. Am. sett. centr.	1,91	177	—	—
Provv. navi aerei esteri	—	—	33,41	706
Punti e depositi franchi	—	—	9,51	40
949 ALTRE MISCELE BITUMINOSE				
Totale	**18 283,29**	**163 845**	**152 430,71**	**397 949**
di cui riesp.	—	—	*13 968,90*	*36 095*
Francia	1 192,79	10 501	—	—
Germania (Rep. fed.)	24,15	511	0,40	15
Jugoslavia	—	—	206,53	2 755
Malta	—	—	339,27	460
Paesi Bassi	322,08	3 608	—	—
Regno Unito	15 119,65	123 313	2,85	353
Romania	10,00	40	—	—
Spagna	560,36	4 354	—	—
Svizzera	9,90	264	6 956,46	18 501
Aden	—	—	450,67	947
Cambogia, Laos e Vietnam	—	—	11,50	234
Cipro	—	—	6 535,01	16 893
Giordania	—	—	6 293,44	16 097
Indonesia	—	—	5,43	135
Libano	—	—	0,70	14
Liberia	—	—	15 262,26	38 438
Libia	—	—	70 790,12	127 746
Nigeria	—	—	23 217,86	113 288
Somalia (Amm. ital.)	—	—	596,36	1 354
Sudan	—	—	549,18	2 413
Unione del Sud Africa	—	—	7 316,68	20 767
Perù	—	—	8,96	158
Stati Uniti	1 044,36	21 254	13 719,81	35 096
Uruguay	—	—	10,88	69
Venezuela	—	—	92,50	1 320
Provv. navi aerei esteri	—	—	63,84	896
27.17				
950 VACANTE				

CAPITOLO 28

Prodotti chimici inorganici - Composti inorganici o organici dei metalli preziosi, degli elementi radioattivi, dei metalli delle terre rare e degli isotopi

28.01				
951 FLUORO				
Totale	**0,23**	**207**	**0,18**	**26**
Stati Uniti	(*a*) 0,23	207	—	—
Provv. navi aerei esteri	—	—	0,18	26
952 CLORO				
Totale	—	—	**223 662,45**	**721 294**
di cui riesp.	—	—	*27,87*	*179*
Albania	—	—	27,87	179
Belgio-Lussemburgo	—	—	13 595,28	53 257
Cecoslovacchia	—	—	4 557,69	16 074
Francia	—	—	1 338,70	4 316
Germania (Rep. fed.)	—	—	164 527,82	520 311
Jugoslavia	—	—	592,40	2 132
Svizzera	—	—	19 023,81	67 290
Turchia	—	—	296,00	798
Ungheria	—	—	18 695,58	52 509
Giordania	—	—	5,00	70
Thailandia	—	—	70,00	2 123
Libia	—	—	9,80	131
Argentina	—	—	922,50	2 104
953 BROMO				
Totale	**3 169,65**	**86 544**	**270,38**	**1 405**
di cui imp. temp.	*874,80*	*24 736*	—	—
Belgio-Lussemburgo	—	—	0,20	43
Germania (Rep. fed.)	2 431,10	67 572	—	—
Svizzera	—	—	268,18	1 272
Israele	602,42	15 086	—	—
Stati Uniti	136,13	3 886	—	—
Provv. navi aerei esteri	—	—	2,00	90
954 IODIO — bisublimato				
Totale	**15,13**	**2 274**	**0,04**	**18**
Germania (Rep. fed.)	5,13	964	—	—
Regno Unito	10,00	1 310	—	—
Malesia (Federazione)	—	—	0,03	12
Sudan	—	—	0,01	6
955 — altro				
Totale	**121,24**	**15 782**	**5,84**	**838**
di cui imp. temp.	*19,23*	*2 481*	—	—
Belgio-Lussemburgo	20,65	2 657	—	—
Danimarca	—	—	0,02	112
Francia	—	—	0,05	51
Germania (Rep. fed.)	0,93	412	—	—
Regno Unito	6,00	783	—	—
Giappone	10,00	1 196	—	—
Somalia (Amm. ital.)	—	—	0,30	114
Brasile	—	—	4,50	441
Cile	73,26	9 408	—	—
Stati Uniti	10,40	1 326	—	—
Provv. navi aerei esteri	—	—	0,97	120
28.02				
956 ZOLFO — sublimato				
Totale	**85,11**	**1 432**	**5 248,13**	**32 405**
Cecoslovacchia	—	—	893,20	3 870
Francia	30,00	798	—	—
Germania (Rep. fed.)	—	—	1 593,63	13 467
Grecia	—	—	724,10	3 880
Jugoslavia	—	—	100,20	488
Polonia	—	—	185,00	1 005
Regno Unito	55,11	634	—	—
Turchia	—	—	1 587,20	8 835
Libano	—	—	148,80	769
Venezuela	—	—	16,00	91

(*a*) Trattasi di « polvere fluorescente ».

segue Tav. 11 — CAP. 28

Quantità in quintali (salvo diversa indicazione) e valore in migliaia di lire

MERCI E PAESI	Importazioni		Esportazioni	
	Quantità	Valore	Quantità	Valore
957 — colloidale o precipitato				
Totale	**30,10**	**933**	**12,36**	**147**
Francia	30,10	933	—	—
Svizzera	—	—	7,21	45
Etiopia-Eritrea (Fed.)	—	—	1,00	17
Libia	—	—	2,50	41
Canadà	—	—	1,65	44
28.03				
958 CARBONIO — nero di gas di petrolio e neri di acetilene				
Totale	**364 139,79**	**4 947 763**	**5 407,94**	**58 581**
di cui imp. temp.	*42 389,26*	*590 167*	—	—
di cui riesp.	—	—	*1,00*	*15*
Austria	—	—	143,24	2 147
Belgio-Lussemburgo	100,00	455	—	—
Finlandia	113,35	1 414	—	—
Francia	8 512,83	108 129	4 240,20	52 626
Germania (Rep. fed.)	9 583,49	125 973	60,00	337
Jugoslavia	—	—	0,10	8
Malta	—	—	5,67	244
Regno Unito	46 872,54	625 016	—	—
Romania	796,10	10 673	—	—
Svizzera	562,00	9 367	—	—
Malesia (Federazione)	781,15	10 492	—	—
Liberia	—	—	0,68	98
Canadà	19,92	655	—	—
Stati Uniti	296 798,41	4 055 589	—	—
Australia	—	—	3,17	254
Provv. navi aerei esteri	—	—	954,88	2 867
959 — altri				
Totale	**18 235,32**	**279 433**	**191,53**	**2 638**
Belgio-Lussemburgo	5,00	203	—	—
Francia	62,00	243	—	—
Germania (Rep. fed.)	7 444,92	139 154	—	—
Grecia	—	—	136,75	1 457
Jugoslavia	1,75	25	—	—
Svizzera	120,00	2 075	8,02	136
URSS	1 605,08	13 948	—	—
Salvador	—	—	20,04	67
Stati Uniti	8 996,57	123 785	—	—
Uruguay	—	—	20,40	334
Provv. navi aerei esteri	—	—	6,32	644
28.04				
960 IDROGENO				
Totale	....	**350**	....	**3 272**
Jugoslavia	....	—	....	600
Regno Unito	....	91	....	—
Giordania	....	—	....	708
Libia	....	—	....	1 062
Colombia	....	—	....	578
Stati Uniti	....	259	....	—
Dip. brit. Am. sett. e centr.	....	—	....	21
Provv. navi aerei esteri	....	—	....	284
Punti e depositi franchi	....	—	....	19
961 GAS RARI (ELIO, NEON, ARGO, CRIPTO, XENO)				
Totale	....	**65 433**	....	**19 082**
di cui riesp.	—	—	....	*291*
Francia	....	2 274	....	—
Germania (Rep. fed.)	....	23 598	....	7
Jugoslavia	....	—	....	2 095
Malta	....	—	....	277
Norvegia	....	3 221	....	—
Paesi Bassi	....	8 978	....	—
Regno Unito	....	94	....	—
Svizzera	....	4 734	....	43
Camerun francese	....	—	....	195
Liberia	....	—	....	57
Libia	....	—	....	1 506
RAU-Egitto	....	—	....	105
Stati Uniti	....	22 534	....	—
Provv. navi aerei esteri	....	—	....	14 797
962 METALLOIDI — ossigeno				
Totale	....	**3 226**	....	**13 431**
Francia	....	66	....	—
Germania (Rep. fed.)	....	2 501	....	1 650
Jugoslavia	....	—	....	12
Regno Unito	....	115	....	—
Spagna	....	—	....	5
Liberia	....	—	....	675
Panama	....	—	....	54
Stati Uniti	....	544	....	—
Provv. navi aerei esteri	....	—	....	10 910
Punti e depositi franchi	....	—	....	125
963 — fosforo				
Totale	**1 518,31**	**43 212**	**60,88**	**3 841**
Francia	1 514,08	42 586	—	—
Germania (Rep. fed.)	4,23	626	—	—
Jugoslavia	—	—	0,20	44
Svizzera	—	—	59,28	3 566
Israele	—	—	0,20	100
Provv. navi aerei esteri	—	—	1,20	131
964 — silicio				
Totale	**485,82**	**58 336**	**89 629,84**	**1 724 528**
di cui riesp.	—	—	*2 148,20*	*44 409*
Austria	—	—	6 611,00	132 847
Belgio-Lussemburgo	—	—	100,00	1 714
Francia	425,19	9 242	—	—
Germania (Rep. fed.)	6,50	120	32 095,00	617 792
Jugoslavia	—	—	5 303,00	101 849
Paesi Bassi	—	—	2 041,00	39 905
Regno Unito	—	—	30 420,43	574 382
Romania	—	—	150,00	3 120
Spagna	—	—	150,00	3 045
Svizzera	45,02	1 987	3 000,00	57 300
India	—	—	1 052,05	17 216
Pakistan	—	—	304,80	6 586
Unione del Sud Africa	—	—	421,57	8 388
Brasile	—	—	810,48	15 118
Canadà	—	—	5 000,00	102 749
Stati Uniti	9,11	46 987	10,00	226
Australia	—	—	2 112,24	41 640
Nuova Zelanda	—	—	48,00	627
Provv. navi aerei esteri	—	—	0,27	24
965 — boro				
Totale	**0,21**	**861**	**0,09**	**8**
Stati Uniti	(a) 0,21	861	—	—
Provv. navi aerei esteri	—	—	0,09	8
966 — selenio				
Totale	**213,97**	**230 771**	**16,50**	**6 243**
di cui esp. temp.	—	—	*10,00*	*4 980*
di cui reimp.	*3,12*	*3 500*	—	—
Belgio-Lussemburgo	14,70	17 488	—	—
Francia	—	—	10,00	4 980

(a) Dato confermato.

Quantità in quintali (salvo diversa indicazione) e valore in migliaia di lire

MERCI E PAESI	Importazioni		Esportazioni	
	Quantità	Valore	Quantità	Valore
Germania (Rep. fed.)	32,37	34 997	1,35	1 149
Regno Unito	12,00	14 707	—	—
Romania	1,00	962	—	—
Svezia	75,25	92 880	—	—
Giappone	47,85	41 163	—	—
Canadà	18,00	22 774	—	—
Stati Uniti	12,80	5 800	—	—
Provv. navi aerei esteri	—	—	5,15	114
967 — arsenio				
Totale	**76,31**	**4 396**	**3,17**	**53**
Austria	8,25	483	—	—
Polonia	32,25	1 897	—	—
Regno Unito	16,41	902	—	—
Svezia	19,40	1 114	—	—
Venezuela	—	—	3,07	44
Provv. navi aerei esteri	—	—	0,10	9
968 — altri				
Totale	**72,10**	**14 008**	**49,16**	**7 088**
Austria	—	—	1,80	220
Francia	—	—	2,62	404
Germania (Rep. fed.)	61,66	3 890	—	—
Grecia	—	—	3,45	1 312
Regno Unito	0,36	137	—	—
Svezia	5,00	6 499	—	—
Svizzera	—	—	0,03	12
Giappone	1,50	1 303	—	—
Altre dip. brit. Africa occ.	—	—	0,75	52
Stati Uniti	3,58	2 179	—	—
Provv. navi aerei esteri	—	—	40,51	5 088
28.05				
969 METALLI ALCALINI — sodio				
Totale	**42 256,30**	**858 137**	**5,61**	**353**
di cui imp. temp.	*17 269,41*	*351 854*	—	—
Francia	18 439,59	372 553	—	—
Germania (Rep. fed.)	23 525,37	476 504	—	—
Jugoslavia	—	—	0,09	12
Malta	—	—	0,03	2
Regno Unito	4,18	752	—	—
Svizzera	287,16	8 328	—	—
Giordania	—	—	0,50	5
Malesia (Federazione)	—	—	0,05	15
Libia	—	—	0,40	28
Tunisia	—	—	2,70	45
Messico	—	—	0,23	61
Venezuela	—	—	0,60	113
Provv. navi aerei esteri	—	—	0,01	12
Punti e depositi franchi	—	—	1,00	60
970 — cesio, litio, potassio, rubidio				
Totale	**3,60**	**5 074**	**126,85**	**2 805**
Francia	—	—	120,00	2 280
Germania (Rep. fed.)	1,33	1 119	—	—
Canadà	—	—	0,23	126
Nicaragua	—	—	2,93	129
Stati Uniti	2,27	3 955	0,85	61
Venezuela	—	—	0,05	8
Provv. navi aerei esteri	—	—	2,79	201

MERCI E PAESI	Importazioni		Esportazioni	
	Quantità	Valore	Quantità	Valore
971 METALLI ALCALINO-TERROSI (CALCIO, STRONZIO, BARIO)				
Totale	**65,54**	**38 060**	**119,15**	**4 300**
Danimarca	—	—	2,00	112
Germania (Rep. fed.)	61,35	37 101	0,87	107
Regno Unito	1,07	277	5,00	20
Svizzera	—	—	49,40	1 432
Giappone	—	—	50,88	2 226
Etiopia-Eritrea	—	—	8,00	260
Canadà	3,02	618	—	—
Stati Uniti	0,10	64	—	—
Venezuela	—	—	2,00	135
Provv. navi aerei esteri	—	—	1,00	8
972 METALLI DELLE TERRE RARE — cerio				
Totale	**9,24**	**2 565**	**4,87**	**2 637**
di cui riesp.	—	—	*4,32*	*2 601*
Austria	5,00	1 375	1,17	971
Belgio-Lussemburgo	—	—	0,35	6
Francia	3,54	1 001	—	—
Germania (Rep. fed.)	0,70	189	3,15	1 630
Provv. navi aerei esteri	—	—	0,20	30
973 — altri (lantanio, ecc.)				
Totale	..	**130**	**5,05**	**112**
Belgio-Lussemburgo	—	—	0,05	42
Somalia (Amm. ital.)	—	—	5,00	70
Stati Uniti	..	130	—	—
974 MERCURIO				
Totale	**75,02**	**26 831**	**18 404,66**	**6 289 731**
di cui riesp.	—	—	*542,67*	*180 239*
Austria	0,02	11	58,64	20 086
Belgio-Lussemburgo	—	—	86,32	30 194
Cecoslovacchia	—	—	138,00	47 800
Danimarca	—	—	621,00	200 925
Francia	—	—	1 535,25	519 007
Germania (Rep. fed.)	6,04	3 062	8 255,24	2 813 170
Grecia	—	—	2,42	842
Jugoslavia	68,96	23 758	—	—
Norvegia	—	—	19,32	6 710
Paesi Bassi	—	—	63,12	21 462
Polonia	—	—	897,00	307 336
Portogallo	—	—	5,17	1 799
Regno Unito	—	—	3 674,25	1 276 721
Svezia	—	—	151,80	51 925
Svizzera	—	—	238,74	82 439
Birmania	—	—	13,80	4 841
Ceylon	—	—	5,18	1 917
Corea (Repubblica)	—	—	11,38	3 996
Formosa	—	—	34,16	12 072
Giappone	—	—	5,17	1 845
Hong Kong	—	—	35,52	12 474
India	—	—	361,84	128 115
Israele	—	—	20,70	6 851
Pakistan	—	—	14,14	5 082
Etiopia-Eritrea	—	—	1,38	568
Liberia	—	—	0,01	15
Libia	—	—	3,09	1 252
RAU-Egitto	—	—	0,03	23
Rhodesia e Nyassaland	—	—	20,35	7 184
Somalia (Amm. ital.)	—	—	0,05	38
Unione del Sud Africa	—	—	386,41	133 579
Argentina	—	—	22,07	7 761
Brasile	—	—	166,98	59 062
Canadà	—	—	121,90	42 958
Colombia	—	—	0,11	81
Stati Uniti	—	—	1 322,13	439 871
Australia	—	—	111,43	39 347
Provv. navi aerei esteri	—	—	0,56	383

segue Tav. 11 — CAP. 28

Quantità in quintali (salvo diversa indicazione) e valore in migliaia di lire

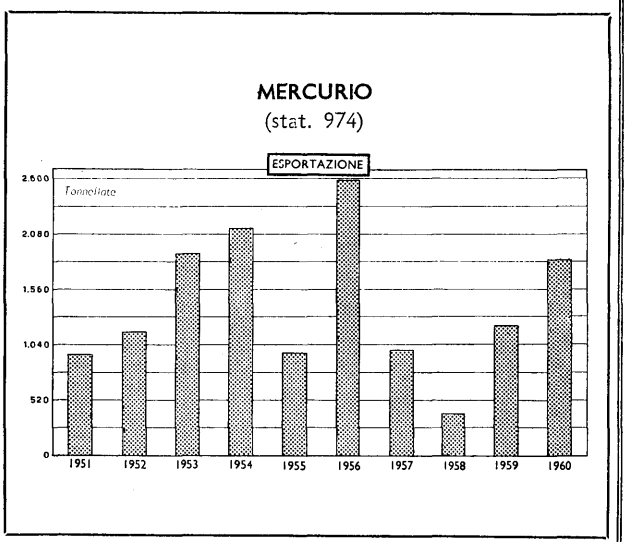

MERCI E PAESI	Importazioni		Esportazioni	
	Quantità	Valore	Quantità	Valore
28.06				
975 ACIDO CLORIDRICO — tecnico				
Totale	**142,26**	**4 014**	**25 097,97**	**84 727**
di cui riesp.	—	—	*100,69*	*944*
Albania	—	—	450,00	1 980
Danimarca	—	—	5,40	16
Francia	—	—	590,00	1 731
Germania (Rep. fed.)	142,26	4 014	111,19	1 223
Jugoslavia	—	—	13 779,91	23 771
Malta	—	—	106,00	420
Norvegia	—	—	43,20	131
Svizzera	—	—	364,00	509
Turchia	—	—	578,34	2 941
Ungheria	—	—	1 568,10	3 124
URSS	—	—	202,70	405
Arabia Saudita	—	—	1,98	13
Giordania	—	—	100,00	204
India	—	—	4,50	193
Iran	—	—	598,00	747
Kuwait	—	—	1 247,22	5 308
Libano	—	—	650,60	2 136
Malesia (Federazione)	—	—	143,00	314
Pakistan	—	—	120,00	1 042
RAU-Siria	—	—	951,60	3 118
Altri paesi d'Arabia	—	—	1 146,60	6 020
Etiopia-Eritrea	—	—	145,20	774
Libia	—	—	787,65	22 838
RAU-Egitto	—	—	100,47	492
Somalia (Amm. ital.)	—	—	115,00	688
Sudan	—	—	256,05	1 226
Tunisia	—	—	442,20	1 829
Provv. navi aerei esteri	—	—	487,06	1 528
Punti e depositi franchi	—	—	2,00	6
976 — puro				
Totale	**561,40**	**17 389**	**7 424,91**	**19 965**
di cui imp. temp.	*59,85*	*1 929*	—	—
Austria	—	—	168,44	261
Belgio-Lussemburgo	—	—	1,40	47
Francia	—	—	0,10	22
Germania (Rep. fed.)	462,84	14 507	—	—
Grecia	—	—	0,25	9
Jugoslavia	—	—	60,20	225
Regno Unito	0,45	28	—	—
Svizzera	97,75	2 814	19,50	35
Turchia	—	—	6 534,84	15 280
Israele	—	—	0,20	7
Dip. portogh. Africa sett.	—	—	0,10	5
RAU-Egitto	—	—	10,25	292
Somalia (Amm. ital.)	—	—	547,50	2 476
Sudan	—	—	0,50	10
Brasile	—	—	48,75	605
Colombia	—	—	3,50	97
Messico	—	—	4,00	209
Stati Uniti	0,36	40	—	—
Uruguay	—	—	1,00	52
Paese non accertato	—	—	1,34	5
Provv. navi aerei esteri	—	—	11,23	195
Punti e depositi franchi	—	—	11,81	133
977 ACIDO CLOROSOLFORICO				
Totale	—	—	**2 337,65**	**8 367**
Austria	—	—	193,70	697
Belgio-Lussemburgo	—	—	0,10	7
Polonia	—	—	779,30	2 726
Svizzera	—	—	28,50	162
Ungheria	—	—	1 335,80	4 770
Provv. navi aerei esteri	—	—	0,25	5
28.07				
978 ANIDRIDE SOLFOROSA				
Totale	—	—	**522,39**	**5 121**
di cui riesp.	—	—	*0,46*	*10*
Albania	—	—	18,34	430
Belgio-Lussemburgo	—	—	0,30	9
Malta	—	—	29,31	486
Svizzera	—	—	123,70	615
Cipro	—	—	212,39	2 034
Libano	—	—	28,80	517
Libia	—	—	5,06	75
Somalia (Amm. ital.)	—	—	1,86	232
Tunisia	—	—	100,00	650
Argentina	—	—	1,50	47
Provv. navi aerei esteri	—	—	0,63	15
Punti e depositi franchi	—	—	0,50	11
28.08				
979 ACIDO SOLFORICO				
Totale	**1 119,64**	**10 471**	**237 527,61**	**424 033**
di cui riesp.	—	—	*1 002,60*	*1 732*
Austria	—	—	802,80	1 342
Belgio-Lussemburgo	0,45	35	3,50	139
Germania (Rep. fed.)	1 115,68	9 921	—	—
Grecia	—	—	0,10	7
Jugoslavia	—	—	41 351,22	63 821
Malta	—	—	466,99	1 439
Paesi Bassi	2,42	136	10,10	255
Svizzera	0,61	328	1 100,00	1 836
Turchia	—	—	192 322,80	343 684
URSS	—	—	2,25	20
Ceylon	—	—	17,71	289
Formosa	—	—	6,40	124
India	—	—	4,65	80
Iran	—	—	50,00	372
Israele	—	—	0,20	39
Libano	—	—	8,73	50
Dip. portogh. Africa sett.	—	—	0,10	5
Etiopia-Eritrea	—	—	295,10	2 317
Liberia	—	—	1,67	38
Libia	—	—	365,00	2 122
Marocco	—	—	9,20	83
RAU-Egitto	—	—	1,35	53
Somalia (Amm. ital.)	—	—	130,10	852
Sudan	—	—	10,90	99
Tunisia	—	—	1,50	63
Argentina	—	—	0,50	25

Quantità in quintali (salvo diversa indicazione) e valore in migliaia di lire

MERCI E PAESI	Importazioni		Esportazioni	
	Quantità	Valore	Quantità	Valore
Brasile	—	—	40,20	624
Colombia	—	—	4,12	154
Stati Uniti	0,48	51	5,60	142
Uruguay	—	—	1,00	39
Venezuela	—	—	490,50	3 529
Provv. navi aerei esteri	—	—	12,08	262
Punti e depositi franchi	—	—	11,24	129
980 OLEUM				
Totale	—	—	**2 278,00**	**24 517**
Belgio-Lussemburgo	—	—	38,20	48
Jugoslavia	—	—	2 000,00	23 591
Svizzera	—	—	230,00	480
Etiopia-Eritrea	—	—	9,80	398
28.09				
981 ACIDO NITRICO				
Totale	**30,68**	**1 805**	**2 571,10**	**32 030**
Belgio-Lussemburgo	1,00	86	3,65	150
Francia	—	—	1,25	43
Germania (Rep. fed.)	28,02	1 647	—	—
Grecia	—	—	0,24	7
Cina continentale	—	—	2 500,60	30 363
Israele	—	—	0,40	25
Libano	—	—	0,10	8
Malesia (Federazione)	—	—	0,25	12
Angola	—	—	0,50	31
Chenia	—	—	20,00	270
Etiopia-Eritrea	—	—	10,00	135
Libia	—	—	0,50	18
Mozambico	—	—	0,20	7
RAU-Egitto	—	—	7,13	272
Somalia (Amm. ital.)	—	—	0,10	69
Argentina	—	—	0,50	26
Brasile	—	—	20,00	340
Colombia	—	—	2,25	113
Messico	—	—	2,25	112
Stati Uniti	1,66	72	—	—
Provv. navi aerei esteri	—	—	1,18	29
982 ACIDI SOLFONITRICI				
Totale	—	—	**0,58**	**35**
Belgio-Lussemburgo	—	—	0,48	24
Provv. navi aerei esteri	—	—	0,10	11
28.10				
983 ANIDRIDE E ACIDI FOSFORICI (META-, ORTO- E PIRO-)				
Totale	**16 717,81**	**217 004**	**261,37**	**6 511**
Belgio-Lussemburgo	—	—	0,61	44
Francia	7 211,02	79 995	—	—
Germania (Rep. fed.)	3 816,91	48 357	—	—
Jugoslavia	—	—	0,03	5
Regno Unito	2 067,06	42 099	—	—
Svizzera	3 622,82	46 553	—	—
Aden	—	—	0,50	28
Altri paesi d'Arabia	—	—	0,50	28
Etiopia-Eritrea	—	—	10,00	245
RAU-Egitto	—	—	3,18	237
Rhodesia e Nyassaland	—	—	13,68	860
Tunisia	—	—	30,00	1 050
Argentina	—	—	0,30	28
Colombia	—	—	0,30	21
Messico	—	—	1,82	160
Stati Uniti	—	—	7,44	23
Venezuela	—	—	0,06	54
Provv. navi aerei esteri	—	—	0,70	13
Punti e depositi franchi	—	—	192,25	3 715

MERCI E PAESI	Importazioni		Esportazioni	
	Quantità	Valore	Quantità	Valore
28.11				
984 ANIDRIDE ARSENIOSA; ANIDRIDE E ACIDO ARSENICI				
Totale	**4 245,88**	**19 657**	**505,55**	**5 097**
Francia	3 816,40	16 759	—	—
Germania (Rep. fed.)	9,38	242	—	—
Germania (Rep. dem.)	400,00	2 557	—	—
Jugoslavia	—	—	451,50	3 941
Turchia	—	—	50,00	531
URSS	9,60	49	—	—
Cina continentale	10,50	50	—	—
India	—	—	0,02	6
RAU-Egitto	—	—	0,24	74
Messico	—	—	0,09	26
Venezuela	—	—	2,20	440
Provv. navi aerei esteri	—	—	1,50	79
28.12				
985 ACIDO BORICO — greggio				
Totale	—	—	**2,14**	**150**
Paesi Bassi	—	—	0,01	27
Provv. navi aerei esteri	—	—	2,13	123
986 — raffinato				
Totale	**122,07**	**979**	**17 583,85**	**161 158**
Belgio-Lussemburgo	—	—	1 050,20	10 411
Francia	—	—	10 208,20	87 616
Germania (Rep. fed.)	2,07	120	2 770,00	25 076
Grecia	—	—	80,00	970
Jugoslavia	—	—	321,50	4 653
Norvegia	—	—	20,00	270
Paesi Bassi	—	—	250,00	2 313
Portogallo	—	—	120,00	1 332
Svezia	—	—	90,00	1 254
Svizzera	—	—	1 724,90	16 768
Turchia	—	—	97,00	1 381
India	—	—	486,00	4 561
Libano	—	—	30,00	436
Pakistan	—	—	177,00	1 625
RAU-Siria	—	—	145,00	2 170
Dip. portogh. in Asia	—	—	0,50	17
Libia	—	—	1,07	31
Mozambico	—	—	0,39	18
Tunisia	—	—	2,10	66
Colombia	—	—	0,12	8
Messico	—	—	0,37	34
Salvador	—	—	0,50	20
Stati Uniti	120,00	859	—	—
Uruguay	—	—	9,00	128
987 ANIDRIDE BORICA				
Totale	—	—	**2,20**	**33**
Francia	—	—	0,20	10
Provv. navi aerei esteri	—	—	2,00	23
28.13				
988 ACIDO FLUORIDRICO				
Totale	**98,51**	**2 049**	**10 293,49**	**159 632**
di cui riesp.	—	—	*185,00*	*3 166*
Belgio-Lussemburgo	1,56	285	602,65	11 028
Finlandia	—	—	0,08	6
Francia	—	—	2 731,60	42 755
Germania (Rep. fed.)	96,95	1 764	1 702,00	27 863
Grecia	—	—	1,00	48
Malta	—	—	0,04	12
Paesi Bassi	—	—	744,50	12 332
Regno Unito	—	—	3 822,78	63 236

segue **Tav. 11 — CAP. 28**

Quantità in quintali (salvo diversa indicazione) e valore in migliaia di lire

MERCI E PAESI	Importazioni		Esportazioni	
	Quantità	Valore	Quantità	Valore
Svizzera	—	—	687,05	2 044
RAU-Siria	—	—	0,90	180
Libia	—	—	0,10	30
Argentina	—	—	0,10	16
Colombia	—	—	0,34	42
Messico	—	—	0,35	40
989 ANIDRIDE SOLFORICA				
Totale	**4 991,30**	**17 161**	**1,10**	**122**
di cui imp. temp.	*4 988,30*	*17 025*	—	—
Francia	4 988,30	17 025	—	—
Germania (Rep. fed.)	3,00	136	—	—
Aden	—	—	0,46	40
Iran	—	—	0,21	12
Etiopia-Eritrea	—	—	0,43	70
990 OSSIDI DI AZOTO				
Totale	**10,80**	**487**	**56,24**	**4 619**
di cui riesp.	—	—	*3,25*	*1 102*
Francia	10,50	422	—	—
Germania (Rep. fed.)	0,30	65	13,39	482
Svizzera	—	—	37,30	2 653
Thailandia	—	—	1,18	992
Libia	—	—	4,37	492
991 ACIDI IPOFOSFOROSO, FOSFOROSO, IPOFOSFORICO				
Totale	**248,82**	**15 609**	**26,00**	**949**
Francia	83,22	4 187	—	—
Germania (Rep. fed.)	4,60	297	10,00	465
Regno Unito	161,00	11 125	—	—
Svizzera	—	—	3,83	40
Etiopia-Eritrea	—	—	1,50	137
Libia	—	—	4,00	170
Provv. navi aerei esteri	—	—	1,67	46
Punti e depositi franchi	—	—	5,00	91
992 ANIDRIDE CARBONICA — liquefatta				
Totale	**59,44**	**2 479**	**2 440,74**	**27 372**
di cui imp. temp.	*3,54*	*33*	—	—
di cui riesp.	—	—	*33,00*	*340*
Albania	—	—	67,50	987
Austria	1,79	260	—	—
Germania (Rep. fed.)	—	—	200,00	100
Jugoslavia	—	—	85,95	3 321
Malta	—	—	1 072,15	11 710
Svizzera	—	—	172,52	1 337
Libia	—	—	723,48	7 505
Marocco	—	—	1,70	325
Somalia (Amm. ital.)	—	—	81,07	1 021
Canadà	—	—	0,07	12
Stati Uniti	57,65	2 219	—	—
Provv. navi aerei esteri	—	—	36,30	1 054
993 — solida				
Totale	—	—	**124,69**	**1 712**
di cui riesp.	—	—	*20,89*	*689*
Cecoslovacchia	—	—	48,00	421
Romania	—	—	20,89	689
Provv. navi aerei esteri	—	—	1,80	157
Punti e depositi franchi	—	—	54,00	445
994 ACIDO CIANIDRICO				
Totale	**2,00**	**285**	**862,08**	**1 932**
Germania (Rep. fed.)	2,00	285	—	—
Svizzera	—	—	861,30	1 846
Provv. navi aerei esteri	—	—	0,78	86

MERCI E PAESI	Importazioni		Esportazioni	
	Quantità	Valore	Quantità	Valore
995 ANIDRIDE SILICICA				
Totale	**31 206,10**	**693 622**	**160,81**	**3 914**
Francia	431,97	11 789	—	—
Germania (Rep. fed.)	28 957,99	564 792	60,00	2 793
Paesi Bassi	46,00	2 558	—	—
Regno Unito	11,91	1 121	—	—
Svizzera	10,00	410	99,66	1 028
Colombia	—	—	0,75	58
Perù	—	—	0,40	35
Stati Uniti	1 748,23	112 952	—	—
996 ACIDO BROMIDRICO — liquefatto				
Totale	**30,79**	**3 435**	**51,22**	**1 247**
Belgio-Lussemburgo	—	—	0,10	11
Germania (Rep. fed.)	0,02	9	—	—
Regno Unito	—	—	51,00	1 220
Colombia	—	—	0,12	16
Stati Uniti	30,77	3 426	—	—
997 — in soluzione				
Totale	—	—	—	—
998 ANIDRIDI E OSSIACIDI DEL BROMO				
Totale	**20,16**	**1 198**	**3,40**	**454**
Regno Unito	19,96	1 110	—	—
RAU-Siria	—	—	0,90	174
Colombia	—	—	2,50	280
Stati Uniti	0,20	88	—	—
999 ALTRI ACIDI INORGANICI E COMPOSTI OSSIGENATI DEI METALLOIDI				
Totale	**1 651,06**	**34 509**	**37,38**	**3 948**
Belgio-Lussemburgo	—	—	0,51	96
Cecoslovacchia	—	—	0,68	431
Francia	100,01	1 799	—	—
Germania (Rep. fed.)	918,43	18 806	—	—
Norvegia	—	—	5,50	34
Paesi Bassi	2,12	81	—	—
Regno Unito	0,39	458	—	—
Spagna	—	—	0,50	13
Svezia	2,00	2 162	—	—
Svizzera	1,00	97	0,10	43
Cina continentale	—	—	20,50	2 586
Israele	—	—	0,05	8
Argentina	—	—	0,50	78
Colombia	—	—	1,77	183
Costarica	—	—	0,05	8
Messico	—	—	3,53	371
Stati Uniti	627,11	11 106	—	—
Venezuela	—	—	0,06	6
Provv. navi aerei esteri	—	—	3,63	91
28.14				
1000 CLORURI E OSSICLORURI DEI METALLOIDI — cloruri di zolfo				
Totale	—	—	**7,42**	**57**
Austria	—	—	7,42	57
1001 — cloruri e ossicloruri di fosforo				
Totale	**1 172,27**	**24 709**	—	—
Francia	104,70	2 337	—	—
Germania (Rep. fed.)	306,72	6 671	—	—
Svizzera	755,60	15 564	—	—
Cina continentale	5,25	137	—	—

Quantità in quintali (salvo diversa indicazione) e valore in migliaia di lire

MERCI E PAESI	Importazioni		Esportazioni	
	Quantità	Valore	Quantità	Valore
1002 — altri				
Totale	**3 711,27**	**54 605**	**42,22**	**513**
di cui imp. temp.	*486,50*	*6 256*	—	—
Francia	70,10	3 068	—	—
Germania (Rep. fed.)	3 255,12	43 645	0,50	6
Germania (Rep. dem.)	261,50	4 184	—	—
Regno Unito	98,46	2 596	—	—
Romania	—	—	19,00	266
Svizzera	20,04	873	0,20	75
India	5,71	159	—	—
Libia	—	—	20,00	122
Somalia (Amm. ital.)	—	—	0,02	26
Stati Uniti	0,34	80	—	—
Provv. navi aerei esteri	—	—	2,50	18
1003 ALTRI DERIVATI ALOGENATI E OSSIALOGENATI DEI METALLOIDI				
Totale	**709,78**	**36 240**	**7,16**	**279**
Belgio-Lussemburgo	—	—	5,00	21
Danimarca	679,49	32 990	—	—
Stati Uniti	30,29	3 250	—	—
Provv. navi aerei esteri	—	—	2,16	258
28.15				
1004 SOLFURI METALLOIDICI — di fosforo, compreso il trisolfuro di fosforo				
Totale	—	—	**4,50**	**242**
Germania (Rep. fed.)	—	—	4,50	242
1005 — di carbonio				
Totale	**6 815,08**	**53 739**	**1 916,69**	**19 916**
Austria	6 077,30	47 893	—	—
Belgio-Lussemburgo	525,60	4 170	—	—
Germania (Rep. fed.)	212,18	1 676	—	—
Svizzera	—	—	646,00	3 950
India	—	—	15,00	131
Libia	—	—	5,00	377
Tunisia	—	—	1 200,00	14 780
Unione del Sud Africa	—	—	50,00	627
Colombia	—	—	0,24	12
Messico	—	—	0,45	39
1006 — altri				
Totale	**234,81**	**7 634**	**3 617,22**	**32 480**
Austria	200,00	4 424	—	—
Belgio-Lussemburgo	—	—	0,50	250
Finlandia	—	—	10,00	88
Francia	—	—	0,20	30
Germania (Rep. fed.)	23,58	2 795	10,00	10
Grecia	—	—	49,49	506
Regno Unito	10,00	94	—	—
Afganistan	—	—	0,40	139
Rhodesia e Nyassaland	—	—	3 492,63	30 794
Somalia (Amm. ital.)	—	—	4,00	36
Unione del Sud Africa	—	—	50,00	627
Stati Uniti	1,23	321	—	—
28.16				
1007 AMMONIACA — liquefatta				
Totale	**1,13**	**63**	**79 525,74**	**390 183**
di cui riesp.	—	—	*1,20*	*26*
Albania	—	—	33,55	846
Belgio-Lussemburgo	0,20	12	—	—
Cecoslovacchia	—	—	918,70	4 318
Francia	—	—	32 601,38	140 128
Germania (Rep. fed.)	—	—	11 831,40	51 072
Grecia	—	—	1 811,34	13 008
Jugoslavia	—	—	8,00	400
Malta	—	—	0,27	12
Regno Unito	0,25	11	—	—
Svizzera	—	—	31 804,40	174 265
Ungheria	—	—	332,00	1 394
Arabia Saudita	—	—	10,00	224
Giappone	—	—	1,51	54
Giordania	—	—	2,40	54
Etiopia-Eritrea	—	—	5,17	146
Libia	—	—	6,35	157
RAU-Egitto	—	—	47,14	895
Somalia (Amm. ital.)	—	—	3,24	91
Altre dip. brit. Africa occ.	—	—	22,77	328
Argentina	—	—	0,75	40
Colombia	—	—	1,40	76
Stati Uniti	0,68	40	—	—
Venezuela	—	—	20,00	188
Provv. navi aerei esteri	—	—	63,67	2 478
Punti e depositi franchi	—	—	0,30	9
1008 — in soluzione				
Totale	**11,70**	**535**	**118 884,79**	**244 921**
Belgio-Lussemburgo	—	—	3,25	100
Germania (Rep. fed.)	11,30	522	—	—
Grecia	—	—	118 319,02	239 530
Regno Unito	0,40	13	47,73	349
Svizzera	—	—	0,50	18
Giordania	—	—	10,00	83
Iran	—	—	50,00	285
Libano	—	—	150,00	1 052
Etiopia-Eritrea (Fed.)	—	—	10,00	140
Libia	—	—	39,39	327
RAU-Egitto	—	—	76,70	589
Somalia (Amm. ital.)	—	—	0,20	20
Colombia	—	—	3,00	95
Messico	—	—	3,00	161
Uruguay	—	—	0,40	43
Venezuela	—	—	161,00	1 498
Provv. navi aerei esteri	—	—	10,60	631
28.17				
1009 SODA CAUSTICA — liquida				
Totale	**26 821,25**	**43 413**	**125 063,89**	**295 922**
Belgio-Lussemburgo	—	—	1,00	29
Francia	—	—	158,00	679
Germania (Rep. fed.)	26 821,25	43 413	800,00	1 424
Grecia	—	—	50,00	271
Jugoslavia	—	—	120 909,49	283 279
Svizzera	—	—	716,45	1 477
URSS	—	—	2,18	21
Libano	—	—	748,00	2 975
Tunisia	—	—	1 640,00	5 510
Australia	—	—	36,00	190
Provv. navi aerei esteri	—	—	2,77	67
1010 — solida				
Totale	**2 407,93**	**44 923**	**591 575,05**	**2 278 000**
di cui riesp.	—	—	*200,00*	*831*
Belgio-Lussemburgo	—	—	1,14	74
Cecoslovacchia	218,50	4 466	—	—
Danimarca	—	—	50,00	190
Francia	604,95	4 250	—	—
Germania (Rep. fed.)	309,38	7 297	429,30	11 407
Grecia	—	—	49 663,60	216 119
Jugoslavia	—	—	20 469,00	93 079
Malta	—	—	1,50	6
Regno Unito	10,90	98	14,52	65
Svezia	1 254,20	28 812	200,37	675
Svizzera	—	—	1,00	5
Turchia	—	—	5 048,00	21 393
Ungheria	—	—	66 528,00	241 381

segue Tav. 11 — CAP. 28

Quantità in quintali (salvo diversa indicazione) e valore in migliaia di lire

MERCI E PAESI	Importazioni		Esportazioni	
	Quantità	Valore	Quantità	Valore
URSS	—	—	312 544,00	1 128 519
Arabia Saudita	—	—	1,20	46
Birmania	—	—	1 718,00	8 666
Giordania	—	—	1,00	15
Hong Kong	—	—	2 200,00	8 980
Irak	—	—	3 264,00	15 590
Iran	—	—	7 392,00	37 915
Israele	—	—	550,00	2 978
Libano	—	—	4 048,00	16 891
Malesia (Federazione)	—	—	500,05	1 901
Pakistan	—	—	3 279,06	22 873
RAU-Siria	—	—	21 616,30	94 820
Chenia	—	—	4 072,00	16 287
Congo belga	—	—	1 900,00	7 600
Etiopia-Eritrea (Fed.)	—	—	2 385,60	11 118
Libia	—	—	2 461,15	18 999
Marocco	—	—	650,50	3 049
Nigeria	—	—	1 012,00	3 978
RAU-Egitto	—	—	130,85	1 146
Somalia (Amm. ital.)	—	—	1 337,50	6 271
Sudan	—	—	2 498,50	9 866
Tanganica	—	—	2 016,00	8 212
Tunisia	—	—	5 990,00	21 772
Uganda	—	—	4 684,00	21 632
Unione del Sud Africa	—	—	20 106,00	80 480
Argentina	—	—	501,00	1 711
Brasile	—	—	15 583,99	34 748
Colombia	—	—	1,50	95
Costarica	—	—	1,00	90
Cuba	—	—	20 000,00	69 725
Messico	—	—	2,50	185
Nicaragua	—	—	352,00	1 497
Salvador	—	—	2 500,00	10 559
Uruguay	—	—	10,00	61
Venezuela	—	—	90,00	473
Australia	—	—	3 315,00	18 640
Provv. navi aerei esteri	—	—	442,93	6 133
Punti e depositi franchi	—	—	10,99	85

1011 Potassa caustica — liquida

Totale	**2 156,47**	**10 792**	**1 001,34**	**9 615**
Francia	2 156,47	10 792	—	—
Cina continentale	—	—	1 000,00	9 036
Costarica	—	—	1,31	524
Stati Uniti	—	—	0,03	55

1012 — solida

Totale	**23 428,96**	**283 314**	**13 396,31**	**104 890**
di cui imp. temp.	*3 252,53*	*38 167*	—	—
Belgio-Lussemburgo	—	—	0,65	44
Cecoslovacchia	635,34	7 378	—	—
Francia	12 182,80	149 557	0,77	54
Germania (Rep. fed.)	1 995,62	24 301	5,00	11
Germania (Rep. dem.)	7 192,06	72 511	—	—
Grecia	—	—	20,00	83
Jugoslavia	—	—	300,66	2 974
Paesi Bassi	10,00	267	—	—
Polonia	249,14	2 842	—	—
Svezia	1 164,00	26 458	—	—
Cambogia, Laos e Vietnam	—	—	500,00	2 002
Cina continentale	—	—	9 076,00	82 063
Hong Kong	—	—	1 000,00	4 087
Iran	—	—	104,00	1 300
Israele	—	—	76,00	752
Malesia (Federazione)	—	—	0,50	5
Pakistan	—	—	0,40	45
RAU-Siria	—	—	80,00	832
Chenia	—	—	16,00	187
Libia	—	—	0,50	35
RAU-Egitto	—	—	0,66	47
Tanganica	—	—	32,00	353
Tunisia	—	—	1 500,00	5 130
Unione del Sud Africa	—	—	146,00	1 446
Argentina	—	—	200,00	2 358
Colombia	—	—	1,00	67
Costarica	—	—	0,10	8
Messico	—	—	4,75	351
Perù	—	—	0,20	8
Venezuela	—	—	300,00	142
Provv. navi aerei esteri	—	—	10,12	89
Punti e depositi franchi	—	—	21,00	417

1013 Perossido di sodio

Totale	**5 220,44**	**108 901**	**11,25**	**195**
di cui imp. temp.	*201,00*	*4 483*	—	—
Albania	—	—	0,05	22
Francia	3,00	138	—	—
Germania (Rep. fed.)	4 217,94	87 358	—	—
Regno Unito	999,50	21 405	—	—
Colombia	—	—	0,05	7
Messico	—	—	0,15	27
Provv. navi aerei esteri	—	—	11,00	139

1014 Perossido di potassio

Totale	**0,92**	**265**	—	—
Francia	0,92	265	—	—

28.18

1015 Ossido, idrossido e perossido di stronzio

Totale	**73,35**	**5 148**	**1,00**	**7**
Francia	10,30	1 233	—	—
Germania (Rep. fed.)	57,03	1 900	—	—
Regno Unito	3,00	637	—	—
Stati Uniti	3,02	1 378	—	—
Provv. navi aerei esteri	—	—	1,00	7

1016 Ossido e idrossido di bario

Totale	**1 715,40**	**19 963**	**50,43**	**264**
Belgio-Lussemburgo	—	—	0,10	11
Francia	100,00	1 300	—	—
Germania (Rep. fed.)	1 455,23	15 684	—	—
Regno Unito	51,27	589	—	—
Filippine	—	—	0,27	63
RAU-Siria	—	—	50,00	186
Colombia	—	—	0,06	4
Stati Uniti	108,90	2 390	—	—

1017 Perossido di bario

Totale	**35,92**	**784**	**0,50**	**44**
Germania (Rep. fed.)	29,92	578	0,06	8
Grecia	—	—	0,28	21
Colombia	—	—	0,06	3
Stati Uniti	6,00	206	—	—
Provv. navi aerei esteri	—	—	0,10	12

1018 Ossido, idrossido e perossido di magnesio

Totale	**1 753,31**	**55 267**	**2 987,57**	**77 337**
Belgio-Lussemburgo	—	—	498,75	18 681
Danimarca	—	—	81,50	4 244
Francia	1 070,70	36 067	169,50	5 985
Germania (Rep. fed.)	488,70	13 628	2,00	95
Grecia	—	—	14,00	794
Jugoslavia	—	—	1,01	66
Norvegia	—	—	40,00	1 712
Paesi Bassi	—	—	28,00	1 357
Regno Unito	141,38	3 738	106,97	3 913
Svezia	—	—	240,00	7 956
Svizzera	12,00	377	60,00	2 242
Turchia	—	—	37,50	3 662
Ceylon	—	—	1 010,00	1 002
India	—	—	4,00	174

Quantità in quintali (salvo diversa indicazione) e valore in migliaia di lire

MERCI E PAESI	Importazioni		Esportazioni	
	Quantità	Valore	Quantità	Valore
Indonesia	—	—	1,00	469
Libano	—	—	10,00	570
RAU-Siria	—	—	51,87	599
Dip. portogh. in Asia	—	—	0,16	22
RAU-Egitto	—	—	126,69	5 075
Unione del Sud Africa	—	—	2,50	127
Brasile	—	—	68,62	2 618
Colombia	—	—	230,00	8 544
Costarica	—	—	5,00	155
Cuba	—	—	78,00	2 147
Guatemala	—	—	2,50	139
Stati Uniti	40,53	1 457	8,00	379
Uruguay	—	—	50,00	2 089
Venezuela	—	—	36,00	1 340
Australia	—	—	24,00	1 181

28.19

1019 OSSIDO DI ZINCO

Totale	**7 160,37**	**94 913**	**2 104,81**	**30 016**
di cui imp. temp.	*1 999,00*	*23 015*	—	—
di cui riesp.	—	—	301,50	*4 927*
Austria	—	—	8,00	232
Belgio-Lussemburgo	312,53	4 458	3,00	112
Francia	854,00	12 998	250,00	3 870
Germania (Rep. fed.)	2 495,80	37 222	125,70	665
Regno Unito	3 199,50	37 411	0,50	7
Spagna	250,00	1 660	—	—
Svizzera	—	—	1 571,50	22 022
Turchia	—	—	64,09	1 112
India	—	—	5,01	140
Thailandia	—	—	10,00	407
Etiopia-Eritrea (Fed.)	—	—	0,97	41
Libia	—	—	0,25	10
Somalia (Amm. ital.)	—	—	10,50	500
Tunisia	—	—	0,25	10
Argentina	—	—	0,05	4
Colombia	—	—	0,09	6
Messico	—	—	0,25	22
Stati Uniti	48,54	1 164	—	—
Uruguay	—	—	53,50	800
Venezuela	—	—	0,45	40
Provv. navi aerei esteri	—	—	0,70	16

1020 PEROSSIDO DI ZINCO

Totale	**10,00**	**297**	**939,25**	**4 380**
Austria	—	—	437,00	2 115
Grecia	—	—	500,00	2 183
Regno Unito	10,00	297	—	—
Provv. navi aerei esteri	—	—	2,25	82

28.20

1021 OSSIDO DI ALLUMINIO

Totale	**3 955,99**	**82 951**	**435 311,59**	**1 902 010**
di cui imp. temp.	*44,94*	*5 517*	—	—
di cui riesp.	—	—	*2,50*	*235*
Austria	—	—	150 157,69	677 966
Belgio-Lussemburgo	10,21	1 306	—	—
Francia	990,54	9 995	—	—
Germania (Rep. fed.)	2 037,44	39 392	—	—
Jugoslavia	—	—	10,20	481
Paesi Bassi	1,87	597	—	—
Regno Unito	34,57	883	—	—
Svizzera	—	—	285 029,00	1 222 076
Cipro	—	—	3,00	183
RAU-Siria	—	—	0,20	14
Etiopia-Eritrea (Fed.)	—	—	101,00	906
Argentina	—	—	7,00	162
Colombia	—	—	0,10	3
Messico	—	—	2,40	203
Stati Uniti	881,36	30 778	1,00	16

1022 IDROSSIDO DI ALLUMINIO

Totale	**3 481,95**	**34 695**	**911,78**	**25 221**
Belgio-Lussemburgo	—	—	15,00	748
Cecoslovacchia	—	—	691,50	14 909
Francia	1 030,00	4 802	—	—
Germania (Rep. fed.)	1 947,94	15 035	—	—
Jugoslavia	—	—	5,00	215
Regno Unito	457,99	12 252	—	—
Romania	—	—	50,00	978
Spagna	—	—	1,88	337
Svizzera	—	—	116,40	6 563
Turchia	—	—	12,00	975
Stati Uniti	46,02	2 606	—	—
Uruguay	—	—	20,00	496

1023 CORINDONI ARTIFICIALI — non macinati

Totale	**3 310,40**	**5 680**	**10 020,30**	**78 951**
Austria	200,00	340	—	—
Francia	2 856,70	4 453	19,90	345
Germania (Rep. fed.)	174,20	658	10 000,00	78 600
Romania	—	—	0,40	6
Svizzera	79,50	229	—	—

1024 — macinati

Totale	**47 452,77**	**585 116**	**5 015,40**	**85 393**
di cui imp. temp.	300,00	*4 108*	—	—
Austria	8 533,10	73 009	—	—
Belgio-Lussemburgo	30,00	586	100,00	925
Francia	16 267,81	184 160	375,50	2 340
Germania (Rep. fed.)	14 003,09	170 296	400,00	4 400
Germania (Rep. dem.)	1 953,00	13 691	—	—
Paesi Bassi	105,20	845	—	—
Polonia	—	—	2 670,00	46 023
Regno Unito	100,60	2 550	—	—
Romania	300,00	4 034	1 463,40	31 494
Svezia	1 933,50	39 435	—	—
Svizzera	15,00	453	2,50	59
Etiopia-Eritrea (Fed.)	—	—	4,00	152
Stati Uniti	4 211,47	96 057	—	—

28.21

1025 OSSIDI E IDROSSIDI DI CROMO — triossido di cromo (anidride cromica)

Totale	**1 467,51**	**61 313**	**196,34**	**9 144**
Austria	—	—	60,00	2 172
Germania (Rep. fed.)	1 467,51	61 313	—	—
Jugoslavia	—	—	30,00	1 650
Svezia	—	—	11,65	905
Svizzera	—	—	60,00	2 118
Iran	—	—	11,91	657
Pakistan	—	—	11,34	992
RAU-Egitto	—	—	10,00	495
Brasile	—	—	0,10	11
Messico	—	—	0,25	38
Venezuela	—	—	1,09	106

1026 — altri

Totale	**2 044,52**	**101 198**	**1 251,14**	**45 370**
Austria	—	—	30,00	1 116
Belgio-Lussemburgo	33,50	1 753	—	—
Cecoslovacchia	—	—	500,00	18 336
Francia	35,00	1 760	—	—
Germania (Rep. fed.)	1 907,94	94 076	156,00	5 388
Paesi Bassi	17,00	536	200,00	6 677
Regno Unito	51,08	3 073	—	—
Cina continentale	—	—	6,00	208
Corea (Repubblica)	—	—	90,00	2 717
Filippine	—	—	15,00	512

segue **Tav. 11 — CAP. 28**

Quantità in quintali (salvo diversa indicazione) e valore in migliaia di lire

MERCI E PAESI	Importazioni		Esportazioni	
	Quantità	Valore	Quantità	Valore
Israele	—	—	20,01	1 955
RAU-Egitto	—	—	10,00	498
Brasile	—	—	194,00	6 868
Colombia	—	—	30,00	1 006
Portorico	—	—	0,13	89
28.22				
1027 OSSIDI DI MANGANESE				
Totale	**430,56**	**13 251**	**54,58**	**1 468**
Francia	—	—	11,00	695
Germania (Rep. fed.)	375,55	12 612	5,00	150
Jugoslavia	—	—	37,98	588
Paesi Bassi	5,00	72	—	—
Regno Unito	50,01	567	—	—
Colombia	—	—	0,20	5
Provv. navi aerei esteri	—	—	0,40	30
28.23				
1028 OSSIDI E IDROSSIDI DI FERRO				
Totale	**60 999,96**	**522 670**	**1 641,71**	**14 999**
Austria	—	—	4,90	84
Belgio-Lussemburgo	115,00	1 531	—	—
Danimarca	9,80	101	—	—
Francia	5 210,27	39 521	405,25	3 870
Germania (Rep. fed.)	34 240,16	347 215	—	—
Jugoslavia	—	—	64,74	603
Portogallo	406,46	1 464	—	—
Regno Unito	2 695,51	37 375	—	—
Spagna	12 923,82	46 288	—	—
Svezia	216,34	13 264	—	—
Svizzera	—	—	217,60	2 180
Corea (Repubblica)	—	—	200,00	3 291
Filippine	—	—	600,00	2 504
India	3 421,00	12 908	—	—
Libano	—	—	5,70	75
Malesia (Federazione)	550,00	1 767	—	—
Etiopia-Eritrea (Fed.)	—	—	19,02	311
RAU-Egitto	810,18	3 772	—	—
Somalia (Amm. ital.)	—	—	4,00	65
Sudan	—	—	55,00	814
Unione del Sud Africa	—	—	65,00	1 182
Stati Uniti	301,42	17 077	0,50	20
Surinam	100,00	387	—	—
28.24				
1029 OSSIDI E IDROSSIDI DI COBALTO				
Totale	**1 281,43**	**203 305**	**4,96**	**355**
Belgio-Lussemburgo	826,20	129 262	—	—
Germania (Rep. fed.)	3,00	603	—	—
Regno Unito	452,23	73 440	—	—
Cipro	—	—	4,90	340
Perù	—	—	0,06	15
28.25				
1030 OSSIDI DI TITANIO				
Totale	**71 923,21**	**2 128 233**	**71 589,76**	**1 851 745**
Austria	—	—	2 346,14	57 678
Belgio-Lussemburgo	2 765,10	79 552	405,00	10 437
Bulgaria	—	—	1 600,00	28 690
Cecoslovacchia	—	—	1 600,00	45 600
Finlandia	—	—	20,00	780
Francia	5 856,10	143 065	7 626,45	174 358
Germania (Rep. fed.)	26 929,28	735 829	3 204,00	81 527
Grecia	—	—	420,40	11 506
Jugoslavia	—	—	1 486,00	37 494
Paesi Bassi	25,00	733	150,00	4 075
Regno Unito	19 914,95	577 808	1 363,12	40 327
Romania	199,58	7 632	700,00	17 780
Svezia	—	—	200,00	6 830
Svizzera	—	—	6 645,72	160 859
Turchia	—	—	607,42	17 130
Ungheria	—	—	7 253,90	183 682
URSS	—	—	1 380,50	38 712
Cina continentale	—	—	2 640,50	60 048
Corea (Repubblica)	—	—	2 223,60	58 786
Filippine	—	—	1 408,13	38 108
Hong Kong	—	—	2 100,00	54 392
Iran	—	—	30,00	942
Israele	—	—	130,00	3 722
Malesia (Federazione)	—	—	1 130,00	28 981
Pakistan	—	—	602,65	17 495
Thailandia	—	—	431,00	10 437
Algeria	—	—	40,00	1 080
Etiopia-Eritrea (Fed.)	—	—	5,00	167
Libia	—	—	0,50	25
Marocco	—	—	450,00	12 029
Rhodesia e Nyassaland	—	—	150,00	4 047
Somalia (Amm. ital.)	—	—	15,00	501
Sudan	—	—	50,30	1 478
Tunisia	—	—	0,50	25
Unione del Sud Africa	—	—	6 268,40	171 082
Argentina	25,00	680	685,00	20 786
Brasile	—	—	1 123,43	32 353
Canadà	—	—	1 222,45	37 380
Cile	—	—	260,00	7 337
Colombia	—	—	20,00	534
Ecuador	100,00	2 922	—	—
Guatemala	—	—	13,08	798
Messico	—	—	190,35	5 717
Stati Uniti	16 108,20	580 012	11 704,38	318 543
Uruguay	—	—	991,84	29 115
Venezuela	—	—	110,00	3 584
Australia	—	—	585,00	14 788
28.26				
1031 OSSIDI DI STAGNO: OSSIDO STANNOSO E OSSIDO STANNICO				
Totale	**224,25**	**19 423**	**3,18**	**675**
Austria	2,00	242	—	—
Francia	4,00	476	—	—
Germania (Rep. fed.)	117,95	10 931	—	—
Paesi Bassi	0,75	90	—	—
Regno Unito	99,50	7 560	—	—
Turchia	—	—	0,06	5
Iran	—	—	2,30	411
Kuwait	—	—	0,50	170
Libano	—	—	0,05	12
Libia	—	—	0,10	27
Perù	—	—	0,13	40
San Domingo	—	—	0,02	4
Stati Uniti	0,05	124	0,02	6
28.27				
1032 OSSIDI DI PIOMBO				
Totale	**751,60**	**14 311**	**549,23**	**14 621**
di cui imp. temp.	*649,50*	*11 074*	—	—
di cui riesp.	—	—	*400,00*	*5 901*
Danimarca	—	—	0,30	8
Francia	19,00	1 053	—	—
Germania (Rep. fed.)	6,30	67	45,14	4 720
Grecia	—	—	430,00	6 660
Jugoslavia	—	—	0,50	137
Svezia	—	—	0,25	8
Giordania	—	—	0,94	28
Indonesia	—	—	0,50	25
Iran	—	—	5,00	128
Liberia	—	—	0,50	13
Libia	—	—	3,00	94
RAU-Egitto	—	—	1,00	294
Somalia (Amm. ital.)	—	—	8,40	233
Tunisia	649,50	11 074	—	—
Colombia	—	—	0,60	60
Messico	28,50	451	—	—

Quantità in quintali (salvo diversa indicazione) e valore in migliaia di lire

MERCI E PAESI	Importazioni		Esportazioni	
	Quantità	Valore	Quantità	Valore
Panama	—	—	0,23	7
Stati Uniti	48,30	1 666	—	—
Provv. navi aerei esteri	—	—	52,67	2 200
Punti e depositi franchi	—	—	0,20	6

28.28

1033 Ossido, idrossido e perossido di calcio

Totale	**288,76**	**6 238**	**1 008,99**	**1 572**
Cecoslovacchia	—	—	2,49	457
Francia	84,79	690	—	—
Germania (Rep. fed.)	3,75	46	—	—
Regno Unito	8,25	305	0,20	9
Somalia (Amm. ital.)	—	—	996,00	801
Unione del Sud Africa	—	—	10,00	292
Salvador	—	—	0,30	13
Stati Uniti	191,97	5 197	—	—

1034 Idrossido di zinco

Totale	**565,55**	**13 292**	**100,30**	**1 036**
Germania (Rep. fed.)	565,55	13 292	—	—
Svizzera	—	—	100,30	1 036

1035 Ossido e idrossido di cadmio

Totale	**140,57**	**24 423**	**2,44**	**20**
di cui reimp.	*11,25*	*1 714*	—	—
Belgio-Lussemburgo	14,05	2 802	—	—
Francia	99,92	18 117	—	—
Germania (Rep. fed.)	26,60	3 504	0,39	8
Provv. navi aerei esteri	—	—	2,05	12

1036 Ossidi di antimonio

Totale	**3 507,59**	**97 708**	—	—
Belgio-Lussemburgo	1 160,70	32 409	—	—
Regno Unito	2 226,89	62 210	—	—
Cina continentale	100,00	2 505	—	—
Congo belga	20,00	584	—	—

1037 Idrossidi di manganese

Totale	—	—	**2,50**	**102**
Paesi Bassi	—	—	2,50	102

1038 Ossidi e idrossido di nichelio

Totale	**13 768,20**	**965 167**	**0,90**	**1 090**
di cui riesp.	—	—	*0,78*	*1 052*
Belgio-Lussemburgo	—	—	0,05	24
Germania (Rep. fed.)	—	—	0,78	1 052
Regno Unito	1 872,13	141 533	—	—
Canadà	11 896,07	823 634	—	—
Messico	—	—	0,01	5
Perù	—	—	0,06	9

1039 Ossidi e idrossidi di molibdeno

Totale	**16,69**	**3 261**	**1,34**	**214**
Belgio-Lussemburgo	—	—	0,02	12
Germania (Rep. fed.)	10,25	2 068	—	—
Iran	—	—	1,00	28
RAU-Egitto	—	—	0,20	107
Stati Uniti	6,44	1 193	—	—
Venezuela	—	—	0,12	67

MERCI E PAESI	Importazioni		Esportazioni	
	Quantità	Valore	Quantità	Valore

1040 Ossidi e idrossidi di tungsteno

Totale	**169,50**	**58 973**	—	—
Germania (Rep. fed.)	15,00	3 500	—	—
Regno Unito	154,50	55 473	—	—

1041 Ossidi e idrossidi di vanadio

Totale	**696,90**	**106 352**	**9,05**	**1 079**
Belgio-Lussemburgo	50,35	6 514	—	—
Germania (Rep. fed.)	42,79	9 998	—	—
RAU-Egitto	—	—	8,25	1 053
Stati Uniti	603,76	89 840	—	—
Provv. navi aerei esteri	—	—	0,80	26

1042 Idrossidi di stagno

Totale	—	—	—	—

1043 Ossidi e idrossidi di rame

Totale	**2 681,17**	**131 773**	**285,94**	**10 544**
Belgio-Lussemburgo	85,00	4 267	0,04	14
Germania (Rep. fed.)	1 666,75	79 236	—	—
Grecia	—	—	0,04	18
Jugoslavia	—	—	0,50	37
Norvegia	694,54	35 246	—	—
Paesi Bassi	10,00	512	—	—
Regno Unito	223,97	12 457	—	—
Giappone	—	—	273,46	8 865
Somalia (Amm. ital.)	—	—	1,90	50
Argentina	—	—	10,00	1 560
Stati Uniti	0,91	55	—	—

1044 Ossidi di mercurio

Totale	**41,05**	**14 673**	**0,06**	**41**
Germania (Rep. fed.)	1,05	509	—	—
Jugoslavia	37,00	12 869	—	—
Regno Unito	2,00	913	—	—
Spagna	1,00	382	—	—
Somalia (Amm. ital.)	—	—	0,03	13
Tunisia	—	—	0,03	28

1045 Idrazina e idrossilammina

Totale	**1 315,03**	**125 502**	**0,49**	**170**
di cui imp. temp.	*508,80*	*57 774*	—	—
Belgio-Lussemburgo	—	—	0,27	86
Bulgaria	—	—	0,05	22
Francia	15,00	2 089	—	—
Germania (Rep. fed.)	714,23	53 633	0,05	20
Regno Unito	585,70	69 655	—	—
Svizzera	0,10	125	—	—
Israele	—	—	0,12	42

1046 Sali inorganici di idrazina e idrospilammina

Totale	**761,62**	**53 449**	**0,02**	**6**
Francia	50,00	2 151	—	—
Germania (Rep. fed.)	686,13	48 996	—	—
Regno Unito	14,50	1 260	—	—
Argentina	—	—	0,02	6
Stati Uniti	10,99	1 042	—	—

segue Tav. 11 — CAP. 28

Quantità in quintali (salvo diversa indicazione) e valore in migliaia di lire

MERCI E PAESI	Importazioni		Esportazioni	
	Quantità	Valore	Quantità	Valore
1047 Ossido e idrossido di litio				
Totale	**302,66**	**26 789**	—	—
Germania (Rep. fed.)	242,75	21 822	—	—
Regno Unito	10,01	872	—	—
Stati Uniti	49,90	4 095	—	—
1048 Ossido di zirconio				
Totale	**1 224,66**	**80 636**	**1,00**	**115**
Jugoslavia	—	—	1,00	115
Regno Unito	1 046,17	64 102	—	—
Stati Uniti	178,49	16 534	—	—
1049 Altre basi, ossidi, idrossidi e perossidi metallici inorganici				
Totale	**256,35**	**12 180**	**302,17**	**2 116**
Belgio-Lussemburgo	0,70	2 569	0,20	9
Germania (Rep. fed.)	13,20	1 214	1,35	515
Paesi Bassi	1,50	58	—	—
Regno Unito	41,71	1 494	—	—
Svezia	0,20	173	—	—
Svizzera	0,01	87	—	—
Formosa	—	—	0,01	14
Etiopia-Eritrea (Fed.)	—	—	300,00	1 525
Bolivia	—	—	0,10	7
Brasile	—	—	0,01	23
Colombia	—	—	0,50	23
Stati Uniti	199,03	6 585	—	—
28.29				
1050 Fluoruro — doppio di alluminio e di sodio				
Totale	**61,00**	**1 731**	**149 805,46**	**1 728 362**
Austria	—	—	6 483,95	120 690
Belgio-Lussemburgo	—	—	9,88	140
Francia	—	—	3,00	69
Germania (Rep. fed.)	41,00	1 146	—	—
Grecia	—	—	53,00	886
Jugoslavia	—	—	3 450,60	45 475
Norvegia	—	—	20 000,00	214 924
Portogallo	—	—	30,00	398
Regno Unito	20,00	585	5 000,00	52 250
Svezia	—	—	494,55	6 248
Svizzera	—	—	7 602,79	96 387
Formosa	—	—	1 500,00	19 238
Giappone	—	—	650,00	8 612
India	—	—	7 337,52	99 618
Israele	—	—	500,00	6 250
Marocco	—	—	148,36	2 235
Unione del Sud Africa	—	—	375,00	2 413
Brasile	—	—	1 475,00	19 916
Canadà	—	—	25 011,50	281 872
Stati Uniti	—	—	64 530,31	690 351
Venezuela	—	—	150,00	2 188
Australia	—	—	5 000,00	58 202
1051 — altri				
Totale	**2 648,83**	**69 845**	**30 511,40**	**416 621**
di cui riesp.	—	—	*1 700,00*	*21 489*
Austria	170,30	1 353	5 217,28	79 574
Belgio-Lussemburgo	—	—	1,00	47
Cecoslovacchia	100,00	2 048	—	—
Francia	27,07	1 102	0,20	40
Germania (Rep. fed.)	2 276,38	59 467	0,10	5
Grecia	—	—	20,00	403
Jugoslavia	—	—	2 134,60	29 790
Regno Unito	0,66	286	—	—
Svizzera	—	—	7 925,00	101 778
Cina continentale	—	—	20,00	2 143
Giappone	—	—	250,00	4 297
India	—	—	3 643,12	54 784
Israele	—	—	0,10	12
Stati Uniti	74,42	5 589	11 300,00	143 748
1052 Fluosilicati				
Totale	**67,84**	**7 064**	**867,70**	**11 230**
Germania (Rep. fed.)	19,04	807	—	—
Regno Unito	2,50	73	—	—
San Domingo	—	—	7,00	67
Stati Uniti	46,30	6 184	860,70	11 163
1053 Fluoborati e altri fluosali				
Totale	**16,27**	**2 443**	**5,00**	**291**
Austria	—	—	1,00	40
Danimarca	0,13	190	—	—
Germania (Rep. fed.)	11,58	1 750	—	—
Regno Unito	4,15	299	—	—
Svizzera	0,41	204	—	—
Israele	—	—	4,00	251
28.30				
1054 Cloruri — di ammonio				
Totale	**3 785,77**	**21 573**	**1 200,92**	**11 197**
Albania	—	—	27,97	355
Austria	—	—	500,00	2 800
Belgio-Lussemburgo	—	—	0,20	14
Bulgaria	—	—	300,00	1 734
Germania (Rep. fed.)	3 576,27	19 817	6,00	223
Jugoslavia	—	—	320,05	5 122
Regno Unito	209,50	1 756	—	—
Cina continentale	—	—	5,35	115
Filippine	—	—	18,60	305
Iran	—	—	0,30	10
Malesia (Federazione)	—	—	1,00	16
Dip. portogh. in Asia	—	—	0,05	4
Algeria	—	—	1,00	16
Etiopia-Eritrea (Fed.)	—	—	11,00	202
Libia	—	—	2,40	96
RAU-Egitto	—	—	0,50	30
Tanganica	—	—	2,00	30
Venezuela	—	—	4,50	125
1055 — di calcio				
Totale	**1 007,66**	**8 304**	**57 087,28**	**133 772**
Albania	—	—	100,00	294
Austria	—	—	10 253,00	27 320
Belgio-Lussemburgo	20,00	134	13 651,03	23 358
Francia	—	—	108,00	496
Germania (Rep. fed.)	895,18	6 624	—	—
Grecia	—	—	1 096,30	3 536
Jugoslavia	—	—	0,20	32
Paesi Bassi	—	—	3 800,00	8 577
Svizzera	2,00	53	23 550,00	57 213
Arabia Saudita	—	—	1,00	14
Cipro	—	—	199,80	449
Iran	—	—	1 232,30	3 168
Libano	—	—	479,90	1 306
Libia	—	—	0,15	8
RAU-Egitto	—	—	814,90	2 650
Somalia (Amm. ital.)	—	—	50,00	277
Tanganica	—	—	11,10	42
Unione del Sud Africa	—	—	40,00	177
Altre dip. brit. Africa occ.	—	—	7,40	33
Costarica	—	—	1,90	10
Messico	—	—	0,25	14
Stati Uniti	90,48	1 493	1 589,00	3 427
Provv. navi aerei esteri	—	—	97,05	1 340
Punti e depositi franchi	—	—	4,00	31

Quantità in quintali (salvo diversa indicazione) e valore in migliaia di lire

MERCI E PAESI	Importazioni		Esportazioni	
	Quantità	Valore	Quantità	Valore
1056 — di bario				
Totale	**570,50**	**4 425**	**10 303,76**	**66 797**
Austria	—	—	1 503,80	8 308
Belgio-Lussemburgo	—	—	150,10	832
Francia	448,50	2 865	—	—
Germania (Rep. fed.)	82,88	1 123	—	—
Jugoslavia	—	—	1 038,30	7 280
Paesi Bassi	39,12	437	—	—
Portogallo	—	—	49,75	314
Regno Unito	—	—	1 661,20	9 830
Turchia	—	—	1 012,14	5 381
Hong Kong	—	—	20,00	150
Indonesia	—	—	110,00	572
Libano	—	—	10,00	64
Pakistan	—	—	685,00	3 334
Thailandia	—	—	100,00	688
Unione del Sud Africa	—	—	200,80	1 078
Colombia	—	—	149,60	953
Messico	—	—	500,00	3 187
Stati Uniti	—	—	1 744,31	14 920
Venezuela	—	—	893,60	6 236
Australia	—	—	475,16	3 670
1057 — di magnesio				
Totale	**34 053,10**	**92 988**	**227,46**	**1 110**
Belgio-Lussemburgo	—	—	0,20	14
Francia	6 446,20	13 711	—	—
Germania (Rep. fed.)	15 205,13	33 660	10,12	38
Germania (Rep. dem.)	8 290,40	17 035	—	—
Grecia	—	—	0,05	12
Paesi Bassi	42,66	668	—	—
Regno Unito	60,00	768	—	—
Arabia Saudita	—	—	41,25	356
Giappone	2 000,00	9 302	—	—
Iran	—	—	50,16	175
Argentina	—	—	16,90	81
Messico	—	—	10,07	85
Stati Uniti	2 008,71	17 844	—	—
Provv. navi aerei esteri	—	—	98,71	349
1058 — di zinco				
Totale	**4 708,73**	**60 772**	**90,50**	**1 841**
di cui imp. temp.	*202,00*	*2 801*	—	—
Belgio-Lussemburgo	363,00	5 413	—	—
Cecoslovacchia	100,00	1 100	—	—
Francia	202,50	2 377	—	—
Germania (Rep. fed.)	3 836,63	49 284	—	—
Jugoslavia	—	—	50,00	1 125
Regno Unito	106,60	1 554	—	—
Cina continentale	100,00	1 044	—	—
Venezuela	—	—	40,50	716
1059 — doppio di zinco e ammonio				
Totale	**1 114,03**	**15 630**	**18,06**	**645**
Francia	15,95	178	—	—
Germania (Rep. fed.)	1 098,08	15 452	—	—
Libano	—	—	1,60	71
RAU-Siria	—	—	1,06	35
RAU-Egitto	—	—	15,40	539
1060 — di alluminio				
Totale	**2 527,72**	**49 487**	**18,67**	**422**
di cui riesp.	—	—	*5,55*	*213*
Belgio-Lussemburgo	200,00	5 974	0,05	6
Francia	1 270,00	20 750	—	—
Germania (Rep. fed.)	16,26	709	—	—
Paesi Bassi	1,20	232	—	—
Regno Unito	259,00	4 896	—	—
Svizzera	776,72	16 586	—	—
India	—	—	7,82	300
Messico	—	—	0,20	21
Stati Uniti	4,54	340	—	—
Punti e depositi franchi	—	—	10,60	95
1061 — di cromo				
Totale	—	—	**0,15**	**8**
Francia	—	—	0,15	8
1062 — di stagno				
Totale	**667,27**	**44 300**	**6,59**	**1 391**
Belgio-Lussemburgo	5,00	537	—	—
Cecoslovacchia	—	—	5,03	973
Francia	660,00	43 412	—	—
Germania (Rep. fed.)	1,75	291	—	—
Paesi Bassi	0,52	60	—	—
Svizzera	—	—	0,02	5
Israele	—	—	0,04	17
Libano	—	—	0,80	272
RAU-Siria	—	—	0,10	18
RAU-Egitto	—	—	0,40	82
San Domingo	—	—	0,20	24
1063 — doppio di stagno e ammonio				
Totale	—	—	—	—
1064 — di mercurio, cloruro doppio di mercurio e ammonio				
Totale	**68,60**	**21 874**	**2,32**	**880**
Belgio-Lussemburgo	—	—	2,00	748
Francia	5,00	1 453	—	—
Germania (Rep. fed.)	20,97	7 096	—	—
Paesi Bassi	1,50	627	—	—
Regno Unito	12,45	4 648	0,25	83
Spagna	22,50	6 827	—	—
Svizzera	6,18	1 223	—	—
Libia	—	—	0,01	6
RAU-Egitto	—	—	0,05	35
Brasile	—	—	0,01	8
1065 — altri				
Totale	**2 894,11**	**180 714**	**1 107,18**	**23 550**
di cui riesp.	—	—	*13,48*	*1 284*
Austria	—	—	150,00	836
Belgio-Lussemburgo	104,00	8 983	1,72	224
Francia	28,53	953	7,63	1 858
Germania (Rep. fed.)	507,53	17 970	1,70	80
Germania (Rep. dem.)	149,96	1 173	—	—
Jugoslavia	—	—	13,77	307
Paesi Bassi	2,33	298	125,00	11 201
Portogallo	20,00	821	—	—
Regno Unito	1 904,88	70 402	—	—
Romania	—	—	10,00	140
Svizzera	0,23	72	—	—
Hong Kong	—	—	240,00	2 259
India	—	—	488,50	4 183
Israele	—	—	0,50	116
Malesia (Federazione)	—	—	0,24	10
RAU-Siria	—	—	10,40	117
Etiopia-Eritrea (Fed.)	—	—	40,12	531
Mozambico	—	—	0,09	26
RAU-Egitto	—	—	4,43	436
Somalia (Amm. ital.)	—	—	0,03	8
Sudan	—	—	0,07	6
Argentina	—	—	0,88	132
Colombia	—	—	2,77	169
Costarica	—	—	0,20	7
Messico	—	—	4,19	381

segue Tav. 11 — CAP. 28

Quantità in quintali (salvo diversa indicazione) e valore in migliaia di lire

MERCI E PAESI	Importazioni		Esportazioni	
	Quantità	Valore	Quantità	Valore
Perù	—	—	0,92	51
Stati Uniti	176,65	80 042	—	—
Dip. brit. Am. sett. centr.	—	—	0,92	55
Provv. navi aerei esteri	—	—	3,10	417
1066 Ossicloruri — di rame				
Totale	**18 489,49**	**608 209**	**1 933,50**	**53 509**
di cui riesp.	—	—	*1 534,50*	*41 649*
Belgio-Lussemburgo	3 260,00	102 497	—	—
Francia	4 450,00	155 975	—	—
Germania (Rep. fed.)	9 665,27	315 405	—	—
Grecia	—	—	300,00	4 815
Paesi Bassi	30,00	1 432	—	—
Regno Unito	19,00	1 077	—	—
Spagna	—	—	100,00	4 221
Svizzera	1 055,22	31 823	—	—
Libano	—	—	5,00	62
Pakistan	—	—	600,00	24 863
Libia	—	—	11,00	192
Tunisia	—	—	917,50	19 356
1067 — di bismuto				
Totale	**49,40**	**7 248**	—	—
Stati Uniti	49,40	7 248	—	—
1068 — altri				
Totale	**90,62**	**6 213**	**0,12**	**7**
Germania (Rep. fed.)	78,10	5 290	—	—
Grecia	—	—	0,08	4
Libia	—	—	0,04	3
Stati Uniti	12,52	923	—	—
28.31				
1069 Cloriti e ipocloriti — di potassio e di sodio				
Totale	**5 184,77**	**147 605**	**105,50**	**1 447**
Francia	1 826,50	44 131	—	—
Germania (Rep. fed.)	3 088,27	91 558	—	—
Svizzera	270,00	11 916	—	—
Altri paesi d'Asia	—	—	3,00	44
Etiopia-Eritrea (Fed.)	—	—	70,50	1 047
Somalia (Amm. ital.)	—	—	30,30	319
Provv. navi aerei esteri	—	—	0,50	10
Punti e depositi franchi	—	—	1,20	27
1070 — altri				
Totale	**2 753,02**	**15 302**	**123,50**	**3 199**
Cecoslovacchia	—	—	100,00	2 850
Germania (Rep. fed.)	2 140,08	12 020	—	—
Regno Unito	612,94	3 282	—	—
Etiopia-Eritrea (Fed.)	—	—	23,50	349
28.32				
1071 Clorati e perclorati — di ammonio e di sodio				
Totale	**312,29**	**5 596**	**7,61**	**832**
di cui imp. temp.	*1,30*	*60*	—	—
Francia	25,00	523	—	—
Germania (Rep. fed.)	50,50	1 103	—	—
Germania (Rep. dem.)	149,60	1 201	—	—
Portogallo	—	—	0,15	348
Regno Unito	21,30	525	—	—
Svizzera	50,00	1 169	—	—
Cile	—	—	0,10	286
Messico	—	—	5,60	170
Stati Uniti	15,89	1 075	—	—
Provv. navi aerei esteri	—	—	1,76	28
1072 — di potassio				
Totale	**305,24**	**5 731**	**142,20**	**3 240**
Belgio-Lussemburgo	—	—	0,05	5
Germania (Rep. fed.)	5,24	473	—	—
Svezia	300,00	5 258	—	—
Malesia (Federazione)	—	—	0,05	6
Somalia (Amm. ital.)	—	—	142,00	3 220
Colombia	—	—	0,10	9
1073 — altri				
Totale	**15,90**	**523**	**3,28**	**45**
Francia	0,02	3	—	—
Germania (Rep. fed.)	0,08	63	—	—
Jugoslavia	—	—	3,26	35
Regno Unito	15,75	433	—	—
Svizzera	0,05	24	—	—
Cina continentale	—	—	0,02	10
28.33				
1074 Bromuri				
Totale	**152,91**	**8 594**	**2,05**	**289**
Belgio-Lussemburgo	—	—	0,97	111
Francia	0,80	730	—	—
Germania (Rep. fed.)	47,55	2 886	—	—
Jugoslavia	—	—	0,35	80
Regno Unito	102,50	4 768	—	—
Dip. portogh. in Asia	—	—	0,40	53
Somalia (Amm. ital.)	—	—	0,20	19
Tunisia	—	—	0,03	5
Messico	—	—	0,10	21
Stati Uniti	2,06	210	—	—
1075 Bromati				
Totale	**207,37**	**13 566**	**0,05**	**121**
Germania (Rep. fed.)	20,00	1 448	—	—
Paesi Bassi	187,37	12 118	—	—
India	—	—	0,02	7
Venezuela	—	—	0,03	114
1076 Ossibromuri				
Totale	—	—	**1,30**	**295**
Malesia (Federazione)	—	—	1,30	295
1077 Perbromati				
Totale	—	—	—	—
1078 Ipobromiti				
Totale	—	—	—	—
28.34				
1079 Ioduri — di sodio				
Totale	**0,25**	**47**	—	—
Germania (Rep. fed.)	0,25	47	—	—

Quantità in quintali (salvo diversa indicazione) e valore in migliaia di lire

MERCI E PAESI	Importazioni		Esportazioni	
	Quantità	Valore	Quantità	Valore
1080 — altri				
Totale	**12,29**	**4 481**	**1,95**	**459**
di cui riesp.	—	—	*1,26*	*211*
Belgio-Lussemburgo	0,10	34	0,04	12
Francia	—	—	0,08	33
Germania (Rep. fed.)	11,22	3 988	—	—
Grecia	—	—	1,26	211
Jugoslavia	—	—	0,08	58
Regno Unito	0,36	49	—	—
Svizzera	0,01	45	—	—
Israele	—	—	0,02	27
Dip. portogh. in Asia	—	—	0,15	49
Mozambico	—	—	0,05	18
RAU-Egitto	—	—	0,04	15
Colombia	—	—	0,18	17
Perù	—	—	0,05	19
Stati Uniti	0,60	365	—	—
1081 Ossiioduri				
Totale	**1,74**	**1 019**	—	—
Danimarca	0,14	136	—	—
Francia	1,00	758	—	—
Germania (Rep. fed.)	0,60	125	—	—
1082 Iodati e periodati				
Totale	**5,83**	**1 326**	**60,16**	**3 856**
Danimarca	—	—	3,59	256
Germania (Rep. fed.)	5,33	1 292	—	—
Svizzera	0,50	34	—	—
Stati Uniti	—	—	32,57	2 690
Australia	—	—	24,00	910
28.35				
1083 Solfuri — di sodio				
Totale	**6 140,17**	**43 010**	**23 184,29**	**194 059**
Finlandia	—	—	60,00	601
Germania (Rep. fed.)	5 990,48	39 146	—	—
Jugoslavia	—	—	6,00	50
Portogallo	—	—	2 100,00	10 461
Svizzera	—	—	593,00	4 723
Corea (Repubblica)	—	—	700,00	3 227
Pakistan	—	—	50,00	300
Rhodesia e Nyassaland	—	—	19 457,40	172 584
Somalia (Amm. ital.)	—	—	50,04	551
Unione del Sud Africa	—	—	80,00	796
Argentina	—	—	10,50	134
Colombia	—	—	0,20	24
Messico	—	—	0,25	53
Perù	—	—	26,40	207
Stati Uniti	149,69	3 864	—	—
Venezuela	—	—	0,50	17
Australia	—	—	50,00	331
1084 — di calcio				
Totale	—	—	**850,94**	**7 352**
Germania (Rep. fed.)	—	—	0,10	37
Rhodesia e Nyassaland	—	—	850,84	7 315
1085 — di bario				
Totale	—	—	**1 050,00**	**7 998**
Turchia	—	—	50,00	484
Brasile	—	—	1 000,00	7 514

MERCI E PAESI	Importazioni		Esportazioni	
	Quantità	Valore	Quantità	Valore
1086 — di cadmio				
Totale	**105,24**	**21 289**	—	—
Belgio-Lussemburgo	11,25	2 387	—	—
Germania (Rep. fed.)	18,69	2 090	—	—
Regno Unito	1,00	203	—	—
Stati Uniti	74,30	16 609	—	—
1087 — di antimonio				
Totale	**115,50**	**3 882**	**149,00**	**884**
Austria	20,00	439	—	—
Germania (Rep. fed.)	61,00	1 411	—	—
Regno Unito	19,50	1 639	—	—
Svezia	15,00	393	—	—
Svizzera	—	—	148,80	877
San Domingo	—	—	0,20	7
1088 — di mercurio				
Totale	—	—	**1,64**	**845**
Francia	—	—	1,50	750
Argentina	—	—	0,04	28
Brasile	—	—	0,10	67
1089 — di potassio				
Totale	**160,00**	**3 626**	**160,00**	**1 928**
Belgio-Lussemburgo	—	—	1,84	425
Germania (Rep. fed.)	160,00	3 626	—	—
Libia	—	—	3,00	110
Rhodesia e Nyassaland	—	—	155,16	1 393
1090 — altri, compresi i polisolfuri				
Totale	**217,83**	**14 407**	**610,67**	**14 151**
Belgio-Lussemburgo	60,00	1 476	0,40	27
Francia	1,02	1 733	50,00	657
Germania (Rep. fed.)	124,64	7 534	—	—
Regno Unito	26,98	2 255	—	—
Svizzera	0,17	43	501,20	12 186
Israele	—	—	0,82	46
Argentina	—	—	0,10	9
Messico	—	—	0,15	10
Stati Uniti	5,02	1 366	—	—
Venezuela	—	—	58,00	1 216
28.36				
1091 Idrosolfiti, solfossilati				
Totale	**16 317,97**	**457 732**	**2 316,16**	**53 593**
Belgio-Lussemburgo	500,00	11 007	—	—
Cecoslovacchia	2 475,00	49 726	—	—
Francia	2 145,81	45 330	—	—
Germania (Rep. fed.)	8 196,86	269 718	—	—
Regno Unito	129,60	6 071	—	—
Svizzera	2 851,00	75 479	—	—
Cina continentale	—	—	40,00	820
Formosa	—	—	32,92	828
Hong Kong	—	—	920,00	21 517
India	—	—	50,00	1 279
Pakistan	—	—	1 253,41	28 388
RAU-Egitto	—	—	3,33	271
Tunisia	—	—	11,50	346
Unione del Sud Africa	—	—	5,00	144
Stati Uniti	9,70	401	—	—

segue Tav. 11 — CAP. 28

Quantità in quintali (salvo diversa indicazione) e valore in migliaia di lire

MERCI E PAESI	Importazioni		Esportazioni	
	Quantità	Valore	Quantità	Valore
28.37				
1092 SOLFITI, BISOLFITI E METABISOLFITI				
Totale	**13 216,83**	**74 495**	**1 206,43**	**8 837**
Austria	—	—	212,00	1 603
Belgio-Lussemburgo	—	—	0,48	43
Francia	200,00	2 430	0,28	26
Germania (Rep. fed.)	10 875,68	60 152	—	—
Germania (Rep. dem.)	630,00	6 781	—	—
Grecia	—	—	1,00	21
Jugoslavia	—	—	140,00	1 301
Malta	—	—	2,04	55
Regno Unito	1 511,15	5 132	—	—
Spagna	—	—	300,00	1 875
Svizzera	—	—	0,40	10
Turchia	—	—	291,00	1 672
Corea (Repubblica)	—	—	50,00	434
Thailandia	—	—	1,60	169
Etiopia-Eritrea	—	—	2,00	52
RAU-Egitto	—	—	175,07	987
Somalia (Amm. ital.)	—	—	24,00	256
Cile	—	—	2,00	37
Colombia	—	—	0,49	39
Messico	—	—	0,62	78
Venezuela	—	—	0,25	6
Punti e depositi franchi	—	—	3,20	173
1093 IPOSOLFITI				
Totale	**8 098,85**	**49 548**	**2 099,45**	**11 367**
Albania	—	—	0,20	4
Austria	—	—	1 405,00	6 327
Belgio-Lussemburgo	—	—	0,20	7
Francia	3 211,80	22 191	—	—
Germania (Rep. fed.)	1 142,70	15 268	—	—
Germania (Rep. dem.)	3 740,00	11 943	—	—
Grecia	—	—	530,00	2 759
Svizzera	—	—	65,00	427
Turchia	—	—	80,00	610
Etiopia-Eritrea	—	—	11,00	84
RAU-Egitto	—	—	0,50	24
Somalia (Amm. ital.)	—	—	4,00	43
Colombia	—	—	0,20	8
Messico	—	—	0,35	22
Stati Uniti	4,35	146	—	—
Punti e depositi franchi	—	—	3,00	1 052
28.38				
1094 SOLFATI — di sodio: solfato acido				
Totale	**2 085,50**	**7 210**	**1 215,73**	**4 272**
Francia	1 400,00	1 740	0,08	5
Germania (Rep. fed.)	14,93	163	—	—
Grecia	—	—	10,00	53
Jugoslavia	—	—	0,10	6
Svizzera	62,70	770	—	—
RAU-Siria	—	—	1 200,00	4 023
RAU-Egitto	—	—	0,50	90
Colombia	—	—	0,05	5
Stati Uniti	607,87	4 537	—	—
Provv. navi aerei esteri	—	—	5,00	90
1095 — idem: solfato neutro				
Totale	**147 320,83**	**307 271**	**3 841,31**	**14 437**
Austria	16 696,00	28 936	—	—
Belgio-Lussemburgo	—	—	0,30	23
Francia	6 710,00	6 343	—	—
Germania (Rep. fed.)	95 164,73	220 930	—	—
Germania (Rep. dem.)	25 195,10	46 987	—	—
Jugoslavia	800,00	1 360	—	—
Svizzera	2 755,00	2 715	—	—
Pakistan	—	—	12,50	388
RAU-Siria	—	—	3 600,00	12 759
Dip. portogh. in Asia	—	—	1,50	22
Somalia (Amm. ital.)	—	—	20,00	170
Brasile	—	—	0,51	6
Colombia	—	—	0,40	22
Venezuela	—	—	5,00	96
Provv. navi aerei esteri	—	—	168,10	822
Punti e depositi franchi	—	—	33,00	129
1096 — di potassio				
Totale	**1 839,00**	**11 326**	**22,67**	**423**
Belgio-Lussemburgo	—	—	0,30	28
Germania (Rep. fed.)	342,00	2 855	3,99	30
Germania (Rep. dem.)	1 497,00	8 471	—	—
Malta	—	—	3,00	57
Paesi Bassi	—	—	12,00	222
Colombia	—	—	0,10	7
Messico	—	—	0,28	34
Punti e depositi franchi	—	—	3,00	45
1097 — di bario				
Totale	**5 263,15**	**42 291**	**3 499,52**	**29 463**
Austria	—	—	149,00	1 221
Cecoslovacchia	—	—	498,00	5 142
Francia	7,50	61	—	—
Germania (Rep. fed.)	5 127,00	40 126	450,00	4 649
Grecia	—	—	0,20	99
Jugoslavia	—	—	155,00	1 397
Paesi Bassi	100,00	518	—	—
Regno Unito	28,65	1 586	—	—
Romania	—	—	1 400,00	6 860
Svizzera	—	—	710,00	8 376
Turchia	—	—	40,00	611
Israele	—	—	30,00	390
Dip. portogh. in Asia	—	—	0,25	47
Libia	—	—	11,02	71
Somalia (Amm. ital.)	—	—	2,30	50
Nicaragua	—	—	3,75	125
Uruguay	—	—	50,00	425
1098 — di magnesio				
Totale	**13 512,62**	**23 430**	**81,57**	**761**
Austria	200,00	237	—	—
Belgio-Lussemburgo	—	—	0,10	5
Francia	10,00	508	—	—
Germania (Rep. fed.)	13 271,70	17 274	—	—
Grecia	—	—	30,00	114
Regno Unito	10,96	193	—	—
Israele	—	—	0,20	9
Somalia (Amm. ital.)	—	—	48,00	470
Tunisia	—	—	2,50	125
Colombia	—	—	0,22	8
Messico	—	—	0,55	30
Stati Uniti	19,96	5 218	—	—
1099 — di zinco				
Totale	**8 219,65**	**28 153**	**313,18**	**2 302**
Belgio-Lussemburgo	20,00	153	—	—
Francia	8 199,40	27 982	—	—
Germania (Rep. fed.)	0,25	18	—	—
Paesi Bassi	—	—	300,00	2 121
RAU-Siria	—	—	0,50	11
Etiopia-Eritrea	—	—	11,00	122
RAU-Egitto	—	—	1,05	28
Colombia	—	—	0,13	10
Venezuela	—	—	0,50	10
1100 — di cadmio				
Totale	—	—	**0,02**	**9**
Mozambico	—	—	0,02	9

Quantità in quintali (salvo diversa indicazione) e valore in migliaia di lire

MERCI E PAESI	Importazioni		Esportazioni	
	Quantità	Valore	Quantità	Valore
1101 — di alluminio				
Totale	**1 438,40**	**4 464**	**88 683,55**	**186 160**
di cui riesp.	—	—	*38 593,97*	*77 120*
Germania (Rep. fed.)	1 240,00	3 852	—	—
Grecia	—	—	2 000,00	4 952
Portogallo	—	—	4 300,00	11 403
Svizzera	—	—	20,00	64
Turchia	—	—	23 333,97	50 331
Indonesia	—	—	6 950,00	13 343
RAU-Siria	—	—	30,00	89
Chenia	—	—	182,88	589
Etiopia-Eritrea	—	—	11,70	667
RAU-Egitto	—	—	51 855,00	104 722
Stati Uniti	198,40	612	—	—
1102 — di cromo				
Totale	**20 221,71**	**253 740**	**0,50**	**123**
Belgio-Lussemburgo	0,26	46	—	—
Germania (Rep. fed.)	20 170,25	252 709	—	—
Portogallo	—	—	0,03	20
Regno Unito	51,20	985	—	—
RAU-Egitto	—	—	0,47	103
1103 — di ferro: solfato ferrico				
Totale	—	—	**2 000,00**	**4 313**
di cui riesp.	—	—	*2 000,00*	*4 313*
Turchia	—	—	2 000,00	4 313
1104 — idem: solfato ferroso				
Totale	**155,45**	**1 195**	**218,30**	**1 026**
Belgio-Lussemburgo	(*a*) 67,00	152	0,10	6
Francia	88,20	1 021	—	—
Germania (Rep. fed.)	0,25	22	—	—
Jugoslavia	—	—	0,60	5
RAU-Siria	—	—	0,25	6
Etiopia-Eritrea	—	—	200,00	740
Libia	—	—	10,00	41
RAU-Egitto	—	—	6,75	205
Cile	—	—	0,20	8
Colombia	—	—	0,40	15
1105 — di nichelio e doppio di nichelio e ammonio				
Totale	**9 216,49**	**239 441**	**936,39**	**25 603**
Germania (Rep. fed.)	—	—	600,00	15 771
Grecia	—	—	0,50	44
Norvegia	2 423,88	67 675	—	—
Paesi Bassi	5,00	96	—	—
Polonia	—	—	300,00	8 662
Regno Unito	6 654,65	167 897	—	—
Svizzera	—	—	0,39	60
Cina continentale	—	—	33,00	927
Canadà	102,48	2 897	—	—
Colombia	—	—	2,50	139
Stati Uniti	30,48	876	—	—
1106 — di rame				
Totale	**21 993,81**	**320 768**	**64 171,87**	**826 349**
di cui riesp.	—	—	*36 868,58*	*472 729*
Albania	—	—	0,48	18
Austria	1 670,00	20 127	—	—
Belgio-Lussemburgo	—	—	0,10	8
Germania (Rep. fed.)	45,78	2 034	—	—
Grecia	—	—	46 327,79	581 413
Norvegia	60,00	1 666	—	—
Polonia	—	—	3 250,00	40 117
Regno Unito	20 128,57	296 167	—	—
Turchia	—	—	888,09	11 812
Ungheria	—	—	6 464,58	90 210
Corea (Repubblica)	—	—	1 062,70	14 881
Pakistan	—	—	72,00	1 475
Chenia	—	—	15,00	237
Etiopia-Eritrea	—	—	34,00	552
Marocco	89,46	774	—	—
Somalia (Amm. ital.)	—	—	0,50	11
Sudan	—	—	6 000,00	84 123
Argentina	—	—	0,10	10
Brasile	—	—	40,00	960
Canadà	—	—	5,00	208
Cile	—	—	0,05	6
Colombia	—	—	10,31	271
Guatemala	—	—	0,06	11
Provv. navi aerei esteri	—	—	0,11	10
Punti e depositi franchi	—	—	1,00	16
1107 — di mercurio				
Totale	—	—	—	—
1108 — di piombo				
Totale	**1 004,09**	**23 848**	**513,60**	**16 140**
di cui riesp.	—	—	*439,50*	*13 815*
Austria	—	—	20,00	1 547
Belgio-Lussemburgo	—	—	60,00	1 710
Francia	—	—	301,28	8 784
Paesi Bassi	5,00	135	—	—
Regno Unito	994,56	23 508	2,00	79
Svizzera	—	—	30,32	972
Cina continentale	—	—	60,00	1 758
Iran	—	—	40,00	1 290
Stati Uniti	4,53	205	—	—
1109 — altri solfati				
Totale	**2 840,11**	**59 362**	**710,73**	**15 724**
di cui riesp.	—	—	*204,60*	*6 147*
Belgio-Lussemburgo	139,00	7 094	3,19	250
Danimarca	50,00	674	—	—
Francia	61,75	510	259,48	7 221
Germania (Rep. fed.)	928,55	7 800	—	—
Jugoslavia	—	—	281,50	4 667
Paesi Bassi	1,88	408	—	—
Regno Unito	289,55	17 702	107,00	1 299
Spagna	—	—	0,20	140
Svizzera	—	—	1,16	33
Cina continentale	1 269,70	14 336	—	—
Israele	—	—	0,30	26
Malesia (Federazione)	—	—	0,26	9
Angola	—	—	0,10	13
Ghana	—	—	28,50	102
Marocco	11,55	89	—	—
RAU-Egitto	—	—	15,88	1 098
Argentina	—	—	1,00	94
Brasile	—	—	0,41	18
Colombia	—	—	6,39	187
Messico	—	—	5,36	567
Stati Uniti	88,13	10 749	—	—
1110 ALLUMI — di cromo				
Totale	**4 478,04**	**35 943**	—	—
Cecoslovacchia	600,00	3 840	—	—
Germania (Rep. fed.)	3 878,04	32 103	—	—
1111 — altri				
Totale	**3 755,95**	**11 417**	**50,75**	**1 261**
Belgio-Lussemburgo	—	—	8,10	158
Danimarca	—	—	5,00	506

(*a*) Dato confermato.

segue Tav. 11 — CAP. 28

Quantità in quintali (salvo diversa indicazione) e valore in migliaia di lire

MERCI E PAESI	Importazioni		Esportazioni	
	Quantità	Valore	Quantità	Valore
Francia	—	—	0,60	29
Germania (Rep. fed.)	55,95	1 023	—	—
Germania (Rep. dem.)	3 700,00	10 394	—	—
Paesi Bassi	—	—	1,21	223
Svezia	—	—	0,33	7
Svizzera	—	—	0,98	7
Israele	—	—	0,20	9
Somalia (Amm. ital.)	—	—	10,00	70
Tunisia	—	—	0,48	9
Argentina	—	—	0,20	12
Colombia	—	—	0,60	25
Costarica	—	—	9,80	62
Messico	—	—	0,45	43
Dip. oland. America centr.	—	—	12,80	101
1112 PERSOLFATI				
Totale	**415,48**	**9 476**	**810,68**	**13 492**
Belgio-Lussemburgo	—	—	1,75	70
Francia	—	—	200,00	3 840
Germania (Rep. fed.)	335,95	7 222	—	—
Grecia	—	—	90,00	1 664
Paesi Bassi	68,00	1 600	350,00	5 057
Regno Unito	0,50	62	—	—
Spagna	—	—	165,13	2 646
Svizzera	0,60	66	—	—
Argentina	—	—	0,70	58
Messico	—	—	0,60	99
Stati Uniti	10,43	526	—	—
Provv. navi aere iesteri	—	—	2,50	58
28.39				
1113 NITRITI				
Totale	**1 216,84**	**8 485**	**934,29**	**5 831**
Albania	—	—	0,18	9
Belgio-Lussemburgo	—	—	0,15	9
Cecoslovacchia	600,51	2 323	—	—
Germania (Rep. fed.)	1,85	87	—	—
Germania (Rep. dem.)	450,00	2 276	—	—
Regno Unito	80,00	583	—	—
Spagna	—	—	908,89	5 263
Svizzera	0,12	48	0,20	9
India	—	—	0,01	5
Argentina	—	—	0,11	11
Messico	—	—	1,05	85
Stati Uniti	84,36	3 168	—	—
Venezuela	—	—	3,70	26
Australia	—	—	20,00	178
1114 NITRATI — di sodio, con tenore in azoto superiore a 16 per cento				
Totale	**251,40**	**4 743**	**752,12**	**10 119**
Belgio-Lussemburgo	—	—	0,10	5
Germania (Rep. fed.)	151,63	2 414	—	—
Paesi Bassi	99,77	2 329	—	—
Regno Unito	—	—	400,00	8 114
Etiopia-Eritrea	—	—	350,00	1 599
RAU-Egitto	—	—	1,90	396
Colombia	—	—	0,12	5
1115 — di potassio				
Totale	**12 597,70**	**98 946**	**6 155,50**	**55 801**
Germania (Rep. fed.)	5 372,70	50 107	—	—
Germania (Rep. dem.)	7 025,00	47 119	—	—
Jugoslavia	200,00	1 720	1 206,00	10 565
Malta	—	—	10,00	122
Regno Unito	—	—	2 069,80	17 704
Svizzera	—	—	15,00	385
Etiopia-Eritrea	—	—	10,00	146
Libia	—	—	0,25	6
Somalia (Amm. ital.)	—	—	0,20	12
Colombia	—	—	0,20	10
Messico	—	—	1,65	137
Stati Uniti	—	—	2 842,40	26 714
1116 — di bario				
Totale	**28,13**	**595**	**850,94**	**10 488**
Paesi Bassi	28,13	595	—	—
Regno Unito	—	—	770,00	9 381
Colombia	—	—	0,06	4
Australia	—	—	50,40	694
Nuova Zelanda	—	—	30,48	409
1117 — di cadmio				
Totale	—	—	—	—
1118 — di cobalto				
Totale	—	—	—	—
1119 — di mercurio				
Totale	**0,09**	**254**	**304,80**	**2 795**
Francia	0,04	197	—	—
Regno Unito	0,05	57	304,80	2 795
1120 — di bismuto				
Totale	**29,76**	**6 841**	**0,06**	**24**
Belgio-Lussemburgo	—	—	0,05	17
Germania (Rep. fed.)	17,81	5 092	—	—
Svizzera	11,20	1 482	—	—
Somalia (Amm. ital.)	—	—	0,01	7
Stati Uniti	0,75	267	—	—
1121 — di calcio, con un tenore in azoto superiore a 16 per cento				
Totale	—	—	—	—
1122 — Altri				
Totale	**85,88**	**3 160**	**28,65**	**4 686**
Belgio-Lussemburgo	0,10	38	1,99	150
Cecoslovacchia	—	—	1,28	105
Francia	6,02	220	—	—
Germania (Rep. fed.)	1,95	266	—	—
Germania (Rep. dem.)	70,00	1 284	—	—
Regno Unito	1,00	51	10,00	3 367
Svizzera	—	—	0,01	47
Israele	—	—	0,16	12
Libia	—	—	0,04	68
RAU-Egitto	—	—	0,06	184
Somalia (Amm. ital.)	—	—	0,10	6
Argentina	—	—	10,35	326
Cile	—	—	0,02	73
Colombia	—	—	0,49	26
Messico	—	—	2,12	289
Stati Uniti	6,81	1 301	—	—
Provv. navi aerei esteri	—	—	2,03	33
28.40				
1123 FOSFITI E IPOFOSFITI				
Totale	**767,40**	**52 504**	**854,19**	**41 260**
di cui riesp.	—	—	*695,25*	*31 480*
Albania	—	—	6,43	211
Austria	—	—	84,50	3 924
Belgio-Lussemburgo	—	—	30,00	1 300
Francia	60,20	3 324	50,00	2 185
Germania (Rep. fed.)	106,59	12 146	306,60	13 909

Quantità in quintali (salvo diversa indicazione) e valore in migliaia di lire

MERCI E PAESI	Importazioni		Esportazioni	
	Quantità	Valore	Quantità	Valore
Jugoslavia	—	—	82,00	6 050
Regno Unito	152,83	11 308	—	—
Svezia	—	—	20,75	948
Svizzera	125,28	6 185	240,37	11 112
Cina continentale	—	—	30,00	1 344
Israele	—	—	2,00	94
Somalia (Amm. ital.)	—	—	0,12	21
Stati Uniti	322,50	19 541	—	—
Provv. navi aerei esteri	—	—	1,42	162
1124 FOSFATI — di ammonio				
Totale	**1 196,24**	**19 527**	**424,53**	**3 727**
Francia	850,00	10 625	—	—
Germania (Rep. fed.)	64,10	1 044	—	—
Grecia	—	—	60,00	698
Jugoslavia	—	—	2,00	11
Paesi Bassi	93,73	1 247	—	—
Regno Unito	90,00	1 332	—	—
Israele	—	—	0,87	96
Etiopia-Eritrea	—	—	5,00	114
RAU-Egitto	—	—	0,10	4
Somalia (Amm. ital.)	—	—	300,00	2 220
Argentina	—	—	0,25	31
Colombia	—	—	0,06	7
Messico	—	—	0,20	25
Stati Uniti	98,41	5 279	—	—
Australia	—	—	50,30	393
Punti e depositi franchi	—	—	5,75	128
1125 — di sodio e di potassio				
Totale	**12 853,86**	**210 928**	**4 166,39**	**57 800**
di cui riesp.	—	—	*25,00*	*1 069*
Albania	—	—	1,30	48
Belgio-Lussemburgo	5,73	139	605,78	18 880
Danimarca	1,80	131	—	—
Francia	1 304,28	18 691	25,37	1 120
Germania (Rep. fed.)	3 847,33	106 622	3 250,00	32 803
Germania (Rep. dem.)	400,00	1 650	—	—
Paesi Bassi	4 500,00	33 798	—	—
Portogallo	—	—	50,00	251
Regno Unito	875,37	13 338	—	—
Spagna	—	—	0,50	180
Svizzera	2,76	184	—	—
Turchia	—	—	2,10	186
Giordania	—	—	27,60	270
Etiopia-Eritrea	—	—	20,00	245
Libia	—	—	11,00	198
Unione del Sud Africa	—	—	9,80	275
Argentina	—	—	0,15	17
Brasile	—	—	0,75	199
Cile	—	—	0,20	80
Colombia	—	—	0,73	48
Messico	—	—	0,28	37
Stati Uniti	1 916,59	36 375	—	—
Venezuela	—	—	10,15	636
Provv. navi aerei esteri	—	—	18,65	347
Punti e depositi franchi	—	—	132,03	1 980
1126 — di calcio				
Totale	**6 164,04**	**88 366**	**122,05**	**477**
Belgio-Lussemburgo	3,00	1 320	—	—
Germania (Rep. fed.)	153,88	7 888	0,47	5
Grecia	—	—	4,00	129
Regno Unito	806,68	12 633	—	—
Svizzera	102,42	2 030	—	—
Etiopia-Eritrea	—	—	105,00	162
Haiti	—	—	2,00	72
Messico	—	—	0,08	23
Salvador	—	—	10,00	78
Stati Uniti	5 098,06	64 495	—	—
Provv. navi aerei esteri	—	—	0,50	8

MERCI E PAESI	Importazioni		Esportazioni	
	Quantità	Valore	Quantità	Valore
1127 — fosfato ammonico potassico				
Totale	**1,50**	**150**	**51,47**	**770**
Francia	—	—	4,97	15
Germania (Rep. fed.)	(*a*) 1,50	150	—	—
Messico	—	—	46,50	755
1128 — altri, compresi i polifosfati				
Totale	**76 842,35**	**1 030 683**	**3 541,92**	**41 058**
di cui imp. temp.	*17,50*	*2 678*	—	—
Austria	7,00	393	—	—
Belgio-Lussemburgo	10 542,66	115 475	0,10	8
Francia	1 239,00	19 983	—	—
Germania (Rep. fed.)	53 323,52	700 652	—	—
Paesi Bassi	450,00	3 380	5,13	74
Portogallo	—	—	50,00	251
Regno Unito	9 466,92	119 437	0,03	20
Spagna	—	—	800,01	9 000
Svizzera	1,00	68	14,80	90
Turchia	—	—	200,00	1 438
Ungheria	—	—	2 400,00	24 720
Israele	5,00	105	—	—
RAU-Egitto	—	—	55,40	4 150
Argentina	—	—	0,40	51
Cile	—	—	3,70	250
Colombia	—	—	0,72	60
Messico	—	—	0,67	92
Portorico	—	—	0,10	60
Stati Uniti	1 807,25	71 190	—	—
Dip. brit. Am. sett. centr.	—	—	0,33	12
Provv. navi aerei esteri	—	—	9,53	770
Punti e depositi franchi	—	—	1,00	9
28.41				
1129 ARSENITI E ARSENIATI — di mercurio				
Totale	**35,00**	**10 987**	—	—
Francia	35,00	10 978	—	—
1130 — altri				
Totale	**200,48**	**2 005**	**174,31**	**7 027**
Albania	—	—	75,12	2 174
Germania (Rep. fed.)	200,48	2 005	—	—
Grecia	—	—	30,00	758
Portogallo	—	—	20,00	532
Turchia	—	—	0,50	8
Cina continentale	—	—	20,00	1 907
Libano	—	—	20,25	616
Libia	—	—	1,00	28
Altre dip. brit. Africa occ.	—	—	6,44	635
Messico	—	—	1,00	369
28.42				
1131 CABONATI — di ammonio				
Totale	**155,65**	**2 827**	**8 930,86**	**38 128**
Austria	—	—	4,16	187
Belgio-Lussemburgo	5,18	110	600,10	1 723
Germania (Rep. fed.)	1,50	24	—	—
Grecia	—	—	1 177,50	4 680
Malta	—	—	7,50	131
Portogallo	—	—	87,50	338
Regno Unito	148,97	2 693	—	—
Cambogia, Laos e Vietnam	—	—	206,50	892
Cina continentale	—	—	20,00	915
India	—	—	2 335,00	7 926
Libano	—	—	150,00	527
Pakistan	—	—	3 330,60	11 926
Chenia	—	—	10,00	91
Etiopia-Eritrea	—	—	5,00	48

(*a*) Dato confermato.

segue Tav. 11 — CAP. 28

Quantità in quintali (salvo diversa indicazione) e valore in migliaia di lire

MERCI E PAESI	Importazioni		Esportazioni	
	Quantità	Valore	Quantità	Valore
Nigeria	—	—	0,47	56
RAU-Egitto	—	—	700,00	5 957
Somalia (Amm. ital.)	—	—	1,00	10
Uganda	—	—	10,00	92
Colombia	—	—	0,48	17
Haiti	—	—	276,60	2 522
Messico	—	—	0,15	10
Venezuela	—	—	1,30	42
Punti e depositi franchi	—	—	7,00	38
1132 — di litio				
Totale	**621,69**	**57 225**	**13,89**	**3 751**
Austria	—	—	0,44	16
Francia	—	—	1,79	1 627
Germania (Rep. fed.)	322,31	27 892	—	—
Jugoslavia	—	—	11,50	1 860
Haiti	—	—	0,16	248
Stati Uniti	299,38	29 333	—	—
1133 — di sodio				
Totale	**14 591,38**	**71 899**	**31 474,82**	**85 364**
Belgio-Lussemburgo	—	—	1,25	93
Francia	—	—	508,61	2 811
Germania (Rep. fed.)	95,21	1 829	8,75	47
Grecia	—	—	6 755,90	17 836
Jugoslavia	3 800,00	9 645	1,55	10
Paesi Bassi	—	—	39,00	870
Regno Unito	3 958,49	22 673	—	—
Svizzera	5,00	27	0,57	29
Turchia	—	—	1 667,00	3 676
Giordania	—	—	4,00	116
Iran	—	—	2,00	28
Libano	—	—	272,25	3 627
RAU-Siria	—	—	20 330,30	45 326
Etiopia-Eritrea	—	—	329,74	3 138
Libia	—	—	1 139,00	4 635
RAU-Egitto	—	—	0,30	52
Somalia (Amm. ital.)	—	—	205,50	1 007
Argentina	—	—	0,10	9
Colombia	—	—	1,73	125
Messico	—	—	1,80	140
Panama	—	—	0,15	7
Stati Uniti	6 732,68	37 725	5,90	149
Provv. navi aerei esteri	—	—	91,62	1 289
Punti e depositi franchi	—	—	107,80	344
1134 — di potassio				
Totale	**40 045,99**	**391 114**	**300,75**	**6 595**
di cui imp. temp.	*11 808,68*	*104 199*	—	—
Belgio-Lussemburgo	—	—	0,05	6
Francia	9 982,64	107 489	0,22	20
Germania (Rep. fed.)	16 878,98	158 895	0,50	6
Germania (Rep. dem.)	11 091,33	107 138	—	—
Irlanda	521,70	5 089	—	—
Malta	—	—	6,50	161
Paesi Bassi	—	—	0,51	8
URSS	1 560,00	11 549	—	—
Israele	—	—	0,05	5
RAU-Egitto	—	—	1,88	408
Altre dip. brit. Africa occ.	—	—	1,10	250
Stati Uniti	11,34	954	—	—
Venezuela	—	—	0,95	21
Provv. navi aerei esteri	—	—	3,64	13
Punti e depositi franchi	—	—	285,35	5 697
1135 — di calcio				
Totale	**7 699,39**	**51 248**	**4 237,86**	**18 052**
Austria	3 455,00	18 625	—	—
Belgio-Lussemburgo	—	—	13,65	185
Francia	985,05	6 045	450,00	630
Germania (Rep. fed.)	310,59	7 051	—	—
Grecia	—	—	6,25	179
Jugoslavia	—	—	2 480,00	11 435
Malta	—	—	10,00	99
Paesi Bassi	12,20	848	1,00	40
Portogallo	—	—	103,00	449
Regno Unito	2 291,29	15 802	—	—
Svizzera	380,00	460	739,36	3 553
Turchia	—	—	19,89	180
Pakistan	—	—	70,00	340
RAU-Siria	—	—	24,00	181
Etiopia-Eritrea	—	—	40,00	132
Argentina	—	—	0,10	24
Cile	—	—	0,70	11
Colombia	—	—	3,00	22
Messico	—	—	0,03	5
Paraguay	—	—	248,50	328
Stati Uniti	265,26	2 417	—	—
Uruguay	—	—	10,00	106
Venezuela	—	—	5,25	15
Provv. navi aerei esteri	—	—	13,13	138
1136 — di stronzio				
Totale	—	—	**152,00**	**1 806**
Svizzera	—	—	2,00	47
Stati Uniti	—	—	150,00	1 759
1137 — di bario				
Totale	**2 661,59**	**12 499**	**8 288,90**	**57 978**
Austria	—	—	20,00	107
Cecoslovacchia	—	—	500,00	2 730
Francia	851,50	3 407	0,10	12
Germania (Rep. fed.)	1 810,00	9 055	1 000,00	5 420
Polonia	—	—	1 500,00	7 968
Regno Unito	—	—	1 600,00	20 270
Ungheria	—	—	900,00	4 909
Israele	—	—	1 000,00	5 298
Etiopia-Eritrea	—	—	400,00	2 394
Colombia	—	—	500,00	2 748
Perù	—	—	500,00	3 949
Stati Uniti	0,09	37	—	—
Australia	—	—	364,80	2 161
Provv. navi aerei esteri	—	—	4,00	12
1138 — di magnesio				
Totale	**161,63**	**2 021**	**1 579,70**	**28 212**
Austria	—	—	6,49	65
Belgio-Lussemburgo	—	—	39,75	793
Danimarca	—	—	2,50	45
Francia	130,00	1 313	—	—
Germania (Rep. fed.)	26,53	640	—	—
Jugoslavia	—	—	1,00	28
Malta	—	—	3,96	85
Paesi Bassi	—	—	792,00	4 391
Polonia	—	—	30,60	554
Regno Unito	5,10	68	13,56	380
Svezia	—	—	109,52	745
Giordania	—	—	1,00	98
Libano	—	—	1,69	188
RAU-Siria	—	—	8,50	336
Dip. portogh. in Asia	—	—	0,17	10
RAU-Egitto	—	—	10,50	129
Somalia (Amm. ital.)	—	—	0,50	12
Sudan	—	—	0,50	16
Argentina	—	—	4,08	255
Brasile	—	—	1,50	39
Canadà	—	—	25,40	1 091
Cuba	—	—	8,14	477
Guatemala	—	—	9,17	332
Haiti	—	—	2,26	123
Nicaragua	—	—	5,00	652
Panama	—	—	2,57	170
Salvador	—	—	1,35	78
Stati Uniti	—	—	496,74	17 048
Australia	—	—	1,00	58
Nuova Zelanda	—	—	0,25	14

Quantità in quintali (salvo diversa indicazione) e valore in migliaia di lire

MERCI E PAESI	Importazioni		Esportazioni	
	Quantità	Valore	Quantità	Valore
1139 — di cadmio				
Totale	**5,96**	**663**	—	—
Francia	0,72	32	—	—
Germania (Rep. fed.)	2,00	313	—	—
Regno Unito	3,24	318	—	—
1140 — di piombo				
Totale	**3 591,27**	**59 134**	**25,25**	**3 472**
Austria	21,00	735	—	—
Belgio-Lussemburgo	—	—	10,98	598
Francia	—	—	2,37	97
Germania (Rep. fed.)	1 152,86	18 496	—	—
Paesi Bassi	277,30	4 770	—	—
Regno Unito	2 090,11	34 314	—	—
Svezia	50,00	819	—	—
Israele	—	—	0,10	22
Somalia (Amm. ital.)	—	—	11,40	2 744
Provv. navi aerei esteri	—	—	0,40	11
1141 — di bismuto				
Totale	**29,00**	**9 630**	**1,80**	**1 365**
Germania (Rep. fed.)	11,50	3 655	—	—
Regno Unito	17,50	5 975	—	—
Cile	—	—	0,30	428
Colombia	—	—	0,10	114
Messico	—	—	1,40	823
1142 — altri				
Totale	**1 080,38**	**24 260**	**72,17**	**1 558**
Austria	—	—	1,22	96
Belgio-Lussemburgo	6,00	740	5,75	286
Francia	550,00	11 307	10,00	260
Germania (Rep. fed.)	20,61	622	0,43	7
Paesi Bassi	302,00	6 519	20,00	482
Regno Unito	13,11	1 503	—	—
Svizzera	0,20	30	0,78	43
Cina continentale	185,00	3 064	—	—
India	2,27	188	—	—
Altri paesi d'Asia	—	—	1,00	17
Chenia	—	—	2,50	70
Etiopia-Eritrea	—	—	0,02	0
Liberia	—	—	0,42	9
RAU-Egitto	—	—	0,09	7
Somalia (Amm. ital.)	—	—	0,50	6
Messico	—	—	1,07	94
Stati Uniti	1,19	287	—	—
Provv. navi aerei esteri	—	—	28,39	175
1143 PERCARBONATI				
Totale	**53,20**	**1 804**	**242,24**	**9 191**
di cui riesp.	—	—	*37,50*	*4 488*
Belgio-Lussemburgo	0,20	35	37,50	4 488
Francia	—	—	6,00	916
Germania (Rep. fed.)	(a) 50,00	576	—	—
Jugoslavia	—	—	197,50	3 733
Svizzera	3,00	1 193	—	—
Provv. navi aerei esteri	—	—	1,24	54
28.43				
1144 CIANURI SEMPLICI — di sodio				
Totale	**10 879,32**	**190 878**	**19 545,76**	**376 417**
di cui imp. temp.	*1 307,82*	*27 015*	—	—
Austria	—	—	22,50	463
Bulgaria	—	—	2 000,00	37 687
Danimarca	—	—	0,50	9
Germania (Rep. fed.)	5 064,00	68 932	2 120,95	32 362
Germania (Rep. dem.)	—	—	600,00	12 412
Jugoslavia	—	—	1 482,50	29 510
Polonia	—	—	3 662,21	71 472
Regno Unito	5 815,32	121 946	—	—
Romania	—	—	3 545,20	69 886
Ungheria	—	—	2 700,00	52 908
Cina continentale	—	—	1 626,50	30 670
Corea (Repubblica)	—	—	150,00	3 092
Formosa	—	—	50,00	159
Hong Kong	—	—	510,00	10 659
Etiopia-Eritrea	—	—	67,00	1 558
Somalia (Amm. ital.)	—	—	1,50	100
Colombia	—	—	52,00	1 215
Messico	—	—	20,00	312
Australia	—	—	934,90	21 943
1145 — di potassio				
Totale	**738,29**	**34 578**	**3,16**	**249**
Belgio-Lussemburgo	—	—	0,15	25
Francia	—	—	0,12	26
Germania (Rep. fed.)	456,25	21 283	—	—
Norvegia	—	—	0,49	80
Regno Unito	280,00	13 158	—	—
Svizzera	2,04	137	—	—
Venezuela	—	—	2,40	117
1146 — di calcio				
Totale	**0,48**	**38**	—	—
Germania (Rep. fed.)	0,48	38	—	—
1147 — di cadmio				
Totale	**4,20**	**1 249**	**211,47**	**5 354**
Francia	0,90	182	—	—
Germania (Rep. fed.)	1,50	280	—	—
Jugoslavia	—	—	200,00	4 756
Regno Unito	—	—	11,47	598
Cina continentale	1,80	787	—	—
1148 — di mercurio, compreso l'ossicianuro di mercurio				
Totale	**1,03**	**828**	—	—
Germania (Rep. fed.)	1,03	828	—	—
1149 — altri				
Totale	**912,02**	**66 249**	**224,17**	**11 145**
Austria	—	—	0,90	16
Belgio-Lussemburgo	—	—	5,00	250
Francia	2,00	260	—	—
Germania (Rep. fed.)	396,22	29 581	0,50	9
Jugoslavia	—	—	2,50	130
Paesi Bassi	—	—	20,00	992
Regno Unito	511,80	35 321	—	—
India	—	—	100,00	5 055
Stati Uniti	2,00	1 087	95,27	4 693
1150 CIANURI COMPLESSI — solfocianuri di ammonio				
Totale	**1 026,51**	**26 656**	**102,31**	**1 267**
Belgio-Lussemburgo	—	—	1,96	213
Germania (Rep. fed.)	1 026,51	26 656	—	—
Malesia (Federazione)	—	—	0,10	8
Congo belga	—	—	100,00	1 000
Argentina	—	—	0,25	46

(a) Dato confermato.

segue Tav. 11 — CAP. 28

Quantità in quintali (salvo diversa indicazione) e valore in migliaia di lire

MERCI E PAESI	Importazioni		Esportazioni	
	Quantità	Valore	Quantità	Valore
1151 — altri solfocianuri				
Totale	**56,04**	**4 432**	**9,61**	**142**
Belgio-Lussemburgo	—	—	0,25	63
Germania (Rep. fed.)	54,23	4 096	—	—
Somalia (Amm. ital.)	—	—	9,36	79
Stati Uniti	1,81	336	—	—
1152 — ferrocianuri				
Totale	**5 934,60**	**144 168**	**4,99**	**626**
Belgio-Lussemburgo	1 527,00	30 891	—	—
Germania (Rep. fed.)	3 585,78	96 216	—	—
Germania (Rep. dem.)	450,00	9 072	—	—
Jugoslavia	—	—	1,50	68
Paesi Bassi	265,00	5 990	—	—
Svezia	6,72	321	—	—
URSS	100,10	1 678	—	—
Malesia (Federazione)	—	—	0,25	14
RAU-Siria	—	—	0,25	9
RAU-Egitto	—	—	0,20	14
Colombia	—	—	0,46	405
Venezuela	—	—	0,33	28
Punti e depositi franchi	—	—	2,00	88
1153 — ferricianuri				
Totale	**547,00**	**23 483**	**3,68**	**138**
Belgio-Lussemburgo	277,00	12 556	—	—
Francia	—	—	0,20	40
Germania (Rep. fed.)	180,00	7 757	—	—
Germania (Rep. dem.)	90,00	3 170	—	—
Israele	—	—	0,20	38
Messico	—	—	0,28	46
Provv. navi aerei esteri	—	—	3,00	14
1154 — altri				
Totale	**18,90**	**3 065**	**2,00**	**108**
Germania (Rep. fed.)	14,26	2 286	—	—
Paesi Bassi	—	—	0,50	10
Regno Unito	1,00	128	—	—
RAU-Egitto	—	—	0,50	57
Somalia (Amm. ital.)	—	—	1,00	41
Stati Uniti	3,64	651	—	—
28.44				
1155 FULMINATI				
Totale	—	—	**0,21**	**568**
Unione del Sud Africa	—	—	0,11	281
Messico	—	—	0,10	287
1156 CIANATI				
Totale	**528,99**	**23 530**	**167,54**	**10 725**
di cui imp. temp.	*115,00*	*4 887*	—	—
Germania (Rep. fed.)	374,18	16 996	—	—
Paesi Bassi	—	—	167,07	10 696
Spagna	150,00	6 368	—	—
Svizzera	4,81	166	—	—
Provv. navi aerei esteri	—	—	0,47	29
28.45				
1157 SILICATI — di sodio				
Totale	**56 394,39**	**146 098**	**19 155,05**	**72 041**
Francia	54 754,85	133 274	—	—
Germania (Rep. fed.)	1 274,72	8 963	122,20	353
Grecia	—	—	0,96	6
Paesi Bassi	30,00	181	0,50	5
Regno Unito	226,70	1 864	—	—
Spagna	—	—	78,05	412
Svezia	6,00	58	—	—
Svizzera	26,08	254	253,21	585
India	—	—	16,50	1 410
Libano	—	—	16 961,99	62 350
RAU-Siria	—	—	1 506,13	5 844
Libia	—	—	120,63	401
Marocco	—	—	45,00	214
Somalia (Amm. ital.)	—	—	13,16	48
Stati Uniti	76,04	1 504	7,00	350
Provv. navi aerei esteri	—	—	1,15	6
Punti e depositi franchi	—	—	28,57	57
1158 — di potassio				
Totale	**24 536,87**	**185 661**	**203,28**	**4 082**
Austria	136,16	1 167	—	—
Francia	8 203,10	69 697	—	—
Germania (Rep. fed.)	13 322,80	55 955	—	—
Grecia	—	—	1,98	167
Paesi Bassi	1 141,00	32 393	—	—
Regno Unito	30,88	575	—	—
Ungheria	30,80	585	—	—
Libia	—	—	1,09	150
RAU-Egitto	—	—	200,00	3 660
Canadà	—	—	0,11	24
Stati Uniti	1 672,13	25 289	—	—
Provv. navi aerei esteri	—	—	0,10	81
1159 — altri				
Totale	**21 248,96**	**303 525**	**756,27**	**16 768**
Albania	—	—	2,00	252
Belgio-Lussemburgo	10,00	349	10,90	37
Cecoslovacchia	—	—	308,50	6 589
Francia	20,00	140	—	—
Germania (Rep. fed.)	16 664,63	192 299	10,73	760
Grecia	—	—	0,10	8
Jugoslavia	—	—	5,00	55
Paesi Bassi	1 044,55	23 756	—	—
Regno Unito	433,76	8 093	—	—
Svizzera	—	—	245,00	5 116
Turchia	—	—	0,20	66
Indonesia	—	—	6,70	2 680
Libano	—	—	2,10	53
Somalia (Amm. ital.)	—	—	150,97	679
Cile	—	—	0,10	99
Colombia	—	—	0,40	157
Messico	—	—	9,47	159
Stati Uniti	3 076,02	78 888	—	—
Provv. navi aerei esteri	—	—	4,10	58
28.46				
1160 BORATI — di sodio				
Totale	**36 606,59**	**315 021**	**11 682,09**	**77 810**
di cui riesp.	—	—	*7 376,64*	*49 295*
Belgio-Lussemburgo	—	—	0,15	12
Francia	—	—	484,00	2 985
Germania (Rep. fed.)	1,88	282	—	—
Grecia	—	—	50,00	304
Jugoslavia	—	—	1 595,00	10 772
Portogallo	—	—	285,00	1 696
Svezia	—	—	10,00	80
Svizzera	—	—	1 217,00	7 258
Cambogia, Laos e Vietnam	—	—	200,00	1 365
India	—	—	5 817,14	39 247
Irak	—	—	150,00	1 124
Libano	—	—	10,00	93
Pakistan	—	—	1 549,50	10 445
RAU-Siria	—	—	10,00	92
Thailandia	—	—	73,00	515
Etiopia-Eritrea	—	—	170,00	1 282

Quantità in quintali (salvo diversa indicazione) e valore in migliaia di lire

MERCI E PAESI	Importazioni		Esportazioni	
	Quantità	Valore	Quantità	Valore
Libia	—	—	0,55	21
Somalia (Amm. ital.)	—	—	0,50	9
Tunisia	—	—	50,00	394
Messico	—	—	0,25	27
Stati Uniti	36 604,71	314 739	—	—
Uruguay	—	—	10,00	89
1161 — altri				
Totale	**12,46**	**1 233**	**30,82**	**365**
Francia	—	—	30,00	180
Germania (Rep. fed.)	10,55	1 023	—	—
Regno Unito	0,43	89	—	—
Svezia	1,48	121	—	—
Libia	—	—	0,12	27
Perù	—	—	0,70	158
1162 PERBORATI				
Totale	—	—	**9 898,51**	**128 850**
di cui riesp.	—	—	*3 672,83*	*48 268*
Bulgaria	—	—	20,00	260
Cecoslovacchia	—	—	2 010,32	23 862
Finlandia	—	—	100,00	1 402
Grecia	—	—	70,00	1 045
Paesi Bassi	—	—	1 200,00	11 429
Portogallo	—	—	100,00	1 287
Svezia	—	—	2 250,00	31 584
Svizzera	—	—	500,00	5 500
Turchia	—	—	52,67	756
Cipro	—	—	450,00	7 054
Giordania	—	—	100,00	1 203
Hong Kong	—	—	50,00	749
Indonesia	—	—	166,00	2 702
Libano	—	—	110,00	1 731
RAU-Siria	—	—	5,00	201
Thailandia	—	—	10,00	169
Chenia	—	—	20,00	395
Libia	—	—	20,05	908
Marocco	—	—	150,00	2 124
Somalia (Amm. ital.)	—	—	12,00	216
Unione del Sud Africa	—	—	10,00	165
Canadà	—	—	70,00	993
Colombia	—	—	125,10	1 527
Stati Uniti	—	—	2 240,82	30 698
Uruguay	—	—	54,00	804
Provv. navi aerei esteri	—	—	2,55	86
28.47				
1163 CROMATI — di ammonio, di potassio e di sodio				
Totale	**265,51**	**6 135**	**10,17**	**1 431**
Austria	0,37	16	—	—
Belgio-Lussemburgo	—	—	0,17	25
Francia	0,54	108	—	—
Germania (Rep. fed.)	260,11	5 667	—	—
Jugoslavia	—	—	0,25	203
Paesi Bassi	1,88	118	—	—
Svizzera	2,00	130	—	—
Colombia	—	—	0,25	35
Stati Uniti	0,61	96	—	—
Provv. navi aerei esteri	—	—	9,50	1 168
1164 — di zinco				
Totale	**386,40**	**13 135**	**1,00**	**218**
Albania	—	—	1,00	218
Belgio-Lussemburgo	153,20	4 852	—	—
Danimarca	2,00	274	—	—
Germania (Rep. fed.)	(*a*) 215,92	7 524	—	—
Norvegia	9,88	284	—	—
Paesi Bassi	2,00	54	—	—
Regno Unito	3,40	147	—	—

MERCI E PAESI	Importazioni		Esportazioni	
	Quantità	Valore	Quantità	Valore
1165 — di piombo				
Totale	**1 541,53**	**39 124**	**0,35**	**102**
Germania (Rep. fed.)	682,46	21 087	—	—
Paesi Bassi	60,00	1 822	—	—
Regno Unito	8,50	458	—	—
Svizzera	—	—	0,35	102
Stati Uniti	790,57	15 757	—	—
1166 — altri				
Totale	**40,30**	**2 042**	**18,26**	**2 408**
Belgio-Lussemburgo	22,00	1 150	—	—
Germania (Rep. fed.)	1,00	72	—	—
Grecia	—	—	2,20	182
Regno Unito	17,05	799	—	—
RAU-Siria	—	—	1,65	101
Cile	—	—	0,15	19
Stati Uniti	0,25	21	—	—
Venezuela	—	—	14,26	2 106
1167 BICROMATI — di sodio				
Totale	**4 154,52**	**65 842**	**3,15**	**701**
Belgio-Lussemburgo	(*b*) 0,52	119	—	—
Cecoslovacchia	—	—	1,00	158
Francia	—	—	1,55	460
Germania (Rep. fed.)	1 754,00	29 887	—	—
Paesi Bassi	—	—	0,30	16
Somalia (Amm. ital.)	—	—	0,10	34
Unione del Sud Africa	2 400,00	35 836	—	—
Messico	—	—	0,20	33
1168 — di potassio				
Totale	**5 027,47**	**98 370**	**2,11**	**147**
Germania (Rep. fed.)	5 027,47	98 370	—	—
Malesia (Federazione)	—	—	0,05	6
RAU-Egitto	—	—	0,28	13
Colombia	—	—	0,08	8
Messico	—	—	0,30	33
Provv. navi aerei esteri	—	—	1,40	87
1169 — altri				
Totale	**126,94**	**4 510**	**1,05**	**50**
di cui riesp.	—	—	*1,00*	*38*
Germania (Rep. fed.)	126,94	4 510	—	—
Svizzera	—	—	1,00	38
Turchia	—	—	0,05	12
1170 MANGANITI, MANGANATI E PERMANGANATI				
Totale	**3 836,01**	**103 316**	**19,99**	**4 885**
di cui imp. temp.	*399,50*	*11 158*	—	—
Austria	100,00	2 470	5,30	635
Belgio-Lussemburgo	70,00	1 729	0,25	43
Bulgaria	230,00	5 628	—	—
Cecoslovacchia	873,72	23 118	—	—
Francia	150,00	4 500	0,44	123
Germania (Rep. dem.)	150,00	3 834	—	—
Jugoslavia	—	—	1,55	1 155
Paesi Bassi	1 472,00	37 644	—	—
Regno Unito	331,32	12 104	—	—
Cina continentale	454,51	12 089	—	—
India	—	—	5,17	2 171
Dip. portoghesi in Asia	—	—	0,10	7
RAU-Egitto	—	—	1,05	85
Messico	—	—	3,83	335
Perù	—	—	1,22	124
Stati Uniti	4,46	200	—	—
Venezuela	—	—	1,08	207

(*a*) Trattasi di « cromato basico di zinco».
(*b*) Dato confermato.

segue Tav. 11 — CAP. 28

Quantità in quintali (salvo diversa indicazione) e valore in migliaia di lire

MERCI E PAESI	Importazioni		Esportazioni	
	Quantità	Valore	Quantità	Valore
1171 ALTRI SALI DEGLI ACIDI DI OSSIDI METALLICI				
Totale	**1 059,17**	**69 871**	**1,17**	**263**
Belgio-Lussemburgo	—	—	0,01	5
Francia	2,00	168	—	—
Germania (Rep. fed.)	662,31	28 251	—	—
Jugoslavia	—	—	0,55	36
Paesi Bassi	2,90	249	—	—
Regno Unito	192,44	9 129	—	—
Svizzera	—	—	0,31	167
Somalia (Amm. ital.)	—	—	0,02	5
Argentina	—	—	0,02	22
Messico	—	—	0,01	7
Stati Uniti	199,52	32 074	—	—
Provv. navi aerei esteri	—	—	0,25	21
28.48				
1172 ALTRI SALI E PERSALI DEGLI ACIDI INORGANICI, ESCLUSI GLI AZOTIDRATI				
Totale	**486,13**	**29 252**	**8,02**	**1 416**
Belgio-Lussemburgo	—	—	0,17	68
Francia	1,85	450	0,18	91
Germania (Rep. fed.)	19,24	5 779	—	—
Gibilterra	—	—	2,80	229
Norvegia	2,00	987	—	—
Regno Unito	21,15	14 943	—	—
Svezia	1,50	713	—	—
India	—	—	0,02	11
Libano	—	—	2,50	72
Congo belga	—	—	0,05	23
Etiopia-Eritrea	—	—	0,02	12
Libia	—	—	0,09	78
RAU-Egitto	—	—	0,14	78
Colombia	—	—	0,15	16
Messico	—	—	0,04	22
Perù	—	—	0,02	9
Stati Uniti	440,39	6 380	1,56	693
Provv. navi aerei esteri	—	—	0,28	14
28.49				
1173 METALLI PREZIOSI ALLO STATO COLLOIDALE ; AMALGAME DI METALLI PREZIOSI ; SALI ED ALTRI COMPOSTI INORGANICI O ORGANICI DI METALLI PREZIOSI — presentati sotto forma di dosi o condizionati per la vendita al minuto, per uso terapeutico o profilattico				
Totale	—	—	—	—
1174 — in altro modo presentati: composti inorganici di argento				
Totale	**22,02**	**28 318**	**0,42**	**938**
Germania (Rep. fed.)	11,55	14 471	—	—
Jugoslavia	—	—	0,20	452
Paesi Bassi	10,47	13 847	—	—
Svizzera	—	—	0,17	382
Libia	—	—	0,01	21
Sudan	—	—	0,01	23
Uruguay	—	—	0,02	50
Provv. navi aerei esteri	—	—	0,01	10
1175 — idem: composti organici di argento				
Totale	**1,72**	**1 086**	**0,36**	**208**
Francia	0,30	255	—	—
Germania (Rep. fed.)	0,32	250	—	—
Regno Unito	1,10	581	—	—
Pakistan	—	—	0,35	192
Provv. navi aerei esteri	—	—	0,01	16

MERCI E PAESI	Importazioni		Esportazioni	
	Quantità	Valore	Quantità	Valore
1176 — idem: argento allo stato colloidale				
Totale	**4,50**	**14 064**	**8,68**	**5 957**
di cui riesp.	—	—	*8,68*	*5 957*
Francia	2,35	7 503	—	—
Germania (Rep. fed.)	0,04	83	—	—
Regno Unito	1,41	4 950	—	—
Svizzera	0,70	1 528	—	—
Iran	—	—	8,68	5 957
1177 — idem: composti inorganici o organici di oro				
Totale	**1,43**	**5 041**	—	—
Germania (Rep. fed.)	0,63	510	—	—
Regno Unito	0,30	4 499	—	—
Svizzera	0,50	32	—	—
1178 — idem: oro allo stato colloidale				
Totale	**0,13**	**1 734**	**4,02**	**2 579**
Austria	—	—	0,03	201
Finlandia	—	—	0,01	116
Germania (Rep. fed.)	0,07	1 383	—	—
Regno Unito	0,06	351	0,63	169
Iran	—	—	0,10	884
Libano	—	—	2,70	890
Cuba	—	—	0,55	319
1179 — idem: composti inorganici o organici di platino				
Totale	**0,66**	**23 026**	**1,31**	**90 440**
di cui esp. temp.	—	—	*1,18*	*80 413*
di cui riesp.	—	—	*0,11*	*7 500*
Germania (Rep. fed.)	0,58	3 463	0,11	7 500
Paesi Bassi	—	—	1,18	80 413
Regno Unito	0,04	16 989	—	—
Svizzera	0,02	2 211	—	—
Brasile	—	—	0,02	2 527
Stati Uniti	0,02	363	—	—
1180 — idem: platino allo stato colloidale				
Totale	**0,21**	**8 404**	**0,96**	**319**
Germania (Rep. fed.)	0,20	917	—	—
Regno Unito	0,01	7 487	—	—
Ceylon	—	—	0,86	232
Libia	—	—	0,10	87
1181 — amalgame di metalli preziosi				
Totale	**0,90**	**951**	**0,52**	**415**
Francia	0,10	29	—	—
Germania (Rep. fed.)	0,80	739	—	—
Malta	—	—	0,09	5
Svizzera	—	—	0,26	362
San Domingo	—	—	0,17	48
Stati Uniti	..	183	—	—
28.50				
1182 ELEMENTI CHIMICI RADIOATTIVI E ISOTOPI RADIOATTIVI				
Totale	....	**200 979**	....	**35 541**
di cui riesp.	....	*20 170*	....	*250*
Belgio-Lussemburgo	....	4 073	....	3 677
Francia	....	1 788	—	—
Germania (Rep. fed.)	....	8 607	....	1 562
Norvegia	—	—	....	250
Paesi Bassi	....	1 063	—	—
Portogallo	—	—	....	435

Quantità in quintali (salvo diversa indicazione) e valore in migliaia di lire

MERCI E PAESI	Importazioni		Esportazioni	
	Quantità	Valore	Quantità	Valore
Regno Unito	....	57 785	—	—
Svezia	....	20 170	....	20 170
Svizzera	—	—	....	2 890
Iran	—	—	....	1 260
Israele	—	—	....	73
Argentina	—	—	....	4 655
Brasile	—	—	....	569
Canadà	....	64 831	—	—
Stati Uniti	....	42 662	—	—
28.51				
1183 Isotopi di elementi chimici diversi da quelli della voce 28.50				
Totale	....	**1 228**	—	—
Norvegia	....	209	—	—
Regno Unito	....	91	—	—
Stati Uniti	....	928	—	—
28.52				
1184 Composti del torio				
Totale	....	**3 848**	....	**5**
Regno Unito	....	18	—	—
Argentina	—	—	....	5
Stati Uniti	....	3 830	—	—
1185 Composti dell'uranio				
Totale	....	**3 557**	....	**14**
Belgio-Lussemburgo	....	155	—	—
Francia	....	767	—	—
Germania (Rep. fed.)	....	340	—	—
Regno Unito	....	419	—	—
Argentina	—	—	....	7
Stati Uniti	....	1 876	—	—
Uruguay	—	—	....	7
1186 Ossido di cerio				
Totale	....	**22 124**	....	**59**
Austria	....	4 153	—	—
Francia	....	11 801	....	15
Germania (Rep. fed.)	....	1 670	—	—
Regno Unito	....	3 557	—	—
Stati Uniti	....	943	—	—
Venezuela	—	—	....	44
1187 Sali di cerio				
Totale	....	**74 357**	....	**184**
Austria	....	17 113	—	—
Francia	....	1 050	....	184
Germania (Rep. fed.)	....	140	—	—
Regno Unito	....	717	—	—
Stati Uniti	....	55 337	—	—
1188 Altri sali e composti inorganici ed organici della voce 28.52				
Totale	....	**3 152**	....	**1 240**
di cui riesp.	—	—	....	*277*
Austria	....	2 735	—	—
Francia	....	353	—	—
Germania (Rep. fed.)	....	64	....	306
Portogallo	—	—	....	344
Turchia	—	—	....	590

MERCI E PAESI	Importazioni		Esportazioni	
	Quantità	Valore	Quantità	Valore
28.53				
1189 Aria liquida				
Totale	—	—	**0,35**	**107**
Regno Unito	—	—	0,04	5
Marocco	—	—	0,06	6
Stati Uniti	—	—	0,20	88
Provv. navi aerei esteri	—	—	0,05	8
28.54				
1190 Perossido di idrogeno (acqua ossigenata)				
Totale	**2 520,38**	**36 185**	**4 549,03**	**60 231**
Austria	2 430,40	32 568	970,00	13 745
Francia	—	—	0,67	190
Germania (Rep. fed.)	27,78	2 814	1 218,80	16 960
Jugoslavia	—	—	150,00	1 800
Polonia	—	—	800,00	8 298
Portogallo	—	—	50,00	918
Regno Unito	62,00	754	—	—
Svizzera	—	—	304,60	4 144
Turchia	—	—	40,00	932
Ungheria	—	—	900,00	10 800
Libia	—	—	2,74	166
Marocco	—	—	100,00	1 850
RAU-Egitto	—	—	0,04	14
Sudan	—	—	10,00	281
Stati Uniti	0,20	49	—	—
Provv. navi aerei esteri	—	—	0,55	13
Punti e depositi franchi	—	—	1,63	120
28.55				
1191 Fosfuri — di calcio				
Totale	—	—	**2,40**	**40**
Provv. navi aerei esteri	—	—	2,40	40
1192 — di zinco				
Totale	—	—	**368,68**	**9 309**
Bulgaria	—	—	202,90	1 382
Paesi Bassi	—	—	0,74	13
Svizzera	—	—	0,04	21
Pakistan	—	—	100,00	4 938
Stati Uniti	—	—	65,00	2 955
1193 — di ferro				
Totale	**24 292,91**	**96 574**	—	—
Austria	0,75	56	—	—
Francia	1 456,70	6 849	—	—
Germania (Rep. fed.)	1 199,54	8 386	—	—
Regno Unito	301,06	1 805	—	—
Unione del Sud Africa	203,20	1 054	—	—
Canadà	650,85	3 352	—	—
Stati Uniti	20 480,81	75 072	—	—
1194 — di rame				
Totale	**2 331,73**	**95 114**	—	—
Francia	2 138,69	88 070	—	—
Regno Unito	193,04	7 044	—	—
1195 — altri				
Totale	—	—	**1,29**	**233**
di cui riesp.	—	—	*1,09*	*213*
Norvegia	—	—	1,09	213
Provv. navi aerei esteri	—	—	0,20	20

segue Tav. 11 — CAP. 28

Quantità in quintali (salvo diversa indicazione) e valore in migliaia di lire

MERCI E PAESI	Importazioni		Esportazioni	
	Quantità	Valore	Quantità	Valore
28.56				
1196 CARBURI — di silicio: non macinato				
Totale	**987,39**	**8 516**	**764,77**	**13 373**
Francia	875,46	5 643	104,80	2 656
Germania (Rep. fed.)	0,28	47	1,47	51
Grecia	—	—	150,00	2 327
Jugoslavia	—	—	1,20	5
Norvegia	107,20	2 541	—	—
Svizzera	4,00	193	400,00	5 730
India	—	—	50,00	956
Irak	—	—	2,00	62
Libano	—	—	20,00	615
RAU-Siria	—	—	10,00	307
Nigeria	—	—	5,00	189
Stati Uniti	0,45	92	—	—
Venezuela	—	—	20,00	449
Provv. navi aerei esteri	—	—	0,30	26
1197 — idem: macinato				
Totale	**19 618,60**	**372 060**	**39 143,90**	**757 426**
di cui imp. temp.	*210,00*	*4 892*	—	—
di cui riesp.	—	—	*1 300,00*	*26 305*
Austria	—	—	1 013,35	21 526
Belgio-Lussemburgo	134,04	1 118	111,00	2 136
Bulgaria	—	—	24,00	697
Cecoslovacchia	40,00	1 019	—	—
Danimarca	—	—	10,00	432
Francia	2 972,00	56 848	35,00	592
Germania (Rep. fed.)	4 994,36	94 139	9 369,12	224 248
Germania (Rep. dem.)	200,00	3 381	—	—
Grecia	—	—	284,00	6 145
Jugoslavia	—	—	1 922,65	47 118
Norvegia	5 638,82	106 189	—	—
Paesi Bassi	35,80	547	8,00	201
Polonia	—	—	1 927,00	36 235
Portogallo	—	—	130,00	2 956
Regno Unito	264,26	14 524	16 696,50	271 497
Spagna	—	—	128,00	2 822
Svizzera	4 308,05	70 624	24,63	552
Turchia	—	—	112,00	2 330
Ungheria	—	—	4 054,45	77 174
Aden	—	—	5,00	139
Arabia Saudita	—	—	6,75	319
Birmania	—	—	27,50	550
Giappone	—	—	890,00	3 568
India	—	—	324,50	6 712
Iran	—	—	5,00	143
Israele	—	—	6,00	900
Libano	—	—	15,00	607
Pakistan	—	—	37,50	781
RAU-Siria	—	—	5,00	156
Thailandia	—	—	20,00	558
Etiopia-Eritrea	—	—	4,50	154
Libia	—	—	9,50	242
Nigeria	—	—	27,00	867
Rhodesia e Nyassaland	—	—	11,50	1 891
Sudan	—	—	5,00	159
Unione del Sud Africa	—	—	3,50	65
Argentina	—	—	0,30	22
Brasile	—	—	908,05	22 926
Colombia	—	—	6,00	190
Messico	—	—	463,60	8 493
Panama	—	—	5,00	158
Paraguay	30,00	733	—	—
San Domingo	—	—	30,00	896
Stati Uniti	1 001,27	22 938	—	—
Uruguay	—	—	31,00	696
Venezuela	—	—	263,00	5 791
Dip. brit. Am. sett. centr.	—	—	4,00	105
Australia	—	—	180,00	3 677
1198 — di boro				
Totale	**0,81**	**1 736**	**29,08**	**13 832**
Belgio-Lussemburgo	—	—	1,00	430
Francia	—	—	15,60	6 011
Germania (Rep. fed.)	0,63	537	—	—
Polonia	—	—	2,45	1 176
Regno Unito	0,09	1 107	3,40	1 341
Svizzera	—	—	6,20	4 665
Turchia	—	—	0,39	70
RAU-Egitto	—	—	0,04	139
Stati Uniti	0,09	92	—	—
1199 — di calcio				
Totale	**911,35**	**4 078**	**44 140,94**	**255 565**
di cui riesp.	—	—	*6 077,78*	*33 960*
Francia	836,88	3 443	—	—
Germania (Rep. fed.)	3,00	22	—	—
Grecia	—	—	12 100,00	64 075
Jugoslavia	55,00	280	—	—
Paesi Bassi	11,34	105	—	—
Regno Unito	5,13	228	13 130,00	71 443
Turchia	—	—	235,00	1 311
Arabia Saudita	—	—	145,00	952
Iran	—	—	94,00	616
Libano	—	—	1 610,00	8 492
Pakistan	—	—	180,87	1 308
Camerun britannico	—	—	346,00	2 205
Camerun francese	—	—	342,00	2 175
Congo belga	—	—	800,00	4 960
Etiopia-Eritrea	—	—	400,00	2 485
Ghana (Costa d'Oro)	—	—	900,00	7 842
Liberia	—	—	11,36	97
Libia	—	—	850,00	7 234
Somalia (Amm. ital.)	—	—	250,00	1 777
Tunisia	—	—	503,08	2 782
Panama	—	—	600,00	3 607
Australia	—	—	11 500,00	70 756
Provv. navi aerei esteri	—	—	143,63	1 448
1200 — altri				
Totale	**203,98**	**79 221**	**62,58**	**6 356**
Belgio-Lussemburgo	0,04	11	—	—
Francia	—	—	0,20	5
Germania (Rep. fed.)	90,90	25 026	2,32	38
Norvegia	25,00	638	—	—
Portogallo	0,50	235	—	—
Regno Unito	57,75	35 916	10,00	5 200
Svezia	28,13	15 298	—	—
Svizzera	—	—	0,05	20
Turchia	—	—	0,01	10
Libia	—	—	1,95	241
Tunisia	—	—	10,00	280
Argentina	—	—	0,20	222
Stati Uniti	1,66	2 097	—	—
Provv. navi aerei esteri	—	—	6,55	82
Punti e depositi franchi	—	—	31,30	258
28.57				
1201 IDRURI, AZOTURI E AZOTIDRATI, SILICIURI E BORURI				
Totale	**139,91**	**20 287**	**11 812,39**	**187 380**
Bulgaria	—	—	25,54	317
Francia	(a) 120,25	6 106	—	—
Germania (Rep. fed.)	3,06	6 230	9 800,00	149 212
Jugoslavia	—	—	2,50	150
Paesi Bassi	—	—	1 000,00	14 940
Regno Unito	1,61	462	300,00	5 740
Svizzera	11,20	3 453	400,00	6 360
Cina continentale	—	—	60,75	6 505

(a) Trattasi di « siliciuro di calcio».

Quantità in quintali (salvo diversa indicazione) e valore in migliaia di lire

MERCI E PAESI	Importazioni		Esportazioni	
	Quantità	Valore	Quantità	Valore
Unione del Sud Africa	—	—	100,00	2 138
Argentina	—	—	1,60	49
Stati Uniti	3,79	4 036	—	—
Australia	—	—	122,00	1 969
28.58				
1202 CLOROAMIDURO DI MERCURIO				
Totale	**13,30**	**5 418**	—	—
Francia	2,00	215	—	—
Regno Unito	11,00	5 087	—	—
Spagna	0,30	116	—	—
1203 ACQUE DISTILLATE, DI CONDUCIBILITÀ O DELLO STESSO GRADO DI PUREZZA				
Totale	**20,54**	**4 188**	**4 253,90**	**13 919**
di cui riesp.	—	—	*4,75*	*270*
Albania	—	—	0,12	1
Austria	—	—	0,57	435
Danimarca	0,17	112	—	—
Francia	2,50	1 020	—	—
Germania (Rep. fed.)	—	—	102,25	5 483
Grecia	—	—	0,04	40
Malta	—	—	3,04	14
Svizzera	—	—	5,72	549
Aden	—	—	0,17	82
Ceylon	10,16	1 367	—	—
Hong Kong	—	—	0,30	14
Malesia (Federazione)	—	—	3,00	274
Chenia	—	—	3,50	215
Ghana (Costa d'Oro)	—	—	5,14	422
Libia	—	—	4,75	270
Marocco	—	—	2,00	1 040
Rhodesia e Nyassaland	—	—	1,50	261
Somalia (Amm. ital.)	—	—	4,50	796
Stati Uniti	7,71	1 689	—	—
Provv. navi aerei esteri	—	—	4 116,80	4 018
Punti e depositi franchi	—	—	0,50	5
1204 CALCIOCIANAMIDE, CON TENORE IN AZOTO SUPERIORE A 25 per cento				
Totale	**824,00**	**10 900**	**2,50**	**271**
Germania (Rep. fed.)	200,40	4 131	2,50	271
Stati Uniti	623,60	6 769	—	—
1205 ALTRI COMPOSTI INORGANICI NON NOMINATI				
Totale	**342,25**	**33 840**	**37,53**	**2 389**
Austria	0,50	11	—	—
Belgio-Lussemburgo	—	—	2,27	57
Bulgaria	—	—	1,02	244
Cecoslovacchia	1,84	105	—	—
Danimarca	6,00	378	1,00	8
Francia	3,76	288	0,16	49
Germania (Rep. fed.)	205,27	17 547	—	—
Jugoslavia	—	—	0,30	20
Paesi Bassi	2,03	264	—	—
Regno Unito	80,78	7 069	—	—
Svizzera	38,97	3 868	1,27	38
Giordania	—	—	0,23	207
Somalia (Amm. ital.)	—	—	0,10	44
Altre dip. brit. Africa occ.	—	—	1,00	89
Argentina	—	—	0,12	64
Cile	—	—	3,00	55
Portorico	0,91	97	—	—
Stati Uniti	2,19	1 213	—	—
Venezuela	—	—	2,81	748
Provv. navi aerei esteri	—	—	24,25	766

CAPITOLO 29

Prodotti chimici organici

MERCI E PAESI	Importazioni		Esportazioni	
	Quantità	Valore	Quantità	Valore
29.01				
1206 IDROCARBURI — aciclici saturi				
Totale	**110 783,25**	**524 701**	**10 047,69**	**54 608**
di cui imp. temp.	*2 745,00*	*11 148*	—	—
Belgio-Lussemburgo	—	—	0,01	8
Francia	9 420,22	50 556	9 375,30	49 915
Germania (Rep. fed.)	4 022,84	29 385	1,46	12
Norvegia	—	—	520,90	3 081
Regno Unito	1,12	314	—	—
Svizzera	87,51	926	23,80	313
Cipro	—	—	100,80	910
Israele	—	—	0,30	13
Etiopia-Eritrea	—	—	21,00	173
Brasile	64,10	255	—	—
Stati Uniti	97 187,46	443 265	—	—
Provv. navi aerei esteri	—	—	4,12	183
1207 — aciclici non saturi				
Totale	**93 574,08**	**1 761 725**	**152,91**	**4 124**
di cui imp. temp.	*229,75*	*3 119*	—	—
di cui riesp.	—	—	*0,67*	*63*
Albania	—	—	2,96	226
Belgio-Lussemburgo	—	—	124,10	1 448
Francia	7 846,77	161 059	1,00	90
Germania (Rep. fed.)	9 479,60	73 328	—	—
Grecia	—	—	0,48	46
Jugoslavia	—	—	0,11	69
Malta	—	—	1,00	113
Paesi Bassi	1 057,30	6 999	—	—
Regno Unito	1 470,34	16 453	—	—
Libia	—	—	0,14	16
Somalia (Amm. ital.)	—	—	1,63	110
Panama	—	—	0,44	70
Stati Uniti	73 720,07	1 503 886	—	—
Provv. navi aerei esteri	—	—	18,15	1 768
Punti e depositi franchi	—	—	2,90	168
1208 — cicloparaffinici e cicloolefinici: decaidronaftalina				
Totale	**721,36**	**9 293**	**0,98**	**365**
Belgio-Lussemburgo	97,60	993	—	—
Francia	158,20	2 620	—	—
Germania (Rep. fed.)	310,25	3 649	—	—
Germania (Rep. dem.)	150,00	1 923	—	—
Unione del Sud Africa	—	—	0,98	365
Stati Uniti	5,31	108	—	—
1209 — idem: altri				
Totale	**8 374,83**	**119 720**	**2,24**	**345**
Belgio-Lussemburgo	—	—	0,40	132
Francia	8 357,95	113 139	—	—
Germania (Rep. fed.)	2,56	1 640	—	—
Regno Unito	2,30	3 647	—	—
Svizzera	0,03	114	—	—
Cuba	—	—	0,53	129
Stati Uniti	11,99	1 180	—	—
Provv. navi aerei esteri	—	—	1,31	84
1210 — cicloterpenici: pinene e canfene				
Totale	**24,65**	**695**	—	—
Francia	24,65	695	—	—

segue Tav. 11 — CAP. 29

Quantità in quintali (salvo diversa indicazione) e valore in migliaia di lire

MERCI E PAESI	Importazioni		Esportazioni	
	Quantità	Valore	Quantità	Valore
1211 — idem: altri				
Totale	**522,77**	**9 089**	**37,05**	**899**
Belgio-Lussemburgo	0,21	23	—	—
Francia	109,65	4 017	—	—
Germania (Rep. fed.)	139,17	3 167	—	—
Paesi Bassi	0,52	45	—	—
Spagna	68,15	870	—	—
Svizzera	—	—	8,90	217
Stati Uniti	205,07	967	—	—
Provv. navi aerei esteri	—	—	28,15	682
1212 — aromatici: benzolo				
Totale	**806 958,30**	**5 815 327**	**236,40**	**2 382**
di cui imp. temp.	*119 951,59*	*852 437*	—	—
Austria	6 092,00	34 369	—	—
Belgio-Lussemburgo	5 037,70	47 258	0,95	45
Bulgaria	1 207,20	9 245	—	—
Cecoslovacchia	58 787,40	368 560	—	—
Francia	43 958,98	404 768	—	—
Germania (Rep. fed.)	43 052,95	305 115	—	—
Germania (Rep. dem.)	17 197,00	103 290	—	—
Jugoslavia	70 806,66	493 672	—	—
Paesi Bassi	5 832,85	55 002	—	—
Polonia	97 750,05	938 876	—	—
Regno Unito	25 820,58	288 612	—	—
Romania	13 465,10	115 305	—	—
Spagna	8 465,84	74 574	—	—
Svizzera	176,30	871	39,65	145
Ungheria	11 114,90	60 055	—	—
URSS	201 485,04	1 158 304	—	—
Cina continentale	—	—	0,12	9
Angola	—	—	0,10	8
Marocco	—	—	190,00	2 030
Somalia (Amm. ital.)	—	—	3,40	34
Colombia	—	—	0,36	17
Messico	—	—	1,20	83
Perù	—	—	0,12	5
Stati Uniti	196 707,75	1 357 451	—	—
Provv. navi aerei esteri	—	—	0,50	6
1213 — idem: toluolo				
Totale	**381 239,10**	**1 535 074**	**2,29**	**138**
di cui imp. temp.	*17 251,19*	*74 927*	—	—
Belgio-Lussemburgo	—	—	1,00	48
Cecoslovacchia	21 989,60	92 853	—	—
Francia	600,00	2 478	—	—
Germania (Rep. fed.)	624,51	3 485	—	—
Regno Unito	12,00	606	—	—
Romania	540,00	2 343	—	—
URSS	166 312,05	658 503	—	—
Colombia	—	—	0,49	22
Messico	—	—	0,40	30
San Domingo	196,64	841	—	—
Stati Uniti	190 954,30	773 965	—	—
Provv. navi aerei esteri	—	—	0,40	38
1214 — idem: xiloli				
Totale	**239 275,65**	**1 518 929**	**210,90**	**7 313**
di cui imp. temp.	*3 038,37*	*14 484*	—	—
di cui riesp.	—	—	*200,00*	*6 900*
Belgio-Lussemburgo	—	—	0,18	17
Cecoslovacchia	21 504,20	98 473	200,00	6 900
Danimarca	32,90	449	—	—
Francia	2,72	1 905	—	—
Germania (Rep. fed.)	13,35	798	—	—
Svizzera	60,83	2 458	—	—
Turchia	—	—	1,00	47
Formosa	—	—	1,00	50
RAU-Egitto	—	—	1,00	67
Somalia (Amm. ital.)	—	—	3,40	29
Colombia	—	—	0,60	30
Messico	—	—	0,75	41
Perù	—	—	0,05	4
Stati Uniti	217 661,65	1 414 846	—	—
Provv. navi aerei esteri	—	—	2,92	128
1215 — idem: difenile				
Totale	**134,14**	**3 369**	**400,00**	**11 400**
di cui riesp.	—	—	*400,00*	*11 400*
Belgio-Lussemburgo	0,22	23	—	—
Francia	0,20	22	—	—
Germania (Rep. fed.)	—	—	400,00	11 400
Regno Unito	40,00	1 220	—	—
Svizzera	1,01	140	—	—
Turchia	42,00	640	—	—
Stati Uniti	50,71	1 324	—	—
1216 — idem: stirolo				
Totale	**134 696,40**	**2 300 227**	**9 977,09**	**176 724**
di cui imp. temp.	*54 401,59*	*931 883*	—	—
di cui riesp.	—	—	*2 492,10*	*44 476*
Francia	—	—	8 737,35	152 223
Germania (Rep. fed.)	16 640,40	308 178	243,20	4 792
Jugoslavia	—	—	100,80	2 243
Spagna	—	—	218,00	4 245
Svezia	—	—	1,80	43
Ungheria	—	—	675,00	13 170
Costarica	—	—	0,94	8
Stati Uniti	118 056,00	1 992 049	—	—
1217 — idem: naftalina				
Totale	**2 683,17**	**46 941**	—	—
di cui imp. temp.	*2 420,00*	*43 964*	—	—
Belgio-Lussemburgo	1 000,00	20 055	—	—
Francia	199,80	1 606	—	—
Germania (Rep. fed.)	63,37	1 371	—	—
Spagna	220,00	4 099	—	—
Svizzera	1 200,00	19 810	—	—
1218 — idem: tetraidronaftalina				
Totale	**2 315,11**	**26 861**	**0,05**	**33**
Francia	507,50	5 882	—	—
Germania (Rep. fed.)	332,61	4 219	—	—
Germania (Rep. dem.)	1 350,00	16 217	—	—
Stati Uniti	125,00	543	—	—
Provv. navi aerei esteri	—	—	0,05	33
1219 — idem: antracene				
Totale	**5 128,50**	**209 721**	**6,00**	**768**
di cui imp. temp.	*4 248,50*	*174 468*	—	—
Germania (Rep. fed.)	5 048,50	209 364	—	—
Polonia	—	—	5,00	730
Stati Uniti	80,00	357	—	—
Provv. navi aerei esteri	—	—	1,00	38
1220 — idem: etilbenzolo				
Totale	**19 856,50**	**220 451**	**9 057,80**	**96 322**
Francia	2 470,90	28 743	—	—
Germania (Rep. fed.)	850,60	11 961	8 107,50	84 444
Ungheria	—	—	950,30	11 878
URSS	2 678,70	31 170	—	—
Stati Uniti	13 856,30	148 577	—	—

Quantità in quintali (salvo diversa indicazione) e valore in migliaia di lire

MERCI E PAESI	Importazioni		Esportazioni	
	Quantità	Valore	Quantità	Valore
1221 — idem: dodecilbenzolo				
Totale	**26 916,14**	**359 022**	**70 690,70**	**901 956**
di cui riesp.	—	—	*52 431,27*	*693 744*
Austria	—	—	14 412,40	195 635
Belgio-Lussemburgo	10,20	262	9 255,55	125 788
Francia	20 901,56	276 948	10 764,70	130 252
Germania (Rep. fed.)	5 630,20	76 828	2 852,59	13 579
Grecia	—	—	10,80	152
Jugoslavia	—	—	5 980,50	70 880
Paesi Bassi	—	—	5 003,49	65 032
Spagna	—	—	4 320,89	60 835
Svezia	—	—	237,86	3 285
Svizzera	—	—	8 817,09	115 135
Turchia	—	—	149,60	1 710
Ungheria	—	—	3 185,30	38 421
Afganistan	—	—	1 930,00	25 789
Birmania	174,60	2 325	—	—
Giappone	—	—	10,00	140
India	—	—	250,00	4 357
Israele	—	—	2 765,33	38 701
RAU-Siria	—	—	500,00	8 534
Argentina	—	—	19,80	329
Brasile	—	—	50,00	1 008
Stati Uniti	199,58	2 659	170,00	2 285
Provv. navi aerei esteri	—	—	3,80	109
1222 — idem: altri				
Totale	**7 943,35**	**146 477**	**6,04**	**1 269**
Francia	1 081,95	15 153	—	—
Germania (Rep. fed.)	5 495,78	75 660	—	—
Grecia	—	—	0,18	109
Paesi Bassi	—	—	0,27	39
Regno Unito	160,35	2 663	0,08	139
Svizzera	3,59	418	0,10	69
Giordania	—	—	3,99	431
Cile	—	—	0,10	229
Stati Uniti	1 186,88	52 413	0,20	190
Dip. oland. Am. centr.	14,80	170	—	—
Provv. navi aerei esteri	—	—	1,12	63
29.02				
1223 DERIVATI ALOGENATI DEGLI IDROCARBURI ACICLICI SATURI — cloruro di metile				
Totale	**1 671,98**	**23 300**	**50,75**	**4 450**
di cui riesp.	—	—	*3,28*	*114*
Albania	—	—	14,55	518
Germania (Rep. fed.)	1 327,51	15 831	—	—
Jugoslavia	—	—	2,57	304
Regno Unito	245,47	3 234	—	—
Turchia	99,00	4 235	—	—
Libano	—	—	1,22	146
Liberia	—	—	1,05	80
Somalia (Amm. ital.)	—	—	0,65	26
Provv. navi aerei esteri	—	—	30,71	3 376
1224 — cloruro di etile				
Totale	**35 846,75**	**411 853**	**0,06**	**42**
di cui imp. temp.	*35 310,30*	*391 261*	—	—
Austria	6,89	807	—	—
Francia	2 222,40	25 427	—	—
Germania (Rep. fed.)	33 254,73	371 911	—	—
Svizzera	16,03	552	—	—
Libia	—	—	0,06	42
Stati Uniti	200,04	4 224	—	—
Australia	146,66	8 932	—	—
1225 — bromuro di metile				
Totale	**48,00**	**2 256**	—	—
Francia	48,00	2 256	—	—
1226 — bromuro di etile				
Totale	**30,00**	**1 430**	**34,97**	**12 331**
Germania (Rep. fed.)	—	—	23,72	9 503
Svizzera	30,00	1 430	—	—
Thailandia	—	—	11,25	2 828
1227 — altri bromuri				
Totale	**20,90**	**1 195**	**9,52**	**3 086**
Belgio-Lussemburgo	—	—	0,14	93
Danimarca	—	—	0,11	51
Germania (Rep. fed.)	10,40	441	—	—
Jugoslavia	—	—	0,85	135
Norvegia	—	—	0,01	5
Paesi Bassi	—	—	0,95	475
Regno Unito	10,36	730	0,68	777
Svizzera	0,14	24	—	—
Marocco	—	—	0,18	44
Venezuela	—	—	6,60	1 506
1228 — ioduro di metile				
Totale	**0,90**	**450**	**0,15**	**16**
Germania (Rep. fed.)	0,90	450	—	—
Punti e depositi franchi	—	—	0,15	16
1229 — ioduro di etile e altri ioduri				
Totale	**181,49**	**14 910**	**2,14**	**419**
Francia	0,90	117	—	—
Jugoslavia	—	—	0,07	9
Portogallo	—	—	0,10	19
Svizzera	0,75	437	—	—
Argentina	49,04	2 677	—	—
Stati Uniti	130,80	11 679	1,97	391
1230 — cloroformio				
Totale	**4 822,87**	**43 569**	**24,75**	**1 353**
Belgio-Lussemburgo	589,05	5 464	3,40	201
Francia	2 152,70	18 125	1,00	54
Germania (Rep. fed.)	755,11	8 794	—	—
Germania (Rep. dem.)	637,50	4 773	—	—
Paesi Bassi	168,84	1 913	—	—
Regno Unito	519,67	4 500	—	—
Cambogia, Laos e Vietnam	—	—	0,10	5
Israele	—	—	2,18	177
Malesia (Federazione)	—	—	0,05	4
Dip. portoghesi in Asia	—	—	0,10	6
RAU-Egitto	—	—	0,24	27
Tunisia	—	—	6,00	141
Colombia	—	—	4,12	203
Costarica	—	—	1,00	75
Messico	—	—	3,25	232
Stati Uniti	—	—	0,31	76
Uruguay	—	—	3,00	152
1231 — tetracloruro di carbonio				
Totale	**3 257,51**	**26 065**	**26 377,77**	**240 779**
di cui imp. temp.	*981,90*	*7 577*	—	—
Belgio-Lussemburgo	—	—	150,50	1 673
Francia	—	—	0,10	5
Germania (Rep. fed.)	2 656,95	21 859	8 882,75	68 771
Germania (Rep. dem.)	599,80	4 133	—	—
Grecia	—	—	220,00	2 444
Paesi Bassi	—	—	3 187,69	26 547
Regno Unito	0,11	13	—	—
Romania	—	—	380,00	3 990
Svizzera	—	—	350,00	2 635

segue Tav. 11 — CAP. 29

Quantità in quintali (salvo diversa indicazione) e valore in migliaia di lire

MERCI E PAESI	Importazioni		Esportazioni	
	Quantità	Valore	Quantità	Valore
Turchia	—	—	76,80	925
Ungheria	—	—	850,00	7 100
Arabia Saudita	—	—	7,00	135
Cina continentale	—	—	4 630,00	42 841
Formosa	—	—	80,00	1 062
Hong Kong	—	—	203,00	2 633
India	—	—	42,90	422
Israele	—	—	201,00	2 009
Pakistan	—	—	6,50	174
RAU-Siria	—	—	2,52	187
Mozambico	—	—	0,35	16
Somalia (Amm. ital.)	—	—	0,60	12
Argentina	—	—	0,30	20
Canadà	—	—	74,84	881
Cile	—	—	30,00	390
Colombia	—	—	0,24	11
Cuba	—	—	149,69	1 691
Messico	—	—	2,00	129
Stati Uniti	0,65	60	5 578,13	63 448
Uruguay	—	—	1 136,00	7 438
Venezuela	—	—	90,00	1 125
Provv. navi aerei esteri	—	—	44,86	2 065
1232 — bromoformio				
Totale	**1,00**	**174**	**31,91**	**1 840**
Belgio-Lussemburgo	—	—	0,03	11
Germania (Rep. fed.)	1,00	174	—	—
Norvegia	—	—	0,12	53
Sudan	—	—	30,88	1 673
Messico	—	—	0,08	25
Provv. navi aerei esteri	—	—	0,80	78
1233 — dibromuro di etilene (dibromoetano)				
Totale	**11 359,30**	**330 752**	**2,01**	**71**
di cui imp. temp.	*11 034,61*	*324 768*	—	—
Francia	870,00	22 099	—	—
Germania (Rep. fed.)	182,62	5 701	—	—
Jugoslavia	—	—	0,15	13
Regno Unito	194,02	5 244	—	—
Israele	9 982,66	297 152	—	—
Stati Uniti	130,00	556	—	—
Provv. navi aerei esteri	—	—	1,86	58
1234 — altri polibromuri				
Totale	**1,10**	**180**	**0,25**	**11**
Germania (Rep. fed.)	1,00	161	—	—
Israele	0,10	19	—	—
Provv. navi aerei esteri	—	—	0,25	11
1235 — diioduro di metilene				
Totale	—	—	—	—
1236 — iodoformio e altri poliioduri				
Totale	—	—	**1,72**	**613**
di cui riesp.	—	—	*0,10*	*311*
Svizzera	—	—	0,10	311
India	—	—	1,14	282
Dip. portoghesi in Asia	—	—	0,03	12
Provv. navi aerei esteri	—	—	0,45	8
1237 — dicloruro di metilene				
Totale	**5 395,05**	**49 205**	—	—
Panama	790,00	7 427	—	—
Germania (Rep. fed.)	4 595,05	41 607	—	—
Svizzera	10,00	171	—	—

MERCI E PAESI	Importazioni		Esportazioni	
	Quantità	Valore	Quantità	Valore
1238 — dicloroetano				
Totale	**1,56**	**97**	**20 065,94**	**121 516**
Francia	—	—	2 886,29	15 003
Germania (Rep. fed.)	0,56	17	4 914,35	22 141
Jugoslavia	—	—	3,13	413
Paesi Bassi	—	—	1 000,00	4 521
Svizzera	1,00	80	—	—
Ungheria	—	—	990,10	5 815
URSS	—	—	10 001,10	71 399
Stati Uniti	—	—	37,75	702
Venezuela	—	—	2,92	96
Australia	—	—	230,30	1 426
1239 — fluoroclorurati				
Totale	**8 705,34**	**316 852**	**1 713,84**	**59 107**
di cui riesp.	—	—	*261,94*	*9 622*
Austria	—	—	78,32	2 659
Danimarca	—	—	112,00	3 345
Francia	1,04	234	—	—
Germania (Rep. fed.)	4 640,24	148 163	137,30	6 358
Jugoslavia	—	—	12,46	791
Norvegia	—	—	208,25	8 777
Paesi Bassi	—	—	520,10	15 995
Regno Unito	3 220,97	114 516	387,00	8 564
Spagna	—	—	40,00	1 000
Svezia	—	—	75,58	3 281
Svizzera	—	—	88,00	3 053
Turchia	—	—	10,84	2 296
Arabia Saudita	—	—	30,00	1 863
Somalia (Amm. ital.)	—	—	7,93	613
Stati Uniti	843,09	53 939	—	—
Provv. navi aerei esteri	—	—	6,06	512
1240 — altri				
Totale	**2 358,10**	**48 762**	**218 644,03**	**1 264 056**
di cui riesp.	—	—	*10 508,90*	*62 907*
Albania	—	—	14,09	869
Austria	—	—	35,00	455
Belgio-Lussemburgo	—	—	240,51	2 165
Francia	540,50	7 324	—	—
Germania (Rep. fed.)	761,06	13 210	88 739,90	514 165
Jugoslavia	—	—	2 484,47	703
Portogallo	—	—	50,25	571
Regno Unito	21,46	3 455	—	—
Svizzera	680,18	9 847	461,02	3 466
Arabia Saudita	—	—	6,00	93
Giordania	—	—	1,00	65
India	—	—	869,93	9 084
Israele	—	—	4,40	250
Kuwait	—	—	0,86	62
Argentina	—	—	2,40	174
Stati Uniti	354,90	14 926	125 687,20	728 412
Provv. navi aerei esteri	—	—	47,00	3 522
1241 — DERIVATI ALOGENATI DEGLI IDROCARBURI ACICLICI NON SATURI — cloruri: monocloroetilene (cloruro di vinile monomero), cloruro di vinilidene monomero				
Totale	**8,60**	**281**	**260 324,84**	**2 599 426**
di cui riesp.	—	—	*23 261,60*	*309 736*
Danimarca	—	—	184,70	2 290
Francia	1,10	104	0,25	8
Germania (Rep. fed.)	7,50	177	256 090,29	2 552 234
Paesi Bassi	—	—	393,50	3 936
Svizzera	—	—	2 368,50	29 370
Cina continentale	—	—	1 287,60	11 588
1242 — idem: tricloroetilene				
Totale	**16 385,11**	**127 334**	**96 495,00**	**909 030**
di cui riesp.	—	—	*7 751,90*	*69 183*
Austria	—	—	1 309,00	11 256
Belgio-Lussemburgo	—	—	200,10	1 454

Quantità in quintali (salvo diversa indicazione) e valore in migliaia di lire

MERCI E PAESI	Importazioni		Esportazioni	
	Quantità	Valore	Quantità	Valore
Francia	—	—	5 024,10	40 061
Germania (Rep. fed.)	5 745,51	49 628	3 986,88	38 857
Germania (Rep. dem.)	9 743,40	67 760	—	—
Grecia	—	—	1 268,00	13 738
Jugoslavia	—	—	3 307,98	35 467
Malta	—	—	30,00	356
Norvegia	—	—	1,05	15
Paesi Bassi	—	—	14 057,00	97 947
Portogallo	—	—	102,00	962
Regno Unito	893,80	9 743	0,40	6
Spagna	—	—	68,22	702
Svizzera	—	—	2 573,40	20 812
Turchia	—	—	716,05	7 086
Ungheria	—	—	1 011,10	7 683
Cina continentale	—	—	66,00	575
Hong Kong	—	—	48,00	488
India	—	—	291,00	2 917
Iran	—	—	20,00	377
Israele	—	—	48,30	486
Libano	—	—	21,00	213
Pakistan	—	—	351,00	3 338
RAU-Siria	—	—	3,09	23
Altri paesi d'Arabia	—	—	20,00	643
Chenia	—	—	30,15	345
Congo belga	—	—	30,00	305
Etiopia-Eritrea (Fed.)	—	—	473,10	5 594
Libia	—	—	261,46	2 846
Marocco	—	—	570,00	5 141
Somalia (Amm. ital.)	—	—	1,40	30
Sudan	—	—	30,00	319
Tunisia	—	—	2 850,00	25 775
Colombia	—	—	1 052,25	10 293
Ecuador	—	—	30,00	289
Messico	—	—	1 804,88	18 665
Panama	—	—	12,81	149
Stati Uniti	2,40	203	51 907,89	520 937
Uruguay	—	—	78,00	1 065
Venezuela	—	—	558,00	6 945
Australia	—	—	2 184,00	23 241
Nuova Zelanda	—	—	33,00	372
Provv. navi aerei esteri	—	—	64,39	1 257

1243 — idem: altri

Totale	**2 310,12**	**36 931**	**37 086,71**	**328 649**
di cui riesp.	—	—	*40,20*	*448*
Austria	40,00	642	1 743,50	15 999
Belgio-Lussemburgo	—	—	200,00	1 858
Francia	8,14	1 563	989,10	6 679
Germania (Rep. fed.)	1 961,27	25 010	3 808,90	31 201
Grecia	—	—	670,00	7 582
Jugoslavia	—	—	3,35	41
Paesi Bassi	0,50	65	11 026,23	84 818
Portogallo	—	—	388,60	4 336
Regno Unito	10,15	1 297	100,50	923
Spagna	—	—	24,00	319
Svizzera	0,04	14	2 089,20	18 846
Ungheria	—	—	20,10	201
Cina continentale	—	—	3 095,50	31 501
Cipro	—	—	47,80	776
Hong Kong	—	—	20,10	203
Thailandia	—	—	33,50	402
Algeria	—	—	46,90	553
Chenia	—	—	60,30	691
Congo belga	—	—	227,80	2 542
Etiopia-Eritrea (Fed.)	—	—	10,05	131
Madagascar	—	—	73,70	862
Marocco	—	—	207,70	2 534
Unione del Sud Africa	—	—	381,90	4 363
Canadà	100,24	2 642	—	—
Cile	—	—	40,20	448
Ecuador	—	—	83,75	1 202
Messico	—	—	428,80	5 468
Panama	—	—	110,31	1 420
Stati Uniti	189,78	5 698	10 830,82	98 553
Venezuela	—	—	20,10	260
Australia	—	—	294,00	3 810
Provv. navi aerei esteri	—	—	10,00	127

1244 — bromuri

Totale	**57,89**	**17 395**	**3,11**	**194**
Francia	2,29	1 193	—	—
Germania (Rep. fed.)	35,57	13 970	—	—
Regno Unito	20,00	2 221	—	—
Svizzera	0,03	11	—	—
Provv. navi aerei esteri	—	—	3,11	194

1245 — ioduri

Totale	**0,90**	**1 230**	**151,71**	**1 467**
Germania (Rep. fed.)	—	—	0,01	28
Regno Unito	0,30	912	—	—
Svizzera	0,60	318	151,70	1 439

1246 — altri

Totale	**18,94**	**756**	**1,87**	**1 829**
Germania (Rep. fed.)	10,00	187	—	—
Paesi Bassi	—	—	0,17	494
Stati Uniti	8,94	569	1,59	1 322
Venezuela	—	—	0,11	13

1247 Derivati alogenati degli idrocarburi cicloparaffinici e cicloolefinici — contenenti bromo

Totale	—	—	**1,12**	**106**
Provv. navi aerei esteri	—	—	1,12	106

1248 — altri

Totale	**7 240,19**	**535 075**	**6 384,12**	**124 692**
di cui imp. o esp. temp.	*334,96*	*33 909*	*17,10*	*255*
di cui riesp.	—	—	*4 521,40*	*99 715*
Albania	—	—	4,87	318
Austria	—	—	0,21	108
Belgio-Lussemburgo	—	—	10,00	228
Cecoslovacchia	—	—	130,00	21 668
Francia	1 759,65	17 540	—	—
Germania (Rep. fed.)	192,61	26 862	17,89	1 218
Grecia	—	—	623,00	11 922
Jugoslavia	—	—	810,90	9 857
Paesi Bassi	2 899,62	278 223	—	—
Regno Unito	—	—	97,75	5 497
Turchia	—	—	20,00	1 845
Arabia Saudita	—	—	226,00	3 914
Irak	—	—	50,00	304
Iran	—	—	200,00	1 727
Pakistan	—	—	1 000,00	27 317
Somalia (Amm. ital.)	—	—	40,00	4 468
Sudan	—	—	1 000,00	5 887
Tunisia	—	—	2 030,00	23 990
Dip. franc. Africa occ.	—	—	12,00	2 304
Stati Uniti	2 388,31	212 450	—	—
Uruguay	—	—	40,00	456
Dip. brit. Am. merid.	—	—	60,00	833
Provv. navi aerei esteri	—	—	11,20	826
Punti e depositi franchi	—	—	0,30	5

249 Derivati alogenati degli idrocarburi cicloterpenici

Totale	**10,34**	**495**	—	—
Stati Uniti	10,34	495	—	—

1250 Derivati alogenati degli idrocarburi aromatici — monoclorobenzolo

Totale	**34 539,70**	**285 074**	**235,50**	**2 300**
di cui imp. temp.	*23 014,50*	*189 008*	—	—
di cui riesp.	—	—	*128,61*	*1 218*
Francia	5 945,70	48 799	—	—
Paesi Bassi	—	—	0,34	60

segue Tav. 11 — CAP. 29

Quantità in quintali (salvo diversa indicazione) e valore in migliaia di lire

MERCI E PAESI	Importazioni		Esportazioni	
	Quantità	Valore	Quantità	Valore
Polonia	6 000,00	49 710	—	—
Regno Unito	22 194,00	182 843	—	—
Svizzera	—	—	235,01	2 229
Argentina	—	—	0,15	11
Nicaragua	400,00	3 722	—	—
1251 — diclorobenzoli				
Totale	**12 064,97**	**143 284**	**5,04**	**188**
di cui imp. temp.	*133,36*	*1 735*	—	—
di cui riesp.	—	—	*0,04*	*68*
Francia	6 182,11	74 101	—	—
Germania (Rep. fed.)	4 045,30	50 427	—	—
Regno Unito	1 084,11	9 889	—	—
Svezia	—	—	0,04	68
Libia	—	—	5,00	120
Stati Uniti	753,45	8 867	—	—
1252 — cloruro di benzile				
Totale	**0,18**	**53**	**1 448,70**	**19 558**
di cui riesp.	—	—	*1 228,70*	*16 838*
Francia	—	—	314,20	3 768
Germania (Rep. fed.)	0,18	53	271,80	4 071
Jugoslavia	—	—	215,00	2 634
Paesi Bassi	—	—	24,20	444
Svizzera	—	—	623,50	8 641
1253 — monocloronaftaline				
Totale	—	—	—	—
1254 — policloronaftaline				
Totale	—	—	**50,00**	**1 877**
Danimarca	—	—	50,00	1 877
1255 — diclorodifeniltricloroetano				
Totale	**85,73**	**2 789**	**29 265,20**	**818 018**
di cui imp. temp.	*80,00*	*2 448*	—	—
di cui riesp.	—	—	*26 249,00*	*715 713*
Austria	—	—	600,00	18 450
Germania (Rep. fed.)	1,15	240	7 900,00	170 790
Grecia	—	—	110,00	3 308
Jugoslavia	—	—	30,00	902
Portogallo	—	—	1 353,50	42 312
Regno Unito	80,00	2 448	—	—
Romania	—	—	2 000,00	56 502
Turchia	—	—	4 800,59	143 431
Cina continentale	—	—	9 350,00	275 162
Pakistan	—	—	600,00	32 190
Algeria	—	—	78,00	2 478
Etiopia-Eritrea (Fed.)	—	—	127,47	4 976
Somalia (Amm. ital.)	—	—	0,50	24
Sudan	—	—	2 200,00	63 580
Dip. franc. Africa occ.	—	—	113,00	3 729
Stati Uniti	4,58	101	—	—
Provv. navi aerei esteri	—	—	2,14	184
1256 — contenenti bromo				
Totale	**10,27**	**2 475**	**14,62**	**206**
Belgio-Lussemburgo	—	—	0,02	10
Francia	6,30	1 373	—	—
Germania (Rep. fed.)	1,50	451	—	—
Jugoslavia	—	—	0,03	27
Regno Unito	0,03	55	—	—
Svizzera	2,44	597	—	—
Costarica	—	—	0,02	27
Provv. navi aerei esteri	—	—	14,55	142

MERCI E PAESI	Importazioni		Esportazioni	
	Quantità	Valore	Quantità	Valore
1257 — altri				
Totale	**361,51**	**20 194**	**2 625,65**	**23 249**
di cui imp. o esp. temp.	*189,60*	*5 459*	*0,05*	*249*
Belgio-Lussemburgo	—	—	8,27	27
Francia	23,05	2 262	—	—
Germania (Rep. fed.)	100,05	7 314	2 260,83	12 051
Paesi Bassi	0,60	262	—	—
Regno Unito	25,57	606	—	—
Svizzera	189,69	5 505	—	—
Corea (Rep. dem. pop.)	—	—	1,00	1 551
Corea (Repubblica)	—	—	0,10	155
Giordania	—	—	0,30	10
Indonesia	—	—	300,00	3 710
Ghana	—	—	2,00	212
Argentina	—	—	1,60	3 008
Cuba	—	—	0,05	86
Messico	—	—	0,76	892
Stati Uniti	22,55	4 245	0,12	278
Venezuela	—	—	50,00	1 251
Provv. navi aerei esteri	—	—	0,62	18
29.03				
1258 DERIVATI SOLFONATI — degli idrocarburi aciclici				
Totale	**8 867,45**	**240 832**	**0,02**	**6**
di cui imp. temp.	*808,00*	*6 146*	—	—
Austria	34,84	481	—	—
Francia	48,99	787	—	—
Germania (Rep. fed.)	7 959,94	231 858	—	—
Regno Unito	808,00	6 146	—	—
Svizzera	10,20	355	—	—
Stati Uniti	5,48	1 205	—	—
Uruguay	—	—	0,02	6
1259 — degli idrocarburi cicloparaffinici, cicloolefinici e cicloterpenici				
Totale	**26,96**	**445**	**0,90**	**55**
Austria	—	—	0,90	55
Germania (Rep. fed.)	6,00	94	—	—
Regno Unito	20,96	351	—	—
1260 — degli idrocarburi aromatici				
Totale	**616,98**	**24 791**	**461,58**	**25 380**
di cui riesp.	—	—	*146,54*	*8 535*
Belgio-Lussemburgo	1,44	3 238	5,75	202
Danimarca	—	—	0,55	610
Francia	49,60	2 178	0,05	10
Germania (Rep. fed.)	36,50	1 574	200,00	1 094
Portogallo	—	—	0,20	307
Regno Unito	357,74	9 748	3,00	2 850
Svizzera	155,99	7 316	58,50	2 341
Turchia	—	—	10,00	282
Cina continentale	—	—	1,50	263
India	—	—	168,57	12 358
RAU-Egitto	—	—	8,50	625
Argentina	—	—	1,40	1 890
Brasile	—	—	0,76	1 884
Cile	—	—	1,45	115
Messico	—	—	0,02	36
Perù	—	—	0,05	93
Stati Uniti	15,71	737	1,28	420
1261 DERIVATI NITRATI E NITROSI DEGLI IDROCARBURI ACICLICI, CICLOPARAFFINICI, CICLOOLEFINICI E CICLOTERPENICI				
Totale	**249,39**	**11 423**	**138,27**	**4 576**
Francia	6,00	803	—	—
Germania (Rep. fed.)	5,15	1 195	—	—
Jugoslavia	—	—	0,07	72
Svizzera	0,11	29	—	—
Israele	—	—	138,10	4 487
Colombia	—	—	0,10	17
Stati Uniti	238,13	9 396	—	—

segue Tav. 11 — CAP. 29

Quantità in quintali (salvo diversa indicazione) e valore in migliaia di lire

MERCI E PAESI	Importazioni		Esportazioni	
	Quantità	Valore	Quantità	Valore
1262 DERIVATI NITRATI E NITROSI DEGLI IDROCARBURI AROMATICI MONONUCLEARI — mononitrobenzolo e dinitrobenzoli				
Totale	**1 653,18**	**16 327**	**655,83**	**18 250**
di cui imp. temp.	*1 448,65*	*11 602*	—	—
di cui riesp.	—	—	*602,00*	*16 805*
Belgio-Lussemburgo	—	—	0,35	27
Cecoslovacchia	885,00	6 637	—	—
Jugoslavia	—	—	2,00	37
Regno Unito	563,65	4 965	—	—
Cina continentale	—	—	0,25	21
Formosa	—	—	0,18	27
India	—	—	600,00	16 668
Etiopia-Eritrea (Fed.)	—	—	52,00	1 379
Argentina	—	—	0,10	8
Messico	—	—	0,95	83
Stati Uniti	204,53	4 725	—	—
1263 — paramononitrotoluolo				
Totale	**4 469,15**	**90 106**	**6,59**	**787**
di cui imp. temp.	*1 433,65*	*28 487*	—	—
Francia	150,00	3 150	—	—
Germania (Rep. fed.)	4 019,15	80 084	—	—
Jugoslavia	—	—	0,15	22
Svezia	100,00	2 283	—	—
Svizzera	200,00	4 589	6,44	765
1264 — mononitrotoluoli (greggi e orto-, meta-) e dinitrotoluoli				
Totale	**4 733,38**	**66 594**	—	—
di cui imp. temp.	*1 304,19*	*13 325*	—	—
Cecoslovacchia	300,00	3 877	—	—
Francia	1 238,13	20 300	—	—
Germania (Rep. fed.)	48,67	2 093	—	—
Regno Unito	1 611,38	23 679	—	—
Svizzera	1 535,20	16 645	—	—
1265 — trinitrotoluoli				
Totale	—	—	**0,65**	**108**
Provv. navi aerei esteri	—	—	0,65	108
1266 — trinitrobutilmetaxilolo (muschio xilene)				
Totale	**491,76**	**29 557**	**0,50**	**213**
Francia	0,25	24	—	—
Germania (Rep. fed.)	200,00	7 985	—	—
Jugoslavia	—	—	0,10	15
Paesi Bassi	115,10	4 736	—	—
Regno Unito	43,00	3 747	—	—
Svizzera	132,41	12 965	—	—
Turchia	1,00	100	—	—
Mozambico	—	—	0,40	198
1267 — dinitrobutilparacimene (muschio cimene)				
Totale	**15,28**	**281**	**26,14**	**2 788**
Francia	15,28	281	—	—
Iran	—	—	26,14	2 788
1268 — altri				
Totale	**155,99**	**20 202**	**1,30**	**671**
di cui imp. temp.	*25,00*	*2 349*	—	—
Francia	0,50	62	..	606
Germania (Rep. fed.)	100,88	14 225	—	—
Svizzera	52,21	5 256	1,30	65
Stati Uniti	2,40	659	—	—

MERCI E PAESI	Importazioni		Esportazioni	
	Quantità	Valore	Quantità	Valore
1269 DERIVATI NITRATI E NITROSI DEGLI IDROCARBURI AROMATICI POLINUCLEARI				
Totale	**141,45**	**1 253**	**201,00**	**6 551**
di cui imp. temp.	*141,45*	*1 253*	—	—
Francia	—	—	201,00	6 551
Regno Unito	141,45	1 253	—	—
1270 DERIVATI SOLFOALOGENATI				
Totale	**399,87**	**14 700**	**5,00**	**185**
Francia	2,63	974	—	—
Germania (Rep. fed.)	115,65	4 033	—	—
Paesi Bassi	280,82	9 496	—	—
Spagna	—	—	5,00	185
Stati Uniti	0,77	197	—	—
1271 DERIVATI NITROALOGENATI DEGLI IDROCARBURI ACICLICI				
Totale	**8,65**	**2 677**	—	—
Svizzera	8,65	2 677	—	—
1272 DERIVATI NITROALOGENATI DEGLI IDROCARBURI CICLICI — nitroclorobenzoli: mononitroclorobenzoli				
Totale	—	—	**8 027,26**	**169 773**
di cui riesp.	—	—	*5 371,89*	*125 558*
Belgio-Lussemburgo	—	—	451,00	8 321
Danimarca	—	—	103,28	2 389
Germania (Rep. fed.)	—	—	4 903,00	115 260
Paesi Bassi	—	—	2 428,98	40 542
India	—	—	141,00	3 261
1273 — idem: dinitroclorobenzoli				
Totale	**150,80**	**2 385**	**152,38**	**12 989**
di cui riesp.	—	—	*151,87*	*12 824*
Germania (Rep. fed.)	150,80	2 385	—	—
Jugoslavia	—	—	0,51	165
Svezia	—	—	51,87	2 520
India	—	—	100,00	10 304
1274 — idem: altri				
Totale	**216,80**	**17 336**	**330,19**	**10 355**
di cui imp. temp.	*96,40*	*9 057*	—	—
di cui riesp.	—	—	*327,00*	*10 119*
Germania (Rep. fed.)	115,10	4 254	—	—
Regno Unito	1,00	262	—	—
Spagna	—	—	1,00	39
Svizzera	96,50	9 104	—	—
India	—	—	327,00	10 119
Stati Uniti	4,20	3 716	0,79	39
Provv. navi aerei esteri	—	—	1,40	158
1275 — altri				
Totale	**85,36**	**4 588**	**11,00**	**781**
Belgio-Lussemburgo	50,08	1 708	—	—
Svizzera	25,30	2 375	—	—
Argentina	—	—	6,00	396
Brasile	—	—	5,00	385
Stati Uniti	9,98	505	—	—
1276 DERIVATI NITROSOLFONATI				
Totale	**72,20**	**2 395**	**113,53**	**8 827**
di cui riesp.	—	—	*5,00*	*309*
Belgio-Lussemburgo	—	—	4,00	144
Francia	—	—	0,01	81

segue Tav. 11 — CAP. 29

Quantità in quintali (salvo diversa indicazione) e valore in migliaia di lire

MERCI E PAESI	Importazioni		Esportazioni	
	Quantità	Valore	Quantità	Valore
Germania (Rep. fed.)	55,70	1 800	—	—
Norvegia	—	—	0,01	92
Portogallo	—	—	35,00	1 329
Regno Unito	16,50	595	—	—
Spagna	—	—	10,00	1 370
Corea (Repubblica)	—	—	0,13	21
Iran	—	—	2,00	130
RAU-Egitto	—	—	5,00	309
Stati Uniti	—	—	45,36	5 240
Provv. navi aerei esteri	—	—	12,02	111
1277 DERIVATI NITROSOLFOALOGENATI E ALTRI DERIVATI MISTI				
Totale	**51,67**	**1 948**	—	—
Francia	0,70	293	—	—
Germania (Rep. fed.)	50,79	1 580	—	—
Svizzera	0,12	39	—	—
Stati Uniti	0,06	36	—	—
29.04				
1278 MONOALCOLI — alcole metilico				
Totale	**31,09**	**1 494**	**28 874,98**	**144 130**
di cui esp. temp.	—	—	*24,95*	*215*
di cui riesp.	—	—	*1 994,91*	*10 724*
Austria	—	—	10 258,40	51 669
Belgio-Lussemburgo	0,32	21	162,40	673
Francia	—	—	8 813,10	39 116
Germania (Rep. fed.)	24,75	1 098	—	—
Grecia	—	—	84,50	910
Malta	—	—	36,00	349
Regno Unito	6,02	375	—	—
Svizzera	—	—	8 263,00	39 585
RAU-Egitto	—	—	0,20	61
Stati Uniti	—	—	25,23	232
Provv. navi aerei esteri	—	—	1 232,15	11 535
1279 — alcole-2-cloroetilico				
Totale	**166,54**	**9 406**	**0,25**	**18**
di cui imp. temp.	*35,00*	*4 948*	—	—
Belgio-Lussemburgo	130,00	4 129	—	—
Germania (Rep. fed.)	36,54	5 277	—	—
Cile	—	—	0,25	18
1280 — alcole propilico				
Totale	**29,38**	**929**	**78,33**	**50 784**
di cui riesp.	—	—	*74,24*	*49 911*
Francia	—	—	74,24	49 911
Germania (Rep. fed.)	23,50	785	—	—
Regno Unito	0,85	11	—	—
Giordania	—	—	0,10	96
Stati Uniti	5,03	133	—	—
Provv. navi aerei esteri	—	—	0,03	8
Punti e depositi franchi	—	—	3,96	769
1281 — alcole isopropilico				
Totale	**1 005,25**	**9 591**	**967,44**	**7 960**
di cui riesp.	—	—	*6,60*	*132*
Belgio-Lussemburgo	—	—	0,20	62
Francia	151,00	1 579	—	—
Germania (Rep. fed.)	812,71	7 281	—	—
Regno Unito	7,87	276	—	—
Ungheria	—	—	909,20	6 455
Libia	—	—	1,36	75
RAU-Egitto	—	—	0,23	65
Argentina	—	—	0,25	25
Stati Uniti	33,67	455	—	—
Provv. navi aerei esteri	—	—	56,20	1 278

MERCI E PAESI	Importazioni		Esportazioni	
	Quantità	Valore	Quantità	Valore
1282 — alcole butilico normale				
Totale	**35 075,49**	**604 386**	**18 260,62**	**347 513**
di cui imp. temp.	*23 776,04*	*411 934*	—	—
Austria	—	—	0,10	13
Cecoslovacchia	—	—	6 400,00	120 060
Danimarca	—	—	200,00	3 780
Francia	—	—	1 200,00	22 308
Germania (Rep. fed.)	1 312,07	24 899	—	—
Polonia	—	—	3 500,00	65 424
Portogallo	—	—	0,20	18
Regno Unito	227,27	3 957	—	—
Spagna	—	—	38,50	900
Ungheria	—	—	6 900,00	133 398
Etiopia-Eritrea (Fed.)	—	—	3,26	350
Colombia	—	—	0,18	13
Stati Uniti	33 536,15	575 530	—	—
Provv. navi aerei esteri	—	—	1,80	70
Punti e depositi franchi	—	—	16,58	1 179
1283 — alcole isobutilico				
Totale	**24 485,23**	**327 458**	**80,10**	**766**
di cui imp. temp.	*3 901,00*	*51 622*	—	—
Germania (Rep. fed.)	2 701,28	35 967	75,00	414
Regno Unito	99,61	1 473	—	—
Stati Uniti	21 684,34	290 018	—	—
Punti e depositi franchi	—	—	5,10	352
1284 — altri alcoli butilici				
Totale	**276,01**	**6 111**	—	—
Germania (Rep. fed.)	253,72	5 674	—	—
Regno Unito	22,29	437	—	—
1285 — alcoli amilici				
Totale	**1 082,20**	**28 753**	**720,49**	**17 920**
Albania	—	—	4,95	121
Belgio-Lussemburgo	—	—	0,82	118
Danimarca	19,56	775	—	—
Francia	—	—	10,00	260
Germania (Rep. fed.)	25,76	1 887	600,00	13 643
Jugoslavia	—	—	100,00	3 050
Paesi Bassi	0,20	29	—	—
Regno Unito	10,00	139	—	—
RAU-Egitto	—	—	0,79	102
Messico	—	—	0,95	152
Stati Uniti	1 026,68	25 923	—	—
Punti e depositi franchi	—	—	2,98	474
1286 — alcoli laurilico, stearico, cetilico, oleico				
Totale	**954,43**	**43 720**	**7,47**	**414**
Albania	—	—	0,50	24
Belgio-Lussemburgo	90,40	3 286	—	—
Francia	11,57	1 533	—	—
Germania (Rep. fed.)	337,01	17 667	0,50	12
Jugoslavia	—	—	0,25	17
Norvegia	199,65	4 946	—	—
Paesi Bassi	24,75	903	0,12	10
Portogallo	—	—	4,00	193
Regno Unito	153,85	7 664	—	—
Svezia	10,50	3 131	1,00	57
Svizzera	10,54	2 023	—	—
URSS	—	—	0,50	65
Giappone	116,16	2 567	—	—
Israele	—	—	0,50	25
Colombia	—	—	0,10	11
1287 — geraniolo, citronellolo, linalolo				
Totale	**473,72**	**73 643**	**0,65**	**292**
Francia	312,68	32 974	0,10	42
Germania (Rep. fed.)	22,90	2 794	—	—

Quantità in quintali (salvo diversa indicazione) e valore in migliaia di lire

MERCI E PAESI	Importazioni		Esportazioni	
	Quantità	Valore	Quantità	Valore
Jugoslavia	—	—	0,55	250
Paesi Bassi	14,26	1 018	—	—
Regno Unito	8,41	3 617	—	—
Svizzera	110,52	31 443	—	—
Stati Uniti	4,95	1 797	—	—
1288 — rodinolo, nerolo e vetiverolo				
Totale	**293,64**	**24 749**	—	—
Francia	3,76	3 241	—	—
Germania (Rep. fed.)	129,24	3 704	—	—
Paesi Bassi	0,25	439	—	—
Regno Unito	0,20	119	—	—
Svizzera	9,26	10 129	—	—
Stati Uniti	150,93	7 117	—	—
1289 — alcole 2-etilesilico				
Totale	**95 119,42**	**2 513 766**	**277,15**	**7 406**
di cui imp. temp.	*68 072,84*	*1 785 924*	—	—
Austria	—	—	277,15	7 406
Germania (Rep. fed.)	7 488,62	196 967	—	—
Regno Unito	3 654,25	93 095	—	—
Svizzera	1 230,00	7 059	—	—
Stati Uniti	82 746,55	2 216 645	—	—
1290 — altri: monoalcoli				
Totale	**70 667,82**	**1 507 408**	**6,35**	**1 040**
di cui imp. temp.	*25 495,95*	*544 348*	—	—
Belgio-Lussemburgo	30,00	1 345	0,10	20
Francia	20 192,15	416 412	2,87	54
Germania (Rep. fed.)	4 413,33	90 103	—	—
Jugoslavia	2 162,39	54 901	0,03	10
Paesi Bassi	25,85	625	—	—
Regno Unito	26 468,79	581 624	0,20	348
Spagna	—	—	2,00	220
Svizzera	0,77	393	1,15	388
Stati Uniti	17 374,54	362 005	—	—
1291 POLIALCOLI — glicole etilenico				
Totale	**13 146,29**	**233 304**	**1 946,33**	**29 757**
di cui imp. temp.	*798,90*	*14 256*	—	—
Austria	—	—	150,00	2 524
Belgio-Lussemburgo	—	—	800,03	11 017
Cecoslovacchia	10,00	293	—	—
Francia	655,17	12 485	946,05	14 175
Germania (Rep. fed.)	8 264,91	151 984	—	—
Germania (Rep. dem.)	900,00	14 107	—	—
Grecia	—	—	0,10	12
Paesi Bassi	41,45	892	—	—
Regno Unito	1,35	95	—	—
Argentina	—	—	20,00	380
Stati Uniti	3 245,93	52 909	—	—
Surinam	27,48	539	—	—
Provv. navi aerei esteri	—	—	28,06	1 546
Punti e depositi franchi	—	—	2,09	103
1292 — cloralio idrato F. U.				
Totale	**2,40**	**187**	—	—
Francia	2,40	187	—	—
1293 — cloralio idrato altro				
Totale	**91,80**	**2 527**	**70,15**	**876**
Francia	91,80	2 527	—	—
Afganistan	—	—	0,05	68
Australia	—	—	70,10	808

MERCI E PAESI	Importazioni		Esportazioni	
	Quantità	Valore	Quantità	Valore
1294 — glicole propilenico				
Totale	**23 948,87**	**484 203**	**70,15**	**1 309**
Francia	4 053,06	85 459	—	—
Germania (Rep. fed.)	11 494,37	234 022	—	—
Jugoslavia	—	—	0,15	10
Polonia	—	—	70,00	1 299
Regno unito	236,11	5 511	—	—
Svizzera	3,28	152	—	—
Stati Uniti	8 162,05	159 059	—	—
1295 — pentaeritrite				
Totale	**14 971,70**	**518 828**	—	—
di cui imp. temp.	*91,61*	*3 144*	—	—
Francia	208,36	5 682	—	—
Germania (Rep. fed.)	4 962,71	172 637	—	—
Regno Unito	1 020,48	35 710	—	—
Canadà	7 657,93	253 270	—	—
Stati Uniti	1 122,22	51 529	—	—
1296 — mannite				
Totale	**32,02**	**1 357**	**47,41**	**28 304**
Belgio-Lussemburgo	—	—	0,02	10
Francia	—	—	0,50	84
Germania (Rep. fed.)	—	—	4,63	1 123
Grecia	—	—	7,00	1 555
Paesi Bassi	—	—	0,50	9
Spagna	—	—	0,40	88
Svizzera	31,00	1 245	15,12	19 019
India	—	—	0,07	188
Unione del Sud Africa	—	—	0,76	1 719
Argentina	—	—	0,05	20
Costarica	—	—	1,00	248
Messico	—	—	0,25	52
Panama	—	—	1,00	179
Portorico	—	—	1,00	353
Stati Uniti	1,02	112	12,11	2 666
Venezuela	—	—	0,50	184
Australia	—	—	2,50	807
1297 — altri				
Totale	**10 446,56**	**288 910**	**3 400,07**	**84 876**
di cui imp. temp.	*23,59*	*876*	—	—
di cui riesp.	—	—	*2 863,05*	*70 030*
Belgio-Lussemburgo	29,16	1 276	22,50	708
Danimarca	73,00	9 362	10,00	432
Finlandia	—	—	134,10	5 256
Francia	1 091,33	28 403	16,02	441
Germania (Rep. fed.)	4 213,49	112 445	139,95	4 149
Germania (Rep. dem.)	120,00	1 510	—	—
Paesi Bassi	—	—	11,00	437
Portogallo	—	—	0,02	39
Regno Unito	674,02	20 180	581,35	14 968
Spagna	—	—	0,75	360
Svizzera	1 545,96	29 329	4,36	1 657
Turchia	—	—	110,00	2 183
Ungheria	—	—	1 525,44	35 446
Hong Kong	—	—	20,00	424
India	—	—	34,43	1 075
Unione del Sud Africa	—	—	105,90	2 227
Argentina	—	—	225,50	5 383
Brasile	—	—	124,00	2 689
Cile	—	—	120,00	2 581
Guatemala	—	—	1,25	32
Messico	—	—	182,50	3 624
Stati Uniti	2 699,60	86 405	—	—
Uruguay	—	—	1,00	26
Venezuela	—	—	10,00	329
Australia	—	—	20,00	410

segue Tav. 11 — CAP. 29

Quantità in quintali (salvo diversa indicazione) e valore in migliaia di lire

MERCI E PAESI	Importazioni		Esportazioni	
	Quantità	Valore	Quantità	Valore
29.05				
1298 ALCOLI CICLICI CICLOPARAFFINICI, CICLOOLEFINICI E CICLOTERPENICI — cicloesanolo (esalina), metil e dimetilcicloesanolo				
Totale	**1 387,25**	**37 561**	**5 941,23**	**148 094**
di cui riesp.	—	—	*5 427,60*	*135 396*
Francia	830,00	21 697	5 940,15	147 996
Germania (Rep. fed.)	6,50	261	—	—
Germania (Rep. dem.)	400,00	10 626	—	—
Portogallo	—	—	1,08	98
Regno Unito	3,00	136	—	—
Canadà	87,88	2 950	—	—
Stati Uniti	59,87	1 891	—	—
1299 — mentolo				
Totale	**257,57**	**204 410**	**15,45**	**12 273**
Francia	36,43	23 734	—	—
Germania (Rep. fed.)	50,88	25 650	—	—
Jugoslavia	—	—	0,40	465
Paesi Bassi	1,25	1 167	—	—
Portogallo	—	—	0,05	999
Regno Unito	18,24	13 297	—	—
Romania	—	—	15,00	10 809
Spagna	1,30	1 164	—	—
Svizzera	2,35	1 718	—	—
Cina continentale	17,94	17 405	—	—
Formosa	109,62	99 520	—	—
Giappone	19,46	20 564	—	—
Stati Uniti	0,10	191	—	—
1300 — steroli				
Totale	**48,56**	**46 121**	**0,26**	**7 038**
Cecoslovacchia	20,00	9 311	—	—
Germania (Rep. fed.)	6,35	25 534	—	—
Norvegia	6,00	3 074	—	—
Paesi Bassi	—	—	..	523
Spagna	—	—	0,15	3 038
Svizzera	0,62	356	..	533
Ungheria	11,20	5 073	—	—
Corea (Repubblica)	—	—	0,10	2 856
Israele	—	—	0,01	88
Stati Uniti	4,39	2 773	—	—
1301 — terpineolo				
Totale	**540,10**	**21 083**	**4,31**	**300**
Cecoslovacchia	10,07	625	—	—
Francia	172,25	6 882	—	—
Germania (Rep. fed.)	22,43	867	—	—
Jugoslavia	—	—	2,50	178
Paesi Bassi	1,14	133	—	—
Regno Unito	6,00	470	—	—
Spagna	106,65	3 841	—	—
Svizzera	0,31	35	—	—
Cina continentale	221,25	8 230	—	—
Chenia	—	—	1,81	122
1302 — terpina, idrato di terpina				
Totale	—	—	**1,30**	**580**
Spagna	—	—	1,00	557
Somalia (Amm. ital.)	—	—	0,30	23
1303 — altri, compreso il mesoinositolo				
Totale	**11,38**	**11 157**	**567,28**	**249 750**
Belgio-Lussemburgo	—	—	13,50	7 605
Danimarca	—	—	0,75	372
Francia	7,47	1 425	183,50	91 822
Germania (Rep. fed.)	2,79	8 684	51,10	23 209
Paesi Bassi	0,50	68	0,05	31
Regno Unito	—	—	1,40	764
Spagna	—	—	8,99	4 916
Svezia	0,01	83	20,00	9 314
Svizzera	0,26	814	91,14	22 376
Turchia	—	—	4,00	2 170
Giappone	—	—	71,40	30 691
India	—	—	1,62	805
Marocco	—	—	2,00	1 000
Brasile	—	—	43,52	21 553
Stati Uniti	0,35	83	73,00	32 498
Australia	—	—	1,31	624
1304 ALCOLI CICLICI AROMATICI — alcool benzilico				
Totale	**29,27**	**2 614**	**187,90**	**9 763**
Belgio-Lussemburgo	—	—	0,18	26
Francia	2,50	161	—	—
Germania (Rep. fed.)	16,77	1 830	—	—
Jugoslavia	—	—	0,40	58
Regno Unito	10,00	623	—	—
Svizzera	—	—	172,86	8 775
India	—	—	4,57	349
Iran	—	—	1,00	61
Israele	—	—	4,40	202
Unione del Sud Africa	—	—	3,99	230
Uruguay	—	—	0,50	62
1305 — alcool feniletilico				
Totale	**639,65**	**17 888**	**11,77**	**2 002**
di cui imp. temp.	*600,00*	*14 026*	—	—
Francia	0,07	23	—	—
Germania (Rep. fed.)	630,90	16 823	—	—
Jugoslavia	—	—	0,38	69
Norvegia	4,40	122	—	—
Paesi Bassi	0,11	47	—	—
Regno Unito	1,00	150	—	—
Romania	—	—	10,97	1 701
Svizzera	3,17	723	—	—
Libia	—	—	0,42	232
1306 — alcool fenilpropilico				
Totale	**35,59**	**11 170**	**0,06**	**39**
di cui imp. temp.	*26,12*	*5 746*	—	—
Francia	26,12	5 746	—	—
Germania (Rep. fed.)	8,68	5 180	—	—
Jugoslavia	—	—	0,06	39
Svizzera	0,79	244	—	—
1307 — alcool cinnamico				
Totale	**11,16**	**1 359**	**619,45**	**72 403**
Francia	0,23	115	10,00	1 350
Germania (Rep. fed.)	—	—	592,00	67 890
Paesi Bassi	—	—	0,50	70
Regno Unito	—	—	12,00	1 690
Svizzera	10,93	1 244	—	—
India	—	—	4,95	1 403
1308 — altri				
Totale	**1 206,49**	**198 915**	**0,29**	**116**
di cui imp. temp.	*518,77*	*87 835*	—	—
Danimarca	—	—	0,16	52
Francia	0,10	98	—	—
Germania (Rep. fed.)	26,03	1 089	0,05	5
Jugoslavia	—	—	0,08	59
Paesi Bassi	0,10	64	—	—
Svizzera	0,45	163	—	—
Ungheria	3,00	1 414	—	—
Stati Uniti	1 176,81	196 087	—	—

Quantità in quintali (salvo diversa indicazione) e valore in migliaia di lire

MERCI E PAESI	Importazioni		Esportazioni	
	Quantità	Valore	Quantità	Valore
29.06				
1309 MONOFENOLI MONONUCLEARI — fenolo e suoi sali				
Totale	**75 606,73**	**1 762 904**	**10 681,03**	**243 098**
di cui imp. temp.	*71 559,43*	*1 661 433*	—	—
di cui riesp.	—	—	*5 396,09*	*125 288*
Belgio-Lussemburgo	1 465,95	31 476	0,16	19
Cecoslovacchia	—	—	8 737,45	198 438
Francia	8,16	192	0,35	44
Germania (Rep. fed.)	38 394,05	882 729	449,74	10 339
Jugoslavia	—	—	119,90	2 625
Paesi Bassi	0,32	34	—	—
Regno Unito	239,58	6 647	—	—
Cina continentale	—	—	1 350,00	30 688
India	—	—	22,59	831
Canadà	21 093,67	491 245	—	—
Colombia	—	—	0,18	21
Costarica	—	—	0,10	16
Ecuador	3 682,74	85 695	—	—
Messico	—	—	0,50	67
Stati Uniti	10 722,26	264 886	—	—
Nuova Zelanda	—	—	0,06	10
1310 — cresoli e loro sali: isomeri isolati				
Totale	**1 637,97**	**42 288**	**2 051,49**	**17 576**
di cui riesp.	—	—	*1 550,00*	*12 928*
Cecoslovacchia	1 016,00	14 803	—	—
Francia	4,00	263	—	—
Germania (Rep. fed.)	100,83	7 206	—	—
Grecia	—	—	500,00	4 635
Regno Unito	114,79	1 804	—	—
Svizzera	251,31	7 590	—	—
Israele	—	—	1 551,49	12 941
Stati Uniti	151,04	10 622	—	—
1311 — idem: miscela di isomeri				
Totale	**3 675,00**	**61 250**	—	—
Cecoslovacchia	1 014,60	15 990	—	—
Francia	1 130,40	19 268	—	—
Germania (Rep. fed.)	300,00	6 518	—	—
Regno Unito	1 030,00	15 872	—	—
Svizzera	200,00	3 602	—	—
1312 — xilenoli e loro sali: isomeri isolati				
Totale	**1,65**	**513**	**0,30**	**9**
Germania (Rep. fed.)	0,50	247	—	—
Svizzera	0,25	142	—	—
Stati Uniti	0,90	124	—	—
Provv. navi aerei esteri	—	—	0,30	9
1313 — idem: miscela di isomeri				
Totale	**1 061,26**	**8 752**	—	—
Cecoslovacchia	893,00	7 250	—	—
Germania (Rep. fed.)	168,26	1 502	—	—
1314 — altri				
Totale	**6 279,17**	**334 246**	**1,16**	**25**
di cui imp. temp.	*127,07*	*11 946*	—	—
Danimarca	0,50	270	—	—
Francia	7,16	1 238	—	—
Germania (Rep. fed.)	133,96	13 539	1,16	25
Regno Unito	3 250,09	114 812	—	—
Svezia	244,20	7 082	—	—
Svizzera	0,29	87	—	—
Stati Uniti	2 642,97	197 218	—	—

MERCI E PAESI	Importazioni		Esportazioni	
	Quantità	Valore	Quantità	Valore
1315 MONOFENOLI POLINUCLEARI — alfanaftolo e suoi sali				
Totale	**35,31**	**6 375**	**314,61**	**27 606**
di cui riesp.	—	—	*6,98*	*398*
Cecoslovacchia	—	—	255,00	22 300
Francia	0,63	197	0,10	9
Germania (Rep. fed.)	1,00	123	40,00	3 363
Grecia	—	—	3,00	287
Polonia	—	—	6,98	398
Svizzera	10,10	4 805	—	—
Cina continentale	—	—	6,00	549
India	—	—	1,27	133
Pakistan	—	—	2,26	567
Stati Uniti	23,58	1 250	—	—
1316 — betanaftolo e suoi sali				
Totale	**3 443,29**	**85 906**	**2 471,62**	**97 852**
di cui imp. temp.	*2 712,79*	*68 097*	—	—
di cui riesp.	—	—	*973,27*	*38 472*
Belgio-Lussemburgo	—	—	4,00	180
Cecoslovacchia	1 992,79	56 591	—	—
Francia	—	—	400,00	14 000
Germania (Rep. fed.)	100,50	3 374	—	—
Grecia	—	—	50,00	1 945
Polonia	1 350,00	25 941	—	—
Spagna	—	—	20,00	770
Svizzera	—	—	700,00	27 440
Ungheria	—	—	750,00	29 089
India	—	—	96,37	4 748
RAU-Egitto	—	—	20,00	1 029
Argentina	—	—	100,00	4 500
Canadà	—	—	40,00	1 495
Colombia	—	—	11,25	1 362
Messico	—	—	280,00	11 294
1317 — orto e parafenilfenolo e loro sali				
Totale	**461,54**	**30 132**	—	—
Germania (Rep. fed.)	362,50	22 920	—	—
Regno Unito	29,68	2 393	—	—
Svizzera	1,01	170	—	—
Stati Uniti	68,35	4 649	—	—
1318 — altri				
Totale	**3 529,89**	**26 015**	**0,02**	**39**
Francia	30,25	910	—	—
Germania (Rep. fed.)	15,32	1 214	—	—
Regno Unito	10,00	1 265	—	—
Svizzera	—	—	0,02	39
Stati Uniti	3 474,32	22 626	—	—
1319 POLIFENOLI — resorcina e suoi sali				
Totale	**2 355,91**	**173 358**	—	—
Germania (Rep. fed.)	647,73	50 535	—	—
Paesi Bassi	1,94	263	—	—
Regno Unito	60,00	2 198	—	—
Stati Uniti	1 646,24	120 362	—	—
1320 — idrochinone				
Totale	**866,98**	**102 903**	**51,43**	**1 858**
Belgio-Lussemburgo	—	—	0,06	388
Cecoslovacchia	11,50	1 496	—	—
Francia	438,03	55 535	—	—
Germania (Rep. fed.)	171,87	19 430	—	—
Germania (Rep. dem.)	210,00	22 201	—	—
Paesi Bassi	31,50	3 781	—	—
Stati Uniti	4,08	460	0,71	1 442
Provv. navi aerei esteri	—	—	50,66	28

segue **Tav. 11 — CAP. 29**

Quantità in quintali (salvo diversa indicazione) e valore in migliaia di lire

MERCI E PAESI	Importazioni		Esportazioni	
	Quantità	Valore	Quantità	Valore
1321 — pirogallo e suoi sali				
Totale	**15,54**	**5 797**	**0,10**	**82**
Belgio-Lussembusgo	—	—	0,05	38
Francia	1,00	370	—	—
Germania (Rep. fed.)	3,04	1 084	—	—
Jugoslavia	—	—	0,04	35
Regno Unito	11,50	4 343	—	—
Libano	—	—	0,01	9
1322 — diossinaftaline e loro sali				
Totale	**0,50**	**386**	**12,00**	**1 834**
Germania (Rep. fed.)	0,50	386	—	—
Spagna	—	—	12,00	1 834
1323 — altri				
Totale	**1 204,13**	**161 897**	**3,79**	**508**
Cecoslovacchia	50,10	3 899	—	—
Danimarca	0,20	112	—	—
Francia	0,40	293	—	—
Germania (Rep. fed.)	221,10	33 321	—	—
Paesi Bassi	5,50	946	—	—
Regno Unito	11,00	2 780	—	—
Spagna	—	—	0,50	14
Svizzera	1,06	342	—	—
Brasile	—	—	3,00	454
Stati Uniti	914,77	120 204	—	—
Provv. navi aerei esteri	—	—	0,29	40
1324 FENOLI-ALCOLI E LORO SALI				
Totale	**7,51**	**896**	**1,50**	**1 306**
Belgio-Lussemburgo	0,48	164	—	—
Francia	0,45	81	—	—
Germania (Rep. fed.)	0,24	46	—	—
Regno Unito	—	—	1,50	1 306
Stati Uniti	6,34	605	—	—
29.07				
1325 ALOGENATI				
Totale	**1 087,41**	**66 689**	**239,52**	**7 390**
di cui riesp.	—	—	*152,82*	*5 128*
Cecoslovacchia	—	—	67,00	962
Francia	65,00	2 290	—	—
Germania (Rep. fed.)	537,20	38 484	—	—
Polonia	—	—	55,82	3 131
Regno Unito	351,95	15 502	—	—
Svizzera	15,30	5 609	—	—
Giappone	—	—	100,70	2 890
Giordania	—	—	16,00	407
Stati Uniti	117,96	4 804	—	—
1326 SOLFONATI				
Totale	**834,61**	**37 387**	**2 556,55**	**117 554**
di cui riesp.	—	—	*1 808,12*	*59 637*
Belgio-Lussemburgo	—	—	0,66	146
Bulgaria	—	—	10,00	1 900
Cecoslovacchia	—	—	4,78	642
Danimarca	—	—	1 318,71	40 018
Francia	629,01	18 243	16,00	2 432
Germania (Rep. fed.)	59,68	7 326	563,58	16 201
Grecia	—	—	2,00	1 180
Jugoslavia	—	—	34,99	5 190
Regno Unito	100,29	3 050	225,16	12 114
Spagna	—	—	10,00	1 632
Svizzera	13,92	2 394	24,25	2 124
Corea (Repubblica)	—	—	75,00	7 904
Formosa	—	—	0,20	399
India	—	—	31,69	3 236
Libano	—	—	0,05	70
Argentina	—	—	25,65	3 603
Brasile	—	—	16,08	3 942
Cuba	—	—	0,57	298
Messico	—	—	0,40	408
Stati Uniti	31,71	6 374	196,68	13 985
Venezuela	—	—	0,10	130
1327 NITRATI E NITROSI — trinitrofenolo (acido picrico) e suoi sali				
Totale	**68,63**	**4 058**	—	—
Belgio-Lussemburgo	0,05	16	—	—
Francia	62,50	2 777	—	—
Germania (Rep. fed.)	2,04	200	—	—
Paesi Bassi	0,53	230	—	—
Regno Unito	2,54	560	—	—
Svizzera	0,97	275	—	—
1328 — altri				
Totale	**118,19**	**5 383**	**1,10**	**179**
Belgio-Lussemburgo	—	—	0,10	62
Germania (Rep. fed.)	67,86	3 053	—	—
Grecia	—	—	0,90	69
Paesi Bassi	0,20	8	—	—
Regno Unito	0,10	34	—	—
Unione del Sud Africa	—	—	0,10	48
Stati Uniti	50,03	2 288	—	—
1329 DERIVATI NITROSOLFONATI, SOLFOALOGENATI, ECC.				
Totale	**34,97**	**6 273**	**65,34**	**8 050**
di cui riesp.	—	—	*15,58*	*1 069*
Danimarca	—	—	34,50	4 830
Germania (Rep. fed.)	34,51	4 833	—	—
Grecia	—	—	0,10	36
Svizzera	—	—	15,58	1 069
India	—	—	0,16	75
Argentina	—	—	15,00	2 040
Stati Uniti	0,46	1 440	—	—
29.08				
1330 ETERI-OSSIDI ACICLICI — ossido di etile				
Totale	**2 372,81**	**34 881**	**172,43**	**3 711**
Belgio-Lussemburgo	—	—	1,60	144
Germania (Rep. fed.)	30,41	1 514	—	—
Polonia	2 340,00	33 056	—	—
Regno Unito	1,44	157	—	—
Svizzera	—	—	150,00	2 181
Israele	—	—	10,00	1 025
RAU-Egitto	—	—	0,07	6
Tunisia	—	—	10,00	280
Colombia	—	—	0,51	44
Messico	—	—	0,25	31
Stati Uniti	0,96	154	—	—
1331 — ossidi di etile diclorurati				
Totale	**2 783,33**	**40 439**	**0,53**	**110**
di cui riesp.	—	—	*0,45*	*102*
Germania (Rep. fed.)	1 241,71	18 140	—	—
Svizzera	0,50	29	—	—
Perù	—	—	0,45	102
Stati Uniti	1 541,12	22 270	—	—
Venezuela	—	—	0,08	8

Quantità in quintali (salvo diversa indicazione) e valore in migliaia di lire

MERCI E PAESI	Importazioni		Esportazioni	
	Quantità	Valore	Quantità	Valore
1332 — 1-4 diossano				
Totale	**604,89**	**31 804**	**8,09**	**1 015**
Belgio-Lussemburgo	—	—	0,40	69
Francia	—	—	0,04	108
Germania (Rep. fed.)	312,89	17 760	1,50	176
Paesi Bassi	23,32	1 168	1,11	204
Svizzera	—	—	4,28	300
Colombia	—	—	0,20	30
Messico	—	—	0,45	79
Stati Uniti	268,68	12 876	0,11	49
1333 — altri				
Totale	**700,83**	**21 989**	**20,32**	**2 657**
Francia	331,00	4 163	—	—
Germania (Rep. fed.)	199,62	7 163	3,35	1 579
Grecia	—	—	9,46	612
Spagna	—	—	0,05	25
Svizzera	1,20	359	4,46	248
Tunisia	—	—	3,00	193
Stati Uniti	169,01	10 304	—	—
1334 ETERI-OSSIDI CICLOPARAFFINICI, CICLOOLEFINICI E CICLOTERPENICI — eucaliptolo e cineolo				
Totale	**61,77**	**6 250**	—	—
Francia	36,15	3 864	—	—
Germania (Rep. fed.)	3,00	303	—	—
Paesi Bassi	0,48	95	—	—
Spagna	22,14	1 988	—	—
1335 — altri				
Totale	**490,18**	**141 435**	**21,03**	**1 179**
di cui imp. temp.	*368,52*	*130 237*	—	—
Austria	—	—	21,03	1 179
Germania (Rep. fed.)	80,63	2 967	—	—
Paesi Bassi	59,55	15 640	—	—
Regno Unito	0,50	44	—	—
Svizzera	0,23	212	—	—
Stati Uniti	349,27	122 572	—	—
1336 — anisolo				
Totale	**3,00**	**502**	**2,41**	**504**
Svizzera	3,00	502	0,09	74
Libano	—	—	0,95	186
Unione del Sud Africa	—	—	0,39	120
Canadà	—	—	0,98	124
1337 — ossido di fenile				
Totale	**1 958,16**	**73 510**	**171,00**	**5 834**
di cui riesp.	—	—	*155,00*	*4 996*
Austria	295,00	9 868	—	—
Germania (Rep. fed.)	1 168,82	44 882	—	—
Germania (Rep. dem.)	64,00	2 510	—	—
Jugoslavia	—	—	3,00	258
Paesi Bassi	—	—	155,00	4 996
Regno Unito	188,34	7 393	—	—
Romania	—	—	13,00	580
Cina continentale	240,00	8 649	—	—
Stati Uniti	2,00	208	—	—
1338 — anetolo				
Totale	**662,78**	**76 095**	**0,57**	**281**
Cecoslovacchia	5,00	1 102	—	—
Francia	44,56	7 589	—	—
Germania (Rep. fed.)	18,28	2 510	—	—
Germania (Rep. dem.)	4,00	710	—	—
Paesi Bassi	42,92	6 442	—	—
Svizzera	0,92	296	0,04	60
Ungheria	92,00	3 898	—	—
Cina continentale	232,36	33 636	—	—
Canadà	—	—	0,03	15
Stati Uniti	222,74	19 912	—	—
Venezuela	—	—	0,50	206
1339 — eteri metilici del metacresolo e del butilmetacresolo				
Totale	**10,00**	**1 806**	**0,59**	**205**
Danimarca	10,00	1 806	—	—
Marocco	—	—	0,59	205
1340 — etere metilico del betanaftolo				
Totale	**14,00**	**1 360**	**29,25**	**3 193**
Francia	4,00	490	—	—
Jugoslavia	—	—	0,10	17
Svizzera	—	—	3,15	353
Cina continentale	10,00	870	—	—
India	—	—	25,80	2 779
Somalia (Amm. ital.)	—	—	0,05	24
Sudan	—	—	0,15	20
1341 — etere etilico del betanaftolo				
Totale	**537,40**	**33 190**	**9,39**	**1 407**
Francia	7,02	462	—	—
Germania (Rep. fed.)	428,57	23 601	—	—
Paesi Bassi	4,00	508	0,50	131
Regno Unito	—	—	8,59	927
Cina continentale	95,00	8 256	—	—
RAU-Egitto	—	—	0,05	8
Cuba	—	—	0,25	341
Stati Uniti	2,81	363	—	—
1342 — nitrofenetoli				
Totale	**6,02**	**205**	**0,10**	**161**
Germania (Rep. fed.)	6,02	205	—	—
RAU-Egitto	—	—	0,10	161
1343 — nitroanisoli				
Totale	**15,24**	**1 400**	**4,89**	**1 318**
di cui riesp.	—	—	*2,16*	*189*
Belgio-Lussemburgo	—	—	0,02	9
Germania (Rep. fed.)	10,20	1 161	0,28	97
India	—	—	2,99	263
Brasile	—	—	1,60	949
Stati Uniti	5,04	239	—	—
1344 — eteri metilici dei dinitrobutilmetacresoli (muschio ambretta)				
Totale	**68,49**	**22 286**	**0,10**	**52**
Francia	1,26	135	—	—
Germania (Rep. fed.)	3,13	1 036	—	—
Jugoslavia	—	—	0,10	52
Paesi Bassi	21,40	6 383	—	—
Svizzera	42,70	14 732	—	—
1345 — ossido di benzile				
Totale	**12,50**	**794**	**2,47**	**888**
Germania (Rep. fed.)	12,00	398	—	—
Svizzera	0,50	396	0,10	53
Etiopia-Eritrea (Fed.)	—	—	1,38	287
Brasile	—	—	0,40	269
Messico	—	—	0,59	279

segue Tav. 11 — CAP. 29

Quantità in quintali (salvo diversa indicazione) e valore in migliaia di lire

MERCI E PAESI	Importazioni		Esportazioni	
	Quantità	Valore	Quantità	Valore
1346 — altri				
Totale	**227,38**	**17 418**	**29,61**	**29 519**
Danimarca	50,00	2 718	—	—
Francia	0,25	78	—	—
Germania (Rep. fed.)	38,36	5 272	2,00	803
Regno Unito	9,85	2 491	—	—
Svizzera	0,90	519	—	—
Brasile	—	—	6,81	6 402
Cile	—	—	1,00	937
Colombia	—	—	1,50	1 420
Messico	—	—	18,05	19 734
Perù	—	—	0,20	173
Stati Uniti	128,02	6 340	0,05	50
1347 ETERI-OSSIDI-ALCOLI — aciclici				
Totale	**579,20**	**750 593**	**94,58**	**7 079**
Belgio-Lussemburgo	—	—	4,08	371
Danimarca	6,00	175	5,84	534
Francia	3 046,93	64 275	—	—
Germania (Rep. fed.)	16 848,88	443 254	0,10	5
Germania (Rep. dem.)	450,00	7 022	—	—
Grecia	—	—	4,00	368
Paesi Bassi	238,95	6 099	12,04	1 102
Portogallo	—	—	10,00	707
Regno Unito	385,45	9 982	21,56	1 985
Svizzera	6,00	444	7,96	728
Turchia	—	—	3,17	297
Giordania	—	—	21,23	553
Brasile	—	—	0,30	36
Canadà	—	—	1,00	91
Colombia	—	—	2,00	178
Perù	—	—	0,30	33
Stati Uniti	9 596,99	219 342	—	—
Venezuela	—	—	1,00	91
1348 — ciclici: alcool anisico				
Totale	**2,31**	**1 172**	**1,66**	**1 243**
Jugoslavia	—	—	0,39	240
Svizzera	2,31	1 172	1,25	998
Provv. navi aerei esteri	—	—	0,02	5
1349 — idem: etere glicerico del guaiacolo ed etere glicerico della etilpirocatechina				
Totale	**53,06**	**9 922**	**2,10**	**1 447**
di cui riesp.	—	—	*0,01*	*8*
Belgio-Lussemburgo	—	—	0,26	155
Germania (Rep. fed.)	1,00	435	—	—
Portogallo	—	—	0,44	501
Svizzera	17,26	8 212	—	—
Marocco	—	—	0,15	72
Messico	—	—	1,15	641
Stati Uniti	34,80	1 275	—	—
Uruguay	—	—	0,10	78
1350 — idem: altri eteri-ossido-oleoli ciclici				
Totale	**291,96**	**83 598**	**4,60**	**5 364**
Francia	2,50	331	—	—
Germania (Rep. fed.)	7,55	802	—	—
Regno Unito	244,92	79 604	—	—
Spagna	—	—	4,60	5 364
Svizzera	3,29	847	—	—
Stati Uniti	33,70	2 014	—	—
1351 ETERI-OSSIDI-FENOLI E ETERI-OSSIDI-ALCOLI-FENOLI — guaiacolo, cristallizzato o liquido				
Totale	**2,20**	**383**	**36,49**	**7 974**
di cui riesp.	—	—	*2,30*	*445*
Germania (Rep. fed.)	2,20	383	—	—
Spagna	—	—	11,30	1 945
Svizzera	—	—	10,22	1 927
Israele	—	—	0,25	900
Brasile	—	—	13,32	2 874
Messico	—	—	1,00	236
Perù	—	—	0,40	92
1352 — solfoguaiacolato di potassio				
Totale	**81,00**	**10 370**	**58,86**	**9 046**
di cui riesp.	—	—	*2,55*	*369*
Germania (Rep. fed.)	81,00	10 370	—	—
Grecia	—	—	3,00	455
Spagna	—	—	2,00	288
Svezia	—	—	0,50	78
Turchia	—	—	5,00	720
India	—	—	5,84	923
Libia	—	—	1,04	181
Brasile	—	—	38,48	5 907
Canadà	—	—	1,00	156
Perù	—	—	1,00	176
Australia	—	—	1,00	162
1353 — eugenolo e isoeugenolo				
Totale	**19,22**	**7 735**	**0,10**	**46**
Francia	8,98	3 154	—	—
Germania (Rep. fed.)	0,54	186	—	—
Jugoslavia	—	—	0,10	46
Paesi Bassi	0,63	209	—	—
Polonia	0,10	25	—	—
Svizzera	8,97	4 161	—	—
1354 — altri				
Totale	**24,44**	**8 328**	**4,59**	**4 191**
Francia	0,60	1 163	—	—
Germania (Rep. fed.)	6,59	756	—	—
Jugoslavia	—	—	0,05	47
Portogallo	—	—	2,27	1 086
Regno Unito	0,40	327	—	—
Svizzera	2,30	1 439	—	—
Formosa	—	—	0,50	279
Israele	—	—	0,25	900
Brasile	—	—	1,42	1 198
Cile	—	—	0,05	555
Stati Uniti	14,55	4 643	—	—
Uruguay	—	—	0,05	33
Venezuela	—	—	..	93
1355 PEROSSIDI DI ALCOLI E PEROSSIDI DI ETERI				
Totale	**1 163,48**	**101 356**	**27,16**	**2 798**
Francia	1,00	145	—	—
Germania (Rep. fed.)	3,15	601	—	—
Paesi Bassi	106,37	18 469	27,16	2 798
Stati Uniti	1 052,96	82 141	—	—
29.09				
1356 EPOSSIDI, EPOSSI-ALCOLI, EPOSSI-FENOLI E EPOSSI-ETERI (ALFA O BETA); LORO DERIVATI ALOGENATI, SOLFONATI, NITRATI, NITROSI — ossido di etilene				
Totale	**728,83**	**17 629**	**0,09**	**78**
Francia	723,83	16 375	—	—
Germania (Rep. fed.)	5,00	1 254	—	—
Svizzera	—	—	0,09	78
1357 — altri				
Totale	**2 869,10**	**475 274**	**0,17**	**20**
di cui imp. temp.	*1 388,75*	*292 670*	—	—
Francia	2,45	654	—	—
Germania (Rep. fed.)	269,82	5 255	—	—

Quantità in quintali (salvo diversa indicazione) e valore in migliaia di lire

MERCI E PAESI	Importazioni		Esportazioni	
	Quantità	Valore	Quantità	Valore
Paesi Bassi	2 403,63	458 307	0,14	4
Regno Unito	72,43	4 835	—	—
Svizzera	8,84	1 368	—	—
Corea (Repubblica)	—	—	0,03	16
Stati Uniti	111,93	4 855	—	—
29.10				
1358 ACETALI, EMIACETALI E ACETALI E EMIACETALI A FUNZIONI OSSIGENATE SEMPLICI O COMPLESSE, E LORO DERIVATI ALOGENATI, SOLFONATI, NITRATI, NITROSI — safrolo e isosafrolo				
Totale	**31,57**	**1 953**	—	—
Francia	29,40	1 804	—	—
Formosa	2,17	149	—	—
1359 — altri				
Totale	**343,03**	**16 399**	**8,73**	**2 648**
di cui riesp.	—	—	*0,07*	*404*
Finlandia	—	—	0,92	1 459
Francia	0,05	24	0,07	404
Germania (Rep. fed.)	10,93	759	—	—
Paesi Bassi	0,90	1 730	—	—
Regno Unito	263,75	7 003	—	—
Svizzera	8,65	1 854	0,04	45
Stati Uniti	58,75	5 029	0,70	349
Punti e depositi franchi	—	—	7,00	391
29.11				
1360 ALDEIDI ACICLICHE SATURE: metanale (aldeide formica, formolo)				
Totale	**8,96**	**7 900**	**30 389,21**	**148 659**
di cui riesp.	—	—	*25,00*	*308*
Austria	—	—	608,80	2 973
Belgio-Lussemburgo	—	—	5,02	72
Bulgaria	—	—	8 706,70	39 558
Francia	0,46	50	—	—
Germania (Rep. fed.)	8,20	373	2 996,00	12 934
Jugoslavia	—	—	2 638,20	12 821
Paesi Bassi	—	—	200,00	1 714
Polonia	—	—	4 060,10	18 893
Portogallo	—	—	1 007,50	11 352
Svizzera	0,30	7 477	—	—
Ungheria	—	—	10 160,90	47 805
Congo belga	—	—	0,75	23
Colombia	—	—	1,45	195
Messico	—	—	1,40	65
Stati Uniti	—	—	2,39	254
1361 — triossimetilene, paraformaldeide				
Totale	**252,41**	**14 140**	**32,51**	**1 852**
Belgio-Lussemburgo	0,20	12	—	—
Germania (Rep. fed.)	146,54	4 014	7,51	925
Spagna	—	—	25,00	927
Svizzera	5,44	86	—	—
Stati Uniti	100,23	10 028	—	—
1362 — etanale (aldeide acetica)				
Totale	**216,18**	**7 020**	**15 914,10**	**164 755**
di cui reimp.	*0,18*	*164*	—	—
Austria	—	—	4 892,22	52 827
Francia	—	—	951,96	10 996
Germania (Rep. fed.)	214,76	6 723	10 069,25	100 689
Paesi Bassi	0,92	41	—	—
Svizzera	0,50	256	—	—
Cuba	—	—	0,25	37
Punti e depositi franchi	—	—	0,42	206
1363 — metaldeide				
Totale	**532,12**	**36 026**	**0,05**	**827**
Regno Unito	276,97	19 936	—	—
Svizzera	255,00	16 023	—	—
Hong Kong	—	—	0,05	827
Stati Uniti	0,15	67	—	—
1364 — paraldeide				
Totale	—	—	—	—
1365 — butanale (aldeide butirrica)				
Totale	**216,35**	**4 185**	**60,00**	**2 330**
Cecoslovacchia	—	—	60,00	2 330
Germania (Rep. fed.)	216,35	4 185	—	—
1366 — aldeide eptilica (enantolo)				
Totale	**439,14**	**32 684**	**10,04**	**4 444**
di cui imp. temp.	*429,14*	*322,87*	—	—
di cui riesp.	—	—	*10,00*	*4 406*
Danimarca	—	—	0,04	38
Francia	10,00	397	—	—
Germania (Rep. fed.)	10,00	2 532	—	—
Stati Uniti	419,14	29 755	10,00	4 406
1367 — aldeide da C_8 a C_{12}				
Totale	**15,35**	**12 110**	**0,01**	**11**
Francia	0,24	369	—	—
Germania (Rep. fed.)	5,11	1 341	—	—
Jugoslavia	—	—	0,01	11
Paesi Bassi	0,82	780	—	—
Svizzera	9,18	9 620	—	—
1368 — altre				
Totale	**649,84**	**27 035**	**100,10**	**2 450**
di cui imp. temp.	*166,60*	*4 885*	—	—
Finlandia	—	—	100,00	2 300
Francia	27,20	872	—	—
Germania (Rep. fed.)	482,29	15 701	—	—
Paesi Bassi	0,32	202	—	—
Regno Unito	100,01	8 463	—	—
Spagna	—	—	0,10	150
Svizzera	0,20	179	—	—
Stati Uniti	39,82	1 618	—	—
1369 ALDEIDI ACICLICHE NON SATURE — citrale, citronellale				
Totale	**24,97**	**4 090**	**0,45**	**540**
Francia	12,06	2 455	—	—
Germania (Rep. fed.)	10,93	762	—	—
Spagna	—	—	0,43	525
Svizzera	1,98	873	—	—
Libia	—	—	0,02	15
1370 — aldeide acrilica o acroleina				
Totale	**16,89**	**1 380**	**135,00**	**10 755**
Germania (Rep. fed.)	16,50	1 274	135,00	10 755
Regno Unito	0,11	46	—	—
Svizzera	0,28	60	—	—

segue Tav. 11 — CAP. 29

Quantità in quintali (salvo diversa indicazione) e valore in migliaia di lire

MERCI E PAESI	Importazioni		Esportazioni	
	Quantità	Valore	Quantità	Valore
1371 — altre				
Totale	**16,91**	**2 110**	**3,27**	**11 883**
Austria	—	—	0,50	196
Danimarca	—	—	0,50	1 829
Germania (Rep. fed.)	13,42	321	—	—
Paesi Bassi	—	—	0,06	296
Spagna	—	—	0,34	1 460
Svezia	—	—	0,10	403
Svizzera	0,49	604	1,10	4 517
Formosa	—	—	0,20	1 080
Hong Kong	—	—	0,16	684
Messico	—	—	0,23	920
Stati Uniti	3,00	1 185	—	—
Uruguay	—	—	0,03	316
Paese non accertato	—	—	0,05	182
1372 ALDEIDI CICLOPARAFFINICHE, CICLOOLEFINICHE, CICLOTERPENICHE				
Totale	**0,55**	**336**	**2,12**	**135**
Francia	0,55	336	—	—
Svezia	—	—	0,62	120
Provv. navi aerei esteri	—	—	1,50	15
1373 ALDEIDI AROMATICHE — aldeide benzoica (benzaldeide)				
Totale	**220,74**	**12 348**	**53,64**	**3 390**
di cui riesp.	—	—	*10,93*	*858*
Francia	2,00	253	—	—
Germania (Rep. fed.)	198,63	11 059	20,00	773
Jugoslavia	—	—	0,85	73
Malta	—	—	1,02	56
Regno Unito	20,00	917	—	—
Spagna	—	—	0,50	299
Svizzera	0,11	119	—	—
India	—	—	20,34	1 331
Etiopia-Eritrea (Fed.)	—	—	10,93	858
1374 — aldeide cinnamica				
Totale	**99,24**	**7 033**	**120,00**	**9 275**
Belgio-Lussemburgo	20,11	3 800	—	—
Francia	54,13	1 503	—	—
Germania (Rep. fed.)	25,00	1 730	—	—
Svizzera	—	—	120,00	9 275
1375 — aldeide alfaamilcinnamica, aldeide paraisopropilalfametilidrocinnamica				
Totale	**125,71**	**33 960**	**0,55**	**132**
di cui reimp.	*4,21*	*2 539*	—	—
Francia	45,30	5 581	—	—
Germania (Rep. fed.)	30,71	5 667	—	—
Jugoslavia	—	—	0,55	132
Paesi Bassi	15,54	5 039	—	—
Regno Unito	2,20	447	—	—
Svizzera	31,48	17 046	—	—
Stati Uniti	0,48	180	—	—
1376 — altre				
Totale	**24,87**	**6 266**	**1,12**	**362**
Francia	0,85	637	—	—
Germania (Rep. fed.)	1,07	410	—	—
Jugoslavia	—	—	0,12	108
Paesi Bassi	1,70	850	—	—
Regno Unito	9,98	768	—	—
Romania	—	—	1,00	254
Svezia	3,72	273	—	—
Svizzera	7,55	3 328	—	—

MERCI E PAESI	Importazioni		Esportazioni	
	Quantità	Valore	Quantità	Valore
1377 ALDEIDI-ALCOLI — idrossicitronellale				
Totale	**131,32**	**58 306**	**0,48**	**508**
Francia	16,67	6 328	—	—
Germania (Rep. fed.)	—	—	0,28	486
Paesi Bassi	8,50	2 845	—	—
Svizzera	106,15	49 133	—	—
Brasile	—	—	0,20	22
1378 — altre				
Totale	—	—	**1,48**	**1 877**
di cui esp. temp.	—	—	*0,02*	*50*
Belgio-Lussemburgo	—	—	0,23	579
Francia	—	—	1,00	748
Regno Unito	—	—	0,02	50
Stati Uniti	—	—	0,23	500
1379 ALDEIDI-ETERI, ALDEIDI-FENOLI, E ALTRE ALDEIDI A FUNZIONI OSSIGENATE SEMPLICI O COMPLESSE — aldeide metilprotocatechica (vanillina)				
Totale	**206,40**	**83 204**	**75,33**	**28 336**
di cui riesp.	—	—	*2,38*	*826*
Belgio-Lussemburgo	1,00	438	—	—
Francia	3,65	1 861	—	—
Germania (Rep. fed.)	40,36	13 735	—	—
Grecia	—	—	13,76	5 120
Jugoslavia	—	—	0,10	59
Malta	—	—	0,01	9
Paesi Bassi	90,78	34 611	—	—
Regno Unito	61,60	28 056	0,20	21
Spagna	—	—	1,10	416
Svizzera	9,01	4 503	40,40	15 600
Turchia	—	—	3,00	1 111
Chenia	—	—	0,50	179
Etiopia-Eritrea (Fed.)	—	—	0,48	253
Libia	—	—	0,89	432
Somalia (Amm. ital.)	—	—	0,04	12
Brasile	—	—	13,49	4 897
Perù	—	—	1,00	113
Australia	—	—	0,25	43
Punti e depositi franchi	—	—	0,11	71
1380 — aldeide etilprotocatechica (etilvanillina)				
Totale	**24,67**	**15 359**	**0,30**	**192**
Francia	6,30	4 343	—	—
Germania (Rep. fed.)	16,80	9 962	—	—
Paesi Bassi	0,16	106	—	—
Regno Unito	1,30	841	—	—
Svizzera	0,11	107	0,30	192
1381 — aldeide metilenprotocatechica (piperonalio o eliotropina)				
Totale	**78,82**	**20 049**	**6,11**	**1 239**
Francia	22,64	5 336	—	—
Germania (Rep. fed.)	51,01	13 325	—	—
Paesi Bassi	4,89	1 109	0,24	66
Svizzera	0,26	135	5,87	1 173
Stati Uniti	0,02	144	—	—
1382 — aldeide ortoossibenzoica (aldeide salicilica)				
Totale	**2,38**	**424**	—	—
Stati Uniti	2,38	424	—	—
1383 — aldeide parametossibenzoica (aldeide anisica)				
Totale	**35,45**	**10 314**	**0,20**	**132**
Francia	1,62	489	—	—
Germania (Rep. fed.)	5,13	1 747	—	—

Quantità in quintali (salvo diversa indicazione) e valore in migliaia di lire

MERCI E PAESI	Importazioni		Esportazioni	
	Quantità	Valore	Quantità	Valore
Jugoslavia	—	—	0,20	132
Paesi Bassi	5,90	1 553	—	—
Svizzera	20,53	6 004	—	—
Stati Uniti	2,27	521	—	—
1384 — altre				
Totale	**38,17**	**6 086**	**0,80**	**1 153**
Belgio-Lussemburgo	—	—	0,01	48
Danimarca	—	—	0,09	416
Francia	0,72	64	—	—
Germania (Rep. fed.)	36,98	5 374	—	—
Svizzera	0,47	648	0,05	49
Cuba	—	—	0,20	90
Messico	—	—	0,30	283
Perù	—	—	0,10	50
Stati Uniti	—	—	0,05	217
29.12				
1385 DERIVATI ALOGENATI, SOLFONATI, NITRATI, NITROSI DEI PRODOTTI DELLA VOCE N. 29.11 — delle aldeidi acicliche: cloralio				
Totale	**306,71**	**12 759**	—	—
Francia	256,80	10 767	—	—
Germania (Rep. fed.)	2,01	206	—	—
Stati Uniti	47,90	1 786	—	—
1386 — idem: altri				
Totale	**0,41**	**100**	—	—
Germania (Rep. fed.)	0,32	44	—	—
Stati Uniti	0,09	56	—	—
1387 — delle aldeidi cicloparaffiniche, cicloolefiniche e cicloterpeniche				
Totale	—	—	**64,70**	**60 421**
Danimarca	—	—	0,10	115
Francia	—	—	6,20	7 005
Germania (Rep. fed.)	—	—	19,80	11 380
Paesi Bassi	—	—	0,10	143
Spagna	—	—	10,75	13 361
Svizzera	—	—	5,75	6 928
Borneo britannico	—	—	0,14	46
Nigeria	—	—	0,08	130
Sudan	—	—	0,80	263
Unione del Sud Africa	—	—	0,29	376
Messico	—	—	18,71	17 922
Perù	—	—	0,15	562
Stati Uniti	—	—	1,83	2 190
1388 — delle aldeidi aromatiche				
Totale	**147,91**	**18 592**	—	—
Belgio-Lussemburgo	0,79	120	—	—
Francia	1,30	131	—	—
Germania (Rep. fed.)	142,17	17 917	—	—
Regno Unito	3,60	394	—	—
Stati Uniti	0,05	30	—	—
1389 — delle aldeidi-alcoli				
Totale	—	—	—	—
1390 — delle aldeidi-eteri, delle aldeidi-fenoli, e delle altre aldeidi a funzioni ossigenate semplici o complesse				
Totale	—	—	—	—

MERCI E PAESI	Importazioni		Esportazioni	
	Quantità	Valore	Quantità	Valore
29.13				
1391 CHETONI ACICLICI — monochetoni: acetone				
Totale	**48 570,27**	**426 147**	**10 853,16**	**104 310**
di cui imp. temp.	*6 051,25*	*53 772*	—	—
di cui riesp.	—	—	*49,60*	*720*
Albania	—	—	40,00	640
Austria	—	—	460,00	3 680
Belgio-Lussemburgo	—	—	4 427,73	42 076
Danimarca	—	—	220,00	1 680
Francia	34 368,06	292 365	1 014,10	8 189
Germania (Rep. fed.)	13 434,00	125 482	2 637,90	23 082
Grecia	—	—	50,60	753
Malta	—	—	0,06	15
Paesi Bassi	198,85	2 186	—	—
Polonia	—	—	700,00	5 390
Regno Unito	400,46	4 419	15,35	910
Svizzera	164,32	1 517	930,50	8 661
Cina continentale	—	—	0,25	17
Hong Kong	—	—	247,94	6 509
Pakistan	—	—	8,72	491
Dip. portogh. in Asia	—	—	0,55	37
Etiopia-Eritrea (Fed.)	—	—	6,00	142
Libia	—	—	58,52	1 207
RAU-Egitto	—	—	0,17	11
Somalia (Amm. ital.)	—	—	23,25	507
Altre dip. brit. Africa occ.	—	—	5,10	77
Colombia	—	—	1,70	93
Messico	—	—	0,92	72
Perù	—	—	1,00	33
Stati Uniti	4,58	178	—	—
Venezuela	—	—	2,80	38
1392 — idem: metiletilchetone				
Totale	**19 029,85**	**319 881**	**0,29**	**73**
Francia	5 213,60	94 658	—	—
Germania (Rep. fed.)	8 673,59	138 003	—	—
Paesi Bassi	363,90	5 264	—	—
Regno Unito	3 414,46	59 286	—	—
Stati Uniti	1 364,30	22 670	—	—
Provv. navi aerei esteri	—	—	0,29	73
1393 — idem: altri monochetoni				
Totale	**7 031,82**	**142 163**	**0,05**	**245**
di cui imp. temp.	*211,90*	*16 442*	—	—
Belgio-Lussemburgo	0,02	2 433	—	—
Francia	5 971,04	103 892	—	—
Germania (Rep. fed.)	11,00	1 428	—	—
Paesi Bassi	596,94	10 168	—	—
Svizzera	107,13	15 437	—	—
Stati Uniti	345,69	8 805	0,05	245
1394 — polichetoni				
Totale	**613,41**	**57 489**	**0,02**	**10**
di cui imp. temp.	*30,00*	*3 600*	—	—
Belgio-Lussemburgo	6,84	871	—	—
Danimarca	0,08	40	—	—
Germania (Rep. fed.)	407,55	33 588	—	—
Jugoslavia	—	—	0,02	10
Paesi Bassi	0,15	49	—	—
Svizzera	198,79	22 941	—	—
1395 CHETONI CICLOPARAFFINICI, CICLOOLEFINICI E CICLOTERPENICI — iononi e metiliononi				
Totale	**80,21**	**36 616**	**0,03**	**33**
Francia	12,48	8 398	—	—
Germania (Rep. fed.)	22,38	12 042	—	—
Jugoslavia	—	—	0,03	33
Paesi Bassi	19,91	3 734	—	—
Regno Unito	3,00	1 814	—	—
Svizzera	22,44	10 628	—	—

segue Tav. 11 — CAP. 29

Quantità in quintali (salvo diversa indicazione) e valore in migliaia di lire

MERCI E PAESI	Importazioni		Esportazioni	
	Quantità	Valore	Quantità	Valore
1396 — cicloesanone e metilcicloesanone				
Totale	**1 326,81**	**54 594**	**1 300,50**	**53 286**
di cui riesp.	—	—	*993,30*	*40 715*
Cecoslovacchia	50,00	1 640	—	—
Francia	620,06	22 385	—	—
Germania (Rep. fed.)	502,25	24 730	—	—
Paesi Bassi	149,00	5 543	—	—
Regno Unito	5,50	296	1 300,50	53 286
1397 — canfora				
Totale	**8 999,60**	**398 634**	**1,47**	**187**
di cui imp. temp.	*5 910,00*	*184 839*	—	—
Francia	8,57	1 855	—	—
Germania (Rep. fed.)	6 430,00	212 830	—	—
Germania (Rep. dem.)	50,00	2 199	—	—
Regno Unito	4,86	179	—	—
Romania	11,34	944	—	—
Svizzera	1,80	1 576	—	—
URSS	834,00	30 883	—	—
Cina continentale	349,77	26 472	—	—
Formosa	11,34	940	—	—
Giappone	1 187,81	111 275	—	—
Hong Kong	101,04	8 448	—	—
Libia	—	—	1,25	137
Somalia (Amm. ital.)	—	—	0,22	50
Stati Uniti	9,07	1 033	—	—
1398 — fencone, irone, giasmone, carvone				
Totale	**0,37**	**399**	—	—
Paesi Bassi	0,37	399	—	—
1399 — altri				
Totale	**542,53**	**26 189**	**180,00**	**3 895**
Francia	363,90	16 957	—	—
Germania (Rep. fed.)	0,81	3 299	170,00	1 450
Regno Unito	93,50	3 135	—	—
Svizzera	0,32	642	—	—
Cina continentale	—	—	10,00	2 445
Stati Uniti	84,00	2 156	—	—
1400 CHETONI AROMATICI — metilnaftilchetone				
Totale	**7,42**	**12 133**	**0,07**	**41**
Danimarca	0,25	153	—	—
Germania (Rep. fed.)	2,25	757	—	—
Jugoslavia	—	—	0,05	26
Svizzera	4,79	10 473	—	—
Messico	—	—	0,02	15
Stati Uniti	0,13	750	—	—
1401 — altri				
Totale	**75,61**	**11 121**	**17,95**	**2 886**
Francia	19,12	2 226	3,05	30
Germania (Rep. fed.)	17,61	997	4,50	1 338
Jugoslavia	—	—	0,25	141
Paesi Bassi	8,76	1 153	—	—
Regno Unito	16,00	3 948	—	—
Svizzera	13,57	2 260	10,00	744
Colombia	—	—	0,15	633
Stati Uniti	0,55	537	—	—
1402 CHETONI-ALCOLI E CHETONI-ALDEIDI — aciclici: diacetone-alcole				
Totale	**9 867,72**	**169 122**	—	—
Francia	8 573,76	146 589	—	—
Germania (Rep. fed.)	21,60	387	—	—
Regno Unito	1 272,36	22 146	—	—

MERCI E PAESI	Importazioni		Esportazioni	
	Quantità	Valore	Quantità	Valore
1403 — idem: altri				
Totale	**22,14**	**31 759**	**202,89**	**687**
Austria	—	—	2,89	252
Germania (Rep. fed.)	3,60	5 774	—	—
Paesi Bassi	5,50	2 691	—	—
Regno Unito	0,10	253	—	—
Svizzera	—	—	200,00	435
Stati Uniti	12,94	23 041	—	—
1404 — cicloparaffinici, cicloolefinici, cicloterpenici				
Totale	**23,22**	**426 643**	**5,38**	**1 710**
di cui imp. temp.	*16,74*	*124 846*	—	—
Francia	0,37	74 413	—	—
Germania (Rep. fed.)	0,43	82 220	—	—
Paesi Bassi	0,01	3 287	—	—
Regno Unito	0,05	1 716	—	—
Spagna	—	—	0,10	105
Svezia	..	505	—	—
Svizzera	—	—	0,23	30
Cina continentale	—	—	5,00	1 220
Brasile	—	—	0,05	355
Messico	13,00	104 412	—	—
Stati Uniti	9,36	160 090	—	—
1405 — aromatici				
Totale	**0,02**	**122**	**12,24**	**42 826**
Belgio-Lussemburgo	—	—	0,79	156
Francia	..	60	—	—
Regno Unito	—	—	1,01	2 728
Spagna	—	—	5,80	28 625
Svizzera	0,02	62	—	—
Stati Uniti	—	—	4,64	11 317
1406 CHETONI-FENOLI E ALTRI CHETONI A FUNZIONI OSSIGENATE SEMPLICI O COMPLESSE				
Totale	**232,74**	**25 208**	**8,20**	**2 732**
di cui imp. temp.	*168,53*	*4 197*	—	—
Belgio-Lussemburgo	—	—	0,50	194
Francia	7,14	1 712	—	—
Germania (Rep. fed.)	169,31	12 233	7,00	2 219
Norvegia	—	—	0,60	282
Paesi Bassi	2,50	859	—	—
Regno Unito	0,60	627	0,10	37
Portorico	0,01	248	—	—
Stati Uniti	53,18	9 529	—	—
1407 CHINONI, CHINONI-ALCOLI, CHINONI-FENOLI, CHINONI-ALDEIDI E ALTRI CHINONI A FUNZIONI OSSIGENATE SEMPLICI O COMPLESSE — parabenzochinone				
Totale	**75,68**	**5 722**	—	—
Austria	2,39	296	—	—
Belgio-Lussemburgo	37,00	1 229	—	—
Germania (Rep. fed.)	36,29	4 197	—	—
1408 — antrachinone				
Totale	**708,08**	**45 325**	**269,20**	**20 500**
di cui imp. temp.	*300,00*	*18 715*	—	—
di cui riesp.	—	—	*218,50*	*17 002*
Francia	—	—	80,00	8 000
Germania (Rep. fed.)	151,30	10 844	138,50	9 002
Regno Unito	4,00	256	—	—
Romania	—	—	10,00	635
Svizzera	351,50	19 360	—	—
Ungheria	—	—	33,00	2 266
URSS	201,28	14 865	—	—
Unione del Sud Africa	—	—	7,20	564
Australia	—	—	0,50	33

Quantità in quintali (salvo diversa indicazione) e valore in migliaia di lire

MERCI E PAESI	Importazioni		Esportazioni	
	Quantità	Valore	Quantità	Valore
1409 — crisazina, chinizarina, antrarufina				
Totale	**29,04**	**9 680**	**0,70**	**403**
Germania (Rep. fed.)	26,50	7 539	0,50	147
Argentina	—	—	0,20	256
Stati Uniti	2,54	2 141	—	—
1410 — altri				
Totale	**277,75**	**91 082**	**440,43**	**74 438**
di cui imp. temp.	*47,50*	*6 167*	—	—
di cui riesp.	—	—	*319,64*	*55 975*
Germania (Rep. fed.)	47,61	6 337	—	—
Paesi Bassi	220,80	80 864	—	—
Regno Unito	0,20	218	18,00	4 239
Romania	—	—	2,00	970
Svizzera	0,06	868	—	—
India	—	—	420,43	69 229
Stati Uniti	9,08	2 795	—	—
1411 DERIVATI ALOGENATI, SOLFONATI, NITRATI, NITROSI — dei chetoni aciclici				
Totale	**0,50**	**93**	**0,50**	**793**
Germania (Rep. fed.)	0,50	93	—	—
Brasile	—	—	0,50	793
1412 — dei chetoni ciclici e dei chinoni: dinitrodimetilbutilacetofenone (muschio chetone)				
Totale	**17,01**	**5 314**	—	—
Paesi Bassi	2,30	779	—	—
Svizzera	14,71	4 535	—	—
1413 — idem: bromuro di canfora				
Totale	**14,13**	**1 671**	**4,20**	**358**
Svizzera	—	—	4,20	358
Stati Uniti	14,13	1 671	—	—
1414 — idem: acido canfosolfonico				
Totale	—	—	**26,85**	**6 792**
Austria	—	—	0,20	58
Belgio-Lussemburgo	—	—	5,55	1 414
Germania (Rep. fed.)	—	—	0,20	56
Paesi Bassi	—	—	0,10	27
Portogallo	—	—	1,50	439
Regno Unito	—	—	2,00	465
Spagna	—	—	5,60	1 283
Svizzera	—	—	8,90	2 288
Argentina	—	—	1,80	530
Cuba	—	—	1,00	232
1415 — idem: altri				
Totale	**871,10**	**71 345**	**723,99**	**186 862**
di cui imp. temp.	*807,44*	*65 110*	—	—
di cui riesp.	—	—	*90,03*	*21 935*
Cecoslovacchia	—	—	3,00	1 281
Francia	0,50	27	4,00	16 004
Germania (Rep. fed.)	866,72	70 425	300,00	84 816
Paesi Bassi	—	—	140,00	35 714
Portogallo	—	—	0,12	104
Regno Unito	—	—	64,00	15 536
Svizzera	2,97	189	1,05	861
Cina continentale	—	—	140,00	10 701
Argentina	—	—	1,50	642
Brasile	—	—	0,75	665
Canadà	—	—	65,51	19 736
Colombia	—	—	0,03	26
Stati Uniti	0,91	704	4,00	744
Uruguay	—	—	0,03	32

29.14

1416 ACIDO FORMICO, SUOI SALI E SUOI ESTERI — acido formico				
Totale	**3 626,31**	**36 839**	**19 753,10**	**223 577**
di cui riesp.	—	—	*270,08*	*3 122*
Austria	—	—	320,09	3 119
Belgio-Lussemburgo	0,71	76	—	—
Bulgaria	—	—	569,70	5 020
Cecoslovacchia	1 207,60	13 526	—	—
Francia	2,50	95	—	—
Germania (Rep. fed.)	2 414,50	23 086	686,80	6 644
Grecia	—	—	860,00	9 513
Jugoslavia	—	—	1 393,58	14 660
Polonia	—	—	2 729,20	20 846
Spagna	—	—	200,00	2 400
Svizzera	1,00	56	1 110,10	10 221
Cambogia, Laos e Vietnam	—	—	3 980,00	71 313
Ceylon	—	—	64,50	1 303
Cina continentale	—	—	5 090,00	48 743
Giappone	—	—	1 000,00	9 586
Israele	—	—	20,00	243
Congo belga	—	—	148,80	1 618
Brasile	—	—	0,50	71
Colombia	—	—	0,15	11
Messico	—	—	0,15	15
Stati Uniti	—	—	1 579,53	18 251
1417 — formiato di sodio: puro F. U.				
Totale	**23,00**	**405**	—	—
Germania (Rep. fed.)	23,00	405	—	—
1418 — idem: altro				
Totale	**1 479,16**	**11 392**	**1,47**	**522**
Francia	1 450,00	11 120	—	—
Germania (Rep. fed.)	—	—	0,31	369
Regno Unito	28,96	241	—	—
Svizzera	0,20	31	—	—
Stati Uniti	—	—	1,16	153
1419 — altri sali				
Totale	**3 041,53**	**22 031**	**0,15**	**17**
Belgio-Lussemburgo	—	—	0,15	17
Francia	0,14	44	—	—
Germania (Rep. fed.)	883,82	12 692	—	—
Regno Unito	2 157,34	9 172	—	—
Svizzera	0,23	123	—	—
1420 — esteri				
Totale	**130,73**	**8 305**	**0,19**	**122**
Francia	7,20	1 311	—	—
Germania (Rep. fed.)	0,10	22	—	—
Paesi Bassi	1,89	229	—	—
Regno Unito	120,03	6 271	—	—
Svizzera	1,51	472	0,19	122
1421 CLOROFORMIATO DI ETILE				
Totale	**1,25**	**207**	—	—
Regno Unito	1,00	69	—	—
Svizzera	0,25	138	—	—

segue Tav. 11 — CAP. 29

Quantità in quintali (salvo diversa indicazione) e valore in migliaia di lire

MERCI E PAESI	Importazioni		Esportazioni	
	Quantità	Valore	Quantità	Valore
1422 ACIDO ACETICO — impuro				
Totale	**212,26**	**2 674**	**2,90**	**56**
Francia	12,00	176	—	—
Germania (Rep. fed.)	192,00	2 420	—	—
Svizzera	8,26	78	—	—
Cipro	—	—	2,90	56
1423 — altro				
Totale	**1 649,42**	**18 234**	**19 490,82**	**240 616**
di cui imp. temp.	*1 606,50*	*15 422*	—	—
di cui riesp.	—	—	*193,90*	*3 183*
Belgio-Lussemburgo	0,48	38	4,00	286
Francia	—	—	8 948,40	89 809
Germania (Rep. fed.)	1 646,78	17 952	—	—
Grecia	—	—	511,50	6 181
Jugoslavia	—	—	81,01	3 155
Paesi Bassi	—	—	600,00	5 292
Portogallo	—	—	20,00	316
Regno Unito	1,25	59	—	—
Svizzera	0,50	97	3,00	132
Turchia	—	—	1 697,75	21 892
Ungheria	—	—	250,00	3 320
Cambogia, Laos e Vietnam	—	—	380,00	6 552
Ceylon	—	—	60,00	1 117
Cina continentale	—	—	3 167,50	43 379
Cipro	—	—	7,50	209
Giordania	—	—	10,00	182
India	—	—	377,05	5 247
Iran	—	—	701,40	11 744
Israele	—	—	928,00	13 831
Malesia (Federazione)	—	—	355,00	5 739
Pakistan	—	—	100,00	1 429
Angola	—	—	0,10	12
Etiopia-Eritrea	—	—	7,50	149
Libia	—	—	6,25	153
RAU-Egitto	—	—	570,28	8 848
Somalia (Amm. ital.)	—	—	0,60	19
Sudan	—	—	25,00	350
Unione del Sud Africa	—	—	55,00	961
Colombia	—	—	1,75	126
Messico	—	—	2,00	166
Nicaragua	—	—	20,00	410
Perù	—	—	20,00	297
Stati Uniti	0,41	88	—	—
Uruguay	—	—	80,80	1 419
Venezuela	—	—	152,60	2 409
Dip. brit. Am. sett. centr.	—	—	200,00	2 650
Australia	—	—	25,00	341
Provv. navi aerei esteri	—	—	0,22	10
Punti e depositi franchi	—	—	121,61	2 484
1424 SALI DELL'ACIDO ACETICO — acetato di calcio impuro				
Totale	—	—	**0,10**	**18**
Messico	—	—	0,10	18
1425 — acetato di sodio				
Totale	**117,27**	**2 767**	**527,63**	**5 349**
Belgio-Lussemburgo	—	—	0,80	68
Francia	4,50	1 262	—	—
Germania (Rep. fed.)	63,07	1 296	—	—
Portogallo	—	—	10,00	102
Turchia	—	—	346,00	3 439
URSS	49,70	209	—	—
Corea (Repubblica)	—	—	0,10	6
Israele	—	—	0,40	38
Unione del Sud Africa	—	—	100,00	953
Argentina	—	—	0,10	8
Colombia	—	—	0,20	14
Dip. brit. Am. sett. centr.	—	—	70,00	700
Punti e depositi franchi	—	—	0,03	21
1426 — acetato di cobalto				
Totale	**39,00**	**3 321**	**1,14**	**280**
Belgio-Lussemburgo	31,50	2 999	—	—
Germania (Rep. fed.)	—	—	0,14	135
Paesi Bassi	5,00	85	—	—
Regno Unito	2,50	237	—	—
Venezuela	—	—	1,00	145
1427 — acetato di piombo				
Totale	**11,14**	**414**	**18,17**	**390**
Belgio-Lussemburgo	—	—	0,12	16
Germania (Rep. fed.)	11,14	414	—	—
RAU-Egitto	—	—	14,52	203
Somalia (Amm. ital.)	—	—	3,10	125
Argentina	—	—	0,20	22
Messico	—	—	0,23	24
1428 — altri				
Totale	**295,60**	**14 066**	**161,64**	**7 604**
Belgio-Lussemburgo	—	—	11,47	540
Francia	34,00	1 791	3,00	225
Germania (Rep. fed.)	161,21	5 219	9,70	30
Paesi Bassi	—	—	15,00	579
Regno Unito	21,00	1 502	—	—
Svizzera	41,00	2 933	—	—
Ungheria	—	—	2,00	242
RAU-Egitto	—	—	118,80	5 783
Argentina	—	—	0,70	77
Colombia	—	—	0,15	17
Messico	—	—	0,77	94
Paraguay	—	—	00,5	17
Stati Uniti	38,39	2 621	—	—
1429 ESTERI DELL'ACIDO ACETICO — acetato di metile				
Totale	**4,40**	**775**	**170,00**	**1 515**
Germania (Rep. fed.)	4,10	473	—	—
Svizzera	0,30	302	170,00	1 515
1430 — acetato di etile				
Totale	**14 535,45**	**153 753**	**5 294,53**	**69 044**
di cui riesp.	—	—	*59,40*	*1 175*
Austria	—	—	4,80	141
Belgio-Lussemburgo	—	—	0,25	20
Francia	913,90	10 601	2 251,40	22 839
Germania (Rep. fed.)	3 274,25	39 048	1 947,10	21 626
Germania (Rep. dem.)	10 347,30	104 104	—	—
Portogallo	—	—	19,80	314
Corea (Repubblica)	—	—	59,40	1 175
Libano	—	—	1 000,00	22 259
Messico	—	—	1,62	61
Provv. navi aerei esteri	—	—	0,60	25
Punti e depositi franchi	—	—	9,56	584
1431 — acetato di vinile monomero				
Totale	**1 120,27**	**19 490**	**25 398,72**	**444 209**
Austria	—	—	1 397,90	24 465
Belgio-Lussemburgo	—	—	175,40	3 104
Germania (Rep. fed.)	200,70	2 606	—	—
Grecia	—	—	229,14	9 510
Jugoslavia	—	—	585,60	11 096
Paesi Bassi	1,80	82	9 150,00	163 324
Regno Unito	—	—	10 316,43	164 894
Svizzera	917,20	16 655	920,20	17 355
Israele	—	—	2 624,05	50 461
Stati Uniti	0,57	147	—	—

Quantità in quintali (salvo diversa indicazione) e valore in migliaia di lire

MERCI E PAESI	Importazioni		Esportazioni	
	Quantità	Valore	Quantità	Valore
1432 — acetati di propile e di isopropile				
Totale	**23,10**	**529**	—	—
Regno Unito	23,10	529	—	—
1433 — acetati di butile e di isobutile				
Totale	**9,94**	**275**	**12 816,15**	**247 613**
di cui riesp.	—	—	*7 453,60*	*146 981*
Austria	—	—	395,10	7 210
Bulgaria	—	—	300,00	8 400
Francia	0,24	24	4 850,00	90 365
Germania (Rep. fed.)	—	—	1,25	35
Jugoslavia	—	—	6 762,30	130 956
Paesi Bassi	9,70	251	—	—
Cina continentale	—	—	80,00	1 563
Corea (Repubblica)	—	—	136,70	2 953
Formosa	—	—	160,00	3 282
India	—	—	118,80	2 506
RAU-Siria	—	—	12,00	343
1434 — acetati di amile e di isoamile				
Totale	**9,75**	**378**	**280,00**	**8 137**
Germania (Rep. fed.)	1,50	91	—	—
Jugoslavia	—	—	280,00	8 137
Regno Unito	1,00	51	—	—
Stati Uniti	7,25	236	—	—
1435 — acetati di linalile, di geranile e di citronellile				
Totale	**74,11**	**21 554**	**1,13**	**1 435**
Francia	21,64	5 012	—	—
Germania (Rep. fed.)	18,30	4 361	—	—
Grecia	—	—	0,07	117
Jugoslavia	—	—	0,20	126
Paesi Bassi	0,72	190	—	—
Regno Unito	10,00	3 394	0,86	1 192
Svizzera	18,40	6 622	—	—
Cina continentale	1,75	777	—	—
Stati Uniti	3,30	1 198	—	—
1436 — acetati di glicerina				
Totale	**46,95**	**2 637**	—	—
Germania (Rep. fed.)	30,80	1 782	—	—
Paesi Bassi	2,00	171	—	—
Regno Unito	1,50	96	—	—
Svizzera	12,65	588	—	—
1437 — acetato di benzile				
Totale	**22,90**	**2 847**	**114,43**	**5 987**
Cecoslovacchia	20,00	2 483	—	—
Paesi Bassi	0,50	164	—	—
Svizzera	2,40	200	40,00	2 000
India	—	—	67,43	3 588
Chenia	—	—	2,00	112
Sudan	—	—	5,00	287
1438 — acetati d'anisile, di cinnamile, di feniletile, di bornile, d'isobornile				
Totale	**222,58**	**10 316**	**0,10**	**6**
Cecoslovacchia	9,93	616	—	—
Francia	65,75	2 392	—	—
Germania (Rep. fed.)	88,09	4 102	—	—
Jugoslavia	—	—	0,10	6
Paesi Bassi	27,99	1 247	—	—
Spagna	30,00	1 664	—	—
Svizzera	0,82	295	—	—

MERCI E PAESI	Importazioni		Esportazioni	
	Quantità	Valore	Quantità	Valore
1439 — acetato di terpenile				
Totale	**105,18**	**6 811**	**12,50**	**891**
Francia	77,10	5 119	—	—
Germania (Rep. fed.)	26,63	1 436	—	—
Svizzera	1,45	256	—	—
Argentina	—	—	10,00	810
Punti e depositi franchi	—	—	2,50	81
1440 — altri				
Totale	**3 609,14**	**201 931**	**19,98**	**66 646**
di cui imp. temp.	*4,20*	*18 897*	—	—
di cui riesp.	—	—	*7,50*	*65 625*
Austria	—	—	0,39	18
Finlandia	—	—	0,12	71
Francia	32,84	15 063	7,50	65 625
Germania (Rep. fed.)	2 058,44	61 888	—	—
Jugoslavia	—	—	0,12	67
Paesi Bassi	0,87	814	0,09	14
Regno Unito	8,19	2 893	—	—
Svizzera	65,43	33 508	—	—
Turchia	—	—	0,25	428
Somalia (Amm. ital.)	—	—	11,00	330
Tunisia	—	—	0,03	3
Colombia	—	—	0,41	83
Messico	6,50	30 706	—	—
Stati Uniti	1 436,87	57 059	—	—
Provv. navi aerei esteri	—	—	0,07	7
1441 ANIDRIDE ACETICA				
Totale	**157,05**	**2 498**	**4 108,18**	**65 701**
Belgio-Lussemburgo	—	—	1,60	131
Finlandia	—	—	120,00	1 644
Francia	—	—	1 606,80	21 932
Germania (Rep. fed.)	6,87	430	—	—
Germania (Rep. dem.)	150,00	2 053	—	—
Paesi Bassi	—	—	241,00	4 134
Regno Unito	0,18	15	—	—
Spagna	—	—	150,00	2 825
Cina continentale	—	—	1 050,00	18 056
India	—	—	17,50	370
Israele	—	—	920,00	16 493
Colombia	—	—	0,36	25
Messico	—	—	0,92	91
1442 CLORURO D'ACETILE				
Totale	**138,11**	**5 901**	**6,10**	**649**
Germania (Rep. fed.)	103,11	4 171	—	—
Regno Unito	35,00	1 730	—	—
RAU-Egitto	—	—	0,10	24
Brasile	—	—	6,00	625
1443 ACIDI MONO-, DI- E TRICLOROACETICI, LORO SALI E LORO ESTERI				
Totale	**12 378,62**	**305 859**	**306,98**	**7 218**
di cui imp. temp.	*291,82*	*12 745*	—	—
Belgio-Lussemburgo	0,20	73	0,08	19
Francia	684,51	12 593	3,00	390
Germania (Rep. fed.)	8 201,01	214 436	—	—
Germania (Rep. dem.)	200,00	3 520	—	—
Jugoslavia	—	—	0,03	10
Paesi Bassi	2 712,60	50 837	—	—
Polonia	—	—	300,00	5 910
Regno Unito	311,14	11 687	—	—
Spagna	—	—	0,20	80
Svizzera	179,41	3 597	—	—
Libia	—	—	0,11	26
Mozambico	—	—	0,11	31
Argentina	—	—	0,10	17
Cile	—	—	3,10	673
Stati Uniti	89,75	9 116	—	—
Uruguay	—	—	0,25	62

segue Tav. 11 — CAP. 29

Quantità in quintali (salvo diversa indicazione) e valore in migliaia di lire

MERCI E PAESI	Importazioni		Esportazioni	
	Quantità	Valore	Quantità	Valore
1444 ACIDI BROMOACETICI, LORO SALI E LORO ESTERI — acidi bromoacetici				
Totale	**12,00**	**2 252**	**2,04**	**310**
Paesi Bassi	12,00	2 252	—	—
Brasile	—	—	2,04	310
1445 — sali degli acidi bromoacetici				
Totale	—	—	—	—
1446 — esteri degli acidi bromoacetici				
Totale	—	—	—	—
1447 ACIDO PROPIONICO E SUOI SALI				
Totale	**476,35**	**21 754**	**1,10**	**86**
Francia	0,20	56	—	—
Germania (Rep. fed.)	346,17	13 785	—	—
Grecia	—	—	1,10	86
Regno Unito	3,00	267	—	—
Svizzera	0,04	43	—	—
Messico	0,05	683	—	—
Stati Uniti	126,89	6 920	—	—
1448 ESTERI DELL'ACIDO PROPIONICO				
Totale	**412,07**	**15 908**	**0,03**	**57**
Francia	0,02	1 821	—	—
Germania (Rep. fed.)	7,65	4 025	—	—
Paesi Bassi	403,44	9 747	—	—
Svezia	..	51	—	—
Svizzera	0,96	264	—	—
Cile	—	—	0,03	57
1449 ACIDO BUTIRRICO				
Totale	**1 110,04**	**37 549**	—	—
Germania (Rep. fed.)	1 110,04	37 549	—	—
1450 SALI DELL'ACIDO BUTIRRICO				
Totale	**50,50**	**4 292**	**2,50**	**676**
Francia	0,50	101	—	—
Germania (Rep. fed.)	50,00	4 191	—	—
Libia	—	—	2,50	676
1451 ESTERI DELL'ACIDO BUTIRRICO				
Totale	**16,50**	**5 078**	**1,20**	**59**
Francia	0,36	271	—	—
Germania (Rep. fed.)	0,35	198	—	—
Jugoslavia	—	—	0,20	38
Paesi Bassi	6,52	579	—	—
Regno Unito	2,00	160	—	—
Svizzera	0,74	225	—	—
Stati Uniti	6,53	3 645	—	—
Provv. navi aerei esteri	—	—	1,00	21
1452 ACIDO VALERIANICO				
Totale	**3,02**	**691**	**0,34**	**358**
Germania (Rep. fed.)	3,02	691	—	—
Paesi Bassi	—	—	0,06	72
Stati Uniti	—	—	0,28	286

MERCI E PAESI	Importazioni		Esportazioni	
	Quantità	Valore	Quantità	Valore
1453 SALI DELL'ACIDO VALERIANICO				
Totale	**71,56**	**1 521**	**0,08**	**17**
Albania	—	—	0,08	17
Svizzera	0,10	27	—	—
Stati Uniti	71,46	1 494	—	—
1454 ESTERI DELL'ACIDO VALERIANICO				
Totale	**5,40**	**1 034**	**10,20**	**1 107**
Germania (Rep. fed.)	0,40	374	—	—
Jugoslavia	—	—	0,10	34
Paesi Bassi	4,85	634	—	—
Regno Unito	—	—	10,10	1 073
Svizzera	0,15	26	—	—
1455 ACIDO PALMITICO				
Totale	**796,40**	**17 391**	—	—
Norvegia	250,00	5 435	—	—
Paesi Bassi	140,00	2 953	—	—
Regno Unito	406,40	9 003	—	—
1456 SALI DELL'ACIDO PALMITICO - alcalini				
Totale	—	—	**0,20**	**19**
Svizzera	—	—	0,20	19
1457 ALTRI				
Totale	—	—	—	—
1458 ESTERI DELL'ACIDO PALMITICO				
Totale	**95,61**	**7 010**	**51,57**	**3 135**
Belgio-Lussemburgo	—	—	2,70	144
Francia	0,40	43	—	—
Germania (Rep. fed.)	14,20	1 148	—	—
Regno Unito	80,50	4 902	—	—
Ungheria	—	—	1,00	194
Israele	—	—	5,00	463
Somalia (Amm. ital.)	—	—	9,07	356
Unione del Sud Africa	—	—	33,30	1 925
Stati Uniti	0,51	917	—	—
Australia	—	—	0,50	53
1459 ACIDO STEARICO				
Totale	**523,42**	**9 057**	**20,55**	**1 642**
Francia	60,00	1 038	—	—
Germania (Rep. fed.)	0,50	17	0,50	45
Norvegia	1,00	20	—	—
Paesi Bassi	321,50	4 838	—	—
Regno Unito	132,15	2 792	10,00	210
Svizzera	—	—	7,30	1 256
Israele	—	—	2,00	70
RAU-Siria	—	—	0,25	28
RAU-Egitto	—	—	0,25	28
Stati Uniti	8,27	352	0,25	5
1460 SALI DELL'ACIDO STEARICO: alcalini				
Totale	**18,50**	**1 476**	**2,75**	**170**
Albania	—	—	0,15	9
Germania (Rep. fed.)	11,00	1 142	—	—
Grecia	—	—	0,80	49
Regno Unito	7,50	334	—	—
Turchia	—	—	0,80	44
Cile	—	—	1,00	68

Quantità in quintali (salvo diversa indicazione) e valore in migliaia di lire

MERCI E PAESI	Importazioni		Esportazioni	
	Quantità	Valore	Quantità	Valore
1461 ALTRI SALI DELL'ACIDO STEARICO				
Totale	**869,47**	**32 411**	**1 554,32**	**65 582**
di cui riesp.	—	—	*288,20*	*8 973*
Austria	0,25	19	6,00	198
Belgio-Lussemburgo	0,16	73	189,25	6 964
Danimarca	—	—	34,75	1 708
Finlandia	—	—	261,00	12 876
Francia	1,90	134	349,50	10 731
Germania (Rep. fed.)	772,47	24 728	262,31	11 716
Grecia	—	—	56,75	2 218
Jugoslavia	—	—	0,05	16
Norvegia	—	—	10,50	400
Paesi Bassi	30,00	1 260	2,70	622
Portogallo	—	—	37,50	1 938
Regno Unito	51,57	5 078	—	—
Svezia	—	—	40,10	1 845
Svizzera	2,00	200	232,46	9 750
Turchia	—	—	10,00	335
Cambogia, Laos e Vietnam	—	—	0,05	3
Iran	—	—	35,00	1 324
Unione del Sud Africa	—	—	21,15	804
Argentina	—	—	4,00	1 776
Cile	—	—	0,75	325
Stati Uniti	11,12	919	0,50	33
1462 ESTERI DELL'ACIDO STEARICO				
Totale	**1 198,86**	**59 119**	**50,54**	**5 088**
Belgio-Lussemburgo	31,70	1 791	2,44	134
Danimarca	751,18	37 657	—	—
Finlandia	—	—	5,00	185
Francia	15,46	774	1,00	70
Germania (Rep. fed.)	83,08	3 829	5,10	187
Jugoslavia	—	—	10,40	1 250
Paesi Bassi	7,61	590	3,59	770
Regno Unito	158,17	6 850	—	—
Spagna	—	—	0,11	10
Svizzera	13,71	2 074	5,30	339
Altre dip. brit. Africa occ.	—	—	3,60	511
Stati Uniti	137,95	5 554	—	—
Venezuela	—	—	14,00	1 632
1463 MONOACIDI ACICLICI SATURI — contenenti bromo				
Totale	—	—	—	—
1464 — altri				
Totale	**3 746,93**	**274 683**	**198,00**	**33 248**
di cui imp. temp.	*338,07*	*14 309*	—	—
di cui riesp.	—	—	*38,51*	*4 952*
Belgio-Lussemburgo	21,94	2 138	2,00	314
Danimarca	909,70	35 217	—	—
Francia	75,83	5 815	14,32	433
Germania (Rep. fed.)	1 230,22	71 753	9,60	663
Norvegia	55,50	1 690	42,50	6 493
Paesi Bassi	419,80	77 394	4,05	933
Portogallo	—	—	1,25	3 273
Regno Unito	397,38	29 228	—	—
Svizzera	41,22	6 655	55,84	4 420
Nigeria	—	—	10,00	358
RAU-Egitto	—	—	3,82	508
Unione del Sud Africa	—	—	46,51	5 409
Colombia	—	—	2,12	281
Messico	—	—	3,00	8 598
Perù	—	—	1,20	1 400
Stati Uniti	595,34	44 793	1,00	116
Venezuela	—	—	0,50	14
Dip. brit. Am. sett. centr.	—	—	0,29	35
1465 ACIDO METACRILICO, SUOI SALI E SUOI ESTERI				
Totale	**16 120,16**	**638 871**	**245,95**	**10 241**
di cui imp. temp.	*4 693,33*	*170 083*	—	—
Austria	—	—	87,40	3 571
Cecoslovacchia	7,31	450	—	—
Francia	5 209,25	185 637	—	—
Germania (Rep. fed.)	1 931,87	86 057	—	—
Grecia	—	—	70,00	3 196
Paesi Bassi	0,10	45	0,44	36
Regno Unito	5 302,20	209 134	0,15	8
Svezia	1,74	583	—	—
Svizzera	0,21	234	0,08	76
Israele	2,88	808	—	—
Libano	—	—	14,00	171
Argentina	—	—	73,88	3 183
Stati Uniti	3 664,60	155 923	—	—
1466 ACIDI EPTIN E OCTINCARBONICI E LORO ESTERI METILICI				
Totale	**3,72**	**1 206**	—	—
Francia	0,16	27	—	—
Germania (Rep. fed.)	3,22	598	—	—
Svizzera	0,34	581	—	—
1467 ACIDO OLEICO				
Totale	**109,76**	**2 191**	**4,70**	**86**
Germania (Rep. fed.)	97,51	1 794	—	—
Svizzera	3,60	183	—	—
India	—	—	4,70	86
Stati Uniti	8,65	214	—	—
1468 SALI DELL'ACIDO OLEICO — alcalini				
Totale	**742,22**	**20 434**	**19,86**	**516**
Francia	6,63	302	—	—
Germania (Rep. fed.)	56,24	5 649	—	—
Jugoslavia	—	—	19,86	516
Stati Uniti	679,35	14 483	—	—
1469 — altri				
Totale	**169,32**	**8 554**	**50,77**	**2 013**
Belgio-Lussemburgo	—	—	20,00	616
Finlandia	—	—	30,00	1 112
Germania (Rep. fed.)	154,26	6 187	—	—
Paesi Bassi	3,94	1 106	—	—
Regno Unito	7,50	1 078	—	—
Svizzera	—	—	0,11	96
Libano	—	—	0,66	189
Stati Uniti	3,62	183	—	—
1470 ESTERI DELL'ACIDO OLEICO				
Totale	**701,19**	**34 849**	**12,30**	**1 406**
di cui imp. temp.	*55,79*	*2 404*	—	—
Belgio-Lussemburgo	—	—	4,94	297
Danimarca	555,34	27 204	—	—
Germania (Rep. fed.)	44,20	2 967	—	—
Jugoslavia	—	—	1,00	184
Paesi Bassi	20,00	681	4,95	559
Portogallo	—	—	0,70	184
Regno Unito	68,87	3 185	—	—
Svizzera	7,00	374	—	—
Turchia	—	—	0,20	34
Israele	—	—	0,31	112
Stati Uniti	5,78	438	—	—
Venezuela	—	—	0,20	36
1471 ALTRI MONOACIDI ACICLICI NON SATURI				
Totale	**4 763,61**	**472 817**	**18,06**	**3 584**
di cui imp. temp.	*867,81*	*177 577*	—	—
Austria	—	—	0,30	39
Belgio-Lussemburgo	—	—	0,10	39
Francia	4,05	595	12,20	1 847
Germania (Rep. fed..)	1 499,19	106 691	0,83	73

segue Tav. 11 — CAP. 29

Quantità in quintali (salvo diversa indicazione) e valore in migliaia di lire

MERCI E PAESI	Importazioni		Esportazioni	
	Quantità	Valore	Quantità	Valore
Norvegia	—	—	0,35	40
Paesi Bassi	1,00	210	—	—
Regno Unito	45,26	2 786	—	—
Svizzera	—	—	2,41	845
Turchia	—	—	0,10	53
Giappone	—	—	0,91	461
Libia	—	—	0,06	32
Colombia	—	—	0,10	47
Stati Uniti	3 214,11	362 535	0,70	108
1472 ACIDO BENZOICO				
Totale	**1 380,67**	**53 317**	**24,54**	**946**
Austria	45,00	1 728	—	—
Germania (Rep. fed.)	859,92	32 922	22,30	403
Paesi Bassi	32,50	1 511	0,66	65
Regno Unito	443,25	17 156	—	—
Cina continentale	—	—	0,50	430
Stati Uniti	—	—	1,08	48
1473 BENZOATO DI SODIO				
Totale	**1 448,75**	**51 102**	**20,21**	**1 252**
Austria	115,00	4 249	—	—
Germania (Rep. fed.)	956,75	33 689	—	—
Paesi Bassi	112,00	3 803	—	—
Regno Unito	265,00	9 361	—	—
Svizzera	—	—	10,00	500
Etiopia-Eritrea (Fed.)	—	—	3,00	189
RAU-Egitto	—	—	6,00	426
Somalia francese	—	—	0,11	12
Somalia (Amm. ital.)	—	—	0,50	39
Venezuela	—	—	0,60	86
1474 SALI DELL'ACIDO BENZOICO				
Totale	**1,30**	**163**	**0,03**	**60**
Germania (Rep. fed.)	1,30	163	—	—
Libano	—	—	0,03	60
1475 ESTERI DELL'ACIDO BENZOICO — benzoato di metile				
Totale	**1,32**	**260**	**3,46**	**915**
Germania (Rep. fed.)	0,32	41	—	—
Svizzera	1,00	219	—	—
Canadà	—	—	3,46	915
1476 — benzoato di benzile				
Totale	**2,49**	**288**	**115,99**	**8 666**
Germania (Rep. fed.)	2,01	221	—	—
Paesi Bassi	0,08	12	—	—
Svizzera	0,40	55	110,00	8 000
Birmania	—	—	0,17	47
Hong Kong	—	—	0,17	47
Mozambico	—	—	0,48	134
Argentina	—	—	3,00	264
Ecuador	—	—	2,17	174
1477 — benzoati di geranile, di citronellile, di lanalile, di rodinile				
Totale	**1,40**	**962**	**2,92**	**365**
Francia	1,25	854	—	—
Svizzera	0,15	108	—	—
Ecuador	—	—	2,92	365
1478 — benzoato di naftile				
Totale	**17,22**	**2 324**	**0,30**	**882**
Germania (Rep. fed.)	17,22	2 324	—	—
Somalia (Amm. ital.)	—	—	0,30	882

MERCI E PAESI	Importazioni		Esportazioni	
	Quantità	Valore	Quantità	Valore
1479 — altri				
Totale	**21,80**	**4 378**	**26,07**	**8 328**
Danimarca	1,00	162	—	—
Francia	—	28	0,25	200
Germania (Rep. fed.)	15,64	2 223	—	—
Paesi Bassi	5,00	1 893	—	—
Svizzera	0,15	28	0,86	975
Libano	—	—	0,19	153
Pakistan	—	—	7,48	4 901
RAU-Siria	—	—	10,60	993
Etiopia-Eritrea (Fed.)	—	—	0,09	21
Libia	—	—	3,27	785
Somalia (Amm. ital.)	—	—	0,29	81
Canadà	—	—	3,04	219
Stati Uniti	0,01	44	—	—
1480 CLORURO DI BENZOILE				
Totale	**219,90**	**8 142**	**14,80**	**529**
Germania (Rep. fed.)	0,10	17	—	—
Regno Unito	1,80	66	—	—
Svizzera	116,00	4 346	—	—
Turchia	—	—	14,80	529
Stati Uniti	102,00	3 713	—	—
1481 PEROSSIDO DI BENZOILE				
Totale	**427,64**	**43 959**	**13,96**	**1 760**
Belgio-Lussemburgo	—	—	0,10	23
Francia	10,34	1 301	—	—
Germania (Rep. fed.)	1,95	899	—	—
Paesi Bassi	395,35	39 365	—	—
Regno Unito	10,00	905	—	—
Spagna	—	—	11,12	1 146
Chenia	—	—	0,10	68
Libia	—	—	2,00	282
RAU-Egitto	—	—	0,64	241
Stati Uniti	10,00	1 489	—	—
1482 ACIDI NITROBENZOICI, LORO SALI E LORO ESTERI				
Totale	**22,86**	**3 529**	**0,24**	**73**
Germania (Rep. fed.)	3,00	562	—	—
Svezia	0,30	54	—	—
Svizzera	16,43	2 072	—	—
Ghana (Costa d'Oro)	—	—	0,24	73
Stati Uniti	3,13	841	—	—
1483 CLORURI DI NITROBENZOILE				
Totale	**26,63**	**4 758**	**0,85**	**16**
Belgio-Lussemburgo	10,00	1 432	—	—
Francia	2,63	1 060	—	—
Germania (Rep. fed.)	14,00	2 266	—	—
Provv. navi aerei esteri	—	—	0,85	16
1484 ACIDI MONOCLOROBENZOICI E DICLOROBENZOICI, LORO SALI E LORO ESTERI				
Totale	**21,50**	**4 126**	**292,92**	**29 527**
di cui riesp.	—	—	*100,37*	*10 930*
Germania (Rep. fed.)	21,50	4 126	—	—
Regno Unito	—	—	10,50	1 111
Svizzera	—	—	282,42	28 416

Quantità in quintali (salvo diversa indicazione) e valore in migliaia di lire

MERCI E PAESI	Importazioni		Esportazioni	
	Quantità	Valore	Quantità	Valore
1485 ACIDO FENILACETICO				
Totale	—	—	**527,32**	**39 970**
Danimarca	—	—	369,00	29 096
Jugoslavia	—	—	80,98	5 159
Svizzera	—	—	31,50	2 124
India	—	—	44,94	3 103
Brasile	—	—	0,90	488
1486 SALI DELL'ACIDO FENILACETICO				
Totale	**0,50**	**188**	**0,60**	**287**
Svizzera	0,50	188	—	—
Brasile	—	—	0,60	287
1487 ESTERI DELL'ACIDO FENILACETICO — fenilacetato di etile				
Totale	**0,13**	**40**	**156,27**	**5 706**
Francia	0,13	40	—	—
Norvegia	—	—	0,02	28
Regno Unito	—	—	91,53	2 743
Etiopia-Eritrea (Fed.)	—	—	5,61	476
RAU-Egitto	—	—	58,00	2 399
Provv. navi aerei esteri	—	—	1,11	60
1488 — fenilacetato di feniletile				
Totale	—	—	**22,88**	**375**
Turchia	—	—	0,08	22
Etiopia-Eritrea (Fed.)	—	—	0,25	37
Messico	—	—	21,05	303
Provv. navi aerei esteri	—	—	1,50	13
1489 — altri				
Totale	**20,00**	**11 143**	**5,21**	**1 989**
Francia	17,40	10 600	—	—
Germania (Rep. fed.)	0,15	45	—	—
Jugoslavia	—	—	0,03	24
Portogallo	—	—	0,01	248
Svezia	—	—	3,00	145
Svizzera	2,45	498	0,12	28
Brasile	—	—	1,15	897
Canadà	—	—	0,03	20
Messico	—	—	0,12	131
Stati Uniti	—	—	0,50	322
Uruguay	—	—	0,05	38
Venezuela	—	—	0,20	136
1490 ALTRI MONOACIDI AROMATICI SATURI				
Totale	**234,24**	**13 225**	**15,00**	**18 286**
di cui riesp.	—	—	*0,50*	*463*
Belgio-Lussemburgo	—	—	0,10	89
Danimarca	—	—	0,20	293
Francia	—	—	6,03	12 040
Germania (Rep. fed.)	9,05	1 798	0,13	63
Paesi Bassi	150,00	6 435	0,47	422
Portogallo	—	—	0,05	628
Regno Unito	0,16	139	0,02	18
Spagna	—	—	1,50	516
Svizzera	2,43	834	0,95	685
URSS	—	—	0,01	657
Cambogia, Laos e Vietnam	—	—	0,60	94
Argentina	—	—	1,41	759
Bolivia	—	—	0,40	310
Brasile	—	—	2,86	1 028
Messico	—	—	0,15	348
Stati Uniti	72,60	4 019	0,10	310
Uruguay	—	—	0,02	26
1491 ACIDO CINNAMICO				
Totale	**14,87**	**2 447**	**18,88**	**4 445**
Danimarca	3,24	303	—	—
Francia	—	—	8,40	1260
Germania (Rep. fed.)	11,00	2 031	—	—
Paesi Bassi	0,50	66	5,50	855
Svizzera	0,13	47	—	—
Argentina	—	—	4,98	2 330
1492 SALI DELL'ACIDO CINNAMICO				
Totale	**3,14**	**1 105**	—	—
Germania (Rep. fed.)	0,24	105	—	—
Svezia	1,00	180	—	—
Svizzera	0,99	117	—	—
Stati Uniti	0,91	703	—	—
1493 ESTERI DELL'ACIDO CINNAMICO				
Totale	**26,05**	**10 695**	**0,05**	**11**
Francia	12,93	7 010	—	—
Germania (Rep. fed.)	11,73	2 064	—	—
Svizzera	1,37	1 593	—	—
Stati Uniti	0,02	28	—	—
Venezuela	—	—	0,05	11
1494 ALTRI MONOACIDI AROMATICI NON SATURI				
Totale	**1,42**	**1 179**	**3,43**	**18 115**
Belgio-Lussemburgo	0,12	64	—	—
Francia	0,25	53	—	—
Germania (Rep. fed.)	0,70	76	0,18	55
Jugoslavia	—	—	0,10	15
Spagna	—	—	0,10	640
Svizzera	0,30	65	0,05	5
Brasile	—	—	3,00	17 400
Stati Uniti	0,05	921	—	—
1495 CICLOPARAFFINICI CICLOOLEFINICI E CICLOTERPENICI, LORO SALI E LORO ESTERI,				
Totale	**8,42**	**14 636**	**0,56**	**857**
Germania (Rep. fed.)	5,30	2 346	—	—
Svizzera	0,01	11	0,16	670
Brasile	—	—	0,40	187
Stati Uniti	3,11	12 279	—	—
29.15				
1496 ACIDO OSSALICO				
Totale	**25 151,65**	**475 981**	**29,27**	**1 727**
di cui riesp.	—	—	*1,30*	*180*
Austria	9,91	234	—	—
Belgio-Lussemburgo	10,00	221	0,95	44
Cecoslovacchia	2 414,96	42 669	—	—
Francia	3 901,95	69 631	1,86	248
Germania (Rep. fed.)	11 008,61	213 292	—	—
Germania (Rep. dem.)	1 366,00	21 733	—	—
Paesi Bassi	1 966,76	38 633	—	—
Polonia	100,00	2 111	—	—
Regno Unito	100,00	1 805	—	—
Romania	300,00	5 336	—	—
Svizzera	18,95	577	—	—
URSS	1 630,07	30 678	—	—
Afganistan	—	—	0,65	78
Arabia Saudita	—	—	2,00	97
Ceylon	—	—	0,70	8
Cipro	—	—	0,16	17
Filippine	—	—	2,20	93
Giordania	—	—	2,06	105

segue **Tav. 11 — CAP. 29**

Quantità in quintali (salvo diversa indicazione) e valore in migliaia di lire

MERCI E PAESI	Importazioni		Esportazioni	
	Quantità	Valore	Quantità	Valore
Irak	—	—	1,30	180
Kuwait	—	—	4,50	210
Siria (RAU)	—	—	0,28	10
Algeria	—	—	1,00	70
Liberia	—	—	0,30	10
Libia	—	—	0,70	30
Nigeria	—	—	3,50	147
Somalia (Amm. ital.)	—	—	1,50	54
Argentina	—	—	0,05	6
Canadà	—	—	1,00	65
Colombia	—	—	0,11	11
Guatemala	—	—	0,45	111
Messico	—	—	0,75	15
Nicaragua	—	—	1,00	35
Panama	—	—	0,50	17
Stati Uniti	2 324,44	49 061	1,00	37
Venezuela	—	—	0,25	11
Dip. franc. in Oceania	—	—	0,50	18
1497 SALI E ESTERI DELL'ACIDO OSSALICO — ossalato di potassio				
Totale	**605,00**	**15 061**	**0,20**	**34**
Francia	297,00	7 049	—	—
Germania (Rep. fed.)	248,00	6 693	—	—
Norvegia	60,00	1 319	—	—
Messico	—	—	0,20	34
1498 — altri				
Totale	**1 138,20**	**41 618**	**43,50**	**4 962**
Belgio-Lussemburgo	—	—	0,40	53
Francia	746,77	28 174	0,10	13
Germania (Rep. fed.)	85,60	4 066	—	—
Paesi Bassi	—	—	12,20	447
Regno Unito	2,33	216	—	—
Svizzera	3,52	177	—	—
Cina continentale	—	—	25,20	4 050
Libia	—	—	0,25	64
Argentina	—	—	0,10	17
Messico	—	—	0,45	78
Stati Uniti	299,98	8 985	4,80	240
1499 ACIDO MALONICO, SUOI SALI E SUOI ESTERI				
Totale	**241,80**	**42 783**	—	—
Francia	90,00	4 708	—	—
Germania (Rep. fed.)	151,80	38 075	—	—
1500 ACIDO SUCCINICO, SUOI SALI E SUOI ESTERI				
Totale	**180,31**	**18 174**	**102,39**	**4 471**
di cui imp. temp.	*4,99*	*547*	—	—
Belgio-Lussemburgo	—	—	1,00	130
Francia	11,05	779	—	—
Germania (Rep. fed.)	27,02	2 706	78,00	645
Portogallo	—	—	0,20	403
Regno Unito	4,31	1 474	—	—
Spagna	—	—	0,40	42
Svizzera	—	—	0,02	11
Giappone	40,00	3 368	—	—
Argentina	—	—	0,50	264
Stati Uniti	97,93	9 847	—	—
Venezuela	—	—	0,83	375
Provv. navi aerei esteri	—	—	3,01	193
Punti e depositi franchi	—	—	18,43	2 408
1501 ACIDO ADIPICO, SUOI SALI E SUOI ESTERI				
Totale	**13 762,29**	**489 581**	**841,60**	**35 732**
di cui imp. temp.	*7 934,91*	*254 838*	—	—
di cui riesp.	—	—	*836,60*	*35 542*
Francia	7 176,62	228 231	—	—
Germania (Rep. fed.)	4 419,17	162 297	—	—
Jugoslavia	—	—	5,00	190
Regno Unito	261,49	17 402	—	—
Svizzera	366,48	15 069	—	—
Cina continentale	—	—	800,00	33 829
Israele	—	—	36,60	1 713
Stati Uniti	1 538,53	66 582	—	—
1502 ACIDO MALEICO, SUOI SALI E SUOI ESTERI				
Totale	**177,69**	**9 591**	**73,77**	**5 426**
Francia	130,00	4 282	—	—
Germania (Rep. fed.)	3,02	623	50,00	2 016
Stati Uniti	44,67	4 686	23,77	3 410
1503 ANIDRIDE MALEICA				
Totale	**719,92**	**44 600**	**9 298,22**	**423 881**
Austria	—	—	200,00	8 000
Cecoslovacchia	—	—	2 000,00	72 400
Danimarca	—	—	100,00	4 000
Francia	380,10	16 015	2 029,87	101 353
Germania (Rep. fed.)	98,24	3 345	2 180,00	85 380
Paesi Bassi	—	—	1 006,10	43 799
Regno Unito	—	—	870,00	69 714
URSS	—	—	350,00	12 258
Brasile	—	—	38,25	3 784
Stati Uniti	241,58	25 240	400,00	14 894
Uruguay	—	—	24,00	2 360
Australia	—	—	100,00	5 939
1504 ACIDO SEBACICO, SUOI SALI E SUOI ESTERI				
Totale	**739,29**	**77 897**	**0,23**	**1 519**
Francia	240,00	24 892	—	—
Regno Unito	407,47	44 470	0,23	1 519
Svizzera	24,07	2 103	—	—
Stati Uniti	67,75	6 432	—	—
1505 ACIDI DELLA VOCE N. 29.15 — contenenti bromo				
Totale	**1,95**	**176**	—	—
Stati Uniti	1,95	176	—	—
1506 — altri				
Totale	**4 069,14**	**237 249**	**181,49**	**29 554**
di cui imp. temp.	*362,88*	*89 858*	—	—
Francia	429,16	62 255	—	—
Germania (Rep. fed.)	1 407,22	42 989	0,50	68
Paesi Bassi	10,12	536	0,19	8
Regno Unito	50,44	16 915	50,00	4 652
Svizzera	0,89	379	—	—
Cina continentale	—	—	130,00	24 640
Stati Uniti	2 171,31	114 175	—	—
Uruguay	—	—	0,80	186
1507 CICLOPARAFFINICI, CICLOOLEFINICI, CICLOTERPENICI, LORO SALI E LORO ESTERI				
Totale	**1 215,86**	**107 161**	**220,25**	**7 996**
di cui riesp.	—	—	*0,12*	*177*
Francia	55,25	602	20,00	980
Germania (Rep. fed.)	2,46	151	0,01	38
Norvegia	—	—	0,03	90
Paesi Bassi	—	—	0,11	139
Regno Unito	—	—	200,00	6 500
Svizzera	0,65	101	0,10	249
Stati Uniti	1 157,50	106 307	—	—

Quantità in quintali (salvo diversa indicazione) e valore in migliaia di lire

MERCI E PAESI	Importazioni		Esportazioni	
	Quantità	Valore	Quantità	Valore
1508 ACIDI FTALICI E LORO SALI				
Totale	**501,75**	**14 793**	**105,09**	**4 586**
di cui riesp.	—	—	*100,00*	*4 329*
Francia	—	—	100,00	4 329
Germania (Rep. fed.)	—	—	1,90	47
Portogallo	—	—	0,02	20
Regno Unito	10,25	380	—	—
Svizzera	0,10	20	—	—
Somalia (Amm. ital.)	—	—	1,00	38
Unione del Sud Africa	—	—	2,17	152
Panama	2,80	86	—	—
Stati Uniti	488,60	14 307	—	—
1509 ESTERI DEGLI ACIDI FTALICI — ortoftalato di butile				
Totale	**412,11**	**8 966**	**12 585,22**	**384 093**
di cui imp. temp.	*349,10*	*7 080*	—	—
di cui riesp.	—	—	*6 282,00*	*195 017*
Belgio-Lussemburgo	349,10	7 080	—	—
Bulgaria	—	—	358,30	11 465
Cecoslovacchia	—	—	647,50	18 333
Francia	0,55	47	3 281,20	97 612
Germania (Rep. fed.)	60,00	1 743	519,80	14 056
Jugoslavia	—	—	61,60	2 156
Paesi Bassi	—	—	2 300,00	75 561
Portogallo	—	—	1,22	78
Svezia	—	—	1 000,00	29 500
Svizzera	—	—	3 891,80	115 095
Corea (Repubblica)	—	—	256,00	9 572
Formosa	—	—	50,60	1 481
Iran	—	—	100,00	4 726
Israele	—	—	25,00	840
Cuba	—	—	28,20	1 156
Messico	—	—	30,00	1 090
Stati Uniti	2,46	96	34,00	1 372
1510 — ortoftalati di metile, di etile, di cicloelile				
Totale	**6 049,57**	**200 162**	**30,75**	**1 248**
di cui imp. temp.	*2 275,00*	*70 479*	—	—
Belgio-Lussemburgo	4 617,55	138 157	—	—
Francia	36,22	2 284	—	—
Germania (Rep. fed.)	239,65	9 766	—	—
Paesi Bassi	6,00	222	—	—
Regno Unito	1 046,52	43 651	—	—
Svizzera	103,63	6 082	—	—
Punti e depositi franchi	—	—	30,75	1 248
1511 — ortoftalato di ottile				
Totale	**985,17**	**33 068**	**52 768,62**	**1 782 644**
di cui imp. temp.	*183,50*	*6 037*	—	—
di cui riesp.	—	—	*48 548,17*	*1 652 680*
Belgio-Lussemburgo	—	—	1 590,10	52 982
Bulgaria	—	—	360,90	12 370
Cecoslovacchia	—	—	7 100,80	229 799
Danimarca	—	—	198,20	6 416
Francia	—	—	2 039,50	67 458
Germania (Rep. fed.)	977,20	32 708	13 247,10	436 029
Grecia	—	—	60,80	2 152
Jugoslavia	—	—	3 250,60	110 192
Paesi Bassi	—	—	4 585,40	157 398
Polonia	—	—	2 917,90	99 206
Portogallo	—	—	10,25	400
Romania	—	—	2 175,10	74 728
Svezia	—	—	1 788,60	58 479
Svizzera	—	—	4 638,65	162 324
Turchia	—	—	180,40	6 357
Ungheria	—	—	2 629,60	89 081
Cina continentale	—	—	260,00	9 109
Corea (Repubblica)	—	—	353,49	13 582
Filippine	—	—	760,55	27 189
Formosa	—	—	20,00	650
Iran	—	—	150,00	7 051
Israele	—	—	1 544,50	54 546
Unione del Sud Africa	—	—	20,50	783
Brasile	—	—	2 550,48	90 932
Canadà	—	—	200,00	6 782
Perù	—	—	2,05	70
Stati Uniti	7,97	360	131,10	6 507
Australia	—	—	2,05	72
1512 — altri				
Totale	**13 802,33**	**907 786**	**14 622,65**	**502 612**
di cui imp. temp.	*8 996,69*	*646 665*	—	—
di cui riesp.	—	—	*13 171,00*	*449 952*
Austria	—	—	1 337,60	45 324
Belgio-Lussemburgo	14,33	1 357	766,30	25 305
Finlandia	—	—	30,75	1 193
Francia	187,79	5 846	328,00	11 034
Germania (Rep. fed.)	4 960,14	273 324	2 550,85	86 782
Grecia	—	—	2,05	74
Jugoslavia	—	—	1,70	97
Paesi Bassi	—	—	4 640,00	152 154
Regno Unito	132,80	7 510	10,25	392
Spagna	—	—	35,20	1 190
Svezia	—	—	600,90	19 740
Svizzera	66,27	4 857	340,40	11 952
Corea (Repubblica)	—	—	226,85	8 454
Formosa	—	—	100,00	3 781
Giappone	4 200,00	326 403	—	—
India	—	—	100,45	3 436
Israele	—	—	8,80	316
Pakistan	—	—	2,05	84
RAU-Egitto	—	—	0,05	80
Unione del Sud Africa	—	—	51,25	1 765
Argentina	—	—	1 633,85	60 745
Brasile	—	—	1 712,85	63 531
Cile	—	—	0,10	22
Messico	—	—	44,00	1 530
Stati Uniti	4 241,00	288 489	—	—
Venezuela	—	—	98,40	3 631
1513 ANIDRIDE FTALICA				
Totale	**5 941,72**	**106 416**	**122 668,15**	**4 119 702**
di cui imp. temp.	*3 606,20*	*39 665*	—	—
di cui riesp.	—	—	*44 234,15*	*953 126*
Belgio-Lussemburgo	—	—	2 547,00	55 587
Bulgaria	—	—	500,00	15 000
Cecoslovacchia	—	—	14 200,00	331 719
Francia	707,63	10 753	13 069,15	390 953
Germania (Rep. fed.)	2 335,52	66 751	3 745,55	125 303
Grecia	—	—	228,12	7 791
Jugoslavia	—	—	1 509,05	52 918
Paesi Bassi	1 400,00	11 200	3 310,00	116 047
Portogallo	—	—	1 025,00	35 684
Regno Unito	1 402,50	14 264	20 953,36	1 585 973
Romania	—	—	200,00	6 900
Svezia	—	—	750,00	25 914
Svizzera	96,07	3 448	2 453,78	86 506
URSS	—	—	45 420,00	869 506
Cina continentale	—	—	4 054,50	137 432
India	—	—	463,82	17 418
Israele	—	—	299,62	10 333
Brasile	—	—	401,80	12 467
Canadà	—	—	3 150,00	84 937
Cile	—	—	100,00	4 407
Honduras (Repubblica)	—	—	150,00	5 771
Messico	—	—	1 242,40	47 413
Stati Uniti	—	—	500,00	12 882
Venezuela	—	—	150,00	5 250
Australia	—	—	2 045,00	69 091
Paese non accertato	—	—	200,00	6 500
1514 ALTRI CICLOPARAFFINI, ECC. AROMATICI				
Totale	**485,76**	**47 054**	**44,64**	**3 385**
Francia	130,00	19 325	—	—
Germania (Rep. fed.)	298,28	25 757	0,50	546
Paesi Bassi	—	—	25,05	1 044

segue Tav. 11 — CAP. 29

Quantità in quintali (salvo diversa indicazione) e valore in migliaia di lire

MERCI E PAESI	Importazioni		Esportazioni	
	Quantità	Valore	Quantità	Valore
Regno Unito	50,00	1 324	—	—
Svizzera	—	—	17,85	553
Formosa	—	—	0,27	370
Argentina	—	—	0,05	228
Messico	—	—	0,40	625
Stati Uniti	7,48	648	—	—
Venezuela	—	—	0,52	19
29.16				
1515 ACIDO LATTICO TECNICO, ALIMENTARE E FARMACEUTICO F.U.				
Totale	**1 082,87**	**35 601**	**209,87**	**3 664**
di cui imp. temp.	*100,00*	*1 200*	—	—
Francia	471,40	8 498	—	—
Germania (Rep. fed.)	147,87	6 884	—	—
Germania (Rep. dem.)	115,00	3 172	—	—
Paesi Bassi	348,60	17 047	—	—
Portogallo	—	—	60,00	1 036
Svizzera	—	—	4,51	69
Colombia	—	—	0,36	37
Cuba	—	—	24,00	453
Messico	—	—	121,00	2 069
1516 SALI DELL'ACIDO LATTICO				
Totale	**247,73**	**6 587**	—	—
Francia	1,40	276	—	—
Germania (Rep. fed.)	120,25	1 301	—	—
Paesi Bassi	37,00	1 353	—	—
Regno Unito	18,99	1 624	—	—
Cina continentale	60,00	1 496	—	—
Stati Uniti	10,09	537	—	—
1517 ESTERI DELL'ACIDO LATTICO				
Totale	**137,45**	**5 680**	**101,40**	**3 845**
di cui riesp.	—	—	*101,05*	*3 785*
Francia	22,50	1 040	—	—
Germania (Rep. fed.)	69,95	3 183	101,40	3 845
Regno Unito	12,00	679	—	—
Cina continentale	33,00	778	—	—
1518 ACIDO MALICO, SUOI SALI E SUOI ESTERI				
Totale	**20,91**	**1 694**	**709,29**	**8 882**
Germania (Rep. fed.)	4,12	294	—	—
Paesi Bassi	—	—	98,00	1 129
Stati Uniti	16,79	1 400	611,29	7 753
1519 ACIDO TARTARICO				
Totale	**5,60**	**323**	**24 335,98**	**1 015 881**
Austria	—	—	1 585,58	62 518
Belgio-Lussemburgo	—	—	355,80	15 360
Danimarca	—	—	314,00	12 349
Finlandia	—	—	150,00	6 889
Francia	—	—	394,50	12 200
Germania (Rep. fed.)	0,16	30	510,00	22 726
Germania (Rep. dem.)	—	—	1 010,00	24 153
Irlanda	—	—	20,32	857
Islanda	—	—	4,80	210
Jugoslavia	—	—	7,00	337
Malta	—	—	11,30	616
Norvegia	—	—	240,00	9 559
Paesi Bassi	—	—	406,00	16 504
Portogallo	—	—	1 971,10	87 212
Regno Unito	5,44	293	1 013,28	41 045
Svezia	—	—	465,00	19 310
Svizzera	—	—	1 280,70	51 133
Turchia	—	—	405,19	19 929
Ungheria	—	—	950,00	43 820
Afganistan	—	—	40,00	1 920
Arabia Saudita	—	—	30,00	1 403
Ceylon	—	—	60,96	2 604
Cina continentale	—	—	2 309,46	98 284
Cipro	—	—	45,00	1 951
Hong Kong	—	—	250,00	12 520
India	—	—	788,27	35 110
Irak	—	—	1 322,93	60 007
Iran	—	—	95,00	4 056
Pakistan	—	—	225,07	9 899
RAU-Siria	—	—	50,00	2 203
Thailandia	—	—	41,00	1 961
Angola	—	—	30,00	1 521
Congo belga	—	—	250,00	10 676
Etiopia-Eritrea (Fed.)	—	—	9,50	514
Somalia (Amm. ital.)	—	—	50,26	2 190
Unione del Sud Africa	—	—	927,01	39 317
Canadà	—	—	197,55	8 582
Cile	—	—	5,00	682
Colombia	—	—	652,82	28 350
Costarica	—	—	195,00	10 001
Cuba	—	—	290,00	13 129
Ecuador	—	—	41,00	1 140
Guatemala	—	—	56,00	2 964
Honduras (Repubblica)	—	—	5,00	200
Messico	—	—	932,20	37 666
Nicaragua	—	—	59,00	3 060
Panama	—	—	3,00	166
Perù	—	—	200,00	9 818
Salvador	—	—	46,00	2 325
Stati Uniti	—	—	1 989,16	83 639
Venezuela	—	—	187,50	8 677
Australia	—	—	162,08	7 538
Nuova Zelanda	—	—	21,33	976
Provv. navi aerei esteri	—	—	76,00	2 394
Punti e depositi franchi	—	—	1 598,31	61 711
1520 SALI DELL'ACIDO TARTARICO — tartrato e bitartrato di potassio				
Totale	**0,01**	**215**	**11 329,09**	**378 628**
Belgio-Lussemburgo	—	—	131,50	3 446
Danimarca	—	—	10,00	356
Finlandia	—	—	350,00	11 942
Francia	0,01	215	—	—
Germania (Rep. fed.)	—	—	810,50	26 268
Grecia	—	—	140,00	4 573
Irlanda	—	—	73,66	2 443
Norvegia	—	—	65,00	2 373
Paesi Bassi	—	—	140,09	4 434
Portogallo	—	—	1,00	34
Regno Unito	—	—	1 597,74	51 161
Svezia	—	—	346,00	15 710
Svizzera	—	—	1 653,00	48 822
Cambogia, Laos e Vietnam	—	—	10,00	413
Cina continentale	—	—	20,18	809
Giordania	—	—	10,00	400
Hong Kong	—	—	10,00	410
India	—	—	207,35	7 662
Iran	—	—	60,00	2 069
Chenia	—	—	52,50	1 933
Etiopia-Eritrea (Fed.)	—	—	18,00	731
Marocco	—	—	30,00	1 039
RAU Egitto	—	—	17,89	649
Uganda	—	—	10,00	381
Unione del Sud Africa	—	—	0,91	38
Canadà	—	—	430,00	15 362
Colombia	—	—	110,00	3 801
Costarica	—	—	77,50	3 147
Cuba	—	—	75,00	2 518
Messico	—	—	150,00	5 665
Nicaragua	—	—	4,00	164
Paraguay	—	—	0,20	11
Perù	—	—	10,00	378
Salvador	—	—	16,00	657
Stati Uniti	—	—	4 645,07	157 177
Venezuela	—	—	41,00	1 492
Punti e depositi franchi	—	—	5,00	160

Quantità in quintali (salvo diversa indicazione) e valore in migliaia di lire

MERCI E PAESI	Importazioni		Esportazioni	
	Quantità	Valore	Quantità	Valore
1521 — tartrato di calcio greggio				
Totale	**199,50**	**2 570**	**3917,10**	**47 583**
Germania (Rep. fed.)	—	—	1 778,99	22 331
Grecia	199,50	2 570	—	—
Regno Unito	—	—	2 002,11	23 564
Stati Uniti	—	—	136,00	1 688
1522 — tartrato di calcio, altro				
Totale	—	—	—	—
1523 — altri tartrati				
Totale	**62,15**	**4 076**	**2 223,64**	**76 755**
Austria	—	—	120,50	5 300
Belgio-Lussemburgo	—	—	41,07	1 465
Francia	0,05	1 075	198,70	6 119
Germania (Rep. fed.)	1,74	202	—	—
Grecia	—	—	7,50	1 019
Irlanda	—	—	27,94	890
Jugoslavia	—	—	4,20	413
Paesi Bassi	—	—	185,00	5 964
Polonia	—	—	15,00	386
Regno Unito	—	—	111,76	3 538
Svezia	2,88	730	—	—
Svizzera	—	—	4,30	741
Hong Kong	—	—	20,17	722
Libia	—	—	0,40	41
Sudan	—	—	1,30	194
Tunisia	—	—	1,00	101
Unione del Sud Africa	—	—	20,00	1 537
Argentina	—	—	0,10	11
Cile	—	—	—	651
Colombia	—	—	0,64	58
Costarica	—	—	8,50	289
Cuba	—	—	40,00	1 272
Guatemala	—	—	4,00	140
Messico	—	—	0,10	14
Panama	—	—	0,50	22
Stati Uniti	57,48	2 069	1 410,96	45 868
1524 Esteri dell'acido tartarico				
Totale	**10,00**	**714**	**0,31**	**30**
Belgio-Lussemburgo	—	—	0,11	9
Regno Unito	10,00	714	—	—
Svizzera	—	—	0,20	21
1525 Acido citrico				
Totale	**817,57**	**37 156**	**167,05**	**9 310**
di cui riesp.	—	—	*25,00*	*1 240*
Austria	—	—	1,50	78
Belgio-Lussemburgo	208,50	6 538	—	—
Francia	301,45	9 005	10,28	496
Germania (Rep. fed.)	270,18	9 354	40,00	1 964
Grecia	—	—	40,00	1 989
Jugoslavia	—	—	5,00	327
Paesi Bassi	21,60	827	7,47	859
Regno Unito	15,25	1 404	19,70	1 054
Svezia	—	—	10,00	479
Libano	—	—	2,50	139
Dip. portoghesi in Asia	—	—	0,43	43
Somalia francese	—	—	1,50	150
Somalia (Amm. ital.)	—	—	6,55	327
Cile	—	—	5,00	285
Guatemala	—	—	9,00	652
Messico	—	—	0,42	73
Panama	—	—	0,20	19
Stati Uniti	0,59	28	—	—
Punti e depositi franchi	—	—	7,50	366

MERCI E PAESI	Importazioni		Esportazioni	
	Quantità	Valore	Quantità	Valore
1526 Sali dell'acido citrico — citrato di calcio greggio				
Totale	**23 636,18**	**295 575**	**23,76**	**1 731**
Belgio-Lussemburgo	21 860,36	272 260	—	—
Paesi Bassi	1 775,82	23 315	—	—
Canadà	—	—	23,76	1 731
1527 — altri				
Totale	**675,89**	**22 212**	**58,86**	**3 172**
di cui imp. temp.	*25,00*	*785*	—	—
di cui riesp.	—	—	*9,05*	*287*
Belgio-Lussemburgo	—	—	4,26	242
Cecoslovacchia	250,00	7 542	—	—
Francia	5,00	135	0,22	37
Germania (Rep. fed.)	418,16	14 094	—	—
Gibilterra	—	—	0,32	15
Grecia	—	—	0,74	46
Paesi Bassi	—	—	9,05	287
Regno Unito	1,49	354	0,13	22
Israele	—	—	0,10	22
Dip. portoghesi in Asia	—	—	0,24	31
Canadà	—	—	20,00	864
Colombia	—	—	0,18	12
Messico	—	—	0,62	114
Stati Uniti	1,24	87	—	—
Australia	—	—	13,00	991
Punti e depositi franchi	—	—	10,00	489
1528 Esteri dell'acido citrico				
Totale	**43,57**	**1 926**	**17,91**	**1 128**
Germania (Rep. fed.)	10,50	257	—	—
Regno Unito	0,15	33	—	—
India	—	—	16,66	869
Congo belga	—	—	1,25	259
Stati Uniti	32,92	1 636	—	—
1529 Acido gluconico suoi sali e suoi esteri				
Totale	**177,80**	**13 878**	**784,16**	**46 155**
Albania	—	—	4,50	247
Danimarca	—	—	10,00	710
Finlandia	—	—	20,00	1 125
Francia	50,00	2 503	105,00	5 145
Germania (Rep. fed.)	11,50	2 533	22,00	3 149
Norvegia	—	—	2,00	232
Paesi Bassi	16,86	660	90,00	4 313
Portogallo	—	—	0,50	32
Regno Unito	14,00	653	0,14	5
Svezia	—	—	38,36	2 552
Svizzera	31,06	3 905	17,60	944
Turchia	—	—	5,00	362
Giappone	—	—	10,00	524
Hong Kong	—	—	1,00	172
India	—	—	219,66	11 479
Pakistan	—	—	20,20	1 135
RAU-Siria	—	—	0,10	7
Thailandia	—	—	0,50	45
Chenia	—	—	0,60	49
Marocco	—	—	0,50	33
Uganda	—	—	0,13	21
Unione del Sud Africa	—	—	1,00	62
Bolivia	—	—	1,50	307
Colombia	—	—	0,25	14
Messico	—	—	25,00	1 892
Nicaragua	—	—	2,00	310
Perù	—	—	22,50	1 903
Stati Uniti	54,38	3 624	132,88	7 448
Uruguay	—	—	12,24	798
Venezuela	—	—	0,50	94
Australia	—	—	18,50	1 046

segue Tav. 11 — CAP. 29

Quantità in quintali (salvo diversa indicazione) e valore in migliaia di lire

MERCI E PAESI	Importazioni		Esportazioni	
	Quantità	Valore	Quantità	Valore
1530 ALTRI ACIDI-ALCOLI ACICLICI				
Totale	**1 412,55**	**63 278**	**171,25**	**24 359**
Austria	—	—	3,00	510
Belgio-Lussemburgo	—	—	0,10	18
Francia	0,25	62	30,10	3 757
Germania (Rep. fed.)	1 231,45	51 977	41,36	6 991
Grecia	—	—	0,30	50
Paesi Bassi	21,00	3 084	16,60	2 571
Portogallo	—	—	1,50	261
Regno Unito	27,79	1 275	1,05	191
Romania	—	—	1,50	237
Spagna	—	—	4,35	766
Svezia	—	—	2,00	293
Svizzera	6,00	1 723	14,20	2 228
Turchia	—	—	2,00	422
Ungheria	—	—	3,80	664
Birmania	—	—	0,08	15
India	—	—	8,23	1 500
Malesia (Federazione)	—	—	3,00	446
Thailandia	—	—	6,25	896
Libia	—	—	0,83	62
Canadà	—	—	20,00	862
Messico	—	—	2,50	405
Stati Uniti	126,06	5 157	8,00	1 131
Venezuela	—	—	0,50	83
1531 ACETACETATO DI ETILE				
Totale	**146,10**	**9 292**	**450,00**	**1 182**
Austria	—	—	450,00	1 182
Germania (Rep. fed.)	126,10	8 515	—	—
Regno Unito	20,00	777	—	—
1532 ALTRI ACIDI-ALDEIDI, ACIDI-CHETONI, ECC.				
Totale	**2 564,39**	**116 789**	**7 839,32**	**99 634**
di cui imp. temp.	*196,80*	*7 084*	—	—
Austria	—	—	7 560,22	79 729
Belgio-Lussemburgo	428,27	23 089	0,10	16
Francia	3,00	1 650	191,90	2 942
Germania (Rep. fed.)	674,51	32 097	73,32	12 701
Grecia	23,50	597	—	—
Portogallo	—	—	0,25	70
Spagna	—	—	—	487
Svizzera	1 333,40	49 733	2,50	454
India	—	—	0,98	187
Messico	—	—	9,50	1 734
Stati Uniti	101,71	9 623	0,01	1 201
Venezuela	—	—	0,54	113
1533 ACIDO COLICO, DESOSSICOLICO, LITOCOLICO, DEIDROCOLICO, LORO SALI E LORO ESTERI				
Totale	**16,91**	**31 657**	**103,57**	**82 894**
di cui riesp.	—	—	*7,50*	*7 368*
Belgio-Lussemburgo	—	—	3,53	3 928
Danimarca	—	—	1,60	1 579
Finlandia	—	—	2,00	1 911
Francia	—	—	58,85	46 726
Germania (Rep. fed.)	15,75	28 463	7,81	5 043
Grecia	—	—	0,10	99
Paesi Bassi	—	—	2,55	2 706
Portogallo	—	—	0,50	510
Regno Unito	—	—	7,33	7 012
Spagna	—	—	2,11	2 144
Svizzera	0,66	1 798	0,60	619
Giappone	—	—	1,00	1 616
India	—	—	3,29	1 232
Brasile	—	—	11,05	6 144
Cuba	—	—	0,20	310
Messico	—	—	0,45	686
Perù	—	—	0,30	360
Stati Uniti	0,50	1 396	—	—
Uruguay	—	—	0,10	145
Venezuela	—	—	0,20	124

MERCI E PAESI	Importazioni		Esportazioni	
	Quantità	Valore	Quantità	Valore
1534 ACIDO SALICILICO				
Totale	**3 341,95**	**93 128**	**34,95**	**2 082**
Albania	—	—	1,30	169
Austria	5,00	2 367	—	—
Francia	800,25	21 633	—	—
Germania (Rep. fed.)	1 741,50	47 339	—	—
Regno Unito	250,00	5 542	—	—
URSS	534,32	14 340	—	—
India	—	—	0,67	40
Israele	—	—	0,75	161
Dip. portoghesi in Asia	—	—	0,05	5
Etiopia-Eritrea (Fed.)	—	—	0,10	13
Libia	—	—	0,05	5
Somalia (Amm. ital.)	—	—	1,25	140
Brasile	—	—	30,78	1 549
Stati Uniti	10,88	1 907	—	—
1535 SALI DELL'ACIDO SALICILICO — salicilato di sodio				
Totale	**209,73**	**13 812**	**0,60**	**45**
Francia	2,00	600	—	—
Germania (Rep. fed.)	204,68	12 467	—	—
Paesi Bassi	2,50	707	—	—
Regno Unito	—	—	0,18	15
Svizzera	—	—	0,22	9
Dip. portoghesi in Asia	—	—	0,10	12
Rhodesia e Nyassaland	—	—	0,10	9
Stati Uniti	0,55	38	—	—
1536 — salicilato di bismuto				
Totale	**21,67**	**4 403**	**7,95**	**1 223**
Germania (Rep. fed.)	21,67	4 403	—	—
Pakistan	—	—	7,95	1 223
1537 — altri				
Totale	**56,30**	**2 794**	**1 883,21**	**26 545**
Francia	0,50	272	—	—
Germania (Rep. fed.)	0,50	123	—	—
Regno Unito	32,78	707	—	—
Spagna	—	—	3,00	300
Svizzera	0,64	101	17,25	220
Stati Uniti	21,88	1 591	1 862,96	26 025
1538 ESTERI DELL'ACIDO SALICILICO — salicilato di metile				
Totale	**24,30**	**1 562**	**1,62**	**109**
Francia	0,40	174	—	—
Germania (Rep. fed.)	20,30	1 075	—	—
Jugoslavia	—	—	0,15	13
Regno Unito	1,00	70	—	—
Svizzera	2,60	243	—	—
Chenia	—	—	0,17	11
Somalia (Amm. ital.)	—	—	1,30	85
1539 — salicilati di fenile				
Totale	**1,95**	**284**	**0,26**	**219**
Belgio-Lussemburgo	—	—	0,20	214
Germania (Rep. fed.)	1,65	223	—	—
Regno Unito	0,30	61	—	—
Provv. navi aerei esteri	—	—	0,06	5
1540 — salicilati di amile, di benzile, di bornile, di butile, di citronellile, di geranile				
Totale	**40,98**	**3 867**	**2,30**	**269**
Belgio-Lussemburgo	0,40	49	—	—
Danimarca	1,32	6	—	—

Quantità in quintali (salvo diversa indicazione) e valore in migliaia di lire

MERCI E PAESI	Importazioni		Esportazioni	
	Quantità	Valore	Quantità	Valore
Francia	3,02	258	—	—
Germania (Rep. fed.)	2,40	161	—	—
Jugoslavia	—	—	0,30	39
Paesi Bassi	0,46	79	—	—
Regno Unito	31,00	2 866	—	—
Svizzera	2,40	448	—	—
Argentina	—	—	2,00	230
1541 — altri				
Totale	**25,05**	**4 666**	**2,60**	**388**
Francia	3,59	827	—	—
Germania (Rep. fed.)	3,25	849	—	—
Paesi Bassi	6,75	1 215	—	—
Regno Unito	0,55	139	—	—
Romania	8,17	651	—	—
Spagna	—	—	1,00	234
Svizzera	2,24	838	—	—
Stati Uniti	0,50	147	1,60	154
1542 ACIDO ACETILSALICILICO, SUOI SALI E SUOI ESTERI				
Totale	**179,37**	**14 466**	**1,50**	**240**
Cecoslovacchia	10,00	521	—	—
Germania (Rep. fed.)	79,35	6 042	—	—
Paesi Bassi	10,00	559	—	—
Regno Unito	1,00	168	—	—
Spagna	—	—	1,50	240
Svezia	5,20	387	—	—
Svizzera	2,25	591	—	—
Stati Uniti	71,57	6 198	—	—
1543 DERIVATI SOLFONATI DELL'ACIDO SALICILICO, LORO SALI E LORO ESTERI				
Totale	**10,30**	**2 291**	**2,21**	**416**
Francia	—	—	0,06	31
Germania (Rep. fed.)	8,31	1 077	—	—
Regno Unito	0,50	193	—	—
Svizzera	1,49	1 021	—	—
India	—	—	0,15	16
Messico	—	—	2,00	369
1544 ACIDO PARAOSSIBENZOICO E SUOI SALI				
Totale	**31,00**	**2 818**	**7,60**	**4 85**
Germania (Rep. fed.)	30,00	2 470	0,35	302
Jugoslavia	—	—	0,16	20
Spagna	—	—	3,00	1 010
Svizzera	1,00	348	—	—
Pakistan	—	—	1,14	237
Argentina	—	—	1,45	1 852
Brasile	—	—	1,00	964
Cile	—	—	0,50	474
1545 ESTERI DELL'ACIDO PARAOSSIBENZOICO				
Totale	**253,55**	**32 531**	**4,51**	**3 877**
Germania (Rep. fed.)	76,91	14 093	—	—
Grecia	—	—	0,01	6
Regno Unito	38,01	10 421	—	—
Svizzera	4,74	1 031	0,70	632
Turchia	—	—	0,30	264
Indonesia	—	—	2,50	2 000
Brasile	—	—	0,23	214
Colombia	—	—	0,25	211
Messico	—	—	0,50	533
Stati Uniti	133,89	6 986	—	—
Venezuela	—	—	0,02	17

MERCI E PAESI	Importazioni		Esportazioni	
	Quantità	Valore	Quantità	Valore
1546 ACIDI CRESOTINICI ED ACETILORTOCRESOTINICI, LORO SALI E LORO ESTERI				
Totale	—	—	—	—
1547 ACIDO GALLICO, SUOI SALI E SUOI ESTERI				
Totale	**193,40**	**13 193**	**0,40**	**499**
Francia	32,70	4 957	—	—
Germania (Rep. fed.)	132,38	5 190	—	—
Jugoslavia	—	—	0,07	145
Paesi Bassi	—	—	0,28	343
Regno Unito	6,50	1 237	—	—
Colombia	—	—	0,05	11
Stati Uniti	21,82	1 809	—	—
1548 ACIDO ANISICO, SUOI SALI E SUOI ESTERI				
Totale	**18,30**	**1 686**	**2,55**	**858**
Germania (Rep. fed.)	3,30	766	—	—
Paesi Bassi	—	—	2,55	858
Regno Unito	15,00	3 920	—	—
1549 ACIDI OSSINAFTOICI, LORO SALI E LORO ESTERI				
Totale	**1,90**	**15 424**	**1 598,38**	**130 669**
di cui riesp.	—	—	*1 291,66*	*102 773*
Belgio-Lussemburgo	—	—	2,00	171
Danimarca	—	—	33,60	2 949
Francia	—	—	20,00	1 560
Germania (Rep. fed.)	—	—	31,00	2 339
Grecia	—	—	0,60	133
Paesi Bassi	—	—	19,55	1 791
Regno Unito	1,50	198	767,06	62 094
Spagna	—	—	100,00	11 477
Svizzera	—	—	10,34	589
Ungheria	—	—	2,50	251
India	—	—	251,07	18 876
Argentina	—	—	35,00	3 654
Brasile	—	—	55,75	7 064
Canadà	—	—	9,07	801
Colombia	—	—	20,00	1 737
Guatemala	—	—	3,00	836
Messico	—	—	150,00	6 658
Stati Uniti	0,40	15 226	75,35	6 599
Australia	—	—	12,49	1 090
1550 ACIDO GENTISINICO				
Totale	**0,35**	**385**	**0,20**	**150**
Belgio-Lussemburgo	0,35	385	—	—
Spagna	—	—	0,20	150
1551 SALE SODICO DELL'ACIDO GENTISINICO				
Totale	**55,00**	**10 230**	**71,40**	**22 573**
di cui riesp.	—	—	*64,00*	*22 413*
Francia	55,00	10 230	—	—
Cina continentale	—	—	64,00	22 413
Provv. navi aerei esteri	—	—	7,40	160
1552 ALTRI ACIDI-ALCOLI, ACIDI ALDEIDI, ECC. A FUNZIONI OSSIGENATE SEMPLICI O COMPLESSE				
Totale	**175,10**	**65 772**	**171,38**	**24 304**
di cui esp. temp.	—	—	*5,35*	*50*
di cui riesp.	—	—	*0,15*	*140*
Austria	—	—	2,80	590
Belgio-Lussemburgo	—	—	0,02	300
Danimarca	65,00	4 107	—	—

segue Tav. 11 — CAP. 29

Quantità in quintali (salvo diversa indicazione) e valore in migliaia di lire

MERCI E PAESI	Importazioni		Esportazioni	
	Quantità	Valore	Quantità	Valore
Francia	2,00	784	15,16	3 569
Germania (Rep. fed.)	21,70	7 089	3,10	817
Paesi Bassi	30,90	25 886	0,05	46
Portogallo	—	—	10,00	1 470
Regno Unito	9,79	5 033	0,07	180
Svizzera	19,17	18 019	0,13	263
Pakistan	—	—	132,74	7 421
RAU-Egitto	—	—	1,00	250
Somalia (Amm. ital.)	—	—	5,35	50
Argentina	—	—	0,67	6 635
Brasile	—	—	0,20	2 515
Perù	—	—	0,08	189
Stati Uniti	26,54	4 854	—	—
Uruguay	—	—	0,01	9

29.17

1553 ESTERI SOLFORICI E LORO SALI, E LORO DERIVATI ALOGENATI, SOLFONATI, NITRATI, NITROSI — solfati di metile, di etile, di propile e di isopropile

Totale	**1 035,95**	**23 979**	**562,32**	**12 211**
Germania (Rep. fed.)	148,00	3 166	—	—
Paesi Bassi	—	—	0,32	50
Regno Unito	791,80	18 803	—	—
Svizzera	74,10	1 263	—	—
Iran	—	—	130,00	2 870
Libano	—	—	432,00	9 291
Stati Uniti	22,05	747	—	—

1554 — altri

Totale	**2,42**	**249**	**27,61**	**2 507**
Germania (Rep. fed.)	0,15	148	27,61	2 507
Stati Uniti	2,27	101	—	—

29.18

1555 ESTERI NITROSI E NITRICI, E LORO DERIVATI ALOGENATI, SOLFONATI, NITRATI, NITROSI — nitroglicerina e pentrite (tetranitropentaeritrite)

Totale	**6,50**	**608**	—	—
Svezia	6,50	608	—	—

1556 — altri

Totale	**322,43**	**7 484**	**0,50**	**273**
di cui imp. temp.	*10,00*	*439*	—	—
Germania (Rep. fed.)	11,43	791	—	—
Regno Unito	10,00	423	—	—
Stati Uniti	301,00	6 270	0,50	273

29.19

1557 ESTERI FOSFORICI, LORO SALI E LORO DERIVATI ALOGENATI, SOLFONATI, NITRATI, NITROSI — acido glicerofosforico e glicerofosfati

Totale	**12,31**	**2 042**	**301,37**	**32 367**
di cui riesp.	—	—	*4,50*	*620*
Austria	—	—	0,30	60
Finlandia	—	—	5,30	629
Francia	9,40	1 416	—	—
Germania (Rep. fed.)	2,91	626	58,12	6 891
Paesi Bassi	—	—	8,60	127
Portogallo	—	—	0,50	248
Romania	—	—	10,00	970
Spagna	—	—	13,30	1 894
Svezia	—	—	0,25	26
Svizzera	—	—	72,90	7 181
Turchia	—	—	10,00	982
India	—	—	8,51	940
Pakistan	—	—	0,56	115
Libia	—	—	0,30	54
RAU-Egitto	—	—	3,00	300
Somalia francese	—	—	7,11	954
Brasile	—	—	97,92	10 571
Colombia	—	—	0,10	10
Perù	—	—	0,10	16
Venezuela	—	—	2,00	354
Provv. navi aerei esteri	—	—	2,50	45

1558 — lattofosfati

Totale	**21,58**	**1 179**	**1,10**	**130**
Francia	—	—	1,10	130
Germania (Rep. fed.)	5,04	120	—	—
Paesi Bassi	15,00	737	—	—
Stati Uniti	1,54	322	—	—

1559 — acido inositesafosforico ed inositesafosfati

Totale	**55,58**	**4 902**	**108,12**	**9 065**
Belgio-Lussemburgo	—	—	11,50	1 534
Finlandia	—	—	1,00	89
Francia	50,10	1 589	13,50	1 357
Germania (Rep. fed.)	1,18	654	13,55	899
Jugoslavia	—	—	3,00	480
Spagna	—	—	14,10	949
Svizzera	4,30	2 659	10,25	685
Turchia	—	—	2,50	267
Brasile	—	—	36,24	2 523
Cuba	—	—	1,70	100
Uruguay	—	—	0,78	182

1560 — tributilfosfato, trifenilfosfato, tricresilfosfato e trixilenilfosfato

Totale	**5 924,59**	**252 581**	**0,18**	**172**
di cui imp. temp.	*600,00*	*24 500*	—	—
Belgio-Lussemburgo	979,90	44 027	—	—
Danimarca	150,00	14 165	—	—
Francia	1 224,03	53 562	—	—
Germania (Rep. fed.)	389,02	26 684	—	—
Regno Unito	2 886,30	108 360	—	—
Romania	50,00	1 797	—	—
Stati Uniti	245,34	3 986	—	—
Australia	—	—	0,18	172

1561 — altri

Totale	**2 539,91**	**221 960**	**1 201,37**	**186 131**
di cui imp. temp.	*714,50*	*65 444*	—	—
Belgio-Lussemburgo	0,21	34	42,40	10 036
Danimarca	1,00	66	50,00	5 000
Finlandia	—	—	2,50	302
Francia	6,70	641	270,10	38 612
Germania (Rep. fed.)	1 049,51	82 778	—	—
Paesi Bassi	—	—	399,00	46 639
Portogallo	—	—	12,65	1 860
Regno Unito	39,01	7 132	101,85	25 894
Romania	0,91	126	—	—
Spagna	—	—	10,00	3 562
Svizzera	170,21	53 017	17,44	11 125
URSS	—	—	2,00	1 383
Israele	—	—	20,00	2 044
Mozambico	—	—	0,50	60
Unione del Sud Africa	—	—	65,00	11 660
Argentina	—	—	206,16	22 415
Cile	—	—	0,50	1 198
Ecuador	—	—	0,60	2 706
Stati Uniti	1 272,36	78 166	0,20	1 241
Australia	—	—	0,35	249
Nuova Zelanda	—	—	0,12	91

Quantità in quintali (salvo diversa indicazione) e valore in migliaia di lire

MERCI E PAESI	Importazioni		Esportazioni	
	Quantità	Valore	Quantità	Valore
29.20				
1562 ESTERI CARBONICI, LORO SALI, E LORO DERIVATI ALOGENATI, SOLFONATI, NITRATI, NITROSI — carbonato di guaiacolo				
Totale	—	—	**3,36**	**666**
Svizzera	—	—	0,44	460
Provv. navi aerei esteri	—	—	2,92	206
1563 — altri				
Totale	**414,38**	**32 265**	**10,66**	**845**
Belgio-Lussemburgo	1,50	194	0,25	81
Francia	0,25	10	—	—
Germania (Rep. fed.)	89,98	11 667	—	—
Paesi Bassi	45,55	2 218	—	—
Regno Unito	266,95	17 346	—	—
Svezia	3,92	128	—	—
Svizzera	—	—	0,30	33
Israele	—	—	5,52	270
Etiopia-Eritrea (Fed.)	—	—	0,09	26
Sudan	—	—	4,50	435
Stati Uniti	6,23	702	—	—
29.21				
1564 ALTRI ESTERI DEGLI ACIDI MINERALI E LORO SALI, E LORO DERIVATI ALOGENATI, SOLFONATI, NITRATI, NITROSI — esteri silicici				
Totale	**11,04**	**1 903**	**410,00**	**14 460**
Francia	5,00	608	—	—
Germania (Rep. fed.)	0,95	79	—	—
Jugoslavia	—	—	410,00	14 460
Svezia	2,59	610	—	—
Stati Uniti	2,50	606	—	—
1565 — altri				
Totale	**6 319,72**	**601 204**	**835,97**	**75 716**
di cui imp. temp.	*918,66*	*111 525*	—	—
di cui reimp. o riesp.	*50,00*	*4 281*	*359,06*	*34 231*
Belgio-Lussemburgo	72,43	5 097	—	—
Danimarca	2 755,80	242 674	50,00	4 672
Francia	38,12	1 958	13,25	1 117
Germania (Rep. fed.)	1 072,09	126 582	—	—
Jugoslavia	—	—	100,01	3 975
Paesi Bassi	843,23	82 273	—	—
Regno Unito	41,15	3 158	—	—
Svizzera	—	—	30,00	1 770
Pakistan	—	—	145,44	10 431
Marocco	—	—	462,62	53 550
Stati Uniti	1 496,90	139 462	—	—
Provv. navi aerei esteri	—	—	3,65	201
29.22				
1566 MONOAMMINE ACICLICHE E LORO DERIVATI ALOGENATI, SOLFONATI, NITRATI, NITROSI E LORO SALI — mono-, di-, trimetilammina e loro sali				
Totale	**30 072,27**	**582 183**	**36,25**	**2 180**
di cui imp. temp.	*914,88*	*17 172*	—	—
Danimarca	—	—	0,15	290
Francia	1 772,32	18 951	—	—
Germania (Rep. fed.)	6 499,43	120 220	0,15	285
Germania (Rep. dem.)	5 880,30	101 948	—	—
Jugoslavia	—	—	0,90	194
Paesi Bassi	198,40	3 474	—	—
Regno Unito	1 880,81	74 318	0,05	50
Svizzera	88,58	330	—	—
Ungheria	—	—	30,00	930
Cina continentale	—	—	5,00	431
Stati Uniti	13 752,43	262 942	—	—

MERCI E PAESI	Importazioni		Esportazioni	
	Quantità	Valore	Quantità	Valore
1567 — altre				
Totale	**4 008,05**	**253 378**	**18,34**	**11 088**
di cui imp. temp	*75,43*	*5 410*	—	—
Belgio-Lussemburgo	0,40	1 740	0,72	463
Danimarca	—	—	1,50	864
Francia	831,98	42 663	2,68	332
Germania (Rep. fed.)	2 254,25	146 821	—	—
Grecia	—	—	2,15	1 077
Paesi Bassi	0,40	86	—	—
Portogallo	—	—	0,10	77
Regno Unito	282,70	20 844	0,10	5
Svizzera	2,05	1 489	0,15	91
Corea (Repubblica)	—	—	0,79	727
Giappone	—	—	4,30	4 018
Hong Kong	—	—	0,50	973
RAU-Egitto	—	—	3,84	1 387
Argentina	—	—	0,25	162
Brasile	—	—	0,20	196
Cile	—	—	0,40	253
Cuba	—	—	0,15	129
Messico	—	—	0,01	10
Stati Uniti	636,27	39 735	—	—
Uruguay	—	—	0,50	324
1568 MONOAMMINE AROMATICHE E LORO DERIVATI MONONUCLEARI — anilina, N-alchil-aniline, e loro derivati alogenati, solfonati, nitrati, nitrosi, e loro sali: anilina e suoi sali				
Totale	**37 589,82**	**552 658**	**113,63**	**9 066**
di cui imp. temp.	*11 128,94*	*155 699*	—	—
di cui riesp.	—	—	*67,12*	*4 490*
Belgio-Lussemburgo	—	—	1,90	188
Cecoslovacchia	13 751,75	184 899	—	—
Germania (Rep. fed.)	286,92	4 897	1,00	290
Grecia	—	—	0,15	65
Polonia	14 239,30	198 644	—	—
Svezia	416,00	5 588	—	—
Ungheria	581,91	2 774	—	—
URSS	8 293,53	154 325	—	—
India	—	—	100,96	7 203
Israele	—	—	0,24	86
Malesia (Federazione)	—	—	0,05	5
Mozambico	—	—	0,05	7
Somalia (Amm. ital.)	—	—	0,10	18
Sudan	—	—	0,01	5
Brasile	—	—	9,05	1 184
Colombia	—	—	0,12	15
Stati Uniti	20,41	1 531	—	—
1569 — idem: N-alchil-aniline e loro sali				
Totale	**785,29**	**36 813**	—	—
Germania (Rep. fed.)	752,90	34 747	—	—
Regno Unito	2,89	172	—	—
Svizzera	0,15	99	—	—
Stati Uniti	10,26	990	—	—
Australia	19,09	805	—	—
1570 — idem: derivati alogenati e loro sali				
Totale	**1,06**	**310**	**951,14**	**64 658**
di cui riesp	—	—	*827,03*	*54 350*
Belgio-Lussemburgo	—	—	7,00	487
Cecoslovacchia	—	—	73,00	3 326
Danimarca	—	—	8,00	833
Francia	—	—	48,25	3 695
Germania (Rep. fed.)	1,06	310	80,00	3 639
Polonia	—	—	6,10	685
Portogallo	—	—	6,96	592
Regno Unito	—	—	5,25	629
Romania	—	—	0,10	10
Spagna	—	—	7,25	598
Svizzera	—	—	475,00	31 476
Turchia	—	—	40,37	3 765
Hong Kong	—	—	3,00	266

segue Tav. 11 — CAP. 29

Quantità in quintali (salvo diversa indicazione) e valore in migliaia di lire

MERCI E PAESI	Importazioni		Esportazioni	
	Quantità	Valore	Quantità	Valore
India	—	—	57,88	4 437
Thailandia	—	—	1,00	209
RAU-Egitto	—	—	10,00	1 305
Argentina	—	—	0,90	49
Brasile	—	—	33,77	3 201
Guatemala	—	—	1,50	131
Stati Uniti	—	—	60,81	3 175
Venezuela	—	—	1,00	16
Australia	—	—	24,00	2 134
1571 — idem: derivati solfonati e loro sali				
Totale	**84,47**	**4 977**	**2 224,82**	**171 753**
di cui riesp.	—	—	*1 079,41*	*61 284*
Belgio-Lussemburgo	—	—	6,88	488
Bulgaria	—	—	11,10	1 187
Danimarca	—	—	6,00	506
Francia	1,50	115	—	—
Germania (Rep. fed.)	70,54	3 916	—	—
Grecia	—	—	2,02	83
Jugoslavia	—	—	2,00	77
Paesi Bassi	10,00	139	101,00	7 686
Regno Unito	2,20	302	82,64	9 753
Spagna	—	—	5,00	271
Svizzera	—	—	1 584,27	123 702
India	—	—	166,49	7 249
Israele	—	—	39 28	4 084
Brasile	—	—	4,00	376
Stati Uniti	0,23	505	—	—
Australia	—	—	214,14	16 291
1572 — idem: nitroaniline e loro sali				
Totale	**9,00**	**785**	**2 956,02**	**176 341**
di cui riesp.	—	—	*2 050,05*	*123 473*
Belgio-Lussemburgo	—	—	33,00	1 611
Cecoslovacchia	—	—	634,80	33 032
Francia	—	—	1,50	125
Germania (Rep. fed.)	9,00	785	210,00	11 836
Germania (Rep. dem.)	—	—	403,65	20 793
Jugoslavia	—	—	2,00	120
Paesi Bassi	—	—	15,00	770
Polonia	—	—	111,00	5 459
Regno Unito	—	—	110,16	6 149
Spagna	—	—	20,75	1 060
Svizzera	—	—	367,00	22 396
Ungheria	—	—	1,77	125
Cina continentale	—	—	295,89	17 044
Giappone	—	—	200,00	12 733
India	—	—	379,63	33 267
Argentina	—	—	20,00	1 131
Brasile	—	—	33,23	2 546
Messico	—	—	104,00	5 503
Stati Uniti	—	—	12,54	629
Provv. navi aerei esteri	—	—	0,10	12
1573 — idem: derivati misti e loro sali				
Totale	**6,00**	**633**	**701,36**	**54 813**
di cui riesp.	—	—	*586,17*	*44 312*
Belgio-Lussemburgo	—	—	100,00	6 339
Cecoslovacchia	—	—	211,00	17 945
Francia	—	—	56,49	3 791
Germania (Rep. fed.)	6,00	633	50,00	3 100
Jugoslavia	—	—	24,58	4 081
Polonia	—	—	45,00	2 946
Regno Unito	—	—	17,62	1 157
Romania	—	—	7,50	939
Spagna	—	—	0,15	112
Ungheria	—	—	1,00	74
India	—	—	4,13	373
Libia	—	—	0,19	15
Argentina	—	—	20,00	2 082
Brasile	—	—	12,23	921
Canadà	—	—	9,97	614
Messico	—	—	60,00	4 717
Stati Uniti	—	—	58,96	3 798
Australia	—	—	22,54	1 809

MERCI E PAESI	Importazioni		Esportazioni	
	Quantità	Valore	Quantità	Valore
1574 — idem: altre aniline, ecc.				
Totale	**517,59**	**29 580**	**157,92**	**14 318**
di cui riesp.	—	—	*2,73*	*321*
Francia	66,40	1 736	—	—
Germania (Rep. fed.)	444,00	26 187	—	—
Portogallo	—	—	0,35	43
Regno Unito	0,25	52	—	—
Spagna	—	—	18,10	2 804
Svizzera	0,15	278	55,00	5 161
Ungheria	—	—	10,00	310
India	—	—	48,26	2 110
Brasile	—	—	26,21	3 890
Stati Uniti	6,79	1 327	—	—
1575 — toluidine, N-alchil-toluidine, e loro derivati alogenati, solfonati, nitrati, nitrosi, e loro sali: toluidine e loro sali				
Totale	**66,62**	**3 810**	**942,07**	**37 785**
di cui riesp.	—	—	*937,02*	*33 265*
Belgio-Lussemburgo	21,05	919	—	—
Cecoslovacchia	—	—	3,02	4 263
Francia	—	—	2,00	252
Germania (Rep. fed.)	6,57	496	—	—
Regno Unito	35,00	2 120	—	—
Svizzera	4,00	275	674,00	23 877
India	—	—	241,66	8 041
Libia	—	—	1,36	106
Messico	—	—	20,03	1 246
1576 — idem: altre toluidine, ecc.				
Totale	**143,19**	**17 281**	**2 611,15**	**314 201**
di cui riesp.	—	—	*1 983,07*	*232 410*
Belgio-Lussemburgo	—	—	35,00	5 691
Bulgaria	—	—	4,60	831
Cecoslovacchia	—	—	1,50	268
Danimarca	—	—	6,00	662
Francia	—	—	64,75	9 387
Germania (Rep. fed.)	143,19	17 281	102,51	10 140
Germania (Rep. dem.)	—	—	10,00	975
Grecia	—	—	5,70	388
Jugoslavia	—	—	39,75	7 036
Paesi Bassi	—	—	22,00	2 806
Polonia	—	—	5,00	1 216
Regno Unito	—	—	645,02	48 569
Romania	—	—	53,00	8 562
Spagna	—	—	69,00	8 783
Svizzera	—	—	116,54	16 530
Turchia	—	—	63,16	10 280
Ungheria	—	—	153,00	18 929
Birmania	—	—	10,00	410
Giappone	—	—	81,00	13 096
Hong Kong	—	—	6,00	391
India	—	—	489,94	57 633
Thailandia	—	—	1,00	94
RAU-Egitto	—	—	134,97	27 287
Argentina	—	—	138,60	15 722
Brasile	—	—	62,76	8 844
Canadà	—	—	9,07	998
Colombia	—	—	0,20	52
Guatemala	—	—	5,75	976
Messico	—	—	220,00	24 669
Stati Uniti	—	—	45,36	12 078
Australia	—	—	9,97	898
1577 — xilidine, N-alchil-xilidine, e loro derivati alogenati, solfonati, nitrati, nitrosi, e loro sali: xilidine e loro sali				
Totale	**93,55**	**12 121**	**5,07**	**904**
di cui imp. temp.	*15,00*	*4 074*	—	—
Germania (Rep. fed.)	53,05	5 292	—	—
Regno Unito	13,50	3 177	—	—
Spagna	—	—	2,50	422

Quantità in quintali (salvo diversa indicazione) e valore in migliaia di lire

MERCI E PAESI	Importazioni		Esportazioni	
	Quantità	Valore	Quantità	Valore
Svizzera	27,00	3 652	—	—
India	—	—	0,27	169
Brasile	—	—	2,00	240
Provv. navi aerei esteri	—	—	0,30	73
1578 — idem: altre xilidine, ecc.				
Totale	**1,72**	**327**	**0,37**	**366**
Danimarca	—	—	0,05	55
Germania (Rep. fed.)	1,72	327	—	—
Giappone	—	—	0,20	279
Unione del Sud Africa	—	—	0,11	17
Uruguay	—	—	0,01	15
1579 — altre monoammine aromatiche, ecc. mononucleari				
Totale	**22,61**	**17 234**	**73,47**	**22 589**
Danimarca	—	—	0,50	360
Finlandia	—	—	0,50	1 798
Francia	3,95	456	—	—
Germania (Rep. fed.)	18,13	10 732	0,50	279
Paesi Bassi	—	—	0,12	301
Portogallo	—	—	0,07	37
Regno Unito	0,18	5 299	4,95	5 373
Spagna	—	—	0,18	343
Svizzera	0,35	747	1,03	620
Ungheria	—	—	48,46	7 350
Corea (Repubblica)	—	—	0,50	1 488
Giappone	—	—	14,10	1 784
India	—	—	0,15	167
Malesia (Federazione)	—	—	0,13	644
Argentina	—	—	0,53	602
Brasile	—	—	1,10	167
Colombia	—	—	0,18	5
Stati Uniti	—	—	0,21	691
Uruguay	—	—	0,01	124
Australia	—	—	0,25	456
1580 MONOAMMINE AROMATICHE E LORO DERIVATI POLINUCLEARI — difenilammina, alfa e betanaftilammina, e loro N-alchil-derivati, e loro derivati alogenati, solfonati, nitrati, nitrosi, e loro sali: difenilammina e suoi derivati e loro sali				
Totale	**1 893,45**	**77 376**	**59,39**	**5 498**
di cui esp. temp.	—	—	*0,22*	*31*
di cui riesp.	—	—	*23,00*	*1 755*
Belgio-Lussemburgo	0,05	3 015	—	—
Germania (Rep. fed.)	1 310,58	49 606	3,02	239
Regno Unito	557,89	20 337	—	—
Spagna	—	—	3,00	151
Svizzera	1,93	254	3,00	2 736
Cina continentale	—	—	50,00	2 141
Israele	—	—	0,03	135
RAU-Egitto	—	—	0,10	57
Messico	—	—	0,02	8
Stati Uniti	23,00	4 164	0,22	31
1581 — idem: alfanaftilammina e suoi derivati e loro sali				
Totale	**1 229,11**	**58 529**	**502,10**	**41 765**
di cui imp. temp.	*999,13*	*42 177*	—	—
di cui riesp.	—	—	*43,60*	*2 828*
Bulgaria	—	—	43,00	3 637
Francia	—	—	5,00	335
Germania (Rep. fed.)	215,76	15 056	2,00	427
Jugoslavia	—	—	11,00	825
Regno Unito	5,15	49	30,00	2 020
Spagna	—	—	114,56	8 324
Svizzera	—	—	83,41	4 899
URSS	999,13	42 177	—	—
Cina continentale	—	—	125,28	14 792
India	—	—	70,23	5 441
Chenia	—	—	0,40	25
Argentina	—	—	11,00	616
Brasile	—	—	6,20	406
Messico	—	—	0,02	18
Stati Uniti	9,07	806	—	—
1582 — idem: betanaftilammina e suoi derivati e loro sali				
Totale	**39,89**	**2 094**	**370,35**	**16 406**
Germania (Rep. fed.)	30,46	1 286	77,40	1 207
Paesi Bassi	—	—	2,50	226
Regno Unito	—	—	75,00	1 040
Spagna	—	—	0,50	50
Svezia	—	—	20,10	271
Svizzera	—	—	2,80	210
India	—	—	150,00	11 527
Brasile	—	—	16,95	1 554
Stati Uniti	9,43	808	—	—
Provv. navi aerei esteri	—	—	25,10	321
1583 — idem: fenilbetanaftilammina				
Totale	**866,55**	**33 990**	**470,00**	**23 407**
di cui riesp.	—	—	*396,00*	*19 361*
Francia	597,50	25 000	—	—
Germania (Rep. fed.)	60,05	2 481	1,00	40
Germania (Rep. dem.)	200,00	6 206	—	—
Regno Unito	9,00	303	300,00	14 008
Svizzera	—	—	5,00	230
Argentina	—	—	92,00	5 005
Brasile	—	—	72,00	4 124
1584 — idem: altre				
Totale	**274,35**	**20 295**	**1 718,20**	**185 625**
di cui riesp.	—	—	*547,92*	*56 126*
Belgio-Lussemburgo	—	—	39,81	5 012
Bulgaria	—	—	20,00	3 040
Cecoslovacchia	—	—	99,99	14 904
Danimarca	—	—	60,60	5 276
Francia	8,00	1 216	—	—
Germania (Rep. fed.)	257,61	16 591	33,72	3 568
Grecia	—	—	0,15	184
Paesi Bassi	—	—	6,30	620
Polonia	—	—	213,00	21 809
Portogallo	—	—	0,02	54
Regno Unito	4,99	886	20,34	2 036
Spagna	—	—	46,00	7 760
Svizzera	1,00	97	917,96	92 932
India	—	—	48,99	5 415
Israele	—	—	2,00	143
Argentina	—	—	110,25	11 043
Canadà	—	—	0,25	293
Cile	—	—	0,10	130
Cuba	—	—	0,10	138
Messico	—	—	70,00	7 080
Stati Uniti	2,75	1 505	7,08	1 801
Australia	—	—	20,49	2 286
Nuova Zelanda	—	—	1,05	101
1585 POLIAMMINE ACICLICHE E LORO DERIVATI ALOGENATI, SOLFONATI, NITRATI NITROSI, E LORO SALI — esametilendiammina e suoi sali				
Totale	**230,36**	**19 066**	**3 630,58**	**234 792**
di cui riesp.	—	—	*1 954,86*	*120 442*
Austria	—	—	5,00	792
Belgio-Lussemburgo	—	—	1,09	212
Germania (Rep. fed.)	221,00	18 496	9,54	1 379
Paesi Bassi	9,10	461	1,98	208
Regno Unito	0,15	14	—	—
Svizzera	0,05	31	51,76	4 152
Arabia Saudita	—	—	0,05	201
Giappone	—	—	310,00	45 557
Argentina	—	—	3 194,74	175 998
Stati Uniti	0,06	64	56,42	6 293

segue Tav. 11 — CAP. 29

Quantità in quintali (salvo diversa indicazione) e valore in migliaia di lire

MERCI E PAESI	Importazioni		Esportazioni	
	Quantità	Valore	Quantità	Valore
1586 — altre				
Totale	**9 565,94**	**461 994**	**4 036,09**	**217 262**
di cui imp. temp.	*5 205,46*	*205 267*	—	—
di cui riesp.	—	—	*294,64*	*13 784*
Belgio-Lussemburgo	—	—	8,00	3 086
Cecoslovacchia	—	—	223,50	9 025
Francia	5,00	555	161,62	9 890
Germania (Rep. fed.)	272,35	21 282	—	—
Germania (Rep. dem.)	—	—	42,50	2 550
Grecia	—	—	0,13	879
Jugoslavia	—	—	0,80	440
Paesi Bassi	5,91	340	71,85	4 180
Polonia	800,00	10 569	79,74	4 164
Portogallo	—	—	101,70	5 301
Regno Unito	7,12	822	3 187,41	160 828
Spagna	—	—	120,38	7 141
Svezia	2,00	102	—	—
Svizzera	82,60	5 591	—	—
Ungheria	—	—	15,50	1 076
Chenia	20,50	820	—	—
RAU-Egitto	—	—	0,15	41
Argentina	—	—	2,70	3 128
Brasile	—	—	10,50	1 080
Canadà	—	—	0,30	559
Colombia	—	—	0,20	13
Cuba	—	—	0,05	52
Stati Uniti	8 370,46	421 913	9,00	3 332
Uruguay	—	—	0,06	497
1587 POLIAMMINE AROMATICHE E LORO N-ALCHIL-DERIVATI E LORO DERIVATI ALOGENATI. SOLFONATI, NITRATI, NITROSI, E LORO SALI — mononucleari: fenilendiammine e loro derivati alogenati, solfonati, nitrati, nitrosi, e loro sali				
Totale	**1 896,05**	**293 592**	**74,40**	**11 105**
di cui riesp.	—	—	*7,81*	*804*
Cecoslovacchia	—	—	2,81	387
Francia	21,19	4 637	—	—
Germania (Rep. fed.)	1 610,92	256 722	2,50	98
Paesi Bassi	—	—	10,00	3 788
Portogallo	—	—	1,00	124
Regno Unito	24,32	4 140	—	—
Spagna	—	—	5,00	417
Svizzera	1,90	885	1,38	120
Ungheria	—	—	3,50	595
Giappone	—	—	1,20	208
India	—	—	6,80	887
RAU-Egitto	—	—	0,02	44
Brasile	—	—	19,44	2 338
Colombia	—	—	0,75	113
Messico	—	—	20,00	1 986
Stati Uniti	237,72	27 208	—	—
1588 — idem: toluilendiammine e loro derivati alogenati, solfonati nitrati, nitrosi, e loro sali				
Totale	**40,13**	**5 596**	**11,66**	**2 306**
Germania (Rep. fed.)	19,78	3 833	—	—
Paesi Bassi	20,00	1 330	—	—
Spagna	—	—	5,00	417
Stati Uniti	0,35	433	6,66	1 889
1589 — idem: altre				
Totale	**903,64**	**111 624**	**53,25**	**6 697**
di cui imp. temp.	*120,00*	*17 865*	—	—
Austria	1,80	197	—	—
Francia	11,73	1 231	—	—
Germania (Rep. fed.)	149,78	29 097	—	—
Regno Unito	33,51	5 158	—	—
Spagna	—	—	0,02	12
Cina continentale	—	—	12,00	1 929
India	—	—	40,00	4 000
Libia	—	—	0,83	157
Argentina	—	—	0,12	552
Brasile	—	—	0,20	40
Salvador	—	—	0,08	7
Stati Uniti	706,82	75 941	—	—
1590 — polinucleari: benzidina e suoi omologhi e loro derivati alogenati solfonati, nitrati, nitrosi, e loro sali				
Totale	**390,20**	**39 472**	**527,42**	**66 332**
Belgio-Lussemburgo	—	—	3,43	298
Cecoslovacchia	—	—	40,00	5 676
Francia	1,34	266	—	—
Germania (Rep. fed.)	365,84	38 920	—	—
Paesi Bassi	—	—	0,09	61
Regno Unito	3,30	135	0,17	14
Spagna	—	—	74,50	5 866
Ungheria	—	—	1,00	145
Cina continentale	—	—	40,00	5 752
India	—	—	343,80	44 975
Argentina	—	—	10,00	1 852
Brasile	—	—	13,92	1 626
Stati Uniti	19,72	151	—	—
Australia	—	—	0,51	67
1591 — idem: poliammine derivate dal di- e dal trifenilmetano, e dai loro omologhi, loro derivati alogenati, solfonati, nitrati, nitrosi, e loro sali				
Totale	**33,21**	**3 224**	**2,60**	**13**
Germania (Rep. fed.)	1,24	156	—	—
Svizzera	17,00	1 831	2,60	13
Stati Uniti	14,97	1 237	—	—
1592 — idem: altre poliammine, ecc.,				
Totale	**942,11**	**110 753**	**35,24**	**22 145**
di cui riesp.	—	—	*6,03*	*1 005*
Belgio-Lussemburgo	—	—	0,02	55
Cecoslovacchia	—	—	1,50	2 977
Francia	0,24	292	0,17	279
Germania (Rep. fed.)	382,51	45 341	3,20	5 580
Paesi Bassi	—	—	2,00	403
Portogallo	—	—	0,05	118
Regno Unito	263,49	38 855	—	—
Spagna	—	—	1,26	2 358
Svizzera	—	—	5,00	1 307
Formosa	—	—	0,10	229
Giappone	—	—	0,17	412
India	—	—	8,17	468
Argentina	—	—	0,70	1 550
Brasile	—	—	1,61	298
Cile	—	—	0,20	440
Cuba	—	—	2,80	460
Messico	—	—	0,81	1 907
Stati Uniti	295,87	26 265	6,23	2 611
Uruguay	—	—	1,25	693
1593 MONO- E POLIAMMINE CICLOPARAFFINICHE, CICLOOLEFINICHE, CICLOTERPENICHE, E LORO DERIVATI ALOGENATI, SOLFONATI, NITRATI, NITROSI, E LORO SALI				
Totale	**1 220,78**	**113 765**	**0,29**	**694**
Belgio-Lussemburgo	15,00	1 400	—	—
Germania (Rep. fed.)	1 106,01	105 988	—	—
Regno Unito	96,50	6 146	—	—
Svezia	3,20	211	—	—
Argentina	—	—	0,28	602
Stati Uniti	0,07	20	—	—
Uruguay	—	—	0,01	92

Quantità in quintali (salvo diversa indicazione) e valore in migliaia di lire

MERCI E PAESI	Importazioni		Esportazioni	
	Quantità	Valore	Quantità	Valore
29.23				
1594 AMMINO-ALCOLI, LORO ESTERI, LORO DERIVATI ALOGENATI, SOLFONATI NITRATI, NITROSI, E LORO SALI — aciclici: monoetanolammina e suoi sali				
Totale	**3 230,02**	**110 706**	**13,10**	**4 093**
Francia	249,60	8 182	—	—
Germania (Rep. fed.)	1 213,49	41 916	—	—
Svezia	30,56	647	—	—
Altre dip. brit. Africa occ.	—	—	6,00	470
Brasile	—	—	4,70	2 281
Cile	—	—	0,45	783
Colombia	—	—	0,55	205
Messico	—	—	0,85	343
Stati Uniti	1 736,37	59 961	—	—
Provv. navi aerei esteri	—	—	0,55	11
1595 — idem: dictanolammina e suoi sali				
Totale	**1 551,83**	**61 943**	**12,59**	**2 220**
Belgio-Lussemburgo	100,90	2 593	0,50	347
Francia	329,38	10 672	—	—
Germania (Rep. fed.)	610,30	23 610	—	—
Jugoslavia	—	—	0,30	191
Portogallo	—	—	0,25	181
Svizzera	29,83	9 202	0,04	20
Colombia	—	—	10,00	876
Messico	—	—	1,50	605
Stati Uniti	481,42	15 866	—	—
1596 — idem: trietanolammina e suoi sali				
Totale	**3 790,11**	**102 367**	**3,17**	**407**
Francia	224,75	5 549	—	—
Germania (Rep. fed.)	1 751,96	47 108	—	—
Svizzera	3,45	150	—	—
India	—	—	0,75	130
Costarica	—	—	0,12	10
Stati Uniti	1 809,95	49 560	—	—
Australia	—	—	0,50	244
Provv. navi aerei esteri	—	—	1,80	23
1597 — idem: benzoildimetilamminodimetiletilcarbinolo e suoi sali				
Totale	**0,40**	**361**	**19,36**	**1 629**
Francia	—	—	2,00	1 240
Svizzera	0,40	361	—	—
India	—	—	1,28	246
Libia	—	—	0,11	63
Provv. navi aerei esteri	—	—	15,97	80
1598 — idem: altri ammino-alcoli, ecc.				
Totale	**682,36**	**65 163**	**30,31**	**22 986**
Belgio-Lussemburgo	—	—	0,60	840
Danimarca	—	—	0,33	253
Francia	9,00	5 755	2,74	2 960
Germania (Rep. fed.)	174,84	14 467	3,00	366
Grecia	—	—	0,05	32
Paesi Bassi	—	—	0,50	62
Regno Unito	—	—	4,63	1 641
Spagna	—	—	2,13	2 899
Svizzera	22,35	2 544	2,75	1 408
Afganistan	—	—	6,77	1 346
Corea (Repubblica)	—	—	0,50	324
Hong Kong	—	—	0,05	62
Argentina	—	—	2,50	1 250
Brasile	—	—	0,51	1 431
Cile	—	—	2,20	7 521
Colombia	—	—	0,10	14
Cuba	—	—	0,10	63
Messico	—	—	0,50	263
Stati Uniti	476,17	42 397	—	—
Venezuela	—	—	0,25	197
Australia	—	—	0,10	54
1599 — ciclici: ariletanolammine e loro sali				
Totale	**106,28**	**32 247**	**6,08**	**24 311**
di cui riesp.	—	—	*1,40*	*5 386*
Austria	—	—	0,06	427
Danimarca	—	—	0,25	149
Germania (Rep. fed.)	5,07	18 711	—	—
Regno Unito	0,14	1 381	—	—
Svizzera	1,18	2 546	4,00	17 297
Canadà	—	—	1,40	5 386
Messico	—	—	0,15	781
Stati Uniti	99,89	9 609	—	—
Uruguay	—	—	0,22	271
1600 — idem: altri ammino-alcoli, ecc.				
Totale	**62,48**	**73 756**	**2 060,74**	**599 427**
di cui riesp.	—	—	*1 743,86*	*356 882*
Belgio-Lussemburgo	—	—	0,20	269
Danimarca	—	—	2,67	1 538
Finlandia	—	—	10,10	5 980
Francia	24,04	2 218	520,00	59 450
Germania (Rep. fed.)	21,81	6 450	16,68	9 027
Paesi Bassi	0,45	17 327	35,51	69 264
Portogallo	—	—	1,50	700
Regno Unito	—	—	1,83	1 653
Spagna	—	—	0,35	218
Svezia	—	—	1,00	32
Svizzera	16,11	45 536	358,87	62 461
URSS	—	—	0,25	140
Cina continentale	—	—	100,00	8 945
Corea (Rep. dem. pop.)	—	—	0,90	553
Corea (Repubblica)	—	—	1,13	732
Formosa	—	—	0,25	341
India	—	—	920,42	200 880
Israele	—	—	27,10	52 983
Unione del Sud Africa	—	—	1,40	3 025
Argentina	—	—	10,20	43 696
Brasile	—	—	2,36	3 331
Canadà	—	—	13,15	30 187
Colombia	—	—	0,07	535
Costarica	—	—	0,25	140
Cuba	—	—	5,15	1 271
Messico	—	—	1,64	1 511
Perù	—	—	0,05	775
Stati Uniti	0,07	2 225	27,18	38 626
Venezuela	—	—	0,45	292
Australia	—	—	0,08	872
1601 AMMINO-FENOLI, AMMINO-NAFTOLI, LORO ETERI, LORO ESTERI, LORO DERIVATI ALOGENATI, SOLFONATI, NITRATI, NITROSI, E LORO SALI — anisidine, fenetidine dianisidine, e loro sali				
Totale	**466,27**	**47 963**	**1 376,77**	**97 466**
di cui imp. temp.	*283,45*	*23 282*	—	—
di cui riesp.	—	—	*1 152,35*	*79 784*
Cecoslovacchia	—	—	7,00	546
Francia	100,70	6 708	—	—
Germania (Rep. fed.)	329,46	31 852	63,00	4 694
Jugoslavia	—	—	1,00	256
Regno Unito	—	—	6,32	1 408
Spagna	—	—	2,00	269
Svizzera	11,16	4 287	183,40	13 969
India	—	—	1 051,91	71 193
Pakistan	—	—	2,54	487
Marocco	—	—	3,00	188
Tunisia	—	—	1,74	137
Brasile	—	—	9,00	881
Stati Uniti	24,95	5 116	45,36	3 360
Uruguay	—	—	0,50	78

segue **Tav. 11 — CAP. 29**

Quantità in quintali (salvo diversa indicazione) e valore in migliaia di lire

MERCI E PAESI	Importazioni		Esportazioni	
	Quantità	Valore	Quantità	Valore
1602 — solfato di monometilparamminofenolo				
Totale	**40,00**	**9 321**	**288,02**	**21 616**
Austria	—	—	0,20	9
Francia	18,50	4 522	—	—
Germania (Rep. fed.)	1,50	400	—	—
Germania (Rep. dem.)	20,00	4 399	—	—
Svizzera	—	—	287,82	21 607
1603 — altri				
Totale	**888,50**	**111 217**	**7 293,93**	**679 518**
di cui imp. temp.	*180,00*	*16 952*	—	—
di cui riesp.	—	—	*5 371,77*	*393 322*
Belgio-Lussemburgo	—	—	260,23	20 856
Bulgaria	—	—	61,51	3 825
Danimarca	—	—	16,50	3 447
Francia	4,88	1 126	335,62	41 131
Germania (Rep. fed.)	794,88	100 650	124,85	8 514
Grecia	—	—	53,72	3 827
Jugoslavia	—	—	34,91	2 752
Norvegia	—	—	0,05	8
Paesi Bassi	—	—	8,48	1 213
Polonia	—	—	372,54	27 932
Regno Unito	80,19	3 784	1 098,18	84 756
Romania	—	—	4,50	732
Spagna	—	—	217,89	24 571
Svizzera	8,10	4 725	2 572,39	212 844
Turchia	—	—	13,00	2 193
Ungheria	—	—	13,50	1 358
Birmania	—	—	3,35	468
Cambogia, Laos e Vietnam	—	—	107,99	21 225
Cina continentale	—	—	134,00	25 716
Corea (Repubblica)	—	—	0,37	38
Filippine	—	—	1,00	851
Giappone	—	—	88,00	10 724
Giordania	—	—	5,08	432
Hong Kong	—	—	4,20	682
India	—	—	888,59	84 613
Pakistan	—	—	35,25	5 853
Thailandia	—	—	1,75	316
RAU-Egitto	—	—	17,00	3 358
Argentina	—	—	17,08	1 484
Brasile	—	—	165,39	15 978
Canadà	—	—	22,90	2 693
Guatemala	—	—	1,25	203
Perù	—	—	1,16	124
Stati Uniti	0,45	932	609,16	64 202
Australia	—	—	2,54	599
1604 AMMINO-ALDEIDI E AMMINO-CHETONI, LORO DERIVATI ALOGENATI, SOLFONATI, NITRATI, NITROSI, E LORO SALI — aciclici				
Totale	**629,45**	**32 179**	**537,18**	**6 011**
Belgio-Lussemburgo	6,00	261	—	—
Francia	0,06	95	—	—
Germania (Rep. fed.)	181,98	11 466	—	—
Regno Unito	127,50	2 625	—	—
Svezia	296,80	15 535	—	—
Svizzera	1,11	980	0,78	400
Congo belga	—	—	370,50	3 669
Somalia (Amm. ital.)	—	—	165,90	1 942
Canadà	0,02	396	—	—
Stati Uniti	15,98	821	—	—
1605 — ciclici				
Totale	**5,82**	**2 564**	**137,38**	**24 899**
di cui riesp.	—	—	*1,71*	*145*
Austria	—	—	1,80	110
Finlandia	—	—	0,25	195
Germania (Rep. fed.)	0,31	157	—	—
Paesi Bassi	—	—	0,13	192
Spagna	—	—	1,00	750
Svezia	—	—	0,25	490
Svizzera	0,20	1 782	0,02	11
India	—	—	1,71	145
Unione del Sud Africa	—	—	0,07	139
Argentina	—	—	31,05	9 653
Colombia	—	—	0,15	269
Messico	—	—	0,05	86
Stati Uniti	5,31	625	—	—
Uruguay	—	—	0,67	1 233
Australia	—	—	100,23	11 626
1606 AMMINO-CHINONI, LORO DERIVATI ALOGENATI, SOLFONATI, NITRATI, NITROSI, E LORO SALI				
Totale	**3,05**	**778**	**362,07**	**67 185**
Finlandia	—	—	0,50	868
Francia	3,00	660	—	—
Svizzera	0,05	118	—	—
Ceylon	—	—	0,08	78
India	—	—	359,49	65 538
Punti e depositi franchi	—	—	2,00	701
1607 AMMINO-ACIDI, LORO ESTERI, LORO DERIVATI ALOGENATI, SOLFONATI, NITRATI, NITROSI, E LORO SALI — biologici: glicocolla e suoi sali				
Totale	**410,50**	**43 784**	**2,64**	**835**
Belgio-Lussemburgo	—	—	0,10	31
Francia	31,50	3 438	—	—
Germania (Rep. fed.)	199,00	21 333	—	—
Grecia	—	—	0,04	11
Paesi Bassi	180,00	19 013	—	—
Spagna	—	—	2,50	793
1608 — idem: acido glutammico e suoi sali				
Totale	**431,56**	**49 152**	**11 465,59**	**1 217 165**
di cui riesp.	—	—	*1,65*	*272*
Austria	—	—	1 878,19	217 944
Belgio-Lussemburgo	—	—	1,00	143
Danimarca	—	—	202,72	20 885
Francia	27,50	3 235	0,10	40
Germania (Rep. fed.)	20,46	4 410	1 630,10	178 719
Grecia	—	—	1,00	101
Jugoslavia	—	—	844,95	98 035
Norvegia	—	—	31,50	3 228
Paesi Bassi	363,00	37 063	975,50	88 103
Portogallo	—	—	817,50	83 121
Regno Unito	0,21	444	1 179,31	111 194
Spagna	—	—	373,20	38 290
Svezia	—	—	16,40	4 822
Svizzera	20,39	4 000	933,64	95 874
Ungheria	—	—	90,00	9 390
Israele	—	—	10,00	1 040
Libano	—	—	0,16	141
Etiopia-Eritrea (Fed.)	—	—	7,00	966
RAU-Egitto	—	—	0,08	51
Somalia (Amm. ital.)	—	—	9,00	999
Argentina	—	—	20,00	2 160
Brasile	—	—	7,20	1 394
Canadà	—	—	1 088,46	113 813
Cile	—	—	30,00	3 626
Cuba	—	—	25,00	3 105
Messico	—	—	1,00	148
Stati Uniti	—	—	253,75	26 452
Uruguay	—	—	0,95	186
Venezuela	—	—	35,88	4 691
Australia	—	—	639,00	71 434
Nuova Zelanda	—	—	91,00	9 506
Provv. navi aerei esteri	—	—	272,00	27 564
1609 — idem: altri				
Totale	**90,41**	**36 673**	**42,91**	**18 702**
di cui riesp.	—	—	*6,00*	*2 577*
Belgio-Lussemburgo	—	—	1,79	1 625
Cecoslovacchia	—	—	0,06	212

Quantità in quintali (salvo diversa indicazione) e valore in migliaia di lire

MERCI E PAESI	Importazioni		Esportazioni	
	Quantità	Valore	Quantità	Valore
Danimarca	2,18	251	—	—
Francia	0,88	2 125	—	—
Germania (Rep. fed.)	63,36	20 743	0,50	615
Portogallo	—	—	0,01	269
Regno Unito	—	—	0,26	515
Spagna	—	—	0,73	1 498
Svizzera	0,02	468	0,44	881
Ungheria	—	—	0,10	359
Giappone	0,02	179	—	—
Marocco	—	—	10,00	1 201
Argentina	—	—	0,20	230
Brasile	—	—	11,48	7 004
Cile	—	—	10,50	1 137
Stati Uniti	23,95	12 907	1,40	1 805
Uruguay	—	—	0,05	37
Provv. navi aerei esteri	—	—	2,39	213
Punti e depositi franchi	—	—	3,00	1 101
1610 — acido amminoundecanoico e suoi sali				
Totale	**2 407,51**	**271 666**	**4,59**	**49**
Francia	2 405,81	271 173	—	—
Germania (Rep. fed.)	0,92	85	—	—
Svizzera	0,78	408	—	—
Somalia (Amm. ital.)	—	—	3,00	19
Venezuela	—	—	1,59	30
1611 — aciclici altri				
Totale	**2 575,61**	**129 153**	**0,81**	**902**
Francia	31,10	2 564	—	—
Germania (Rep. fed.)	222,95	12 217	0,23	207
Paesi Bassi	—	—	0,08	135
Regno Unito	193,75	7 327	—	—
Svezia	1 092,15	58 409	—	—
Svizzera	171,53	17 652	—	—
Formosa	—	—	0,10	132
Argentina	—	—	0,30	264
Stati Uniti	864,13	30 984	0,10	164
1612 ALTRI AMMINO-ACIDI, ECC., CICLICI — acido ortoamminobenzoico (acido antranilico) e suoi sali				
Totale	—	—	**524,95**	**40 445**
Francia	—	—	3,00	288
Germania (Rep. fed.)	—	—	399,98	33 818
Svizzera	—	—	50,20	4 805
Colombia	—	—	0,20	178
Stati Uniti	—	—	71,57	1 356
1613 — esteri dell'acido ortoamminobenzoico e dei suoi derivati N-alchilati, e loro sali				
Totale	**3,92**	**1 057**	**48,00**	**475**
Germania (Rep. fed.)	0,15	35	33,60	359
Paesi Bassi	0,80	214	—	—
Regno Unito	—	—	14,40	116
Svizzera	2,97	808	—	—
1614 — acido paraamminobenzoico				
Totale	**25,02**	**5 158**	**14,22**	**3 959**
Belgio-Lussemburgo	—	—	0,06	584
Germania (Rep. fed.)	6,82	1 075	—	—
Regno Unito	—	—	10,00	2 476
Spagna	—	—	1,00	220
Svezia	18,20	4 083	—	—
Svizzera	—	—	3,00	632
RAU-Egitto	—	—	0,12	34
Messico	—	—	0,04	13

MERCI E PAESI	Importazioni		Esportazioni	
	Quantità	Valore	Quantità	Valore
1615 — sali e esteri dell'acido paraamminobenzoico e loro sali: paraamminobenzoildietalamminoetanolo e suoi sali				
Totale	**106,80**	**23 029**	**0,64**	**472**
Belgio-Lussemburgo	—	—	0,03	37
Germania (Rep. fed.)	87,42	18 803	0,10	104
Paesi Bassi	0,50	127	—	—
Svezia	14,60	2 980	0,27	16
Svizzera	3,15	869	0,12	139
Stati Uniti	1,13	250	—	—
Venezuela	—	—	0,10	136
Australia	—	—	0,02	40
1616 — sali e esteri dall'acido paraamminobenzoico ecc, di altra specie				
Totale	**35,18**	**9 592**	**23,67**	**4 985**
di cui riesp.	—	—	*20,00*	*2 410*
Belgio-Lussemburgo	—	—	0,15	296
Finlandia	—	—	1,20	374
Francia	0,33	340	—	—
Germania (Rep. fed.)	31,32	5 168	—	—
Paesi Bassi	—	—	0,10	115
Regno Unito	0,25	102	—	—
Svezia	2,50	551	—	—
Svizzera	0,78	3 431	—	—
Argentina	—	—	0,52	119
Brasile	—	—	1,68	1 666
Stati Uniti	—	—	20,00	2 410
Venezuela	—	—	0,02	5
1617 — ammino-acidi, ecc. ciclici, di altra specie				
Totale	**21,17**	**10 578**	**0,60**	**613**
Belgio-Lussemburgo	0,02	245	—	—
Francia	3,10	1 863	—	—
Germania (Rep. fed.)	7,53	7 257	0,50	435
Paesi Bassi	—	—	0,05	141
Svizzera	—	—	0,05	37
Stati Uniti	10,52	1 213	—	—
1618 AMMINO-ACIDI BIOLOGICI (TIROSINA, SERINA, TREONINA, ECC.)				
Totale	**90,01**	**52 850**	**5,35**	**5 319**
Francia	0,02	152	—	—
Germania (Rep. fed.)	35,88	21 367	—	—
Portogallo	—	—	0,40	901
Regno Unito	0,03	364	—	—
Svizzera	0,02	220	0,55	2 200
Ungheria	—	—	0,10	358
Brasile	—	—	4,30	1 860
Stati Uniti	54,06	30 747	—	—
1619 ACIDO PARAAMMINOSALICILICO, SUOI SALI E SUOI ESTERI				
Totale	**0,80**	**2 256**	**11 603,32**	**1 601 522**
di cui riesp.	—	—	*10 414,32*	*1 419 849*
Austria	—	—	7,50	1 552
Belgio-Lussemburgo	—	—	95,85	13 279
Finlandia	—	—	190,00	41 830
Francia	—	—	480,00	47 370
Germania (Rep. fed.)	—	—	2 888,00	360 136
Grecia	—	—	163,75	21 848
Jugoslavia	—	—	232,57	32 464
Norvegia	—	—	10,00	1 303
Paesi Bassi	—	—	57,00	10 295
Polonia	—	—	603,00	83 203
Portogallo	—	—	280,10	42 563
Regno Unito	—	—	2 669,50	356 274
Svezia	—	—	965,00	155 495
Svizzera	0,80	2 256	676,78	102 281
Turchia	—	—	50,00	7 117
Cambogia, Laos e Vietnam	—	—	10,00	2 481
Cina continentale	—	—	117,00	15 313
Cipro	—	—	0,06	11

segue Tav. 11 — CAP. 29

Quantità in quintali (salvo diversa indicazione) e valore in migliaia di lire

MERCI E PAESI	Importazioni		Esportazioni	
	Quantità	Valore	Quantità	Valore
Corea (Repubblica)	—	—	35,00	5 038
Formosa	—	—	5,00	627
Giappone	—	—	0,64	97
Hong Kong	—	—	159,50	20 279
India	—	—	270,64	50 957
Israele	—	—	3,25	525
Malesia (Federazione)	—	—	50,64	7 736
Thailandia	—	—	6,50	1 523
Angola	—	—	1,00	241
Chenia	—	—	3,53	590
Congo belga	—	—	2,00	512
RAU-Egitto	—	—	31,00	3 817
Rhodesia e Nyassaland	—	—	75,00	10 646
Unione del Sud Africa	—	—	65,00	8 715
Argentina	—	—	5,00	810
Brasile	—	—	270,25	36 889
Canadà	—	—	3,50	944
Cuba	—	—	5,00	1 085
Messico	—	—	125,20	18 907
Nicaragua	—	—	0,25	85
Panama	—	—	40,00	8 900
Perù	—	—	30,00	4 454
Stati Uniti	—	—	851,30	112 143
Uruguay	—	—	2,50	372
Venezuela	—	—	64,51	10 580
Australia	—	—	1,00	235
1620 ALTRI AMMINO ALCOLI-FENOLI, AMMINO-ACIDI-FENOLI ECC.				
Totale	**51,16**	**236 010**	**72,54**	**68 895**
di cui riesp.	—	—	*12,25*	*32 128*
Danimarca	—	—	0,54	1 404
Francia	0,10	356	0,50	826
Germania (Rep. fed.)	26,61	221 847	2,80	9 005
Jugoslavia	—	—	1,00	3 200
Paesi Bassi	—	—	2,65	7 943
Portogallo	—	—	0,11	358
Regno Unito	5,56	10 569	1,50	3 733
Spagna	—	—	13,00	5 750
Svezia	—	—	41,50	15 497
Svizzera	7,02	1 712	1,51	4 202
Giappone	0,05	475	—	—
Argentina	—	—	1,12	3 854
Brasile	—	—	0,05	21
Canadà	—	—	2,50	10 271
Cile	—	—	0,20	83
Colombia	—	—	0,01	130
Messico	—	—	0,02	306
Perù	—	—	0,01	129
Stati Uniti	11,82	1 051	2,50	1 923
Venezuela	—	—	1,02	260
29.24				
1621 SALI E IDROSSIDI DI AMMONIO QUATERNARI — colina e suoi derivati e loro sali				
Totale	**203,94**	**20 660**	**142,28**	**23 121**
di cui riesp.	—	—	*72,68*	*9 478*
Albania	—	—	0,25	27
Austria	—	—	11,00	1 041
Belgio-Lussemburgo	—	—	1,96	316
Danimarca	—	—	1,61	545
Francia	80,00	3 753	—	—
Germania (Rep. fed.)	2,38	440	0,51	50
Jugoslavia	—	—	10,00	218
Paesi Bassi	0,36	100	—	—
Portogallo	—	—	0,50	59
Regno Unito	3,54	2 851	1,00	412
Svizzera	116,43	12 354	—	—
Corea (Repubblica)	—	—	1,00	125
Formosa	—	—	0,50	62
India	—	—	13,11	2 904
Pakistan	—	—	0,05	9
Argentina	—	—	44,03	5 578
Brasile	—	—	4,15	3 845
Cile	—	—	0,95	2 418
Colombia	—	—	1,30	1 343
Costarica	—	—	0,25	44
Cuba	—	—	1,00	127
Messico	—	—	0,75	1 331
Stati Uniti	1,23	1 162	45,36	2 348
Australia	—	—	3,00	319
1622 — lecitine e altri fosfoamminolipidi				
Totale	**5 507,10**	**127 388**	**139,98**	**2 948**
Danimarca	465,51	9 125	—	—
Germania (Rep. fed.)	1 251,49	29 871	—	—
Jugoslavia	—	—	35,97	985
Regno Unito	10,91	248	—	—
Svizzera	—	—	103,51	1 939
Somalia (Amm. ital.)	—	—	0,50	24
Stati Uniti	3 779,19	88 144	—	—
1623 — altri				
Totale	**399,56**	**52 513**	**10,47**	**27 491**
Austria	0,45	124	0,05	197
Belgio-Lussemburgo	1,60	685	1,00	4 490
Danimarca	—	—	0,50	205
Francia	56,80	9 408	1,50	7 418
Germania (Rep. fed.)	112,86	9 442	0,30	153
Paesi Bassi	1,50	209	—	—
Regno Unito	14,21	3 858	1,00	428
Spagna	—	—	0,08	286
Svizzera	40,79	8 206	0,17	1 220
Turchia	—	—	0,22	1 334
Malesia (Federazione)	—	—	0,10	601
Brasile	—	—	4,32	10 480
Cuba	—	—	0,10	78
Messico	—	—	0,10	47
Stati Uniti	171,35	20 581	1,03	554
29.25				
1624 AMMIDI ACICLICHE E LORO SALI — urea con tenore in azoto superiore al 45 per cento				
Totale	**210,99**	**1 366**	**83 356,67**	**433 905**
di cui riesp.	—	—	*13 680,40*	*65 244*
Austria	—	—	4,60	156
Bulgaria	—	—	3 000,00	15 583
Francia	—	—	1 050,00	6 394
Germania (Rep. fed.)	10,99	215	2 300,00	12 137
Germania (Rep. dem.)	—	—	3 700,00	19 519
Grecia	—	—	822,00	5 369
Jugoslavia	—	—	880,00	5 144
Paesi Bassi	200,00	1 151	—	—
Polonia	—	—	5 000,00	23 271
Portogallo	—	—	850,00	5 106
Spagna	—	—	8 956,81	44 598
Turchia	—	—	545,00	3 707
Ungheria	—	—	545,00	2 841
Cina continentale	—	—	20 000,00	92 125
India	—	—	10,00	67
Pakistan	—	—	100,00	660
Chenia	—	—	200,00	1 254
RAU-Egitto	—	—	1 690,85	8 788
Somalia (Amm. ital.)	—	—	1 300,00	9 100
Unione del Sud Africa	—	—	1 350,00	7 163
Brasile	—	—	129,00	810
Canadà	—	—	18,14	111
Colombia	—	—	0,20	11
Messico	—	—	520,25	3 245
Perù	—	—	1,20	53
Stati Uniti	—	—	27 460,12	146 523
Uruguay	—	—	1 513,50	10 736
Australia	—	—	1 410,00	9 435
1625a — asparagina e suoi sali				
Totale	**3,29**	**20 276**	**4,63**	**5 670**
Cecoslovacchia	—	—	0,17	163
Francia	—	—	0,50	372

Quantità in quintali (salvo diversa indicazione) e valore in migliaia di lire

MERCI E PAESI	Importazioni		Esportazioni	
	Quantità	Valore	Quantità	Valore
Germania (Rep. fed.)	0,44	1 273	1,65	1 268
Regno Unito	—	—	1,54	1 412
Spagna	—	—	0,08	80
Svezia	0,16	1 601	0,10	90
Svizzera	—	—	0,25	218
Brasile	—	—	0,24	1 978
Stati Uniti	2,69	17 402	0,10	89
1625b — glutammina e suoi sali				
Totale	**12,18**	**45 349**	**8,72**	**10 901**
Belgio	—	—	1,50	971
Francia	—	—	1,70	1 263
Germania (Rep. fed.)	3,38	886	2,50	2 052
Jugoslavia	—	—	0,14	22
Paesi Bassi	—	—	0,25	214
Regno Unito	—	—	0,45	410
Spagna	—	—	0,50	485
Svezia	—	—	0,10	103
Svizzera	0,50	178	—	—
Brasile	—	—	0,24	3 217
Canadà	—	—	0,09	1 099
Stati Uniti	8,30	44 285	1,25	1 065
1626 — ammidi acicliche e loro sali, contenenti bromo				
Totale	**110,91**	**41 958**	**420,68**	**6 385**
Danimarca	0,25	50	—	—
Germania (Rep. fed.)	97,60	24 141	—	—
Grecia	—	—	12,90	516
Paesi Bassi	—	—	49,00	469
Portogallo	—	—	1,40	800
Regno Unito	5,00	968	—	—
Svizzera	7,06	16 249	—	—
Libano	—	—	0,28	93
Canadà	—	—	0,05	124
Stati Uniti	1,00	550	356,40	4 169
Uruguay	—	—	0,50	186
Provv. navi aerei esteri	—	—	0,15	28
1627 — altre				
Totale	**2 970,93**	**308 492**	**1 011,28**	**267 117**
di cui imp. temp.	*258,00*	*12 030*	—	—
Albania	—	—	0,20	53
Belgio-Lussemburgo	—	—	0,45	80
Bulgaria	—	—	0,01	9
Danimarca	91,50	19 350	—	—
Francia	26,41	1 820	—	—
Germania (Rep. fed.)	1 174,28	74 198	100,00	4 910
Germania (Rep. dem.)	25,00	1 126	—	—
Grecia	—	—	1,70	170
Jugoslavia	—	—	16,00	6 039
Norvegia	10,00	374	0,01	25
Paesi Bassi	0,50	108	71,05	17 511
Portogallo	—	—	4,25	2 130
Regno Unito	0,45	61	702,80	175 318
Spagna	—	—	51,32	19 275
Svezia	80,00	12 334	—	—
Svizzera	25,94	56 963	40,00	10 657
Turchia	—	—	0,66	1 675
Giappone	—	—	0,28	83
India	—	—	1,61	318
Israele	—	—	0,25	145
Unione del Sud Africa	—	—	0,10	41
Argentina	—	—	5,68	9 762
Brasile	—	—	7,50	6 201
Canadà	—	—	1,22	1 527
Cile	—	—	1,55	2 783
Colombia	—	—	0,18	41
Cuba	—	—	0,50	1 721
Messico	—	—	1,10	2 198
Perù	—	—	0,01	57
Stati Uniti	1 536,85	142 158	2,50	3 775
Uruguay	—	—	0,35	613

MERCI E PAESI	Importazioni		Esportazioni	
	Quantità	Valore	Quantità	Valore
1628 AMMIDI CICLICHE E LORO SALI — ureine: parafenetolurea (dulcina)				
Totale	—	—	—	—
1629 — idem: altre				
Totale	**307,12**	**62 898**	**511,05**	**74 586**
di cui riesp.	—	—	*30,91*	*2 434*
Belgio-Lussemburgo	—	—	0,20	80
Finlandia	—	—	31,11	2 582
Francia	161,52	25 035	32,04	5 267
Germania (Rep. fed.)	13,70	2 532	212,00	13 437
Paesi Bassi	—	—	0,05	41
Portogallo	—	—	0,70	692
Regno Unito	10,00	714	0,05	544
Spagna	—	—	22,84	6 841
Svizzera	120,00	32 693	0,68	604
India	—	—	191,79	39 385
Argentina	—	—	1,00	994
Brasile	—	—	17,73	3 106
Colombia	—	—	0,01	33
Messico	—	—	0,85	980
Stati Uniti	1,90	1 924	—	—
1630 — ureidi: dietilmalonilurea e suoi sali				
Totale	**124,93**	**25 651**	**6,97**	**312**
Francia	—	—	6,93	291
Germania (Rep. fed.)	124,93	25 651	—	—
Cambogia, Laos e Vietnam	—	—	0,04	21
1631 — idem: feniletilmalonilurea e suoi sali				
Totale	**145,09**	**41 922**	**2,70**	**1 271**
Cecoslovacchia	27,51	6 699	—	—
Francia	0,70	200	—	—
Germania (Rep. fed.)	23,53	9 112	—	—
Jugoslavia	—	—	2,70	1 271
Paesi Bassi	13,00	2 857	—	—
Svizzera	65,00	19 541	—	—
Ungheria	15,20	3 458	—	—
Stati Uniti	0,15	55	—	—
1632 — idem: altre				
Totale	**164,04**	**315 591**	**48,33**	**20 172**
di cui riesp.	—	—	*17,24*	*8 994*
Belgio-Lussemburgo	0,04	34	0,74	358
Danimarca	6,20	2 816	—	—
Finlandia	—	—	0,32	92
Francia	2,85	1 473	—	—
Germania (Rep. fed.)	18,50	15 413	0,90	257
Portogallo	—	—	3,40	1 257
Regno Unito	0,25	371	9,49	3 032
Romania	—	—	1,00	252
Spagna	—	—	2,34	1 584
Svizzera	133,22	294 364	—	—
Turchia	—	—	10,60	3 782
India	—	—	1,20	773
Brasile	—	—	0,30	931
Cile	—	—	3,04	3 687
Ecuador	—	—	0,25	120
Stati Uniti	2,98	1 120	13,50	3 447
Dip. brit. Am. sett. e centr.	—	—	0,97	593
Provv. navi aerei esteri	—	—	0,28	7
1633 — acetanilide, metil e etilacetanilide, acetacetanilide, ortocloroacetacetanilite e loro sali				
Totale	**910,26**	**58 186**	**804,02**	**16 281**
di cui riesp.	—	—	*700,00*	*13 731*
Danimarca	—	—	803,00	16 172
Germania (Rep. fed.)	115,90	2 952	—	—

segue Tav. 11 — CAP. 29

Quantità in quintali (salvo diversa indicazione) e valore in migliaia di lire

MERCI E PAESI	Importazioni		Esportazioni	
	Quantità	Valore	Quantità	Valore
Regno Unito	10,27	1 091	—	—
Svezia	—	—	1,00	53
Svizzera	784,00	54 119	—	—
Africa del Sud-Ovest	—	—	0,01	50
Nicaragua	—	—	0,01	6
Stati Uniti	0,09	24	—	—
1634 — acetilparafenetidina				
Totale	**252,77**	**23 605**	**75,28**	**13 278**
Germania (Rep. fed.)	242,77	22 658	—	—
Grecia	—	—	0,50	55
Jugoslavia	—	—	0,02	11
Paesi Bassi	10,00	947	—	—
Spagna	—	—	50,00	4 850
Svezia	—	—	2,00	194
India	—	—	2,55	155
RAU-Egitto	—	—	4,00	362
Somalia (Amm. ital.)	—	—	3,11	6 275
Brasile	—	—	2,60	281
Perù	—	—	10,50	1 095
1635 — arilidi e arilidi sostituite degli acidi ossinaftoici				
Totale	**168,30**	**48 615**	**2 903,96**	**324 938**
di cui riesp.	—	—	*2 310,51*	*240 267*
Austria	—	—	2,70	480
Belgio-Lussemburgo	—	—	526,51	39 993
Bulgaria	—	—	1,05	229
Cecoslovacchia	—	—	17,75	3 673
Danimarca	—	—	12,50	2 458
Finlandia	—	—	13,00	1 774
Francia	14,75	3 558	166,35	26 150
Germania (Rep. fed.)	68,35	24 433	111,80	14 197
Germania (Rep. dem.)	—	—	38,53	7 336
Jugoslavia	—	—	81,01	12 035
Paesi Bassi	—	—	239,95	20 833
Portogallo	—	—	20,00	2 065
Regno Unito	62,56	16 396	142,50	10 746
Spagna	—	—	37,50	4 320
Svizzera	20,00	3 789	18,75	2 298
Turchia	—	—	40,00	6 470
Ungheria	—	—	19,10	2 376
Afganistan	—	—	2,54	351
Birmania	—	—	1,52	226
Filippine	—	—	2,00	343
Formosa	—	—	91,70	6 196
Giappone	—	—	37,20	4 267
Hong Kong	—	—	110,70	14 359
India	—	—	326,46	42 236
Indonesia	—	—	30,00	5 502
Iran	—	—	158,50	12 401
Israele	—	—	3,00	498
Pakistan	—	—	114,57	14 266
Thailandia	—	—	15,00	2 073
Altri paesi d'Arabia	—	—	5,08	702
RAU-Egitto	—	—	75,51	17 345
Argentina	—	—	31,40	4 129
Brasile	—	—	70,44	10 970
Canadà	—	—	18,13	1 551
Cile	—	—	1,00	187
Colombia	—	—	43,50	4 891
Cuba	—	—	0,03	59
Guatemala	—	—	4,00	732
Messico	—	—	11,00	1 518
Stati Uniti	2,64	439	258,52	22 104
Uruguay	—	—	2,40	408
Australia	—	—	0,76	191
1636 — altre ammidi cicliche e loro sali				
Totale	**696,49**	**126 441**	**477,98**	**125 635**
di cui riesp.	—	—	*117,85*	*42 220*
Belgio-Lussemburgo	—	—	10,08	2 703
Bulgaria	—	—	2,60	546
Danimarca	—	—	0,23	508
Francia	5,70	2 286	75,54	15 133
Germania (Rep. fed.)	224,24	31 369	101,53	31 479
Grecia	—	—	1,00	168
Jugoslavia	—	—	0,30	1 320
Paesi Bassi	—	—	0,73	681
Polonia	—	—	8,00	1 750
Portogallo	—	—	0,17	157
Regno Unito	2,20	594	1,44	1 279
Romania	—	—	0,39	383
Spagna	—	—	2,66	1 990
Svezia	4,28	11 529	—	—
Svizzera	280,11	75 902	8,31	4 617
Ungheria	—	—	4,00	595
Birmania	—	—	8,80	2 200
Cina continentale	—	—	2,00	498
Giappone	—	—	0,40	457
Hong Kong	—	—	14,02	3 866
India	—	—	52,03	12 035
Indonesia	—	—	4,82	1 544
Malesia (Federazione)	—	—	12,50	2 567
Pakistan	—	—	17,30	4 114
Thailandia	—	—	41,65	6 943
Rhodesia e Nyassaland	—	—	53,90	704
Unione del Sud Africa	—	—	0,30	307
Argentina	—	—	11,53	6 228
Brasile	—	—	17,51	8 609
Canadà	—	—	2,00	5 896
Colombia	—	—	5,10	856
Ecuador	—	—	0,05	78
Guatemala	—	—	0,75	186
Messico	—	—	14,85	3 634
Nicaragua	—	—	0,01	23
Perù	—	—	0,03	61
Stati Uniti	89,96	4 761	—	—
Uruguay	—	—	0,20	286
Australia	—	—	1,25	1 234
29.26				
1637 IMMIDE SOLFOBENZOICA (SACCARINA)				
Totale	—	—	**0,20**	**86**
Germania (Rep. fed.)	—	—	0,20	86
1638 GUANIDINE — difenilguanidina, diortotolilguanidina, ortotolilbiguanidina				
Totale	**1 660,64**	**103 073**	**5,40**	**592**
Francia	445,00	25 278	—	—
Germania (Rep. fed.)	570,49	34 766	0,40	30
Regno Unito	604,32	40 772	—	—
RAU-Egitto	—	—	5,00	562
Stati Uniti	40,83	2 257	—	—
1639 — altre				
Totale	**2 212,59**	**78 025**	**1,93**	**1 636**
di cui imp. temp.	*1 800,00*	*42 130*	—	—
Francia	1,76	1 698	—	—
Germania (Rep. fed.)	2 104,26	60 409	—	—
Paesi Bassi	—	—	0,05	92
Regno Unito	104,51	15 585	0,50	389
Svizzera	—	—	0,50	330
Bolivia	—	—	0,28	267
Brasile	—	—	0,60	558
Stati Uniti	2,06	333	—	—
1640 ESAMETILENTETRAMMINA — pura F. U.				
Totale	**478,50**	**13 210**	**36,00**	**894**
Austria	—	—	5,00	113
Germania (Rep. fed.)	478,50	13 210	—	—
Israele	—	—	20,00	418
Somalia (Amm. ital.)	—	—	1,00	77
Unione del Sud Africa	—	—	10,00	286

Quantità in quintali (salvo diversa indicazione) e valore in migliaia di lire

MERCI E PAESI	Importazioni		Esportazioni	
	Quantità	Valore	Quantità	Valore
1641 — altra				
Totale	**1 198,10**	**24 100**	**402,00**	**7 779**
di cui imp. temp.	*200,00*	*4 206*	—	—
Belgio-Lussemburgo	—	—	2,00	179
Germania (Rep. fed.)	943,35	20 238	—	—
Regno Unito	5,00	139	—	—
Ungheria	—	—	400,00	7 600
URSS	249,75	3 723	—	—
1642 SALI E DERIVATI DELL'ESAMETILENTETRAMMINA				
Totale	**61,00**	**1 911**	**4,53**	**533**
Danimarca	5,00	294	—	—
Grecia	—	—	0,96	250
Regno Unito	56,00	1 617	—	—
Venezuela	—	—	3,57	283
1643 TRIMETILENTRINITRAMMINA (ESOGENO)				
Totale	**29,25**	**2 646**	—	—
Germania (Rep. fed.)	29,25	2 646	—	—
1644 ALDIMMINE — etilidenanilina, butilidenanilina, aldolo-alfanaftilammina e loro polimeri				
Totale	**40,48**	**3 368**	**0,50**	**83**
Francia	1,50	484	—	—
Germania (Rep. fed.)	30,18	2 173	—	—
Regno Unito	8,80	711	—	—
Cambogia, Laos e Vietnam	—	—	0,50	83
1645 — altre				
Totale	**162,94**	**18 630**	**5,02**	**502**
Francia	142,40	14 321	—	—
Germania (Rep. fed.)	4,04	2 031	—	—
Regno Unito	11,50	1 157	—	—
Svizzera	5,00	1 121	—	—
RAU-Egitto	—	—	5,00	470
Stati Uniti	—	—	0,02	32
1646 ALTRI COMPOSTI A FUNZIONE IMMIDE, ECC. — arginina e suoi sali				
Totale	**24,34**	**13 496**	**0,01**	**110**
Danimarca	0,20	586	—	—
Germania (Rep. fed.)	21,35	5 112	—	—
Svizzera	0,24	480	0,01	110
Stati Uniti	2,55	7 318	—	—
1647 — altri				
Totale	**184,10**	**51 349**	**1,36**	**4 374**
Danimarca	—	—	0,50	1 700
Francia	1,00	89	—	—
Germania (Rep. fed.)	150,98	32 434	—	—
Paesi Bassi	—	—	0,04	629
Regno Unito	17,50	1 212	—	—
Svizzera	1,51	974	0,01	19
Giappone	1,00	34	—	—
Argentina	—	—	0,80	1 850
Stati Uniti	12,11	16 606	—	—
Uruguay	—	—	0.01	176
29.27				
1648 COMPOSTI A FUNZIONE NITRILE — diciandiammide (cianguanidina)				
Totale	**1 421,78**	**29 318**	**4,00**	**17**
Belgio-Lussemburgo	—	—	4,00	17
Germania (Rep. fed.)	855,00	17 670	—	—
Norvegia	220,00	4 547	—	—
Regno Unito	120,00	2 518	—	—
Canadà	54,42	1 196	—	—
Stati Uniti	172,36	3 387	—	—
1649 — acetoncianidrina				
Totale	**2 208,13**	**52 502**	**47,58**	**3 546**
Francia	2 159,63	50 750	—	—
Germania (Rep. fed.)	48,00	1 566	—	—
Jugoslavia	—	—	1,10	46
Svizzera	0,50	186	—	—
Stati Uniti	—	—	46,48	3 500
1650 — acrilonitrile				
Totale	**235,03**	**10 356**	**3 237,50**	**115 797**
di cui riesp.	—	—	*1 842,10*	*68 538*
Germania (Rep. fed.)	235,00	10 336	108,00	3 913
Jugoslavia	—	—	12,00	525
Paesi Bassi	—	—	137,80	4 127
Svizzera	0,03	20	787,20	28 731
URSS	—	—	1 999,50	74 466
Cina continentale	—	—	191,00	4 019
Provv. navi aerei esteri	—	—	2,00	16
1651 — adiponitrile				
Totale	—	—	**67,71**	**3 629**
Germania (Rep. fed.)	—	—	51,00	1 815
Canadà	—	—	16,51	1 730
Colombia	—	—	0,20	84
1652 — altri				
Totale	**352,92**	**42 837**	**17,06**	**15 456**
Belgio-Lussemburgo	—	—	0,61	350
Danimarca	—	—	0,10	136
Francia	4,10	669	0,20	271
Germania (Rep. fed.)	89,81	7 348	—	—
Portogallo	—	—	0,15	190
Regno Unito	35,11	7 790	—	—
Spagna	—	—	1,00	346
Svizzera	0,02	735	1,91	2 286
Argentina	—	—	1,50	652
Brasile	—	—	8,82	7 805
Cile	—	—	1,12	1 528
Messico	—	—	0,60	735
Stati Uniti	223,88	26 295	1,05	1 157
29.28				
1653 DIAZO-, AZO- E AZOSSI COMPOSTI				
Totale	**407,44**	**97 222**	**1 481,23**	**119 755**
di cui imp. temp.	*187,26*	*41 417*	—	—
di cui riesp.	—	—	*646,34*	*46 875*
Belgio-Lussemburgo	—	—	5,60	375
Cecoslovacchia	—	—	45,00	4 455
Finlandia	—	—	5,00	523
Francia	0,20	73	151,00	18 497
Germania (Rep. fed.)	293,57	66 196	26,46	500
Germania (Rep. dem.)	—	—	26,00	2 017
Jugoslavia	—	—	8,00	912
Paesi Bassi	57,20	12 698	13,08	404
Portogallo	—	—	5,75	420
Regno Unito	29,65	9 882	2,00	455
Spagna	—	—	6,00	432
Svizzera	17,27	4 999	105,90	8 155
Turchia	—	—	45,00	6 187
Ungheria	—	—	9,50	1 192
Birmania	—	—	1,27	190
Hong Kong	—	—	3,00	177

segue Tav. 11 — CAP. 29

Quantità in quintali (salvo diversa indicazione) e valore in migliaia di lire

MERCI E PAESI	Importazioni		Esportazioni	
	Quantità	Valore	Quantità	Valore
India	—	—	32,86	2 876
Indonesia	—	—	103,58	9 071
Iran	—	—	30,00	1 252
Malesia (Federazione)	—	—	10,00	592
Pakistan	—	—	131,92	13 006
Thailandia	—	—	95,50	11 485
RAU-Egitto	—	—	80,00	8 439
Brasile	—	—	16,94	1 668
Colombia	—	—	45,50	2 969
Messico	—	—	50,50	3 876
Salvador	—	—	9,07	401
Stati Uniti	9,55	3 374	399,71	18 189
Uruguay	—	—	1,35	91
Australia	—	—	15,74	949

29.29

1654 Derivati organici dell'idrazina o dell'idrossilammina

Totale	**563,59**	**85 374**	**187,09**	**19 601**
di cui imp. temp.	*25,00*	*2 475*	—	—
di cui riesp.	—	—	*4,75*	*1 461*
Belgio-Lussemburgo	—	—	10,51	1 126
Cecoslovacchia	—	—	75,25	8 654
Danimarca	—	—	3,00	372
Francia	1,50	3 391	—	—
Germania (Rep. fed.)	197,37	24 287	1,21	426
Paesi Bassi	220,35	25 190	0,05	129
Regno Unito	93,53	11 680	1,26	434
Spagna	—	—	0,61	218
Svizzera	2,75	3 909	7,90	1 386
Cina continentale	—	—	0,10	418
Hong Kong	—	—	0,20	77
RAU-Egitto	—	—	0,15	35
Argentina	—	—	1,45	1 055
Brasile	—	—	85,30	5 073
Stati Uniti	48,09	16 917	0,10	198

29.30

1655 Composti ad altre funzioni azotate

Totale	**5 406,13**	**462 896**	**16,64**	**4 434**
Francia	5,29	1 000	—	—
Germania (Rep. fed.)	4 612,87	378 598	—	—
Paesi Bassi	20,00	4 428	0,31	27
Regno Unito	569,88	53 116	5,16	725
Spagna	—	—	1,26	2 961
Svizzera	2,27	122	—	—
Aden	—	—	9,90	114
RAU-Egitto	—	—	0,01	607
Canadà	7,50	1 574	—	—
Stati Uniti	188,32	24 058	—	—

29.31

1656 Tiocomposti organici — xantogenati: di sodio o di potassio

Totale	**2 071,89**	**50 009**	**2,10**	**128**
Francia	1 092,70	21 291	0,10	40
Germania (Rep. fed.)	979,19	28 718	—	—
Provv. navi aerei esteri	—	—	2,00	88

1657 — idem: altri xantogenati

Totale	**430,12**	**12 827**	**0,31**	**378**
Francia	100,00	2 800	—	—
Germania (Rep. fed.)	328,77	9 694	—	—
Portogallo	—	—	0,31	378
Regno Unito	0,85	149	—	—
Svizzera	0,50	184	—	—

MERCI E PAESI	Importazioni		Esportazioni	
	Quantità	Valore	Quantità	Valore

1658 — tiodiglicole

Totale	**484,59**	**19 945**	**9,20**	**567**
Francia	12,64	1 377	—	—
Germania (Rep. fed.)	471,95	18 568	—	—
Portogallo	—	—	5,00	255
RAU-Siria	—	—	4,00	192
Colombia	—	—	0,20	120

1659 — tiourea

Totale	**1 671,13**	**64 341**	**0,52**	**14**
di cui imp. temp.	*333,00*	*11 279*	—	—
Germania (Rep. fed.)	1 257,78	45 966	—	—
Regno Unito	—	—	0,52	14
Giappone	193,00	5 949	—	—
Stati Uniti	220,35	12 426	—	—

1660 — tiocarbammati e ditiocarbammati

Totale	**2 059,19**	**116 553**	**2 654,15**	**106 298**
di cui riesp.	—	—	*1 885,50*	*71 898*
Danimarca	—	—	180,00	7 330
Francia	1 285,70	59 483	2,75	191
Germania (Rep. fed.)	252,63	18 509	201,90	8 624
Jugoslavia	—	—	100,00	4 300
Paesi Bassi	226,45	13 746	—	—
Portogallo	—	—	30,10	1 174
Regno Unito	35,77	3 391	34,00	1 236
Spagna	—	—	109,90	5 222
Svizzera	0,80	202	—	—
Algeria	—	—	0,50	21
Tunisia	—	—	10,00	415
Argentina	—	—	220,00	9 616
Stati Uniti	257,84	21 222	1 700,00	64 444
Uruguay	—	—	50,00	2 883
Australia	—	—	15,00	842

1661 — tiurami mono- e disolforati

Totale	**2 003,96**	**127 656**	**35,49**	**3 195**
di cui riesp.	—	—	*26,65*	*2 483*
Belgio-Lussemburgo	555,50	30 962	—	—
Danimarca	3,96	2 083	—	—
Francia	213,00	13 252	26,45	2 465
Germania (Rep. fed.)	258,30	19 313	0,25	22
Paesi Bassi	858,00	46 797	—	—
Regno Unito	89,83	9 357	—	—
Svizzera	0,45	210	—	—
Nigeria	—	—	5,32	335
RAU-Egitto	—	—	2,00	247
Stati Uniti	24,92	5 682	1,47	126

1662 — tiocarbanilide

Totale	**10,95**	**596**	**0,80**	**46**
Germania (Rep. fed.)	8,25	481	—	—
Regno Unito	2,70	115	—	—
Svizzera	—	—	0,80	46

1663 — diortotolitiourea

Totale	—	—	**420,00**	**40 247**
Spagna	—	—	160,00	35 000
Cina continentale	—	—	260,00	5 247

1664 — cisteina, metionina, glutatione, loro derivati e loro sali

Totale	**1 209,20**	**246 437**	**59,16**	**21 538**
di cui imp. temp.	*27,00*	*6 760*	—	—
di cui riesp.	—	—	*21,64*	*7 568*
Belgio-Lussemburgo	—	—	0,20	178
Danimarca	5,90	953	2,46	861

Quantità in quintali (salvo diversa indicazione) e valore in migliaia di lire

MERCI E PAESI	Importazioni		Esportazioni	
	Quantità	Valore	Quantità	Valore
Francia	1 098,31	185 651	4,85	1 897
Germania (Rep. fed.)	101,27	59 594	11,02	3 081
Paesi Bassi	—	—	8,00	2 387
Portogallo	—	—	0,25	107
Regno Unito	—	—	0,05	33
Spagna	—	—	5,00	1 545
Svizzera	—	—	1,40	1 377
Giappone	—	—	1,50	684
India	—	—	8,03	2 985
Brasile	—	—	7,64	3 181
Colombia	—	—	1,25	1 077
Stati Uniti	3,72	239	7,51	2 145
1665 — altri				
Totale	**4 577,75**	**460 792**	**1 784,93**	**238 890**
di cui imp. temp.	*877,45*	*83 338*	—	—
Belgio-Lussemburgo	10,64	3 748	30,02	9 369
Cecoslovacchia	—	—	190,00	9 956
Danimarca	121,04	9 159	55,00	4 822
Francia	33,19	5 494	508,36	111 371
Germania (Rep. fed.)	1 058,62	81 435	11,64	2 180
Grecia	—	—	3,00	1 080
Jugoslavia	—	—	5,00	1 887
Paesi Bassi	102,91	46 525	50,00	4 675
Regno Unito	31,64	20 827	91,73	21 583
Romania	—	—	500,00	25 521
Spagna	—	—	143,00	17 193
Svizzera	2,06	1 014	182,94	14 385
Cina continentale	—	—	0,10	131
Israele	—	—	8,00	1 600
Argentina	—	—	1,48	10 856
Brasile	—	—	0,10	153
Canadà	—	—	4,20	1 169
Colombia	—	—	0,16	463
Messico	—	—	0,20	496
Stati Uniti	3 217,65	292 590	—	—
29.32				
1666 Composti organo-arsenicali — acido metilarsinico e suoi sali				
Totale	**4,34**	**751**	**0,02**	**124**
Francia	4,14	711	—	—
Germania (Rep. fed.)	0,20	40	—	—
Messico	—	—	0,02	124
1667 — acido cacodilico e suoi sali				
Totale	**5,54**	**1 697**	—	—
Austria	0,52	39	—	—
Francia	3,00	1 556	—	—
Germania (Rep. fed.)	0,78	36	—	—
Paesi Bassi	1,24	66	—	—
1668 — altri				
Totale	**177,51**	**42 482**	**1,28**	**2 444**
Francia	7,00	3 325	—	—
Germania (Rep. fed.)	48,50	16 635	—	—
Regno Unito	67,62	15 846	—	—
Svizzera	0,15	167	0,60	2 145
Turchia	—	—	0,35	209
Ecuador	—	—	0,33	90
Stati Uniti	54,24	6 509	—	—
29.33				
1669 Composti mercurio-organici				
Totale	**121,60**	**29 176**	**0,15**	**247**
Francia	0,30	187	—	—
Germania (Rep. fed.)	0,48	2 769	—	—
Regno Unito	117,52	22 541	—	—
Spagna	—	—	0,10	205
Somalia (Amm. ital.)	—	—	0,05	42
Stati Uniti	3,30	3 679	—	—
29.34				
1670 Altri composti organo-minerali — piombo tetraetile				
Totale	—	—	**3 013,70**	**12 207**
Germania (Rep. fed.)	—	—	0,20	10
Chenia	—	—	3 000,00	11 705
Stati Uniti	—	—	13,50	492
1671 — di altra specie				
Totale	**701,28**	**141 226**	**5,51**	**3 236**
di cui imp. temp.	*10,00*	*525*	—	—
Austria	0,50	71	—	—
Belgio-Lussemburgo	9,89	1 429	0,29	203
Francia	35,43	5 712	0,29	203
Germania (Rep. fed.)	93,76	29 314	1,00	756
Grecia	—	—	0,90	170
Paesi Bassi	1,00	237	—	—
Portogallo	—	—	0,33	344
Regno Unito	84,95	25 345	0,60	129
Svizzera	0,04	41	1,05	661
India	—	—	0,18	130
Argentina	—	—	0,25	25
Brasile	—	—	0,50	584
Stati Uniti	475,71	79 077	—	—
Venezuela	—	—	0,02	11
Provv. navi aerei esteri	—	—	0,10	20
29.35				
1672 Composti eterociclici — ad atomi di ossigeno				
Totale	**1 315,66**	**101 610**	**22 247,70**	**381 217**
Austria	—	—	271,96	4 477
Belgio-Lussemburgo	—	—	335,99	9 138
Francia	65,12	11 814	5 583,30	87 619
Germania (Rep. fed.)	1 143,46	61 106	3 006,67	45 553
Grecia	—	—	140,00	2 468
Jugoslavia	—	—	1 001,80	9 362
Norvegia	—	—	2,20	42
Paesi Bassi	11,00	3 952	6 238,04	111 291
Polonia	—	—	290,00	4 204
Portogallo	—	—	0,38	400
Regno Unito	11,03	484	3 043,03	52 640
Spagna	—	—	0,90	1 180
Svezia	—	—	10,00	201
Svizzera	0,74	921	30,08	2 459
Turchia	—	—	0,40	1 500
Corea (Repubblica)	—	—	2,72	2 630
Giappone	—	—	730,00	13 575
India	—	—	50,00	1 071
Iran	—	—	1 177,24	19 070
Israele	—	—	150,05	2 905
Marocco	—	—	20,00	600
RAU-Egitto	4,45	12 135	—	—
Unione del Sud Africa	—	—	10,00	126
Argentina	—	—	1,00	1 272
Canadà	—	—	0,10	455
Cuba	—	—	0,10	619
Messico	—	—	6,29	3 264
Stati Uniti	79,86	11 198	0,03	147
Australia	—	—	145,00	2 788
Provv. navi aerei esteri	—	—	0,06	81
Punti e depositi franchi	—	—	0,36	80
1673 — ad atomi di zolfo				
Totale	**101,35**	**12 916**	**413,81**	**111 437**
di cui riesp.	—	—	*0,52*	*1 075*
Belgio-Lussemburgo	—	—	15,00	562
Cecoslovacchia	—	—	7,20	2 903

segue Tav. 11 — CAP. 29

Quantità in quintali (salvo diversa indicazione) e valore in migliaia di lire

MERCI E PAESI	Importazioni		Esportazioni	
	Quantità	Valore	Quantità	Valore
Danimarca	—	—	0,20	765
Finlandia	—	—	21,20	9 365
Francia	0,50	180	5,05	1 833
Germania (Rep. fed.)	72,00	5 295	6,67	8 176
Irlanda	—	—	0,10	50
Paesi Bassi	—	—	3,24	1 478
Portogallo	—	—	4,55	2 204
Regno Unito	0,72	2 701	2,09	1 288
Spagna	—	—	24,37	11 341
Svizzera	27,37	4 595	7,66	4 393
Corea (Repubblica)	—	—	0,65	1 532
Formosa	—	—	0,55	1 825
Giappone	—	—	9,97	25 355
India	—	—	0,05	111
Iran	—	—	260,00	4 213
Libano	—	—	0,25	171
Malesia (Federazione)	—	—	5,00	1 916
Thailandia	—	—	0,23	310
Mozambico	—	—	0,32	112
Argentina	—	—	8,48	4 209
Brasile	—	—	7,11	4 083
Canadà	—	—	13,75	7 468
Cile	—	—	2,70	1 398
Cuba	—	—	0,70	835
Messico	—	—	3,20	2 963
Stati Uniti	0,76	145	1,40	7 835
Uruguay	—	—	2,11	2 731
Venezuela	—	—	0,01	12
1674 CARBAZOLO				
Totale	**262,23**	**15 990**	**2,00**	**633**
di cui imp. temp.	*181,04*	*11 638*	—	—
Francia	50,00	1 920	2,00	633
Germania (Rep. fed.)	211,59	13 906	—	—
Stati Uniti	0,64	164	—	—
1675 DERIVATI DEL CARBAZOLO				
Totale	**485,82**	**117 397**	**20,02**	**7 076**
di cui imp. temp.	*34,64*	*4 420*	—	—
Francia	0,25	400	—	—
Germania (Rep. fed.)	406,63	87 026	—	—
Paesi Bassi	—	—	0,02	147
Regno Unito	3,50	682	20,00	6 929
Svizzera	75,44	29 289	—	—
1676 PIRIDINA E SUOI SALI				
Totale	**1 773,09**	**160 835**	**344,58**	**20 920**
di cui imp. temp.	*18,37*	*2 722*	—	—
Austria	—	—	0,10	4
Belgio-Lussemburgo	—	—	0,06	27
Cecoslovacchia	89,97	7 487	—	—
Francia	—	—	85,60	4 001
Germania (Rep. fed.)	53,61	8 714	10,20	1 990
Jugoslavia	—	—	0,10	23
Paesi Bassi	74,00	8 383	0,01	175
Portogallo	—	—	0,25	1 086
Regno Unito	12,54	2 751	—	—
Spagna	—	—	30,00	1 407
Svezia	—	—	200,00	9 607
Svizzera	40,98	6 395	0,50	142
URSS	1 307,40	101 274	—	—
RAU-Egitto	—	—	0,30	77
Tunisia	—	—	0,01	3
Argentina	—	—	14,45	1 283
Brasile	—	—	2,70	473
Messico	—	—	0,30	622
Stati Uniti	194,59	25 831	—	—
1677 CHINOLINA E SUOI SALI				
Totale	**0,14**	**79**	**11,00**	**2 046**
Finlandia	—	—	0,50	1 041
Germania (Rep. fed.)	0,10	21	—	—
Svizzera	0,04	58	—	—
Argentina	—	—	0,50	1 005

MERCI E PAESI	Importazioni		Esportazioni	
	Quantità	Valore	Quantità	Valore
1678 OSSICHINOLINE E LORO SALI (ESCLUSI QUELLI DELLA VOCE N 29.37 b-2)				
Totale	**91,73**	**34 435**	**0,51**	**172**
Austria	1,50	207	—	—
Germania (Rep. fed.)	82,39	20 605	0,50	156
Regno Unito	1,01	265	—	—
Svizzera	6,83	13 358	—	—
Israele	—	—	0,01	16
1679 ACIDO FENILCHINOLINCARBONICO E SUOI ESTERI E LORO SALI				
Totale	**40,67**	**9 340**	**0,02**	**88**
Germania (Rep. fed.)	40,42	9 210	0,02	88
Svizzera	0,25	130	—	—
1680 PARAMETILCHINOLINA E SUOI SALI				
Totale	—	—	—	—
1681 ISOBUTILCHINOLINA E SUOI SALI				
Totale	**38,67**	**3 312**	**0,62**	**326**
Francia	0,02	61	—	—
Regno Unito	38,65	3 251	—	—
Svizzera	—	—	0,62	326
1682 ISOPROPILCHINOLINA E SUOI SALI				
Totale	**424,86**	**22 453**	—	—
Svizzera	75,56	1 545	—	—
Perù	48,90	2 316	—	—
Australia	300,40	18 592	—	—
1683 TETRAIDROPARAMETILCHINOLINA E SUOI SALI				
Totale	**40,65**	**4 445**	—	—
Francia	40,15	4 292	—	—
Germania (Rep. fed.)	0,50	153	—	—
1684 CHINOLINA E SUOI DERIVATI E LORO SALI: ALTRI				
Totale	**580,37**	**127 668**	**70,53**	**50 968**
di cui imp. temp.	*11,75*	*15 037*	—	—
Belgio-Lussemburgo	0,10	98	—	—
Danimarca	—	—	0,12	513
Francia	2,75	3 302	—	—
Germania (Rep. fed.)	13,37	40 868	64,80	41 413
Paesi Bassi	—	—	0,30	1 654
Regno Unito	500,61	41 380	—	—
Spagna	—	—	0,20	1 476
Svizzera	6,83	20 136	—	—
Indonesia	—	—	0,04	203
Mozambico	—	—	0,07	248
Argentina	—	—	—	288
Cile	—	—	0,50	2 823
Stati Uniti	56,71	21 884	4,50	2 350
1685 ALCHILAMMINOACRIDINE E LORO SALI				
Totale	**20,73**	**3 443**	—	—
Belgio-Lussemburgo	20,00	1 269	—	—
Germania (Rep. fed.)	0,62	1 916	—	—
Svizzera	0,11	258	—	—

Quantità in quintali (salvo diversa indicazione) e valore in migliaia di lire

MERCI E PAESI	Importazioni		Esportazioni	
	Quantità	Valore	Quantità	Valore
1686 1-FENIL-2,3-DIMETIL-5-PIRAZOLONE, SUOI SALI E DERIVATI				
Totale	**313,73**	**169 467**	**4,90**	**2 341**
Belgio-Lussemburgo	—	—	0,50	500
Cecoslovacchia	5,44	1 499	—	—
Francia	2,00	3 874	0,50	397
Germania (Rep. fed.)	186,14	51 598	—	—
Svizzera	120,15	112 496	—	—
Turchia	—	—	3,00	1 105
Cambogia, Laos e Vietnam	—	—	0,60	206
Unione del Sud Africa	—	—	0,30	133
1687 1-FENIL-2,3-DIMETIL-4-DIMETILAMMINO-5-PIRAZOLONE, SUOI SALI E DERIVATI				
Totale	**245,27**	**79 007**	**186,10**	**79 331**
di cui riesp.	—	—	*2,04*	*697*
Belgio-Lussemburgo	—	—	0,70	264
Germania (Rep. fed.)	116,85	25 575	0,43	870
Grecia	—	—	4,00	1 380
Jugoslavia	—	—	1,00	356
Paesi Bassi	—	—	0,12	245
Portogallo	—	—	7,24	6 000
Regno Unito	2,50	658	—	—
Spagna	—	—	26,71	9 616
Svizzera	125,92	52 774	10,65	3 410
Turchia	—	—	0,10	28
Cambogia, Laos e Vietnam	—	—	0,03	207
RAU-Siria	—	—	0,20	67
RAU-Egitto	—	—	5,03	1 189
Argentina	—	—	10,00	3 549
Brasile	—	—	38,58	14 079
Cuba	—	—	1,00	390
Messico	—	—	54,50	18 640
Perù	—	—	10,50	13 560
Stati Uniti	—	—	15,11	5 284
Uruguay	—	—	0,20	197
1688 DIETILENDIAMMINA E DIMETILDIETILENDIAMMINA E LORO SALI				
Totale	**1,26**	**526**	**1 402,41**	**169 360**
di cui riesp.	—	—	*304,64*	*34 965*
Albania	—	—	3,18	462
Austria	—	—	1,04	408
Belgio-Lussemburgo	—	—	0,25	1 599
Cecoslovacchia	—	—	95,50	9 901
Germania (Rep. fed.)	0,20	31	54,25	8 071
Grecia	—	—	4,85	1 516
Jugoslavia	—	—	88,50	10 143
Paesi Bassi	—	—	0,77	533
Regno Unito	0,04	73	105,37	13 957
Romania	—	—	20,00	2 191
Spagna	—	—	257,01	26 779
Svizzera	1,02	422	0,04	206
Turchia	—	—	46,50	5 738
Ungheria	—	—	1,00	130
URSS	—	—	170,00	18 991
Cina continentale	—	—	4,00	497
Giappone	—	—	0,23	1 320
Hong Kong	—	—	6,00	681
India	—	—	19,14	2 216
Malesia (Federazione)	—	—	0,20	1 078
RAU-Siria	—	—	2,00	268
RAU-Egitto	—	—	4,00	490
Argentina	—	—	0,25	304
Brasile	—	—	471,01	52 431
Cuba	—	—	37,10	4 681
Messico	—	—	5,01	587
Stati Uniti	—	—	0,60	633
Uruguay	—	—	0,01	13
Venezuela	—	—	4,60	3 536
1689 ACIDI NUCLEINICI E LORO SALI				
Totale	**8,20**	**72 714**	**0,13**	**2 004**
Francia	0,18	337	0,01	30
Germania (Rep. fed.)	3,03	38 552	—	—
Portogallo	—	—	0,01	422
Regno Unito	1,14	850	—	—
Spagna	—	—	0,09	212
Stati Uniti	3,85	32 975	0,02	1 340
1690 INDOLO E BETAMETILINDOLO				
Totale	**1,04**	**1 631**	**0,64**	**835**
Francia	0,06	60	—	—
Germania (Rep. fed.)	0,19	637	0,10	134
Jugoslavia	—	—	0,04	62
Paesi Bassi	0,53	568	—	—
Svizzera	0,26	366	—	—
Stati Uniti	—	—	0,50	639
1691 ACIDO 1-METIL-4-FENILPIPERIDINCARBONICO E SUOI DERIVATI E LORO SALI				
Totale	**1,62**	**371**	**10,58**	**4 545**
Danimarca	—	—	0,20	430
Francia	—	—	6,00	3 600
Germania (Rep. fed.)	1,62	371	—	—
Svizzera	—	—	4,38	515
1692 DEIDROTIOPARATOLUIDINA E SUOI DERIVATI SOLFONATI, E LORO SALI				
Totale	**82,14**	**14 131**	**62,76**	**7 468**
Germania (Rep. fed.)	18,53	3 349	—	—
Spagna	—	—	2,00	336
Svizzera	63,61	10 782	—	—
Brasile	—	—	60,76	7 132
1693 MERCAPTOBENZOTIAZOLO E SUOI SALI				
Totale	**1 754,05**	**113 471**	**142,85**	**11 208**
di cui riesp.	—	—	*81,25*	*4 355*
Austria	—	—	0,50	29
Belgio-Lussemburgo	—	—	1,50	173
Francia	655,73	26 510	80,00	4 285
Germania (Rep. fed.)	442,43	43 616	0,75	49
Grecia	—	—	2,00	105
Paesi Bassi	—	—	5,00	230
Regno Unito	612,99	39 688	—	—
Svizzera	1,40	220	—	—
Ungheria	—	—	48,00	5 980
RAU-Egitto	—	—	5,10	357
Stati Uniti	41,50	3 437	—	—
1694 DERIVATI DEL MERCAPTOBENZOTIAZOLO				
Totale	**2 737,20**	**267 549**	**149,39**	**10 831**
di cui riesp.	—	—	*130,50*	*9 270*
Austria	—	—	6,75	604
Belgio-Lussemburgo	—	—	1,25	81
Francia	269,40	26 070	130,00	9 242
Germania (Rep. fed.)	310,22	30 659	—	—
Grecia	—	—	1,00	70
Paesi Bassi	—	—	10,00	806
Polonia	—	—	0,15	15
Regno Unito	1 980,70	191 570	0,24	13
Stati Uniti	176,88	19 250	—	—
1695 DISOLFURO DI BENZOTIAZILE				
Totale	**1 753,44**	**104 582**	**5,38**	**1 656**
Francia	372,00	20 466	—	—

segue Tav. 11 — CAP. 29

Quantità in quintali (salvo diversa indicazione) e valore in migliaia di lire

MERCI E PAESI	Importazioni		Esportazioni	
	Quantità	Valore	Quantità	Valore
Germania (Rep. fed.)	514,18	32 984	0,38	28
Regno Unito	857,26	51 132	—	—
Svizzera	—	—	0,50	44
India	—	—	4,50	1 584
1696 MERCAPTOBENZIMIDAZOLO				
Totale	**169,10**	**20 265**	**0,02**	**209**
Francia	47,00	9 891	—	—
Germania (Rep. fed.)	122,10	10 374	—	—
Spagna	—	—	0,02	209
1697 ISTIDINA				
Totale	**3,55**	**4 898**	**3,21**	**8 795**
Albania	—	—	0,60	2 276
Cecoslovacchia	—	—	0,50	1 525
Germania (Rep. fed.)	0,30	535	—	—
Portogallo	—	—	0,05	224
Svizzera	3,25	4 363	2,00	4 600
Ecuador	—	—	0,06	170
1698 IDRAZIDE DELL'ACIDO ISONICOTINICO				
Totale	**11,50**	**13 078**	**724,13**	**296 293**
di cui riesp.	—	—	*684,71*	*262 367*
Belgio-Lussemburgo	—	—	0,52	379
Cecoslovacchia	—	—	50,00	22 812
Danimarca	—	—	20,55	8 800
Finlandia	—	—	5,00	2 225
Francia	—	—	26,75	8 947
Germania (Rep. fed.)	8,50	3 717	0,25	418
Grecia	—	—	2,85	1 344
Irlanda	—	—	0,50	237
Islanda	—	—	0,02	98
Jugoslavia	—	—	20,15	9 323
Paesi Bassi	—	—	13,00	6 067
Polonia	—	—	21,20	10 723
Portogallo	—	—	81,17	24 083
Regno Unito	3,00	9 361	52,00	18 182
Spagna	—	—	0,05	24
Svezia	—	—	0,40	48
Svizzera	—	—	0,01	78
Turchia	—	—	8,30	5 405
Afganistan	—	—	0,60	252
Birmania	—	—	10,00	4 376
Ceylon	—	—	3,83	1 447
Corea (Rep. dem. pop.)	—	—	2,54	1 185
Filippine	—	—	2,79	1 342
Hong Kong	—	—	0,50	400
India	—	—	75,40	17 754
Indonesia	—	—	0,25	2 659
Irak	—	—	0,30	345
Libano	—	—	0,20	106
Malesia (Federazione)	—	—	6,41	1 139
Pakistan	—	—	1,50	785
Thailandia	—	—	3,63	1 885
Dip. portogh. in Asia	—	—	0,76	493
Chenia	—	—	1,25	690
Etiopia-Eritrea (Fed.)	—	—	1,25	525
RAU-Egitto	—	—	0,40	200
Unione del Sud Africa	—	—	0,37	5 226
Argentina	—	—	12,67	6 906
Brasile	—	—	125,62	53 078
Colombia	—	—	0,01	104
Cuba	—	—	4,73	2 654
Messico	—	—	7,47	4 359
Nicaragua	—	—	0,25	91
Panama	—	—	2,50	1 329
Perù	—	—	7,00	3 373
Stati Uniti	—	—	143,50	61 279
Uruguay	—	—	0,42	259
Venezuela	—	—	1,91	1 009
Australia	—	—	3,35	1 850

MERCI E PAESI	Importazioni		Esportazioni	
	Quantità	Valore	Quantità	Valore
1699 MELANINA				
Totale	**18 228,15**	**650 884**	**6,19**	**5 233**
di cui imp. temp.	*199,58*	*6 727*	—	—
Belgio-Lussemburgo	—	—	0,01	63
Finlandia	—	—	0,10	534
Francia	620,00	22 501	1,00	45
Germania (Rep. fed.)	8 563,64	289 690	2,00	48
Regno Unito	5 406,55	200 494	—	—
Spagna	—	—	0,05	275
Svizzera	0,50	193	2,08	444
Giappone	145,50	5 056	—	—
Argentina	—	—	0,50	1 707
Stati Uniti	3 491,96	132 950	0,45	2 117
1700 ALTRI COMPOSTI ETEROCICLICI				
Totale	**4 547,23**	**2 072 193**	**1 145,30**	**762 790**
di cui imp. temp.	*1 491,60*	*318 534*	—	—
di cui riesp.	*0,80*	*4 229*	*334,34*	*220 340*
Albania	—	—	1,35	1 324
Austria	—	—	3,03	3 265
Belgio-Lussemburgo	5,35	64 141	59,85	49 976
Cecoslovacchia	—	—	9,25	7 146
Danimarca	6,15	5 963	15,41	13 507
Finlandia	—	—	14,93	10 224
Francia	81,09	140 768	155,59	90 800
Germania (Rep. fed.)	1 004,88	521 621	85,52	54 877
Grecia	—	—	20,27	8 433
Irlanda	—	—	2,53	4 952
Islanda	—	—	0,77	950
Jugoslavia	—	—	2,09	3 626
Malta	—	—	0,01	59
Norvegia	—	—	2,44	10 555
Paesi Bassi	—	—	19,66	26 363
Polonia	—	—	7,50	12 625
Portogallo	—	—	11,66	13 454
Regno Unito	363,07	77 548	34,36	35 594
Romania	—	—	1,60	608
Spagna	—	—	53,41	37 508
Svezia	101,05	24 759	155,40	7 124
Svizzera	1 009,96	751 668	43,23	37 788
Turchia	—	—	2,78	2 689
Ungheria	—	—	0,26	125
Cambogia, Laos e Vietnam	—	—	0,25	1 345
Ceylon	—	—	0,12	662
Cina continentale	0,10	601	0,06	629
Corea (Repubblica)	—	—	1,90	1 497
Filippine	—	—	0,01	99
Formosa	—	—	2,47	3 569
Giappone	—	—	1,72	3 157
Giordania	—	—	0,03	8
Hong Kong	—	—	1,28	734
India	—	—	47,94	26 598
Indonesia	—	—	2,38	5 189
Israele	0,60	688	5,89	8 863
Libano	—	—	0,79	452
Malesia (Federazione)	—	—	2,27	4 114
Pakistan	—	—	4,93	1 566
RAU-Siria	—	—	0,60	40
Thailandia	—	—	0,03	125
RAU-Egitto	—	—	10,00	4 000
Sudan	—	—	1,55	770
Tunisia	—	—	1,21	576
Unione del Sud Africa	—	—	16,92	24 059
Argentina	—	—	80,50	73 524
Brasile	—	—	47,82	27 813
Canadà	—	—	24,59	22 841
Cile	—	—	12,62	10 334
Colombia	—	—	5,11	3 638
Cuba	—	—	24,70	15 708
Ecuador	—	—	0,70	2 613
Messico	—	—	5,64	28 280
Panama	10,21	1 155	—	—
Perù	—	—	4,73	4 395
Salvador	—	—	0,05	231
Stati Uniti	1 964,77	483 281	87,07	30 495
Uruguay	—	—	11,50	10 194
Venezuela	—	—	0,63	746
Australia	—	—	4,35	10 318
Paese non accertato	—	—	0,04	36

Quantità in quintali (salvo diversa indicazione) e valore in migliaia di lire

MERCI E PAESI	Importazioni		Esportazioni	
	Quantità	Valore	Quantità	Valore
29.36				
1701 N-CLOROSOLFAMMIDI (CLORAMMINE) E LORO SALI				
Totale	**285,19**	**11 575**	**12,82**	**36 170**
Belgio-Lussemburgo	—	—	0,02	52
Danimarca	—	—	1,24	1 753
Francia	2,10	176	0,41	5 627
Germania (Rep. fed.)	56,00	2 627	0,36	1 307
Irlanda	—	—	0,07	510
Paesi Bassi	70,00	2 680	0,70	2 038
Regno Unito	2,69	167	0,09	400
Spagna	—	—	4,14	5 638
Svezia	154,40	5 925	—	—
Svizzera	—	—	0,55	640
Formosa	—	—	0,10	102
Unione del Sud Africa	—	—	0,02	123
Argentina	—	—	1,59	10 579
Brasile	—	—	2,00	1 250
Cile	—	—	0,07	636
Cuba	—	—	1,02	1 295
Messico	—	—	0,10	263
Salvador	—	—	0,01	6
Stati Uniti	—	—	0,25	3 367
Uruguay	—	—	0,03	306
Paese non accertato	—	—	0,05	278
1702 SULFANILGUANIDINA E SUOI SALI				
Totale	—	—	**1 928,81**	**243 239**
di cui riesp.	—	—	*1 735,12*	*209 925*
Belgio-Lussemburgo	—	—	24,50	9 672
Danimarca	—	—	140,00	16 147
Germania (Rep. fed.)	—	—	374,10	41 583
Grecia	—	—	0,20	26
Irlanda	—	—	7,00	905
Paesi Bassi	—	—	100,88	11 016
Regno Unito	—	—	42,50	5 094
Spagna	—	—	22,38	2 656
Svizzera	—	—	17,00	2 345
Turchia	—	—	46,50	5 695
Birmania	—	—	70,00	8 245
Cambogia, Laos e Vietnam	—	—	12,00	1 475
Ceylon	—	—	45,48	6 088
Corea (Rep. dem. pop.)	—	—	30,00	3 717
Corea (Repubblica)	—	—	52,28	6 440
Formosa	—	—	37,48	5 561
Hong Kong	—	—	13,28	1 936
India	—	—	504,86	59 021
Indonesia	—	—	4,50	525
Malesia (Federazione)	—	—	2,50	305
Pakistan	—	—	125,37	15 614
RAU-Siria	—	—	2,50	440
Thailandia	—	—	26,50	4 171
Etiopia-Eritrea (Fed.)	—	—	1,50	270
Libia	—	—	10,52	1 054
RAU-Egitto	—	—	11,30	1 674
Somalia (Amm. ital.)	—	—	2,50	377
Sudan	—	—	1,00	200
Unione del Sud Africa	—	—	1,00	126
Argentina	—	—	12,00	2 396
Brasile	—	—	10,68	2 671
Cile	—	—	1,00	133
Cuba	—	—	11,25	1 531
Messico	—	—	5,00	605
Nicaragua	—	—	1,50	441
Perù	—	—	29,00	3 763
Salvador	—	—	2,00	248
San Domingo	—	—	0,25	58
Stati Uniti	—	—	100,00	11 363
Venezuela	—	—	11,50	1 302
Paese non accertato	—	—	15,00	6 350
1703 PARAAMMINOVENZENSOLFAMMIDE E SUOI DERIVATI, E LORO SALI PIRIMIDINICI				
Totale	**253,40**	**84 234**	**1 360,69**	**458 153**
di cui imp. temp.	*103,00*	*15 071*	—	—
di cui riesp.	—	—	*1 082,90*	*320 789*
Albania	—	—	0,20	640
Austria	0,40	112	2,75	1 253
Belgio-Lussemburgo	—	—	41,33	13 145
Cecoslovacchia	101,00	8 244	—	—
Danimarca	88,00	13 993	2,50	1 697
Finlandia	—	—	9,20	4 848
Francia	—	—	9,75	3 972
Germania (Rep. fed.)	7,80	8 941	29,89	24 106
Grecia	—	—	11,86	11 622
Irlanda	—	—	1,00	493
Jugoslavia	0,50	402	4,00	2 162
Paesi Bassi	17,50	8 064	160,97	44 568
Portogallo	—	—	13,85	7 127
Regno Unito	10,00	735	22,55	5 212
Spagna	—	—	24,84	10 819
Svezia	—	—	14,50	4 106
Svizzera	28,20	43 743	55,23	11 860
Turchia	—	—	26,25	7 079
Birmania	—	—	4,70	498
Cambogia, Laos e Vietnam	—	—	9,20	2 778
Cina continentale	—	—	9,00	2 788
Cipro	—	—	0,20	47
Corea (Repubblica)	—	—	3,53	1 764
Formosa	—	—	73,68	22 203
Hong Kong	—	—	34,75	11 444
India	—	—	256,04	84 717
Indonesia	—	—	10,00	9 850
Malesia (Federazione)	—	—	1,62	750
Pakistan	—	—	44,00	12 642
RAU-Siria	—	—	6,62	2 521
Thailandia	—	—	20,70	8 305
Etiopia-Eritrea (Fed.)	—	—	2,00	358
Libia	—	—	0,10	46
Mozambico	—	—	5,04	3 245
RAU-Egitto	—	—	0,59	316
Unione del Sud Africa	—	—	51,50	10 606
Argentina	—	—	17,10	5 963
Brasile	—	—	95,13	36 256
Canadà	—	—	10,70	3 693
Cile	—	—	6,00	2 266
Colombia	—	—	2,00	3 100
Cuba	—	—	24,00	11 521
Ecuador	—	—	1,75	860
Haiti	—	—	0,50	402
Messico	—	—	153,66	29 005
Nicaragua	—	—	5,76	1 392
Panama	—	—	0,10	108
Perù	—	—	26,75	9 601
Salvador	—	—	2,80	2 422
San Domingo	—	—	0,50	238
Stati Uniti	—	—	24,05	10 865
Uruguay	—	—	2,23	2 223
Venezuela	—	—	15,50	4 996
Dip. brit. Am. sett. e centr.	—	—	0,50	200
Australia	—	—	2,72	1 005
Paese non accertato	—	—	5,00	2 450
1704 TIAZOLICI				
Totale	**13,31**	**6 226**	**1 473,69**	**275 672**
di cui riesp.	—	—	*1 303,15*	*232 447*
Belgio-Lussemburgo	—	—	6,00	1 353
Cecoslovacchia	—	—	4,40	5 826
Danimarca	—	—	2,50	512
Finlandia	—	—	3,00	773
Francia	—	—	1,00	250
Germania (Rep. fed.)	—	—	6,87	3 011
Grecia	—	—	5,70	1 336
Paesi Bassi	—	—	447,06	31 090
Spagna	—	—	1,00	846
Svezia	—	—	36,50	7 307
Svizzera	13,31	6 226	133,56	21 254
Turchia	—	—	1,50	349
Cambogia, Laos e Vietnam	—	—	2,00	441
Ceylon	—	—	19,74	3 898
Formosa	—	—	25,09	5 756
Giappone	—	—	0,36	521
Hong Kong	—	—	10,50	2 316
India	—	—	108,13	25 887
Irak	—	—	2,60	618
Libano	—	—	0,14	99
Malesia (Federazione)	—	—	20,34	4 474
Pakistan	—	—	24,74	5 580

segue Tav. 11 — CAP. 29

Quantità in quintali (salvo diversa indicazione) e valore in migliaia di lire

MERCI E PAESI	Importazioni		Esportazioni	
	Quantità	Valore	Quantità	Valore
RAU-Siria	—	—	2,75	773
Thailandia	—	—	15,02	4 616
Chenia	—	—	5,00	1 136
Congo belga	—	—	6,11	1 576
Etiopia-Eritrea (Fed.)	—	—	1,50	445
Mozambico	—	—	2,00	459
Nigeria	—	—	3,41	794
Somalia (Amm. ital.)	—	—	1,32	296
Sudan	—	—	47,02	20 369
Tanganica	—	—	53,95	12 272
Tunisia	—	—	0,01	49
Uganda	—	—	15,00	3 573
Unione del Sud Africa	—	—	20,25	4 096
Argentina	—	—	52,30	12 668
Brasile	—	—	16,83	5 432
Canadà	—	—	0,15	209
Cile	—	—	5,50	1 248
Cuba	—	—	5,80	1 526
Honduras (Repubblica)	—	—	25,00	5 554
Messico	—	—	55,75	12 361
Nicaragua	—	—	36,57	8 929
Perù	—	—	4,50	1 294
Salvador	—	—	10,00	2 265
San Domingo	—	—	3,25	838
Stati Uniti	—	—	193,80	40 639
Uruguay	—	—	7,50	1 824
Venezuela	—	—	20,67	6 934
1705 ALTRI PARAAMMINOBENZENSOLFAMMIDE				
Totale	**31,60**	**16 070**	**238,99**	**182 199**
di cui riesp.	—	—	*8,20*	*3 316*
Belgio-Lussemburgo	—	—	2,23	4 212
Danimarca	5,45	5 854	22,00	8 711
Finlandia	—	—	26,70	23 540
Francia	—	—	0,15	600
Germania (Rep. fed.)	12,75	2 658	4,40	3 347
Grecia	—	—	0,90	605
Jugoslavia	—	—	2,00	1 875
Norvegia	—	—	8,37	7 446
Paesi Bassi	4,10	1 739	3,98	5 147
Regno Unito	1,05	871	0,20	347
Spagna	—	—	3,33	3 664
Svezia	—	—	5,00	446
Svizzera	3,25	1 409	10,21	5 229
Turchia	—	—	5,42	5 920
Ungheria	—	—	0,05	47
Arabia Saudita	—	—	0,50	899
Cambogia, Laos e Vietnam	—	—	0,04	49
Cina continentale	—	—	1,00	930
Formosa	—	—	6,43	6 424
Hong Kong	—	—	0,05	20
India	—	—	32,25	4 293
Indonesia	—	—	0,70	503
Irak	—	—	2,50	1 926
Etiopia-Eritrea (Fed.)	—	—	0,50	420
Tunisia	—	—	0,50	412
Argentina	—	—	16,10	15 689
Bolivia	—	—	1,07	1 241
Brasile	—	—	39,29	44 585
Canadà	—	—	0,20	248
Cile	—	—	0,80	1 303
Colombia	—	—	1,00	1 045
Messico	—	—	8,23	9 492
Perù	—	—	2,36	2 265
Stati Uniti	5,00	3 539	28,79	16 214
Uruguay	—	—	1,10	2 698
Venezuela	—	—	0,03	71
Dip. brit. Am. sett. centr.	—	—	0,61	336
1706 TOLEUNSOLFAMMIDI				
Totale	**483,00**	**39 830**	**81,42**	**34 777**
di cui imp. temp.	*100,00*	*3 784*	—	—
Austria	—	—	0,10	43
Belgio-Lussemburgo	—	—	0,10	117
Danimarca	—	—	0,15	50
Francia	1,84	186	—	—
Germania (Rep. fed.)	22,01	7 740	5,08	1 544
Jugoslavia		—	19,52	8 617
Paesi Bassi	245,00	12 355	0,50	191
Portogallo	—	—	1,25	632
Regno Unito	22,28	11 436	0,32	252
Spagna	—	—	2,63	2 456
Svezia	179,85	7 268	—	—
Svizzera	—	—	0,60	232
Formosa	—	—	0,20	84
India	—	—	26,10	8 607
Libano	—	—	0,24	124
Malesia (Federazione)	—	—	9,28	4 649
Thailandia	—	—	0,50	164
Canadà	—	—	1,00	322
Cile	—	—	0,20	136
Cuba	—	—	0,90	586
Messico	—	—	7,75	3 281
Stati Uniti	12,02	845	4,45	1 937
Uruguay	—	—	0,55	753
1707 ALTRE SOLFAMMIDI				
Totale	**129,43**	**74 337**	**458,87**	**313 695**
di cui riesp.	—	—	*103,14*	*31 780*
Albania	—	—	1,00	1 738
Austria	—	—	0,40	398
Belgio-Lussemburgo	—	—	11,47	6 478
Cecoslovacchia	—	—	15,47	9 676
Danimarca	—	—	3,24	2 595
Finlandia	—	—	5,60	2 281
Francia	0,50	380	10,80	4 388
Germania (Rep. fed.)	20,55	1 883	10,90	6 643
Grecia	—	—	0,50	320
Islanda	—	—	0,10	342
Jugoslavia	6,60	4 458	18,00	14 667
Norvegia	—	—	8,00	2 587
Paesi Bassi	1,50	334	8,60	6 814
Polonia	—	—	5,10	1 826
Portogallo	—	—	7,85	9 247
Regno Unito	1,25	835	10,73	11 104
Spagna	—	—	32,34	28 696
Svizzera	60,10	22 249	58,84	35 119
Turchia	—	—	2,26	4 030
Cina continentale	—	—	0,69	1 272
Filippine	—	—	1,36	1 183
Formosa	—	—	11,73	10 435
Hong Kong	—	—	1,33	865
India	—	—	55,26	15 796
Indonesia	—	—	7,00	8 396
Israele	—	—	9,15	3 034
Libano	—	—	0,40	141
Malesia (Federzione)	—	—	15,10	5 695
RAU-Siria	—	—	0,10	88
Thailandia	—	—	0,47	93
Mozambico	—	—	0,13	152
Nigeria	—	—	0,11	135
RAU-Egitto	—	—	0,50	594
Argentina	—	—	22,90	29 467
Brasile	—	—	11,68	14 118
Canadà	—	—	22,00	9 677
Cile	—	—	0,95	1 186
Colombia	—	—	3,25	2 966
Cuba	—	—	11,25	4 264
Ecuador	—	—	0,50	449
Guatemala	—	—	1,75	1 957
Haiti	—	—	0,50	489
Messico	—	—	24,55	26 650
Perù	—	—	2,25	1 518
Salvador	—	—	0,10	186
Stati Uniti	38,93	44 198	26,61	15 972
Surinam	—	—	0,07	186
Uruguay	—	—	8,94	4 826
Venezuela	—	—	7,00	2 914
Dip. brit. Am. merid.	—	—	0,02	26
Australia	—	—	0,02	16
29.37				
1708 SANTONINA				
Totale	—	—	**0,08**	**16**
Somalia (Amm. ital.)	—	—	0,08	16

Quantità in quintali (salvo diversa indicazione) e valore in migliaia di lire

MERCI E PAESI	Importazioni		Esportazioni	
	Quantità	Valore	Quantità	Valore
1709 CUMARINA E METILCUMARINA				
Totale	**,39**	**551**	**130,59**	**43 147**
di cui riesp.	—	—	*50,00*	*15 661*
Cecoslovacchia	—	—	23,00	7 699
Germania (Rep. fed.)	0,13	43	0,10	34
Jugoslavia	—	—	0,55	288
Paesi Bassi	0,39	103	—	—
Portogallo	—	—	0,10	1 296
Romania	—	—	6,07	1 977
Svizzera	0,87	405	—	—
Cina continentale	—	—	50,00	15 661
Brasile	—	—	50,76	16 030
Colombia	—	—	0,01	162
1710 FENOLFTALEINA				
Totale	**4,78**	**352**	**175,97**	**21 905**
di cui riesp.	—	—	*51,00*	*6 386*
Belgio-Lussemburgo	—	—	10,05	1 473
Francia	0,80	60	—	—
Germania (Rep. fed.)	0,13	15	—	—
Grecia	—	—	0,25	36
Paesi Bassi	1,86	128	—	—
Regno Unito	—	—	1,00	119
Spagna	—	—	82,16	9 885
Turchia	—	—	18,00	2 370
India	—	—	28,42	3 348
Israele	—	—	2,51	326
Malesia (Federazione)	—	—	0,10	20
Thailandia	—	—	1,36	208
Brasile	—	—	22,04	2 822
Canadà	—	—	9,54	1 276
Messico	—	—	0,04	12
Stati Uniti	1,99	149	—	—
Provv. navi aerei esteri	—	—	0,50	10
1711 ALTRI LATTONI E SULTONI				
Totale	**66,35**	**50 014**	**6,16**	**3 010**
di cui imp. temp.	*1,50*	*1 868*	—	—
Danimarca	0,75	283	—	—
Francia	0,02	25	—	—
Germania (Rep. fed.)	5,53	1 550	0,10	200
Paesi Bassi	0,02	21	—	—
Regno Unito	2,50	655	—	—
Svizzera	6,62	7 525	—	—
RAU-Egitto	0,03	686	—	—
Perù	—	—	0,06	18
Stati Uniti	50,88	39 269	—	—
Venezuela	—	—	6,00	2 792
1712 ISATINA, ACETOFENOLISATINA, DIFENOLISATINA				
Totale	**22,14**	**4 676**	**3,35**	**1 572**
Cecoslovacchia	—	—	1,00	615
Germania (Rep. fed.)	22,14	4 676	—	—
Regno Unito	—	—	0,10	66
Spagna	—	—	0,50	179
Svizzera	—	—	1,40	523
Libia	—	—	0,35	189
1713 2-OSSICHINOLINA (ESCLUSI QUELLI DELLA VOCE N. 29.35)				
Totale	—	—	—	—
1714 CAPROLATTAME				
Totale	**162 340,39**	**11 422 792**	**5 382,10**	**317 467**
di cui imp. temp.	*90 799,81*	*6 488 823*	—	—
di cui riesp.	—	—	*4 198,60*	*264 800*
Francia	—	—	1 907,66	131 907
Germania (Rep. fed.)	71 119,59	5 048 083	1 329,77	39 243
Paesi Bassi	31 407,51	2 109 896	—	—
Polonia	—	—	899,43	62 059
Regno Unito	11,05	2 029	—	—
Romania	—	—	462,82	31 934
Svizzera	14 900,60	1 036 545	8,68	547
Ungheria	—	—	748,59	51 427
Messico	—	—	21,24	50
Stati Uniti	44 901,64	3 226 239	3,91	300
1715 ALTRI LATTAMI E SULTAMI				
Totale	**7 318,38**	**607 013**	**63,18**	**4 615**
di cui reimp.	*804,80*	*46 149*	—	—
Francia	156,90	9 073	—	—
Germania (Rep. fed.)	7 099,18	477 895	0,06	26
Regno Unito	—	—	10,02	3 051
Svizzera	62,30	120 045	—	—
India	—	—	53,00	1 524
Sudan	—	—	0,10	14
29.38				
1716 CAROTENI				
Totale	**1,68**	**19 338**	**0,69**	**323**
Francia	—	—	0,20	100
Grecia	—	—	0,11	70
Paesi Bassi	—	—	0,20	66
Svizzera	1,45	18 818	—	—
Costarica	—	—	0,09	40
Stati Uniti	0,23	520	—	—
Australia	—	—	0,09	47
1717 STEROLI AD ATTIVITÀ PROVITAMINICA — ergosterolo				
Totale	**41,53**	**6 250**	**1,40**	**173**
Francia	40,03	4 373	—	—
Germania (Rep. fed.)	1,50	1 877	—	—
Libia	—	—	1,40	173
1718 — altri steroli				
Totale	**3,18**	**3 450**	**1,95**	**2 900**
Germania (Rep. fed.)	0,84	337	—	—
Paesi Bassi	1,30	2 114	0,35	262
Ungheria	1,00	450	—	—
RAU-Siria	—	—	1,60	2 616
Etiopia-Eritrea (Fed.)	—	—	—	22
Stati Uniti	0,04	549	—	—
1719 — acetati				
Totale	**2,12**	**1 516**	—	—
Regno Unito	2,03	906	—	—
Stati Uniti	0,09	610	—	—
1720 VITAMINA A				
Totale	**8,10**	**34 653**	**0,10**	**1 325**
Francia	—	33	—	—
Germania (Rep. fed.)	0,34	1 930	—	—
Paesi Bassi	2,00	7 738	—	—
Regno Unito	—	—	—	98
Spagna	—	—	0,10	1 227
Svizzera	1,76	17 279	—	—
Stati Uniti	4,00	7 673	—	—
1721 VITAMINA D				
Totale	**67,86**	**59 066**	**12,27**	**4 902**
Cecoslovacchia	0,35	752	—	—
Francia	7,71	14 854	—	—

segue Tav. 11 — CAP. 29

Quantità in quintali (salvo diversa indicazione) e valore in migliaia di lire

MERCI E PAESI	Importazioni		Esportazioni	
	Quantità	Valore	Quantità	Valore
Germania (Rep. fed.)	0,05	1 636	—	—
Paesi Bassi	36,28	25 356	—	—
Regno Unito	0,20	456	—	—
Svizzera	0,03	443	—	—
Turchia	—	—	0,25	434
Ungheria	0,32	7 038	—	—
Hong Kong	—	—	0,97	71
India	10,32	5 755	—	—
Libano	—	—	0,89	620
Libia	—	—	2,85	1 903
Ecuador	—	—	7,21	1 781
Perù	—	—	0,10	93
Stati Uniti	12,60	2 776	—	—
1722 VITAMINE B1 E B2				
Totale	**329,60**	**404 273**	**4,11**	**13 321**
Danimarca	16,80	19 462	—	—
Francia	15,32	51 028	—	—
Germania (Rep. fed.)	107,49	157 214	0,25	530
Malta	—	—	0,18	99
Portogallo	—	—	0,19	509
Regno Unito	16,03	19 880	—	—
Spagna	—	—	0,20	1 077
Svizzera	54,47	95 371	0,34	89
Giappone	0,88	1 807	—	—
India	—	—	0,50	413
Somalia (Amm. ital.)	—	—	0,31	84
Sudan	—	—	0,27	301
Argentina	—	—	0,14	3 669
Brasile	—	—	0,86	5 354
Cile	—	—	0,02	48
Colombia	—	—	0,80	608
Stati Uniti	118,61	59 511	0,05	540
1723 VITAMINA B12				
Totale	**1,42**	**54 629**	**52,85**	**1 038 292**
di cui imp. temp.	..	*1 984*	—	—
Belgio-Lussemburgo	—	—	—	338
Danimarca	—	—	0,01	42 059
Francia	..	1 984	5,52	99 907
Germania (Rep. fed.)	—	—	4,77	38 388
Grecia	—	—	0,07	7 833
Jugoslavia	—	—	6,01	2 520
Malta	—	—	0,03	18
Norvegia	—	—	—	290
Paesi Bassi	—	—	0,06	9 163
Portogallo	—	—	—	4 172
Regno Unito	0,72	47 806	0,02	345
Spagna	—	—	0,08	18 653
Svizzera	—	—	7,34	528 333
Turchia	—	—	1,80	11 604
Aden	—	—	—	64
Cina continentale	—	—	—	228
Cipro	—	—	0,95	120
India	—	—	0,36	3 721
Iran	—	—	—	522
Israele	—	—	2,59	714
Thailandia	—	—	1,97	1 526
Unione del Sud Africa	—	—	0,14	5 780
Argentina	—	—	0,65	13 240
Brasile	—	—	—	11 537
Canadà	—	—	—	285
Cile	—	—	0,01	35
Cuba	—	—	—	4 674
Messico	—	—	0,05	6 293
Stati Uniti	0,70	4 839	19,97	221 394
Uruguay	—	—	—	1 984
Venezuela	—	—	0,45	907
Dip. brit. Am. sett. centr.	—	—	—	55
Australia	—	—	—	1 590
1724 VITAMINA C				
Totale	**1 160,29**	**461 480**	**1 436,41**	**484 758**
di cui riesp.	—	—	*1 373,79*	*456 936*
Belgio-Lussemburgo	16,00	5 783	43,83	16 686
Danimarca	36,00	13 484	204,00	38 688
Francia	149,97	65 107	90,00	32 241
Germania (Rep. fed.)	599,02	229 511	40,00	14 056
Jugoslavia	—	—	0,26	1 503
Norvegia	—	—	1,50	541
Paesi Bassi	45,46	17 089	176,00	63 712
Polonia	—	—	36,50	13 372
Portogallo	—	—	0,69	527
Regno Unito	10,00	4 042	63,33	23 331
Spagna	—	—	12,03	4 855
Svizzera	151,70	69 294	51,00	18 665
Birmania	—	—	11,00	4 163
Ceylon	—	—	4,33	3 201
Cina continentale	—	—	241,50	87 139
Hong Kong	—	—	104,04	37 479
India	—	—	5,63	2 304
Indonesia	—	—	13,70	5 017
Rhodesia e Nyassaland	—	—	2,01	808
Somalia (Amm. ital.)	—	—	2,00	924
Unione del Sud Africa	—	—	2,50	1 195
Argentina	—	—	47,00	10 697
Brasile	—	—	1,30	639
Canadà	—	—	10,02	3 483
Stati Uniti	152,14	57 170	272,00	99 349
Dip. brit. Am. sett. centr.	—	—	0,02	12
Provv. navi aerei esteri	—	—	0,10	60
Punti e depositi franchi	—	—	0,12	111
1725 VITAMINA PP				
Totale	**352,33**	**72 849**	**437,53**	**122 168**
di cui riesp.	—	—	*14,00*	*5 075*
Austria	—	—	1,00	293
Belgio-Lussemburgo	—	—	13,00	3 219
Danimarca	14,50	4 067	0,50	185
Francia	21,50	4 036	14,00	3 927
Germania (Rep. fed.)	4,43	11 659	124,89	33 626
Paesi Bassi	—	—	5,50	1 601
Regno Unito	—	—	20,50	3 576
Spagna	—	—	3,00	729
Svezia	15,25	2 365	—	—
Svizzera	296,50	50 539	2,65	476
Arabia Saudita	—	—	0,06	31
Corea (Repubblica)	—	—	0,20	136
India	—	—	2,51	698
Chenia	—	—	0,07	825
Mozambico	—	—	0,12	14
Somalia (Amm. ital.)	—	—	0,03	13
Argentina	—	—	14,50	5 230
Messico	—	—	1,00	453
Stati Uniti	0,15	183	234,00	67 136
1726 ACIDI FOLICI				
Totale	**2,39**	**2 382**	**2,85**	**17 267**
Albania	—	—	0,02	128
Belgio-Lussemburgo	—	—	0,32	1 966
Cecoslovacchia	—	—	0,07	440
Danimarca	—	—	0,26	1 319
Francia	1,94	363	—	—
Germania (Rep. fed.)	0,14	1 030	0,17	915
Jugoslavia	—	—	0,03	171
Paesi Bassi	—	—	0,21	1 155
Portogallo	—	—	—	23
Regno Unito	—	—	0,23	1 917
Spagna	—	—	0,02	131
Svizzera	—	—	0,31	2 155
Turchia	—	—	0,05	508
Formosa	—	—	0,30	889
Giappone	0,05	232	—	—
Indonesia	—	—	0,05	294
Pakistan	—	—	0,25	1 272
Libia	—	—	0,05	408
Argentina	—	—	0,04	293
Brasile	—	—	0,06	573
Messico	—	—	0,10	930
Stati Uniti	0,26	757	0,31	1 775
Dip. brit. Am. sett. centr.	—	—	—	5

Quantità in quintali (salvo diversa indicazione) e valore in migliaia di lire

MERCI E PAESI	Importazioni		Esportazioni	
	Quantità	Valore	Quantità	Valore
1727 ALTRE PROVITAMINE E VITAMINE				
Totale	**314,19**	**506 128**	**211,82**	**188 639**
di cui riesp.	—	—	*14,00*	*10 034*
Belgio-Lussemburgo	—	—	6,60	1 966
Cecoslovacchia	—	—	2,60	2 673
Danimarca	—	—	50,06	10 424
Finlandia	—	—	—	21
Francia	0,02	55	3,64	2 276
Germania (Rep. fed.)	31,62	60 083	28,65	7 274
Jugoslavia	—	—	0,05	325
Paesi Bassi	26,25	7 884	16,35	9 378
Portogallo	—	—	0,73	3 408
Regno Unito	3,92	7 342	5,55	1 674
Spagna	—	—	3,82	13 332
Svezia	3,20	2 728	—	—
Svizzera	117,87	287 570	4,25	74 629
Cambogia, Laos e Vietnam	—	—	7,79	233
Corea (Repubblica)	—	—	0,03	46
Formosa	—	—	4,15	1 881
Giappone	0,05	233	0,35	449
India	—	—	1,49	1 689
Israele	0,37	159	—	—
Libano	—	—	0,01	403
Pakistan	—	—	5,06	658
Chenia	—	—	0,04	211
Rhodesia e Nyassaland	—	—	—	24
Unione del Sud Africa	—	—	0,07	167
Argentina	—	—	0,05	1 948
Brasile	—	—	1,00	3 378
Cile	—	—	0,17	2 276
Colombia	—	—	0,16	3 482
Cuba	—	—	0,01	21
Ecuador	—	—	..	6
Messico	—	—	8,75	4 619
Stati Uniti	130,89	140 074	60,33	38 834
Uruguay	—	—	0,02	878
Dip. brit. Am. sett. centr.	—	—	0,04	56
1728 CONCENTRATI DI VITAMINE A E D				
Totale	**98,14**	**11 150**	—	—
Francia	96,65	9 319	—	—
Germania (Rep. fed.)	0,26	57	—	—
Norvegia	0,04	359	—	—
Paesi Bassi	0,63	247	—	—
Stati Uniti	0,56	1 168	—	—
1729 SOLUZIONI, DIVERSE DA QUELLE ACQUOSE, DI PROVITAMINE O VITAMINE, ECC.				
Totale	**116,11**	**180 598**	**43,78**	**4 109**
Belgio-Lussemburgo	—	—	2,50	918
Francia	27,31	29 876	—	—
Germania (Rep. fed.)	9,35	4 815	0,60	178
Jugoslavia	—	—	0,05	74
Paesi Bassi	4,35	6 089	—	—
Regno Unito	2,80	1 609	—	—
Spagna	—	—	0,12	289
Svizzera	36,60	125 991	39,21	1 941
Formosa	—	—	0,90	402
Argentina	—	—	0,40	307
Stati Uniti	35,70	12 218	—	—
29.39				
1730 ADRENALINA				
Totale	**0,72**	**3 002**	**0,24**	**1 244**
Francia	0,33	1 896	—	—
Germania (Rep. fed.)	0,38	1 052	—	—
Regno Unito	0,01	54	0,21	679
India	—	—	..	22
Argentina	—	—	0,03	543

MERCI E PAESI	Importazioni		Esportazioni	
	Quantità	Valore	Quantità	Valore
1731 INSULINA				
Totale	**0,52**	**136 829**	**32,77**	**64 336**
di cui riesp.	—	—	*0,01*	*621*
Belgio-Lussemburgo	..	618	—	—
Finlandia	—	—	0,01	621
Grecia	—	—	0,67	663
Paesi Bassi	0,04	18 884	—	—
Regno Unito	0,23	83 168	0,01	590
Svizzera	—	—	0,03	107
Turchia	—	—	0,03	10
Irak	—	—	0,39	300
Pakistan	—	—	8,70	1 722
RAU-Egitto	—	—	22,10	59 870
Somalia (Amm. ital.)	—	—	0,26	196
Honduras (Repubblica)	—	—	0,36	226
Stati Uniti	0,25	34 159	0,21	30
1732 PROGESTERONE, DESOSSICORTICOSTERONE, FOLLICOLINA				
Totale	**1,92**	**51 503**	**3,48**	**10 905**
Finlandia	—	—	0,01	107
Francia	0,08	3 278	—	—
Germania (Rep. fed.)	1,75	43 467	..	125
Grecia	—	—	0,20	497
Paesi Bassi	0,03	519	—	—
Portogallo	—	—	0,01	404
Spagna	—	—	0,06	4 699
Svezia	0,01	547	—	—
Svizzera	..	3 227	0,31	337
Hong Kong	—	—	0,25	610
India	—	—	2,54	243
Cuba	—	—	..	403
Messico	—	—	0,08	1 277
Stati Uniti	0,05	465	0,02	2 203
1733 TESTOSTERONE				
Totale	**2,12**	**56 521**	**1,50**	**21 872**
Cecoslovacchia	—	—	..	5 781
Danimarca	—	—	0,04	1 145
Finlandia	—	—	..	129
Francia	0,04	2 029	—	—
Germania (Rep. fed.)	2,00	53 430	0,01	660
Paesi Bassi	0,08	1 062	0,01	432
Portogallo	—	—	0,04	2 524
Spagna	—	—	0,02	260
Svezia	—	—	0,01	156
Svizzera	—	—	0,01	294
Giappone	—	—	0,09	738
Hong Kong	—	—	0,84	837
India	—	—	0,01	219
Argentina	—	—	0,03	5 625
Colombia	—	—	0,01	177
Messico	—	—	0,03	808
Stati Uniti	—	—	0,04	1 264
Uruguay	—	—	0,30	551
Venezuela	—	—	0,01	272
1734 ORMONI CORTICO-SURRENALI				
Totale	**9,33**	**458 492**	**3,07**	**304 265**
di cui imp. temp.	*2,80*	*137 367*	—	—
di cui riesp.	—	—	*0,45*	*47 851*
Belgio-Lussemburgo	—	—	0,59	58 131
Cecoslovacchia	—	—	..	5 781
Danimarca	—	—	0,15	13 866
Finlandia	—	—	0,09	8 598
Francia	0,49	151 115	0,15	23 445
Germania (Rep. fed.)	3,41	178 350	0,30	916
Irlanda	—	—	..	732
Norvegia	—	—	0,01	496
Paesi Bassi	3,76	43 679	..	259
Polonia	—	—	..	3 895
Portogallo	—	—	0,05	22 238
Regno Unito	0,74	28 845	—	—

segue Tav. 11 — CAP. 29

Quantità in quintali (salvo diversa indicazione) e valore in migliaia di lire

MERCI E PAESI	Importazioni		Esportazioni	
	Quantità	Valore	Quantità	Valore
Romania	—	—	0,05	4 654
Spagna	—	—	0,06	2 683
Svezia	..	532	0,05	5 178
Svizzera	0,04	416	0,22	25 834
URSS	—	—	0,35	34 337
Arabia Saudita	—	—	..	341
Birmania	—	—	..	621
Cina continentale	—	—	..	4 283
Formosa	—	—	0,01	825
Giappone	—	—	..	279
India	—	—	0,01	2 383
Libano	—	—	..	344
Argentina	—	—	0,05	1 194
Brasile	—	—	0,50	37 040
Cile	—	—	0,01	6 424
Colombia	—	—	..	3 165
Messico	—	—	0,01	1 738
Stati Uniti	0,89	55 555	0,28	30 489
Uruguay	—	—	0,13	4 016
Dip. brit. Am. sett. centr.	—	—	..	80

1735 Altri ormoni

Totale	**13,82**	**567 706**	**7,14**	**340 654**
di cui imp. temp.	*0,65*	*31 012*	—	—
di cui riesp.	—	—	*0,03*	*3 899*
Albania	—	—	0,06	2 062
Austria	—	—	0,01	605
Belgio-Lussemburgo	0,02	806	0,02	2 413
Danimarca	—	—	0,04	3 943
Finlandia	—	—	0,01	496
Francia	1,44	97 351	0,12	18 834
Germania (Rep. fed.)	4,02	112 738	0,32	13 190
Grecia	—	—	0,05	8 087
Malta	—	—	0,03	138
Paesi Bassi	6,42	114 699	0,19	2 802
Polonia	—	—	0,01	137
Portogallo	—	—	0,17	10 996
Regno Unito	1,03	52 797	0,78	29 053
Spagna	—	—	0,28	26 345
Svezia	0,03	7 560	0,01	1 273
Svizzera	—	—	0,49	21 550
Cina continentale	—	—	0,60	2 491
Formosa	—	—	0,01	4 890
India	—	—	0,03	3 882
Indonesia	—	—	0,02	2 266
Pakistan	—	—	..	420
Chenia	—	—	0,01	91
Argentina	..	3 396	0,40	39 053
Brasile	—	—	0,38	42 668
Canadà	—	—	0,01	1 061
Cile	—	—	0,01	3 549
Colombia	—	—	0,20	1 391
Cuba	—	—	0,07	906
Messico	0,50	6 897	0,16	5 576
Perù	—	—	0,02	84
Stati Uniti	0,36	171 462	2,60	86 507
Uruguay	—	—	0,08	3 741
Venezuela	—	—	0,01	154

29.40

1736 Pepsina

Totale	**8,33**	**13 403**	**98,42**	**29 548**
Danimarca	1,40	1 260	—	—
Germania (Rep. fed.)	0,40	702	—	—
Jugoslavia	—	—	1,00	600
Spagna	0,23	104	—	—
Svizzera	—	—	1,55	410
India	—	—	84,02	19 534
Pakistan	—	—	0,82	436
Canadà	—	—	0,50	1 980
Cuba	—	—	4,95	1 537
Ecuador	—	—	4,63	3 895
Messico	—	—	0,50	194
Stati Uniti	6,30	11 337	0,05	806
Uruguay	—	—	0,40	156

1737 Presame

Totale	**829,26**	**324 703**	**250,64**	**39 829**
Austria	2,15	2 332	1,59	127
Danimarca	209,94	120 040	—	—
Francia	164,06	28 574	4,77	1 455
Germania (Rep. fed.)	208,82	53 275	18,47	5 565
Jugoslavia	—	—	0,02	59
Paesi Bassi	0,75	927	—	—
Regno Unito	—	—	0,05	6
Svizzera	3,30	379	—	—
Ungheria	4,00	1 893	—	—
Argentina	—	—	60,00	5 440
Brasile	—	—	117,03	18 071
Stati Uniti	235,74	116 660	47,74	8 997
Venezuela	—	—	0,97	109
Dip. brit. Am. sett. centr.	0,50	623	—	—

1738 Pancreatina

Totale	**316,39**	**41 107**	**129,83**	**14 461**
Danimarca	227,06	10 350	—	—
Francia	0,30	43	6,00	1 096
Germania (Rep. fed.)	0,36	383	—	—
Paesi Bassi	57,89	2 582	—	—
Regno Unito	0,30	103	5,00	503
Svizzera	18,24	15 641	—	—
Turchia	—	—	0,35	61
India	—	—	113,60	10 967
Pakistan	—	—	0,19	72
RAU-Siria	—	—	2,53	676
Congo belga	—	—	0,01	123
Mozambico	—	—	0,40	379
Canadà	1,99	546	—	—
Cuba	—	—	0,45	101
Stati Uniti	10,25	11 459	—	—
Uruguay	—	—	0,40	152
Provv. navi aerei esteri	—	—	0,90	331

1739 Altri enzimi

Totale	**2 593,72**	**282 042**	**156,78**	**39 165**
di cui riesp.	—	—	*2,79*	*1 240*
Belgio-Lussemburgo	2,96	421	1,55	368
Cecoslovacchia	—	—	0,16	61
Danimarca	33,00	2 401	9,15	814
Francia	1 596,26	36 981	25,00	6 542
Germania (Rep. fed.)	531,18	42 527	7,45	819
Paesi Bassi	3,52	473	1,00	423
Regno Unito	64,97	82 276	1,50	151
Spagna	—	—	0,58	5 657
Svizzera	81,20	7 744	1,09	432
Ungheria	—	—	0,22	23
Ceylon	5,00	1 341	—	—
India	—	—	107,21	21 983
Israele	—	—	0,10	45
Pakistan	—	—	..	17
Congo belga	0,30	81	—	—
Brasile	0,81	8 915	0,01	149
Canadà	0,60	17 933	—	—
Cuba	—	—	0,20	108
Stati Uniti	273,92	80 949	..	564
Venezuela	—	—	1,50	759
Australia	—	—	0,06	250

29.41

1740 Digitaline

Totale	**0,22**	**38 244**	**0,06**	**120**
Francia	..	5 493	—	—
Germania (Rep. fed.)	0,02	7 724	—	—
Regno Unito	0,17	17 309	—	—
Spagna	—	—	0,06	120
Svizzera	0,01	823	—	—
Ungheria	0,02	6 012	—	—
Stati Uniti	..	883	—	—

Quantità in quintali (salvo diversa indicazione) e valore in migliaia di lire

MERCI E PAESI	Importazioni		Esportazioni	
	Quantità	Valore	Quantità	Valore
1741 STROFANTINE				
Totale	**0,29**	**15 153**	**0,06**	**84**
Francia	0,02	938	—	—
Germania (Rep. fed.)	0,13	7 578	—	—
Regno Unito	0,05	2 625	—	—
Svezia	0,01	654	—	—
Svizzera	0,08	3 358	—	—
Etiopia-Eritrea (Fed.)	—	—	0,06	84
1742 ALTRI ETERPSIDI NATURALI O RIPRODOTTI PER SINTESI, LORO SALI, LORO ETERI, LORO ESTERI E ALTRI DERIVATI				
Totale	**87,58**	**170 717**	**6,35**	**7 538**
Francia	24,83	13 104	—	—
Germania (Rep. fed.)	23,49	24 430	..	3 124
Grecia	—	—	..	63
Paesi Bassi	2,50	935	—	—
Portogallo	—	—	1,00	3 256
Regno Unito	30,14	21 569	5,00	162
Svezia	..	451	—	—
Svizzera	3,47	106 385	—	—
Libia	—	—	0,21	189
RAU-Egitto	0,10	327	—	—
Messico	—	—	0,02	149
Perù	—	—	0,12	595
Stati Uniti	3,05	3 516	—	—
29.42				
1743 MORFINA, DIACETILMORFINA, ETILMORFINA ; LORO DERIVATI				
Totale	..	**107**	**0,05**	**455**
Grecia	—	—	0,05	431
Portogallo	—	—	..	24
Svizzera	..	107	—	—
1744 CODEINA E SUOI DERIVATI				
Totale	**1,27**	**52 724**	**0,53**	**4 406**
Germania (Rep. fed.)	0,04	1 873	—	—
Grecia	—	—	0,50	4 056
Svizzera	1,23	50 851	—	—
Pakistan	—	—	0,01	99
Cuba	—	—	0,01	122
Messico	—	—	0,01	149
1745 ALTRI ALCALOIDI VEGETALI DEL GRUPPO DELL'OPPIO				
Totale	**42,17**	**72 778**	**12,72**	**11 853**
Belgio-Lussemburgo	1,35	1 382	0,20	252
Cecoslovacchia	1,70	2 000	—	—
Francia	0,01	401	0,25	187
Germania (Rep. fed.)	26,96	38 126	2,35	1 465
Germania (Rep. dem.)	1,50	1 793	—	—
Regno Unito	0,20	230	—	—
Svizzera	9,95	28 790	—	—
Ungheria	0,50	56	0,40	369
Argentina	—	—	3,00	3 000
Brasile	—	—	6,47	6 518
Stati Uniti	—	—	0,05	62
1746 CHININA ED ALTRE BASI DELLA CHINA E SOLFATO DI CHININA				
Totale	**49,64**	**44 325**	**0,45**	**381**
Germania (Rep. fed.)	15,77	9 503	—	—
Paesi Bassi	33,87	34 822	—	—
Somalia (Amm. ital.)	—	—	0,03	19
Cuba	—	—	0,20	74
Punti e depositi franchi	—	—	0,22	288

MERCI E PAESI	Importazioni		Esportazioni	
	Quantità	Valore	Quantità	Valore
1747 ETILCARBONATO DI CHININA				
Totale	**0,85**	**469**	—	—
Germania (Rep. fed.)	0,10	82	—	—
Paesi Bassi	0,25	225	—	—
Argentina	0,50	162	—	—
1748 ALTRI SALI, ETERI, ESTERI E DERIVATI DEGLI ALCALOIDI VEGETALI DELLA CHINA				
Totale	**26,99**	**26 961**	**0,57**	**822**
Belgio-Lussemburgo	—	—	0,20	490
Francia	1,61	8 167	—	—
Germania (Rep. fed.)	11,47	9 130	—	—
Paesi Bassi	13,91	9 664	—	—
Israele	—	—	0,04	30
Somalia (Amm. ital.)	—	—	0,31	295
Provv. navi aerei esteri	—	—	0,02	7
1749 SPARTEINA				
Totale	**5,84**	**5 308**	**1,73**	**1 252**
Albania	—	—	0,01	12
Belgio-Lussemburgo	3,54	2 939	0,10	85
Francia	0,50	628	0,50	403
Germania (Rep. fed.)	1,80	1 741	0,29	246
Formosa	—	—	0,05	63
Libia	—	—	0,35	43
Argentina	—	—	0,10	96
Stati Uniti	—	—	0,33	304
1750 CAFFEINA				
Totale	**371,82**	**91 506**	**1,98**	**555**
Francia	70,00	24 915	—	—
Germania (Rep. fed.)	230,82	45 376	—	—
Paesi Bassi	71,00	21 215	—	—
India	—	—	0,02	6
Australia	—	—	1,96	549
1751 COCAINA — greggia (pasta di coca)				
Totale	—	—	**36,00**	**14 632**
Austria	—	—	2,78	3 085
Germania (Rep. fed.)	—	—	0,22	74
Aden	—	—	1,81	247
Cambogia, Laos e Vietnam	—	—	2,35	1 233
Giordania	—	—	5,44	751
Hong Kong	—	—	0,30	36
Irak	—	—	2,89	1 037
RAU-Siria	—	—	0,19	47
Libia	—	—	8,77	4 505
Rhodesia e Nyassaland	—	—	4,78	697
Ecuador	—	—	0,11	207
Honduras (Repubblica)	—	—	0,20	478
Nicaragua	—	—	0,21	62
Perù	—	—	2,30	1 545
Stati Uniti	—	—	0,05	39
Australia	—	—	1,01	418
Provv. navi aerei esteri	—	—	2,59	171
1752 — altra				
Totale	—	—	—	—
1753 TEOFILLINA, TEOFILLINA ETILENDIAMMINA				
Totale	**283,11**	**63 053**	**38,21**	**33 299**
di cui riesp.	—	—	*0,31*	*152*
Albania	—	—	0,01	4
Belgio-Lussemburgo	—	—	2,19	2 009
Danimarca	—	—	0,25	225
Finlandia	—	—	0,50	444

segue Tav. 11 — CAP. 29

Quantità in quintali (salvo diversa indicazione) e valore in migliaia di lire

MERCI E PAESI	Importazioni		Esportazioni	
	Quantità	Valore	Quantità	Valore
Francia	3,60	1 948	0,55	499
Germania (Rep. fed.)	265,38	54 999	7,50	6 042
Grecia	—	—	0,06	20
Paesi Bassi	—	—	1,51	1 119
Portogallo	—	—	0,80	780
Regno Unito	0,18	275	0,03	13
Spagna	—	—	9,42	7 774
Svizzera	13,95	5 831	0,45	320
Turchia	—	—	0,01	71
Cambogia, Laos e Vietnam	—	—	0,16	57
Formosa	—	—	0,25	217
India	—	—	0,31	303
Iran	—	—	0,30	261
Canadà	—	—	10,21	8 510
Cuba	—	—	0,03	1 300
Messico	—	—	0,10	93
Perù	—	—	0,20	84
Stati Uniti	—	—	1,72	1 914
Uruguay	—	—	0,65	369
Australia	—	—	1,00	871
1754 COLCHICINA, ACONITINA, ESERINA, GIUSQUIAMINA, PILOCARPINA, VERATRINA, OMATROPINA				
Totale	**0,63**	**6 023**	..	**1 218**
Germania (Rep. fed.)	0,50	4 875	—	—
Regno Unito	0,02	129	..	1 218
Svizzera	0,11	1 019	—	—
1755 NICOTINA				
Totale	—	—	**345,96**	**37 452**
Regno Unito	—	—	19,89	10 583
RAU-Egitto	—	—	53,07	6 368
Somalia (Amm. ital.)	—	—	16,00	1 560
Perù	—	—	220,00	14 835
Uruguay	—	—	37,00	4 106
1756 ALTRI ALCALOIDI				
Totale	**107,92**	**741 106**	**8,06**	**15 258**
Austria	0,01	2 231	0,01	16
Belgio-Lussemburgo	0,06	113	0,03	638
Bulgaria	0,27	1 024	—	—
Danimarca	1,00	378	—	—
Francia	16,16	42 350	—	—
Germania (Rep. fed.)	61,68	271 685	1,02	1 265
Grecia	—	—	..	2 311
Paesi Bassi	18,15	9 191	0,05	1 081
Regno Unito	2,82	9 794	5,00	2 233
Spagna	—	—	0,44	3 277
Svizzera	5,73	395 053	..	450
Cambogia, Laos e Vietnam	—	—	0,04	39
Cina continentale	2,00	1 292	—	—
Formosa	—	—	0,01	422
Dip. portogh. in Asia	—	—	0,30	8
Argentina	—	—	0,03	415
Brasile	—	—	..	237
Cile	—	—	0,01	20
Cuba	—	—	..	1 211
Messico	—	—	0,65	668
Stati Uniti	0,04	7 995	0,17	579
Uruguay	—	—	0,30	388
29.43				
1757 GLUCOSIO (DESTROSIO) ANIDRO FARMACEUTICO E MONOIDRATO PURO				
Totale	**976,36**	**20 200**	**9,98**	**704**
di cui imp. temp.	*199,20*	*2 076*	—	—
Francia	199,20	2 076	0,50	143
Germania (Rep. fed.)	23,66	740	—	—
Norvegia	—	—	5,00	243
Paesi Bassi	5,00	78	—	—
Svizzera	28,11	1 588	—	—
Cambogia, Laos e Vietnam	—	—	1,15	164
Somalia (Amm. ital.)	—	—	1,00	70
Colombia	—	—	0,12	9
Messico	—	—	0,60	54
Stati Uniti	720,39	15 718	—	—
Provv. navi aerei esteri	—	—	1,61	21
1758 LATTOSIO				
Totale	**3 348,80**	**59 860**	**63,92**	**11 490**
Germania (Rep. fed.)	10,30	294	58,12	11 375
Paesi Bassi	3 330,00	58 217	—	—
Svezia	3,50	312	—	—
Svizzera	5,00	1 037	—	—
Turchia	—	—	0,70	26
Cile	—	—	5,00	83
Colombia	—	—	0,10	6
1759 ALTRI ZUCCHERI, CHIMICAMENTE PURI, ECCETTUATO IL SACCAROSIO				
Totale	**275,15**	**54 540**	**0,52**	**54**
Austria	167,75	33 650	—	—
Francia	2,25	298	—	—
Germania (Rep. fed.)	27,87	6 515	0,01	15
Malta	—	—	0,51	39
Paesi Bassi	1,10	435	—	—
Regno Unito	0,04	23	—	—
Svizzera	66,14	11 159	—	—
Stati Uniti	10,00	2 460	—	—
29.44				
1760 PENICILLINE (*a*)				
Totale	**3 042,35**	**8 831**	**625,54**	**16 860**
Germania (Rep. fed.)	2 457,35	8 117	—	—
Paesi Bassi	585,00	714	—	—
Portogallo	—	—	25,00	1 164
Spagna	—	—	75,00	1 078
Svizzera	—	—	135,10	4 684
Filippine	—	—	59,90	1 465
Pakistan	—	—	24,03	1 688
Colombia	—	—	187,50	3 343
Messico	—	—	56,00	559
Venezuela	—	—	60,00	2 728
Provv. navi aerei esteri	—	—	3,01	151
1761 STREPTOMICINE				
Totale	**107,73**	**241 203**	**149,53**	**233 859**
di cui riesp.	—	—	*6,77*	*8 947*
Austria	6,25	13 370	12,09	19 666
Belgio-Lussemburgo	2,76	2 328	49,16	70 636
Danimarca	1,13	2 317	—	—
Francia	37,52	75 702	2,19	2 682
Germania (Rep. fed.)	12,77	59 816	0,10	357
Jugoslavia	—	—	5,97	10 922
Paesi Bassi	0,50	1 126	36,30	55 224
Polonia	—	—	28,85	40 024
Portogallo	1,35	4 899	—	—
Regno Unito	37,68	66 203	0,20	500
Spagna	—	—	0,78	1 275
Svezia	3,00	6 389	—	—
Svizzera	2,77	4 677	—	—
India	—	—	3,01	11 317
Israele	—	—	1,02	2 035
Pakistan	—	—	0,01	65
Bolivia	—	—	2,00	4 323
Brasile	—	—	7,73	13 528
Cile	—	—	0,10	1 242
Cuba	—	—	0,02	51
Stati Uniti	2,00	4 376	—	—
Provv. navi aerei esteri	—	—	..	12
1762 CLORAMFENICOLO				
Totale	—	—	**910,25**	**3 424 715**
di cui riesp.	—	—	*25,12*	*93 943*
Albania	—	—	1,06	3 410
Austria	—	—	5,29	20 452
Belgio-Lussemburgo	—	—	67,80	229 345

(*a*) Le quantità sono espresse in milioni di unità.

Quantità in quintali (salvo diversa indicazione) e valore in migliaia di lire

MERCI E PAESI	Importazioni		Esportazioni	
	Quantità	Valore	Quantità	Valore
Danimarca	—	—	9,96	40 678
Finlandia	—	—	2,25	6 938
Francia	—	—	31,10	99 412
Germania (Rep. fed.)	—	—	50,21	193 267
Germania (Rep. dem.)	—	—	0,10	693
Grecia	—	—	0,67	1 444
Islanda	—	—	0,01	71
Jugoslavia	—	—	21,58	65 897
Norvegia	—	—	0,11	443
Paesi Bassi	—	—	12,03	46 955
Polonia	—	—	6,26	23 255
Portogallo	—	—	5,45	26 149
Regno Unito	—	—	3,40	10 535
Romania	—	—	5,00	17 637
Spagna	—	—	8,78	23 898
Svezia	—	—	0,02	85
Svizzera	—	—	68,50	232 032
Turchia	—	—	19,80	125 323
Cambogia, Laos e Vietnam	—	—	12,98	62 256
Cina continentale	—	—	5,50	15 662
Corea (Rep. dem. pop.)	—	—	3,39	12 567
Corea (Repubblica)	—	—	28,81	103 893
Formosa	—	—	21,46	75 193
Giappone	—	—	0,12	448
Hong Kong	—	—	11,51	42 824
India	—	—	94,94	345 557
Indonesia	—	—	50,33	218 357
Malesia (Federazione)	—	—	2,45	8 258
Pakistan	—	—	1,94	20 843
RAU-Siria	—	—	1,30	5 895
Thailandia	—	—	4,95	16 147
Chenia	—	—	0,25	1 124
Etiopia-Eritrea (Fed.)	—	—	0,10	529
Mozambico	—	—	0,61	896
Rhodesia e Nyassaland	—	—	0,05	179
Uganda	—	—	0,11	293
Unione del Sud Africa	—	—	0,05	147
Argentina	—	—	7,91	48 906
Brasile	—	—	88,03	351 319
Canadà	—	—	0,99	4 933
Cile	—	—	3,39	24 161
Colombia	—	—	43,01	102 391
Cuba	—	—	3,66	14 598
Ecuador	—	—	0,19	709
Messico	—	—	75,13	346 930
Panama	—	—	2,00	7 312
Perù	—	—	7,53	35 252
Stati Uniti	—	—	111,61	350 326
Uruguay	—	—	1,23	6 032
Venezuela	—	—	4,59	25 806
Dip. brit. Am. sett. centr.	—	—	0,74	6 955
Dip. australiane in Oceania	—	—	0,01	98
Paese non accertato	—	—	—	—

1763 ALTRI ANTIBIOTICI

Totale	**83,54**	**1 176 060**	**234,38**	**1 778 842**
di cui riesp.	—	—	*1,30*	*4 000*
Albania	—	—	1,75	8 633
Austria	—	—	0,80	14 377
Beglio-Lussemburgo	0,36	20 040	1,27	14 693
Cecoslovacchia	—	—	0,42	9 046
Danimarca	0,03	672	3,99	50 458
Finlandia	—	—	2,01	824
Francia	13,29	156 180	6,61	68 258
Germania (Rep. fed.)	3,16	945	1,81	25 403
Grecia	—	—	0,04	319
Irlanda	—	—	0,03	931
Islanda	—	—	0,16	861
Jugoslavia	—	—	1,04	25 128
Malta	—	—	0,17	4 161
Norvegia	3,48	24 183	0,01	21
Paesi Bassi	0,42	4 610	3,04	25 583
Polonia	—	—	0,80	15 889
Portogallo	—	—	5,58	79 160
Regno Unito	8,42	134 610	4,33	43 398
Romania	—	—	0,01	182
Spagna	—	—	3,50	39 844
Svezia	1,82	25 993	—	—
Svizzera	0,80	19 614	13,23	117 474
Turchia	—	—	2,67	44 905

MERCI E PAESI	Importazioni		Esportazioni	
	Quantità	Valore	Quantità	Valore
Ungheria	—	—	0,10	2 141
URSS	—	—	1,50	13 467
Cambogia, Laos e Vietnam	—	—	0,25	5 750
Ceylon	—	—	1,19	5 263
Cina continentale	—	—	0,13	5 754
Cipro	—	—	0,03	23
Corea (Rep. dem. pop.)	—	—	4,87	12 413
Corea (Repubblica)	—	—	0,22	3 329
Filippine	—	—	2,75	32 937
Formosa	—	—	2,00	24 726
Giappone	3,28	106 590	0,01	35
Hong Kong	—	—	4,67	55 335
India	—	—	11,05	98 421
Irak	—	—	4,46	1 568
Israele	—	—	10,36	154 006
Libano	—	—	1,55	2 301
Malesia (Federazione)	—	—	1,32	8 240
Pakistan	—	—	0,20	637
RAU-Siria	—	—	7,53	2 618
Thailandia	—	—	4,69	16 812
Angola	—	—	0,86	3 796
Etiopia-Eritrea (Fed.)	—	—	0,26	759
Libia	—	—	0,53	558
Marocco	—	—	0,25	3 009
Mozambico	—	—	0,87	279
Nigeria	—	—	0,02	389
RAU-Egitto	—	—	1,37	5 707
Sudan	—	—	1,05	482
Uganda	—	—	0,05	902
Argentina	—	—	0,75	13 995
Bolivia	—	—	0,16	688
Brasile	—	—	12,91	159 733
Canadà	—	—	2,02	20 723
Cile	—	—	1,81	37 189
Colombia	—	—	5,55	43 974
Costarica	—	—	0,05	614
Cuba	—	—	17,91	79 219
Ecuador	—	—	0,33	17 432
Guatemala	—	—	0,01	121
Messico	—	—	10,72	172 691
Paraguay	—	—	0,02	239
Perù	—	—	4,85	6 887
Stati Uniti	48,48	682 623	12,24	71 447
Surinam	—	—	0,34	272
Uruguay	—	—	30,02	12 404
Venezuela	—	—	16,71	78 156
Dip. brit. Am. sett. centr.	—	—	0,37	11 483
Australia	—	—	0,06	263
Paese non accertato	—	—	0,10	79
Provv. navi aerei esteri	—	—	0,04	28

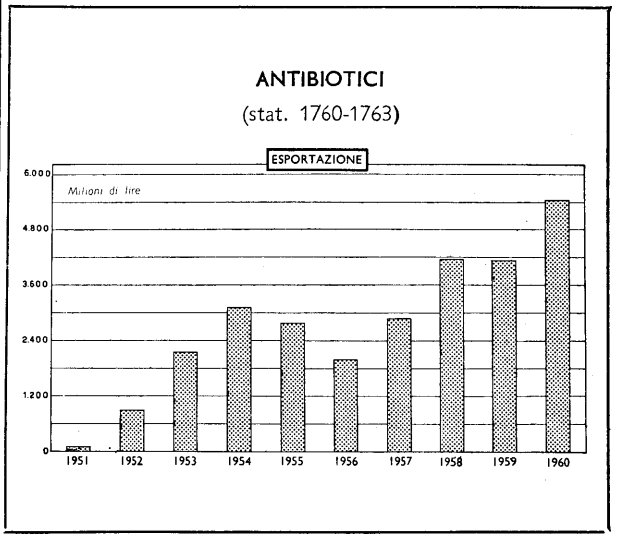

segue Tav. 11 — CAP. 29, 30

Quantità in quintali (salvo diversa indicazione) e valore in migliaia di lire

MERCI E PAESI	Importazioni		Esportazioni	
	Quantità	Valore	Quantità	Valore
29.45				
1764 ALTRI COMPOSTI ORGANICI — acetoarsenito di rame (verde di Schweinfurt)				
Totale	—	—	**0,81**	**1 029**
Portogallo	—	—	0,01	927
Svizzera	—	—	0,80	102
1765 — altri				
Totale	**3 785,67**	**211 013**	**24,30**	**11 906**
di cui imp. temp.	*873,21*	*33 638*	—	—
di cui riesp.	—	—	*1,20*	*3 403*
Austria	0,27	4 869	—	—
Belgio-Lussemburgo	0,14	336	..	65
Francia	9,09	2 246	3,22	974
Germania (Rep. fed.)	2 858,47	126 820	2,50	4 456
Grecia	—	—	0,03	276
Jugoslavia	—	—	0,35	38
Malta	—	—	1,56	48
Paesi Bassi	173,19	15 536	..	133
Regno Unito	95,64	17 542	—	—
Spagna	—	—	0,60	405
Svezia	1,50	532	—	—
Svizzera	11,15	5 495	1,39	1 133
Ungheria	—	—	2,00	360
Giordania	—	—	0,09	48
Iran	—	—	1,03	51
Libia	—	—	0,01	10
Marocco	—	—	3,04	148
Somalia (Amm. ital.)	—	—	0,14	35
Colombia	—	—	1,60	2 168
Messico	—	—	1,10	532
Stati Uniti	636,22	37 637	3,21	112
Venezuela	—	—	0,27	794
Provv. navi aerei esteri	—	—	2,16	120

CAPITOLO 30

Prodotti farmaceutici

30.01

1766 GHIANDOLE ED ALTRI ORGANI

Totale	**145,20**	**51 976**	**1,36**	**1 910**
di cui imp. temp.	*0,95*	*1 275*	—	—
Austria	0,49	429	—	—
Danimarca	114,05	22 138	—	—
Francia	8,00	1 054	0,14	8
Germania (Rep. fed.)	0,56	1 031	0,05	30
Jugoslavia	1,00	141	—	—
Paesi Bassi	0,01	41	—	—
Regno Unito	—	—	0,22	9
Spagna	—	—	0,29	824
Svizzera	18,90	20 782	—	—
Arabia Saudita	—	—	0,27	16
RAU-Egitto	—	—	0,02	6
Argentina	0,11	1 562	0,17	29
Bolivia	0,03	902	—	—
Brasile	0,07	2 100	—	—
Canadà	1,30	607	—	—
Messico	0,06	141	—	—
Stati Uniti	0,62	1 048	0,20	988

1767 ESTRATTI DI GHIANDOLE O DI ALTRI ORGANI O DELLE LORO SECREZIONI

Totale	**326,22**	**335 475**	**47,11**	**36 397**
Belgio-Lussemburgo	—	—	1,49	1 887
Bulgaria	0,60	1 306	—	—
Danimarca	0,01	1 442	—	—
Francia	0,14	1 110	0,30	270
Germania (Rep. fed.)	8,98	2 139	—	—
Grecia	—	—	0,45	194
Paesi Bassi	19,46	7 015	—	—
Portogallo	—	—	2,30	6 313
Regno Unito	26,87	27 426	0,03	287
Svizzera	44,34	78 356	7,74	3 525
Turchia	—	—	9,00	2 793
Arabia Saudita	—	—	0,78	229
Formosa	—	—	0,50	869
India	—	—	0,23	82
Malesia (Federazione)	—	—	1,25	732
Pakistan	—	—	0,61	387
Dip. portogh. in Asia	—	—	0,03	26
Libia	—	—	0,20	124
Rhodesia e Nyassaland	17,10	1 638	—	—
Somalia (Amm. ital.)	—	—	1,00	3 500
Argentina	43,52	21 120	—	—
Bolivia	—	—	0,20	186
Brasile	53,15	38 743	1,00	674
Canadà	80,93	117 973	—	—
Colombia	—	—	0,05	15
Cuba	—	—	4,33	2 300
Messico	—	—	9,00	7 866
Perù	—	—	0,62	1 045
Stati Uniti	31,12	37 207	6,00	3 093

1768 ALTRE SOSTANZE ANIMALI PREPARATE

Totale	**4,26**	**6 393**	**17,18**	**8 083**
Belgio-Lussemburgo	—	—	0,03	25
Finlandia	—	—	0,05	20
Germania (Rep. fed.)	1,03	1 559	—	—
Paesi Bassi	—	—	0,21	122
Portogallo	—	—	0,30	372
Spagna	—	—	0,61	1 710
Svizzera	—	—	1,10	535
Corea (Repubblica)	—	—	0,97	323
India	—	—	1,50	607
Iran	—	—	12,29	4 344
Argentina	3,00	4 326	—	—
Canadà	—	—	0,12	25
Stati Uniti	0,23	508	—	—

30.02

1769 SIERI DI ANIMALI O DI PERSONE IMMUNIZZATI ; VACCINI MICROBICI, ECC. — fermenti : per usi terapeutici o profilattici

Totale	**0,22**	**1 028**	**53,07**	**56 017**
Jugoslavia	0,22	1 028	—	—
Malta	—	—	0,06	33
Portogallo	—	—	0,44	408
Svizzera	—	—	3,74	384
Afganistan	—	—	0,32	1 371
Arabia Saudita	—	—	6,43	3 454
Ceylon	—	—	0,16	188
Corea (Repubblica)	—	—	0,25	786
Filippine	—	—	5,06	3 812
Giordania	—	—	0,45	351
India	—	—	13,79	15 069
Libano	—	—	0,50	219
Malesia (Federazione)	—	—	0,41	305
Pakistan	—	—	11,60	11 164
Thailandia	—	—	0,62	4 102
Dip. portogh. in Asia	—	—	0,41	308
Angola	—	—	0,16	249
Chenia	—	—	0,02	29
Etiopia-Eritrea (Fed.)	—	—	0,15	110
Libia	—	—	0,50	290
Mozambico	—	—	2,38	4 994
Nigeria	—	—	0,08	61
RAU-Egitto	—	—	2,52	4 933
Cile	—	—	0,50	1 328
Costarica	—	—	0,06	81
Cuba	—	—	0,39	372
Haiti	—	—	2,03	1 527
Dip. brit. Am. sett. centr.	—	—	0,04	89

Quantità in quintali (salvo diversa indicazione) e valore in migliaia di lire

MERCI E PAESI	Importazioni		Esportazioni	
	Quantità	Valore	Quantità	Valore
1770 — idem: altri				
Totale	**5,30**	**12 038**	**60,39**	**20 704**
Belgio-Lussemburgo	—	—	0,01	10
Cecoslovacchia	—	—	1,74	1 446
Francia	—	—	16,76	4 810
Germania (Rep. fed.)	0,25	201	—	—
Grecia	—	—	34,65	9 530
Norvegia	—	—	0,05	419
Paesi Bassi	1,44	236	—	—
Svizzera	3,61	11 601	2,26	231
Aganistan	—	—	0,09	114
Ceylon	—	—	2,82	317
Malesia (Federazione)	—	—	0,22	453
Angola	—	—	0,08	30
Etiopia-Eritrea (Fed.)	—	—	0,10	105
RAU-Egitto	—	—	0,42	700
Sudan	—	—	0,45	1 478
Guatemala	—	—	0,34	675
Perù	—	—	0,35	297
Dip. brit. Am. sett. e centr.	—	—	0,05	89
1771 — non nominati				
Totale	**58,96**	**300 411**	**240,87**	**235 240**
di cui riesp.	—	—	*0,03*	*165*
Austria	0,80	4 576	—	—
Belgio-Lussemburgo	—	—	0,90	658
Danimarca	—	—	0,56	11 687
Finlandia	—	—	0,10	109
Francia	0,20	528	6,49	27 154
Germania (Rep. fed.)	0,96	24 643	4,07	4 340
Grecia	—	—	22,09	23 535
Jugoslavia	—	—	1,27	2 070
Malta	—	—	1,27	175
Paesi Bassi	0,01	205	—	—
Portogallo	—	—	3,92	3 593
Regno Unito	1,16	11 586	—	—
Svezia	0,03	489	—	—
Svizzera	36,51	92 633	3,02	1 217
Turchia	—	—	1,70	672
Ungheria	—	—	0,01	109
Afganistan	—	—	0,16	975
Arabia Saudita	—	—	4,22	4 935
Birmania	—	—	0,01	10
Ceylon	—	—	0,16	417
Cipro	—	—	19,47	15 879
Corea (Repubblica)	—	—	4,76	3 827
Filippine	—	—	0,75	790
Giordania	—	—	2,32	1 299
Hong Kong	—	—	1,76	1 689
India	—	—	15,15	11 931
Iran	—	—	4,03	10 519
Libano	—	—	2,21	1 643
Malesia (Federazione)	—	—	17,07	5 963
Pakistan	—	—	2,91	3 899
RAU-Siria	—	—	2,56	1 972
Thailandia	—	—	2,01	2 902
Dip. portogh. in Asia	—	—	3,62	1 162
Altri paesi d'Arabia	—	—	2,53	620
Africa del Sud Ovest	—	—	0,04	55
Angola	—	—	0,54	1 839
Congo belga	—	—	19,37	8 059
Etiopia-Eritrea (Fed.)	—	—	1,30	925
Liberia	—	—	0,02	54
Libia	—	—	4,13	6 054
RAU-Egitto	—	—	33,68	12 809
Somalia (Amm. ital.)	—	—	1,11	3 091
Sudan	—	—	0,05	123
Tanganica	—	—	0,32	158
Altre dip. brit. Africa or.	—	—	0,07	54
Argentina	—	—	0,17	268
Brasile	—	—	2,48	1 123
Canadà	—	—	0,15	189
Costarica	—	—	6,97	5 371
Cuba	—	—	1,77	1 250
Ecuador	—	—	5,69	7 907
Guatemala	—	—	1,39	3 224
Haiti	—	—	5,50	793
Honduras (Repubblica)	—	—	0,08	261
Nicaragua	—	—	1,40	1 426
Paraguay	—	—	0,42	669
Perù	—	—	2,62	5 808
Salvador	—	—	1,31	428
San Domingo	—	—	7,10	5 663
Stati Uniti	19,29	165 751	3,11	18 199
Uruguay	—	—	0,11	127
Venezuela	—	—	6,13	3 100
Dip. brit. Am. merid.	—	—	0,02	13
Dip. brit. Am. sett. e centr.	—	—	0,05	89
Australia	—	—	2,50	261
Paese non accertato	—	—	0,17	99
30.03				
1772 SPECIALITÀ MEDICINALI PER LA MEDICINA UMANA O VETERINARIA — in soluzione o in pasta contenenti iodio o suoi derivati				
Totale	**54,00**	**49 736**	**60,19**	**20 249**
Danimarca	1,50	958	—	—
Francia	12,25	7 242	—	—
Germania (Rep. fed.)	5,16	1 196	—	—
Grecia	—	—	3,73	1 844
Jugoslavia	—	—	0,05	130
Malta	—	—	0,61	57
Paesi Bassi	4,57	2 134	—	—
Regno Unito	2,83	2 055	0,10	128
Svizzera	3,83	14 413	1,20	304
Turchia	—	—	2,17	839
Libano	—	—	0,02	18
Pakistan	—	—	19,74	2 296
RAU-Siria	—	—	1,33	4 660
Dip. portogh. in Asia	—	—	0,04	23
Etiopia-Eritrea (Fed.)	—	—	1,53	398
Libia	—	—	5,72	2 373
Mozambico	—	—	0,08	20
Somalia (Amm. ital.)	—	—	0,14	131
Costarica	—	—	0,02	217
Nicaragua	—	—	0,10	257
Panama	—	—	5,00	3 187
Perù	—	—	7,53	782
Stati Uniti	23,86	21 738	0,59	319
Venezuela	—	—	5,62	1 204
Provv. navi aerei esteri	—	—	4,87	1 062
1773 — in polvere, cristalli, pillole, ecc.				
Totale	**4,65**	**7 972**	**58,53**	**19 683**
Austria	—	—	0,05	197
Belgio-Lussemburgo	—	—	9,77	7 151
Finlandia	—	—	0,05	231
Germania (Rep. fed.)	0,43	108	—	—
Grecia	—	—	0,24	40
Paesi Bassi	0,29	291	—	—
Regno Unito	0,06	280	0,02	117
Svezia	—	—	2,90	215
Svizzera	—	—	12,38	2 010
Aden	—	—	4,00	2 600
Formosa	—	—	6,06	400
India	—	—	1,10	861
RAU-Siria	—	—	0,06	50
Etiopia-Eritrea (Fed.)	—	—	0,22	51
Libia	—	—	7,11	2 080
Somalia (Amm. ital.)	—	—	4,95	726
Unione del Sud Africa	—	—	0,44	233
Bolivia	—	—	5,56	1 565
Canadà	—	—	0,24	76
Panama	—	—	0,02	280
Stati Uniti	3,87	7 293	—	—
Provv. navi aerei esteri	—	—	3,36	800
1774 — in polvere, cristalli pillole, ecc. costituiti da un composto chimico non dello iodio				
Totale	**238,61**	**90 420**	**1 227,25**	**404 062**
di cui riesp.	—	—	*902,72*	*135 419*
Albania	—	—	7,57	3 502
Belgio-Lussemburgo	—	—	6,34	14 934

segue Tav. 11 — CAP. 30

Quantità in quintali (salvo diversa indicazione) e valore in migliaia di lire

MERCI E PAESI	Importazioni		Esportazioni	
	Quantità	Valore	Quantità	Valore
Bulgaria	—	—	0,30	124
Finlandia	—	—	0,62	2 190
Germania (Rep. fed.)	75,92	23 250	19,32	19 942
Grecia	—	—	0,95	4 425
Jugoslavia	—	—	19,11	33 091
Malta	—	—	0,08	57
Norvegia	—	—	0,83	1 074
Paesi Bassi	162,34	66 759	3,94	2 219
Polonia	—	—	1,76	13 193
Portogallo	—	—	1,53	2 945
Regno Unito	—	—	0,09	261
Romania	—	—	1,71	40 454
Spagna	—	—	0,84	21 785
Svizzera	0,35	411	18,10	10 816
Turchia	—	—	123,04	21 739
Arabia Saudita	—	—	7,62	12 916
Birmania	—	—	3,17	1 623
Cambogia, Laos e Vietnam	—	—	2,00	7 350
Ceylon	—	—	0,10	614
Cina continentale	—	—	0,20	523
Cipro	—	—	1,11	443
Corea (Repubblica)	—	—	9,54	3 886
Giordania	—	—	0,36	397
Hong Kong	—	—	0,18	682
India	—	—	3,15	1 755
Irak	—	—	1,50	461
Iran	—	—	34,52	4 595
Israele	—	—	0,22	15
Libano	—	—	5,17	2 835
Malesia (Federazione)	—	—	3,26	1 785
Pakistan	—	—	4,69	1 328
RAU-Siria	—	—	3,35	3 519
Thailandia	—	—	103,65	18 317
Dip. portogh. in Asia	—	—	0,46	532
Chenia	—	—	0,08	689
Congo belga	—	—	2,42	683
Etiopia-Eritrea (Fed.)	—	—	10,35	2 937
Ghana	—	—	0,04	214
Libia	—	—	21,47	5 123
Marocco	—	—	0,02	18
RAU-Egitto	—	—	18,45	14 009
Somalia (Amm. ital.)	—	—	1,42	504
Unione del Sud Africa	—	—	0,74	490
Argentina	—	—	0,53	360
Bolivia	—	—	0,21	76
Colombia	—	—	97,50	13 870
Costarica	—	—	0,06	114
Cuba	—	—	0,10	138
Ecuador	—	—	3,00	926
Haiti	—	—	0,17	418
Nicaragua	—	—	10,42	2 788
Panama	—	—	0,02	22
Perù	—	—	0,07	48
San Domingo	—	—	0,08	365
Uruguay	—	—	1,05	1 361
Venezuela	—	—	661,32	100 825
Dip. brit. Am. sett. centr.	—	—	1,64	145
Dip. oland. Am. centr.	—	—	0,01	23
Australia	—	—	1,50	230
Provv. navi aerei esteri	—	—	4,20	1 359

1775 — contenenti alcaloidi o eterosidi, o loro derivati

Totale	**460,31**	**465 131**	**18,55**	**35 603**
Austria	0,50	2 175	0,38	1 379
Belgio-Lussemburgo	—	—	0,09	309
Francia	—	—	0,07	134
Germania (Rep. fed.)	139,10	142 441	—	—
Jugoslavia	—	—	0,04	103
Malta	—	—	0,70	140
Norvegia	—	—	0,09	2 066
Paesi Bassi	0,09	334	—	—
Portogallo	—	—	0,15	254
Regno Unito	1,19	2 362	0,26	536
Svezia	163,90	18 575	—	—
Svizzera	151,59	267 725	6,16	4 662
Ungheria	—	—	0,40	2 195
Cambogia, Laos e Vietnam	—	—	1,56	1 438
Cina continentale	—	—	1,34	9 507
Cipro	—	—	0,30	569
Corea (Rep. dem. pop.)	—	—	0,15	525
Irak	—	—	0,28	309
Iran	—	—	0,24	682
RAU-Siria	—	—	0,04	417
Dip. portogh. in Asia	—	—	0,03	16
Angola	—	—	0,16	401
Chenia	—	—	0,02	342
Etiopia-Eritrea (Fed.)	—	—	0,56	592
Guinea (Repubblica)	—	—	0,10	203
Libia	—	—	0,91	840
Nigeria	—	—	0,48	1 046
RAU-Egitto	—	—	0,07	1 718
Somalia (Amm. ital.)	—	—	0,59	651
Costarica	—	—	0,05	111
Stati Uniti	3,94	31 519	0,03	291
Surinam	—	—	0,11	207
Venezuela	—	—	1,45	2 987
Dip. brit. Am. sett. centr.	—	—	0,07	197
Paese non accertato	—	—	0,06	76
Provv. navi aerei esteri	—	—	1,61	700

1776 — contenenti penicilline o loro derivati

Totale	**3,22**	**1 707**	**1 070,44**	**468 883**
di cui riesp.	—	—	*182,41*	*113 075*
Albania	—	—	244,59	39 643
Danimarca	0,10	151	—	—
Francia	—	—	0,04	162
Germania (Rep. fed.)	—	—	12,11	2 615
Grecia	—	—	157,15	77 129
Jugoslavia	—	—	0,07	450
Svizzera	—	—	0,32	5 200
Turchia	—	—	61,28	11 853
Birmania	—	—	2,31	5 313
Ceylon	—	—	3,71	1 353
Cipro	—	—	4,26	270
Filippine	—	—	..	95
Giordania	—	—	3,73	1 273
Hong Kong	—	—	4,25	4 164
Iran	—	—	147,41	113 050
Libano	—	—	23,10	20 433
Malesia (Federazione)	—	—	0,15	171
Pakistan	—	—	107,09	15 413
RAU-Siria	—	—	48,21	18 306
Thailandia	—	—	104,68	18 860
Chenia	—	—	1,86	876
Congo belga	—	—	0,51	800
Etiopia-Eritrea (Fed.)	—	—	0,32	2 449
Ghana (Costa d'Oro)	—	—	0,34	109
Libia	—	—	7,13	4 298
RAU-Egitto	—	—	1,74	1 261
Somalia (Amm. ital.)	—	—	6,59	5 969
Sudan	—	—	0,26	40
Tanganica	—	—	..	33
Uganda	—	—	1,34	222
Unione del Sud Africa	—	—	0,05	10
Bolivia	—	—	84,37	19 809
Brasile	—	—	2,00	24 275
Canadà	3,10	1 503	—	—
Cile	—	—	0,80	9 655
Colombia	—	—	2,06	7 826
Costarica	—	—	0,01	104
Ecuador	—	—	0,60	748
Messico	—	—	0,12	1 539
Nicaragua	—	—	0,01	348
Panama	—	—	0,28	3 325
Salvador	—	—	0,04	186
San Domingo	—	—	25,39	5 817
Stati Uniti	0,02	53	0,15	507
Venezuela	—	—	9,37	42 815
Provv. navi aerei esteri	—	—	0,64	109

1777 — contenenti streptomicine o loro derivati

Totale	**0,46**	**2 339**	**241,07**	**217 160**
di cui riesp.	—	—	*1,89*	*7 690*
Belgio-Lussemburgo	—	—	0,31	1 740
Finlandia	—	—	0,02	503
Germania (Rep. fed.)	—	—	0,36	1 528
Grecia	—	—	4,44	2 266
Irlanda	—	—	1,59	103

Quantità in quintali (salvo diversa indicazione) e valore in migliaia di lire

MERCI E PAESI	Importazioni		Esportazioni	
	Quantità	Valore	Quantità	Valore
Jugoslavia	—	—	..	49
Polonia	—	—	0,06	150
Portogallo	0,37	1 031	—	—
Regno Unito	0,03	281	—	—
Svezia	0,05	300	..	36
Svizzera	—	—	1,08	910
Turchia	—	—	50,64	26 509
Birmania	—	—	0,03	865
Cambogia, Laos e Vietnam	—	—	30,08	50 444
Cipro	—	—	0,02	9
Corea (Repubblica)	—	—	0,33	969
Formosa	—	—	0,03	751
Giappone	0,01	727	—	—
Giordania	—	—	0,13	820
Hog Kong	—	—	49,48	6 638
India	—	—	0,61	12 953
Irak	—	—	0,84	1 989
Iran	—	—	0,37	833
Libano	—	—	1,09	7 710
Malesia (Federazione)	—	—	0,44	1 692
Pakistan	—	—	19,10	19 783
RAU-Siria	—	—	0,54	995
Thailandia	—	—	43,34	13 159
Chenia	—	—	0,02	266
Congo belga	—	—	0,09	218
Etiopia-Eritrea (Fed.)	—	—	0,40	918
Libia	—	—	0,03	444
Marocco	—	—	0,01	62
RAU-Egitto	—	—	0,02	601
Somalia(Amm. ital.)	—	—	8,41	2 573
Bolivia	—	—	2,00	14 728
Brasile	—	—	0,80	9 837
Canadà	—	—	0,15	2 795
Cile	—	—	0,10	1 157
Colombia	—	—	18,34	8 419
Costarica	—	—	0,03	890
Ecuador	—	—	0,02	776
Nicaragua	—	—	0,09	4 68
Panama	—	—	0,04	1 257
Perù	—	—	0,81	1 299
Salvador	—	—	0,13	496
San Domingo	—	—	0,74	1 167
Venezuela	—	—	3,91	11 485
1778 — contenenti cloramfenicolo o suoi derivati				
Totale	**2,62**	**6 132**	**2 453,73**	**2 639 887**
di cui riesp.	—	—	*2,76*	*8 597*
Austria	—	—	1,06	31 282
Belgio-Lussemburgo	—	—	23,21	86 652
Cecoslovacchia	—	—	0,41	9 872
Danimarca	—	—	1,14	2 080
Finlandia	—	—	7,77	57 582
Germania (Rep. fed.)	2,58	5 440	4,29	68 309
Grecia	—	—	98,74	143 711
Irlanda	—	—	0,51	1 261
Islanda	—	—	4,92	3 742
Jugoslavia	—	—	0,72	1 697
Malta	—	—	3,11	799
Norvegia	—	—	4,87	19 719
Paesi Bassi	—	—	11,01	37 406
Polonia	—	—	0,52	6 984
Portogallo	—	—	1,90	25 677
Regno Unito	—	—	0,51	1 470
Svezia	—	—	1,14	12 724
Svizzera	0,04	692	7,94	32 054
Turchia	—	—	21,27	15 857
Aden	—	—	1,17	1 444
Afganistan	—	—	2,01	4 458
Arabia Saudita	—	—	14,09	8 606
Birmania	—	—	55,91	105 961
Borneo britannico	—	—	0,01	109
Cambogia, Laos e Vietnam	—	—	227,74	252 623
Ceylon	—	—	12,67	13 769
Cipro	—	—	17,50	8 641
Corea (Repubblica)	—	—	1,50	4 282
Corea (Rep. dem. pop.)	—	—	104,91	95 446
Formosa	—	—	28,65	33 750
Giappone	—	—	0,03	123
Giordania	—	—	23,94	19 222
Hong Kong	—	—	207,21	88 790
India	—	—	5,21	24 011
Indonesia	—	—	0,03	1 100
Irak	—	—	74,15	73 822
Iran	—	—	133,41	105 692
Israele	—	—	0,19	691
Kuwait	—	—	1,12	1 493
Libano	—	—	72,11	42 341
Malesia (Federazione)	—	—	134,37	70 809
Pakistan	—	—	49,01	21 469
RAU-Siria	—	—	89,42	84 538
Thailandia	—	—	420,29	198 748
Yemen	—	—	1,47	1 376
Dip. portogh. in Asia	—	—	0,58	1 100
Altri paesi d'Arabia	—	—	0,32	563
Angola	—	—	5,21	4 274
Chenia	—	—	10,49	10 567
Congo belga	—	—	2,29	5 043
Etiopia-Eritrea (Fed.)	—	—	16,77	18 597
Ghana (Costa d'Oro)	—	—	1,33	1 246
Libia	—	—	10,36	12 097
Marocco	—	—	6,28	11 636
Mozambico	—	—	2,31	2 116
Nigeria	—	—	6,56	9 170
RAU-Egitto	—	—	27,17	81 974
Rhodesia e Nyassaland	—	—	2,33	2 653
Somalia (Amm. ital.)	—	—	0,96	2 385
Sudan	—	—	9,56	12 185
Tanganica	—	—	2,79	4 483
Tunisia	—	—	0,02	137
Uganda	—	—	0,04	56
Unione del Sud Africa	—	—	0,03	306
Altre dip. brit. Africa occ.	—	—	1,00	2 352
Altre dip. brit. Africa or.	—	—	0,06	284
Argentina	—	—	41,43	36 251
Bolivia	—	—	24,91	31 741
Brasile	—	—	0,17	625
Canadà	—	—	0,68	983
Cile	—	—	1,14	40 189
Colombia	—	—	9,34	53 918
Costarica	—	—	41,16	29 721
Cuba	—	—	2,51	29 864
Ecuador	—	—	46,20	54 591
Guatemala	—	—	6,11	9 439
Haiti	—	—	1,82	5 205
Honduras (Repubblica)	—	—	0,71	1 210
Messico	—	—	5,13	19 045
Nicaragua	—	—	24,79	12 067
Panama	—	—	11,95	14 707
Paraguay	—	—	1,50	698
Perù	—	—	12,44	46 790
Salvador	—	—	0,89	2 894
San Domingo	—	—	13,76	13 638
Stati Uniti	—	—	0,33	535
Surinam	—	—	0,95	1 222
Uruguay	—	—	13,18	13 421
Venezuela	—	—	202,10	197 109
Dip. brit. Am. merid.	—	—	0,13	751
Dip. brit. Am. sett. e centr.	—	—	7,46	8 787
Dip. oland. Am. centr.	—	—	0,56	576
Dip. brit. in Oceania	—	—	0,05	626
Paese non accertato	—	—	2,64	7 850
Provv. navi aerei esteri	—	—	0,07	18
1779 — contenenti altri antibiotici				
Totale	**161,83**	**579 253**	**671,81**	**1 984 255**
di cui riesp.	—	—	*15,56*	*4 984*
Albania	—	—	0,30	4 319
Austria	—	—	0,16	3 115
Belgio-Lussemburgo	—	—	4,29	13 984
Cecoslovacchia	—	—	0,01	149
Danimarca	—	—	0,06	1 206
Finlandia	—	—	0,21	2 016
Francia	0,77	1 136	0,04	35
Germania (Rep. fed.)	69,60	243 955	0,24	2 967
Germania (Rep. dem.)	—	—	0,15	2 488
Gibilterra	—	—	0,03	80
Grecia	—	—	17,71	35 380
Islanda	—	—	0,38	1 165
Jugoslavia	—	—	9,15	38 417
Malta	—	—	0,20	854
Norvegia	—	—	0,03	251
Paesi Bassi	—	—	1,39	12 229

segue Tav. 11 — CAP. 30

Quantità in quintali (salvo diversa indicazione) e valore in migliaia di lire

MERCI E PAESI	Importazioni		Esportazioni	
	Quantità	Valore	Quantità	Valore
Polonia	—	—	19,72	36 738
Portogallo	2,56	1 421	2,30	4 827
Regno Unito	—	—	1,11	17 547
Svezia	—	—	0,12	434
Svizzera	3,64	32 682	2,64	601
Turchia	—	—	0,22	6 080
Ungheria	—	—	0,01	85
Aden	—	—	0,76	627
Afganistan	—	—	0,01	370
Arabia Saudita	—	—	2,77	10 442
Birmania	—	—	2,97	12 036
Borneo britannico	—	—	0,18	710
Cambogia, Laos e Vietnam	—	—	10,32	31 584
Ceylon	—	—	35,15	17 266
Cina continentale	—	—	4,38	30 556
Cipro	—	—	0,99	1 838
Corea (Rep. dem. pop.)	—	—	0,42	5 543
Corea (Repubblica)	—	—	8,10	8 592
Formosa	—	—	0,50	11 085
Giappone	3,06	37 724	—	—
Giordania	—	—	21,19	6 386
Hong Kong	—	—	6,80	25 505
India	—	—	5,19	6 377
Indonesia	—	—	0,16	1 841
Irak	—	—	23,52	21 820
Iran	—	—	50,11	62 864
Israele	—	—	0,75	16 502
Kuwait	—	—	0,71	654
Libano	—	—	16,55	19 402
Malesia (Federazione)	—	—	6,00	40 030
Pakistan	—	—	10,51	6 832
RAU-Siria	—	—	26,49	41 816
Thailandia	—	—	11,00	31 005
Dip. portogh. in Asia	—	—	0,98	180
Chenia	—	—	42,71	19 185
Congo belga	—	—	0,17	625
Etiopia-Eritrea (Fed.)	—	—	42,46	4 062
Ghana (Costa d'Oro)	—	—	0,50	1 456
Libia	—	—	13,84	11 338
Marocco	—	—	0,01	168
Mozambico	—	—	0,58	1 737
Nigeria	—	—	0,03	348
RAU-Egitto	—	—	13,41	36 393
Somalia (Amm. ital.)	—	—	3,08	2 411
Sudan	—	—	1,39	2 012
Tanganica	—	—	0,25	3 488
Tunisia	—	—	0,18	426
Uganda	—	—	0,27	4 292
Altre dip. brit. Africa occ.	—	—	0,12	194
Argentina	—	—	0,31	10 585
Bolivia	—	—	5,15	13 847
Brasile	—	—	1,43	19 455
Canadà	—	—	0,23	8 247
Cile	—	—	0,90	29 687
Colombia	—	—	12,00	82 448
Costarica	—	—	1,91	5 531
Cuba	—	—	1,91	11 299
Ecuador	—	—	12,65	21 142
Guatemala	—	—	6,87	8 536
Haiti	—	—	1,76	149
Honduras (Repubblica)	—	—	1,98	2 405
Messico	—	—	0,86	14 068
Nicaragua	—	—	5,17	8 259
Panama	—	—	15,21	19 598
Perù	—	—	15,97	31 389
Salvador	—	—	3,68	4 586
San Domingo	—	—	1,33	1 640
Stati Uniti	82,20	262 335	102,49	868 254
Venezuela	—	—	48,28	114 079
Dip. brit. Am. merid.	—	—	2,82	11 053
Dip. brit. Am. sett. e centr.	—	—	2,18	8 517
Dip. oland. Am. centr.	—	—	0,05	87
Provv. navi aerei esteri	—	—	0,69	4 429
1780 — contenenti prodotti opoterapici, vitaminici od ormonici				
Totale	**1 493,25**	**2 254 640**	**1 584,70**	**818 262**
di cui riesp.	—	—	*9,92*	*3 511*
Albania	—	—	0,01	1 692
Austria	9,56	13 625	—	—
Belgio-Lussemburgo	—	—	1,90	4 846
Cecoslovacchia	—	—	0,53	1 149
Danimarca	67,75	57 901	0,02	451
Finlandia	—	—	0,80	2 918
Francia	80,08	54 270	9,62	3 465
Germania (Rep. fed.)	247,74	247 139	138,19	31 102
Grecia	—	—	23,63	18 911
Jugoslavia	—	—	0,64	347
Malta	—	—	5,76	1 766
Paesi Bassi	537,59	630 486	..	3 258
Polonia	—	—	4,03	13 917
Portogallo	—	—	12,75	6 053
Regno Unito	25,77	18 057	37,20	4 087
Romania	0,05	232	1,02	23 894
Svezia	9,92	63 045	0,31	153
Svizzera	137,34	350 238	50,70	32 463
Turchia	—	—	32,57	27 681
URSS	—	—	..	7 609
Aden	—	—	4,59	1 324
Afganistan	—	—	1,43	1 736
Arabia Saudita	—	—	31,62	15 625
Birmania	—	—	2,82	13 008
Cambogia, Laos e Vietnam	—	—	327,87	103 150
Ceylon	—	—	12,75	6 936
Cipro	—	—	4,40	2 818
Corea (Rep. dem. pop.)	—	—	4,00	861
Corea (Repubblica)	—	—	24,31	15 144
Formosa	—	—	26,34	10 874
Giordania	—	—	7,50	3 466
Hong Kong	—	—	82,93	16 545
India	—	—	8,09	2 906
Irak	—	—	22,21	10 779
Iran	—	—	92,49	24 065
Libano	—	—	40,64	19 197
Malesia (Federazione)	—	—	11,86	4 761
Pakistan	—	—	42,95	9 208
RAU-Siria	—	—	73,99	12 145
Thailandia	—	—	22,80	6 528
Dip. portogh. in Asia	—	—	11,77	2 776
Altri paesi d'Arabia	—	—	0,85	693
Chenia	—	—	0,72	2 757
Etiopia-Eritrea (Fed.)	—	—	11,53	16 065
Ghana (Costa d'Oro)	—	—	0,19	81
Libia	—	—	53,80	23 574
Marocco	—	—	1,59	1 052
Mozambico	—	—	0,03	14
Nigeria	—	—	0,10	49
RAU-Egitto	—	—	65,17	118 687
Rhodesia e Nyassaland	—	—	0,01	46
Somalia francese	—	—	0,11	132
Somalia (Amm. ital.)	—	—	27,47	18 309
Sudan	—	—	10,05	2 802
Uganda	—	—	0,70	419
Unione del Sud Africa	—	—	1,19	1 499
Argentina	—	—	0,08	1 159
Bolivia	—	—	1,51	556
Brasile	—	—	1,07	1 861
Canadà	1,36	396	0,25	50
Costarica	—	—	0,41	2 271
Cuba	—	—	22,96	6 436
Ecuador	—	—	36,79	9 054
Guatemala	—	—	0,02	278
Haiti	—	—	2,13	671
Messico	—	—	15,15	33 175
Nicaragua	—	—	0,22	104
Panama	—	—	0,25	604
Perù	—	—	2,55	1 344
San Domingo	—	—	3,70	2 954
Stati Uniti	376,09	819 251	65,44	17 850
Surinam	—	—	0,24	215
Venezuela	—	—	78,79	81 563
Dip. brit. Am. merid.	—	—	0,11	307
Dip. brit. Am. sett. e centr.	—	—	0,88	1 226
Dip. oland. Am. centr.	—	—	0,30	41
Australia	—	—	1,28	718
Provv. navi aerei esteri	—	—	0,02	32
1781 — non nominate				
Totale	**7 893,68**	**3 725 278**	**11 033,86**	**4 507 499**
di cui imp. temp.	*1,93*	*1 592*	—	—
di cui riesp.	—	—	*78,15*	*25 817*
Albania	—	—	8,14	5 525
Austria	10,96	7 424	3,81	3 626

Quantità in quintali (salvo diversa indicazione) e valore in migliaia di lire

MERCI E PAESI	Importazioni		Esportazioni	
	Quantità	Valore	Quantità	Valore
Belgio-Lussemburgo	8,03	3 989	73,72	93 181
Bulgaria	0,04	703	1,54	672
Cecoslovacchia	—	—	7,29	7 430
Danimarca	0,36	1 347	0,41	834
Finlandia	—	—	1,76	14 633
Francia	1 478,48	408 651	3,19	8 946
Germania (Rep. fed.)	2 655,50	1 734 990	173,54	83 036
Germania (Rep. dem.)	—	—	0,16	420
Gibilterra	—	—	0,02	100
Grecia	—	—	464,30	180 091
Irlanda	—	—	0,16	124
Islanda	—	—	1,53	180
Jugoslavia	—	—	101,72	28 858
Malta	—	—	69,64	18 423
Norvegia	—	—	0,71	1 660
Paesi Bassi	641,94	357 990	20,06	9 534
Polonia	—	—	2,56	4 482
Portogallo	—	—	180,12	79 001
Regno Unito	995,11	184 512	19,30	6 818
Romania	—	—	7,07	16 677
Spagna	0,58	232	3,25	2 661
Svezia	265,05	107 314	1,05	494
Svizzera	827,04	454 900	164,81	69 902
Turchia	—	—	185,71	80 783
Ungheria	0,07	1 520	5,04	10 417
URSS	0,81	1 872	—	—
Aden	—	—	45,61	25 379
Afganistan	—	—	1,94	683
Arabia Saudita	—	—	113,97	32 293
Birmania	—	—	178,99	151 102
Borneo britannico	—	—	0,04	133
Cambogia, Laos e Vietnam	—	—	894,58	268 500
Ceylon	—	—	78,07	43 958
Cina continentale	—	—	3,86	3 503
Cipro	—	—	84,44	32 845
Corea (Rep. dem. pop.)	—	—	7,40	6 219
Corea (Repubblica)	—	—	118,28	49 236
Filippine	—	—	32,95	6 618
Formosa	—	—	73,56	32 842
Giappone	23,28	8 918	0,18	133
Giordania	—	—	302,83	67 994
Hong Kong	0,01	259	333,97	111 168
India	—	—	25,14	17 286
Indonesia	—	—	1,63	1 926
Irak	—	—	454,19	117 794
Iran	—	—	852,98	129 165
Israele	—	—	0,25	2 342
Kuwait	—	—	3,21	1 416
Libano	—	—	368,00	116 082
Malesia (Federazione)	—	—	114,81	79 237
Pakistan	—	—	271,43	104 536
RAU-Siria	—	—	490,09	177 288
Thailandia	—	—	667,90	282 081
Yemen	—	—	1,91	653
Dip. portogh. in Asia	—	—	30,14	12 641
Altri paesi d'Arabia	—	—	10,76	3 350
Algeria	—	—	0,21	471
Angola	—	—	19,30	31 612
Chenia	—	—	104,05	32 014
Congo belga	—	—	2,26	3 655
Etiopia-Eritrea (Fed.)	—	—	643,18	246 570
Ghana	—	—	1,24	1 026
Guinea (Repubblica)	—	—	0,41	300
Liberia	—	—	7,05	2 365
Libia	—	—	977,73	365 315
Madagascar	—	—	1,91	359
Marocco	—	—	18,07	18 936
Mozambico	—	—	4,86	7 234
Nigeria	—	—	4,45	5 064
RAU-Egitto	1,93	1 592	345,86	230 638
Rhodesia e Nyassaland	—	—	0,69	1 587
Somalia francese	—	—	1,65	636
Somalia (Amm. ital.)	—	—	250,89	96 262
Sudan	—	—	97,07	46 646
Tanganica	—	—	4,21	1 099
Tunisia	—	—	2,51	986
Uganda	—	—	12,03	1 252
Unione del Sud Africa	17,48	12 133	23,52	17 663
Altre dip. brit. Africa occ.	—	—	1,83	509
Altre dip. brit. Africa or.	—	—	0,14	160
Altre dip. franc. Africa eq.	—	—	0,42	196
Dip. portogh. Africa occ.	—	—	1,14	788
Argentina	—	—	2,80	9 582
Bolivia	—	—	46,36	22 560
Brasile	—	—	1,25	4 838
Canadà	2,52	7 510	21,11	7 028
Cile	—	—	3,23	22 553
Colombia	—	—	16,78	11 486
Costarica	—	—	52,73	29 365
Cuba	0,44	1 125	83,96	41 883
Ecuador	—	—	116,16	42 130
Guatemala	—	—	6,87	5 734
Haiti	—	—	63,72	15 315
Honduras (Repubblica)	—	—	9,22	3 488
Messico	—	—	26,13	25 050
Nicaragua	—	—	51,04	21 610
Panama	0,43	3 966	111,45	86 680
Paraguay	—	—	1,89	967
Perù	—	—	162,19	130 737
Portorico	—	—	1,55	908
Salvador	—	—	19,03	9 998
San Domingo	—	—	38,23	23 726
Stati Uniti	963,62	424 331	45,73	19 779
Surinam	—	—	0,69	203
Uruguay	—	—	6,75	3 502
Venezuela	—	—	533,14	228 516
Dip. brit. Am. merid.	—	—	2,72	8 005
Dip. brit. Am. sett. e centr.	—	—	2,63	2 823
Dip. oland. Am. centr.	—	—	0,78	573
Dip. USA Am. sett. centr.	—	—	1,37	601
Australia	—	—	9,55	3 542
Dip. brit. in Oceania	—	—	1,02	1 347
Paese non accertato	—	—	0,30	309
Provv. navi aerei esteri	—	—	2,24	2 146
Punti e depositi franchi	—	—	0,84	261
1782 MEDICAMENTI PER LA MEDICINA UMANA O VETERINARIA DI ALTRA SPECIE — in soluzione o in pasta, contenenti iodio o suoi derivati				
Totale	**11,97**	**8 937**	**27,02**	**10 488**
di cui imp. temp.	*0,44*	*725*	—	—
Germania (Rep. fed.)	2,10	1 036	—	—
Paesi Bassi	5,24	2 141	—	—
Regno Unito	3,08	2 712	0,08	67
Svizzera	1,01	1 527	3,61	137
Cambogia, Laos e Vietnam	—	—	0,13	42
Dip. portogh. in Asia	—	—	0,50	174
Etiopia-Eritrea (Fed.)	—	—	0,02	47
Libia	—	—	4,49	1 789
Messico	—	—	1,68	6 779
Nicaragua	—	—	0,25	121
Perù	—	—	14,59	1 286
Stati Uniti	0,54	1 521	—	—
Australia	—	—	1,65	36
Provv. navi aerei esteri	—	—	0,02	10
1783 — in polvere, cristalli, pillole, ecc., costituiti da iodio				
Totale	**13,84**	**22 659**	**56,67**	**14 906**
Belgic-Lussemburgo	—	—	2,99	194
Danimarca	—	—	0,11	451
Francia	—	—	1,23	95
Germania (Rep. fed.)	5,05	963	15,47	6 771
Grecia	—	—	2,14	497
Malta	—	—	0,01	8
Regno Unito	0,80	558	0,08	125
Spagna	—	—	0,21	25
Svizzera	—	—	2,74	354
Cambogia, Laos e Vietnam	—	—	0,63	148
Pakistan	—	—	5,04	2 350
RAU-Siria	—	—	1,67	688
Chenia	—	—	0,12	118
Etiopia-Eritrea (Fed.)	—	—	0,61	234
Libia	—	—	5,00	329
Somalia (Amm. ital.)	—	—	0,50	44
Sudan	—	—	0,01	14
Canadà	—	—	5,34	532
Cuba	—	—	1,99	769
Messico	—	—	0,06	149
Stati Uniti	7,99	21 138	—	—
Venezuela	—	—	0,11	10
Australia	—	—	0,83	550
Provv. navi aerei esteri	—	—	9,78	451

segue Tav. 11 — CAP. 30

Quantità in quintali (salvo diversa indicazione) e valore in migliaia di lire

MERCI E PAESI	Importazioni		Esportazioni	
	Quantità	Valore	Quantità	Valore
1784 — in polvere, cristalli, pillole costituiti da un composto chimico non dello iodio				
Totale	**171,43**	**238 931**	**320,99**	**251 464**
di cui riesp.	—	—	*9,91*	*4 922*
Belgio-Lussemburgo	—	—	1,50	3 611
Cecoslovacchia	—	—	0,13	30
Danimarca	2,64	1 392	—	—
Finlandia	—	—	0,09	1 074
Francia	0,30	260	—	—
Germania (Rep. fed.)	3,75	4 738	1,61	3 514
Grecia	—	—	0,75	1 164
Jugoslavia	—	—	86,24	17 262
Malta	—	—	0,56	100
Norvegia	—	—	0,03	208
Paesi Bassi	58,91	17 724	—	—
Portogallo	—	—	1,12	928
Regno Unito	18,20	1 268	—	—
Romania	—	—	0,23	534
Spagna	—	—	25,16	5 644
Svizzera	60,38	169 498	15,61	2 005
Turchia	—	—	1,00	4 552
URSS	—	—	0,11	1 474
Aden	—	—	0,65	82
Birmania	—	—	0,26	2 536
Boneo britannico	—	—	0,14	530
Ceylon	—	—	1,87	2 362
Cina continentale	—	—	1,20	465
Cipro	—	—	0,06	55
Corea (Repubblica)	—	—	1,63	7 889
Formosa	—	—	1,50	9 424
Giappone	—	—	0,30	959
Giordania	—	—	0,13	267
Hong Kong	—	—	2,80	5 455
India	—	—	0,17	70
Irak	—	—	0,40	475
Iran	—	—	20,00	3 072
Libano	—	—	0,57	426
Malesia (Federazione)	—	—	8,14	8 674
RAU-Siria	—	—	0,35	614
Thailandia	—	—	3,51	9 758
Dip. portogh. in Asia	—	—	0,34	179
Angola	—	—	0,13	213
Chenia	—	—	0,02	36
Congo belga	—	—	4,82	2 759
Etiopia-Eritrea (Fed.)	—	—	30,07	10 355
Libia	—	—	24,79	6 629
Nigeria	—	—	0,13	842
RAU-Egitto	—	—	2,19	472
Somalia francese	—	—	0,47	177
Somalia (Amm. ital.)	—	—	5,50	1 585
Sudan	—	—	2,62	1 600
Unione del Sud Africa	—	—	0,19	425
Dip. portogh. Africa occ.	—	—	0,14	60
Argentina	—	—	0,67	621
Bolivia	—	—	0,20	114
Canadà	2,70	1 522	—	—
Colombia	—	—	0,02	17
Costarica	—	—	0,07	205
Haiti	—	—	2,98	1 724
Messico	—	—	0,15	301
Nicaragua	—	—	4,63	2 248
Perù	—	—	3,04	13 679
Salvador	—	—	1,91	2 658
San Domingo	—	—	0,39	1 213
Stati Uniti	24,55	42 529	33,70	100 045
Surinam	—	—	0,18	367
Uruguay	—	—	2,55	869
Venezuela	—	—	0,54	3 497
Dip. brit. Am. merid.	—	—	0,02	264
Dip. brit. Am. sett. e centr.	—	—	0,13	478
Dip. oland. Am. centr.	—	—	0,09	179
Provv. navi aerei esteri	—	—	20,47	2 416
Punti e depositi franchi	—	—	0,02	24
1785 — estratti di piante medicinali				
Totale	**123,45**	**26 409**	**42,39**	**8 306**
Albania	—	—	0,16	7
Austria	—	—	0,75	211
Belgio-Lussemburgo	—	—	0,03	80
Danimarca	—	—	0,09	46
Francia	70,24	14 649	0,28	121
Germania (Rep. fed.)	16,95	5 316	0,07	46
Grecia	—	—	3,24	925
Jugoslavia	—	—	1,29	653
Paesi Bassi	—	—	0,10	115
Portogallo	—	—	0,01	12
Regno Unito	5,86	2 414	0,01	9
Svizzera	1,64	2 080	13,50	2 170
Dip. portoghesi in Asia	—	—	0,05	11
Etiopia-Eritrea (Fed.)	—	—	7,61	526
Libia	—	—	4,57	1 573
Somalia (Amm. ital.)	—	—	5,13	472
Uganda	—	—	0,65	15
Unione del Sud Africa	—	—	0,20	151
Argentina	—	—	0,20	50
Brasile	—	—	0,10	14
Canadà	—	—	1,11	190
Cile	—	—	0,20	45
Panama	—	—	0,16	30
Perù	—	—	0,09	25
Stati Uniti	28,76	1 950	—	—
Venezuela	—	—	1,80	550
Dip. brit. Am. sett. e centr.	—	—	0,09	117
Australia	—	—	0,90	142
1786 — sciroppi, vini, aceti ed elisiri medicinali				
Totale	**313,59**	**49 725**	**469,87**	**64 807**
Austria	4,00	500	—	—
Belgio-Lussemburgo	3,66	446	2,83	575
Germania (Rep. fed.)	30,26	8 897	157,16	12 146
Jugoslavia	106,40	27 831	—	—
Malta	—	—	5,10	380
Paesi Bassi	0,36	29	—	—
Regno Unito	0,69	299	—	—
Svizzera	—	—	4,08	331
Aden	—	—	15,05	2 768
Arabia Saudita	—	—	0,87	90
Cambogia, Laos e Vietnam	—	—	21,41	2 915
Cipro	—	—	2,26	325
Giordania	—	—	2,17	129
Iran	—	—	10,32	807
Libano	—	—	34,08	11 351
Pakistan	—	—	2,00	174
RAU-Siria	—	—	26,61	13 445
Thailandia	—	—	3,59	1 482
Etiopia-Eritrea (Fed.)	—	—	2,08	365
Ghana (Costa d'Oro)	—	—	15,32	730
Libia	—	—	41,93	3 161
Nigeria	—	—	0,21	43
Rhodesia e Nyassaland	—	—	3,86	306
Somalia (Amm. ital.)	—	—	2,22	176
Unione del Sud Africa	—	—	2,50	208
Ecuador	—	—	1,20	178
San Domingo	—	—	18,40	1 495
Stati Uniti	165,00	11 314	0,40	238
Venezuela	—	—	45,16	6 196
Dip. brit. Am. sett. e centr.	3,22	409	—	—
Australia	—	—	48,94	4 749
Provv. navi aerei esteri	—	—	0,12	44
1787 — carte antiasmatiche, supposte, candelette, ecc.				
Totale	**747,82**	**386 751**	**32,74**	**4 410**
Belgio-Lussemburgo	2,10	1 422	0,30	625
Francia	17,50	10 840	—	—
Germania (Rep. fed.)	47,88	12 063	—	—
Jugoslavia	—	—	0,02	42
Paesi Bassi	1,50	93	—	—
Portogallo	—	—	0,09	202
Regno Unito	15,76	7 317	0,02	10
Svizzera	633,40	337 796	2,75	539
Cipro	—	—	0,10	54
Libano	—	—	0,03	50
RAU-Siria	—	—	0,22	521
Etiopia-Eritrea (Fed.)	—	—	0,06	12
Libia	—	—	1,10	375

Quantità in quintali (salvo diversa indicazione) e valore in migliaia di lire

MERCI E PAESI	Importazioni		Esportazioni	
	Quantità	Valore	Quantità	Valore
Somalia (Amm. ital.)	—	—	27,39	1 744
Colombia	—	—	0,32	27
Stati Uniti	29,68	17 220	—	—
Provv. navi aerei esteri	—	—	0,34	209
1788 — sali granulari e polveri effervescenti, sali di acque minerali medicamentose				
Totale	**225,43**	**18 020**	**553,41**	**45 155**
di cui riesp.	—	—	*0,63*	*104*
Belgio-Lussemburgo	50,00	7 164	41,30	2 661
Francia	0,45	308	1,06	36
Germania (Rep. fed.)	5,00	915	0,24	37
Grecia	—	—	14,66	970
Malta	—	—	1,48	141
Paesi Bassi	15,00	3 948	—	—
Regno Unito	154,98	5 685	1,01	106
Svezia	—	—	0,60	27
Svizzera	—	—	39,48	2 954
Arabia Saudita	—	—	1,23	112
Cambogia, Laos e Vietnam	—	—	4,10	1 403
Ceylon	—	—	0,12	52
Giordania	—	—	3,10	778
Iran	—	—	120,90	4 850
Kuwait	—	—	0,75	123
Libano	—	—	7,98	1 023
Malesia (Federazione)	—	—	0,02	72
Pakistan	—	—	0,15	10
RAU-Siria	—	—	1,18	305
Chenia	—	—	0,19	26
Etiopia-Eritrea (Fed.)	—	—	27,83	2 185
Libia	—	—	53,74	4 031
Mozambico	—	—	0,78	58
RAU-Egitto	—	—	1,02	211
Somalia (Amm. ital.)	—	—	11,27	1 196
Sudan	—	—	16,99	2 605
Tanganica	—	—	0,62	62
Tunisia	—	—	4,28	297
Unione del Sud Africa	—	—	3,43	222
Bolivia	—	—	5,14	419
Canadà	—	—	28,51	2 419
Costarica	—	—	0,40	259
Haiti	—	—	2,64	521
Messico	—	—	0,29	2 790
Nicaragua	—	—	1,22	154
Panama	—	—	0,50	44
Stati Uniti	—	—	114,68	9 431
Venezuela	—	—	28,91	1 535
Australia	—	—	10,83	905
Provv. navi aerei esteri	—	—	0,76	109
Punti e depositi franchi	—	—	0,02	16
1789 — capsule, perle, pillole, ecc.				
Totale	**1 331,56**	**1 803 999**	**389,97**	**277 932**
di cui riesp.	—	—	*13,37*	*36 169*
Austria	2,20	344	—	—
Belgio-Lussemburgo	0,46	652	38,77	28 573
Danimarca	—	—	14,58	4 729
Finlandia	—	—	0,41	4 553
Francia	12,67	17 770	55,00	17 873
Germania (Rep. fed.)	80,60	197 406	7,29	2 480
Grecia	—	—	9,99	2 690
Jugoslavia	—	—	1,56	21 530
Malta	—	—	0,03	560
Norvegia	1,48	1 506	—	—
Paesi Bassi	41,14	11 832	45,67	12 654
Portogallo	—	—	0,48	260
Regno Unito	76,71	38 411	0,01	334
Romania	—	—	2,82	6 472
Svezia	0,30	80	—	—
Svizzera	810,16	1 073 328	21,89	3 727
Birmania	—	—	0,02	241
Cambogia, Laos Vietnam	—	—	11,13	10 214
Ceylon	—	—	2,98	1 808
Filippine	—	—	0,14	3 097
Formosa	—	—	0,14	3 097
Giappone	—	—	1,22	30
Giordania	—	—	0,40	86
Hong Kong	—	—	2,56	5 947
Israele	—	—	0,70	25
Libano	—	—	4,25	10 255
Malesia (Federazione)	—	—	6,27	11 361
Pakistan	—	—	5,93	2 365
RAU-Siria	—	—	2,48	5 212
Thailandia	—	—	5,22	15 511
Dip. portoghesi in Asia	—	—	0,28	260
Altri paesi d'Arabia	—	—	..	29
Algeria	—	—	3,91	12 321
Angola	—	—	1,60	1 538
Congo belga	—	—	6,81	2 933
Etiopia-Eritrea (Fed.)	—	—	41,87	15 263
Ghana (Costa d'Oro)	—	—	5,06	1 179
Liberia	—	—	0,06	188
Libia	—	—	6,42	2 251
Mozambico	—	—	5,30	1 486
Nigeria	—	—	0,21	972
RAU-Egitto	—	—	0,37	391
Somalia (Amm. ital.)	—	—	7,28	979
Sudan	—	—	0,70	331
Tanganica	—	—	2,55	743
Uganda	—	—	1,02	78
Unione del Sud Africa	—	—	3,00	904
Argentina	—	—	0,23	388
Bolivia	—	—	2,92	1 677
Canadà	—	—	0,12	25
Cile	—	—	0,25	5 927
Colombia	—	—	0,74	1 390
Costarica	—	—	0,71	2 129
Cuba	—	—	3,82	5 591
Ecuador	—	—	0,16	1 241
Guatemala	—	—	0,08	35
Haiti	—	—	2,55	1 524
Messico	—	—	0,09	124
Nicaragua	—	—	1,86	2 319
Panama	—	—	3,95	403
Paraguay	—	—	—	17
Perù	—	—	2,71	12 509
Salvador	—	—	1,05	684
San Domingo	—	—	10,69	2 506
Stati Uniti	305,84	462 670	—	—
Uruguay	—	—	0,38	74
Venezuela	—	—	13,40	19 213
Dip. brit. Am. merid.	—	—	0,19	726
Dip. brit. Am. sett. e centr.	—	—	0,08	709
Dip. oland. Am. centr.	—	—	0,16	92
Australia	—	—	15,13	1 042
Provv. navi aerei esteri	—	—	0,32	57
1790 — contenenti alcaloidi o eterosidi, o loro derivati				
Totale	**125,36**	**161 473**	**0,25**	**1 210**
Germania (Rep. fed.)	10,41	15 862	—	—
Regno Unito	11,24	449	—	—
Svizzera	83,51	144 236	—	—
Argentina	—	—	0,25	1 210
Stati Uniti	20,20	926	—	—
1791 — contenenti prodotti opoterapici, vitaminici od ormonici				
Totale	**942,69**	**837 336**	**127,94**	**46 269**
di cui riesp.	—	—	*4,32*	*1 199*
Austria	6,40	7 741	—	—
Belgio-Lussemburgo	—	—	1,25	871
Francia	303,99	83 436	—	—
Germania (Rep. fed.)	141,90	149 182	2,39	2 775
Norvegia	0,32	3 053	—	—
Paesi Bassi	201,41	49 026	—	—
Portogallo	—	—	0,25	365
Regno Unito	32,82	99 216	0,39	1 232
Svizzera	165,93	355 408	12,12	9 634
Turchia	—	—	0,01	6
Aden	—	—	0,06	342
Ceylon	—	—	4,32	1 199
Formosa	—	—	0,68	620
Giordania	—	—	1,20	387
Hong Kong	—	—	2,00	2 819
Iran	—	—	50,10	6 698

segue Tav. 11 — CAP. 30

Quantità in quintali (salvo diversa indicazione) e valore in migliaia di lire

MERCI E PAESI	Importazioni		Esportazioni	
	Quantità	Valore	Quantità	Valore
Libano	—	—	0,39	426
Malesia (Federazione)	—	—	21,00	4 668
Pakistan	—	—	15,66	7 255
Thailandia	—	—	9,90	2 123
Etiopia-Eritrea (Fed.)	—	—	0,94	598
Ghana (Costa d'Oro)	—	—	0,30	29
Libia	—	—	0,11	186
Somalia (Amm. ital.)	—	—	0,42	1 414
Bolivia	—	—	0,39	114
Canadà	2,14	1 286	—	—
Cile	—	—	0,02	1 435
Cuba	—	—	0,28	349
Messico	—	—	1,68	120
San Domingo	—	—	0,09	46
Stati Uniti	87,78	88 988	1,99	558
1792 — non nominati				
Totale	**1 936,22**	**716 647**	**2 257,90**	**534 788**
di cui riesp.	—	—	*19,38*	*4 465*
Albania	—	—	0,01	116
Austria	31,84	1 080	0,27	156
Belgio-Lussemburgo	6,39	1 212	21,97	19 440
Cecoslovacchia	—	—	..	54
Danimarca	—	—	0,45	10
Finlandia	—	—	1,54	2 701
Francia	106,91	41 149	21,40	2 436
Germania (Rep. fed.)	242,95	32 627	49,03	8 854
Grecia	—	—	77,80	4 909
Irlanda	—	—	0,09	77
Jugoslavia	—	—	14,23	3 828
Malta	—	—	17,17	2 005
Norvegia	0,02	206	—	—
Paesi Bassi	1,10	549	7,24	3 412
Polonia	—	—	0,11	15
Portogallo	—	—	10,64	370
Regno Unito	103,12	62 649	10,64	1 614
Romania	—	—	0,09	280
Spagna	—	—	0,44	1 872
Svezia	16,61	16 929	0,91	631
Svizzera	1 042,85	308 956	95,85	23 236
Turchia	—	—	12,65	9 389
Aden	—	—	6,44	1 417
Arabia Saudita	—	—	48,51	11 119
Birmania	—	—	20,71	5 120
Cambogia, Laos e Vietnam	—	—	120,42	74 590
Ceylon	—	—	24,09	13 953
Cipro	—	—	16,30	2 011
Filippine	—	—	16,15	908
Formosa	—	—	0,30	313
Giappone	1,86	246	0,01	21
Giordania	—	—	23,54	7 082
Hong Kong	—	—	79,59	14 205
India	—	—	0,74	219
Indonesia	—	—	0,02	41
Irak	—	—	17,40	4 140
Iran	—	—	259,55	21 156
Kuwait	—	—	1,01	480
Libano	—	—	20,63	5 064
Malesia (Federazione)	—	—	177,68	31 958
Pakistan	—	—	14,77	4 070
RAU-Siria	—	—	27,14	18 152
Thailandia	—	—	89,28	26 619
Dip. portoghesi in Asia	—	—	5,05	1 190
Altri paesi d'Arabia	—	—	5,51	624
Algeria	—	—	9,13	473
Angola	—	—	6,35	202
Chenia	—	—	2,56	1 861
Congo belga	—	—	5,40	1 460
Etiopia-Eritrea (Fed.)	—	—	278,99	37 896
Ghana (Costa d'Oro)	—	—	2,00	1 093
Liberia	—	—	3,81	1 044
Libia	—	—	285,74	53 064
Marocco	—	—	0,33	149
Mozambico	—	—	0,54	154
Nigeria	—	—	11,08	5 637
RAU-Egitto	—	—	3,01	134
Somalia francese	—	—	0,33	137
Somalia (Amm. ital.)	—	—	68,34	9 002
Sudan	—	—	1,45	194
Tanganica	—	—	3,59	2 120
Tunisia	—	—	0,36	101
Uganda	—	—	2,80	555
Unione del Sud Africa	—	—	2,21	878
Altre dip. brit. Africa occ.	—	—	0,33	948
Altre dip. brit. Africa or.	—	—	0,37	158
Argentina	—	—	0,47	103
Bolivia	—	—	40,48	3 058
Brasile	—	—	4,10	2 749
Canadà	—	—	15,82	2 497
Cile	—	—	1,11	5 912
Colombia	—	—	0,17	50
Costarica	—	—	0,86	314
Cuba	—	—	5,00	15 337
Ecuador	—	—	16,32	2 774
Guatemala	—	—	8,95	205
Haiti	—	—	0,49	94
Honduras (Repubblica)	—	—	0,01	89
Messico	—	—	0,07	174
Nicaragua	—	—	2,94	1 010
Panama	—	—	2,00	889
Perù	—	—	46,58	18 031
Stati Uniti	382,57	251 044	5,95	1 496
Uruguay	—	—	0,05	126
Venezuela	—	—	40,81	20 583
Dip. brit. Am. merid.	—	—	2,49	760
Dip. brit. Am. set. e centr.	—	—	0,01	191
Dip. oland. Am. centr.	—	—	1,00	37
Australia	—	—	39,90	4 497
Provv. navi aerei esteri	—	—	16,23	6 695

30.04

1793 OVATTE, GARZE, BENDE E PRODOTTI ANALOGHI DIVERSI DAI PRODOTTI ELENCATI NELLA VOCE 30.05 — cerotti, sparadrappi, taffetà

Totale	**815,14**	**140 342**	**50,58**	**17 649**
Austria	—	—	0,39	559
Belgio-Lussemburgo	—	—	1,00	366
Bulgaria	—	—	..	8
Cecoslovacchia	—	—	0,27	16
Danimarca	—	—	..	13
Finlandia	—	—	0,44	236
Francia	182,21	34 592	8,64	2 660
Germania (Rep. fed.)	332,51	34 973	1,60	361
Malta	—	—	0,27	59
Norvegia	—	—	0,34	216
Regno Unito	144,38	33 464	0,36	66
Svezia	82,60	25 624	0,02	183
Svizzera	62,67	9 183	17,66	5 635
Afganistan	—	—	0,25	41
Arabia Saudita	—	—	1,60	446
Cipro	—	—	0,30	411
Israele	0,60	91	—	—
Libano	—	—	0,51	816
Thailandia	—	—	0,11	55
Dip. portoghesi in Asia	—	—	0,07	39
Chenia	—	—	..	13
Congo belga	—	—	0,02	117
Libia	—	—	9,53	3 267
Somalia (Amm. ital.)	—	—	3,35	650
Sudan	—	—	0,04	104
Stati Uniti	10,17	2 415	—	—
Australia	—	—	0,04	399
Paese non accertato	—	—	0,01	43
Provv. navi aerei esteri	—	—	3,76	870

1794 — di altra specie: impregnati o ricoperti di sostanze farmaceutiche

Totale	**205,28**	**29 580**	**133,50**	**24 331**
di cui riesp.	—	—	*4,75*	*543*
Albania	—	—	0,01	12
Belgio-Lussemburgo	91,03	11 842	11,52	168
Francia	39,18	5 329	18,45	5 910
Germania (Rep. fed.)	44,58	9 174	—	—
Jugoslavia	—	—	0,06	20
Norvegia	—	—	18,10	2 301
Regno Unito	30,15	2 640	75,26	13 864
Iran	—	—	1,33	614

Quantità in quintali (salvo diversa indicazione) e valore in migliaia di lire

MERCI E PAESI	Importazioni		Esportazioni	
	Quantità	Valore	Quantità	Valore
Thailandia	—	—	1,22	446
Etiopia-Eritrea (Fed.)	—	—	2,07	212
Libia	—	—	5,27	691
Stati Uniti	0,34	595	—	—
Provv. navi aerei esteri	—	—	0,21	93

1795 — idem: non impregnati o ricoperti di sostanze farmaceutiche

Totale	**199,87**	**28 158**	**418,08**	**64 284**
di cui riesp.	—	—	*279,77*	*46 229*
Belgio-Lussemburgo	1,64	220	30,16	2 426
Germania (Rep. fed.)	158,66	22 793	—	—
Malta	—	—	3,59	855
Norvegia	—	—	7,75	2 451
Regno Unito	4,16	1 509	—	—
Svizzera	16,87	1 937	3,00	197
Hong Kong	—	—	0,99	73
Chenia	—	—	0,68	195
Etiopia-Eritrea (Fed.)	—	—	41,15	8 706
Guinea (Repubblica)	—	—	0,37	154
Libia	—	—	151,99	22 700
Marocco	—	—	7,00	314
Somalia (Amm. ital.)	—	—	12,19	2 182
Tunisia	—	—	158,41	23 854
Brasile	17,95	936	—	—
Stati Uniti	0,59	763	—	—
Provv. navi aerei esteri	—	—	0,80	177

30.05

1796 CAT-GUT ED ALTRE LEGATURE STERILI PER SUTURE CHIRURGICHE; LAMINARIE STERILI

Totale	**33,99**	**33 485**	**17,48**	**9 291**
Germania (Rep. fed.)	9,68	8 394	—	—
Regno Unito	22,95	19 719	0,45	814
Svizzera	0,03	111	—	—
Ceylon	—	—	0,14	74
Filippine	—	—	0,48	201
Malesia (Federazione)	—	—	0,39	172
Etiopia-Eritrea (Fed.)	—	—	0,03	14
Libia	—	—	1,07	4 495
Mozambico	—	—	2,61	1 422
Nigeria	—	—	0,19	326
Unione del Sud Africa	—	—	1,55	970
Stati Uniti	1,33	5 261	10,56	795
Provv. navi aerei esteri	—	—	0,01	8

1797 TERMOSTATICI RIASSORBIBILI STERILI

Totale	**6,28**	**4 799**	—	—
Germania (Rep. fed.)	4,40	3 556	—	—
Regno Unito	1,60	225	—	—
Panama	0,01	298	—	—
Stati Uniti	0,27	720	—	—

1798 PREPARAZIONI OPACIZZANTI PER ESAMI RADIOGRAFICI E REATTIVI DI DIAGNOSTICA PREPARATI PER ESSERE IMPIEGATI SUL PAZIENTE

Totale	**2,70**	**3 615**	**5,75**	**3 584**
Cecoslovacchia	—	—	3,85	3 008
Francia	—	—	1,31	338
Germania (Rep. fed.)	0,41	696	0,01	29
Jugoslavia	—	—	0,02	11
Regno Unito	0,05	408	—	—
Svizzera	—	—	0,01	29
Etiopia-Eritrea (Fed.)	—	—	0,08	42
Libia	—	—	0,18	94
Stati Uniti	2,24	2 511	—	—
Punti e depositi franchi	—	—	0,29	33

MERCI E PAESI	Importazioni		Esportazioni	
	Quantità	Valore	Quantità	Valore

1799 CEMENTI ED ALTRI PRODOTTI PER OTTURAZIONE DENTARIA — leghe di metalli preziosi, per amalgame

Totale	**20,13**	**26 663**	—	—
Germania (Rep. fed.)	8,54	13 928	—	—
Svizzera	5,14	6 653	—	—
Stati Uniti	6,45	6 082	—	—

1800 — altri

Totale	**799,60**	**201 376**	**134,81**	**21 248**
Albania	—	—	5,04	118
Austria	6,71	2 514	1,98	162
Belgio-Lussemburgo	—	—	5,12	527
Cecoslovacchia	4,21	637	—	—
Finlandia	—	—	0,10	96
Francia	2,08	1 325	3,42	907
Germania (Rep. fed.)	127,20	50 133	57,73	8 111
Jugoslavia	—	—	4,43	2 279
Paesi Bassi	4,25	920	5,70	871
Portogallo	—	—	4,74	1 710
Regno Unito	190,39	23 028	1,83	294
Svezia	0,35	135	1,33	531
Svizzera	423,74	104 919	7,26	697
Turchia	—	—	6,82	1 550
Iran	—	—	11,19	889
Israele	2,66	1 584	—	—
Libano	—	—	2,26	224
Pakistan	—	—	0,52	146
Thailandia	—	—	13,71	1 431
Etiopia-Eritrea (Fed.)	—	—	0,32	35
Libia	—	—	0,75	250
Somalia (Amm. ital.)	—	—	0,36	28
Stati Uniti	38,01	16 181	0,20	392

1801 ASTUCCI E SCATOLE FARMACEUTICHE DI PRONTO SOCCORSO

Totale	**5,16**	**1 282**	**5,34**	**1 754**
di cui reimp.	*0,05*	*25*	—	—
Belgio-Lussemburgo	—	—	0,08	89
Germania (Rep. fed.)	0,94	240	0,07	3
Grecia	—	—	0,17	21
Jugoslavia	0,05	25	1,21	413
Regno Unito	1,45	101	—	—
Svizzera	0,22	44	—	—
Libia	—	—	0,37	82
Somalia (Amm. ital.)	—	—	0,06	7
Sudan	—	—	0,30	31
Stati Uniti	2,50	872	—	—
Provv. navi aerei esteri	—	—	2,61	1 041
Punti e depositi franchi	—	—	0,47	67

CAPITOLO 31

Concimi

31.01

1802 GUANO ED ALTRI CONCIMI NATURALI DI ORIGINE ANIMALE O VEGETALE, NON TRATTATI CHIMICAMENTE

Totale	**14 900,63**	**41 479**	**3 762,70**	**12 332**
Francia	12 387,66	27 257	1 231,80	5 318
Germania (Rep. fed.)	352,93	2 120	—	—
Grecia	—	—	495,00	1 690
Jugoslavia	372,90	500	—	—
Malta	—	—	5,90	57
Svizzera	—	—	60,00	300
Cina continentale	1 710,00	11 337	—	—
Libia	—	—	1 970,00	4 967
Stati Uniti	77,14	265	—	—

segue Tav. 11 — CAP. 31

Quantità in quintali (salvo diversa indicazione) e valore in migliaia di lire

MERCI E PAESI	Importazioni		Esportazioni	
	Quantità	Valore	Quantità	Valore
31.02				
1803 CONCIMI MINERALI O CHIMICI AZOTATI — nitrato di sodio: naturale				
Totale	**85 508,79**	**223 008**	**153,50**	**726**
Jugoslavia	—	—	150,00	682
Etiopia-Eritrea (Fed.)	—	—	0,50	25
Cile	85 508,79	223 008	—	—
Venezuela	—	—	3,00	19
1804 — idem: sintetico				
Totale	**610,00**	**2 030**	—	—
Germania (Rep. fed.)	160,00	660	—	—
Germania (Rep. dem.)	450,00	1 370	—	—
1805 — nitrato di calcio				
Totale	—	—	**157 028,61**	**353 730**
di cui riesp.	—	—	*43 590,00*	*96 665*
Austria	—	—	888,96	3 004
Spagna	—	—	55 402,50	126 834
Libano	—	—	983,75	2 024
RAU-Siria	—	—	987,00	2 142
Liberia	—	—	2,00	23
RAU-Egitto	—	—	98 764,20	219 692
Provv. navi aerei esteri	—	—	0,20	11
1806 — nitrato di ammonio: con tenore in azoto inferiore od uguale a 34 per cento, comprese le soluzioni acquose				
Totale	**23 787,73**	**36 670**	**3904637,78**	**8 105 869**
di cui riesp.	—	—	*684 349,41*	*1 475 138*
Austria	23 787,73	36 670	—	—
Belgio-Lussemburgo	—	—	14 500,00	30 709
Danimarca	—	—	99,00	448
Francia	—	—	768,00	2 399
Grecia	—	—	172 088,98	376 948
Irlanda	—	—	5 711,40	11 852
Jugoslavia	—	—	795 377,09	1 447 006
Portogallo	—	—	90 766,51	257 423
Regno Unito	—	—	72 176,11	144 773
Spagna	—	—	74 889,45	180 204
Turchia	—	—	9 961,97	20 527
Cina continentale	—	—	742 965,00	1 446 265
Cipro	—	—	37 316,00	76 893
India	—	—	46 819,93	108 829
Iran	—	—	10 000,00	25 754
Libano	—	—	12 357,13	28 860
RAU-Siria	—	—	29 564,34	81 632
Dip. portoghesi in Asia	—	—	600,00	4 200
Chenia	—	—	2 491,35	6 230
Congo belga	—	—	91,80	183
Etiopia-Eritrea (Fed.)	—	—	59,25	204
Libia	—	—	791,84	2 251
Marocco	—	—	8 191,08	26 848
RAU-Egitto	—	—	1636966,49	3 632 651
Sudan	—	—	9 870,00	23 758
Uganda	—	—	50,18	117
Unione del Sud Africa	—	—	15 239,88	34 101
Brasile	—	—	10 142,96	21 393
Stati Uniti	—	—	104 325,82	111 921
Australia	—	—	100,00	435
Paese non accertato	—	—	356,22	1 055
1807 — idem: con tenore in azoto superiore a 34 per cento, comprese le soluzioni acquose				
Totale	—	—	**12 611,49**	**30 115**
Grecia	—	—	12 149,97	26 783
Cipro	—	—	60,00	406
Dip. portoghesi in Asia	—	—	400,00	2 800
Messico	—	—	1,52	126

MERCI E PAESI	Importazioni		Esportazioni	
	Quantità	Valore	Quantità	Valore
1808 — solfato di ammonio				
Totale	**1 159,66**	**3 321**	**5801484,65**	**12 711 854**
di cui riesp.	—	—	*519 693,06*	*1 128 454*
Belgio-Lussemburgo	—	—	17 500,00	38 153
Francia	—	—	8 444,30	19 694
Germania (Rep. fed.)	169,66	1 160	2 402,22	4 657
Grecia	—	—	837 814,15	1 938 902
Jugoslavia	—	—	5 630,00	13 434
Malta	—	—	12 131,26	28 074
Portogallo	—	—	29 700,00	66 073
Regno Unito	—	—	16,24	40
Spagna	—	—	1323744,27	2 852 653
Svezia	—	—	26 000,00	50 020
Svizzera	990,00	2 161	—	—
Turchia	—	—	123 991,79	275 603
Afganistan	—	—	10,00	26
Cina continentale	—	—	1866621,00	3 835 432
Cipro	—	—	97 483,61	208 293
Corea (Repubblica)	—	—	102 416,85	216 157
Giordania	—	—	5 448,00	15 850
India	—	—	883 485,56	2 067 894
Irak	—	—	6 004,96	15 701
Iran	—	—	20 000,00	38 172
Libano	—	—	53 981,45	177 588
Pakistan	—	—	100 000,00	237 290
RAU-Siria	—	—	41 075,60	92 744
Thailandia	—	—	4 500,00	13 230
Chenia	—	—	20 504,79	45 498
Congo belga	—	—	5 958,30	13 327
Etiopia-Eritrea (Fed.)	—	—	346,70	1 225
Libia	—	—	9 208,24	26 406
Marocco	—	—	989,80	2 550
RAU-Egitto	—	—	174 873,53	362 177
Somalia (Amm. ital.)	—	—	900,00	2 160
Sudan	—	—	13 868,00	35 002
Tanganica	—	—	2 290,34	6 108
Uganda	—	—	2 673,01	8 189
Unione del Sud Africa	—	—	15,68	134
Uruguay	—	—	1 450,00	3 382
Punti e depositi franchi	—	—	5,00	16

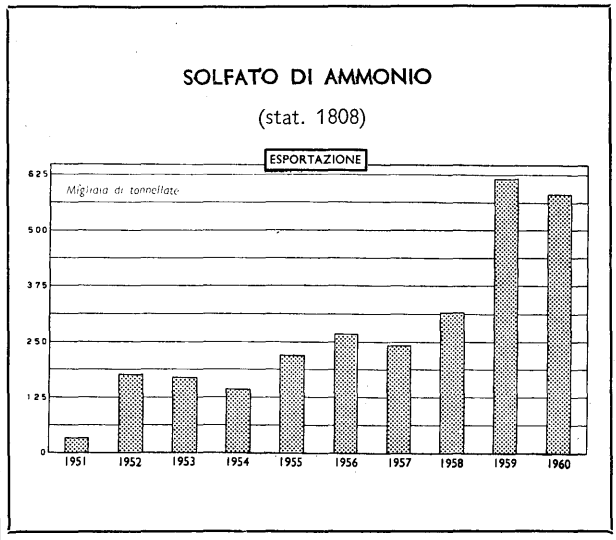

MERCI E PAESI	Importazioni		Esportazioni	
	Quantità	Valore	Quantità	Valore
1809 — solfonitrato di ammonio				
Totale	—	—	**2 683,78**	**8 254**
Spagna	—	—	7,50	492
Libano	—	—	2 676,28	7 762

Quantità in quintali (salvo diversa indicazione) e valore in migliaia di lire

MERCI E PAESI	Importazioni		Esportazioni	
	Quantità	Valore	Quantità	Valore
1810 — calciocianamide				
Totale	**1,48**	**174**	**156 055,67**	**651 135**
di cui riesp.	—	—	*63 934,00*	*262 203*
Francia	—	—	198,00	840
Germania (Rep. fed.)	—	—	24 320,20	99 968
Germania (Rep. dem.)	—	—	61 823,04	264 553
Regno Unito	—	—	19,67	97
Romania	—	—	99,16	425
Svizzera	1,48	174	—	—
Ungheria	—	—	4 958,08	19 932
URSS	—	—	63 934,00	262 203
Congo belga	—	—	9,86	40
Etiopia-Eritrea (Fed.)	—	—	49,58	230
Marocco	—	—	592,80	2 580
Nuova Zelanda	—	—	49,33	227
Provv. navi aerei esteri	—	—	1,95	40
1811 — urea, comprese le soluzioni acquose				
Totale	**13,00**	**933**	**476 307,62**	**2 489 035**
di cui riesp.	—	—	*110 667,50*	*646 102*
Francia	—	—	20,25	1 513
Germania (Rep. fed.)	13,00	933	—	—
Jugoslavia	—	—	100,00	680
Spagna	—	—	200,00	1 112
Svizzera	—	—	1,42	80
Turchia	—	—	132,00	2 251
Afganistan	—	—	20,00	98
Cambogia, Laos e Vietnam	—	—	590,00	3 053
Cina *continentale*	—	—	259 188,50	1 300 665
India	—	—	50 801,00	282 291
Thailandia	—	—	10,00	121
Chenia	—	—	250,00	1 550
Congo belga	—	—	294,30	1 361
Etiopia-Eritrea (Fed.)	—	—	60,00	404
Libia	—	—	49,35	316
Marocco	—	—	988,00	5 600
Somalia (Amm. ital.)	—	—	12 162,80	80 350
Sudan	—	—	147 040,00	782 568
Argentina	—	—	4 400,00	25 022
1812 — altri, comprese le soluzioni ammoniacali				
Totale	**373,39**	**3 525**	**147 708,43**	**519 862**
di cui riesp.	—	—	*3 599,45*	*14 724*
Bulgaria	—	—	5,00	13
Cecoslovacchia	—	—	57 173,86	201 624
Francia	305,80	1 919	1 400,00	5 936
Germania (Rep. fed.)	11,10	170	—	—
Grecia	—	—	207,00	894
Jugoslavia	—	—	35 275,52	114 614
Portogallo	—	—	10 893,00	38 633
Svizzera	—	—	14 233,60	52 095
Turchia	—	—	750,00	2 940
Afganistan	—	—	8,00	23
Cambogia, Laos e Vietnam	—	—	2 004,05	8 625
Ceylon	—	—	50,00	73
Hong Kong	—	—	110,00	539
Irak	—	—	741,72	3 065
Libano	—	—	9 347,00	24 621
Malesia (Federazione)	—	—	6 135,01	25 451
RAU-Siria	—	—	6 144,72	25 690
Thailandia	—	—	464,76	2 159
Congo belga	—	—	643,50	2 600
Libia	—	—	593,20	2 511
Costarica	—	—	1 498,20	6 738
Stati Uniti	56,49	1 436	—	—
Venezuela	—	—	9,00	41
Provv. navi aerei esteri	—	—	21,29	977
31.03				
1813 CONCIMI MINERALI O CHIMICI FOSFATICI — scorie di defosforazione				
Totale	**22 759,68**	**27 628**	**2,13**	**255**
Belgio-Lussemburgo	12 968,63	15 304	—	—
Francia	9 582,25	11 513	—	—
URSS	208,80	811	—	—
Pakistan	—	—	2,13	255

MERCI E PAESI	Importazioni		Esportazioni	
	Quantità	Valore	Quantità	Valore
1814 — perfosfati				
Totale	**82 500,00**	**301 693**	**1117101,69**	**1 779 747**
di cui riesp.	—	—	*864 078,94*	*1 309 766*
Austria	—	—	591 775,33	961 774
Germania (Rep. fed.)	—	—	900,00	1 167
Jugoslavia	—	—	35 427,80	111 975
Paesi Bassi	10 250,00	36 852	—	—
Portogallo	52 250,00	194 357	—	—
Svizzera	—	—	100,00	180
Turchia	—	—	3 404,48	5 093
Ungheria	—	—	349 185,48	477 704
Chenia	—	—	15 108,40	57 875
Etiopia-Eritrea (Fed.)	—	—	157,40	638
Libia	—	—	23 799,00	45 001
RAU-Egitto	—	—	97 092,00	117 651
Tunisia	20 000,00	70 484	—	—
Uganda	—	—	150,80	675
Stati Uniti	—	—	1,00	14
1815 — altri				
Totale	**16 928,26**	**40 852**	**8 689,82**	**33 820**
Belgio-Lussemburgo	4 695,01	21 619	—	—
Francia	1 064,25	7 939	400,00	1 443
Jugoslavia	—	—	28,20	117
Portogallo	—	—	0,51	6
Ceylon	—	—	0,38	4
Malesia (Federazione)	—	—	1,34	29
Thailandia	—	—	100,00	856
Chenia	—	—	5 000,00	19 161
Etiopia-Eritrea (Fed.)	—	—	50,00	189
Marocco	994,00	1 075	10,99	107
Tunisia	10 175,00	10 219	—	—
Uganda	—	—	3 048,00	11 788
Salvador	—	—	0,40	12
Stati Uniti	—	—	50,00	108
31.04				
1816 CONCIMI MINERALI O CHIMICI POTASSICI — carnallite, cainite, silvinite ed altri sali di potassio naturali greggi				
Totale	**615 212,37**	**969 075**	**202,00**	**5 455**
Finlandia	600,00	880	—	—
Francia	262 356,40	433 593	—	—
Germania (Rep. fed.)	69 993,37	113 592	—	—
Germania (Rep. dem.)	110 600,00	195 051	—	—
Grecia	—	—	57,64	616
Paesi Bassi	1 000,00	1 314	—	—
Spagna	77 587,50	95 814	—	—
Svizzera	150,10	361	13,17	100
URSS	84 425,00	110 744	—	—
Israele	8 500,00	17 726	—	—
Stati Uniti	—	—	131,19	4 739
1817 — salino di barbabietole				
Totale	—	—	**0,06**	**49**
Francia	—	—	0,01	10
Canadà	—	—	0,05	39
1818 — cloruro di potassio				
Totale	**1569710,50**	**3 410 289**	**998,98**	**1 496**
Francia	181 909,80	437 849	—	—
Germania (Rep. fed.)	154 894,42	347 515	—	—
Paesi Bassi	18 700,00	35 515	—	—
Spagna	396 187,80	638 791	—	—
URSS	104 226,30	224 798	—	—
India	—	—	1,43	182
Israele	473 729,18	1 232 842	—	—

segue Tav. 11 — CAP. 31, 32

Quantità in quintali (salvo diversa indicazione) e valore in migliaia di lire

MERCI E PAESI	Importazioni		Esportazioni	
	Quantità	Valore	Quantità	Valore
Kuwait	5 004,00	11 015	—	—
Nigeria	—	—	993,00	1234
Stati Uniti	235 059,00	481 964	—	—
Punti e depositi franchi	—	—	4,55	80
1819 — solfato di potassio				
Totale	**401 366,13**	**1 250 936**	**51 957,82**	**183 735**
Austria	200,00	683	—	—
Belgio-Lussemburgo	15 720,00	49 464	—	—
Francia	128 971,00	412 946	—	—
Germania (Rep. fed.)	161 443,75	519 898	32,00	48
Germania (Rep. dem.)	74,76	434	—	—
Grecia	—	—	16 711,00	73 089
Jugoslavia	—	—	798,00	3 632
Regno Unito	—	—	0,80	87
Spagna	—	—	10,32	1 479
Giordania	—	—	1,00	122
India	—	—	1 010,00	4 043
Indonesia	—	—	12 936,00	39 284
Israele	94 956,62	267 511	—	—
Somalia (Amm. ital.)	—	—	366,30	1 628
Colombia	—	—	20 000,00	57 937
Provv. navi aerei esteri	—	—	1,95	39
Punti e depositi franchi	—	—	90,45	2 347
1820 — altri				
Totale	—	—	**2 990,95**	**17 800**
Grecia	—	—	12,40	124
Iran	—	—	24,75	360
Etiopia-Eritrea (Fed.)	—	—	1 256,00	6 075
Somalia (Amm. ital.)	—	—	1 631,40	10 196
Stati Uniti	—	—	61,88	729
Venezuela	—	—	3,25	286
Provv. navi aerei esteri	—	—	1,27	30
31.05				
1821 ALTRI CONCIMI — azotati: fosfati di ammonio				
Totale	**100,00**	**1 228**	**54 465,45**	**329 261**
di cui riesp.	—	—	*5 000,00*	*31 030*
Francia	100,00	1 228	—	—
Grecia	—	—	30,00	357
Turchia	—	—	43,33	190
Kuwait	—	—	10,00	61
Libano	—	—	300,00	4 553
Thailandia	—	—	500,00	2 982
Yemen	—	—	200,00	833
Etiopia-Eritrea (Fed.)	—	—	80,00	600
Libia	—	—	2 480,62	19 594
Somalia (Amm. ital.)	—	—	701,00	5 227
Argentina	—	—	400,00	2 884
Colombia	—	—	36 700,00	207 572
Nicaragua	—	—	5 000,00	31 030
Salvador	—	—	1 200,00	8 373
Uruguay	—	—	6 820,50	45 005
1822 — idem: altri				
Totale	**93 395,44**	**316 637**	**606 318,58**	**2 462 505**
di cui riesp.	—	—	*988,00*	*3 824*
Austria	19 998,45	33 817	—	—
Cecoslovacchia	—	—	47 955,50	195 525
Danimarca	—	—	2 467,04	10 802
Francia	12 202,60	39 433	142,97	2 703
Germania (Rep. fed.)	58 454,22	221 616	2,00	6
Grecia	—	—	555,00	2 278
Jugoslavia	—	—	24 613,87	64 566
Malta	—	—	69,16	245
Paesi Bassi	2 181,64	10 576	—	—
Portogallo	—	—	59 013,98	232 486
Spagna	—	—	6 096,34	24 206
Svizzera	450,36	4 563	8 045,60	28 622
Turchia	—	—	20,00	24
Afganistan	—	—	20,00	47
Arabia Saudita	—	—	8,89	15
Cipro	—	—	16 807,78	42 846
Giordania	—	—	212,75	1 045
Hong Kong	—	—	196,40	1 725
India	—	—	10 160,47	38 975
Irak	—	—	2 471,60	12 261
Libano	—	—	11 758,00	45 528
Malesia (Federazione)	—	—	8 286,42	33 405
RAU-Siria	—	—	2 964,00	12 745
Thailandia	—	—	5 527,43	22 563
Etiopia-Eritrea (Fed.)	—	—	197,60	1 080
Libia	—	—	17 794,42	62 593
Nigeria	—	—	4,10	105
Somalia (Amm. ital.)	—	—	3 005,47	13 173
Bolivia	—	—	1 154,00	4 917
Colombia	—	—	10 000,00	38 796
Costarica	—	—	20 980,59	87 410
Cuba	—	—	188 550,00	820 282
Guatemala	—	—	23 276,80	90 092
Messico	—	—	91 922,60	422 337
Nicaragua	—	—	8 183,07	31 566
Panama	—	—	3 132,60	11 931
Salvador	—	—	20 000,00	77 701
Stati Uniti	108,17	6 632	2,55	11
Dip. brit. Am. sett. e centr.	—	—	5 029,88	12 735
Provv. navi aerei esteri	—	—	5 689,70	15 158
1823 — non azotati				
Totale	**100,00**	**684**	**3 318,59**	**26 376**
Germania (Rep. fed.)	—	—	156,50	1 790
Grecia	—	—	29,70	55
Svizzera	—	—	99,00	384
Hong Kong	—	—	540,00	3 163
Thailandia	—	—	549,80	2 589
Congo belga	—	—	49,00	274
Etiopia-Eritrea (Fed.)	—	—	786,00	11 283
Libia	—	—	100,00	900
Somalia (Amm. ital.)	—	—	939,00	5 502
Bolivia	—	—	69,59	436
Stati Uniti	100,00	684	—	—
1824 PRODOTTI DI QUESTO CAPITOLO PRESENTATI SIA IN TAVOLETTE, PASTIGLIE E ALTRE FORME SIMILI, SIA IN CONFEZIONI DI UN PESO LORDO MASSIMO DI 10 KG				
Totale	**193,93**	**17 441**	**18,11**	**1 911**
Austria	7,12	412	—	—
Danimarca	35,23	1 400	—	—
Francia	27,14	1 915	—	—
Germania (Rep. fed.)	112,33	12 087	—	—
Paesi Bassi	12,11	1 627	—	—
Cipro	—	—	17,33	1 219
Iran	—	—	0,23	20
Stati Uniti	—	—	0,17	552
Australia	—	—	0,38	120

CAPITOLO 32

Estratti per concia e per tinta - Tannini e loro derivati - Sostanze coloranti, colori, pitture, vernici e tinture - Mastici - Inchiostri

32.01

1825 ESTRATTI PER CONCIA DI ORIGINE VEGETALE — di mimosa e di quebraco				
Totale	**44 573,18**	**500 968**	**851,65**	**7 774**
Danimarca	25,40	261	—	—
Francia	7,24	524	—	—
Germania (Rep. fed.)	3 863,55	40 939	—	—
Paesi Bassi	1 268,62	16 970	—	—

Quantità in quintali (salvo diversa indicazione) e valore in migliaia di lire

MERCI E PAESI	Importazioni		Esportazioni	
	Quantità	Valore	Quantità	Valore
Regno Unito	—	—	406,40	3 604
Irak	—	—	148,50	1 827
Chenia	1 094,88	12 871	—	—
Libia	—	—	246,35	1 956
Marocco	—	—	50,40	387
Rhodesia e Nyassaland	683,55	6 370	—	—
Unione del Sud Africa	2 782,23	27 028	—	—
Argentina	32 345,26	367 580	—	—
Brasile	200,00	2 506	—	—
Paraguay	2 102,45	23 976	—	—
Stati Uniti	200,00	1 943	—	—

1826 — di castagno, di quercia e di vallonea

Totale	**107,35**	**1 742**	**159 300,48**	**1 881 754**
di cui riesp.	—	—	*1 287,11*	*14 901*
Austria	—	—	8 765,49	102 971
Belgio-Lussemburgo	—	—	750,90	8 851
Danimarca	—	—	633,90	7 232
Finlandia	—	—	129,70	2 017
Francia	—	—	862,05	10 286
Germania (Rep. fed.)	4,00	54	21 754,36	264 184
Germania (Rep. dem)	—	—	2 870,00	29 291
Grecia	—	—	7 394,07	84 033
Irlanda	—	—	50,00	646
Jugoslavia	4,85	44	297,00	3 270
Norvegia	—	—	502,98	6 475
Paesi Bassi	—	—	5 978,35	66 761
Portogallo	—	—	4 804,35	51 401
Regno Unito	—	—	3 903,40	36 554
Romania	—	—	30,75	362
Spagna	—	—	99,20	1 225
Svezia	—	—	813,09	9 034
Svizzera	—	—	517,80	6 905
Turchia	98,50	1 644	—	—
Ungheria	—	—	625,55	7 080
Cipro	—	—	99,00	1 153
Corea (Repubblica)	—	—	3 230,14	41 343
Filippine	—	—	101,08	1 387
Formosa	—	—	319,77	4 325
Giappone	—	—	11 716,50	137 734
Hong Kong	—	—	9,90	107
India	—	—	1 747,10	19 021
Irak	—	—	1 728,35	22 483
Iran	—	—	5 938,31	87 563
Israele	—	—	212,85	2 036
Libano	—	—	2 770,70	28 940
Pakistan	—	—	211,03	2 446
RAU-Siria	—	—	246,50	2 746
Thailandia	—	—	493,97	5 568
Altri paesi d'Arabia	—	—	49,50	643
Etiopia-Eritrea (Fed.)	—	—	163,55	2 138
Libia	—	—	297,00	2 743
RAU-Egitto	—	—	323,85	4 581
Somalia (Amm. ital.)	—	—	178,80	2 242
Sudan	—	—	392,00	5 220
Bolivia	—	—	9,90	105
Brasile	—	—	398,22	4 775
Canadà	—	—	2 167,30	27 434
Colombia	—	—	694,40	6 866
Cuba	—	—	3 681,40	43 955
Ecuador	—	—	10,00	137
Guatemala	—	—	13,50	977
Haiti	—	—	19,80	238
Honduras (Repubblica)	—	—	99,00	1 055
Messico	—	—	4 684,62	53 208
Panama	—	—	118,80	1 494
Perù	—	—	2 230,90	43 147
Salvador	—	—	178,20	2 389
Stati Uniti	—	—	43 213,41	490 968
Venezuela	—	—	10 497,92	128 477
Dip. brit. Am. sett. e centr.	—	—	126,72	1 746
Australia	—	—	143,55	1 786

1827 — di sommacco

Totale	—	—	**1 132,76**	**33 143**
di cui riesp.	—	—	*19,80*	*635*
Austria	—	—	9,94	284
Belgio-Lussemburgo	—	—	3,00	108
Danimarca	—	—	0,40	17
Finlandia	—	—	20,00	608
Francia	—	—	175,12	3 433
Germania (Rep. fed.)	—	—	40,49	1 201
Norvegia	—	—	44,55	1 479
Portogallo	—	—	7,92	241
Svizzera	—	—	42,50	902
Giappone	—	—	426,40	13 115
Hong Kong	—	—	12,92	424
Irak	—	—	19,80	711
Israele	—	—	20,84	640
Chenia	—	—	9,90	339
Ecuador	—	—	4,95	146
Messico	—	—	36,63	1 315
Perù	—	—	9,90	394
Stati Uniti	—	—	247,50	7 786

1828 — di gambier

Totale	**142,28**	**2 866**	**99,60**	**1 265**
Grecia	—	—	49,60	546
Malesia (Federazione)	142,28	2 866	—	—
Messico	—	—	50,00	719

1829 — altri

Totale	**703,99**	**9 239**	**24,45**	**1 943**
Danimarca	—	—	0,60	36
Francia	2,00	120	0,19	9
Germania (Rep. fed.)	10,00	518	1,50	190
Grecia	—	—	5,76	106
Jugoslavia	—	—	0,56	41
Paesi Bassi	2,72	44	—	—
Portogallo	—	—	1,98	65
Regno Unito	394,10	5 954	—	—
Svezia	69,00	375	—	—
Svizzera	2,00	106	1,84	39
India	60,77	523	—	—
Mozambico	160,80	1 577	—	—
Messico	—	—	0,02	32
Australia	2,60	22	—	—
Provv. navi aerei esteri	—	—	12,00	1 425

32.02

1830 TANNINI (ACIDI TANNICI), COMPRESO IL TANNINO DI NOCI DI GALLA ALL'ACQUA, E LORO SALI, ETERI, ESTERI ED ALTRI DERIVATI — tannini all'etere e/o all'alcole

Totale	**807,58**	**61 874**	**20,95**	**3 971**
Austria	—	—	11,56	1 662
Belgio-Lussemburgo	111,00	14 814	—	—
Francia	209,50	29 465	—	—
Germania (Rep. fed.)	0,03	27	—	—
Jugoslavia	—	—	1,00	194
Paesi Bassi	0,40	64	—	—
Portogallo	—	—	1,50	240
Regno Unito	67,50	10 052	—	—
Spagna	—	—	1,00	648
Cina continentale	10,00	1 101	—	—
India	—	—	0,54	94
Stati Uniti	409,15	6 351	—	—
Venezuela	—	—	3,10	681
Punti e depositi franchi	—	—	2,25	452

1831 — altri (diversi da quelli rientranti nelle voci dal n. 29.38 al n. 29.42 e n. 29.44 del cap. 29)

Totale	**98,67**	**7 229**	**5,96**	**670**
Francia	7,72	977	—	—
Germania (Rep. fed.)	18,00	709	—	—
Grecia	—	—	0,11	37
Regno Unito	11,35	1 685	—	—
Svizzera	0,10	34	—	—
Cina continentale	61,50	3 824	—	—

segue Tav. 11 — CAP. 32

Quantità in quintali (salvo diversa indicazione) e valore in migliaia di lire

MERCI E PAESI	Importazioni		Esportazioni	
	Quantità	Valore	Quantità	Valore
Kuwait	—	—	1,80	138
Etiopia-Eritrea (Fed.)	—	—	3,00	272
Libia	—	—	0,25	47
Colombia	—	—	0,50	117
Perù	—	—	0,10	30
Provv. navi aerei esteri	—	—	0,20	29
32.03				
1832 PRODOTTI CONCIANTI SINTETICI, ANCHE MESCOLATI CON PRODOTTI CONCIANTI NATURALI				
Totale	**23 345,91**	**413 717**	**203,48**	**4 937**
di cui riesp.	—	—	*80,00*	*982*
Austria	10,00	62	—	—
Belgio-Lussemburgo	1 203,47	19 297	—	—
Francia	1 915,13	40 941	7,85	502
Germania (Rep. fed.)	18 150,73	324 527	2,15	44
Grecia	—	—	0,01	6
Jugoslavia	—	—	8,00	578
Paesi Bassi	3,30	190	—	—
Portogallo	—	—	5,00	292
Regno Unito	1 872,80	27 446	—	—
Svizzera	180,50	985	—	—
Hong Kong	—	—	0,49	6
Libano	—	—	2,00	195
Somalia (Amm. ital.)	—	—	52,35	1 432
Ecuador	—	—	1,98	26
Panama	—	—	0,15	6
Perù	—	—	11,81	151
San Domingo	—	—	31,35	679
Stati Uniti	9,98	269	80,00	982
Provv. navi aerei esteri	—	—	0,34	38
1833 MACERANTI ARTIFICIALI PER CONCERIA — contenenti sali e/o sostanze di supporto				
Totale	**429,40**	**22 416**	**13,26**	**688**
Austria	—	—	0,01	12
Germania (Rep. fed.)	429,22	22 394	—	—
Portogallo	—	—	0,13	25
Svizzera	—	—	0,60	14
Unione del Sud Africa	—	—	1,00	55
Stati Uniti	0,18	22	—	—
Provv. navi aerei esteri	—	—	11,52	582
1834 — altri				
Totale	**1 998,99**	**24 028**	**57,92**	**2 467**
Austria	—	—	1,20	58
Belgio-Lussemburgo	0,50	11	—	—
Francia	62,96	784	0,20	14
Germania (Rep. fed.)	1 858,03	21 075	—	—
Regno Unito	34,69	1 366	—	—
Svizzera	1,00	173	3,00	61
Hong Kong	—	—	1,98	29
India	—	—	9,00	127
Argentina	—	—	9,37	190
Brasile	—	—	2,50	685
Messico	—	—	2,00	369
San Domingo	—	—	23,67	270
Stati Uniti	41,81	619	—	—
Venezuela	—	—	5,00	664
32.04				
1835 SOSTANZE COLORANTI DI ORIGINE VEGETALE — catecù				
Totale	**43,07**	**1 934**	**1,00**	**98**
Germania (Rep. fed.)	6,53	547	—	—
Jugoslavia	—	—	1,00	98
Regno Unito	6,70	302	—	—
Birmania	20,32	704	—	—
India	9,52	381	—	—
1836 — estratti di quercitrone e di scotano				
Totale	—	—	**198,00**	**2 204**
Stati Uniti	—	—	198,00	2 204
1837 — estratti di legno rosso e di legno giallo				
Totale	**19,64**	**2 540**	**5,22**	**1 288**
Belgio-Lussemburgo	—	—	2,40	785
Danimarca	0,14	138	—	—
Francia	0,95	643	—	—
Germania (Rep. fed.)	—	—	0,36	71
Portogallo	—	—	1,16	245
Regno Unito	0,79	527	—	—
Svizzera	7,08	699	0,27	108
Kuwait	—	—	0,03	32
Etiopia-Eritrea (Fed.)	—	—	1,00	47
Dip. brit. Am. sett. e centr.	10,68	533	—	—
1838 — enocianina				
Totale	—	—	**4 885,25**	**156 782**
Austria	—	—	19,29	1 857
Belgio-Lussemburgo	—	—	33,45	1 396
Danimarca	—	—	0,25	90
Finlandia	—	—	0,10	49
Francia	—	—	153,63	6 384
Germania (Rep. fed.)	—	—	147,91	2 647
Grecia	—	—	0,50	231
Islanda	—	—	26,13	864
Malta	—	—	125,86	1 609
Paesi Bassi	—	—	329,14	12 265
Portogallo	—	—	3,84	1 791
Svezia	—	—	122,19	4 723
Svizzera	—	—	53,20	2 183
Cipro	—	—	4,00	1 918
Etiopia-Eritrea (Fed.)	—	—	22,28	635
RAU-Egitto	—	—	8,20	230
Rhodesia e Nyassaland	—	—	0,50	218
Argentina	—	—	2,12	1 179
Canadà	—	—	1,50	650
Cile	—	—	4,00	1 800
Messico	—	—	96,69	2 628
Stati Uniti	—	—	3 468,19	106 098
Venezuela	—	—	31,29	3 110
Nuova Zelanda	—	—	3,34	222
Punti e depositi franchi	—	—	227,65	2 005
1839 — estratti di legno campeggio ed ematine				
Totale	**1 670,47**	**63 587**	**0,12**	**75**
Francia	360,16	7 082	—	—
Germania (Rep. fed.)	67,13	1 911	—	—
Regno Unito	43,32	2 130	—	—
India	40,00	1 774	—	—
Unione del Sud Africa	—	—	0,12	75
Stati Uniti	105,44	5 301	—	—
Dip. brit. Am. sett. e centr.	1 054,42	45 389	—	—
1840 — altre				
Totale	**447,71**	**72 579**	**15,96**	**2 439**
Albania	—	—	0,05	50
Austria	—	—	0,40	54
Danimarca	53,70	2 400	—	—
Francia	0,70	257	—	—
Germania (Rep. fed.)	45,13	6 514	0,40	180
Paesi Bassi	3,50	276	—	—
Regno Unito	59,72	33 420	—	—
Svezia	0,50	30	—	—
Svizzera	23,40	6 286	0,09	29
Cipro	—	—	0,62	367
Israele	—	—	0,05	7
Etiopia-Eritrea (Fed.)	—	—	1,35	469

Quantità in quintali (salvo diversa indicazione) e valore in migliaia di lire

MERCI E PAESI	Importazioni		Esportazioni	
	Quantità	Valore	Quantità	Valore
Somalia (Amm. ital.)	—	—	0,02	14
Sudan	—	—	0,10	30
Cile	—	—	1,00	334
Messico	—	—	6,32	235
Panama	—	—	0,03	21
Salvador	—	—	0,20	73
Stati Uniti	261,06	23 396	—	—
Venezuela	—	—	2,80	336
Provv. navi aerei esteri	—	—	2,20	151
Punti e depositi franchi	—	—	0,33	89
1841 SOSTANZE COLORANTI DI ORIGINE ANIMALE				
Totale	**27,66**	**9 196**	**3,33**	**3 149**
Francia	0,60	822	0,50	500
Germania (Rep. fed.)	16,41	940	—	—
Regno Unito	1,30	1 434	0,50	67
Spagna	—	—	0,56	175
Svizzera	1,81	365	—	—
Argentina	—	—	0,87	2 250
Perù	7,00	645	—	—
Stati Uniti	0,54	4 990	—	—
Provv. navi aerei esteri	—	—	0,05	8
Punti e depositi franchi	—	—	0,85	149
32.05				
1842 SOSTANZE COLORANTI ORGANICHE SINTETICHE; INDACO NATURALE — nitrosocoloranti e nitrocoloranti				
Totale	**160,36**	**20 026**	**88,61**	**4 542**
Austria	1,75	168	—	—
Belgio-Lussemburgo	15,00	1 483	0,05	19
Francia	10,44	1 606	0,15	52
Germania (Rep. fed.)	94,37	11 913	—	—
Jugoslavia	—	—	75,07	3 010
Malta	—	—	3,92	317
Regno Unito	20,80	1 557	—	—
Svezia	—	—	1,00	86
Svizzera	12,51	2 311	2,09	265
Turchia	—	—	2,31	327
Libano	—	—	0,50	53
Pakistan	—	—	0,26	37
Brasile	—	—	1,00	124
Canadà	—	—	2,26	252
Stati Uniti	5,49	988	—	—
1843 — azoiche, comprese le miscele tra sali di diazonio stabilizzati e copulanti				
Totale	**26 958,33**	**5 267 913**	**9 781,11**	**1 225 012**
di cui imp. temp.	*0,45*	*446*	—	—
di cui riesp.	—	—	*701,30*	*74 525*
Austria	—	—	165,11	23 095
Belgio-Lussemburgo	20,75	2 873	1 059,81	138 249
Cecoslovacchia	—	—	77,69	12 345
Danimarca	115,55	10 888	16,35	2 148
Finlandia	—	—	8,15	892
Francia	2 172,72	438 556	553,86	66 144
Germania (Rep. fed.)	12 632,73	1 916 650	73,04	11 500
Germania (Rep. dem.)	405,50	20 885	—	—
Grecia	—	—	11,75	1 234
Islanda	—	—	10,00	1 892
Jugoslavia	—	—	409,00	52 663
Paesi Bassi	611,24	77 278	480,60	35 728
Polonia	150,00	12 866	120,00	22 337
Portogallo	—	—	166,10	18 630
Regno Unito	2 451,42	359 834	73,29	13 429
Romania	—	—	43,00	4 550
Spagna	27,00	3 065	125,30	27 925
Svezia	—	—	12,00	1 286
Svizzera	7 909,25	2 329 161	491,24	87 273
Turchia	—	—	154,76	10 561
Ungheria	—	—	280,63	28 720
Aden	—	—	1,13	76
Afganistan	—	—	68,93	5 385
Arabia Saudita	—	—	19,05	1 415
Birmania	—	—	0,45	94
Cambogia, Laos e Vietanm	—	—	4,00	285
Ceylon	—	—	5,08	553
Corea (Repubblica)	—	—	51,40	12 332
Formosa	—	—	97,50	6 869
Giappone	—	—	51,32	8 744
Giordania	—	—	1,52	239
Hong Kong	—	—	306,30	36 584
India	—	—	895,05	118 218
Irak	—	—	6,78	391
Iran	—	—	98,57	7 589
Israele	—	—	154,46	15 996
Libano	—	—	1,55	281
Malesia (Federazione)	—	—	15,00	1 202
Pakistan	—	—	604,98	48 472
RAU-Siria	—	—	120,85	10 536
Thailandia	—	—	45,01	5 278
Etiopia-Eritrea (Fed.)	—	—	5,25	1 005
Libia	—	—	19,41	2 423
Marocco	—	—	76,60	4 601
RAU-Egitto	—	—	629,63	70 517
Rhodesia e Nyassaland	—	—	73,01	6 799
Somalia (Amm. ital.)	—	—	7,47	1 386
Sudan	—	—	0,27	80
Unione del Sud Africa	—	—	21,49	2 253
Argentina	—	—	211,10	33 310
Bolivia	—	—	13,25	1 769
Brasile	—	—	277,99	46 032
Canadà	—	—	497,14	40 296
Cile	—	—	34,75	5 952
Colombia	—	—	129,20	15 864
Cuba	—	—	20,00	3 229
Ecuador	—	—	34,73	4 508
Honduras (Repubblica)	—	—	0,75	268
Messico	—	—	106,50	14 403
Panama	—	—	0,96	254
Perù	—	—	51,00	6 090
Salvador	—	—	1,00	382
Stati Uniti	462,17	95 857	145,39	15 095
Uruguay	—	—	60,03	9 584
Venezuela	—	—	12,25	1 451
Dip. brit. Am. sett. e centr.	—	—	1,25	478
Australia	—	—	464,73	95 192
Nuova Zelanda	—	—	5,35	651
1844 — derivanti dallo stilbene				
Totale	**90,50**	**40 437**	**13,70**	**2 695**
Belgio-Lussemburgo	—	—	1,00	105
Danimarca	—	—	0,10	9
Germania (Rep. fed.)	27,25	4 470	—	—
Jugoslavia	—	—	0,40	406
Regno Unito	4,70	780	—	—
Svizzera	57,55	18 114	—	—
Turchia	—	—	0,50	42
Pakistan	—	—	0,25	70
Libia	—	—	0,25	27
RAU-Egitto	—	—	10,00	1 700
Somalia (Amm. ital.)	—	—	1,20	336
Stati Uniti	1,00	17 073	—	—
1845 — tiazoliche e sostanze coloranti derivanti dal carbazolo				
Totale	**475,50**	**65 891**	**375,54**	**40 530**
di cui riesp.	—	—	*90,96*	*14 114*
Belgio-Lussemburgo	—	—	2,75	285
Cecoslovacchia	—	—	1,01	153
Francia	178,71	17 479	3,75	588
Germania (Rep. fed.)	171,09	29 416	51,00	5 445
Norvegia	—	—	1,50	270
Paesi Bassi	42,65	6 746	7,81	816
Portogallo	—	—	0,25	26
Regno Unito	32,10	4 967	—	—
Spagna	—	—	3,00	850
Svezia	—	—	2,00	133
Svizzera	6,05	2 199	103,30	16 604
Ungheria	—	—	9,50	754
India	—	—	46,70	4 145
Indonesia	—	—	22,00	275

segue Tav. 11 — CAP. 32

Quantità in quintali (salvo diversa indicazione) e valore in migliaia di lire

MERCI E PAESI	Importazioni		Esportazioni	
	Quantità	Valore	Quantità	Valore
Pakistan	—	—	29,24	1 690
Unione del Sud Africa	—	—	10,16	1 253
Brasile	—	—	19,07	2 553
Canadà	0,75	1 862	0,90	444
Colombia	—	—	14,50	1 448
Ecuador	—	—	0,05	4
Perù	—	—	5,00	574
Salvador	—	—	0,30	254
Stati Uniti	44,15	3 222	41,75	1 966
1846 — allo zolfo				
Totale	**789,60**	**65 803**	**1 322,82**	**127 665**
Austria	—	—	11,30	1 759
Belgio-Lussemburgo	—	—	106,05	11 474
Danimarca	—	—	27,50	1 633
Francia	9,10	1 400	128,75	16 173
Germania (Rep. fed.)	392,25	35 457	150,00	12 502
Grecia	—	—	33,26	4 315
Paesi Bassi	322,00	17 432	—	—
Portogallo	—	—	57,50	3 702
Regno Unito	58,49	9 545	—	—
Spagna	—	—	1,50	152
Svezia	—	—	17,00	1 077
Svizzera	3,26	181	438,58	30 248
Giappone	—	—	11,10	6 458
Hong Kong	—	—	102,00	11 128
Indonesia	—	—	13,25	913
Iran	—	—	15,00	1 051
Libano	—	—	1,00	153
RAU-Siria	—	—	4,50	368
Thailandia	—	—	1,50	136
Congo belga	—	—	42,01	2 970
Unione del Sud Africa	—	—	26,23	3 490
Argentina	—	—	13,00	1 727
Brasile	—	—	63,21	7 988
Cile	—	—	25,00	3 366
Colombia	—	—	10,00	1 346
Ecuador	—	—	5,75	919
Guatemala	—	—	4,00	393
Messico	—	—	2,00	248
Stati Uniti	4,50	1 788	—	—
Venezuela	—	—	6,75	1 211
Australia	—	—	5,08	765
1847 — derivanti dalla chinonimmina				
Totale	**1 389,68**	**210 735**	**67,98**	**10 780**
di cui riesp.	—	—	*2,95*	*1 141*
Belgio-Lussemburgo	—	—	1,35	86
Danimarca	3,15	245	—	—
Francia	22,46	4 115	2,50	210
Germania (Rep. fed.)	878,49	76 519	2,35	949
Grecia	—	—	2,50	186
Jugoslavia	—	—	2,00	143
Paesi Bassi	—	—	20,50	4 615
Regno Unito	285,65	30 916	2,27	1 223
Spagna	—	—	2,30	186
Svezia	—	—	2,95	1 141
Svizzera	198,26	97 510	8,50	597
Pakistan	—	—	4,16	219
Etiopia-Eritrea (Fed.)	—	—	0,50	57
Marocco	—	—	1,50	261
Somalia (Amm. ital.)	—	—	0,10	38
Brasile	—	—	2,00	195
Colombia	—	—	3,00	119
Ecuador	—	—	5,00	263
Stati Uniti	1,67	1 430	—	—
Provv. navi aerei esteri	—	—	4,50	292
1848 — derivanti dallo xantene				
Totale	**423,95**	**158 293**	**268,92**	**61 564**
di cui riesp.	—	—	*142,86*	*38 495*
Bulgaria	—	—	1,11	315
Francia	12,94	5 969	11,11	2 948
Germania (Rep. fed.)	119,35	54 586	9,05	2 122
Jugoslavia	—	—	36,14	4 081
Paesi Bassi	1,75	856	—	—
Portogallo	—	—	1,25	387
Regno Unito	134,16	38 226	0,09	10
Spagna	—	—	2,50	1 173
Svizzera	58,72	31 657	0,05	28
Turchia	—	—	3,04	240
Ungheria	—	—	1,77	372
Birmania	—	—	5,15	2 420
Hong Kong	—	—	25,80	2 543
India	—	—	44,16	11 416
Pakistan	—	—	5,21	1 572
Thailandia	—	—	2,10	304
RAU-Egitto	—	—	1,00	228
Brasile	—	—	3,90	805
Canadà	—	—	15,87	3 527
Colombia	—	—	2,50	868
Ecuador	—	—	1,81	159
Stati Uniti	97,03	26 999	95,31	26 046
1849 — derivanti dall'acridina e dalla chinolina; derivanti dal di-e tri-fenilmetano				
Totale	**1453,87**	**305 955**	**403,54**	**85 006**
di cui riesp.	—	—	*46,60*	*9 070*
Bulgaria	—	—	8,25	1 410
Danimarca	0,25	73	0,15	21
Francia	117,26	22 885	1,10	675
Germania (Rep. fed.)	599,07	115 597	8,15	1 983
Jugoslavia	—	—	67,63	10 594
Norvegia	—	—	1,25	213
Paesi Bassi	13,50	1 665	6,10	1 017
Polonia	—	—	74,15	22 566
Portogallo	—	—	0,75	107
Regno Unito	457,05	82 647	—	—
Spagna	—	—	9,75	2 804
Svizzera	175,78	58 631	1,05	595
Turchia	—	—	1,50	152
Ungheria	—	—	59,25	8 206
India	—	—	76,73	18 415
Iran	—	—	0,10	27
Libano	—	—	0,50	116
Pakistan	—	—	5,28	568
Thailandia	—	—	0,90	148
Marocco	—	—	1,75	321
RAU-Egitto	—	—	0,60	199
Somalia (Amm. ital.)	—	—	1,00	234
Brasile	—	—	19,37	5 307
Canadà	—	—	2,26	326
Colombia	—	—	0,75	224
Ecuador	—	—	1,10	201
Messico	—	—	6,50	1 239
Stati Uniti	90,96	24 457	40,00	6 112
Australia	—	—	7,62	1 226
1850 — ossichinoniche e antrachinoniche, ad eccezione dei coloranti al tino				
Totale	**1 617,79**	**787 477**	**105,19**	**24 298**
di cui riesp.	—	—	*2,00*	*407*
Austria	0,31	101	—	—
Belgio-Lussemburgo	—	—	8,60	1 865
Danimarca	—	—	0,37	118
Francia	34,25	10 364	4,95	1 328
Germania (Rep. fed.)	353,45	112 950	0,30	245
Jugoslavia	—	—	4,50	1 346
Paesi Bassi	4,00	1 142	3,20	1 013
Portogallo	—	—	0,20	110
Regno Unito	162,30	62 843	—	—
Spagna	—	—	12,65	3 271
Svizzera	1 012,60	583 612	0,28	248
Corea (Repubblica)	—	—	3,00	918
Giappone	—	—	0,50	267
India	—	—	25,85	3 803
Israele	—	—	10,50	491
Marocco	—	—	0,50	103
Somalia (Amm. ital.)	—	—	1,25	74
Brasile	—	—	8,94	4 290
Canadà	—	—	9,07	784

Quantità in quintali (salvo diversa indicazione) e valore in migliaia di lire

MERCI E PAESI	Importazioni		Esportazioni	
	Quantità	Valore	Quantità	Valore
Colombia	—	—	9,75	3 487
Stati Uniti	50,88	16 465	—	—
Uruguay	—	—	0,75	531
Provv. navi aerei esteri	—	—	0,03	6
1851 — al tino non nominate nè comprese altrove: antrachinoniche				
Totale	**6 540,37**	**2 277 003**	**2 112,08**	**618 811**
di cui riesp.	—	—	*934,35*	*218 893*
Belgio-Lussemburgo	0,76	652	47,75	14 044
Bulgaria	—	—	26,81	5 515
Cecoslovacchia	—	—	33,80	13 071
Francia	685,06	204 575	212,43	68 183
Germania (Rep. fed.)	3 491,52	1 234 537	80,05	20 905
Germania (Rep. dem.)	—	—	4,70	2 289
Grecia	—	—	0,25	89
Jugoslavia	—	—	86,05	38 223
Norvegia	—	—	0,07	12
Paesi Bassi	1,00	308	0,10	49
Polonia	—	—	580,70	102 524
Portogallo	—	—	6,30	2 529
Regno Unito	352,14	111 091	1,08	618
Romania	—	—	0,20	183
Spagna	—	—	37,50	20 009
Svizzera	1 519,79	628 458	202,19	69 176
Turchia	—	—	3,04	1 338
Ungheria	—	—	58,03	21 066
Birmania	—	—	8,62	4 893
Cambogia, Laos e Vietnam	—	—	0,25	192
Hong Kong	—	—	40,83	9 720
India	—	—	125,26	50 133
Indonesia	—	—	2,50	2 371
Iran	—	—	1,43	375
Israele	—	—	88,60	23 651
Pakistan	—	—	45,24	7 057
Thailandia	—	—	2,06	1 338
Marocco	—	—	1,28	385
RAU-Egitto	—	—	186,00	51 029
Argentina	—	—	6,50	2 850
Brasile	—	—	137,52	52 500
Colombia	—	—	13,75	5 748
Ecuador	—	—	0,75	329
Messico	—	—	46,50	16 934
Stati Uniti	490,10	97 382	0,90	137
Uruguay	—	—	3,50	2 451
Venezuela	—	—	2,75	1 550
Dip. brit. Am. sett. e centr.	—	—	6,92	3 628
Australia	—	—	9,38	1 712
Punti e depositi franchi	—	—	0,49	5
1852 — idem: altre, compresi l'indaco sintetico e l'indaco naturale				
Totale	**2 584,29**	**444 615**	**1 191,62**	**204 949**
di cui riesp.	—	—	*167,71*	*22 864*
Danimarca	2,68	521	—	—
Finlandia	—	—	0,50	46
Francia	79,49	14 609	100,25	11 040
Germania (Rep. fed.)	1 351,07	221 579	159,16	24 670
Grecia	—	—	0,16	21
Jugoslavia	0,50	338	31,24	5 176
Paesi Bassi	1,70	758	0,55	542
Polonia	—	—	28,23	3 763
Portogallo	—	—	0,30	102
Regno Unito	137,16	15 914	—	—
Romania	—	—	0,37	189
Spagna	—	—	1,00	98
Svizzera	958,79	160 429	1,02	430
Turchia	—	—	10,00	1 979
Ungheria	—	—	59,31	9 746
Afganistan	—	—	9,00	868
Giappone	1,00	349	3,40	1239
India	—	—	310,68	74 354
Israele	—	—	47,16	8 354
Pakistan	—	—	20,32	1 847
Etiopia-Eritrea (Fed.)	—	—	10,05	1 909
Guinea (Repubblica)	—	—	22,68	3 682
RAU-Egitto	—	—	282,00	44 074
Sudan	—	—	37,50	3 634
Tunisia	—	—	0,20	171
Argentina	—	—	2,00	382
Brasile	—	—	28,20	4 395
Canadà	—	—	11,34	983
Colombia	—	—	3,00	551
Ecuador	—	—	2,00	214
Stati Uniti	51,90	30 118	10,00	490
1853 — ftalocianine e loro derivati				
Totale	**1 900,15**	**460 315**	**523,96**	**109 445**
di cui imp. temp.	*100,00*	*20 020*	—	—
Austria	—	—	2,90	409
Belgio-Lussemburgo	24,04	4 830	12,75	2 711
Cecoslovacchia	1,00	116	4,00	1 000
Danimarca	3,30	442	0,35	98
Finlandia	1,00	239	—	—
Francia	16,70	3 469	46,12	9 178
Germania (Rep. fed.)	719,12	163 060	7,60	1 747
Jugoslavia	—	—	11,00	2 369
Paesi Bassi	2,50	721	54,00	14 779
Portogallo	—	—	0,75	84
Regno Unito	224,20	56 124	—	—
Spagna	—	—	1,50	306
Svezia	—	—	7,55	1 394
Svizzera	499,33	126 593	—	—
Turchia	—	—	4,38	1 562
Ungheria	—	—	7,00	2 193
Cina continentale	—	—	3,00	380
Giappone	—	—	18,28	2 686
India	—	—	138,84	34 544
Iran	—	—	24,05	3 494
Pakistan	—	—	86,31	13 121
RAU-Siria	—	—	14,50	1 918
Chenia	—	—	0,35	62
Marocco	—	—	1,75	223
RAU-Egitto	—	—	52,50	8 616
Somalia (Amm. ital.)	—	—	0,60	215
Brasile	—	—	17,66	5 633
Canadà	—	—	1,14	187
Stati Uniti	408,96	104 721	—	—
Australia	—	—	5,08	536
1854 — altre sostanze coloranti organiche sintetiche non nominate				
Totale	**4 334,93**	**886 146**	**1 752,13**	**371 985**
di cui riesp.	—	—	*93,50*	*23 083*
Austria	—	—	11,61	944
Belgio-Lussemburgo	8,49	1 644	3,50	450
Cecoslovacchia	4,00	350	15,50	3 165
Danimarca	14,76	3 180	2,30	443
Francia	60,47	12 175	277,82	31 143
Germania (Rep. fed.)	2 308,61	352 030	7,33	2 449
Germania (Rep. dem.)	218,50	11 591	—	—
Grecia	—	—	0,08	25
Jugoslavia	—	—	203,90	47 045
Malta	—	—	5,03	165
Paesi Bassi	10,28	1 919	—	—
Polonia	—	—	189,02	39 541
Portogallo	—	—	40,15	4 924
Regno Unito	302,58	91 821	—	—
Spagna	—	—	24,75	5 078
Svezia	—	—	0,05	42
Svizzera	1 060,47	332 911	24,63	4 506
Turchia	—	—	80,84	12 317
Ungheria	—	—	4,25	1 965
Birmania	—	—	0,14	10
Cina continentale	—	—	2,00	254
Cipro	—	—	0,08	24
Corea (Repubblica)	—	—	271,80	52 500
Giappone	—	—	123,09	24 802
Hong Kong	—	—	16,20	4 904
India	—	—	86,07	65 982
Irak	—	—	30,00	4 151
Iran	—	—	45,60	6 471
Pakistan	—	—	20,67	3 642
RAU-Siria	—	—	1,08	35
Congo belga	—	—	2,50	338
Etiopia-Eritrea (Fed.)	—	—	1,66	312
Liberia	—	—	0,30	63

segue Tav. 11 — CAP. 32

Quantità in quintali (salvo diversa indicazione) e valore in migliaia di lire

MERCI E PAESI	Importazioni		Esportazioni	
	Quantità	Valore	Quantità	Valore
Libia	—	—	0,30	128
Marocco	—	—	2,25	247
RAU-Egitto	—	—	98,56	30 482
Somalia (Amm. ital.)	—	—	12,49	876
Tunisia	—	—	0,50	325
Argentina	—	—	1,70	543
Brasile	—	—	7,25	2 383
Canadà	—	—	18,28	1 589
Colombia	—	—	75,34	8 708
Cuba	—	—	4,53	949
Ecuador	—	—	12,25	1 713
Messico	—	—	1,01	201
Stati Uniti	346,77	78 525	8,80	4 031
Uruguay	—	—	0,10	82
Australia	—	—	12,72	1 836
Provv. navi aerei esteri	—	—	4,10	202

1855 — prodotti organici sintetici del genere di quelli utilizzati come «sostanze luminescenti»

Totale	**882,36**	**28 507**	**1,00**	**143**
Belgio-Lussemburgo	—	—	1,00	143
Germania (Rep. fed.)	1,07	802	—	—
Paesi Bassi	0,12	693	—	—
Regno Unito	65,94	9 432	—	—
Stati Uniti	815,23	17 580	—	—

1856 — prodotti dei tipi detti «agenti per la sbianca ottica»

Totale	**4 798,40**	**1 217 608**	**22,04**	**5 608**
Francia	15,50	3 102	—	—
Germania (Rep. fed.)	748,19	182 549	—	—
Paesi Bassi	201,06	59 343	—	—
Regno Unito	1 006,62	234 503	22,04	5 608
Svizzera	2 444,12	699 598	—	—
Stati Uniti	382,91	38 513	—	—

32.06

1857 LACCHE COLORANTI — presentate sotto forma di preparazioni a base di sostanze coloranti organiche sintetiche, ecc.

Totale	**23,66**	**9 461**	**116,47**	**3 529**
Austria	2,00	146	—	—
Germania (Rep. fed.)	16,95	2 952	—	—
Paesi Bassi	1,00	82	—	—
Regno Unito	0,50	32	—	—
Brasile	—	—	108,47	3 124
Stati Uniti	3,21	6 249	—	—
Venezuela	—	—	8,00	405

1858 — altre, con un contenuto di sostanze coloranti organiche riferito alla sostanza secca: non superiore a 5 per cento

Totale	**121,52**	**3 980**	**19,24**	**1 131**
Cecoslovacchia	—	—	1,00	21
Germania (Rep. fed.)	109,36	3 146	—	—
Grecia	—	—	0,05	21
Regno Unito	9,56	487	—	—
Salvador	—	—	0,05	7
Stati Uniti	2,60	347	—	—
Venezuela	—	—	15,14	893
Dip. brit. Am. sett. centr.	—	—	3,00	189

1859 — idem: superiore a 5 per cento

Totale	**1 049,22**	**174 782**	**413,38**	**21 573**
Austria	1,20	198	0,70	77
Belgio-Lussemburgo	168,75	14 037	—	—
Danimarca	36,91	4 296	—	—
Francia	0,44	96	—	—
Germania (Rep. fed.)	223,81	43 726	—	—
Paesi Bassi	5,50	1 411	—	—
Regno Unito	395,97	68 532	0,91	113
Svezia	0,46	22	—	—
Svizzera	31,66	8 956	0,27	26
India	—	—	1,50	59
Sudan	—	—	410,00	21 298
Stati Uniti	184,52	33 508	—	—

32.07

1860 ALTRE SOSTANZE COLORANTI — polveri e pagliette metalliche

Totale	**83,21**	**17 508**	**89,12**	**1 056**
Austria	—	—	37,50	400
Francia	—	—	0,50	67
Germania (Rep. fed.)	59,53	8 183	—	—
Jugoslavia	—	—	0,50	88
Regno Unito	15,22	2 803	—	—
Svizzera	8,00	5 503	0,07	11
Iran	—	—	0,55	98
Thailandia	—	—	50,00	392
Stati Uniti	0,46	1 019	—	—

1861 — non nominate

Totale	**3 782,10**	**196 432**	**585,31**	**50 818**
di cui imp. temp.	*229,04*	*52 242*	—	—
Austria	—	—	256,48	4 558
Belgio-Lussemburgo	—	—	0,25	34
Danimarca	3,60	332	—	—
Francia	1,98	347	249,25	39 062
Germania (Rep. fed.)	285,48	13 801	—	—
Jugoslavia	—	—	3,90	597
Regno Unito	1,80	200	—	—
Svezia	—	—	48,60	2 813
Svizzera	2 679,13	62 899	0,78	142
Etiopia-Eritrea (Fed.)	—	—	0,50	17
Libia	—	—	0,36	70
Nigeria	—	—	5,00	212
Stati Uniti	810,11	118 853	—	—
Uruguay	—	—	14,00	3 084
Provv. navi aerei esteri	—	—	6,19	229

1862 — terre coloranti addizionate di sostanze coloranti organiche

Totale	**510,49**	**3 501**	**122,24**	**2 911**
Cecoslovacchia	200,00	864	—	—
Francia	—	—	7,00	37
Germania (Rep. fed.)	300,78	1 377	—	—
Grecia	—	—	2,00	56
Jugoslavia	—	—	5,50	244
Regno Unito	1,02	24	—	—
Svezia	—	—	28,18	1 142
Svizzera	—	—	0,15	8
Israele	—	—	0,26	17
Etiopia-Eritrea (Fed.)	—	—	63,00	449
Nigeria	—	—	3,65	409
Sudan	—	—	8,00	353
Stati Uniti	8,69	1 236	—	—
Australia	—	—	4,50	196

1863 — anche addizionate di sostanze coloranti organiche: neri di origine minerale

Totale	**1 191,62**	**10 684**	**206,40**	**3 332**
Albania	—	—	10,00	120
Belgio-Lussemburgo	25,00	561	—	—
Danimarca	0,20	24	—	—
Francia	80,29	755	6,40	1 140
Germania (Rep. fed.)	950,83	6 845	—	—
Grecia	—	—	140,00	443
Regno Unito	0,25	49	50,00	1 629
Svizzera	115,05	2 236	—	—
Stati Uniti	20,00	214	—	—

Quantità in quintali (salvo diversa indicazione) e valore in migliaia di lire

MERCI E PAESI	Importazioni		Esportazioni	
	Quantità	Valore	Quantità	Valore
1864 — idem: estratto di Cassel e prodotti simili				
Totale	**1 240,20**	**6 257**	—	—
Germania (Rep. fed.)	1 240,20	6 257	—	—
1865 — idem: litopone ed altri pigmenti a base di solfuro di zinco				
Totale	**10 182,24**	**88 246**	**42 036,76**	**307 995**
di cui imp. temp.	*2 500,00*	*17 260*	—	—
di cui riesp.	—	—	*2 381,90*	*16 699*
Austria	2 200,00	14 376	—	—
Belgio-Lussemburgo	1 570,00	10 773	—	—
Francia	5,00	35	17 730,00	117 974
Germania (Rep. fed.)	2 855,24	34 415	—	—
Grecia	—	—	50,00	369
Paesi Bassi	2 550,00	21 374	—	—
Portogallo	—	—	155,50	1 446
Regno Unito	1 000,00	7 087	—	—
Svizzera	2,00	186	1 200,00	8 758
Turchia	—	—	4 431,81	42 858
Ungheria	—	—	5 493,78	40 746
URSS	—	—	5 000,00	37 237
Corea (Rep. dem. pop.)	—	—	500,00	3 570
Corea (Repubblica)	—	—	2 621,10	19 201
Hong Kong	—	—	250,00	1 436
Irak	—	—	0,33	42
Libano	—	—	900,00	6 232
Pakistan	—	—	222,59	2 339
RAU-Siria	—	—	425,00	2 722
Thailandia	—	—	200,00	1 680
Etiopia-Eritrea (Fed.)	—	—	240,00	1 984
Libia	—	—	205,00	1 617
Marocco	—	—	900,00	6 209
RAU-Egitto	—	—	495,00	3 771
Somalia (Amm. ital.)	—	—	30,00	255
Tunisia	—	—	750,00	5 365
Perù	—	—	90,00	824
Salvador	—	—	50,00	528
Uruguay	—	—	95,00	778
Venezuela	—	—	0,65	31
Provv. navi aerei esteri	—	—	1,00	23
1866 — idem: a base di ossido di titanio				
Totale	**2 862,72**	**55 610**	**9,15**	**705**
Danimarca	0,50	40	—	—
Francia	—	—	9,15	705
Germania (Rep. fed.)	126,52	4 660	—	—
Paesi Bassi	100,00	2 551	—	—
Regno Unito	8,29	1 024	—	—
Svizzera	34,40	6 760	—	—
Stati Uniti	2 593,01	40 575	—	—
1867 — idem: a base di ossido di antimonio				
Totale	**30,83**	**963**	**0,83**	**19**
Germania (Rep. fed.)	30,83	963	—	—
Provv. navi aerei esteri	—	—	0,83	19
1868 — idem: cadmopone ed altri pigmenti a base di solfuro di cadmio				
Totale	**661,63**	**195 546**	**6,76**	**1 872**
Belgio-Lussemburgo	—	—	0,11	6
Francia	7,20	4 488	1,25	469
Germania (Rep. fed.)	254,52	103 859	—	—
Jugoslavia	—	—	0,06	22
Paesi Bassi	28,44	2 758	—	—
Regno Unito	100,21	29 759	—	—
Iran	—	—	2,25	441
Stati Uniti	271,26	54 682	2,29	898
Provv. navi aerei esteri	—	—	0,80	36

MERCI E PAESI	Importazioni		Esportazioni	
	Quantità	Valore	Quantità	Valore
1869 — idem: oltremare				
Totale	**702,28**	**29 481**	**168,95**	**6 532**
Belgio-Lussemburgo	32,35	1 172	—	—
Bulgaria	—	—	1,20	20
Danimarca	2,00	93	—	—
Francia	2,50	110	2,30	74
Germania (Rep. fed.)	469,92	14 660	0,25	9
Grecia	—	—	6,00	112
Jugoslavia	—	—	0,60	188
Malta	—	—	0,60	126
Paesi Bassi	7,11	232	—	—
Regno Unito	22,73	856	—	—
Svezia	—	—	1,00	38
Svizzera	0,33	165	11,00	260
Ceylon	—	—	10,16	212
Thailandia	—	—	30,00	680
Chenia	—	—	10,41	294
Etiopia-Eritrea (Fed.)	—	—	19,73	450
Somalia (Amm. ital.)	—	—	23,00	2 608
Argentina	—	—	35,00	1 041
Stati Uniti	165,34	12 193	—	—
Uruguay	—	—	15,00	345
Provv. navi aerei esteri	—	—	2,70	75
1870 — idem: a base di ferrocianuri e ferricianuri				
Totale	**4 079,68**	**182 494**	**79,90**	**5 553**
Francia	0,35	27	0,50	36
Germania (Rep. fed.)	1 187,32	47 696	0,12	8
Germania (Rep. dem.)	1 450,00	54 955	—	—
Paesi Bassi	891,75	44 281	—	—
Regno Unito	545,61	34 786	—	—
Corea (Repubblica)	—	—	50,00	3 198
Giappone	—	—	25,00	1 599
Libano	—	—	0,25	18
Etiopia-Eritrea (Fed.)	—	—	0,50	35
Somalia (Amm. ital.)	—	—	2,00	130
Salvador	—	—	1,53	529
Stati Uniti	4,65	749	—	—
1871 — idem: a base di ossido di cromo, di cromati e di solfocromati				
Totale	**3 850,52**	**154 139**	**278,66**	**25 553**
di cui riesp.	—	—	*13,75*	*377*
Belgio-Lussemburgo	343,54	15 543	—	—
Danimarca	47,00	3 181	—	—
Francia	71,45	4 736	72,38	2 294
Germania (Rep. fed.)	884,20	35 412	—	—
Paesi Bassi	923,70	27 522	—	—
Regno Unito	705,70	31 942	—	—
Spagna	—	—	24,50	4 775
Turchia	—	—	40,03	3 063
Iran	—	—	2,00	91
Libano	—	—	15,52	667
RAU-Siria	—	—	17,86	3 311
Etiopia-Eritrea (Fed.)	—	—	10,00	155
RAU-Egitto	—	—	74,50	9 710
Somalia (Amm. ital.)	—	—	4,00	171
Unione del Sud Africa	—	—	5,00	240
Ecuador	—	—	6,97	690
Stati Uniti	874,93	35 803	—	—
Uruguay	—	—	2,00	85
Australia	—	—	0,60	151
Provv. navi aerei esteri	—	—	3,30	150
1872 — idem: grigio di zinco (tuzia)				
Totale	**19 414,99**	**366 964**	**4,72**	**274**
Belgio-Lussemburgo	6 500,00	119 090	—	—
Francia	1 398,40	28 807	—	—
Germania (Rep. fed.)	11,59	1 116	—	—
Jugoslavia	2 250,00	43 928	—	—
Polonia	9 200,00	171 600	—	—
Regno Unito	55,00	2 423	—	—
Provv. navi aerei esteri	—	—	4,72	274

segue Tav. 11 — CAP. 32

Quantità in quintali (salvo diversa indicazione) e valore in migliaia di lire

MERCI E PAESI	Importazioni		Esportazioni	
	Quantità	Valore	Quantità	Valore
1873 — idem: non nominate				
Totale	**4 349,03**	**166 765**	**115,32**	**18 596**
di cui imp. temp.	*14,62*	*340*	—	—
Austria	1,18	33	3,75	981
Belgio-Lussemburgo	265,59	12 379	—	—
Danimarca	0,38	20	—	—
Francia	1,40	224	56,25	9 026
Germania (Rep. fed.)	543,51	26 238	—	—
Grecia	—	—	1,65	163
Jugoslavia	9,94	270	26,01	6 036
Paesi Bassi	280,77	13 854	7,53	684
Regno Unito	361,64	16 546	0,09	44
Svizzera	0,80	338	1,00	36
Israele	—	—	2,62	262
Ghana (Costa d'Oro)	—	—	0,86	78
Libia	—	—	4,50	115
Nigeria	—	—	0,11	14
Sudan	—	—	0,05	26
Argentina	—	—	0,08	32
Canadà	—	—	0,05	22
Cile	—	—	2,00	603
Stati Uniti	2 883,82	96 863	0,25	5
Uruguay	—	—	0,15	51
Australia	—	—	0,25	34
Dip. franc. in Oceania	—	—	5,00	256
Provv. navi aerei esteri	—	—	1,47	57
Punti e depositi franchi	—	—	1,65	71
1874 PRODOTTI INORGANICI DEL GENERE DI QUELLI UTILIZZATI COME « SOSTANZE LUMINESCENTI»				
Totale	**305,70**	**175 689**	**1,53**	**1 149**
di cui imp. temp.	*23,30*	*7 761*	—	—
Francia	13,77	17 265	—	—
Germania (Rep. fed.)	59,56	22 866	1,53	1 149
Paesi Bassi	104,10	51 900	—	—
Regno Unito	3,55	2 449	—	—
Svezia	0,20	168	—	—
Svizzera	0,69	4 251	—	—
Stati Uniti	123,83	76 790	—	—
32.08				
1875 PIGMENTI, OPACIZZANTI E COLORI PREPARATI, LUSTRI LIQUIDI, E PREPARAZIONI SIMILI; INGOBBI — a base di argento o suoi composti				
Totale	**19,56**	**34 809**	**3,71**	**327**
Francia	0,80	2 108	1,77	128
Germania (Rep. fed.)	11,94	20 998	—	—
Regno Unito	3,65	5 431	—	—
Svezia	—	—	0,01	50
Libano	—	—	1,93	149
Stati Uniti	3,17	6 272	—	—
1876 — a base di oro o suoi composti				
Totale	**33,41**	**276 829**	**8,32**	**91 437**
di cui riesp.	—	—	*0,57*	*17 091*
Austria	—	—	0,03	114
Belgio-Lussemburgo	—	—	0,30	4 348
Cecoslovacchia	—	—	2.35	13 243
Danimarca	—	—	0,02	382
Finlandia	—	—	0,11	1 873
Francia	0,24	2 475	0,62	17 338
Germania (Rep. fed.)	26,12	231 432	0,02	150
Grecia	—	—	0,35	4 052
Jugoslavia	—	—	0,01	85
Norvegia	—	—	0,57	6 488
Paesi Bassi	0,01	122	0,16	1 226
Regno Unito	6,99	42 476	—	—
Svezia	—	—	0,17	3 188
Svizzera	..	52	0,16	1 070
Turchia	—	—	0,27	3 387
URSS	—	—	0,01	122
Ceylon	—	—	1,49	17 985
Hong Kong	—	—	0,21	2 490
Pakistan	—	—	1,01	8 916
Thailandia	—	—	0,30	3 310
Colombia	—	—	0,14	1 645
Stati Uniti	0,05	272	—	—
Venezuela	—	—	0,02	25
1877 — a base di platino o suoi composti				
Totale	**5,96**	**5 751**	**0,34**	**2 493**
Francia	—	—	0,02	236
Germania (Rep. fed.)	0,43	4 733	—	—
Grecia	—	—	0,10	735
Regno Unito	5,53	1 018	—	—
Svezia	—	—	0,04	204
Hong Kong	—	—	0,18	1 318
1878 — altri				
Totale	**2 482,30**	**334 985**	**385,48**	**31 385**
Austria	0,15	74	0,39	12
Belgio-Lussemburgo	11,53	912	2,44	205
Danimarca	2,15	290	12,00	2 168
Francia	324,31	37 888	45,86	2 413
Germania (Rep. fed.)	810,35	95 044	11,00	1 575
Grecia	—	—	42,90	3 246
Jugoslavia	—	—	12,69	1 901
Paesi Bassi	326,50	60 075	1,19	62
Portogallo	—	—	27,05	449
Regno Unito	839,43	116 225	0,53	43
Spagna	—	—	0,93	172
Svezia	0,26	133	66,04	5 982
Svizzera	1,16	160	16,39	335
Turchia	—	—	36,27	4 280
Ungheria	—	—	0,30	16
Hong Kong	—	—	0,60	2 966
Israele	—	—	1,50	299
Libano	—	—	0,04	7
Thailandia	—	—	1,59	129
Libia	—	—	19,30	458
RAU-Egitto	—	—	0,32	65
Unione del Sud Africa	—	—	0,26	78
Argentina	—	—	0,24	24
Canadà	—	—	0,41	27
Cile	—	—	0,29	61
Colombia	—	—	1,57	119
Cuba	—	—	0,35	74
Messico	—	—	0,28	62
Nicaragua	—	—	12,19	360
Paraguay	—	—	1,00	205
Perù	—	—	29,22	1 230
Stati Uniti	166,46	24 184	0,58	22
Uruguay	—	—	1,53	445
Venezuela	—	—	38,23	1 895
1879 PREPARAZIONI VETRIFICABILI E PREPARAZIONI SIMILI — vetro detto « smalto», in polvere, granuli, lamelle o fiocchi				
Totale	**60 277,03**	**886 181**	**229,89**	**9 199**
di cui imp. temp.	*375,00*	*4 889*	—	—
Austria	53,63	6 579	55,00	1 137
Belgio-Lussemburgo	1 616,58	29 827	—	—
Cecoslovacchia	2,00	118	—	—
Francia	263,40	8 586	1,38	125
Germania (Rep. fed.)	13 926,03	192 785	8,26	117
Grecia	—	—	25,68	914
Jugoslavia	—	—	4,40	40
Paesi Bassi	42 792,16	612 909	51,50	674
Portogallo	—	—	5,13	200
Regno Unito	305,69	10 248	0,05	107
Spagna	1,50	14	—	—
Svizzera	3,50	413	—	—
Israele	—	—	10,50	2 435
Libia	—	—	5,80	316
RAU-Egitto	—	—	0,70	228
Cile	—	—	54,95	2 574
Colombia	—	—	6,54	332
Stati Uniti	1 312,54	24 702	—	—

Quantità in quintali (salvo diversa indicazione) e valore in migliaia di lire

MERCI E PAESI	Importazioni		Esportazioni	
	Quantità	Valore	Quantità	Valore
1880 — vetro in polvere, granuli, lamelle o fiocchi				
Totale	**947,89**	**12 207**	**117,81**	**5 856**
di cui riesp.	—	—	*62,86*	*4 580*
Austria	—	—	4,30	139
Belgio-Lussemburgo	1,40	75	—	—
Francia	—	—	4,90	266
Germania (Rep. fed.)	887,18	9 726	2,16	125
Paesi Bassi	39,00	758	3,35	298
Regno Unito	1,44	374	20,40	856
Svezia	—	—	57,93	3 492
Svizzera	—	—	10,32	163
Stati Uniti	18,87	1 274	—	—
Venezuela	—	—	9,30	310
Provv. navi aerei esteri	—	—	5,15	207
1881 — altri				
Totale	**3 361,75**	**90 958**	**782,52**	**11 706**
di cui imp. temp.	*14,36*	*744*	—	—
Austria	2,50	349	—	—
Belgio-Lussemburgo	162,00	2 637	79,78	208
Francia	64,77	6 404	23,63	1 877
Germania (Rep. fed.)	611,24	40 690	—	—
Norvegia	0,75	1 540	—	—
Paesi Bassi	408,25	5 721	—	—
Portogallo	—	—	125,56	4 580
Regno Unito	1 877,59	27 978	8,20	97
Svezia	—	—	0,19	30
Svizzera	—	—	337,80	2 344
Iran	—	—	1,70	76
Thailandia	—	—	2,28	191
Etiopia-Eritrea (Fed.)	—	—	198,00	2 000
Somalia (Amm. ital.)	—	—	1,00	29
Panama	—	—	1,50	61
San Domingo	—	—	0,40	50
Stati Uniti	234,65	5 639	—	—
Provv. navi aerei esteri	—	—	2,48	163
32.09				
1882 VERNICI ; PITTURE ALL'ACQUA, ECC.				
Totale	**49 228,63**	**2 689 530**	**17 087,46**	**886 613**
di cui imp. temp.	*118,38*	*18 946*	—	—
di cui riesp.	—	—	*89,23*	*3 269*
Albania	—	—	8,71	405
Austria	1 004,11	79 079	9,00	796
Belgio-Lussemburgo	2 491,73	123 966	439,89	18 480
Danimarca	1 608,49	75 275	24,62	1 335
Finlandia	—	—	2,36	162
Francia	2 806,63	175 820	372,52	21 771
Germania (Rep. fed.)	18 098,63	994 122	165,16	9 078
Grecia	21,51	645	271,53	12 945
Jugoslavia	49,30	2 127	1 021,63	94 032
Malta	—	—	251,95	7 882
Norvegia	13,11	7 209	4,57	191
Paesi Bassi	1 576,84	83 341	435,66	16 891
Polonia	—	—	4,60	459
Portogallo	—	—	48,16	2 203
Regno Unito	7 387,65	328 096	70,40	4 868
Romania	0,15	74	5,87	506
Spagna	1,20	67	38,30	2 084
Svezia	4 966,73	165 701	45,45	2 609
Svizzera	2 001,01	96 670	1 632,69	56 149
Turchia	—	—	280,88	19 551
Ungheria	—	—	9,43	653
URSS	—	—	3,95	233
Afganistan	—	—	0,08	10
Arabia Saudita	—	—	9,60	555
Birmania	—	—	26,16	1 636
Ceylon	—	—	41,02	932
Cipro	—	—	10,72	593
Corea (Repubblica)	—	—	8,72	593
Filippine	—	—	0,96	310
Formosa	—	—	0,80	113
Giappone	50,59	11 483	1,00	25
Giordania	—	—	236,38	11 209
Hong Kong	—	—	0,67	48
India	—	—	1,75	93
Indonesia	—	—	45,00	3 246
Irak	—	—	5,28	347
Iran	—	—	142,75	5 547
Israele	1,74	136	23,18	1 869
Kuwait	—	—	2,71	164
Libano	—	—	74,08	3 807
Pakistan	—	—	106,80	1 193
RAU-Siria	—	—	49,28	2 363
Thailandia	—	—	243,52	16 568
Dip. portogh. in Asia	—	—	14,00	563
Altri paesi d'Arabia	—	—	0,93	109
Algria	—	—	0,45	62
Chenia	—	—	13,56	510
Etiopia-Eritrea (Fed.)	—	—	232,48	10 868
Ghana (Costa d'Oro)	—	—	5,19	343
Liberia	—	—	32,29	1 451
Libia	—	—	1 244,20	38 773
Marocco	—	—	8,85	473
Nigeria	—	—	8,13	1 509
RAU-Egitto	—	—	426,13	32 863
Rhodesia, e Nyassaland	—	—	1,52	75
Somalia francese	—	—	41,76	1 548
Somalia (Amm. ital.)	—	—	679,99	28 514
Sudan	—	—	53,45	1 642
Tunisia	—	—	16,98	1 133
Uganda	—	—	4,93	239
Unione del Sud Africa	—	—	3,88	1 909
Altre dip. brit. Africa or.	—	—	12,16	731
Altre dip. franc. Africa eq.	—	—	1,39	82
Dip. franc. Africa occ.	—	—	0,44	48
Dip. portogh. Africa occ.	—	—	55,42	3 038
Argentina	—	—	90,38	4 900
Brasile	—	—	9,35	705
Canadà	—	—	0,92	107
Cile	—	—	9,62	456
Colombia	—	—	81,65	4 391
Ecuador	—	—	1,05	114
Messico	—	—	6,22	428
Panama	—	—	49,20	2 428
Perù	—	—	1,03	329
Stati Uniti	7 062,05	541 707	34,65	2 161
Uruguay	—	—	5,30	165
Venezuela	—	—	104,60	5 340
Dip. brit. Am. sett. centr.	—	—	1,90	214
Dip. franc. Am. sett. centr.	4,50	520	—	—
Australia	—	—	10,94	998
Paese non accertato	18,70	561	4,50	237
Provv. navi aerei esteri	—	—	7 630,03	412 377
Punti e depositi franchi	63,96	2 931	10,20	276
1883 PIGMENTI MACINATI ALL'OLIO, ALLA BENZINA, ECC.				
Totale	**802,14**	**53 716**	**6 828,10**	**293 880**
di cui riesp.	—	—	*319,00*	*7 054*
Austria	10,00	470	—	—
Belgio-Lussemburgo	4,40	298	—	—
Francia	13,00	905	35,38	2 050
Germania (Rep. fed.)	301,97	23 983	103,73	5 615
Grecia	—	—	486,48	22 004
Irlanda	—	—	0,07	10
Jugoslavia	—	—	115,67	12 076
Malta	—	—	23,23	1 073
Norvegia	11,00	330	15,30	841
Paesi Bassi	152,63	6 509	14,51	928
Polonia	—	—	0,42	38
Portogallo	—	—	11,02	1 301
Regno Unito	90,91	4 181	22,20	2 020
Svezia	4,00	492	0,81	26
Svizzera	—	—	10,03	563
Aden	1,00	30	—	—
Arabia Saudita	—	—	0,50	32
Ceylon	—	—	0,33	18
Cipro	—	—	8,33	333
Giordania	—	—	3,87	221
India	—	—	1,10	50
Iran	—	—	9,46	564
Libano	—	—	0,50	29
Pakistan	—	—	1,50	21
RAU-Siria	—	—	4,00	232

segue Tav. 11 — CAP. 32

Quantità in quintali (salvo diversa indicazione) e valore in migliaia di lire

MERCI E PAESI	Importazioni		Esportazioni	
	Quantità	Valore	Quantità	Valore
Etiopia-Eritrea (Fed.)	—	—	461,14	14 086
Liberia	—	—	220,54	7 191
Libia	—	—	848,27	18 054
Marocco	—	—	1,10	103
Nigeria	—	—	0,55	25
RAU-Egitto	—	—	36,24	1 971
Somalia francese	—	—	32,80	915
Somalia (Amm. ital.)	—	—	278,80	7 970
Sudan	—	—	28,20	1 289
Tunisia	—	—	16,05	735
Unione del Sud Africa	—	—	58,05	2 724
Argentina	—	—	29,60	1 524
Canadà	—	—	0,85	81
Cile	—	—	10,00	310
Panama	—	—	43,22	1 550
Paraguay	—	—	14,10	545
Stati Uniti	213,23	16 518	14,59	1 029
Venezuela	—	—	3,80	370
Australia	—	—	0,20	30
Paese non accertato	—	—	2,25	118
Provv. navi aerei esteri	—	—	3 772,54	179 254
Punti e depositi franchi	—	—	86,77	3 961
1884 FOGLI PER L'IMPRESSIONE A CALDO (CARTA PASTELLO) — a base di polveri di metalli preziosi				
Totale	**104,03**	**135 155**	**18,61**	**1 809**
di cui imp. temp.	*0,47*	*1 135*	—	—
Austria	1,38	1 073	—	—
Belgio-Lussemburgo	3,68	8 386	—	—
Francia	—	—	0,35	555
Germania (Rep. fed.)	1,26	5 009	—	—
Regno Unito	4,19	13 239	—	—
Svizzera	—	—	1,85	391
Israele	—	—	2,00	144
Stati Uniti	93,52	107 448	—	—
Provv. navi aerei esteri	—	—	14,41	719
1885 — a base di polveri di altri metalli				
Totale	**489,81**	**208 158**	**63,46**	**6 093**
Austria	4,65	2 272	—	—
Belgio-Lussemburgo	10,28	2 548	—	—
Francia	20,00	3 210	1,12	185
Germania (Rep. fed.)	79,44	49 704	—	—
Jugoslavia	—	—	0,04	66
Paesi Bassi	1,27	1 946	—	—
Regno Unito	42,83	45 400	0,32	61
Svizzera	3,00	4 602	—	—
Filippine	—	—	0,17	89
Argentina	—	—	3,66	2 547
Stati Uniti	307,71	95 232	—	—
Uruguay	20,63	3 244	—	—
Provv. navi aerei esteri	—	—	58,15	3 145
1886 — altri				
Totale	**192,62**	**43 501**	**107,69**	**6 764**
Finlandia	—	—	0,11	22
Francia	—	—	0,41	573
Germania (Rep. fed.)	36,46	5 590	0,40	597
Norvegia	—	—	25,50	1 570
Regno Unito	65,98	14 857	—	—
India	—	—	13,20	166
Etiopia-Eritrea (Fed.)	—	—	0,20	25
Stati Uniti	90,18	23 054	0,08	10
Provv. navi aerei esteri	—	—	67,79	3 801
1887 TINTURE PRESENTATE IN FORME O CONFEZIONI PER LA VENDITA AL MINUTO — presentate in confezioni di peso, compreso il recipiente immediato, non superiore a 250 g				
Totale	**279,82**	**18 999**	**2,41**	**227**
di cui imp. temp.	*0,35*	*22*	—	—
Austria	2,85	636	—	—
Belgio-Lussemburgo	—	—	0,02	9
Germania (Rep. fed.)	23,05	2 625	—	—
Malta	—	—	0,35	36
Regno Unito	75,47	7 047	—	—
Svezia	0,38	37	—	—
Svizzera	52,07	6 676	1,56	166
Libia	—	—	0,48	16
Stati Uniti	126,00	1 978	—	—
1888 — altre				
Totale	**762,76**	**38 094**	**980,89**	**45 422**
di cui riesp.	—	—	*1,08*	*55*
Albania	—	—	0,42	20
Austria	4,55	263	0,87	90
Belgio-Lussemburgo	—	—	0,70	84
Danimarca	—	—	0,40	5
Finlandia	—	—	2,00	136
Francia	85,60	2 771	2,04	124
Germania (Rep. fed.)	93,03	8 200	22,33	1 103
Grecia	—	—	0,16	99
Jugoslavia	—	—	6,22	1 084
Malta	—	—	0,64	42
Paesi Bassi	27,77	1 262	232,26	8 580
Portogallo	—	—	5,05	292
Regno Unito	420,59	22 026	4,82	421
Svizzera	1,55	39	23,28	1 125
Turchia	—	—	14,37	801
Afganistan	—	—	0,10	84
India	—	—	0,35	34
Iran	—	—	10,87	958
Libano	—	—	7,62	459
Etiopia-Eritrea (Fed.)	—	—	15,46	835
Libia	—	—	112,35	2 967
RAU-Egitto	—	—	188,76	7 443
Somalia (Amm. ital.)	—	—	5,51	277
Stati Uniti	129,67	3 533	0,79	46
Venezuela	—	—	91,21	6 128
Provv. navi aerei esteri	—	—	226,13	11 943
Punti e depositi franchi	—	—	6,18	242
32.10				
1889 COLORI PER LA PITTURA ARTISTICA, L'INSEGNAMENTO, LA PITTURA DI INSEGNE PER MODIFICARE LE GRADAZIONI DI TINTA E PER DIVERTIMENTO				
Totale	**2 121,51**	**193 902**	**73,23**	**5 252**
Austria	6,90	571	0,28	24
Belgio-Lussemburgo	7,65	1 021	5,69	351
Danimarca	—	—	13,39	917
Finlandia	—	—	0,44	129
Francia	127,93	10 046	23,32	1 430
Germania (Rep. fed.)	1 170,12	107 446	—	—
Grecia	—	—	1,50	105
Paesi Bassi	363,02	36 456	—	—
Regno Unito	428,71	28 134	—	—
Svizzera	—	—	0,35	34
Turchia	—	—	1,19	73
Giappone	1,00	148	—	—
Libano	—	—	0,05	52
Malesia (Federazione)	—	—	1,41	130
Etiopia-Eritrea (Fed.)	—	—	0,13	14
Libia	—	—	5,63	358
Marocco	—	—	0,16	55
Somalia (Amm. ital.)	—	—	10,17	421
Tunisia	—	—	4,33	375
Unione del Sud Africa	—	—	4,45	683
Canadà	—	—	0,49	62
Stati Uniti	16,18	10 080	0,02	6
Venezuela	—	—	0,23	33
32.11				
1890 SICCATIVI PREPARATI				
Totale	**775,64**	**51 559**	**9,26**	**1 237**
Austria	—	—	0,01	9
Belgio-Lussemburgo	6,30	380	0,01	5

segue Tav. 11 — CAP. 32

Quantità in quintali (salvo diversa indicazione) e valore in migliaia di lire

MERCI E PAESI	Importazioni		Esportazioni	
	Quantità	Valore	Quantità	Valore
Francia	5,00	182	—	—
Germania (Rep. fed.)	443,05	24 138	0,50	301
Irlanda	—	—	0,03	10
Jugoslavia	—	—	1,90	250
Norvegia	2,35	113	—	—
Regno Unito	287,02	23 785	0,07	50
Svezia	—	—	0,08	40
Svizzera	—	—	0,04	25
Turchia	—	—	0,56	35
Chenia	—	—	0,01	8
Libia	—	—	0,70	72
Stati Uniti	31,92	2 961	0,42	262
Provv. navi aerei esteri	—	—	4,93	170

32.12

1891 MASTICI E STUCCHI, COMPRESI I MASTICI E CEMENTI DI RESINA

Totale	**12 001,02**	**331 443**	**4 160,58**	**250 564**
di cui riesp.	—	—	*9,59*	*762*
Albania	—	—	20,44	486
Austria	47,06	884	6,91	780
Belgio-Lussemburgo	185,67	2 424	58,23	2 299
Danimarca	557,40	9 228	11,90	615
Francia	850,03	10 948	26,48	2 179
Germania (Rep. fed.)	2 906,91	76 373	28,60	4 102
Grecia	—	—	486,82	25 869
Jugoslavia	—	—	1 207,03	81 943
Malta	—	—	0,35	40
Norvegia	—	—	0,81	248
Paesi Bassi	35,62	1 719	0,47	67
Portogallo	—	—	236,10	15 503
Regno Unito	4 228,30	113 087	37,52	3 943
Romania	—	—	125,40	6 568
Spagna	—	—	12,86	982
Svezia	28,92	2 004	—	—
Svizzera	1 478,80	12 573	150,24	4 976
Turchia	—	—	107,38	4 984
Ungheria	—	—	0,10	6
Afganistan	—	—	0,30	35
Arabia Saudita	—	—	0,70	57
Ceylon	—	—	1,50	17
Cipro	—	—	4,42	289
Giordania	—	—	10,34	826
India	—	—	24,68	1 954
Irak	—	—	1,45	116
Iran	—	—	18,19	1 249
Israele	—	—	7,78	519
Kuwait	—	—	0,65	211
Libano	—	—	91,08	6 484
RAU-Siria	—	—	36,00	1 847
Thailandia	—	—	1,38	159
Altri paesi d'Arabia	—	—	0,78	71
Algeria	—	—	0,10	86
Congo belga	—	—	9,15	728
Etiopia-Eritrea (Fed.)	—	—	40,29	1 602
Liberia	—	—	2,20	266
Libia	—	—	152,03	4 156
Mozambico	—	—	0,73	104
Nigeria	—	—	0,42	51
RAU-Egitto	—	—	162,77	9 045
Rhodesia e Nyassaland	—	—	0,70	108
Somalia (Amm. ital.)	—	—	30,09	962
Sudan	—	—	2,80	168
Tanganica	—	—	1,50	61
Tunisia	—	—	0,92	74
Unione del Sud Africa	—	—	77,21	5 466
Argentina	—	—	21,25	1 553
Canadà	—	—	15,75	1 307
Colombia	—	—	1,86	142
Cuba	—	—	57,07	8 970
Guatemala	—	—	0,15	21
Messico	—	—	23,54	1 604
Panama	—	—	0,64	59
Perù	—	—	16,47	872
Salvador	—	—	60,00	421
Stati Uniti	1 682,31	102 203	31,00	4 084
Venezuela	—	—	67,39	4 764
Australia	—	—	10,46	398
Provv. navi aerei esteri	—	—	78,14	8 900
Punti e depositi franchi	—	—	579,06	25 168

MERCI E PAESI	Importazioni		Esportazioni	
	Quantità	Valore	Quantità	Valore

32.13

1892 INCHIOSTRI DA SCRIVERE O DA DISEGNO, INCHIOSTRI DA STAMPA E ALTRI INCHIOSTRI — da stampa: neri per giornali quotidiani

Totale	**131,07**	**9 231**	**10,68**	**1 374**
Austria	—	—	4,15	557
Belgio-Lussemburgo	44,00	546	—	—
Francia	2,00	480	1,00	46
Germania (Rep. fed.)	80,57	7 531	0,08	17
Grecia	—	—	2,70	390
Svizzera	1,00	124	0,30	66
India	—	—	0,80	172
RAU-Siria	—	—	0,50	50
Liberia	—	—	0,73	30
Stati Uniti	3,50	550	—	—
Provv. navi aerei esteri	—	—	0,42	46

1893 — idem: altri

Totale	**4 753,10**	**467 635**	**731,87**	**94 086**
Austria	0,45	36	11,77	1 427
Belgio-Lussemburgo	27,78	2 411	67,53	5 662
Danimarca	250,66	22 143	0,80	135
Francia	156,21	5 264	12,84	1 334
Germania (Rep. fed.)	1 901,90	215 217	27,42	2 053
Grecia	—	—	42,37	4 730
Jugoslavia	—	—	80,06	12 268
Malta	—	—	2,00	173
Paesi Bassi	52,40	3 697	2,42	434
Polonia	—	—	26,50	3 859
Portogallo	—	—	3,18	378
Regno Unito	1 370,52	96 385	1,30	282
Svezia	0,40	127	2,70	354
Svizzera	455,83	46 533	275,11	36 121
Turchia	—	—	24,83	2 284
Ungheria	—	—	5,00	538
Giordania	—	—	1,25	361
Iran	—	—	2,57	402
Israele	—	—	0,90	110
Libano	—	—	13,74	1 399
RAU-Siria	—	—	3,68	503
Chenia	—	—	0,01	5
Congo belga	—	—	4,30	666
Etiopia-Eritrea (Fed.)	—	—	15,93	827
Libia	—	—	19,06	4 504
Marocco	—	—	0,11	19
Mozambico	—	—	0,08	60
Somalia (Amm. ital.)	—	—	15,72	742
Unione del Sud Africa	—	—	0,50	95
Canadà	0,18	26	33,65	8 030
Cile	—	—	20,00	2 139
Panama	—	—	0,90	53
Paraguay	—	—	0,32	30
Perù	—	—	0,25	52
Salvador	—	—	1,47	230
Stati Uniti	536,77	75 796	—	—
Uruguay	—	—	9,00	1 255
Venezuela	—	—	1,25	342
Provv. navi aerei esteri	—	—	1,35	230

1894 — di ogni altra sorta

Totale	**751,97**	**122 612**	**758,72**	**65 629**
Albania	—	—	0,14	9
Austria	1,33	277	2,70	383
Belgio-Lussemburgo	5,01	554	11,73	804
Danimarca	37,58	3 000	3,09	1 044
Francia	271,41	68 276	18,54	5 653
Germania (Rep. fed.)	171,63	19 811	7,45	478
Grecia	—	—	2,25	356
Jugoslavia	—	—	19,33	5 269
Malta	—	—	0,22	42
Paesi Bassi	27,01	1 913	0,20	56
Polonia	—	—	4,03	577
Portogallo	—	—	0,14	48
Regno Unito	87,71	12 354	109,24	20 616
Svezia	0,51	497	0,38	88

segue Tav. 11 — CAP. 32, 33

Quantità in quintali (salvo diversa indicazione) e valore in migliaia di lire

MERCI E PAESI	Importazioni		Esportazioni	
	Quantità	Valore	Quantità	Valore
Svizzera	9,92	1 428	3,79	1 076
Turchia	—	—	339,76	11 981
URSS	—	—	1,53	168
Cambogia, Laos e Vietnam	—	—	4,00	1 675
Giappone	7,90	1 248	3,11	198
India	—	—	0,31	26
Israele	—	—	0,10	10
Kuwait	—	—	12,50	783
Libano	—	—	25,27	935
Malesia (Federazione)	—	—	1,43	237
Pakistan	—	—	0,15	33
RAU-Siria	—	—	9,79	666
Congo belga	—	—	2,39	271
Etiopia-Eritrea (Fed.)	—	—	46,57	1 150
Libia	—	—	70,29	1 766
Madagascar	—	—	1,25	80
Marocco	—	—	1,05	394
RAU-Egitto	—	—	9,02	962
Somalia (Amm. ital.)	—	—	18,79	1 424
Tunisia	—	—	7,90	273
Argentina	—	—	0,73	77
Canadà	—	—	14,50	5 282
Messico	—	—	0,03	54
Perù	—	—	0,94	196
Stati Uniti	76,73	11 373	0,03	25
Venezuela	—	—	2,86	304
Australia	55,23	1 881	0,10	23
Provv. navi aerei esteri	—	—	1,09	137

CAPITOLO 33

Oli essenziali e resinoidi - Prodotti per profumeria o per toletta e cosmetici

33.01

1895 OLI ESSENZIALI NON DETERPENATI, ESSENZE CONCRETE O ASSOLUTE — di arancio

Totale	**1 607,71**	**79 496**	**666,62**	**169 443**
di cui riesp.	—	—	*18,31*	*1 712*
Austria	23,23	1 379	7,86	2 186
Belgio-Lussemburgo	—	—	4,08	867
Danimarca	—	—	0,12	33
Francia	990,97	46 677	82,83	23 558
Germania (Rep. fed.)	248,14	18 225	82,08	20 440
Germania (Rep. dem.)	—	—	23,05	7 606
Grecia	—	—	1,18	252
Jugoslavia	—	—	3,39	1 296
Malta	—	—	0,50	127
Norvegia	—	—	6,95	3 177
Paesi Bassi	313,26	11 120	14,87	4 182
Polonia	—	—	16,06	1 431
Regno Unito	0,22	22	178,51	58 873
Svezia	0,09	24	15,95	4 189
Svizzera	0,17	43	9,09	3 115
Turchia	—	—	0,51	181
URSS	—	—	161,40	22 270
Cina continentale	—	—	2,60	697
Giappone	—	—	19,00	5 260
India	—	—	4,78	1 218
Iran	—	—	0,10	87
Pakistan	—	—	0,14	114
Etiopia-Eritrea (Fed.)	—	—	2,55	238
RAU-Egitto	—	—	9,21	3 751
Canadà	—	—	1,82	500
Stati Uniti	31,63	2 006	0,91	654
Venezuela	—	—	8,40	670
Australia	—	—	7,43	2 166
Nuova Zelanda	—	—	0,50	60
Paese non accertato	—	—	0,50	148
Punti e depositi franchi	—	—	0,25	97

1896 — di mandarino

Totale	—	—	**629,03**	**308 155**
Austria	—	—	2,22	1 172
Belgio-Lussemburgo	—	—	5,99	3 183
Cecoslovacchia	—	—	4,55	1 728
Francia	—	—	105,70	68 337
Germania (Rep. fed.)	—	—	64,33	17 728
Germania (Rep. dem.)	—	—	7,78	5 538
Grecia	—	—	0,52	398
Norvegia	—	—	2,27	991
Paesi Bassi	—	—	20,85	9 343
Polonia	—	—	0,82	324
Portogallo	—	—	0,15	109
Regno Unito	—	—	164,89	99 847
Spagna	—	—	0,15	119
Svizzera	—	—	13,29	8 010
URSS	—	—	44,00	18 920
Cipro	—	—	0,60	277
Giappone	—	—	4,02	2 434
India	—	—	0,04	30
Israele	—	—	1,06	558
RAU-Siria	—	—	0,20	161
Marocco	—	—	3,75	1 988
Argentina	—	—	0,25	175
Messico	—	—	68,17	10 522
Stati Uniti	—	—	99,28	48 215
Uruguay	—	—	4,50	4 049
Australia	—	—	8,35	3 355
Nuova Zelanda	—	—	1,00	415
Paese non accertato	—	—	0,30	229

1897 — di limone

Totale	**201,71**	**41 705**	**3 143,66**	**1 724 086**
Austria	5,24	1 052	2,88	1 863
Belgio-Lussemburgo	—	—	29,74	16 803
Cecoslovacchia	—	—	0,50	149
Danimarca	—	—	0,63	432
Francia	138,62	28 807	715,78	366 743
Germania (Rep. fed.)	14,04	3 413	282,89	158 909
Germania (Rep. dem.)	—	—	50,00	32 841
Grecia	—	—	3,95	1 512
Irlanda	—	—	1,27	808
Jugoslavia	—	—	9,53	5 850
Malta	—	—	0,95	563
Norvegia	—	—	0,95	582
Paesi Bassi	23,13	5 263	83,78	49 849
Polonia	—	—	18,35	4 992
Portogallo	—	—	0,28	182
Regno Unito	—	—	1 229,58	747 618
Spagna	—	—	100,45	36 983
Svezia	—	—	19,56	12 948
Svizzera	—	—	60,54	37 957
Turchia	—	—	0,47	364
URSS	—	—	199,50	59 585
Cina continentale	—	—	3,15	1 455
Cipro	—	—	0,67	224
Giappone	—	—	21,92	13 733
India	—	—	11,15	4 470
Pakistan	—	—	0,20	187
RAU-Siria	—	—	0,30	232
Etiopia-Eritrea (Fed.)	—	—	0,16	111
Marocco	—	—	2,00	1 168
RAU-Egitto	—	—	23,29	12 795
Somalia (Amm. ital.)	—	—	0,05	33
Unione del Sud Africa	—	—	0,96	768
Canadà	—	—	13,21	6 968
Messico	—	—	0,45	198
Panama	—	—	2,96	189
Stati Uniti	20,68	3 170	196,42	114 425
Venezuela	—	—	0,90	833
Dip. brit. Am. sett. e centr.	—	—	18,15	9 235
Australia	—	—	33,33	18 495
Nuova Zelanda	—	—	2,78	1 023
Provv. navi aerei esteri	—	—	0,03	11

1898 — di bergamotto

Totale	—	—	**2 053,07**	**2 962 005**
Austria	—	—	0,05	75
Belgio-Lussemburgo	—	—	6,24	7 532
Cecoslovacchia	—	—	0,50	740
Danimarca	—	—	1,50	2 508

Quantità in quintali (salvo diversa indicazione) e valore in migliaia di lire

MERCI E PAESI	Importazioni		Esportazioni	
	Quantità	Valore	Quantità	Valore
Francia	—	—	643,41	912 932
Germania (Rep. fed.)	—	—	454,81	652 585
Germania (Rep. dem.)	—	—	23,00	36 240
Grecia	—	—	1,67	2 709
Jugoslavia	—	—	0,13	186
Paesi Bassi	—	—	40,00	57 958
Portogallo	—	—	0,15	225
Regno Unito	—	—	249,10	341 578
Spagna	—	—	43,67	67 451
Svezia	—	—	0,13	190
Svizzera	—	—	87,89	128 205
Giappone	—	—	32,46	50 646
India	—	—	12,82	19 659
Israele	—	—	0,22	336
RAU-Egitto	—	—	13,67	19 716
Argentina	—	—	4,88	7 305
Brasile	—	—	1,80	2 718
Canadà	—	—	2,54	3 789
Stati Uniti	—	—	428,16	639 519
Venezuela	—	—	0,15	242
Dip. franc. Am. sett. e centr.	—	—	0,09	130
Australia	—	—	4,03	6 831
1899 — di altri agrumi				
Totale	**9,88**	**3 105**	**22,14**	**12 383**
Austria	—	—	0,05	58
Francia	1,79	938	2,87	1 990
Germania (Rep. fed.)	5,02	631	6,94	7 021
Jugoslavia	—	—	0,22	116
Paesi Bassi	0,25	134	—	—
Portogallo	—	—	0,23	109
Regno Unito	2,00	667	0,23	340
Spagna	—	—	0,15	112
Svezia	—	—	0,50	598
Turchia	—	—	7,68	624
Giappone	—	—	0,01	67
Stati Uniti	0,82	735	2,72	1 151
Nuova Zelanda	—	—	0,54	197
1900 — di menta				
Totale	**164,97**	**70 368**	**426,74**	**343 745**
Austria	—	—	1,39	1 260
Belgio-Lussemburgo	—	—	2,44	2 276
Francia	110,00	38 534	125,01	109 884
Germania (Rep. fed.)	17,47	5 411	84,28	26 656
Germania (Rep. dem.)	—	—	0,60	524
Grecia	—	—	0,17	163
Paesi Bassi	1,15	766	—	—
Regno Unito	0,25	145	137,88	128 303
Spagna	—	—	3,02	3 190
Svezia	—	—	9,00	9 480
Svizzera	2,40	1 758	54,12	53 521
India	—	—	0,43	489
Pakistan	—	—	0,20	195
Etiopia-Eritrea (Fed.)	—	—	0,16	101
Cile	—	—	4,25	3 785
Stati Uniti	33,70	23 754	0,22	510
Australia	—	—	3,50	3 349
Punti e depositi franchi	—	—	0,07	59
1901 — di mirto, rosmarino, salvia comune e sclarea, timo e menta				
Totale	**563,56**	**52 602**	**1,53**	**1 524**
Austria	2,39	313	—	—
Francia	41,13	9 303	1,13	1 409
Germania (Rep. fed.)	64,45	3 999	0,10	62
Jugoslavia	3,10	546	—	—
Paesi Bassi	1,90	322	—	—
Regno Unito	10,16	840	—	—
Spagna	129,87	16 029	—	—
Svizzera	5,20	199	—	—
Ungheria	0,25	63	—	—
URSS	0,45	700	—	—
Salvador	—	—	0,25	46
Stati Uniti	304,66	20 288	0,05	7
1902 — di canfora				
Totale	**195,78**	**6 513**	**0,75**	**1 565**
Francia	2,00	84	—	—
Malta	—	—	0,50	169
Cina continentale	142,75	3 691	—	—
Giappone	51,03	2 738	—	—
Stati Uniti	—	—	0,25	1 396
1903 — altri				
Totale	**4 697,28**	**853 197**	**218,77**	**698 078**
Albania	—	—	0,19	52
Austria	37,46	7 115	14,78	7 759
Belgio-Lussemburgo	0,45	232	3,97	3 238
Bulgaria	0,01	818	—	—
Cecoslovacchia	—	—	3,40	1 267
Danimarca	—	—	1,67	1 996
Finlandia	2,36	303	—	—
Francia	1 499,64	448 916	74,49	585 245
Germania (Rep. fed.)	89,94	17 579	31,48	21 566
Germania (Rep. dem.)	—	—	0,01	387
Grecia	—	—	0,25	319
Jugoslavia	55,28	12 236	7,90	2 524
Malta	—	—	0,04	12
Paesi Bassi	154,02	26 133	4,35	2 812
Portogallo	5,70	355	0,50	243
Regno Unito	51,68	13 013	3,43	6 074
Spagna	335,09	41 739	0,03	220
Svezia	—	—	0,51	413
Svizzera	25,27	5 936	19,01	14 458
Turchia	0,01	466	19,52	1 807
Ungheria	0,87	977	—	—
URSS	1,76	3 497	0,03	6
Ceylon	153,36	23 927	—	—
Cina continentale	194,57	19 105	3,00	114
Formosa	131,07	15 379	—	—
Giappone	—	—	0,55	3 215
Hong Kong	45,37	6 028	—	—
India	125,05	34 960	1,48	4 306
Indonesia	766,00	88 757	—	—
Israele	192,79	15 826	0,03	97
Malesia (Federazione)	9,97	5 375	—	—
Pakistan	—	—	0,06	132
Etiopia-Eritrea (Fed.)	1,43	1 929	—	—
Libia	—	—	1,00	154
Madagascar	25,14	3 548	—	—
RAU-Egitto	0,72	1 508	—	—
Somalia francese	—	—	0,15	85
Somalia (Amm. ital.)	3,49	594	7,68	1 372
Unione del Sud Africa	—	—	1,50	567
Argentina	—	—	2,00	2 340
Brasile	68,40	11 689	—	—
Canadà	—	—	0,20	66
Cuba	—	—	0,18	549
Guatemala	47,18	6 103	—	—
Haiti	2,00	355	—	—
Messico	—	—	1,13	1 141
Panama	—	—	0,02	11
Paraguay	15,90	2 872	—	—
Perù	9,07	2 211	1,11	671
Stati Uniti	624,92	30 867	9,13	27 131
Uruguay	0,91	531	—	—
Venezuela	—	—	1,45	1 341
Dip. oland. Am. centr.	20,40	2 318	—	—
Australia	—	—	0,11	450
Nuova Zelanda	—	—	0,28	87
Provv. navi aerei esteri	—	—	1,38	498
Punti e depositi franchi	—	—	0,77	3 353
1904 OLI ESSENZIALI DETERPENATI — di agrumi				
Totale	**8,53**	**4 814**	**30,28**	**57 090**
Austria	—	—	0,20	315
Belgio-Lussemburgo	0,10	1 145	1,84	1 504
Danimarca	—	—	1,41	6 615
Finlandia	—	—	0,19	234
Francia	3,67	1 944	0,26	839
Germania (Rep. fed.)	4,30	1 357	3,28	922

segue Tav. 11 — CAP. 33

Quantità in quintali (salvo diversa indicazione) e valore in migliaia di lire

MERCI E PAESI	Importazioni		Esportazioni	
	Quantità	Valore	Quantità	Valore
Grecia	—	—	0,25	250
Jugoslavia	—	—	0,02	115
Paesi Bassi	0,35	27	0,51	357
Regno Unito	—	—	3,38	21 365
Spagna	—	—	0,20	218
Svezia	—	—	1,29	1 032
Svizzera	0,11	341	13,09	8 762
Giappone	—	—	0,15	96
India	—	—	0,44	2 502
Etiopia-Eritrea (Fed.)	—	—	0,02	19
RAU-Egitto	—	—	1,00	1 300
Messico	—	—	0,52	2 215
Stati Uniti	—	—	0,83	3 789
Venezuela	—	—	0,06	309
Dip. brit. Am. sett. e centr.	—	—	—	42
Australia	—	—	1,34	4 247
Punti e depositi franchi	—	—	—	43
1905 — altri				
Totale	**38,69**	**12 025**	**25,87**	**23 117**
Belgio-Lussemburgo	—	—	1,27	1 303
Bulgaria	0,01	536	—	—
Francia	21,83	6 002	1,80	4 890
Germania (Rep. fed.)	4,60	3 501	1,11	371
Malta	—	—	0,10	15
Paesi Bassi	0,52	516	1,51	620
Regno Unito	0,63	540	8,13	7 224
Svizzera	—	—	4,52	4 870
Turchia	—	—	0,09	36
Ungheria	0,10	24	—	—
Cina continentale	11,00	906	—	—
Giappone	—	—	0,27	139
Libia	—	—	0,05	109
Cile	—	—	0,10	25
Colombia	—	—	0,07	132
Messico	—	—	0,40	127
Stati Uniti	—	—	0,23	292
Venezuela	—	—	1,00	1 331
Australia	—	—	0,02	8
Provv. navi aerei esteri	—	—	2,05	289
Punti e depositi franchi	—	—	3,15	1 336

OLI ESSENZIALI, ESSENZE E TERPENI DEGLI OLI ESSENZIALI

(stat. 1895-1905, 1907)

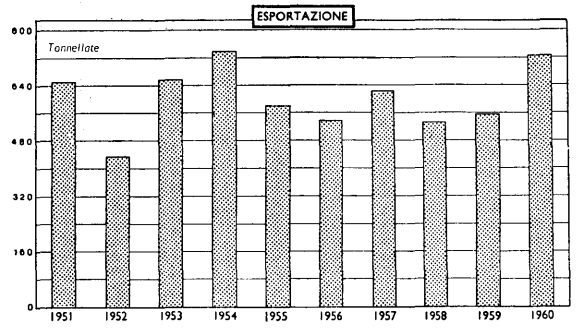

MERCI E PAESI	Importazioni		Esportazioni	
	Quantità	Valore	Quantità	Valore
1906 Resinoidi				
Totale	**46,62**	**21 517**	**92,17**	**25 294**
Francia	29,39	16 266	26,00	5 330
Germania (Rep. fed.)	0,30	136	65,02	19 298
Jugoslavia	—	—	0,62	315
Regno Unito	—	—	0,48	334
Spagna	2,00	262	—	—
Svizzera	8,24	4 435	0,05	17
Brasile	6,69	418	—	—
33.02				
1907 Sottoprodotti terpenici della deterpenazione degli oli essenziali				
Totale	**729,85**	**30 002**	**25,00**	**1 739**
Austria	12,91	240	—	—
Francia	400,84	14 987	25,00	1 739
Paesi Bassi	57,45	2 531	—	—
Regno Unito	120,14	4 844	—	—
Svizzera	2,77	138	—	—
Cina continentale	101,91	5 928	—	—
Israele	7,27	596	—	—
Stati Uniti	26,56	738	—	—
33.03				
1908 Soluzioni concentrate di oli essenziali nei grassi, negli oli fissi, nelle cere o prodotti analoghi				
Totale	**51,36**	**3 410**	**26,33**	**3 126**
Albania	—	—	0,25	410
Belgio-Lussemburgo	0,55	76	—	—
Francia	49,10	3 049	13,87	1 221
Svizzera	—	—	1,22	659
Arabia Saudita	—	—	0,50	27
Libia	—	—	8,06	523
Stati Uniti	1,71	285	—	—
Australia	—	—	2,13	242
Provv. navi aerei esteri	—	—	0,30	44
33.04				
1909 Miscugli di due o più sostanze odorifere — semplici soluzioni di un olio essenziale				
Totale	**8,33**	**3 881**	**22,65**	**7 403**
di cui riesp.	—	—	*0,62*	*78*
Austria	—	—	0,90	309
Francia	0,61	1 788	—	—
Germania (Rep. fed.)	2,80	410	13,50	3 538
Jugoslavia	1,50	1 001	1,55	610
Paesi Bassi	3,24	255	—	—
Regno Unito	0,05	52	—	—
Svizzera	0,13	375	0,86	469
Giappone	—	—	0,50	87
India	—	—	0,27	216
Etiopia-Eritrea (Fed.)	—	—	0,57	97
Somalia (Amm. ital.)	—	—	0,25	45
Unione del Sud Africa	—	—	0,09	27
Cile	—	—	0,10	162
Colombia	—	—	0,24	1 157
Salvador	—	—	0,06	11
Venezuela	—	—	0,64	104
Provv. navi aerei esteri	—	—	0,12	52
Punti e depositi franchi	—	—	3,00	519
1910 — altri				
Totale	**1 248,42**	**1 052 029**	**1 225,21**	**530 865**
di cui riesp.	—	—	*0,19*	*38*
Albania	—	—	4,78	9 334
Austria	—	—	3,45	1 835
Belgio-Lussemburgo	1,13	1 791	11,21	7 448
Cecoslovacchia	—	—	92,57	64 215
Danimarca	0,53	652	8,94	4 260
Francia	742,71	552 840	41,10	28 882
Germania (Rep. fed.)	—	—	109,15	56 785
Grecia	—	—	25,23	9 897

Quantità in quintali (salvo diversa indicazione) e valore in migliaia di lire

MERCI E PAESI	Importazioni		Esportazioni	
	Quantità	Valore	Quantità	Valore
Jugoslavia	—	—	53,69	24 540
Malta	—	—	4,08	1 210
Norvegia	—	—	11,89	1 737
Paesi Bassi	18,16	30 856	70,64	31 938
Polonia	—	—	39,50	13 715
Portogallo	—	—	5,19	2 219
Regno Unito	178,70	148 235	143,84	64 905
Romania	—	—	43,25	16 647
Spagna	—	—	4,01	2 747
Svezia	0,03	105	16,45	5 383
Svizzera	261,19	294 320	13,81	8 628
Turchia	—	—	2,53	1 134
Cina continentale	—	—	279,00	65 387
Cipro	—	—	0,99	206
Filippine	—	—	0,24	953
Giappone	—	—	36,18	18 978
Giordania	—	—	2,00	252
India	—	—	22,19	10 553
Israele	—	—	2,00	946
Libano	—	—	0,67	466
Malesia (Federazione)	—	—	0,51	151
Pakistan	—	—	0,10	470
Thailandia	—	—	1,13	871
Etiopia-Eritrea (Fed.)	0,64	791	0,70	215
Libia	—	—	3,08	1 191
Nigeria	—	—	0,60	262
RAU-Egitto	—	—	15,75	4 054
Somalia (Amm. ital.)	—	—	1,06	323
Sudan	—	—	2,10	3 704
Unione del Sud Africa	—	—	29,97	11 796
Argentina	—	—	0,25	259
Canadà	—	—	5,66	2 188
Colombia	—	—	0,18	827
Ecuador	—	—	4,25	728
Messico	—	—	7,62	5 602
Panama	—	—	0,02	18
Salvador	—	—	1,30	694
San Domingo	—	—	2,88	1 098
Stati Uniti	45,33	22 439	26,98	10 353
Venezuela	—	—	4,42	10 373
Australia	—	—	52,28	16 442
Nuova Zelanda	—	—	4,76	1 576
Provv. navi aerei esteri	—	—	1,05	111
Punti e depositi franchi	—	—	9,98	2 359

33.05

1911 Acque distillate aromatiche e soluzioni acquose di oli essenziali, anche medicinali

Totale	**4,37**	**983**	**115,01**	**5 089**
Austria	—	—	0,55	15
Francia	1,25	299	61,31	358
Germania (Rep. fed.)	1,28	92	1,55	1 073
Svizzera	—	—	6,65	498
Aden	—	—	1,58	121
RAU-Siria	—	—	1,00	50
Etiopia-Eritrea (Fed.)	—	—	36,60	1 596
Stati Uniti	1,84	592	—	—
Venezuela	—	—	5,77	1 378

33.06

1912 Prodotti per profumeria o per toletta preparati e cosmetici preparati — creme da barba e shampoings contenenti sapone: non profumati

Totale	**81,27**	**11 494**	**599,10**	**24 875**
di cui riesp.	—	—	*557,70*	*19 575*
Belgio-Lussemburgo	0,20	35	—	—
Cecoslovacchia	—	—	557,70	19 575
Francia	20,90	4 740	—	—
Germania (Rep. fed.)	3,62	623	0,10	50
Islanda	—	—	1,02	163
Malta	—	—	8,46	960
Regno Unito	—	—	7,35	870
Svizzera	20,37	4 096	1,83	137
Cipro	—	—	2,96	183
RAU-Siria	—	—	1,62	119
Etiopia-Eritrea (Fed.)	—	—	4,09	269
Unione del Sud Africa	—	—	3,18	213
Dip. franc. Africa occ.	—	—	6,75	476
Panama	—	—	2,32	1 659
Stati Uniti	36,18	2 000	—	—
Venezuela	—	—	1,72	201

1913 — idem: profumati

Totale	**378,48**	**29 780**	**163,98**	**15 350**
Austria	37,00	3 275	0,24	56
Belgio-Lussemburgo	—	—	2,79	278
Francia	30,84	1 130	—	—
Germania (Rep. fed.)	35,33	5 284	41,81	3 429
Islanda	—	—	1,70	457
Jugoslavia	—	—	0,11	40
Malta	—	—	5,00	167
Paesi Bassi	30,80	4 071	0,33	47
Polonia	—	—	8,66	766
Regno Unito	117,03	6 534	0,15	12
Svizzera	35,31	4 437	1,53	181
Aden	—	—	1,13	89
Arabia Saudita	—	—	5,02	751
Cipro	—	—	0,08	8
Hong Kong	—	—	0,36	38
Libano	—	—	0,33	34
Chenia	—	—	0,16	13
Etiopia-Eritrea (Fed.)	—	—	2,39	176
Libia	—	—	22,70	1 485
Mozambico	—	—	2,00	140
Somalia (Amm. ital.)	—	—	15,42	922
Canadà	—	—	9,23	718
Ecuador	—	—	0,19	12
Guatemala	—	—	0,44	59
Haiti	—	—	0,29	63
Perù	—	—	0,43	45
Stati Uniti	92,17	5 049	2,22	239
Venezuela	—	—	14,46	1 873
Dip. brit. Am. sett. e centr.	—	—	0,75	128
Australia	—	—	15,86	1 838
Paese non accertato	—	—	0,08	17
Provv. navi aerei esteri	—	—	7,97	1 255
Punti e depositi franchi	—	—	0,15	14

1914 — altri: contenenti alcoli soggetti ad imposta

Totale	**2 001,32**	**568 422**	**649,67**	**130 709**
di cui reimp.	*0,56*	*443*	—	—
Austria	3,48	1 017	4,85	2 185
Belgio-Lussemburgo	2,71	421	27,29	4 573
Danimarca	—	—	1,27	446
Francia	907,62	401 003	39,03	3 100
Germania (Rep. fed.)	568,42	64 854	59,98	12 820
Grecia	—	—	1,72	1 140
Irlanda	—	—	0,06	29
Islanda	—	—	0,31	41
Jugoslavia	—	—	15,56	4 149
Malta	—	—	0,83	167
Norvegia	—	—	1,72	253
Paesi Bassi	75,98	15 616	1,56	658
Regnoo Unito	265,89	46 494	4,74	1 114
Spagna	5,18	2 173	—	—
Svezia	0,10	20	4,66	751
Svizzera	100,15	24 065	21,26	6 941
Urss	1,02	412	—	—
Aden	—	—	6,55	1 373
Arabia Saudita	—	—	5,05	1 483
Giordania	—	—	6,89	1 691
Hong Kong	—	—	3,07	539
Irak	—	—	6,87	1 600
Iran	—	—	0,30	538
Kuwait	—	—	3,78	1 027
Libano	—	—	9,83	1 941
Malesia (Federazione)	—	—	7,76	1 924
RAU-Siria	—	—	6,54	1 206
Thailandia	—	—	2,01	430
Dip. portogh. in Asia	—	—	2,34	255
Altri paesi d'Arabia	—	—	1,67	354
Chenia	—	—	1,58	374

segue Tav. 11 — CAP. 33, 34

Quantità in quintali (salvo diversa indicazione) e valore in migliaia di lire

MERCI E PAESI	Importazioni		Esportazioni	
	Quantità	Valore	Quantità	Valore
Etiopia-Eritrea (Fed.)	—	—	57,29	8 044
Ghana (Costa d'Oro)	—	—	0,01	57
Libia	—	—	11,26	2 226
Nigeria	—	—	0,01	57
RAU-Egitto	—	—	3,25	1 068
Rhodesia e Nyassaland	—	—	1,42	251
Somalia francese	—	—	0,20	78
Somalia (Amm. ital.)	—	—	136,02	17 453
Tanganica	—	—	0,11	30
Tunisia	—	—	3,78	745
Unione del Sud Africa	—	—	1,39	234
Argentina	—	—	2,98	684
Bolivia	—	—	0,95	234
Canadà	—	—	28,57	7 634
Cile	—	—	13,97	3 807
Ecuador	—	—	2,16	679
Guatemala	—	—	2,49	623
Haiti	—	—	0,22	180
Panama	—	—	11,26	2 696
Paraguay	—	—	1,43	271
Perù	—	—	1,18	239
Portorico	—	—	0,27	63
Salvador	—	—	3,33	1 216
Stati Uniti	70,77	12 347	82,31	21 265
San Domingo	—	—	3,11	755
Venezuela	—	—	2,93	536
Dip. brit. Am. sett. e centr.	—	—	0,08	85
Dip. oland. Am. centr	—	—	2,36	609
Australia	—	—	21,48	4 902
Paese non accertato	—	—	3,76	497
Provv. navi aerei esteri	—	—	0,54	200
Punti e depositi franchi	—	—	0,47	189
1915 — idem: di altra specie				
Totale	**8 857,11**	**1 838 500**	**5 791,52**	**663 080**
di cui esp. temp.	—	—	*0,86*	*280*
di cui riesp.	—	—	*0,07*	*9*
Albania	—	—	2,13	178
Austria	83,17	11 758	61,75	13 113
Belgio-Lussemburgo	1,79	198	366,74	63 587
Danimarca	—	—	31,66	6 869
Finlandia	—	—	49,39	9 426
Francia	2 304,00	518 055	939,88	71 365
Germania (Rep. fed.)	1 740,84	250 892	848,87	57 591
Gibilterra	—	—	2,46	493
Grecia	—	—	80,39	9 945
Irlanda	—	—	0,15	34
Islanda	—	—	17,26	2 931
Jugoslavia	—	—	113,27	25 289
Malta	—	—	53,75	3 158
Norvegia	—	—	47,19	8 511
Paesi Bassi	651,66	36 203	254,39	22 609
Polonia	—	—	0,62	40
Portogallo	—	—	8,65	4 183
Regno Unito	2 380,98	604 131	60,37	14 548
Romania	—	—	1,58	158
Spagna	3,84	197	1,69	550
Svezia	1,52	1 439	60,47	12 472
Svizzera	949,89	277 474	146,72	37 771
Turchia	1,40	429	—	—
Ungheria	1,02	63	1,23	174
URSS	0,10	15	0,10	26
Aden	—	—	2,79	337
Afganistan	—	—	0,30	10
Arabia Saudita	—	—	6,39	1 368
Birmania	—	—	0,36	268
Cambogia, Laos e Vietnam	—	—	0,05	24
Ceylon	—	—	16,59	2 902
Cipro	—	—	12,13	2 005
Giappone	0,20	82	0,06	39
Giordania	—	—	40,46	4 726
Hong Kong	—	—	158,37	23 337
Irak	—	—	0,82	467
Iran	—	—	15,72	4 577
Israele	1,77	466	0,04	132
Kuwait	—	—	5,38	1 317
Libano	0,10	19	138,37	26 733
Malesia (Federazione)	—	—	60,82	9 394
Pakistan	—	—	23,28	1 561
RAU-Siria	—	—	59,31	6 668
Thailandi	—	—	32,19	3 146
Dip. portogh. in Asia	—	—	2,54	188
Altri paesi d'Arabia	—	—	1,69	276
Angola	—	—	10,27	1 661
Camerun britannico	—	—	10,23	716
Camerun francese	—	—	28,21	2 002
Chenia	—	—	7,98	1 207
Etiopia-Eritrea (Fed.)	—	—	145,69	12 275
Ghana (Costa d'Oro)	—	—	159,32	10 215
Guinea (Repubblica)	—	—	0,67	47
Libia	—	—	230,12	17 396
Mozambico	—	—	9,92	922
Nigeria	—	—	46,87	3 267
RAU-Egitto	—	—	0,36	36
Rhodesia e Nyassaland	—	—	19,81	2 844
Somalia (Amm. ital.)	—	—	155,67	11 261
Sudan	—	—	0,67	215
Tanganica	—	—	3,91	632
Tunisia	—	—	28,03	1 564
Unione del Sud Africa	—	—	45,56	6 759
Altre dip. brit. Africa occ.	—	—	37,34	2 636
Altre dip. brit. Africa or.	—	—	2,91	316
Altre dip. franc. Africa eq.	—	—	40,48	2 921
Dip. franc. Africa occ.	—	—	232,85	15 785
Argentina	—	—	2,88	924
Bolivia	—	—	6,47	841
Canadà	—	—	249,98	21 763
Cile	—	—	26,71	2 371
Colombia	—	—	8,56	1 797
Ecuador	—	—	20,25	2 727
Guatemala	—	—	2,53	272
Haiti	—	—	3,39	695
Nicaragua	—	—	2,42	561
Panama	—	—	38,80	6 760
Paraguay	—	—	1,71	56
Perù	—	—	6,07	2 443
Portorico	—	—	1,73	321
Salvador	—	—	21,56	3 810
San Domingo	—	—	39,34	2 954
Stati Uniti	734,83	137 079	126,32	19 444
Venezuela	—	—	115,15	20 373
Dip. brit. Am. sett. e centr.	—	—	4,88	1 002
Dip. oland. Am. centr.	—	—	21,13	1 913
Dip. USA Am. sett. e centr.	—	—	0,72	223
Australia	—	—	110,04	15 311
Dip. USA in Oceania	—	—	0,25	68
Paese non accertato	—	—	17,26	2 200
Provv. navi aerei esteri	—	—	11,78	4 101
Punti e depositi franchi	—	—	6,35	977

CAPITOLO 34

Saponi, prodotti organici tensioattivi, preparazioni per liscivie, preparazioni lubrificanti, cere artificiali, cere preparate, prodotti per pulire e lucidare, candele e prodotti simili, paste per modelli e " cere ,, per l'arte dentaria

34.01

1916 SAPONI MOLLI COMUNI

Totale	**4 132,26**	**102 571**	**1 223,87**	**21 552**
di cui riesp.	—	—	*30,00*	*225*
Francia	108,93	1 407	31,47	314
Germania (Rep. fed.)	2,10	104	0,52	378
Malta	—	—	6,25	197
Paesi Bassi	—	—	1,39	41
Regno Unito	10,93	205	—	—
Spagna	3,00	191	—	—
Svizzera	6,00	321	793,67	11 007
Rhodesia e Nyassaland	—	—	0,38	55
Sudan	—	—	0,28	25
Tunisia	—	—	10,00	130
Brasile	—	—	9,90	392

Quantità in quintali (salvo diversa indicazione) e valore in migliaia di lire

MERCI E PAESI	Importazioni		Esportazioni	
	Quantità	Valore	Quantità	Valore
Panama	—	—	0,50	19
Stati Uniti	4 001,30	100 343	1,15	32
Paese non accertato	—	—	1,00	31
Provv. navi aerei esteri	—	—	331,36	8 669
Punti e depositi franchi	—	—	36,00	262
1917 SAPONI DURI — non profumati nè trasparenti: in pezzi tagliati di peso non superiore a 500 g ciascuno, in pani, in barre				
Totale	**6 157,46**	**71 167**	**11 130,94**	**150 377**
di cui riesp.	—	—	*1 000,00*	*12 459*
Francia	4 079,53	52 409	—	—
Germania (Rep. fed.)	—	—	8,29	124
Jugoslavia	—	—	1,44	42
Malta	—	—	80,40	964
Regno Unito	2,38	93	—	—
Spagna	2 056,44	18 265	—	—
Svizzera	—	—	0,27	19
Iran	—	—	0,56	10
Libano	—	—	3,47	111
Congo belga	—	—	0,50	—
Etiopia-Eritrea (Fed.)	—	—	9 255,48	113 900
Libia	—	—	41,71	555
Somalia (Amm. ital.)	—	—	345,27	5 326
Canadà	—	—	0,76	132
Panama	—	—	0,95	70
Stati Uniti	0,69	41	121,65	8 737
Paese non accertato	—	—	0,02	4
Provv. navi aerei esteri	—	—	1 206,95	19 528
Punti e depositi franchi	18,42	359	63,22	850
1918 — idem: altri				
Totale	**70 299,79**	**547 637**	**683,73**	**9 472**
Austria	—	—	0,85	88
Belgio-Lussemburgo	—	—	0,10	40
Francia	2 773,34	22 098	30,01	300
Germania (Rep. fed.)	949,76	8 811	0,86	26
Irlanda	—	—	0,43	240
Paesi Bassi	1 597,42	12 370	—	—
Portogallo	23 810,28	175 855	—	—
Regno Unito	0,24	22	—	—
Spagna	34 923,23	279 509	—	—
Svizzera	1 143,19	10 091	0,39	36
Hong Kong	—	—	0,11	9
Algeria	4 179,15	29 069	—	—
Etiopia-Eritrea (Fed.)	—	—	480,00	5 300
Libia	—	—	37,74	514
Marocco	869,48	9 330	—	—
Tunisia	52,62	392	—	—
Dip. franc. Africa occ.	—	—	5,94	87
Canadà	—	—	0,30	58
Guatemala	—	—	0,41	37
Stati Uniti	1,08	90	0,14	5
Venezuela	—	—	0,20	8
Provv. navi aerei esteri	—	—	126,25	2 724
1919 — profumati o trasparenti				
Totale	**1 052,86**	**68 424**	**1 190,58**	**53 658**
Austria	4,01	403	4,24	207
Belgio-Lussemburgo	0,34	39	28,89	1 881
Francia	265,12	21 730	4,04	160
Germania (Rep. fed.)	213,66	13 953	25,35	1 347
Grecia	—	—	16,35	610
Islanda	—	—	4,92	149
Jugoslavia	—	—	0,80	10
Malta	—	—	0,90	135
Paesi Bassi	202,98	12 329	17,42	466
Regno Unito	193,93	15 505	0,57	40
Spagna	6,03	446	—	—
Svizzera	18,20	1 300	14,82	2 298
Ungheria	114,35	1 214	—	—
Aden	—	—	0,05	5
Arabia Saudita	—	—	0,82	64
Hong Kong	—	—	7,42	382
Iran	0,15	16	—	—
Kuwait	—	—	0,75	51
Libano	—	—	5,75	226
RAU-Siria	—	—	31,18	1 377
Thailandia	—	—	4,48	725
Altri paesi d'Arabia	—	—	0,09	5
Angola	—	—	8,58	583
Chenia	—	—	2,41	93
Etiopia-Eritrea (Fed.)	—	—	46,92	1 514
Ghana (Costa d'Oro)	—	—	48,42	711
Libia	—	—	23,16	930
Somalia (Amm. ital.)	—	—	364,51	16 307
Sudan	—	—	39,50	880
Tunisia	—	—	132,91	3 377
Unine del Sud Africa	—	—	2,58	191
Dip. franc. Africa occ.	—	—	90,56	1 924
Argentina	—	—	2,75	143
Bolivia	—	—	0,30	108
Canadà	0,07	17	3,10	417
Cile	—	—	6,71	357
Ecuador	—	—	0,13	5
Guatemala	—	—	0,30	29
Haiti	—	—	0,24	25
Panama	—	—	0,80	47
Perù	—	—	0,31	38
Salvador	—	—	0,59	40
San Domingo	—	—	1,08	44
Stati Uniti	28,96	1 204	56,23	4 949
Venezuela	—	—	62,61	4 220
Dip. oland. Am. centr.	—	—	0,30	41
Australia	—	—	10,69	1 196
Provv. navi aerei esteri	—	—	97,09	4 344
Punti e depositi franchi	5,06	268	18,96	807
1920 SAPONI IN POLVERE, SCAGLIETTE, ECC. — non profumati				
Totale	**5 244,22**	**71 859**	**1 030,50**	**25 970**
Austria	—	—	1,27	20
Belgio-Lussemburgo	2,10	64	—	—
Finlandia	28,09	204	19,36	112
Francia	260,41	4 903	47,30	532
Germania (Rep. fed.)	342,81	16 758	7,40	126
Jugoslavia	—	—	3,49	134
Malta	—	—	24,00	288
Paesi Bassi	8,74	338	1,20	22
Portogallo	—	—	21,60	555
Regno Unito	260,62	4 569	0,32	10
Svizzera	4 310,06	42 568	189,65	2 823
Turchia	—	—	0,20	6
Iran	—	—	0,50	13
Libano	—	—	50,24	546
Altri paesi d'Arabia	—	—	50,00	1 521
Libia	—	—	6,32	561
Somalia (Amm. ital.)	—	—	188,52	6 224
Sudan	—	—	0,07	8
Unione del Sud Africa	—	—	2,20	50
Stati Uniti	31,39	2 455	10,56	290
Venezuela	—	—	1,00	25
Paese non accertato	—	—	1,44	25
Provv. navi aerei esteri	—	—	399,66	12 037
Punti e depositi franchi	—	—	4,20	42
1921 — profumati				
Totale	**388,59**	**24 346**	**77,03**	**3 062**
Austria	5,76	294	—	—
Belgio-Lussemburgo	—	—	1,99	124
Danimarca	0,02	46	—	—
Francia	18,08	612	—	—
Germania (Rep. fed.)	121,00	1 866	1,22	364
Jugoslavia	—	—	0,48	14
Malta	—	—	5,05	180
Norvegia	4,00	26	—	—
Paesi Bassi	6,00	91	—	—
Regno Unito	101,95	12 277	—	—
Svizzera	0,53	22	0,60	60
Libano	—	—	0,61	24
Etiopia-Eritrea (Fed.)	—	—	3,48	57
Libia	—	—	5,45	199
Somalia (Amm. ital.)	—	—	34,80	870

segue Tav. 11 — CAP. 34

Quantità in quintali (salvo diversa indicazione) e valore in migliaia di lire

MERCI E PAESI	Importazioni		Esportazioni	
	Quantità	Valore	Quantità	Valore
Unione del Sud Africa	—	—	0,29	17
Canadà	—	—	0,51	25
Haiti	—	—	0,08	30
Panama	—	—	1,92	93
Stati Uniti	130,24	9 093	—	—
Provv. navi aerei esteri	—	—	20,55	1 005
Punti e depositi franchi	1,01	19	—	—
1922 SAPONI MEDICINALI				
Totale	**182,11**	**13 180**	**78,61**	**6 122**
Francia	28,89	4 917	—	—
Grecia	—	—	0,30	96
Malta	20,80	488	1,65	247
Regno Unito	113,70	5 395	—	—
Svizzera	16,00	2 224	—	—
Irak	—	—	15,71	1 996
Israele	—	—	0,40	35
Libano	—	—	4,06	358
Libia	—	—	0,60	66
Sudan	—	—	51,17	3 273
Stati Uniti	2,72	156	—	—
Provv. navi aerei esteri	—	—	4,72	51
1923 ALTRI SAPONI				
Totale	**1 062,58**	**11 525**	**106,10**	**5 674**
di cui riesp.	—	—	*1,62*	*492*
Austria	—	—	5,40	712
Belgio-Lussemburgo	—	—	1,90	180
Danimarca	—	—	0,07	24
Francia	—	—	1,61	76
Germania (Rep. fed.)	24,20	972	9,31	1 001
Irlanda	—	—	1,62	492
Paesi Bassi	2,50	149	8,49	400
Portogallo	—	—	1,00	45
Regno Unito	2,61	113	0,50	21
Spagna	1 000,00	8 949	—	—
Svizzera	—	—	10,31	242
Afganistan	—	—	0,25	201
Israele	—	—	0,10	3
Libia	—	—	16,36	552
Somalia (Amm. ital.)	—	—	30,62	811
Canadà	—	—	0,90	100
Stati Uniti	12,81	380	9,65	554
Venezuela	—	—	0,31	17
Dip. brit. Am. sett. e centr.	—	—	0,09	10
Provv. navi aerei esteri	—	—	7,61	233
Punti e depositi franchi	20,46	962	—	—
34.02				
1924 PRODOTTI ORGANICI TENSIOATTIVI — naftenati (saponi naftenici)				
Totale	**71,20**	**3 667**	**4,85**	**15**
Francia	14,22	312	—	—
Germania (Rep. fed.)	22,00	371	—	—
Regno Unito	25,00	2 744	—	—
Stati Uniti	9,98	240	—	—
Provv. navi aerei esteri	—	—	4,85	15
1925 — solforicinati, solfoleati, ecc.				
Totale	**14 579,68**	**404 512**	**521,45**	**16 906**
Austria	0,60	143	—	—
Belgio-Lussemburgo	—	—	0,52	66
Francia	166,54	3 123	15,28	712
Germania (Rep. fed.)	7 909,55	210 547	0,04	13
Germania (Rep. dem.)	4,13	105	—	—
Jugoslavia	—	—	9,62	530
Malta	—	—	1,92	129
Paesi Bassi	50,46	1 484	16,48	117
Portogallo	—	—	45,00	1 589
Regno Unito	763,51	16 953	—	—
Svezia	66,00	4 884	—	—
Svizzera	1 628,32	48 330	61,30	1 546
URSS	—	—	2,00	70
Cipro	—	—	10,00	258
Corea (Repubblica)	—	—	15,00	413
Giappone	—	—	0,11	8
Indonesia	—	—	0,25	18
Etiopia-Eritrea (Fed.)	—	—	9,70	302
Libia	—	—	10,00	263
Somalia (Amm. ital.)	—	—	6,56	303
Brasile	—	—	9,71	638
Messico	—	—	202,00	8 239
Salvador	—	—	0,52	48
Stati Uniti	3 990,57	118 943	0,90	80
Australia	—	—	101,60	1 435
Provv. navi aerei esteri	—	—	2,94	129
1926 — altri				
Totale	**60 074,03**	**1 875 745**	**2 226,59**	**56 378**
di cui imp. temp.	*1 946,78*	*101 082*	—	—
di cui riesp.	—	—	*919,98*	*15 910*
Austria	25,80	992	29,12	2 707
Belgio-Lussemburgo	2 469,24	66 297	15,35	805
Danimarca	—	—	351,57	6 734
Finlandia	1,77	36	—	—
Francia	983,02	46 670	30,25	948
Germania (Rep. fed.)	17 298,81	630 581	18,87	403
Germania (Rep. dem.)	1 850,00	71 374	—	—
Grecia	—	—	15,32	1 655
Jugoslavia	—	—	27,56	1 681
Malta	—	—	2,00	25
Paesi Bassi	18 696,17	246 925	14,14	924
Polonia	—	—	20,23	861
Portogallo	—	—	10,00	720
Regno Unito	7 472,34	239 249	6,08	837
Spagna	—	—	82,00	3 695
Svezia	94,24	5 704	—	—
Svizzera	3 799,56	260 568	928,50	16 254
Turchia	—	—	0,26	20
Ungheria	—	—	4,00	207
URSS	—	—	4,78	286
India	—	—	30,00	1 101
Iran	—	—	7,00	407
Israele	766,70	12 895	—	—
Libano	—	—	49,50	373
Marocco	—	—	0,71	375
RAU-Egitto	—	—	148,46	9 503
Somalia (Amm. ital.)	—	—	5,37	323
Tunisia	—	—	0,50	30
Argentina	—	—	9,14	235
Brasile	1,93	86	—	—
Salvador	—	—	1,30	118
Stati Uniti	6 614,45	294 368	392,15	4 641
Provv. navi aerei esteri	—	—	22,43	510
1927 PREPARAZIONI PER LISCIVIE — senza sostanze organiche				
Totale	**1 106,03**	**18 655**	**43,53**	**1 088**
Francia	1,90	17	—	—
Germania (Rep. fed.)	942,84	13 619	—	—
Regno Unito	50,00	407	—	—
Svizzera	55,59	1 281	0,35	23
Hong Kong	—	—	6,45	65
Iran	—	—	1,00	75
Bolivia	—	—	14,00	365
Stati Uniti	55,70	3 331	—	—
Provv. navi aerei esteri	—	—	2,79	52
Punti e depositi franchi	—	—	18,94	508
1928 — altre				
Totale	**6 516,40**	**178 328**	**1 241,97**	**41 662**
di cui riesp.	—	—	*0,41*	*99*
Austria	15,20	922	1,82	37
Belgio-Lussemburgo	42,45	840	—	—
Francia	640,26	13 851	41,32	500
Germania (Rep. fed.)	2 108,69	55 736	13,35	751

Quantità in quintali (salvo diversa indicazione) e valore in migliaia di lire

MERCI E PAESI	Importazioni		Esportazioni	
	Quantità	Valore	Quantità	Valore
Jugoslavia	—	—	32,63	1 781
Malta	—	—	2,00	54
Norvegia	—	—	1,00	20
Paesi Bassi	267,90	4 868	—	—
Regno Unito	1 610,93	40 985	5,54	877
Svezia	246,89	5 313	—	—
Svizzera	669,73	37 927	42,86	4 458
Turchia	—	—	0,13	22
Ungheria	—	—	0,35	14
Cipro	—	—	0,41	99
Etiopia-Eritrea (Fed.)	—	—	59,46	1 512
Libia	—	—	364,52	12 186
RAU-Egitto	—	—	80,50	4 294
Somalia (Amm. ital.)	—	—	391,79	10 333
Salvador	—	—	1,05	97
Stati Uniti	914,35	17 886	0,13	18
Provv. navi aerei esteri	—	—	185,04	4 098
Punti e depositi franchi	—	—	18,07	511

1929 PREPARAZIONI TENSIOATTIVE

Totale	**15 380,02**	**636 255**	**573,38**	**20 086**
di cui imp. temp.	*118,36*	*3 852*	—	—
Austria	0,64	118	—	—
Belgio-Lussemburgo	545,30	15 791	16,94	704
Danimarca	7,20	282	—	—
Francia	172,28	8 301	23,25	1 806
Germania (Rep. fed.)	10 161,18	298 335	—	—
Germania (Rep. dem.)	4,09	77	—	—
Grecia	—	—	36,23	1 043
Jugoslavia	—	—	76,18	6 776
Paesi Bassi	54,00	670	22,20	414
Portogallo	—	—	30,00	839
Regno Unito	565,41	31 152	—	—
Romania	1,90	66	—	—
Spagna	—	—	1,00	52
Svezia	3,00	87	—	—
Svizzera	1 915,87	166 883	167,03	3 517
Etiopia-Eritrea (Fed.)	—	—	1,19	211
Somalia (Amm. ital.)	—	—	40,84	1 063
Dip. portogh. Africa occ.	—	—	1,06	385
Canadà	2,07	49	—	—
Stati Uniti	1 947,08	114 444	2,80	84
Venezuela	—	—	5,60	132
Dip. brit. Am. sett. e centr.	—	—	0,25	6
Provv. navi aerei esteri	—	—	145,81	3 034
Punti e depositi franchi	—	—	3,00	20

34.03

1930 PREPARAZIONI LUBRIFICANTI CONSISTENTI IN MISCUGLI DI OLI O DI GRASSI

Totale	**22 767,25**	**444 949**	**602,91**	**13 186**
di cui riesp.	—	—	*297,90*	*4 757*
Austria	11,00	309	—	—
Belgio-Lussemburgo	737,95	10 225	—	—
Francia	282,05	4 554	8,00	320
Germania (Rep. fed.)	5 769,65	132 953	9,50	223
Grecia	—	—	3,99	177
Paesi Bassi	6 432,60	77 862	—	—
Regno Unito	684,87	49 318	—	—
Spagna	—	—	6,00	270
Svizzera	1 880,56	22 796	3,27	143
Ungheria	—	—	200,00	4 900
Iran	—	—	23,40	276
Algeria	—	—	0,06	8
Chenia	—	—	3,48	163
Congo belga	—	—	1,00	79
Etiopia-Eritrea (Fed.)	—	—	2,59	428
Libia	—	—	0,20	39
Marocco	—	—	16,00	173
Somalia (Amm. ital.)	—	—	4,80	84
Argentina	1,64	202	—	—
Stati Uniti	6 966,93	146 730	1,20	48
Provv. navi aerei esteri	—	—	316,22	5 729
Punti e depositi franchi	—	—	3,20	126

34.04

1931 CERE ARTIFICIALI, COMPRESE QUELLE SOLUBILI NELL'ACQUA

Totale	**11 090,43**	**657 285**	**16,82**	**1 982**
Albania	—	—	4,00	273
Austria	—	—	0,45	51
Belgio-Lussemburgo	95,06	2 785	—	—
Danimarca	200,00	13 857	—	—
Francia	177,94	3 166	6,50	895
Germania (Rep. fed.)	7 213,51	487 291	0,15	8
Grecia	—	—	0,48	55
Malta	—	—	0,04	5
Paesi Bassi	564,25	22 349	—	—
Regno Unito	445,63	22 094	0,25	10
Svizzera	4,80	659	0,54	55
URSS	—	—	2,13	258
Arabia Saudita	—	—	0,50	68
Giordania	—	—	0,25	102
Libano	—	—	0,30	42
Stati Uniti	2 389,24	105 084	—	—
Provv. navi aerei esteri	—	—	0,83	125
Punti e depositi franchi	—	—	0,40	35

1932 CERE PREPARATE

Totale	**5 117,44**	**123 591**	**123,99**	**7 659**
Austria	5,80	561	0,13	10
Belgio-Lussemburgo	—	—	3,25	226
Francia	35,11	1 991	20,92	991
Germania (Rep. fed.)	211,39	16 429	3,63	210
Grecia	—	—	5,42	578
Jugoslavia	—	—	0,36	51
Malta	—	—	2,93	113
Paesi Bassi	4 470,38	79 094	0,20	21
Polonia	—	—	1,30	192
Regno Unito	13,44	553	1,53	122
Svezia	5,13	245	—	—
Svizzera	86,27	9 573	5,64	661
Giappone	52,14	1 748	7,30	906
Libano	—	—	0,20	86
Etiopia-Eritrea (Fed.)	—	—	0,53	39
Libia	—	—	42,70	1 749
Somalia (Amm. ital.)	—	—	7,66	286
Argentina	—	—	0,50	31
Stati Uniti	237,78	13 397	4,30	447
Provv. navi aerei esteri	—	—	14,23	819
Punti e depositi franchi	—	—	1,26	121

34.05

1933 LUCIDI E CREME PER CALZATURE ; ENCAUSTICI — in recipienti di peso lordo non superiore a 1,500 Kg

Totale	**2 869,54**	**210 507**	**82,41**	**5 744**
di cui riesp.	—	—	*0,68*	*65*
Austria	6,10	244	—	—
Francia	6,46	393	0,57	25
Germania (Rep. fed.)	1 371,20	68 053	0,40	14
Grecia	—	—	24,84	1 424
Jugoslavia	—	—	3,45	334
Malta	—	—	0,18	21
Paesi Bassi	—	—	5,54	518
Portogallo	—	—	1,52	145
Regno Unito	1 143,33	108 648	6,03	914
Svezia	4,08	662	—	—
Svizzera	3,10	379	—	—
Libano	—	—	5,57	308
Etiopia-Eritrea (Fed.)	—	—	4,02	171
Ghana (Costa d'Oro)	—	—	10,70	555
Libia	—	—	0,52	63
Nigeria	—	—	1,37	97
Somalia (Amm. ital.)	—	—	0,54	41
Canadà	—	—	0,68	65
Stati Uniti	335,27	32 128	0,36	36
Venezuela	—	—	13,04	794
Provv. navi aerei esteri	—	—	2,15	150
Punti e depositi franchi	—	—	0,93	69

segue Tav. 11 — CAP. 34

Quantità in quintali (salvo diversa indicazione) e valore in migliaia di lire

MERCI E PAESI	Importazioni		Esportazioni	
	Quantità	Valore	Quantità	Valore
1934 — altri				
Totale	**758,29**	**24 920**	**146,65**	**10 324**
di cui riesp.	—	—	*0,83*	*91*
Austria	1,99	197	0,24	22
Belgio-Lussemburgo	—	—	18,00	814
Francia	0,25	15	6,06	343
Germania (Rep. fed.)	402,41	11 970	8,65	837
Grecia	—	—	31,41	1 729
Jugoslavia	—	—	0,20	10
Malta	—	—	4,00	255
Paesi Bassi	96,86	2 032	3,95	264
Regno Unito	30,58	1 304	—	—
Svezia	61,93	2 482	—	—
Svizzera	8,16	372	24,72	1 770
Iran	—	—	17,50	1 432
Libano	—	—	2,96	244
Congo belga	—	—	2,00	75
Etiopia-Eritrea (Fed.)	—	—	5,07	401
Libia	—	—	14,24	1 225
Rhodesia e Nyassaland	—	—	0,62	158
Somalia (Amm. ital.)	—	—	0,70	57
Tunisia	—	—	3,78	313
Unione del Sud Africa	—	—	0,70	126
Stati Uniti	156,11	6 548	0,20	10
Australia	—	—	1,44	151
Provv. navi aerei esteri	—	—	0,12	7
Punti e depositi franchi	—	—	0,09	81
1935 LUCIDI PER METALLI, PASTE E POLVERI PER PULIRE E PREPARAZIONI SIMILI (ESCLUSE LE CERE PREPARATE DELLA VOCE N. 34.04) — preparazioni per levigare, in mattonelle o in bastoni, a base di prodotti abrasivi e di materie grasse o cerose				
Totale	**756,23**	**26 801**	**116,52**	**3 726**
Austria	5,20	192	—	—
Belgio-Lussemburgo	6,48	178	0,15	16
Francia	1,88	183	—	—
Germania (Rep. fed.)	741,34	26 140	12,95	369
Jugoslavia	—	—	4,90	165
Malta	—	—	0,17	21
Regno Unito	1,01	50	1,00	47
Svizzera	—	—	47,96	1 501
Etiopia-Eritrea (Fed.)	—	—	2,16	216
Libia	—	—	5,92	99
RAU-Egitto	—	—	0,34	34
Colombia	—	—	2,00	109
Perù	—	—	15,00	295
Stati Uniti	0,32	58	—	—
Venezuela	—	—	16,00	431
Provv. navi aerei esteri	—	—	7,97	423
1936 — altri: in mattonelle, tavolette e forme analoghe, oppure in recipienti di peso lordo non superiore a 1,500 Kg				
Totale	**843,40**	**56 578**	**65,11**	**4 493**
Austria	2,63	296	—	—
Belgio-Lussemburgo	50,01	1 435	—	—
Francia	23,65	2 550	0,08	12
Germania (Rep. fed.)	184,14	12 892	5,60	804
Grecia	—	—	6,23	331
Jugoslavia	—	—	0,05	6
Regno Unito	540,92	37 237	1,86	50
Svezia	9,29	452	—	—
Svizzera	4,65	521	28,96	1 648
Israele	—	—	0,02	2
Etiopia-Eritrea (Fed.)	—	—	1,05	176
Libia	—	—	1,80	107
RAU-Egitto	—	—	0,30	76
Somalia (Amm. ital.)	—	—	1,59	191
Canadà	—	—	1,00	169
Stati Uniti	28,11	1 195	0,25	30
Venezuela	—	—	7,45	291
Dip. brit. Am. sett. e centr.	—	—	0,25	120
Provv. navi aerei esteri	—	—	6,58	307
Punti e depositi franchi	—	—	2,04	173
1937 — idem: in altre forme o confezioni				
Totale	**578,61**	**24 284**	**678,15**	**23 342**
Austria	0,35	37	—	—
Belgio-Lussemburgo	—	—	36,37	3 626
Danimarca	8,12	1 202	—	—
Francia	5,67	412	109,86	3 027
Germania (Rep. fed.)	194,49	11 447	41,42	1 519
Grecia	—	—	17,27	1 119
Irlanda	—	—	0,41	66
Jugoslavia	—	—	5,41	192
Malta	—	—	11,96	521
Norvegia	—	—	1,90	87
Paesi Bassi	10,00	250	16,62	598
Portogallo	—	—	0,50	60
Regno Unito	53,51	1 943	123,31	1 881
Svezia	—	—	1,05	25
Svizzera	38,10	1 289	45,32	2 438
Cina continentale	—	—	0,15	10
Giappone	6,80	447	—	—
Israele	—	—	10,57	232
Kuwait	—	—	31,14	697
Libano	—	—	11,20	246
Etiopia-Eritrea (Fed.)	—	—	4,05	70
Liberia	—	—	22,29	449
Libia	—	—	29,79	1 118
Marocco	—	—	1,05	64
Mozambico	—	—	0,20	17
Rhodesia e Nyassaland	—	—	0,71	71
Somalia (Amm. ital.)	—	—	1,52	88
Ecuador	—	—	1,30	130
Guatemala	—	—	0,40	18
Stati Uniti	261,57	7 257	64,90	2 195
Venezuela	—	—	19,89	927
Dip. brit. in Oceania	—	—	0,04	15
Provv. navi aerei esteri	—	—	41,96	1 296
Punti e depositi franchi	—	—	25,59	540
34.06				
1938 CANDELE, CERI, CERINI E PRODOTTI SIMILI				
Totale	**227,14**	**14 462**	**711,59**	**22 422**
di cui riesp.	—	—	*315,69*	*7 757*
Austria	8,86	1 205	46,27	1 644
Belgio-Lussemburgo	—	—	2,30	80
Danimarca	1,62	102	—	—
Francia	13,93	1 239	12,36	365
Germania (Rep. fed.)	167,15	8 768	10,10	50
Irlanda	—	—	0,47	67
Paesi Bassi	0,84	160	—	—
Portogallo	—	—	2,00	20
Spagna	2,90	146	—	—
Svezia	—	—	0,29	18
Svizzera	24,55	1 931	33,93	886
Turchia	—	—	0,25	20
Cipro	—	—	30,46	2 027
Giordania	—	—	30,00	990
Hong Kong	4,47	307	—	—
Irak	—	—	1,00	34
Israele	—	—	6,05	160
Libano	—	—	20,96	862
Malesia (Federazione)	—	—	0,23	73
Angola	—	—	13,00	255
Etiopia-Eritrea (Fed.)	—	—	59,69	1 359
Libia	—	—	356,50	8 770
Somalia (Amm. ital.)	—	—	7,87	319
Dip. franc. Africa occ.	—	—	12,00	233
Canadà	—	—	0,37	63
Cile	—	—	7,30	200
Messico	0,75	403	—	—
Perù	—	—	12,00	440
Stati Uniti	2,07	201	24,48	3 241
Australia	—	—	0,90	65
Provv. navi aerei esteri	—	—	2,19	136
Punti e depositi franchi	—	—	18,62	45

Quantità in quintali (salvo diversa indicazione) e valore in migliaia di lire

MERCI E PAESI	Importazioni		Esportazioni	
	Quantità	Valore	Quantità	Valore
34.07				
1939 PASTE PER MODELLI, COMPOSIZIONI DEL GENERE DI QUELLE DETTE «CERE PER L'ARTE DENTARIA»				
Totale	**378,46**	**44 121**	**67,39**	**4 409**
Albania	—	—	0,20	133
Austria	—	—	0,48	25
Cecoslovacchia	8,07	561	—	—
Francia	—	—	8,52	736
Germania (Rep. fed.)	78,15	6 150	—	—
Grecia	—	—	0,15	57
Paesi Bassi	19,84	1 209	—	—
Regno Unito	136,17	7 438	—	—
Spagna	—	—	1,50	205
Svezia	2,04	255	—	—
Svizzera	8,65	797	0,50	249
Libano	—	—	1,83	76
Etiopia-Eritrea (Fed.)	—	—	0,02	5
Libia	—	—	0,31	38
Mozambico	—	—	0,37	22
Somalia (Amm. ital.)	—	—	0,03	12
Canadà	—	—	8,38	281
San Domingo	—	—	0,50	21
Stati Uniti	125,54	27 711	0,15	10
Venezuela	—	—	0,10	41
Austrialia	—	—	44,35	2 498

CAPITOLO 35

Sostanze albuminoidi e colle

35.01

1940 CASEINE

Totale	**82 936,04**	**2 139 140**	**16,79**	**870**
di cui imp. temp.	*2 932,48*	*95 054*	—	—
Austria	197,50	4 440	—	—
Francia	21 935,59	563 100	—	—
Germania Rep. fed.)	5 884,69	62 166	0,81	20
Jugoslavia	425,81	10 386	—	—
Norvegia	3 243,47	92 326	—	—
Paesi Bassi	233,69	6 778	—	—
Polonia	12 910,49	315 490	—	—
Svizzera	696,00	22 691	5,33	486
Ungheria	2 037,88	46 748	—	—
Cina continentale	160,00	3 349	—	—
Iran	—	—	10,15	344
Etiopia-Eritrea (Fed.)	—	—	0,50	20
Argentina	7 955,66	204 641	—	—
Brasile	147,40	3 621	—	—
Stati Uniti	5,17	747	—	—
Nuova Zelanda	27 102,69	802 657	—	—

1941 CASEINATI

Totale	**130,35**	**11 005**	—	—
Francia	29,90	3 249	—	—
Norvegia	10,00	479	—	—
Paesi Bassi	17,13	2 198	—	—
Regno Unito	16,88	1 293	—	—
Spagna	22,00	342	—	—
Svizzera	33,50	3 338	—	—
Stati Uniti	0,94	106	—	—

1942 ALTRI DERIVATI DELLE CASEINE

Totale	**41,92**	**2 054**	**10,92**	**402**
di cui riesp.	—	—	*0,19*	*22*
Francia	0,12	16	—	—
Germania Rep. fed.)	12,40	391	—	—
Irlanda	24,30	1 348	—	—
Paesi Bassi	5,00	280	—	—
Regno Unito	0,10	19	—	—
Tunisia	—	—	9,61	162
Unione del Sud Africa	—	—	1,12	218
Stati Uniti	—	—	0,19	22

1943 COLLE DI CASEINA

Totale	**258,02**	**9 083**	**195,05**	**11 363**
Francia	7,40	169	2,29	224
Germania (Rep. fed.)	184,92	5 074	—	—
Paesi Bassi	—	—	7,25	897
Svizzera	16,75	859	—	—
Cipro	—	—	5,25	177
Libia	—	—	73,99	1 990
RAU-Egitto	—	—	85,00	7 260
Stati Uniti	48,95	2 981	—	—
Venezuela	—	—	21,27	815

35.02

1944 ALBUMINE VEGETALI

Totale	**141,76**	**6 276**	**1,55**	**70**
Germania (Rep. fed.)	141,49	6 201	—	—
Regno Unito	—	—	0,80	20
Spagna	—	—	0,75	50
Stati Uniti	0,27	75	—	—

1945 ALBUMINE DI ALTRA SPECIE — pure

Totale	**1 548,99**	**122 195**	**290,96**	**19 590**
Danimarca	458,49	35 298	—	—
Germania (Rep. fed.)	12,60	240	281,14	17 858
Jugoslavia	63,50	6 780	—	—
Paesi Bassi	244,50	14 266	—	—
Romania	—	—	1,82	355
Svizzera	6,07	2 700	—	—
Cina continentale	110,00	14 728	—	—
Pakistan	—	—	1,82	338
Etiopia-Eritrea (Fed.)	68,25	7 435	—	—
RAU-Egitto	—	—	1,06	199
Argentina	100,00	1 500	—	—
Panama	—	—	0,37	66
Stati Uniti	485,58	39 248	—	—
Uruguay	—	—	4,75	774

1946 — altre

Totale	**23 252,41**	**454 597**	**14,90**	**689**
Danimarca	216,36	13 818	—	—
Finlandia	180,00	9 653	—	—
Germania (Rep. fed.)	2 081,91	115 080	—	—
Jugoslavia	17 002,55	212 912	—	—
Paesi Bassi	1 097,08	12 418	—	—
Spagna	—	—	9,25	430
Cina continentale	217,72	26 556	—	—
Libano	—	—	0,30	15
Etiopia-Eritrea (Fed.)	134,00	14 128	—	—
Argentina	1 010,00	13 542	—	—
Canadà	1 120,11	15 506	—	—
Stati Uniti	192,68	20 984	—	—
Dip. oland. Am. centr.	—	—	0,91	168
Provv. navi aerei esteri	—	—	3,00	14
Punti e depositi franchi	—	—	1,44	62

1947 ALBUMINATI ED ALTRI DERIVATI DELLE ALBUMINE

Totale	**345,06**	**18 682**	—	—
Francia	0,15	43	—	—
Germania (Rep. fed.)	309,95	14 998	—	—
Paesi Bassi	1,50	244	—	—
Stati Uniti	33,46	3 397	—	—

segue Tav. 11 — CAP. 35

Quantità in quintali (salvo diversa indicazione) e valore in migliaia di lire

MERCI E PAESI	Importazioni		Esportazioni	
	Quantità	Valore	Quantità	Valore
35.03				
1948 GELATINE				
Totale	**4 865,60**	**378 143**	**1 761,60**	**64 375**
di cui imp. o esp. temp.	*60,00*	*3 973*	*0,13*	*50*
di cui reimp.	*100,00*	*5 695*	—	—
Albania	—	—	0,65	130
Austria	—	—	7,20	615
Belgio-Lussemburgo	281,04	22 369	—	—
Finlandia	10,00	953	—	—
Francia	2 098,10	130 866	1,14	114
Germania (Rep. fed.)	2 072,03	183 251	2,44	222
Jugoslavia	—	—	249,52	18 779
Paesi Bassi	2,00	1,09	6,50	542
Polonia	—	—	87,00	9 199
Regno Unito	330,42	31 504	1,55	132
Spagna	—	—	1,70	102
Svezia	0,12	35	0,30	37
Svizzera	20,10	1 637	5,01	477
Ungheria	—	—	16,75	1 037
Cina continentale	41,39	2 260	—	—
Israele	—	—	0,15	262
Chenia	—	—	0,25	25
Etiopia-Eritrea (Fed.)	—	—	0,40	44
Libia	—	—	4,00	214
Somalia (Amm. ital.)	—	—	1,40	280
Argentina	0,30	31	—	—
Colombia	—	—	0,75	73
Messico	—	—	0,05	8
Stati Uniti	8,92	5 010	1 367,90	31 369
Venezuela	—	—	2,75	261
Dip. brit. Am. sett. e centr.	—	—	0,04	6
Australia	1,18	118	—	—
Provv. navi aerei esteri	—	—	1,65	245
Punti e depositi franchi	—	—	2,50	202
1949 DERIVATI DELLE GELATINE				
Totale	**7,25**	**1 631**	**0,96**	**126**
Francia	3,65	1 062	—	—
Germania (Rep. fed.)	3,60	569	—	—
India	—	—	0,06	10
Pakistan	—	—	0,90	116
1950 COLLE D'OSSA, DI PELLI, DI NERVI, DI TENDINI E SIMILI E COLLE DI PESCI				
Totale	**17 234,97**	**344 465**	**10 236,95**	**160 007**
Austria	6 732,00	95 376	—	—
Belgio-Lussemburgo	697,06	17 656	0,98	14
Francia	293,14	8 858	4 318,55	57 034
Germania (Rep. fed.)	3 993,08	104 844	20,00	313
Grecia	—	—	4,00	868
Irlanda	—	—	158,80	1 547
Jugoslavia	826,04	12 900	—	—
Malta	—	—	100,00	1 566
Norvegia	29,00	753	—	—
Paesi Bassi	149,00	4 782	104,70	1 315
Regno Unito	491,33	17 326	1 289,60	15 685
Svezia	266,30	7 619	—	—
Svizzera	3 689,12	68 763	435,34	6 482
URSS	—	—	1,50	22
Arabia Saudita	—	—	129,50	2 294
Cambogia, Laos e Vietnam	—	—	284,00	4 254
Ceylon	—	—	10,00	174
Corea (Repubblica)	—	—	200,05	2 792
Libano	—	—	34,40	559
Malesia (Federazione)	—	—	108,90	1 692
Angola	—	—	34,30	598
Etiopia-Eritrea (Fed.)	—	—	30,10	525
Libia	—	—	161,18	2 653
Somalia (Amm. ital.)	—	—	40,86	1 163
Tunisia	—	—	30,00	480
Cile	—	—	6,80	304
Cuba	—	—	777,00	11 793
Stati Uniti	68,90	5 588	1 949,50	45 211
Provv. navi aerei esteri	—	—	6,30	636
Punti e depositi franchi	—	—	0,59	33

MERCI E PAESI	Importazioni		Esportazioni	
	Quantità	Valore	Quantità	Valore
1951 ITTIOCOLLA SOLIDA				
Totale	**21,81**	**944**	**100,00**	**1 380**
Francia	—	—	100,00	1 380
Germania (Rep. fed.)	1,40	57	—	—
Stati Uniti	20,41	887	—	—
35.04				
1952 PEPTONI				
Totale	**59,44**	**3 676**	**130,55**	**16 869**
Francia	—	—	3,50	700
Germania (Rep. fed.)	14,28	971	0,27	73
Paesi Bassi	—	—	4,00	362
Polonia	—	—	3,00	600
Regno Unito	26,45	1 393	13,60	1 644
Spagna	—	—	0,40	136
Svezia	—	—	1,00	200
Turchia	—	—	3,50	365
India	—	—	33,51	5 218
Tunisia	—	—	0,25	68
Colombia	—	—	24,97	3 188
Cuba	—	—	3,65	482
Messico	—	—	37,70	3 718
Stati Uniti	18,71	1 312	—	—
Uruguay	—	—	0,20	22
Venezuela	—	—	1,00	93
1953 DERIVATI DEI PEPTONI — peptonati				
Totale	**45,97**	**6 319**	—	—
Francia	5,17	822	—	—
Germania (Rep. fed.)	3,29	283	—	—
Regno Unito	4,31	457	—	—
Svizzera	0,11	40	—	—
Stati Uniti	33,09	4 717	—	—
1954 — altri				
Totale	**0,10**	**34**	**1,00**	**326**
Colombia	—	—	1,00	326
Stati Uniti	0,10	34	—	—
1955 ALTRE SOSTANZE PROTEICHE E LORO DERIVATI; POLVERE DI PELLE				
Totale	**782,67**	**16 300**	**2,67**	**67**
Francia	154,62	4 017	—	—
Germania (Rep. fed.)	155,85	3 889	0,44	9
Regno Unito	0,11	261	—	—
Svizzera	50,00	3 865	—	—
India	—	—	0,05	20
Stati Uniti	15,29	1 059	0,18	28
Australia	406,80	3 209	—	—
Provv. navi aerei esteri	—	—	2,00	10
35.05				
1956 DESTRINE; AMIDI E FECOLE SOLUBILI O TORREFATTI				
Totale	**55 853,06**	**676 541**	**755,61**	**7 781**
di cui imp. temp.	*444,00*	*5 370*	—	—
di cui riesp.	—	—	*195,00*	*1 641*
Austria	5,00	393	—	—
Francia	7 090,49	85 505	—	—
Germania (Rep. fed.)	1 062,44	13 949	200,95	1 209
Paesi Bassi	47 166,89	566 658	37,20	531
Regno Unito	111,48	2 394	—	—
Svizzera	0,73	26	0,20	5
Cina continentale	—	—	97,50	786
Hong Kong	—	—	97,50	855
India	—	—	0,08	22

Quantità in quintali (salvo diversa indicazione) e valore in migliaia di lire

MERCI E PAESI	Importazioni		Esportazioni	
	Quantità	Valore	Quantità	Valore
Israele	—	—	100,00	1 321
Malesia (Federazione)	—	—	18,00	140
Somalia (Amm. ital.)	—	—	2,08	23
Argentina	—	—	2,00	70
Messico	—	—	0,10	16
Stati Uniti	416,03	7 616	—	—
Nuova Zelanda	—	—	200,00	2 803
1957 COLLE D'AMIDO, DI FECOLA O DI DESTRINE				
Totale	**4 522,08**	**66 190**	**95,10**	**3 780**
Belgio-Lussemburgo	0,25	10	6,56	247
Francia	153,84	1 398	8,00	1 202
Germania Rep. fed.)	2 301,57	36 515	—	—
Jugoslavia	—	—	0,20	9
Malta	—	—	3,98	191
Paesi Bassi	1 883,06	25 625	—	—
Portogallo	—	—	0,49	12
Regno Unito	141,12	953	—	—
Svezia	11,31	383	4,98	216
Svizzera	13,37	362	4,38	100
Irak	—	—	15,00	350
Libano	—	—	1,20	68
Malesia (Federazione)	10,41	561	—	—
RAU-Siria	—	—	2,00	156
Chenia	—	—	0,55	6
Libia	—	—	13,30	187
Somalia (Amm. ital.)	—	—	6,78	96
Tunisia	—	—	14,01	465
Argentina	—	—	2,00	72
Perù	—	—	2,40	70
Stati Uniti	7,15	383	—	—
Venezuela	—	—	9,10	324
Dip. brit. Am. sett. e centr.	—	—	0,17	9
35.06				
1958 COLLE PREPARATE NON NOMINATE NÈ COMPRESE ALTROVE — di gomme e/o resine, naturali				
Totale	**1 285,17**	**48 905**	**45,24**	**2 215**
Austria	—	—	0,11	23
Belgio-Lussemburgo	—	—	0,60	76
Francia	9,30	1 372	—	—
Germania (Rep. fed.)	1 153,29	42 783	—	—
Jugoslavia	—	—	1,35	134
Paesi Bassi	4,95	299	—	—
Regno Unito	52,65	1 523	—	—
Spagna	—	—	2,00	92
Svezia	5,00	191	—	—
Svizzera	0,92	132	0,88	107
Turchia	—	—	9,00	297
URSS	—	—	1,21	135
Afganistan	—	—	0,50	31
Libano	—	—	14,60	246
Algeria	—	—	0,54	9
Libia	—	—	8,31	241
Somalia (Amm. ital.)	—	—	0,46	451
Ecuador	—	—	2,50	201
Messico	—	—	0,60	62
Stati Uniti	59,06	2 605	—	—
Provv. navi aerei esteri	—	—	2,58	110
1959 — a base di glutine				
Totale	**269,61**	**7 821**	**4,22**	**75**
Belgio-Lussemburgo	0,19	11	—	—
Germania (Rep. fed.)	29,42	1 372	0,02	12
Svezia	2,00	168	—	—
Svizzera	198,00	5 149	—	—
Cipro	—	—	2,20	24
Israele	40,00	1 121	—	—
Libia	—	—	2,00	39

MERCI E PAESI	Importazioni		Esportazioni	
	Quantità	Valore	Quantità	Valore
1960 — a base di silicati				
Totale	**202,77**	**8 489**	**64,46**	**1 290**
Austria	12,05	209	—	—
Francia	12,24	776	—	—
Germania (Rep. fed.)	167,37	6 874	59,70	372
Regno Unito	11,11	630	0,89	60
Messico	—	—	0,92	29
Perù	—	—	0,68	378
Venezuela	—	—	2,27	451
1961 — altre				
Totale	**1 760,47**	**83 176**	**1 179,63**	**50 283**
di cui imp. temp.	*1,75*	*703*	—	—
Albania	—	—	90,00	5 085
Austria	3,76	275	7,56	1 018
Belgio-Lussemburgo	122,20	1 143	42,76	1 631
Francia	49,10	5 410	60,27	4 075
Germania (Rep. fed.)	999,20	43 143	17,77	1 090
Grecia	—	—	9,59	516
Jugoslavia	—	—	12,78	1 273
Malta	—	—	32,20	947
Paesi bassi	27,07	1 182	0,85	53
Portogallo	—	—	11,52	502
Regno Unito	279,62	10 426	1,25	379
Spagna	—	—	42,35	2 820
Svezia	20,02	694	0,60	41
Svizzera	127,25	3 887	12,44	927
Turchia	—	—	7,82	646
Ungheria	—	—	7,50	150
URSS	—	—	0,30	27
Cipro	—	—	11,98	368
Giordania	—	—	2,54	167
Indonesia	—	—	600,00	19 464
Iran	—	—	0,98	106
Israele	—	—	2,71	153
Kuwait	—	—	0,24	37
Libano	—	—	12,21	358
Malesia (Federazione)	—	—	5,07	282
RAU-Siria	—	—	40,00	2 210
Chenia	—	—	0,20	106
Congo belga	—	—	1,58	129
Etiopia-Eritrea	—	—	34,87	948
Libia	—	—	9,82	405
RAU-Egitto	—	—	2,00	50
Somalia francese	—	—	4,00	156
Somalia (Feder. ital.)	—	—	3,11	131
Sudan	—	—	0,70	58
Argentina	—	—	19,72	975
Bolivia	—	—	1,60	41
Brasile	—	—	2,00	148
Messico	—	—	10,44	344
Panama	—	—	1,00	55
Perù	—	—	0,32	63
Salvador	—	—	18,84	869
Stati Uniti	132,25	17 016	—	—
Venezuela	—	—	13,75	691
Provv. navi aerei esteri	—	—	20,77	743
Punti e depositi franchi	—	—	1,62	46
1962 PRODOTTI DI OGNI SPECIE DA USARE COME COLLE				
Totale	**6 026,66**	**417 324**	**29 168**	**8 330**
di cui riesp.	—	—	*121,86*	*2 362*
Austria	—	—	4,47	94
Belgio-Lussemburgo	—	—	48,09	1 245
Danimarca	3,12	330	—	—
Francia	2,55	335	7,41	361
Germania (Rep. fed.)	5 962,34	412 271	0,20	15
Grecia	—	—	2,42	201
Jugoslavia	—	—	0,25	83
Malta	—	—	3,45	186
Paesi Bassi	8,46	327	0,14	5
Regno Unito	32,20	1 657	—	—
Svezia	10,41	247	—	—
Svizzera	2,98	661	128,46	2 542
Libano	—	—	4,70	129

segue Tav. 11 — CAP. 35, 36

Quantità in quintali (salvo diversa indicazione) e valore in migliaia di lire

MERCI E PAESI	Importazioni		Esportazioni	
	Quantità	Valore	Quantità	Valore
RAU-Siria	—	—	0,10	8
Libia	—	—	65,68	2 379
Mozambico	—	—	0,10	32
Somalia (Amm. ital.)	—	—	5,55	371
Tunisia	—	—	18,35	542
Unione del Sud Africa	—	—	0,10	7
Panama	—	—	0,33	32
Stati Uniti	4,60	1 496	—	—
Venezuela	—	—	0,28	42
Dip. brit. Am. sett. e centr.	—	—	1,60	56

CAPITOLO 36

Polveri ed esplosivi - Articoli pirotecnici - Fiammiferi - Leghe piroforiche - Sostanze infiammabili

36.01

1963 POLVERI DA SPARO — composte di carbone, zolfo e nitrati

Totale	**105,38**	**12 449**	**448,86**	**17 888**
Austria	—	—	0,27	55
Francia	—	—	11,52	697
Germania (Rep. fed.)	2,10	632	—	—
Grecia	—	—	24,75	4 925
Portogallo	—	—	1,00	140
Regno Unito	103,08	11 696	—	—
Cipro	—	—	5,07	768
Marocco	—	—	400,00	10 360
Stati Uniti	0,20	121	6,25	943

1964 — da caccia

Totale	**811,95**	**143 422**	**389,50**	**27 630**
di cui imp. temp.	*49,80*	*6 076*	—	—
Austria	3,02	473	—	—
Belgio-Lussemburgo	353,09	53 928	—	—
Francia	7,00	1 149	—	—
Germania (Rep. fed.)	83,50	19 851	30,47	4 339
Grecia	—	—	51,40	9 240
Malta	—	—	10,32	1 956
Paesi Bassi	40,00	13 478	—	—
Portogallo	—	—	1,25	142
Regno Unito	8,16	2 101	—	—
Svezia	317,18	52 442	—	—
Svizzera	—	—	3,10	1 509
Cipro	—	—	19,20	1 771
India	—	—	60,21	1 098
Etiopia-Eritrea (Fed.)	—	—	4,00	790
Libia	—	—	2,00	464
Nigeria	—	—	4,53	430
RAU-Egitto	—	—	200,00	5 556
Paraguay	—	—	3,00	325
Provv. navi aerei esteri	—	—	0,02	10

1965 — altre

Totale	**0,63**	**234**	**6,50**	**1 108**
Francia	0,56	201	—	—
Malta	—	—	2,50	558
Svezia	0,07	33	—	—
Libano	—	—	4,00	550

36.02

1966 ESPLOSIVI PREPARATI

Totale	**2 771,50**	**147 306**	**22 375,87**	**733 360**
di cui imp. temp.	*182,54*	*27 901*	—	—
di cui riesp.	—	—	*14 008,70*	*479 947*
Belgio-Lussemburgo	0,82	137	482,67	127 029
Danimarca	—	—	130,00	12 139
Francia	272,67	55 067	—	—
Germania (Rep. fed.)	1 380,07	49 077	2 042,45	54 665
Grecia	—	—	63,00	1 205
Jugoslavia	—	—	90,00	2 700
Malta	—	—	2,00	400
Paesi Bassi	15,07	2 089	—	—
Regno Unito	523,31	25 185	—	—
Svezia	146,00	10 946	—	—
Svizzera	17,75	1 522	8,00	356
Turchia	—	—	400,00	13 809
Giordania	—	—	101,15	3 850
Irak	—	—	200,00	4 040
Iran	—	—	12 851,99	299 399
Libano	—	—	2 100,00	74 006
Etiopia-Eritrea (Fed.)	—	—	650,00	18 472
Ghana (Costa d'Oro)	0,51	20	93,66	3 279
Libia	—	—	800,00	22 484
Madagascar	—	—	120,00	6 128
RAU-Egitto	—	—	599,80	54 029
Sudan	—	—	1 197,55	24 600
Tunisia	—	—	420,00	9 900
Cile	—	—	6,00	745
Stati Uniti	415,30	3 263	—	—
Provv. navi aerei esteri	—	—	17,60	125

36.03

1967 MICCE

Totale	**7,91**	**1 020**	**299,10**	**18 060**
Francia	0,13	201	0,75	85
Germania (Rep. fed.)	7,78	819	—	—
Grecia	—	—	1,80	54
Turchia	—	—	44,30	3 258
Cipro	—	—	3,19	210
Giordania	—	—	4,67	1 346
Libano	—	—	41,40	2 457
Etiopia-Eritrea (Fed.)	—	—	144,91	7 086
Ghana (Costa d'Oro)	—	—	14,55	1 047
Libia	—	—	25,86	1 438
Somalia (Amm. ital.)	—	—	17,62	1 055
Provv. navi aerei esteri	—	—	0,05	24

1968 CORDONI DETONANTI

Totale	**186,74**	**37 158**	**0,61**	**322**
Austria	—	—	0,61	322
Francia	112,66	13 994	—	—
Germania (Rep. fed.)	1,94	274	—	—
Regno Unito	72,14	22 890	—	—

36.04

1969 INNESCHI E CAPSULE FULMINANTI ; ACCENDITORI — detonatori normali da mina

Totale	**260,73**	**46 019**	**227,87**	**54 259**
Francia	46,42	5 487	1,01	356
Germania (Rep. fed.)	—	—	135,70	27 113
Regno Unito	212,01	40 230	0,01	50
Svizzera	—	—	9,80	6 225
Turchia	—	—	3,42	2 234
Iran	—	—	70,70	15 070
Pakistan	—	—	0,03	49
Etiopia-Eritrea (Fed.)	—	—	5,00	1 656
Ghana (Costa d'Oro)	—	—	0,50	139
Libia	—	—	1,33	477
RAU-Egitto	—	—	0,37	890
Stati Uniti	2,30	302	—	—

1970 — inneschi elettrici da mina

Totale	**124,82**	**18 736**	**46,27**	**7 425**
di cui esp. temp.	—	—	*0,10*	*130*
Austria	92,16	13 955	—	—
Germania (Rep. fed.)	0,33	58	25,30	255

Quantità in quintali (salvo diversa indicazione) e valore in migliaia di lire

MERCI E PAESI	Importazioni		Esportazioni	
	Quantità	Valore	Quantità	Valore
Grecia	—	—	7,31	2 123
Regno Unito	32,33	4 723	—	—
Svizzera	—	—	0,38	488
Etiopia-Eritrea (Fed.)	—	—	0,80	580
Sudan	—	—	6,30	1 953
Messico	—	—	6,18	2 026
1971 — altri				
Totale	**462,41**	**154 346**	**519,52**	**172 605**
di cui imp. temp.	*5,56*	*52 628*	—	—
di cui riesp.	—	—	*0,62*	*481*
Austria	—	—	0,61	434
Belgio-Lussemburgo	0,29	757	5,10	2 145
Danimarca	—	—	2,88	1 212
Finlandia	—	—	1,08	355
Francia	1,32	312	14,02	4 669
Germania (Rep. fed.)	458,97	153 162	20,51	9 695
Grecia	—	—	42,11	10 304
Malta	—	—	7,23	1 299
Norvegia	—	—	0,10	6
Paesi Bassi	—	—	11,61	4 263
Portogallo	—	—	16,17	3 830
Regno Unito	1,81	95	3,17	1 401
Svezia	0,02	20	3,34	1 235
Svizzera	—	—	8,89	3 383
Cipro	—	—	8,77	2 102
Giappone	—	—	0,49	199
Hong Kong	—	—	0,19	123
Iran	—	—	1,54	679
Libano	—	—	2,53	1 256
RAU-Siria	—	—	0,48	235
Etiopia-Eritrea (Fed.)	—	—	0,65	198
Libia	—	—	1,47	342
Marocco	—	—	0,15	48
RAU-Egitto	—	—	1,42	390
Tunisia	—	—	15,80	4 136
Canadà	—	—	4,81	1 549
Cile	—	—	0,78	483
Costarica	—	—	0,10	14
Ecuador	—	—	0,46	185
Messico	—	—	5,70	1 229
Paraguay	—	—	0,08	47
Perù	—	—	13,69	2 841
Salvador	—	—	0,22	120
Stati Uniti	—	—	317,80	110 139
Uruguay	—	—	0,70	210
Venezuela	—	—	3,85	1 498
Australia	—	—	0,06	12
Nuova Zelanda	—	—	0,60	302
Provv. navi aerei esteri	—	—	0,36	37
36.05				
1972 ARTICOLI PIROTECNICI				
Totale	**202,44**	**37 915**	**1 121,39**	**109 935**
di cui riesp.	—	—	*33,01*	*9 244*
Austria	0,40	158	101,09	9 930
Belgio-Lussemburgo	—	—	1,49	387
Finlandia	6,80	1 300	—	—
Francia	1,40	1 568	24,19	2 724
Germania (Rep. fed.)	27,11	4 673	611,21	45 048
Grecia	—	—	4,35	3 030
Jugoslavia	—	—	7,27	2 242
Malta	—	—	7,00	1 600
Paesi Bassi	—	—	2,84	1 882
Regno Unito	166,24	29 975	0,91	529
Spagna	—	—	4,80	350
Svezia	—	—	68,40	12 700
Svizzera	—	—	4,85	720
Ceylon	—	—	0,83	3 916
Irak	—	—	1,60	691
Chenia	—	—	1,21	185
Libia	—	—	3,80	229
RAU-Egitto	—	—	0,36	47
Somalia (Amm. ital.)	—	—	3,00	670
Tunisia	—	—	11,32	2 088
Panama	—	—	0,19	41
Stati Uniti	0,10	62	—	—
Venezuela	—	—	2,15	1 043
Provv. navi aerei esteri	—	—	258,41	19 787
Punti e depositi franchi	0,39	179	0,12	96
36.06				
1973 FIAMMIFERI — di legno in scatole				
Totale	—	—	**10 226,51**	**259 263**
di cui riesp.	—	—	*5 957,53*	*146 368*
Germania (Rep. fed.)	—	—	2,60	759
Grecia	—	—	0,10	5
Jugoslavia	—	—	0,35	9
Paesi Bassi	—	—	2,56	251
Regno Unito	—	—	6 719,65	141 795
Malesia francese	—	—	2 096,47	54 341
RAU-Siria	—	—	14,39	478
Angola	—	—	108,00	1 872
Libia	—	—	761,00	19 987
Somalia (Amm. ital.)	—	—	251,20	14 000
Canadà	—	—	6,24	749
Stati Uniti	—	—	241,17	23 299
Uruguay	—	—	0,61	35
Dip. oland. Am. centr.	—	—	3,05	275
Provv. navi aerei esteri	—	—	19,12	1 408
1974 — di legno in bustine				
Totale	—	—	**932,95**	**56 448**
di cui riesp.	—	—	*615,42*	*28 823*
Grecia	—	—	12,35	1 568
Regno Unito	—	—	275,90	5 703
Libia	—	—	255,51	6 717
Somalia (Amm. ital.)	—	—	30,00	4 075
Unione del Sud Africa	—	—	25,53	2 008
Canadà	—	—	23,71	2 723
Stati Uniti	—	—	298,15	32 835
Dip. oland. Am. centr.	—	—	11,80	819
1975 — tipo cerini				
Totale	—	—	**1 396,45**	**109 997**
di cui riesp.	—	—	*456,74*	*29 233*
Austria	—	—	36,64	2 994
Belgio-Lussemburgo	—	—	8,83	570
Danimarca	—	—	0,66	70
Francia	—	—	73,93	7 133
Germania (Rep. fed.)	—	—	24,37	2 517
Paesi Bassi	—	—	39,97	7 674
Regno Unito	—	—	176,00	5 740
Svezia	—	—	7,65	1 078
Svizzera	—	—	522,57	40 787
Ghana (Costa d'Oro)	—	—	1,27	193
Libia	—	—	71,16	4 976
Unione del Sud Africa	—	—	14,70	1 474
Canadà	—	—	100,05	8 851
San Domingo	—	—	0,11	14
Stati Uniti	—	—	299,13	24 382
Uruguay	—	—	16,77	1 253
Provv. navi aerei esteri	—	—	2,64	291
1976 — altri				
Totale	—	—	**126,53**	**11 202**
di cui riesp.	—	—	*0,67*	*50*
Austria	—	—	0,18	86
Francia	—	—	4,83	219
Grecia	—	—	4,75	609
Irlanda	—	—	0,06	5
Jugoslavia	—	—	70,01	5 883
Paesi Bassi	—	—	22,60	2 273
Regno Unito	—	—	0,10	27
Cipro	—	—	0,02	24

segue Tav. 11 — CAP. 36, 37

Quantità in quintali (salvo diversa indicazione) e valore in migliaia di lire

MERCI E PAESI	Importazioni		Esportazioni	
	Quantità	Valore	Quantità	Valore
Libia	—	—	0,67	50
Stati Uniti	—	—	15,14	1 252
Provv. navi aerei esteri.	—	—	6,33	676
Punti e depositi franchi.	—	—	1,84	98

36.07

1977 FERRO-CERIO E ALTRE LEGHE PIROFORICHE

Totale	**3,53**	**1 309**	**3,58**	**915**
di cui esp. temp.	—	—	*0,01*	*240*
di cui riesp.	—	—	*0,35*	*150*
Austria	0,50	310	—	—
Francia	..	156	..	60
Germania (Rep. fed.).	—	—	0,35	150
Regno Unito	0,25	145	0,01	180
Svizzera	2,78	698	—	—
Libano	—	—	2,87	479
Provv. navi aerei esteri.	—	—	0,35	46

36.08

1978 PRODOTTI E PREPARAZIONI DI SOSTANZE INFIAMMABILI — alcole solidificato

Totale	**0,12**	**21**	—	—
Germania (Rep. fed.).	0,12	21	—	—

1979 — metaldeide, esametilentetrammina e prodotti simili

Totale	**125,48**	**8 236**	**0,01**	**8**
Paesi Bassi	—	—	0,01	8
Svezia	0,20	12	—	—
Svizzera	125,28	8 224	—	—

1980 — combustibili liquidi del genere di quelli utilizzati negli accenditori ed apparecchi di accensione

Totale	**258,76**	**47 870**	**32,33**	**2 074**
Austria	2,21	180	—	—
Francia	18,42	11 492	—	—
Germania (Rep. fed.).	168,02	12 677	—	—
Paesi Bassi	0,38	369	—	—
Regno Unito	64,18	20 417	—	—
Svizzera	3,73	1 496	14,60	1 015
Israele	—	—	1,99	68
RAU-Siria	—	—	14,90	962
RAU-Egitto	—	—	0,04	5
Stati Uniti	1,82	1 239	—	—
Provv. navi aerei esteri.	—	—	0,80	24

1981 — altri

Totale	**17,21**	**2 378**	**5,89**	**1 634**
di cui esp. temp.	—	—	*2,61*	*70*
Francia	6,02	758	—	—
Germania (Rep. fed.).	6,62	808	—	—
Jugoslavia	—	—	3,47	95
Regno Unito	1,52	566	—	—
Svezia	3,05	246	—	—
Svizzera	—	—	0,20	254
RAU-Siria	—	—	0,03	9
Libia	—	—	0,40	1 121
Somalia (Amm. ital.).	—	—	0,19	18
Provv. navi aerei esteri.	—	—	1,60	137

CAPITOLO 37

Prodotti per la fotografia e per la cinematografia

37.01

1982 LASTRE SENSIBILIZZATE, NON IMPRESSIONATE RIGIDE — di vetro

Totale	**1 719,64**	**91 718**	**470,41**	**26 193**
Austria	—	—	2,53	170
Belgio-Lussemburgo	1 481,97	75 461	4,64	886
Danimarca	4,50	475	6,70	479
Francia	1,79	252	109,86	2 630
Germania (Rep. fed.).	16,66	1 436	5,75	238
Jugoslavia	—	—	95,85	7 039
Paesi Bassi	—	—	2,77	153
Portogallo	—	—	0,21	10
Regno Unito	213,23	13 311	—	—
Svezia	—	—	3,47	224
Svizzera	—	—	50,46	3 126
Afganistan	—	—	0,77	38
Indonesia	—	—	0,15	10
Malesia (Federazione)	—	—	1,43	67
Thailandia	—	—	29,17	1 720
Dip. portoghesi in Asia.	—	—	17,60	559
RAU-Egitto	—	—	60,91	2 169
Somalia (Amm. ital.)	—	—	0,35	25
Argentina	—	—	0,77	252
Brasile	—	—	52,46	4 670
Canadà	—	—	1,15	87
Costarica	—	—	1,82	117
Ecuador	—	—	0,65	38
Stati Uniti	1,49	783	9,00	746
Surinam	—	—	0,80	117
Venezuela	—	—	11,05	618
Nuova Zelanda	—	—	0,09	5

1983 — di altre materie: sensibilizzate sopra una sola faccia

Totale	**99,01**	**24 169**	**64,32**	**7 220**
di cui esp. temp.	—	—	*0,50*	*1 736*
Belgio-Lussemburgo	—	—	0,20	11
Francia	0,18	46	0,50	1 736
Germania (Rep. fed.).	98,25	23 825	57,33	4 224
Grecia	—	—	0,83	76
Regno Unito	0,41	236	—	—
Svizzera	0,17	62	—	—
Libano	—	—	4,53	1 091
RAU-Siria	—	—	0,18	9
Argentina	—	—	0,15	12
Brasile	—	—	0,60	61

1984 — idem: sensibilizzate sopra le due facce

Totale	**0,48**	**811**	**25,31**	**1 338**
Austria	—	—	0,33	21
Belgio-Lussemburgo	—	—	0,60	27
Finlandia	—	—	1,93	111
Francia	—	—	4,44	103
Germania (Rep. fed.).	—	—	0,98	46
Paesi Bassi	—	—	4,27	216
Svizzera	—	—	12,65	727
Libano	—	—	0,10	53
Stati Uniti	0,48	811	0,01	34

1985 LASTRE SENSIBILIZZATE, NON IMPRESSIONATE FLESSIBILI — sensibilizzate sopra una sola faccia.

Totale	**215,96**	**90 759**	**4,12**	**2 018**
di cui riesp.	—	—	*0,05*	*238*
Belgio-Lussemburgo	121,16	43 072	—	—
Danimarca	—	—	0,02	9

Quantità in quintali (salvo diversa indicazione) e valore in migliaia di lire

MERCI E PAESI	Importazioni		Esportazioni	
	Quantità	Valore	Quantità	Valore
Germania (Rep. fed.)	67,43	20 954	0,92	1 097
Islanda	—	—	0,06	74
Jugoslavia	—	—	0,75	277
Paesi Bassi	0,06	43	0,64	160
Regno Unito	2,07	715	—	—
Somalia (Amm. ital.)	—	—	0,27	20
Stati Uniti	25,24	25 975	0,06	248
Provv. navi aerei esteri	—	—	1,40	133
1986 — sensibilizzate sopra le due facce				
Totale	**408,50**	**104 349**	**6,54**	**2 366**
Austria	—	—	0,11	57
Belgio-Lussemburgo	276,30	63 091	—	—
Francia	3,48	1 700	0,01	46
Germania (Rep. fed.)	10,08	2 431	0,61	227
Paesi Bassi	0,10	149	—	—
Regno Unito	105,34	32 513	—	—
Turchia	—	—	0,09	19
Argentina	—	—	5,72	2 017
Stati Uniti	13,20	4 465	—	—
37.02				
1987 PELLICOLE SENSIBILIZZATE, NON IMPRESSIONATE, NON PERFORATE — sensibilizzate sopra una sola faccia				
Totale	**3 176,96**	**1 162 327**	**1543,35**	**444 126**
di cui riesp.	—	—	*0,68*	*346*
Austria	—	—	78,82	24 940
Belgio-Lussemburgo	1 188,74	303 797	74,89	23 617
Danimarca	—	—	34,58	14 299
Finlandia	—	—	14,07	6 192
Francia	870,40	357 194	292,49	64 815
Germania (Rep. fed.)	433,09	176 081	50,65	11 647
Gibilterra	—	—	0,22	60
Grecia	—	—	18,64	3 338
Islanda	—	—	0,13	52
Jugolsavia	—	—	48,80	22 829
Malta	—	—	0,10	79
Norvegia	—	—	7,21	3 112
Paesi Bassi	0,50	94	76,72	19 036
Portogallo	—	—	30,64	8 979
Regno Unito	269,27	74 980	45,89	11 553
Spagna	—	—	2,62	1 472
Svezia	—	—	60,77	10 903
Svizzera	244,61	68 916	73,87	15 417
Turchia	—	—	46,62	14 778
Ungheria	—	—	12,53	7 778
URSS	—	—	1,01	313
Aden	—	—	0,05	31
Afganistan	—	—	3,94	2 050
Arabia Saudita	—	—	0,49	148
Birmania	—	—	25,14	6 124
Borneo britannico	—	—	1,16	374
Ceylon	—	—	5,24	1 929
Cipro	—	—	2,43	616
Filippine	—	—	3,02	928
Formosa	—	—	3,87	925
Giappone	5,04	3 122	—	—
India	—	—	11,34	3 175
Indonesia	—	—	9,00	2 614
Irak	—	—	0,49	91
Iran	—	—	21,48	4 861
Israele	—	—	12,74	4 909
Libano	—	—	21,96	4 406
Malesia (Federazione)	—	—	8,47	2 234
Pakistan	—	—	9,38	2 646
RAU-Siria	—	—	36,18	8 285
Thailandia	—	—	10,08	2 940
Dip. portoghesi in Asia	—	—	0,71	207
Altri paesi d'Arabia	—	—	0,72	258
Angola	—	—	1,16	288
Congo belga	—	—	1,93	709
Etiopia-Eritrea (Fed.)	—	—	6,67	1 721
Libia	—	—	4,29	1 352
Marocco	—	—	29,69	6 892
Mozambico	—	—	26,40	4 338
Nigeria	—	—	0,05	43
RAU-Egitto	—	—	46,64	12 238
Rhodesia e Nyassaland	—	—	1,74	634
Somalia (Amm. ital.)	—	—	3,96	937
Tunisia	—	—	11,53	2 827
Uganda	—	—	0,22	124
Unione del Sud Africa	—	—	40,29	11 294
Altre dip. brit. Africa occ.	—	—	0,23	79
Altre dip. brit. Africa or.	—	—	2,18	588
Dip. franc. Africa occ.	—	—	0,57	77
Dip. portogh. Africa occ.	—	—	0,25	92
Argentina	—	—	27,18	10 252
Bolivia	—	—	2,19	732
Brasile	—	—	37,81	14 981
Canadà	—	—	29,01	13 398
Cile	—	—	5,02	2 702
Colombia	—	—	23,41	8 353
Cuba	—	—	2,14	517
Ecuador	—	—	1,63	550
Haiti	—	—	3,71	1 347
Messico	—	—	8,63	2 752
Nicaragua	—	—	0,08	43
Panama	—	—	1,02	377
Paraguay	—	—	1,20	345
Perù	—	—	21,27	5 924
Salvador	—	—	0,54	290
San Domingo	—	—	0,17	46
Stati Uniti	165,31	178 143	3,12	1 506
Surinam	—	—	3,31	898
Uruguay	—	—	5,13	1 781
Venezuela	—	—	1,02	199
Dip. brit. Am. merid.	—	—	0,43	103
Dip. brit. Am. sett. e centr.	—	—	0,31	102
Dip. franc. Am. sett. e cent.	—	—	0,17	86
Dip. oland. Am. centr.	—	—	0,77	218
Australia	—	—	3,90	2 829
Nuova Zelanda	—	—	22,81	14 307
Provv. navi aerei esteri	—	—	0,40	254
Punti e depositi franchi	—	—	0,01	31
1988 — sensibilizzate sopra le due facce				
Totale	**1 145,23**	**379 054**	**6 169,23**	**1 558 943**
di cui riesp.	—	—	*4,72*	*864*
Austria	—	—	125,83	39 285
Belgio-Lussemburgo	486,38	132 225	29,76	10 490
Cecoslovacchia	—	—	0,80	434
Danimarca	—	—	162,67	61 275
Finlandia	—	—	48,40	14 781
Francia	545,55	205 412	1 362,83	255 991
Germania (Rep. fed.)	4,48	3 946	627,34	191 587
Grecia	—	—	61,37	12 993
Irlanda	—	—	1,28	372
Jugoslavia	—	—	542,88	145 774
Malta	—	—	17,06	4 956
Norvegia	—	—	82,05	28 984
Paesi Bassi	1,26	743	189,92	56 424
Portogallo	—	—	360,85	78 580
Regno Unito	102,39	33 692	2,78	2 230
Spagna	—	—	23,04	5 189
Svezia	—	—	307,64	79 808
Svizzera	2,96	666	138,05	33 407
Turchia	—	—	67,94	20 891
Ungheria	—	—	169,90	34 512
Afganistan	—	—	37,84	10 356
Birmania	—	—	1,93	649
Borneo britannico	—	—	29,89	9 130
Ceylon	—	—	406,70	86 089
Cipro	—	—	0,08	69
Corea (Repubblica)	—	—	6,45	1 604
Formosa	—	—	78,83	17 374
Hong Kong	—	—	10,34	2 789
Irak	—	—	2,37	62
Iran	—	—	0,48	251
Israele	—	—	6,61	1 806
Libano	—	—	108,08	23 625
Malesia (Federazione)	—	—	2,98	1 011
RAU-Siria	—	—	11,67	2 689
Thailandia	—	—	21,12	5 853
Dip. portoghesi in Asia	—	—	1,47	436
Congo belga	—	—	1,27	479
Etiopia-Eritrea (Fed.)	—	—	25,54	8 351

segue Tav. 11 — CAP. 37

Quantità in quintali (salvo diversa indicazione) e valore in migliaia di lire

MERCI E PAESI	Importazioni		Esportazioni	
	Quantità	Valore	Quantità	Valore
Libia	—	—	21,34	5 459
Marocco	—	—	0,67	383
Mozambico	—	—	29,08	9 046
RAU-Egitto	—	—	1,79	1 081
Rhodesia e Nyassaland	—	—	4,87	932
Somalia (Amm. ital.)	—	—	9,12	2 956
Sudan	—	—	16,19	2 476
Tunisia	—	—	0,03	10
Unione del Sud Africa	—	—	0,04	31
Dip. portogh. Africa occ.	—	—	6,14	1 651
Argentina	—	—	50,89	14 532
Brasile	—	—	41,70	17 976
Canadà	—	—	1,94	511
Cile	—	—	66,85	21 708
Colombia	—	—	37,67	11 699
Cuba	—	—	4,29	1 062
Haiti	—	—	0,88	264
Messico	—	—	0,76	174
Paraguay	—	—	0,35	126
Stati Uniti	2,21	2 370	723,27	197 619
Uruguay	—	—	2,90	569
Venezuela	—	—	66,74	17 168
Dip. oland. Am. centr.	—	—	4,57	1 368
Australia	—	—	0,14	189
Nuova Zelanda	—	—	0,97	401

1989 PELLICOLE SENSIBILIZZATE NON IMPRESSIONATE PERFORATE — d'una lunghezza di 30 metri o meno, escluse le code

Totale	**905,06**	**665 037**	**895,27**	**551 532**
di cui riesp.	—	—	*0,54*	*426*
Austria	—	—	21,21	13 891
Belgio-Lussemburgo	98,43	44 961	75,42	29 514
Danimarca	—	—	97,48	76 300
Finlandia	—	—	1,77	1 262
Francia	394,66	314 961	51,92	26 536
Germania (Rep. fed.)	328,65	234 624	35,33	20 263
Gibilterra	—	—	0,04	45
Grecia	—	—	2,68	1 977
Islanda	—	—	0,13	138
Jugoslavia	—	—	80,56	22 864
Malta	—	—	0,58	515
Norvegia	—	—	5,46	5 951
Paesi Bassi	—	—	45,89	29 005
Polonia	—	—	0,33	39
Portogallo	—	—	16,29	11 405
Regno Unito	59,53	35 186	39,15	44 908
Spagna	—	—	3,78	3 704
Svezia	—	—	9,23	5 100
Svizzera	0,99	431	11,28	6 051
Turchia	—	—	11,03	6 566
Ungheria	—	—	6,07	4 699
Aden	—	—	0,09	132
Afganistan	—	—	0,05	29
Arabia Saudita	—	—	0,25	174
Birmania	—	—	0,24	129
Borneo britannico	—	—	0,09	60
Ceylon	—	—	0,08	60
Cipro	—	—	0,49	390
Formosa	—	—	0,63	394
Giappone	0,98	364	—	—
Hong Kong	—	—	1,41	612
India	—	—	0,06	8
Indonesia	—	—	0,20	142
Irak	—	—	0,66	719
Iran	—	—	6,96	2 286
Israele	—	—	4,40	3 221
Libano	—	—	6,77	3 943
Malesia (Federazione)	—	—	0,24	175
RAU-Siria	—	—	5,33	2 011
Thailandia	—	—	9,83	7 259
Dip. portoghesi in Asia	—	—	0,04	28
Congo belga	—	—	0,74	341
Etiopia-Eritrea (Fed.)	—	—	1,99	1 164
Liberia	—	—	0,02	30
Libia	—	—	1,50	1 400
Marocco	—	—	3,94	1 938
Mozambico	—	—	0,37	279
Nigeria	—	—	0,07	90
RAU-Egitto	—	—	3,51	1 954
Rhodesia e Nyassaland	—	—	13,44	11 271
Somalia (Amm. ital.)	—	—	2,44	1 539
Tunisia	—	—	2,13	933
Uganda	—	—	0,36	358
Unione del Sud Africa	—	—	19,53	12 611
Altre dip. brit. Africa occ.	—	—	0,47	349
Altre dip. brit. Africa or.	—	—	0,05	22
Dip. portogh. Afr. occ.	—	—	0,42	211
Argentina	—	—	41,80	30 676
Bolivia	—	—	0,89	727
Brasile	—	—	4,93	3 762
Canadà	—	—	147,03	91 788
Cile	—	—	2,64	2 849
Colombia	—	—	7,74	3 986
Costarica	—	—	0,67	513
Cuba	—	—	0,48	141
Ecuador	—	—	0,35	174
Messico	—	—	8,00	4 269
Nicaracua	—	—	0,01	13
Paraguay	—	—	0,20	142
Perù	—	—	1,04	194
Salvador	—	—	0,02	12
Stati Uniti	21,82	34 510	0,14	120
Surinam	—	—	0,10	51
Uruguay	—	—	1,68	970
Venezuela	—	—	17,19	4 783
Dip. franc. Am. sett.e centr.	—	—	0,04	34
Dip. oland. Am. centr.	—	—	0,09	45
Australia	—	—	29,59	26 451
Nuova Zelanda	—	—	26,21	12 837

1990 — d'una lunghezza superiore a 30 metri: positive

Totale	**2 210,98**	**983 607**	**3 929,11**	**1 393 752**
di cui imp. temp.	*16,87*	*18 655*	—	—
di cui riemp.	—	—	*78,74*	*18 921*
Austria	—	—	91,47	31 012
Belgio-Lussemburgo	974,28	291 788	5,74	1 732
Cecoslovacchia	—	—	61,69	43 190
Danimarca	—	—	4,16	3 377
Finlandia	—	—	11,67	4 463
Francia	905,67	486 844	—	—
Germania (Rep. fed.)	1,15	751	1 475,02	618 936
Germania (Rep. dem.)	48,47	11 512	—	—
Grecia	—	—	4,66	1 976
Jugoslavia	—	—	43,14	31 792
Malta	—	—	0,06	35
Paesi Bassi	—	—	1,91	736
Portogallo	—	—	1,83	658
Regno Unito	73,80	35 677	18,34	5 233
Spagna	—	—	15,32	10 472
Svezia	—	—	23,15	8 614
Svizzera	0,05	23	3,58	1 131
Turchia	—	—	22,13	9 246
Ungheria	—	—	39,84	15 006
Cina continentale	—	—	1,32	1 349
Corea (Repubblica)	—	—	189,76	58 248
Hong Kong	—	—	256,02	83 104
India	—	—	229,16	68 237
Iran	—	—	0,07	30
Israele	—	—	1,82	692
Libano	—	—	11,92	4 081
Pakistan	—	—	21,15	6 728
Thailandia	—	—	1,30	874
Chenia	—	—	0,02	19
Etiopia-Eritrea (Fed.)	—	—	0,15	52
Marocco	—	—	0,10	44
RAU-Egitto	—	—	16,40	4 920
Rhodesia e Nyassaland	—	—	0,24	56
Unione del Sud Africa	—	—	6,28	3 048
Argentina	—	—	42,47	19 981
Brasile	—	—	82,81	28 263
Canadà	—	—	63,50	27 225
Cile	—	—	0,50	193
Colombia	—	—	18,48	5 505
Messico	—	—	119,59	33 468
Perù	—	—	0,80	459
Stati Uniti	207,56	157 020	995,00	244 265
Uruguay	—	—	3,71	1 437
Australia	—	—	40,46	12 567
Nuova Zelanda	—	—	2,37	1 298

Quantità in quintali (salvo diversa indicazione) e valore in migliaia di lire

MERCI E PAESI	Importazioni		Esportazioni	
	Quantità	Valore	Quantità	Valore
1991 — idem: altre				
Totale	**717,10**	**867 174**	**570,54**	**372 410**
di cui imp. o esp. temp.	*3,57*	*5 777*	*11,84*	*34 075*
di cui reimp. o riesp.	*0,11*	*516*	*0,68*	*639*
Austria	1,40	4 435	3,09	1 786
Belgio-Lussemburgo	96,06	39 443	21,52	11 499
Cecoslovacchia	—	—	52,03	30 745
Danimarca	—	—	6,57	6 487
Finlandia	—	—	0,88	369
Francia	80,79	154 767	6,32	4 219
Germania (Rep. fed.)	16,16	8 245	128,67	68 448
Grecia	—	—	2,38	1 572
Irlanda	—	—	0,74	852
Jugoslavia	—	—	66,35	59 030
Norvegia	—	—	1,00	743
Paesi Bassi	—	—	21,57	14 568
Regno Unito	327,13	393 756	4,69	2 676
Spagna	—	—	3,66	3 048
Svezia	—	—	7,88	5 535
Svizzera	—	—	2,90	3 037
Turchia	—	—	18,90	10 620
Ungheria	—	—	30,84	21 437
Cambogia, Laos e Vietnam	—	—	0,37	126
Corea (Rep. dem. pop.)	—	—	1,18	654
Corea (Repubblica)	—	—	1,04	555
Formosa	—	—	0,60	378
Hong Kong	—	—	33,75	17 882
Iran	—	—	0,16	300
Israele	—	—	0,84	540
Libano	—	—	6,30	1 522
Malesia (Federazione)	—	—	0,72	3 108
RAU-Egitto	—	—	2,32	2 338
Rhodesia e Nyassaland	—	—	0,01	14
Sudan	—	—	0,02	30
Tunisia	—	—	0,15	263
Unione del Sud Africa	—	—	1,36	1 337
Altre dip. franc. Africa eq.	—	—	0,69	1 491
Argentina	—	—	69,28	47 153
Brasile	—	—	20,46	16 421
Canadà	0,42	1 253	7,21	1 698
Cile	—	—	0,65	559
Colombia	—	—	18,69	13 305
Paraguay	—	—	1,35	992
Perù	—	—	3,44	2 315
Stati Uniti	195,14	265 275	7,63	4 459
Uruguay	—	—	1,13	1 023
Australia	—	—	10,96	7 091
Nuova Zelanda	—	—	0,09	67
Provv. navi aerei esteri	—	—	0,15	118
Afganistan	—	—	1,21	141
Birmania	—	—	9,86	1 163
Borneo britannico	—	—	3,53	404
Ceylon	—	—	2,34	254
Cipro	—	—	3,44	392
Corea (Repubblica)	—	—	6,41	837
Filippine	—	—	18,17	2 317
Formosa	—	—	3,12	429
Giappone	—	—	0,21	66
Hong Kong	—	—	0,32	58
India	—	—	45,07	4 642
Irak	—	—	6,70	930
Iran	—	—	98,29	12 547
Israele	—	—	0,27	119
Libano	—	—	27,23	3 252
Pakistan	—	—	3,42	494
RAU-Siria	—	—	56,68	6 105
Thailandia	—	—	50,10	8 886
Chenia	—	—	2,45	365
Congo belga	—	—	0,59	81
Etiopia-Eritrea (Fed.)	—	—	12,17	1 138
Libia	—	—	8,84	1 040
Marocco	—	—	2,95	285
Mozambico	—	—	2,17	279
RAU-Egitto	—	—	81,08	8 444
Rhodesia e Nyassaland	—	—	4,27	532
Somalia (Amm. ital.)	—	—	5,31	1 159
Sudan	—	—	1,48	183
Tunisia	—	—	98,21	7 423
Altre dip. brit. Africa occ.	—	—	0,20	34
Argentina	—	—	2,65	524
Bolivia	—	—	1,68	299
Brasile	—	—	128,56	16 127
Canadà	—	—	24,29	4 139
Cile	—	—	40,87	5 404
Colombia	—	—	86,93	10 110
Cuba	—	—	37,07	5 026
Ecuador	—	—	3,92	629
Haiti	—	—	8,60	944
Messico	—	—	79,76	8 548
Nicaragua	—	—	2,55	314
Panama	—	—	0,83	112
Paraguay	—	—	4,51	649
Perù	—	—	73,59	5 805
Salvador	—	—	2,09	168
Stati Uniti	26,63	8 217	—	—
Uruguay	—	—	22,24	2 367
Venezuela	—	—	5,74	1 573
Dip. brit. Am. sett. e centr.	—	—	0,27	43
Dip. franc. Am. sett. e centr.	—	—	0,19	25
Dip. oland. Am. centr.	—	—	0,88	128
Australia	—	—	2,53	460
Nuova Zelanda	—	—	30,73	4 067
Provv. navi aerei esteri	—	—	0,76	214

37.03

1992 CARTE E TESSUTI, SENSIBILIZZATI — non impressionati: ai sali d'argento, di platino o di ferro

Totale	**4 504,72**	**566 273**	**1 624,69**	**205 900**
di cui imp. temp.	*12,13*	*835*	—	—
di cui riesp.	—	—	*151,19*	*15 955*
Austria	—	—	13,79	2 411
Belgio-Lussemburgo	3 064,35	330 832	20,30	2 975
Bulgaria	—	—	3,14	657
Danimarca	—	—	6,30	1 597
Finlandia	—	—	10,00	1 581
Francia	561,68	140 574	45,94	6 608
Germania (Rep. fed.)	601,49	60 467	13,20	1 658
Gibilterra	—	—	2,68	309
Grecia	—	—	34,63	4 414
Jugoslavia	—	—	11,66	3 003
Norvegia	—	—	25,80	2 629
Paesi Bassi	—	—	34,40	4 114
Portogallo	—	—	64,52	9 618
Regno Unito	212,26	253 304	0,09	321
Spagna	—	—	10,93	3 151
Svezia	—	—	29,84	4 005
Svizzera	38,31	879	64,76	10 906
Turchia	—	—	113,01	14 004
Aden	—	—	2,37	165

1993 — idem: altri

Totale	**6 635,12**	**962 077**	**512,68**	**53 129**
di cui imp. temp.	*91,93*	*7 110*	—	—
Albania	—	—	0,40	195
Austria	—	—	1,30	245
Belgio-Lussemburgo	—	—	56,96	6 141
Cecoslovacchia	—	—	0,57	204
Francia	788,40	74 568	0,07	27
Germania (Rep. fed.)	3 691,00	567 578	94,83	5 546
Grecia	—	—	70,54	4 379
Jugoslavia	—	—	18,50	4 284
Malta	—	—	0,46	38
Paesi Bassi	325,16	78 574	0,79	206
Portogallo	—	—	5,06	650
Regno Unito	972,95	133 211	1,74	890
Spagna	—	—	0,52	167
Svezia	2,00	967	—	—
Svizzera	413,57	44 498	49,79	2 802
Turchia	—	—	3,84	619
Aden	—	—	1,70	112
Hong Kong	—	—	1,35	34
Irak	—	—	0,30	56
Iran	—	—	1,40	367

segue Tav. 11 — CAP. 37

Quantità in quintali (salvo diversa indicazione) e valore in migliaia di lire

MERCI E PAESI	Importazioni		Esportazioni	
	Quantità	Valore	Quantità	Valore
RAU-Siria	—	—	0,42	27
Etiopia-Eritrea (Fed.)	—	—	3,25	247
Libia	—	—	38,55	4 868
Marocco	—	—	29,91	3 118
Mozambico	—	—	3,31	332
Somalia (Amm. ital.)	—	—	6,10	597
Sudan	—	—	1,64	352
Unione del Sud Africa	—	—	23,60	2 879
Dip. franc. Africa occ.	—	—	2,33	286
Dip. portogh. Africa occ.	—	—	4,38	518
Argentina	—	—	0,90	383
Brasile	—	—	56,55	7 594
Canadà	—	—	0,79	220
Cile	—	—	3,06	361
Haiti	—	—	4,15	573
Perù	—	—	15,01	1 131
Stati Uniti	442,04	62 681	0,02	18
Venezuela	—	—	1,48	161
Australia	—	—	1,45	608
Nuova Zelanda	—	—	2,29	908
Provv. navi aerei esteri	—	—	3,10	841
Punti e depositi franchi	—	—	0,27	145

1994 — impressionati, ma non sviluppati: ai sali di argento di platino o di ferro

Totale	**3,15**	**303**	**9,02**	**875**
Germania (Rep. fed.)	3,15	303	—	—
Irlanda	—	—	9,00	803
Portogallo	—	—	0,02	72

1995 — idem: altri

Totale	**20,96**	**4 223**	**6,77**	**1 022**
Austria	—	—	0,25	40
Belgio-Lussemburgo	6,16	1 778	—	—
Francia	0,65	26	0,07	12
Germania (Rep. fed.)	6,57	221	—	—
Grecia	—	—	0,99	243
Jugoslavia	—	—	..	6
Regno Unito	0,90	298	—	—
Spagna	—	—	0,02	6
Svizzera	0,48	127	—	—
Iran	3,50	467	—	—
Libano	—	—	3,45	170
Libia	—	—	0,08	35
Somalia (Amm. ital.)	—	—	0,08	9
Unione del Sud Africa	—	—	1,71	497
Stati Uniti	2,70	1 306	0,12	4

37.04

1996 LASTRE E PELLICOLE IMPRESSIONATE, NON SVILUPPATE, NEGATIVE O POSITIVE — lastre, pellicole non perforate e pellicole perforate d'una lunghezza di 30 metri o meno, escluse le code

Totale	**27,02**	**14 630**	**0,80**	**10 910**
di cui reimp. o riesp.	*0,02*	*62*	*0,10*	*75*
Francia	1,19	1 820	0,07	5 417
Germania (Rep. fed.)	0,11	336	0,01	18
Paesi Bassi	4,50	6 249	0,05	37
Regno Unito	0,30	2 960	0,15	819
Spagna	—	—	0,02	261
Svizzera	0,04	288	—	—
Turchia	—	—	0,02	176
Giappone	—	—	..	20
Brasile	—	—	0,01	10
Stati Uniti	20,88	2 977	0,47	4 152

MERCI E PAESI	Importazioni		Esportazioni	
	Quantità	Valore	Quantità	Valore

1997 — pellicole perforate di lunghezza superiore a 30 metri

Totale	**10,13**	**20 553**	**7,06**	**15 540**
di cui imp. o esp. temp.	*2,10*	*7 917*	*0,46*	*2 273*
di cui reimp. o riesp.	*4,40*	*10 341*	*3,48*	*7 447*
Danimarca	—	—	0,42	1 078
Francia	0,61	2 180	—	—
Germania (Rep. fed.)	0,47	1 419	1,05	1 002
Grecia	0,02	60	—	—
Jugoslavia	1,89	3 807	0,04	52
Paesi Bassi	—	—	0,02	82
Regno Unito	—	—	4,15	8 276
Svezia	1,29	1 988	—	—
Svizzera	2,50	43	—	—
Giappone	0,17	714	0,04	126
Hong Kong	0,31	1 117	—	—
Iran	0,16	300	—	—
Argentina	0,31	964	—	—
Cuba	0,05	200	—	—
Stati Uniti	0,01	44	1,34	4 924
Venezuela	0,50	700	—	—
Australia	0,19	882	—	—
Dip. franc. in Oceania	1,65	6 135	—	—

37.05

1998 LASTRE E PELLICOLE (ESCLUSE LE PELLICOLE CINEMATOGRAFICHE), IMPRESSIONATE E SVILUPPATE, NEGATIVE O POSITIVE — lastre e pellicole non perforate

Totale	**46,35**	**59 709**	**64,92**	**84 101**
di cui riesp.	—	—	..	*155*
Austria	0,39	480	—	—
Belgio-Lussemburgo	0,01	37	0,61	496
Danimarca	0,01	29	—	—
Francia	0,85	2 162	1,62	19 197
Germania (Rep. fed.)	1,88	3 751	1,76	3 285
Grecia	—	—	0,25	162
Jugoslavia	—	—	0,39	83
Paesi Bassi	0,01	47	—	—
Regno Unito	38,33	6 051	0,47	8 119
Svezia	0,03	45	0,06	611
Svizzera	3,84	41 444	0,93	9 265
Giappone	—	—	0,07	21
Israele	—	—	0,08	37
Libano	—	—	0,09	44
RAU-Siria	0,18	138	1,12	60
Etiopia-Eritrea (Fed.)	—	—	2,11	670
Libia	—	—	0,05	936
Mozambico	—	—	8,00	2 253
Sudan	—	—	0,53	147
Argentina	—	—	0,12	522
Canadà	—	—	0,06	28
Cile	—	—	0,30	130
Messico	—	—	0,50	231
Stati Uniti	0,82	5 525	45,80	37 804

1999 — pellicole perforate: della lunghezza di 30 metri o meno, escluse le code

Totale	**23,20**	**37 813**	**3,04**	**23 333**
Belgio-Lussemburgo	18,99	26 615	0,31	187
Francia	3,67	8 234	—	—
Germania (Rep. fed.)	0,36	2 439	..	10
Irlanda	—	—	0,10	261
Malta	—	—	0,01	35
Paesi Bassi	0,10	487	—	—
Regno Unito	0,08	38	0,38	6 126
Cipro	—	—	0,06	328
Libia	—	—	0,01	50
Rhodesia e Nyassaland	—	—	0,05	537
Argentina	—	—	0,02	14
Costarica	—	—	0,08	97
Stati Uniti	—	—	1,16	15 077
Australia	—	—	0,86	611

Quantità in quintali (salvo diversa indicazione) e valore in migliaia di lire

MERCI E PAESI	Importazioni		Esportazioni	
	Quantità	Valore	Quantità	Valore
2000 — idem: altre				
Totale	**0,42**	**92**	**1,41**	**5 894**
Francia	—	—	0,01	830
Germania (Rep. fed.)	0,02	63	0,02	292
Regno Unito	—	—	0,07	468
Svizzera	0,40	29	0,15	110
Iran	—	—	0,05	59
Libia	—	—	0,02	26
Somalia (Amm. ital.)	—	—	0,07	285
Argentina	—	—	0,01	180
Stati Uniti	—	—	0,11	908
Venezuela	—	—	0,90	2 736
37.06				
2001 PELLICOLE CINEMATOGRAFICHE, IMPRESSIONATE E SVILUPPATE, PORTANTI SOLTANTO LA REGISTRAZIONE DEL SUONO, NEGATIVE O POSITIVE				
Totale	**54,20**	**63 665**	**55,38**	**54 310**
m	*790 595*		*766 965*	
di cui imp. o esp. temp.	*7,32*	*9 069*	*12,33*	*16 672*
m	*105 655*		*185 873*	
di cui reimp. o riesp.	*11,84*	*13 181*	*0,03*	*38*
m	*174 340*		*481*	
Austria	0,20	246	—	—
m	*2 916*			
Cecoslovacchia	0,71	285	0,12	42
m	*10 546*		*1 200*	
Danimarca	0,24	479	—	—
m	*3 035*			
Finlandia	0,19	250	0,28	244
m	*3 153*		*4 200*	
Francia	11,78	13 327	11,37	10 479
m	*172 592*		*169 527*	
Germania (Rep. fed.)	11,85	14 280	15,97	15 977
m	*176 023*		*240 307*	
Germania (Rep. dem.)	—	—	0,17	162
m			*2 700*	
Grecia	0,16	443	—	—
m	*2 317*			
Jugoslavia	0,23	240	0,13	140
m	*2 450*		*2 000*	
Norvegia	0,25	108	—	—
m	*3 715*			
Paesi Bassi	0,25	228	0,42	519
m	*3 650*		*5 800*	
Polonia	0,97	830	—	—
m	*14 607*			
Portogallo	—	—	0,02	15
m			*600*	
Regno Unito	6,35	7 692	5,40	7 794
m	*91 377*		*86 403*	
Spagna	4,78	5 285	4,14	4 314
m	*68 098*		*63 348*	
Svezia	0,81	1 028	0,15	80
m	*9 788*		*2 500*	
Svizzera	0,01	133	0,61	664
m	*200*		*13 120*	
Ungheria	—	—	0,21	235
m			*3 500*	
URSS	0,58	594	0,78	710
m	*8 102*		*11 390*	
Giappone	0,80	1 072	0,52	960
m	*12 032*		*8 100*	
Iran	0,18	150	0,52	444
m	*2 574*		*7 659*	
Kuwait	—	—	1,00	174
m			*2 000*	
Etiopia-Eritrea (Fed.)	—	—	0,83	101
m			*1 600*	
Somalia (Amm. ital.)	—	—	..	88
m			*63*	
Brasile	0,35	250	0,08	85
m	*5 000*		*1 142*	
Canadà	—	—	0,01	10
m			*100*	
Messico	0,77	1 177	—	—
m	*11 924*			
Stati Uniti	12,74	15 568	9,08	10 596
m	*186 496*		*133 506*	
Venezuela	—	—	2,90	439
m			*6 000*	
Provv navi aerei esteri	—	—	0,67	38
m			*200*	
37.07				
2002 ALTRE PELLICOLE CINEMATOGRAFICHE, IMPRESSIONATE E SVILUPPATE, MUTE O PORTANTI CONTEMPORANEAMENTE LA REGISTRAZIONE DELLA IMMAGINE E QUELLA DEL SUONO DELLA LUNGHEZZA DI 30 METRI O MENO, ESCLUSE LE CODE				
Totale	**10,44**	**24 453**	**5,78**	**3 406**
m	*583 825*		*48 188*	
di cui imp. temp.	*0,05*	*97*	—	—
m	*566*			
Belgio-Lussemburgo	0,01	49	—	—
m	*160*			
Danimarca	—	—	0,05	330
m			*150*	
Finlandia	—	—	0,02	22
m			*270*	
Francia	8,92	21 319	0,05	11
m	*533 286*		*500*	
Germania (Rep. fed.)	0,02	15	0,07	246
m	*360*		*700*	
Polonia	0,74	232	—	—
m	*4 800*			
Portogallo	—	—	0,01	24
m			*300*	
Regno Unito	—	—	4,62	339
m			*910*	
Spagna	..	132	—	—
m	*48*			
Israele	—	—	0,02	12
m			*200*	
Argentina	—	—	0,10	75
m			*1 000*	
Canadà	—	—	0,03	19
m			*420*	
Stati Uniti	0,75	2 708	0,22	180
m	*45 171*		*4 030*	
Venezuela	—	—	0,59	2 148
m			*39 708*	
2003 ALTRE PELLICOLE CINEMATOGRAFICHE, ECC. NON NOMINATE, NEGATIVE, D'ATTUALITÀ				
Totale	**0,13**	**74**	**1,62**	**5 397**
m	*1 255*		*28 721*	
Danimarca	—	—	0,50	3 209
m			*10 000*	
Francia	0,13	74	0,02	10
m	*1 255*		*175*	
Regno Unito	—	—	0,12	200
m			*1 800*	
Svizzera	—	—	0,27	1 743
m			*12 630*	
Cipro	—	—	0,17	187
m			*3 400*	
Giappone	—	—	..	7
m			*100*	
Kuwait	—	—	0,53	35
m			*600*	
Provv. navi aerei esteri	—	—	0,01	6
m			*16*	
2004 ALTRE PELLICOLE CINEMATOGRAFICHE, ECC. NON NOMINATE, NEGATIVE, D'UNA LARGHEZZA — inferiore a 10 mm				
Totale	—	—	**0,27**	**333**
m			*3 380*	
Germania (Rep. fed.)	—	—	0,22	290
m			*2 760*	
Paesi Bassi	—	—	0,05	43
m			*620*	

segue Tav. 11 — CAP. 37

Quantità in quintali (salvo diversa indicazione) e valore in migliaia di lire

MERCI E PAESI	Importazioni		Esportazioni	
	Quantità	Valore	Quantità	Valore
2005 — di 10 mm o più, ma inferiore a 35 mm: educative o scientifiche				
Totale	**0,54**	**1 995**	**2,04**	**14 620**
m	*5 500*		*41 339*	
Danimarca	—	—	0,10	3 242
m			*4 000*	
Francia	—	—	0,02	60
m			*240*	
Germania (Rep. fed.)	—	—	0,04	146
m			*520*	
Regno Unito	0,18	1 066	0,01	5
m	*2 963*		*100*	
Svizzera	0,05	396	0,16	189
m	*525*		*642*	
India	—	—	0,01	5
m			*100*	
Iran	—	—	0,01	5
m			*100*	
Altre dip. brit. Africa occ.	—	—	0,05	13
m			*700*	
Messico	0,02	68	1,50	6 835
m	*416*		*30 000*	
Stati Uniti	0,29	465	0,02	750
m	*1 596*		*407*	
Uruguay	—	—	0,10	3 355
m			*4 200*	
Venezuela	—	—	0,01	5
m			*100*	
Paese non accertato	—	—	0,01	10
m			*230*	
2006 — idem: da spettacolo				
Totale	**2,04**	**13 957**	**0,33**	**849**
m	*61 002*		*9 503*	
di cui imp. temp.	*0,05*	*611*	—	—
m	*1 290*			
Bulgaria	—	—	0,01	20
m			*200*	
Francia	0,13	537	0,22	648
m	*3 606*		*7 200*	
Grecia	0,03	200	—	—
m	*850*			
Regno Unito	0,22	744	0,05	61
m	*6 620*		*490*	
Svizzera	0,01	117	—	—
m	*120*			
URSS	0,07	1 135	—	—
m	*2 034*			
Libia	0,02	411	—	—
m	*440*			
Stati Uniti	1,55	10 748	0,05	120
m	*47 077*		*1 613*	
Venezuela	0,01	20	—	—
m	*60*			
Australia	..	45	—	—
m	*195*			
2007 — di 35 mm o più: educative o scientifiche				
Totale	**5,35**	**2 916**	**0,69**	**861**
m	*18 943*		*11 630*	
di cui imp. temp.	*5,10*	*766*	—	—
m	*15 000*			
Austria	—	—	0,36	439
m			*7 200*	
Belgio-Lussemburgo	5,10	766	—	—
m	*15 000*			
Germania (Rep. fed.)	0,01	190	0,30	300
m	*300*		*3 000*	
Regno Unito	—	—	0,01	10
m			*310*	
Colombia	—	—	0,02	112
m			*1 120*	
Stati Uniti	0,24	1 960	—	—
m	*3 643*			

MERCI E PAESI	Importazioni		Esportazioni	
	Quantità	Valore	Quantità	Valore
2008 — idem: da spettacolo				
Totale	**68,30**	**271 254**	**46,09**	**256 892**
m	*871 498*		*672 771*	
di cui imp. o esp. temp.	*16,87*	*73 672*	*8,93*	*130 739*
m	*251 211*		*131 746*	
di cui reimp. o riesp.	*8,77*	*113 783*	*2,27*	*6 334*
m	*127 543*		*33 365*	
Austria	0,20	292	—	—
m	*2 916*			
Belgio-Lussemburgo	0,71	4 299	0,51	906
m	*10 564*		*7 248*	
Cecoslovacchia	0,80	964	0,15	550
m	*11 667*		*1 978*	
Danimarca	0,19	382	0,39	804
m	*2 792*		*6 386*	
Francia	10,36	65 300	9,54	91 191
m	*152 395*		*141 938*	
Germania (Rep. fed.)	8,79	58 110	9,49	51 725
m	*127 898*		*142 058*	
Grecia	—	—	0,81	1 115
m			*11 514*	
Jugoslavia	0,44	1 150	1,49	7 508
m	*6 602*		*22 392*	
Norvegia	—	—	0,12	252
m			*1 828*	
Paesi Bassi	—	—	0,63	1 364
m			*9 281*	
Polonia	—	—	0,40	672
m	—		*5 860*	
Regno Unito	18,49	39 163	4,53	16 079
m	*128 836*		*67 051*	
Spagna	4,84	24 756	4,02	21 998
m	*69 341*		*59 453*	
Svezia	1,34	3 319	0,50	1 033
m	*20 293*		*7 201*	
Svizzera	—	—	0,12	1 636
m			*1 820*	
URSS	0,56	1 740	—	—
m	*7 731*			
Giappone	0,63	2 717	1,95	9 924
m	*9 219*		*29 022*	
Iran	—	—	0,21	290
m			*3 000*	
Argentina	0,20	422	3,69	9 316
m	*2 880*		*54 657*	
Brasile	0,04	13	—	—
m	*550*			
Messico	0,98	3 883	0,20	716
m	*14 318*		*3 097*	
Stati Uniti	19,73	64 744	7,34	39 813
m	*303 496*		*96 987*	
2009 ALTRE PELLICOLE CINEMATOGRAFICHE, ECC. NON NOMINATE, POSITIVE, D'ATTUALITÀ				
Totale	**0,90**	**1 598**	**35,61**	**82 885**
m	*20 969*		*504 908*	
di cui esp. temp.	—	—	*0,10*	*135*
m			*2 760*	
di cui reimp. o riesp.	*0,49*	*535*	*0,08*	*80*
m	*11 570*		*1 216*	
Austria	—	—	0,66	1 992
m			*12 205*	
Belgio-Lussemburgo	—	—	1,18	2 515
m			*16 975*	
Bulgaria	—	—	0,37	1 666
m			*5 360*	
Cecoslovacchia	—	—	0,45	1 739
m			*6 415*	
Danimarca	—	—	0,23	239
m			*3 488*	
Finlandia	—	—	0,04	59
m			*870*	
Francia	0,75	1 445	3,43	8 494
m	*12 619*		*48 542*	
Germania (Rep. fed.)	—	—	2,69	11 741
m			*39 757*	
Jugoslavia	—	—	0,54	1 804
m			*7 370*	
Malta	—	—	0,04	49
m			*700*	

Quantità in quintali (salvo diversa indicazione) e valore in migliaia di lire

MERCI E PAESI	Importazioni		Esportazioni	
	Quantità	Valore	Quantità	Valore
Norvegia	—	—	0,40	1 691
m			*5 720*	
Paesi Bassi	—	—	0,76	2020
m			*10 485*	
Polonia	—	—	0,59	1 860
m			*8 171*	
Portogallo	—	—	0,25	354
m			*4 709*	
Regno Unito	—	—	4,33	5 615
m			*61 073*	
Romania	—	—	0,46	1 707
m			*5 932*	
Spagna	—	—	0,88	1 801
m			*10 778*	
Svezia	—	—	0,63	2 299
m			*10 925*	
Svizzera	—	—	2,35	5 015
m			*34 841*	
Ungheria	—	—	0,42	1 721
m			*6 155*	
URSS	—	—	0,73	2 009
m			*10 391*	
Cina continentale	—	—	0,01	7
m			*100*	
Cipro	—	—	0,13	94
m			*1 360*	
Giappone	—	—	1,59	4 120
m			*22 371*	
Giordania	—	—	0,14	73
m			*750*	
Hong Kong	—	—	..	6
m			*90*	
India	—	—	0,33	1 636
m			*4 920*	
Irak	—	—	1,06	897
m			*10 000*	
Iran	—	—	0,04	41
m			*300*	
Kuwait	—	—	0,01	8
m			*130*	
Libano	—	—	0,11	87
m			*1 260*	
RAU-Siria	—	—	0,14	104
m			*1 520*	
Thailandia	—	—	0,11	80
m			*1 160*	
Marocco	—	—	0,02	21
m			*300*	
Nigeria	—	—	0,10	72
m			*1 040*	
RAU-Egitto	—	—	0,09	64
m			*920*	
Rhodesia e Nyassaland	—	—	0,01	8
m			*120*	
Tunisia	—	—	0,06	56
m			*800*	
Argentina	—	—	0,45	360
m			*5 124*	
Brasile	—	—	0,29	1 589
m			*4 245*	
Canadà	—	—	0,29	282
m			*4 085*	
Cile	—	—	0,05	310
m			*740*	
Colombia	0,02	10	—	—
m	*280*			
Costarica	—	—	0,01	8
m			*120*	
Messico	—	—	1,02	3 947
m			*14 041*	
Perù	—	—	0,28	1 571
m			*4 000*	
Salvador	—	—	0,02	15
m			*250*	
Stati Uniti	0,10	135	6,00	7 348
m	*4 410*		*81 751*	
Venezuela	0,03	8	0,32	790
m	*680*		*8 130*	
Dip. brit. Am. sett. e centr.	—	—	0,02	16
m			*240*	
Australia	—	—	1,02	1 089
m			*16 019*	
Nuova Zelanda	—	—	0,30	1 598
m			*4 560*	
Paese non accertato	—	—	0,06	63
m			*840*	
Provv. navi aerei esteri	—	—	0,10	135
m			*2 760*	

2010 ALTRE PELLICOLE CINEMATOGRAFICHE, ECC. NON NOMINATE, POSITIVE, D'UNA LARGHEZZA — inferiore a 10 mm

Totale	**4,77**	**9 786**	**0,22**	**331**
m	*281 108*		*5 532*	
Danimarca	—	—	0,14	17
m			*2 800*	
Francia	4,31	8 107	—	—
m	*250 453*			
Germania (Rep. fed.)	—	—	0,05	49
m			*602*	
Rhodesia e Nyassaland	—	—	..	33
m			*10*	
Brasile	—	—	0,01	40
m			*200*	
Panama	—	—	..	32
m			*320*	
Perù	..	144	0,01	80
m	*5*		*800*	
Salvador	—	—	0,01	80
m			*800*	
Stati Uniti	0,46	1 535	—	—
m	*30 650*			

2011 — di 10 mm o più, ma inferiore a 35 mm: educative o scientifiche

Totale	**4,84**	**18 201**	**1,94**	**5 004**
m	*84 008*		*40 119*	
di cui imp. o esp. temp.	*0,12*	*400*	*0,15*	*393*
m	*2 641*		*3 537*	
di cui reimp. o riesp.	*0,19*	*290*	*0,20*	*689*
m	*4 164*		*4 165*	
Austria	0,02	110	—	—
m	*250*			
Belgio-Lussemburgo	0,03	112	0,06	389
m	*3 000*		*2 166*	
Cecoslovacchia	0,02	10	—	—
m	*350*			
Finlandia	—	—	..	6
m			*20*	
Francia	0,28	1 863	0,05	164
m	*6 902*		*918*	
Germania (Rep. fed.)	2,10	4 197	0,21	906
m	*31 882*		*3 995*	
Jugoslavia	—	—	0,01	25
m			*75*	
Malta	—	—	0,05	144
m			*420*	
Paesi Bassi	0,02	137	0,05	167
m	*664*		*785*	
Portogallo	—	—	0,23	1 081
m			*2 150*	
Regno Unito	1,45	7 014	0,03	20
m	*23 971*		*433*	
Spagna	—	—	0,02	130
m			*348*	
Svezia	0,10	1 545	0,06	134
m	*2 155*		*2 000*	
Svizzera	0,12	933	0,27	135
m	*2 006*		*5 259*	
Cipro	—	—	0,03	125
m			*585*	
Indonesia	—	—	0,04	194
m			*840*	
Libano	—	—	0,01	45
m			*290*	
Chenia	—	—	0,01	60
m			*120*	
Libia	0,19	290	0,10	180
m	*4 164*		*2 612*	
Marocco	—	—	..	5
m			*20*	
Nigeria	—	—	0,02	58
m			*249*	
Unione del Sud Africa	—	—	..	7
m			*20*	

segue **Tav. 11 — CAP. 37**

Quantità in quintali (salvo diversa indicazione) e valore in migliaia di lire

MERCI E PAESI	Importazioni		Esportazioni	
	Quantità	Valore	Quantità	Valore
Argentina	—	—	0,05	80
m			*542*	
Cile	—	—	0,02	12
m			*646*	
Stati Uniti	0,49	1 935	0,23	414
m	*8 384*		*8 930*	
Venezuela	—	—	0,10	350
m			*1 600*	
Dip. brit. Am. sett. e centr.	—	—	0,10	49
m			*2 000*	
Australia	0,02	55	0,08	59
m	*280*		*2 018*	
Provv. navi aerei esteri	—	—	0,11	65
m			*1 078*	
2012 — idem: da spettacolo				
Totale	**10,08**	**25 330**	**12,33**	**31 719**
m	*313 818*		*317 749*	
di cui imp. o esp. temp.	*0,09*	*435*	*3,01*	*2 855*
m	*1 691*		*92 372*	
di cui reimp o riesp.	*4,87*	*4 215*	*1,92*	*4 835*
m	*176 112*		*59 261*	
Austria	0,02	30	0,02	56
m	*480*		*800*	
Belgio-Lussemburgo	0,10	968	0,81	5 220
m	*4 112*		*16 919*	
Cecoslovacchia	0,06	114	..	10
m	*2 400*		*36*	
Danimarca	—	—	0,04	136
m			*1 337*	
Francia	1,92	4 546	1,18	2 238
m	*63 070*		*29 657*	
Germania (Rep. fed.)	0,14	679	0,23	492
m	*3 831*		*7 064*	
Grecia	0,84	740	0,43	572
m	*26 830*		*10 958*	
Malta	—	—	0,02	21
m			*300*	
Paesi Bassi	0,39	1 864	0,03	35
m	*8 119*		*500*	
Portogallo	—	—	0,24	540
m			*4 210*	
Regno Unito	0,21	618	0,67	1 855
m	*5 399*		*21 507*	
Romania	—	—	0,86	1 113
m			*7 629*	
Spagna	—	—	0,71	1 091
m			*10 339*	
Svezia	0,02	149	0,10	192
m	*500*		*2 050*	
Svizzera	0,12	244	0,28	1 190
m	*3 508*		*5 931*	
Arabia Saudita	—	—	0,02	39
m			*394*	
Giappone	0,02	62	—	—
m	*459*			
Israele	—	—	0,37	751
m			*11 994*	
Libano	—	—	0,15	250
m			*4 800*	
Pakistan	—	—	0,01	25
m			*385*	
Libia	0,29	340	0,74	660
m	*8 369*		*21 775*	
RAU-Egitto	—	—	0,55	460
m			*12 540*	
Rhodesia e Nyassaland	0,09	275	—	—
m	*5 400*			
Somalia (Amm. ital.)	—	—	0,15	1 013
m			*5 370*	
Unione del Sud Africa	—	—	0,20	336
m			*4 779*	
Argentina	0,87	300	0,37	5 608
m	*16 880*		*11 748*	
Bolivia	0,02	30	—	—
m	*400*			
Canadà	0,04	124	0,39	1 569
m	*1 220*		*11 654*	
Messico	0,03	125	—	—
m	*240*			
Stati Uniti	4,87	14 116	1,77	4 700
m	*161 991*		*52 435*	
Venezuela	0,03	6	—	—
m	*600*			
Provv. navi aerei esteri	—	—	1,99	1 547
m			*60 638*	
2013 — di 35 mm o più: educative o scientifiche				
Totale	**1,70**	**7 794**	**1,80**	**2 986**
m	*27 631*		*20 864*	
di cui imp. temp.	*0,27*	*721*	—	—
m	*6 702*			
di cui reimp. o riesp.	*0,09*	*500*	*0,55*	*1 531*
m	*1 200*		*7 660*	
Austria	0,03	37	—	—
m	*470*			
Belgio-Lussemburgo	—	—	0,36	574
m			*4 322*	
Cecoslovacchia	0,06	200	—	—
m	*760*			
Francia	0,04	81	0,04	21
m	*700*		*459*	
Germania (Rep. fed.)	0,19	546	0,26	258
m	*5 000*		*1 720*	
Malta	—	—	0,03	20
m			*355*	
Paesi Bassi	0,53	4 480	—	—
m	*7 610*			
Portogallo	—	—	0,06	20
m			*550*	
Regno Unito	0,75	2 029	0,05	202
m	*10 611*		*1 800*	
Svezia	0,10	421	0,01	20
m	*2 480*		*150*	
Svizzera	—	—	0,11	210
m			*1 620*	
Giordania	—	—	..	4
m			*52*	
India	—	—	0,16	206
m			*1 618*	
Iran	—	—	0,01	10
m			*288*	
Malesia (Federazione)	—	—	0,09	45
m			*309*	
Altri paesi d'Arabia	—	—	0,01	6
m			*49*	
Chenia	—	—	0,01	14
m			*49*	
Ghana (Costa d'Oro)	—	—	0,03	46
m			*249*	
Marocco	—	—	..	5
m			*20*	
Nigeria	—	—	..	4
m			*20*	
Somalia (Amm. ital.)	—	—	0,01	6
m			*49*	
Argentina	—	—	0,06	12
m			*628*	
Cile	—	—	0,01	6
m			*100*	
Colombia	—	—	0,02	79
m			*215*	
Guatemala	—	—	0,08	16
m			*1 023*	
Stati Uniti	—	—	0,28	1 160
m			*4 070*	
Australia	—	—	..	7
m			*49*	
Dip. franc. in Oceania	—	—	0,11	35
m			*1 100*	
2014 — idem: da spettacolo				
Totale	**439,69**	**652 550**	**1 238,80**	**1 684 662**
m	*5 511 871*		*14 333 618*	
di cui imp. o esp. temp.	*16,53*	*20 106*	*148,11*	*100 602*
m	*231 711*		*2 062 164*	
di cui reimp. o riesp.	*158,41*	*100 824*	*66,11*	*5 046*
m	*2 273 930*		*56 912*	
Austria	0,67	576	9,50	14 972
m	*8 258*		*136 752*	
Belgio-Lussemburgo	0,23	186	26,12	38 206
m	*3 270*		*382 748*	

Quantità in quintali (salvo diversa indicazione) e valore in migliaia di lire

MERCI E PAESI	Importazioni		Esportazioni	
	Quantità	Valore	Quantità	Valore
Bulgaria	—	—	2,64	4 373
m			*37 843*	
Cecoslovacchia	1,69	2 570	1,72	3 617
m	*25 479*		*26 497*	
Danimarca	—	—	3,98	5 031
m			*58 436*	
Finlandia	—	—	5,06	8 550
m			*76 460*	
Francia	35,08	59 411	153,90	242 598
m	*483 770*		*2 148 629*	
Germania (Rep. fed.)	19,07	33 620	145,50	238 276
m	*210 520*		*2 161 557*	
Germania (Rep. dem.)	—	—	0,51	980
m			*7 531*	
Gibilterra	—	—	0,18	597
m			*2 642*	
Grecia	—	—	25,47	36 520
m			*358 318*	
Irlanda	—	—	0,65	1 926
m			*8 946*	
Jugoslavia	2,37	2 373	8,48	14 549
m	*34 375*		*120 813*	
Malta	—	—	8,40	4 215
m			*114 624*	
Norvegia	—	—	4,98	6 619
m			*77 956*	
Paesi Bassi	0,08	162	8,00	10 056
m	*380*		*119 378*	
Polonia	1,26	2 054	3,36	5 051
m	*18 932*		*52 724*	
Portogallo	—	—	13,43	21 304
m			*192 863*	
Regno Unito	55,66	121 389	86,44	66 514
m	*670 425*		*326 561*	
Romania	0,19	180	2,84	3 784
m	*2 650*		*36 955*	
Spagna	9,42	10 396	95,14	160 092
m	*153 878*		*1 338 595*	
Svezia	0,42	554	3,79	6 477
m	*5 874*		*56 289*	
Svizzera	14,98	18 633	37,78	55 250
m	*198 686*		*549 924*	
Turchia	—	—	3,97	8 524
m			*57 288*	
Ungheria	0,97	1 246	1,43	2 061
m	*14 771*		*21 791*	
URSS	3,50	6 628	2,26	2 990
m	*49 919*		*33 166*	
Birmania	—	—	0,63	1 259
m			*9 384*	
Cambogia, Laos e Vietnam	—	—	0,44	713
m			*6 431*	
Cina continentale	0,84	799	0,20	500
m	*7 372*		*2 930*	
Cipro	—	—	1,20	1 548
m			*17 667*	
Corea (Repubblica)	—	—	0,37	758
m			*5 352*	
Filippine	—	—	2,72	4 509
m			*40 003*	
Formosa	—	—	0,62	1 136
m			*9 588*	
Giappone	0,39	693	181,69	17 554
m	*5 667*		*135 890*	
Giordania	—	—	0,37	510
m			*5 358*	
Hong Kong	—	—	12,98	28 322
m			*188 609*	
India	—	—	0,63	1 559
m			*9 462*	
Indonesia	—	—	2,35	11 092
m			*30 383*	
Iran	—	—	40,56	119 764
m			*596 814*	
Israele	—	—	7,87	10 114
m			*114 434*	
Libano	—	—	15,68	32 631
m			*229 614*	
Malesia (Federazione)	—	—	8,30	17 938
m			*120 150*	
Pakistan	—	—	1,84	3 951
m			*26 766*	
RAU-Siria	—	—	1,63	3 278
m			*23 752*	
Thailandia	—	—	0,40	721
m			*5 980*	
Etiopia-Eritrea (Fed.)	4,12	1 285	16,88	4 455
m	*63 741*		*237 160*	
Liberia	—	—	0,20	595
m			*2 868*	
Libia	64,13	36 070	54,47	31 997
m	*916 754*		*810 843*	
RAU Egitto	0,22	174	3,16	6 537
m	*3 362*		*47 004*	
Somalia francese	—	—	1,07	850
m			*17 315*	
Somalia (Amm. ital.)	54,93	22 700	39,04	15 810
m	*793 692*		*490 356*	
Sudan	—	—	1,43	2 955
m			*20 369*	
Tanganica	—	—	1,07	2 951
m			*15 678*	
Tunisia	—	—	0,33	813
m			*4 726*	
Uganda	0,21	200	—	—
m	*2 911*			
Unione del Sud Africa	—	—	1,00	2 299
m			*14 861*	
Argentina	0,21	220	15,06	28 484
m	*3 000*		*211 857*	
Brasile	0,18	256	18,05	38 046
m	*2 680*		*224 286*	
Canadà	—	—	19,17	31 687
m			*266 567*	
Cile	—	—	6,11	9 026
m			*89 093*	
Colombia	—	—	9,77	20 072
m			*143 921*	
Cuba	—	—	1,84	5 264
m			*28 222*	
Ecuador	—	—	0,44	1 199
m			*6 363*	
Messico	2,05	3 789	10,77	27 673
m	*28 966*		*163 685*	
Panama	—	—	1,54	3 347
m			*23 083*	
Perù	—	—	9,93	18 135
m			*145 237*	
Portorico	—	—	1,13	2 971
m			*16 350*	
Salvador	—	—	0,80	1 265
m			*12 630*	
San Domingo	—	—	0,20	145
m			*2 900*	
Stati Uniti	165,82	326 386	57,04	154 494
m	*1 802 539*		*780 719*	
Uruguay	—	—	1,38	2 328
m			*17 786*	
Venezuela	—	—	26,32	44 125
m			*384 244*	
Australia	—	—	2,29	3 470
m			*34 206*	
Nuova Zelanda	—	—	0,22	400
m			*3 277*	
Paese non accertato	—	—	2,08	2 280
m			*27 712*	

37.08

2015 PRODOTTI CHIMICI PER USI FOTOGRAFICI, COMPRESI I PRODOTTI PER LA PRODUZIONE DELLA LUCE-LAMPO — prodotti puri, dosati o confezionati per la vendita al minuto

Totale	**21,58**	**1 737**	**1 460,07**	**65 693**
di cui esp. temp.	—	—	*0,71*	*400*
di cui riesp.	—	—	*0,42*	*40*
Austria	—	—	16,51	968
Belgio-Lussemburgo	—	—	14,90	892
Danimarca	—	—	17,00	1 845
Finlandia	—	—	10,48	706
Francia	2,56	57	656,37	15 715
Germania (Rep. fed.)	—	—	4,25	847
Grecia	—	—	2,25	273
Jugoslavia	—	—	13,10	1 619
Malta	—	—	4,00	138
Norvegia	—	—	11,36	639

segue Tav. 11 — CAP. 37, 38

Quantità in quintali (salvo diversa indicazione) e valore in migliaia di lire

MERCI E PAESI	Importazioni		Esportazioni	
	Quantità	Valore	Quantità	Valore
Paesi Bassi	—	—	7,73	923
Portogallo	—	—	3,07	881
Spagna	—	—	15,31	1 735
Svezia	—	—	34,55	1 181
Svizzera	—	—	42,00	2 086
Aden	—	—	0,12	3 760
Borneo britannico	—	—	11,59	470
Ceylon	—	—	173,14	5 524
Cipro	—	—	0,54	37
Hong Kong	—	—	1,16	69
India	18,88	1 654	—	—
Irak	—	—	1,08	137
Israele	—	—	2,16	225
Libano	—	—	0,42	56
Malesia (Federazione)	—	—	3,08	99
Pakistan	—	—	0,13	12
RAU-Siria	—	—	0,08	10
Thailandia	—	—	2,74	355
Etiopia-Eritrea (Fed.)	—	—	14,84	599
Libia	—	—	10,88	901
Marocco	—	—	0,15	109
Mozambico	—	—	28,90	1 163
Somalia (Amm. ital.)	—	—	5,47	282
Sudan	—	—	3,90	226
Altre dip. brit. Africa occ.	—	—	0,32	35
Argentina	—	—	3,68	1 014
Brasile	—	—	1,13	1 195
Canadà	—	—	165,55	11 070
Cile	—	—	96,87	3 194
Colombia	—	—	39,41	1 431
Cuba	—	—	9,12	248
Ecuador	—	—	0,66	119
Haiti	—	—	0,33	25
Stati Uniti	0,14	26	26,20	2 346
Australia	—	—	0,77	103
Nuova Zelanda	—	—	2,77	431
2016 — preparazioni: dosate o confezionate per la vendita al minuto				
Totale	**2 534,93**	**198 565**	**47,75**	**4 563**
Albania	—	—	0,13	21
Belgio-Lussemburgo	1538,12	80 325	28,98	1 997
Danimarca	2,65	346	—	—
Francia	80,58	8 325	0,10	47
Jugoslavia	—	—	2,27	543
Paesi Bassi	—	—	0,20	13
Regno Unito	184,44	21 521	—	—
Spagna	—	—	00,5	20
Svezia	26,83	4 035	—	—
Svizzera	2,90	249	1,25	151
Turchia	—	—	0,49	126
Libia	—	—	0,12	12
Marocco	—	—	0,94	84
Mozambico	—	—	1,00	176
Somalia (Amm. ital.)	—	—	0,15	8
Unione del Sud Africa	—	—	4,92	427
Argentina	—	—	6,28	819
Brasile	—	—	0,87	119
Stati Uniti	699,41	83 764	—	—
2017 — idem: altre				
Totale	**1 130,75**	**44 063**	**55,84**	**4 329**
Albania	—	—	0,05	16
Austria	—	—	0,07	12
Belgio-Lussemburgo	0,45	25	10,68	588
Danimarca	—	—	0,25	29
Francia	354,67	15 899	6,37	595
Germania (Rep. fed.)	129,88	9 273	0,30	29
Jugoslavia	—	—	1,23	319
Norvegia	—	—	0,70	41
Paesi Bassi	—	—	0,22	9
Portogallo	—	—	0,30	15
Regno Unito	524,73	12 618	0,37	39
Spagna	—	—	0,05	31
Svezia	0,19	17	—	—
Svizzera	2,08	162	—	—
Giappone	—	—	0,05	524
Irak	—	—	0,11	19
Iran	—	—	0,70	44
Libano	—	—	0,21	34
RAU-Siria	—	—	2,65	148
Marocco	—	—	8,68	287
Mozambico	—	—	0,38	164
RAU-Egitto	—	—	0,38	16
Somalia (Amm. ital.)	—	—	0,09	15
Sudan	—	—	2,47	119
Dip. portogh. Africa occ.	—	—	4,77	223
Brasile	—	—	10,53	245
Canadà	—	—	2,20	676
Haiti	—	—	0,45	24
Stati Uniti	118,75	6 069	—	—
Venezuela	—	—	0,58	12
Provv. navi aerei esteri	—	—	1,00	56

CAPITOLO 38

Prodotti vari delle industrie chimiche

38.01

2018 GRAFITE ARTIFICIALE E GRAFITE COLLOIDALE DIVERSA DA QUELLA IN SOSPENSIONE IN OLIO — grafite artificiale

Totale	**8 385,16**	**77 801**	**3 884,82**	**21 048**
Austria	—	—	200,00	840
Danimarca	—	—	200,00	4 684
Francia	3 055,48	12 258	—	—
Germania (Rep. fed.)	2 527,87	10 045	3216,34	13 214
Jugoslavia	—	—	1,18	39
Paesi Bassi	—	—	2,31	195
Regno Unito	21,62	575	—	—
Svizzera	1 535,49	5 327	198,96	859
India	—	—	18,20	812
Iran	—	—	40,00	205
Israele	—	—	0,10	6
Malesia (Federazione)	3,19	443	—	—
Chenia	—	—	0,50	10
Stati Uniti	1 231,51	49 153	—	—
Provv. navi aerei esteri	—	—	2,23	134
Punti e depositi franchi	—	—	5,00	50

2019 — grafite colloidale

Totale	**864,29**	**34 266**	**22,18**	**1 604**
Austria	—	—	0,08	48
Danimarca	—	—	0,19	38
Francia	21,30	197	1,48	265
Germania (Rep. fed.)	450,64	8 635	1,00	25
Jugoslavia	—	—	3,14	518
Malta	—	—	0,70	181
Paesi Bassi	251,48	19 811	—	—
Regno Unito	138,39	5 253	0,46	102
Spagna	—	—	5,00	142
Svizzera	1,06	184	10,00	271
Libia	—	—	0,13	14
Stati Uniti	1,42	186	—	—

38.02

2020 NERI DI ORIGINE ANIMALE — nero di ossa lavato con acidi

Totale	**950,78**	**12 174**	**46,88**	**9 546**
di cui riesp.	—	—	*5,57*	*1 114*
Austria	170,00	552	0,32	140
Belgio-Lussemburgo	—	—	3,24	891
Danimarca	—	—	16,92	1 630
Finlandia	—	—	5,57	1 114
Francia	5,12	274	—	—
Germania (Rep. fed.)	195,50	899	9,83	1 901
Grecia	500,16	8 567	—	—
Malta	—	—	0,06	46

Quantità in quintali (salvo diversa indicazione) e valore in migliaia di lire

MERCI E PAESI	Importazioni		Esportazioni	
	Quantità	Valore	Quantità	Valore
Norvegia	—	—	0,06	15
Regno Unito	—	—	0,60	204
Svizzera	—	—	6,48	2 417
Libia	—	—	0,67	150
Canadà	—	—	2,13	440
Stati Uniti	80,00	1 882	—	—
Australia	—	—	1,00	598

2021 — altri, compreso il nero animale esaurito

Totale	**676,85**	**9 384**	—	—
Belgio-Lussemburgo	5,00	112	—	—
Germania (Rep. fed.)	370,53	5 416	—	—
Paesi Bassi	296,32	3 668	—	—
Stati Uniti	5,00	188	—	—

38.03

2022 CARBONI ATTIVATI

Totale	**18 699,96**	**557 774**	**504,82**	**24 749**
di cui imp. temp.	*820,58*	*36 562*	—	—
Austria	—	—	11,65	528
Belgio-Lussemburgo	12,00	91	20,00	1 016
Cecoslovacchia	2 200,00	43 945	—	—
Danimarca	—	—	0,20	105
Francia	3 608,46	103 342	69,80	3 534
Germania (Rep. fed.)	4 515,85	208 905	—	—
Grecia	—	—	78,09	710
Jugoslavia	—	—	63,90	4 289
Malta	—	—	0,30	13
Paesi Bassi	7 062,91	152 980	0,06	17
Regno Unito	581,47	12 115	—	—
Svizzera	43,50	1 707	0,60	33
Cipro	—	—	20,00	1 005
Libia	—	—	19,50	1 460
Nigeria	—	—	3,00	66
RAU-Egitto	—	—	41,00	2 633
Unione del Sud Africa	—	—	0,50	54
Argentina	—	—	4,05	205
Cile	—	—	0,10	9
Colombia	—	—	6,40	261
Ecuador	—	—	0,95	76
Stati Uniti	675,77	34 688	—	—
Venezuela	—	—	12,03	710
Punti e depositi franchi	—	—	152,69	8 025

2023 SILICI FOSSILI ATTIVATE, ARGILLE ATTIVATE, BAUXITE ATTIVATA ED ALTRE SOSTANZE MINERALI NATURALI ATTIVATE

Totale	**108 107,13**	**675 320**	**42 521,83**	**133 032**
di cui riesp.	—	—	*11,45*	*732*
Austria	261,06	1 453	145,51	870
Danimarca	29,85	76	—	—
Francia	9 755,78	66 836	4,80	15
Germania (Rep. fed.)	71 178,47	394 895	10,97	473
Grecia	—	—	550,97	3 985
Jugoslavia	—	—	1 260,51	3 966
Paesi Bassi	—	—	66,00	636
Portogallo	—	—	450,00	2 931
Regno Unito	195,51	5 680	—	—
Romania	391,54	3 219	—	—
Spagna	—	—	345,20	1 866
Svizzera	159,00	1 382	957,08	6 666
URSS	—	—	1,00	70
Aden	—	—	1,00	55
Cipro	—	—	5,00	83
Hong Kong	—	—	2,35	123
Iran	—	—	1 645,00	7 162
Israele	—	—	8 453,50	17 830
Libano	—	—	60,00	444
Algeria	2 260,00	10 632	—	—
Etiopia-Eritrea (Fed.)	—	—	279,78	1 840
Libia	—	—	25 152,00	69 858
Somalia (Amm. ital.)	—	—	1 127,70	3 913
Unione del Sud Africa	—	—	990,00	1 760
Messico	—	—	1 000,00	7 406
Stati Uniti	23 875,92	191 147	—	—
Australia	—	—	9,57	987
Provv. navi aerei esteri	—	—	0,10	14
Punti e depositi franchi	—	—	3,79	79

38.04

2024 ACQUE AMMONIACALI E MASSE DEPURANTI ESAURITE PROVENIENTI DALLA DEPURAZIONE DEL GAS ILLUMINANTE

Totale	—	—	**33,15**	**1 472**
Regno Unito	—	—	28,15	1 362
RAU-Egitto	—	—	5,00	110

38.05

2025 TALLOL

Totale	**130 281,10**	**984 165**	**0,58**	**183**
Austria	259,02	1 279	0,43	7
Belgio-Lussemburgo	150,00	3 866	—	—
Finlandia	3 668,66	23 566	—	—
Francia	13 043,35	51 070	—	—
Germania (Rep. fed.)	2 027,30	37 300	0,15	176
Norvegia	500,40	2 665	—	—
Paesi Bassi	28,66	228	—	—
Portogallo	4 097,38	23 460	—	—
Svezia	21 851,23	166 579	—	—
Panama	13,17	87	—	—
Stati Uniti	84 641,93	674 065	—	—

38.06

2026 LIGNOSOLFITI

Totale	**44 983,98**	**198 204**	**224,35**	**6 562**
di cui riesp.	—	—	*5,34*	*2 795*
Austria	9 366,11	41 920	50,00	400
Belgio-Lussemburgo	—	—	0,27	139
Danimarca	—	—	0,02	16
Francia	4 749,50	11 411	0,71	486
Germania (Rep. fed.)	23 318,77	91 025	159,45	2 909
Jugoslavia	396,80	1 124	—	—
Norvegia	4 408,40	18 731	—	—
Regno Unito	—	—	11,43	978
Svezia	534,24	2 486	—	—
Svizzera	685,56	4 762	0,54	716
Unione del Sud Africa	—	—	1,38	721
Panama	—	—	0,55	197
Stati Uniti	1 524,60	26 745	—	—

38.07

2027 ESSENZE DI CONIFERE O RECUPERATE NELLA FABBRICAZIONE DELLA CELLULOSA, DIPENTENE GREGGIO, OLIO DI PINO — essenza di trementina

Totale	**111 515,06**	**1 180 720**	**130,42**	**7 473**
di cui riesp.	—	—	*5,18*	*847*
Austria	62,14	1 577	—	—
Finlandia	—	—	5,18	847
Francia	60,00	1 122	—	—
Germania (Rep. fed.)	8 686,74	95 727	40,96	3 418
Grecia	20 100,57	215 118	—	—
Portogallo	16 130,62	176 684	—	—
Regno Unito	—	—	7,29	1 381
Spagna	7 865,49	79 164	—	—
Svezia	348,85	4 908	—	—
Turchia	337,95	4 014	—	—
URSS	33 358,07	324 336	—	—
Cina continentale	350,00	4 508	—	—
India	170,56	2 179	—	—
Malesia (Federazione)	99,48	1 173	—	—
Libia	—	—	12,30	345

segue **Tav. 11 — CAP. 38**

Quantità in quintali (salvo diversa indicazione) e valore in migliaia di lire

MERCI E PAESI	Importazioni		Esportazioni	
	Quantità	Valore	Quantità	Valore
Somalia (Amm. ital.)	—	—	16,61	342
Messico	11 896,60	119 414	—	—
Stati Uniti	12 047,99	150 796	7,62	549
Provv. navi aerei esteri	—	—	40,46	591
2028 — altri				
Totale	**8 768,70**	**154 609**	**8,18**	**1 315**
di cui imp. temp.	*3,24*	*344*	—	—
Francia	437,49	7 699	—	—
Germania (Rep. fed.)	260,98	10 505	—	—
Regno Unito	99,04	2 082	—	—
Svizzera	3,24	344	0,09	138
Cina continentale	133,00	2 173	—	—
India	—	—	1,75	62
Panama	—	—	0,68	90
Stati Uniti	7 834,95	131 806	1,51	361
Venezuela	—	—	4,00	651
Provv. navi aerei esteri	—	—	0,15	13
38.08				
2029 COLOFONIE E LORO DERIVATI (DIVERSI DALLE RESINE NATURALI ESTERIFICATE DELLA VOCE N 39.05) — colofonie e acidi resinici, comprese le colofonie dette peci resinose				
Totale	**198 891,83**	**3 416 104**	**43,44**	**1 538**
di cui imp. temp.	*1 574,91*	*29 499*	—	—
Belgio-Lussemburgo	—	—	0,32	21
Danimarca	—	—	10,78	163
Finlandia	57,63	504	—	—
Francia	8 417,58	155 577	3,69	61
Germania (Rep. fed.)	907,28	4 023	0,75	45
Germania (Rep. dem.)	830,55	16 049	—	—
Grecia	35 789,75	619 081	—	—
Jugoslavia	—	—	0,50	30
Paesi Bassi	—	—	2,86	677
Portogallo	16 689,59	287 066	—	—
Regno Unito	70,45	3 997	—	—
Romania	78,84	1 449	—	—
Spagna	11 830,07	212 628	—	—
Svizzera	—	—	4,80	108
Turchia	1 752,40	33 416	—	—
URSS	199,89	3 547	—	—
Cina continentale	5 113,99	87 266	—	—
Pakistan	812,32	11 152	—	—
Etiopia-Eritrea (Fed.)	—	—	3,36	134
Canadà	6,19	142	—	—
Messico	17 715,34	304 635	—	—
Panama	—	—	0,75	13
San Domingo	—	—	0,50	14
Stati Uniti	98 619,96	1 675 572	—	—
Provv. navi aerei esteri	—	—	15,13	272
2030 — derivati delle colofonie o degli acidi resinici: resinati alcalini (saponi di resina)				
Totale	**37 535,79**	**734 856**	**653,71**	**36 138**
Finlandia	236,15	2 066	—	—
Francia	70,20	460	—	—
Germania (Rep. fed.)	270,85	7 696	343,42	20 328
Jugoslavia	—	—	5,00	290
Paesi Bassi	—	—	304,12	15 466
Regno Unito	47,60	680	—	—
Svezia	23,85	721	—	—
Svizzera	19,93	314	—	—
Somalia (Amm. ital.)	—	—	0,34	9
Brasile	—	—	0,60	36
Stati Uniti	36 867,21	722 919	—	—
Provv. navi aerei esteri	—	—	0,23	9
2031 — idem: altri				
Totale	**38 145,09**	**854 569**	**5,00**	**95**
di cui imp. temp.	*1 203,89*	*8 891*	—	—
Finlandia	22,27	179	—	—
Francia	1 669,58	36 782	—	—
Germania (Rep. fed.)	6 024,92	117 148	—	—
Jugoslavia	—	—	5,00	95
Paesi Bassi	53,98	1 366	—	—
Regno Unito	35,07	994	—	—
Stati Uniti	30 339,27	698 100	—	—
2032 — essenza di resina ed oli di resina				
Totale	**45,06**	**3 709**	**10,17**	**530**
Germania (Rep. fed.)	1,99	222	—	—
Paesi Bassi	3,00	380	—	—
Regno Unito	19,57	2 506	—	—
Svizzera	19,28	512	—	—
Argentina	—	—	10,00	520
Stati Uniti	1,22	89	—	—
Provv. navi aerei esteri	—	—	0,17	10
38.09				
2033 CATRAMI DI LEGNO, OLI DI CATRAMI DI LEGNO (DIVERSI DAI SOLVENTI E DILUENTI COMPOSTI DELLA VOCE N 38.18); CREOSOTO DI LEGNO; ALCOLE METILICO GREGGIO E OLIO DI ACETONE — catrami di legno				
Totale	**9 583,18**	**82 036**	**32,52**	**337**
Francia	1 576,38	10 129	—	—
Germania (Rep. fed.)	657,77	8 088	—	—
Grecia	—	—	2,18	28
Jugoslavia	1 563,66	10 876	—	—
Spagna	3,60	90	—	—
Svezia	208,29	1 200	—	—
URSS	9,89	69	—	—
Libia	—	—	20,00	261
Stati Uniti	5 563,59	51 584	—	—
Provv. navi aerei esteri	—	—	8,52	37
Punti e depositi franchi	—	—	1,82	11
2034 — alcole metilico greggio				
Totale	—	—	**100,00**	**1 185**
di cui riesp.	—	—	*50,00*	*593*
Portogallo	—	—	100,00	1 185
2035 — altri				
Totale	**4,18**	**288**	**1,00**	**264**
Francia	—	—	0,09	8
Germania (Rep. fed.)	4,18	288	—	—
Jugoslavia	—	—	0,03	10
Portogallo	—	—	0,35	47
Regno Unito	—	—	0,50	195
Somalia (Amm. ital.)	—	—	0,03	4
38.10				
2036 PECI E PREPARAZIONI SIMILI A BASE DI COLOFONIE O DI PECI VEGETALI; LEGANTI PER ANIME DA FONDERIA, A BASE DI PRODOTTI RESINOSI NATURALI — pece da birrai				
Totale	**430,77**	**10 829**	**215,11**	**2 351**
di cui riesp.	—	—	*20,35*	*1 523*
Austria	140,36	2 248	190,42	761
Danimarca	—	—	20,35	1 523
Germania (Rep. fed.)	286,59	8 494	—	—
Svezia	—	—	3,74	50
Svizzera	3,82	87	—	—
Provv. navi aerei esteri	—	—	0,60	17
2037 — altri				
Totale	**2 140,38**	**26 944**	**50,18**	**770**
Austria	128,31	976	—	—
Danimarca	—	—	0,50	5

Quantità in quintali (salvo diversa indicazione) e valore in migliaia di lire

MERCI E PAESI	Importazioni		Esportazioni	
	Quantità	Valore	Quantità	Valore
Finlandia	11,03	86	—	—
Francia	352,35	5 614	0,20	35
Germania (Rep. fed.)	1 250,59	15 208	—	—
Grecia	—	—	30,00	205
Jugoslavia	—	—	11,41	326
Paesi Bassi	50,00	1 111	—	—
Regno Unito	133,99	1 848	—	—
Svezia	181,44	793	—	—
Svizzera	13,50	755	—	—
Stati Uniti	19,17	553	0,28	6
Provv. navi aerei esteri	—	—	6,49	180
Punti e depositi franchi	—	—	1,30	13

38.11

2038 DISINFETTANTI, INSETTICIDI, ANTIPARASSITARI E SIMILI DI COSTITUZIONE CHIMICA DEFINITA, PRESENTATI ISOLATAMENTE, IN FORME O CONFEZIONI PER LA VENDITA AL MINUTO

Totale	**404,12**	**14 581**	**492,19**	**23 284**
di cui riesp.	—	—	*3,78*	*3 997*
Albania	—	—	0,10	6
Francia	—	—	2,40	68
Germania (Rep. fed.)	269,60	5 281	227,50	5 647
Grecia	—	—	55,00	3 491
Jugoslavia	—	—	76,35	3 571
Malta	—	—	1,00	220
Paesi Bassi	27,92	1 462	—	—
Regno Unito	—	—	0,10	15
Svezia	—	—	3,38	241
Svizzera	—	—	1,08	205
Turchia	—	—	0,20	24
Ungheria	—	—	0,10	14
Cipro	—	—	35,80	1 315
Giappone	—	—	0,99	871
Hong Kong	1,81	148	—	—
Camerun britannico	—	—	0,65	159
Etiopia-Eritrea (Fed.)	—	—	3,20	269
Libia	—	—	16,75	362
Somalia (Amm. ital.)	—	—	3,50	116
Guatemala	—	—	6,36	497
Panama	—	—	22	93
Stati Uniti	104,79	7 690	2,80	3 114
Australia	—	—	5,00	297
Provv. navi aerei esteri	—	—	43,54	2 402
Punti e depositi franchi	—	—	6,17	287

2039 SALI PER L'IMPREGNAZIONE DEL LEGNO, PREPARATI A BASE DI ACIDO ARSENICO E DI COMPOSTI DI CROMO

Totale	**645,73**	**14 853**	**24,56**	**3 264**
di cui riesp.	—	—	*22,58*	*2 215*
Francia	199,00	3 093	—	—
Germania (Rep. fed.)	72,86	4 845	—	—
Germania (Rep. dem.)	169,44	3 281	—	—
Somalia (Amm. ital.)	—	—	22,58	2 215
Stati Uniti	204,43	3 634	1,33	826
Provv. navi aerei esteri	—	—	0,65	223

2040 DISINFETTANTI, INSETTICIDI, ECC. A BASE DI NICOTINA O DI TABACCO

Totale	**27,90**	**749**	**1,29**	**190**
Portogallo	—	—	0,20	25
Regno Unito	27,90	749	—	—
India	—	—	1,09	165

2041 ALTRI DISINFETTANTI, INSETTICIDI, ECC. — in tavolette, pastiglie e forme simili oppure confezionati in recipienti di contenuto non superiore ad 1 Kg

Totale	**5 611,18**	**220 643**	**1 285,11**	**112 899**
Austria	13,79	790	—	—
Belgio-Lussemburgo	2,52	173	0,45	47
Danimarca	90,80	9 564	—	—
Francia	963,99	18 882	8,60	380
Germania (Rep. fed.)	1 173,57	101 661	25,07	3 319
Grecia	—	—	681,19	54 543
Malta	—	—	1,73	127
Paesi Bassi	27,66	1 216	—	—
Portogallo	—	—	4,20	446
Regno Unito	3 076,75	70 825	0,08	15
Svizzera	75,90	5 136	2,67	268
Turchia	—	—	57,65	5 315
URSS	—	—	2,53	222
Aden	—	—	2,50	376
Afganistan	—	—	2,69	251
Cipro	—	—	33,95	3 617
Iran	—	—	12,99	1 216
Libano	—	—	15,20	197
RAU-Siria	—	—	36,59	5 946
Chenia	—	—	16,06	1 650
Etiopia-Eritrea (Fed.)	—	—	9,81	1 312
Liberia	—	—	0,60	101
Libia	100,80	3 901	135,42	12 744
Marocco	—	—	4,20	392
Nigeria	—	—	0,74	101
RAU-Egitto	—	—	43,76	4 949
Rhodesia e Nyassaland	—	—	48,50	3 157
Somalia francese	—	—	6,50	950
Somalia (Amm. ital.)	—	—	64,87	6 417
Sudan	—	—	1,71	169
Tanganica	—	—	5,20	594
Unione del Sud Africa	—	—	48,50	3 156
Cile	—	—	1,84	256
Stati Uniti	5,04	790	0,32	28
Venezuela	—	—	1,35	129
Australia	80,36	7 705	—	—
Paese non accertato	—	—	1,20	60
Provv. navi aerei esteri	—	—	6,44	449

2042 — in altre forme o confezionamenti: prodotti cuprici

Totale	**7 201,15**	**235 264**	**27,21**	**1 812**
Belgio-Lussemburgo	250,00	7 511	—	—
Francia	0,15	11	—	—
Germania (Rep. fed.)	4 249,00	119 863	—	—
Paesi Bassi	7,50	325	—	—
Regno Unito	270,00	10 881	—	—
Svizzera	2 424,50	96 673	—	—
Afganistan	—	—	27,21	1 812

2043 — idem: non nominati

Totale	**12 394,15**	**391 428**	**56 195,34**	**2 560 655**
di cui imp. temp.	*49,88*	*4 372*	—	—
di cui riesp.	—	—	*29 491,95*	*1 469 590*
Albania	—	—	117,50	11 144
Austria	21,51	700	1 007,64	80 695
Belgio-Lussemburgo	561,00	31 454	111,98	7 964
Bulgaria	—	—	7 512,00	298 978
Cecoslovacchia	—	—	0,50	58
Danimarca	697,65	42 506	278,98	19 061
Finlandia	—	—	8,00	1 186
Francia	7 159,59	179 190	3 889,41	151 654
Germania (Rep. fed.)	—	—	1 183,36	115 490
Gibilterra	—	—	50,00	2 715
Grecia	—	—	2 087,02	169 024
Jugoslavia	—	—	2 124,38	100 061
Malta	—	—	49,88	4 172
Norvegia	—	—	14,00	1 592
Paesi Bassi	—	—	722,75	68 879
Portogallo	—	—	431,38	29 753
Regno Unito	—	—	260,07	28 363
Romania	—	—	0,25	12
Spagna	—	—	598,99	67 966
Svezia	8,00	478	41,00	4 615
Svizzera	—	—	604,66	47 578
Turchia	—	—	126,53	9 281
Ungheria	—	—	0,14	18
Afganistan	—	—	25,00	426
Cipro	—	—	136,69	6 142
Formosa	—	—	45,36	2 230
Giappone	—	—	0,20	10
Giordania	—	—	20,30	2 081
Hong Kong	—	—	5,98	132

segue Tav. 11 — CAP. 38

Quantità in quintali (salvo diversa indicazione) e valore in migliaia di lire

MERCI E PAESI	Importazioni		Esportazioni	
	Quantità	Valore	Quantità	Valore
Irak	—	—	100,55	863
Iran	—	—	5,00	805
Israele	—	—	3,30	580
Libano	—	—	137,60	8 585
Pakistan	—	—	12 464,31	847 947
RAU-Siria	—	—	178,03	6 733
Thailandia	—	—	77,50	8 204
Dip. portoghesi in Asia	—	—	61,51	1 521
Algeria	—	—	339,00	11 800
Chenia	—	—	0,50	25
Congo belga	—	—	18 000,00	261 016
Etiopia-Eritrea (Fed.)	—	—	190,59	4 146
Ghana (Costa d'Oro)	—	—	0,50	52
Liberia	—	—	5,00	332
Libia	—	—	234,42	12 366
Marocco	—	—	856,92	35 641
Mozambico	—	—	100,18	1 597
RAU-Egitto	—	—	52,05	6 499
Somalia (Amm. ital.)	—	—	187,35	8 109
Tanganica	—	—	2,77	166
Tunisia	—	—	294,05	26 771
Unione del Sud Africa	—	—	1,00	163
Altre dip. franc. Africa eq.	—	—	183,41	7 663
Dip. franc. Africa occ.	—	—	100,31	579
Argentina	—	—	120,17	5 654
Stati Uniti	3 946,40	137 100	3,08	767
Venezuela	—	—	750,00	60 132
Australia	—	—	40,30	2 773
Nuova Zelanda	—	—	232,88	6 425
Provv. navi aerei esteri	—	—	17,17	1 236
Punti e depositi franchi	—	—	1,94	225

38.12

2044 BOZZIME E APPRETTI A BASE DI AMIDI, DI FECOLE E DI LORO DERIVATI

Totale	**393,76**	**22 554**	**366,59**	**4 273**
Belgio-Lussemburgo	280,80	20 958	326,96	2 609
Francia	—	—	2,59	82
Germania (Rep. fed.)	—	—	0,99	85
Grecia	—	—	0,50	28
Jugoslavia	—	—	34,20	1 408
Paesi Bassi	82,88	1 162	—	—
Regno Unito	30,08	434	—	—
Svizzera	—	—	0,35	21
Iran	—	—	0,50	25
Libia	—	—	0,50	15

2045 BOZZIME E APPRETTI A BASE DI LICHENI, DI FUCUS, DI CARRUBE E SIMILI

Totale	**142,08**	**4 964**	**196,18**	**7 337**
di cui riesp.	—	—	*108,00*	*3 072*
Austria	—	—	5,10	241
Belgio-Lussemburgo	—	—	27,56	1 422
Francia	0,34	41	—	—
Germania (Rep. fed.)	113,55	2 025	1,96	65
Jugoslavia	—	—	1,30	205
Portogallo	—	—	151,50	4 836
Spagna	—	—	5,00	405
Svizzera	28,19	2 898	—	—
Etiopia-Eritrea (Fed.)	—	—	1,00	36
Somalia (Amm. ital.)	—	—	1,20	42
Provv. navi aerei esteri	—	—	1,56	85

2046 ALTRE BOZZIME E APPRETTI ; PREPARAZIONI PER LA MORDENZATURA

Totale	**17 875,12**	**758 633**	**4 183,47**	**244 905**
di cui riesp.	—	—	*235,01*	*21 261*
Austria	—	—	151,70	10 096
Belgio-Lussemburgo	147,02	6 052	431,55	17 392
Danimarca	—	—	17,20	919
Francia	634,06	14 974	302,35	17 256
Germania (Rep. fed.)	11 340,84	447 428	30,21	1 070
Grecia	—	—	100,76	4 419
Irlanda	—	—	8,10	143
Jugoslavia	—	—	153,06	12 196
Norvegia	—	—	1,00	26
Paesi Bassi	—	—	411,51	37 543
Portogallo	—	—	175,82	8 293
Regno Unito	2 743,38	52 001	120,00	2 592
Spagna	—	—	45,25	5 367
Svezia	5,50	272	109,00	2 843
Svizzera	1 873,34	172 987	145,49	7 878
Turchia	—	—	5,51	492
Ungheria	—	—	1,00	46
Cina continentale	—	—	10,00	406
Corea (Repubblica)	—	—	1,50	71
Formosa	—	—	1,97	115
Hong Kong	—	—	8,97	299
India	—	—	3,64	200
Indonesia	—	—	42,00	1 239
Irak	—	—	4,90	334
Iran	—	—	77,13	2 979
Israele	—	—	2,00	96
Libano	—	—	87,96	2 061
RAU-Siria	—	—	23,01	1 527
Chenia	—	—	110,00	2 221
Libia	—	—	9,65	513
Marocco	—	—	20,00	869
Nigeria	—	—	6,00	338
RAU-Egitto	—	—	589,54	45 568
Somalia (Amm. ital.)	—	—	31,52	1 201
Argentina	—	—	0,49	15
Brasile	—	—	101,03	4 709
Cile	—	—	1,50	465
Colombia	—	—	7,00	636
Ecuador	—	—	4,95	313
Messico	—	—	76,00	3 763
Perù	—	—	19,00	943
Stati Uniti	1 130,98	64 922	684,69	41 385
Venezuela	—	—	0,50	35
Australia	—	—	48,98	4 030
Provv. navi aerei esteri	—	—	0,03	3

38.13

2047 PREPARAZIONI PER IL DECAPAGGIO DEI METALLI ; PREPARAZIONI DISOSSIDANTI PER SALDARE, ECC.

Totale	**8 303,72**	**212 890**	**8 381,42**	**108 338**
di cui imp. temp.	*16,51*	*478*	—	—
Austria	3,02	251	150,40	2 311
Belgio-Lussemburgo	2,58	35	3 278,75	37 154
Danimarca	3,02	462	—	—
Francia	6 084,81	77 856	1 022,47	13 586
Germania (Rep. fed.)	567,84	18 663	92,24	1 591
Grecia	—	—	116,48	1 781
Jugoslavia	—	—	494,95	7 593
Malta	—	—	2,20	247
Norvegia	—	—	0,40	1
Paesi Bassi	—	—	50,02	576
Polonia	—	—	0,60	32
Portogallo	—	—	230,30	2 889
Regno Unito	464,13	35 774	—	—
Svizzera	284,05	48 993	11,35	175
Turchia	—	—	115,75	4 307
Ungheria	—	—	0,29	11
Giappone	—	—	10,90	211
India	—	—	20,10	548
Iran	—	—	1,20	95
Israele	—	—	2,63	60
Algeria	—	—	222,30	2 787
Angola	—	—	3,00	63
Camerun britannico	—	—	24,00	294
Congo belga	—	—	100,80	1 153
Etiopia-Eritrea (Fed.)	—	—	0,04	16
Marocco	—	—	50,40	605
RAU-Egitto	—	—	0,90	175
Somalia (Amm. ital.)	—	—	8,21	253
Tunisia	—	—	181,36	2 299
Unione del Sud Africa	—	—	51,00	816
Argentina	—	—	932,48	12 000
Brasile	—	—	1 142,55	12 471
Canadà	—	—	0,10	51
Cile	—	—	0,07	90
Messico	—	—	20,00	534

Quantità in quintali (salvo diversa indicazione) e valore in migliaia di lire

MERCI E PAESI	Importazioni		Esportazioni	
	Quantità	Valore	Quantità	Valore
Salvador	—	—	5,67	348
Stati Uniti	894,27	30 856	0,22	22
Venezuela	—	—	12,99	716
Provv. navi aerei esteri	—	—	24,30	477

38.14

2048 Preparazioni antidetonanti, inibitori di ossidazione, additivi peptizzanti, altri additivi — preparazioni antidetonanti a base di piombo tetraetile

Totale	**8 007,33**	**364 752**	**42 407,88**	**1 991 943**
di cui imp. temp.	*9 210,33*	*420 457*	—	—
di cui riesp.	—	—	*32 858,02*	*1 580 040*
Austria	—	—	152,22	6 885
Belgio-Lussemburgo	—	—	328,44	13 815
Cecoslovacchia	—	—	300,00	12 750
Francia	150,00	6 975	—	—
Germania (Rep. fed.)	—	—	9 073,82	358 143
Grecia	—	—	483,00	21 083
Jugoslavia	—	—	1,21	132
Paesi Bassi	—	—	77,39	3 869
Regno Unito	7 857,33	357 777	—	—
Romania	—	—	4 550,00	197 974
Svizzera	—	—	386,14	16 399
Turchia	—	—	40,71	2 035
Ungheria	—	—	2 852,00	116 271
Cipro	—	—	17,73	886
Formosa	—	—	338,10	14 332
Irak	—	—	0,50	23
Israele	—	—	1 932,00	87 627
RAU-Siria	—	—	805,00	36 215
RAU-Egitto	—	—	505,16	21 473
Argentina	—	—	7 542,21	490 297
Brasile	—	—	9 340,90	421 418
Salvador	—	—	1 288,40	59 379
Stati Uniti	—	—	3,42	169
Uruguay	—	—	2 389,53	110 768

2049 — di altra specie: non contenenti prodotti petroliferi

Totale	**4 074,05**	**212 158**	**187,95**	**7 694**
di cui imp. temp.	*17,79*	*2 773*	—	—
Austria	1,80	197	—	—
Belgio-Lussemburgo	5,94	682	—	—
Francia	766,92	44 776	1,04	71
Germania (Rep. fed.)	—	—	90,00	3 322
Grecia	—	—	1,70	49
Regno Unito	426,13	20 768	—	—
URSS	—	—	1,50	15
Giordania	—	—	4,00	222
RAU-Siria	—	—	1,10	35
RAU-Egitto	—	—	16,00	720
Stati Uniti	2 830,70	143 371	—	—
Provv. navi aerei esteri	—	—	72,61	3 260
Punti e depositi franchi	42,56	2 364	—	—

2050 — idem: contenenti prodotti petroliferi

Totale	**56 935,48**	**1 751 168**	**1 537,48**	**63 498**
di cui imp. temp.	*390,42*	*13 352*	—	—
di cui riesp.	—	—	*45,90*	*1 342*
Belgio-Lussemburgo	99,25	2 917	9,28	1 350
Danimarca	—	—	17,00	626
Francia	928,85	30 734	12,00	912
Germania (Rep. fed.)	1 599,36	66 022	270,80	10 828
Grecia	—	—	4,50	252
Norvegia	—	—	76,40	8 965
Paesi Bassi	10,00	329	957,80	29 551
Regno Unito	12 329,08	318 694	39,04	1 063
Svezia	37,62	1 138	—	—
Svizzera	—	—	16,45	454
India	—	—	39,90	1 603
Thailandia	—	—	3,40	140
RAU-Egitto	—	—	54,40	5 056
Unione del Sud Africa	—	—	31,70	2 447
Brasile	600,00	17 609	—	—
Stati Uniti	41 331,32	1 313 725	—	—
Provv. navi aerei esteri	—	—	4,81	251

38.15

2051 Acceleranti di vulcanizzazione preparati

Totale	**1 292,48**	**118 726**	**188,75**	**8 532**
di cui riesp.	—	—	*0,44*	*35*
Austria	—	—	0,50	43
Belgio-Lussemburgo	—	—	0,55	49
Francia	174,40	15 028	—	—
Germania (Rep. fed.)	160,63	12 394	6,39	189
Regno Unito	405,73	30 001	3,00	282
Spagna	—	—	1,00	91
Svizzera	0,32	60	81,68	1 565
India	—	—	1,00	192
Iran	—	—	3,10	250
Etiopia-Eritrea (Fed.)	—	—	66,57	2 774
Marocco	—	—	18,24	2 507
Argentina	—	—	5,62	484
Stati Uniti	551,40	61 243	1,10	106

38.16

2052 Mezzi di coltura preparati per lo sviluppo dei microrganismi

Totale	**2 622,50**	**86 024**	**11,94**	**763**
Irlanda	22,88	3 080	—	—
Regno Unito	1,39	977	—	—
Svizzera	—	—	11,09	719
Panama	1,84	1 347	—	—
Stati Uniti	2 596,39	80 620	—	—
Provv. navi aerei esteri	—	—	0,85	44

38.17

2053 Preparazioni e cariche per apparecchi estintori; granate e bombe estintrici

Totale	**3 095,41**	**35 229**	**1 062,11**	**21 995**
Francia	1 388,42	11 570	—	—
Germania (Rep. fed.)	1 498,61	18 620	1,80	58
Norvegia	—	—	0,92	18
Regno Unito	119,20	3 005	—	—
Svezia	0,80	15	—	—
Afganistan	—	—	5,00	188
Giordania	—	—	4,40	176
Libia	—	—	4,52	113
Mozambico	—	—	979,88	17 074
Somalia (Amm. ital.)	—	—	20,06	649
Sudan	—	—	6,00	162
Perù	—	—	1,02	40
Stati Uniti	88,38	2 019	3,00	154
Dip. australiane in Oceania	—	—	0,95	105
Provv. navi aerei esteri	—	—	29,36	2 998
Punti e depositi franchi	—	—	5,20	260

38.18

2054 Solventi e diluenti composti per vernici o prodotti simili

Totale	**490,73**	**21 624**	**824,94**	**29 218**
di cui imp. temp.	*19,22*	*192*	—	—
di cui riesp.	—	—	*16,92*	*169*
Albania	—	—	15,18	683
Austria	63,00	3 361	0,60	44
Belgio-Lussemburgo	1,89	60	6,13	291
Danimarca	34,60	661	—	—
Francia	48,68	1 348	20,41	525
Germania (Rep. fed.)	205,65	10 187	5,65	192
Grecia	—	—	30,13	1 030
Jugoslavia	—	—	53,12	1 693

segue Tav. 11 — CAP. 38

Quantità in quintali (salvo diversa indicazione) e valore in migliaia di lire

MERCI E PAESI	Importazioni		Esportazioni	
	Quantità	Valore	Quantità	Valore
Malta	—	—	56,73	1 530
Norvegia	—	—	0,37	19
Paesi Bassi	22,70	612	1,80	32
Regno Unito	12,64	399	0,23	22
Spagna	—	—	0,60	135
Svezia	2,61	72	—	—
Svizzera	10,51	746	74,33	2 624
Ungheria	—	—	5,00	138
Hong Kong	—	—	0,70	19
India	—	—	0,50	43
Iran	—	—	171,96	5 781
Israele	—	—	0,90	52
Libano	—	—	22,03	480
Etiopia-Eritrea (Fed.)	—	—	25,35	631
Liberia	—	—	1,54	84
Libia	—	—	133,99	3 071
RAU-Egitto	—	—	1,82	48
Somalia francese	—	—	1.30	48
Somalia (Amm. ital.)	—	—	38,35	1 038
Tunisia	—	—	1,26	182
Colombia	—	—	20,00	502
Stati Uniti	88,45	4 178	16,92	169
Venezuela	—	—	8,74	755
Provv. navi aerei esteri	—	—	107,54	7 298
Punti e depositi franchi	—	—	1,76	59

38.19

2055 PRODOTTI CHIMICI E PREPARAZIONI DELLE INDUSTRIE CHIMICHE O DELLE INDUSTRIE CONNESSE, NON NOMINATI NÈ COMPRESI ALTROVE ECC. — acidi naftenici

Totale	**5 996,45**	**106 743**	**22,18**	**584**
Austria	4 317,26	71 017	—	—
Germania (Rep. fed.)	525,17	12 108	—	—
Regno Unito	299,63	5 307	—	—
Svizzera	—	—	21,95	573
Colombia	711,71	13 948	—	—
Stati Uniti	142,68	4 363	—	—
Provv. navi aerei esteri	—	—	0,23	11

2056 — naftenati: (diversi da quelli rientranti nella voce n 34.02)

Totale	**364,70**	**27 913**	**7,57**	**427**
di cui imp. temp.	*50,54*	*8 876*	—	—
Belgio-Lussemburgo	0,11	26	3,43	208
Francia	50,00	7 182	—	—
Germania (Rep. fed.)	201,87	11 406	—	—
Paesi Bassi	56,48	1 715	—	—
Regno Unito	35,19	4 380	—	—
Svizzera	0,20	32	—	—
Stati Uniti	0,31	34	—	—
Uruguay	20,54	3 138	3,54	197
Provv. navi aerei esteri	—	—	0,60	22

2057 — acidi solfonaftenici

Totale	**718,84**	**10 893**	**2,25**	**1 116**
Germania (Rep. fed.)	6,00	161	—	—
Regno Unito	712,39	10 520	—	—
Svizzera	—	—	0,90	1 008
Canadà	0,45	212	—	—
Provv. navi aerei esteri	—	—	1,35	108

2058 — solfonaftenati (diversi da quelli rientranti nella voce n. 34.02)

Totale	**8,00**	**742**	**93,65**	**4 190**
Belgio-Lussemburgo	—	—	88,36	3 990
Germania (Rep. fed.)	3,00	312	—	—
Paesi Bassi	—	—	0,21	51
Regno Unito	5,00	430	—	—
Etiopia-Eritrea (Fed.)	—	—	1,98	90
Provv. navi aerei esteri	—	—	3,10	59

MERCI E PAESI	Importazioni		Esportazioni	
	Quantità	Valore	Quantità	Valore
2059 — policlorodifenili				
Totale	**6 192,61**	**158 909**	**90,24**	**19 186**
di cui riesp.	—	—	*9,23*	*3 432*
Austria	—	—	3,85	1 079
Belgio-Lussemburgo	—	—	0,15	101
Danimarca	—	—	1,71	385
Francia	327,89	11 398	0,75	94
Germania (Rep. fed.)	4 271,42	105 120	23,92	4 684
Irlanda	—	—	1,83	231
Jugoslavia	—	—	20,43	5 201
Regno Unito	1 227,74	32 399	—	—
Svizzera	—	—	0,10	100
Altre dip. franc. Africa eq.	—	—	1,09	171
Haiti	—	—	2,53	379
Messico	—	—	0,84	163
Stati Uniti	365,56	9 992	28,64	4 272
Venezuela	—	—	4,40	2 326
2060 — cloroparaffine liquide				
Totale	**22 947,48**	**337 857**	**19,11**	**4 343**
di cui riesp.	—	—	*16,09*	*4 120*
Francia	4 369,74	71 465	0,90	158
Germania (Rep. fed.)	6 611,58	95 622	—	—
Regno Unito	11 736,71	161 885	—	—
Svizzera	72,58	2 244	—	—
Thailandia	—	—	2,12	65
Canadà	—	—	16,06	4 104
Stati Uniti	156,87	6 641	0,03	16
2061 — oli di flemma				
Totale	**0,02**	**22**	**1,00**	**646**
Svezia	—	—	0,09	6
Svizzera	—	—	0,16	511
Congo belga	—	—	0,40	30
Stati Uniti	0,02	22	—	—
Australia	—	—	0,35	99
2062 — ossilite				
Totale	—	—	**13,08**	**5 148**
Jugoslavia	—	—	12,78	5 092
Provv. navi aerei esteri	—	—	0,30	56
2063 — liscivie residuali della fabbricazione della pasta di cellulosa col trattamento alla soda o al solfato				
Totale	**5 576,57**	**16 156**	**26,09**	**469**
Cecoslovacchia	—	—	0,50	5
Francia	—	—	0,05	7
Germania (Rep. fed.)	4 628,97	11 864	—	—
Norvegia	500,00	2 346	—	—
Svezia	300,00	1 298	0,05	7
Svizzera	147,60	648	—	—
Turchia	—	—	1,50	176
Israele	—	—	0,35	10
Provv. navi aerei esteri	—	—	13,64	236
Punti e depositi franchi	—	—	10,00	28
2064 — miscele di gas rari				
Totale	....	**134**	....	**691**
Svezia	....	81	—	—
Stati Uniti	....	53	—	—
Provv. navi aerei esteri	—	—	....	691

Quantità in quintali (salvo diversa indicazione) e valore in migliaia di lire

MERCI E PAESI	Importazioni		Esportazioni	
	Quantità	Valore	Quantità	Valore
2065 — acidi solfoittiolici e loro sali				
Totale	**37,04**	**789**	**40,00**	**764**
Austria	36,90	775	—	—
India	—	—	40,00	764
Stati Uniti	0,14	14	—	—
2066 — olio di Dippel				
Totale	—	—	**49,11**	**1 210**
di cui riesp.	—	—	*0,13*	*5*
Germania (Rep. fed.)	—	—	0,13	5
India	—	—	42,58	1 069
Provv. navi aerei esteri	—	—	6,40	136
2067 — preparazioni e catalizzatori composti, a base di metalli preziosi: a base di oro, platino e altri metalli del gruppo del platino				
Totale	**236,15**	**308 142**	**48,65**	**93 473**
di cui imp. o esp. temp.	*5,06*	*15 870*	*14,10*	*8 291*
di cui reimp. o riesp.	*226,17*	*281 216*	*13,77*	*49 554*
Danimarca	—	—	0,95	56
Francia	0,06	2 686	13,11	32 861
Germania (Rep. fed.)	12,79	5 609	16,00	31 107
Grecia	4,97	8 161	—	—
Jugoslavia	—	—	0,03	72
Paesi Bassi	129,03	150 535	—	—
Regno Unito	20,51	26 471	14,10	8 291
Svizzera	0,63	5 704	4,42	19 888
Ungheria	—	—	0,03	45
Israele	—	—	0,01	1 153
Stati Uniti	68,16	108 976	—	—
2068 — idem: a base di argento				
Totale	**20,15**	**9 632**	**19,44**	**7 668**
di cui riesp.	—	—	*14,99*	*5 412*
Francia	—	—	0,43	191
Germania (Rep. fed.)	3,50	539	18,44	7 183
Svezia	—	—	0,46	128
Ungheria	—	—	0,02	30
RAU-Egitto	—	—	..	103
Unione del Sud Africa	—	—	0,09	33
Stati Uniti	16,65	9 093	—	—
2069 — cere per sigillare (ceralacca e simili), in massa				
Totale	**731,20**	**13 809**	**235,93**	**4 065**
di cui imp. temp.	*12,90*	*1 117*	—	—
di cui riesp.	—	—	*0,85*	*580*
Austria	0,23	53	1,18	174
Francia	—	—	1,88	622
Germania (Rep. fed.)	199,01	3 009	200,57	2 288
Grecia	—	—	16,50	394
Paesi Bassi	17,44	693	—	—
Svizzera	15,90	1 285	15,00	577
Libano	—	—	0,80	10
Stati Uniti	498,62	8 769	—	—
2070 — pirometri fusibili per il controllo della temperatura dei forni				
Totale	**164,53**	**16 186**	**20,77**	**1 266**
di cui riesp.	—	—	*15,81*	*239*
Belgio-Lussemburgo	—	—	4,50	298
Francia	8,82	1 469	—	—
Germania (Rep. fed.)	36,33	5 701	16,02	458
Paesi Bassi	0,20	49	—	—
Regno Unito	76,36	6 055	—	—
Pakistan	—	—	0,10	477
Canadà	—	—	0,15	33
Stati Uniti	42,82	2 912	—	—

MERCI E PAESI	Importazioni		Esportazioni	
	Quantità	Valore	Quantità	Valore
2071 — altri				
Totale	**647 229,30**	**10 259 281**	**2 8887,04**	**1 610 980**
di cui imp. temp.	*210 242,43*	*1 289 329*	—	—
di cui reimp. o riesp.	*126,54*	*2 389*	*958,46*	*46 058*
Albania	—	—	0,02	17
Austria	58 191,12	383 344	79,33	11 267
Belgio-Lussemburgo	6 250,34	74 536	1 131,25	44 477
Bulgaria	—	—	0,01	12
Cecoslovacchia	—	—	9,77	38 591
Danimarca	2 618,57	99 888	1 919,16	36 552
Finlandia	9,94	139	421,00	11 515
Francia	84 239,39	704 452	2 371,79	191 970
Germania (Rep. fed.)	137 101,94	3 003 022	3 108,27	202 025
Grecia	200,00	1 987	727,49	14 380
Jugoslavia	111,71	595	253,37	12 178
Malta	—	—	8,84	355
Norvegia	129,26	1 672	105,98	3 107
Paesi Bassi	6 834,43	480 720	625,17	83 642
Polonia	—	—	1,48	4 223
Portogallo	—	—	292,46	7 386
Regno Unito	23 199,39	878 006	154,52	93 749
Romania	162,12	3 820	38,05	29 311
Spagna	80,00	569	105,32	2 149
Svezia	1 235,89	123 718	38,15	759
Svizzera	20 028,00	303 220	3 231,96	41 158
Turchia	—	—	5 997,98	136 086
Ungheria	—	—	14,24	18 772
Aden	—	—	1,28	94
Arabia Saudita	—	—	2,00	112
Cambogia, Laos e Vietman	—	—	0,02	22
Cina continentale	—	—	1,46	883
Cipro	—	—	14,15	418
Formosa	—	—	21,20	1 731
Giappone	12,50	167	209,49	34 077
Giordania	—	—	33,39	2 026
India	—	—	119,04	15 679
Indonesia	—	—	500,00	11 524
Irak	—	—	703,58	17 350
Iran	—	—	343,12	35 296
Israele	—	—	3,31	285
Kuwait	—	—	0,99	20
Libano	—	—	5,30	780
Malesia (Federazione)	—	—	1,25	146
Pakistan	—	—	0,02	12
RAU-Siria	—	—	6,02	439
Thailandia	—	—	10,01	474
Dip. portoghesi in Asia	—	—	0,35	85
Angola	—	—	0,04	71
Chenia	—	—	1,00	136
Congo belga	—	—	1,22	281
Etiopia-Eritrea (Fed.)	—	—	201,60	6 497
Ghana (Costa d'Oro)	—	—	6,00	248
Liberia	—	—	2,00	60
Libia	—	—	80,49	2 023
Marocco	0,10	160	5,67	375
Mozambico	—	—	0,22	59
RAU-Egitto	—	—	662,52	29 943
Rhodesia e Nyassaland	—	—	1 270,12	32 271
Somalia francese	—	—	5,00	25
Somalia (Amm. ital.)	—	—	40,55	1 762
Sudan	—	—	1 246,45	27 491
Tunisia	—	—	74,00	5 569
Unione del Sud Africa	—	—	1 212,08	32 187
Argentina	—	—	122,55	10 774
Brasile	89,73	10 982	1,30	2 662
Canadà	1 440,21	228 433	19,45	21 687
Cile	—	—	0,01	79
Colombia	—	—	14,71	4 805
Ecuador	—	—	1,04	74
Messico	—	—	25,84	2 818
Panama	0,57	178	10,25	327
Perù	—	—	0,54	142
Salvador	—	—	10,00	131
Stati Uniti	304 986,38	3 952 897	381,85	262 835
Uruguay	24,50	1 400	34,00	2 296
Venezuela	—	—	251,19	4 747
Dip. franc.Am. sett.e centr.	2,70	184	—	—
Australia	197,70	1 165	7,23	13 736
Provv. navi aerei esteri	—	—	560,66	38 810
Punti e depositi franchi	82,81	4 027	25,87	925

segue Tav. 11 — CAP. 39

Quantità in quintali (salvo diversa indicazione) e valore in migliaia di lire

MERCI E PAESI	Importazioni		Esportazioni	
	Quantità	Valore	Quantità	Valore

CAPITOLO 39

Materie plastiche artificiali, eteri ed esteri della cellulosa, resine artificiali e lavori di tali sostanze

39.01

2072 PRODOTTI DI CONDENSAZIONE, DI POLICONDENSAZIONE E DI POLIADDIZIONE CONTENENTI SOLVENTI ORGANICI VOLATILI

Totale	**11 306,48**	**496 236**	**1 117,20**	**49 974**
di cui riesp.	—	—	*700,14*	*32 198*
Austria	43,47	2 152	—	—
Belgio-Lussemburgo	71,30	3 947	40,10	1 878
Danimarca	90,52	3 298	—	—
Francia	50,63	13 389	997,25	44 723
Germania (Rep. fed.)	3 729,48	119 225	1,42	821
Norvegia	105,48	2 793	—	—
Paesi Bassi	447,24	15 311	—	—
Regno Unito	738,31	38 818	—	—
Svezia	165,47	5 777	—	—
Svizzera	2 443,98	110 677	38,11	1 142
Libano	—	—	39,21	1 343
Stati Uniti	3 420,60	180 849	—	—
Venezuela	—	—	0,81	26
Provv. navi aerei esteri	—	—	0,30	41

2073 PRODOTTI DI CONDENSAZIONE, DI POLICONDENSAZIONE, ECC., FENOPLASTI, MODIFICATI CON RESINE NATURALI, CON OLI O CON ALTRE SOSTANZE

Totale	**2 912,32**	**117 903**	**1 083,73**	**26 939**
di cui imp. temp.	*1,10*	*259*	—	—
di cui riesp.	—	—	*1,10*	*259*
Austria	—	—	2,60	228
Belgio-Lussemburgo	—	—	8,48	662
Danimarca	—	—	2,00	56
Francia	3,05	827	924,05	17 852
Germania (Rep. fed.)	732,73	22 443	21,00	1 347
Jugoslavia	—	—	20,97	1 313
Paesi Bassi	178,60	5 810	5,80	530
Regno Unito	729,08	35 995	—	—
Spagna	2,50	80	—	—
Svezia	—	—	9,80	800
Svizzera	2,00	84	0,20	145
India	—	—	1,70	112
RAU-Siria	—	—	7,41	328
RAU-Egitto	—	—	40,98	1 995
Somalia (Amm. ital.)	—	—	37,00	1 196
Stati Uniti	1 264,36	52 664	1,10	259
Provv. navi aerei esteri	—	—	0,64	116

2074 PRODOTTI DI CONDENSAZIONE, DI POLICONDENSAZIONE, ECC. FENOPLASTI, NON MODIFICATI — solubili negli oli siccativi

Totale	**3 652,12**	**197 991**	**71,70**	**3 390**
Austria	—	—	2,04	87
Bulgaria	—	—	10,00	281
Francia	10,37	1 063	10,00	889
Germania (Rep. fed.)	117,57	8 192	1,20	25
Germania (Rep. dem.)	11,00	323	—	—
Paesi Bassi	115,00	6 093	—	—
Regno Unito	194,64	9 376	—	—
Svizzera	10,02	400	12,96	889
Canadà	17,69	1 478	—	—
Cile	—	—	30,00	879
Stati Uniti	3 175,83	171 066	—	—
Australia	—	—	5,50	340

2075 — insolubili negli oli siccativi e non polimerizzati: polveri da stampaggio

Totale	**4 142,25**	**175 962**	**15 143,78**	**339 268**
di cui riesp.	—	—	*7 820,60*	*156 083*
Austria	—	—	0,20	8
Belgio-Lussemburgo	—	—	54,75	2 975
Danimarca	—	—	1,80	29
Finlandia	—	—	13,00	333
Francia	33,18	1 767	3 791,84	71 046
Germania (Rep. fed.)	1 333,07	37 547	7 583,78	150 775
Grecia	—	—	1 025,60	30 683
Irlanda	—	—	35,00	590
Jugoslavia	—	—	281,00	10 564
Norvegia	—	—	0,22	40
Paesi Bassi	0,39	22	158,90	4 761
Portogallo	—	—	55,13	1 352
Regno Unito	758,60	44 244	60,08	2 584
Svezia	94,50	2 281	2,00	29
Svizzera	63,40	2 560	300,59	8 147
Turchia	—	—	60,00	1 195
Ceylon	—	—	70,88	1 063
Hong Kong	—	—	7,80	577
Pakistan	—	—	5,00	126
RAU-Siria	—	—	239,81	7 710
Ghana (Costa d'Oro)	—	—	11,41	441
Marocco	—	—	153,27	6 360
RAU-Egitto	—	—	471,00	15 888
Unione del Sud Africa	—	—	72,66	4 621
Canadà	0,97	20	2,06	282
Cile	—	—	100,00	3 227
Salvador	57,70	6 722	—	—
Stati Uniti	1 651,03	74 319	—	—
Uruguay	149,41	6 480	531,64	12 915
Nuova Zelanda	—	—	54,36	947

2076 — idem: altri

Totale	**2 920,14**	**160 542**	**592,74**	**28 381**
di cui riesp.	—	—	*10,00*	*188*
Belgio-Lussemburgo	—	—	0,07	12
Francia	523,20	42 379	23,66	1 132
Germania (Rep. fed.)	2 119,52	99 684	0,94	346
Jugoslavia	—	—	360,00	15 400
Paesi Bassi	20,00	1 239	0,10	29
Regno Unito	26,49	1 066	10,04	2 053
Svizzera	7,90	398	85,50	1 067
Hong Kong	—	—	5,35	527
Irak	—	—	5,30	583
Iran	—	—	5,20	500
Kuwait	—	—	28,40	2 578
Libano	—	—	12,31	970
Malesia (Federazione)	—	—	7,69	902
Libia	—	—	1,97	124
Somalia (Amm. ital.)	—	—	1,64	78
Unione del Sud Africa	2,80	96	0,09	11
Stati Uniti	220,23	15 680	2,00	60
Uruguay	—	—	10,98	372
Venezuela	—	—	31,50	1 637

2077 — insolubili negli oli siccativi e polimerizzati

Totale	**2 457,49**	**163 988**	**2 153,35**	**166 026**
Austria	—	—	270,20	19 857
Francia	—	—	64,75	3 916
Germania (Rep. fed.)	1 237,88	72 307	1,22	343
Grecia	—	—	938,59	71 451
Paesi Bassi	—	—	0,25	18
Regno Unito	552,87	58 592	1,13	155
Svezia	597,82	13 176	—	—
Svizzera	—	—	3,60	366
Turchia	—	—	10,15	880
Giordania	—	—	124,95	10 213
Hong Kong	—	—	67,45	5 431
Irak	—	—	46,03	3 674
Libano	—	—	218,30	17 585
RAU-Siria	—	—	169,30	12 711
Thailandia	—	—	7,20	605

Quantità in quintali (salvo diversa indicazione) e valore in migliaia di lire

MERCI E PAESI	Importazioni		Esportazioni	
	Quantità	Valore	Quantità	Valore
Chenia	—	—	10,73	703
Etiopia-Eritrea (Fed.)	—	—	0,82	131
Ghana (Costa d'Oro)	—	—	25,75	2 363
Libia	—	—	17,06	1 298
Madagascar	—	—	24,25	1 879
Mozambico	—	—	4,60	393
Nigeria	—	—	94,85	7 371
Rhodesia e Nyassaland	—	—	9,69	1 064
Uganda	—	—	0,93	89
Unione del Sud Africa	—	—	9,20	704
Ecuador	—	—	32,35	2 824
Stati Uniti	68,92	19 913	—	—
2078 PRODOTTI DI CONDENSAZIONE, DI POLICONDENSAZIONE, ECC., AMMINOPLASTI — modificati, insolubili in acqua e solubili in solventi organici				
Totale	**1 221,25**	**45 542**	**550,46**	**38 916**
di cui riesp.	—	—	*0,14*	*89*
Austria	—	—	0,49	369
Francia	—	—	15,70	1 026
Germania (Rep. fed.)	1 059,60	32 591	0,86	356
Malta	—	—	2,00	99
Paesi Bassi	—	—	0,17	95
Portogallo	—	—	230,60	23 236
Regno Unito	36,97	1 404	—	—
Svizzera	33,05	2 461	17,20	1 132
Ungheria	—	—	112,24	7 405
Etiopia-Eritrea (Fed.)	—	—	6,00	542
Libia	—	—	13,20	317
Cile	—	—	150,00	4 215
Stati Uniti	91,63	9 086	—	—
Punti e depositi franchi	—	—	2,00	124
2079 — non modificati: non polimerizzati				
Totale	**103 250,79**	**1 675 531**	**100 822,31**	**1 629 639**
di cui imp. temp.	*75,00*	*3 785*	—	—
di cui riesp.	—	—	*1 952,31*	*42 669*
Albania	—	—	475,00	8 787
Austria	30,50	1 463	537,03	9 016
Belgio-Lussemburgo	20,03	626	6 364,18	88 692
Danimarca	110,00	993	—	—
Finlandia	—	—	70,55	1 677
Francia	3,00	113	2 072,64	54 810
Germania (Rep. fed.)	84 537,12	981 358	71 181,24	1 028 599
Grecia	—	—	759,58	22 982
Irlanda	—	—	88,00	1 985
Jugoslavia	—	—	4 446,40	108 929
Norvegia	477,80	7 510	—	—
Paesi Bassi	—	—	1 558,69	58 801
Portogallo	—	—	168,48	4 263
Regno Unito	8 027,69	228 934	1,20	38
Spagna	—	—	1,00	20
Svezia	1 725,75	78 515	1,00	25
Svizzera	5 832,44	263 941	6 568,15	65 830
Turchia	—	—	284,49	7 918
Ungheria	—	—	2 505,00	68 815
Ceylon	—	—	7,50	151
Filippine	—	—	808,75	18 075
Hong Kong	—	—	65,00	2 086
Irak	—	—	4,00	124
Iran	—	—	22,00	345
Israele	—	—	111,00	3 490
Malesia (Federazione)	—	—	10,00	173
RAU-Siria	—	—	140,00	4 748
Algeria	—	—	6,00	119
Etiopia-Eritrea (Fed.)	—	—	50,00	975
Libia	—	—	1,90	384
RAU-Egitto	—	—	698,63	21 830
Somalia (Amm. ital.)	—	—	4,00	80
Tanganica	—	—	20,00	369
Unione del Sud Africa	—	—	50,00	794
Dip. franc. Africa occ.	—	—	900,00	18 900
Cile	—	—	210,00	7 584
Perù	—	—	4,45	540
Stati Uniti	2 486,46	112 078	122,45	5 529
Uruguay	—	—	489,00	11 676
Nuova Zelanda	—	—	15,00	480

MERCI E PAESI	Importazioni		Esportazioni	
	Quantità	Valore	Quantità	Valore
2080 — idem: polimerizzati				
Totale	**8 832,79**	**875 653**	**1 394,20**	**111 842**
Austria	—	—	60,19	4 992
Belgio-Lussemburgo	—	—	2,11	137
Cecoslovacchia	—	—	1,00	34
Francia	—	—	455,35	33 858
Germania (Rep. fed.)	3 739,69	162 128	94,49	9 357
Grecia	—	—	354,54	26 359
Jugoslavia	—	—	30,03	2 847
Paesi Bassi	98,90	2 303	—	—
Portogallo	—	—	85,05	8 622
Regno Unito	1 053,99	173 750	0,75	23
Svezia	3 135,37	98 576	—	—
Svizzera	12,09	1 847	2,30	102
Ungheria	—	—	188,97	14 233
Cipro	—	—	35,33	2 765
Hong Kong	—	—	6,67	558
Iran	—	—	23,60	2 804
Algeria	—	—	9,80	900
Chenia	—	—	4,15	396
Madagascar	—	—	8,80	842
Somalia (Amm. ital.)	—	—	16,75	1 719
Tanganica	—	—	1,90	312
Argentina	—	—	11,42	862
Stati Uniti	792,75	437 049	1,00	120
2081 PRODOTTI DI CONDENSAZIONE, DI POLICONDENSAZIONE, ECC. — alchidi: modificati con aggiunta di oli o acidi grassi				
Totale	**7 587,96**	**312 783**	—	—
Germania (Rep. fed.)	4 602,85	190 201	—	—
Paesi Bassi	796,24	26 352	—	—
Regno Unito	1 003,09	36 899	—	—
Svizzera	308,87	16 106	—	—
Stati Uniti	876,91	43 225	—	—
2082 — idem: modificati con aggiunta di resine naturali o sintetiche				
Totale	**2 076,13**	**119 210**	**3,57**	**1 351**
Austria	505,60	20 757	—	—
Belgio-Lussemburgo	7,95	279	0,91	417
Germania (Rep. fed.)	100,50	4 973	—	—
Jugoslavia	—	—	1,50	514
Norvegia	51,12	1 756	—	—
Paesi Bassi	40,00	1 479	—	—
Regno Unito	286,00	16 718	—	—
Svezia	—	—	1,16	420
Svizzera	3,00	101	—	—
Stati Uniti	1 081,96	73 147	—	—
2083 — idem: altri				
Totale	**10 441,24**	**621 418**	**72,55**	**6 821**
di cui imp. temp.	*364,60*	*46 590*	—	—
di cui riesp.	—	—	*15,05*	*1 988*
Belgio-Lussemburgo	—	—	2,99	1 295
Cecoslovacchia	—	—	29,00	1 394
Francia	—	—	5,02	297
Germania (Rep. fed.)	8 280,41	474 347	10,88	268
Paesi Bassi	21,02	657	—	—
Regno Unito	1 580,53	86 062	—	—
Svizzera	9,10	408	19,88	2 160
Arabia Saudita	—	—	1,06	163
Giappone	364,60	46 590	—	—
Canadà	—	—	3,52	1 071
Stati Uniti	185,58	13 354	—	—
Paese non accertato	—	—	0,20	173
2084 — poliesteri non saturi: non polimerizzati				
Totale	**9 709,17**	**434 004**	**194,71**	**8 933**
di cui imp. temp.	*298,60*	*14 600*	—	—
di cui riesp.	—	—	*52,80*	*2 165*
Belgio-Lussemburgo	102,00	3 218	31,82	1 221
Cecoslovacchia	—	—	0,90	20

segue Tav. 11 — CAP. 39

Quantità in quintali (salvo diversa indicazione) e valore in migliaia di lire

MERCI E PAESI	Importazioni		Esportazioni	
	Quantità	Valore	Quantità	Valore
Francia	4,91	755	0,80	40
Gremania (Rep. fed.)	8 631,68	383 708	3,20	138
Grecia	—	—	12,00	580
Jugoslavia	—	—	8,96	646
Paesi Bassi	15,03	863	—	—
Portogallo	—	—	30,80	1 329
Regno Unito	328,16	21 385	5,70	623
Svezia	519,85	17 901	—	—
Svizzera	—	—	22,53	932
Turchia	—	—	8,10	372
Hong Kong	—	—	50,80	1 770
Etiopia-Eritrea (Fed.)	—	—	3,45	332
Mozambico	—	—	5,00	510
Stati Uniti	107,54	6 174	10,65	420
2085 — idem: polimerizzati				
Totale	**382,35**	**36 472**	**199,81**	**63 368**
di cui imp. temp.	*7,00*	*326*	—	—
Austria	—	—	0,98	86
Cecoslovacchia	—	—	54,87	20 295
Francia	8,20	2 336	1,34	168
Germania (Rep. fed.)	115,01	6 431	1,78	237
Grecia	—	—	3,06	163
Paesi Bassi	—	—	0,05	37
Regno Unito	201,60	15 578	—	—
Cina continentale	—	—	73,64	38 112
Mozambico	—	—	5,20	500
RAU-Egitto	—	—	58,85	3 766
Stati Uniti	57,54	12 127	0,04	4
2086 — lineari di policondensazione: poliamidi e superpoliamidi				
Totale	**8 033,72**	**595 628**	**973,29**	**87 585**
di cui imp. temp.	*5 099,06*	*255 675*	—	—
di cui riesp.	—	—	*747,15*	*65 411*
Austria	168,69	2 750	0,10	12
Belgio-Lussemburgo	—	—	80,30	11 242
Finlandia	—	—	0,07	23
Francia	35,60	9 200	400,20	53 100
Germania (Rep. fed.)	3 901,90	334 780	424,94	12 847
Grecia	—	—	1,50	433
Paesi Bassi	1 404,07	121 600	10,80	1 270
Regno Unito	19,80	3 116	—	—
Spagna	—	—	1,13	754
Svizzera	1 524,17	53 476	2,67	330
Turchia	—	—	0,15	71
India	—	—	4,10	265
Kuwait	—	—	0,45	193
Libano	—	—	0,50	168
Libia	—	—	0,10	35
Tunisia	—	—	0,50	168
Dip. franc. Africa occ.	—	—	1,28	597
Stati Uniti	956,30	70 362	44,50	6 077
Australia	23,19	344	—	—
2087 — idem: politereftalati di glicoli				
Totale	**24 657,10**	**2 943 188**	**972,70**	**305 533**
di cui imp. temp.	*24 651,05*	*2 941 337*	—	—
di cui riesp.	—	—	*518,68*	*93 311*
Cecoslovacchia	—	—	3,40	1 501
Francia	—	—	364,55	30 126
Germania (Rep. fed.)	—	—	0,67	30
Jugoslavia	—	—	0,17	122
Svizzera	—	—	0,12	57
Cina continentale	—	—	603,79	273 697
Giappone	24 651,05	2 941 337	—	—
Stati Uniti	6,05	1 851	—	—
2088 — idem: altri				
Totale	**1 585,70**	**158 528**	**373,95**	**18 211**
di cui imp. temp.	*136,80*	*17 528*	—	—
di cui riesp.	—	—	*285,18*	*11 552*
Austria	1,10	70	2,65	170
Belgio-Lussemburgo	—	—	1,20	123
Cecoslovacchia	—	—	105,00	4 463
Danimarca	0,16	88	—	—
Finlandia	—	—	22,65	1 628
Francia	3,37	366	—	—
Germania (Rep. fed.)	290,97	44 372	—	—
Jugoslavia	—	—	0,25	14
Paesi Bassi	—	—	5,00	443
Portogallo	—	—	100,80	3 250
Regno Unito	605,31	42 437	5,24	879
Svizzera	2,66	484	70,40	2 675
URSS	—	—	0,45	45
Giappone	136,80	17 528	—	—
Marocco	—	—	4,40	182
Unione del Sud Africa	—	—	2,71	193
Argentina	—	—	40,60	1 410
Canadà	—	—	4,58	982
Stati Uniti	545,33	53 183	1,95	962
Australia	—	—	4,44	567
Nuova Zelanda	—	—	1,63	225
2089 — non nominati				
Totale	**23 345,28**	**2 063 373**	**1 832,80**	**128 247**
di cui imp. temp.	*33,45*	*3 363*	—	—
di cui riesp.	—	—	*63,62*	*5 281*
Austria	0,18	19	6,64	559
Belgio-Lussemburgo	0,18	23	56,76	3 286
Danimarca	—	—	2,88	246
Francia	1 562,56	256 100	240,98	17 899
Germania (Rep. fed.)	14 852,24	1 004 540	68,22	4 303
Grecia	—	—	42,97	1 908
Jugoslavia	—	—	84,43	8 753
Malta	—	—	51,63	4 328
Norvegia	1,20	34	2,03	58
Paesi bassi	2 928,77	250 624	122,18	5 006
Portogallo	—	—	0,34	120
Regno Unito	1 220,70	154 286	78,70	6 527
Romania	—	—	27,60	2 894
Svezia	6,94	205	0,16	134
Svizzera	1 260,30	156 901	109,66	9 779
Turchia	—	—	41,45	2 311
Ungheria	—	—	227,76	14 795
Arabia Saudita	—	—	48,50	4 041
Israele	—	—	1,40	50
Libano	—	—	20,29	3 542
Camerun britannico	—	—	2,88	272
Camerun francese	—	—	1,88	173
Etiopia-Eritrea (Fed.)	—	—	7,42	802
Liberia	—	—	10,72	1 012
Libia	—	—	0,26	49
Marocco	—	—	43,41	3 759
Mozambico	—	—	68,59	6 085
Nigeria	—	—	11,40	1 512
RAU-Egitto	—	—	50,45	3 627
Sudan	—	—	5,93	366
Tunisia	—	—	0,37	51
Unione del Sud Africa	—	—	21,28	625
Salvador	1,54	1 287	—	—
Stati Uniti	1 510,67	239 354	17,97	3 588
Uruguay	—	—	12,00	447
Venezuela	—	—	341,21	14 993
Australia	—	—	1,47	177
Provv. navi aerei esteri	—	—	0,98	170

39.02

2090 PRODOTTI DI POLIMERIZZAZIONE E COPOLIMERIZZAZIONE — contenenti solventi organici volatili (diversi dalle soluzioni rientranti nella voce n 32.09)

Totale	**8 209,16**	**328 099**	**80,24**	**5 638**
di cui imp. temp.	*3,00*	*58*	—	—
di cui riesp.	—	—	*1,00*	*85*
Belgio-Lussemburgo	15,19	1 003	0,40	146
Francia	6,40	510	9,79	622
Germania (Rep. fed.)	7 524,44	300 406	0,25	9

Quantità in quintali (salvo diversa indicazione) e valore in migliaia di lire

MERCI E PAESI	Importazioni		Esportazioni	
	Quantità	Valore	Quantità	Valore
Irlanda	—	—	5,38	330
Paesi Bassi	17,99	1 729	11,56	580
Portogallo	—	—	8,09	517
Regno Unito	64,51	2 903	—	—
Svizzera	6,64	644	6,42	1 028
Etiopia-Eritrea (Fed.)	—	—	3,00	300
Unione del Sud Africa	—	—	0,73	47
Costarica	—	—	2,70	102
Perù	—	—	3,40	244
Stati Uniti	573,99	20 904	—	—
Dip. brit. Am. merid.	—	—	4,65	214
Dip. brit. Am. sett. e centr.	—	—	23,87	1 499

2091 — emulsioni e dispersioni acquose: acetoviniliche

Totale	**26 144,90**	**473 028**	**6 287,77**	**118 273**
Austria	245,00	4 801	384,00	7 722
Belgio-Lussemburgo	12,40	542	163,54	3 348
Bulgaria	—	—	102,50	1 761
Danimarca	—	—	674,00	8 095
Finlandia	—	—	330,00	5 681
Francia	19,60	638	51,50	897
Germania (Rep. fed.)	23 364,02	377 083	448,08	10 078
Grecia	—	—	865,21	16 977
Jugoslavia	—	—	613,00	11 872
Malta	—	—	1,00	41
Norvegia	—	—	181,00	2 652
Paesi Bassi	36,03	1 010	—	—
Portogallo	—	—	17,00	430
Regno Unito	921,73	32 834	14,00	252
Svezia	4,20	125	—	—
Svizzera	1 378,81	48 573	1 505,42	25 688
Turchia	—	—	89,48	2 681
Ungheria	—	—	0,52	35
Cipro	—	—	15,00	28
Hong Kong	—	—	9,00	173
India	—	—	20,00	399
Iran	—	—	5,00	152
Libano	—	—	505,06	10 655
Chenia	—	—	15,59	514
Etiopia-Eritrea (Fed.)	—	—	54,82	2 073
Liberia	—	—	2,00	81
Libia	—	—	7,30	235
RAU-Egitto	—	—	0,25	10
Rhodesia e Nyassaland	—	—	0,50	17
Somalia (Amm. ital.)	—	—	32,00	966
Tanganica	—	—	30,00	1 059
Cile	—	—	12,00	245
Ecuador	—	—	4,00	172
Panama	—	—	105,00	2 614
Perù	—	—	30,00	670
Stati Uniti	163,11	7 422	—	—

2092 — idem: acriliche e metacriliche

Totale	**17 939,38**	**567 345**	**853,67**	**30 447**
Austria	—	—	20,15	786
Bulgaria	—	—	0,45	22
Cecoslovacchia	—	—	106,50	1 865
Francia	78,77	1 184	191,06	5 258
Germania (Rep. fed.)	16 552,89	509 140	3,01	76
Grecia	—	—	1,00	45
Jugoslavia	—	—	2,60	170
Paesi Bassi	139,00	5 374	1,70	36
Polonia	—	—	340,56	12 431
Portogallo	—	—	4,50	863
Regno Unito	369,40	18 902	3,38	112
Spagna	—	—	100,00	4 938
Svizzera	183,70	11 182	20,00	616
Turchia	—	—	1,39	312
Ungheria	—	—	0,30	14
Cipro	—	—	5,20	150
Israele	—	—	1,00	113
Argentina	—	—	0,35	19
Stati Uniti	615,62	21 563	—	—
Uruguay	—	—	48,12	2 501
Venezuela	—	—	2,40	120

MERCI E PAESI	Importazioni		Esportazioni	
	Quantità	Valore	Quantità	Valore

2093 — idem: altre

Totale	**8 454,19**	**274 225**	**127,41**	**6 111**
di cui imp. temp.	*294,78*	*7 970*	—	—
Austria	—	—	1,55	75
Francia	7,00	263	14,33	1 094
Germania (Rep. fed.)	7 570,18	232 958	4,49	231
Grecia	—	—	15,50	726
Jugoslavia	—	—	31,65	1 210
Malta	—	—	0,06	21
Paesi Bassi	32,00	1 235	—	—
Regno Unito	528,64	22 842	—	—
Svizzera	52,03	2 162	5,15	171
Turchia	—	—	6,00	625
RAU-Siria	—	—	45,15	1 547
Mozambico	—	—	1,81	34
RAU-Egitto	—	—	1,50	317
Canadà	—	—	0,22	60
Stati Uniti	264,34	14 765	—	—

2094 — resine cumaron - indeniche

Totale	**20 017,98**	**274 598**	**278,60**	**11 617**
di cui riesp.	—	—	*2,60*	*62*
Austria	206,97	2 903	17,93	1 310
Belgio-Lussemburgo	30,00	492	—	—
Bulgaria	—	—	0,25	17
Francia	500,00	7 850	0,75	48
Germania (Rep. fed.)	8 257,16	109 204	3,35	89
Jugoslavia	—	—	2,96	145
Paesi Bassi	2 498,06	38 363	—	—
Polonia	—	—	0,25	17
Portogallo	—	—	60,50	1 815
Regno Unito	1 342,83	20 437	2,25	156
Romania	—	—	0,75	52
Spagna	—	—	10,00	356
Svezia	—	—	1,00	67
Svizzera	169,00	2 776	7,01	425
Turchia	—	—	15,11	1 086
Ungheria	—	—	0,30	21
URSS	500,54	4 099	—	—
Giappone	10,00	259	—	—
Giordania	—	—	30,00	1 093
Iran	—	—	91,00	3 413
Libano	—	—	28,82	1 158
Libia	—	—	2,92	192
Argentina	—	—	0,30	27
Stati Uniti	6 503,42	88 215	—	—
Venezuela	—	—	3,15	130

2095 — polveri e granulati preparati per stampaggio od estrusione (trafilatura): clorovinilici e relativi copolimeri

Totale	**13 339,35**	**343 979**	**424 517,66**	**9 560 470**
di cui imp. temp.	*9 900,19*	*178 753*	—	—
di cui riesp.	—	—	133 754,05	*3 336 632*
Austria	1,00	35	20 006,88	390 516
Belgio-Lussemburgo	7,60	374	5 626,55	125 386
Bulgaria	—	—	1 336,50	36 433
Cecoslovacchia	—	—	16 990,75	342 681
Danimarca	—	—	23 486,52	558 256
Finlandia	—	—	3 556,75	84 934
Francia	33,05	1 191	12 937,59	259 186
Germania (Rep. fed.)	155,15	8 696	49 225,40	1 091 789
Grecia	—	—	7 822,25	203 727
Jugoslavia	—	—	4 470,29	102 165
Norvegia	—	—	540,50	15 408
Paesi Bassi	6,80	207	33 561,01	620 603
Polonia	—	—	255,25	5 522
Portogallo	—	—	5 372,32	146 210
Regno Unito	457,37	11 318	47 361,95	930 070
Romania	—	—	41,00	1 863
Svezia	2,00	51	6 602,61	148 306
Svizzera	2,98	70	3 675,17	115 633
Turchia	—	—	3 639,58	83 201
Ungheria	—	—	9 374,75	278 006
URSS	—	—	129 550,75	2 901 718
Afganistan	—	—	1,00	21

segue Tav. 11 — CAP. 39

Quantità in quintali (salvo diversa indicazione) e valore in migliaia di lire

MERCI E PAESI	Importazioni		Esportazioni	
	Quantità	Valore	Quantità	Valore
Birmania	—	—	20,00	677
Ceylon	—	—	10,00	325
Cina continentale	—	—	6 575,00	133 666
Cipro	—	—	80,00	2 094
Corea (Repubblica)	—	—	1 631,50	41 731
Filippine	—	—	565,00	14 781
Giappone	2,50	67	932,60	142 614
Giordania	—	—	50,00	1 813
Hong Kong	—	—	350,00	10 889
India	—	—	4 895,30	112 605
Irak	—	—	30,00	1 228
Iran	—	—	385,00	11 992
Israele	—	—	2 877,60	67 870
Libano	—	—	316,65	10 948
Malesia (Federazione)	—	—	11,35	423
Pakistan	—	—	507,50	16 257
RAU-Siria	—	—	436,50	15 062
Thailandia	—	—	92,07	2 749
Algeria	—	—	65,00	3 185
Angola	—	—	247,03	9 429
Congo belga	—	—	39,20	1 423
Etiopia-Eritrea (Fed.)	—	—	254,50	8 928
Libia	—	—	28,98	1 203
Madagascar	—	—	6,74	556
Mozambico	—	—	350,00	1 049
Rhodesia e Nyassaland	—	—	70,75	2 374
Sudan	—	—	30,00	1 062
Unione del Sud Africa	—	—	3 550,62	98 238
Dip. franc. Africa occ.	—	—	1,00	34
Argentina	—	—	1 473,84	34 419
Bolivia	—	—	0,24	11
Canadà	9,98	287	15,36	1 158
Cile	—	—	802,25	27 067
Colombia	—	—	758,00	25 048
Cuba	—	—	880,50	23 096
Ecuador	—	—	76,00	2 528
Messico	—	—	1 594,00	36 659
Perù	—	—	1 699,00	41 711
Salvador	—	—	100,00	3 849
Stati Uniti	12 660,92	321 683	658,22	12 816
Uruguay	—	—	1 355,75	47 145
Venezuela	—	—	3 358,99	103 637
Dip. brit. Am. sett. e centr.	—	—	1,50	44
Australia	—	—	1 888,75	44 178
Nuova Zelanda	—	—	10,00	265

2096 — idem : acetovinilici

Totale	**14,71**	**735**	**76,19**	**1 924**
Francia	0,50	14	0,19	50
Germania (Rep. fed.)	4,00	344	—	—
Grecia	—	—	30,00	686
Norvegia	—	—	10,00	180
Regno Unito	10,21	377	—	—
Svezia	—	—	20,00	520
Svizzera	—	—	1,00	23
Uruguay	—	—	15,00	465

2097 — idem : acrilici e metacrilici e relativi copolimeri

Totale	**12 435,17**	**794 170**	**158,28**	**6 797**
di cui imp. temp.	*625,49*	*40 793*	—	—
di cui riesp.	—	—	*12,08*	*1 571*
Austria	5,20	679	—	—
Cecoslovacchia	40,60	4 269	—	—
Finlandia	—	—	11,00	345
Francia	16,00	1 182	6,00	313
Germania (Rep. fed.)	6 830,33	448 532	1,60	473
Grecia	—	—	12,08	1 571
Norvegia	—	—	20,00	1 198
Regno Unito	2 064,06	130 224	2,60	136
Svizzera	150,00	9 776	—	—
Cipro	—	—	5,00	186
Stati Uniti	3 283,63	197 175	—	—
Surinam	45,35	2 333	—	—
Australia	—	—	100,00	2 575

MERCI E PAESI	Importazioni		Esportazioni	
	Quantità	Valore	Quantità	Valore

2098 — idem : polistirolo e relativi copolimeri

Totale	**17 202,89**	**672 770**	**166 654,47**	**4 437 298**
di cui imp. temp.	*687,63*	*30 517*	—	—
di cui riesp.	—	—	*91 746,40*	*2 383 273*
Austria	0,81	29	7 080,36	182 000
Belgio-Lussemburgo	—	—	2 459,49	64 555
Bulgaria	—	—	170,25	3 953
Cecoslovacchia	—	—	10 982,00	271 037
Danimarca	—	—	5 022,39	137 913
Finlandia	—	—	589,69	16 432
Francia	159,90	4 934	641,19	25 469
Germania (Rep. fed.)	2 745,60	99 066	24 631,37	654 052
Germania (Rep. dem.)	—	—	2 460,00	63 079
Grecia	—	—	6 504,50	184 756
Irlanda	—	—	20,00	477
Jugoslavia	—	—	2 373,71	67 663
Norvegia	—	—	1 268,00	36 260
Paesi Bassi	0,60	31	8 422,95	205 977
Polonia	—	—	725,50	25 169
Portogallo	—	—	1 096,05	32 906
Regno Unito	658,87	16 763	28 993,55	796 175
Romania	—	—	1 754,25	41 473
Spagna	—	—	68,48	3 206
Svezia	—	—	1 148,65	30 657
Svizzera	—	—	3 296,69	107 650
Turchia	—	—	5 798,46	166 265
Ungheria	—	—	7 559,81	171 132
URSS	—	—	3 005,10	68 695
Birmania	—	—	280,97	8 872
Cambogia, Laos e Vietnam	—	—	250,55	7 614
Cina continentale	—	—	5 164,00	126 171
Corea (Rep. dem. pop.)	—	—	332,65	9 314
Corea (Repubblica)	—	—	613,50	16 420
Filippine	—	—	237,49	5 813
Formosa	—	—	30,00	744
Giappone	—	—	6 363,20	161 170
Giordania	—	—	662,00	19 209
Hong Kong	—	—	10 430,12	281 060
Irak	—	—	618,20	18 005
Iran	—	—	620,00	16 930
Israele	—	—	1 981,00	50 043
Kuwait	—	—	1 506,75	39 149
Libano	—	—	513,78	14 575
Malesia (Federazione)	—	—	148,03	3 925
Pakistan	—	—	1 141,60	30 186
RAU-Siria	—	—	1 028,80	28 863
Thailandia	—	—	2 639,50	74 609
Dip. portoghesi in Asia	—	—	2,00	59
Angola	—	—	389,25	11 633
Camerun francese	—	—	4,30	454
Ghana (Costa d'Oro)	—	—	750,00	17 783
Marocco	—	—	291,97	8 587
RAU-Egitto	—	—	548,64	19 162
Tunisia	—	—	88,00	2 194
Unione del Sud Africa	—	—	1 325,27	35 143
Argentina	—	—	207,86	4 922
Bolivia	—	—	250,00	6 033
Brasile	—	—	4,16	225
Canadà	1 626,32	48 971	—	—
Cile	—	—	285,00	9 731
Colombia	—	—	50,00	1 185
Cuba	—	—	250,00	6 037
Perù	—	—	551,30	14 436
Salvador	—	—	130,00	3 979
Stati Uniti	12 010,79	502 976	38,55	1 372
Uruguay	—	—	519,97	14 263
Venezuela	—	—	173,62	6 163
Australia	—	—	160,00	4 314

2099 — idem : polietilene

Totale	**92 167,80**	**2 337 359**	**36 127,78**	**1 197 043**
di cui imp. temp.	*11 334,99*	*331 691*	—	—
di cui riesp	—	—	*6 397,03*	*183 382*
Austria	—	—	7,88	345
Belgio-Lussemburgo	1,46	196	8 101,84	278 169
Cecoslovacchia	—	—	2 867,50	116 646
Danimarca	—	—	64,80	2 288
Finlandia	—	—	33,00	3 026

Quantità in quintali (salvo diversa indicazione) e valore in migliaia di lire

MERCI E PAESI	Importazioni		Esportazioni	
	Quantità	Valore	Quantità	Valore
Francia	772,02	10 888	2,00	70
Germania (Rep. fed.)	3 001,21	135 549	10,00	445
Germania (Rep. dem.)	—	—	400,00	16 086
Grecia	—	—	1 008,24	36 067
Jugoslavia	—	—	921,38	35 649
Norvegia	—	—	25,90	886
Paesi Bassi	2 271,11	101 623	7,61	330
Polonia	—	—	138,50	6 332
Portogallo	—	—	119,75	4 632
Regno Unito	31 672,04	810 677	4 501,92	20 655
Romania	1 032,67	15 247	1 433,00	51 469
Spagna	—	—	4 171,99	153 699
Svezia	—	—	130,00	7 396
Svizzera	8,18	418	3 264,90	122 944
Turchia	—	—	1 870,36	85 406
Ungheria	—	—	1 799,81	75 478
URSS	—	—	6,50	271
Cambogia, Laos e Vietnam	—	—	120,00	5 275
Formosa	—	—	51,50	2 144
Giappone	—	—	610,00	21 751
Hong Kong	—	—	800,45	22 334
India	—	—	31,00	1 401
Iran	—	—	25,00	1 002
Israele	—	—	223,50	9 800
Libano	—	—	68,00	1 382
Pakistan	—	—	1,00	35
RAU-Siria	—	—	10,35	465
Congo belga	—	—	200,00	8 200
Marocco	—	—	41,00	1 901
RAU-Egitto	—	—	34,45	1 509
Unione del Sud Africa	—	—	343,68	13 637
Dip. franc. Africa occ.	—	—	50,50	2 121
Argentina	—	—	686,50	27 072
Brasile	—	—	440,00	19 019
Canadà	1 112,52	38 837	20,00	957
Cile	—	—	10,00	394
Costarica	—	—	30,00	1 228
Salvador	—	—	10,00	446
Stati Uniti	52 296,59	1 223 924	749,44	10 022
Uruguay	—	—	370,00	16 618
Venezuela	—	—	133,00	4 845
Australia	—	—	181,53	5 196

2100 — idem: altri

Totale	**9 068,89**	**475 911**	**16 917,29**	**744 199**
di cui imp. temp.	*99,33*	*58 842*	—	—
di cui riesp.	—	—	*2 257,50*	*70 745*
Austria	1,00	28	1 397,91	81 051
Belgio-Lussemburgo	2,45	137	2 327,48	101 614
Cecoslovacchia	—	—	56,05	2 940
Danimarca	—	—	105,20	5 665
Finlandia	—	—	654,13	26 552
Francia	482,64	14 843	564,71	35 897
Germania (Rep. fed.)	7 214,95	309 958	64,07	15 300
Grecia	—	—	637,47	26 309
Jugoslavia	—	—	77,72	4 338
Norvegia	—	—	6,75	411
Paesi Bassi	7,62	824	303,32	11 138
Polonia	—	—	1,50	85
Portogallo	—	—	438,58	17 266
Regno Unito	50,91	3 429	278,60	13 348
Romania	—	—	1,10	69
Spagna	—	—	77,81	5 460
Svezia	10,30	200	98,62	5 422
Svizzera	24,20	1 503	817,24	36 930
Turchia	—	—	260,07	8 150
Ungheria	—	—	5,54	359
URSS	—	—	7,05	481
Aden	—	—	2,33	266
Giappone	—	—	2 051,05	140 951
Irak	—	—	6,00	533
Iran	—	—	20,50	782
Israele	—	—	1,50	166
Libano	—	—	224,25	7 571
Pakistan	—	—	11,42	430
RAU-Siria	—	—	748,50	24 271
Thailandia	—	—	10,00	571
Algeria	—	—	0,95	103
Angola	—	—	112,25	3 137
Chenia	—	—	0,95	10
Etiopia-Eritrea (Fed.)	—	—	2,20	48
Mozambico	—	—	80,00	2 807
RAU-Egitto	—	—	2,30	75
Rhodesia e Nyassaland	—	—	625,00	19 576
Sudan	—	—	60,00	2 099
Tunisia	—	—	35,00	3 321
Unione del Sud Africa	—	—	4 091,99	100 030
Argentina	—	—	60,00	1 371
Bolivia	—	—	35,31	4 914
Brasile	—	—	4,69	704
Ecuador	—	—	30,00	1 381
Salvador	—	—	44,12	1 811
San Domingo	—	—	0,25	17
Stati Uniti	1 274,82	144 989	184,23	10 393
Uruguay	—	—	40,00	1 454
Venezuela	—	—	28,43	2 127
Dip. brit. Am. sett. e centr.	—	—	36,00	2 562
Australia	—	—	173,60	11 602
Nuova Zelanda	—	—	3,25	319
Provv. navi aerei esteri	—	—	0,30	12

2101 CASCAMI E ROTTAMI DI LAVORI DI PRODOTTI DI POLIMERIZZAZIONE E COPOLIMERIZZAZIONE

Totale	**59 584,17**	**615 410**	**1 267,29**	**33 128**
di cui imp. o esp. temp.	*650,67*	*11 956*	*59,04*	*2 862*
Austria	552,60	6 603	44,14	2 417
Belgio-Lussemburgo	657,70	8 596	23,86	1 573
Danimarca	34,69	377	—	—
Francia	5 157,11	71 605	5,50	196
Germania (Rep. fed.)	7 790,18	105 723	131,59	8 938
Malta	—	—	2,14	133
Norvegia	28,25	232	—	—
Paesi Bassi	1 337,89	11 716	—	—
Regno Unito	31 526,85	264 484	59,04	2 862
Romania	106,66	512	—	—
Svezia	418,74	5 610	—	—
Svizzera	2 527,47	35 195	29,84	311
Ungheria	—	—	7,00	707
Libano	—	—	100,00	1 576
RAU-Siria	—	—	8,29	894
Libia	—	—	3,93	191
Unione del Sud Africa	—	—	28,04	1 472
Messico	—	—	12,35	678
Perù	—	—	12,57	735
Stati Uniti	9 446,03	104 757	799,00	10 445

2102 BLOCCHI ECC. DI PRODOTTI DI POLIMERIZZAZIONE E COPOLIMERIZZAZIONE — clorovinicili e relativi copolimeri.

Totale	**11 493,95**	**492 189**	**22 032,85**	**1 260 860**
di cui imp. o esp. temp.	*754,67*	*47 585*	*279,41*	*13 362*
di cui reimp. o riesp.	*4,97*	*276*	*1 667,73*	*106 585*
Austria	68,40	2 141	549,98	30 437
Belgio-Lussemburgo	3 355,22	91 869	2 402,60	119 499
Danimarca	685,81	17 171	1 345,18	79 967
Finlandia	—	—	578,41	32 686
Francia	3 161,52	79 932	1 052,95	57 428
Germania (Rep. fed.)	2 559,16	202 589	1 728,69	87 359
Grecia	—	—	1 297,75	58 262
Irlanda	—	—	113,26	6 997
Jugoslavia	—	—	148,94	9 134
Malta	—	—	93,09	6 155
Norvegia	—	—	151,51	8 132
Paesi Bassi	24,67	1 898	473,58	29 966
Polonia	—	—	0,83	63
Portogallo	—	—	1 033,47	62 007
Regno Unito	1 102,50	41 935	650,15	37 658
Romania	—	—	6,02	126
Spagna	—	—	69,74	4 735
Svezia	245,49	7 350	717,75	37 619
Svizzera	43,48	3 029	848,28	42 520
Turchia	—	—	336,40	21 767
Ungheria	—	—	248,81	25 040
Aden	—	—	6,22	346

segue Tav. 11 — CAP. 39

Quantità in quintali (salvo diversa indicazione) e valore in migliaia di lire

MERCI E PAESI	Importazioni		Esportazioni	
	Quantità	Valore	Quantità	Valore
Arabia Saudita	—	—	2,19	148
Ceylon	—	—	46,71	2 627
Cipro	—	—	45,54	2 709
Formosa	—	—	1,35	93
Giappone	—	—	71,73	4 686
Giordania	—	—	16,45	1 133
Hong Kong	—	—	31,95	2 054
India	—	—	32,06	4 118
Indonesia	—	—	10,31	1 110
Irak	—	—	478,31	32 108
Iran	—	—	530,02	35 337
Israele	—	—	55,93	8 016
Kuwait	—	—	160,49	4 333
Libano	—	—	203,57	9 034
Malesia (Federazione)	—	—	26,30	1 946
RAU-Siria	—	—	50,36	3 014
Thailandia	—	—	30,29	1 293
Africa del Sud-Ovest	—	—	1,27	104
Algeria	—	—	18,44	1 336
Chenia	—	—	37,93	2 339
Congo belga	—	—	29,32	1 892
Etiopia-Eritrea (Fed.)	—	—	26,45	1 595
Ghana (Costa d'Oro)	—	—	127,05	8 807
Libia	—	—	90,89	4 958
Madagascar	—	—	214,99	14 146
Marocco	—	—	766,57	38 303
Mozambico	—	—	104,47	7 278
Nigeria	—	—	8,97	577
Rhodesia e Nyassaland	—	—	26,10	1 780
Somalia (Amm. ital.)	—	—	36,58	2 385
Sudan	—	—	176,15	10 236
Tanganica	—	—	2,01	90
Tunisia	—	—	202,09	12 074
Uganda	—	—	2,88	219
Unione del Sud Africa	—	—	1 558,66	92 993
Altre dip. brit. Africa occ.	—	—	0,80	52
Altre dip. brit. Africa or.	—	—	39,25	2 437
Altre dip. franc. Africa eq.	—	—	16,66	1 121
Dip. franc. Africa occ.	—	—	85,95	6 415
Dip. portogh. Africa occ.	—	—	6,88	530
Argentina	—	—	207,61	5 796
Bolivia	—	—	1,02	63
Canadà	—	—	125,27	9 609
Cile	—	—	13,72	718
Cuba	—	—	5,00	858
Ecuador	—	—	56,65	2 738
Haiti	—	—	6,97	450
Honduras (Repubblica)	—	—	9,54	546
Messico	—	—	51,77	3 141
Panama	—	—	1,63	114
Paraguay	—	—	7,09	329
Perù	—	—	382,09	23 639
Salvador	—	—	150,56	5 594
Stati Uniti	247,70	44 275	1 435,22	102 482
Uruguay	—	—	20,00	1 342
Venezuela	—	—	37,50	1 961
Dip. brit. Am. merid.	—	—	2,02	129
Dip. brit. Am. sett. e centr.	—	—	77,60	4 267
Dip. olland. Am. centr.	—	—	1,76	108
Australia	—	—	94,65	5 801
Nuova Zelanda	—	—	111,51	7 453
Paese non accertato	—	—	4,34	263
Punti e depositi franchi	—	—	0,80	130

2103 — acetovinilici

Totale	**122,18**	**15 598**	**47,78**	**3 852**
di cui riesp.	—	—	*1,00*	*302*
Austria	—	—	0,47	43
Belgio-Lussemburgo	0,45	144	0,65	122
Francia	0,19	65	0,54	289
Germania (Rep. fed.)	65,72	11 659	4,50	503
Jugoslavia	—	—	1,07	859
Regno Unito	0,66	42	0,26	186
Svizzera	—	—	33,87	1 224
Corea (Repubblica)	—	—	1,00	302
Libia	—	—	5,00	208
Stati Uniti	55,16	3 688	—	—
Venezuela	—	—	0,42	116

2104 — acrilici e metacrilici e relativi copolimeri

Totale	**12 220,52**	**1 199 528**	**5 659,01**	**638 032**
di cui imp. temp.	*251,93*	*31 165*	—	—
di cui riesp.	—	—	*4 295,33*	*490 973*
Austria	230,06	13 567	341,01	44 387
Belgio-Lussemburgo	—	—	262,20	33 344
Cecoslovacchia	—	—	88,12	11 463
Danimarca	15,48	1 749	—	—
Finlandia	—	—	47,78	5 529
Francia	1,57	274	1 351,88	109 333
Germania (Rep. fed.)	3 872,30	367 801	614,11	77 839
Grecia	—	—	171,25	22 010
Jugoslavia	—	—	630,44	88 068
Malta	—	—	14,10	2 031
Norvegia	—	—	1,43	186
Paesi Bassi	—	—	325,69	18 526
Polonia	—	—	35,26	1 899
Portogallo	—	—	355,07	47 670
Regno Unito	7 978,11	798 014	260,17	27 883
Romania	—	—	40,00	4 964
Spagna	—	—	0,87	230
Svezia	—	—	12,55	1 804
Svizzera	—	—	107,26	12 264
Turchia	—	—	198,12	26 203
Ungheria	—	—	0,56	74
Ceylon	—	—	0,40	70
Corea (Repubblica)	—	—	4,99	682
Filippine	—	—	83,02	12 823
Hong Kong	—	—	5,55	640
India	—	—	23,07	3 201
Iran	—	—	20,72	3 025
Israele	—	—	65,01	6 846
Libano	—	—	69,70	9 692
RAU-Siria	—	—	10,46	1 658
RAU-Egitto	—	—	71,94	8 095
Unione del Sud Africa	2,35	153	3,21	809
Argentina	—	—	44,64	1 321
Brasile	—	—	8,66	1 080
Cile	—	—	59,50	8 036
Colombia	—	—	40,00	4 646
Guatemala	—	—	27,68	4 600
Messico	—	—	51,78	5 547
Stati Uniti	120,65	17 970	0,54	161
Uruguay	—	—	117,75	17 871
Australia	—	—	92,52	11 522

2105 — polistirolo e relativi copolimeri

Totale	**1 022,14**	**119 310**	**3 093,68**	**186 324**
di cui imp. temp.	*3,45*	*208*	—	—
di cui riesp.	—	—	*2 447,48*	*131 708*
Belgio-Lussemburgo	34,30	5 105	20,89	2 329
Cecoslovacchia	—	—	382,87	20 252
Danimarca	—	—	100,39	5 956
Finlandia	—	—	5,00	406
Francia	240,73	17 376	318,36	28 335
Germania (Rep. fed.)	207,74	38 928	53,29	2 611
Grecia	—	—	11,10	620
Jugoslavia	—	—	313,14	18 688
Norvegia	—	—	4,21	255
Paesi Bassi	—	—	11,08	738
Portogallo	—	—	24,78	3 290
Regno Unito	89,30	7 454	195,41	12 449
Svezia	—	—	16,35	1 047
Svizzera	3,62	149	62,91	3 979
Ungheria	—	—	1 221,41	63 246
URSS	—	—	18,16	1 930
Cambogia, Laos e Vietnam	—	—	5,76	335
Cipro	—	—	9,70	601
Iran	—	—	13,10	1 387
Libano	—	—	10,44	2 051
Algeria	—	—	6,06	363
Libia	—	—	1,60	250
Marocco	—	—	1,34	80
Rhodesia e Nyassaland	—	—	0,10	50
Unione del Sud Africa	—	—	282,61	14 421
Cuba	—	—	0,43	93
Stati Uniti	446,45	50 298	—	—
Venezuela	—	—	3,19	562

Quantità in quintali (salvo diversa indicazione) e valore in migliaia di lire

MERCI E PAESI	Importazioni		Esportazioni	
	Quantità	Valore	Quantità	Valore
2106 — polietilene				
Totale	**396,94**	**29 813**	**2 407,25**	**144 513**
di cui riesp.	—	—	*2 174,64*	*127 131*
Austria	9,19	1 231	32,84	2 152
Belgio-Lussemburgo	—	—	175,50	10 181
Cecoslovacchia	—	—	1,98	83
Danimarca	—	—	5,86	229
Francia	191,26	16 901	4,55	329
Germania (Rep. fed.)	—	—	252,43	18 633
Jugoslavia	—	—	86,51	3 893
Malta	—	—	8,72	510
Paesi Bassi	—	—	6,02	362
Portogallo	—	—	24,05	2 398
Regno Unito	8,61	1 400	3,61	230
Svezia	108,56	4 015	949,74	55 950
Svizzera	51,47	4 459	268,62	15 928
URSS	—	—	499,98	25 968
Afganistan	—	—	3,60	2 186
Cipro	—	—	4,22	231
Iran	—	—	2,73	305
Malesia (Federazione)	—	—	2,60	227
Algeria	—	—	0,70	62
Congo belga	—	—	19,46	1 133
Etiopia-Eritrea (Fed.)	—	—	5,03	301
Libia	—	—	5,73	267
Nigeria	—	—	1,50	168
RAU-Egitto	—	—	4,96	479
Tunisia	—	—	7,00	664
Unione del Sud Africa	—	—	21,54	1 052
Argentina	—	—	4,08	137
Stati Uniti	27,85	1 807	3,69	455
2107 — altri				
Totale	**5 184,57**	**581 929**	**13 426,07**	**1 025 743**
di cui imp. temp.	*38,95*	*6 964*	—	—
di cui riesp.	—	—	*1 922,92*	*143 860*
Austria	32,25	2 233	98,02	9 803
Belgio-Lussemburgo	53,89	3 223	620,25	48 212
Cecoslovacchia	—	—	56,82	11 111
Danimarca	4,45	284	397,84	36 678
Finlandia	—	—	92,39	6 520
Francia	162,47	17 086	1 405,73	132 813
Germania (Rep. fed.)	—	—	1 677,64	137 832
Grecia	—	—	662,96	36 648
Jugoslavia	—	—	67,27	8 741
Malta	—	—	30,80	1 932
Norvegia	—	—	4,22	624
Paesi Bassi	299,77	10 012	1 621,73	88 480
Polonia	—	—	14,26	884
Portogallo	—	—	242,94	20 171
Regno Unito	1 466,12	126 339	147,91	12 356
Romania	—	—	0,28	329
Spagna	—	—	25,94	4 917
Svezia	34,94	2 961	765,73	53 981
Svizzera	91,69	6 155	1 884,92	134 237
Turchia	—	—	315,89	20 858
Ungheria	—	—	1 664,22	145 228
Aden	—	—	2,35	271
Ceylon	—	—	10,39	807
Cipro	—	—	18,82	1 252
Filippine	—	—	2,16	285
Hong Kong	—	—	2,27	261
India	—	—	2,00	882
Iran	—	—	291,00	17 570
Israele	—	—	44,11	5 571
Kuwait	—	—	0,35	48
Libano	—	—	60,24	4 940
Malesia (Federazione)	—	—	14,57	684
RAU-Siria	—	—	46,14	2 207
Etiopia-Eritrea (Fed.)	—	—	35,09	1 616
Libia	—	—	46,03	1 612
Madagascar	—	—	45,77	3 363
Marocco	—	—	266,96	14 304
Mozambico	—	—	6,78	841
Nigeria	—	—	6,50	787
RAU-Egitto	—	—	0,69	149
Rhodesia e Nyassaland	—	—	49,08	1 804
Somalia (Amm. ital.)	—	—	20,65	1 212
Tunisia	—	—	15,41	1 066
Unione del Sud Africa	—	—	349,58	23 098
Dip. franc. Africa occ.	—	—	33,14	2 637
Canadà	—	—	118,25	10 482
Cile	—	—	0,12	239
Ecuador	—	—	0,15	60
Haiti	—	—	1,10	61
Messico	—	—	17,18	1 426
Panama	—	—	2,70	358
Perù	—	—	1,60	194
Stati Uniti	3 038,99	413 636	62,58	7 145
Surinan	—	—	3,90	183
Venezuela	—	—	13,89	2 129
Dip. brit. Am. sett. e centr.	—	—	2,29	157
Dip. oland. Am. centr.	—	—	2,57	135
Australia	—	—	26,50	3 039
Nuova Zelanda	—	—	2,87	153
Paese non accertato	—	—	0,59	49
Provv. navi aerei esteri	—	—	1,94	311
2108 ALTRI PRODOTTI DI POLIMERIZZAZIONE E COPOLIMERIZZAZIONE — clorovinilici e relativi copolimeri				
Totale	**10 600,21**	**315 554**	**135 101,22**	**3 216 611**
di cui imp. temp.	*8 631,97*	*194 445*	—	—
di cui riesp.	—	—	*110 463,16*	*2 568 604*
Austria	—	—	1 649,69	34 297
Belgio-Lussemburgo	—	—	8 898,35	207 897
Bulgaria	—	—	100,00	4 180
Cecoslovacchia	—	—	3 500,00	69 075
Danimarca	—	—	1 825,78	42 494
Finlandia	—	—	140,45	3 317
Francia	16,83	850	127,18	6 823
Germania (Rep. fed.)	0,12	41	43 422,19	949 735
Grecia	—	—	66,66	1 812
Jugoslavia	—	—	137,84	7 066
Norvegia	—	—	13,00	356
Paesi Bassi	7,00	797	1 053,17	23 864
Polonia	—	—	10,50	231
Portogallo	—	—	105,08	2 713
Regno Unito	368,96	24 987	4 272,34	96 382
Romania	—	—	52,42	1 517
Svezia	—	—	728,48	18 797
Svizzera	—	—	1 838,67	41 665
Turchia	—	—	2 440,88	53 586
Ungheria	—	—	2 432,85	62 197
Aden	—	—	0,72	78
Corea (Repubblica)	—	—	1 504,75	37 633
India	—	—	1 200,00	27 691
Indonesia	—	—	0,65	105
Iran	—	—	1 231,62	33 525
Israele	—	—	491,48	12 239
Libano	—	—	8,20	519
Pakistan	—	—	100,00	2 450
Congo belga	—	—	5,57	327
Etiopia-Eritrea (Fed.)	—	—	9,86	585
Mozambico	—	—	7,35	503
RAU-Egitto	—	—	100,00	2 880
Rhodesia e Nyassaland	—	—	28,08	1 832
Tunisia	—	—	19,93	1 331
Unione del Sud Africa	—	—	1 609,05	46 250
Argentina	—	—	1 930,16	51 687
Canadà	311,83	9 601	18 919,72	459 567
Cile	—	—	1 244,52	38 405
Cuba	—	—	2 809,29	72 696
Stati Uniti	9 895,47	279 278	30 401,61	777 653
Venezuela	—	—	278,19	8 034
Australia	—	—	351,12	10 380
Nuova Zelanda	—	—	33,82	2 237
2109 — acetovinilici				
Totale	**11,79**	**630**	**510,92**	**13 688**
di cui riesp.	—	—	*484,59*	*12 162*
Danimarca	4,18	100	25,00	758
Francia	1,00	19	—	—
Germania (Rep. fed.)	—	—	229,84	5 661

segue **Tav. 11 — CAP. 39**

Quantità in quintali (salvo diversa indicazione) e valore in migliaia di lire

MERCI E PAESI	Importazioni		Esportazioni	
	Quantità	Valore	Quantità	Valore
Paesi Bassi	—	—	19,73	1 034
Svezia	1,78	208	—	—
Hong Kong	—	—	177,50	4 222
Thailandia	—	—	30,25	769
RAU-Egitto	—	—	22,00	752
Dip. franc. Africa occ.	—	—	6,60	492
Stati Uniti	4,83	303	—	—
2110 — acrilici e metacrilici e relativi copolimeri				
Totale	**1 207,20**	**156 497**	**1 385,69**	**175 443**
di cui riesp.	—	—	*270,80*	*39 977*
Francia	4,70	246	4,29	842
Germania (Rep. fed.)	658,85	52 132	8,45	998
Regno Unito	44,48	6 154	912,27	134 478
Svezia	1,15	559	—	—
Svizzera	—	—	2,19	697
Turchia	—	—	12,96	1 624
Israele	5,45	1 567	—	—
Libia	—	—	175,00	3 593
Argentina	—	—	57,55	1 725
Stati Uniti	492,57	95 839	212,98	31 486
2111 — polistirolo e relativi copolimeri				
Totale	**10 382,19**	**568 735**	**414,31**	**15 229**
di cui imp. temp.	*464,60*	*27 212*	—	—
Austria	—	—	10,11	423
Belgio-Lussemburgo	4,90	119	2,48	306
Danimarca	—	—	200,13	5 752
Francia	—	—	3,45	1 731
Germania (Rep. fed.)	8 129,40	457 173	0,61	27
Germania (Rep. dem.)	17,50	517	—	—
Jugoslavia	—	—	2,00	108
Malta	—	—	28,10	816
Paesi Bassi	779,00	31 989	0,75	43
Regno Unito	213,14	9 393	—	—
Svizzera	0,70	426	5,62	259
Aden	—	—	2,45	394
Filippine	—	—	0,50	24
Israele	—	—	22,00	419
Libano	—	—	2,33	239
RAU-Siria	—	—	0,10	30
Dip. portoghesi in Asia	—	—	0,48	55
Rhodesia e Nyassaland	—	—	3,41	270
Unione del Sud Africa	—	—	20,64	1 288
Messico	—	—	100,00	2 310
Panama	—	—	8,58	565
Stati Uniti	1 237,55	69 118	0,57	170
2112 — polietilene				
Totale	**1 947,42**	**116 207**	**287,09**	**17 805**
di cui imp. temp.	*1 023,77*	*68 888*	—	—
di cui riesp.	—	—	*90,97*	*6 715*
Belgio-Lussemburgo	—	—	16,99	980
Cecoslovacchia	—	—	10,00	445
Danimarca	—	—	3,00	130
Germania (Rep. fed.)	75,52	7 765	10,91	1 029
Grecia	—	—	1,00	95
Norvegia	—	—	6,22	366
Paesi Bassi	408,70	17 204	—	—
Portogallo	—	—	17,22	1 122
Regno Unito	677,68	53 644	118,30	8 276
Svizzera	5,50	430	2,89	265
Turchia	—	—	27,01	2 784
India	—	—	3,75	228
Pakistan	—	—	53,98	629
Altri paesi d'Arabia	—	—	1,02	199
Marocco	—	—	2,50	216
Colombia	—	—	0,25	24
Stati Uniti	780,02	37 164	—	—
Venezuela	—	—	1,48	208
Nuova Zelanda	—	—	10,57	809

MERCI E PAESI	Importazioni		Esportazioni	
	Quantità	Valore	Quantità	Valore
2113 — di altra specie.				
Totale	**13 872,78**	**964 819**	**4 423,86**	**272 411**
di cui imp. temp.	*553,39*	*64 675*	—	—
di cui riesp.	—	—	*166,81*	*20 004*
Austria	—	—	37,80	2 861
Belgio-Lussemburgo	2,00	75	273,12	16 031
Bulgaria	—	—	100,00	4 356
Cecoslovacchia	—	—	5,00	115
Danimarca	—	—	119,95	8 087
Finlandia	—	—	88,31	7 692
Francia	1 116,95	106 694	161,09	11 281
Germania (Rep. fed.)	7 079,57	533 115	352,02	22 007
Grecia	—	—	45,48	4 062
Jugoslavia	—	—	137,25	23 688
Norvegia	—	—	7,51	551
Paesi Bassi	58,26	2 942	83,72	6 666
Polonia	—	—	0,31	36
Portogallo	—	—	93,48	8 090
Regno Unito	504,64	27 114	165,07	18 974
Romania	—	—	17,48	1 600
Spagna	—	—	3,00	383
Svezia	141,89	4 259	55,20	4 576
Svizzera	1,18	67	295 59	12 044
Turchia	—	—	125,47	11 187
Ungheria	—	—	21,21	1 807
URSS	—	—	0,45	72
Aden	—	—	5,07	540
Giappone	29,01	3 300	—	—
Hong Kong	—	—	6,18	518
India	—	—	858,00	18 147
Iran	—	—	51,08	3 652
Israele	—	—	54,14	7 907
Libano	—	—	12,94	1 534
Malesia (Federazione)	—	—	5,41	344
Camerun francese	—	—	3,20	286
Congo belga	—	—	2,78	173
Etiopia-Eritrea (Fed.)	—	—	5,82	445
Libia	—	—	0,50	40
Marocco	—	—	4,86	333
Mozambico	—	—	5,71	534
Nigeria	—	—	6,54	995
Somalia (Amm. ital.)	—	—	0,50	23
Sudan	—	—	0,30	80
Tanganica	—	—	1,62	223
Uganda	—	—	0,43	368
Unione del Sud Africa	—	—	28,43	2 005
Argentina	—	—	53,59	2 233
Brasile	—	—	0,45	534
Canadà	—	—	20,69	609
Colombia	—	—	33,90	2 316
Ecuador	—	—	60,35	2 765
Messico	—	—	69,09	2 064
San Domingo	4,53	427	—	—
Stati Uniti	4 934,75	286 826	7,84	286
Venezuela	—	—	865,85	52 865
Dip. brit. Am. sett. e centr.	—	—	23,36	1 568
Australia	—	—	5,88	588
Nuova Zelanda	—	—	13,51	1 221
Provv. navi aerei esteri	—	—	27,33	1 049

39.03

2114 CELLULOSA RIGENERATA ; NITRATI, ACETATI ESTERI, ETERI ED ALTRI DERIVATI CHIMICI DELLA CELLULOSA ; FIBRA VULCANIZZATA : CONTENENTI SOLVENTI ORGANICI VOLATILI

Totale	**388,75**	**26 672**	**954,26**	**60 791**
di cui riesp.	—	—	*2,00*	*324*
Albania	—	—	380,00	23 134
Austria	6,10	342	—	—
Danimarca	—	—	81,22	4 827
Germania (Rep. fed.)	236,70	13 250	—	—
Grecia	—	—	27,65	3 081
Islanda	—	—	15,60	962
Jugoslavia	—	—	1,50	270
Paesi Bassi	4,21	282	298,49	19 687
Svezia	—	—	2,84	179
Svizzera	—	—	82,96	5 064
Hong Kong	—	—	13,50	662

Quantità in quintali (salvo diversa indicazione) e valore in migliaia di lire

MERCI E PAESI	Importazioni		Esportazioni	
	Quantità	Valore	Quantità	Valore
Libia	—	—	4,00	255
RAU-Egitto	—	—	9,00	279
Unione del Sud Africa	—	—	2,74	223
Stati Uniti	141,74	12 798	—	—
Venezuela	—	—	11,97	736
Dip. brit. Am. sett. e centr.	—	—	22,34	1 360
Provv. navi aerei esteri	—	—	0,45	72

2115 CELLULOSA RIGENERATA — cascami e rottami di lavori

Totale	**2 843,56**	**18 983**	**777,87**	**13 041**
Francia	1 307,88	6 334	21,24	831
Germania (Rep. fed.)	1 305,27	8 463	—	—
Jugoslavia	85,00	246	269,00	6 906
Regno Unito	10,00	154	—	—
Svizzera	33,51	1 074	—	—
Stati Uniti	101,90	2 712	—	—
Australia	—	—	487,63	5 304

2116 — in altre forme

Totale	**24 010,77**	**895 900**	**7 328,27**	**475 831**
di cui imp. temp.	*303,92*	*37 542*	—	—
di cui riesp.	—	—	*1 429,58*	*75 809*
Austria	1 645,99	54 568	27,27	1 164
Belgio-Lussemburgo	851,92	75 083	21,54	2 094
Danimarca	—	—	430,22	25 494
Francia	1 535,58	101 503	25,95	2 316
Germania (Rep. fed.)	8 558,87	186 567	146,13	16 856
Grecia	—	—	490,91	26 646
Irlanda	—	—	92,58	4 940
Islanda	—	—	7,59	441
Jugoslavia	—	—	37,50	2 475
Malta	—	—	10,97	2 185
Norvegia	73,72	7 982	—	—
Paesi Bassi	1,38	446	305,28	21 784
Polonia	—	—	216,88	14 694
Portogallo	—	—	310,24	17 426
Regno Unito	3 412,74	260 614	0,50	61
Svezia	6,44	669	111,86	7 329
Svizzera	2 231,44	65 476	369,13	33 865
Turchia	—	—	63,38	5 708
Ungheria	—	—	171,77	9 718
Birmania	—	—	116,54	6 162
Borneo britannico	—	—	6,60	383
Cipro	—	—	37,79	5 540
Giordania	—	—	9,03	694
Hong Kong	—	—	1 287,09	61 904
India	—	—	58,38	4 086
Irak	—	—	32,91	3 520
Iran	—	—	589,27	36 514
Israele	—	—	97,92	5 190
Libano	—	—	241,87	31 472
Malesia (Federazione)	—	—	20,13	944
RAU-Siria	—	—	10,33	1 353
Thailandia	—	—	187,89	9 245
Congo belga	—	—	9,91	1 537
Etiopia-Eritrea (Fed.)	—	—	37,27	2 308
Libia	—	—	27,93	1 804
RAU-Egitto	—	—	0,84	189
Somalia (Amm. ital.)	—	—	1,07	122
Tunisia	—	—	53,33	2 818
Unione del Sud Africa	—	—	121,48	5 521
Canadà	—	—	7,60	1 141
Cile	—	—	145,51	8 830
Colombia	—	—	0,34	20
Ecuador	—	—	19,86	2 550
Guatemala	—	—	18,90	1 366
Perù	—	—	296,22	19 726
Salvador	—	—	75,51	4 318
San Domingo	—	—	34,18	3 163
Stati Uniti	5 692,69	142 992	—	—
Uruguay	—	—	11,18	471
Venezuela	—	—	523,91	31 204
Dip. brit. Am. sett. e centr	—	—	19,14	1 264
Australia	—	—	388,10	25 192
Provv. navi aerei esteri	—	—	0,54	84

MATERIE PLASTICHE ARTIFICIALI E RESINE SINTETICHE

(stat. 2073-2089, 2094-2113, 2115, 2116, 2118-2134, 2136, 2137, 2139-2141, 2144-2149)

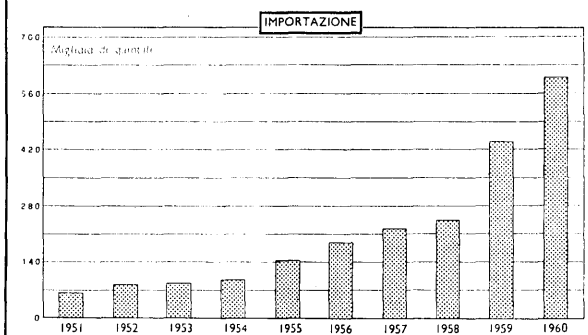

MERCI E PAESI	Importazioni		Esportazioni	
	Quantità	Valore	Quantità	Valore

2117 ESTERI, ETERI E ALTRI DERIVATI CHIMICI DELLA CELLULOSA, NITROCELLULOSA NON PLASTIFICATA, COLLODI E CELLOIDINA

Totale	**8 763,99**	**293 249**	**76,57**	**1 265**
Francia	319,35	13 253	—	—
Germania (Rep. fed.)	4 168,38	165 707	50,00	230
Germania (Rep. dem.)	1 307,30	28 174	—	—
Regno Unito	27,17	2 209	10,40	362
Svezia	1,00	36	—	—
Svizzera	499,10	20 144	—	—
Ungheria	2 441,69	63 726	—	—
Hong Kong	—	—	10,88	511
RAU-Siria	—	—	0,40	19
Etiopia-Eritrea (Fed.)	—	—	4,00	83
Somalia (Amm. ital.)	—	—	0,89	60

2118 ESTERI, ETERI E ALTRI DERIVATI CHIMICI DELLA CELLULOSA, NITROCELLULOSA PLASTIFICATA — celluloide in fogli, lastre, nastri o lamelle, di spessore: inferiore a 0,30 millimetri

Totale	**163,62**	**19 541**	**1 279,27**	**119 310**
di cui riesp.	—	—	*1 131,92*	*99 687*
Austria	0,32	71		
Francia	120,03	11 317		
Germania (Rep. fed.)	40,30	6 968	(*a*)	(*a*)
Regno Unito	1,16	370		
Svizzera	0,04	54		
Stati Uniti	1,77	761		

2119 — idem: di 0,30 millimetri o più

Totale	**243,64**	**35 279**	**4 413,35**	**630 035**
di cui riesp.	—	—	*4 098,48*	*587 927*
Austria	9,95	556		
Cecoslovacchia	0,35	329		
Francia	67,82	11 871	(*a*)	(*a*)
Germania (Rep. fed.)	159,61	21 411		
Regno Unito	5,11	867		
Stati Uniti	0,80	245		

(*a*) A norma dell'art. 11 della legge 9 luglio 1926 è stata omessa la pubblicazione dei paesi di destinazione.

segue **Tav. 11 — CAP. 39**

Quantità in quintali (salvo diversa indicazione) e valore in migliaia di lire

MERCI E PAESI	Importazioni		Esportazioni	
	Quantità	Valore	Quantità	Valore
2120 — celluloide in cascami e rottami di lavori				
Totale	**535,17**	**17 327**	**7,46**	**1 706**
Austria	14,55	219		
Francia	371,85	12 919	(a)	(a)
Germania (Rep. fed.)	132,62	3 104		
Svizzera	16,15	1 085		
2121 — celluloide in altre forme				
Totale	**25,01**	**5 727**	**267,00**	**55 391**
di cui riesp.	—	—	*253,05*	*53 552*
Francia	20,89	4 935	(a)	(a)
Germania (Rep. fed.)	4,12	792		
2122 — altra nitrocellulosa plastificata				
Totale	**3 028,08**	**181 468**	**10,69**	**576**
Danimarca	53,39	6 328		
Francia	4,20	354		
Germania (Rep. fed.)	2 701,88	137 058	(a)	(a)
Paesi Bassi	2,00	185		
Regno Unito	3,32	444		
Stati Uniti	263,29	37 099		
2123 ESTERI, ETERI E ALTRI DERIVATI CHIMICI DELLA CELLULOSA, ACETATI DI CELLULOSA E MATERIE PLASTICHE DERIVATE NON PLASTIFICATI				
Totale	**10 289,55**	**610 690**	**2 970,58**	**134 622**
di cui imp. temp.	*2 035,95*	*106 318*	—	—
di cui riesp.	—	—	*1,35*	*76*
Francia	1 015,84	33 688	33,48	1 416
Germania (Rep. fed.)	60,68	3 829	—	—
Malta	—	—	0,77	97
Polonia	—	—	1,00	65
Portogallo	—	—	0,44	215
Regno Unito	5 438,66	338 206	2,36	769
Indonesia	—	—	0,10	22
Pakistan	—	—	24,81	1 617
RAU-Siria	—	—	5,00	709
Argentina	—	—	2 900,00	128 546
Brasile	—	—	0,60	111
Canadà	1 496,88	56 343	0,17	60
Cile	—	—	0,10	124
Messico	—	—	0,07	148
Stati Uniti	2 277,49	178 624	1,68	723
2124 ESTERI, ETERI E ALTRI DERIVATI CHIMICI DALLA CELLULOSA PLASTIFICATI — fogli, lastre, nastri o lamelle, di spessore: inferiore a 0,30 millimetri				
Totale	**1 533,25**	**166 544**	**3 553,78**	**658 555**
di cui imp. temp.	*0,38*	*132*	—	—
di cui riesp.	—	—	*667,51*	*71 153*
Austria	2,33	392	77,74	8 137
Belgio-Lussemburgo	0,16	25	2,19	225
Bulgaria	—	—	0,99	470
Cecoslovacchia	—	—	24,11	3 063
Danimarca	—	—	42,07	3 944
Finlandia	—	—	0,40	74
Francia	90,45	12 382	26,36	3 295
Germania (Rep. fed.)	569,33	78 576	69,98	11 282
Germania (Rep. dem.)	—	—	389,13	79 961
Grecia	—	—	12,60	919
Jugoslavia	—	—	526,43	126 661
Norvegia	—	—	3,07	377
Paesi Bassi	—	—	1,93	225
Polonia	—	—	1 507,00	299 551
Portogallo	—	—	1,81	344
Regno Unito	441,03	46 780	65,82	14 521
Spagna	—	—	1,94	269
Svezia	92,02	6 087	21,85	2 675
Svizzera	6,67	555	259,07	24 859
Turchia	—	—	10,12	698
Ungheria	—	—	81,08	16 820
Cina continentale	—	—	195,82	38 254
Corea (Repubblica)	—	—	10,00	964
Irak	—	—	34,50	1 742
Israele	—	—	37,36	3 751
Libano	—	—	9,99	1 037
RAU-Egitto	—	—	1,35	308
Unione del Sud Africa	—	—	8,97	489
Colombia	—	—	2,01	125
Ecuador	—	—	0,93	486
Salvador	—	—	0,61	171
Stati Uniti	45,96	6 418	7,28	1 234
Venezuela	—	—	25,13	2 672
Australia	285,30	15 329	94,14	8 952
2125 — idem: di 0,30 millimetri o più				
Totale	**319,61**	**31 772**	**2 220,49**	**244 027**
di cui imp. temp.	*78,26*	*14 303*	—	—
di cui riesp.	—	—	*816,81*	*120 333*
Austria	—	—	4,52	604
Belgio-Lussemburgo	—	—	30,69	3 858
Cecoslovacchia	—	—	11,42	1 133
Danimarca	—	—	41,93	4 606
Francia	57,93	6 547	180,46	11 964
Germania (Rep. fed.)	120,87	19 077	2,11	331
Grecia	—	—	37,15	4 125
Jugoslavia	—	—	326,23	49 031
Norvegia	—	—	16,23	1 486
Paesi Bassi	—	—	33,80	4 070
Polonia	—	—	52,69	8 356
Portogallo	—	—	38,81	4 662
Regno Unito	63,56	2 323	297,46	45 836
Svezia	76,65	3 750	28,37	6 317
Svizzera	—	—	718,46	44 727
Turchia	—	—	14,86	2 183
Ungheria	—	—	124,96	17 770
India	—	—	4,23	440
Iran	—	—	61,52	8 795
Israele	—	—	3,50	348
Congo belga	—	—	12,76	750
RAU-Egitto	—	—	22,87	2 730
Somalia (Amm. ital.)	—	—	30,00	721
Unione del Sud Africa	—	—	1,37	156
Perù	—	—	0,20	65
Stati Uniti	0,60	75	83,50	14 299
Australia	—	—	40,08	4 616
Paese non accertato	—	—	0,31	48
2126 — polveri preparate per stampaggio				
Totale	**865,23**	**72 438**	**3 899,97**	**212 355**
di cui imp. temp.	*181,77*	*20 947*	—	—
di cui riesp.	—	—	*3 347,40*	*183 718*
Austria	—	—	195,19	10 549
Cecoslovacchia	—	—	293,10	13 118
Danimarca	—	—	552,93	31 073
Francia	2,40	360	161,00	7 641
Germania (Rep. fed.)	248,73	20 594	880,09	44 138
Grecia	16,14	1 438	229,50	13 048
Jugoslavia	—	—	40,00	2 160
Norvegia	—	—	5,00	289
Paesi Bassi	—	—	7,50	475
Polonia	—	—	12,50	687
Regno Unito	121,60	4 563	—	—
Svezia	—	—	153,80	8 445
Svizzera	—	—	63,01	3 782

(a) cfr. nota pagina precedente.

Quantità in quintali (salvo diversa indicazione) e valore in migliaia di lire

MERCI E PAESI	Importazioni		Esportazioni	
	Quantità	Valore	Quantità	Valore
Turchia	—	—	213,60	12 060
Ungheria	—	—	130,00	7 340
India	—	—	484,49	30 280
Israele	—	—	127,55	7 212
Malesia (Federazione)	—	—	2,75	187
Pakistan	—	—	192,84	10 625
RAU-Siria	—	—	50,00	2 773
Libia	—	—	0,03	20
RAU-Egitto	—	—	57,77	3 360
Cile	—	—	25,00	1 402
Salvador	—	—	20,00	997
Stati Uniti	476,36	45 483	—	—
Paese non accertato	—	—	2,32	694

2127 — cascami e rottami di lavori

Totale	**5 725,25**	**58 742**	**71,81**	**1 203**
di cui riesp.	—	—	*0,31*	*44*
Belgio-Lussemburgo	45,00	570	—	—
Francia	3 761,60	33 441	1,38	243
Germania (Rep. fed.)	198,34	2 517	0,31	44
Irlanda	49,21	637	—	—
Jugoslavia	—	—	0,12	15
Regno Unito	692,82	10 588	—	—
Spagna	200,00	2 527	—	—
Svizzera	197,08	2 281	70,00	901
Stati Uniti	581,20	6 181	—	—

2128 — in altre forme

Totale	**14,56**	**2 143**	**763,09**	**57 213**
di cui riesp.	—	—	*666,42*	*49 966*
Austria	—	—	11,76	1 488
Belgio-Lussemburgo	—	—	0,67	128
Cecoslovacchia	—	—	0,10	21
Danimarca	—	—	1,83	183
Francia	11,06	953	0,19	23
Germania (Rep. fed.)	3,23	784	13,13	1 220
Grecia	—	—	2,00	193
Jugoslavia	—	—	0,13	19
Norvegia	—	—	5,05	318
Paesi Bassi	—	—	93,81	8 718
Polonia	—	—	32,50	1 462
Portogallo	—	—	1,47	217
Regno Unito	—	—	37,03	3 701
Svezia	—	—	19,52	1 614
Svizzera	—	—	34,13	3 023
Cina continentale	—	—	109,73	11 387
India	—	—	286,35	13 400
Iran	—	—	3,17	216
Kuwait	—	—	19,30	1 694
Pakistan	—	—	10,00	676
RAU-Egitto	—	—	17,74	1 623
Somalia (Amm. ital.)	—	—	0,80	52
Salvador	—	—	0,16	20
Stati Uniti	0,27	406	0,30	39
Venezuela	—	—	0,50	44
Australia	—	—	61,72	5 734

2129 Esteri, eteri e altri derivati chimici della cellulosa, non nominati, non plastificati

Totale	**6 215,75**	**385 298**	**1 969,51**	**70 323**
di cui riesp.	—	—	*300,00*	*3 090*
Austria	—	—	0,15	7
Belgio-Lussemburgo	200,00	2 542	—	—
Danimarca	13,00	1 329	—	—
Francia	40,82	1 435	—	—
Germania (Rep. fed.)	1 897,47	131 751	21,83	6 008
Jugoslavia	—	—	0,27	140
Paesi Bassi	1 816,91	37 036	4,23	488
Regno Unito	472,77	45 436	—	—
Spagna	10,00	758	1,00	90
Svezia	666,46	46 079	—	—
Svizzera	0,50	53	7,22	247
Turchia	—	—	10,95	931
Ungheria	—	—	0,74	23
Irak	—	—	31,76	3 707
Iran	—	—	700,00	15 464
Israele	—	—	220,00	7 388
Kuwait	—	—	227,00	14 318
Libia	—	—	529,75	14 895
RAU-Egitto	—	—	0,10	23
Somalia (Amm. ital.)	—	—	57,25	3 179
Sudan	—	—	4,94	125
Argentina	—	—	149,25	2 342
Brasile	—	—	0,25	44
Cile	—	—	0,30	372
Perù	—	—	0,42	70
Stati Uniti	1 097,82	118 879	—	—
Venezuela	—	—	2,10	462

2130 Esteri, eteri e altri derivati chimici della cellulosa, non nominati plastificati — fogli, lastre, nastri o lamelle, di spessore: inferiore a 0,30 millimetri

Totale	**1 424,42**	**19 863**	**43,13**	**5 977**
Austria	649,68	10 025	—	—
Belgio-Lussemburgo	749,69	6 006	—	—
Bulgaria	—	—	0,36	10
Francia	—	—	0,74	37
Germania (Rep. fed.)	18,71	2 847	2,89	457
Paesi Bassi	5,67	508	—	—
Regno Unito	0,48	372	3,72	358
Svizzera	—	—	3,08	222
Iran	—	—	29,41	4 285
Libano	—	—	1,34	389
Etiopia-Eritrea (Fed.)	—	—	0,85	74
Sudan	—	—	0,35	69
Unione del Sud Africa	—	—	0,23	50
Stati Uniti	0,19	105	—	—
Provv. navi aerei esteri	—	—	0,16	26

2131 — idem: di 0,30 millimetri o più

Totale	**127,57**	**16 447**	**239,04**	**13 204**
di cui imp. temp.	*29,55*	*6 280*	—	—
Belgio-Lussemburgo	2,99	304	—	—
Francia	6,43	776	2,31	290
Germania (Rep. fed.)	22,31	2 679	—	—
Jugoslavia	—	—	1,00	201
Paesi Bassi	—	—	10,01	1 154
Regno Unito	31,90	4 215	—	—
Svizzera	0,51	25	45,36	2 807
Turchia	—	—	2,64	308
URSS	—	—	0,21	20
Congo belga	—	—	161,04	7 306
Etiopia-Eritrea (Fed.)	—	—	15,77	842
Stati Uniti	63,43	8 448	0,45	245
Provv. navi aerei esteri	—	—	0,25	31

2132 — polveri preparate per stampaggio

Totale	**5 675,71**	**384 854**	**83,08**	**5 506**
di cui imp. temp.	*32,14*	*1 199*	—	—
di cui riesp.	—	—	*2,08*	*251*
Austria	—	—	20,00	740
Belgio-Lussemburgo	28,00	746	1,00	118
Francia	—	—	50,00	4 206
Germania (Rep. fed.)	1 431,44	105 176	—	—
Svizzera	—	—	2,08	251
RAU-Egitto	—	—	10,00	191
Stati Uniti	4 216,27	278 932	—	—

segue Tav. 11 — Cap. 39

Quantità in quintali (salvo diversa indicazione) e valore in migliaia di lire

MERCI E PAESI	Importazioni		Esportazioni	
	Quantità	Valore	Quantità	Valore
2133 — cascami e rottami di lavori				
Totale	**4 715,99**	**46 056**	**328,02**	**9 402**
di cui riesp.	—	—	*0,21*	*449*
Austria	55,00	383	—	—
Belgio-Lussemburgo	88,40	147	—	—
Germania (Rep. fed.)	—	—	4,23	628
Jugoslavia	—	—	3,20	900
Norvegia	—	—	0,23	21
Regno Unito	35,03	708	—	—
Svezia	10,02	989	—	—
Svizzera	2,92	77	—	—
Iran	—	—	124,60	2 820
Libia	—	—	166,00	3 405
Unione del Sud Africa	—	—	10,00	333
Stati Uniti	4 524,62	43 752	1,50	674
Australia	—	—	18,26	621
2134 — in altre forme				
Totale	**19,75**	**10 570**	**24,47**	**3 004**
di cui imp. temp.	*7,69*	*9 504*	—	—
di cui riesp.	—	—	*0,24*	*21*
Austria	0,38	114	0,10	15
Belgio-Lussemburgo	7,69	9 504	—	—
Francia	4,00	400	1,51	83
Germania (Rep. fed.)	5,22	314	3,27	412
Regno Unito	0,19	18	—	—
Svezia	2,27	220	—	—
Libano	—	—	15,04	2 171
Libia	—	—	4,45	236
Australia	—	—	0,10	87
2135 FIBRA VULCANIZZATA				
Totale	**3 963,94**	**251 480**	**18 071,00**	**657 615**
di cui imp. o esp. temp.	*401,50*	*25 096*	*1,06*	*314*
di cui riesp.	—	—	*10 969,90*	*371 164*
Austria	—	—	451,95	16 311
Belgio-Lussemburgo	—	—	1 226,04	38 725
Bulgaria	—	—	93,11	3 718
Danimarca	—	—	146,86	5 417
Finlandia	—	—	71,00	2 843
Francia	8,13	462	272,22	10 872
Germania (Rep. fed.)	424,15	17 437	613,16	22 411
Grecia	—	—	11,88	520
Jugoslavia	—	—	15,31	1 003
Malta	—	—	2,44	88
Norvegia	—	—	134,86	4 700
Paesi Bassi	—	—	1 487,06	58 651
Polonia	—	—	124,97	7 022
Portogallo	—	—	489,36	20 823
Regno Unito	13,95	1 109	8 215,54	270 400
Romania	—	—	31,75	4 002
Svezia	—	—	188,30	5 703
Svizzera	16,91	683	970,16	43 985
Ungheria	—	—	95,83	6 341
Cina continentale	—	—	120,15	4 871
Hong Kong	—	—	193,87	5 544
India	—	—	468,46	20 300
Iran	—	—	62,66	3 357
Israele	—	—	1,43	65
Libano	—	—	3,23	279
Angola	—	—	1,78	97
Congo belga	—	—	35,71	1 309
Marocco	—	—	34,41	2 090
RAU-Egitto	—	—	1,90	223
Tunisia	—	—	0,05	13
Unione del Sud Africa	—	—	11,58	164
Argentina	—	—	182,96	9 045
Canadà	—	—	51,27	1 851
Cile	—	—	17,00	717
Ecuador	—	—	0,64	45
Messico	—	—	297,94	13 114
Perù	—	—	16,32	668
Stati Uniti	3 500,80	231 789	1 090,93	37 739
Uruguay	—	—	15,90	793
Australia	—	—	293,30	11 856
Nuova Zelanda	—	—	527,26	19 862
Provv. navi aerei esteri	—	—	0,45	78
39.04				
2136 SOSTANZE ALBUMINOIDI INDURITE (CASEINA INDURITA, GELATINA INDURITA, ECC.)				
Totale	**749,39**	**38 282**	**3 074,15**	**216 650**
di cui riesp.	—	—	*1 563,92*	*115 316*
Austria	—	—	23,28	2 146
Belgio-Lussemburgo	—	—	5,55	743
Finlandia	100,70	1 121	—	—
Francia	14,67	1 044	112,59	12 269
Germania (Rep. fed.)	291,10	24 898	411,46	37 793
Grecia	—	—	756,93	32 750
Jugoslavia	—	—	122,53	10 039
Malta	—	—	22,05	726
Norvegia	—	—	15,09	1 419
Paesi Bassi	24,12	1 856	279,37	22 281
Portogallo	—	—	243,74	21 127
Regno Unito	0,39	41	35,75	4 001
Svezia	98,20	1 574	6,00	569
Svizzera	—	—	6,39	612
Turchia	—	—	476,01	34 911
Cipro	—	—	2,80	166
Iran	—	—	2,69	235
Israele	—	—	17,44	1 361
Libano	—	—	25,76	2 506
Sudan	—	—	20,00	485
Argentina	19,00	1 272	204,25	6 127
Canadà	—	—	10,47	1 617
Colombia	—	—	23,33	1 671
Guatemala	—	—	15,48	1 196
Stati Uniti	0,61	216	0,33	20
Uruguay	—	—	234,49	19 804
Nuova Zelanda	200,60	6 260	—	—
Provv. navi aerei esteri	—	—	0,37	76
39.05				
2137 RESINE NATURALI MODIFICATE PER FUSIONE ; RESINE ARTIFICIALI OTTENUTE PER ESTERIFICAZIONE DI RESINE NATURALI O DI ACIDI RESINICI CONTENENTI SOLVENTI ORGANICI VOLATILI — soluzioni, senza aggiunta di altre sostanze, ed emulsioni, di derivati chimici della gomma naturale				
Totale	**21,63**	**1 162**	**70,69**	**8 321**
Austria	—	—	1,03	97
Danimarca	—	—	11,41	1 470
Francia	2,42	251	—	—
Germania (Rep. fed.)	19,21	911	0,89	393
Grecia	—	—	2,26	283
Paesi Bassi	—	—	13,80	2 504
Svizzera	—	—	1,80	145
Congo belga	—	—	9,30	1 360
Libia	—	—	0,95	32
Stati Uniti	—	—	24,53	1 722
Venezuela	—	—	4,72	315
2138 — altre				
Totale	**66,62**	**5 882**	**24,66**	**2 483**
Danimarca	—	—	0,44	196
Francia	15,47	1 327	—	—
Germania (Rep. fed.)	28,01	1 671	—	—
Paesi Bassi	0,11	130	0,50	53
Regno Unito	2,69	161	—	—

Quantità in quintali (salvo diversa indicazione) e valore in migliaia di lire

MERCI E PAESI	Importazioni		Esportazioni	
	Quantità	Valore	Quantità	Valore
Svizzera	—	—	6,80	520
Iran	—	—	3,00	78
Thailandia	—	—	2,16	237
Etiopia-Eritrea (Fed.)	—	—	4,72	308
RAU-Egitto	—	—	5,00	650
Unione del Sud Africa	—	—	2,04	441
Stati Uniti	20,34	2 593	—	—

2139 RESINE NATURALI MODIFICATE PER FUSIONE (PIROCOPPALI)

Totale	**3 996,96**	**45 681**	**201,85**	**12 718**
di cui riesp.	—	—	*8,21*	*2 805*
Belgio-Lussemburgo	164,65	6 906	—	—
Cecoslovacchia	—	—	0,19	35
Danimarca	—	—	0,13	27
Germania (Rep. fed.)	9,74	536	8,45	588
Jugoslavia	—	—	0,15	31
Norvegia	—	—	158,59	5 134
Regno Unito	110,17	4 788	—	—
URSS	—	—	15,72	2 622
Libano	—	—	8,21	2 805
Perù	—	—	4,65	734
Stati Uniti	3 712,40	33 451	2,34	512
Provv. navi aerei esteri	—	—	3,42	230

2140 RESINE ARTIFICIALI OTTENUTE PER ESTERIFICAZIONE DI RESINE NATURALI O DI ACIDI RESINICI — esterificate con polialcoli

Totale	**3 710,00**	**120 260**	**26,40**	**2 546**
Belgio-Lussemburgo	11,95	423	—	—
Cecoslovacchia	19,90	298	—	—
Francia	—	—	2,00	62
Germania (Rep. fed.)	31,72	1 272	—	—
Jugoslavia	9,37	1 097	—	—
Paesi Bassi	13,78	502	—	—
Portogallo	—	—	10,00	280
Regno Unito	569,10	14 206	—	—
Svezia	405,09	2 087	—	—
RAU-Egitto	—	—	1,00	200
Somalia (Amm. ital.)	—	—	1,00	41
Stati Uniti	2 649,09	100 375	12,40	1 963

2141 — altre

Totale	**5 129,60**	**194 628**	**127,91**	**9 063**
Austria	49,19	1 961	1,20	89
Belgio-Lussemburgo	—	—	1,26	53
Francia	379,55	10 824	53,82	4 447
Germania (Rep. fed.)	1 566,35	72 155	0,24	18
Grecia	—	—	30,80	757
Jugoslavia	—	—	8,93	1 511
Paesi Bassi	92,87	2 956	0,09	10
Regno Unito	225,65	19 511	—	—
Svezia	56,00	2 298	—	—
Svizzera	4,06	1 037	0,25	60
Libano	—	—	10,00	406
Somalia (Amm. ital.)	—	—	1,00	56
Unione del Sud Africa	—	—	1,00	180
Brasile	—	—	2,35	320
Panama	—	—	3,17	354
Stati Uniti	2 755,93	83 886	12,18	701
Venezuela	—	—	1,42	89
Provv. navi aerei esteri	—	—	0,20	12

2142 DERIVATI CHIMICI DELLA GOMMA NATURALE

Totale	**3 084,67**	**185 511**	**89,43**	**2 889**
Francia	—	—	0,25	15
Germania (Rep. fed.)	1 336,57	83 576	40,30	1 209
Regno Unito	1 653,03	91 090	—	—
Svezia	3,04	625	—	—
Turchia	—	—	8,70	625
Malesia (Federazione)	—	—	30,00	510
Unione del Sud Africa	—	—	0,18	20
Stati Uniti	92,03	10 220	—	—
Venezuela	—	—	10,00	510

39.06

2143 ALTRI ALTI POLIMERI, RESINE ARTIFICIALI E MATERIE PLASTICHE ARTIFICIALI CONTENENTI SOLVENTI ORGANICI VOLATILI (DIVERSI DALLE SOLUZIONI RIENTRANTI NELLA VOCE N. 32.09)

Totale	**193,95**	**10 105**	**215,68**	**11 574**
Austria	1,66	219	—	—
Finlandia	—	—	11,01	1 320
Francia	4,97	609	—	—
Germania (Rep. fed.)	37,22	2 776	1,29	199
Grecia	—	—	10,20	258
Malta	—	—	3,97	250
Paesi Bassi	65,52	2 328	1,64	473
Portogallo	—	—	78,90	6 633
Regno Unito	46,24	1 523	—	—
Spagna	—	—	1,25	85
Svizzera	—	—	71,77	1 016
Arabia Saudita	—	—	1,00	58
Libano	—	—	0,25	28
Libia	—	—	26,88	663
Colombia	—	—	4,04	311
Stati Uniti	38,34	2 650	—	—
Venezuela	—	—	2,65	148
Provv. navi aerei esteri	—	—	0,83	138

2144 EPARINA E SUOI SALI

Totale	**0,03**	**1 577**	**42,66**	**1 113**
Belgio-Lussemburgo	—	—	0,25	45
Danimarca	0,02	1 112	—	—
Paesi Bassi	..	28	—	—
Regno Unito	0,01	437	—	—
Somalia (Amm. ital.)	—	—	0,56	97
Messico	—	—	1,85	174
Australia	—	—	40,00	797

2145 NITRATI DI AMIDO

Totale	—	—	**0,08**	**50**
di cui esp. temp.	—	—	*0,08*	*50*
Svizzera	—	—	0,08	50

2146 ACIDO ALGINICO, SUOI SALI E SUOI ESTERI

Totale	**1 563,02**	**178 523**	**130,51**	**5 973**
di cui riesp.			*5,08*	*1 592*
Austria	—	—	5,08	1 592
Cecoslovacchia	2,00	87	—	—
Danimarca	96,50	11 929	—	—
Francia	459,84	32 704	—	—
Germania (Rep. fed.)	19,02	1 033	125,43	4 381
Germania (Rep. dem.)	5,00	475	—	—
Norvegia	337,25	34 270	—	—
Paesi Bassi	28,93	4 738	—	—
Regno Unito	1,11	197	—	—
Svizzera	28,10	2 391	—	—
Stati Uniti	585,27	90 699	—	—

segue Tav. 11 — CAP. 39

Quantità in quintali (salvo diversa indicazione) e valore in migliaia di lire

MERCI E PAESI	Importazioni		Esportazioni	
	Quantità	Valore	Quantità	Valore
2147 LINOSSINA				
Totale	—	—	**0,29**	**50**
RAU-Siria	—	—	0,29	50
2148 COPERTURE PER PAVIMENTI DI LINOLEUM, SENZA SUPPORTO				
Totale	**324,19**	**6 231**	**12,19**	**576**
Francia	7,42	181	—	—
Germania (Rep. fed.)	316,77	6 050	—	—
Paesi Bassi	—	—	0,60	45
Svizzera	—	—	7,67	352
Somalia (Amm. ital.)	—	—	3,42	124
Stati Uniti	—	—	0,27	21
Provv. navi aerei esteri	—	—	0,23	34
2149 ALTI POLIMERI, RESINE ARTIFICIALI E MATERIE PLASTICHE ARTIFICIALI NON NOMINATI				
Totale	**4 417,86**	**276 425**	**1 443,52**	**72 765**
Austria	—	—	2,76	202
Belgio-Lussemburgo	—	—	13,75	966
Finlandia	—	—	48,10	1 258
Francia	25,20	2 340	43,61	1 761
Germania (Rep. fed.)	852,25	83 373	255,59	16 491
Grecia	—	—	164,58	5 385
Jugoslavia	—	—	13,25	443
Norvegia	10,25	1 354	—	—
Paesi Bassi	—	—	7,84	704
Portogallo	—	—	204,15	10 556
Regno Unito	169,78	16 306	1,62	158
Romania	—	—	8,45	1 201
Svezia	15,52	17 304	—	—
Svizzera	5,12	1 317	89,51	4 424
Turchia	—	—	5,76	413
Afganistan	—	—	3,13	347
Arabia Saudita	—	—	2,00	268
Ceylon	—	—	0,63	48
Cipro	—	—	2,89	563
India	—	—	51,72	3 487
Irak	—	—	67,13	3 404
Israele	—	—	2,20	104
Libano	—	—	77,86	3 312
Etiopia-Eritrea (Fed.)	—	—	36,47	5 608
Ghana (Costa d'Oro)	—	—	4,00	409
Libia	—	—	21,68	880
RAU-Egitto	—	—	67,50	2 617
Rhodesia e Nyassaland	—	—	11,40	750
Unione del Sud Africa	—	—	13,17	1 177
Brasile	—	—	4,25	621
Cile	—	—	4,51	263
Panama	—	—	4,39	547
Stati Uniti	3 339,74	154 431	6,18	1 096
Venezuela	—	—	200,03	2 806
Dip. oland. Am. centr.	—	—	0,16	32
Australia	—	—	0,30	33
Provv. navi aerei esteri	—	—	2,95	431
39.07				
2150 LAVORI DELLE SOSTANZE COMPRESE NELLE VOCI DAL N. 39.01 AL N. 39.06 INCLUSO — bobine, tubetti, spole, rocchetti e simili, per la filatura e la tessitura				
Totale	**90,36**	**14 424**	**417,21**	**34 536**
di cui riesp.	—	—	*21,46*	*1 752*
Belgio-Lussemburgo	—	—	6,18	475
Francia	21,78	1 916	17,19	1043
Germania (Rep. fed.)	25,10	4 522	5,77	581
Grecia	—	—	3,71	197
Irlanda	—	—	2,01	167
Jugoslavia	—	—	13,82	3 631
Norvegia	—	—	9,98	943
Paesi Bassi	—	—	0,18	10
Portogallo	—	—	11,50	1 078
Regno Unito	11,68	2 611	109,77	9 980
Svezia	—	—	11,67	942
Svizzera	30,88	5 066	158,96	8 535
Iran	—	—	3,06	400
Libano	—	—	5,00	320
Pakistan	—	—	12,40	2 192
RAU-Siria	—	—	6,90	336
Chenia	—	—	7,03	473
Unione del Sud Africa	—	—	0,18	35
Argentina	—	—	3,10	500
Perù	—	—	17,67	855
Salvador	—	—	10,33	1 644
Stati Uniti	0,92	309	0,21	139
Venezuela	—	—	0,59	60
2151 — cofanetti per macchine da cucire				
Totale	—	—	**0,86**	**262**
di cui riesp.	—	—	*0,07*	*6*
Francia	—	—	0,20	98
Germania (Rep. fed.)	—	—	0,10	49
Regno Unito	—	—	0,14	41
Svezia	—	—	0,20	46
Svizzera	—	—	0,13	16
Chenia	—	—	0,02	6
Colombia	—	—	0,07	6
2152 — misure di capacità				
Totale	**30,57**	**1 891**	**36,43**	**6 418**
di cui imp. temp.	*26,20*	*1 336*	—	—
di cui riesp.	—	—	*0,59*	*72*
Francia	26,20	1 336	—	—
Germania (Rep. fed.)	1,33	355	0,04	37
Portogallo	—	—	8,00	2 387
Svezia	—	—	4,68	952
Svizzera	0,44	43	14,12	1 004
Sudan	—	—	0,05	84
Stati Uniti	2,60	157	7,13	1 654
Venezuela	—	—	2,18	263
Australia	—	—	0,12	11
Punti e depositi franchi	—	—	0,11	26
2153 — montature per rasoi di sicurezza				
Totale	—	—	**13,51**	**2 217**
Irlanda	—	—	3,71	560
Jugoslavia	—	—	1,80	570
Paesi Bassi	—	—	0,75	47
Svizzera	—	—	0,65	111
Stati Uniti	—	—	4,44	569
Venezuela	—	—	1,93	335
Dip. oland. Am. centr.	—	—	0,23	25
2154 ALTRI LAVORI DELLE SOSTANZE COMPRESE NELLE VOCI DAL N. 39.01 AL N. 39.06 INCLUSO — di cellulosa rigenerata				
Totale	**1 390,79**	**239 568**	**1 912,73**	**271 081**
di cui imp. temp.	*7,73*	*487*	—	—
di cui riesp.	—	—	*20,35*	*2 641*
Albania	—	—	6,78	885
Austria	43,14	9 178	137,73	19 625
Belgio-Lussemburgo	13,64	2 958	164,03	26 017
Cecoslovacchia	—	—	1,85	272
Danimarca	1,41	77	23,48	3 467
Finlandia	—	—	22,21	4 567
Francia	519,24	71 359	65,15	12 082
Germania (Rep. fed.)	196,61	32 465	47,21	7 946
Gibilterra	—	—	0,20	32
Grecia	—	—	26,12	7 684
Irlanda	—	—	1,98	490
Jugoslavia	—	—	57,56	8 941
Malta	—	—	80,30	8 383
Norvegia	26,29	2 610	139,38	21 217
Paesi Bassi	44,89	5 967	91,31	12 507
Portogallo	—	—	11,54	1 180

Quantità in quintali (salvo diversa indicazione) e valore in migliaia di lire

MERCI E PAESI	Importazioni		Esportazioni	
	Quantità	Valore	Quantità	Valore
Regno Unito	125,20	24 553	34,23	5 813
Romania	—	—	12,62	1 721
Spagna	—	—	5,00	560
Svezia	318,15	69 530	147,28	20 824
Svizzera	75,24	9 148	150,96	20 196
Turchia	—	—	58,17	5 889
Ungheria	—	—	0,42	103
Arabia Saudita	—	—	15,03	1 003
Ceylon	—	—	1,67	237
Cipro	—	—	8,29	1 072
Giordania	—	—	2,12	346
Hong Kong	—	—	90,41	12 534
Indonesia	—	—	0,58	121
Irak	—	—	8,41	1 183
Iran	—	—	13,34	778
Israele	—	—	2,17	338
Kuwait	—	—	1,00	206
Libano	—	—	36,30	4 864
Malesia (Federazione)	—	—	0,79	99
RAU-Siria	—	—	67,02	9 736
Dip. portogh. in Asia	—	—	1,14	143
Altri paesi d'Arabia	—	—	3,41	435
Angola	—	—	2,54	271
Congo belga	—	—	7,91	676
Etiopia-Eritrea (Fed.)	—	—	9,96	1 089
Liberia	—	—	1,26	56
Libia	—	—	7,58	2 225
Madagascar	—	—	2,40	524
Mozambico	—	—	0,77	82
RAU-Egitto	—	—	7,68	600
Rhodesia e Nyassaland	—	—	0,23	40
Somalia (Amm. ital.)	—	—	2,86	300
Sudan	—	—	0,38	185
Tunisia	—	—	11,36	1 711
Uganda	—	—	0,35	124
Unione del Sud Africa	—	—	31,10	3 543
Canadà	—	—	17,53	2 569
Colombia	—	—	1,07	669
Ecuador	—	—	0,52	138
Messico	—	—	20,85	785
Perù	—	—	44,26	6 694
Salvador	—	—	4,75	501
San Domingo	—	—	90,41	9 852
Stati Uniti	26,98	11 723	16,79	2 944
Venezuela	—	—	66,67	7 809
Dip. brit. Am. sett. e centr.	—	—	0,57	157
Dip. oland. Am. centr.	—	—	0,83	199
Australia	—	—	19,43	3 146
Nuova Zelanda	—	—	0,15	13
Paese non accertato	—	—	1,64	223
Provv. navi aerei esteri	—	—	0,93	175
Punti e depositi franchi	—	—	2,76	285

2155 — di sostanze albuminoidi indurite

Totale	**147,98**	**73 021**	**1 338,03**	**187 655**
di cui riesp.	—	—	*4,46*	*817*
Austria	—	—	1,70	232
Belgio-Lussemburgo	—	—	1,79	800
Danimarca	—	—	0,40	48
Francia	2,17	370	89,77	6 341
Germania (Rep. fed.)	141,59	72 165	3,82	521
Grecia	—	—	30,82	2 318
Irlanda	—	—	12,05	2 213
Jugoslavia	—	—	2,49	304
Malta	—	—	20,67	1 786
Paesi Bassi	2,25	202	—	—
Polonia	—	—	0,91	278
Portogallo	—	—	0,23	183
Regno Unito	0,82	104	2,03	308
Svezia	—	—	0,70	186
Svizzera	0,95	150	7,16	884
Turchia	—	—	7,50	730
Cambogia, Laos e Vietnam	—	—	2,30	165
Ceylon	—	—	1,70	374
Cipro	—	—	135,28	11 443
Giordania	—	—	2,20	269
Hong Kong	—	—	9,84	1093
Irak	—	—	33,72	5 750
Iran	—	—	1,74	266
Israele	—	—	0,79	129
Libano	—	—	18,01	2 567
Malesia (Federazione)	—	—	1,08	402
Pakistan	—	—	0,63	130
RAU-Siria	—	—	8,66	1 248
Yemen	—	—	0,47	25
Algeria	—	—	0,87	165
Camerun francese	—	—	1,79	156
Chenia	—	—	0,35	34
Congo belga	—	—	2,13	178
Etiopia-Eritrea (Fed.)	—	—	4,08	580
Libia	—	—	49,28	4 515
Marocco	—	—	17,41	631
Mozambico	—	—	0,97	272
RAU-Egitto	—	—	12,74	1 106
Rhodesia e Nyassaland	—	—	1,17	319
Somalia francese	—	—	1,38	125
Somalia (Amm. ital.)	—	—	6,14	638
Sudan	—	—	3,47	350
Tunisia	—	—	3,34	502
Unione del Sud Africa	—	—	18,03	1 914
Altre dip. brit. Africa occ.	—	—	3,63	278
Dip. spagn. Africa occ.	—	—	0,65	124
Brasile	—	—	0,20	40
Canadà	—	—	242,10	43 658
Cile	—	—	0,41	97
Colombia	—	—	70,47	4 825
Cuba	—	—	0,82	249
Ecuador	—	—	0,88	284
Messico	—	—	2,22	300
Panama	—	—	3,11	757
Perù	—	—	1,22	540
Salvador	—	—	0,47	71
Stati Uniti	0,20	30	386,02	66 719
Uruguay	—	—	10,05	467
Venezuela	—	—	14,34	3 568
Dip. brit. Am. sett. e centr.	—	—	2,13	351
Australia	—	—	72,49	12 323
Nuova Zelanda	—	—	0,29	59
Provv. navi aerei esteri	—	—	1,80	283
Paese non accertato	—	—	0,97	166
Punti e depositi franchi	—	—	0,15	19

2156 — di prodotti di condensazione, di policondensazione e di poliaddizione: vetri artificiali per orologi e simili

Totale	**0,40**	**816**	**18,12**	**2 890**
Austria	—	—	1,01	20
Belgio-Lussemburgo	—	—	1,47	132
Germania (Rep. fed.)	0,20	11	—	—
Portogallo	—	—	0,20	25
Svizzera	0,20	805	0,09	182
Libano	—	—	13,56	748
Congo belga	—	—	0,04	26
Libia	—	—	0,03	50
Dip. franc. Africa occ.	—	—	0,16	150
Bolivia	—	—	0,57	66
Uruguay	—	—	0,85	877
Australia	—	—	0,14	614

2157 — idem: oggetti di vestiario ed accessori per oggetti di vestiario

Totale	**37,55**	**9 265**	**215,88**	**16 489**
di cui riesp.	—	—	*11,34*	*1 621*
Austria	0,22	65	—	—
Belgio-Lussemburgo	0,03	32	0,59	249
Francia	0,34	91	0,38	172
Germania (Rep. fed.)	14,05	3 025	23,59	2 967
Grecia	—	—	1,00	146
Jugoslavia	—	—	0,24	118
Malta	—	—	1,41	295
Paesi Bassi	1,43	839	46,52	1 902
Regno Unito	13,86	3 288	—	—
Spagna	—	—	0,54	105
Svizzera	—	—	100,61	2 401
URSS	—	—	0,26	50
Cipro	—	—	0,83	127
Libano	—	—	4,85	1 280
RAU-Siria	—	—	0,27	115
Chenia	—	—	1,10	473
Etiopia-Eritrea (Fed.)	—	—	1,20	136

segue Tav. 11 — CAP. 39

Quantità in quintali (salvo diversa indicazione) e valore in migliaia di lire

MERCI E PAESI	Importazioni		Esportazioni	
	Quantità	Valore	Quantità	Valore
Libia	—	—	0,50	158
Somalia (Amm. ital.)	—	—	2,20	428
Canadà	—	—	0,90	149
Cile	—	—	0,37	399
Stati Uniti	7,62	1 925	19,15	2 762
Venezuela	—	—	8,66	1 441
Australia	—	—	0,71	616
2158 — idem: di altra specie				
Totale	**4 017,91**	**551 874**	**43 438,38**	**3 473 126**
di cui imp. o esp. temp.	*14,99*	*4 431*	*0,70*	*272*
di cui reimp. o riesp.	*0,41*	*117*	*1 401,25*	*142 908*
Albania	—	—	1,84	331
Austria	110,41	12 273	446,66	52 997
Belgio-Lussemburgo	60,68	7 109	2 532,55	183 416
Cecoslovacchia	0,40	20	46,71	2 250
Danimarca	37,64	3 435	773,51	43 037
Finlandia	—	—	112,53	15 972
Francia	652,11	73 438	2 506,22	181 798
Germania (Rep. fed.)	1 657,31	230 213	17 217,63	914 977
Germania (Rep. dem.)	79,09	6 135	—	—
Gibilterra	—	—	4,02	275
Grecia	—	—	533,01	35 583
Irlanda	—	—	140,94	20 774
Islanda	—	—	4,53	980
Jugoslavia	11,40	2 089	477,99	57 776
Malta	—	—	252,68	31 123
Norvegia	0,76	332	162,41	12 880
Paesi Bassi	289,83	42 157	2 792,03	167 593
Polonia	—	—	1,24	288
Portogallo	—	—	366,24	56 564
Regno Unito	786,09	81 796	1 723,54	156 965
Romania	—	—	43,33	4 923
Spagna	—	—	75,20	6 511
Svezia	5,55	1 187	713,18	60 323
Svizzera	60,22	10 389	2 286,63	184 846
Turchia	—	—	193,34	19 779
Ungheria	—	—	109,01	23 261
URSS	—	—	543,49	191 106
Aden	—	—	23,38	3 263
Afganistan	—	—	2,51	426
Arabia Saudita	—	—	89,69	6 191
Birmania	—	—	0,21	19
Cambogia, Laos e Vietnam	—	—	14,05	1 296
Ceylon	—	—	64,48	4 874
Cina continentale	—	—	830,47	163 936
Cipro	—	—	207,99	16 491
Corea (Repubblica)	—	—	1,84	122
Filippine	—	—	14,36	2 170
Formosa	—	—	9,05	737
Giappone	—	—	0,55	74
Giordania	—	—	61,39	5 513
Hong Kong	16,55	2 631	182,11	10 722
India	—	—	23,72	4 925
Indonesia	—	—	13,89	1 116
Irak	—	—	39,66	1 989
Iran	—	—	119,12	19 633
Israele	—	—	32,89	3 003
Kuwait	—	—	47,00	4 003
Libano	—	—	634,10	57 236
Malesia (Federazione)	—	—	12,94	1 582
Pakistan	—	—	2,68	694
RAU-Siria	—	—	234,61	17 261
Thailandia	—	—	47,80	3 941
Dip. portogh. in Asia	—	—	0,93	98
Altri paesi d'Arabia	—	—	1,43	83
Algeria	—	—	22,30	2 325
Angola	—	—	0,23	60
Camerun francese	—	—	3,12	266
Chenia	—	—	39,74	5 218
Congo belga	—	—	13,59	2 303
Etiopia-Eritrea (Fed.)	—	—	458,53	24 351
Ghana	—	—	394,70	31 714
Liberia	—	—	22,75	2 133
Libia	—	—	622,36	55 697
Madagascar	—	—	5,21	499
Marocco	—	—	113,40	9 781
Mozambico	—	—	74,63	7 109
Nigeria	—	—	50,36	7 972
RAU-Egitto	—	—	21,14	2 904
Rhodesia e Nyassaland	—	—	39,45	3 460
Somalia francese	—	—	2,21	509
Somalia (Amm. ital.)	—	—	78,12	7 437
Sudan	—	—	45,90	5 638
Tanganica	—	—	1,10	224
Tunisia	—	—	178,15	11 673
Unione del Sud Africa	—	—	483,56	45 197
Altre dip. brit. Africa occ.	—	—	4,06	405
Altre dip. brit. Africa or.	—	—	37,21	2 804
Dip. franc. Africa occ.	—	—	45,81	2 178
Argentina	—	—	99,38	4 686
Bolivia	—	—	22,14	2 164
Brasile	—	—	7,83	1 357
Canadà	1,30	127	321,18	36 690
Cile	—	—	20,39	3 476
Colombia	—	—	12,98	1 597
Costarica	—	—	7,31	965
Cuba	—	—	4,13	1 126
Ecuador	—	—	29,97	4 321
Guatemala	—	—	8,07	2 617
Haiti	—	—	4,62	656
Honduras (Repubblica)	—	—	3,33	523
Messico	—	—	23,65	5 919
Nicaragua	—	—	11,22	1 779
Panama	—	—	29,72	3 165
Paraguay	—	—	1,40	224
Perù	—	—	24,49	3 605
Portorico	—	—	10,50	1 824
Salvador	—	—	12,84	3 196
San Domingo	0,08	19	0,34	92
Stati Uniti	240,29	77 092	1 150,62	202 337
Surinam	—	—	2,21	292
Uruguay	—	—	34,53	6 638
Venezuela	—	—	1 768,46	147 440
Dip. brit. Am. merid.	—	—	0,25	112
Dip. brit. Am. sett. e centr.	8,20	1 432	27,44	2 641
Dip. oland. Am. centr.	—	—	11,54	702
Australia	—	—	135,00	22 452
Nuova Zelanda	—	—	71,34	13 807
Paese non accertato	—	—	8,10	1 668
Provv. navi aerei esteri	—	—	23,39	4 037
Punti e depositi franchi	—	—	19,07	1 435
2159 ALTRI LAVORI DELLE SOSTANZE COMPRESE NELLE VOCI DAL N. 39.01 AL N. 39.06 INCLUSO — di derivati chimici della gomma naturale				
Totale	**53,57**	**5 655**	**58,18**	**5 274**
Belgio-Lussemburgo	—	—	2,06	455
Francia	—	—	50,47	4 073
Germania (Rep. fed.)	6,92	1 377	—	—
Paesi Bassi	0,25	46	—	—
Portogallo	—	—	0,14	25
Svezia	—	—	2,48	207
Svizzera	—	—	0,82	114
Cambogia, Laos e Vietnam	—	—	0,72	40
Marocco	—	—	1,43	350
Stati Uniti	46,40	4 232	0,06	10
2160 — di fibra vulcanizzata				
Totale	**746,37**	**35 660**	**892,78**	**73 269**
di cui riesp.	—	—	*673,34*	*58 330*
Austria	0,16	15	53,18	3 991
Belgio-Lussemburgo	—	—	8,61	712
Danimarca	—	—	8,86	898
Francia	5,46	278	0,65	151
Germania (Rep. fed.)	86,39	4 357	0,42	48
Grecia	—	—	7,63	773
Irlanda	—	—	10,66	1 057
Jugoslavia	—	—	0,19	46
Malta	—	—	9,76	892
Norvegia	—	—	24,82	1 960
Paesi Bassi	0,12	57	45,47	3 409
Polonia	—	—	0,12	10
Portogallo	—	—	24,55	2 223
Regno Unito	8,99	1 152	112,29	9 104
Svezia	—	—	15,99	1 517
Svizzera	—	—	10,24	1 252
Cipro	—	—	15,31	1 423
Giordania	—	—	11,55	799

Quantità in quintali (salvo diversa indicazione) e valore in migliaia di lire

MERCI E PAESI	Importazioni		Esportazioni	
	Quantità	Valore	Quantità	Valore
Hong Kong	—	—	5,51	526
Iran	—	—	2,11	411
Israele	—	—	7,54	560
Libano	—	—	11,23	1 005
Malesia (Federazione)	15,15	4 260	19,53	1 785
Pakistan	—	—	1,88	162
RAU-Siria	—	—	3,60	284
Congo belga	—	—	46,89	4 074
Etiopia-Eritrea (Fed.)	—	—	13,44	629
Ghana	—	—	7,24	518
Libia	—	—	61,97	2 512
Mozambico	—	—	1,20	157
Somalia (Amm. ital.)	—	—	3,94	213
Tunisia	—	—	2,00	109
Unione del Sud Africa	—	—	27,52	1 920
Dip. franc. Africa occ.	—	—	5,47	487
Brasile	—	—	1,50	93
Canadà	—	—	0,17	43
Panama	—	—	0,07	15
Perù	—	—	11,46	1 046
Stati Uniti	630,10	25 541	137,96	11 959
Uruguay	—	—	30,89	2 225
Australia	—	—	88,40	8 004
Nuova Zelanda	—	—	39,65	3 954
Provv. navi aerei esteri	—	—	1,31	313
2161 — di altre sostanze: vetri artificiali per orologi e simili				
Totale	**25,19**	**3 423**	**77,89**	**7 088**
Belgio-Lussemburgo	—	—	3,64	199
Francia	0,46	495	58,17	4 860
Germania (Rep. fed.)	—	—	10,85	783
Paesi Bassi	1,85	50	2,75	388
Regno Unito	9,09	508	0,27	96
Svizzera	0,08	206	1,59	645
Cile	—	—	0,62	117
Stati Uniti	13,71	2 164	—	—
2162 — idem: oggetti di vestiario ed accessori per oggetti di vestiario				
Totale	**257,75**	**27 084**	**254,25**	**21 114**
di cui riesp.	—	—	*0,83*	*980*
Austria	3,37	814	2,41	371
Belgio-Lussemburgo	0,34	380	—	—
Danimarca	0,83	281	—	—
Francia	1,74	405	6,30	1 247
Germania (Rep. fed.)	33,93	10 894	146,56	3 942
Grecia	—	—	0,08	87
Malta	—	—	0,76	206
Norvegia	0,23	111	2,70	570
Paesi Bassi	1,19	1 360	25,07	3 704
Regno Unito	4,93	1 355	5,90	965
Svezia	11,61	4 309	0,63	253
Svizzera	—	—	15,73	3 238
Cipro	—	—	0,09	82
Irak	—	—	1,28	310
Etiopia-Eritrea (Fed.)	—	—	10,81	646
Libia	—	—	0,74	59
Nigeria	—	—	0,32	59
RAU-Egitto	—	—	0,35	49
Somalia (Amm. ital.)	—	—	0,07	25
Unione del Sud Africa	—	—	20,11	648
Brasile	—	—	1,96	2 383
Canadà	—	—	0,02	10
Cile	—	—	3,20	579
Paraguay	—	—	0,40	70
Stati Uniti	199,58	7 175	2,00	235
Venezuela	—	—	6,65	1 289
Dip. brit. Am. sett. centr.	—	—	0,06	78
Provv. navi aerei esteri	—	—	0,05	9
2163 — idem: di altra specie				
Totale	**12 451,15**	**1 762 885**	**33 099,03**	**3 371 278**
di cui imp. o esp. temp.	*447,82*	*98 974*	*57,93*	*18 668*
di cui reimp. o riesp.	*212,02*	*20 436*	*2 891,79*	*209 450*
Austria	137,57	15 098	582,85	55 216
Belgio-Lussemburgo	91,64	22 829	2 122,74	197 230
Bulgaria	—	—	10,21	749
Cecoslovacchia	1,17	306	2,37	213
Danimarca	16,72	6 353	193,97	20 729
Finlandia	—	—	139,86	22 080
Francia	2 509,27	335 040	2 082,66	198 189
Germania (Rep. fed.)	6 766,48	886 760	9 807,89	718 982
Germania (Rep. dem.)	24,80	1 238	—	—
Gibilterra	—	—	11,72	1 225
Grecia	2,72	301	403,38	35 408
Irlanda	—	—	135,94	20 886
Islanda	—	—	1,41	363
Jugoslavia	0,98	178	483,26	122 544
Malta	—	—	111,32	10 726
Norvegia	1,12	152	254,36	18 250
Paesi Bassi	476,05	61 369	2 158,97	163 143
Polonia	—	—	187,42	36 940
Portogallo	0,20	547	16,21	2 739
Regno Unito	1 047,02	137 428	2 772,23	275 314
Romania	—	—	1,58	301
Spagna	—	—	76,28	10 358
Svezia	151,16	20 929	1 493,04	142 640
Svizzera	442,15	124 392	2 752,16	249 390
Turchia	—	—	86,75	11 486
Ungheria	—	—	685,42	62 624
URSS	—	—	1 469,03	380 440
Aden	—	—	51,17	4 619
Arabia Saudita	—	—	35,57	3 234
Birmania	—	—	15,34	1 074
Borneo britannico	—	—	0,68	36
Cambogia, Laos e Vietnam	—	—	6,00	810
Ceylon	—	—	35,43	2 820
Cina continentale	1,36	117	—	—
Cipro	—	—	85,36	7 456
Corea (Repubblica)	—	—	2,23	683
Filippine	—	—	0,67	262
Giappone	23,17	2 624	4,26	751
Giordania	—	—	9,02	1 390
Hong Kong	5,70	996	40,05	2 953
India	0,50	324	200,40	30 821
Irak	—	—	27,30	1 880
Iran	—	—	30,87	5 802
Israele	—	—	12,23	967
Kuwait	—	—	66,47	8 739
Libano	—	—	689,57	43 287
Malesia (Federazione)	101,61	5 538	41,05	3 238
Pakistan	—	—	0,60	61
RAU-Siria	—	—	28,82	6 819
Thailandia	—	—	12,67	2 312
Altri paesi d'Arabia	—	—	3,75	426
Altri paesi d'Asia	—	—	2,50	460
Algeria	—	—	14,35	3 031
Chenia	—	—	129,20	10 952
Congo belga	—	—	100,85	11 739
Etiopia-Eritrea (Fed.)	—	—	112,96	11 041
Ghana	—	—	7,24	2 336
Liberia	—	—	4,34	651
Libia	—	—	206,43	20 947
Madagascar	—	—	3,25	293
Marocco	—	—	306,77	16 555
Mozambico	—	—	20,45	1 608
Nigeria	—	—	18,90	1 873
RAU-Egitto	—	—	186,92	14 071
Rhodesia e Nyassaland	—	—	6,09	1 327
Somalia (Amm. ital.)	—	—	52,67	5 479
Sudan	—	—	34,64	5 654
Tanganica	—	—	18,19	1 317
Tunisia	—	—	162,35	13 200
Uganda	—	—	2,55	130
Unione del Sud Africa	1,03	200	399,63	48 904
Altre dip. franc. Africa eq.	—	—	3,74	167
Argentina	—	—	81,65	9 518
Bolivia	—	—	4,90	366
Brasile	—	—	47,37	29 405
Canadà	7,01	2 672	156,82	28 702
Cile	—	—	21,23	3 996
Colombia	—	—	13,69	950
Costarica	—	—	3,65	645
Cuba	—	—	7,18	1 957
Ecuador	—	—	29,87	4 907
Guatemala	—	—	1,40	281
Honduras (Repubblica)	—	—	0,02	21
Messico	—	—	74,20	19 178
Nicaragua	—	—	1,54	618

segue Tav. 11 — CAP. 39, 40

Quantità in quintali (salvo diversa indicazione) e valore in migliaia di lire

MERCI E PAESI	Importazioni		Esportazioni	
	Quantità	Valore	Quantità	Valore
Panama	—	—	0,74	240
Paraguay	—	—	1,43	306
Perù	—	—	136,02	12 759
Portorico	—	—	0,73	481
Salvador	—	—	10,32	1 732
San Domingo	—	—	55,01	5 951
Stati Uniti	641,41	137 343	658,89	123 248
Surinan	—	—	4,22	278
Uruguay	—	—	15,96	1 789
Venezuela	—	—	380,55	44 030
Dip. brit. Am. sett. e centr.	—	—	28,67	2 502
Dip. oland. Am. centr.	—	—	4,37	566
Australia	0,31	151	53,44	8 502
Nuova Zelanda	—	—	16,15	2 397
Provv. navi aerei esteri	—	—	51,03	5 509
Punti e depositi franch	—	—	1,42	104
Altri paesi d'Asia	51,03	2 717	—	—
Camerun britannico	59,01	3 306	—	—
Congo belga	3 054,99	177 256	—	—
Etiopia-Eritrea (Fed.)	—	—	10,18	714
Ghana (Costa d'Oro)	44,45	1 989	—	—
Liberia	152,29	8 795	—	—
Nigeria	1 596,37	70 792	—	—
Rhodesia e Nyassaland	51,00	2 880	—	—
Somalia (Amm. ital.)	37,71	642	—	—
Tanganica	38,50	2 160	—	—
Tunisia	—	—	1 982,89	80 396
Unione del Sud Africa	—	—	1,65	75
Dip. franc. Africa occ.	51,03	2 755	—	—
Bolivia	10,27	748	—	—
Canadà	49,86	1 737	—	—
Colombia	10,16	646	—	—
Stati Uniti	367,99	10 721	132,35	5 049
Dip. franc. in Oceania	305,40	16 697	—	—
Provv. navi aerei esteri	—	—	155,77	584

CAPITOLO 40

Gomma, naturale o sintetica, fatturato (factis) e loro lavori

40.01

2164 GOMMA NATURALE — lattice liquido

Totale	**166 409,59**	**6 392 423**	**85,18**	**7 684**
di cui imp. temp.	*30,83*	*1 812*	—	—
Francia	1,95	71	4,87	629
Germania (Rep. fed.)	16,72	608	6,64	507
Jugoslavia	—	—	2,00	105
Paesi Bassi	67,40	726	24,00	3 100
Regno Unito	407,24	16 238	—	—
Svizzera	—	—	20,34	1 451
Cambogia, Laos e Vietnam	1 067,61	28 631	—	—
Ceylon	143,20	6 831	—	—
Formosa	44,74	1 495	—	—
Indonesia	22 137,98	850 125	—	—
Libano	80,00	3 201	—	—
Malesia (Federazione)	110 525,82	4 300 998	—	—
RAU-Siria	—	—	9,00	1 040
Altri paesi d'Asia	51,03	2 995	—	—
Etiopia-Eritrea (Fed.)	—	—	4,98	216
Liberia	30 951,14	1 147 562	—	—
Nigeria	198,38	9 778	—	—
Somalia (Amm. ital.)	—	—	5,62	120
Argentina	150,00	6 469	—	—
Stati Uniti	402,38	12 278	0,08	71
Venezuela	—	—	7,10	414
Dip. franc. in Oceania	164,00	4 417	—	—
Provv. navi aerei esteri	—	—	0,55	31

2165 — altra

Totale	**589 880,58**	**29 797 822**	**2 697,61**	**117 483**
di cui imp. temp.	*54 341,99*	*2 870 755*	—	—
di cui riesp.	—	—	*1,65*	*75*
Austria	—	—	111,60	15 852
Francia	—	—	5,13	400
Germania (Rep. fed.)	1 068,07	53 817	12,90	1 325
Jugoslavia	—	—	50,00	3 375
Paesi Bassi	50,60	2 505	—	—
Regno Unito	1 308,52	66 344	—	—
Svizzera	—	—	235,14	9 713
Birmania	730,72	29 653	—	—
Borneo britannico	8 210,91	421 675	—	—
Cambogia, Laos e Vietnam	31 458,41	1 575 616	—	—
Ceylon	25 433,06	1 365 721	—	—
Formosa	2 158,05	120 931	—	—
Giappone	101,61	5 100	—	—
India	376,08	29 829	—	—
Indonesia	13 350,18	663 618	—	—
Malesia (Federazione)	494 413,08	24 896 158	—	—
Thailandia	5 341,23	263 014	—	—

GOMMA NATURALE GREGGIA

(stat. 2164, 2165)

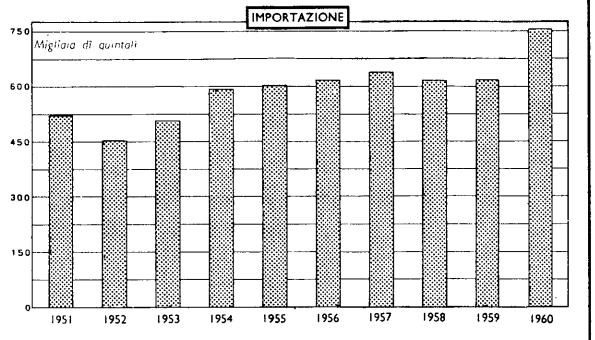

2166 GOMMA BALATA

Totale	**763,34**	**38 237**	**34,05**	**1 689**
di cui riesp.	—	—	*13,50*	*618*
Francia	—	—	0,79	18
Grecia	—	—	13,50	618
Cambogia, Laos e Vietnam	154,23	6 683	—	—
Malesia (Federazione)	456,78	23 558	—	—
Thailandia	152,15	7 669	—	—
Etiopia-Eritrea (Fed.)	—	—	8,02	330
Libia	—	—	0,28	12
Tunisia	—	—	0,26	10
Stati Uniti	0,18	327	—	—
Dip. brit. Am. sett. e centr.	—	—	9,90	670
Australia	—	—	1,30	31

2167 ALTRE GOMME NATURALI

Totale	**1 299,84**	**66 441**	**97,56**	**6 149**
Belgio-Lussemburgo	—	—	9,77	551
Francia	57,49	6 883	—	—
Grecia	—	—	0,15	38
Paesi Bassi	—	—	3,20	645
Regno Unito	—	—	0,20	37
Svizzera	—	—	84,14	4 811

Quantità in quintali (salvo diversa indicazione) e valore in migliaia di lire

MERCI E PAESI	Importazioni		Esportazioni	
	Quantità	Valore	Quantità	Valore
Cambogia, Laos e Vietnam	204,48	9 760	—	—
Ceylon	152,40	7 200	—	—
Malesia (Federazione)	761,39	38 306	—	—
Stati Uniti	124,08	4 292	0,10	67
40.02				
2168 GOMME SINTETICHE — lattice liquido				
Totale	**48 936,13**	**1 568 421**	**304,60**	**19 824**
di cui imp. temp.	*1 857,45*	*34 643*	—	—
Austria	—	—	4,00	308
Belgio-Lussemburgo	—	—	103,03	7 291
Danimarca	—	—	2,78	223
Francia	4,00	340	102,20	6 736
Germania (Rep. fed.)	2 625,60	92 131	3,99	514
Jugoslavia	—	—	3,30	244
Malta	—	—	4,02	447
Paesi Bassi	4 226,26	155 588	50,12	1 363
Portogallo	—	—	0,07	12
Regno Unito	2 728,08	152 235	—	—
Spagna	—	—	9,00	618
Svezia	—	—	1,38	385
Svizzera	—	—	0,78	126
Turchia	—	—	0,12	10
Irak	117,65	3 689	—	—
Malesia (Federazione)	144,23	7 299	—	—
RAU-Siria	—	—	1,60	136
Libia	—	—	0,24	14
RAU-Egitto	—	—	8,50	692
Canadà	6 683,02	138 221	—	—
Stati Uniti	32 407,29	1 018 918	1,38	235
Australia	—	—	0,02	15
Provv. navi aerei esteri	—	—	8,07	455
2169 — altre				
Totale	**325 449,38**	**13 210 453**	**369 796,92**	**10 651 673**
di cui imp. temp.	*40 297,72*	*1 760 389*	—	—
Austria	—	—	11 189,46	318 605
Belgio-Lussemburgo	1 355,32	79 817	4 008,83	126 015
Finlandia	—	—	110,49	3 571
Francia	14 504,10	499 372	50 042,09	1 486 307
Germania (Rep. fed.)	11 070,30	603 911	36 486,05	1 055 297
Germania (Rep. dem.)	150,30	4 335	—	—
Grecia	—	—	2 320,55	70 600
Jugoslavia	—	—	1 281,27	43 019
Norvegia	—	—	159,40	5 174
Paesi Bassi	3 664,13	132 636	4 609,79	136 699
Portogallo	—	—	2 079,21	58 817
Regno Unito	8 143,56	391 710	2 322,48	58 270
Spagna	—	—	3 362,15	102 341
Svezia	—	—	420,46	11 248
Svizzera	—	—	1 306,85	41 717
Turchia	—	—	89,38	2 386
URSS	—	—	99 002,91	2 484 264
Cina continentale	—	—	128 082,23	3 955 329
Giappone	—	—	100,00	3 403
Hong Kong	—	—	101,56	2 833
India	—	—	9 282,23	287 349
Indonesia	2,03	160	—	—
Irak	10,16	731	—	—
Israele	—	—	4 610,15	133 447
Libano	—	—	341,05	11 309
Malesia (Federazione)	801,81	30 261	—	—
Pakistan	—	—	406,50	13 332
RAU-Siria	—	—	360,66	10 081
Chenia	10,20	272	—	—
Marocco	—	—	418,44	11 532
Somalia (Amm. ital.)	—	—	21,27	815
Tunisia	—	—	100,27	2 835
Unione del Sud Africa	—	—	2 339,43	66 509
Argentina	—	—	402,63	11 786
Brasile	—	—	3 349,82	108 159
Canadà	39 414,40	1 481 720	—	—
Cile	—	—	104,92	2 770
San Domingo	101,61	3 640	—	—
Stati Uniti	246 204,12	9 980 837	7,35	120
Venezuela	17,34	1 051	—	—
Australia	—	—	977,04	25 734

MERCI E PAESI	Importazioni		Esportazioni	
	Quantità	Valore	Quantità	Valore
2170 FATTURATO (FACTIS)				
Totale	**5 541,15**	**138 055**	**15,69**	**1 048**
Germania (Rep. fed.)	4 251,53	107 703	—	—
Paesi Bassi	472,93	12 054	—	—
Regno Unito	712,12	15 283	—	—
Svizzera	2,97	360	—	—
Tunisia	—	—	13,71	907
Stati Uniti	101,60	2 655	1,20	120
Provv. navi aerei esteri	—	—	0,78	21
40.03				
2171 GOMMA RIGENERATA				
Totale	**8 554,90**	**134 057**	**1 181,62**	**20 338**
Austria	—	—	4,50	291
Francia	2 369,80	40 381	1,50	60
Germania (Rep. fed.)	2 257,39	34 424	684,60	11 578
Paesi Bassi	10,00	130	—	—
Regno Unito	3 208,79	45 565	305,94	4 694
Svizzera	114,03	1 112	180,08	3 557
Libia	—	—	1,00	45
Canadà	1,61	74	—	—
Stati Uniti	593,28	12 371	—	—
Provv. navi aerei esteri	—	—	4,00	113
40.04				
2172 CASCAMI, RITAGLI DI GOMMA E POLVERI DI GOMMA				
Totale	**47 829,13**	**176 204**	**9 394,33**	**81 412**
Belgio-Lussemburgo	1 192,09	6 917	4,84	60
Francia	6 421,69	28 474	6 077,31	62 499
Germania (Rep. fed.)	18 151,11	50 639	828,20	5 296
Paesi Bassi	1 008,48	6 809	1 196,51	6 154
Regno Unito	5 399,50	36 492	1 219,46	6 339
Spagna	—	—	20,00	291
Svizzera	13 522,12	28 915	48,01	773
India	40,02	767	—	—
Stati Uniti	2 094,12	17 191	—	—
40.05				
2173 LASTRE, FOGLI E NASTRI DI GOMMA, NON VULCANIZZATA — segati (fogli inglesi)				
Totale	**1 167,01**	**56 685**	**362,31**	**19 272**
Austria	—	—	214,49	8 794
Belgio-Lussemburgo	0,49	67	—	—
Danimarca	—	—	7,02	391
Germania (Rep. fed.)	918,53	35 080	0,31	94
Jugoslavia	—	—	22,00	1 960
Regno Unito	105,77	11 382	0,21	10
Svizzera	—	—	57,38	4 559
Libano	—	—	47,42	2 040
Malesia (Federazione)	142,22	10 156	—	—
Ghana (Costa d'Oro)	—	—	0,80	47
Unione del Sud Africa	—	—	6,67	854
Stati Uniti	—	—	2,60	211
Provv. navi aerei esteri	—	—	3,41	312
2174 — pasta per dentisti in fogli o tavolette, isolati o non da piccoli pezzi di tela				
Totale	**2,35**	**271**	**7,29**	**1 307**
Austria	0,15	32	—	—
Germania (Rep. fed.)	0,16	13	—	—
Svizzera	—	—	6,60	962
Stati Uniti	2,04	226	—	—
Venezuela	—	—	0,69	345

segue Tav. 11 — CAP. 40

Quantità in quintali (salvo diversa indicazione) e valore in migliaia di lire

MERCI E PAESI	Importazioni		Esportazioni	
	Quantità	Valore	Quantità	Valore
2175 — di altra specie				
Totale	**797,19**	**65 291**	**1 255,72**	**82 939**
di cui imp. temp.	*0,45*	*150*	—	—
di cui riesp.	—	—	*177,00*	*8 665*
Albania	—	—	50,00	4 450
Austria	27,73	3 143	25,50	1 533
Belgio-Lussemburgo	—	—	1,98	233
Danimarca	5,02	586	151,48	6 347
Francia	11,78	785	2,01	108
Germania (Rep. fed.)	168,80	19 382	6,82	759
Grecia	—	—	122,46	6 507
Jugoslavia	—	—	118,48	10 225
Paesi Bassi	53,58	984	0,73	94
Regno Unito	356,09	23 191	6,52	1 647
Svezia	—	—	3,50	244
Svizzera	1,45	402	208,11	13 747
Giappone	—	—	3,00	215
Giordania	—	—	0,25	113
Hong Kong	—	—	95,47	8 892
Libano	—	—	5,00	260
Malesia (Federazione)	96,72	6 753	118,04	5 144
Congo belga	—	—	1,59	1 075
Etiopia-Eritrea (Fed.)	—	—	54,04	2 696
Liberia	—	—	0,16	10
Marocco	—	—	0,18	18
Nigeria	—	—	15,00	1 036
RAU-Egitto	—	—	8,78	897
Somalia (Amm. ital.)	—	—	1,00	49
Tunisia	—	—	100,00	6 250
Dip. franc. Africa occ.	—	—	12,96	625
Argentina	—	—	7,33	945
Panama	—	—	0,28	19
Paraguay	—	—	57,60	2 395
Perù	—	—	2,66	50
Stati Uniti	75,72	10 032	34,36	2 710
Venezuela	—	—	10,10	1 095
Australia	0,30	33	—	—
Provv. navi aerei esteri	—	—	4,63	397
Punti e depositi franchi	—	—	25,70	2 154
40.06				
2176 GOMMA NON VULCANIZZATA, MESCOLATA CON ALTRE SOSTANZE, IN MASSA, PANI E SIMILI				
Totale	**6 194,08**	**219 528**	**2 377,22**	**112 481**
Austria	—	—	40,28	4 299
Francia	554,48	12 973	188,09	8 910
Germania (Rep. fed.)	85,04	6 223	168,03	10 773
Grecia	—	—	1 503,13	55 433
Jugoslavia	—	—	60,02	2 746
Paesi Bassi	14,93	1 582	—	—
Regno Unito	29,05	4 330	110,89	10 355
Spagna	—	—	7,00	588
Svizzera	0,46	65	256,82	16 573
India	—	—	8,93	634
Congo belga	—	—	0,40	99
Etiopia-Eritrea (Fed.)	—	—	0,27	15
Libia	—	—	4,76	226
Somalia (Amm. ital.)	—	—	0,42	24
Stati Uniti	5 510,12	194 355	5,06	101
Venezuela	—	—	21,76	1 357
Provv. navi aerei esteri	—	—	1,36	348
2177 SOLUZIONI DI GOMMA, LATTICI E ALTRE DISPERSIONI DI GOMMA — semplicemente addizionati di agenti e acceleranti di vulcanizzazione				
Totale	**874,51**	**50 759**	**85,23**	**4 762**
di cui imp. temp.	*0,85*	*558*	—	—
Danimarca	—	—	0,71	110
Finlandia	—	—	3,64	124
Francia	43,79	2 152	0,35	52
Germania (Rep. fed.)	368,73	29 809	—	—
Jugoslavia	—	—	0,50	28
Paesi Bassi	5,14	336	—	—
Portogallo	—	—	0,02	10
Regno Unito	203,64	8 562	—	—
Svizzera	242,35	8 068	—	—
Turchia	—	—	17,01	928
Giordania	—	—	0,95	35
India	—	—	1,43	348
Chenia	—	—	0,36	7
Etiopia-Eritrea (Fed.)	—	—	7,93	400
Libia	—	—	2,34	102
RAU-Egitto	—	—	48,60	2 373
Stati Uniti	10,86	1 832	1,36	204
Provv. navi aerei esteri	—	—	0,03	41
2178 — altre				
Totale	**4 129,26**	**168 900**	**462,82**	**24 431**
di cui riesp.	—	—	*19,87*	*982*
Austria	—	—	2,25	33
Belgio-Lussemburgo	0,19	27	3,42	357
Danimarca	1,89	127	1,74	636
Francia	90,84	3 350	73,30	2 382
Germania (Rep. fed.)	2 709,90	96 931	18,77	240
Jugoslavia	—	—	0,04	14
Malta	—	—	3,84	179
Paesi Bassi	107,21	5 943	4,20	631
Portogallo	—	—	14,92	328
Regno Unito	184,67	8 860	49,41	3 469
Svezia	—	—	1,15	160
Svizzera	812,71	33 036	43,22	2 330
Turchia	—	—	12,09	622
Algeria	—	—	0,68	12
Etiopia-Eritrea (Fed.)	—	—	17,49	780
Libia	—	—	0,96	87
RAU-Egitto	—	—	4,20	346
Rhodesia e Nyassaland	—	—	0,21	10
Somalia (Amm. ital.)	—	—	2,01	74
Argentina	—	—	1,00	12
Salvador	—	—	7,33	246
Stati Uniti	221,85	20 626	2,96	628
Uruguay	—	—	0,62	131
Venezuela	—	487	196,34	10 602
Australia	—	—	0,15	11
Nuova Zelanda	—	—	0,04	10
Provv. navi aerei esteri	—	—	0,48	101
2179 PROFILATI				
Totale	**106,68**	**4 972**	**328,04**	**18 318**
di cui imp. temp.	*4,08*	*632*	—	—
di cui riesp.	—	—	*32,33*	*971*
Austria	0,96	93	—	—
Danimarca	—	—	12,93	371
Francia	1,24	88	60,35	2 498
Germania (Rep. fed.)	5,37	487	—	—
Jugoslavia	—	—	0,07	17
Paesi Bassi	5,42	596	—	—
Regno Unito	91,73	3 361	—	—
Svizzera	—	—	27,62	1 165
Irak	—	—	167,59	10 275
Iran	—	—	34,62	2 183
Congo belga	—	—	2,53	86
Etiopia-Eritrea (Fed.)	—	—	3,44	371
Libia	—	—	0,16	19
Rhodesia e Nyassland	—	—	0,81	44
Somalia (Amm. ital.)	—	—	0,22	28
Tunisia	—	—	15,73	1 009
Colombia	—	—	0,70	52
Stati Uniti	1,96	347	0,30	70
Venezuela	—	—	0,63	81
Provv. navi aerei esteri	—	—	0,34	49
2180 ADESIVI SU QUALSIASI SUPPORTO				
Totale	**4 140,70**	**641 757**	**306,38**	**60 658**
di cui riesp.	—	—	*162,01*	*31 415*
Austria	—	—	34,99	6 645
Belgio-Lussemburgo	—	—	54,54	9 223

Quantità in quintali (salvo diversa indicazione) e valore in migliaia di lire

MERCI E PAESI	Importazioni		Esportazioni	
	Quantità	Valore	Quantità	Valore
Danimarca	49,62	7 051	1,52	2 671
Finlandia	—	—	1,27	242
Francia	353,58	71 740	29,28	6 660
Germania (Rep. fed.)	1 263,67	154 193	23,61	6 066
Grecia	—	—	4,99	396
Jugoslavia	—	—	0,63	105
Norvegia	—	—	6,24	1 439
Paesi Bassi	—	—	27,53	6 015
Regno Unito	712,86	107 432	0,09	19
Svezia	—	—	27,44	4 844
Svizzera	579,12	67 436	69,16	13 289
Hong Kong	—	—	1,95	353
Iran	—	—	0,45	184
Israele	2,10	288	0,70	120
Libano	—	—	5,00	222
Libia	—	—	1,52	117
Sudan	—	—	5,12	467
Ecuador	—	—	1,80	132
Panama	—	—	0,16	9
Salvador	—	—	2,40	205
Stati Uniti	1 179,75	233 617	0,15	39
Uruguay	—	—	2,69	791
Venezuela	—	—	2,03	298
Provv. navi aerei esteri	—	—	1,12	107

2181 FILATI DI MATERIE TESSILI IMPREGNATI DI GOMMA NON VULCANIZZATA

Totale	**22,88**	**2 050**	**10,40**	**380**
di cui riesp.	—	—	*0,81*	*201*
Belgio-Lussemburgo	—	—	0,81	201
Germania (Rep. fed.)	8,06	110	0,21	15
Regno Unito	1,30	217	—	—
Svizzera	—	—	9,00	135
Stati Uniti	13,52	1 723	—	—
Provv. navi aerei esteri	—	—	0,38	29

2182 ALTRI OGGETTI DI GOMMA NATURALE O SINTETICA NON VULCANIZZATA

Totale	**236,55**	**30 847**	**94,12**	**7 115**
di cui imp. temp.	*0,20*	*189*	—	—
di cui riesp.	—	—	*1,61*	*597*
Albania	—	—	20,00	830
Austria	122,73	14 730	0,88	50
Danimarca	—	—	7,63	320
Francia	—	—	3,15	497
Germania (Rep. fed.)	56,68	4 397	—	—
Grecia	—	—	2,88	461
Jugoslavia	—	—	6,17	575
Malta	—	—	1,80	89
Paesi Bassi	47,12	7 299	—	—
Portogallo	—	—	0,09	23
Regno Unito	0,58	397	—	—
Svizzera	—	—	4,08	546
Israele	—	—	0,75	179
Kuwait	—	—	0,85	48
Libano	—	—	5,10	915
RAU-Siria	—	—	2,97	219
Etiopia-Eritrea (Fed.)	—	—	30,18	1 091
Libia	—	—	0,40	36
RAU-Egitto	—	—	2,41	164
Colombia	—	—	1,18	115
Stati Uniti	9,44	4 024	1,92	730
Dip. brit. Am. sett. e centr.	—	—	0,77	125
Provv. navi aerei esteri	—	—	0,91	102

40.07

2183 FILI E CORDE DI GOMMA VULCANIZZATA — nudi

Totale	**1 061,04**	**234 859**	**4 575,25**	**681 656**
di cui imp. temp.	*18,43*	*12 952*	—	—
Austria	—	—	459,03	71 771
Belgio-Lussemburgo	—	—	319,18	42 155
Bulgaria	—	—	32,20	6 852
Cecoslovacchia	—	—	0,44	72
Danimarca	0,34	187	105,66	17 061
Finlandia	—	—	9,65	1 463
Francia	20,33	13 566	427,03	53 454
Germania (Rep. fed.)	37,77	9 065	39,24	5 528
Grecia	—	—	44,77	7 778
Jugoslavia	—	—	340,65	57 182
Malta	—	—	0,75	78
Norvegia	—	—	15,28	2 365
Paesi Bassi	—	—	212,38	33 753
Polonia	—	—	30,00	8 129
Portogallo	—	—	14,45	2 494
Regno Unito	667,94	141 334	44,52	8 205
Svezia	—	—	135,07	21 011
Svizzera	0,26	51	330,04	41 391
Turchia	—	—	63,70	16 774
URSS	—	—	1,19	186
Giappone	—	—	8,59	1 756
Iran	—	—	6,81	874
Israele	—	—	0,12	38
Libano	—	—	0,16	21
RAU-Siria	—	—	25,72	6 288
Congo belga	—	—	13,32	1 030
Etiopia-Eritrea (Fed.)	—	—	0,50	44
Libia	—	—	0,30	45
Marocco	—	—	107,25	10 696
Nigeria	—	—	0,32	9
Tunisia	—	—	0,99	876
Unione del Sud Africa	—	—	49,95	6 384
Argentina	—	—	50,87	7 677
Canadà	—	—	0,44	72
Cile	—	—	90,84	15 522
Colombia	—	—	99,48	15 651
Costarica	—	—	6,01	1 080
Cuba	—	—	2,41	291
Ecuador	—	—	44,31	5 467
Guatemala	—	—	4,86	665
Messico	—	—	215,21	33 180
Nicaragua	—	—	2,00	300
Perù	—	—	74,31	10 920
Stati Uniti	334,40	70 656	8,84	1 857
Uruguay	—	—	87,32	21 699
Venezuela	—	—	215,77	29 769
Australia	—	—	830,32	111 314
Provv. navi aerei esteri	—	—	1,01	209
Punti e depositi franchi	—	—	1,99	220

2184 — ricoperti di materie tessili

Totale	**23,74**	**8 573**	**1 193,57**	**514 867**
di cui riesp.	—	—	*958,83*	*408 735*
Austria	—	—	53,33	22 190
Belgio-Lussemburgo	—	—	75,42	35 455
Danimarca	—	—	45,40	20 990
Finlandia	—	—	1,09	316
Germania (Rep. fed.)	3,23	3 423	162,07	68 820
Grecia	—	—	127,52	47 438
Jugoslavia	—	—	4,56	2 192
Malta	—	—	0,63	501
Norvegia	—	—	9,05	4 093
Paesi Bassi	—	—	192,21	73 340
Polonia	—	—	0,10	40
Portogallo	—	—	24,42	13 405
Regno Unito	18,96	3 809	39,83	12 374
Romania	—	—	100,00	49 340
Svezia	—	—	25,63	11 518
Svizzera	—	—	70,11	41 113
Turchia	—	—	64,34	34 696
Cipro	—	—	0,93	613
Iran	—	—	40,76	12 553
Libano	—	—	15,94	7 977
RAU-Siria	—	—	0,53	203
Chenia	—	—	1,54	480
Congo belga	—	—	0,30	205
Etiopia-Eritrea (Fed.)	—	—	1,04	406
RAU-Egitto	—	—	3,93	2 606
Rhodesia e Nyassaland	—	—	0,76	31
Tunisia	—	—	1,06	885
Unione del Sud Africa	—	—	0,37	126
Canadà	—	—	0,41	258
Cile	—	—	28,11	10 495
Colombia	—	—	8,00	3 058
Costarica	—	—	11,13	2 569

segue Tav. 11 — CAP. 40

Quantità in quintali (salvo diversa indicazione) e valore in migliaia di lire

MERCI E PAESI	Importazioni		Esportazioni	
	Quantità	Valore	Quantità	Valore
Cuba	—	—	5,75	2 094
Ecuador	—	—	7,69	2 846
Guatemala	—	—	6,69	2 793
Haiti	—	—	0,52	200
Messico	—	—	8,82	3 278
Paraguay	—	—	0,70	173
Perù	—	—	40,71	19 203
Salvador	—	—	3,12	891
Stati Uniti	1,55	1 341	1,68	539
Uruguay	—	—	3,50	1 710
Venezuela	—	—	1,92	565
Australia	—	—	1,00	160
Provv. navi aerei esteri	—	—	0,95	129

2185 FILATI TESSILI IMPREGNATI O RICOPERTI DI GOMMA VULCANIZZATA

Totale	**12,52**	**1 199**	**320,05**	**13 695**
Belgio-Lussemburgo	—	—	7,88	332
Francia	1,94	412	—	—
Malta	—	—	0,15	59
Paesi Bassi	—	—	67,00	2 369
Portogallo	—	—	0,01	24
Regno Unito	—	—	197,66	8 393
Cipro	—	—	25,85	250
Libano	—	—	5,66	553
Etiopia-Eritrea (Fed.)	—	—	0,14	62
Ghana (Costa d'Oro)	—	—	0,17	71
Unione del Sud Africa	—	—	0,37	32
Canadà	—	—	12,36	1 197
Messico	—	—	0,01	15
Stati Uniti	10,58	787	0,41	193
Provv. navi aerei esteri	—	—	2,38	145

40.08

2186 LASTRE, FOGLI, NASTRI E PROFILATI DI GOMMA VULCANIZZATA, NON INDURITA MISTI CON ALTRE MATERIE; RIVESTIMENTI E TAPPETI DA PAVIMENTO — in pezza

Totale	**661,67**	**28 280**	**97,46**	**10 865**
di cui riesp.	—	—	*30,49*	*1 510*
Austria	—	—	1,68	49
Belgio-Lussemburgo	31,03	1 069	0,35	91
Francia	2,48	190	0,90	48
Germania (Rep. fed.)	114,17	4 436	—	—
Regno Unito	511,99	22 185	—	—
Spagna	—	—	0,50	100
Svezia	—	—	29,28	6 571
Svizzera	—	—	12,57	948
Pakistan	—	—	1,50	523
Etiopia-Eritrea (Fed.)	—	—	3,42	83
Liberia	—	—	0,53	17
Marocco	—	—	15,90	555
Nigeria	—	—	22,08	681
Rhodesia e Nyassaland	—	—	3,40	837
Somalia (Amm. ital.)	—	—	1,70	64
Stati Uniti	2,00	400	—	—
Provv. navi aerei esteri	—	—	3,65	298

2187 — tagliati in forma quadrata o rettangolare: di gomma cellulare o spugnosa

Totale	**30,88**	**2 741**	**307,29**	**13 953**
Belgio-Lussemburgo	4,24	266	—	—
Francia	17,27	1 160	57,77	4 247
Germania (Rep. fed.)	8,87	1 223	—	—
Grecia	—	—	0,11	25
Jugoslavia	—	—	0,34	100
Regno Unito	—	—	63,11	2 393
Svezia	—	—	53,75	4 328
Svizzera	0,50	92	1,00	69
Stati Uniti	—	—	130,50	2 683
Provv. navi aerei esteri	—	—	0,71	108

MERCI E PAESI	Importazioni		Esportazioni	
	Quantità	Valore	Quantità	Valore

2188 — idem: di altra gomma

Totale	**67,68**	**5 757**	**357,73**	**16 541**
Austria	4,75	172	—	—
Finlandia	0,33	82	—	—
Francia	13,22	957	39,40	1 286
Germania (Rep. fed.)	7,20	239	0,17	10
Grecia	—	—	5,66	626
Malta	—	—	35,32	1 328
Paesi Bassi	—	—	1,36	115
Portogallo	—	—	96,81	4 245
Regno Unito	33,68	2 816	0,44	22
Svizzera	0,44	236	16,49	647
Iran	—	—	0,49	205
Libia	—	—	33,72	1 641
Nigeria	—	—	1,88	345
Argentina	—	—	27,52	350
Stati Uniti	8,06	1 255	42,97	2 229
Venezuela	—	—	48,66	2 451
Provv. navi aerei esteri	—	—	6,84	1 041

2189 ALTRI LASTRE, FOGLI, NASTRI ECC., MISTI CON ALTRE MATERIE

Totale	**1 148,43**	**170 001**	**1 488,48**	**132 014**
di cui riesp.	—	—	*218,98*	*17 483*
Austria	27,70	2 095	0,57	18
Belgio-Lussemburgo	—	—	224,85	21 773
Danimarca	—	—	112,19	10 348
Finlandia	—	—	118,35	11 115
Francia	122,14	8 714	131,37	13 875
Germania (Rep. fed.)	847,10	135 496	61,13	7 664
Grecia	—	—	6,51	714
Jugoslavia	—	—	4,65	620
Norvegia	—	—	75,22	12 286
Paesi Bassi	4,37	685	167,41	13 814
Regno Unito	93,95	12 388	4,17	396
Spagna	—	—	0,20	90
Svezia	3,84	458	212,28	18 818
Svizzera	16,99	2 340	91,30	6 732
Hong Kong	—	—	9,40	393
Indonesia	—	—	3,35	60
Irak	—	—	10,10	708
Iran	—	—	9,60	642
Libano	—	—	31,10	2 570
Chenia	—	—	0,17	56
Etiopia-Eritrea (Fed.)	—	—	11,19	454
Liberia	—	—	2,11	80
Libia	—	—	42,64	765
Marocco	—	—	3,33	272
Mozambico	—	—	5,15	135
RAU-Egitto	—	—	0,38	19
Canadà	—	—	16,39	591
Costarica	—	—	2,71	298
Panama	—	—	1,78	61
Stati Uniti	32,34	7 825	4,34	366
Venezuela	—	—	27,92	1 799
Provv. navi aerei esteri	—	—	95,53	4 461
Punti e depositi franchi	—	—	1,09	21

2190 LASTRE, FOGLI, NASTRI E PROFILATI, ECC., NON MISTI CON ALTRE MATERIE: RIVESTIMENTI E TAPPETI DA PAVIMENTO — in pezza

Totale	**3 988,58**	**122 720**	**489,31**	**18 846**
di cui riesp.	—	—	*163,89*	*5 195*
Austria	12,47	425	—	—
Cecoslovacchia	144,83	3 361	—	—
Francia	6,25	635	9,11	432
Germania (Rep. fed.)	229,30	7 485	—	—
Grecia	—	—	2,91	362
Jugoslavia	—	—	7,21	483
Paesi Bassi	33,80	2 236	—	—
Portogallo	—	—	74,49	3 778
Regno Unito	3 561,47	108 518	—	—
Svizzera	—	—	57,88	3 943
Marocco	—	—	27,22	1 963
Nigeria	—	—	11,11	356
Stati Uniti	0,46	60	280,78	6 475
Provv. navi aerei esteri	—	—	18,60	1 054

segue Tav. 11 — CAP. 40

Quantità in quintali (salvo diversa indicazione) e valore in migliaia di lire

MERCI E PAESI	Importazioni		Esportazioni	
	Quantità	Valore	Quantità	Valore
2191 — tagliati in forma quadrata o rettangolare: di gomma cellulare o spugnosa				
Totale	**349,31**	**27 039**	**268,85**	**26 022**
di cui imp. temp.	*17,77*	*1 661*	—	—
Austria	13,25	1 277	—	—
Belgio-Lussemburgo	—	—	3,13	453
Cecoslovacchia	—	—	0,38	20
Danimarca	—	—	4,53	373
Finlandia	—	—	3,54	487
Francia	11,02	1 151	66,79	5 468
Germania (Rep. fed.)	267,05	20 468	2,26	270
Grecia	—	—	4,01	711
Jugoslavia	—	—	10,62	2 037
Paesi Bassi	1,99	116	—	—
Portogallo	—	—	0,71	72
Regno Unito	27,30	1 870	—	—
Svezia	—	—	27,78	2 413
Svizzera	21,50	332	134,02	12 443
Hong Kong	—	—	0,07	18
Libano	—	—	0,04	20
RAU-Siria	—	—	4,97	558
Marocco	—	—	5,88	664
Stati Uniti	7,20	1 825	—	—
Provv. navi aerei esteri	—	—	0,12	15
2192 — idem: di altra gomma				
Totale	**3 072,66**	**97 365**	**548,04**	**40 945**
di cui riesp.	—	—	*87,33*	*3 073*
Albania	—	—	17,16	675
Austria	1 783,81	54 625	0,35	79
Belgio-Lussemburgo	26,96	996	176,32	18 359
Cecoslovacchia	175,32	3 162	—	—
Finlandia	—	—	37,02	3 701
Francia	—	—	125,30	5 575
Germania (Rep. fed.)	79,41	3 738	3,05	244
Grecia	—	—	2,58	672
Jugoslavia	—	—	7,36	714
Malta	—	—	0,30	113
Norvegia	—	—	1,02	271
Paesi Bassi	16,16	324	1,31	192
Portogallo	—	—	0,23	63
Regno Unito	859,69	30 164	0,92	112
Svezia	—	—	0,39	32
Svizzera	—	—	122,73	6 234
Cipro	—	—	2,02	405
Libano	—	—	1,12	114
RAU-Siria	—	—	4,17	292
Etiopia-Eritrea (Fed.)	—	—	10,78	447
Liberia	—	—	4,24	430
Libia	—	—	4,61	137
Tunisia	—	—	0,76	237
Canadà	—	—	3,22	198
Panama	—	—	0,22	11
Stati Uniti	131,31	4 356	—	—
Venezuela	—	—	15,00	715
Provv. navi aerei esteri	—	—	5,86	923
2193 LASTRE, FOGLI, NASTRI E PROFILATI, ECC. NON MISTI CON ALTRE MATERIE — spugne				
Totale	**125,84**	**4 971**	**43,17**	**5 028**
di cui riesp.	—	—	*12,44*	*951*
Austria	12,53	1 155	4,27	402
Belgio-Lussemburgo	—	—	1,24	158
Danimarca	—	—	0,74	482
Francia	—	—	0,70	195
Germania (Rep. fed.)	5,66	548	—	—
Paesi Bassi	—	—	1,82	223
Regno Unito	107,65	3 268	—	—
Svizzera	—	—	1,72	87
Cina continentale	—	—	11,64	2 037
Etiopia-Eritrea (Fed.)	—	—	1,11	59
Nigeria	—	—	3,01	165
Brasile	—	—	3,05	214
Perù	—	—	0,02	15
Salvador	—	—	2,79	155
Stati Uniti	—	—	2,03	182
Venezuela	—	—	9,03	654
2194 — altre				
Totale	**2 915,32**	**173 731**	**1 219,51**	**71 977**
di cui imp. temp.	*0,85*	*3 777*	—	—
di cui riesp.	—	—	*380,40*	*10 096*
Austria	328,02	14 618	8,06	893
Belgio-Lussemburgo	0,15	70	2,07	176
Cecoslovacchia	22,19	764	—	—
Danimarca	3,86	498	89,79	7 129
Finlandia	—	—	46,88	3 409
Francia	336,20	7 806	532,68	14 256
Germania (Rep. fed.)	1 677,31	99 414	75,07	4 524
Grecia	—	—	27,42	2 708
Jugoslavia	—	—	10,17	2 055
Norvegia	—	—	0,38	24
Paesi Bassi	18,69	1 311	3,44	203
Regno Unito	350,53	24 750	1,90	102
Romania	29,18	1 429	—	—
Svezia	16,75	1 476	53,88	7 146
Svizzera	13,46	3 215	29,47	2 473
Turchia	—	—	0,92	115
Aden	—	—	0,19	15
Cipro	—	—	0,17	77
Giappone	—	—	16,00	1 112
Irak	—	—	82,10	5 669
Libano	—	—	25,35	1 108
Malesia (Federazione)	98,81	11 615	—	—
RAU-Siria	—	—	3,38	502
Etiopia-Eritrea (Fed.)	—	—	14,57	805
Libia	—	—	2,74	221
Tunisia	—	—	20,74	1 406
Argentina	—	—	0,11	52
Canadà	—	—	76,91	3 979
Cile	—	—	6,40	1 071
Colombia	—	—	44,31	6 708
Messico	—	—	4,16	141
Panama	—	—	0,28	18
Perù	—	—	1,59	646
Stati Uniti	20,17	6 765	18,67	1 635
Venezuela	—	—	0,67	98
Provv. navi aerei esteri	—	—	10,57	981
Punti e depositi franchi	—	—	8,47	520

40.09

2195 TUBI DI GOMMA VULCANIZZATA, NON INDURITA, MISTI CON ALTRE MATERIE — senza armatura metallica

Totale	**1 258,76**	**142 721**	**13 515,42**	**775 035**
di cui imp. o esp. temp.	*237,46*	*29 749*	*0,36*	*32*
di cui riesp.	—	—	*10 608,46*	*567 006*
Albania	—	—	0,20	39
Austria	2,01	304	568,94	42 679
Belgio-Lussemburgo	5,15	402	66,72	5 570
Danimarca	0,75	67	26,52	2 415
Finlandia	—	—	32,07	2 365
Francia	158,05	13 899	2 857,40	136 986
Germania (Rep. fed.)	727,43	75 615	304,59	22 379
Grecia	—	—	167,12	11 457
Irlanda	—	—	4,96	267
Jugoslavia	—	—	106,29	24 875
Malta	—	—	5,70	545
Norvegia	—	—	2 318,95	93 909
Paesi Bassi	42,42	6 682	543,35	33 462
Polonia	—	—	15,66	3 843
Portogallo	—	—	31,03	2 057
Regno Unito	118,97	15 050	724,99	33 538
Romania	—	—	0,25	12
Spagna	22,68	1 787	—	—
Svezia	49,13	3 772	1 864,15	106 046
Svizzera	7,66	4 259	1 914,55	109 036
Turchia	—	—	458,04	33 107
Arabia Saudita	—	—	159,39	12 971
Ceylon	—	—	0,26	12

segue Tav. 11 — CAP. 40

Quantità in quintali (salvo diversa indicazione) e valore in migliaia di lire

MERCI E PAESI	Importazioni		Esportazioni	
	Quantità	Valore	Quantità	Valore
Cipro	—	—	33,47	2 938
Giappone	30,27	6 144	—	—
Giordania	—	—	4,01	275
India	—	—	1,40	144
Iran	—	—	96,31	11 639
Libano	—	—	125,37	8 645
Malesia (Federazione)	50,80	2 373	6,17	330
Pakistan	—	—	10,47	579
RAU-Siria	—	—	6,74	511
Algeria	—	—	0,88	144
Angola	—	—	3,14	250
Chenia	—	—	59,52	2 295
Etiopia-Eritrea (Fed.)	—	—	51,31	3 400
Liberia	—	—	0,90	89
Libia	—	—	28,25	1 847
Marocco	—	—	89,35	5 593
Nigeria	—	—	7,25	549
RAU-Egitto	—	—	114,60	13 878
Somalia (Amm. ital.)	—	—	9,11	553
Unione del Sud Africa	—	—	49,00	2 591
Altre dip. franc. Africa eq.	—	—	1,45	54
Dip. franc. Africa occ.	—	—	55,72	2 716
Argentina	—	—	7,14	479
Bolivia	—	—	82,33	4 153
Brasile	—	—	11,50	2 350
Canadà	—	—	4,25	297
Cile	—	—	14,28	858
Colombia	—	—	50,05	2 954
Costarica	—	—	16,66	1 394
Ecuador	—	—	22,38	1 495
Guatemala	—	—	8,85	751
Haiti	—	—	0,83	54
Honduras (Repubblica)	—	—	1,02	54
Perù	—	—	48,47	2 646
Salvador	—	—	3,75	163
Stati Uniti	43,44	12 367	1,36	98
Uruguay	—	—	7,28	662
Venezuela	—	—	290,07	17 777
Dip. brit. Am. sett. e centr.	—	—	2,82	219
Dip. oland. Am. centr.	—	—	1,15	82
Provv. navi aerei esteri	—	—	11,90	1 668
Punti e depositi franchi	—	—	3,78	291

2196 — con armatura metallica

Totale	**1 585,82**	**284 744**	**1 271,62**	**136 856**
di cui imp. temp.	*1,86*	*1 624*	—	—
di cui reimp. o riesp.	*8,11*	*1 050*	*268,27*	*24 462*
Austria	—	—	35,60	5 215
Belgio-Lussemburgo	—	—	12,96	1 606
Francia	155,72	29 702	4,23	472
Germania (Rep. fed.)	357,50	60 220	2,86	428
Grecia	—	—	4,87	370
Jugoslavia	—	—	54,39	12 403
Malta	—	—	2,39	239
Norvegia	—	—	7,82	845
Paesi Bassi	35,56	6 168	20,65	2 519
Portogallo	—	—	46,79	3 910
Regno Unito	871,42	125 743	9,73	700
Romania	—	—	7,60	2 571
Spagna	—	—	0,12	72
Svezia	—	—	68,37	7 856
Svizzera	2,98	656	59,15	6 434
Turchia	—	—	3,45	273
Ungheria	—	—	10,96	1 114
Aden	—	—	2,73	200
Arabia Saudita	—	—	8,34	1 572
Cambogia, Laos e Vietnam	—	—	0,93	83
Cipro	—	—	3,12	492
Giordania	—	—	31,42	5 184
India	—	—	1,02	305
Irak	—	—	35,07	1 979
Iran	—	—	181,10	20 123
Kuwait	—	—	0,19	75
Libano	—	—	1,96	214
Pakistan	—	—	0,77	358
RAU-Siria	—	—	8,72	755
Chenia	—	—	0,75	78
Etiopia-Eritrea (Fed.)	—	—	4,10	275
Libia	—	—	44,10	3 342
Marocco	—	—	46,28	4 987
RAU-Egitto	—	—	215,81	21 278
Somalia (Amm. ital.)	—	—	3,15	197
Sudan	—	—	5,72	1 259
Altre dip. franc. Africa eq.	—	—	30,61	2 155
Dip. franc. Africa occ.	—	—	42,67	2 982
Argentina	—	—	20,11	2 091
Costarica	—	—	2,83	300
Ecuador	—	—	11,66	1 131
Perù	—	—	49,38	3 269
Portorico	—	—	0,82	721
Stati Uniti	162,64	62 255	40,57	2 656
Venezuela	—	—	124,53	11 582
Provv. navi aerei esteri	—	—	1,22	186

2197 ALTRI TUBI DI GOMMA VULCANIZZATA, NON INDURITA

Totale	**844,85**	**195 011**	**1 520,17**	**141 620**
di cui reimp. o riesp.	*0,30*	*50*	*36,58*	*2 391*
Austria	2,93	278	4,00	846
Belgio-Lussemburgo	—	—	19,79	4 161
Danimarca	0,18	37	0,02	132
Francia	12,99	3 141	184,31	28 873
Germania (Rep. fed.)	77,89	12 610	111,94	13 710
Grecia	—	—	41,14	2 976
Jugoslavia	—	—	39,69	6 517
Malta	—	—	15,60	1 353
Norvegia	—	—	36,91	1 983
Paesi Bassi	0,40	132	518,99	22 768
Polonia	—	—	2,03	494
Portogallo	—	—	6,67	1 344
Regno Unito	522,42	125 780	6,71	1 037
Romania	—	—	0,78	620
Spagna	—	—	0,04	22
Svezia	21,61	6 526	8,42	794
Svizzera	51,98	8 310	96,95	8 359
Turchia	—	—	5,79	4 915
Aden	—	—	5,70	599
Arabia Saudita	—	—	4,71	436
Cambogia, Laos e Vietnam	—	—	0,28	191
Cipro	—	—	1,03	218
Filippine	—	—	1,28	403
Giordania	—	—	8,68	866
Indonesia	—	—	2,80	614
Iran	—	—	104,06	10 834
Israele	—	—	3,72	167
Libano	—	—	14,98	1 173
Pakistan	—	—	1,53	178
Thailandia	—	—	0,65	76
Yemen	—	—	2,80	294
Algeria	—	—	64,99	4 318
Angola	—	—	0,06	44
Chenia	—	—	12,87	905
Congo belga	—	—	0,16	12
Etiopia-Eritrea (Fed.)	—	—	9,78	1 855
Liberia	—	—	0,40	95
Libia	—	—	41,00	3 218
Marocco	—	—	8,57	714
Mozambico	—	—	0,46	53
Nigeria	—	—	2,02	146
RAU-Egitto	—	—	0,40	295
Somalia francese	—	—	0,10	69
Somalia (Amm. ital.)	—	—	26,69	2 835
Sudan	—	—	4,66	321
Tunisia	—	—	8,13	248
Unione del Sud Africa	—	—	6,45	528
Altre dip. brit. Africa occ.	—	—	1,44	78
Argentina	—	—	17,98	1 328
Canadà	—	—	11,93	484
Cile	—	—	0,75	338
Colombia	—	—	0,73	148
Costarica	—	—	0,46	39
Ecuador	—	—	5,85	428
Messico	—	—	1,82	172
Panama	—	—	0,15	42
Paraguay	—	—	0,04	62
Perù	—	—	3,79	962
Stati Uniti	154,45	38 197	1,06	209
Venezuela	—	—	4,63	789
Dip. brit. Am. sett. e centr.	—	—	3,68	366
Nuova Zelanda	—	—	0,07	62
Provv. navi aerei esteri	—	—	25,71	3 451
Punti e depositi franchi	—	—	1,34	53

Quantità in quintali (salvo diversa indicazione) e valore in migliaia di lire

MERCI E PAESI	Importazioni		Esportazioni	
	Quantità	Valore	Quantità	Valore
40.10				
2198 NASTRI TRASPORTATORI E CINGHIE DI TRASMISSIONE DI GOMMA VULCANIZZATA — di sezione rettangolare				
Totale	**2 502,64**	**305 000**	**4 026,36**	**281 847**
di cui imp. o esp. temp.	*67,53*	*30 976*	*0,35*	*40*
di cui reimp. o riesp.	*6,04*	*1 567*	*2 698,59*	*187 944*
Austria	11,46	1 226	78,06	9 561
Belgio-Lussemburgo	4,09	1 768	20,18	4 417
Cecoslovacchia	—	—	0,38	331
Danimarca	485,50	40 173	0,05	35
Finlandia	—	—	10,92	1 341
Francia	1 077,12	117 899	5,91	2 888
Germania (Rep. fed.)	386,25	45 889	334,90	18 006
Grecia	—	—	16,68	1 946
Jugoslavia	—	—	5,96	1 580
Malta	—	—	6,84	623
Norvegia	35,21	3 129	—	—
Paesi Bassi	103,22	12 296	0,24	123
Polonia	—	—	1,18	465
Portogallo	—	—	0,65	114
Regno Unito	115,87	39 251	4,68	224
Svezia	260,22	20 296	0,47	157
Svizzera	5,81	4 975	22,48	2 058
Turchia	—	—	72,08	7 401
Ungheria	—	—	24,69	2 460
Hong Kong	—	—	0,90	94
India	—	—	19,37	1 340
Indonesia	—	—	0,90	350
Iran	—	—	23,70	1 219
Libano	—	—	1,07	104
Algeria	—	—	0,05	12
Congo belga	—	—	18,88	2 421
Etiopia-Eritrea (Fed.)	—	—	33,08	3 537
Liberia	—	—	12,69	1 354
Marocco	—	—	2 645,80	159 735
RAU-Egitto	—	—	51,10	7 144
Somalia (Amm. ital.)	—	—	7,57	925
Unione del Sud Africa	—	—	1,30	576
Bolivia	—	—	15,19	1 712
Canadà	—	—	102,16	4 995
Cile	—	—	45,90	4 417
Colombia	—	—	5,80	675
Costarica	—	—	16,31	1 814
Ecuador	—	—	26,50	2 807
Guatemala	—	—	28,88	2 974
Haiti	—	—	5,40	493
Honduras (Repubblica)	—	—	3,29	319
Panama	1,20	507	—	—
Perù	—	—	4,30	519
Salvador	—	—	9,05	633
Stati Uniti	16,69	17 591	286,94	19 652
Venezuela	—	—	48,78	7 823
Dip. brit. Am. sett. e centr.	—	—	3,59	364
Nuova Zelanda	—	—	1,10	83
Provv. navi aerei esteri	—	—	0,41	26
2199 — altri				
Totale	**2 021,51**	**323 187**	**2 708,85**	**409 645**
di cui imp. o esp. temp.	*12,42*	*3 456*	*1,44*	*125*
di cui reimp. o riesp.	*2,17*	*486*	*2 101,52*	*299 987*
Albania	—	—	0,15	115
Austria	245,43	24 580	43,97	11 390
Belgio-Lussemburgo	0,57	640	64,59	10 190
Danimarca	641,84	77 746	3,75	1 090
Finlandia	—	—	24,49	5 456
Francia	357,93	46 262	511,14	63 530
Germania (Rep. fed.)	438,83	73 107	67,57	19 901
Grecia	—	—	29,03	4 952
Irlanda	—	—	20,34	2 926
Jugoslavia	—	—	77,92	16 067
Malta	—	—	0,20	26
Norvegia	—	—	4,42	1 457
Paesi Bassi	118,52	11 304	387,00	61 600
Portogallo	—	—	95,40	15 413
Regno Unito	37,87	9 957	1,64	919
Spagna	—	—	0,57	85
Svezia	107,04	13 836	64,59	8 518
Svizzera	1,42	543	174,37	35 424
Turchia	—	—	12,61	2 239
Aden	—	—	0,09	54
Afganistan	—	—	1,73	156
Arabia Saudita	—	—	0,04	16
Cambogia, Laos e Vietnam	—	—	4,93	1 020
Ceylon	—	—	1,86	371
Cipro	—	—	24,97	2 674
Formosa	—	—	181,30	13 035
Giordania	—	—	17,28	2 608
Hong Kong	—	—	0,89	173
India	—	—	34,80	4 634
Indonesia	—	—	3,55	3 585
Irak	—	—	3,03	685
Iran	—	—	0,13	32
Israele	—	—	0,70	112
Kuwait	—	—	1,22	248
Libano	—	—	12,71	1 990
Malesia (Federazione)	—	—	13,77	1 558
Thailandia	—	—	3,24	717
Algeria	—	—	0,09	17
Angola	—	—	8,87	1 208
Chenia	—	—	1,23	265
Congo belga	—	—	1,13	258
Etiopia-Eritrea (Fed.)	—	—	21,76	4 217
Liberia	—	—	1,48	349
Libia	—	—	7,52	1 142
Marocco	—	—	16,31	2 876
Nigeria	—	—	0,23	74
RAU-Egitto	—	—	55,24	9 226
Somalia francese	—	—	0,04	13
Somalia (Amm. ital.)	—	—	4,39	1 309
Uganda	—	—	0,08	92
Unione del Sud Africa	—	—	1,10	323
Argentina	—	—	0,92	650
Bolivia	—	—	5,28	855
Canadà	—	—	0,14	39
Cile	—	—	32,98	4 711
Colombia	—	—	23,99	3 663
Costarica	—	—	9,04	1 492
Cuba	—	—	1,88	693
Ecuador	—	—	4,21	854
Guatemala	—	—	9,27	1 796
Haiti	—	—	1,96	357
Messico	—	—	0,12	62
Perù	—	—	1,63	265
Portorico	—	—	1,71	237
Salvador	—	—	10,84	1 674
San Domingo	1,32	316	—	—
Stati Uniti	70,74	64 896	524,23	61 544
Uruguay	—	—	34,53	5 815
Venezuela	—	—	16,94	5 059
Dip. oland. Am. centr.	—	—	0,29	55
Nuova Zelanda	—	—	15,50	2 596
Provv. navi aerei esteri	—	—	3,93	893
40.11				
2200 GOMME PIENE O SEMIPIENE, CON O SENZA ARMATURA				
Totale	**1 052,23**	**55 990**	**610,45**	**32 821**
di cui riesp.	—	—	*193,40*	*8 256*
Austria	0,73	119	12,52	923
Belgio-Lussemburgo	—	—	17,03	322
Danimarca	—	—	50,52	2 757
Finlandia	—	—	17,81	576
Francia	14,66	1 219	86,94	4 136
Germania (Rep. fed.)	915,66	47 333	70,90	4 791
Grecia	—	—	4,57	371
Jugoslavia	—	—	1,20	127
Norvegia	—	—	23,06	1 297
Paesi Bassi	—	—	33,18	1 574
Regno Unito	55,15	3 657	6,41	628
Svezia	0,54	22	23,96	814
Svizzera	0,51	104	160,13	6 221
Arabia Saudita	—	—	0,23	12
Formosa	—	—	0,30	46
India	—	—	6,00	751
Iran	—	—	1,60	235
Thailandia	—	—	0,87	92
Marocco	—	—	19,27	660

segue Tav. 11 — CAP. 40

Quantità in quintali (salvo diversa indicazione) e valore in migliaia di lire

MERCI E PAESI	Importazioni		Esportazioni	
	Quantità	Valore	Quantità	Valore
RAU-Egitto	—	—	0,95	90
Rhodesia e Nyassaland	—	—	0,74	97
Somalia (Amm. ital.)	—	—	20,54	1 844
Unione del Sud Africa	—	—	11,78	595
Argentina	—	—	6,88	763
Brasile	—	—	0,63	200
Canadà	—	—	7,26	718
Guatemala	—	—	7,64	855
Messico	—	—	0,44	90
Stati Uniti	64,98	3 536	15,38	984
Dip. brit. Am. sett. e centr.	—	—	0,50	153
Australia	—	—	0,48	61
Provv. navi aerei esteri	—	—	0,73	38

2201 COPERTURE, TUBOLARI E PROTETTORI (FLAPS) — nuovi

Totale	**31 629,61**	**2 138 932**	**205 683,15**	**15 298 123**
di cui imp. o esp. temp.	*3 388,44*	*238 169*	*35,27*	*3 401*
di cui reimp. o riesp.	*0,74*	*291*	*162 659,58*	*11 951 483*
Albania	—	—	10,65	1 048
Austria	1 655,64	103 818	1 237,82	94 292
Belgio-Lussemburgo	2 932,23	166 278	12 437,69	728 484
Bulgaria	—	—	58,67	3 486
Cecoslovacchia	10,69	490	—	—
Danimarca	0,94	90	9 210,83	727 405
Finlandia	—	—	3 623,53	235 525
Francia	4 663,03	378 479	10 017,72	551 465
Germania (Rep. fed.)	8 081,45	545 813	15 699,72	1 076 972
Germania (Rep. dem.)	—	—	65,80	4 145
Gibilterra	—	—	0,22	20
Grecia	0,40	37	4 133,79	399 259
Irlanda	9,26	593	133,99	13 165
Islanda	—	—	893,24	88 987
Jugoslavia	39,71	2 383	21 697,58	1 404 561
Malta	—	—	10,92	790
Norvegia	—	—	1 816,58	139 742
Paesi Bassi	148,60	9 449	6 033,13	348 361
Polonia	—	—	1 622,03	112 928
Portogallo	—	—	1 682,10	126 602
Regno Unito	10 479,08	665 040	380,53	61 888
Romania	69,98	5 695	1 041,15	53 237
Spagna	0,38	20	1,98	250
Svezia	437,54	21 073	5 908,17	414 369
Svizzera	2 632,09	208 527	8 472,18	644 302
Turchia	51,76	3 905	19 711,52	1 742 768
Ungheria	—	—	327,85	64 367
URSS	—	—	206,24	17 400
Aden	—	—	77,42	5 644
Afganistan	—	—	259,08	21 005
Arabia Saudita	—	—	782,30	67 355
Birmania	—	—	117,66	9 171
Cambogia, Laos e Vietnam	—	—	2 775,14	229 229
Ceylon	—	—	822,04	72 887
Cina continentale	—	—	7,95	666
Cipro	—	—	33,27	4 113
Filippine	—	—	30,80	3 931
Formosa	—	—	136,03	8 516
Giappone	—	—	18,31	1 151
Giordania	—	—	446,86	34 153
Hong Kong	—	—	28,64	2 932
India	—	—	4 505,44	327 176
Indonesia	—	—	1 261,53	110 668
Irak	—	—	374,96	36 346
Iran	0,61	28	3 336,21	288 948
Israele	—	—	185,48	26 413
Kuwait	—	—	691,71	58 119
Libano	—	—	935,15	70 567
Malesia (Federazione)	—	—	1 290,60	87 624
Pakistan	—	—	498,39	46 765
RAU-Siria	—	—	123,54	9 107
Thailandia	—	—	4 150,57	248 674
Yemen	—	—	0,15	47
Altri paesi d'Arabia	—	—	79,28	6 929
Algeria	—	—	810,33	42 842
Angola	—	—	11,52	1 236
Camerun francese	—	—	206,92	16 637
Chenia	—	—	1 327,90	92 199
Congo belga	—	—	2 278,55	179 899
Etiopia-Eritrea (Fed.)	—	—	1 242,66	109 545
Ghana (Costa d'Oro)	—	—	3 506,41	269 272
Guinea (Repubblica)	—	—	1 667,45	150 648
Liberia	—	—	274,93	24 780
Libia	—	—	2 247,42	198 433
Madagascar	—	—	409,57	36 294
Marocco	—	—	3 642,42	238 555
Mozambico	—	—	227,04	19 584
Nigeria	—	—	9 279,39	794 502
RAU-Egitto	—	—	969,99	68 806
Rhodesia e Nyassaland	—	—	50,14	3 215
Somalia francese	—	—	124,35	11 015
Somalia (Amm. ital.)	—	—	1 055,86	94 507
Sudan	—	—	587,33	52 231
Tanganica	—	—	747,24	54 704
Tunisia	—	—	139,00	8 562
Unione del Sud Africa	56,25	4 318	399,58	40 747
Altre dip. brit. Africa occ.	—	—	36,88	2 722
Altre dip. brit. Africa or.	—	—	22,54	1 764
Altre dip. franc. Africa eq.	—	—	266,73	15 055
Dip. franc. Africa occ.	—	—	1 800,57	104 826
Dip. portogh. Africa occ.	—	—	26,11	1 510
Argentina	—	—	6 177,74	419 902
Bolivia	—	—	273,39	26 608
Brasile	1,31	130	23,03	2 857
Canadà	5,70	492	1 139,90	82 438
Cile	—	—	331,71	30 760
Colombia	—	—	1,10	475
Costarica	—	—	617,25	50 043
Cuba	—	—	84,52	6 223
Ecuador	—	—	344,70	32 104
Guatemala	—	—	68,14	8 211
Guiana francese	—	—	0,47	52
Haiti	—	—	104,53	10 335
Honduras (Repubblica)	—	—	329,46	30 096
Messico	—	—	170,39	29 701
Nicaragua	—	—	3,95	423
Panama	—	—	187,07	16 314
Paraguay	—	—	73,69	6 442
Perù	—	—	295,09	24 919
Portorico	—	—	76,82	6 176
Salvador	—	—	823,36	63 333
San Domingo	—	—	129,78	13 422
Stati Uniti	218,77	20 274	8 810,70	692 162
Surinam	—	—	4,46	347
Uruguay	—	—	4,07	254
Venezuela	—	—	231,84	29 318
Dip. brit. Am. merid.	—	—	43,29	3 619
Dip. brit. Am. sett. e centr.	—	—	463,99	38 188
Dip. franc. Am. sett. centr.	—	—	20,47	1 736
Dip. oland. Am. centr.	—	—	591,62	50 774
Australia	—	—	1 152,69	122 747
Nuova Zelanda	—	—	16,21	4 910
Dip. australiane in Oceania	—	—	4,37	344
Dip. franc. in Oceania	—	—	12,62	1 406
Dip. oland. in Oceania	—	—	77,12	5 272
Dip. USA in Oceania	—	—	5,75	726
Paese non accertato	134,19	2 000	220,33	16 777
Provv. navi aerei esteri	—	—	0,54	47
Punti e depositi franchi	—	—	4,02	618

2202 — usati

Totale	**39 392,77**	**279 281**	**1 000,71**	**87 537**
di cui imp. e esp. temp.	*324,03*	*5 212*	*297,45*	*61 592*
di cui reimp. o riesp.	*209,94*	*44 224*	*171,46*	*12 056*
Albania	—	—	0,46	76
Austria	30,04	223	41,71	1 539
Belgio-Lussemburgo	1 039,91	6 395	—	—
Danimarca	23,89	181	—	—
Francia	3 987,39	31 457	60,58	4 179
Germania (Rep. fed.)	7 189,19	21 035	530,38	14 416
Grecia	—	—	6,30	447
Islanda	2,00	25	—	—
Jugoslavia	—	—	1,80	101
Malta	175,00	646	—	—
Paesi Bassi	3 164,12	19 539	—	—
Regno Unito	20 522,24	145 820	97,56	30 019
Svezia	54,18	407	27,43	1 767
Svizzera	1 038,65	2 047	1,60	20
Turchia	—	—	0,59	228
Dip. portogh. in Asia	3,70	64	—	—
Libia	278,89	3 380	—	—
Marocco	84,25	1 816	—	—

Quantità in quintali (salvo diversa indicazione) e valore in migliaia di lire

MERCI E PAESI	Importazioni		Esportazioni	
	Quantità	Valore	Quantità	Valore
Somalia (Amm. ital.)	—	—	2,68	439
Unione del Sud Africa	—	—	0,18	82
Paraguay	—	—	0,09	23
Stati Uniti	1 799,32	46 246	211,81	34 086
Provv. navi aerei esteri	—	—	17,54	115

COPERTURE E TUBOLARI DI GOMMA
(stat. 2201, 2202)

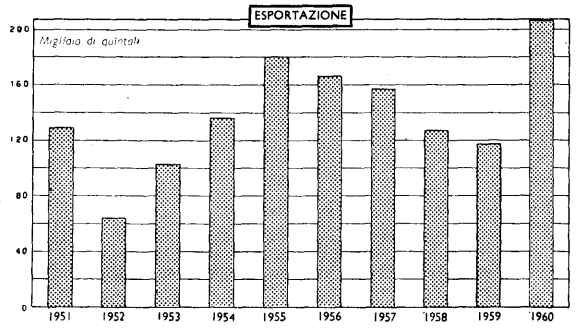

2203 Camere d'aria

Totale	**3 927,57**	**206 161**	**18 379,39**	**1 421 120**
di cui imp. o esp. temp.	*651,15*	*76 969*	*2,66*	*170*
di cui riesp.	—	—	*13 918,04*	*1 068 086*
Albania	—	—	1,09	102
Austria	228,81	17 057	80,95	6 965
Belgio-Lussemburgo	135,54	7 946	757,14	60 784
Bulgaria	—	—	0,22	20
Danimarca	—	—	535,79	43 976
Finlandia	—	—	172,45	13 409
Francia	132,01	16 836	209,53	17 189
Germania (Rep. fed.)	508,86	29 441	1 514,68	122 088
Germania (Rep. dem.)	—	—	4,17	304
Grecia	—	—	266,54	25 071
Irlanda	—	—	3,52	233
Islanda	—	—	55,01	4 589
Jugoslavia	8,85	998	2 724,92	169 190
Malta	—	—	2,15	177
Norvegia	—	—	199,79	17 062
Paesi Bassi	193,20	12 411	472,54	37 278
Polonia	—	—	74,54	5 665
Portogallo	—	—	103,88	8 499
Regno Unito	2 431,46	102 220	264,23	18 288
Romania	3,46	200	87,00	6 998
Spagna	1,45	1 063	—	—
Svezia	85,83	6 628	196,52	17 686
Svizzera	158,33	10 062	712,51	62 652
Turchia	—	—	1 369,66	124 027
Ungheria	2,05	219	36,03	3 243
URSS	—	—	17,53	1 488
Aden	—	—	9,73	733
Afganistan	—	—	22,94	1 851
Arabia Saudita	—	—	217,80	17 020
Birmania	—	—	13,36	1 067
Cambogia, Laos e Vietnam	—	—	1 006,62	96 820
Ceylon	—	—	28,07	2 659
Cina continentale	—	—	0,97	83
Cipro	—	—	0,55	44
Filippine	—	—	2,43	417
Formosa	—	—	9,65	753
Giappone	—	—	2,05	180
Giordania	—	—	12,45	990
Hong Kong	—	—	1,33	171
India	—	—	339,81	28 172
Indonesia	—	—	84,78	10 292
Irak	—	—	29,25	2 367
Iran	—	—	197,78	18 183
Israele	—	—	51,69	3 537
Kuwait	—	—	78,35	6 057
Libano	—	—	72,18	6 057
Malesia (Federazione)	—	—	35,02	2 952
Pakistan	—	—	43,77	4 757
RAU-Siria	—	—	26,54	1 493
Thailandia	—	—	353,78	28 436
Altri paesi d'Arabia	—	—	10,00	897
Algeria	—	—	23,73	1 766
Camerun francese	—	—	13,46	1 636
Chenia	—	—	160,53	12 649
Congo belga	—	—	209,96	17 371
Etiopia-Eritrea (Fed.)	—	—	90,68	8 032
Ghana (Costa d'Oro)	—	—	104,98	8 750
Guinea (Repubblica)	—	—	94,20	9 547
Liberia	—	—	61,45	5 180
Libia	20,00	240	164,11	14 507
Madagascar	—	—	0,21	31
Marocco	—	—	266,02	20 553
Mozambico	—	—	21,96	1 977
Nigeria	—	—	1 081,38	74 866
RAU-Egitto	—	—	96,18	8 186
Rhodesia e Nyassaland	—	—	4,31	468
Somalia francese	—	—	8,50	838
Somalia (Amm. ital.)	—	—	91,41	7 394
Sudan	—	—	104,43	9 149
Tanganica	—	—	59,41	4 835
Tunisia	—	—	10,69	668
Unione del Sud Africa	—	—	77,64	7 442
Altre dip. brit. Africa occ	—	—	0,72	61
Altre dip. brit. Africa or.	—	—	0,62	49
Dip. franc. Africa occ.	—	—	158,21	9 861
Dip. portogh. Africa occ.	—	—	7,12	189
Argentina	—	—	743,26	53 585
Bolivia	—	—	5,18	506
Brasile	—	—	1,45	119
Canadà	—	—	28,11	2 401
Cile	—	—	36,16	2 993
Costarica	—	—	22,56	2 026
Cuba	—	—	4,65	441
Ecuador	—	—	25,12	2 086
Guatemala	—	—	5,85	585
Haiti	—	—	2,83	238
Honduras (Repubblica)	—	—	25,59	2 065
Messico	—	—	4,88	566
Nicaragua	—	—	0,26	31
Panama	—	—	7,52	693
Paraguay	—	—	2,08	177
Perù	—	—	30,42	2 614
Portorico	—	—	1,94	170
Salvador	—	—	79,20	6 592
San Domingo	—	—	5,20	596
Stati Uniti	17,72	840	1 741,48	96 138
Venezuela	—	—	60,42	6 447
Dip. brit. Am. merid.	—	—	1,87	160
Dip. brit. Am. sett. e centr.	—	—	24,01	1 968
Dip. oland. Am. centr.	—	—	60,75	5 770
Australia	—	—	6,81	719
Nuova Zelanda	—	—	0,35	25
Dip. Australiane in Oceania	—	—	0,94	71
Dip. franc. in Oceania	—	—	0,88	76
Dip. olandesi in Oceania	—	—	2,59	229
Dip. USA in Oceania	—	—	0,20	27
Paese non accertato	—	—	21,52	2 000
Punti e depositi franchi	—	—	0,11	30

40.12

2204 Articoli d'igiene e farmacia di gomma vulcanizzata non indurita, anche con parti di ebanite — pere

Totale	**219,53**	**26 724**	**9,10**	**1 314**
di cui riesp.	—	—	*5,25*	*655*
Austria	106,21	14 567	—	—
Belgio-Lussemburgo	1,03	178	—	—

segue Tav. 11 — CAP. 40

Quantità in quintali (salvo diversa indicazione) e valore in migliaia di lire

MERCI E PAESI	Importazioni		Esportazioni	
	Quantità	Valore	Quantità	Valore
Germania (Rep. fed.)	57,58	7 645	—	—
Jugoslavia	—	—	0,12	10
Paesi Bassi	—	—	0,26	54
Regno Unito	54,71	4 334	—	—
Etiopia-Eritrea (Fed.)	—	—	0,29	64
Libia	—	—	0,02	7
Somalia (Amm. ital.)	—	—	0,08	26
Ecuador	—	—	1,22	361
Perù	—	—	4,65	381
Stati Uniti	—	—	2,32	390
Venezuela	—	—	0,04	9
Provv. navi aerei esteri	—	—	0,10	12

2205 — oggetti per l'allattamento e la dentizione dei bambini

Totale	**19,81**	**4 802**	**50,69**	**3 733**
Austria	—	—	0,36	300
Francia	0,33	39	3,75	126
Germania (Rep. fed.)	0,76	134	—	—
Regno Unito	16,65	3 939	—	—
Spagna	0,81	244	—	—
Svizzera	1,17	415	3,70	460
Aden	—	—	0,80	97
India	—	—	0,08	44
Irak	—	—	0,40	15
Chenia	—	—	1,09	24
Etiopia-Eritrea (Fed.)	—	—	0,60	118
Libia	—	—	0,30	164
Madagascar	—	—	1,20	71
RAU-Egitto	—	—	0,90	26
Somalia (Amm. ital.)	—	—	37,51	2 288
Stati Uniti	0,09	31	—	—

2206 — guanti profilattici

Totale	**150,16**	**45 971**	**3,08**	**1 529**
Austria	0,57	143	—	—
Belgio-Lussemburgo	0,21	106	—	—
Cecoslovacchia	9,45	550	—	—
Francia	0,18	58	—	—
Germania (Rep. fed.)	4,54	1 331	—	—
Regno Unito	58,06	17 774	—	—
Turchia	—	—	2,13	1 054
Giappone	5,13	499	—	—
Etiopia-Eritrea (Fed.)	—	—	0,66	287
Libia	—	—	0,24	145
Somalia (Amm. ital.)	—	—	0,05	43
Stati Uniti	72,02	25 510	—	—

2207 — altri

Totale	**3 619,16**	**248 458**	**1 495,49**	**151 524**
di cui riesp.	—	—	*170,00*	*17 179*
Austria	450,93	41 958	2,50	173
Belgio-Lussemburgo	64,08	2 027	2,29	612
Cecoslovacchia	853,87	24 178	—	—
Francia	8,22	1 844	18,09	1 876
Germania (Rep. fed.)	781,60	85 887	919,41	70 921
Germania (Rep. dem.)	8,38	582	—	—
Jugoslavia	—	—	0,03	45
Malta	—	—	0,50	75
Norvegia	—	—	0,01	7
Paesi Bassi	—	—	10,99	1 268
Portogallo	—	—	3,97	1 694
Regno Unito	1 390,22	82 502	11,09	834
Spagna	53,91	8 277	—	—
Svezia	—	—	0,48	30
Svizzera	7,83	1 134	61,97	4 758
Turchia	—	—	15,27	2 765
Cambogia, Laos e Vietnam	—	—	0,42	64
Cipro	—	—	3,13	174
Giordania	—	—	0,24	145
Hong Kong	—	—	20,02	2 017
India	—	—	4,98	448
Irak	—	—	1,50	596
Iran	—	—	0,78	233
Malesia (Federazione)	—	—	2,03	242
Thailandia	—	—	5,49	523
Etiopia-Eritrea (Fed.)	—	—	11,69	1 856
Libia	—	—	5,01	2 033
Marocco	—	—	12,33	1 207
Somalia (Amm. ital.)	—	—	1,03	149
Unione del Sud Africa	—	—	0,21	51
Bolivia	—	—	2,99	488
Brasile	—	—	1,06	1 087
Canadà	—	—	1,55	247
Cuba	—	—	25,68	3 628
Ecuador	—	—	24,20	2 833
Haiti	—	—	0,34	56
Honduras (Repubblica)	—	—	3,19	282
Messico	—	—	12,87	2 246
Nicaragua	—	—	2,24	299
Panama	—	—	0,87	88
Paraguay	—	—	0,30	477
Perù	—	—	39,20	6 213
Salvador	—	—	1,64	288
Stati Uniti	0,12	69	236,08	35 665
Venezuela	—	—	24,88	2 388
Dip. oland. Am. centr.	—	—	2,94	443

40.13

2208 OGGETTI DI VESTIARIO, GUANTI E ACCESSORI PER VESTIMENTA DI GOMMA VULCANIZZATA, NON INDURITA, PER QUALSIASI USO — guanti per chirurgia, per uso domestico e per protezione contro i raggi X

Totale	**2 900,78**	**347 398**	**163,17**	**24 849**
di cui riesp.	—	—	*35,51*	*5 726*
Austria	24,88	7 330	—	—
Belgio-Lussemburgo	—	—	17,04	1 383
Cecoslovacchia	27,74	1 934	—	—
Danimarca	0,55	108	—	—
Francia	336,05	39 118	5,80	1 124
Germania (Rep. fed.)	146,81	28 623	7,94	892
Jugoslavia	—	—	0,03	58
Paesi Bassi	7,53	1 220	3,35	538
Portogallo	—	—	2,43	716
Regno Unito	2 297,63	257 911	—	—
Svezia	—	—	1,95	345
Svizzera	24,35	3 712	7,79	1 340
Giappone	1,25	126	—	—
Hong Kong	—	—	8,64	2 122
Israele	—	—	0,15	57
Libano	—	—	0,74	150
Thailandia	—	—	0,28	133
Yemen	—	—	0,06	21
Chenia	—	—	1,48	349
Libia	—	—	0,04	47
Marocco	—	—	1,81	204
Nigeria	—	—	0,89	375
Somalia (Amm. ital.)	—	—	0,21	31
Perù	—	—	7,86	1 499
Stati Uniti	1,75	1 154	94,07	13 288
Dip. oland. Am. centr.	—	—	0,46	124
Australia	32,24	6 162	—	—
Provv. navi aerei esteri	—	—	0,15	53

2209 — commisti a materie tessili

Totale	**57,32**	**12 442**	**108,28**	**19 061**
Albania	—	—	0,18	81
Austria	0,99	136	24,07	2 639
Belgio-Lussemburgo	0,30	30	—	—
Francia	8,85	1 806	5,70	7 635
Germania (Rep. fed.)	33,61	6 501	—	—
Jugoslavia	—	—	0,15	76
Regno Unito	0,59	175	—	—
Svezia	6,62	1 609	0,06	64
Libia	—	—	0,08	35
Stati Uniti	6,36	2 185	77,86	8 467
Provv. navi aerei esteri	—	—	0,18	64

Quantità in quintali (salvo diversa indicazione) e valore in migliaia di lire

MERCI E PAESI	Importazioni		Esportazioni	
	Quantità	Valore	Quantità	Valore
2210 — di altra specie				
Totale	**547,81**	**92 051**	**234,15**	**62 264**
di cui riesp.	—	—	*67,90*	*14 726*
Austria	8,33	2 661	0,35	112
Belgio-Lussemburgo	—	—	14,18	2 814
Cecoslovacchia	8,50	528	—	—
Danimarca	0,41	158	2,35	1 101
Finlandia	—	—	0,06	22
Francia	81,58	10 705	8,10	1 916
Germania (Rep. fed.)	318,62	50 103	2,05	404
Grecia	—	—	3,50	10
Jugoslavia	—	—	0,30	319
Malta	—	—	0,22	84
Norvegia	—	—	1,61	806
Paesi Bassi	0,67	124	4,43	851
Portogallo	—	—	3,42	1 451
Regno Unito	85,02	22 832	2,11	1 593
Svezia	0,99	223	5,05	2 204
Svizzera	3,00	787	9,38	2 712
Turchia	—	—	1,41	712
Giordania	—	—	0,93	325
Hong Kong	—	—	3,86	1 260
India	—	—	0,33	90
Iran	—	—	0,15	144
Israele	—	—	7,10	750
Kuwait	—	—	2,64	960
Thailandia	—	—	0,41	171
Altri paesi d'Arabia	—	—	0,30	95
Africa del Sud-Ovest	—	—	0,05	15
Angola	—	—	0,07	83
Etiopia-Eritrea (Fed.)	—	—	0,52	131
Liberia	—	—	0,08	36
Libia	—	—	1,09	324
Marocco	—	—	6,87	1 904
Mozambico	—	—	0,03	23
RAU-Egitto	—	—	4,22	3 684
Somalia (Amm. ital.)	—	—	0,41	171
Tunisia	—	—	9,05	8 606
Unione del Sud Africa	—	—	3,34	954
Bolivia	—	—	0,91	315
Canadà	—	—	0,24	68
Cile	—	—	2,26	935
Cuba	—	—	1,41	601
Ecuador	—	—	0,16	19
Guatemala	—	—	0,12	28
Honduras (Repubblica)	—	—	0,10	159
Perù	—	—	4,31	1 139
San Domingo	—	—	0,04	23
Stati Uniti	40,69	3 930	52,91	9 924
Venezuela	—	—	3,80	1 917
Dip. oland. Am. centr.	—	—	0,22	79
Australia	—	—	18,34	8 135
Nuova Zelanda	—	—	4,20	1 247
Provv. navi aerei esteri	—	—	45,16	838
40.14				
2211 ALTRI LAVORI DI GOMMA VULCANIZZATA NON INDURITA (DI GOMMA CELLULARE O SPUGNOSA) — schienali, bracciali ed altre imbottiture				
Totale	**251,06**	**24 155**	**1 930,78**	**211 635**
di cui riesp.	—	—	*7,03*	*1 051*
Belgio-Lussemburgo	—	—	9,15	1 246
Danimarca	—	—	31,61	3 151
Finlandia	—	—	2,66	150
Francia	119,62	9 910	44,54	4 118
Germania (Rep. fed.)	16,09	1 750	1 240,48	134 256
Grecia	—	—	32,17	3 584
Jugoslavia	—	—	10,50	1 636
Norvegia	—	—	2,86	356
Paesi Bassi	99,72	9 937	58,94	6 469
Regno Unito	9,65	1 388	17,09	2 872
Svezia	—	—	120,37	10 946
Svizzera	2,80	281	6,56	662
Turchia	—	—	34,79	4 040
Giordania	—	—	6,33	772
Israele	—	—	0,93	86
Libano	—	—	46,83	5 818
Pakistan	—	—	0,57	63
RAU-Siria	—	—	76,26	7 990
Algeria	—	—	1,40	145
Etiopia-Eritrea (Fed.)	—	—	0,44	767
Libia	—	—	22,49	2 632
Marocco	—	—	38,25	4 078
Somalia (Amm. ital.)	—	—	0,21	96
Sudan	—	—	1,76	387
Unione del Sud Africa	—	—	5,27	664
Argentina	—	—	21,72	2 577
Bolivia	—	—	7,12	687
Stati Uniti	3,18	889	11,22	2 003
Surinam	—	—	0,59	75
Venezuela	—	—	75,15	8 937
Dip. oland. Am. centr.	—	—	2,24	340
Punti e depositi franchi	—	—	0,28	32
2212 — spugne (diverse da quelle della voce n. 40.08)				
Totale	**59,50**	**5 723**	**16,15**	**879**
Austria	43,05	4 537	—	—
Cecoslovacchia	3,22	66	—	—
Francia	—	—	0,04	16
Germania (Rep. fed.)	13,23	1 120	0,45	45
Jugoslavia	—	—	0,10	58
Malta	—	—	0,15	14
Regno Unito	—	—	0,06	73
Svezia	—	—	0,26	56
Svizzera	—	—	0,64	125
Malesia (Federazione)	—	—	0,02	18
Libia	—	—	0,20	56
Venezuela	—	—	0,93	295
Provv. navi aerei esteri	—	—	13,30	123
2213 — rivestimenti e tappeti da pavimento (diversi da quelli della voce n. 40.08)				
Totale	**186,00**	**18 457**	**35,37**	**3 272**
di cui riesp.	—	—	*16,31*	*974*
Austria	5 983	5 811	—	—
Belgio-Lussemburgo	—	—	0,15	42
Cecoslovacchia	19,99	1 227	0,40	110
Francia	65,86	5 090	0,82	229
Germania (Rep. fed.)	32,07	5 600	6,02	752
Jugoslavia	—	—	5,05	841
Paesi Bassi	3,81	417	—	—
Portogallo	—	—	10,00	223
Regno Unito	2,35	96	6,01	300
Svizzera	—	—	2,02	454
Cipro	—	—	0,46	7
Somalia (Amm. ital.)	—	—	0,55	85
Stati Uniti	2,09	216	0,14	36
Provv. navi aerei esteri	—	—	3,75	193
2214 — non nominati				
Totale	**367,72**	**35 259**	**1 619,60**	**164 566**
di cui imp. temp.	*12,78*	*3 636*	—	—
di cui riesp.	—	—	*13,92*	*4 119*
Austria	13,50	1 528	14,78	3 394
Belgio-Lussemburgo	1,25	101	10,25	1 962
Danimarca	—	—	124,33	12 119
Francia	21,36	2 868	630,37	56 268
Germania (Rep. fed.)	210,49	18 616	119,79	13 865
Grecia	—	—	13,74	1 546
Jugoslavia	—	—	28,79	4 273
Malta	—	—	1,36	169
Norvegia	—	—	0,01	25
Paesi Bassi	26,88	2 112	23,20	823
Portogallo	—	—	0,84	244
Regno Unito	70,38	4 989	34,64	4 033
Svezia	2,01	229	67,83	8 458
Svizzera	0,72	216	411,60	44 293

segue Tav. 11 — CAP. 40

Quantità in quintali (salvo diversa indicazione) e valore in migliaia di lire

MERCI E PAESI	Importazioni		Esportazioni	
	Quantità	Valore	Quantità	Valore
Ungheria	—	—	39,37	3 549
Afganistan	—	—	0,87	279
Iran	—	—	2,31	384
Malesia (Federazione)	—	—	0,30	52
RAU-Siria	—	—	19,62	616
Yemen	—	—	0,29	358
Altri paesi d'Arabia	—	—	0,07	11
Algeria	—	—	0,17	55
Etiopia-Eritrea (Fed.)	—	—	6,51	536
Liberia	—	—	0,40	50
Libia	—	—	3,44	204
Somalia (Amm. ital.)	—	—	0,25	55
Unione del Sud Africa	—	—	7,96	579
Guatemala	—	—	0,38	62
Stati Uniti	21,13	4 600	4,28	777
Venezuela	—	—	43,47	4 120
Provv. navi aerei esteri	—	—	8,38	1 407

2215 ALTRI LAVORI DI GOMMA VULCANIZZATA NON INDURITA (DI ALTRA GOMMA) — rivestimenti e tappeti da pavimento (diversi da quelli della voce n. 40.08)

Totale	**558,89**	**22 723**	**265,05**	**16 795**
Austria	27,96	1 164	0,77	59
Belgio-Lussemburgo	246,83	8 780	11,32	192
Francia	47,03	4 242	87,02	5 419
Germania (Rep. fed.)	109,44	4 927	25,61	1 767
Malta	—	—	0,15	15
Paesi Bassi	—	—	3,97	532
Regno Unito	123,73	3 427	35,32	1 921
Svezia	3,90	183	0,71	37
Svizzera	—	—	17,81	1 633
Cina continentale	—	—	0,50	289
Giordania	—	—	0,73	73
Iran	—	—	0,48	26
Libano	—	—	48,53	2 219
Thailandia	—	—	1,31	108
Chenia	—	—	0,31	29
Etiopia-Eritrea (Fed.)	—	—	5,56	380
Libia	—	—	4,94	393
RAU-Egitto	—	—	4,24	640
Somalia francese	—	—	0,15	20
Somalia (Amm. ital.)	—	—	9,69	484
Portorico	—	—	0,30	19
San Domingo	—	—	0,26	13
Stati Uniti	—	—	0,35	177
Venezuela	—	—	4,72	310
Provv. navi aerei esteri	—	—	0,30	40

2216 — lavori di gomma e metallo per sospensioni elastiche ed altre applicazioni tecniche (esclusi quelli per veicoli dei Capitoli dal n. 86 a 88)

Totale	**227,09**	**39 512**	**211,71**	**45 751**
di cui imp. temp.	*8,63*	*2 444*	—	—
di cui riesp.	—	—	*3,30*	*905*
Austria	0,18	129	1,95	345
Belgio-Lussemburgo	0,95	79	78,64	19 188
Cecoslovacchia	—	—	0,02	25
Danimarca	0,55	99	—	—
Francia	25,92	3 235	9,19	2 555
Germania (Rep. fed.)	155,55	16 888	2,76	463
Grecia	—	—	0,22	126
Jugoslavia	—	—	6,33	1 119
Norvegia	0,70	300	—	—
Paesi Bassi	0,23	14	0,28	30
Portogallo	—	—	0,59	159
Regno Unito	15,27	4 473	19,99	5 166
Svezia	0,90	161	—	—
Svizzera	7,74	2 378	45,76	9 497
URSS	—	—	0,08	16
Formosa	—	—	0,06	16
Israele	—	—	0,09	9
Malesia (Federazione)	—	—	4,05	491
Libia	—	—	14,11	400
Marocco	—	—	0,40	208
Argentina	—	—	4,00	1 296
Cuba	—	—	1,91	352
Messico	—	—	20,64	4 072
Stati Uniti	19,10	11 756	0,01	20
Venezuela	—	—	0,48	168
Provv. navi aerei esteri	—	—	0,15	30

2217 — dischi, rondelle, giunti ed altri lavori per usi tecnici

Totale	**1 416,86**	**498 688**	**4 428,10**	**663 798**
di cui imp. o esp. temp.	*94,02*	*41 351*	*0,08*	*45*
di cui riesp.	—	—	*201,39*	*22 316*
Austria	3,67	1 936	69,59	9 112
Belgio-Lussemburgo	18,16	1 571	72,57	21 097
Danimarca	0,34	145	34,49	1 848
Finlandia	3,26	255	1,48	313
Francia	164,57	57 511	471,70	69 984
Germania (Rep. fed.)	336,23	65 521	137,02	29 966
Grecia	—	—	14,68	2 859
Irlanda	—	—	0,95	490
Jugoslavia	—	—	169,52	25 064
Malta	—	—	1,18	299
Norvegia	—	—	5,81	1 228
Paesi Bassi	34,77	2 654	265,14	26 688
Polonia	—	—	0,02	61
Portogallo	—	—	11,42	3 340
Regno Unito	676,95	280 607	7,86	2 733
Romania	—	—	1,90	1 124
Spagna	—	—	10,51	3 115
Svezia	11,13	2 273	27,98	3 396
Svizzera	71,30	29 722	1 282,01	213 606
Turchia	—	—	7,73	2 673
Ungheria	—	—	2,10	4 040
URSS	—	—	25,30	10 290
Aden	—	—	0,25	24
Arabia Saudita	—	—	0,80	44
Ceylon	—	—	5,00	871
Cipro	—	—	0,44	87
Filippine	—	—	2,90	338
Giappone	—	—	15,67	1 103
Giordania	—	—	0,70	115
Hong Kong	—	—	0,90	132
India	—	—	29,15	6 208
Indonesia	—	—	0,20	35
Iran	—	—	45,07	5 105
Israele	—	—	25,30	6 032
Kuwait	—	—	77,17	624
Libano	—	—	3,92	749
Malesia (Federazione)	—	—	13,34	2 639
Pakistan	—	—	6,99	936
RAU-Siria	—	—	25,20	3 744
Thailandia	—	—	18,36	2 992
Dip. portogh. in Asia	—	—	0,37	34
Algeria	—	—	1,96	576
Chenia	—	—	7,06	926
Congo belga	—	—	0,05	8
Etiopia-Eritrea (Fed.)	—	—	94,20	8 778
Ghana (Costa d'Oro)	—	—	1,77	258
Liberia	—	—	0,64	273
Libia	—	—	19,27	2 180
Marocco	—	—	4,07	751
Nigeria	—	—	56,89	4 910
RAU-Egitto	—	—	95,48	11 957
Somalia francese	—	—	2,76	203
Somalia (Amm. ital.)	—	—	4,57	589
Sudan	—	—	18,03	1 705
Tanganica	—	—	2,39	505
Tunisia	—	—	40,42	4 674
Unione del Sud Africa	—	—	38,95	5 622
Altre dip. brit. Africa or.	—	—	0,43	35
Dip. franc. Africa occ.	—	—	0,77	190
Argentina	—	—	55,24	11 242
Canadà	—	—	9,60	1 619
Cile	—	—	1,06	45
Colombia	—	—	293,86	39 495
Cuba	—	—	2,48	176
Ecuador	—	—	7,39	959
Honduras (Repubblica)	—	—	0,80	593
Messico	—	—	36,92	13 068
Panama	—	—	0,28	35
Perù	—	—	0,12	33
Portorico	—	—	6,55	1 222
San Domingo	—	—	66,25	9 322

Quantità in quintali (salvo diversa indicazione) e valore in migliaia di lire

MERCI E PAESI	Importazioni		Esportazioni	
	Quantità	Valore	Quantità	Valore
Stati Uniti	96,48	56 493	604,40	67 811
Uruguay	—	—	4,07	526
Venezuela	—	—	12,48	3 301
Dip. brit. Am. sett. e centr.	—	—	14,71	1 370
Australia	—	—	1,25	162
Nuova Zelanda	—	—	14,17	1 110
Provv. navi aerei esteri	—	—	13,98	2 402
Punti e depositi franchi	—	—	0,09	29
2218 — non nominati				
otale	**3 948,39**	**680 434**	**3 094,78**	**418 797**
di cui imp. o esp. temp.	*3,33*	*1 624*	*2,49*	*930*
di cui reimp. o riesp.	*10,71*	*4 612*	*121,23*	*12 901*
Austria	77,23	12 562	35,17	4 989
Belgio-Lussemburgo	2,63	2 060	183,43	18 325
Cecoslovacchia	226,10	6 360	0,03	15
Danimarca	1,16	335	25,04	3 982
Finlandia	—	—	22,70	2 586
Francia	1 448,15	277 763	379,95	39 070
Germania (Rep. fed.)	1 647,12	269 525	386,56	42 759
Gibilterra	—	—	1,65	175
Grecia	—	—	18,35	4 000
Irlanda	—	—	5,30	645
Jugoslavia	—	—	164,12	20 689
Malta	—	—	1,64	536
Norvegia	2,74	797	22,32	2 382
Paesi Bassi	92,16	13 424	70,42	8 412
Portogallo	—	—	10,10	2 744
Regno Unito	222,37	49 642	201,72	17 617
Spagna	—	—	15,68	2 699
Svezia	26,56	3 181	49,11	4 421
Svizzera	59,40	13 375	399,41	53 283
Turchia	—	—	35,16	6 194
Ungheria	—	—	0,02	13
URSS	—	—	6,25	4 350
Aden	—	—	0,42	74
Arabia Saudita	—	—	0,69	62
Ceylon	—	—	0,54	117
Cipro	—	—	3,92	582
Giappone	—	—	0,19	31
Giordania	—	—	2,12	261
Hong Kong	—	—	20,68	3 590
India	—	—	148,91	12 435
Indonesia	—	—	0,01	70
Iran	—	—	60,10	7 031
Israele	—	—	22,87	3 079
Kuwait	—	—	0,86	36
Libano	—	—	42,33	3 072
Malesia (Federazione)	—	—	17,54	2 243
Pakistan	—	—	49,38	5 467
RAU-Siria	—	—	32,72	918
Thailandia	—	—	13,01	2 074
Algeria	—	—	15,14	1 149
Angola	—	—	0,15	28
Chenia	—	—	2,48	43
Congo belga	—	—	7,05	169
Etiopia-Eritrea (Fed.)	—	—	31,87	2 295
Ghana (Costa d Oro)	—	—	2,00	290
Liberia	—	—	0,67	115
Libia	—	—	26,01	3 671
Madagascar	—	—	7,20	1 099
Marocco	—	—	11,67	1 651
Mozambico	—	—	0,10	42
Nigeria	—	—	0,70	106
RAU-Egitto	—	—	327,65	86 451
Somalia francese	—	—	0,39	109
Somalia (Amm. ital.)	—	—	3,69	588
Sudan	—	—	0,31	180
Tunisia	—	—	4,80	778
Unione del Sud Africa	—	—	14,76	2 715
Dip. franc. Africa occ.	—	—	0,17	53
Dip. Spagn. Afr. occ.	—	—	0,51	26
Argentina	—	—	19,36	5 639
Brasile	—	—	2,80	260
Canadà	—	—	19,49	4 558
Cile	—	—	3,07	343
Costarica	—	—	1,08	108
Cuba	—	—	0,25	138
Ecuador	—	—	9,12	1 392
Guatemala	—	—	0,02	27
Messico	—	—	22,39	4 070
Panama	—	—	0,35	224
Paraguay	—	—	0,10	101
Perù	—	—	4,17	1 385
Portorico	—	—	0,16	39
San Domingo	—	—	0,16	73
Stati Uniti	142,77	31 410	49,15	8 482
Uruguay	—	—	0,05	16
Venezuela	—	—	20,96	4 099
Dip. brit. Am. sett. centr.	—	—	16,82	1 301
Dip. oland. Am. centr.	—	—	0,12	156
Australia	—	—	8,11	1 693
Nuova Zelanda	—	—	0,61	359
Provv. navi aerei esteri	—	—	8,70	1 748
40.15				
2219 EBANITE — in blocchi, lastre, fogli, nastri, bastoni, profilati, tubi				
Totale	**207,41**	**32 798**	**8,58**	**1 364**
Belgio-Lussemburgo	1,52	425	—	—
Francia	52,73	1 030	0,19	76
Germania (Rep. fed.)	60,65	17 396	—	—
Jugoslavia	—	—	1,92	362
Regno Unito	—	—	0,04	22
Spagna	—	—	0,99	15
Svezia	92,51	13 947	2,00	356
Ceylon	—	—	0,20	17
Congo belga	—	—	1,47	150
Altre dip. franc. Africa eq.	—	—	0,29	48
Provv. navi aerei esteri	—	—	1,48	318
2220 — in cascami, polveri e rottami				
Totale	**432,86**	**12 677**	**15,20**	**2 231**
di cui riesp.	—	—	*4,57*	*722*
Austria	—	—	5,30	625
Belgio-Lussemburgo	—	—	0,38	42
Francia	0,25	170	—	—
Germania (Rep. fed.)	63,15	2 423	—	—
Regno Unito	369,46	10 084	—	—
Sudan	—	—	4,95	842
Unione del Sud Africa	—	—	4,57	722
40.16				
2221 LAVORI DI EBANITE — oggetti per uso igienico o sanitario				
Totale	**0,78**	**339**	**23,82**	**6 065**
di cui riesp.	—	—	*1,78*	*447*
Germania (Rep. fed.)	0,78	339	1,70	408
Grecia	—	—	4,70	236
Regno Unito	—	—	1,52	347
Ceylon	—	—	2,45	182
Irak	—	—	0,95	148
RAU-Siria	—	—	1,78	447
Libia	—	—	0,11	68
Ecuador	—	—	0,13	69
Messico	—	—	9,77	3 850
Salvador	—	—	0,71	310
2222 — altri				
Totale	**430,29**	**25 057**	**537,67**	**52 384**
Austria	6,20	385	40,41	1 228
Belgio-Lussemburgo	—	—	78,36	1 685
Francia	3,63	1 667	63,90	2 205
Germania (Rep. fed.)	166,96	12 073	11,83	382
Jugoslavia	—	—	0,09	48
Paesi Bassi	—	—	150,75	4 086
Regno Unito	3,85	446	5,05	3 383
Spagna	—	—	0,03	105
Svezia	1,27	138	0,60	18
Svizzera	7,93	336	22,13	631

segue Tav. 11 — CAP. 40, 41

Quantità in quintali (salvo diversa indicazione) e valore in migliaia di lire

MERCI E PAESI	Importazioni		Esportazioni	
	Quantità	Valore	Quantità	Valore
Turchia	—	—	0,24	72
URSS	—	—	161,50	37 500
Iran	57,00	1 693	—	—
Etiopia-Eritrea (Fed.)	76,03	1 976	0,08	19
RAU-Egitto	—	—	1,67	352
Somalia (Amm. ital.)	24,00	2 400	—	—
Unione del Sud Africa	75,78	2 361	—	—
Cile	—	—	0,27	152
Stati Uniti	7,64	1 582	—	—
Provv. navi aerei esteri	—	—	0,76	518

CAPITOLO 41

Pelli e cuoio

41.01

2223 PELLI GREGGE FRESCHE, SALATE, SALAMOIATE, SECCHE, SECCO-SALATE — di capre

Totale	**69 643,35**	**4 626 075**	**478,39**	**97 849**
di cui riesp.	—	—	*6,66*	*1 794*
Albania	2,59	401	—	—
Austria	—	—	14,59	2 435
Belgio-Lussemburgo	18,00	1 725	—	—
Danimarca	7,48	534	—	—
Francia	2,85	183	186,13	48 770
Germania (Rep. fed.)	41,88	2 871	—	—
Grecia	15,69	3 248	—	—
Jugoslavia	14,43	778	—	—
Paesi Bassi	—	—	266,00	44 087
Portogallo	50,20	1 101	—	—
Spagna	460,66	31 789	—	—
Svezia	—	—	1,15	135
Turchia	3 198,45	134 411	—	—
Aden	1 094,58	109 550	—	—
Arabia Saudita	2 426,76	147 143	—	—
Cina continentale	5 687,38	577 097	—	—
Cipro	62,85	3 699	—	—
Corea (Rep. dem. pop.)	35,30	3 613	—	—
India	4 297,27	392 516	—	—
Indonesia	37,24	3 889	—	—
Irak	403,74	17 130	—	—
Iran	9 014,55	378 692	6,66	1 794
Libano	10 340,10	470 854	—	—
Malesia (Federazione)	114,68	10 111	—	—
Pakistan	1 722,09	180 591	—	—
RAU-Siria	2 402,34	124 371	—	—
Thailandia	58,00	4 891	—	—
Yemen	2 898,67	200 801	—	—
Algeria	2 356,76	183 947	—	—
Chenia	3 131,62	287 908	—	—
Congo belga	57,86	4 029	—	—
Etiopia-Eritrea (Fed.)	725,18	63 534	—	—
Ghana (Costa d'Oro)	63,70	4 576	—	—
Libia	1 886,25	99 754	—	—
Marocco	1 147,37	77 696	—	—
Nigeria	183,04	16 477	—	—
RAU-Egitto	39,00	3 846	—	—
Rhodesia e Nyassaland	108,63	7 931	—	—
Somalia francese	279,73	27 267	—	—
Somalia (Amm. ital.)	3 306,29	234 459	—	—
Sudan	919,10	66 311	—	—
Tanganica	959,49	82 283	—	—
Tunisia	109,18	8 824	—	—
Uganda	1 026,18	93 173	—	—
Unione del Sud Africa	4 008,07	213 490	—	—
Altre dip. brit. Africa occ.	29,50	2 577	—	—
Altre dip. brit. Africa or.	692,08	61 110	—	—
Altre dip. franc. Africa eq.	109,89	8 451	—	—
Dip. franc. Africa occ.	1 021,30	58 278	—	—
Argentina	615,08	49 849	—	—
Bolivia	28,92	2 513	—	—
Brasile	33,45	3 144	—	—
Haiti	747,18	73 629	—	—
Messico	1,50	228	—	—
Perù	1 197,73	65 285	—	—
Stati Uniti	106,70	8 407	—	—
Dip. oland. Am. centr.	16,00	989	—	—
Australia	213,09	9 366	3,86	628
Nuova Zelanda	115,70	4 755	—	—

2224 — di montoni

Totale	**206 302,43**	**10 389 671**	**273,09**	**52 178**
di cui imp. temp.	*20 767,60*	*1 068 414*	—	—
Francia	4 558,37	177 684	41,59	13 077
Germania (Rep. fed.)	68,43	3 183	—	—
Germania (Rep. dem.)	—	—	114,20	29 925
Grecia	996,31	67 270	—	—
Malta	85,46	6 411	—	—
Norvegia	27,17	1 301	—	—
Paesi Bassi	358,89	13 975	—	—
Regno Unito	351,92	24 861	31,63	3 263
Spagna	505,04	52 290	—	—
Turchia	3 383,28	131 578	—	—
Ungheria	—	—	85,67	5 913
Aden	1 931,49	134 372	—	—
Afganistan	509,50	20 655	—	—
Arabia Saudita	7 078,44	298 340	—	—
Cina continentale	2,09	217	—	—
Cipro	188,63	11 259	—	—
Giordania	194,99	9 094	—	—
India	154,34	16 283	—	—
Indonesia	47,30	6 289	—	—
Irak	147,90	5 772	—	—
Iran	2 492,84	91 859	—	—
Israele	210,13	8 039	—	—
Libano	3 848,83	148 776	—	—
Malesia (Federazione)	38,70	970	—	—
Pakistan	58,20	5 571	—	—
RAU-Siria	1 741,69	75 795	—	—
Yemen	1 328,42	68 753	—	—
Algeria	4 463,69	235 235	—	—
Chenia	5 680,02	412 590	—	—
Congo belga	294,19	19 080	—	—
Etiopia-Eritrea (Fed.)	4 376,80	347 949	—	—
Ghana (Costa d'Oro)	5,92	421	—	—
Libia	4 111,31	132 974	—	—
Marocco	379,27	22 597	—	—
Nigeria	493,47	43 995	—	—
Rhodesia e Nyassaland	87,59	5 451	—	—
Somalia francese	799,50	57 566	—	—
Somalia (Amm. ital.)	4 284,21	299 731	—	—
Sudan	815,78	46 233	—	—
Tanganica	2 040,51	145 623	—	—
Tunisia	1 773,08	92 579	—	—
Uganda	563,49	42 184	—	—
Unione del Sud Africa	27 641,36	1 084 907	—	—
Altre dip. brit. Africa or.	2 528,04	179 656	—	—
Altre dip. franc. Africa eq.	268,24	19 264	—	—
Dip. franc. Africa occ.	650,86	30 372	—	—
Argentina	24 401,67	985 539	—	—
Brasile	4,50	181	—	—
Cile	3,89	214	—	—
Perù	7 528,74	424 960	—	—
Stati Uniti	203,83	8 277	—	—
Uruguay	1 894,32	94 470	—	—
Venezuela	148,10	8 040	—	—
Australia	74 307,90	3 910 516	—	—
Nuova Zelanda	6 243,79	358 470	—	—

2225 — di capretti

Totale	**2 984,93**	**255 671**	**1 297,79**	**358 800**
Francia	119,41	6 934	681,75	196 774
Germania (Rep. fed.)	43,00	5 510	285,97	65 644
Germania (Rep. dem.)	—	—	91,73	42 428
Grecia	74,20	15 021	—	—
Jugoslavia	—	—	1,80	166
Malta	—	—	5,40	1 027
Paesi Bassi	—	—	11,82	3 008
Portogallo	18,92	3 758	—	—
Regno Unito	—	—	104,30	14 715
Spagna	104,92	20 538	—	—
Svizzera	—	—	31,80	9 175

Quantità in quintali (salvo diversa indicazione) e valore in migliaia di lire

MERCI E PAESI	Importazioni		Esportazioni	
	Quantità	Valore	Quantità	Valore
Turchia	18,95	435	17,40	4 919
Aden	26,21	1 779	—	—
Cina continentale	70,00	5 513	—	—
Cipro	88,51	9 452	—	—
India	400,63	32 056	—	—
Iran	527,17	34 376	—	—
Libano	270,62	17 425	—	—
Pakistan	200,21	25 335	—	—
RAU-Siria	40,10	2 323	—	—
Altri paesi d'Arabia	14,97	674	—	—
Algeria	58,40	4 781	—	—
Congo belga	30,32	2 927	—	—
Etiopia-Eritrea (Fed.)	148,54	9 463	—	—
Libia	110,41	6 369	—	—
Rhodesia e Nyassaland	24 85	716	—	—
Sudan	104,01	3 934	—	—
Tunisia	71,05	8 891	—	—
Unione del Sud Africa	34,00	1 744	—	—
Dip. franc. Africa occ.	26,41	1 708	—	—
Argentina	319,11	30 910	—	—
Brasile	22,41	2 422	—	—
Canadà	—	—	53,29	16 000
Perù	17,60	677	—	—
Stati Uniti	—	—	0,82	149
Paese non accertato	—	—	11,71	4 795
2226 — di agnelli				
Totale	**41 999,91**	**3 001 911**	**10 829,41**	**1 884 161**
di cui imp. temp.	*1 578,01*	*171 580*	—	—
di cui riesp.	—	—	*1,34*	*280*
Austria	—	—	1 697,44	160 893
Belgio-Lussemburgo	—	—	78,19	6 407
Cecoslovacchia	—	—	1 190,62	94 604
Finlandia	—	—	247,04	88 674
Francia	127,85	5 070	167,39	44 046
Germania (Rep. fed.)	28,53	2 136	3 631,61	905 819
Grecia	8 299,74	824 020	—	—
Jugoslavia	129,68	12 986	984,24	103 494
Malta	65,55	7 960	—	—
Norvegia	2 625,32	118 764	0,59	59
Paesi Bassi	—	—	9,98	2 896
Polonia	—	—	96,97	11 735
Portogallo	1,50	140	—	—
Regno Unito	527,01	90 883	1 734,38	325 687
Spagna	1 797,99	200 623	—	—
Svezia	—	—	238,92	70 269
Svizzera	341,33	30 151	108,51	16 627
Turchia	5 742,28	420 740	—	—
Ungheria	—	—	599,87	52 273
Aden	30,30	600	—	—
Cipro	2 286,31	181 226	—	—
Giordania	444,70	21 225	—	—
Irak	1 289,84	86 479	—	—
Iran	131,80	8 899	—	—
Libano	4 898,42	249 264	43,66	678
RAU-Siria	2 334,83	153 406	—	—
Yemen	47,50	2 526	—	—
Algeria	882,87	65 921	—	—
Etiopia-Eritrea (Fed.)	661,47	61 169	—	—
Libia	2 697,71	107 493	—	—
Marocco	38,68	3 635	—	—
Nigeria	95,63	8 532	—	—
Sudan	57,30	3 758	—	—
Tunisia	3 360,43	209 648	—	—
Unione del Sud Africa	639,17	22 069	—	—
Argentina	384,12	12 934	—	—
Perù	67,55	4 116	—	—
Stati Uniti	352,76	9 764	—	—
Uruguay	79,69	4 834	—	—
Australia	1 025,21	51 774	—	—
Nuova Zelanda	506,84	19 166	—	—
2227 — altre				
Totale	**2 986,60**	**152 697**	**1 045,68**	**215 157**
Austria	—	—	182,47	63 562
Belgio-Lussemburgo	—	—	0,05	33
Francia	276,12	13 024	23,38	5 896
Germania (Rep. fed.)	—	—	233,91	61 100
Germania (Rep. dem.)	—	—	551,76	80 271
Grecia	8,01	556	—	—
Malta	27,00	435	—	—
Paesi Bassi	10,35	499	—	—
Regno Unito	35,26	3 008	—	—
Svezia	—	—	4,90	452
Svizzera	—	—	0,10	371
Ungheria	—	—	49,11	3 472
Aden	55,79	3 692	—	—
Cipro	30,00	3 156	—	—
India	6,00	2 862	—	—
Iran	64,45	2 357	—	—
Pakistan	36,47	3 681	—	—
Africa del Sud-Ovest	31,30	1 412	—	—
Etiopia-Eritrea (Fed.)	75,17	6 859	—	—
Marocco	14,84	1 178	—	—
Rhodesia e Nyassaland	6,20	105	—	—
Somalia (Amm. ital.)	136,51	14 620	—	—
Sudan	26,50	908	—	—
Tanganica	30,00	1 851	—	—
Tunisia	145,69	9 137	—	—
Unione del Sud Africa	878,96	30 957	—	—
Altre dip. brit. Africa or.	76,20	5 671	—	—
Argentina	254,95	9 453	—	—
Brasile	46,77	3 379	—	—
Canadà	4,40	235	—	—
Perù	150,40	6 817	—	—
Stati Uniti	102,43	3 241	—	—
Uruguay	44,71	2 977	—	—
Australia	412,12	20 627	—	—
2228 PELLI GREGGE FRESCHE, SALATE, ECC. — di buoi, di vacche e di tori				
Totale	**807 645,02**	**26 116 373**	**65 971,56**	**3 979 896**
di cui imp. temp.	*31 390,22*	*1 309 846*	—	—
Albania	93,70	2 034	0,98	54
Austria	3 901,11	102 834	364,78	17 480
Belgio-Lussemburgo	8 040,87	244 252	—	—
Bulgaria	—	—	3 761,75	222 824
Cecoslovacchia	—	—	2 168,64	128 163
Danimarca	716,69	28 947	—	—
Finlandia	198,71	8 780	131,42	6 200
Francia	88 160,27	2 669 929	3 191,67	196 871
Germania (Rep. fed.)	96 747,97	3 562 433	19 094,69	1 131 977
Germania (Rep. dem.)	—	—	821,51	48 279
Islanda	50,90	1 769	—	—
Jugoslavia	89,04	3 907	1 207,87	64 635
Malta	2 635,39	56 550	—	—
Norvegia	3 137,34	127 994	—	—
Paesi Bassi	65 695,60	2 207 359	33,89	4 575
Polonia	2 122,37	225 203	1 345,89	76 322
Regno Unito	300,65	9 469	18 542,16	1 149 297
Romania	—	—	2 982,74	205 698
Spagna	111,69	5 330	338,56	9 264
Svezia	5 536,93	233 000	—	—
Svizzera	16 645,71	562 421	51,96	2 526
Turchia	—	—	301,60	14 841
Ungheria	1 060,16	28 192	—	—
Aden	659,77	23 059	—	—
Arabia Saudita	149,66	6 759	—	—
Birmania	575,01	12 634	—	—
Borneo britannico	11,78	500	—	—
Giappone	—	—	4 325,53	291 388
Giordania	61,10	1 761	—	—
Hong Kong	126,98	5 242	—	—
India	41,99	2 449	5 864,88	312 963
Iran	—	—	146,74	5 920
Libano	138,18	10 270	—	—
Malesia (Federazione)	56,26	1 250	—	—
Pakistan	465,47	30 986	24,53	1 385
Thailandia	343,93	16 666	—	—
Yemen	2 258,54	75 999	—	—
Africa del Sud-Ovest	330,24	8 240	—	—
Algeria	3 097,02	90 512	—	—
Camerun britannico	97,17	2 481	—	—
Camerun francese	519,95	15 001	—	—
Chenia	11 136,06	410 527	—	—
Congo belga	705,91	34 471	—	—
Etiopia-Eritrea (Fed.)	41 948,05	1 382 307	—	—
Ghana (Costa d'Oro)	1 252,49	43 147	—	—

segue Tav. 11 — CAP. 41

Quantità in quintali (salvo diversa indicazione) e valore in migliaia di lire

MERCI E PAESI	Importazioni		Esportazioni	
	Quantità	Valore	Quantità	Valore
Libia	2 236,95	63 618	—	—
Madagascar	4 069,18	119 843	—	—
Marocco	417,62	11 611	—	—
Nigeria	26 194,51	1 325 340	—	—
Rhodesia e Nyassaland	27 500,44	926 807	—	—
Somalia francese	153,61	5 083	—	—
Somalia (Amm. ital.)	6 996,59	218 705	—	—
Sudan	1 618,47	64 390	—	—
Tanganica	5 654,61	280 365	—	—
Tunisia	621,22	20 423	—	—
Uganda	2 980,41	148 674	—	—
Unione del Sud Africa	89 402,37	2 889 691	—	—
Altre dip. franc. Africa eq.	489,00	17 620	—	—
Dip. franc Africa occ.	1 546,54	60 654	—	—
Argentina	59 454,95	2 024 676	—	—
Bolivia	1 034,71	31 894	—	—
Brasile	52 139,64	1 526 473	—	—
Canadà	6 814,46	170 483	802,10	51 771
Cile	99,44	3 401	—	—
Costarica	653,87	19 844	—	—
Cuba	3 785,71	76 567	—	—
Nicaragua	494,11	12 577	—	—
Panama	1 837,95	35 804	—	—
Paraguay	1 899,80	59 171	—	—
Perù	70,40	2 120	—	—
Stati Uniti	79 364,11	1 522 423	379,22	31 835
Uruguay	5 642,22	197 811	—	—
Australia	15 737,12	381 736	88,45	5 628
Nuova Zelanda	49 430,35	1 640 655	—	—
Dip. australiane in Oceania	84,00	3 250	—	—

2229 — di vitelli

Totale	**76 414,27**	**5 073 742**	**1 0149,85**	**697 075**
di cui imp. temp.	*5 976,60*	*500 111*	—	—
Albania	—	—	139,61	9 116
Belgio-Lussemburgo	1 735,17	97 487	12,20	788
Danimarca	356,08	14 310	—	—
Finlandia	2 408,61	197 940	—	—
Francia	4 237,80	279 935	1 248,10	82 688
Germania (Rep. fed.)	6 477,61	558 295	2 475,06	165 305
Islanda	26,29	2 399	—	—
Jugoslavia	25,16	1 509	100,00	6 300
Norvegia	281,15	22 962	—	—
Paesi Bassi	909,49	63 606	—	—
Polonia	3 881,24	461 787	—	—
Regno Unito	709,00	13 979	2 851,71	188 743
Spagna	—	—	13,09	952
Svezia	648,25	50 562	—	—
Svizzera	7 237,43	530 862	111,41	7 750
Aden	58,12	3 259	—	—
Arabia Saudita	75,36	2 647	—	—
Birmania	73,00	3 045	—	—
Cina continentale	8,70	720	—	—
Giappone	—	—	1 335,74	96 405
India	—	—	386,48	27 850
Indonesia	15,04	986	—	—
Israele	—	—	84,64	6 354
Pakistan	338,90	19 433	—	—
Yemen	493,38	27 943	—	—
Algeria	206,77	16 597	—	—
Chenia	4 269,70	272 580	—	—
Congo belga	59,49	3 955	—	—
Etiopia-Eritrea (Fed.)	2 650,01	103 941	—	—
Ghana	147,42	5 835	—	—
Marocco	5,66	481	—	—
Nigeria	957,91	62 071	—	—
RAU-Egitto	29,82	1 241	—	—
Rhodesia e Nyassaland	286,69	15 799	—	—
Sudan	39,72	3 053	—	—
Tanganica	3 274,90	210 171	—	—
Tunisia	329,56	14 616	—	—
Uganda	344,37	22 651	—	—
Unione del Sud Africa	4 846,73	235 166	—	—
Argentina	5 098,36	200 054	—	—
Brasile	356,05	5 698	—	—
Canadà	2 751,24	188 428	441,35	30 061
Paraguay	153,04	8 614	—	—
Stati Uniti	7 780,16	491 110	950,46	74 763
Surinam	70,89	4 959	—	—
Uruguay	2 230,93	124 688	—	—
Australia	5 690,78	318 009	—	—
Nuova Zelanda	4 838,29	410 359	—	—

2230 — altre

Totale	**32 582,76**	**1 212 888**	**292,66**	**15 232**
di cui riesp.	—	—	*4,56*	*2 804*
Albania	145,30	1 465	—	—
Austria	1 302,64	36 234	—	—
Belgio-Lussemburgo	216,83	6 057	—	—
Danimarca	474,30	14 822	—	—
Francia	5 158,70	156 785	1,70	215
Germania (Rep. fed.)	702,33	21 965	200,00	7 902
Grecia	1,60	337	—	—
Malta	50,30	657	—	—
Norvegia	409,60	13 355	—	—
Paesi Bassi	8 702,28	280 156	11,00	616
Polonia	200,00	7 881	—	—
Portogallo	5,48	886	—	—
Regno Unito	419,11	20 875	—	—
Svezia	338,19	11 392	—	—
Svizzera	371,92	12 684	79,96	6 499
Aden	70,00	581	—	—
Borneo britannico	221,78	9 726	—	—
Cina continentale	1 148,59	56 120	—	—
Formosa	8,65	5 697	—	—
Hong Kong	525,64	21 034	—	—
Libano	90,00	3 723	—	—
Malesia (Federazione)	114,89	36 916	—	—
Pakistan	749,51	46 954	—	—
Thailandia	1 065,33	39 994	—	—
Algeria	1 181,22	37 272	—	—
Chenia	82,00	3 511	—	—
Libia	103,61	1 043	—	—
Marocco	767,30	23 395	—	—
Nigeria	323,76	141 341	—	—
Somalia (Amm. ital.)	1 465,38	35 720	—	—
Sudan	12,00	299	—	—
Tanganica	126,55	8 782	—	—
Tunisia	354,90	7 111	—	—
Unione del Sud Africa	272,27	9 624	—	—
Altre dip. franc. Africa eq.	33,63	11 757	—	—
Argentina	5 231,24	107 310	—	—
Bolivia	1,62	106	—	—
Brasile	21,28	3 154	—	—
Honduras (Repubblica)	4,00	80	—	—
Paraguay	12,40	1 545	—	—
Stati Uniti	0,85	60	—	—
Uruguay	57,50	4 281	—	—
Australia	23,68	5 943	—	—
Dip. australiane in Oceania	7,80	1 860	—	—
Dip. brit. in Oceania	3,10	814	—	—
Dip. oland. in Oceania	3,70	1 584	—	—

2231 PELLI GREGGE PASSATE PER CALCE, PICLATE — spaccate, completamente scarnate: di capre

Totale	**561,37**	**33 503**	**3,36**	**262**
di cui riesp.	—	—	*3,36*	*262*
Paesi Bassi	44,75	2 288	—	—
Regno Unito	67,50	3 857	—	—
Svezia	19,80	640	—	—
India	12,50	7 069	—	—
Iran	348,25	16 914	—	—
RAU-Siria	8,37	776	—	—
Thailandia	—	—	3,36	262
Nuova Zelanda	60,20	1 959	—	—

2232 — idem: di montoni

Totale	**14 320,33**	**614 383**	**0,96**	**107**
Belgio-Lussemburgo	267,00	18 145	—	—
Francia	12,10	1 153	—	—
Germania (Rep. fed.)	47,45	2 348	—	—
Paesi Bassi	1 813,32	101 913	—	—
Regno Unito	3 854,88	127 110	—	—
Spagna	88,91	8 642	—	—

Quantità in quintali (salvo diversa indicazione) e valore in migliaia di lire

MERCI E PAESI	Importazioni		Esportazioni	
	Quantità	Valore	Quantità	Valore
Svezia	—	—	0,96	107
Turchia	81,25	4 171	—	—
Aden	14,70	1 044	—	—
Iran	4 751,17	208 305	—	—
Libano	161,60	5 301	—	—
RAU-Siria	358,90	17 173	—	—
Chenia	7,90	720	—	—
Marocco	60,70	5 725	—	—
Tunisia	56,30	3 278	—	—
Unione del Sud Africa	1 087,25	48 414	—	—
Argentina	621,22	13 886	—	—
Cile	8,37	362	—	—
Stati Uniti	116,93	6 664	—	—
Australia	146,00	3 036	—	—
Nuova Zelanda	764,38	36 993	—	—
2233 — idem: di capretti				
Totale	**88,83**	**9 622**	**0,32**	**951**
di cui riesp.	—	—	*0,32*	*951*
Belgio-Lussemburgo	—	—	0,32	951
Regno Unito	46,70	6 277	—	—
Spagna	1,99	218	—	—
Yemen	40,14	3 127	—	—
2234 — idem: di agnelli				
Totale	**3 493,56**	**290 201**	—	—
di cui imp. temp.	*149,00*	*5 118*	—	—
Belgio-Lussemburgo	75,90	4 144	—	—
Francia	133,45	7 680	—	—
Paesi Bassi	1 259,31	90 982	—	—
Regno Unito	1 219,16	137 546	—	—
Spagna	71,72	14 422	—	—
Svizzera	149,00	5 118	—	—
Turchia	10,99	574	—	—
Libano	48,50	2 762	—	—
Marocco	53,81	4 615	—	—
Stati Uniti	45,00	2 979	—	—
Australia	208,35	8 379	—	—
Nuova Zelanda	218,37	11 000	—	—
2235 — idem: altre				
Totale	**1 628,96**	**162 847**	**3,72**	**1 240**
Paesi Bassi	903,28	77 406	2,50	480
Regno Unito	633,46	80 426	—	—
Unione del Sud Africa	31,13	1 187	—	—
Stati Uniti	56,27	3 561	—	—
Venezuela	—	—	1,22	760
Nuova Zelanda	4,82	267	—	—
2236 ALTRE PELLI GREGGE PASSATE PER CALCE, PICLATE — di capre				
Totale	**2 303,90**	**117 805**	**15,62**	**1 126**
Francia	110,36	4 718	—	—
Regno Unito	40,00	1 421	—	—
Spagna	20,00	1 758	—	—
Svezia	8,71	672	—	—
Svizzera	—	—	15,62	1 126
Turchia	12,90	407	—	—
Indonesia	94,19	3 732	—	—
Iran	1 968,37	101 680	—	—
RAU-Siria	45,33	2 408	—	—
Brasile	4,04	1 009	—	—
2237 — di montoni				
Totale	**18 814,86**	**832 969**	**10,23**	**3 220**
di cui imp. temp.	*202,60*	*14 265*	—	—
Belgio-Lussemburgo	96,00	4 420	—	—
Francia	47,81	3 570	0,20	33
Germania (Rep. fed.)	—	—	10,03	3 187
Grecia	5,90	558	—	—
Paesi Bassi	172,50	7 277	—	—
Regno Unito	899,48	47 370	—	—
Spagna	72,35	5 572	—	—
Turchia	368,16	22 140	—	—
Irak	673,38	32 867	—	—
Iran	6 432,31	266 629	—	—
Libano	3 305,82	125 942	—	—
RAU-Siria	2 225,37	82 251	—	—
Marocco	340,93	25 076	—	—
Sudan	9,66	1 264	—	—
Unione del Sud Africa	948,96	76 703	—	—
Cile	4,04	132	—	—
Perù	10,88	519	—	—
Stati Uniti	273,60	12 471	—	—
Uruguay	50,30	2 116	—	—
Australia	583,55	10 086	—	—
Nuova Zelanda	2 293,86	106 006	—	—
2238 — di capretti				
Totale	**345,04**	**7 999**	**1,03**	**961**
di cui riesp.	—	—	*0,16*	*245*
Germania (Rep. fed.)	0,42	43	0,16	245
Regno Unito	3,00	370	—	—
Svizzera	—	—	0,78	708
Etiopia-Eritrea (Fed.)	5,05	188	—	—
Unione del Sud Africa	62,17	2 633	—	—
Argentina	274,40	4 765	—	—
Provv. navi aerei esteri	—	—	0,09	8
2239 — di agnelli				
Totale	**848,63**	**62 352**	**12,85**	**2 484**
Germania (Rep. fed.)	0,38	129	0,05	10
Jugoslavia	—	—	2,12	569
Paesi Bassi	31,68	4 175	8,00	1 138
Regno Unito	222,12	17 351	2,23	635
Spagna	33,34	6 258	—	—
Svizzera	—	—	0,45	132
Turchia	42,76	4 848	—	—
Iran	56,20	3 033	—	—
Libano	68,00	3 302	—	—
RAU-Siria	64,82	4 161	—	—
Marocco	31,70	2 198	—	—
Unione del Sud Africa	11,09	651	—	—
Argentina	19,07	1 272	—	—
Stati Uniti	26,54	1 563	—	—
Australia	178,83	9 894	—	—
Nuova Zelanda	62,10	3 517	—	—
2240 — non nominate				
Totale	**4 117,23**	**213 109**	**162,54**	**10 748**
di cui imp. temp.	*1,03*	*453*	—	—
Germania (Rep. fed.)	—	—	162,00	10 699
Regno Unito	11,57	1 466	—	—
Svizzera	1,03	453	0,54	49
Turchia	38,00	2 488	—	—
RAU-Siria	20,83	1 152	—	—
Yemen	39,20	1 877	—	—
Nuova Zelanda	4 006,60	205 673	—	—
2241 ALTRE PELLI GREGGE PASSATE PER CALCE, PICLATE — spaccate o completamente scarnate: di buoi, di vacche e di tori				
Totale	**301,34**	**11 513**	**1 174,73**	**17 701**
Francia	6,65	799	5,66	170
Germania (Rep. fed.)	200,00	5 542	1 169,07	17 531
Svizzera	36,30	1 988	—	—
Argentina	2,51	615	—	—
Stati Uniti	40,26	1 057	—	—
Australia	15,62	1 512	—	—
2242 — idem: di vitelli				
Totale	**62,21**	**7 545**	**62,23**	**5 241**
Austria	7,24	411	—	—
Francia	10,17	1 165	—	—

segue Tav. 11 — CAP. 41

Quantità in quintali (salvo diversa indicazione) e valore in migliaia di lire

MERCI E PAESI	Importazioni		Esportazioni	
	Quantità	Valore	Quantità	Valore
Grecia	—	—	2,49	575
Paesi Bassi	—	—	2,85	473
Regno Unito	44,80	5 969	—	—
Svizzera	—	—	6,89	479
Canadà	—	—	50,00	3 714
2243 — idem: altre				
Totale	**0,24**	**170**	**1,00**	**164**
Francia	—	—	1,00	164
Germania (Rep. fed.)	0,03	23	—	—
Brasile	0,21	147	—	—
2244 ALTRE PELLI GREGGE PASSATE PER CALCE, PICLATE — di buoi, di vacche e di tori				
Totale	**4 604,75**	**143 080**	**480,53**	**17 724**
Austria	—	—	8,80	237
Francia	1,86	48	101,50	2 765
Germania (Rep. fed.)	2 195,84	62 572	370,23	14 722
Regno Unito	213,60	6 364	—	—
Unione del Sud Africa	4,43	598	—	—
Argentina	1 830,22	63 600	—	—
Perù	4,14	916	—	—
Stati Uniti	354,66	8 982	—	—
2245 — di vitelli				
Totale	—	—	**4 237,87**	**254 934**
Francia	—	—	3 826,83	204 783
Jugoslavia	—	—	358,16	44 489
Paesi Bassi	—	—	0,04	18
Svizzera	—	—	50,99	4 724
RAU-Siria	—	—	1,85	920
2246 — non nominate				
Totale	**58,90**	**3 412**	**80,70**	**12 455**
Germania (Rep. fed.)	—	—	0,70	1 200
Regno Unito	0,70	174	17,43	6 581
Svizzera	—	—	0,50	55
Libano	0,13	19	—	—
Brasile	50,05	2 196	—	—
Stati Uniti	—	—	62,07	4 619
Australia	8,02	1 023	—	—

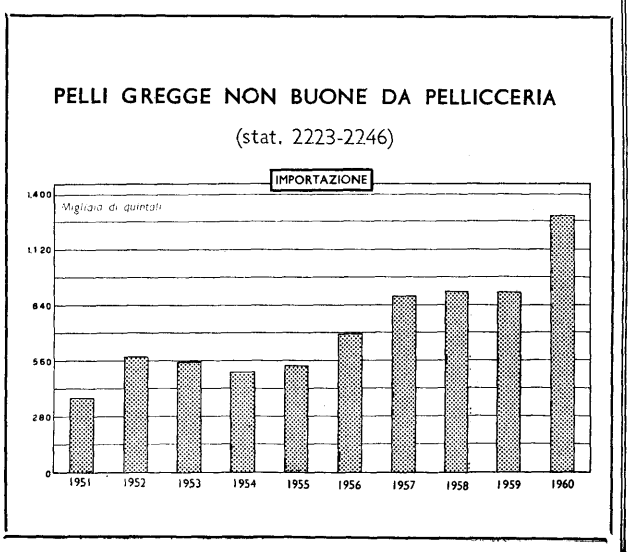

MERCI E PAESI	Importazioni		Esportazioni	
	Quantità	Valore	Quantità	Valore
41.02				
2247 CUOIO E PELLI DI GROSSI BOVINI, COMPRESI I BUFALI, SEMPLICEMENTE CONCIATI, A PIENO SPESSORE — interi				
Totale	**24,50**	**2 921**	**8,76**	**2 815**
Austria	0,81	161	0,15	42
Finlandia	—	—	1,46	443
Francia	22,42	2 586	0,28	142
Germania (Rep. fed.)	0,07	30	—	—
Grecia	—	—	0,70	87
Regno Unito	1,20	144	0,50	285
Svizzera	—	—	1,40	528
Unione del Sud Africa	—	—	0,03	13
Perù	—	—	4,12	1 186
Provv. navi aerei esteri	—	—	0,12	89
2248 — parti: schiappe, dorsi, gropponi, mezzi gropponi e quarti				
Totale	**209,68**	**25 070**	**351,75**	**104 185**
Austria	0,75	147	22,20	6 416
Belgio-Lussemburgo	3,12	297	0,08	121
Danimarca	—	—	76,95	25 971
Finlandia	—	—	0,20	147
Francia	114,53	13 519	3,98	470
Germania (Rep. fed.)	39,01	4 394	30,27	7 903
Malta	—	—	1,82	132
Paesi Bassi	—	—	129,40	43 890
Regno Unito	4,66	985	1,02	173
Svezia	—	—	2,32	1 133
Svizzera	25,71	2 059	34,73	3 867
Giappone	—	—	0,11	10
Israele	21,90	3 669	—	—
Libano	—	—	29,91	9 556
Libia	—	—	0,95	109
Canadà	—	—	8,29	1 787
Perù	—	—	1,05	964
Stati Uniti	—	—	5,13	430
Australia	—	—	3,20	1 065
Provv. navi aerei esteri	—	—	0,14	41
2249 — idem: altre				
Totale	**54,68**	**8 503**	**87,43**	**17 086**
di cui imp. temp.	*12,21*	*3 587*	—	—
Austria	—	—	0,12	242
Belgio-Lussemburgo	—	—	0,25	124
Danimarca	—	—	0,60	580
Francia	1,02	439	1,06	517
Germania (Rep. fed.)	0,15	53	3,09	1 170
Norvegia	—	—	0,03	19
Paesi Bassi	—	—	9,14	4 011
Regno Unito	21,45	3 185	1,49	382
Svizzera	3,28	790	1,96	430
RAU-Siria	—	—	0,03	60
Libia	—	—	9,41	227
Unione del Sud Africa	22,18	3 097	—	—
Canadà	—	—	0,11	31
Stati Uniti	—	—	59,95	9 198
Uruguay	6,60	939	—	—
Venezuela	—	—	0,16	85
Provv. navi aerei esteri	—	—	0,03	10
2250 CUOIO E PELLI, DI GROSSI BOVINI, ECC. SEMPLICEMENTE CONCIATI, SPACCATI O UGUALIZZATI DI SPESSORE (FIORI) — interi				
Totale	**3,53**	**894**	**10,13**	**4 603**
Germania (Rep. fed.)	1,01	252	—	—
Paesi Bassi	0,04	33	—	—
Regno Unito	2,48	609	—	—
Libia	—	—	0,13	59
Provv. navi aerei esteri	—	—	10,00	4 544

segue Tav. 11 — CAP. 41

Quantità in quintali (salvo diversa indicazione) e valore in migliaia di lire

MERCI E PAESI	Importazioni		Esportazioni	
	Quantità	Valore	Quantità	Valore
2251 — parti: schiappe, dorsi, gropponi, mezzi gropponi e quarti				
Totale	**147,62**	**24 850**	**31,42**	**5 800**
Francia	1,72	110	—	—
Germania (Rep. fed.)	—	—	3,95	524
Malta	—	—	6,00	135
Paesi Bassi	12,31	4 883	8,17	2 574
Regno Unito	0,19	41	—	—
Svizzera	30,13	3 376	—	—
Israele	8,80	1 615	—	—
Somalia (Amm. ital.)	66,35	9 934	—	—
Argentina	27,20	4 612	—	—
Stati Uniti	0,92	279	5,38	1 776
Venezuela	—	—	7,48	615
Australia	—	—	0,44	176
2252 — idem: altre				
Totale	**39,37**	**4 821**	**0,09**	**44**
Danimarca	—	—	0,03	11
Regno Unito	1,13	153	—	—
Svizzera	29,62	3 407	0,06	33
Uruguay	8,62	1 261	—	—
2253 CUOIO E PELLI DI GROSSI BOVINI, ECC., SEMPLICEMENTE CONCIATI, SPACCATURE (CROSTE) — intere				
Totale	**43,66**	**10 068**	**20,90**	**1 063**
di cui imp. temp.	*8,34*	*6 450*	—	—
Austria	0,62	71	—	—
Francia	8,34	6 450	20,90	1 063
Regno Unito	32,20	3 409	—	—
Stati Uniti	2,50	138	—	—
2254 — parti: gropponi				
Totale	**206,93**	**8 264**	**294,46**	**10 171**
Austria	0,54	65	3,24	298
Belgio-Lussemburgo	0,24	27	—	—
Danimarca	—	—	1,25	461
Germania (Rep. fed.)	0,31	30	—	—
Polonia	—	—	269,20	6 266
Regno Unito	12,90	1 201	—	—
India	—	—	2,76	528
Libano	—	—	9,03	1 126
Venezuela	—	—	8,98	1 492
Australia	192,94	6 941	—	—
2255 — idem: altre				
Totale	**3,91**	**361**	**183,86**	**3 268**
Austria	—	—	1,96	235
Belgio-Lussemburgo	—	—	0,50	194
Germania (Rep. fed.)	—	—	0,16	12
Malta	—	—	0,20	9
Regno Unito	3,91	361	2,08	150
Svezia	—	—	6,26	1 467
Svizzera	—	—	172,24	1 151
Ghana	—	—	0,32	31
Provv. navi aerei esteri	—	—	0,14	19
2256 CUOIO E PELLI DI GROSSI BOVINI ECC., RIFINITI O COMUNQUE LAVORATI, DOPO LA CONCIA, A CONCIA VEGETALE O SINTETICA, A PIENO SPESSORE — da suola: interi e mezze pelli				
Totale	**9,87**	**965**	**216,38**	**67 734**
Austria	0,30	34	—	—
Belgio-Lussemburgo	—	—	3,23	1 319
Francia	7,78	714	—	—
Germania (Rep. fed.)	—	—	4,54	2 404
Grecia	—	—	1,60	412
Paesi Bassi	—	—	2,01	263
Regno Unito	1,79	217	—	—
Svizzera	—	—	205,00	63 336

MERCI E PAESI	Importazioni		Esportazioni	
	Quantità	Valore	Quantità	Valore
2257 — idem: gropponi e mezzi gropponi				
Totale	**318,90**	**37 801**	**444,09**	**41 869**
di cui imp. temp.	*273,73*	*32 726*	—	—
Austria	—	—	99,64	10 399
Belgio-Lussemburgo	1,16	84	11,78	821
Francia	268,91	32 021	0,31	127
Germania (Rep. fed.)	—	—	1,02	321
Grecia	—	—	2,12	562
Irlanda	—	—	4,96	718
Malta	—	—	7,55	471
Regno Unito	48,83	5 696	—	—
Svizzera	—	—	48,93	4 379
Libia	—	—	15,67	1 266
Unione del Sud Africa	—	—	8,74	903
Stati Uniti	—	—	0,20	40
Punti e depositi franchi	—	—	243,17	21 862
2258 — idem: altre parti				
Totale	**80,74**	**8 807**	**347,78**	**32 414**
Austria	—	—	18,36	1 671
Francia	7,14	812	0,48	146
Germania (Rep. fed.)	11,36	1 339	0,05	29
Grecia	—	—	3,50	176
Malta	—	—	8,08	390
Norvegia	—	—	0,13	8
Regno Unito	62,24	6 656	—	—
Spagna	—	—	0,53	50
Svezia	—	—	0,23	120
Svizzera	—	—	42,25	5 567
Somalia (Amm. ital.)	—	—	2,85	41
Unione del Sud Africa	—	—	18,10	3 223
Stati Uniti	—	—	0,09	47
Venezuela	—	—	7,63	2 480
Punti e depositi franchi	—	—	245,50	18 466
2259 CUOIO E PELLI DI GROSSI BOVINI ECC., RIFINITI O COMUNQUE LAVORATI A PIENO SPESSORE — ingrassati, per cinghie di trasmissione o per articoli tecnici				
Totale	**60,22**	**7 492**	**0,34**	**146**
Austria	—	—	0,29	128
Francia	18,19	2 073	0,05	18
Paesi Bassi	6,80	1 046	—	—
Regno Unito	1,08	200	—	—
Svizzera	34,15	4 173	—	—
2260 — intere o mezze pelli				
Totale	**49,45**	**17 548**	**126,80**	**39 014**
di cui imp. temp.	*2,91*	*3 926*	—	—
Francia	6,99	1 134	3,63	914
Germania (Rep. fed.)	15,66	6 245	32,72	15 413
Paesi Bassi	—	—	1,20	383
Regno Unito	8,75	1 231	0,29	298
Svezia	—	—	1,82	456
Svizzera	1,72	776	20,50	10 782
Unione del Sud Africa	—	—	66,64	10 768
Stati Uniti	16,33	8 162	—	—
2261 — gropponi e mezzi gropponi				
Totale	**8,78**	**1 300**	**234,28**	**19 425**
di cui imp. temp.	*2,00*	*147*	—	—
Austria	—	—	4,60	1 623
Danimarca	—	—	0,82	278
Francia	3,71	308	0,69	105
Germania (Rep. fed.)	—	—	1,52	691
Grecia	—	—	1,54	426
Regno Unito	1,86	296	0,07	23
Svizzera	3,21	696	4,27	200
Libano	—	—	4,49	1 440

segue Tav. 11 — CAP. 41

Quantità in quintali (salvo diversa indicazione) e valore in migliaia di lire

MERCI E PAESI	Importazioni		Esportazioni	
	Quantità	Valore	Quantità	Valore
Unione del Sud Africa	—	—	29,70	4 907
Panama	—	—	0,43	113
Stati Uniti	—	—	186,05	9 601
Provv. navi aerei esteri	—	—	0,10	18
2262 — altre parti				
Totale	**28,66**	**3 642**	**19,90**	**5 305**
di cui imp. temp.	*4,25*	*1 982*	—	—
Austria	—	—	0,58	357
Belgio-Lussemburgo	—	—	0,55	163
Francia	—	—	0,34	146
Germania (Rep. fed.)	—	—	0,14	64
Grecia	—	—	1,57	465
Regno Unito	21,65	1 175	4,85	1 362
Svezia	—	—	2,31	455
Svizzera	2,76	485	0,61	126
Libia	—	—	3,22	342
Stati Uniti	4,25	1 982	3,51	969
Venezuela	—	—	1,99	833
Provv. navi aerei esteri	—	—	0,23	23
2263 CUOIO E PELLI, DI GROSSI BOVINI, ECC., SPACCATI O UGUALIZZATI DI SPESSORE (FIORI) — interi e mezze pelli				
Totale	**688,77**	**210 511**	**17,01**	**1 870**
di cui imp. temp.	*27,15*	*8 387*	—	—
Belgio-Lussemburgo	2,49	530	—	—
Francia	274,59	55 864	—	—
Germania (Rep. fed.)	44,50	12 978	—	—
Paesi Bassi	3,16	753	16,69	1 311
Regno Unito	358,50	137 828	—	—
Svizzera	5,30	2 421	—	—
Stati Uniti	0,23	137	0,32	559
2264 — gropponi e mezzi gropponi				
Totale	**331,68**	**42 281**	**79,61**	**9 656**
di cui imp. temp.	*255,72*	*27 599*	—	—
Austria	—	—	65,70	7 393
Belgio-Lussemburgo	0,74	47	2,90	369
Francia	304,46	33 160	0,22	113
Germania (Rep. fed.)	17,75	7 228	7,54	1 169
Regno Unito	8,52	1 761	—	—
Svizzera	—	—	0,81	119
Stati Uniti	0,21	85	2,44	493
2265 — altre parti				
Totale	**29,11**	**4 185**	**102,05**	**2 989**
Austria	1,55	235	—	—
Francia	—	—	0,30	156
Germania (Rep. fed.)	6,23	587	89,41	1 008
Paesi Bassi	1,50	537	—	—
Regno Unito	19,28	2 711	2,39	637
Svizzera	—	—	0,41	60
Unione del Sud Africa	—	—	9,54	1 128
Brasile	0,55	115	—	—
2266 CUOIO E PELLI, DI GROSSI BOVINI, ECC., SPACCATURE (CROSTE)				
Totale	**10,85**	**1 812**	**36,48**	**4 421**
Austria	—	—	16,40	1 338
Germania (Rep. fed.)	4,42	480	—	—
Paesi Bassi	3,97	501	—	—
Regno Unito	1,67	666	3,76	512
Svezia	—	—	1,72	278
Cipro	—	—	2,05	453
Unione del Sud Africa	—	—	12,55	1 840
Stati Uniti	0,79	165	—	—

MERCI E PAESI	Importazioni		Esportazioni	
	Quantità	Valore	Quantità	Valore
2267 CUOIO E PELLI, DI GROSSI BOVINI, ECC. A CONCIA MINERALE O MISTA A PIENO SPESSORE — da suola: interi e mezze pelli				
Totale	**12,34**	**2 497**	**27,99**	**6 894**
Austria	0,37	53	—	—
Francia	4,84	347	0,04	17
Germania (Rep. fed.)	0,36	221	1,50	193
Paesi Bassi	0,35	209	0,42	121
Regno Unito	1,42	184	—	—
Svezia	2,74	739	11,72	4 777
Svizzera	—	—	6,43	643
Unione del Sud Africa	—	—	7,88	1 143
Stati Uniti	2,26	744	—	—
2268 — idem: gropponi e mezzi gropponi				
Totale	**48,28**	**7 543**	**75,39**	**21 935**
di cui imp. temp.	*10,75*	*1 380*	—	—
di cui riesp.	—	—	*0,32*	*50*
Austria	—	—	0,44	138
Belgio-Lussemburgo	—	—	0,23	51
Danimarca	—	—	13,25	4 419
Francia	12,66	1 606	0,51	193
Germania (Rep. fed.)	1,08	319	7,21	2 120
Malta	—	—	5,37	368
Norvegia	—	—	0,08	18
Paesi Bassi	—	—	28,93	10 274
Regno Unito	11,86	3 576	—	—
Svizzera	—	—	0,76	286
Unione del Sud Africa	—	—	8,90	1 964
Stati Uniti	22,68	2 042	2,02	187
Venezuela	—	—	7,69	1 917
2269 — idem: altre parti				
Totale	**0,33**	**40**	**6,99**	**2 623**
Belgio-Lussemburgo	—	—	0,30	10
Germania (Rep. fed.)	—	—	0,24	97
Regno Unito	0,33	40	—	—
Svizzera	—	—	5,70	2 490
Unione del Sud Africa	—	—	0,75	26
2270 CUOIO E PELLI DI GROSSI BOVINI ECC., A CONCIA MINERALE O MISTA A PIENO SPESSORE — ingrassati, per cinghie di trasmissione e per articoli tecnici				
Totale	**9,01**	**1 440**	**85,68**	**11 090**
di cui riesp.	—	—	*27,02*	*2 569*
Belgio-Lussemburgo	1,69	350	—	—
Danimarca	—	—	1,51	146
Finlandia	—	—	0,15	15
Francia	7,32	1 090	5,75	435
Germania (Rep. fed.)	—	—	2,01	497
Grecia	—	—	1,70	714
Svizzera	—	—	71,88	9 000
Arabia Saudita	—	—	0,33	18
Etiopia-Eritrea (Fed.)	—	—	0,13	118
Libia	—	—	0,16	10
Marocco	—	—	1,98	122
Somalia francese	—	—	0,08	15
2271 — interi e mezze pelli				
Totale	**149,27**	**44 707**	**62,48**	**20 048**
di cui imp. temp.	*73,95*	*28 351*	—	—
Austria	—	—	1,94	840
Belgio-Lussemburgo	0,90	341	—	—
Danimarca	—	—	1,93	742
Francia	61,26	24 133	—	—
Germania (Rep. fed.)	41,25	6 039	0,07	24
Grecia	—	—	1,77	642
Irlanda	—	—	0,16	49
Malta	—	—	0,58	235
Paesi Bassi	—	—	7,80	1 562

Quantità in quintali (salvo diversa indicazione) e valore in migliaia di lire

MERCI E PAESI	Importazioni		Esportazioni	
	Quantità	Valore	Quantità	Valore
Portogallo	—	—	0,02	14
Regno Unito	10,18	2 445	—	—
Svezia	—	—	24,20	9 208
Svizzera	14,04	5 231	0,06	86
Hong Kong	—	—	0,28	174
Libano	—	—	3,00	970
RAU-Siria	—	—	0,67	213
Algeria	—	—	0,39	177
Unione del Sud Africa	—	—	14,85	3 174
Brasile	1,58	352	—	—
Stati Uniti	14,91	5 136	—	—
Uruguay	5,15	1 030	—	—
Venezuela	—	—	4,76	1 938
2272 — gropponi e mezzi gropponi				
Totale	**36,84**	**10 833**	**231,61**	**74 041**
di cui imp. temp.	*2,25*	*1 004*	—	—
di cui riesp.	—	—	*3,28*	*2 035*
Austria	—	—	18,18	6 265
Belgio-Lussemburgo	—	—	5,15	1 389
Danimarca	—	—	91,09	31 946
Francia	11,55	4 667	0,50	66
Germania (Rep. fed.)	—	—	38,75	12 003
Grecia	—	—	1,70	469
Jugoslavia	—	—	0,03	13
Paesi Bassi	3,71	512	41,59	14 422
Regno Unito	14,94	3 183	0,20	28
Svezia	—	—	4,24	2 423
Svizzera	6,64	2 471	0,26	85
Libano	—	—	18,47	2 770
Unione del Sud Africa	—	—	9,18	1 324
Stati Uniti	—	—	0,07	27
Australia	—	—	1,96	477
Provv. navi aerei esteri	—	—	0,24	334
2273 — altre parti				
Totale	**65,33**	**5 161**	**126,06**	**43 967**
di cui imp. temp.	*4,56*	*1 909*	—	—
Austria	—	—	18,08	8 794
Belgio-Lussemburgo	—	—	1,09	255
Danimarca	—	—	9,01	4 552
Francia	5,17	2 041	1,62	961
Germania (Rep. fed.)	—	—	5,63	3 458
Grecia	—	—	10,46	3 292
Paesi Bassi	0,19	84	—	—
Regno Unito	0,33	104	1,48	390
Svezia	—	—	8,27	2 107
Svizzera	—	—	5,34	729
Libano	—	—	22,18	6 034
Libia	—	—	2,96	1 241
Unione del Sud Africa	—	—	18,85	3 468
Canadà	—	—	2,20	520
Perù	59,64	2 932	—	—
Stati Uniti	—	—	0,16	132
Venezuela	—	—	18,53	7 948
Dip. brit. Am. sett. e centr.	—	—	0,20	86
2274 CUOIO E PELLI, DI GROSSI BOVINI ECC. RIFINITI A CONCIA MINERALE O MISTA: SPACCATI OD UGUALIZZATI DI SPESSORE (FIORI) — interi o mezze pelli				
Totale	**589,92**	**134 934**	**1 724,22**	**665 811**
di cui imp. o esp. temp.	*192,35*	*39 396*	*0,49*	*174*
di cui riesp.	—	—	*611,19*	*235 700*
Austria	18,68	9 234	14,08	5 468
Belgio Lussemburgo	5,87	1 490	11,61	5 636
Danimarca	—	—	46,88	20 724
Finlandia	—	—	0,47	391
Francia	38,26	13 500	105,29	6 211
Germania (Rep. fed.)	227,54	43 471	618,83	250 953
Gibilterra	—	—	1,43	255
Grecia	—	—	5,13	1 639
Irlanda	—	—	0,57	236
Jugoslavia	23,47	3 256	—	—
Malta	—	—	3,89	749

MERCI E PAESI	Importazioni		Esportazioni	
	Quantità	Valore	Quantità	Valore
Norvegia	—	—	20,71	12 222
Paesi Bassi	17,35	5 127	111,29	49 605
Regno Unito	70,91	23 102	39,99	14 384
Svezia	3,02	802	146,98	38 834
Svizzera	40,70	11 445	53,98	19 764
Hong Kong	—	—	8,86	2 775
Iran	—	—	0,86	850
Libano	—	—	17,61	3 917
Libia	—	—	0,87	89
Unione del Sud Africa	—	—	20,93	8 512
Argentina	122,38	16 350	—	—
Canadà	—	—	4,64	2 131
Stati Uniti	21,74	7 157	468,00	207 445
Venezuela	—	—	21,18	12 950
Australia	—	—	0,14	71
2275 — gropponi e mezzi gropponi				
Totale	**65,93**	**9 601**	**755,42**	**105 125**
di cui imp. temp.	*3,00*	*331*	—	—
di cui riesp.	—	—	*534,37*	*63 660*
Austria	—	—	2,96	417
Belgio-Lussemburgo	—	—	1,72	297
Danimarca	—	—	1,29	427
Francia	5,07	1 202	27,98	2 968
Germania (Rep. fed.)	52,65	7 152	51,92	13 016
Grecia	—	—	5,75	550
Malta	—	—	0,93	87
Paesi Bassi	5,56	915	—	—
Regno Unito	1,43	163	11,83	1 194
Svizzera	1,22	169	9,23	3 244
Hong Kong	—	—	2,62	1 548
Unione del Sud Africa	—	—	1,21	289
Stati Uniti	—	—	617,07	73 838
Venezuela	—	—	19,57	7 109
Paese non accertato	—	—	1,34	573
2276 — altre parti				
Totale	**290,17**	**43 367**	**998,90**	**333 298**
di cui imp. temp.	*5,85*	*2 997*	—	—
di cui riesp.	—	—	*176,66*	*67 097*
Austria	—	—	4,72	1 606
Belgio-Lussemburgo	4,33	720	4,82	648
Danimarca	—	—	1,48	908
Francia	126,67	19 858	30,37	5 362
Germania (Rep. fed.)	4,74	2 524	258,82	100 093
Grecia	—	—	5,30	1 714
Malta	—	—	3,20	1 285
Paesi Bassi	15,92	2 537	1,06	386
Regno Unito	29,62	5 437	507,87	153 677
Svezia	—	—	61,50	24 097
Svizzera	—	—	92,78	33 195
Libano	—	—	8,52	3 340
Libia	—	—	1,34	381
Unione del Sud Africa	—	—	7,71	2 539
Stati Uniti	60,98	8 460	1,93	654
Venezuela	—	—	6,60	3 364
Australia	47,91	3 831	—	—
Paese non accertato	—	—	0,88	49
2277 CUOIO E PELLI DI GROSSI BOVINI ECC. RIFINITI, A CONCIA MINERALE O MISTA: SPACCATURE (CROSTE)				
Totale	**108,62**	**12 001**	**384,09**	**57 007**
di cui imp. temp.	*2,32*	*445*	—	—
di cui riesp.	—	—	*2,03*	*334*
Austria	—	—	26,29	4 755
Belgio-Lussemburgo	2,78	282	3,24	639
Danimarca	—	—	0,10	21
Francia	0,55	219	13,32	2 061
Germania (Rep. fed.)	3,90	116	5,21	931
Malta	—	—	1,40	156
Paesi Bassi	14,07	1 455	—	—
Regno Unito	69,97	7 500	136,81	21 095
Svezia	—	—	21,61	2 690
Svizzera	0,63	84	9,36	1 097

segue **Tav. 11 — CAP. 41**

Quantità in quintali (salvo diversa indicazione) e valore in migliaia di lire

MERCI E PAESI	Importazioni		Esportazioni	
	Quantità	Valore	Quantità	Valore
Libano	—	—	57,67	8 589
Rhodesia e Nyassaland	—	—	1,20	396
Unione del Sud Africa	—	—	107,48	14 403
Stati Uniti	16,72	2 345	—	—
Venezuela	—	—	0,40	174
2278 CUOIO E PELLI DI GROSSI BOVINI RIFINITI ECC.: CUOIO MASCHERECCIO				
Totale	—	—	**13,62**	**1 763**
Francia	—	—	0 28	34
Germania (Rep. fed.)	—	—	1,67	167
Regno Unito	—	—	10,92	1 532
Provv. navi aerei esteri	—	—	0,75	30
2279 CUOIO E PELLI DI VITELLO SEMPLICEMENTE CONCIATI				
Totale	**41,89**	**6 904**	**136,41**	**31 777**
Austria	—	—	3,03	1 572
Danimarca	—	—	0,17	108
Francia	—	—	0,24	165
Germania (Rep. fed.)	3,42	2 488	8,61	3 976
Norvegia	—	—	0,16	84
Paesi Bassi	—	—	1,20	601
Regno Unito	—	—	0,14	122
Spagna	1,40	55	—	—
Svezia	—	—	1,71	550
Svizzera	—	—	8,64	4 394
Hong Kong	—	—	0,56	172
India	17,21	1 144	—	—
Iran	—	—	2,73	1 158
Israele	19,86	3 217	—	—
Sudan	—	—	0,26	62
Unione del Sud Africa	—	—	100,36	12 859
San Domingo	—	—	2,18	942
Stati Uniti	—	—	0,05	27
Venezuela	—	—	6,37	4 985
2280 CUOIO E PELLI, DI VITELLO RIFINITI O COMUNQUE LAVORATI, DOPO LA CONCIA — a concia vegetale o sintetica: a pieno spessore				
Totale	**107,12**	**56 512**	**21,25**	**10 973**
di cui imp. temp.	*1,07*	*506*	—	—
di cui riesp.	—	—	*2,85*	*2 156*
Austria	—	—	5,20	2 447
Belgio-Lussemburgo	2,35	1 431	2,10	249
Danimarca	—	—	0,35	255
Finlandia	—	—	0,06	76
Francia	36,48	20 072	—	—
Germania (Rep. fed.)	28,16	23 105	0,24	133
Norvegia	—	—	0,10	66
Paesi Bassi	—	—	0,43	227
Regno Unito	17,11	5 316	—	—
Svezia	—	—	0,27	184
Svizzera	5,97	2 094	11,57	6 876
Ungheria	—	—	0,12	124
Somalia (Amm. ital.)	—	—	0,40	194
Canadà	—	—	0,24	49
Stati Uniti	17,05	4 494	0,17	93
2281 — idem: spaccati od ugualizzati di spessore (fiori)				
Totale	**57,14**	**25 466**	**1,93**	**1 030**
di cui imp. temp.	*9,29*	*3 824*	—	—
Austria	—	—	0,55	321
Belgio-Lussemburgo	0,56	371	—	—
Danimarca	0,12	185	—	—
Francia	2,43	1 217	0,12	47
Germania (Rep. fed.)	7,08	8 504	0,79	358
Regno Unito	45,97	14 988	—	—
Svizzera	0,80	81	0,17	95
Somalia (Amm. ital.)	—	—	0,30	209
Stati Uniti	0,18	120	—	—

MERCI E PAESI	Importazioni		Esportazioni	
	Quantità	Valore	Quantità	Valore
2282 — idem: spaccature (croste)				
Totale	**2,98**	**819**	**50,25**	**8 959**
Belgio-Lussemburgo	—	—	1,28	233
Finlandia	—	—	0,10	17
Germania (Rep. fed.)	0,79	453	0,74	443
Malta	—	—	2,08	536
Regno Unito	1,69	193	—	—
Svezia	—	—	10,65	2 033
Svizzera	—	—	20,10	2 242
Chenia	0,50	173	—	—
Unione del Sud Africa	—	—	15,30	3 455
2283 — a concia minerale o mista: al cromo (box-calf)				
Totale	**4 590,90**	**2 709 361**	**307,95**	**214 840**
di cui imp. o esp. temp.	*3 040,51*	*1 828 980*	*2,36*	*277*
di cui reimp. o riesp.	*8,21*	*2 824*	*157,40*	*121 251*
Austria	169,57	128 516	10,19	6 624
Belgio-Lussemburgo	183,57	98 238	3,85	2 861
Danimarca	0,40	582	11,21	8 600
Finlandia	0,26	63	—	—
Francia	2 132,23	1 276 727	32,68	21 270
Germania (Rep. fed.)	1 411,74	772 579	58,32	38 050
Malta	0,76	245	0,35	210
Norvegia	—	—	0,16	178
Paesi Bassi	226,59	191 263	6,83	3 330
Regno Unito	284,03	140 135	10,70	5 104
Svezia	3,75	2 417	0,09	157
Svizzera	68,18	35 089	81,24	58 331
Ungheria	22,77	15 264	—	—
Cipro	—	—	0,03	27
Giappone	—	—	0,05	35
Giordania	—	—	0,13	134
Hong Kong	—	—	14,23	12 580
Iran	—	—	0,25	405
Libano	—	—	31,70	15 661
RAU-Siria	—	—	0,99	1 113
Unione del Sud Africa	—	—	0,07	17
Brasile	—	—	0,74	617
Canadà	—	—	3,95	942
Perù	—	—	0,95	1 135
Stati Uniti	86,88	48 115	26,43	23 193
Venezuela	—	—	11,97	13 734
Australia	0,17	128	0,84	532
2284 — idem: vellutati, comprese le croste				
Totale	**194,33**	**96 359**	**62,83**	**13 878**
di cui imp. temp.	*161,74*	*75 944*	—	—
Austria	0,18	81	—	—
Belgio-Lussemburgo	13,17	3 376	—	—
Francia	59,71	37 248	—	—
Germania (Rep. fed.)	15,55	18 450	0,03	21
Paesi Bassi	94,64	28 723	—	—
Regno Unito	10,98	8 405	—	—
Svezia	—	—	0,65	121
Svizzera	—	—	0,21	125
Libano	—	—	3,47	865
Unione del Sud Africa	—	—	49,68	10 256
Stati Uniti	0,10	76	3,50	1 237
Venezuela	—	—	5,29	1 253
2285 — idem: altri				
Totale	**378,32**	**136 596**	**286,42**	**147 255**
di cui imp. temp.	*67,31*	*31 511*	—	—
di cui riesp.	—	—	*59,01*	*38 606*
Austria	—	—	18,96	7 528
Belgio-Lussemburgo	13,02	10 792	1,12	245
Danimarca	5,55	7 111	3,18	2 574
Finlandia	—	—	0,11	64
Francia	80,35	30 148	4,31	2 822
Germania (Rep. fed.)	196,81	64 168	103,79	57 468
Grecia	—	—	11,29	3 982
Malta	—	—	4,44	1 812

Quantità in quintali (salvo diversa indicazione) e valore in migliaia di lire

MERCI E PAESI	Importazioni		Esportazioni	
	Quantità	Valore	Quantità	Valore
Norvegia	—	—	0,04	20
Paesi Bassi	9,45	4 333	25,67	8 831
Portogallo	—	—	0,13	136
Regno Unito	42,20	14 844	31,56	14 023
Svezia	0,31	317	8,66	5 071
Svizzera	26,66	2 200	21,56	12 236
URSS	—	—	1,13	551
Giappone	—	—	0,10	45
Hong Kong	—	—	5,80	4 008
Israele	—	—	0,26	310
Libano	—	—	9,90	5 021
Unione del Sud Africa	—	—	2,98	1 069
Perù	—	—	0,28	289
Stati Uniti	3,97	2 683	3,55	2 517
Venezuela	—	—	27,44	16 454
Australia	—	—	0,07	45
Nuova Zelanda	—	—	0,09	134
2286 CUOIO E PELLI DI EQUINI SEMPLICEMENTE CONCIATI — interi				
Totale	**3,44**	**1 507**	**4,09**	**2 394**
Belgio-Lussemburgo	—	—	1,18	852
Francia	0,05	30	0,40	269
Germania (Rep. fed.)	0,30	176	0,06	37
Iralanda	—	—	0,84	60
Paesi Bassi	—	—	1,26	748
Regno Unito	—	—	0,35	428
Svizzera	3,09	1 301	—	—
2287 — parti				
Totale	**2,58**	**514**	**73,83**	**3 184**
Austria	—	—	0,08	41
Francia	0,04	18	—	—
Germania (Rep. fed.)	—	—	0,94	597
Jugoslavia	—	—	0,46	285
Paesi Bassi	—	—	0,04	19
Svizzera	2,54	496	0,09	53
Irak	—	—	65,00	1 511
Stati Uniti	—	—	2,42	441
Australia	—	—	4,80	237
2288 CUOIO E PELLI DI EQUINI: RIFINITI O COMUNQUE LAVORATI DOPO LA CONCIA — a concia vegetale o sintetica: interi				
Totale	**24,42**	**15 700**	**930,75**	**58 985**
di cui imp. temp.	*24,08*	*15 547*	—	—
Finlandia	—	—	0,06	58
Francia	0,22	137	—	—
Germania (Rep. fed.)	0,12	16	922,90	55 500
Svizzera	—	—	7,79	3 427
Stati Uniti	24,08	15 547	—	—
2289 — idem: parti				
Totale	**10,39**	**3 385**	**11,82**	**6 305**
di cui imp. temp.	*7,09*	*2 593*	—	—
Austria	—	—	0,70	567
Belgio-Lussemburgo	—	—	0,22	187
Francia	7,18	2 659	—	—
Malta	—	—	0,20	102
Regno Unito	3,21	726	0,03	10
Svizzera	—	—	9,67	4 641
Messico	—	—	0,83	687
Australia	—	—	0,11	93
Provv. navi aerei esteri	—	—	0,06	18
2290 — a concia minerale o mista: interi				
Totale	**57,02**	**24 734**	**2,30**	**1 428**
di cui imp. temp.	*32,89*	*12 625*	—	—
Belgio-Lussemburgo	36,98	13 504	—	—
Francia	2,41	1 352	0,08	31
Germania (Rep. fed.)	3,67	2 197	—	—
Paesi Bassi	0,72	262	—	—
Svizzera	13,24	7 419	2,22	1 397
2291 — idem: parti				
Totale	**43,58**	**16 006**	**46,60**	**19 323**
di cui imp. temp.	*6,28*	*4 054*	—	—
Austria	1,18	125	0,08	36
Belgio-Lussemburgo	17,13	8 386	2,66	1 248
Francia	0,63	345	—	—
Germania (Rep. fed.)	7,02	2 787	1,23	198
Irlanda	—	—	0,05	27
Malta	—	—	0,34	187
Paesi Bassi	0,36	205	0,77	543
Regno Unito	13,16	2 731	—	—
Svezia	—	—	0,05	32
Svizzera	1,04	686	39,60	16 257
Ungheria	—	—	0,90	655
Canadà	—	—	0,02	8
Stati Uniti	3,06	741	—	—
Provv navi aerei esteri	—	—	0,90	132
2292 — cuoio mascherecio				
Totale	—	—	—	—
41.03				
2293 PELLI OVINE, PREPARATE, ESCLUSE QUELLE DELLE VOCI DAL N. 41.06 AL N. 41.08 INCLUSO, SEMPLICEMENTE CONCIATE ALL'ALLUME — di agnelli				
Totale	**6,16**	**1 039**	**11,14**	**4 613**
di cui imp. temp.	*0,73*	*389*	—	—
Austria	—	—	0,42	141
Belgio-Lussemburgo	—	—	2,91	2 457
Francia	—	—	0,48	382
Germania (Rep. fed.)	0,73	389	5,50	314
Jugoslavia	—	—	0,03	9
Paesi Bassi	—	—	0,90	744
Regno Unito	0,63	119	—	—
Svizzera	—	—	0,84	526
Stati Uniti	4,80	531	0,06	40
2294 — altre: a pieno spessore				
Totale	**312,35**	**21 194**	**4,26**	**1 661**
di cui imp. temp.	*280,05*	*14 559*	—	—
Belgio-Lussemburgo	—	—	0,80	128
Francia	12,87	1 169	—	—
Regno Unito	12,50	3 414	0,21	52
Spagna	0,14	57	—	—
Svizzera	—	—	0,75	186
Irak	280,05	14 559	—	—
Libano	—	—	0,19	133
Unione del Sud Africa	6,55	1 878	—	—
Stati Uniti	0,24	117	—	—
Venezuela	—	—	2,31	1 162
2295 — idem: spaccate (fiori)				
Totale	**33,44**	**3 238**	**2,11**	**588**
di cui riesp.	—	—	*1,65*	*263*
Francia	6,78	963	—	—
Germania (Rep. fed.)	—	—	1,65	263
Jugoslavia	—	—	0,30	259
Regno Unito	26,66	2 275	—	—
Stati Uniti	—	—	0,16	66
2296 — idem: spaccature (croste)				
Totale	**111,14**	**8 642**	**2,02**	**460**
Francia	108,15	7 362	—	—
Malta	—	—	0,30	106
Regno Unito	1,60	549	—	—
Svizzera	—	—	1,72	354
Stati Uniti	1,39	731	—	—

segue Tav. 11 — CAP. 41

Quantità in quintali (salvo diversa indicazione) e valore in migliaia di lire

MERCI E PAESI	Importazioni		Esportazioni	
	Quantità	Valore	Quantità	Valore
2297 PELLI OVINE PREPARATE, ECC. SEMPLICEMENTE CONCIATE IN ALTRO MODO — di meticci delle Indie				
Totale	**1 373,93**	**556 772**	**2,88**	**568**
Francia	0,12	40	—	—
Polonia	2,53	1 390	—	—
Regno Unito	5,21	2 374	2,88	568
India	1 366,07	552 968	—	—
2298 — di agnelli				
Totale	**176,20**	**21 262**	**15,02**	**1 977**
Austria	—	—	0,22	53
Francia	0,69	751	0,46	509
Germania (Rep. fed.)	—	—	0,74	541
Regno Unito	53,80	16 998	13,50	781
Spagna	0,19	59	—	—
Svizzera	—	—	0,10	93
Aden	101,20	2 674	—	—
Uganda	20,32	780	—	—
2299 — altre : a pieno spessore				
Totale	**5 467,77**	**276 026**	**258,53**	**63 893**
di cui imp. temp.	*3 589,92*	*173 834*	—	—
Austria	—	—	0,13	147
Francia	86,40	5 627	—	—
Germania (Rep. fed.)	0,71	144	43,02	10 652
Jugoslavia	—	—	8,50	2 273
Regno Unito	10,28	2 032	—	—
Spagna	44,29	5 746	—	—
Svizzera	74,10	5 436	0,02	10
Turchia	60,83	4 762	—	—
India	10,15	5 661	—	—
Irak	284,63	15 566	—	—
Iran	29,74	814	—	—
Libano	3 515,51	164 506	—	—
RAU-Siria	1 202,63	58 544	—	—
Libia	—	—	0,30	162
Unione del Sud Africa	—	—	0,32	179
Stati Uniti	148,50	7 188	—	—
Venezuela	—	—	0,95	910
Punti e depositi franchi	—	—	205,29	49 560
2300 — idem : spaccate (fiori)				
Totale	**732,07**	**151 275**	**3,53**	**2 088**
Francia	32,93	4 752	—	—
Germania (Rep. fed.)	1,82	1 121	1,40	1 582
Iralanda	31,87	6 079	—	—
Islanda	7,58	1 795	—	—
Jugoslavia	—	—	0,05	45
Paesi Bassi	29,66	2 775	—	—
Regno Unito	628,21	134 753	1,07	129
Svizzera	—	—	1,01	332
2301 — idem : spaccature (croste)				
Totale	**42,73**	**10 723**	**7,93**	**722**
Francia	12,19	1 041	—	—
Germania (Rep. fed.)	—	—	1,01	256
Paesi Bassi	—	—	6,83	450
Regno Unito	30,54	9 682	—	—
Svizzera	—	—	0,09	16
2302 PELLI OVINE PREPARATE ECC. RIFINITE O COMUNQUE LAVORATE, DOPO LA CONCIA — conciate alla formaldeide				
Totale	**25,95**	**15 997**	—	—
di cui imp. temp.	*16,90*	*11 327*	—	—
Belgio-Lussemburgo	1,97	1 685	—	—
Francia	9,57	3 587	—	—
Irlanda	0,30	62	—	—
Regno Unito	14,11	10 663	—	—

MERCI E PAESI	Importazioni		Esportazioni	
	Quantità	Valore	Quantità	Valore
2303 — vellutate				
Totale	**1 052,50**	**861 269**	**4,46**	**6 665**
di cui imp. temp.	*95,77*	*85 617*	—	—
Belgio-Lussemburgo	1,44	305	0,35	382
Finlandia	—	—	2,20	3 907
Francia	153,92	94 927	—	—
Germania (Rep. fed.)	42,63	45 329	0,20	243
Paesi Bassi	0,93	1 233	0,10	141
Regno Unito	818,56	691 879	0,47	573
Spagna	23,84	18 444	—	—
Svizzera	6,42	6 441	0,09	67
Stati Uniti	4,61	2 595	—	—
Uruguay	0,15	116	—	—
Australia	—	—	0,93	1 331
Provv. navi aerei esteri	—	—	0,12	21
2304 — altre				
Totale	**2 864,67**	**1 026 212**	**312,46**	**108 015**
di cui imp. temp.	*802,95*	*579 479*	—	—
di cui riesp.	—	—	*15,11*	*3 371*
Austria	0,32	104	12,32	8 850
Belgio-Lussemburgo	130,16	22 753	4,17	2 223
Danimarca	—	—	1,46	1 133
Francia	1 875,79	610 407	112,82	9 637
Germania (Rep. fed.)	35,74	24 490	46,90	16 430
Grecia	—	—	1,83	682
Irlanda	26,14	3 118	—	—
Islanda	—	—	0,38	203
Jugoslavia	112,94	60 443	39,43	11 861
Malta	—	—	3,26	1 186
Paesi Bassi	119,66	13 100	9,15	7 750
Polonia	—	—	1,07	1 121
Portogallo	0,45	176	0,29	361
Regno Unito	462,75	233 502	6,66	6 049
Spagna	30,96	13 725	—	—
Svezia	1,61	2 146	4,96	4 143
Svizzera	—	—	34,44	15 408
Cina continentale	1,50	747	—	—
India	1,21	4 280	—	—
Libano	—	—	0,54	297
Algeria	0,18	53	—	—
Congo belga	1,63	362	—	—
Nigeria	0,14	10	—	—
Unione del Sud Africa	—	—	0,35	336
Cuba	3,43	4 868	—	—
Stati Uniti	60,06	31 928	14,23	9 647
Venezuela	—	—	17,47	9 928
Australia	—	—	0,73	770
41.04				
2305 PELLI CAPRINE, PREPARATE, ESCLUSE QUELLE DELLE VOCI DAL N. 41.06 AL N. 41.08 INCLUSO, SEMPLICEMENTE CONCIATE — all'allume				
Totale	**0,62**	**193**	—	—
Francia	0,03	9	—	—
Regno Unito	0,34	83	—	—
Stati Uniti	0,25	101	—	—
2306 — in altro modo : di capre delle Indie				
Totale	**267,19**	**82 861**	**0,07**	**88**
di cui imp. temp.	*1,20*	*657*	—	—
Francia	1,20	657	—	—
Regno Unito	1,36	841	—	—
India	262,09	80 728	—	—
Pakistan	2,54	635	—	—
Dip. oland. Am. centr.	—	—	0,07	88
2307 — idem : di capre, a pieno spessore				
Totale	**4,42**	**1 159**	**3,55**	**1 051**
di cui imp. temp.	*0,38*	*160*	—	—
Francia	0,38	160	0,03	21
Germania (Rep. fed.)	—	—	0,02	39

Quantità in quintali (salvo diversa indicazione) e valore in migliaia di lire

MERCI E PAESI	Importazioni		Esportazioni	
	Quantità	Valore	Quantità	Valore
Paesi Bassi	—	—	0,24	29
Regno Unito	0,33	151	—	—
Spagna	0,60	107	—	—
Svizzera	—	—	2,23	907
Cipro	—	—	0,05	12
Irak	—	—	0,98	43
Chenia	1,06	123	—	—
Marocco	2,05	618	—	—
2308 — idem: di capre, spaccate (fiori)				
Totale	**0,67**	**477**	**0,56**	**132**
Belgio-Lussemburgo	0,42	277	—	—
Jugoslavia	—	—	0,06	50
Brasile	—	—	0,50	82
Stati Uniti	0,25	200	—	—
2309 — idem: di capre, spaccature (croste)				
Totale	—	—	**1,39**	**767**
di cui riesp.	—	—	*0,15*	*261*
Germania (Rep. fed.)	—	—	0,15	261
Malta	—	—	1,10	474
Regno Unito	—	—	0,14	32
2310 — idem: di capretti e caprettoni				
Totale	**3,67**	**2 258**	**4,07**	**1 984**
Germania (Rep. fed.)	3,23	1 792	—	—
Grecia	—	—	0,20	493
Regno Unito	0,44	466	—	—
Svizzera	—	—	3,24	880
Iran	—	—	0,19	300
Unione del Sud Africa	—	—	0,37	294
Venezuela	—	—	0,07	17
2311 PELLI CAPRINE, PREPARATE, ECC. RIFINITE O COMUNQUE LAVORATE, DOPO LA CONCIA — croste di capra				
Totale	—	—	**1,35**	**143**
Svizzera	—	—	1,13	100
Provv. navi aerei esteri	—	—	0,22	43
2312 — pelli al cromo				
Totale	**672,28**	**601,518**	**157,78**	**93 837**
di cui imp. temp.	*248,88*	*231 166*	—	—
Austria	—	—	25,88	11 668
Belgio-Lussemburgo	6,01	2 724	26,10	14 233
Danimarca	—	—	8,11	5 883
Francia	38,57	22 408	—	—
Germania (Rep. fed.)	550,85	528 343	0,04	62
Irlanda	0,31	217	—	—
Norvegia	—	—	0,03	32
Paesi Bassi	8,80	4 579	3,91	1 426
Regno Unito	49,29	28 959	0,41	225
Spagna	1,74	1 612	—	—
Svezia	—	—	0,50	378
Svizzera	0,55	332	64,64	44 326
Cina continentale	1,70	783	—	—
Iran	—	—	3,03	1 665
Libia	—	—	0,24	1 053
Unione del Sud Africa	—	—	1,43	1 260
Stati Uniti	14,46	11 561	23,22	11 046
Venezuela	—	—	0,10	214
Australia	—	—	0,14	366
2313 — pelli vellutate				
Totale	**393,80**	**298 651**	**29,34**	**14 328**
di cui imp. temp.	*54,66*	*32 496*	—	—
di cui riesp.	—	—	*1,17*	*253*
Austria	—	—	8,07	3 366
Belgio-Lussemburgo	0,13	95	—	—
Danimarca	—	—	0,66	692
Francia	54,47	28 798	—	—
Germania (Rep. fed.)	33,20	28 625	—	—
Irlanda	9,47	5 306	—	—
Islanda	1,94	1 543	—	—
Paesi Bassi	13,14	6 185	—	—
Portogallo	—	—	0,06	141
Regno Unito	281,45	228 099	5,43	789
Svezia	—	—	0,58	57
Svizzera	—	—	13,36	8 972
Nigeria	—	—	1,11	112
Stati Uniti	—	—	0,07	199
2314 — non nominate				
Totale	**385,50**	**188 476**	**127,00**	**78 482**
di cui imp. temp.	*228,52*	*115 274*	—	—
di cui riesp.	—	—	*0,62*	*356*
Austria	—	—	18,65	12 051
Belgio-Lussemburgo	57,08	26 643	6,98	3 708
Danimarca	—	—	2,91	2 277
Finlandia	—	—	0,08	131
Francia	215,78	102 744	0,76	1 964
Germania (Rep. fed.)	26,61	12 997	1,98	2 191
Grecia	0,87	461	—	—
Malta	—	—	2,76	655
Paesi Bassi	0,19	86	3,01	1 734
Portogallo	0,27	99	—	—
Regno Unito	74,00	40 668	15,37	14 308
Spagna	0,28	166	—	—
Svezia	—	—	1,66	1 345
Svizzera	4,45	1 834	57,16	32 166
Giordania	—	—	6,60	224
Libano	—	—	0,07	106
Pakistan	0,94	316	—	—
Messico	—	—	0,40	426
Stati Uniti	5,03	2 462	8,37	5 102
Venezuela	—	—	0,24	94
41.05				
2315 PELLI PREPARATE DI ALTRI ANIMALI, ESCLUSE QUELLE DELLE VOCI DAL N. 41.06 AL N. 41.08 INCLUSO — semplicemente conciate: di suini				
Totale	**43,66**	**11 877**	**0,72**	**418**
di cui imp. temp.	*26,90*	*6 090*	—	—
Germania (Rep. fed.)	0,57	475	0,46	278
Jugoslavia	25,19	4 131	—	—
Regno Unito	15,49	5 088	—	—
Stati Uniti	2,41	2 183	0,26	140
2316 — idem: di rettili, di sauriani, di pesci e di animali marini				
Totale	**118,04**	**76 460**	**19,96**	**5 063**
di cui riesp.	—	—	*0,90*	*79*
Austria	—	—	0,01	53
Belgio-Lussemburgo	—	—	0,06	253
Francia	9,29	3 188	2,37	1 367
Germania (Rep. fed.)	0,69	1 284	0,05	143
Norvegia	4,39	528	—	—
Paesi Bassi	0,37	389	0,07	23
Polonia	—	—	14,20	2 094
Regno Unito	—	—	1,44	126
Svizzera	—	—	0,60	676
Ungheria	—	—	1,16	328
Malesia (Federazione)	1,59	969	—	—
Pakistan	7,00	1 101	—	—
Brasile	72,54	60 460	—	—
Messico	22,17	8 541	—	—
2317 — idem: altre				
Totale	**5,08**	**2 165**	**2,88**	**3 704**
di cui imp. temp.	*1,07*	*209*	—	—
di cui riesp.	—	—	*0,44*	*945*
Francia	—	—	0,80	409
Gremania (Rep. fed.)	0,24	258	—	—

segue Tav. 11 — CAP. 41

Quantità in quintali (salvo diversa indicazione) e valore in migliaia di lire

MERCI E PAESI	Importazioni		Esportazioni	
	Quantità	Valore	Quantità	Valore
Jugoslavia	—	—	0,28	71
Paesi Bassi	—	—	0,61	1 010
Regno Unito	3,81	1 809	—	—
Svezia	—	—	0,12	46
Svizzera	—	—	0,46	127
Somalia (Amm. ital.)	1,03	98	—	—
Canadà	—	—	0,31	1 172
Stati Uniti	—	—	0,22	854
Australia	—	—	0,08	15
2318 PELLI PREPARATE DI ALTRI ANIMALI, ESCLUSE QUELLE DELLE VOCI DAL N. 41.06 AL N. 41.08 INCLUSO — rifinite o comunque lavorate, dopo la concia: di suini				
Totale	**1 644,34**	**571 294**	**10,74**	**8 442**
di cui imp. temp.	*130,26*	*135 198*	—	—
di cui riesp.	—	—	*3,46*	*811*
Austria	11,75	3 021	0,12	70
Belgio-Lussemburgo	6,76	1 135	—	—
Danimarca	—	—	0,17	364
Francia	17,88	18 944	—	—
Germania (Rep. fed.)	39,40	17 561	0,95	1 872
Grecia	—	—	2,28	351
Jugoslavia	1 091,83	287 347	—	—
Malta	—	—	1,18	460
Paesi Bassi	57,11	13 468	3,68	545
Polonia	5,89	1 537	—	—
Regno Unito	208,97	72 600	—	—
Svezia	—	—	0,60	1 091
Svizzera	1,12	952	0,18	64
Giappone	1,46	364	—	—
Unione del Sud Africa	—	—	0,64	377
Canadà	—	—	0,41	1 616
Stati Uniti	202,17	154 365	0,53	1 632
2319 — idem: di animali del gruppo del cervo, degli antilopi e dei camosci				
Totale	**161,05**	**153 467**	**32,58**	**10 275**
di cui imp. temp.	*6,92*	*4 507*	—	—
di cui riesp.	—	—	*1,67*	*656*
Austria	7,51	3 564	0,08	156
Belgio-Lussemburgo	3,84	3 211	1,47	472
Danimarca	0,13	187	—	—
Francia	2,07	1 632	0,35	327
Germania (Rep. fed.)	23,59	24 550	4,07	3 480
Paesi Bassi	1,97	523	4,03	1 110
Polonia	—	—	7,18	540
Regno Unito	100,47	105 125	—	—
Svezia	5,26	4 267	2,89	764
Svizzera	5,20	3 336	0,60	209
Etiopia-Eritrea (Fed.)	—	—	0,03	42
Somalia (Amm. ital.)	—	—	0,07	96
Unione del Sud Africa	—	—	11,01	2 530
Dip. franc. Africa occ.	—	—	0,02	74
Stati Uniti	11,01	7 072	0,39	287
Dip. brit. Am. sett. e centr.	—	—	0,04	73
Dip. oland. Am. centr.	—	—	0,11	95
Provv. navi aerei esteri	—	—	0,24	20
2320 — idem: di coniglio e di lepre				
Totale	—	—	**70,02**	**8 691**
Francia	—	—	17,19	4 382
Germania (Rep. fed.)	—	—	0,46	213
Regno Unito	—	—	31,85	1 710
Svizzera	—	—	2,12	438
Stati Uniti	—	—	0,40	30
Australia	—	—	18,00	1 918
2321 — idem: di foche e di altri mammiferi marini				
Totale	**362,74**	**107 964**	**12,08**	**4 822**
di cui imp. o esp. temp.	*7,55*	*4 692*	*2,87*	*769*
di cui reimp. o riesp.	*2,87*	*769*	*0,53*	*361*
Austria	—	—	0,20	200
Francia	15,89	4 081	—	—
Germania (Rep. fed.)	26,84	5 960	3,46	1 420
Norvegia	14,89	10 364	—	—
Paesi Bassi	1,52	605	—	—
Polonia	—	—	0,22	119
Regno Unito	295,07	82 966	0,12	120
Svezia	—	—	5,19	1 067
Svizzera	1,26	2 437	2,33	1 517
Giordania	—	—	0,53	361
Stati Uniti	7,27	1 551	—	—
Australia	—	—	0,03	18
2322 — idem: di rettili, di sauriani e di pesci				
Totale	**181,73**	**297 772**	**4,40**	**9 128**
di cui imp. temp.	*11,58*	*46 039*	—	—
Francia	145,77	240 033	2,60	1 521
Germania (Rep. fed.)	6,93	8 622	0,90	500
Paesi Bassi	4,25	7 547	—	—
Regno Unito	8,22	8 312	0,03	107
Svezia	—	—	0,06	266
Svizzera	6,62	15 295	0,81	6 734
Argentina	2,06	1 535	—	—
Brasile	5,20	3 252	—	—
Messico	0,57	7 107	—	—
Stati Uniti	2,11	6 069	—	—
2323 — idem: altre				
Totale	**31,36**	**36 424**	**10,92**	**6 627**
di cui imp. temp.	*6,42*	*3 709*	—	—
di cui riesp.	—	—	*2,19*	*1 099*
Belgio-Lussemburgo	1,17	784	—	—
Danimarca	—	—	0,14	366
Francia	2,03	2 626	0,06	44
Germania (Rep. fed.)	1,63	1 457	0,75	367
Norvegia	—	—	0,19	823
Paesi Bassi	13,46	21 518	—	—
Portogallo	—	—	0,22	241
Regno Unito	8,17	8 289	0,78	402
Spagna	—	—	0,04	31
Svizzera	—	—	0,19	110
Giappone	1,00	303	—	—
Unione del Sud Africa	—	—	0,61	164
Stati Uniti	3,65	1 297	7,77	3 749
Venezuela	0,25	150	0,17	330
41.06				
2324 CUOIO E PELLI, SCAMOSCIATI — di grossi bovini (buoi, vacche, tori), compresi i bufali				
Totale	**1,48**	**395**	**141,88**	**25 180**
di cui riesp.	—	—	*1,40*	*315*
Austria	1,42	334	84,03	14 155
Belgio-Lussemburgo	—	—	3,22	606
Germania (Rep. fed.)	0,06	61	—	—
Svezia	—	—	45,90	7 962
Svizzera	—	—	6,45	1 977
Cipro	—	—	2,19	450
Venezuela	—	—	0,09	30
2325 — di vitello				
Totale	**10,27**	**5 996**	**53,23**	**20 527**
di cui imp. temp.	*3,14*	*2 466*	—	—
Austria	4,97	1 427	2,56	1 339
Belgio-Lussemburgo	1,80	1 709	0,50	743
Danimarca	—	—	0,01	22
Francia	0,39	529	1,03	156
Germania (Rep. fed.)	—	—	10,50	7 689
Regno Unito	3,11	2 331	—	—
Svezia	—	—	11,07	2 094
Svizzera	—	—	1,51	1 591
Iran	—	—	0,10	203

Quantità in quintali (salvo diversa indicazione) e valore in migliaia di lire

MERCI E PAESI	Importazioni		Esportazioni	
	Quantità	Valore	Quantità	Valore
Libano	—	—	0,10	216
Unione del Sud Africa	—	—	14,84	3 523
Stati Uniti	—	—	0,06	12
Venezuela	—	—	10,95	2 939
2326 — di equini				
Totale	—	—	**9,05**	**1 754**
Belgio-Lussemburgo	—	—	0,31	165
Paesi Bassi	—	—	2,57	380
Regno Unito	—	—	4,66	807
Svizzera	—	—	0,15	79
Unione del Sud Africa	—	—	0,10	113
Canadà	—	—	1,26	210
2327 — di ovini				
Totale	**372,16**	**311 808**	**78,11**	**47 991**
di cui imp. temp.	*35,32*	*18 927*	—	—
di cui riesp.	—	—	*22,30*	*17 795*
Austria	0,50	266	0,69	384
Belgio-Lussemburgo	70,17	50 396	—	—
Danimarca	0,88	798	—	—
Francia	9,55	8 086	—	—
Germania (Rep. fed.)	23,37	26 062	50,28	35 095
Jugoslavia	—	—	0,03	21
Paesi Bassi	65,49	53 157	—	—
Regno Unito	187,90	162 955	7,29	1 734
Spagna	4,34	3 450	—	—
Svezia	0,50	609	0,05	71
Svizzera	5,95	3 945	—	—
Cipro	—	—	0,06	82
Giordania	—	—	0,22	130
Libano	—	—	0,80	411
Etiopia-Eritrea (Fed.)	—	—	0,42	509
Libia	—	—	0,44	238
Somalia (Amm. ital.)	—	—	0,97	1 011
Stati Uniti	3,51	2 084	13,51	3 754
Australia	—	—	3,35	4 551
2328 — di caprini				
Totale	**25,81**	**23 981**	**11,59**	**6 622**
di cui riesp.	—	—	*0,19*	*361*
Austria	—	—	7,79	2 148
Danimarca	1,65	2 157	—	—
Francia	0,06	206	—	—
Germania (Rep. fed.)	0,63	641	—	—
Paesi Bassi	2,37	2 299	—	—
Regno Unito	19,26	17 549	0,12	76
Spagna	0,86	585	—	—
Svizzera	0,98	544	0,65	526
Etiopia-Eritrea (Fed.)	—	—	0,09	120
Stati Uniti	—	—	1,43	2 459
Venezuela	—	—	1,50	1 287
Provv. navi aerei esteri	—	—	0,01	6
2329 — altri				
Totale	**14,00**	**10 419**	**0,38**	**169**
di cui imp. temp.	*3,45*	*1 729*	—	—
Germania (Rep. fed.)	0,30	324	0,05	51
Paesi Bassi	3,24	2 640	—	—
Regno Unito	2,56	1 871	0,09	26
Svizzera	0,05	54	—	—
Stati Uniti	7,85	5 530	—	—
Provv. navi aerei esteri	—	—	0,24	92
41.07				
2330 CUOIO E PELLI, PERGAMENATI — di grossi bovini (buoi, vacche, tori), compresi i bufali				
Totale	—	—	—	—
2331 — di vitello				
Totale	**0,30**	**60**	**0,05**	**19**
Germania (Rep. fed.)	0,30	60	—	—
Paesi Bassi	—	—	0,05	19
2332 — di equini				
Totale	—	—	**2,41**	**3 110**
di cui riesp.	—	—	*2,36*	*2 932*
Germania (Rep. fed.)	—	—	0,19	401
Portogallo	—	—	0,02	73
Svizzera	—	—	0,01	49
Stati Uniti	—	—	2,19	2 587
2333 — di ovini				
Totale	**0,87**	**651**	**0,36**	**765**
di cui riesp.	—	—	*0,09*	*40*
Austria	—	—	0,06	111
Francia	0,18	128	—	—
Germania (Rep. fed.)	—	—	0,16	501
Regno Unito	0,69	523	0,05	113
Venezuela	—	—	0,09	40
2334 — di caprini				
Totale	**15,07**	**5 032**	**0,44**	**354**
Francia	15,07	5 032	—	—
Turchia	—	—	0,01	10
Stati Uniti	—	—	0,43	344
2335 — altri				
Totale	**8,64**	**2 513**	**2,66**	**777**
Francia	—	—	1,20	227
Regno Unito	0,02	17	—	—
Svezia	—	—	0,57	165
Cipro	—	—	0,43	71
Pakistan	0,16	144	—	—
Stati Uniti	8,46	2 352	0,46	314
41.08				
2336 CUOIO E PELLI, VERNICIATI O METALLIZZATI, CON STRATO RICOPRENTE DI METALLI PREZIOSI DI SPESSORE SUPERIORE A 30 MICRON				
Totale	**0,37**	**885**	—	—
Germania (Rep. fed.)	0,37	885	—	—
2337 ALTRI CUOI E PELLI, VERNICIATI O METALLIZZATI — di grossi bovini (buoi, vacche, tori, compresi i bufali): a pieno spessore				
Totale	**73,55**	**24 628**	**34,57**	**2 216**
Belgio-Lussemburgo	4,01	1 374	—	—
Francia	0,19	70	28,15	1 467
Germania (Rep. fed.)	0,71	685	—	—
Paesi Bassi	3,41	1 226	—	—
Regno Unito	18,28	5 343	—	—
Cipro	—	—	0,27	113
Iran	0,80	62	—	—
Brasile	—	—	1,43	224
Stati Uniti	45,49	15 656	4,72	412
Uruguay	0,66	212	—	—

segue Tav. 11 — CAP. 41

Quantità in quintali (salvo diversa indicazione) e valore in migliaia di lire

MERCI E PAESI	Importazioni		Esportazioni	
	Quantità	Valore	Quantità	Valore
2338 — idem: spaccati od ugualizzati di spessore (fiori)				
Totale	**166,38**	**50 944**	**1,43**	**1 214**
di cui imp. temp.	*4,78*	*1 715*	—	—
di cui riesp.	—	—	*0,16*	*215*
Belgio-Lussemburgo	44,91	13 035	1,25	948
Francia	7,63	1 719	0,02	51
Germania (Rep. fed.)	21,79	5 598	—	—
Paesi Bassi	5,74	1 603	—	—
Regno Unito	15,70	6 507	0,14	139
Svezia	0,78	418	—	—
Svizzera	—	—	0,02	76
Canadà	4,57	184	—	—
Stati Uniti	65,26	21 880	—	—
2339 — idem: spaccature (croste)				
Totale	**71,19**	**15 988**	**26,38**	**3 763**
Austria	2,80	891	—	—
Belgio-Lussemburgo	1,76	461	—	—
Francia	52,95	9 860	0,96	161
Germania (Rep. fed.)	8,37	3 702	24,69	3 401
Svezia	1,03	285	—	—
Canadà	2,94	628	—	—
Stati Uniti	1,34	161	0,73	201
2340 — di vitello				
Totale	**634,74**	**335 406**	**3,70**	**4 046**
di cui imp. temp.	*91,32*	*85 021*	—	—
Austria	—	—	0,63	785
Belgio-Lussemburgo	134,93	62 476	0,13	124
Danimarca	—	—	0,11	136
Finlandia	—	—	0,03	51
Francia	83,55	33 128	0,39	373
Germania (Rep. fed.)	228,09	100 021	—	—
Grecia	—	—	1,10	853
Paesi Bassi	71,53	57 450	—	—
Regno Unito	37,51	51 298	—	—
Svezia	7,40	3 457	—	—
Svizzera	—	—	0,25	315
Libano	—	—	1,06	1 409
Stati Uniti	71,73	27 576	—	—
2341 — di equini				
Totale	**5,60**	**4 167**	**1,04**	**335**
Germania (Rep. fed.)	3,28	2 482	—	—
Regno Unito	2,32	1 685	0,03	55
Svizzera	—	—	0,03	20
Nigeria	—	—	0,05	59
Stati Uniti	—	—	0,93	201
2342 — di ovini				
Totale	**117,42**	**22 416**	**147,39**	**16 158**
di cui imp. temp.	*47,60*	*8 932*	—	—
di cui riesp.	—	—	*13,41*	*4 711*
Belgio-Lussemburgo	53,20	8 572	—	—
Francia	5,10	2 177	—	—
Germania (Rep. fed.)	1,29	2 168	0,66	203
Jugoslavia	—	—	100,00	6 810
Regno Unito	7,02	3 603	—	—
Svizzera	—	—	0,82	115
Birmania	—	—	7,65	2 333
Corea (Repubblica)	—	—	13,16	4 656
India	—	—	22,50	1 742
Iran	—	—	0,10	166
RAU-Siria	—	—	2,50	133
Congo belga	0,13	64	—	—
Unione del Sud Africa	48,90	5 250	—	—
Stati Uniti	1,78	582	—	—

(*a*) Dato confermato.

MERCI E PAESI	Importazioni		Esportazioni	
	Quantità	Valore	Quantità	Valore
2343 — di caprini				
Totale	**21,55**	**30 910**	**0,97**	**912**
di cui imp. temp.	*3,83*	*10 444*	—	—
di cui reimp.	*0,26*	*451*	—	—
Belgio-Lussemburgo	0,98	446	—	—
Danimarca	—	—	0,02	45
Francia	6,96	5 174	—	—
Germania (Rep. fed.)	13,45	24 991	0,45	678
Regno Unito	0,04	50	—	—
Svizzera	—	—	0,50	189
Stati Uniti	0,12	249	—	—
2344 — non nominati				
Totale	**0,44**	**550**	**4,70**	**2 528**
di cui riesp.	—	—	*0,96*	*304*
Germania (Rep. fed.)	0,44	550	—	—
Grecia	—	—	3,14	1 397
Svezia	—	—	0,05	137
Arabia Saudita	—	—	0,55	690
Iran	—	—	0,96	304
41.09				
2345 RITAGLI ED ALTRI AVANZI DI CUOIO NATURALE, ARTIFICIALE O RICOSTITUITO, E DI PELLI CONCIATE O PERGAMENATE — utilizzabili esclusivamente nella fabbricazione di cuoi artificiali, di concimi o di colle				
Totale	**1 452,00**	**10 183**	**44 903,42**	**117 017**
di cui riesp.	—	—	*9,05*	*3 873*
Austria	—	—	15,32	215
Belgio-Lussemburgo	177,26	947	80,30	241
Francia	59,80	351	17 802,59	50 896
Germania (Rep. fed.)	622,39	3 889	23 716,36	47 861
Paesi Bassi	87,63	889	—	—
Regno Unito	352,86	2 742	1 817,23	8 610
Svizzera	45,20	350	966,70	1 470
Iran	—	—	9,05	3 873
Stati Uniti	106,86	1 015	495,87	3 851
2346 — altri				
Totale	**7 417,20**	**85 867**	**18 949,61**	**43 200**
Austria	—	—	0,36	653
Belgio-Lussemburgo	177,24	947	410,00	1 291
Francia	350,17	3 899	150,00	392
Germania (Rep. fed.)	4 762,19	49 012	6 546,11	11 214
Jugoslavia	(*a*) 122,30	321	—	—
Paesi Bassi	134,53	1 954	—	—
Regno Unito	338,26	12 109	322,57	1 989
Svizzera	1 430,36	16 126	11 503,76	26 792
Canadà	77,02	1 091	—	—
Stati Uniti	25,13	408	16,81	869
41.10				
2347 CUOIO ARTIFICIALE O RICOSTITUITO, CONTENENTE CUOIO NON SFIBRATO O FIBRE DI CUOIO, IN PIASTRE O IN FOGLI, ANCHE ARROTOLATI — verniciati o metallizzati: con strato ricoprente di metalli preziosi di spessore superiore a 30 micron				
Totale	—	—	**1,70**	**789**
di cui riesp.	—	—	*1,58*	*636*
Francia	—	—	0,12	153
Svezia	—	—	1,58	636
2348 — idem: altri				
Totale	**132,20**	**1 727**	**435,14**	**23 528**
Germania (Rep. fed.)	132,20	1 727	277,86	14 896
Grecia	—	—	3,06	278

Quantità in quintali (salvo diversa indicazione) e valore in migliaia di lire

MERCI E PAESI	Importazioni		Esportazioni	
	Quantità	Valore	Quantità	Valore
Paesi Bassi	—	—	0,66	42
Regno Unito	—	—	139,43	7 269
Svezia	—	—	10,55	571
Svizzera	—	—	0,85	302
Unione del Sud Africa	—	—	2,73	170
2349 — di altra specie				
Totale	**5 175,72**	**133 459**	**9 024,21**	**508 148**
Austria	—	—	451,63	39 635
Belgio-Lussemburgo	—	—	5,32	360
Danimarca	—	—	3,73	238
Finlandia	—	—	25,52	1 889
Francia	1,60	45	—	—
Germania (Rep. fed.)	5 174,12	133 414	2 924,23	161 203
Malta	—	—	3,05	291
Paesi Bassi	—	—	1,32	147
Portogallo	—	—	10,35	697
Regno Unito	—	—	2 673,40	154 621
Romania	—	—	90,97	4 139
Svezia	—	—	56,91	4 086
Svizzera	—	—	1 227,88	50 418
Israele	—	—	2,99	140
Libano	—	—	1,33	52
Libia	—	—	2,03	118
Somalia (Amm. ital.)	—	—	3,13	1 338
Unione del Sud Africa	—	—	22,38	1 111
Canadà	—	—	124,08	6 952
Stati Uniti	—	—	1 109,38	68 945
Venezuela	—	—	33,00	1 756
Australia	—	—	236,52	9 415
Nuova Zelanda	—	—	15,06	597

CAPITOLO 42

Lavori di cuoio o di pelli - Oggetti da correggiaio, da sellaio e da viaggio - Oggetti di marocchineria e astucceria : lavori di budella

42.01

2350 OGGETTI DA SELLAIO E DA CORREGGIAIO PER QUALUNQUE ANIMALE, DI QUALSIASI MATERIA — selle

Totale	**11,92**	**1 709**	**32,21**	**29 766**
di cui imp. temp.	*0,07*	*78*	—	—
di cui riesp.	—	—	*1,80*	*200*
Belgio-Lussemburgo	—	—	0,41	396
Francia	—	—	4,94	438
Germania (Rep. fed.)	—	—	0,70	161
Grecia	—	—	0,04	74
Irlanda	—	—	0,53	589
Jugoslavia	—	—	0,08	10
Paesi Bassi	—	—	0,39	464
Portogallo	—	—	0,52	130
Regno Unito	0,77	506	0,32	333
Svizzera	1,61	131	1,24	1 362
Libia	—	—	0,68	535
Marocco	1,64	207	0,79	55
RAU-Egitto	7,90	865	0,18	275
Rhodesia e Nyassaland	—	—	0,10	15
Unione del Sud Africa	—	—	0,09	114
Bolivia	—	—	0,20	55
Canadà	—	—	0,29	397
Perù	—	—	0,09	143
Stati Uniti	—	—	20,38	23 894
Australia	—	—	0,24	326
2351 — altri				
Totale	**8,38**	**3 101**	**71,85**	**14 975**
di cui riesp.	—	—	*0,20*	*50*
Austria	0,07	111	1,71	254
Belgio-Lussemburgo	—	—	0,87	629
Francia	0,20	221	0,92	80
Germania (Rep. fed.)	1,09	674	0,38	105
Paesi Bassi	0,70	190	—	—
Portogallo	—	—	0,82	195
Regno Unito	6,32	1 905	0,15	24
Spagna	—	—	0,66	48
Svezia	—	—	5,65	424
Svizzera	—	—	1,30	652
India	—	—	45,00	1 354
Libia	—	—	4,00	270
Unione del Sud Africa	—	—	0,94	943
Stati Uniti	—	—	6,29	8 083
Venezuela	—	—	3,00	1 871
Australia	—	—	0,16	43

42.02

2352 OGGETTI DA VIAGGIO, BORSE PER TOLETTA, OGGETTI DI MAROCCHINERIA E DI ASTUCCERIA, DI CUOIO O DI PELLI, ECC., COMPORTANTI PIETRE PREZIOSE, SEMIPREZIOSE, SINTETICHE O RICOSTITUITE

Totale	**0,41**	**148**	**2,19**	**1 048**
Belgio-Lussemburgo	—	—	0,25	35
Francia	—	—	0,05	11
Germania (Rep. fed.)	0,41	148	0,50	72
Grecia	—	—	0,37	542
Svizzera	—	—	0,52	171
Unione del Sud Africa	—	—	0,18	46
Stati Uniti	—	—	0,06	20
Provv. navi aerei esteri	—	—	0,26	151

2353 OGGETTI DA VIAGGIO (BAULI, VALIGIE), BORSE PER TOLETTA ECC. — con oggetti da toletta o con altri oggetti per uso di viaggio sistemati in alloggiamenti fissi : di cuoio o di pelli, naturali, artificiali o ricostituiti, o ricoperti di tali materie

Totale	**12,25**	**4 985**	**170,59**	**67 920**
di cui esp. temp.	—	—	*0,20*	*41*
Austria	—	—	0,16	145
Belgio-Lussemburgo	—	—	3,98	4 293
Danimarca	—	—	0,76	105
Finlandia	—	—	0,35	89
Francia	0,79	379	8,53	2 838
Germania (Rep. fed.)	11,16	4 416	55,23	17 248
Grecia	—	—	0,22	37
Jugoslavia	—	—	0,21	34
Norvegia	—	—	7,22	1 323
Paesi Bassi	—	—	8,02	4 735
Portogallo	—	—	0,07	215
Regno Unito	0,20	38	8,06	1 864
Svezia	—	—	6,46	4 246
Svizzera	—	—	3,95	2 559
Aden	—	—	0,15	27
Afganistan	—	—	0,85	323
Arabia Saudita	—	—	0,52	191
Cipro	—	—	0,27	116
Kuwait	—	—	0,13	76
Libano	—	—	2,23	1 008
RAU-Siria	—	—	0,17	50
Thailandia	—	—	2,66	516
Etiopia-Eritrea (Fed.)	—	—	3,41	541
Libia	—	—	6,53	1 286
Marocco	—	—	1,93	324
Somalia (Amm. ital.)	—	—	4,16	295
Tunisia	—	—	0,94	135
Unione del Sud Africa	—	—	0,42	279
Canadà	—	—	4,24	1 458
Cile	—	—	0,15	48
Perù	—	—	0,33	270
Salvador	—	—	0,15	272
Stati Uniti	0,10	152	34,03	19 309
Uruguay	—	—	0,15	50
Venezuela	—	—	0,75	332
Dip. brit. Am. sett. e centr.	—	—	0,19	95
Dip. oland. Am. centr.	—	—	0,79	651
Australia	—	—	2,22	537

segue Tav. 11 — CAP. 42

Quantità in quintali (salvo diversa indicazione) e valore in migliaia di lire

MERCI E PAESI	Importazioni		Esportazioni	
	Quantità	Valore	Quantità	Valore
2354 — di fibra vulcanizzata o di cartone				
Totale	**1,17**	**716**	**108,50**	**7 374**
Austria	—	—	0,27	66
Francia	—	—	6,90	145
Germania (Rep. fed.)	0,67	144	65,30	4 257
Grecia	—	—	5,61	340
Paesi Bassi	—	—	0,58	127
Regno Unito	0,50	572	1,62	170
Svezia	—	—	0,50	169
Svizzera	—	—	0,30	89
Arabia Saudita	—	—	2,70	148
Libia	—	—	1,88	159
Nigeria	—	—	12,50	705
Brasile	—	—	0,13	20
Canadà	—	—	3,80	227
Cile	—	—	0,35	79
Stati Uniti	—	—	0,10	11
Venezuela	—	—	5,81	586
Provv. navi aerei esteri	—	—	0,15	76
2355 — di materie plastiche artificiali in fogli				
Totale	**32,08**	**8 460**	**43,37**	**12 055**
Belgio-Lussemburgo	—	—	1,69	551
Finlandia	—	—	1,15	1 021
Francia	—	—	5,24	1 082
Germania (Rep. fed.)	21,10	3 793	2,59	288
Malta	—	—	1,80	74
Norvegia	—	—	0,45	81
Paesi Bassi	—	—	10,52	2 886
Regno Unito	10,63	4 622	2,55	1 504
Spagna	—	—	0,15	52
Svizzera	0,35	45	3,60	1 139
Chenia	—	—	0,90	335
Liberia	—	—	2,47	564
Libia	—	—	4,95	847
Nigeria	—	—	2,50	121
RAU-Egitto	—	—	0,29	25
Unione del Sud Africa	—	—	1,01	565
Canadà	—	—	0,24	143
Stati Uniti	—	—	1,16	328
Venezuela	—	—	0,11	449
2356 — di tessuto o ricoperti di tessuto				
Totale	**46,03**	**12 962**	**133,61**	**26 550**
Ii cui imp. temp.	*5,72*	*2 930*	—	—
Belgio-Lussemburgo	—	—	4,07	784
Danimarca	—	—	0,15	46
Francia	7,61	835	25,56	4 036
Germania (Rep. fed.)	24,55	7 192	47,98	7 268
Grecia	—	—	0,36	29
Malta	—	—	1,28	42
Paesi Bassi	—	—	11,71	1 013
Regno Unito	5,72	2 930	14,17	2 659
Romania	—	—	0,01	14
Svezia	—	—	0,89	415
Svizzera	—	—	7,07	1 430
Libano	—	—	1,03	542
Pakistan	—	—	0,10	55
Libia	—	—	0,30	246
Marocco	—	—	0,26	196
Rhodesia e Nyassaland	—	—	0,11	68
Somalia (Amm. ital.)	—	—	1,54	257
Unione del Sud Africa	—	—	0,47	200
Canadà	—	—	0,64	339
Panama	—	—	0,02	11
Perù	—	—	0,40	202
Stati Uniti	8,15	2 005	15,49	6 698
2357 — di altra specie: di cuoio o di pelli, o ricoperti di tali materie				
Totale	**66,05**	**18 230**	**210,83**	**84 834**
di cui riesp.	—	—	*4,20*	*368*
Austria	0,25	253	1,77	492
Belgio-Lussemburgo	—	—	5,61	3 403
Danimarca	2,20	421	0,65	299
Francia	1,85	583	10,91	3 075
Germania (Rep. fed.)	49,15	12 294	61,87	26 806
Grecia	—	—	5,18	508
Jugoslavia	1,09	119	—	—
Malta	—	—	5,50	910
Norvegia	—	—	3,00	1 178
Paesi Bassi	—	—	27,34	13 551
Regno Unito	10,08	3 929	7,52	1 328
Svezia	—	—	2,57	2 170
Svizzera	0,22	55	13,38	7 742
Giappone	—	—	1,28	1 285
Hong Kong	—	—	0,14	96
Iran	—	—	0,07	15
Libano	—	—	0,15	126
Congo belga	—	—	6,15	312
Libia	—	—	4,48	1 141
Nigeria	—	—	0,77	313
Rhodesia e Nyassaland	—	—	0,01	12
Somalia (Amm. ital.)	0,20	43	—	—
Tanganica	—	—	0,08	38
Unione del Sud Africa	—	—	0,18	295
Argentina	—	—	0,02	15
Bolivia	—	—	0,01	15
Brasile	—	—	0,40	95
Canadà	—	—	1,92	762
Perù	—	—	0,23	145
Stati Uniti	1,01	533	43,22	15 554
Venezuela	—	—	0,54	597
Dip. brit. Am. sett. e centr.	—	—	2,18	1 194
Dip. oland. Am. centr.	—	—	0,96	669
Australia	—	—	2,74	693
2358 — idem: di fibra vulcanizzata o di cartone o costituiti da un supporto rigido ricoperto di carta				
Totale	**11,97**	**1 507**	**374,10**	**22 280**
Belgio-Lussemburgo	—	—	31,99	1 254
Francia	0,20	31	0,82	104
Germania (Rep. fed.)	10,53	1 048	0,75	55
Regno Unito	0,46	110	0,05	45
Svezia	—	—	0,44	191
Svizzera	—	—	0,07	21
URSS	—	—	0,08	20
Aden	—	—	4,02	333
Birmania	—	—	0,19	16
Ceylon	—	—	20,19	1 127
Corea (Repubblica)	—	—	0,25	224
Giappone	—	—	0,25	20
Iran	—	—	0,70	597
Kuwait	—	—	2,35	257
Libano	—	—	1,81	93
RAU-Siria	—	—	0,84	305
Thailandia	—	—	0,10	56
Camerun francese	—	—	48,08	2 625
Ghana (Costa d'Oro)	—	—	1,82	78
Liberia	—	—	2,98	357
Libia	—	—	13,59	753
Nigeria	—	—	202,87	11 095
Somalia (Amm. ital.)	—	—	14,09	895
Unione del Sud Africa	—	—	0,12	25
Altre dip. franc. Africa eq.	—	—	4,20	213
Canadà	—	—	3,82	401
Cile	—	—	0,35	32
Haiti	—	—	2,64	278
Panama	—	—	0,10	35
Perù	—	—	0,50	48
Salvador	—	—	6,56	275
San Domingo	—	—	0,20	61
Stati Uniti	0,78	318	—	—
Venezuela	—	—	0,50	66
Australia	—	—	0,16	62
Dip. australiane in Oceania	—	—	4,10	164
Dip. olandesi in Oceania	—	—	2,52	99
2359 — idem: di materie plastiche artificiali in fogli				
Totale	**68,55**	**9 942**	**106,88**	**18 672**
di cui riesp.	—	—	*3,33*	*701*
Austria	1,26	178	0,28	162
Belgio-Lussemburgo	—	—	18,83	1 560

Quantità in quintali (salvo diversa indicazione) e valore in migliaia di lire

MERCI E PAESI	Importazioni		Esportazioni	
	Quantità	Valore	Quantità	Valore
Danimarca	0,59	657	0,72	147
Finlandia	—	—	1,64	428
Francia	0,75	124	5,37	1 448
Germania (Rep. fed.)	21,28	2 673	4,98	991
Grecia	—	—	4,52	521
Malta	—	—	3,00	222
Paesi Basssi	5,25	537	16,40	2 533
Regno Unito	23,21	2 578	2,03	311
Svezia	—	—	4,88	1 914
Svizzera	—	—	9,81	2 376
Aden	—	—	0,20	15
Arabia Saudita	—	—	0,20	15
Giappone	1,87	452	—	—
Hong Kong	4,10	479	—	—
Irak	—	—	0,20	15
Kuwait	—	—	0,08	17
Libano	0,24	50	0,26	26
RAU-Siria	—	—	0,43	39
Etiopia-Eritrea (Fed.)	—	—	1,61	307
Libia	—	—	3,00	452
Mozambico	—	—	0,22	52
Nigeria	—	—	13,50	695
RAU-Egitto	—	—	1,19	107
Rhodesia e Nyassaland	—	—	0,30	198
Sudan	—	—	0,35	30
Unione del Sud Africa	0,25	36	0,04	24
Canadà	0,40	144	1,23	1 536
Perù	—	—	0,06	94
Stati Uniti	9,35	2 034	3,37	1 167
Venezuela	—	—	6,50	1 102
Dip. oland. Am. centr.	—	—	1,08	116
Paese non accertato	—	—	0,40	32
Provv. navi aerei esteri	—	—	0,20	20
2360 — idem: di tessuti o ricoperti di tessuti				
Totale	**102,84**	**20 503**	**532,41**	**94 023**
di cui esp. temp.	—	—	*0,03*	*79*
di cui riesp.	—	—	*8,53*	*6 580*
Austria	1,28	245	10,24	1 012
Belgio-Lussemburgo	0,30	25	24,52	3 063
Danimarca	—	—	0,20	21
Finlandia	—	—	0,30	80
Francia	51,75	5 720	7,83	2 242
Germania (Rep. fed.)	30,64	9 622	237,23	39 117
Malta	—	—	3,96	149
Norvegia	—	—	0,52	131
Paesi Bassi	6,67	764	30,46	3 733
Regno Unito	10,70	3 815	49,91	11 677
Svezia	—	—	12,02	2 070
Svizzera	—	—	86,47	9 172
Iran	—	—	0,16	117
Libano	—	—	1,14	395
RAU-Siria	—	—	0,36	155
Thailandia	—	—	0,19	60
Etiopia-Eritrea (Fed.)	—	—	0,60	33
Libia	—	—	1,74	228
Rhodesia e Nyassaland	—	—	0,84	68
Unione del Sud Africa	—	—	0,01	9
Brasile	—	—	0,25	79
Canadà	—	—	1,31	287
Messico	—	—	0,27	371
Perù	—	—	0,11	94
Salvador	—	—	0,21	172
Stati Uniti	1,50	312	60,70	19 142
Dip. brit. Am. sett. e centr.	—	—	0,68	243
Australia	—	—	0,11	45
Provv. navi aerei esteri	—	—	0,07	58
2361 OGGETTI DI MAROCCHINERIA E DI ASTUCCERIA — borse e borsette per signora: di cuoio o di pelli, o ricoperti di tali materie				
Totale	**15,42**	**16 653**	**8 137,53**	**3 045 293**
di cui imp. temp.	*0,02*	*104*	—	—
di cui riesp.	—	—	*136,93*	*70 665*
Austria	—	—	16,11	9 647
Belgio-Lussemburgo	—	—	120,95	51 180
Bulgaria	—	—	5,00	1 174
Danimarca	—	—	43,40	22 932
Finlandia	—	—	8,35	3 356
Francia	2,48	10 237	118,36	50 425
Germania (Rep. fed.)	7,20	4 347	1 174,82	475 112
Germania (Rep. dem.)	0,60	95	—	—
Grecia	—	—	3,77	1 133
Irlanda	—	—	25,26	5 542
Jugoslavia	0,29	107	0,04	58
Malta	—	—	13,19	1 759
Norvegia	—	—	10,10	2 880
Paesi Bassi	—	—	108,43	48 252
Portogallo	—	—	0,55	1 487
Regno Unito	0,34	213	381,58	131 086
Spagna	1,95	819	10,49	2 759
Svezia	0,09	134	421,57	141 227
Svizzera	0,06	25	456,46	219 351
Turchia	—	—	2,66	688
URSS	—	—	0,28	122
Aden	—	—	0,96	410
Arabia Saudita	—	—	1,86	834
Ceylon	—	—	0,34	327
Cipro	—	—	4,40	1 715
Filippine	—	—	0,10	186
Giappone	—	—	16,69	10 068
Giordania	—	—	0,23	37
Hong Kong	—	—	5,91	2 727
India	0,50	232	0,02	64
Irak	—	—	2,60	777
Iran	—	—	7,89	5 357
Kuwait	—	—	1,26	810
Libano	—	—	11,86	6 209
Malesia (Federazione)	—	—	0,20	31
RAU-Siria	—	—	0,30	170
Thailandia	—	—	2,21	1 334
Dip. portoghesi in Asia	—	—	0,78	459
Altri paesi d'Arabia	—	—	1,10	710
Africa del Sud-Ovest	—	—	0,05	99
Algeria	—	—	1,54	1 593
Angola	—	—	1,85	660
Chenia	—	—	0,91	324
Congo belga	—	—	4,10	831
Etiopia-Eritrea (Fed.)	—	—	25,46	6 635
Ghana (Costa d'Oro)	—	—	0,52	195
Guinea (Repubblica)	—	—	1,36	208
Libia	0,64	152	60,97	22 881
Marocco	1,10	206	2,02	663
Mozambico	—	—	0,30	62
Nigeria	—	—	1,66	798
RAU-Egitto	—	—	0,19	11
Rhodesia e Nyassaland	—	—	1,01	265
Somalia (Amm. ital.)	—	—	1,37	380
Unione del Sud Africa	—	—	17,54	8 677
Altre dip. brit. Africa or.	—	—	0,35	89
Dip. portogh. Africa occ.	—	—	0,18	112
Argentina	—	—	0,01	10
Brasile	—	—	0,16	78
Canadà	—	—	253,82	87 747
Cile	—	—	8,07	2 914
Colombia	—	—	0,12	23
Costarica	—	—	1,87	1 730
Guatemala	—	—	0,78	937
Haiti	—	—	0,30	536
Honduras (Repubblica)	—	—	1,76	966
Messico	—	—	3,10	3 105
Nicaragua	—	—	0,61	329
Panama	—	—	3,82	1 260
Perù	—	—	1,72	1 455
Salvador	—	—	3,10	7 489
San Domingo	—	—	0,03	60
Stati Uniti	0,17	86	4 699,35	1 650 987
Venezuela	—	—	12,25	9 793
Dip. brit. Am. sett. e centr.	—	—	18,51	12 592
Dip. oland. Am. centr.	—	—	6,78	9 374
Dip. USA Am. sett. e centr.	—	—	0,55	415
Australia	—	—	8,74	4 689
Nuova Zelanda	—	—	0,55	118
Provv. navi aerei esteri	—	—	10,07	1 808
2362 — idem: di fibra vulcanizzata o di cartone o costituiti da un supporto rigido ricoperto di carta				
Totale	—	—	**69,60**	**12 372**
di cui riesp.	—	—	*6,37*	*1 468*
Belgio-Lussemburgo	—	—	0,13	12
Francia	—	—	0,34	74

segue Tav. 11 — CAP. 42

Quantità in quintali (salvo diversa indicazione) e valore in migliaia di lire

MERCI E PAESI	Importazioni		Esportazioni	
	Quantità	Valore	Quantità	Valore
Germania (Rep. fed.)	—	—	22,50	3 758
Grecia	—	—	0,10	63
Malta	—	—	1,50	86
Regno Unito	—	—	1,86	555
Svezia	—	—	1,48	468
Svizzera	—	—	0,15	25
Arabia Saudita	—	—	0,12	28
Hong Kong	—	—	0,50	94
Libano	—	—	0,21	44
Malesia (Federazione)	—	—	10,19	1 255
Algeria	—	—	0,07	36
Chenia	—	—	0,51	19
Etiopia-Eritrea (Fed.)	—	—	0,35	25
Libia	—	—	6,50	335
Marocco	—	—	0,02	36
Unione del Sud Africa	—	—	0,12	24
Bolivia	—	—	0,23	56
Canadà	—	—	0,07	35
Guatemala	—	—	5,91	1 201
Stati Uniti	—	—	11,46	3 073
Australia	—	—	4,03	591
Nuova Zelanda	—	—	1,25	479

2363 — idem: di materie plastiche artificiali in fogli

Totale	**18,56**	**5 780**	**953,93**	**150 979**
di cui riesp.	—	—	*1,87*	*653*
Austria	0,35	60	0,38	526
Belgio-Lussemburgo	0,15	47	64,67	9 065
Danimarca	—	—	23,90	9 852
Finlandia	—	—	2,18	770
Francia	2,55	1 015	13,33	3 304
Germania (Rep. fed.)	10,14	3 445	51,15	9 288
Grecia	—	—	0,63	239
Malta	—	—	29,82	2 823
Norvegia	—	—	4,19	778
Paesi Bassi	—	—	83,92	13 281
Polonia	—	—	0,80	88
Regno Unito	0,20	23	249,71	52 171
Spagna	—	—	6,02	1 012
Svezia	—	—	33,11	5 390
Svizzera	—	—	28,68	5 363
Aden	—	—	0,30	106
Cipro	—	—	2,00	279
Hong Kong	—	—	1,56	219
Irak	—	—	0,79	169
Malesia (Federazione)	—	—	0,32	103
Altri paesi d'Arabia	—	—	0,13	31
Chenia	—	—	0,29	130
Congo belga	—	—	0,38	88
Etiopia-Eritrea (Fed.)	—	—	2,05	448
Libia	—	—	59,66	5 724
Mozambico	—	—	0,20	28
Somalia (Amm. ital.)	—	—	0,85	220
Tanganica	—	—	0,13	80
Tunisia	—	—	2,21	641
Unione del Sud Africa	—	—	1,21	447
Argentina	—	—	0,30	24
Canadà	—	—	0,87	226
Cile	—	—	0,82	382
Colombia	—	—	1,74	611
Panama	—	—	0,71	244
Paraguay	—	—	1,31	419
Perù	—	—	1,14	589
Salvador	—	—	1,37	149
Stati Uniti	5,17	1 190	271,63	22 756
Venezuela	—	—	8,35	2 750
Australia	—	—	0,32	83
Paese non accertato	—	—	0,80	83

2364 — idem: di tessuti o ricoperti di tessuti

Totale	**55,74**	**24 695**	**1 445,70**	**422 819**
di cui imp. temp.	*0,22*	*109*	—	—
di cui riesp.	—	—	*1,76*	*13 071*
Austria	—	—	2,37	2 207
Belgio-Lussemburgo	0,99	1 307	184,66	28 624
Danimarca	—	—	0,96	331
Finlandia	—	—	1,82	259
Francia	5,56	6 550	39,17	12 554
Germania (Rep. fed.)	42,30	15 652	239,36	60 684
Irlanda	—	—	2,28	368
Jugoslavia	0,12	56	—	—
Malta	—	—	16,59	1 285
Norvegia	—	—	2,26	776
Paesi Bassi	—	—	53,54	11 110
Polonia	—	—	4,98	816
Regno Unito	0,22	109	145,14	41 829
Svezia	—	—	34,67	14 759
Svizzera	—	—	92,92	34 648
Arabia Saudita	—	—	0,66	345
Cipro	—	—	0,06	54
Giappone	5,76	764	—	—
Giordania	—	—	0,04	36
Hong Kong	0,11	130	1,17	380
India	0,05	41	—	—
Irak	—	—	0,36	166
Iran	—	—	1,32	1 075
Libano	—	—	4,50	2 676
Pakistan	0,08	46	—	—
RAU-Siria	—	—	0,05	50
Algeria	—	—	1,91	334
Angola	—	—	0,21	152
Congo belga	—	—	0,18	45
Etiopia-Eritrea (Fed.)	—	—	2,97	924
Ghana (Costa d'Oro)	—	—	0,36	292
Libia	—	—	14,09	2 648
Marocco	—	—	0,06	108
Nigeria	—	—	0,13	90
RAU-Egitto	0,45	20	—	—
Rhodesia e Nyassaland	—	—	0,19	121
Tunisia	—	—	2,48	661
Unione del Sud Africa	—	—	4,94	3 064
Dip. franc. Africa occ.	—	—	0,01	33
Dip. portogh. Africa occ.	—	—	0,25	92
Canadà	—	—	18,28	5 905
Cile	—	—	0,32	993
Guatemala	—	—	0,08	84
Haiti	—	—	0,15	2 005
Panama	—	—	1,49	399
Paraguay	—	—	0,48	278
Perù	—	—	2,06	982
Portorico	—	—	0,08	75
Salvador	—	—	1,50	3 786
Stati Uniti	0,10	20	555,31	173 860
Venezuela	—	—	3,97	3 244
Dip. brit. Am. sett. e centr.	—	—	3,01	1 923
Dip. oland. Am. centr.	—	—	1,42	5 298
Dip. USA Am. sett. e centr.	—	—	0,55	160
Australia	—	—	0,14	173
Dip. USA in Oceania	—	—	0,20	58

2365 — borse e buste per professionisti e per fattorini, portafogli, portavalori, portacarte: di cuoio o di pelli, o ricoperti di tali materie

Totale	**390,03**	**100 651**	**309,12**	**198 963**
di cui riesp.	—	—	*13,77*	*40 005*
Austria	0,38	379	0,29	1 518
Belgio-Lussemburgo	0,06	83	22,71	7 299
Cecoslovacchia	0,30	170	0,01	51
Danimarca	—	—	2,05	3 181
Finlandia	—	—	0,01	14
Francia	0,22	176	9,79	9 435
Germania (Rep. fed.)	25,42	10 786	20,76	12 507
Grecia	—	—	0,39	448
Irlanda	—	—	0,25	187
Jugoslavia	361,22	87 412	—	—
Malta	—	—	1,25	231
Norvegia	—	—	0,46	314
Paesi Bassi	—	—	17,28	5 642
Portogallo	—	—	0,22	112
Regno Unito	1,30	926	16,82	6 992
Spagna	—	—	0,49	209
Svezia	0,20	128	34,62	43 923
Svizzera	0,64	534	15,71	19 728
Turchia	—	—	0,05	80
URSS	—	—	0,30	90
Arabia Saudita	—	—	1,46	1 293
Cipro	—	—	5,89	837

Quantità in quintali (salvo diversa indicazione) e valore in migliaia di lire

MERCI E PAESI	Importazioni		Esportazione	
	Quantità	Valore	Quantità	Valore
Formosa	—	—	0,15	124
Giappone	—	—	1,29	615
Hong Kong	—	—	0,57	252
Iran	—	—	0,67	1 262
Kuwait	—	—	0,89	662
Libano	—	—	2,58	864
RAU-Siria	—	—	0,04	38
Algeria	—	—	3,67	1 135
Congo-belga	0,08	10	2,57	964
Etiopia-Eritrea (Fed.)	—	—	5,11	954
Ghana (Costa d'Oro)	—	—	0,15	269
Libia	0,16	28	23,32	5 388
Marocco	0,05	19	0,74	178
Nigeria	—	—	0,06	76
RAU-Egitto	—	—	0,52	450
Rhodesia e Nyassaland	—	—	0,02	13
Somalia (Amm. ital.)	—	—	2,12	619
Sudan	—	—	0,02	20
Tunisia	—	—	0,01	10
Unione del Sud Africa	—	—	1,95	1 214
Dip. franc. Africa occ.	—	—	0,01	10
Argentina	—	—	0,11	32
Bolivia	—	—	0,90	103
Brasile	—	—	0,29	243
Canadà	—	—	8,18	6 043
Cile	—	—	0,05	86
Costarica	—	—	0,10	200
Haiti	—	—	0,07	143
Messico	—	—	0,04	82
Panama	—	—	0,06	147
San Domingo	—	—	0,05	70
Stati Uniti	—	—	93,34	56 512
Uruguay	—	—	0,42	411
Venezuela	—	—	0,88	1 684
Dip. brit. Am. sett. e centr.	—	—	0,69	778
Dip. oland. Am. centr.	—	—	0,78	674
Australia	—	—	4,48	1 006
Nuova Zelanda	—	—	0,18	172
Provv. navi aerei esteri	—	—	1,13	1 273
Punti e depositi franchi	—	—	0,10	96

2366 — idem: di fibra vulcanizzata o di cartone o costituiti da un supporto rigido ricoperto di carta

Totale	**6,22**	**574**	**264,00**	**32 185**
di cui riesp.	—	—	*6,53*	*1 976*
Francia	3,43	212	1,10	271
Germania (Rep. fed.)	2,79	362	7,45	2 339
Grecia	—	—	0,29	73
Paesi Bassi	—	—	0,66	164
Portogallo	—	—	0,21	10
Regno Unito	—	—	1,15	287
Svizzera	—	—	4,00	1 154
Turchia	—	—	0,88	218
Ungheria	—	—	1,70	78
Ceylon	—	—	1,41	449
Cipro	—	—	0,22	56
Iran	—	—	0,15	88
Israele	—	—	0,66	164
Libano	—	—	0,58	154
RAU-Siria	—	—	0,64	126
RAU-Egitto	—	—	0,99	247
Unione del Sud Africa	—	—	0,61	103
Canadà	—	—	1,42	300
Costarica	—	—	0,01	11
Stati Uniti	—	—	239,77	25 878
Australia	—	—	0,10	15

2367 — idem: di materie plastiche artificiali in fogli

Totale	**11,49**	**1 519**	**574,72**	**68 097**
di cui riesp.	—	—	*11,18*	*2 756*
Austria	1,57	236	3,16	805
Belgio-Lussemburgo	—	—	68,77	7 351
Danimarca	—	—	10,43	799
Finlandia	—	—	64,09	10 015
Francia	—	—	4,44	584
Germania (Rep. fed.)	8,65	1 147	28,69	5 037
Grecia	—	—	3,90	2 074
Irlanda	—	—	0,67	233
Malta	—	—	0,55	119
Norvegia	—	—	0,38	108
Paesi Bassi	0,30	13	19,24	3 468
Regno Unito	—	—	27,43	2 966
Svezia	—	—	20,38	2 298
Svizzera	0,13	22	7,86	1 271
Kuwait	—	—	2,01	371
Libano	—	—	1,80	420
Pakistan	0,74	80	—	—
Algeria	—	—	157,60	10 025
Congo belga	—	—	2,52	305
Etiopia-Eritrea (Fed.)	—	—	1,44	230
Ghana (Costa d'Oro)	—	—	29,25	2 164
Liberia	—	—	3,13	254
Libia	—	—	68,56	9 903
Madagascar	—	—	1,44	983
Nigeria	—	—	8,37	643
Tunisia	—	—	1,88	595
Unione del Sud Africa	—	—	0,98	155
Altre dip. brit. Africa or.	—	—	0,27	101
Canadà	—	—	1,25	422
Messico	—	—	2,91	81
San Domingo	—	—	0,35	114
Stati Uniti	0,10	21	23,20	2 991
Venezuela	—	—	7,77	1 212

2368 — idem: di tessuti o ricoperti di tessuti

Totale	**12,69**	**4 256**	**58,00**	**25 182**
di cui riesp.	—	—	*4,57*	*2 057*
Austria	—	—	2,61	663
Belgio-Lussemburgo	—	—	5,54	1 821
Francia	10,28	2 818	0,61	239
Germania (Rep. fed.)	1,81	1 206	4,27	2 399
Malta	—	—	0,81	325
Paesi Bassi	—	—	2,18	488
Regno Unito	—	—	7,58	2 538
Svezia	—	—	0,05	141
Svizzera	0,60	232	3,79	1 839
Ceylon	—	—	0,12	36
Iran	—	—	0,40	180
Libano	—	—	1,01	744
Libia	—	—	0,45	84
Madagascar	—	—	3,74	724
Canadà	—	—	1,94	716
Perù	—	—	0,11	80
Stati Uniti	—	—	18,05	9 237
Venezuela	—	—	2,73	766
Dip. brit. Am. sett. e centr.	—	—	0,16	517
Dip. oland. Am. centr.	—	—	0,72	685
Australia	—	—	0,88	769
Nuova Zelanda	—	—	0,25	191

2369 — di altra specie: di cuoio o di pelli, o ricoperti di tali materie

Totale	**226,83**	**132 595**	**2 379,29**	**956 768**
di cui imp. o esp. temp.	*5,82*	*3 806*	*0,25*	*73*
di cui riesp.	—	—	*18,58*	*13 264*
Austria	0,58	143	33,11	7 425
Belgio-Lussemburgo	0,18	44	263,20	57 790
Danimarca	—	—	22,93	5 900
Finlandia	—	—	5,78	1 646
Francia	1,56	2 014	103,75	32 480
Germania (Rep. fed.)	176,67	106 642	145,16	50 257
Germania (Rep. dem.)	4,15	1 189	—	—
Grecia	—	—	2,49	1 803
Irlanda	—	—	1,90	1 698
Islanda	—	—	0,30	158
Jugoslavia	8,67	2 914	0,21	116
Malta	—	—	5,21	1 627
Norvegia	0,06	111	36,97	9 651
Paesi Bassi	5,10	2 743	44,80	11 576
Polonia	0,36	31	—	—
Portogallo	—	—	1,54	870
Regno Unito	5,87	3 070	406,13	116 948
Spagna	7,09	5 473	1,76	1 429
Svezia	—	—	75,36	32 980
Svizzera	8,04	6 110	102,57	60 988
Turchia	—	—	2,22	1 643

segue Tav. 11 — CAP. 42

Quantità in quintali (salvo diversa indicazione) e valore in migliaia di lire

MERCI E PAESI	Importazioni		Esportazioni	
	Quantità	Valore	Quantità	Valore
Ungheria	—	—	0,40	273
Aden	—	—	0,32	172
Arabia Saudita	—	—	2,94	2 343
Birmania	—	—	1,92	463
Ceylon	—	—	5,26	1 286
Cipro	—	—	8,26	2 145
Corea (Repubblica)	—	—	0,05	48
Filippine	—	—	2,04	717
Giappone	4,21	986	13,38	7 349
Giordania	—	—	0,10	73
Hong Kong	—	—	4,75	1 145
India	—	—	0,27	81
Indonesia	—	—	0,05	22
Irak	—	—	13,45	3 078
Iran	—	—	0,11	200
Kuwait	—	—	2,29	766
Libano	—	—	8,69	2 781
Malesia (Federazione)	—	—	8,12	1 724
Pakistan	—	—	0,37	476
RAU-Siria	—	—	10,12	2 450
Thailandia	—	—	0,08	29
Altri paesi d'Arabia	—	—	0,12	181
Africa del Sud-Ovest	—	—	0,60	102
Algeria	—	—	2,38	2 817
Angola	—	—	0,49	113
Chenia	—	—	1,23	679
Congo belga	—	—	23,06	2 929
Etiopia-Eritrea (Fed.)	—	—	4,30	1 340
Ghana (Costa d'Oro)	—	—	0,07	58
Libia	1,15	201	26,46	6 384
Marocco	1,06	218	2,31	1 202
Mozambico	—	—	0,65	257
Nigeria	—	—	0,52	247
RAU-Egitto	0,35	184	10,85	815
Rhodesia e Nyassaland	—	—	1,45	479
Somalia francese	—	—	0,05	62
Somalia (Amm. ital.)	—	—	1,91	484
Sudan	0,08	38	—	—
Tunisia	—	—	5,26	847
Unione del Sud Africa	—	—	59,50	17 927
Altre dip. franc. Africa eq.	—	—	0,29	245
Dip. portogh. Africa occ.	—	—	0,08	15
Argentina	—	—	2,57	386
Brasile	—	—	0,21	94
Canadà	—	—	73,71	29 775
Cile	—	—	8,18	185
Costarica	—	—	0,18	186
Cuba	—	—	0,57	879
Ecuador	—	—	0,02	11
Guatemala	—	—	0,12	116
Haiti	—	—	0,28	218
Honduras (Repubblica)	—	—	0,09	107
Messico	—	—	7,71	5 356
Panama	—	—	0,72	1 106
Perù	—	—	4,27	1 949
Portorico	—	—	0,06	71
Salvador	—	—	0,08	155
San Domingo	—	—	0,04	111
Stati Uniti	1,65	484	726,94	414 680
Venezuela	—	—	12,26	9 408
Dip. brit. Am. sett. e centr.	—	—	9,36	9 005
Dip. oland. Am. centr.	—	—	4,67	3 172
Dip. USA Am. sett. e centr.	—	—	0,34	667
Australia	—	—	29,89	10 203
Nuova Zelanda	—	—	12,61	2 909
Dip. brit. in Oceania	—	—	0,50	119
Provv. navi aerei esteri	—	—	3,97	4 111
2370 — idem: di fibra vulcanizzata o di cartone o costituiti da un supporto rigido ricoperto di carta				
Totale	**23,97**	**3 958**	**273,27**	**57 399**
Austria	—	—	2,46	372
Belgio-Lussemburgo	—	—	8,38	1 315
Danimarca	—	—	0,06	56
Finlandia	—	—	0,60	117
Francia	17,52	3 111	2,00	506
Germania (Rep. fed.)	2,87	228	17,34	5 487
Grecia	—	—	0,54	37
Irlanda	—	—	3,91	870
Malta	—	—	17,25	1 017
Paesi Bassi	—	—	4,27	772
Regno Unito	—	—	25,91	5 994
Svezia	—	—	8,40	2 181
Svizzera	2,87	587	13,10	3 611
Ceylon	—	—	3,20	636
Giordania	—	—	0,93	264
Iran	—	—	0,83	533
Kuwait	—	—	0,06	108
Libano	—	—	0,88	305
Chenia	—	—	0,15	149
Etiopia-Eritrea (Fed.)	—	—	3,74	562
Libia	—	—	8,43	738
Mozambico	—	—	0,11	64
Somalia francese	—	—	0,63	140
Sudan	—	—	0,30	91
Tunisia	—	—	1,45	101
Unione del Sud Africa	—	—	11,58	2 296
Canadà	—	—	20,29	4 454
Panama	—	—	0,84	430
Perù	—	—	0,70	285
San Domingo	—	—	3,01	912
Stati Uniti	0,71	32	59,27	11 708
Uruguay	—	—	0,66	214
Venezuela	—	—	6,54	2 605
Dip. brit. Am. sett. e centr.	—	—	2,82	940
Australia	—	—	42,19	7 418
Nuova Zelanda	—	—	0,44	111
2371 — idem: di materie plastiche artificiali in fogli				
Totale	**132,84**	**27 322**	**1 181,51**	**207 009**
di cui imp. temp.	*33,39*	*9 234*	—	—
di cui riesp.	—	—	*19,42*	*4 478*
Austria	0,70	180	18,64	2 138
Belgio-Lussemburgo	0,03	21	129,93	15 546
Cecoslovacchia	—	—	0,64	49
Danimarca	0,70	350	9,32	1 318
Finlandia	—	—	11,30	2 047
Francia	3,87	839	289,28	42 268
Germania (Rep. fed.)	77,35	9 473	50,23	12 941
Gibilterra	—	—	0,14	38
Grecia	—	—	2,89	475
Irlanda	—	—	1,73	368
Malta	—	—	18,64	2 237
Norvegia	—	—	5,55	1 363
Paesi Bassi	38,48	13 019	35,70	4 811
Portogallo	—	—	2,68	771
Regno Unito	2,60	1 438	133,38	16 895
Spagna	—	—	0,03	12
Svezia	1,18	182	29,89	3 910
Svizzera	0,08	56	24,77	8 382
Turchia	—	—	0,67	198
Aden	—	—	1,23	404
Birmania	—	—	0,55	211
Ceylon	—	—	0,52	126
Cipro	—	—	0,52	146
Giappone	—	—	0,70	154
Giordania	—	—	4,56	568
Hong Kong	6,15	1 310	5,71	2 212
Irak	—	—	0,10	56
Iran	—	—	1,53	507
Israele	—	—	0,42	100
Libano	—	—	2,28	1 300
Malesia (Federazione)	—	—	1,98	454
Pakistan	—	—	1,65	368
RAU-Siria	—	—	1,08	616
Thailandia	—	—	0,48	86
Altri paesi d'Arabia	—	—	0,59	118
Algeria	—	—	0,15	76
Chenia	—	—	0,07	37
Congo belga	—	—	3,94	424
Etiopia-Eritrea (Fed.)	—	—	5,19	527
Ghana (Costa d'Oro)	—	—	0,07	41
Liberia	—	—	0,07	16
Libia	—	—	59,33	10 127
Madagascar	—	—	0,10	31
Marocco	—	—	6,74	637
Mozambico	—	—	2,54	422
Nigeria	—	—	0,03	22
RAU-Egitto	—	—	1,20	302
Rhodesia e Nyassaland	—	—	0,04	11

Quantità in quintali (salvo diversa indicazione) e valore in migliaia di lire

MERCI E PAESI	Importazioni		Esportazioni	
	Quantità	Valore	Quantità	Valore
Somalia francese	—	—	0,37	137
Somalia (Amm. ital.)	—	—	0,68	102
Suda	—	—	0,53	159
Tunisia	—	—	15,63	2 371
Uganda	—	—	0,36	163
Unione del Sud Africa	—	—	18,61	3 679
Altre dip. brit. Africa or.	—	—	0,41	105
Dip. franc. Africa occ.	—	—	1,79	503
Argentina	—	—	0,65	68
Bolivia	—	—	0,91	251
Brasile	—	—	0,05	13
Canadà	—	—	13,20	3 258
Cile	—	—	3,13	717
Costarica	—	—	0,34	136
Ecuador	—	—	1,17	590
Guatemala	—	—	0,82	349
Haiti	—	—	0,40	125
Honduras (Repubblica)	—	—	1,14	325
Messico	—	—	2,56	619
Nicaragua	—	—	0,61	140
Panama	—	—	0,39	298
Perù	—	—	2,73	874
Salvador	—	—	2,37	897
San Domingo	—	—	0,02	15
Stati Uniti	1,70	454	203,22	45 951
Venezuela	—	—	18,29	4 749
Dip. brit. Am. merid.	—	—	0,12	55
Dip. brit. Am. sett. e centr.	—	—	3,08	737
Dip. oland. Am. centr.	—	—	0,53	172
Australia	—	—	18,27	3 506
Dip. franc. in Oceania	—	—	0,07	16
Dip. USA in Oceania	—	—	0,28	63

2372 — idem: di tessuti o ricoperti di tessuti

Totale	**187,64**	**88 979**	**430,46**	**100 079**
di cui riesp.	—	—	*10,77*	*5 437*
Austria	2,67	652	15,40	2 429
Belgio-Lussemburgo	2,62	319	14,83	5 489
Danimarca	—	—	1,34	1 532
Finlandia	—	—	0,16	138
Francia	14,82	2 540	244,81	21 054
Germania (Rep. fed.)	155,58	80 840	6,64	4 196
Malta	—	—	0,29	115
Paesi Bassi	0,70	750	19,86	3 614
Portogallo	—	—	0,21	179
Regno Unito	2,55	1 125	14,29	7 690
Spagna	6,05	926	—	—
Svezia	—	—	34,96	15 297
Svizzera	0,22	429	11,16	4 305
URSS	—	—	0,14	67
Iran	—	—	1,00	886
Libano	—	—	0,38	188
Chenia	—	—	0,55	296
Congo belga	—	—	0,11	72
Libia	—	—	0,41	180
Somalia (Amm. ital.)	—	—	0,36	155
Tunisia	—	—	1,19	456
Unione del Sud Africa	—	—	3,60	833
Altre dip. brit. Africa occ.	—	—	0,07	75
Canadà	—	—	11,02	5 729
Costarica	—	—	0,62	177
Guatemala	—	—	0,16	160
Messico	—	—	0,38	702
Perù	—	—	0,61	416
Salvador	—	—	0,36	233
San Domingo	—	—	0,11	62
Stati Uniti	2,43	1 398	45,06	22 798
Venezuela	—	—	0,12	376
Australia	—	—	0,25	165
Provv. navi aerei esteri	—	—	0,01	15

42.03

2373 OGGETTI DI VESTIARIO DI CUOIO O DI PELLI — vestimenta e loro parti

Totale	**586,14**	**542 306**	**120,74**	**139 088**
di cui riesp.	—	—	*4,82*	*3 505*
Austria	17,98	28 138	0,91	548
Belgio-Lussemburgo	94,03	142 592	0,87	1 865
Danimarca	—	—	0,60	365
Francia	174,37	85 384	1,34	2 649
Germania (Rep. fed.)	38,79	40 229	20,55	51 076
Gibilterra	—	—	0,35	1 289
Grecia	—	—	0,21	356
Jugoslavia	—	—	13,95	3 297
Norvegia	—	—	0,21	484
Paesi Bassi	80,29	134 247	0,79	1 554
Portogallo	—	—	0,10	260
Regno Unito	133,26	28 018	8,70	10 483
Spagna	11,62	15 537	—	—
Svezia	0,45	852	0,99	2 985
Svizzera	33,43	65 120	3,81	11 762
Arabia Saudita	—	—	0,25	461
Giappone	—	—	0,91	2 473
Giordania	—	—	0,05	47
Libano	—	—	2,18	9 576
Malesia (Federazione)	—	—	0,30	54
Altri paesi d'Arabia	—	—	0,20	78
Algeria	—	—	6,00	840
Etiopia-Eritrea (Fed.)	—	—	0,11	143
Libia	—	—	32,24	4 108
Marocco	—	—	0,75	998
Unione del Sud Africa	—	—	0,26	1 685
Brasile	—	—	0,17	90
Canadà	0,88	371	5,42	4 171
Perù	—	—	2,25	445
Stati Uniti	1,04	1 818	13,35	23 810
Venezuela	—	—	0,07	155
Australia	—	—	2,51	767
Paese non accertato	—	—	0,03	104
Provv. navi aerei esteri	—	—	0,31	110

2374 — grembiuli, pettorine, guardamano ed altri oggetti di protezione

Totale	—	—	**1,66**	**957**
Belgio-Lussemburgo	—	—	0,26	77
Germania (Rep. fed.)	—	—	0,06	312
Giappone	—	—	0,34	279
Iran	—	—	0,34	28
Somalia (Amm. ital.)	—	—	0,12	25
Provv. navi aerei esteri	—	—	0,54	236

2375 GUANTI DI CUOIO O DI PELLI — di protezione usati nelle industrie

Totale	**116,00**	**16 996**	**23,53**	**11 105**
paia	*29 022*		*11 521*	
di cui riesp.	—	—	*3,36*	*2 309*
paia			*2 064*	
Austria	0,05	25	4,06	1 627
paia	*23*		*1 132*	
Belgio-Lussemburgo	1,45	305	—	—
paia	*500*			
Francia	0,99	1 912	—	—
paia	*1 760*			
Germania (Rep. fed.)	0,55	207	3,15	931
paia	*890*		*1 215*	
Grecia	—	—	0,94	539
paia			*940*	
Jugoslavia	—	—	5,51	657
paia			*900*	
Paesi Bassi	11,94	2 609	—	—
paia	*3 514*			
Regno Unito	55,30	10 506	0,07	37
paia	*16 933*		*31*	
Svezia	—	—	0,56	496
paia			*532*	
Svizzera	—	—	1,65	1 110
paia			*620*	
Iran	—	—	0,50	519
paia			*350*	
Israele	—	—	0,07	24
paia			*15*	
Libano	—	—	0,06	109
paia			*186*	
Etiopia-Eritrea (Fed.)	—	—	0,16	115
paia			*55*	

segue Tav. 11 — CAP. 42

Quantità in quintali (salvo diversa indicazione) e valore in migliaia di lire

MERCI E PAESI	Importazioni		Esportazioni	
	Quantità	Valore	Quantità	Valore
Libia	—	—	0,26	117
paia			*130*	
Somalia (Amm. ital.)	—	—	0,13	30
paia			*130*	
Sudan	—	—	0,09	37
paia			*50*	
Messico	—	—	0,50	186
paia			*250*	
Stati Uniti	45,72	1 432	3,42	2 268
paia	*5 402*		*2 312*	
Australia	—	—	0,95	1 679
paia			*1 771*	
Provv. navi aerei esteri	—	—	1,45	624
paia			*902*	

2376 — da sport

Totale	**15,73**	**7 988**	**45,18**	**80 165**
paia	*6 451*		*41 243*	
di cui riesp.	—	—	*0,33*	*868*
paia			*606*	
Austria	—	—	0,76	1 391
paia			*559*	
Belgio-Lussemburgo	—	—	1,32	581
paia			*1 016*	
Danimarca	—	—	0,07	147
paia			*30*	
Francia	3,05	4 367	0,34	902
paia	*3 307*		*316*	
Germania (Rep. fed.)	0,16	414	0,78	1 470
paia	*220*		*1 391*	
Jugoslavia	—	—	0,12	60
paia			*192*	
Paesi Bassi	—	—	0,07	42
paia			*35*	
Portogallo	—	—	0,04	31
paia			*12*	
Regno Unito	4,94	1 808	0,35	888
paia	*1 303*		*500*	
Svezia	—	—	0,02	16
paia			*20*	
Svizzera	—	—	27,67	51 252
paia			*21 490*	
Giappone	0,80	62	—	—
paia	*95*			
Pakistan	6,78	1 337	—	—
paia	*1 526*			
Libia	—	—	0,20	63
paia			*55*	
Mozambico	—	—	0,07	215
paia			*250*	
Unione del Sud Africa	—	—	0,35	269
paia			*248*	
Canadà	—	—	0,74	1 222
paia			*1 719*	
Costarica	—	—	0,03	31
paia			*18*	
Messico	—	—	0,32	229
paia			*200*	
Stati Uniti	—	—	11,31	20 401
paia			*12 760*	
Venezuela	—	—	0,51	846
paia			*398*	
Nuova Zelanda	—	—	0,08	102
paia			*20*	
Provv. navi aerei esteri	—	—	0,03	7
paia			*14*	

2377 — altri: foderati o guarniti di pelliccia

Totale	**0,99**	**752**	**29,33**	**39 622**
paia	*570*		*38 361*	
Austria	—	—	0,69	722
paia			*828*	
Belgio-Lussemburgo	—	—	1,03	306
paia			*481*	
Finlandia	—	—	0,58	1 366
paia			*1 600*	
Francia	0,03	233	—	—
paia	*80*			
Germania (Rep. fed.)	—	—	6,19	5 969
paia			*7 697*	
Regno Unito	0,74	352	0,09	261
paia	*370*		*125*	
Spagna	0,22	167	—	—
paia	*120*			
Svezia	—	—	1,32	2 761
paia			*9 372*	
Svizzera	—	—	0,75	1 437
paia			*995*	
URSS	—	—	10,74	16 610
paia			*8 010*	
Libano	—	—	0,01	21
paia			*4*	
Canadà	—	—	0,72	905
paia			*800*	
Messico	—	—	0,08	408
paia			*215*	
Stati Uniti	—	—	5,80	8 409
paia			*6 074*	
Australia	—	—	1,33	447
paia			*2 160*	

2378 — idem: non nominati, anche foderati o guarniti di materia tessile

Totale	**24,94**	**35 173**	**3 067,94**	**4 908 974**
paia	*27 605*		*5 288 614*	
di cui imp. temp.	*3,34*	*6 058*	—	—
paia	*6 630*			
di cui riesp.	—	—	*1 169,00*	*1 558 924*
paia			*1 809 532*	
Austria	—	—	65,73	102 160
paia			*110 271*	
Belgio-Lussemburgo	0,90	1 841	118,80	194 390
paia	*1 102*		*226 227*	
Bulgaria	—	—	0,02	60
paia			*24*	
Danimarca	0,18	536	54,92	80 238
paia	*333*		*87 718*	
Finlandia	—	—	0,30	1 306
paia			*880*	
Francia	5,19	21 522	5,78	13 736
paia	*10 315*		*13 130*	
Germania (Rep. fed.)	0,57	844	420,70	642 149
paia	*1 190*		*736 186*	
Grecia	—	—	0,07	214
paia			*80*	
Jugoslavia	—	—	0,35	1 000
paia			*672*	
Malta	—	—	0,39	758
paia			*1 132*	
Norvegia	—	—	5,05	10 755
paia			*10 705*	
Paesi Bassi	11,04	4 242	274,80	389 958
paia	*7 380*		*456 758*	
Polonia	—	—	0,60	1 040
paia			*900*	
Portogallo	—	—	0,06	311
paia			*210*	
Regno Unito	5,67	3 949	120,16	166 780
paia	*4 510*		*174 965*	
Romania	—	—	1,61	3 679
paia			*3 687*	
Spagna	0,53	1 096	0,06	97
paia	*1 350*		*94*	
Svezia	—	—	112,71	178 050
paia			*181 568*	
Svizzera	0,86	1 143	147,17	249 615
paia	*1 425*		*274 709*	
URSS	—	—	5,19	8 656
paia			*5 423*	
Cipro	—	—	0,06	72
paia			*120*	
Giappone	—	—	0,54	1 853
paia			*1 289*	
Giordania	—	—	0,67	1 006
paia			*1 028*	

Quantità in quintali (salvo diversa indicazione) e valore in migliaia di lire

MERCI E PAESI	Importazioni		Esportazioni	
	Quantità	Valore	Quantità	Valore
Hong Kong	—	—	1,00	2 845
paia			*2 655*	
India	—	—	0,04	307
paia			*252*	
Irak	—	—	1,29	2 532
paia			*3 500*	
Iran	—	—	2,78	3 300
paia			*2 664*	
Kuwait	—	—	0,22	836
paia			*428*	
Libano	—	—	6,57	10 750
paia			*10 635*	
RAU-Siria	—	—	10,37	11 987
paia			*15 886*	
Camerun britannico	—	—	0,05	188
paia			*148*	
Chenia	—	—	0,14	149
paia			*165*	
Etiopia-Eritrea (Fed.)	—	—	0,11	267
paia			*259*	
Libia	—	—	1,92	3 159
paia			*3 826*	
Rhodesia e Nyassaland	—	—	0,02	43
paia			*23*	
Tanganica	—	—	0,06	31
paia			*15*	
Unione del Sud Africa	—	—	3,86	5 919
paia			*4 487*	
Brasile	—	—	0,29	387
paia			*305*	
Canadà	—	—	119,59	217 276
paia			*194 066*	
Cile	—	—	1,79	2 022
paia			*2 420*	
Costarica	—	—	0,03	89
paia			*48*	
Guatemala	—	—	0,16	830
paia			*710*	
Messico	—	—	4,52	17 376
paia			*10 702*	
Panama	—	—	0,20	692
paia			*600*	
Paraguay	—	—	0,01	12
paia			*8*	
Perù	—	—	0,32	1 052
paia			*898*	
San Domingo	—	—	2,46	2 023
paia			*1 501*	
Stati Uniti	—	—	1 519,55	2 475 265
paia			*2 632 410*	
Venezuela	—	—	0,54	1 558
paia			*781*	
Dip. brit. Am. merid.	—	—	0,01	10
paia			*10*	
Dip. brit. Am. sett. e centr.	—	—	0,94	3 460
paia			*2 096*	
Dip. oland. Am. centr.	—	—	0,10	728
paia			*366*	
Australia	—	—	51,87	93 550
paia			*106 207*	
Nuova Zelanda	—	—	0,94	1 891
paia			*2 132*	
Provv. navi aerei esteri	—	—	0,45	559
paia			*635*	

2379 CINTURE, CINTURONI, BANDOLIERE, BRETELLE, BRACCIALETTI PER OROLOGI E SIMILI, DI CUOIO O DI PELLI

Totale	**35,89**	**28 164**	**331,59**	**351 326**
di cui riesp.	—	—	*7,04*	*18 106*
Austria	0,03	44	0,38	614
Belgio-Lussemburgo	0,44	704	2,13	7 377
Danimarca	—	—	3,09	9 714
Finlandia	—	—	0,87	1 071
Francia	3,68	7 944	8,29	5 878
Germania (Rep. fed.)	6,14	10 288	5,86	10 063
Germania (Rep. dem.)	2,00	436	—	—
Gibilterra	—	—	0,02	29
Grecia	—	—	0,51	1 033
Irlanda	—	—	1,09	1 818
Islanda	—	—	0,14	355
Jugoslavia	15,42	5 594	—	—
Malta	—	—	9,97	1 239
Norvegia	—	—	1,77	6 873
Paesi Bassi	—	—	0,42	1 660
Portogallo	—	—	0,67	1 268
Regno Unito	0,83	592	11,28	18 196
Spagna	—	—	0,04	87
Svezia	—	—	62,02	31 878
Svizzera	0,04	218	51,85	28 657
Arabia Saudita	—	—	0,62	1 182
Cipro	—	—	0,13	233
Giappone	—	—	0,28	425
Hong Kong	3,43	1 164	0,83	750
India	0,05	146	—	—
Iran	—	—	5,79	3 673
Kuwait	—	—	1,17	1 273
Libano	—	—	7,92	7 717
Malesia (Federazione)	—	—	0,17	390
Pakistan	3,26	549	—	—
RAU-Siria	—	—	2,15	1 114
Thailandia	—	—	0,18	245
Altri paesi d'Arabia	—	—	0,30	273
Algeria	—	—	0,07	68
Chenia	—	—	0,20	156
Congo belga	—	—	0,97	1 286
Etiopia-Eritrea (Fed.)	—	—	0,70	330
Ghana (Costa d'Oro)	—	—	0,07	125
Liberia	—	—	0,65	407
Libia	0,04	17	25,48	9 797
Mozambico	—	—	0,11	258
RAU-Egitto	—	—	0,68	169
Rhodesia e Nyassaland	—	—	0,87	1 556
Somalia (Amm. ital.)	—	—	5,74	895
Tunisia	—	—	1,15	1 634
Unione del Sud Africa	—	—	0,58	1 061
Dip. franc. Africa occ.	—	—	0,20	334
Bolivia	—	—	0,05	114
Brasile	—	—	0,01	19
Canadà	—	—	2,19	3 711
Cile	—	—	0,63	638
Costarica	—	—	0,85	1 153
Ecuador	—	—	0,07	91
Guatemala	—	—	0,16	388
Haiti	—	—	0,30	392
Messico	—	—	0,39	1 718
Nicaragua	—	—	0,41	353
Panama	—	—	0,27	1 248
Paraguay	—	—	0,04	217
Perù	—	—	1,25	1 655
Salvador	—	—	2,11	2 651
San Domingo	—	—	0,13	115
Stati Uniti	0,53	468	67,84	111 378
Uruguay	—	—	0,03	162
Venezuela	—	—	27,43	46 129
Dip. brit. Am. sett. e centr	—	—	1,78	2 668
Dip. oland. Am. centr.	—	—	3,34	8 776
Australia	—	—	4,69	4 321
Nuova Zelanda	—	—	0,04	108
Provv. navi aerei esteri	—	—	0,17	160

2380 OGGETTI DI VESTIARIO DI CUOIO O DI PELLI NON NOMINATI

Totale	**5,51**	**3 081**	**16,92**	**10 120**
di cui esp. temp.	—	—	*4,50*	*1 230*
Belgio-Lussemburgo	0,26	516	0,07	86
Francia	0,22	553	2,02	511
Germania (Rep. fed.)	0,92	1 143	0,09	194
Germania (Rep. dem)	3,93	780	—	—
Grecia	—	—	0,03	24
Jugoslavia	0,18	89	4,50	1 230
Malta	—	—	0,60	194
Norvegia	—	—	2,24	400
Paesi Bassi	—	—	0,06	132
Regno Unito	—	—	0,28	456
Svezia	—	—	0,29	1 168
Svizzera	—	—	0,92	2 307
Cipro	—	—	0,65	111
Libano	—	—	0,22	25
Chenia	—	—	0,13	130
Etiopia-Eritrea (Fed.)	—	—	0,65	35
Libia	—	—	1,69	469

segue Tav. 11 — CAP. 42

Quantità in quintali (salvo diversa indicazione) e valore in migliaia di lire

MERCI E PAESI	Importazioni		Esportazioni	
	Quantità	Valore	Quantità	Valore
Somalia (Amm. ital.)	—	—	0,04	22
Unione del Sud Africa	—	—	0,07	415
Canadà	—	—	0,09	139
Cile	—	—	0,07	217
Messico	—	—	0,21	321
Salvador	—	—	0,49	178
Stati Uniti	—	—	1,26	1 203
Dip. brit. Am. sett. e centr.	—	—	0,03	83
Provv. navi aerei esteri	—	—	0,22	70

42.04

2381 OGGETTI DI CUOIO O DI PELLI, PER USI TECNICI, CINGHIE E CORDE, PER TRASMISSIONI E TRASPORTI — cinghie piatte: a pieno spessore

Totale	**15,11**	**11 771**	**22,94**	**6 952**
di cui riesp.	—	—	*1,46*	*193*
Austria	7,83	2 003	—	—
Belgio-Lussemburgo	0,52	488	1,83	1 035
Francia	1,82	4 363	0,06	109
Germania (Rep. fed.)	2,06	3 510	0,09	101
Grecia	—	—	0,09	19
Jugoslavia	—	—	0,05	90
Paesi Bassi	2,40	980	0,35	120
Regno Unito	0,48	427	0,03	6
Svizzera	—	—	1,02	682
Turchia	—	—	2,05	200
Arabia Saudita	—	—	0,54	145
Birmania	—	—	2,26	1 518
Israele	—	—	0,10	85
Chenia	—	—	0,60	154
Etiopia-Eritrea (Fed.)	—	—	2,62	821
Rhodesia e Nyassaland	—	—	0,14	130
Canadà	—	—	0,64	242
Guatemala	—	—	5,20	546
Uruguay	—	—	5,11	860
Provv. navi aerei esteri	—	—	0,16	89

2382 — idem: spaccate o ugualizzate di spessore

Totale	**55,61**	**26 326**	**3,71**	**3 257**
Austria	0,26	502	—	—
Belgio-Lussemburgo	46,67	13 538	1,25	916
Francia	4,02	9 463	1,05	786
Germania (Rep. fed.)	2,37	1 723	0,06	104
Paesi Bassi	0,78	262	—	—
Regno Unito	1,13	397	—	—
Svizzera	0,38	441	—	—
Marocco	—	—	0,04	76
Canadà	—	—	0,07	160
Stati Uniti	—	—	1,24	1 215

2383 — cinghie altre e corde

Totale	**111,44**	**57 214**	**24,70**	**8 620**
di cui imp. temp.	*9,84*	*6 925*	—	—
di cui riesp.	—	—	*0,10*	*221*
Austria	2,12	2 301	0,55	64
Belgio-Lussemburgo	3,84	1 079	0,61	567
Danimarca	0,08	128	—	—
Francia	8,98	6 102	0,18	174
Germania (Rep. fed.)	78,32	40 026	0,58	362
Grecia	—	—	0,05	16
Jugoslavia	—	—	0,22	249
Malta	—	—	0,10	33
Paesi Bassi	2,33	1 658	1,56	138
Regno Unito	10,25	4 255	0,07	14
Spagna	—	—	0,11	114
Svezia	0,11	122	0,20	96
Svizzera	0,59	1 189	4,48	1 402
Cambogia, Laos e Vietnam	—	—	0,18	77
Giordania	—	—	0,18	52
Iran	—	—	5,50	1 250
Israele	—	—	0,02	20
Algeria	—	—	1,50	330
Etiopia-Eritrea (Fed.)	—	—	0,06	98
Libia	—	—	0,19	45
Marocco	—	—	0,07	58
Mozambico	—	—	0,10	10
RAU-Egitto	—	—	0,10	21
Somalia (Amm. ital.)	—	—	0,07	6
Sudan	—	—	0,01	13
Tunisia	—	—	0,02	7
Unione del Sud Africa	—	—	0,48	243
Argentina	—	—	2,64	1 367
Canadà	—	—	0,13	46
Messico	—	—	0,07	36
Salvador	—	—	0,17	177
Stati Uniti	4,82	354	0,03	19
Venezuela	—	—	0,67	898
Australia	—	—	0,05	6
Provv. navi aerei esteri	—	—	3,75	612

2384 OGGETTI DI CUOIO O DI PELLI, ECC., PARTI E ACCESSORI DI MACCHINE E APPARECCHI

Totale	**260,89**	**139 114**	**133,38**	**53 858**
di cui esp. temp.	—	—	*5,08*	*2 372*
di cui riesp.	—	—	*21,34*	*6 162*
Austria	1,38	720	0,04	146
Belgio-Lussemburgo	54,98	34 956	4,87	1 994
Francia	47,20	10 027	0,77	723
Germania (Rep. fed.)	84,19	54 513	1,73	935
Grecia	—	—	5,38	1 981
Jugoslavia	—	—	0,97	504
Paesi Bassi	4,20	1 140	0,71	218
Polonia	—	—	0,21	361
Regno Unito	65,59	36 676	5,94	2 666
Spagna	1,02	161	—	—
Svezia	—	—	0,41	154
Svizzera	2,33	921	10,20	3 135
Turchia	—	—	25,34	9 673
Ungheria	—	—	13,68	2 480
Aden	—	—	0,57	114
Birmania	—	—	0,07	51
Ceylon	—	—	..	12
Cipro	—	—	0,16	120
Filippine	—	—	6,00	4 270
Hong Kong	—	—	0,16	390
Iran	—	—	2,85	885
Israele	—	—	1,53	528
Libano	—	—	1,35	304
Malesia (Federazione)	—	—	0,06	44
RAU-Siria	—	—	0,26	198
Algeria	—	—	0,25	137
Etiopia-Eritrea (Fed.)	—	—	1,61	740
RAU-Egitto	—	—	15,22	4 377
Tunisia	—	—	0,58	237
Unione del Sud Africa	—	—	1,69	1 509
Argentina	—	—	2,81	3 028
Brasile	—	—	0,20	528
Cile	—	—	0,09	214
Ecuador	—	—	2,74	775
Guatemala	—	—	1,19	327
Messico	—	—	14,65	6 401
Perù	—	—	7,12	2 955
Portorico	—	—	0,01	50
Salvador	—	—	0,02	13
Stati Uniti	—	—	0,24	73
Uruguay	—	—	1,43	449
Dip. brit. Am. sett. e centr.	—	—	0,16	47
Australia	—	—	0,10	102
Provv. navi aerei esteri	—	—	0,01	10

2385 OGGETTI DI CUOIO O DI PELLI, ECC., UTENSILI ED ALTRI OGGETTI TECNICI

Totale	**25,09**	**9 629**	**40,77**	**9 450**
di cui riesp.	—	—	*0,25*	*197*
Belgio-Lussemburgo	11,77	4 250	—	—
Francia	5,02	1 837	0,23	67
Germania (Rep. fed.)	5,49	2 404	0,10	210
Grecia	—	—	0,58	157
Jugoslavia	—	—	0,02	9
Norvegia	—	—	0,05	59
Paesi Bassi	—	—	0,07	12

Quantità in quintali (salvo diversa indicazione) e valore in migliaia di lire

MERCI E PAESI	Importazioni		Esportazioni	
	Quantità	Valore	Quantità	Valore
Regno Unito	2,48	958	7,10	1 468
Svezia	—	—	0,34	165
Svizzera	0,14	73	22,51	2 490
Cipro	—	—	0,30	99
Iran	—	—	0,42	155
Libano	—	—	1,58	1 267
RAU-Siria	—	—	0,35	397
Angola	—	—	0,04	20
Argentina	—	—	0,33	27
Canadà	—	—	0,17	86
Honduras (Repubblica)	—	—	0,48	214
Messico	—	—	2,53	1 268
Paraguay	—	—	0,25	130
Stati Uniti	0,19	107	0,74	404
Venezuela	—	—	0,12	29
Dip. oland. Am. centr.	—	—	0,29	107
Australia	—	—	1,64	421
Provv. navi aerei esteri	—	—	0,53	189

42.05

2386 ALTRI LAVORI DI CUOIO O DI PELLI — oggetti di marocchineria non compresi nella voce n. 42.02

Totale	**8,56**	**4 642**	**228,02**	**66 435**
di cui riesp.	—	—	*6,30*	*1 172*
Austria	—	—	9,44	2 018
Belgio-Lussemburgo	1,14	933	4,81	1 862
Danimarca	—	—	0,87	273
Finlandia	—	—	1,91	1 055
Francia	0,06	31	13,70	6 081
Germanit (Rep. fed.)	2,08	1 390	4,99	1 852
Irlanda	—	—	0,06	46
Jugoslavia	0,32	136	—	—
Malta	—	—	0,18	24
Norvegia	—	—	0,45	703
Paesi Bassi	—	—	..	8
Polonia	—	—	0,05	35
Regno Unito	1,32	599	15,74	5 712
Spagna	0,63	515	38,85	4 034
Svezia	—	—	0,35	164
Svizzera	—	—	0,66	1 898
Ceylon	—	—	0,14	10
Cipro	—	—	0,14	10
Iran	—	—	0,10	10
Libano	—	—	1,10	362
Thailandia	—	—	0,30	75
Etiopia-Eritrea (Fed.)	—	—	2,26	442
Libia	—	—	6,90	1 054
Marocco	2,31	874	—	—
Rhodesia e Nyassaland	—	—	0,27	79
Somalia (Amm. ital.)	—	—	0,34	181
Unione del Sud Africa	—	—	3,28	711
Canadà	—	—	3,71	2 049
Cile	—	—	0,01	8
Panama	—	—	0,13	206
Stati Uniti	0,70	164	111,21	33 649
Venezuela	—	—	0,55	385
Dip. brit. Am. sett. e centr.	—	—	0,35	131
Australia	—	—	4,11	938
Nuova Zelanda	—	—	0,96	280
Provv. navi aerei esteri	—	—	0,10	90

2387 — non nominati

Totale	**125,15**	**64 275**	**955,63**	**341 637**
di cui imp. temp.	*7,71*	*8 350*	—	—
di cui riesp.	—	—	*0,11*	*112*
Austria	1,28	538	8,72	2 262
Belgio-Lussemburgo	26,19	12 619	77,72	18 361
Danimarca	—	—	8,00	2 222
Finlandia	—	—	1,42	855
Francia	3,84	3 539	49,93	17 595
Germania (Rep. fed.)	21,93	13 595	87,26	25 817
Grecia	—	—	1,19	791
Irlanda	—	—	0,78	537
Islanda	—	—	0,07	66
Jugoslavia	2,77	682	0,27	804
Malta	—	—	2,46	323
Norvegia	—	—	35,96	8 993
Paesi Bassi	1,13	984	14,06	4 255
Protogallo	—	—	0,49	366
Regno Unito	17,31	6 393	160,28	40 354
Spagna	23,76	20 911	38,32	4 031
Svezia	0,45	630	8,72	3 950
Svizzera	3,99	574	13,75	12 844
Ungheria	—	—	0,03	22
Arabia Saudita	—	—	0,11	25
Ceylon	—	—	0,08	56
Cina continentale	—	—	0,09	190
Cipro	—	—	0,56	164
Filippine	—	—	0,35	669
Giappone	—	—	1,77	1 563
Giordania	—	—	2,42	746
Hong Kong	—	—	1,56	258
Israele	—	—	0,07	10
Kuwait	—	—	0,03	39
Libano	6,72	1 085	6,05	1 366
Pakistan	—	—	0,66	401
RAU-Siria	0,82	72	0,02	26
Thailandia	—	—	0,71	404
Africa del Sud-Ovest	0,60	115	—	—
Algeria	—	—	5,14	784
Chenia	0,03	35	—	—
Congo belga	—	—	0,28	81
Etiopia-Eritrea (Fed.)	—	—	2,74	693
Libia	—	—	3,97	904
Marocco	5,04	1 411	0,30	388
Mozambico	—	—	0,08	35
Nigeria	—	—	0,25	126
RAU-Egitto	1,14	142	—	—
Rhodesia e Nyassaland	—	—	0,09	39
Somalia francese	—	—	0,25	133
Somalia (Amm. ital.)	—	—	0,43	236
Tunisia	—	—	1,46	165
Unione del Sud Africa	—	—	6,89	1 596
Altre dip. franc. Africa eq.	0,02	52	—	—
Brasile	—	—	0,34	133
Canadà	—	—	34,73	14 311
Cile	—	—	0,49	391
Colombia	7,00	375	0,04	57
Messico	—	—	2,73	2 291
Panama	—	—	1,23	434
Perù	—	—	0,23	102
Salvador	—	—	0,09	209
Stati Uniti	1,13	523	323,37	149 519
Venezuela	—	—	1,80	1 112
Dip. brit. Am. sett. e centr.	—	—	0,39	86
Dip. oland. Am. centr.	—	—	0,22	460
Australia	—	—	43,38	16 264
Nuova Zelanda	—	—	0,26	252
Paese non accertato	—	—	0,18	384
Provv. navi aerei esteri	—	—	0,36	87

42.06

2388 LAVORI DI BUDELLA, DI PELLICOLA DI INTESTINI, DI VESCICHE O DI TENDINI — corde di budella, escluse le corde armoniche: cordicine di budella (catgut) non preparate per uso chirurgico

Totale	**6,04**	**55 807**	**11,63**	**62 185**
di cui riesp.	—	—	*2,10*	*5 111*
Austria	—	—	1,47	7 431
Belgio-Lussemburgo	0,06	733	0,43	790
Danimarca	0,14	1 702	—	—
Francia	—	—	2,60	13 586
Germania (Rep. fed.)	3,92	45 660	4,82	33 170
Paesi Bassi	—	—	0,05	162
Protogallo	—	—	0,03	275
Regno Unito	0,62	3 799	—	—
Svizzera	—	—	2,14	6 122
India	0,20	216	—	—
Pakistan	0,17	183	—	—
Cuba	—	—	0,01	408
Messico	—	—	0,08	241
Australia	0,93	3 514	—	—

segue Tav. 11 — CAP. 42, 43

Quantità in quintali (salvo diversa indicazione) e valore in migliaia di lire

MERCI E PAESI	Importazioni		Esportazioni	
	Quantità	Valore	Quantità	Valore
2389 — idem: altre				
Totale	**62,85**	**14 455**	**5,27**	**9 906**
di cui riesp.	—	—	*1,22*	*531*
Austria	—	—	0,54	718
Germania (Rep. fed.)	—	—	0,19	797
Spagna	3,28	543	—	—
Svezia	—	—	0,86	436
Svizzera	55,17	13 388	0,69	7 053
Etiopia-Eritrea (Fed.)	—	—	0,08	40
Canadà	—	—	1,77	526
Stati Uniti	—	—	1,14	336
Australia	4,40	524	—	—
2390 — per usi tecnici				
Totale	—	—	**0,92**	**847**
di cui riesp.	—	—	*0,22*	*159*
Belgio-Lussemburgo	—	—	0,13	45
Regno Unito	—	—	0,22	159
Svizzera	—	—	0,57	643
2391 — altri, compresi i bucci da battiloro				
Totale	**106,87**	**37 796**	**0,58**	**205**
Belgio-Lussemburgo	0,20	189	—	—
Cecoslovacchia	19,93	3 765	—	—
Francia	1,09	2 054	—	—
Germania (Rep. fed.)	52,58	11 314	0,12	101
Paesi Bassi	31,02	18 843	—	—
Regno Unito	0,11	1 026	—	—
Svezia	0,36	256	—	—
Svizzera	1,58	349	—	—
Stati Uniti	—	—	0,46	104

CAPITOLO 43

Pelli da pellicceria e loro lavori - Pellicce artificiali

43.01

2392 PELLI DA PELLICCERIA GREGGE — fini

Totale	**3 043,73**	**3 643 595**	**9,62**	**36 955**
di cui imp. temp.	*1 094,48*	*2 092 764*	—	—
di cui riesp.	—	—	*1,59*	*13 845*
Austria	62,55	347 608	—	—
Belgio-Lussemburgo	6,76	16 018	—	—
Danimarca	5,91	22 301	—	—
Finlandia	0,72	8 151	—	—
Francia	22,96	44 711	—	—
Germania (Rep. fed.)	39,56	53 339	—	—
Grecia	1,00	5 456	—	—
Jugoslavia	4,74	4 511	—	—
Norvegia	11,46	86 075	—	—
Paesi Bassi	6,59	46 884	—	—
Regno Unito	917,29	1 216 776	7,60	8 213
Romania	1,90	992	—	—
Svezia	22,98	67 876	—	—
Svizzera	75,87	300 915	2,02	28 742
Turchia	55,06	9 989	—	—
Israele	1,10	678	—	—
Africa del Sud-Ovest	8,95	5 166	—	—
Unione del Sud Africa	75,33	74 415	—	—
Altre dip. brit. Africa or.	24,30	7 689	—	—
Argentina	85,86	24 311	—	—
Canadà	83,12	128 368	—	—
Stati Uniti	1 060,52	1 057 453	—	—
Uruguay	5,40	1 954	—	—
Australia	457,71	106 723	—	—
Nuova Zelanda	6,09	5 236	—	—

MERCI E PAESI	Importazioni		Esportazioni	
	Quantità	Valore	Quantità	Valore
2393 — di coniglio e di lepre, per la secretatura				
Totale	**1 607,77**	**237 768**	**130,00**	**3 928**
di cui imp. temp.	*304,35*	*11 039*	—	—
Francia	405,18	12 499	—	—
Germania (Rep. fed.)	27,41	3 880	10,00	625
Jugoslavia	116,65	19 869	—	—
Regno Unito	8,58	2 531	—	—
Spagna	11,01	1 142	—	—
Svezia	1,29	309	—	—
Turchia	372,37	64 259	—	—
Ungheria	20,33	2 757	—	—
Argentina	451,77	86 368	—	—
Canadà	5,10	1 552	—	—
Stati Uniti	4,78	2 760	120,00	3 303
Australia	179,80	37 947	—	—
Nuova Zelanda	3,50	1 895	—	—
2394 — di coniglio e di lepre, per altri usi				
Totale	**57,78**	**4 883**	**1 200,88**	**86 306**
Albania	0,25	55	—	—
Austria	34,34	1 254	—	—
Belgio-Lussemburgo	—	—	311,37	12 395
Germania (Rep. fed.)	—	—	12,00	5 156
Jugoslavia	15,50	2 630	—	—
Regno Unito	—	—	3,28	396
Svezia	—	—	7,12	712
Svizzera	2,29	249	—	—
Stati Uniti	5,40	695	867,11	67 647
2395 — non nominate				
Totale	**2 431,27**	**1 020 263**	**74,70**	**26 119**
di cui imp. temp.	*405,46*	*142 455*	—	—
Austria	7,15	5 464	16,00	2 226
Finlandia	—	—	13,01	4 250
Francia	108,31	17 942	14,66	3 342
Germania (Rep. fed.)	71,21	5 443	24,63	14 621
Norvegia	56,69	6 697	—	—
Paesi Bassi	2,63	2 456	—	—
Regno Unito	859,87	514 451	4,75	1 428
Spagna	105,29	11 592	—	—
Svezia	13,13	8 237	—	—
Svizzera	81,92	57 296	1,65	252
India	6,81	9 046	—	—
Iran	3,74	165	—	—
Africa del Sud-Ovest	8,13	7 593	—	—
Angola	0,07	30	—	—
Chenia	0,06	43	—	—
Congo belga	0,05	86	—	—
Nigeria	6,11	7 299	—	—
Unione del Sud Africa	292,14	58 227	—	—
Argentina	92,74	6 047	—	—
Brasile	0,68	1 280	—	—
Canadà	1,46	1 461	—	—
San Domingo	2,24	1 520	—	—
Stati Uniti	586,32	260 846	—	—
Australia	115,25	32 692	—	—
Nuova Zelanda	9,27	4 350	—	—

43.02

2396 PELLI DA PELLICCERIA CONCIATE O PREPARATE — pelli semplici: fini

Totale	**420,30**	**687 923**	**601,18**	**2 299 593**
di cui imp. temp.	*281,68*	*521 429*	—	—
di cui reimp. o riesp.	*0,51*	*550*	*502,92*	*1 782 753*
Austria	0,40	1 146	39,52	332 603
Belgio-Lussemburgo	1,57	7 427	19,06	91 738
Bulgaria	1,58	1 536	—	—
Danimarca	1,01	10 919	8,02	20 094
Finlandia	—	—	0,55	1 130
Francia	0,96	2 780	69,04	193 357
Germania (Rep. fed.)	19,50	64 246	62,97	250 928
Grecia	—	—	0,66	5 455
Jugoslavia	—	—	0,98	2 021

Quantità in quintali (salvo diversa indicazione) e valore in migliaia di lire

MERCI E PAESI	Importazioni		Esportazioni	
	Quantità	Valore	Quantità	Valore
Norvegia	2,21	2 715	3,37	12 731
Paesi Bassi	0,03	612	18,32	69 531
Portogallo	—	—	0,95	3 193
Regno Unito	313,07	380 134	38,96	119 870
Spagna	—	—	1,53	19 056
Svezia	1,08	6 129	40,92	80 565
Svizzera	6,20	28 716	184,09	919 561
Cina continentale	—	—	0,04	1 068
Giappone	—	—	0,80	14 870
Israele	—	—	0,49	676
Etiopia-Eritrea (Fed.)	—	—	0,03	10
Unione del Sud Africa	5,48	4 049	0,02	16
Canadà	—	—	4,70	11 260
Perù	—	—	2,39	257
Stati Uniti	65,08	173 053	103,77	149 603
Uruguay	2,00	3 763	—	—
Australia	0,13	698	—	—
2397 — idem: altre				
Totale	**1 516,91**	**437 513**	**2 922,81**	**1 978 455**
di cui imp. temp.	*849,11*	*87 620*	—	—
di cui reimp. o riesp.	*0,48*	*697*	*783,64*	*336 931*
Austria	0,89	694	182,25	136 795
Belgio-Lussemburgo	3,45	5 400	177,16	97 303
Danimarca	0,78	1 596	2,87	2 499
Finlandia	—	—	2,34	1 365
Francia	22,77	13 072	88,67	94 584
Germania (Rep. fed.)	508,70	56 751	1 180,41	823 096
Norvegia	198,04	57 171	19,79	18 294
Paesi Bassi	2,99	2 052	202,69	180 360
Portogallo	—	—	2,00	241
Regno Unito	313,89	214 291	489,20	333 619
Spagna	15,37	1 522	7,81	8 233
Svezia	0,40	220	6,33	6 655
Svizzera	176,60	16 446	175,28	168 431
Arabia Saudita	—	—	0,96	819
RAU-Siria	—	—	1,55	1 265
Etiopia-Eritrea (Fed.)	0,05	130	—	—
Libia	—	—	0,12	79
Unione del Sud Africa	29,90	5 686	—	—
Argentina	—	—	0,36	812
Canadà	—	—	22,92	16 193
Stati Uniti	74,03	51 419	359,99	87 787
Uruguay	167,10	10 243	—	—
Australia	1,85	687	—	—
Nuova Zelanda	0,10	133	—	—
Provv. navi aerei esteri	—	—	0,11	25
2398 — tavole, sacchi, mappette, croci o altri simili manufatti: di pelli fini				
Totale	**11,10**	**14 177**	**242,97**	**599 719**
di cui imp. temp.	*6,02*	*8 293*	—	—
di cui riesp.	—	—	*168,37*	*487 157*
Austria	4,93	2 404	34,47	51 498
Belgio-Lussemburgo	—	—	16,66	55 679
Danimarca	0,46	2 765	1,82	1 754
Finlandia	—	—	2,52	6 635
Francia	0,32	353	1,79	4 239
Germania (Rep. fed.)	1,63	680	125,32	280 668
Jugoslavia	—	—	0,40	539
Norvegia	—	—	3,61	7 255
Paesi Bassi	—	—	1,42	4 107
Portogallo	—	—	12,86	22 878
Regno Unito	2,17	2 154	8,01	27 751
Spagna	—	—	2,29	2 541
Svezia	—	—	4,72	11 674
Svizzera	0,63	5 270	22,39	86 008
Unione del Sud Africa	0,23	295	—	—
Argentina	0,07	32	—	—
Stati Uniti	0,66	224	4,69	36 493
2399 — idem: di altre pelli				
Totale	**151,30**	**108 360**	**53,16**	**43 896**
di cui imp. temp.	*20,36*	*6 785*	—	—
di cui riesp.	—	—	*16,36*	*11 155*
Austria	0,06	179	3,86	3 732
Belgio-Lussemburgo	—	—	0,50	428
Danimarca	—	—	0,41	449
Francia	2,06	2 371	1,63	4 563
Germania (Rep. fed.)	19,67	6 253	22,44	14 432
Norvegia	2,49	1 286	0,17	421
Paesi Bassi	0,26	242	2,09	2 156
Regno Unito	117,25	90 319	0,11	176
Svezia	—	—	1,13	3 717
Svizzera	0,23	344	3,81	4 352
Unione del Sud Africa	3,19	2 242	0,52	378
Canadà	—	—	0,07	57
Stati Uniti	5,31	4 334	16,42	9 035
Australia	0,47	497	—	—
Nuova Zelanda	0,31	293	—	—
2400 — parti di pelli (teste, zampe, code, ecc.); ritagli e cascami, non cuciti				
Totale	**165,72**	**36 489**	**930,49**	**25 153**
di cui imp. temp.	*60,75*	*16 042*	—	—
di cui riesp.	—	—	*0,52*	*343*
Austria	—	—	2,63	1 942
Belgio-Lussemburgo	—	—	2,12	937
Francia	—	—	4,82	333
Germania (Rep. fed.)	7,75	2 668	489,28	8 115
Regno Unito	65,50	12 942	0,93	439
Spagna	—	—	1,00	729
Svezia	2,38	352	—	—
Svizzera	—	—	25,51	378
Libano	—	—	2,79	771
Unione del Sud Africa	0,33	58	—	—
Dip. franc. Africa occ.	—	—	1,39	626
Canadà	0,90	31	—	—
Stati Uniti	87,47	20 206	399,42	10 811
Australia	0,69	114	—	—
Nuova Zelanda	0,70	118	—	—
Provv. navi aerei esteri	—	—	0,60	72
43 03				
2401 PELLICCERIE LAVORATE O CONFEZIONATE — di pelli fini o commiste con pelli fini				
Totale	**0,98**	**8 827**	**15,89**	**79 058**
di cui imp. temp.	*0,03*	*1 915*	—	—
di cui reimp. o riesp.	*0,71*	*5 935*	*7,02*	*10 233*
Austria	—	—	0,22	3 140
Cecoslovacchia	—	—	0,05	750
Francia	0,03	192	—	—
Germania (Rep. fed.)	0,71	5 935	3,68	27 715
Grecia	0,19	635	0,69	2 867
Norvegia	0,03	1 915	0,67	1 051
Paesi Bassi	—	—	0,02	381
Regno Unito	—	—	6,14	2 394
Svizzera	—	—	4,20	38 288
Arabia Saudita	—	—	0,01	682
Libia	—	—	0,03	270
Bolivia	0,02	150	—	—
Paese non accertato	—	—	0,18	1 520
2402 — altre				
Totale	**9,10**	**14 388**	**5,59**	**11 567**
di cui riesp.	—	—	*0,07*	*180*
Austria	0,33	961	1,47	1 915
Belgio-Lussemburgo	0,05	106	0,01	27
Francia	3,46	8 980	0,26	60
Germania (Rep. fed.)	0,38	363	1,45	2 616
Germania (Rep. dem.)	0,15	13	—	—
Grecia	0,29	145	—	—
Jugoslavia	0,38	310	—	—
Norvegia	0,19	418	0,55	1 402
Paesi Bassi	—	—	0,19	90
Regno Unito	2,17	2 195	0,35	779
Svezia	—	—	0,01	28
Svizzera	—	—	0,54	2 640
Cina continentale	1,32	601	—	—
India	0,10	20	—	—

segue Tav. 11 — CAP. 43, 44

Quantità in quintali (salvo diversa indicazione) e valore in migliaia di lire

MERCI E PAESI	Importazioni		Esportazioni	
	Quantità	Valore	Quantità	Valore
Etiopia-Eritrea (Fed.)	0,06	54	—	—
Libia	—	—	0,05	158
Somalia (Amm. ital.)	0,10	35	—	—
Bolivia	0,04	80	—	—
Cile	—	—	0,13	37
Stati Uniti	0,04	89	0,58	1 815
Nuova Zelanda	0,04	18	—	—

43.04

2403 PELLICCE ARTIFICIALI, ANCHE CONFEZIONATE

Totale	**129,10**	**48 726**	**0,93**	**120**
Austria	0,16	192	—	—
Belgio-Lussemburgo	—	—	0,90	65
Francia	96,53	37 620	—	—
Germania (Rep. fed.)	27,06	10 332	—	—
Regno Unito	0,23	232	—	—
Svizzera	—	—	0,03	55
Stati Uniti	5,12	350	—	—

CAPITOLO 44

Legno, carbone di legna e lavori di legno

44.01

2404 LEGNA DA ARDERE DI OGNI SORTA — proveniente dalla demolizione di navi effettuata in cantieri nazionali

Totale	**32 470,66**	**22 126**	—	—
Francia	291,10	189	—	—
Jugoslavia	66,00	32	—	—
Svizzera	40,00	40	—	—
Liberia	1 010,30	649	—	—
Cile	173,40	121	—	—
Costarica	950,00	545	—	—
Honduras (Repubblica)	120,00	84	—	—
Paese non accertato	29 819,86	20 466	—	—

2405 — di conifere: da ardere

Totale	**124 443,45**	**104 421**	**5 986,07**	**54 127**
Austria	37 720,02	49 850	70,45	855
Danimarca	—	—	80,00	675
Francia	45 737,60	24 621	889,75	1 333
Germania (Rep. fed.)	115,46	142	4 201,11	47 367
Jugoslavia	26 501,72	21 712	—	—
Norvegia	—	—	12,21	118
Romania	6 541,20	4 356	—	—
Svezia	—	—	77,65	630
Svizzera	3 056,00	2 528	77,00	1 283
Somalia (Amm. ital.)	—	—	500,00	1 750
Stati Uniti	4 671,45	1 162	—	—
Punti e depositi franchi	100,00	50	77,90	116

2406 — di conifere: da pasta

Totale	**82 334,84**	**109 397**	—	—
Austria	71 833,44	98 036	—	—
Belgio-Lussemburgo	150,00	232	—	—
Cecoslovacchia	2 740,40	5 137	—	—
Francia	6 231,00	4 114	—	—
Germania (Rep. fed.)	168,10	209	—	—
Svizzera	1 211,90	1 669	—	—

2407 — di altre essenze: da ardere

Totale	**4967337,39**	**3 803 654**	**30 840,32**	**45 431**
di cui riesp.	—	—	*2 000,00*	*1 382*
Austria	55 769,75	36 742	4 662,31	2 264
Cecoslovacchia	299 829,86	286 751	—	—
Francia	1744011,65	1 156 123	294,50	504
Germania (Rep. fed.)	572,70	416	829,00	1 123
Jugoslavia	1793360,82	1 594 486	—	—
Romania	856 313,11	566 804	—	—
Svizzera	217 479,50	162 332	23 369,91	36 781
Somalia (Amm. ital.)	—	—	1 644,60	4 699
Punti e depositi franchi	—	—	40,00	60

2408 — di altre essenze: da pasta

Totale	**1935371,47**	**1 632 052**	—	—
Austria	813,64	1 207	—	—
Francia	5 914,30	7 288	—	—
Jugoslavia	1617987,18	1 357 051	—	—
Romania	306 878,65	263 436	—	—
Svizzera	151,70	122	—	—
Stati Uniti	3 626,00	2 948	—	—

2409 CASCAMI DI CONIFERE — da pasta

Totale	**822 849,17**	**779 075**	**73,78**	**879**
Austria	348 224,36	357 891	—	—
Belgio-Lussemburgo	290,40	306	—	—
Cecoslovacchia	182,00	126	—	—
Francia	371 513,02	305 934	—	—
Germania (Rep. fed.)	13 189,50	13 615	64,48	731
Jugoslavia	8 837,10	9 659	—	—
Polonia	235,40	246	—	—
Svizzera	80 377,39	91 298	—	—
Provv. navi aerei esteri	—	—	9,30	148

2410 — altri

Totale	**34 459,30**	**23 825**	**186,59**	**2 454**
Austria	3 868,40	4 219	—	—
Danimarca	—	—	9,40	102
Francia	26 373,40	15 194	—	—
Germania (Rep. fed.)	286,60	589	—	—
Jugoslavia	3 444,90	3 522	—	—
Norvegia	—	—	51,00	538
Svezia	—	—	102,50	835
Svizzera	431,00	273	23,69	979
Ungheria	55,00	28	—	—

2411 CASCAMI DI ALTRE ESSENZE — da pasta

Totale	**4 917,00**	**2 634**	**144,33**	**7 095**
Austria	530,00	381	—	—
Francia	4 000,00	1 869	—	—
Germania (Rep. fed.)	—	—	105,93	5 195
Romania	337,00	344	—	—
Svizzera	50,00	40	—	—
Stati Uniti	—	—	38,40	1 900

2412 — altri

Totale	**1 852,91**	**1 650**	**2 869,40**	**2 284**
Austria	1 348,70	957	—	—
Germania (Rep. fed.)	143,01	395	2 783,00	868
Jugoslavia	361,20	298	—	—
RAU-Siria	—	—	86,40	1 416

2413 SEGATURA — greggia

Totale	**28 505,37**	**8 397**	**1 302,16**	**5 525**
Austria	13 714,71	3 200	—	—
Danimarca	—	—	1,00	210
Francia	10 251,56	4 263	—	—
Jugoslavia	4 539,10	934	5,01	32
Norvegia	—	—	8,00	6
Regno Unito	—	—	16,00	14

Quantità in quintali (salvo diversa indicazione) e valore in migliaia di lire

MERCI E PAESI	Importazioni		Esportazioni	
	Quantità	Valore	Quantità	Valore
Svezia	—	—	4,00	10
Svizzera	—	—	70,02	1 869
Liberia	—	—	18,25	140
Panama	—	—	7,00	6
Stati Uniti	—	—	3,60	10
Provv. navi aerei esteri	—	—	1 139,28	3 188
Punti e depositi franchi	—	—	30,00	40
2414 — altra				
Totale	**4 427,31**	**2 821**	**372,74**	**842**
Austria	605,10	637	—	—
Francia	3 822,21	2 184	—	—
Germania (Rep. fed.)	—	—	50,14	130
Provv. navi aerei esteri	—	—	322,60	712
44.02				
2415 CARBONE DI LEGNA, ANCHE AGGLOMERATO				
Totale	**277 285,10**	**716 883**	**23 198,32**	**90 631**
Belgio-Lussemburgo	—	—	102,90	391
Bulgaria	272,00	776	—	—
Francia	43 028,84	105 789	—	—
Germania (Rep. fed.)	5,99	2 094	223,78	5 996
Jugoslavia	172 680,20	442 639	—	—
Paesi Bassi	10,31	364	—	—
Romania	59 101,62	158 328	—	—
Spagna	2 069,70	5 642	—	—
Svezia	86,50	199	—	—
Svizzera	—	—	22 506,81	81 075
Libano	—	—	70,00	289
Tunisia	—	—	19,50	352
Argentina	—	—	138,95	1 872
Stati Uniti	29,94	1 052	—	—
Venezuela	—	—	3,30	202
Provv. navi aerei esteri	—	—	133,08	454
44.03				
2416 LEGNO ROZZO, ANCHE SCORTECCIATO O SEMPLICEMENTE SGROSSATO, PROVENIENTE DALLA DEMOLIZIONE DI NAVI EFFETTUATA IN CANTIERI NAZIONALI				
Totale	**729,30**	**901**	**13,00**	**49**
Perù	—	—	13,00	49
Paese non accertato	729,30	901	—	—
2417 LEGNO ROZZO, ANCHE SCORTECCIATO ECC., COMUNE, DI CONIFERE — puntelli per miniere				
Totale	**244 822,24**	**341 638**	—	—
m^3	*33 769*			
Austria	76 840,16	85 823	—	—
m^3	*9 306*			
Cecoslovacchia	9 357,72	17 375	—	—
m^3	*1 771*			
Finlandia	59 890,00	118 851	—	—
m^3	*9 980*			
Francia	78 236,96	78 961	—	—
m^3	*9 099*			
Germania (Rep. fed.)	561,40	1 333	—	—
m^3	*90*			
Norvegia	19 710,00	39 035	—	—
m^3	*3 500*			
Svizzera	226,00	260	—	—
m^3	*23*			
2418 — pali rozzi, scortecciati o semplicemente sgrossati: impregnati				
Totale	**1 983,81**	**7 625**	—	—
m^3	*321*			
Austria	853,30	1 939	—	—
m^3	*117*			
Germania (Rep. fed.)	780,12	2 983	—	—
m^3	*139*			
Svezia	326,50	2 500	—	—
m^3	*62*			
Stati Uniti	23,89	203	—	—
m^3	*3*			
2419 — idem: altri				
Totale	**266 621,80**	**549 537**	**93,86**	**816**
m^3	*39 130*		*10*	
Austria	112 169,04	232 372	—	—
m^3	*16 530*			
Cecoslovacchia	10 890,60	24 356	—	—
m^3	*1 627*			
Francia	64 461,50	86 602	—	—
m^3	*7 421*			
Germania (Rep. fed.)	67 082,94	179 776	—	—
m^3	*11 659*			
Jugoslavia	151,50	573	—	—
m^3	*18*			
Regno Unito	—	—	10,30	583
m^3			*1*	
Romania	3 169,39	7 384	—	—
m^3	*452*			
Svizzera	6 245,37	11 071	—	—
m^3	*1 087*			
URSS	1 947,04	3 752	—	—
m^3	*285*			
Giordania	—	—	83,56	233
m^3			*9*	
Stati Uniti	504,42	3 651	—	—
m^3	*51*			
2420 — pali spianati: impregnati				
Totale	**131 262,27**	**440 243**	**27,18**	**4 477**
m^3	*22 694*		*240*	
Austria	44 322,73	147 256	—	—
m^3	*7 806*			
Cecoslovacchia	66 854,54	216 028	—	—
m^3	*11 603*			
Francia	10 942,80	35 676	27,18	4 477
m^3	*1 545*		*240*	
Germania (Rep. fed.)	7 519,10	36 711	—	—
m^3	*1 349*			
Polonia	1 623,10	4 572	—	—
m^3	*391*			
2421 — idem: altri				
Totale	**58 544,78**	**159 013**	**212,15**	**1 507**
m^3	*10 065*		*23*	
Austria	56 462,78	152 358	—	—
m^3	*9 719*			
Finlandia	233,10	608	—	—
m^3	*35*			
Germania (Rep. fed.)	1 263,90	4 497	—	—
m^3	*230*			
Jugoslavia	585,00	1 550	—	—
m^3	*81*			
Somalia (Amm. ital.)	—	—	210,60	1 350
m^3	—	—	*23*	
Provv. navi aerei esteri	—	—	1,55	157
m^3			..	
2422 — da opera				
Totale	**3411982,98**	**5 826 093**	**288,00**	**1 708**
m^3	*488 678*		*41*	
Austria	436 742,35	850 235	—	—
m^3	*68 747*			
Belgio-Lussemburgo	398,30	931	64,00	1 062
m^3	*72*		*10*	

segue Tav. 11 — CAP. 44

Quantità in quintali (salvo diversa indicazione) e valore in migliaia di lire

MERCI E PAESI	Importazioni		Esportazioni	
	Quantità	Valore	Quantità	Valore
Cecoslovacchia	682 908,64	835 234	—	—
	117 873			
Danimarca	5 460,50	10 391	—	—
	675			
Finlandia	129 237,61	265 929	—	—
	14 485			
Francia	1030625,00	1 255 968	—	—
	122 219			
Germania (Rep. fed.)	287 213,37	727 758	—	—
	48 625			
Jugoslavia	10 131,81	13 421	—	—
	1 449			
Norvegia	172,00	627	—	—
	26			
Polonia	753,65	1 837	—	—
	96			
Romania	66 586,16	189 113	—	—
	12 065			
Svezia	1 648,60	5 157	—	—
	195			
Svizzera	99 668,39	143 188	—	—
	12 694			
Ungheria	5 698,60	12 411	—	—
	827			
URSS	640 486,08	1 423 424	—	—
	86 858			
Giordania	—	—	141,00	310
			20	
Ghana (Costa d'Oro)	1 132,43	2 509	—	—
	199			
Stati Uniti	13 119,49	87 960	—	—
	1 573			
Provv. navi aerei esteri	—	—	83,00	336
			11	
2423 — per pasta				
Totale	**274255,621**	**4 786 290**	—	—
	482 627			
Austria	33 802,06	51 919	—	—
	5 838			
Cecoslovacchia	29 188,25	56 645	—	—
	5 647			
Finlandia	1024849,30	1 957 209	—	—
	192 482			
Francia	394 976,37	396 102	—	—
	59 110			
Germania (Rep. fed.)	438,25	756	—	—
	71			
Jugoslavia	48 728,27	83 980	—	—
	9 600			
Polonia	167 501,55	264 654	—	—
	37 131			
Romania	3 810,20	6 155	—	—
	723			
Svizzera	3 860,98	5 079	—	—
	576			
URSS	407 978,46	707 386	—	—
	58 651			
Ghana (Costa d'Oro)	7 522,12	28 329	—	—
	936			
Canadà	619 900,40	1 228 076	—	—
	111 862			
2424 — di altra specie				
Totale	**303 280,04**	**596 977**	**3,50**	**481**
	45 921			
Austria	126 868,94	208 126	—	—
	18 580			
Cecoslovacchia	12 322,35	20 789	—	—
	1 543			
Finlandia	25 865,88	68 086	—	—
	4 124			
Francia	18 642,79	35 419	—	—
	2 478			
Germania (Rep. fed.)	28 938,64	69 895	—	—
	5 066			
Grecia	—	—	3,50	481
			..	
Jugoslavia	2 748,10	3 247	—	—
	386			
Polonia	183,00	324	—	—
	29			
Romania	2 547,62	8 345	—	—
	557			
Svezia	326,40	715	—	—
	32			
Svizzera	5 213,40	9 395	—	—
	633			
URSS	76 470,00	150 851	—	—
	12 119			
Stati Uniti	3 152,92	21 785	—	—
	374			
2425 Legno rozzo, anche scortecciato, comune, non nominato — puntelli per miniere				
Totale	**6 732,15**	**6 457**	—	—
	858			
Francia	4 366,10	4 061	—	—
	560			
Romania	2 366,05	2 396	—	—
	298			
2426 — pali rozzi, scortecciati o semplicemente sgrossati: impregnati				
Totale	**166,00**	**741**	—	—
	31			
Germania (Rep. fed.)	166,00	741	—	—
	31			
2427 — idem: altri				
Totale	**5 519,18**	**8 060**	**870,60**	**5 325**
	725		*144*	
Francia	2 890,18	5 471	—	—
	437			
Jugoslavia	2 523,30	2 420	—	—
	277			
Svizzera	105,70	169	165,10	3 572
	11		*64*	
Giordania	—	—	705,50	1 753
			80	
2428 — pali spianati: impregnati				
Totale	**1 903,35**	**7 439**	**14,91**	**141**
	302		*2*	
Austria	528,25	1 233	—	—
	81			
Germania (Rep. fed.)	1 375,10	6 206	—	—
	221			
Libia			14,91	141
			2	
2429 — idem: altri				
Totale	**1 385,60**	**3 304**	**16,30**	**257**
	200		*18*	
Austria	345,70	917	—	—
	60			
Cecoslovacchia	225,80	401	—	—
	42			
Francia	—	—	16,00	229
			18	
Jugoslavia	482,00	1 510	—	—
	63			

Quantità in quintali (salvo diversa indicazione) e valore in migliaia di lire

MERCI E PAESI	Importazioni		Esportazioni	
	Quantità	Valore	Quantità	Valore
Svizzera	332,10	476	—	—
	35			
Provv. navi aerei esteri	—	—	0,30	28
			..	
2430 — di faggio, castagno e pioppo: da opera				
Totale	**1433903,17**	**1 758 533**	**155,00**	**705**
	141 052		*17*	
Austria	372 643,41	371 689	—	—
	32 800			
Cecoslovacchia	177,50	458	—	—
	14			
Francia	514 265,77	675 385	—	—
	50 838			
Germania (Rep. fed.)	1 178,80	4 173	—	—
	259			
Jugoslavia	7 635,81	11 445	—	—
	1 434			
Polonia	5 946,80	14 757	—	—
	453			
Romania	259 443,93	268 909	—	—
	28 271			
Svezia	5 795,30	8 130	—	—
	545			
Svizzera	261 291,53	386 689	—	—
	25 691			
Ghana (Costa d'Oro)	4 252,52	13 151	—	—
	574			
Libia	—	—	113,00	492
			13	
Nigeria	370,00	1 054	—	—
	36			
Dip. franc. Africa occ.	901,80	2 693	—	—
	137			
Provv. navi aerei esteri	—	—	42,00	213
			4	
2431 — idem: per pasta				
Totale	**999 344,60**	**1 037 947**	—	—
	150 909			
Austria	201,60	410	—	—
	30			
Francia	113 047,81	110 056	—	—
	18 765			
Germania (Rep. fed.)	151,00	602	—	—
	32			
Jugoslavia	128 806,39	175 980	—	—
	22 158			
Romania	746 247,80	728 582	—	—
	107 534			
Canadà	10 890,00	22 317	—	—
	2 390			
2432 — idem: di altra specie				
Totale	**122 162,89**	**143 940**	**628,70**	**3 884**
	13 125		*80*	
Austria	1 679,00	1 596	—	—
	147			
Francia	23 528,57	31 015	—	—
	2 532			
Germania (Rep. fed.)	407,80	735	—	—
	52			
Grecia	—	—	32,00	186
			4	
Jugoslavia	2 453,00	4 972	—	—
	308			
Malta	—	—	576,00	2 040
			72	
Portogallo	—	—	20,70	1 658
			4	
Romania	70 045,30	76 066	—	—
	7 899			
Svizzera	24 049,22	29 556	—	—
	2 187			

MERCI E PAESI	Importazioni		Esportazioni	
	Quantità	Valore	Quantità	Valore
2433 — di altre essenze: da opera				
Totale	**3015995,97**	**8 803 391**	**503,01**	**3 920**
	402 809		*50*	
Austria	3 836,95	3 825	—	—
	494			
Cecoslovacchia	3 500,00	7 594	—	—
	402			
Finlandia	858,14	1 471	—	—
	107			
Francia	533 249,06	915 322	—	—
	55 220			
Germania (Rep. fed.)	527,45	3 822	—	—
	50			
Jugoslavia	39 787,23	39 532	—	—
	5 499			
Norvegia	1 073,00	3 828	—	—
	137			
Paesi Bassi	1 012,43	7 842	—	—
	140			
Regno Unito	2 327,60	18 810	—	—
	595			
Romania	733,40	1 049	—	—
	62			
Svezia	111,80	1 065	—	—
	9			
Svizzera	12 366,20	17 626	—	—
	1 433			
Turchia	48,80	274	—	—
	6			
Birmania	46 270,24	649 679	—	—
	3 798			
Borneo britannico	140 977,83	330 925	—	—
	16 314			
Cina continentale	3 423,64	9 362	—	—
	503			
Filippine	85 172,66	213 488	—	—
	9 862			
Giappone	1 649,89	18 391	—	—
	167			
India	10 846,11	145 043	—	—
	843			
Indonesia	6 306,89	69 472	—	—
	781			
Iran	51,00	813	500,00	3 786
	5		*50*	
Malesia (Federazione)	926,41	2 127	—	—
	80			
Thailandia	11 766,52	179 594	—	—
	1 408			
Camerun britannico	67 055,96	168 839	—	—
	8 331			
Camerun francese	58 121,57	137 565	—	—
	8 201			
Chenia	203,20	718	—	—
	30			
Congo belga	3 241,45	13 138	—	—
	375			
Ghana (Costa d'Oro)	1209476,99	3 708 755	—	—
	179 909			
Guinea (Repubblica)	11 676,35	21 793	—	—
	1 337			
Nigeria	337 109,12	925 516	—	—
	48 014			
Somalia (Amm. ital.)	1 005,60	2 443	—	—
	110			
Tanganica	1 417,70	3 412	—	—
	153			
Uganda	3 490,00	6 895	—	—
	468			
Unione del Sud Africa	511,00	1 548	—	—
	72			
Altre dip. brit. Africa occ	1 553,00	5 904	—	—
	225			
Altre dip. brit. Africa or.	518,57	1 374	—	—
	44			
Altre dip. franc. Africa eq.	66 306,39	190 810	—	—
	9 262			
Dip. franc. Africa occ.	289 537,48	824 836	—	—
	41 697			
Dip. spagn. Africa occ.	19 105,14	37 414	—	—
	2 275			

segue Tav. 11 — CAP. 44

Quantità in quintali (salvo diversa indicazione) e valore in migliaia di lire

MERCI E PAESI	Importazioni		Esportazioni	
	Quantità	Valore	Quantità	Valore
Brasile	1 088,38	4 633	—	—
m^3	*135*			
Canadà	5 630,00	8 297	—	—
m^3	*638*			
Costarica	450,00	1 344	—	—
m^3	*53*			
Guatemala	65,13	1 290	—	—
m^3	*5*			
Stati Uniti	31 609,69	95 913	—	—
m^3	*3 560*			
Provv. navi aerei esteri			1,16	104
m^3			..	
Punti e depositi franchi	—	—	1,85	30
m^3			..	
2434 — idem: per pasta				
Totale	**736 059,20**	**814 861**	—	—
m^3	*106 955*			
Francia	10 628,50	7 930	—	—
m^3	*1 071*			
Jugoslavia	168 529,60	232 217	—	—
m^3	*25 246*			
Polonia	429,10	443	—	—
m^3	*32*			
Portogallo	556 172,00	573 675	—	—
m^3	*80 545*			
Regno Unito	300,00	596	—	—
m^3	*61*			
2435 — idem: di altra specie				
Totale	**64 796,56**	**95 846**	—	—
m^3	*7 067*			
Austria	1 280,20	1 057	—	—
m^3	*153*			
Francia	45 688,26	64 424	—	—
m^3	*4 783*			
Jugoslavia	14 356,88	14 307	—	—
m^3	*1 700*			
Paesi Bassi	150,72	4 091	—	—
m^3	*30*			
Regno Unito	268,10	484	—	—
m^3	*48*			
Svizzera	617,60	1 200	—	—
m^3	*68*			
Stati Uniti	2 434,80	10 283	—	—
m^3	*285*			

LEGNO COMUNE ROZZO

(stat. 2416, 2417, 2422-2425, 2430-2435, 2437-2443)

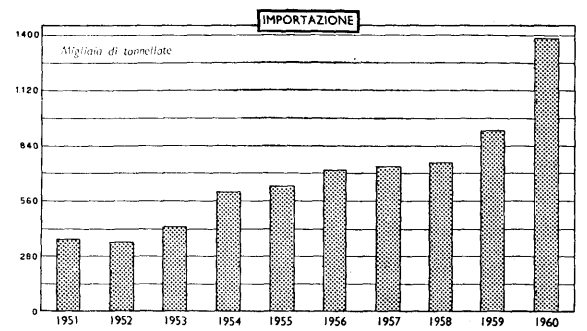

MERCI E PAESI	Importazioni		Esportazioni	
	Quantità	Valore	Quantità	Valore
2436 LEGNO ROZZO, ANCHE SCORTECCIATO, ECC., FINO				
Totale	**3074251,32**	**13 551 067**	**511,28**	**5 386**
m^3	*369 660*		*56*	
di cui imp. temp.	*3 181,95*	*35 873*	—	—
m^3	*334*			
Belgio-Lussemburgo	66,20	195	—	—
m^3	*7*			
Danimarca	392,80	11 284	—	—
m^3	*47*			
Francia	32 384,64	143 015	—	—
m^3	*3 707*			
Germania (Rep. fed.)	1 735,13	29 908	138,90	750
m^3	*172*		*12*	
Jugoslavia	205,00	709	210,00	2 624
m^3	*26*		*23*	
Regno Unito	11 794,08	88 924	—	—
m^3	*1 233*			
Romania	372,68	6 888	—	—
m^3	*40*			
Svizzera	1 028,35	16 106	160,48	1 973
m^3	*157*		*21*	
Turchia	5 516,42	81 483	—	—
m^3	*525*			
Birmania	862,80	12 836	—	—
m^3	*74*			
Borneo britannico	701 561,65	1 880 326	—	—
m^3	*77 088*			
Cambogia, Laos e Vietnam	480,00	1 384	—	—
m^3	*48*			
Ceylon	41,20	787	—	—
m^3	*4*			
Cina continentale	1 515,21	7 103	—	—
m^3	*208*			
Filippine	172 353,15	519 220	—	—
m^3	*20 725*			
India	88 522,27	1 977 997	—	—
m^3	*9 642*			
Indonesia	883,69	11 883	—	—
m^3	*105*			
Iran	4 015,22	41 039	—	—
m^3	*451*			
Malesia (Federazione)	17 348,06	57 606	—	—
m^3	*2 170*			
Pakistan	130,20	4 689	—	—
m^3	*17*			
RAU-Siria	2 605,62	19 144	—	—
m^3	*302*			
Thailandia	2 022,10	27 279	—	—
m^3	*234*			
Angola	794,44	3 007	—	—
m^3	*99*			
Camerun britannico	32 314,98	94 188	—	—
m^3	*3 482*			
Camerun francese	48 407,86	140 349	—	—
m^3	*5 499*			
Congo belga	18 061,49	58 708	—	—
m^3	*1 926*			
Ghana (Costa d'Oro)	1174653,31	3 786 788	—	—
m^3	*152 775*			
Guinea (Repubblica)	735,57	1 249	—	—
m^3	*84*			
Nigeria	234 514,47	663 220	—	—
m^3	*27 156*			
Rhodesia e Nyassaland	1 020,00	944	—	—
m^3	*91*			
Tanganica	666,56	2 306	—	—
m^3	*61*			
Unione del Sud Africa	4 576,46	14 410	—	—
m^3	*764*			
Altre dip. brit. Africa occ.	453,08	1 000	—	—
m^3	*49*			
Altre dip. brit. Africa or.	240,00	330	—	—
m^3	*30*			
Altre dip. franc. Africa eq.	46 241,92	120 876	—	—
m^3	*5 102*			
Dip. franc. Africa occ.	251 967,18	767 528	—	—
m^3	*30 683*			
Dip. spagn. Africa occ.	51,47	146	—	—
m^3	*6*			
Brasile	5 637,97	47 137	—	—
m^3	*620*			

Quantità in quintali (salvo diversa indicazione) e valore in migliaia di lire

MERCI E PAESI	Importazioni		Esportazioni	
	Quantità	Valore	Quantità	Valore
Colombia	500,00	2 243	—	—
m^3	59			
Guatemala	276,77	5 260	—	—
m^3	23			
San Domingo	1 653,06	22 519	—	—
m^3	188			
Stati Uniti	205 200,60	2 875 394	—	—
m^3	23 936			
Venezuela	64,47	180	—	—
m^3	6			
Dip. brit. Am. merid.	104,72	301	—	—
m^3	12			
Dip. brit. Am. sett. centr.	254,47	2 741	—	—
m^3	24			
Australia	24,00	438	—	—
m^3	3			
Provv. navi aerei esteri	—	—	1,90	39
m^3			..	

44.04

2437 LEGNO SEMPLICEMENTE SQUADRATO PROVENIENTE DALLA DEMOLIZIONE DI NAVI EFFETTUATA IN CANTIERI NAZIONALI

Totale	**1 682,98**	**3 651**	—	—
Liberia	270,00	270	—	—
Panama	130,34	521	—	—
Paese non accertato	1 282,64	2 860	—	—

2438 LEGNO SEMPLICEMENTE SQUADRATO, COMUNE — di conifere: squadrato o spianato con l'ascia o con l'accetta

Totale	**774 378,44**	**2 379 229**	**468,75**	**3 404**
m^3	152 168		50	
Austria	754 052,61	2 297 731	—	—
m^3	147 235			
Belgio-Lussemburgo	170,00	481	—	—
m^3	33			
Cecoslovacchia	155,00	424	—	—
m^3	30			
Francia	80,00	176	—	—
m^3	10			
Germania (Rep. fed.)	17 423,38	67 637	2,00	25
m^3	4 599		..	
Jugoslavia	1 994,65	10 661	—	—
m^3	200			
Regno Unito	502,80	2 119	—	—
m^3	61			
Giordania	—	—	59,81	248
m^3			6	
Somalia (Amm. ital.)	—	—	139,50	936
m^3			14	
Provv. navi aerei esteri	—	—	267,44	2 195
m^3			30	

2439 — idem: grossolanamente squadrato con la sega

Totale	**3 717,83**	**18 557**	**1 088,06**	**7 596**
m^3	542		151	
di cui riesp.	—	—	36,00	156
m^3			5	
Austria	1 435,10	4 436	—	—
m^3	246			
Germania (Rep. fed.)	131,50	543	38,39	166
m^3	18		5	
Giordania	—	—	146,80	332
m^3			20	
Libia	—	—	46,00	144
m^3			4	
Somalia (Amm. ital.)	—	—	140,00	900
m^3			20	
Haiti	—	—	15,70	175
m^3			2	
Honduras (Repubblica)	1 470,05	7 903	—	—
m^3	183			
Stati Uniti	681,18	5 675	—	—
m^3	95			
Provv. navi aerei esteri	—	—	701,17	5 879
m^3			100	

MERCI E PAESI	Importazioni		Esportazioni	
	Quantità	Valore	Quantità	Valore

2440 — non nominato, squadrato o spianato con l'ascia o con l'accetta: di faggio, castagno e pioppo

Totale	**6 856,02**	**15 446**	**111,14**	**777**
m^3	817		11	
Austria	210,00	371	—	—
m^3	20			
Jugoslavia	2 411,02	7 254	—	—
m^3	316			
Regno Unito	—	—	1,14	13
m^3			..	
Romania	4 001,00	7 304	—	—
m^3	454			
Svizzera	234,00	517	—	—
m^3	27			
Libia	—	—	6,00	320
m^3			1	
Provv. navi aerei esteri	—	—	104,00	444
m^3			10	

2441 — idem: di altre essenze

Totale	**2 873,10**	**56 102**	**145,87**	**21 641**
m^3	354		22	
Austria	409,00	1 424	—	—
m^3	65			
Francia	295,80	480	—	—
m^3	30			
Germania (Rep. fed.)	—	—	2,79	355
m^3			..	
Jugoslavia	—	—	0,80	40
m^3			..	
Giappone	1 863,93	48 840	—	—
m^3	224			
Indonesia	200,50	2 907	—	—
m^3	23			
Somalia (Amm. ital.)	—	—	84,00	693
m^3			16	
Ecuador	96,23	2 159	—	—
m^3	10			
Stati Uniti	—	—	40,23	20 309
m^3			4	
Venezuela	7,64	292	—	—
m^3	2			
Provv. navi aerei esteri	—	—	18,05	244
m^3			2	

2442 LEGNO SEMPLICEMENTE SQUADRATO COMUNE: NON NOMINATO — grossolanamente squadrato con la sega: di faggio, castagno e pioppo

Totale	**635,60**	**2 210**	**151,80**	**1 441**
m^3	79		17	
Austria	180,00	503	—	—
m^3	31			
Francia	177,90	323	—	—
m^3	19			
Jugoslavia	277,70	1 384	—	—
m^3	29			
Svizzera	—	—	9,00	224
m^3			1	
Somalia (Amm. ital.)	—	—	110,00	902
m^3			11	
Provv. navi aerei esteri	—	—	25,60	280
m^3			4	
Punti e depositi franchi	—	—	7,20	35
m^3			1	

2443 — idem: di altre essenze

Totale	**14 073,64**	**82 076**	**550,91**	**1 719**
m^3	1 629		68	
Austria	349,30	755	—	—
m^3	45			
Francia	6 382,65	26 765	—	—
m^3	628			

segue Tav. 11 — CAP. 44

Quantità in quintali (salvo diversa indicazione) e valore in migliaia di lire

MERCI E PAESI	Importazioni		Esportazioni	
	Quantità	Valore	Quantità	Valore
Jugoslavia	970,90	3 359	—	—
m³	*125*			
Birmania	1 546,00	25 362	—	—
m³	*190*			
Giordania	—	—	530,00	1 357
m³			*65*	
Malesia (Federazione)	1 210,80	7 313	—	—
m³	*207*			
Thailandia	120,00	1 074	—	—
m³	*13*			
Ghana (Costa d'Oro)	1 516,49	4 685	—	—
m³	*184*			
Canadà	1 000,00	5 736	—	—
m³	*116*			
Stati Uniti	934,27	6 791	—	—
m³	*114*			
Venezuela	43,23	236	—	—
m³	*7*			
Provv. navi aerei esteri	—	—	20,91	362
m³			*3*	

2444 LEGNO SEMPLICEMENTE SQUADRATO, FINO — squadrato o spianato con l'ascia o con l'accetta

Totale	**358,00**	**986**	—	—
m³	*71*			
Austria	150,00	409	—	—
m³	*30*			
Germania (Rep. fed.)	208,00	577	—	—
m³	*41*			

2445 — grossolanamente squadrato con la sega

Totale	**5 568,96**	**21 323**	**30,00**	**203**
m³	*676*		*4*	
Austria	727,84	3 184	—	—
m³	*126*			
Francia	203,50	2 001	—	—
m³	*23*			
Germania (Rep. fed.)	10,62	443	—	—
m³	*3*			
Jugoslavia	550,90	1 346	—	—
m³	*82*			
Ghana (Costa d'Oro)	2 984,10	10 153	—	—
m³	*331*			
Nigeria	1 092,00	4 196	—	—
m³	*111*			
Provv. navi aerei esteri	—	—	30,00	203
m³			*4*	

44.05

2446 LEGNO SEMPLICEMENTE SEGATO PER IL LUNGO — proveniente dalla demolizione di navi effettuata in cantieri nazionali

Totale	**20 556,52**	**29 181**	**193,10**	**1 140**
Grecia	639,30	1 146	—	—
Regno Unito	204,80	338	—	—
Svezia	—	—	50,00	287
Liberia	379,20	515	—	—
Cile	140,40	253	—	—
Costarica	700,00	840	—	—
Honduras (Repubblica)	50,00	85	—	—
Panama	254,80	457	—	—
Paese non accertato	18 188,02	25 547	—	—
Provv. navi aerei esteri	—	—	143,10	853

2447 — assicelle per la fabbricazione di scatole, stacci e simili

Totale	**946,20**	**3 147**	**7 991,73**	**50 598**
Jugoslavia	946,20	3 147	—	—
Svizzera	—	—	22,00	44
Yemen	—	—	1,73	128
Somalia (Amm. ital.)	—	—	7 953,90	50 259
Provv. navi aerei esteri	—	—	7,10	96
Punti e depositi franchi	—	—	7,00	71

2448 LEGNO SEMPLICEMENTE SEGATO, ECC., COMUNE — di conifere

Totale	**13128674,23**	**60055 694**	**20 234,81**	**118 494**
m³	*2 469 586*		*4 580*	
di cui imp. temp.	*14 423,11*	*58 816*	—	—
m³	*2 188*			
Albania	—	—	3,80	10
m³			..	
Austria	9990 287,22	43446 852	—	—
m³	*1 894 641*			
Belgio-Lussemburgo	978,65	4 144	—	—
m³	*165*			
Cecoslovacchia	310 019,28	1 378 343	18,00	72
m³	*55 816*		*4*	
Danimarca	1 088,44	6 437	2,86	18
m³	*167*		*1*	
Finlandia	33 424,38	270 141	—	—
m³	*5 219*			
Francia	170 002,22	481 753	70,60	609
m³	*24 923*		*9*	
Germania (Rep. fed.)	42 273,00	183 187	42,70	336
m³	*9 478*		*8*	
Jugoslavia	475 321,45	2 295 652	52,90	328
m³	*92 739*		*6*	
Norvegia	—	—	50,85	412
m³			*10*	
Polonia	32 581,83	204 286	—	—
m³	*4 301*			
Regno Unito	1 631,70	8 411	3,55	425
m³	*274*		..	
Romania	708 876,73	3 629 877	—	—
m³	*143 572*			
Spagna	4 896,62	24 746	—	—
m³	*1 059*			
Svezia	145 628,19	1 010 919	—	—
m³	*25 170*			
Svizzera	4 786,45	15 151	18,07	452
m³	*664*		*3*	
Turchia	194,00	884	174,17	1 196
m³	*35*		*18*	
Ungheria	388,60	1 437	—	—
m³	*58*			
URSS	686 830,15	3 253 045	—	—
m³	*136 454*			
Arabia Saudita	—	—	15,15	116
m³			*2*	
Giordania	—	—	627,38	4 207
m³			*120*	
Iran	—	—	962,28	3 851
m³			*153*	
Israele	—	—	5,00	100
m³			*1*	
RAU-Siria	309,70	2 586	—	—
m³	*33*			
Yemen	—	—	39,46	255
m³			*7*	
Liberia	—	—	503,35	3 302
m³			*83*	
Libia	—	—	353,40	1 679
m³			*41*	
RAU-Egitto	—	—	22,65	229
m³			*3*	
Somalia (Amm. ital.)	—	—	158,00	720
m³			*20*	
Sudan	—	—	13,35	174
m³			*2*	
Brasile	6 580,27	40 661	32,00	758
m³	*943*		*2*	
Canadà	97 579,48	693 923	4,00	80
m³	*13 499*			
Cile	15 187,50	68 316	—	—
m³	*3 028*			
Honduras (Repubblica)	26 972,51	143 725	—	—
m³	*3 349*			
Nicaragua	2 567,10	13 704	—	—
m³	*317*			

Quantità in quintali (salvo diversa indicazione) e valore in migliaia di lire

MERCI E PAESI	Importazioni		Esportazioni	
	Quantità	Valore	Quantità	Valore
Panama	—	—	66,80	562
			10	
Stati Uniti	369 398,66	2 875 871	—	—
	53 510			
Provv. navi aerei esteri	—	—	16 821,69	97 087
			4 053	
Punti e depositi franchi	870,10	1 643	172,80	1 516
	172		*24*	
2449 — di faggio, castagno e pioppo				
Totale	**1524188,40**	**4 482 429**	**4 622,51**	**31 116**
	173 780		*728*	
di cui imp. temp.	*11 468,18*	*36 851*	—	—
	1 407			
Austria	280 115,03	582 044	—	—
	27 632			
Danimarca	—	—	1,99	19
			..	
Francia	107 199,80	268 346	—	—
	12 113			
Germania (Rep. fed.)	868,80	2 030	3,48	38
	89		..	
Jugoslavia	1038452,81	3 294 756	199,80	2 507
	121 895		*26*	
Malta	—	—	1 341,20	5 854
			206	
Norvegia	56,20	131	—	—
	5			
Polonia	7 186,00	24 620	—	—
	798			
Portogallo	—	—	109,00	639
			13	
Regno Unito	—	—	225,00	960
			30	
Romania	63 877,87	247 840	—	—
	8 103			
Svizzera	26 431,89	62 662	304,15	2 490
	3 145		*36*	
Cipro	—	—	237,00	1 072
			30	
Iran	—	—	1 262,75	11 889
			243	
Liberia	—	—	0,43	15
			..	
Stati Uniti	—	—	3,00	75
			..	
Venezuela	—	—	693,70	3 771
			79	
Provv. navi aerei esteri	—	—	241,01	1 787
			65	
2450 — di altre essenze				
Totale	**538 580,84**	**3 006 445**	**9 772,26**	**67 037**
	71 111		*1 322*	
di cui imp. temp.	*301,10*	*1 827*	—	—
	38			
di cui riesp	—	—	*14,00*	*406*
			2	
Austria	83 431,19	294 479	488,50	2 739
	8 545		*58*	
Cecoslovacchia	1 087,50	5 802	—	—
	115			
Francia	58 151,98	261 534	—	—
	6 291			
Germania (Rep. fed.)	—	—	3 441,86	16 654
			405	
Jugoslavia	318 621,13	1 834 506	—	—
	47 302			
Paesi Bassi	—	—	120,63	1 418
			17	
Polonia	17 958,71	129 487	0,50	10
	2 032			
Portogallo	30,45	105	—	—
	3			
Regno Unito	201,82	4 575	158,60	1 949
	34		*18*	
Romania	6 621,70	37 624	—	—
	730			
Svezia	194,40	926	1 463,65	18 172
	30		*149*	
Svizzera	292,70	1 415	545,10	6 336
	33		*66*	
Ungheria	1 191,40	4 494	—	—
	124			
Birmania	6 175,76	100 703	—	—
	781			
Borneo britannico	4 095,55	21 037	—	—
	511			
Giappone	8 892,70	47 897	—	—
	954			
Indonesia	1 905,28	27 421	—	—
	222			
Libano	—	—	22,80	158
			3	
Malesia (Federazione)	656,55	3 633	—	—
	84			
RAU-Siria	—	—	32,50	235
			4	
Thailandia	12 176,10	140 248	—	—
	1 325			
Chenia	1 502,63	5 669	—	—
	132			
Ghana (Costa d'Oro)	10 087,37	54 388	—	—
	1 113			
Libia	—	—	18,90	207
			3	
Marocco	—	—	321,25	1 860
			47	
Mozambico	224,28	1 432	—	—
	22			
Nigeria	3 797,92	13 434	—	—
	466			
Somalia (Amm. ital.)	—	—	600,00	3 500
			76	
Altre dip. franc. Africa eq.	269,70	2 303	—	—
	54			
Dip. franc. Africa occ.	65,69	548	—	—
	9			
Ecuador	(a) 113,30	4 912	—	—
	94			
Panama	—	—	14,12	409
			3	
Stati Uniti	651,03	7 142	—	—
	91			
Australia	184,00	731	—	—
	14			
Provv. navi aerei esteri	—	—	2 542,85	13 378
			473	
Punti e depositi franchi	—	—	1,00	12
			..	

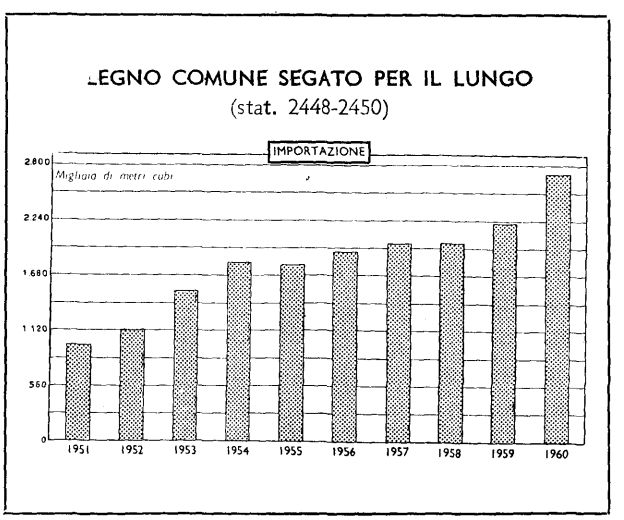

(a) Dato confermato.

segue Tav. 11 — CAP. 44

Quantità in quintali (salvo diversa indicazione) e valore in migliaia di lire

MERCI E PAESI	Importazioni		Esportazioni	
	Quantità	Valore	Quantità	Valore
2451 LEGNO SEMPLICEMENTE SEGATO, ECC., FINO				
Totale	**175 983,06**	**912 723**	**12 449,02**	**143 071**
m^3	*19 634*		*1 680*	
di cui imp. temp.	*182,30*	*2 705*	—	—
m^3	*46*			
Austria	1 015,76	4 724	893,20	7 484
m^3	*117*		*107*	
Belgio-Lussemburgo	—	—	30,00	229
m^3			*4*	
Danimarca	—	—	722,69	10 668
m^3			*88*	
Francia	4 666,31	26 736	—	—
m^3	*463*			
Germania (Rep. fed.)	378,90	3 923	5 757,50	56 391
m^3	*52*		*681*	
Jugoslavia	27 817,46	85 932	133,80	768
m^3	*2 896*		*16*	
Malta	—	—	22,56	579
m^3			*3*	
Norvegia	300,00	789	133,68	2 198
m^3	*32*		*15*	
Paesi Bassi	—	—	200,00	2 533
m^3			*25*	
Polonia	1 930,30	10 110	—	—
m^3	*195*			
Regno Unito	2 372,10	13 779	995,30	12 111
m^3	*268*		*121*	
Romania	626,00	3 332	—	—
m^3	*68*			
Svezia	—	—	602,70	7 135
m^3			*70*	
Svizzera	514,25	3 069	1 648,39	20 932
m^3	*54*		*396*	
Birmania	157,90	516	—	—
m^3	*14*			
Borneo britannico	25 686,59	134 120	—	—
m^3	*2 953*			
Ceylon	49,80	389	—	—
m^3	*5*			
Giappone	5 863,05	27 420	—	—
m^3	*614*			
India	46,50	590	—	—
m^3	*5*			
Indonesia	324,00	3 443	—	—
m^3	*41*			
Israele	—	—	0,90	45
m^3			..	
Libano	—	—	2,50	112
m^3			..	
Malesia (Federazione)	4 084,55	19 164	—	—
m^3	*464*			
Thailandia	532,49	6 576	—	—
m^3	*68*			
Camerun britannico	118,59	414	—	—
m^3	*11*			
Camerun francese	196,24	594	—	—
m^3	*15*			
Chenia	2 756,50	9 832	—	—
m^3	*243*			
Congo belga	617,56	2 565	—	—
m^3	*49*			
Ghana (Costa d'Oro)	84 316,74	468 520	—	—
m^3	*9 763*			
Liberia	—	—	8,81	462
m^3			*1*	
Libia	—	—	721,95	9 665
m^3			*83*	
Mozambico	1 883,98	6 226	—	—
m^3	*148*			
Nigeria	113,00	683	—	—
m^3	*11*			
RAU-Egitto	—	—	0,44	20
m^3			..	
Somalia (Amm. ital.)	—	—	21,71	125
m^3			*3*	
Tanganica	256,07	1 357	—	—
m^3	*30*			
Unione del Sud Africa	—	—	10,43	401
m^2			*3*	
Altre dip. franc. Africa eq.	1 113,52	5 926	—	—
m^3	*129*			
Dip. franc. Africa occ.	511,00	2 572	—	—
m^3	*52*			
Dip. portogh. Africa occ.	238,18	645	—	—
m^3	*20*			
Brasile	569,70	4 230	—	—
m^3	*57*			
Panama	—	—	8,90	458
m^3			*1*	
Paraguay	587,40	3 948	—	—
m^3	*57*			
Stati Uniti	5 043,97	54 721	119,47	3 511
m^3	*609*		*23*	
Venezuela	—	—	272,70	1 636
m^3			*25*	
Australia	1 294,65	5 878	—	—
m^3	*131*			
Provv. navi aerei esteri	—	—	141,39	5 608
m^3			*15*	
44.06				
2452 QUADRELLI DI LEGNO PER LA PAVIMENTAZIONE DELLE STRADE				
Totale	—	—	**0,14**	**76**
Belgio-Lussemburgo	—	—	0,14	76
44.07				
2453 TRAVERSINE DI LEGNO PER STRADE FERRATE — di lunghezza non inferiore a metri 1,70, ecc.: di faggio				
Totale	**28 125,56**	**48 454**	—	—
m^3	*3 316*			
Jugoslavia	24 817,04	38 841	—	—
m^3	*2 922*			
Romania	2 979,72	8 824	—	—
m^3	*362*			
Svizzera	328,80	789	—	—
m^3	*32*			
2454 — idem: di querce				
Totale	**9 168,12**	**19 582**	**4 649,88**	**24 745**
m^3	*975*		*468*	
Francia	8 919,82	19 334	—	—
m^3	*950*			
Jugoslavia	248,30	248	—	—
m^3	*25*			
Libia	—	—	4 600,81	24 402
m^3			*460*	
Messico	—	—	49,07	343
m^3			*8*	
2455 — idem: di conifere				
Totale	—	—	**62,60**	**698**
m^3			*10*	
Libano	—	—	62,00	687
m^3			*10*	
Provv. navi aerei esteri	—	—	0,60	11
m^3			..	
2456 — idem: di altre essenze				
Totale	**352,30**	**1 925**	—	—
m^3	*37*			
Danimarca	25,00	62	—	—
m^3	*3*			
Francia	164,40	757	—	—
m^3	*20*			
Jugoslavia	162,90	1 106	—	—
m^3	*14*			

Quantità in quintali (salvo diversa indicazione) e valore in migliaia di lire

MERCI E PAESI	Importazioni		Esportazioni	
	Quantità	Valore	Quantità	Valore
2457 — altre: di conifere				
Totale	—	—	**771,74**	**10 761**
m^3			*99*	
Germania (Rep. fed.)	—	—	302,44	2 026
m^3			*36*	
Regno Unito	—	—	15,00	409
m^3			*2*	
Svizzera	—	—	163,00	1 271
m^3			*21*	
Aden	—	—	18,00	610
m^3			*2*	
Irak	—	—	261,10	5 949
m^3			*37*	
Chenia	—	—	11,00	451
m^3			*1*	
Provv. navi aerei esteri	—	—	1,20	45
m^3			..	
2458 — idem: di altre essenze				
Totale	**7 560,90**	**14 243**	**31,36**	**179**
m^3	*752*		*2*	
Austria	1 028,00	3 124	—	—
m^3	*92*			
Francia	—	—	2,36	127
m^3			..	
Jugoslavia	782,90	1 140	—	—
m^3	*85*			
Romania	5 750,00	9 979	—	—
m^3	*575*			
Dip. brit. Am. sett. e centr.	—	—	29,00	52
m^3			*2*	
44.08				
2459 Legname da bottaio — legno spaccato preparato per doghe: di rovere				
Totale	**104,20**	**227**	**3,00**	**18**
m^3	*12*		..	
Austria	104,20	227	—	—
m^3	*12*			
Punti e depositi franchi	—	—	3,00	18
m^3	—	—	..	
2460 — idem: di altre essenze				
Totale	**403,20**	**1 873**	**18 201,23**	**74 471**
m^3	*37*		*2 473*	
Austria	236,20	579	—	—
m^3	*17*			
Jugoslavia	167,00	1 294	—	—
m^3	*20*			
Spagna	—	—	16 801,00	68 130
m^3			*2 253*	
Israele	—	—	1 398,30	6 325
m^3			*220*	
Punti e depositi franchi	—	—	1,93	16
m^3			..	
2461 — altro: di lunghezza superiore a 35 cm ecc.				
Totale	—	—	**84 096,30**	**364 647**
m^3			*14 238*	
Portogallo	—	—	6 924,80	36 681
m^3			*865*	
Regno Unito	—	—	1 800,00	7 750
m^3			*333*	
Spagna	—	—	73 814,50	312 958
m^3			*12 782*	
Israele	—	—	1 557,00	7 258
m^3			*258*	

MERCI E PAESI	Importazioni		Esportazioni	
	Quantità	Valore	Quantità	Valore
2462 — idem: non nominato				
Totale	—	—	**1 563,20**	**6 587**
m^3			*226*	
Israele	—	—	1 553,20	6 272
m^3			*224*	
Provv. navi aerei esteri	—	—	10,00	315
m^3			*2*	
44.09				
2463 Liste di legno per cerchi				
Totale	—	—	**4 941,63**	**26 025**
Paesi Bassi	—	—	37,25	452
Svizzera	—	—	9,63	216
Libano	—	—	3 303,90	15 429
Libia	—	—	182,70	1 495
RAU-Egitto	—	—	1 158,90	6 038
Tunisia	—	—	247,80	2 350
Provv. navi aerei esteri	—	—	1,45	45
2464 Pali spaccati e legno in stecche — stecche di spessore di 7 mm o meno				
Totale	**239,50**	**1 425**	**832,13**	**6 479**
Austria	215,80	1 062	—	—
Francia	23,70	363	—	—
Jugoslavia	—	—	5,68	213
Svizzera	—	—	44,29	1 980
Somalia (Amm. ital.)	—	—	781,36	4 242
Provv. navi aerei esteri	—	—	0,80	44
2465 — altri				
Totale	**73,00**	**973**	**3 119,54**	**20 495**
Austria	73,00	973	0,12	39
Germania (Rep. fed.)	—	—	2,92	363
Paesi Bassi	—	—	0,40	36
Regno Unito	—	—	10,00	150
Svezia	—	—	2,90	30
Svizzera	—	—	60,80	777
Iran	—	—	134,70	1 125
Libano	—	—	79,50	971
RAU-Egitto	—	—	98,10	8 105
Somalia (Amm. ital.)	—	—	2 654,00	8 195
Sudan	—	—	75,50	620
Provv. navi aerei esteri	—	—	0,60	84
2466 Pioli e picchetti appuntiti, tondi o spaccati				
Totale	**44,96**	**398**	**192,91**	**471**
Austria	44,96	398	—	—
Svizzera	—	—	190,60	381
Arabia Saudita	—	—	0,80	32
Altre dip. brit. Africa occ.	—	—	0,46	41
Provv. navi aerei esteri	—	—	1,05	17
2467 Strisce o nastri; trucioli di legno dei tipi impiegati nella fabbricazione dell'aceto o nella chiarificazione dei liquidi				
Totale	**39,82**	**3 437**	**2 944,00**	**27 883**
di cui imp. temp.	*22,15*	*2 367*	—	—
Belgio-Lussemburgo	—	—	1,30	192
Francia	1,50	157	614,45	4 311
Germania (Rep. fed.)	16,17	913	—	—
Grecia	—	—	15,00	420
Jugoslavia	—	—	5,00	118
Regno Unito	—	—	2,19	109
Svizzera	—	—	10,25	259
Arabia Saudita	—	—	0,14	20
Cina continentale	—	—	2 000,00	18 844

segue Tav. 11 — CAP. 44

Quantità in quintali (salvo diversa indicazione) e valore in migliaia di lire

MERCI E PAESI	Importazioni		Esportazioni	
	Quantità	Valore	Quantità	Valore
Giappone	22,15	2 367	—	—
Iran	—	—	80,37	774
RAU-Siria	—	—	90,48	1 339
Etiopia-Eritrea (Fed.)	—	—	1,00	15
Libia	—	—	2,51	72
Altri dip. brit. Africa occ.	—	—	65,00	320
Stati Uniti	—	—	21,50	450
Venezuela	—	—	12,20	222
Provv. navi aerei esteri	—	—	22,61	418
44.10				
2468 LEGNO SEMPLICEMENTE SGROSSATO O ARROTONDATO PER BASTONI, OMBRELLI, ECC. — per bastoni e simili				
Totale	—	—	**6,43**	**505**
Francia	—	—	1,70	261
Svizzera	—	—	0,05	90
Libia	—	—	4,68	154
2469 — per manichi di utensili e simili				
Totale	**287,40**	**373**	**740,69**	**21 411**
Francia	204,10	220	—	—
Germania (Rep. fed.)	—	—	200,22	6 472
Jugoslavia	83,30	153	3,21	400
Svizzera	—	—	0,50	92
Israele	—	—	508,00	13 807
Somalia (Amm. ital.)	—	—	9,12	213
Provv. navi aerei esteri	—	—	19,64	427
2470 — altro				
Totale	**372,10**	**4 577**	**2,18**	**2 376**
Belgio-Lussemburgo	326,10	3 071	0,01	30
Francia	46,00	1 506	—	—
Germania (Rep. fed.)	—	—	0,12	33
Svezia	—	—	0,38	485
Svizzera	—	—	0,29	478
Etiopia-Eritrea (Fed.)	—	—	0,09	118
Libia	—	—	0,56	381
Unione del Sud Africa	—	—	0,04	88
Canadà	—	—	0,45	507
Provv. navi aerei esteri	—	—	0,24	256
44.11				
2471 LEGNO IN FUSCELLI				
Totale	**14,37**	**2 111**	**539,64**	**11 973**
Albania	—	—	0,10	36
Austria	—	—	1,62	498
Francia	0,92	420	0,30	67
Germania (Rep. fed.)	2,98	130	164,58	4 900
Portogallo	—	—	9,40	395
Regno Unito	4,58	1 185	112,98	1 882
Svizzera	0,72	140	137,82	2 266
Cipro	—	—	12,09	372
Giappone	5,17	236	—	—
RAU-Siria	—	—	99,84	1 477
Altri dip. brit. Africa occ.	—	—	0,90	73
Provv. navi aerei esteri	—	—	0,01	7
2472 LEGNO PREPARATO PER FIAMMIFERI				
Totale	**2,88**	**1 757**	**2 775,85**	**44 376**
Francia	—	—	3,52	567
Germania (Rep. fed.)	0,23	121	412,80	6 911
Regno Unito	2,26	1 616	—	—
Svezia	—	—	0,08	37
Svizzera	—	—	995,29	14 263
Arabia Saudita	—	—	720,00	13 783
Irak	—	—	644,04	8 808
Stati Uniti	0,39	20	0,12	7

MERCI E PAESI	Importazioni		Esportazioni	
	Quantità	Valore	Quantità	Valore
2473 ZEPPE PER CALZATURE				
Totale	**42,50**	**742**	**33,11**	**4 472**
Austria	22,50	432	0,31	176
Belgio-Lussemburgo	—	—	2,39	415
Germania (Rep. fed.)	—	—	17,27	1 510
Jugoslavia	20,00	310	—	—
Canadà	—	—	9,11	2 079
Stati Uniti	—	—	4,03	292
44.12				
2474 LANA O PAGLIA DI LEGNO				
Totale	**1 701,88**	**5 787**	**71,28**	**434**
Austria	1 563,30	4 048	—	—
Francia	138,58	1 739	—	—
Portogallo	—	—	0,63	41
Libia	—	—	50,00	280
Punti e depositi franchi	—	—	20,65	113
2475 FARINA DI LEGNO — passante allo staccio del numero 25 o più fino				
Totale	**7 241,77**	**21 024**	**39,85**	**6 696**
Austria	2 902,90	7 902	—	—
Danimarca	—	—	0,31	99
Finlandia	—	—	4,17	946
Francia	2 493,00	8 145	18,26	1 734
Germania (Rep. fed.)	790,90	2 180	3,44	1 745
Germania (Rep. dem.)	1 000,00	2 260	—	—
Regno Unito	40,00	462	—	—
Svizzera	14,97	75	0,50	505
Libano	—	—	1,83	595
Cile	—	—	0,09	79
Venezuela	—	—	11,25	993
2476 — altra				
Totale	**637,99**	**2 432**	**926,38**	**3 034**
Germania (Rep. fed.)	3,50	93	—	—
Jugoslavia	305,05	622	—	—
Regno Unito	—	—	100,10	569
Svezia	323,50	1 433	—	—
Svizzera	—	—	826,00	2 299
URSS	—	—	0,14	6
Perù	—	—	0,14	160
Stati Uniti	5,94	284	—	—
44.13				
2477 LEGNO PIALLATO, SCANALATO, SAGOMATO A FORMA DI BATTENTE, ECC. — liste e tavolette per pavimenti, di lunghezza non superiore a 50 cm: semplicemente piallate, scanalate o predisposte per la giuntura				
Totale	**22 425,10**	**176 671**	**85,60**	**1 047**
Austria	2 680,30	27 332	4,90	62
Francia	13,00	104	—	—
Germania (Rep. dem.)	565,00	7 548	—	—
Jugoslavia	19 050,22	138 401	—	—
Svizzera	116,58	3 286	49,00	670
Provv. navi aerei esteri	—	—	17,70	195
Punti e depositi franchi	—	—	14,00	120
2478 — idem: altre				
Totale	**937,32**	**11 814**	**141,17**	**4 548**
Austria	108,40	1 685	—	—
Francia	1,14	21	42,26	2 605
Germania (Rep. fed.)	142,78	1 926	3,10	62
Germania (Rep. dem.)	533,10	7 335	—	—

Quantità in quintali (salvo diversa indicazione) e valore in migliaia di lire

MERCI E PAESI	Importazioni		Esportazioni	
	Quantità	Valore	Quantità	Valore
Grecia	—	—	4,10	11
Jugoslavia	151,90	847	—	—
Regno Unito	—	—	5,10	208
Cipro	—	—	14,69	390
Costarica	—	—	9,97	318
Provv. navi aerei esteri	—	—	61,95	954
2479 — non nominato				
Totale	**17 398,31**	**116 294**	**239,94**	**7 921**
Austria	205,22	1 101	0,58	47
Francia	117,00	927	—	—
Germania (Rep. fed.)	158,50	2 590	—	—
Jugoslavia	4 776,88	27 809	0,56	90
Regno Unito	596,19	9 882	0,23	10
Svizzera	15,52	257	0,80	15
Kuwait	—	—	1,75	30
Malesia (Federazione)	11 529,00	73 728	—	—
Argentina	—	—	68,31	2 234
Provv. navi aerei esteri	—	—	167,71	5 495
44.14				
2480 FOGLI DA IMPIALLACCIATURA DI LEGNO, DELLO SPESSORE NON SUPERIORE A 5 MILLIMETRI: ASSICELLE PER LA FABBRICAZIONE DI SCATOLE, STACCI E SIMILI				
Totale	**163,00**	**272**	**28,45**	**2 217**
Francia	163,00	272	—	—
Regno Unito	—	—	28,45	2 217
2481 FOGLI DA IMPIALLACCIATURA DI LEGNO, ECC. — di legno comune: dello spessore di 1 millimetro o meno				
Totale	**23 157,85**	**261 017**	**5 514,55**	**191 935**
di cui riesp.	—	—	*389,30*	*14 231*
Austria	668,50	10 840	226,50	9 119
Belgio-Lussemburgo	—	—	0,86	523
Francia	4 455,17	126 410	—	—
Germania (Rep. fed.)	33,68	7 152	337,60	24 263
Germania (Rep. dem.)	3,62	431	—	—
Grecia	—	—	30,15	1 935
Jugoslavia	17 220,18	103 681	2,70	254
Malta	—	—	2,80	200
Regno Unito	—	—	4 480,20	129 276
Svizzera	36,40	580	253,27	15 949
URSS	—	—	6,80	2 794
Cipro	—	—	0,90	48
Iran	—	—	13,60	795
RAU-Siria	—	—	64,00	3 080
Etiopia-Eritrea (Fed.)	—	—	5,50	284
Ghana (Costa d'Oro)	339,40	2 062	—	—
Unione del Sud Africa	—	—	83,50	2 267
Brasile	400,90	9 861	—	—
Canadà	—	—	2,52	945
Australia	—	—	3,55	194
Provv. navi aerei esteri	—	—	0,10	9
2482 — idem: dello spessore di più di 1 millimetro fino a 3 millimetri				
Totale	**14 481,15**	**91 658**	**5 261,02**	**161 339**
di cui riesp.	—	—	*1 175,21*	*25 635*
Austria	278,25	4 747	—	—
Danimarca	—	—	13,55	1 405
Francia	1 182,62	23 517	821,55	18 333
Germania (Rep. fed.)	68,08	1 917	239,90	12 521
Grecia	—	—	10,40	1 488
Jugoslavia	12 460,13	56 054	—	—
Portogallo	—	—	2,05	535
Regno Unito	8,15	171	1 474,93	45 031
Svizzera	—	—	619,33	39 048
Turchia	—	—	20,00	9 695
Ungheria	—	—	2 039,53	30 659
Giordania	—	—	1,65	223
Unione del Sud Africa	—	—	1,64	647
Brasile	483,92	5 252	—	—
Venezuela	—	—	12,85	1 148
Dip. oland. Am. centr.	—	—	2,70	467
Provv. navi aerei esteri	—	—	0,94	139

MERCI E PAESI	Importazioni		Esportazioni	
	Quantità	Valore	Quantità	Valore
2483 — idem: dello spessore di più di 3 millimetri fino a 5 millimetri				
Totale	**213,34**	**6 486**	**203,94**	**18 948**
Francia	205,00	5 988	3,75	578
Germania (Rep. fed.)	5,34	373	55,79	3 977
Svizzera	—	—	123,80	12 691
Stati Uniti	3,00	125	20,30	1 649
Provv. navi aerei esteri	—	—	0,30	53
2484 — di legno fino: dello spessore di 1 millimetro o meno				
Totale	**2 221,10**	**63 425**	**6 843,20**	**487 851**
Austria	167,10	4 631	—	—
Danimarca	—	—	24,35	1 857
Francia	1 532,70	47 308	118,30	11 440
Germania (Rep. fed.)	8,96	1 162	96,78	12 466
Grecia	—	—	564,82	34 109
Jugoslavia	465,63	7 896	43,40	1 233
Malta	—	—	14,50	909
Paesi Bassi	—	—	91,58	8 533
Regno Unito	6,60	1 165	3 131,52	275 172
Svezia	—	—	125,78	5 213
Svizzera	26,80	706	659,70	51 981
Turchia	13,31	557	6,75	1 118
Ungheria	—	—	8,94	2 520
Filippine	—	—	2,50	294
Giordania	—	—	0,98	48
Hong Kong	—	—	74,28	1 910
Libano	—	—	999,54	43 056
RAU-Siria	—	—	575,78	25 533
Etiopia-Eritrea (Fed.)	—	—	95,00	1 777
Unione del Sud Africa	—	—	97,75	3 202
Perù	—	—	12,45	375
Uruguay	—	—	75,85	2 392
Venezuela	—	—	22,65	2 713
2485 — idem: dello spessore di più di 1 millimetro fino a 3 millimetri				
Totale	**514,51**	**5 933**	**23 591,92**	**1 865 801**
Austria	—	—	31,70	480
Belgio-Lussemburgo	—	—	153,00	5 004
Danimarca	—	—	469,19	44 230
Francia	495,00	5 287	219,56	32 660
Germania (Rep. fed.)	—	—	7 841,86	653 812
Germania (Rep. dem.)	—	—	52,57	7 826
Grecia	—	—	53,95	3 190
Irlanda	—	—	24,20	651
Jugoslavia	—	—	13,35	2 336
Paesi Bassi	—	—	47,50	2 323
Portogallo	—	—	10,50	635
Regno Unito	—	—	8 241,53	597 538
Romania	—	—	6,05	3 387
Svezia	—	—	1 558,12	164 114
Svizzera	—	—	3 119,63	276 822
Ungheria	—	—	382,60	16 988
Cipro	—	—	0,26	31
India	—	—	6,80	397
Libano	—	—	16,19	1 375
RAU-Siria	—	—	32,00	1 922
Libia	—	—	9,45	317
Unione del Sud Africa	—	—	294,46	14 595
Brasile	19,51	646	302,50	4 176
Salvador	—	—	1,50	254
Stati Uniti	—	—	27,10	2 620
Venezuela	—	—	515,74	22 887
Provv. navi aerei esteri	—	—	160,61	5 231
2486 — idem: dello spessore di più di 3 millimetri fino a 5 millimetri				
Totale	**520,70**	**11 743**	**925,55**	**55 458**
Austria	—	—	19,30	3 095
Francia	8,12	944	175,40	13 364
Germania (Rep. fed.)	28,84	884	78,00	9 220
Grecia	—	—	0,08	135
Regno Unito	11,17	1 489	488,01	19 774
Svizzera	—	—	65,59	6 491

segue Tav. 11 — CAP. 44

Quantità in quintali (salvo diversa indicazione) e valore in migliaia di lire

MERCI E PAESI	Importazioni		Esportazioni	
	Quantità	Valore	Quantità	Valore
URSS	389,64	6 090	—	—
Brasile	82,93	2 336	—	—
Canadà	—	—	0,20	145
Venezuela	—	—	98,97	3 234

44.15

2487 LEGNO IMPIALLACCIATO E LEGNO COMPENSATO, LEGNO INTARSIATO O INCROSTATO — senza aggiunta di altre materie

Totale	**11 970,72**	**192 290**	**101 098,12**	**2 135 785**
Austria	22,32	190	197,67	4 046
Danimarca	—	—	2,40	587
Finlandia	4 131,76	69 189	—	—
Francia	22,31	1 961	997,41	10 890
Germania (Rep. fed.)	1 532,69	27 327	691,55	15 518
Grecia	—	—	2 048,37	39 562
Irlanda	—	—	263,07	8 316
Islanda	—	—	0,30	50
Jugoslavia	5 407,46	71 895	3,11	225
Malta	—	—	4 038,28	75 119
Paesi Bassi	—	—	247,72	5 764
Portogallo	—	—	13,68	815
Regno Unito	2,10	160	8 524,23	239 543
Spagna	—	—	15,45	294
Svizzera	91,58	2 993	44 263,44	761 042
Turchia	—	—	86,00	4 672
Aden	—	—	1 562,81	36 150
Arabia Saudita	—	—	2 786,68	55 698
Birmania	—	—	105,50	2 887
Cipro	—	—	3 017,65	72 258
Corea (Repubblica)	—	—	70,00	704
Giordania	—	—	1 044,08	17 682
Hong Kong	—	—	79,74	3 486
Irak	—	—	4 162,47	128 891
Iran	—	—	623,98	20 938
Israele	760,50	18 575	—	—
Kuwait	—	—	1 119,12	16 156
Libano	—	—	1 845,06	37 627
Malesia (Federazione)	—	—	0,91	113
Pakistan	—	—	6,00	43
Altri paesi d'Arabia	—	—	165,07	4 229
Altri paesi d'Asia	—	—	156,54	2 941
Chenia	—	—	744,44	24 836
Etiopia-Eritrea (Fed.)	—	—	1 883,21	45 151
Liberia	—	—	3,00	450
Libia	—	—	6 188,16	134 028
Mozambico	—	—	12,50	370
Nigeria	—	—	32,25	1 610
RAU-Egitto	—	—	17,00	351
Rhodesia e Nyassaland	—	—	393,88	7 942
Somalia francese	—	—	272,80	8 685
Somalia (Amm. ital.)	—	—	369,48	9 512
Tanganica	—	—	58,39	1 008
Tunisia	—	—	630,00	11 868
Uganda	—	—	29,42	955
Unione del Sud Africa	—	—	93,30	5 128
Canadà	—	—	313,57	7 014
Cile	—	—	6,22	258
Ecuador	—	—	18,00	406
Perù	—	—	518,95	15 774
Portorico	—	—	123,86	4 633
Salvador	—	—	35,00	900
San Domingo	—	—	73,50	1 950
Stati Uniti	—	—	7 922,98	181 530
Venezuela	—	—	2 846,08	97 133
Dip. brit. Am. sett. e centr.	—	—	22,80	658
Dip. oland. Am. centr.	—	—	12,00	371
Australia	—	—	0,75	47
Paesi non accertati	—	—	58,07	1 161
Provv. navi aerei esteri	—	—	264,55	5 493
Punti e depositi franchi	—	—	15,67	317

2488 — commisto con altre materie: ricoperto con fogli di metallo comune

Totale	**69,28**	**3 033**	**100,03**	**21 224**
di cui riesp.	—	—	*50,67*	*11 964*
Belgio-Lussemburgo	—	—	4,81	2 726
Francia	—	—	74,13	15 508
Svizzera	—	—	12,42	448
Birmania	—	—	6,57	2 382
Stati Uniti	69,28	3 033	—	—
Provv. navi aerei esteri	—	—	2,10	160

2489 — idem: altro

Totale	**55,90**	**5 469**	**1 835,29**	**36 320**
di cui riesp.	—	—	*17,16*	*174*
Austria	8,67	236	1,96	31
Belgio-Lussemburgo	—	—	0,60	10
Finlandia	—	—	4,50	160
Francia	—	—	66,49	2 471
Germania (Rep. fed.)	5,86	595	—	—
Irlanda	—	—	1,25	58
Jugoslavia	—	—	5,09	409
Malta	—	—	2,40	194
Paesi Bassi	—	—	0,14	37
Regno Unito	—	—	21,03	822
Svizzera	4,00	211	1 519,84	24 013
Arabia Saudita	—	—	3,10	13
Madagascar	—	—	0,09	5
Nigeria	—	—	4,96	681
Somalia (Amm. ital.)	—	—	1,95	228
Sudan	—	—	0,09	5
Panama	—	—	3,50	102
Perù	—	—	6,72	489
Stati Uniti	37,37	4 427	24,56	761
Venezuela	—	—	55,74	1 967
Provv. navi aerei esteri	—	—	111,28	3 864

44.16

2490 PANNELLI CAVI O CELLULARI DI LEGNO, ANCHE RICOPERTI CON FOGLI DI METALLO COMUNE

Totale	**240,88**	**2 793**	**303,85**	**11 545**
Belgio-Lussemburgo	—	—	4,93	380
Francia	191,00	1 206	0,35	31
Germania (Rep. fed.)	49,88	1 587	3,22	138
Malta	—	—	165,35	7 497
Spagna	—	—	72,00	1 668
Svizzera	—	—	50,00	785
Tunisia	—	—	0,45	45
Messico	—	—	4,65	536
Stati Uniti	—	—	2,90	465

44.17

2491 LEGNO DETTO «MIGLIORATO» IN PANNELLI, TAVOLE, BLOCCHI E SIMILI

Totale	**3 286,87**	**211 240**	**443,50**	**7 009**
Belgio-Lussemburgo	129,68	8 298	—	—
Germania (Rep. fed.)	3 133,39	200 852	—	—
Portogallo	—	—	13,78	654
Regno Unito	23,50	2 069	—	—
Svizzera	0,30	21	0,90	88
Iran	—	—	0,43	185
Libia	—	—	0,98	316
RAU-Egitto	—	—	371,00	2 707
Stati Uniti	—	—	0,32	10
Provv. navi aerei esteri	—	—	56,09	3 049

44.18

2492 LEGNO DETTO ARTIFICIALE O RICOSTITUITO, ECC. — pulito, lucidato, dipinto, verniciato, placcato o similmente lavorato

Totale	**19 735,93**	**154 475**	**2 551,54**	**40 515**
di cui riesp.	—	—	*1,20*	*142*
Austria	6 311,90	59 977	1,60	45
Belgio-Lussemburgo	6 759,34	42 887	—	—
Francia	4 711,12	28 323	631,77	9 845
Germania (Rep. fed.)	1 089,42	12 135	5,17	373

Quantità in quintali (salvo diversa indicazione) e valore in migliaia di lire

MERCI E PAESI	Importazioni		Esportazioni	
	Quantità	Valore	Quantità	Valore
Jugoslavia	26,03	525	—	—
Malta	—	—	56,38	1 085
Polonia	—	—	10,36	330
Portogallo	—	—	2,26	434
Regno Unito	616,27	8 278	821,40	10 757
Svezia	168,46	1 210	—	—
Svizzera	14,33	537	875,50	11 427
Cipro	—	—	3,98	307
Giappone	—	—	0,40	40
Giordania	—	—	41,55	195
Libano	—	—	10,00	95
Etiopia-Eritrea (Fed.)	—	—	55,00	2 196
RAU-Egitto	—	—	33,38	2 875
Somalia (Amm. ital.)	—	—	0,42	10
Unione del Sud Africa	—	—	0,07	46
Canadà	—	—	0,25	54
Stati Uniti	39,06	603	0,83	232
Provv. navi aerei esteri	—	—	1,22	169

2493 — altro

Totale	**51 187,43**	**356 614**	**12 344,15**	**156 049**
Austria	25 497,10	168 469	—	—
Belgio-Lussemburgo	4 320,91	29 670	122,76	2 220
Francia	2 681,87	18 951	330,89	4 771
Germania (Rep. fed.)	16 967,44	123 789	7,44	126
Grecia	—	—	31,00	517
Jugoslavia	123,90	703	—	—
Malta	—	—	49,00	282
Norvegia	298,19	2 359	—	—
Polonia	161,00	996	—	—
Regno Unito	—	—	48,00	565
Romania	203,91	2 228	—	—
Svezia	154,96	2 555	—	—
Svizzera	766,05	6 852	10 724,74	133 489
Turchia	—	—	105,88	3 008
Cipro	—	—	0,50	28
Libano	—	—	0,70	243
Somalia (Amm. ital.)	—	—	294,59	2 615
Panama	—	—	3,60	72
Venezuela	—	—	469,69	5 867
Paesi non accertati	—	—	151,00	2 063
Provv. navi aerei esteri	—	—	2,06	131
Punti e depositi franchi	12,10	42	2,30	52

44.19

2494 LISTE E MODANATURE DI LEGNO, PER MOBILI, PER CORNICI, ECC. — gregge

Totale	**61,46**	**2 479**	**119,11**	**22 445**
di cui riesp.	—	—	*49,91*	*10 869*
Francia	—	—	5,96	331
Germania (Rep. fed.)	22,96	1 884	—	—
Regno Unito	38,50	595	—	—
Svizzera	—	—	57,67	9 906
URSS	—	—	55,48	12 208

2495 — gessate o intonacate

Totale	**2,76**	**306**	**388,10**	**13 801**
Austria	1,86	234	7,90	3 290
Francia	0,18	53	35,00	7 431
Germania (Rep. fed.)	0,72	19	—	—
Svizzera	—	—	342,15	2 705
Libia	—	—	3,05	375

2496 — impiallacciate, lucidate, dipinte, verniciate, bronzate, o altrimenti lavorate, placcate di metalli preziosi oppure dorate, platinate, ecc.

Totale	—	—	**306,27**	**22 543**
Francia	—	—	3,03	378
Germania (Rep. fed.)	—	—	104,62	5 343
Grecia	—	—	4,50	890

MERCI E PAESI	Importazioni		Esportazioni	
	Quantità	Valore	Quantità	Valore
Malta	—	—	40,82	2 282
Regno Unito	—	—	32,31	2 899
Svizzera	—	—	19,64	2 305
Arabia Saudita	—	—	14,21	873
Ceylon	—	—	10,37	836
Giordania	—	—	3,41	310
Kuwait	—	—	26,13	1 712
Libano	—	—	6,72	696
Malesia (Federazione)	—	—	12,05	621
RAU-Siria	—	—	3,88	205
Marocco	—	—	2,46	384
Nicaragua	—	—	2,23	463
Perù	—	—	8,44	1 073
Stati Uniti	—	—	10,96	1 226
Provv. navi aerei esteri	—	—	0,49	47

2497 — idem: intarsiate, incrostate, scolpite

Totale	**5,77**	**729**	**206,14**	**17 486**
Austria	3,51	385	—	—
Francia	0,06	36	—	—
Germania (Rep. fed.)	2,20	308	—	—
Grecia	—	—	5,40	752
Malta	—	—	26,00	1 491
Regno Unito	—	—	174,25	15 173
Canadà	—	—	0,40	8
Dip. brit. Am. sett. e centr.	—	—	0,09	62

2498 — idem: non nominate

Totale	**280,24**	**36 537**	**905,20**	**79 324**
Austria	66,95	7 114	—	—
Belgio-Lussemburgo	—	—	21,83	1 318
Danimarca	2,90	621	—	—
Francia	—	—	14,96	1 299
Germania (Rep. fed.)	210,39	28 802	0,82	328
Grecia	—	—	5,00	315
Iralanda	—	—	26,49	1 976
Malta	—	—	86,06	4 798
Regno Unito	—	—	120,54	11 624
Svezia	—	—	0,07	39
Svizzera	—	—	1,15	53
Ceylon	—	—	44,47	3 816
Cipro	—	—	9,38	742
Giordania	—	—	18,57	1 304
Kuwait	—	—	62,03	4 200
Libano	—	—	111,61	7 797
Malesia (Fed.)	—	—	17,47	1 180
RAU-Siria	—	—	41,82	2 391
Thailandia	—	—	45,43	3 629
Etiopia-Eritrea (Fed.)	—	—	7,44	733
Libia	—	—	24,08	2 263
Marocco	—	—	3,28	367
Mozambico	—	—	0,93	114
Somalia (Amm. ital.)	—	—	4,88	1 064
Tunisia	—	—	0,29	174
Unione del Sud Africa	—	—	3,77	635
Dip. portogh. Africa occ.	—	—	1,02	111
Canadà	—	—	36,01	4 160
Guatemala	—	—	7,62	921
Haiti	—	—	3,19	371
Nigaragua	—	—	28,81	2 626
Panama	—	—	8,16	935
Portorico	—	—	15,68	1 943
Salvador	—	—	12,65	1 409
San Domingo	—	—	45,55	4 462
Stati Uniti	—	—	66,25	9 448
Venezuela	—	—	5,13	309
Dip. oland. Am. centr.	—	—	1,06	141
Nuova Zelanda	—	—	1,70	329

44.20

2499 CORNICI DI LEGNO PER QUADRI, SPECCHI E SIMILI — gregge

Totale	**6,04**	**2 094**	**3,86**	**831**
Francia	—	—	1,68	394
Malta	—	—	0,50	38

segue Tav. 11 — CAP. 44

Quantità in quintali (salvo diversa indicazione) e valore in migliaia di lire

MERCI E PAESI	Importazioni		Esportazioni	
	Quantità	Valore	Quantità	Valore
Regno Unito	6,04	2 094	0,25	47
Svizzera	—	—	0,10	61
Cile	—	—	0,14	68
Stati Uniti	—	—	1,10	214
Provv. navi aerei esteri	—	—	0,09	9
2500 — scolpite, incrostate o intarsiate				
Totale	**1,69**	**496**	**470,28**	**118 355**
di cui riesp.	—	—	*1,80*	*326*
Austria	—	—	21,00	200
Belgio-Lussemburgo	—	—	4,15	786
Danimarca	0,15	20	1,30	451
Francia	0,03	79	4,97	1 910
Germania (Rep. fed.)	1,03	343	3,33	739
Grecia	—	—	1,01	135
Malta	—	—	26,12	3 618
Norvegia	—	—	0,72	136
Paesi Bassi	—	—	3,12	997
Regno Unito	—	—	180,33	35 888
Romania	—	—	0,19	20
Svezia	—	—	0,04	13
Svizzera	0,20	14	3,36	1 008
Arabia Saudita	—	—	0,39	50
Cipro	—	—	0,60	87
Giappone	0,28	40	—	—
Libano	—	—	10,45	3 026
RAU-Siria	—	—	18,26	1 969
Libia	—	—	0,42	95
Marocco	—	—	0,83	550
Tunisia	—	—	0,06	26
Unione del Sud Africa	—	—	0,62	119
Argentina	—	—	0,16	15
Brasile	—	—	0,50	30
Canadà	—	—	2,50	876
Messico	—	—	0,60	124
Stati Uniti	—	—	181,35	63 776
Venezuela	—	—	0,20	261
Dip. brit. Am. sett. e centr.	—	—	0,48	155
Australia	—	—	3,22	1 295
2501 — altrimenti lavorate: placcate di metalli preziosi oppure dorate, platinate, argentate, ecc.				
Totale	—	—	**27,26**	**9 881**
Francia	—	—	3,53	1 850
Iralanda	—	—	0,46	240
Regno Unito	—	—	2,56	1 272
Svizzera	—	—	1,14	359
Canadà	—	—	2,77	645
Messico	—	—	1,28	190
Perù	—	—	0,87	123
Portorico	—	—	4,10	327
Stati Uniti	—	—	10,33	4 818
Venezuela	—	—	0,22	57
2502 — idem: altre				
Totale	**11,02**	**1 183**	**1 908,46**	**323 639**
Austria	1,60	159	55,19	4 742
Belgio-Lussemburgo	0,05	15	7,63	1 585
Danimarca	—	—	9,24	2 209
Francia	1,02	169	79,31	15 816
Germania (Rep. fed.)	7,64	728	8,60	1 982
Grecia	—	—	0,93	423
Malta	—	—	23,58	2 028
Norvegia	—	—	1,14	158
Paesi Bassi	—	—	5,96	2 520
Portogallo	—	—	0,14	67
Regno Unito	0,35	58	138,76	30 957
Spagna	—	—	0,80	25
Svezia	—	—	4,34	1 932
Svizzera	0,33	48	5,74	1 969
Arabia Saudita	—	—	2,37	270
Ceylon	—	—	2,50	287
Cipro	—	—	0,94	138
Giordania	—	—	0,16	8
Libano	—	—	29,69	3 773
Malesia (Federazione)	—	—	0,17	42
RAU-Siria	—	—	3,73	767
Altri paesi d'Arabia	—	—	3,02	281
Algeria	—	—	2,91	667
Etiopia-Eritrea (Fed.)	—	—	0,05	42
Libia	—	—	1,81	277
Marocco	—	—	3,51	1 279
RAU-Egitto	—	—	0,48	39
Rhodesia e Nyassaland	—	—	0,04	87
Unione del Sud Africa	—	—	22,92	4 873
Canadà	—	—	23,45	4 635
Ecuador	—	—	0,68	164
Guatemala	—	—	4,52	1 125
Perù	—	—	7,04	691
Portorico	—	—	8,24	772
Salvador	—	—	0,20	45
Stati Uniti	0,03	6	1 362,81	222 429
Venezuela	—	—	16,02	1 664
Dip. brit. Am. sett. e centr.	—	—	0,92	159
Dip. oland. Am. centr.	—	—	1,27	301
Australia	—	—	65,31	12 092
Nuova Zelanda	—	—	2,04	282
Provv. navi aerei esteri	—	—	0,30	37
44.21				
2503 CASSE, CASSETTE, GABBIE E SIMILI DI LEGNO NON IMPIALLACCIATO NÈ COMPENSATO, SEGATO — casse e cassette senza interstizi: smontate, anche con parti formate di vari elementi riuniti				
Totale	**1 116,01**	**6 848**	**14 257,29**	**125 625**
di cui riesp.	—	—	*1,55*	*13*
Austria	1 057,20	6 556	104,05	194
Belgio-Lussemburgo	—	—	50,63	1 417
Francia	31,15	50	4 963,92	51 243
Germania (Rep. fed.)	4,10	40	1 856,94	12 614
Malta	—	—	170,50	3 003
Paesi Bassi	—	—	13,24	210
Regno Unito	—	—	20,00	45
Svizzera	23,56	202	62,49	747
Etiopia-Eritrea (Fed.)	—	—	6 174,40	48 149
Libia	—	—	166,00	3 312
Tunisia	—	—	480,00	2 300
Provv. navi aerei esteri	—	—	40,00	687
Punti e depositi franchi	—	—	155,12	1 704
2504 — idem: montate				
Totale	**291,84**	**3 542**	**3 253,50**	**25 803**
di cui riesp.	—	—	*419,71*	*2 381*
Austria	—	—	144,70	927
Belgio-Lussemburgo	—	—	99,42	1 145
Francia	212,93	1 823	682,48	6 042
Germania (Rep. fed.)	78,91	1 719	1 157,51	4 929
Germania (Rep. dem.)	—	—	21,45	77
Grecia	—	—	8,12	32
Irlanda	—	—	0,05	95
Jugoslavia	—	—	55,31	138
Polonia	—	—	0,15	7
Regno Unito	—	—	1,69	31
Spagna	—	—	0,22	23
Svezia	—	—	1,62	40
Svizzera	—	—	424,03	4 598
Ungheria	—	—	15,00	212
Iran	—	—	1,58	25
Israele	—	—	1,76	73
Libano	—	—	10,72	201
Algeria	—	—	44,00	148
Libia	—	—	13,02	934
Marocco	—	—	2,60	74
Somalia (Amm. ital.)	—	—	484,80	3 721
Argentina	—	—	0,11	4
Brasile	—	—	12,00	45
Cile	—	—	4,00	135
Perù	—	—	20,00	1 488
Stati Uniti	—	—	0,24	37
Australia	—	—	0,52	106
Provv. navi aerei esteri	—	—	40,40	376
Punti e depositi franchi	—	—	6,00	140

Quantità in quintali (salvo diversa indicazione) e valore in migliaia di lire

MERCI E PAESI	Importazioni		Esportazioni	
	Quantità	Valore	Quantità	Valore
2505 — gabbie				
Totale	**178,86**	**287**	**22 598,17**	**164 148**
di cui esp. temp.	—	—	*4,40*	*60*
di cui riesp.	—	—	*319,58*	*2 214*
Austria	142,18	150	283,11	2 206
Belgio-Lussemburgo	—	—	409,00	12 135
Francia	24,03	21	53,74	236
Germania (Rep. fed.)	—	—	45,93	218
Jugoslavia	—	—	19,51	113
Malta	—	—	1,50	51
Regno Unito	—	—	0,26	10
Svizzera	12,65	116	133,46	788
Somalia (Amm. ital.)	—	—	21 362,86	145 497
Tunisia	—	—	120,00	744
Dip. spagn. Africa occ.	—	—	150,00	887
Stati Uniti	—	—	5,65	876
Venezuela	—	—	0,40	139
Punti e depositi franchi	—	—	12,75	248
2506 Casse, cassette e simili di legno non impiallacciato, nè compensato, tranciato o sfogliato				
Totale	**193,20**	**711**	**377,13**	**3 398**
Francia	—	—	356,70	2 188
Germania (Rep. fed.)	191,00	666	—	—
Svizzera	—	—	18,75	425
Stati Uniti	—	—	1,68	785
Paesi non accertati	2,20	45	—	—
2507 Casse, cassette e simili di legno impiallacciato o compensato				
Totale	**22,67**	**530**	**320,74**	**8 848**
di cui riesp.	—	—	*5,48*	*34*
Austria	—	—	0,96	32
Belgio-Lussemburgo	—	—	1,10	180
Francia	4,00	128	6,03	54
Germania (Rep. fed.)	16,72	327	303,50	8 117
Paesi Bassi	1,95	75	—	—
Regno Unito	—	—	0,75	285
Svizzera	—	—	8,40	180
2508 Cilindri e simili				
Totale	**1,06**	**765**	**71,59**	**4 782**
di cui esp. temp.	—	—	*19,15*	*294*
di cui riesp.	—	—	*1,41*	*456*
Francia	—	—	3,20	342
Germania (Rep. fed.)	—	—	8,54	506
Norvegia	—	—	0,32	210
Paesi Bassi	—	—	0,68	447
Svezia	—	—	2,53	869
Svizzera	1,06	765	0,65	96
RAU-Siria	—	—	17,75	301
Madagascar	—	—	0,94	304
Cile	—	—	23,62	364
Nicaragua	—	—	0,05	112
Stati Uniti	—	—	1,85	1 063
Venezuela	—	—	11,46	168
44.22				
2509 Botti, barili, caratelli e altri fusti a due fondi				
Totale	**2 838,39**	**51 479**	**14 118,08**	**171 202**
di cui riesp.	—	—	*726,00*	*6 801*
Albania	—	—	2,44	51
Austria	309,28	1 269	437,09	4 030
Francia	1 236,84	31 169	191,02	622
Germania (Rep. fed.)	213,86	4 857	5 359,62	53 171
Grecia	—	—	4 389,67	38 369
Jugoslavia	33,58	875	32,67	199
Paesi Bassi	—	—	3,80	990
Regno Unito	—	—	5,03	1 352
Svezia	—	—	0,31	70
Svizzera	—	—	21,97	654
Cipro	—	—	805,80	14 730
Giappone	—	—	177,26	3 756
Israele	—	—	260,00	8 677
Libano	—	—	33,00	444
RAU-Siria	—	—	35,00	334
Etiopia-Eritrea (Fed.)	—	—	374,50	5 015
Libia	—	—	106,06	9 167
Marocco	—	—	785,23	10 870
Somalia (Amm. ital.)	—	—	54,00	600
Canadà	—	—	0,10	81
Stati Uniti	1 044,83	13 309	21,37	3 285
Dip. brit. Am. sett. e centr.	—	—	96,63	3 257
Australia	—	—	6,15	1 251
Provv. navi aerei esteri	—	—	23,59	225
Punti e depositi franchi	—	—	895,77	10 002
2510 Tini, tinozze, mastelli, secchie e altri recipienti a un solo fondo				
Totale	**1 116,45**	**26 631**	**698,34**	**27 527**
di cui riesp.	—	—	*44,79*	*4 400*
Austria	—	—	3,94	759
Germania (Rep. fed.)	—	—	1,48	312
Jugoslavia	1 116,45	26 631	—	—
Paesi Bassi	—	—	37,95	3 564
Svizzera	—	—	4,70	24
URSS	—	—	534,00	19 279
Filippine	—	—	3,35	104
Stati Uniti	—	—	9,69	718
Uruguay	—	—	51,83	1 397
Provv. navi aerei esteri	—	—	2,40	72
Punti e depositi franchi	—	—	49,00	1 298
2511 Parti di fusti, botti, ecc., diverse da quelle della voce n. 44.08 — doghe				
Totale	**60,23**	**2 437**	**585,28**	**7 583**
di cui riesp.	—	—	*0,86*	*315*
Belgio-Lussemburgo	—	—	7,58	302
Germania (Rep. fed.)	60,23	2 437	200,86	761
Grecia	—	—	2,18	84
Norvegia	—	—	0,11	46
Etiopia-Eritrea (Fed.)	—	—	121,90	800
Libia	—	—	89,19	2 714
Stati Uniti	—	—	1,43	255
Australia	—	—	0,46	5
Nuova Zelanda	—	—	0,21	61
Punti e depositi franchi	—	—	161,36	2 555
2512 — altre				
Totale	**13,98**	**1 436**	**161,07**	**1 466**
Austria	4,90	1 128	—	—
Belgio-Lussemburgo	—	—	64,00	674
Germania (Rep. fed.)	8,76	273	65,13	622
Paesi Bassi	0,32	35	—	—
Svizzera	—	—	0,50	34
Tunisia	—	—	31,00	47
Provv. navi aerei esteri	—	—	0,12	5
Punti e depositi franchi	—	—	0,32	84
44.23				
2513 Lavori di falegnameria e lavori da carpentiere, per edifici e costruzioni — capannoni, baracche, villette (chalets) e simili costruzioni smontabili, completi delle loro parti costitutive				
Totale	**6 576,36**	**81 830**	**7 969,90**	**293 918**
di cui riesp.	—	—	*2 867,50*	*84 765*
Austria	4 070,37	56 406	—	—
Belgio-Lussemburgo	—	—	6,57	400
Finlandia	125,00	890	0,28	88
Francia	161,70	2 145	150,92	9 388

segue Tav. 11 — CAP. 44

Quantità in quintali (salvo diversa indicazione) e valore in migliaia di lire

MERCI E PAESI	Importazioni		Esportazioni	
	Quantità	Valore	Quantità	Valore
Germania (Rep. fed.)	263,54	5 098	5,65	800
Jugoslavia	1 623,70	11 359	—	—
Paesi Bassi	260,00	3 173	15,00	1 001
Regno Unito	—	—	203,75	6 619
Svezia	35,25	597	15,47	299
Svizzera	36,80	2 162	312,30	4 561
Turchia	—	—	0,27	17
India	—	—	1 166,31	73 515
RAU-Siria	—	—	24,50	400
Libia	—	—	27,32	1 250
Somalia (Amm. ital.)	—	—	3 126,42	106 883
Tunisia	—	—	43,67	3 670
Argentina	—	—	2 867,22	84 677
Venezuela	—	—	4,25	350
2514 — persiane avvolgibili				
Totale	**187,85**	**11 169**	**2 877,94**	**110 069**
Albania	—	—	2,00	83
Belgio-Lussemburgo	—	—	21,89	679
Danimarca	15,30	2 155	—	—
Francia	11,16	551	169,85	6 220
Germania (Rep. fed.)	35,46	3 266	25,62	1 062
Grecia	—	—	25,13	1 417
Malta	—	—	4,02	104
Paesi Bassi	37,75	2 648	1,20	86
Regno Unito	—	—	0,02	10
Svizzera	0,33	28	121,43	4 703
Birmania	—	—	1,55	24
Cipro	—	—	10,40	679
Giordania	—	—	321,96	14 851
Iran	—	—	5,36	279
Kuwait	—	—	37,91	3 625
Algeria	75,56	2 021	—	—
Etiopia-Eritrea (Fed.)	—	—	64,36	2 623
Liberia	—	—	48,94	1 505
Libia	—	—	1 922,18	67 038
Marocco	—	—	4,43	87
Somalia francese	—	—	9,00	431
Somalia (Amm. ital.)	—	—	55,70	2 725
Tunisia	12,29	500	—	—
Uganda	—	—	5,58	291
Unione del Sud Africa	—	—	3,40	153
Canadà	—	—	0,55	81
Costarica	—	—	6,85	630
Perù	—	—	0,26	19
Stati Uniti	—	—	1,33	204
Australia	—	—	7,02	460
2515 — porte, finestre e infissi simili				
Totale	**281,43**	**8 674**	**2 363,80**	**116 616**
di cui imp. o esp. temp.	*15,24*	*740*	*1,08*	*80*
Austria	63,43	1 315	—	—
Belgio-Lussemburgo	—	—	60,75	2 297
Danimarca	15,56	620	—	—
Francia	23,14	845	120,81	4 548
Germania (Rep. fed.)	119,99	3 166	164,74	1 142
Jugoslavia	15,24	740	—	—
Paesi Bassi	1,40	33	—	—
Regno Unito	—	—	123,56	2 570
Svezia	0,36	17	—	—
Svizzera	36,61	1 609	446,64	17 908
Arabia Saudita	—	—	226,83	17 697
Cipro	—	—	21,10	1 569
Kuwait	—	—	278,32	22 092
Pakistan	—	—	22,60	394
Etiopia-Eritrea (Fed.)	—	—	6,00	331
Liberia	—	—	42,08	3 773
Libia	—	—	22,62	1 188
Somalia francese	—	—	212,63	7 201
Somalia (Amm. ital.)	—	—	176,93	6 650
Sudan	—	—	4,27	104
Argentina	—	—	399,40	25 231
Stati Uniti	5,70	329	3,00	300
Venezuela	—	—	15,92	1 414
Provv. navi aerei esteri	—	—	15,60	207
2516 — pannelli per pavimenti				
Totale	**1 713,60**	**27 884**	**83,44**	**5 504**
Belgio-Lussemburgo	—	—	0,01	16
Danimarca	—	—	0,09	113
Francia	—	—	9,20	206
Germania (Rep. fed.)	—	—	3,77	45
Jugoslavia	1 649,60	27 448	—	—
Regno Unito	—	—	5,06	284
Svizzera	—	—	2,18	1 063
Dip. franc. Africa occ.	(a) 64,00	436	—	—
Stati Uniti	—	—	0,81	1 776
Venezuela	—	—	12,45	1 228
Australia	—	—	34,87	367
Provv. navi aerei esteri	—	—	15,00	406
2517 — altri				
Totale	**823,37**	**14 242**	**3 235,79**	**66 311**
di cui esp. temp.	—	—	*11,67*	*96*
di cui riesp.	—	—	*281,29*	*6 165*
Austria	430,99	5 079	158,30	2 781
Belgio-Lussemburgo	—	—	115,34	3 803
Bulgaria	—	—	1,07	25
Cecoslovacchia	30,10	395	15,20	60
Francia	123,70	2 639	181,69	2 730
Germania (Rep. fed.)	145,02	3 761	336,19	8 920
Grecia	—	—	48,60	1 520
Jugoslavia	—	—	270,26	10 043
Malta	—	—	4,70	213
Norvegia	—	—	3,38	509
Paesi Bassi	2,10	84	18,86	873
Polonia	30,95	220	53,41	800
Portogallo	—	—	5,68	788
Regno Unito	—	—	7,50	492
Svezia	12,50	887	4,50	111
Svizzera	23,24	677	316,28	2 776
Turchia	—	—	0,50	16
Ungheria	—	—	4,77	43
URSS	—	—	387,82	10 700
Afganistan	—	—	0,57	7
Iran	—	—	0,04	5
Libano	—	—	2,16	485
RAU-Siria	—	—	2,70	366
Dip. portoghesi in Asia	—	—	58,50	120
Algeria	—	—	10,20	195
Etiopia-Eritrea (Fed.)	—	—	2,60	401
Liberia	—	—	1,50	53
Libia	—	—	586,20	2 941
Marocco	—	—	8,38	169
RAU-Siria	—	—	20,70	862
Somalia (Amm. ital.)	—	—	110,98	458
Unione del Sud Africa	—	—	0,58	212
Dip. franc. Africa occ.	—	—	0,20	8
Argentina	—	—	43,00	621
Canadà	24,77	500	20,00	950
Honduras (Repubblica)	—	—	14,06	220
Panama	—	—	7,21	600
Stati Uniti	—	—	26,90	1 212
Uruguay	—	—	11,91	100
Venezuela	—	—	2,50	56
Provv. navi aerei esteri	—	—	351,82	8 755
Punti e depositi franchi	—	—	19,03	312
44.24				
2518 OGGETTI DI USO DOMESTICO DI LEGNO — greggi				
Totale	**7,09**	**1 040**	**91,16**	**4 788**
di cui riesp.	—	—	*5,03*	*1 031*
Austria	—	—	2,07	910
Danimarca	—	—	1,02	99
Germania (Rep. fed.)	0,24	28	1,77	513
Jugoslavia	—	—	0,10	6
Norvegia	—	—	24,00	334
Paesi Bassi	—	—	1,95	499
Portogallo	1,97	197	—	—
Regno Unito	0,60	113	2,96	121

(a) Dato confermato.

Quantità in quintali (salvo diversa indicazione) e valore in migliaia di lire

MERCI E PAESI	Importazioni		Esportazioni	
	Quantità	Valore	Quantità	Valore
Svezia	4,28	702	6,85	427
Svizzera	—	—	0,33	158
Libia	—	—	36,39	628
Somalia (Amm. ital.)	—	—	3,20	215
Canadà	—	—	0,41	92
Costarica	—	—	0,40	28
Stati Uniti	—	—	9,03	717
Provv. aerei navi esteri	—	—	0,68	41
2519 — puliti, lucidati, dipinti, verniciati, laccati				
Totale	**115,50**	**14 859**	**3 635,33**	**289 448**
di cui riesp.	—	—	*1 609,49*	*115 387*
Austria	—	—	6,45	1 379
Belgio-Lussemburgo	—	—	89,40	7 345
Danimarca	21,00	5 258	2,18	504
Francia	0,42	138	978,96	62 370
Germania (Rep. fed.)	78,32	5 890	46,39	6 580
Grecia	—	—	1,47	100
Malta	—	—	7,03	216
Paesi Bassi	—	—	128,00	7 822
Portogallo	2,20	289	0,09	17
Regno Unito	3,24	967	124,17	10 991
Svezia	7,08	1 865	137,73	12 976
Svizzera	1,45	390	65,50	7 589
Aden	—	—	7,81	422
Arabia Saudita	—	—	0,37	100
Ceylon	—	—	0,09	6
Giappone	1,79	62	3,34	1 634
Hong Kong	—	—	0,31	97
Irak	—	—	5,40	318
Libano	—	—	32,67	3 556
Algeria	—	—	81,75	6 824
Angola	—	—	0,50	57
Chenia	—	—	0,71	56
Congo belga	—	—	0,56	37
Etiopia-Eritrea (Fed.)	—	—	6,29	167
Ghana (Costa d'Oro)	—	—	0,10	42
Libia	—	—	64,30	3 203
Marocco	—	—	40,03	3 473
Nigeria	—	—	0,68	83
Rhodesia e Nyassaland	—	—	3,12	364
Somalia (Amm. ital.)	—	—	14,15	721
Tunisia	—	—	28,99	1 883
Unione del Sud Africa	—	—	82,35	7 663
Altre dip. brit. Africa or.	—	—	0,38	65
Dip. franc. Africa occ.	—	—	1,18	121
Canadà	—	—	260,19	18 726
Messico	—	—	0,44	463
Panama	—	—	0,76	42
Perù	—	—	0,48	187
Portorico	—	—	2,80	327
Stati Uniti	—	—	1 229,55	105 908
Venezuela	—	—	69,73	4 417
Dip. brit. Am. sett. e centr.	—	—	0,67	93
Dip. franc. Am. sett. centr.	—	—	1,52	234
Australia	—	—	102,54	9 919
Provv. navi aerei esteri	—	—	4,20	351
2520 — altrimenti lavorati				
Totale	**270,70**	**25 483**	**535,22**	**65 813**
di cui riesp.	—	—	*0,15*	*43*
Austria	0,20	85	6,94	2 085
Belgio-Lussemburgo	—	—	24,60	3 119
Bulgaria	—	—	0,13	11
Danimarca	6,41	2 685	8,00	2 284
Finlandia	—	—	4,28	79
Francia	0,43	87	29,38	3 369
Germania (Rep. fed.)	242,10	17 005	50,04	10 698
Grecia	—	—	0,28	87
Irlanda	—	—	0,16	63
Jugoslavia	2,69	927	—	—
Norvegia	—	—	0,25	91
Paesi Bassi	—	—	10,21	1 729
Portogallo	—	—	0,45	138
Regno Unito	—	—	114,18	9 928
Spagna	—	—	0,25	104
Svezia	15,53	3 849	2,92	751
Svizzera	1,49	574	15,79	1 940
Turchia	0,60	15	—	—
Cipro	—	—	3,78	190
Hong Kong	—	—	0,37	58
Iran	—	—	0,52	113
Libano	—	—	0,12	26
RAU-Siria	—	—	0,03	60
Etiopia-Eritrea (Fed.)	—	—	18,56	176
Libia	—	—	3,46	196
Marocco	—	—	0,84	283
Somalia (Amm. ital.)	1,00	206	—	—
Unione del Sud Africa	—	—	4,07	464
Argentina	—	—	0,79	38
Canadà	—	—	9,23	890
Cuba	0,25	50	—	—
Stati Uniti	—	—	215,35	24 633
Venezuela	—	—	0,58	28
Dip. brit. Am. sett. e centr.	—	—	2,88	149
Dip. oland. Am. centr.	—	—	1,95	1 023
Australia	—	—	3,81	651
Nuova Zelanda	—	—	0,57	294
Provv. navi aerei esteri	—	—	0,45	65
44.25				
2521 UTENSILI, MONTATURE E MANICHI DI UTENSILI, MONTATURE DI SPAZZOLE, ECC. DI LEGNO; — utensili: greggi				
Totale	**2,12**	**68**	**18,24**	**2 446**
di cui riesp.	—	—	*0,48*	*105*
Belgio-Lussemburgo	—	—	1,09	190
Francia	—	—	1,41	158
Germania (Rep. fed.)	—	—	0,57	194
Jugoslavia	2,12	68	—	—
Paesi Bassi	—	—	0,22	28
Svizzera	—	—	12,12	308
URSS	—	—	2,41	1 529
Provv. navi aerei esteri	—	—	0,42	39
2522 — idem: puliti, lucidati, dipinti, verniciati, laccati o altrimenti lavorati				
Totale	**14,83**	**1 126**	**48,89**	**1 461**
Francia	0,91	34	1,30	16
Germania (Rep. fed.)	10,69	838	0,95	63
Paesi Bassi	3,23	254	0,28	45
Svizzera	—	—	2,20	69
Tunisia	—	—	1,90	339
Unione del Sud Africa	—	—	0,86	126
Argentina	—	—	0,07	50
Stati Uniti	—	—	1,56	78
Venezuela	—	—	39,52	622
Australia	—	—	0,08	10
Provv. navi aerei esteri	—	—	0,17	43
2523 — manichi e montature di utensili (corpi, casse, ecc.): greggi				
Totale	**511,89**	**8 925**	**112,18**	**2 872**
di cui riesp.	—	—	*0,66*	*309*
Austria	462,83	7 604	0,13	19
Finlandia	—	—	0,07	62
Francia	12,20	461	—	—
Germania (Rep. fed.)	36,86	860	0,66	141
Grecia	—	—	0,85	21
Svizzera	—	—	2,10	4
Cipro	—	—	1,76	40
Giordania	—	—	10,56	101
Libano	—	—	4,93	175
RAU-Siria	—	—	2,18	68
Chenia	—	—	0,61	87
Etiopia-Eritrea (Fed.)	—	—	33,25	470
Cuba	—	—	32,84	326
Somalia (Amm. ital.)	—	—	2,20	19
Tanganica	—	—	0,46	18
Unione del Sud Africa	—	—	0,66	309

segue Tav. 11 — CAP. 44

Quantità in quintali (salvo diversa indicazione) e valore in migliaia di lire

MERCI E PAESI	Importazioni		Esportazioni	
	Quantità	Valore	Quantità	Valore
Messico	—	—	0,43	128
Stati Uniti	—	—	17,53	858
Venezuela	—	—	0,95	17
Provv. navi aerei esteri	—	—	0,01	9
2524 — idem: puliti, lucidati, dipinti, verniciati, laccati o altrimenti lavorati				
Totale	**55,43**	**3 917**	**483,64**	**23 779**
di cui riesp.	—	—	*0,27*	*144*
Austria	11,77	810	0,16	18
Belgio-Lussemburgo	—	—	1,51	50
Francia	12,50	405	—	—
Germania (Rep. fed.)	31,16	2 702	0,27	144
Grecia	—	—	0,59	40
Regno Unito	—	—	6,38	817
Svezia	—	—	0,03	42
Giordania	—	—	12,86	261
Iran	—	—	34,66	383
Israele	—	—	2,61	232
Kuwait	—	—	4,21	99
Libano	—	—	0,68	16
RAU-Siria	—	—	2,06	43
Etiopia-Eritrea (Fed.)	—	—	13,92	219
Libia	—	—	74,43	1 032
Somalia (Amm. ital.)	—	—	12,26	266
Tunisia	—	—	1,69	290
Unione del Sud Africa	—	—	3,66	480
Messico	—	—	3,79	270
Panama	—	—	0,04	5
Perù	—	—	3,82	202
Stati Uniti	—	—	284,56	18 517
Venezuela	—	—	18,40	292
Australia	—	—	0,08	12
Provv. navi aerei esteri	—	—	0,97	49
2525 — montature e manichi per spazzole, manichi di scope				
Totale	**15,96**	**1 618**	**623,08**	**41 319**
Austria	—	—	0,80	136
Germania (Rep. fed.)	0,66	46	0,49	86
Jugoslavia	15,00	1 500	—	—
Libia	—	—	28,42	466
Somalia (Amm. ital.)	—	—	0,15	17
Canadà	—	—	0,45	139
Perù	—	—	0,35	180
Portorico	—	—	5,06	332
Stati Uniti	0,30	72	561,42	38 550
Venezuela	—	—	15,91	456
Provv. navi aerei esteri	—	—	9,43	951
Punti e depositi franchi	—	—	0,60	6
2526 — forme, formini e tenditori per calzature: abbozzi				
Totale	**2 347,25**	**26 405**	**1 252,84**	**16 701**
Austria	—	—	0,12	10
Danimarca	—	—	0,03	5
Francia	150,70	1 496	7,71	1 065
Germania (Rep. fed.)	1 754,35	18 405	33,69	2 779
Jugoslavia	—	—	0,16	15
Norvegia	—	—	0,07	8
Regno Unito	—	—	1,33	192
Svezia	—	—	0,46	217
Svizzera	442,20	6 504	2,24	194
Cipro	—	—	2,66	234
Israele	—	—	651,00	6 459
Marocco	—	—	1,04	68
Stati Uniti	—	—	3,65	1 134
Venezuela	—	—	548,68	4 321
2527 — idem: forme per la fabbricazione delle calzature				
Totale	**37,83**	**5 211**	**2 765,54**	**421 429**
Austria	—	—	202,93	30 749
Belgio-Lussemburgo	0,18	12	309,81	46 035
Bulgaria	—	—	6,98	1 205
Danimarca	—	—	42,49	6 519
Finlandia	—	—	1,83	337
Francia	1,85	336	604,14	83 267
Germania (Rep. fed.)	14,34	2 592	351,13	56 772
Grecia	—	—	11,32	2 664
Irlanda	—	—	43,05	6 905
Jugoslavia	—	—	9,20	1 642
Malta	—	—	12,53	817
Paesi Bassi	—	—	94,12	12 886
Portogallo	—	—	1,29	236
Regno Unito	1,90	284	328,54	54 628
Spagna	—	—	0,06	9
Svezia	—	—	8,09	1 208
Svizzera	0,34	51	85,28	11 715
Ungheria	—	—	0,10	56
Cipro	—	—	3,03	349
Giordania	—	—	0,43	44
Hong Kong	—	—	16,79	2 668
India	—	—	0,12	15
Irak	—	—	0,09	14
Iran	—	—	13,63	1 631
Libano	—	—	13,18	1 849
Malesia (Federazione)	—	—	0,57	101
Pakistan	—	—	0,02	29
RAU-Siria	—	—	0,56	118
Algeria	—	—	1,31	214
Chenia	—	—	4,94	821
Congo belga	—	—	12,59	5 128
Etiopia-Eritrea (Fed.)	—	—	60,60	6 938
Libia	—	—	14,12	792
Marocco	—	—	12,70	1 562
RAU-Egitto	—	—	0,99	106
Rhodesia e Nyassaland	—	—	0,49	69
Somalia (Amm. ital.)	—	—	6,20	589
Sudan	—	—	0,12	71
Tunisia	—	—	10,16	1 433
Unione del Sud Africa	—	—	244,22	45 390
Argentina	—	—	0,09	5
Canadà	0,20	75	1,26	281
Cile	—	—	0,09	5
Cuba	—	—	11,28	1 863
Guatemala	—	—	0,33	115
Haiti	—	—	4,51	264
Messico	—	—	1,14	217
Panama	—	—	1,67	252
Perù	—	—	68,28	9 218
Salvador	—	—	1,63	199
Stati Uniti	19,02	1 861	109,62	15 735
Surinam	—	—	2,14	311
Venezuela	—	—	9,53	1 695
Australia	—	—	12,58	1 813
Nuova Zelanda	—	—	1,48	268
Punti e depositi franchi	—	—	10,16	1 607
2528 — idem: altri				
Totale	**93,40**	**5 662**	**185,02**	**18 317**
Austria	2,47	181	8,97	1 337
Belgio-Lussemburgo	—	—	3,43	219
Danimarca	—	—	0,07	13
Finlandia	—	—	1,61	262
Francia	0,88	147	14,38	2 567
Germania (Rep. fed.)	83,03	4 556	6,22	1 041
Grecia	—	—	0,48	58
Paesi Bassi	—	—	2,62	429
Regno Unito	7,02	778	—	—
Svezia	—	—	0,60	220
Svizzera	—	—	0,49	57
Libano	—	—	4,92	431
Etiopia-Eritrea (Fed.)	—	—	4,95	546
Marocco	—	—	3,70	598
Tunisia	—	—	2,28	258
Unione del Sud Africa	—	—	0,60	89
Cile	—	—	0,14	148
San Domingo	—	—	0,12	19
Stati Uniti	—	—	120,01	9 276
Uruguay	—	—	0,18	4
Venezuela	—	—	8,70	630
Australia	—	—	0,20	12
Nuova Zelanda	—	—	0,15	97
Provv. navi aerei esteri	—	—	0,20	6

Quantità in quintali (salvo diversa indicazione) e valore in migliaia di lire

MERCI E PAESI	Importazioni		Esportazioni	
	Quantità	Valore	Quantità	Valore
44.26				
2529 TUBETTI, SPOLE, ECC. PER LA FILATURA, TESSITURA E FILATI CUCIRINI, DI LEGNO TORNITO — rocchetti di legno comune per filati cucirini: greggi				
Totale	**2,23**	**171**	**599,07**	**33 708**
di cui riesp.	—	—	*19,37*	*2 692*
Belgio-Lussemburgo	—	—	59,82	4 217
Danimarca	—	—	0,79	137
Francia	0,68	109	2,51	1 084
Germania (Rep. fed.)	1,55	62	3,43	783
Paesi Bassi	—	—	3,99	85
Regno Unito	—	—	396,51	19 832
Svizzera	—	—	0,77	375
Ghana (Costa d'Oro)	—	—	0,71	122
Unione del Sud Africa	—	—	0,30	135
Stati Uniti	—	—	34,30	3 645
Australia	—	—	95,94	3 293
2530 — idem: puliti, lucidati, dipinti, verniciati, laccati o altrimenti lavorati				
Totale	**2,89**	**415**	**791,78**	**42 456**
Austria	—	—	0,08	91
Belgio-Lussemburgo	—	—	128,61	11 580
Finlandia	—	—	0,50	40
Francia	—	—	4,70	471
Germania (Rep. fed.)	0,29	189	6,42	526
Paesi Bassi	—	—	173,20	8 765
Regno Unito	—	—	199,10	9 854
Svezia	—	—	5,20	39
Svizzera	2,60	226	14,59	583
Iran	—	—	2,00	117
Libano	—	—	1,55	458
RAU-Egitto	—	—	250,39	8 399
Unione del Sud Africa	—	—	0,20	95
Stati Uniti	—	—	4,33	1 173
Australia	—	—	0,91	265
2531 — tubetti, spole, rocche, rocchetti e simili per la filatura e la tessitura: greggi				
Totale	—	—	**78,59**	**13 290**
di cui riesp.	—	—	*3,91*	*952*
Austria	—	—	0,16	6
Belgio-Lussemburgo	—	—	0,88	387
Francia	—	—	6,35	517
Germania (Rep. fed.)	—	—	22,08	2 995
Jugoslavia	—	—	3,91	952
Paesi Bassi	—	—	2,16	883
Regno Unito	—	—	0,38	149
Svezia	—	—	0,35	205
Svizzera	—	—	1,02	467
Libia	—	—	20,58	3 854
Marocco	—	—	4,19	340
Unione del Sud Africa	—	—	16,39	2 427
Stati Uniti	—	—	0,14	108
2532 — idem: puliti, lucidati, dipinti, verniciati, laccati o altrimenti lavorati				
Totale	**125,37**	**23 860**	**1 230,09**	**122 174**
Austria	—	—	2,30	343
Belgio-Lussemburgo	—	—	52,58	4 147
Finlandia	—	—	6,16	752
Francia	—	—	30,66	3 499
Germania (Rep. fed.)	115,83	21 502	23,88	1 390
Irlanda	—	—	67,74	7 156
Jugoslavia	—	—	0,40	12
Norvegia	—	—	44,05	4 235
Paesi Bassi	—	—	31,39	3 904
Regno Unito	—	—	129,03	20 669
Svezia	—	—	42,56	2 879
Svizzera	9,35	2 296	28,64	2 559
Turchia	—	—	41,40	9 064
Ungheria	—	—	3,56	450
Arabia Saudita	—	—	7,62	920
Cipro	—	—	170,44	1 202
Iran	—	—	5,68	456
Israele	—	—	1,28	143
Pakistan	—	—	9,52	991
RAU-Siria	—	—	66,32	6 374
Etiopia-Eritrea (Fed.)	—	—	15,72	2 170
Marocco	—	—	12,65	1 010
Mozambico	—	—	15,10	1 522
RAU-Egitto	—	—	60,91	13 018
Rhodesia e Nyassaland	—	—	34,98	4 545
Unione del Sud Africa	—	—	129,54	12 390
Argentina	—	—	13,12	886
Brasile	—	—	0,30	31
Cuba	—	—	8,48	929
Haiti	—	—	0,53	106
Messico	—	—	4,22	359
Paraguay	—	—	0,31	17
Perù	—	—	13,28	1 414
Stati Uniti	0,19	62	68,98	6 502
Uruguay	—	—	71,63	4 582
Venezuela	—	—	3,17	397
Australia	—	—	3,90	235
Nuova Zelanda	—	—	8,06	916
2533 TUBETTI, SPOLE, PER LA FILATURA ECC. ALTRI — greggi				
Totale	**1,82**	**74**	**41,19**	**1 658**
Francia	—	—	0,63	215
Germania (Rep. fed.)	1,82	74	34,05	421
Paesi Bassi	—	—	3,24	554
Regno Unito	—	—	1,16	365
Svizzera	—	—	1,72	63
Somalia (Amm. ital.)	—	—	0,16	3
Provv. navi aerei esteri	—	—	0,23	37
2534 — puliti, lucidati, dipinti, verniciati, laccati o altrimenti lavorati				
Totale	**11,34**	**636**	**60,75**	**4 501**
Francia	—	—	1,67	214
Germania (Rep. fed.)	1,34	333	16,18	425
Regno Unito	—	—	17,96	1 348
Svizzera	—	—	10,86	1 301
Turchia	—	—	1,19	160
Israele	10,00	303	—	—
RAU-Siria	—	—	1,19	85
Libia	—	—	0,49	37
Canadà	—	—	7,56	355
Stati Uniti	—	—	0,98	197
Venezuela	—	—	2,67	379
44.27				
2535 LAVORI DA STIPETTAIO E DI PICCOLA EBANISTERIA ECC. — oggetti da ornamento personale				
Totale	**5,85**	**2 471**	**54,27**	**19 307**
Austria	2,00	1 518	0,64	294
Belgio-Lussemburgo	—	—	2,52	536
Danimarca	—	—	0,11	26
Francia	2,00	190	10,53	2 787
Germania (Rep. fed.)	1,55	550	19,85	9 041
Irlanda	—	—	1,10	836
Paesi Bassi	—	—	0,55	163
Portogallo	—	—	0,34	46
Regno Unito	—	—	0,24	90
Svezia	—	—	0,07	5
Svizzera	0,20	28	0,12	45
Giappone	0,10	185	—	—
Israele	—	—	1,00	94
Libia	—	—	0,18	28
Canadà	—	—	0,30	195
Messico	—	—	0,03	27
Perù	—	—	0,10	61
Stati Uniti	—	—	14,04	4 093

segue Tav. 11 — CAP. 44

Quantità in quintali (salvo diversa indicazione) e valore in migliaia di lire

MERCI E PAESI	Importazioni		Esportazioni	
	Quantità	Valore	Quantità	Valore
Dip. brit. Am. sett. e centr.	—	—	0,42	123
Dip. oland. Am. centr.	—	—	0,48	181
Australia	—	—	1,35	561
Provv. navi aerei esteri.	—	—	0,30	75
2536 — altri: dorati, platinati, argentati, ecc.				
Totale	—	—	**215,87**	**47 580**
Austria	—	—	4,18	2 640
Belgio-Lussemburgo	—	—	14,58	2 672
Danimarca	—	—	0,41	148
Francia	—	—	16,25	2 547
Germania (Rep. fed.).	—	—	86,10	16 951
Irlanda	—	—	0,30	74
Paesi Bassi	—	—	3,25	747
Regno Unito	—	—	6,36	1 035
Svizzera.	—	—	3,53	1 116
Cipro.	—	—	0,34	92
Somalia (Amm. ital.).	—	—	0,15	16
Unione del Sud Africa.	—	—	0,10	78
Argentina	—	—	0,28	226
Canadà	—	—	5,27	1 928
Honduras (Repubblica)	—	—	0,08	22
Messico.	—	—	0,50	130
Stati Uniti	—	—	72,12	16 616
Venezuela.	—	—	1,05	340
Australia	—	—	1,02	202
2537 ALTRI LAVORI DA STIPETTAIO, ECC. DI ALTRA SPECIE — apparecchi per illuminazione (lampadari, lampade candelabri, torcieri e simili)				
Totale	**36,54**	**10 410**	**805,07**	**140 687**
di cui riesp.	—	—	*0,53*	*219*
Austria	0,70	115	7,38	1 143
Belgio-Lussemburgo	—	—	0,64	179
Danimarca	14,00	3 351	0,52	145
Francia	0,20	29	16,10	4 652
Germania (Rep. fed.).	14,52	4 748	11,86	1 734
Grecia	—	—	1,33	749
Irlanda	—	—	1,00	275
Jugoslavia.	—	—	0,12	59
Malta.	—	—	5,76	1 236
Paesi Bassi	—	—	6,76	1 963
Regno Unito	—	—	84,49	17 517
Spagna	—	—	0,55	30
Svezia	1,50	730	0,82	263
Svizzera.	1,51	693	7,83	1 490
Turchia.	—	—	0,75	72
Arabia Saudita.	—	—	2,46	620
Cipro.	—	—	6,47	1 456
Giappone	2,96	444	1,20	2 529
Giordania.	—	—	0,75	87
Hong Kong.	0,10	49	—	—
India.	—	—	0,72	246
Iran	—	—	0,12	95
Kuwait.	—	—	1,06	303
Libano	—	—	8,53	1 645
Malesia (Federazione).	—	—	0,75	127
Altri paesi d'Arabia	—	—	0,33	77
Algeria	—	—	1,69	386
Chenia	—	—	2,80	815
Liberia	—	—	0,11	28
Libia.	—	—	0,28	57
Mozambico	—	—	1,25	295
Rhodesia e Nyassaland	—	—	0,52	136
Sudan	—	—	11,60	2 823
Unione del Sud Africa	—	—	46,28	8 796
Dip. franc. Africa occ.	—	—	0,21	56
Canadà	—	—	10,65	4 079
Perù	—	—	0,02	9
Stati Uniti	1,05	251	553,89	82 956
Venezuela.	—	—	3,51	769
Dip. oland. Am. centr.	—	—	0,44	118
Australia	—	—	3,50	664
Provv. navi aerei esteri.	—	—	0,02	8

MERCI E PAESI	Importazioni		Esportazioni	
	Quantità	Valore	Quantità	Valore
2538 — cofanetti per macchine per cucire				
Totale	—	—	**26,99**	**6 591**
di cui riesp.	—	—	*0,61*	*921*
Austria	—	—	0,25	318
Belgio-Lussemburgo	—	—	0,13	110
Francia	—	—	0,55	57
Germania (Rep. fed.).	—	—	0,46	616
Paesi Bassi	—	—	0,09	12
Regno Unito	—	—	2,89	718
Borneo britannico	—	—	0,18	84
Algeria	—	—	1,40	374
Tunisia.	—	—	0,03	20
Cile	—	—	0,15	261
Messico.	—	—	2,30	1 616
Stati Uniti	—	—	18,56	2 405
2539 — non nominati: scolpiti, intagliati, decorati con pitture, o similmente lavorati, anche con guarnizioni di altre materie				
Totale	**736,43**	**155 963**	**5 550,43**	**1 543 829**
di cui esp. temp.	—	—	*5,00*	*510*
di cui riesp.	—	—	*1,37*	*1 416*
Austria	2,62	784	106,50	51 509
Belgio-Lussemburgo	—	—	118,95	33 494
Danimarca	10,11	5 143	34,79	7 905
Finlandia	—	—	0,05	32
Francia	20,59	2 187	262,55	62 880
Germania (Rep. fed.).	40,71	4 889	703,87	226 513
Germania (Rep. dem.).	0,95	269	—	—
Gibilterra	—	—	0,65	29
Grecia	—	—	12,70	3 346
Irlanda	—	—	86,87	23 854
Islanda	—	—	1,17	879
Jugoslavia.	43,75	12 600	7,30	1 083
Malta.	0,15	14	41,24	3 369
Norvegia	0,26	109	36,66	8 630
Paesi Bassi	0,44	235	59,08	18 349
Portogallo.	—	—	2,04	905
Regno Unito	21,06	3 062	443,75	124 930
Spagna	8,15	759	5,90	2 580
Svezia	7,09	1 226	23,83	7 640
Svizzera.	1,16	354	125,06	42 540
Turchia.	—	—	6,12	2 686
Borneo britannico	—	—	0,08	23
Cina continentale	31,09	3 575	—	—
Cipro.	—	—	6,58	1 227
Corea (Repubblica).	—	—	0,53	88
Filippine	—	—	1,83	637
Formosa	—	—	1,34	619
Giappone	129,03	10 529	0,79	211
Giordania.	—	—	1,64	579
Hong Kong.	302,25	98 545	1,35	576
India.	40,51	4 417	0,18	40
Indonesia	—	—	0,68	18
Israele	—	—	0,12	75
Kuwait	—	—	0,04	12
Libano	0,20	16	13,55	2 330
Malesia (Federazione).	—	—	0,88	620
Pakistan.	—	—	0,10	115
RAU-Siria	1,34	46	2,33	262
Thailandia.	—	—	0,40	89
Dip. portoghesi in Asia.	—	—	0,20	63
Africa del Sud-Ovest.	—	—	0,20	35
Algeria	—	—	0,18	106
Angola	—	—	2,11	450
Chenia	25,49	1 743	1,21	823
Congo belga.	4,56	436	—	—
Etiopia-Eritrea (Fed.).	—	—	4,54	1 214
Ghana (Costa d'Oro).	4,25	436	1,11	321
Libia.	—	—	14,01	3 005
Marocco	0,15	26	4,95	1 886
Mozambico	—	—	2,28	168
Nigeria	0,25	65	0,30	76
RAU-Egitto.	4,61	508	—	—
Rhodesia e Nyassaland	15,75	838	1,08	350
Sudan	—	—	4,51	790
Tanganica.	3,85	397	0,79	743
Tunisia.	—	—	3,31	449
Uganda.	—	—	2,07	403

Quantità in quintali (salvo diversa indicazione) e valore in migliaia di lire

MERCI E PAESI	Importazioni		Esportazioni	
	Quantità	Valore	Quantità	Valore
Unione del Sud Africa	4,03	409	18,20	4 710
Altri dip. brit. Africa or.	1,10	160	—	—
Altri dip. franc. Africa eq.	0,15	92	—	—
Argentina	—	—	1,13	315
Bolivia	0,30	80	—	—
Brasile	—	—	1,11	430
Canadà	—	—	171,15	50 445
Cile	—	—	6,24	1 450
Colombia	—	—	0,23	187
Costarica	—	—	0,65	148
Cuba	—	—	3,74	1 355
Guatemala	—	—	0,45	162
Messico	7,49	1 466	9,25	3 330
Nicaragua	—	—	0,20	43
Panama	—	—	0,90	640
Perù	—	—	4,18	2 309
Portorico	—	—	0,16	84
Salvador	—	—	1,82	267
Stati Uniti	2,09	465	3 104,31	814 090
Uruguay	—	—	1,35	278
Venezuela	—	—	10,71	3 411
Dip. brit. Am. merid.	—	—	0,28	110
Dip. brit. Am. sett. e centr.	—	—	5,48	2 226
Dip. oland. Am. centr.	—	—	0,63	456
Australia	0,90	83	46,12	13 299
Nuova Zelanda	—	—	7,16	2 297
Paese non accertato	—	—	0,19	46
Provv. navi aerei esteri	—	—	0,44	185
2540 — idem: laccati				
Totale	**71,41**	**9 040**	**66,24**	**16 420**
Albania	—	—	1,30	130
Austria	—	—	0,25	98
Belgio-Lussemburgo	—	—	1,93	626
Francia	14,62	2 626	1,03	199
Germania (Rep. fed.)	2,72	242	2,85	727
Jugoslavia	—	—	6,00	2 025
Malta	—	—	0,87	80
Regno Unito	—	—	2,53	684
Svizzera	5,77	876	0,20	116
Cina continentale	7,30	879	—	—
Giappone	13,87	1 474	—	—
Hong Kong	27,13	2 943	—	—
Etiopia-Eritrea (Fed.)	—	—	0,07	34
Canadà	—	—	4,45	1 080
Cile	—	—	0,12	70
Panama	—	—	0,42	158
Stati Uniti	—	—	43,35	10 199
Australia	—	—	0,27	18
Provv. navi aerei esteri	—	—	0,60	176
2541 — idem: altrimenti lavorati				
Totale	**466,00**	**68 018**	**3 111,37**	**618 027**
di cui imp. o esp. temp.	*0,60*	*213*	*0,12*	*29*
di cui riesp.	—	—	*11,96*	*2 420*
Austria	0,39	193	41,94	12 423
Belgio-Lussemburgo	—	—	151,12	19 350
Bulgaria	—	—	0,49	86
Danimarca	77,67	26 298	17,94	4 021
Finlandia	—	—	0,22	59
Francia	52,25	3 979	324,95	62 500
Germania (Rep. fed.)	99,51	7 809	173,90	37 350
Grecia	1,00	360	4,19	1 194
Irlanda	—	—	27,21	6 206
Jugoslavia	4,48	1 239	0,07	10
Malta	—	—	9,68	2 202
Norvegia	—	—	7,51	1 041
Paesi Bassi	11,01	457	32,00	7 643
Polonia	0,10	19	0,29	87
Portogallo	—	—	5,94	2 516
Regno Unito	33,60	2 545	281,00	46 173
Spagna	0,86	65	0,41	62
Svezia	28,46	6 079	33,12	3 907
Svizzera	34,11	4 070	62,09	13 255
Turchia	—	—	0,13	20
URSS	—	—	0,93	215
Arabia Saudita	—	—	0,83	137
Cambogia, Laos e Vietnam	0,30	32	—	—
Cina continentale	5,81	1 157	—	—
Cipro	—	—	5,65	1 384
Filippine	—	—	0,35	75
Giappone	41,01	5 375	6,86	3 770
Hong Kong	52,94	4 407	0,38	134
India	2,51	854	—	—
Irak	—	—	0,08	15
Israele	0,12	48	—	—
Kuwait	—	—	0,40	445
Libano	6,05	1 043	6,39	2 808
RAU-Siria	—	—	1,80	264
Yemen	—	—	0,04	54
Algeria	—	—	4,59	1 796
Angola	—	—	0,73	57
Chenia	—	—	0,65	242
Congo belga	0,32	15	—	—
Etiopia-Eritrea (Fed.)	0,04	15	5,72	1 293
Ghana (Costa d'Oro)	4,36	485	—	—
Libia	—	—	42,43	10 399
Marocco	0,30	67	2,58	335
Mozambico	—	—	1,02	245
Rhodesia e Nyassaland	—	—	2,31	650
Somalia (Amm. ital.)	0,40	28	1,06	122
Tanganica	0,77	65	—	—
Tunisia	—	—	23,34	1 422
Uganda	—	—	4,94	584
Unione del Sud Africa	—	—	27,19	8 311
Dip. franc. Africa occ.	0,21	26	—	—
Dip. portogh. Africa occ.	—	—	0,48	99
Argentina	—	—	0,81	209
Brasile	0,32	16	4,67	746
Canadà	—	—	66,95	14 549
Cile	—	—	0,15	69
Colombia	—	—	0,60	48
Cuba	—	—	0,42	331
Ecuador	—	—	0,34	74
Haiti	—	—	0,03	18
Honduras (Repubblica)	—	—	0,76	201
Messico	5,00	792	6,74	2 619
Nicaragua	—	—	1,10	241
Perù	—	—	2,87	1 059
Portorico	—	—	0,22	109
Salvador	—	—	0,79	155
Stati Uniti	2,10	480	1 624,61	329 812
Venezuela	—	—	36,68	3 543
Dip. brit. Am. sett. e centr.	—	—	0,63	343
Australia	—	—	31,15	8 000
Nuova Zelanda	—	—	2,36	503
Dip. USA in Oceania	—	—	0,10	46
Paese non accertato	—	—	0,91	240
Provv. navi aerei esteri	—	—	13,53	151
44.28				
2542 ALRI LAVORI DI LEGNO — dorati, platinati, o argentati, ecc.				
Totale	—	—	**17,43**	**3 582**
Belgio-Lussemburgo	—	—	0,06	49
Francia	—	—	0,95	29
Germania (Rep. fed.)	—	—	1,46	464
Regno Unito	—	—	0,46	40
Svezia	—	—	0,08	30
Svizzera	—	—	1,28	190
Stati Uniti	—	—	13,14	2 780
2543 — torniti: greggi				
Totale	**120,73**	**5 093**	**114,69**	**5 331**
Austria	0,52	38	—	—
Francia	82,27	1 143	—	—
Germania (Rep. fed.)	0,65	39	0,19	13
Paesi Bassi	—	—	0,18	29
Portogallo	4,00	293	—	—
Regno Unito	0,08	12	—	—
Svezia	31,21	3 013	—	—
Svizzera	—	—	4,04	123
Cipro	—	—	0,23	11
Libia	—	—	29,80	419
Somalia francese	—	—	1,38	22

segue Tav. 11 — CAP. 44

Quantità in quintali (salvo diversa indicazione) e valore in migliaia di lire

MERCI E PAESI	Importazioni		Esportazioni	
	Quantità	Valore	Quantità	Valore
Stati Uniti	2,00	555	43,90	3 695
Venezuela	—	—	6,64	172
Provv. navi aerei esteri	—	—	21,78	795
Punti e depositi franchi	—	—	6,55	52
2544 — idem: puliti, lucidati, dipinti, verniciati, laccati o altrimenti lavorati				
Totale	**131,49**	**9 421**	**357,52**	**37 096**
di cui esp. temp.	—	—	*6,80*	*312*
di cui reimp. o riesp.	*13,43*	*464*	*33,82*	*2 672*
Austria	0,24	48	0,96	532
Belgio-Lussemburgo	—	—	2,19	415
Danimarca	9,35	540	0,37	100
Francia	7,01	952	15,02	1 978
Germania (Rep. fed.)	70,32	4 775	4,37	521
Irlanda	—	—	1,18	90
Jugoslavia	—	—	6,94	333
Malta	—	—	13,68	599
Norvegia	—	—	0,15	40
Paesi Bassi	—	—	9,30	1 076
Portogallo	—	—	1,21	217
Regno Unito	0,57	90	2,60	352
Spagna	0,08	43	—	—
Svezia	34,98	1 301	0,91	1 357
Svizzera	3,14	704	80,04	6 807
Turchia	—	—	32,72	2 366
Arabia Saudita	—	—	0,15	14
Ceylon	—	—	1,00	98
Cipro	—	—	0,32	140
Hong Kong	1,05	188	—	—
Israele	—	—	0,68	167
Libano	—	—	7,01	399
RAU-Siria	—	—	0,28	31
Thailandia	—	—	0,13	19
Etiopia-Eritrea (Fed.)	—	—	0,21	11
Ghana (Costa d'Oro)	—	—	1,03	293
Libia	—	—	1,93	69
RAU-Egitto	—	—	31,18	1 257
Rhodesia e Nyassaland	—	—	0,30	86
Somalia (Amm. ital.)	0,70	160	3,17	164
Unione del Sud Africa	—	—	0,95	221
Argentina	—	—	0,13	35
Canadà	—	—	22,89	1 584
Costarica	—	—	1,42	220
Guatemala	—	—	0,24	48
Messico	—	—	1,80	48
Panama	—	—	2,85	704
San Domingo	—	—	1,50	333
Stati Uniti	4,05	620	96,52	13 320
Venezuela	—	—	3,64	606
Australia	—	—	0,85	49
Provv. navi aerei esteri	—	—	5,70	397
2545 ALTRI LAVORI DI LEGNO DI ALTRA SPECIE — modelli per fonderie				
Totale	**426,10**	**40 190**	**111,42**	**9 420**
di cui imp. o esp. temp.	*225,81*	*17 114*	*22,19*	*2 201*
di cui reimp. o riesp.	*29,26*	*804*	*11,35*	*1 709*
Austria	31,46	1 202	7,28	971
Belgio-Lussemburgo	—	—	5,47	424
Francia	9,43	1 213	8,06	1 478
Germania (Rep. fed.)	105,95	4 660	26,84	1 383
Jugoslavia	—	—	3,58	30
Paesi Bassi	21,03	336	—	—
Regno Unito	38,50	12 328	—	—
Svezia	27,32	1 813	7,40	443
Svizzera	160,26	14 816	40,83	4 162
Libia	—	—	10,00	153
Stati Uniti	32,15	3 822	1,61	281
Provv. navi aerei esteri	—	—	0,35	95
2546 — bauli, valige, cassette da viaggio e simili, foderati di carta o di tessuto o con ornati di metallo				
Totale	**8,82**	**407**	**83,34**	**5 697**
di cui riesp.	—	—	*6,66*	*213*
Belgio-Lussemburgo	—	—	0,38	148
Francia	0,30	42	12,72	438
Germania (Rep. fed.)	1,38	310	26,60	1 874
Irlanda	—	—	0,31	142
Regno Unito	—	—	5,19	61
Svizzera	7,14	55	1,72	631
Libia	—	—	22,75	632
Altre dip. franc. Africa eq.	—	—	1,08	507
Canadà	—	—	0,23	33
Stati Uniti	—	—	3,36	738
Australia	—	—	1,00	245
Provv. navi aerei esteri	—	—	8,00	248
2547 — altri				
Totale	**68,82**	**5 060**	**339,04**	**23 766**
Austria	—	—	1,49	230
Belgio-Lussemburgo	—	—	2,60	236
Danimarca	—	—	2,54	169
Francia	—	—	24,94	1 991
Germania (Rep. fed.)	1,60	112	109,70	2 968
Grecia	—	—	0,11	44
Jugoslavia	—	—	2,70	335
Malta	—	—	0,59	110
Norvegia	—	—	0,05	10
Paesi Bassi	—	—	0,31	103
Regno Unito	—	—	49,47	3 818
Spagna	—	—	0,35	112
Svezia	—	—	0,46	131
Svizzera	2,02	203	42,37	994
Filippine	—	—	0,22	15
Hong Kong	52,30	2 226	1,03	242
India	—	—	1,67	57
Iran	—	—	4,95	1 894
Israele	—	—	0,20	30
Libano	—	—	4,70	710
Malesia (Federazione)	—	—	1,20	168
Thailandia	—	—	0,02	9
Libia	—	—	11,36	1 004
Madagascar	—	—	1,24	196
Marocco	—	—	0,30	110
Mozambico	—	—	0,30	80
RAU-Egitto	—	—	3,03	52
Rhodesia e Nyassaland	—	—	0,03	19
Somalia (Amm. ital.)	—	—	0,03	20
Unione del Sud Africa	—	—	4,63	924
Cile	—	—	0,78	57
Messico	12,90	2 519	—	—
Panama	—	—	1,46	16
Perù	—	—	0,10	8
Stati Uniti	—	—	28,75	3 973
Venezuela	—	—	4,86	86
Dip. oland. Am. centr.	—	—	0,03	10
Australia	—	—	12,18	1 619
Dip. olandesi in Oceania	—	—	0,05	18
Provv. navi aerei esteri	—	—	17,76	1 178
Punti e depositi franchi	—	—	0,48	20
2548 LAVORI DI CONGLOMERATI DI LEGNO				
Totale	**713,32**	**10 466**	**95,89**	**4 399**
Austria	689,69	8 231	0,12	16
Belgio-Lussemburgo	—	—	0,27	40
Danimarca	—	—	0,06	5
Francia	—	—	6,37	277
Germania (Rep. fed.)	15,45	2 075	5,78	713
Norvegia	6,86	40	4,00	183
Portogallo	—	—	26,87	817
Svezia	—	—	0,12	52
Svizzera	1,32	120	0,39	25
Iran	—	—	19,86	648
Etiopia-Eritrea (Fed.)	—	—	15,48	377
Libia	—	—	11,29	239
Unione del Sud Africa	—	—	0,05	46
Canadà	—	—	0,09	43
Perù	—	—	1,23	202
Stati Uniti	—	—	1,14	414
Uruguay	—	—	0,80	118
Provv. navi aerei esteri	—	—	1,97	184

Quantità in quintali (salvo diversa indicazione) e valore in migliaia di lire

MERCI E PAESI	Importazioni		Esportazioni	
	Quantità	Valore	Quantità	Valore
2549 GRATICCI PER CHIUSURE DI LEGNO				
Totale	**588,20**	**19 256**	**17,89**	**1 099**
Svizzera	—	—	0,03	5
Libano	—	—	0,20	12
Libia	—	—	13,74	590
Canadà	—	—	3,11	342
Stati Uniti	588,20	19 256	0,59	132
Provv. navi aerei esteri	—	—	0,22	18
2550 ALTRI LAVORI DI LEGNO NON NOMINATI — greggi				
Totale	**2 381,76**	**82 164**	**959,43**	**20 781**
di cui imp. temp.	*32,26*	*325*	—	—
di cui riesp.	—	—	*27,46*	*287*
Austria	47,00	474	9,55	329
Belgio-Lussemburgo	—	—	27,10	144
Bulgaria	—	—	3,25	223
Francia	7,56	314	96,90	745
Germania (Rep. fed.)	196,14	5 252	450,99	6 544
Jugoslavia	100,92	8 216	1,20	30
Malta	—	—	8,00	343
Paesi Bassi	261,00	3 480	—	—
Regno Unito	—	—	2,50	20
Svizzera	3,91	87	103,18	2 680
Ungheria	—	—	6,03	60
Hong Kong	5,55	353	—	—
Libano	—	—	52,11	2 551
Algeria	—	—	17,00	190
Congo belga	—	—	9,42	339
Etiopia-Eritrea (Fed.)	—	—	12,00	135
Marocco	—	—	25,60	1 003
Sudan	—	—	4,74	145
Stati Uniti	1 759,68	63 988	1,73	289
Venezuela	—	—	6,36	200
Provv. navi aerei esteri	—	—	119,77	4 791
Punti e depositi franchi	—	—	2,00	20
2551 — puliti, lucidati, dipinti, verniciati, laccati				
Totale	**5 321,34**	**73 915**	**3 481,04**	**269 245**
di cui imp. temp.	*4,50*	*787*	—	—
di cui reimp. o riesp.	*25,17*	*717*	*38,82*	*12 680*
Austria	4 981,14	52 855	0,72	97
Belgio-Lussemburgo	0,06	16	196,73	12 229
Cecoslovacchia	—	—	0,01	45
Danimarca	0,05	43	—	—
Francia	54,79	2 624	58,12	2 813
Germania (Rep. fed.)	123,86	5 673	1 691,60	65 972
Gibilterra	—	—	0,89	222
Grecia	—	—	32,45	2 052
Irlanda	—	—	4,13	792
Jugoslavia	2,80	256	1,49	58
Malta	—	—	210,35	6 317
Norvegia	—	—	0,66	199
Paesi Bassi	3,87	246	15,78	2 623
Polonia	—	—	20,83	2 118
Portogallo	4,20	578	2,78	504
Regno Unito	33,56	779	36,60	9 258
Spagna	—	—	21,84	924
Svezia	16,53	1 431	42,94	3 061
Svizzera	5,43	3 143	225,65	6 727
Turchia	—	—	6,97	164
Aden	—	—	2,53	70
Afganistan	—	—	0,53	6
Arabia Saudita	—	—	0,33	17
Cambogia, Laos e Vietnam	—	—	2,22	127
Ceylon	—	—	0,63	168
Cipro	—	—	6,31	243
Giappone	52,45	2 632	0,12	40
Giordania	—	—	0,08	38
Hong Kong	0,10	16	—	—
Irak	—	—	2,43	114
Iran	—	—	0,17	11
Libano	—	—	2,66	412
Malesia (Federazione)	1,20	24	—	—
Thailandia	—	—	0,30	88
Africa del Sud-Ovest	0,20	35	—	—
Algeria	—	—	0,24	12
Chenia	—	—	0,40	57
Congo belga	—	—	1,86	332
Etiopia-Eritrea (Fed.)	—	—	17,51	673
Ghana (Costa d'Oro)	—	—	0,24	100
Libia	—	—	117,12	5 029
Marocco	—	—	18,97	481
Mozambico	—	—	1,56	218
Nigeria	—	—	0,10	30
RAU-Egitto	—	—	1,77	327
Somalia francese	—	—	0,10	49
Somalia (Amm. ital.)	—	—	1,00	38
Tanganica	—	—	0,28	117
Unione del Sud Africa	—	—	4,26	501
Argentina	—	—	0,56	19
Brasile	—	—	1,55	270
Canadà	—	—	25,52	7 828
Cile	—	—	2,37	294
Guatemala	—	—	0,81	437
Honduras (Repubblica)	—	—	1,82	45
Messico	—	—	0,08	27
Nicaragua	—	—	0,54	140
Panama	—	—	58,91	1 248
Perù	—	—	1,42	486
Salvador	—	—	1,65	645
San Domingo	—	—	0,66	158
Stati Uniti	41,10	3 564	539,33	123 231
Venezuela	—	—	42,95	3 540
Dip. oland. Am. centr.	—	—	0,23	50
Australia	—	—	7,76	1 989
Provv. navi aerei esteri	—	—	39,42	3 353
Punti e depositi franchi	—	—	1,20	12
2552 — altrimenti lavorati				
Totale	**1 519,20**	**61 095**	**2 377,59**	**180 655**
di cui esp. temp.	—	—	*51,49*	*1 522*
di cui reimp. o riesp.	*1,22*	*94*	*18,83*	*5 680*
Austria	892,18	9 997	4,47	361
Belgio-Lussemburgo	2,79	141	50,87	6 222
Bulgaria	—	—	2,38	15
Cecoslovacchia	—	—	5,59	20
Danimarca	14,28	2 216	4,98	217
Francia	144,40	8 138	160,10	10 470
Germania (Rep. fed.)	130,55	10 107	209,72	21 451
Gibilterra	—	—	0,20	4
Grecia	—	—	80,55	2 896
Irlanda	—	—	1,76	581
Islanda	—	—	0,15	47
Jugoslavia	159,67	12 560	37,03	2 279
Malta	—	—	265,54	7 666
Norvegia	1,60	25	1,42	643
Paesi Bassi	48,40	846	12,23	2 975
Portogallo	—	—	0,08	48
Regno Unito	28,43	630	103,59	13 131
Spagna	0,50	33	0,90	168
Svezia	18,08	3 037	14,60	1 248
Svizzera	19,14	2 896	137,23	9 808
Turchia	—	—	40,94	1 330
URSS	0,90	115	5,25	162
Aden	—	—	1,02	157
Afganistan	—	—	1,36	10
Arabia Saudita	—	—	104,93	8 000
Cina continentale	3,39	363	—	—
Cipro	—	—	7,18	339
Filippine	—	—	11,57	2 566
Formosa	—	—	0,30	8
Giappone	4,02	218	1,80	135
Giordania	—	—	5,56	155
Hong Kong	8,80	1 508	5,00	161
India	—	—	49,51	2 764
Iran	—	—	22,63	1 018
Kuwait	—	—	0,52	65
Libano	—	—	4,50	479
Pakistan	—	—	10,30	542
RAU-Siria	—	—	0,85	26
Thailandia	—	—	0,78	61
Chenia	—	—	0,98	120
Etiopia-Eritrea (Fed.)	—	—	13,01	1 129
Libia	—	—	63,39	3 831
Marocco	—	—	371,68	5 702

segue Tav. 11 — CAP. 44, 45

Quantità in quintali (salvo diversa indicazione) e valore in migliaia di lire

MERCI E PAESI	Importazioni		Esportazioni	
	Quantità	Valore	Quantità	Valore
Nigeria	—	—	1,61	12
RAU-Egitto	—	—	0,19	37
Rhodesia e Nyassaland	—	—	0,40	20
Somalia (Amm. ital.)	—	—	13,06	592
Sudan	—	—	1,13	86
Tunisia	—	—	6,06	431
Unione del Sud Africa	—	—	11,69	1 020
Altri dip. franc. Africa eq.	—	—	0,30	15
Dip. franc. Africa occ.	—	—	0,29	12
Argentina	—	—	50,01	4 723
Brasile	—	—	0,45	20
Canadà	—	—	21,27	2 332
Cile	—	—	4,43	83
Messico	0,47	382	0,10	6
Panama	—	—	10,50	91
Perù	—	—	0,64	197
Salvador	—	—	0,04	25
Stati Uniti	41,60	7 883	302,83	48 486
Venezuela	—	—	21,75	7 869
Australia	—	—	6,16	1 154
Dip. franc. in Oceania	—	—	0,27	6
Provv. navi aerei esteri	—	—	100,59	4 291
Punti e depositi franchi	—	—	7,37	137

2553 VACANTE

CAPITOLO 45

Sughero e suoi lavori

45.01

2554 SUGHERO NATURALE GREGGIO E CASCAMI DI SUGHERO — tavole o pezzi, di spessore: fino a 30 mm

Totale	**37 261,52**	**345 649**	**6 505,66**	**137 366**
di cui imp. temp.	*6 494,17*	*75 800*	—	—
di cui riesp.	—	—	*1 057,42*	*57 744*
Austria	—	—	2,24	198
Francia	2 655,61	19 421	—	—
Germania (Rep. fed.)	—	—	97,78	6 372
Jugoslavia	—	—	1 779,17	50 571
Malta	—	—	4,00	31
Polonia	—	—	1 404,06	29 622
Portogallo	12 170,02	115 779	151,46	8 579
Romania	—	—	45,78	1 268
Spagna	22 374,69	210 057	—	—
Svizzera	—	—	2 385,25	17 885
Turchia	—	—	23,33	600
Cina continentale	—	—	500,00	12 318
Irak	—	—	0,27	43
Libano	—	—	1,48	217
Libia	—	—	4,83	653
Marocco	61,20	392	—	—
Altri dip. franc. Africa eq.	—	—	19,70	1 661
Argentina	—	—	40,80	430
Canadà	—	—	15,22	1 429
Stati Uniti	—	—	27,27	4 840
Venezuela	—	—	2,62	612
Provv. navi aerei esteri	—	—	0,40	37

2555 — idem: superiore a 30 mm

Totale	**33 158,87**	**517 167**	**9 236,54**	**216 370**
di cui imp. temp.	*13 326,57*	*253 067*	—	—
di cui riesp.	—	—	*3 967,46*	*138 261*
Francia	2 627,97	15 941	—	—
Germania (Rep. fed.)	—	—	47,10	4 945
Jugoslavia	—	—	4 009,43	139 623
Malta	—	—	1,30	108
Polonia	—	—	243,36	6 039
Portogallo	16 326,60	313 049	619,69	33 331
Romania	—	—	15,83	630
Spagna	14 183,80	187 732	—	—
Svezia	—	—	0,30	107
Svizzera	—	—	4 297,81	31 456
Rhodesia e Nyassaland	—	—	0,72	76
Tunisia	20,50	445	—	—
Provv. navi aerei esteri	—	—	1,00	55

2556 — cascami

Totale	**884,83**	**6 806**	**3 625,35**	**26 580**
di cui imp. temp.	*297,47*	*2 869*	—	—
Austria	—	—	196,60	1 488
Germania (Rep. fed.)	—	—	55,80	225
Jugoslavia	155,15	737	—	—
Portogallo	282,21	1 975	—	—
Spagna	447,47	4 094	—	—
Svizzera	—	—	3 372,95	24 867

2557 SUGHERO FRANTUMATO, GRANULATO O POLVERIZZATO

Totale	**2 388,79**	**19 067**	**10 317,63**	**86 153**
di cui imp. temp.	*2 313,78*	*18 481*	—	—
di cui riesp.	—	—	*3 946,64*	*35 296*
Bulgaria	—	—	395,68	3 989
Francia	—	—	433,99	3 276
Germania (Rep. fed.)	12,21	61	4 096,30	18 322
Grecia	—	—	5,00	120
Jugoslavia	—	—	2 612,20	24 833
Paesi Bassi	9,90	257	—	—
Spagna	2 313,78	18 481	—	—
Svizzera	—	—	1 735,00	12 749
Ungheria	—	—	780,97	5 842
Iran	—	—	25,20	710
Etiopia-Eritrea (Fed.)	—	—	6,00	102
Libia	—	—	18,66	110
Brasile	—	—	50,46	9 566
Messico	—	—	50,56	319
Stati Uniti	2,90	118	—	—
Paese non accertato	50,00	150	—	—
Provv. navi aerei esteri	—	—	106,80	6 207
Punti e depositi franchi	—	—	0,81	8

45.02

2558 LASTRE, FOGLI E STRISCE DI SUGHERO NATURALE — di spessore superiore a 3 mm

Totale	—	—	**547,72**	**17 884**
Francia	—	—	3,59	1 043
Germania (Rep. fed.)	—	—	0,06	10
Jugoslavia	—	—	120,00	5 580
Svezia	—	—	0,62	216
Svizzera	—	—	56,47	1 601
Arabia Saudita	—	—	50,35	496
Libano	—	—	2,77	351
Etiopia-Eritrea (Fed.)	—	—	1,40	110
Somalia francese	—	—	0,34	84
Unione del Sud Africa	—	—	1,73	256
Altre dip. brit. Africa occ.	—	—	300,00	6 750
Stati Uniti	—	—	2,26	961
Dip. brit. Am. sett. e centr.	—	—	0,48	19
Australia	—	—	2,70	252
Provv. navi aerei esteri	—	—	4,95	155

2559 — di spessore fino a 3 mm

Totale	**1,60**	**163**	**103,48**	**17 639**
Germania (Rep. fed.)	—	—	0,27	217
Spagna	1,60	163	—	—
Svizzera	—	—	65,64	524
Ceylon	—	—	0,23	14
Etiopia-Eritrea (Fed.)	—	—	4,20	402
Libia	—	—	0,69	35
Stati Uniti	—	—	0,79	347
Punti e depositi franchi	—	—	31,66	16 100

Quantità in quintali (salvo diversa indicazione) e valore in migliaia di lire

MERCI E PAESI	Importazioni		Esportazioni	
	Quantità	Valore	Quantità	Valore
2560 CUBI E QUADRETTI PER LA FABBRICAZIONE DEI TURACCIOLI				
Totale	**496,69**	**9 545**	**4,60**	**512**
di cui riesp.	—	—	*0,15*	*40*
Germania (Rep. fed.)	—	—	2,30	199
Portogallo	143,89	3 585	—	—
Spagna	352,80	5 960	—	—
Libia	—	—	0,36	83
Stati Uniti	—	—	*0,11*	*73*
Venezuela	—	—	0,15	40
Provv. navi aerei esteri	—	—	1,68	117
45.03				
2561 LAVORI DI SUGHERO NATURALE — turaccioli: con parti di altre materie				
Totale	**25,18**	**2 866**	**27,20**	**4 195**
di cui riesp.	—	—	*12,25*	*1 855*
Austria	0,50	140	—	—
Francia	7,43	1 404	—	—
Germania (Rep. fed.)	0,78	*66*	2,76	527
Grecia	—	—	0,79	270
Jugoslavia	—	—	12,25	1 855
Paesi Bassi	0,93	231	—	—
Polonia	—	—	1,25	389
Portogallo	14,62	872	—	—
Regno Unito	0,92	153	0,54	150
Svizzera	—	—	7,17	833
Provv. navi aerei esteri	—	—	2,44	171
2562 — idem: altri				
Totale	**14 544,47**	**375 848**	**225,77**	**81 699**
Austria	—	—	0,20	31
Cecoslovacchia	—	—	1,34	386
Francia	0,37	98	0,28	123
Germania (Rep. fed.)	0,56	37	6,76	1 470
Grecia	—	—	0,12	17
Jugoslavia	—	—	0,74	175
Malta	—	—	0,94	220
Portogallo	7 934,69	207 482	—	—
Spagna	6 594,11	166 648	—	—
Svizzera	12,61	1 132	4,67	565
Thailandia	—	—	0,10	24
Libia	—	—	0,82	177
RAU-Egitto	—	—	0,12	82
Somalia (Amm. ital.)	—	—	0,23	41
Canadà	2,13	451	0,16	28
Stati Uniti	—	—	199,05	75 945
Venezuela	—	—	5,76	1 199
Provv. navi aerei esteri	—	—	0,93	43
Punti e depositi franchi	—	—	3,55	1 173
2563 — dischi, anche forati o ricoperti di altre materie, per fondi di capsule, per chiusure di recipienti o per usi analoghi				
Totale	**1 298,38**	**128 349**	**108,75**	**7 565**
Belgio-Lussemburgo	—	—	0,56	187
Danimarca	—	—	2,32	437
Grecia	—	—	0,18	22
Paesi Bassi	—	—	0,69	1 205
Portogallo	1 256,14	125 428	—	—
Spagna	29,91	2 181	—	—
Svizzera	0,33	105	1,10	100
Cipro	—	—	22,00	1 133
Marocco	12,00	635	—	—
Sudan	—	—	0,09	5
Ecuador	—	—	76,30	3 648
Dip. oland. Am. centr.	—	—	5,51	828
2564 — altri				
Totale	**4,73**	**1 213**	**127,38**	**13 615**
di cui riesp.	—	—	*104,45*	*10 558*
Austria	—	—	0,16	31
Francia	3,51	890	0,79	130
Germania (Rep. fed.)	—	—	0,03	2
Grecia	—	—	0,76	130
Malta	—	—	1,05	297
Regno Unito	—	—	0,03	24
Svizzera	0,07	38	—	—
RAU-Egitto	—	—	28,30	2 650
Haiti	—	—	5,40	1 843
Stati Uniti	1,15	285	86,54	7 641
Venezuela	—	—	0,79	456
Provv. navi aerei esteri	—	—	3,53	411
45.04				
2565 SUGHERO AGGLOMERATO — pannelli, piastre o lastre, di spessore superiore a 3 mm, mattoni, quadrelli, e simili				
Totale	**23,35**	**1 770**	**23 795,96**	**303 980**
di cui riesp.	—	—	*287,87*	*7 431*
Austria	—	—	41,85	817
Francia	7,64	149	—	—
Germania (Rep. fed.)	—	—	14 348,94	167 462
Grecia	—	—	0,16	20
Jugoslavia	—	—	4,94	327
Regno Unito	—	—	0,31	15
Romania	—	—	31,15	2 788
Svizzera	10,76	789	8 329,35	97 514
Arabia Saudita	—	—	528,58	12 137
Filippine	—	—	3,27	797
RAU-Siria	—	—	0,35	61
Etiopia-Eritrea (Fed.)	—	—	50,00	1 128
Liberia	—	—	5,80	172
Libia	—	—	1,08	58
RAU-Egitto	—	—	130,66	7 122
Somalia (Amm. ital.)	—	—	2.46	251
Altre dip. brit. Africa occ.	—	—	113,50	3 978
Stati Uniti	4,95	832	0,16	111
Venezuela	—	—	21,94	1 077
Dip. brit. Am. sett. e centr.	—	—	8,44	416
Provv. navi aerei esteri	—	—	170,02	7 639
Punti e depositi franchi	—	—	3,00	90
2566 — lastre o fogli e simili, di spessore di 3 mm o meno				
Totale	**26,87**	**1 337**	**650,76**	**14 122**
di cui riesp.	—	—	*3,49*	*217*
Austria	—	—	0,47	51
Belgio-Lussemburgo	—	—	0,74	40
Francia	0,28	20	—	—
Germania (Rep. fed.)	25,66	1 150	56,53	1 537
Jugoslavia	—	—	11,14	755
Paesi Bassi	—	—	1,00	265
Regno Unito	0,49	103	—	—
Romania	—	—	35,24	1 789
Svizzera	—	—	430,25	5 587
Turchia	—	—	3,49	217
Arabia Saudita	—	—	73,44	1 874
Ceylon	—	—	1,70	80
Cipro	—	—	4,38	124
Filippine	—	—	2,96	260
Etiopia-Eritrea (Fed.)	—	—	5,09	256
Ghana (Costa d.Oro)	—	—	0,20	14
Libia	—	—	2,88	168
Nigeria	—	—	6,54	327
Tanganica	—	—	2,97	147
Ecuador	—	—	0,48	142
Stati Uniti	0,44	64	0,16	100
Provv. navi aerei esteri	—	—	11,10	389
2567 — cilindri, tubi, gusci e simili				
Totale	**0,91**	**251**	**303,90**	**15 772**
di cui riesp.	—	—	*69,70*	*5 080*
Austria	—	—	0,26	9
Germania (Rep. fed.)	—	—	1,05	32
Grecia	—	—	102,51	7 436
Regno Unito	0,91	251	—	—
Spagna	—	—	0,15	12

segue Tav. 11 — CAP. 45, 46

Quantità in quintali (salvo diversa indicazione) e valore in migliaia di lire

MERCI E PAESI	Importazioni		Esportazioni	
	Quantità	Valore	Quantità	Valore
Svizzera	—	—	39,60	1 011
Arabia Saudita	—	—	28,50	1 395
Cambogia, Laos e Vietnam	—	—	51,08	2 187
Corea (Repubblica)	—	—	22,90	568
Hong Kong	—	—	26,40	1 045
Israele	—	—	15,03	700
Etiopia-Eritrea (Fed.)	—	—	4,00	200
Libia	—	—	2,80	171
Venezuela	—	—	6,80	557
Provv. navi aerei esteri	—	—	2,82	449
2568 LAVORI NON NOMINATI DI SUGHERO AGGLOMERATO — turaccioli con parti di altre materie				
Totale	**22,97**	**2 775**	**125,81**	**6 563**
Austria	0,30	24	0,50	100
Belgio-Lussemburgo	—	—	0,69	144
Danimarca	—	—	0,08	13
Portogallo	3,80	893	—	—
Regno Unito	13,24	1 411	0,08	15
Spagna	5,50	385	—	—
Svizzera	0,13	62	55,22	3 017
Hong Kong	—	—	41,10	1 794
Libano	—	—	11,00	496
Thailandia	—	—	7,20	344
Etiopia-Eritrea (Fed.)	—	—	0,13	25
Sudan	—	—	0,04	6
Salvador	—	—	0,06	9
Venezuela	—	—	7,34	453
Provv. navi aerei esteri	—	—	2,37	147
2569 — altri turaccioli				
Totale	—	—	**733,82**	**35 336**
di cui riesp.	—	—	*284,87*	*11 210*
Germania (Rep. fed.)	—	—	100,40	3 561
Jugoslavia	—	—	51,00	2 498
Svizzera	—	—	57,78	2 992
Cipro	—	—	114,60	6 220
Formosa	—	—	37,00	1 661
Hong Kong	—	—	38,43	1 959
Malesia (Federazione)	—	—	1,83	368
Thailandia	—	—	7,90	344
Libia	—	—	0,36	11
Tunisia	—	—	48,44	1 998
Colombia	—	—	2,79	480
Cuba	—	—	193,42	8 081
Ecuador	—	—	76,00	4 099
Stati Uniti	—	—	0,26	406
Venezuela	—	—	2,64	150
Provv. navi aerei esteri	—	—	0,90	462
Punti e depositi franchi	—	—	0,07	46
2570 — dischi, anche forati o ricoperti di altre materie, per chiusure di recipienti				
Totale	**118,32**	**16 473**	**9 382,20**	**373 788**
di cui riesp.	—	—	*5 990,78*	*231 734*
Albania	—	—	84,00	3 188
Germania (Rep. fed.)	—	—	5 445,44	207 482
Grecia	—	—	32,70	1 459
Jugoslavia	—	—	1 992,15	74 164
Regno Unito	118,32	16 473	—	—
Romania	—	—	133,66	12 750
Svizzera	—	—	562,54	22 744
Ungheria	—	—	77,26	2 532
Cipro	—	—	89,60	4 872
Hong Kong	—	—	23,78	1 157
Iran	—	—	436,61	20 626
Libano	—	—	11,40	503
Etiopia-Eritrea (Fed.)	—	—	7,41	692
RAU-Egitto	—	—	134,78	3 107
Tunisia	—	—	50,12	1 705
Ecuador	—	—	299,81	16 733
Provv. navi aerei esteri	—	—	0,30	50
Punti e depositi franchi	—	—	0,64	24
2571 — altri				
Totale	**63,46**	**6 221**	**840,38**	**27 304**
di cui riesp.	—	—	*418,60*	*13 748*
Austria	0,14	30	0,80	298
Belgio-Lussemburgo	—	—	0,05	6
Francia	1,90	536	1,23	417
Germania (Rep. fed.)	18,76	3 921	135,66	3 585
Grecia	—	—	9,73	451
Paesi Bassi	—	—	1,48	245
Polonia	—	—	0,48	10
Portogallo	0,33	141	—	—
Regno Unito	9,03	642	—	—
Romania	—	—	6,60	686
Svizzera	—	—	188,66	2 256
Arabia Saudita	—	—	0,80	5
Cipro	—	—	36,00	2 083
Hong Kong	—	—	418,60	13 748
Israele	—	—	14,21	1 024
Etiopia-Eritrea (Fed.)	—	—	0,06	18
Libia	—	—	1,92	34
RAU-Egitto	—	—	1,39	875
Unione del Sud Africa	—	—	0,55	190
Stati Uniti	33,30	951	0,14	12
Venezuela	—	—	21,02	1 188
Provv. navi aerei esteri	—	—	1,00	173

CAPITOLO 46

Lavori di intreccio, da panieraio e da stuoiaio

46.01

2572 TRECCE E MANUFATTI SIMILI, DI MATERIALI DA INTRECCIO, PER QUALSIASI USO, NON RIUNITI IN STRISCE — di paglia, scorza, giunchi, canne ecc. non filati: greggi o intrecciati a colori misti (*chinés*)

Totale	**7 062,48**	**419 672**	**1 138,69**	**123 218**
di cui imp. temp.	*890,20*	*186 406*	—	—
di cui riesp.	—	—	*0,31*	*169*
Austria	—	—	31,44	2 420
Belgio-Lussemburgo	—	—	28,94	2 189
Francia	1 565,53	71 069	47,38	3 950
Germania (Rep. fed.)	84,41	3 894	686,97	50 537
Jugoslavia	—	—	89,20	2 904
Paesi Bassi	—	—	9,06	1 518
Portogallo	—	—	4,95	583
Regno Unito	0,97	321	7,20	2 145
Spagna	51,30	1 043	—	—
Svezia	—	—	1,48	651
Svizzera	—	—	41,41	4 078
Turchia	—	—	0,05	20
Ungheria	56,14	3 203	—	—
Cina continentale	5 029,90	327 382	—	—
Giappone	30,07	6 242	—	—
Hong Kong	104,16	1 655	—	—
Etiopia-Eritrea (Fed.)	2,00	30	—	—
Marocco	120,05	2 259	—	—
Unione del Sud Africa	—	—	0,10	21
Argentina	—	—	1,00	100
Canadà	—	—	26,33	3 298
Haiti	14,80	2 100	0,21	144
Stati Uniti	3,15	474	148,92	46 788
Australia	—	—	14,05	1 872
2573 — idem: imbianchiti o tinti				
Totale	**8,60**	**3 278**	**1 351,96**	**203 831**
di cui imp. temp.	*2,21*	*1 330*	—	—
di cui riesp.	—	—	*60,13*	*6 115*
Austria	—	—	33,41	3 279
Belgio-Lussemburgo	—	—	23,74	2 646
Finlandia	—	—	5,09	353

Quantità in quintali (salvo diversa indicazione) e valore in migliaia di lire

MERCI E PAESI	Importazioni		Esportazioni	
	Quantità	Valore	Quantità	Valore
Francia	3,27	681	498,75	53 710
Germania (Rep. fed.)	—	—	52,92	4 159
Grecia	—	—	8,12	849
Irlanda	—	—	0,15	206
Jugoslavia	—	—	3,11	1 421
Norvegia	—	—	0,14	17
Portogallo	—	—	2,05	378
Regno Unito	—	—	30,15	6 241
Svezia	—	—	0,32	173
Svizzera	5,33	2 597	12,62	2 441
Turchia	—	—	5,77	1 305
Iran	—	—	0,09	54
Israele	—	—	5,29	691
Libano	—	—	2,82	454
RAU-Siria	—	—	37,96	5 169
Argentina	—	—	0,09	25
Bolivia	—	—	5,88	639
Canadà	—	—	155,42	16 154
Messico	—	—	0,64	301
Portorico	—	—	2,64	272
Stati Uniti	—	—	427,18	96 785
Venezuela	—	—	8,50	453
Australia	—	—	27,34	5 057
Nuova Zelanda	—	—	1,33	364
Dip. neozel. in Oceania	—	—	0,24	222
Provv. navi aerei esteri	—	—	0,20	13
2574 — di lamette di carta: greggi o intrecciati a colori misti (*chinés*)				
Totale	—	—	**5,98**	**1 160**
Belgio-Lussemburgo	—	—	1,85	189
Germania (Rep. fed.)	—	—	0,80	48
Stati Uniti	—	—	3,29	916
Australia	—	—	0,04	7
2575 — idem: imbianchiti o tinti				
Totale	**0,29**	**118**	**78,20**	**11 755**
di cui riesp.	—	—	*5,88*	*1 028*
Austria	—	—	13,40	1 305
Belgio-Lussemburgo	—	—	6,20	212
Danimarca	—	—	0,17	32
Finlandia	—	—	0,28	49
Francia	0,21	80	10,25	994
Germania (Rep. fed.)	—	—	4,59	1 088
Paesi Bassi	—	—	0,46	99
Regno Unito	—	—	7,51	1 086
Svezia	—	—	0,10	20
Svizzera	0,08	38	4,74	778
Libano	—	—	0,20	81
Unione del Sud Africa	—	—	0,59	153
Canadà	—	—	0,18	41
Honduras (Repubblica)	—	—	8,47	1 145
Stati Uniti	—	—	13,29	3 970
Australia	—	—	7,77	702
2576 — altri: greggi o intrecciati a colori misti (*chinés*)				
Totale	**6,10**	**114**	**2,60**	**460**
Francia	—	—	0,02	7
Germania (Rep. fed.)	—	—	0,19	56
Malta	—	—	1,49	47
Paesi Bassi	6,10	114	—	—
Regno Unito	—	—	0,20	16
Argentina	—	—	0,04	10
Stati Uniti	—	—	0,66	324
2577 — idem: imbianchiti o tinti				
Totale	**44,36**	**25 014**	**26,88**	**10 632**
di cui imp. temp.	*5,13*	*2 008*	—	—
Austria	—	—	1,61	694
Finlandia	—	—	0,49	226
Francia	—	—	1,81	520
Germania (Rep. fed.)	—	—	1,06	420
Portogallo	0,68	372	—	—
Regno Unito	—	—	0,71	519
Svezia	—	—	2,35	1 065
Svizzera	43,68	24 642	0,01	47
Thailandia	—	—	0,38	239
Unione del Sud Africa	—	—	0,22	105
Argentina	—	—	0,13	10
Canadà	—	—	0,11	72
Messico	—	—	0,36	219
Stati Uniti	—	—	11,43	4 110
Venezuela	—	—	0,73	48
Australia	—	—	5,40	2 308
Nuova Zelanda	—	—	0,08	30
2578 — riuniti in strisce				
Totale	**24,51**	**2 055**	**221,98**	**56 472**
di cui imp. o esp. temp.	*22,50*	*1 193*	*0,13*	*20*
Austria	0,77	124	3,51	342
Belgio-Lussemburgo	—	—	1,17	1 408
Francia	—	—	0,65	129
Germania (Rep. fed.)	—	—	2,26	1 054
Grecia	—	—	47,14	4 956
Irlanda	—	—	0,04	65
Paesi Bassi	—	—	1,70	40
Regno Unito	—	—	0,07	201
Svezia	—	—	0,35	159
Svizzera	1,24	738	1,08	236
Turchia	—	—	2,20	265
Giappone	22,50	1 193	—	—
Iran	—	—	2,20	710
Unione del Sud Africa	—	—	0,34	50
Canadà	—	—	0,56	235
Portorico	—	—	4,26	569
Stati Uniti	—	—	92,02	40 781
Uruguay	—	—	41,36	2 181
Venezuela	—	—	0,44	391
Australia	—	—	20,51	2 640
Nuova Zelanda	—	—	0,12	60
46.02				
2579 MATERIALI DA INTRECCIO TESSUTI O PARALLELIZZATI, ECC. — oggetti da imballaggio; stuoie grossolane; ecc.				
Totale	**1 062,61**	**7 368**	**242,92**	**9 843**
di cui riesp.	—	—	*10,99*	*2 355*
Austria	—	—	0,67	11
Belgio-Lussemburgo	—	—	0,28	38
Francia	—	—	7,46	582
Grecia	—	—	0,35	93
Paesi Bassi	—	—	0,47	145
Regno Unito	—	—	12,68	233
Romania	1 061,93	7 330	—	—
Spagna	0,68	38	—	—
Svezia	—	—	0,70	72
Svizzera	—	—	6,94	207
Cipro	—	—	1,37	179
Irak	—	—	8,63	1 773
Israele	—	—	0,08	20
Ghana (Costa d'Oro)	—	—	1,87	391
Stati Uniti	—	—	9,52	2 916
Provv. navi aerei esteri	—	—	191,90	3 183
2580 — stuoie di Cina e simili.				
Totale	**288,40**	**20 347**	**110,46**	**7 165**
Belgio-Lussemburgo	—	—	1,14	159
Danimarca	1,95	238	—	—
Francia	4,39	855	0,11	39
Germania (Rep. fed.)	1,34	70	5,23	484
Jugoslavia	0,60	135	—	—
Paesi Bassi	2,60	214	0,96	157
Regno Unito	—	—	4,00	85
Svezia	51,37	7 906	—	—
Svizzera	—	—	0,88	178
Cina continentale	92,09	1 936	—	—

segue Tav. 11 — CAP. 46

Quantità in quintali (salvo diversa indicazione) e valore in migliaia di lire

MERCI E PAESI	Importazioni		Esportazioni	
	Quantità	Valore	Quantità	Valore
Giappone	31,27	1 279	—	—
Hong Kong	53,21	3 983	—	—
India	27,04	673	—	—
Madagascar	16,04	2 857	—	—
Tunisia	6,50	201	—	—
Stati Uniti	—	—	10,57	3 309
Provv. navi aerei esteri	—	—	87,57	2 754
2581 — altri: di paglia, scorza, giunchi, canne, alfa, ecc. non filati				
Totale	**101,07**	**11 114**	**141,95**	**34 644**
Austria	—	—	0,42	115
Belgio-Lussemburgo	—	—	2,96	524
Francia	—	—	1,50	258
Germania (Rep. fed.)	19,02	2 100	1,01	260
Grecia	—	—	0,50	142
Portogallo	—	—	0,10	31
Regno Unito	4,75	428	4,85	576
Romania	3,00	227	—	—
Svezia	—	—	1,97	378
Svizzera	—	—	3,43	986
Hong Kong	31,53	4 202	—	—
India	2,74	108	—	—
Iran	—	—	0,25	30
Madagascar	32,15	3 126	—	—
Tunisia	6,00	130	—	—
Unione del Sud Africa	—	—	0,95	144
Argentina	—	—	0,54	318
Canadà	—	—	8,92	2 316
Perù	—	—	1,50	340
Stati Uniti	1,88	793	101,64	25 833
Venezuela	—	—	6,45	1 646
Australia	—	—	3,24	466
Provv. navi aerei esteri	—	—	1,72	281
2582 — idem: di lamette di carta, anche ricoperte di intonaco				
Totale	**62,17**	**2 434**	**5,65**	**1 481**
Austria	—	—	0,23	76
Francia	14,45	1 548	0,14	20
Germania (Rep. fed.)	—	—	2,03	540
Paesi Bassi	—	—	1,21	141
Giappone	2,00	78	—	—
India	45,72	808	—	—
Libano	—	—	1,37	621
Canadà	—	—	0,67	83
2583 — idem: di altra specie				
Totale	**17,25**	**2 647**	**96,13**	**29 248**
di cui riesp.	—	—	*3,18*	*827*
Austria	—	—	1,94	733
Belgio-Lussemburgo	—	—	4,49	1 081
Francia	0,01	17	3,03	366
Germania (Rep. fed.)	—	—	10,07	2 052
Grecia	—	—	0,21	83
Paesi Bassi	0,12	18	0,99	251
Portogallo	—	—	1,96	388
Regno Unito	—	—	3,62	609
Svizzera	0,48	262	0,84	341
Giappone	9,24	1 319	—	—
Hong Kong	—	—	2,08	522
India	7,40	1 031	—	—
Iran	—	—	4,83	1 538
Libano	—	—	0,43	188
Malesia (Federazione)	—	—	0,33	106
Marocco	—	—	1,83	355
Mozambico	—	—	0,10	12
Unione del Sud Africa	—	—	0,53	70
Canadà	—	—	7,36	1 891
Cile	—	—	0,68	223
Stati Uniti	—	—	45,98	16 951
Venezuela	—	—	1,79	645
Dip. brit. Am. sett. e centr.	—	—	0,30	107
Australia	—	—	1,82	569
Provv. navi aerei esteri	—	—	0,51	87
Punti e depositi franchi	—	—	0,41	80

MERCI E PAESI	Importazioni		Esportazioni	
	Quantità	Valore	Quantità	Valore
46.03				
2584 LAVORI DA PANIERAIO DI PAGLIA, SCORZA, GIUNCHI, CANNE, ALFA ECC. NON FILATI — non guarniti, nè decorati con altre materie: di materiali vegetali greggi, anche scortecciati ma non ulteriormente lavorati				
Totale	**1 688,61**	**134 781**	**465,20**	**67 546**
di cui imp. temp.	*23,82*	*2 287*	—	—
di cui riesp.	—	—	*7,84*	*4 026*
Austria	12,75	1 810	2,76	377
Belgio-Lussemburgo	—	—	16,79	2 558
Finlandia	—	—	0,35	60
Francia	—	—	182,50	27 077
Germania (Rep. fed.)	11,41	2 074	41,27	6 845
Grecia	—	—	0,50	79
Irlanda	—	—	1,45	427
Jugoslavia	1 536,80	122 664	—	—
Malta	—	—	14,54	1 814
Norvegia	—	—	0,42	83
Paesi Bassi	—	—	7,37	981
Regno Unito	14,97	1 116	19,68	6 426
Romania	73,76	2 779	—	—
Spagna	10,86	828	—	—
Svezia	—	—	0,49	211
Svizzera	—	—	78,42	8 203
Arabia Saudita	—	—	0,40	109
Cipro	—	—	2,65	548
Giappone	7,20	618	—	—
Hong Kong	8,96	698	—	—
Israele	2,50	458	—	—
Kuwait	—	—	0,07	14
Libano	—	—	7,04	379
Libia	0,10	12	9,47	696
Madagascar	9,30	1 724	—	—
Rhodesia e Nyassaland	—	—	0,82	236
Tunisia	—	—	0,65	126
Unione del Sud Africa	—	—	0,42	173
Canadà	—	—	5,04	819
Cile	—	—	0,94	379
Paraguay	—	—	1,10	132
Stati Uniti	—	—	57,98	6 431
Venezuela	—	—	1,33	270
Dip. brit. Am. sett. e centr.	—	—	2,99	763
Dip. oland. Am. centr.	—	—	0,26	31
Australia	—	—	3,01	884
Dip. franc. in Oceania	—	—	1,71	313
Provv. navi aerei esteri	—	—	2,78	102
2585 — idem: di altra specie				
Totale	**3 280,10**	**251 368**	**9 911,22**	**1 648 818**
di cui imp. o esp. temp.	*467,71*	*40 476*	*0,50*	*110*
di cui riesp.	—	—	*3,32*	*446*
Austria	19,56	403	32,78	4 081
Belgio-Lussemburgo	—	—	341,30	52 494
Bulgaria	12,30	689	—	—
Danimarca	—	—	10,31	1 978
Finlandia	—	—	1,12	190
Francia	0,08	21	1 291,85	206 529
Germania (Rep. fed.)	43,59	3 849	1 569,55	259 693
Gibilterra	—	—	0,97	225
Grecia	—	—	11,29	1 886
Irlanda	—	—	3,69	824
Jugoslavia	2 904,57	222 299	0,72	26
Malta	—	—	47,46	7 104
Norvegia	—	—	17,77	3 437
Paesi Bassi	—	—	163,96	27 445
Polonia	—	—	2,80	295
Portogallo	—	—	0,08	38
Regno Unito	15,50	1 364	778,49	114 861
Romania	58,70	3 271	—	—
Spagna	52,38	2 519	0,88	166
Svezia	—	—	111,14	26 146
Svizzera	—	—	294,44	52 586
Ungheria	2,50	120	—	—
URSS	—	—	1,52	287
Aden	—	—	2,80	632

Quantità in quintali (salvo diversa indicazione) e valore in migliaia di lire

MERCI E PAESI	Importazioni		Esportazioni	
	Quantità	Valore	Quantità	Valore
Arabia Saudita	—	—	3,09	897
Cina continentale	61,07	4 608	0,54	199
Cipro	—	—	3,26	921
Filippine	—	—	0,58	349
Giappone	71,12	8 360	—	—
Giordania	—	—	1,76	658
Hong Kong	18,65	1 665	4,94	2 012
Indonesia	—	—	0,30	119
Irak	—	—	2,32	790
Iran	—	—	5,41	1 317
Israele	0,10	41	—	—
Kuwait	—	—	5,81	1 287
Libano	—	—	68,09	18 325
Malesia (Federazione)	—	—	4,01	1 231
Pakistan	—	—	1,16	385
RAU-Siria	—	—	1,18	401
Thailandia	0,20	20	2,01	816
Altri paesi d'Arabia	—	—	2,00	417
Algeria	—	—	9,96	1 764
Chenia	—	—	0,54	105
Congo belga	0,10	8	3,36	1 114
Etiopia-Eritrea (Fed.)	—	—	5,66	976
Ghana (Costa d'Ooro)	—	—	2,29	701
Liberia	—	—	0,31	117
Libia	0,35	30	19,24	2 536
Madagascar	5,69	950	—	—
Marocco	—	—	11,28	1 695
Mozambico	—	—	3,04	879
Nigeria	—	—	4,53	1 461
Rhodesia e Nyassaland	—	—	7,36	1 813
Somalia francese	—	—	0,23	89
Somalia (Amm. ital.)	—	—	0,04	20
Tanganica	—	—	1,01	199
Tunisia	—	—	0,14	29
Unione del Sud Africa	—	—	121,35	29 824
Altri dip. brit. Africa or.	—	—	0,30	59
Dip. franc. Africa occ.	—	—	0,14	18
Dip. portogh. Africa occ.	—	—	0,33	58
Argentina	—	—	2,27	318
Brasile	—	—	0,19	105
Canadà	—	—	82,41	20 688
Cile	—	—	6,73	1 797
Colombia	—	—	1,38	388
Costarica	—	—	0,88	358
Cuba	—	—	0,56	149
Guatemala	—	—	0,54	237
Honduras (Repubblica)	—	—	0,19	35
Messico	13,64	1 151	1,22	422
Panama	—	—	1,36	405
Perù	—	—	4,17	1 039
Portorico	—	—	0,34	92
Salvador	—	—	1,34	533
Stati Uniti	—	—	4 646,01	742 683
Uruguay	—	—	3,25	345
Venezuela	—	—	17,24	7 794
Dip. brit. Am. merid.	—	—	1,61	421
Dip. brit. Am. sett. e centr.	—	—	33,02	9 200
Dip. oland. Am. centr.	—	—	13,41	3 787
Dip. USA Am. sett. e centr.	—	—	0,79	188
Australia	—	—	106,75	21 933
Nuova Zelanda	—	—	0,86	657
Dip. australiane in Oceania	—	—	0,27	137
Dip. USA in Oceania	—	—	0,40	125
Provv. navi aerei esteri	—	—	1,54	478

2586 — guarniti o decorati: con lamette di carta anche ricoperte di intonaco

Totale	**2,34**	**208**	**34,12**	**5 349**
Danimarca	—	—	0,23	630
Francia	—	—	1,00	199
Germania (Rep. fed.)	2,14	166	0,08	19
Regno Unito	—	—	24,60	2 580
Svezia	—	—	0,30	77
Svizzera	—	—	0,30	37
Giappone	0,20	42	—	—
Nigeria	—	—	2,04	591
Unione del Sud Africa	—	—	1,37	212
Stati Uniti	—	—	4,20	1 004

2587 — idem: con materie plastiche artificiali

Totale	**5,51**	**940**	**214,93**	**30 763**
Austria	—	—	0,91	139
Belgio-Lussemburgo	—	—	8,40	1 036
Danimarca	—	—	0,60	148
Francia	0,21	101	10,56	2 300
Germania (Rep. fed.)	3,16	610	63,60	7 555
Irlanda	—	—	0,58	136
Paesi Bassi	—	—	0,98	211
Portogallo	—	—	0,23	61
Regno Unito	—	—	28,45	3 408
Spagna	0,60	47	—	—
Svezia	—	—	1,14	330
Svizzera	—	—	11,71	2 379
Cipro	—	—	1,88	505
Hong Kong	1,54	182	0,44	94
Thailandia	—	—	0,12	39
Marocco	—	—	0,22	57
Rhodesia e Nyassaland	—	—	0,28	139
Unione del Sud Africa	—	—	1,28	224
Canadà	—	—	0,14	136
Perù	—	—	0,66	226
Salvador	—	—	15,43	2 170
Stati Uniti	—	—	65,71	7 812
Venezuela	—	—	0,56	295
Australia	—	—	0,78	1 222
Provv. navi aerei esteri	—	—	0,27	141

2588 — idem: con altre materie (tessuto, cuoio, ecc.)

Totale	**153,23**	**13 280**	**9 162,88**	**1 642 150**
di cui imp. temp.	*0,10*	*40*	—	—
di cui riesp.	—	—	*321,42*	*32 108*
Austria	0,04	105	12,96	3 434
Belgio-Lussemburgo	0,38	45	210,49	36 661
Danimarca	—	—	39,55	7 297
Finlandia	—	—	0,60	106
Francia	0,31	149	1 043,67	179 958
Germania (Rep. fed.)	2,46	527	1 582,92	261 382
Grecia	—	—	14,11	3 344
Irlanda	—	—	2,36	891
Jugoslavia	116,90	8 439	1,50	381
Malta	—	—	26,10	4 707
Norvegia	—	—	7,70	2 223
Paesi Bassi	—	—	229,16	37 021
Polonia	—	—	3,82	740
Portogallo	—	—	2,53	1 019
Regno Unito	0,71	250	588,77	101 112
Romania	—	—	0,40	124
Spagna	—	—	3,99	1 242
Svezia	—	—	99,72	23 222
Svizzera	—	—	350,71	71 322
Turchia	—	—	3,76	1 269
Aden	—	—	1,71	345
Arabia Saudita	—	—	2,84	1 206
Birmania	—	—	3,60	1 279
Borneo britannico	—	—	0,39	78
Cina continentale	0,55	89	—	—
Cipro	—	—	8,76	2 844
Filippine	—	—	0,55	216
Giappone	21,06	2 513	0,68	460
Giordania	—	—	0,87	413
Hong Kong	6,85	731	11,55	2 138
India	3,95	417	0,23	89
Indonesia	—	—	0,69	188
Irak	—	—	3,74	913
Iran	—	—	13,25	2 682
Kuwait	—	—	7,10	2 115
Libano	—	—	49,58	14 205
Malesia (Federazione)	—	—	5,50	2 094
RAU-Siria	—	—	5,80	1 403
Thailandia	—	—	3,75	1 355
Altri paesi d'Arabia	—	—	1,41	367
Altri paesi d'Asia	—	—	0,18	69
Algeria	—	—	4,72	1 270
Angola	—	—	0,32	140
Camerun francese	—	—	1,25	315
Chenia	—	—	5,57	1 321
Congo belga	—	—	3,11	900
Etiopia-Eritrea (Fed.)	—	—	8,31	1 759

segue Tav. 11 — CAP. 46, 47

Quantità in quintali (salvo diversa indicazione) e valore in migliaia di lire

MERCI E PAESI	Importazioni		Esportazioni	
	Quantità	Valore	Quantità	Valore
Ghana (Costa d'Oro)	—	—	1,13	601
Liberia	—	—	2,31	721
Libia	—	—	30,70	6 405
Marocco	—	—	4,57	1 262
Mozambico	—	—	2,16	700
Nigeria	—	—	2,85	1 151
Rhodesia e Nyassaland	—	—	2,07	607
Somalia francese	—	—	0,33	110
Somalia (Amm. ital.)	—	—	1,34	489
Tanganica	—	—	1,01	366
Tunisia	—	—	3,92	946
Uganda	—	—	0,05	10
Unione del Sud Africa	—	—	52,15	17 811
Altri dip. brit. Africa occ.	—	—	0,26	149
Dip. franc. Africa occ.	—	—	1,22	396
Argentina	—	—	3,28	534
Brasile	—	—	0,28	54
Canadà	—	—	109,72	28 199
Cile	—	—	26,02	8 213
Colombia	—	—	9,87	2 021
Costarica	—	—	1,59	556
Cuba	—	—	2,37	465
Haiti	—	—	0,70	322
Nicaragua	—	—	0,13	30
Panama	—	—	15,77	3 973
Paraguay	—	—	0,45	35
Perù	—	—	13,68	3 604
Portorico	—	—	9,24	3 770
Salvador	—	—	0,38	145
San Domingo	—	—	0,63	179
Stati Uniti	0,02	15	4 315,77	716 249
Uruguay	—	—	0,04	5
Venezuela	—	—	28,20	8 443
Dip. brit. Am. sett. e centr.	—	—	38,80	15 079
Dip. franc. Am. sett. centr.	—	—	0,62	204
Dip. oland. Am. centr.	—	—	17,68	5 139
Dip. USA Am. sett. e centr.	—	—	5,92	2 391
Australia	—	—	33,87	8 600
Nuova Zelanda	—	—	1,24	915
Dip. australiane in Oceania	—	—	1,81	389
Dip. brit. in Oceania	—	—	0,02	12
Dip. USA in Oceania	—	—	1,55	311
Paese non accerato	—	—	0,10	15
Provv. navi aerei esteri	—	—	4,20	877
Punti e depositi franchi	—	—	42,60	22 078
2589 LAVORI DA PANIERAIO DI LAMETTE DI CARTA, ANCHE RICOPERTE DI INTONACO				
Totale	**15,78**	**1 668**	**13,04**	**3 398**
Austria	—	—	0,66	143
Belgio-Lussemburgo	—	—	0,70	168
Francia	9,58	1 105	3,18	510
Jugoslavia	6,20	563	—	—
Svizzera	—	—	0,11	25
Canadà	—	—	2,87	1 163
Panama	—	—	0,37	291
Portorico	—	—	0,57	184
Stati Uniti	—	—	4,42	898
Australia	—	—	0,16	16
2590 ALTRI LAVORI DA PANIERAIO				
Totale	**27,78**	**4 017**	**576,90**	**167 407**
di cui riesp.	—	—	*0,04*	*8*
Austria	—	—	7,34	1 341
Belgio-Lussemburgo	—	—	12,66	1 864
Bulgaria	—	—	0,42	90
Finlandia	—	—	2,43	681
Francia	4,02	292	74,21	12 095
Germania (Rep. fed.)	2,50	410	23,54	2 892
Grecia	—	—	0,70	361
Irlanda	—	—	0,03	43
Jugoslavia	0,61	80	—	—
Malta	—	—	0,10	75
Paesi Bassi	—	—	5,56	856
Polonia	0,20	19	—	—
Regno Unito	2,18	465	12,44	3 190
Spagna	1,12	67	—	—
Svezia	—	—	5,25	856
Svizzera	—	—	17,62	4 065
Turchia	—	—	0,25	19
Cipro	—	—	0,65	160
Giappone	0,68	93	—	—
Hong Kong	2,58	207	—	—
Iran	—	—	5,00	1 389
Libano	—	—	1,74	358
Malesia (Federazione)	—	—	0,43	104
RAU-Siria	—	—	0,15	50
Congo belga	—	—	0,26	124
Ghana (Costa d'Oro)	—	—	0,27	197
Libia	—	—	3,11	437
Marocco	—	—	0,48	104
Nigeria	—	—	3,00	484
Rhodesia e Nyassaland	—	—	0,45	96
Unione del Sud Africa	—	—	1,32	382
Brasile	—	—	0,02	15
Canadà	—	—	21,12	8 277
Cile	—	—	6,61	1 600
Cuba	—	—	0,57	199
Haiti	—	—	0,50	284
Messico	13,64	2 366	—	—
Panama	—	—	1,14	206
Perù	—	—	2,13	1 414
Portorico	—	—	0,30	31
San Domingo	—	—	0,09	133
Stati Uniti	—	—	350,81	116 998
Uruguay	—	—	1,30	134
Venezuela	0,25	18	1,43	519
Dip. brit. Am. sett. e centr.	—	—	3,49	1 099
Dip. oland. Am. centr.	—	—	0,83	248
Australia	—	—	4,51	3 348
Nuova Zelanda	—	—	0,24	181
Dip. USA in Oceania	—	—	0,20	84
Provv. navi aerei esteri	—	—	2,20	324
2591 LAVORI DI LUFFA — guarniti di tessuto od altro prodotto di materia tessile, esclusi quelli semplicemente orlati				
Totale	**0,49**	**341**	**11,29**	**2 219**
Germania (Rep. fed.)	0,34	188	—	—
Mozambico	—	—	0,73	52
Stati Uniti	0,15	153	10,56	2 167
2592 — altri				
Totale	**11,11**	**981**	**7,30**	**1 816**
Austria	0,85	32	—	—
Danimarca	5,12	649	—	—
Francia	0,45	72	1,03	95
Paesi Bassi	—	—	0,59	124
Regno Unito	4,69	228	—	—
Svizzera	—	—	0,18	32
Libano	—	—	0,12	28
Libia	—	—	0,03	12
Unione del Sud Africa	—	—	1,65	310
Cile	—	—	0,38	117
Stati Uniti	—	—	2,80	934
Provv. navi aerei esteri	—	—	0,52	164

CAPITOLO 47

Materie occorrenti per la fabbricazione della carta

47.01

2593 PASTE PER CARTA DI STRACCI, COMPRESE QUELLE NON FINITE (MEZZE PASTE) — in fogli non bucati nè altrimenti guastati

Totale	—	—	—	—

2594 — altre

Totale	—	—	**309,51**	**11 295**
Belgio-Lussemburgo	—	—	100,00	4 650
Francia	—	—	106,20	4 730
Germania (Rep. fed.)	—	—	103,31	1 915

Quantità in quintali (salvo diversa indicazione) e valore in migliaia di lire

MERCI E PAESI	Importazioni		Esportazioni	
	Quantità	Valore	Quantità	Valore
2595 PASTE PER CARTA DI LEGNO IN FOGLI NON BUCATI NÈ ALTRIMENTI GUASTATI				
Totale	—	—	**778,80**	**2 888**
Francia	—	—	758,80	2 838
Svizzera	—	—	20,00	50
2596 ALTRE PASTE PER CARTA, DI LEGNO — meccaniche (compresa la pasta bruna) e semichimiche				
Totale	**381 035,45**	**1 588 557**	**254,09**	**887**
Austria	76 565,81	294 767	—	—
Finlandia	27 854,72	138 537	—	—
Francia	45 239,95	159 835	192,65	637
Germania (Rep. fed.)	—	—	4,08	20
Jugoslavia	9 138,59	25 749	—	—
Norvegia	18 656,03	62 337	—	—
Svezia	168 253,00	799 265	—	—
Svizzera	35 269,80	107 293	—	—
Stati Uniti	57,55	774	57,36	230
2597 — chimiche gregge, destinate alla fabbricazione delle fibre tessili artificiali: al bisolfito				
Totale	**1 381,88**	**8 862**	**6,21**	**3 163**
Austria	475,66	2 243	—	—
Finlandia	187,21	1 009	—	—
Germania (Rep. fed.)	—	—	0,85	158
Norvegia	101,80	932	—	—
Paesi Bassi	—	—	2,73	412
Svezia	617,21	4 678	0,47	208
Svizzera	—	—	2,16	2 385
2598 — idem: al solfato o alla soda				
Totale	**937,17**	**7 565**	**21,17**	**1 573**
Austria	181,08	1 351	—	—
Germania (Rep. fed.)	200,00	1 593	—	—
Canadà	556,09	4 621	—	—
Stati Uniti	—	—	21,17	1 573
2599 — idem: altre				
Totale	**260,00**	**1 101**	**279,86**	**18 471**
di cui riesp.	—	—	*252,00*	*15 515*
Malta	—	—	1,43	319
Svezia	—	—	4,17	1 608
Corea (Repubblica)	—	—	252,00	15 515
RAU-Siria	—	—	22,26	1 029
Stati Uniti	260,00	1 101	—	—
2600 — chimiche gregge, destinate ad altre utilizzazioni: al bisolfito				
Totale	**1371310,43**	**9 476 666**	—	—
di cui imp. temp.	*2 286,44*	*15 719*	—	—
Austria	372 924,64	2 459 007	—	—
Cecoslovacchia	31 182,55	194 351	—	—
Finlandia	308 257,21	2 242 488	—	—
Francia	165,19	1 420	—	—
Germania (Rep. fed.)	39 362,01	272 892	—	—
Jugoslavia	74 471,44	448 815	—	—
Polonia	431,84	2 301	—	—
Romania	199,42	1 492	—	—
Svezia	411 160,43	3 042 255	—	—
Svizzera	791,80	6 123	—	—
URSS	114 177,45	682 681	—	—
Canadà	3 690,17	26 823	—	—
Stati Uniti	14 496,28	96 018	—	—
2601 — idem: al solfato o alla soda				
Totale	**917 964,28**	**5 856 655**	**1,66**	**324**
di cui imp. temp.	*68 274,32*	*327 188*	—	—
Austria	319 293,41	1 722 110	—	—
Finlandia	157 766,92	1 077 342	—	—
Francia	1 239,40	10 467	—	—
Germania (Rep. fed.)	2 485,52	11 094	—	—
Jugoslavia	4 976,25	33 187	—	—
Norvegia	205,34	1 407	—	—
Paesi Bassi	148,50	1 086	—	—
Polonia	195,00	590	—	—
Portogallo	4 774,78	33 307	—	—
Regno Unito	—	—	1,66	324
Svezia	233 197,33	1 631 271	—	—
URSS	34 059,46	216 131	—	—
Canadà	4 746,41	32 923	—	—
Stati Uniti	154 875,96	1 085 740	—	—
2602 — idem: altre				
Totale	**59 287,19**	**402 583**	**0,27**	**86**
Austria	9 904,73	58 348	—	—
Finlandia	5 184,05	36 248	—	—
Germania (Rep. fed.)	6 207,38	44 161	—	—
Jugoslavia	8 577,78	51 278	—	—
Norvegia	252,75	1 761	—	—
Portogallo	2 000,00	15 573	—	—
Svezia	10 167,95	77 688	—	—
Svizzera	1 545,64	12 049	—	—
URSS	1 070,62	7 941	—	—
Canadà	95,36	1 275	—	—
Stati Uniti	14 280,93	96 261	0,27	86
2603 — chimiche imbianchite, destinate alla fabbricazione delle fibre tessili artificiali: al bisolfito				
Totale	**1010197,01**	**11 865 642**	**25 979,08**	**249 079**
di cui imp. temp.	*751 733,12*	*8 780 251*	—	—
Austria	78 612,83	749 561	—	—
Finlandia	62 793,25	709 392	—	—
Francia	419,01	3 472	20 970,00	210 000
Germania (Rep. fed.)	416,91	3 992	—	—
Jugoslavia	1 500,00	14 040	3,96	2 514
Norvegia	67 651,76	800 180	—	—
Regno Unito	936,60	12 636	—	—
Svezia	649 544,23	7 582 294	—	—
Svizzera	2 178,00	25 932	—	—
Kuwait	—	—	0,02	27
RAU-Siria	—	—	0,01	4
Unione del Sud Africa	—	—	4,08	272
Canadà	120,93	2 943	—	—
Cile	—	—	0,05	10
Honduras (Repubblica)	—	—	0,49	39
Messico	—	—	5 000,00	36 083
Perù	—	—	0,32	90
Stati Uniti	146 023,49	1 961 200	0,15	40
2604 — idem: al solfato o alla soda				
Totale	**67 290,68**	**823 236**	**4 869,42**	**58 026**
di cui imp. temp.	*19 549,41*	*247 655*	—	—
Francia	1 260,69	8 941	—	—
Svezia	46 879,07	583 862	—	—
Messico	—	—	4 869,42	58 026
Stati Uniti	19 150,92	230 433	—	—

segue Tav. 11 — CAP. 47

Quantità in quintali (salvo diversa indicazione) e valore in migliaia di lire

MERCI E PAESI	Importazioni		Esportazioni	
	Quantità	Valore	Quantità	Valore
2605 — idem: altre				
Totale	**38 815,14**	**439 660**	**20,00**	**480**
di cui imp. tenp.	*26 293,87*	*307 511*	—	—
Belgio-Lussemburgo	—	—	20,00	480
Finlandia	16 735,09	192 719	—	—
Francia	386,00	2 789	—	—
Germania (Rep. fed.)	200,00	2 173	—	—
Svezia	20 377,57	231 186	—	—
URSS	12,00	331	—	—
Canadà	47,31	675	—	—
Stati Uniti	1 057,17	9 787	—	—
2606 — chimiche imbianchite, destinate ad altre utilizzazioni: al bisolfito				
Totale	**1487871,25**	**13 187 409**	**2,97**	**1 263**
di cui imp. temp.	*11 548,25*	*106 602*	—	—
Austria	260 200,51	2 330 585	—	—
Cecoslovacchia	17 198,10	145 593	—	—
Finlandia	204 466,71	1 253 347	—	—
Francia	4 225,60	35 764	1,49	772
Germania (Rep. fed.)	51 429,75	438 239	1,36	322
Jugoslavia	56 878,64	430 944	—	—
Norvegia	56 633,73	528 485	—	—
Portogallo	3 673,60	29 759	—	—
Spagna	1 012,55	9 066	—	—
Svezia	626 047,95	6 023 898	—	—
Svizzera	6 093,90	53 130	—	—
URSS	9 015,28	75 514	—	—
Unione del Sud Africa	—	—	0,12	169
Canadà	27 815,51	250 161	—	—
Stati Uniti	163 179,42	1 582 924	—	—
2607 — idem: al solfato o alla soda				
Totale	**828 127,36**	**7 176 367**	**4 894,72**	**59 063**
di cui imp. temp.	*9 042,20*	*85 252*	—	—
Albania	—	—	1,08	42
Austria	29 452,71	251 854	—	—
Belgio-Lussemburgo	—	—	3,80	186
Cecoslovacchia	146,56	1 259	—	—
Finlandia	58 313,94	485 837	—	—
Francia	105 183,76	824 476	—	—
Germania (Rep. fed.)	3 228,55	28 283	4,00	809
Jugoslavia	178,30	1 450	—	—
Norvegia	3 638,19	33 314	—	—
Svezia	265 418,92	2 407 465	—	—
Svizzera	716,93	3 364	—	—
URSS	2 009,90	15 651	—	—
Canadà	116 656,06	1 035 219	—	—
Messico	—	—	4 885,84	58 026
Stati Uniti	243 183,54	2 088 195	—	—
2608 — idem: altre				
Totale	**130 846,99**	**1 239 970**	**62,88**	**5 159**
di cui imp. temp.	*1 024,78*	*8 502*	—	—
Austria	5 415,88	40 524	—	—
Finlandia	6 741,57	58 633	—	—
Francia	5 403,52	41 635	0,58	290
Germania (Rep. fed.)	20 873,67	187 589	2,53	892
Jugoslavia	1 094,12	8 613	—	—
Norvegia	3 252,23	31 841	—	—
Paesi Bassi	518,60	8 991	2,63	1 048
Portogallo	2 200,00	17 161	—	—
Regno Unito	—	—	53,97	1 902
Svezia	32 132,25	303 019	—	—
Svizzera	13 745,01	125 061	—	—
Nigeria	—	—	1,82	451
Canadà	2 795,58	44 211	1,29	555
Stati Uniti	36 674,56	372 692	—	—
Australia	—	—	0,06	21

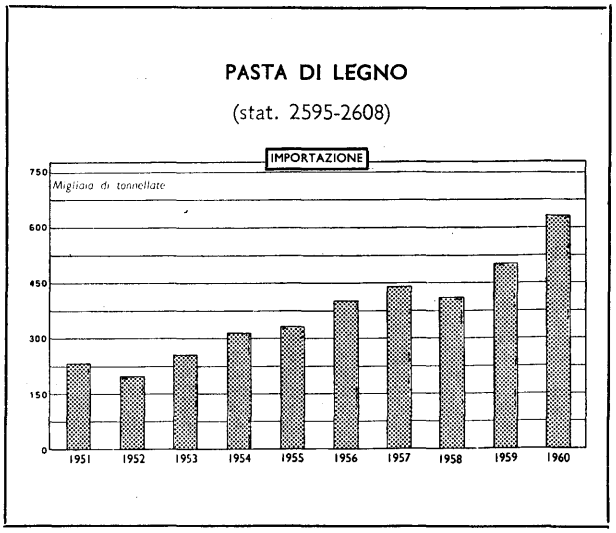

MERCI E PAESI	Importazioni		Esportazioni	
	Quantità	Valore	Quantità	Valore
2609 PASTE PER CARTA DI PAGLIA: IN FOGLI NON BUCATI NÈ ALTRIMENTI GUASTATI				
Totale	—	—	**0,25**	**215**
Ungheria	—	—	0,25	215
2610 ALTRE PASTE PER CARTA, DI PAGLIA — meccaniche e semichimiche				
Totale	—	—	**250,00**	**2 270**
Svizzera	—	—	250,00	2 270
2611 — chimiche gregge: al bisolfito				
Totale	—	—	**52,24**	**1 412**
Regno Unito	—	—	52,24	1 412
2612 — idem: al solfato o alla soda				
Totale	—	—	**2,92**	**79**
Aden	—	—	2,92	79
2613 — idem: altre				
Totale	**185,21**	**1 592**	—	—
Paesi Bassi	185,21	1 592	—	—
2614 — chimiche imbianchite: al bisolfito				
Totale	**378,03**	**3 022**	**352,64**	**3 607**
Francia	—	—	350,00	3 335
Germania (Rep. fed.)	378,03	3 022	—	—
Argentina	—	—	2,59	260
Provv. navi aerei esteri	—	—	0,05	12

Quantità in quintali (salvo diversa indicazione) e valore in migliaia di lire

MERCI E PAESI	Importazioni		Esportazioni	
	Quantità	Valore	Quantità	Valore
2615 — idem: al solfato o alla soda				
Totale	**1 706,97**	**15 776**	**17 240,06**	**125 585**
Austria	—	—	17 239,94	125 565
Regno Unito	—	—	0,12	20
Svezia	1 706,97	15 776	—	—
2616 — idem: altre				
Totale	**6 393,10**	**55 614**	**83 499,89**	**700 122**
Austria	—	—	4 632,09	39 440
Belgio-Lussemburgo	—	—	250,00	226
Francia	—	—	35 295,78	295 031
Germania (Rep. fed.)	—	—	200,00	2 000
Grecia	—	—	2 496,37	20 767
Paesi Bassi	6 393,10	55 614	—	—
Svizzera	—	—	16 100,84	135 493
Israele	—	—	24 524,81	207 165
2617 PASTE PER CARTA DI ALTRE MATERIE — in fogli non bucati nè altrimenti guastati				
Totale	**37,53**	**6 909**	**334,78**	**3 102**
Austria	—	—	187,00	1 881
Francia	—	—	147,78	1 221
Germania (Rep. fed.)	26,41	5 131	—	—
Regno Unito	1,32	300	—	—
Stati Uniti	9,80	1 478	—	—
2618 ALTRE PASTE PER CARTA DI ALTRE MATERIE — meccaniche e semichimiche				
Totale	**1 369,44**	**3 878**	**376,04**	**1 290**
Francia	266,00	634	376,04	1 290
Norvegia	807,92	2 635	—	—
Svizzera	295,52	609	—	—
2619 — chimiche gregge: al bisolfito				
Totale	—	—	**9,70**	**636**
di cui riesp.	—	—	*6,15*	*553*
Paesi Bassi	—	—	3,55	83
Algeria	—	—	6,15	553
2620 — idem: al solfato o alla soda				
Totale	—	—	**12,02**	**2 376**
di cui riesp.	—	—	*12,02*	*2 376*
Svezia	—	—	12,02	2 376
2621 — idem: altre				
Totale	**116,81**	**2 472**	**150,81**	**4 666**
Germania (Rep. fed.)	—	—	1,26	86
Norvegia	101,66	1 587	—	—
Svizzera	—	—	129,49	4 299
URSS	—	—	20,06	281
Stati Uniti	15,15	885	—	—
2622 — chimiche imbianchite: al bisolfito				
Totale	—	—	**4,68**	**253**
Germania (Rep. fed.)	—	—	4,68	253
2623 — idem: al solfato o alla soda				
Totale	—	—	**4,52**	**945**
Regno Unito	—	—	3,28	709
Pakistan	—	—	1,24	236
2624 — idem: altre				
Totale	**4 223,11**	**54 378**	**2,94**	**95**
di cui riesp.	—	—	*2,27*	*75*
Francia	4 022,00	50 673	—	—
Stati Uniti	201,11	3 705	0,67	20
Australia	—	—	2,27	75
47.02				
2625 AVANZI DI CARTA E DI CARTONE UTILIZZABILI ESCLUSIVAMENTE NELLA FABBRICAZIONE DELLA CARTA — avanzi: giornali e pubblicazioni periodiche, di data non recentissima				
Totale	**159 005,71**	**375 648**	**5 631,58**	**36 247**
Austria	627,50	1 254	—	—
Cecoslovacchia	350,20	853	—	—
Danimarca	369,11	918	—	—
Germania (Rep. fed.)	11 608,05	31 455	161,58	3 280
Paesi Bassi	1 006,69	1 994	—	—
Svezia	51 694,01	131 140	—	—
Svizzera	92 647,36	206 177	—	—
Somalia (Amm. ital.)	—	—	5 470,00	32 967
Stati Uniti	702,79	1 857	—	—
2626 — idem: altri				
Totale	**529 148,80**	**1 937 694**	**389,68**	**10 169**
Austria	468,67	1 651	—	—
Belgio-Lussemburgo	284,47	828	—	—
Bulgaria	—	—	194,42	3 850
Danimarca	3 038,81	15 083	—	—
Finlandia	7 944,09	32 780	—	—
Francia	7 108,15	18 312	—	—
Germania (Rep. fed.)	44 723,55	149 113	162,37	2 574
Norvegia	3 819,60	15 702	—	—
Paesi Bassi	10 113,69	32 600	—	—
Regno Unito	13 542,68	79 198	32,89	3 745
Svezia	64 815,45	305 352	—	—
Svizzera	189 218,41	419 566	—	—
URSS	217,86	1 124	—	—
Israele	6 214,29	26 756	—	—
Canadà	1 213,81	5 904	—	—
Stati Uniti	176 396,67	833 680	—	—
Punti e depositi franchi	28,60	45	—	—
2627 — vecchi lavori				
Totale	**66 240,81**	**273 114**	**150,00**	**803**
Austria	80,28	257	—	—
Belgio-Lussemburgo	200,15	745	—	—
Francia	301,71	1 271	—	—
Germania (Rep. fed.)	1 081,00	1 976	150,00	803
Norvegia	448,15	2 927	—	—
Paesi Bassi	187,36	656	—	—
Regno Unito	15 116,65	72 425	—	—
Svezia	2 023,10	8 641	—	—
Svizzera	2 218,04	9 980	—	—
Israele	5 776,20	21 800	—	—
Stati Uniti	38 743,17	152 371	—	—
Punti e depositi franchi	65,00	65	—	—

segue Tav. 11 — CAP 48

Quantità in quintali (salvo diversa indicazione) e valore in migliaia di lire

MERCI E PAESI	Importazioni		Esportazioni	
	Quantità	Valore	Quantità	Valore

CAPITOLO 48

Carta e cartoni - Lavori di pasta di cellulosa, di carta e di cartone

48.01

2628 CARTA DA IMBALLAGGIO, PESANTE PIÙ DI 30 GRAMMI PER METRO QUADRATO — di paglia, anche tinta in pasta ad un solo colore

Totale	—	—	**7 324,92**	**42 490**
di cui riesp.	—	—	*17,06*	*96*
Austria	—	—	50,00	233
Francia	—	—	0,50	9
Germania (Rep. fed.)	—	—	1 833,90	9 796
Jugoslavia	—	—	4,79	34
Malta	—	—	2 348,90	11 392
Regno Unito	—	—	2 052,22	11 869
Svizzera	—	—	162,38	957
Libano	—	—	30,00	101
Congo belga	—	—	9,53	76
Etiopia-Eritrea (Fed.)	—	—	170,00	950
Somalia (Amm. ital.)	—	—	76,70	642
Sudan	—	—	60,00	356
Tanganica	—	—	10,00	61
Argentina	—	—	60,00	256
Perù	—	—	17,06	96
Stati Uniti	—	—	436,04	5 530
Provv. navi aerei esteri	—	—	2,90	132

2629 — di pasta bruna, di colore naturale, anche lisciata o calandrata su una o sulle due facce

Totale	**37 342,18**	**274 704**	**5 070,35**	**45 910**
di cui imp. temp.	*9 909,38*	*69 567*	—	—
Austria	3 087,91	32 777	—	—
Bulgaria	—	—	89,56	1 612
Finlandia	9 909,38	69 567	—	—
Germania (Rep. fed.)	93,12	1 428	999,96	6 254
Grecia	—	—	19,80	347
Jugoslavia	—	—	789,65	6 816
Malta	—	—	19,60	93
Paesi Bassi	—	—	58,67	618
Regno Unito	—	—	291,93	4 660
Svezia	112,06	1 692	54,82	970
Cipro	—	—	40,00	291
India	—	—	0,45	11
Indonesia	—	—	300,00	3 840
Libano	—	—	18,62	263
RAU-Siria	—	—	1 399,72	10 047
Etiopia-Eritrea (Fed.)	—	—	104,65	1 852
Liberia	—	—	18,90	496
Libia	—	—	130,41	1 739
Somalia (Amm. ital.)	—	—	30,31	386
Haiti	—	—	1,03	37
Perù	—	—	0,20	6
Stati Uniti	24 139,71	169 240	—	—
Dip. brit. Am. sett. e centr.	—	—	60,96	407
Australia	—	—	1,93	14
Provv. navi aerei esteri	—	—	32,80	666
Punti e depositi franchi	—	—	606,38	4 485

2630 — a base di cartaccia o di fibre vegetali ottenute con prevalente trattamento meccanico: ruvida almeno su una faccia

Totale	**1 203,43**	**9 020**	**1 530,67**	**14 625**
Austria	112,92	771	—	—
Francia	14,08	173	—	—
Germania (Rep. fed.)	—	—	2,16	27
Jugoslavia	—	—	278,56	3 210
Svezia	99,14	804	159,34	4 442
Libano	—	—	1,32	29
Etiopia-Eritrea (Fed.)	—	—	100,00	1 744
Liberia	—	—	75,00	924
RAU-Egitto	—	—	0,49	10
Somalia (Amm. ital.)	—	—	900,80	3 914
Stati Uniti	977,29	7 272	—	—
Paese non accertato	—	—	1,63	24
Provv. navi aerei esteri	—	—	5,00	176
Punti e depositi franchi	—	—	6,37	125

2631 — idem: lisciata o calandrata

Totale	**13,24**	**635**	**2 885,35**	**55 161**
di cui riesp.	—	—	*195,22*	*4 333*
Austria	—	—	113,54	2 579
Belgio-Lussemburgo	—	—	70,95	3 158
Bulgaria	—	—	600,22	9 482
Cecoslovacchia	—	—	1,00	18
Francia	—	—	92,18	3 752
Germania (Rep. fed.)	13,24	635	193,04	4 082
Jugoslavia	—	—	921,80	12 359
Svizzera	—	—	210,39	7 202
Turchia	—	—	26,24	678
Arabia Saudita	—	—	33,00	247
Libano	—	—	124,38	2 152
Etiopia-Eritrea (Fed.)	—	—	284,64	4 304
Libia	—	—	49,39	1 289
Marocco	—	—	50,53	1 186
Nigeria	—	—	1,55	80
Somalia (Amm. ital.)	—	—	9,10	288
Unione del Sud Africa	—	—	30,09	731
Colombia	—	—	19,78	413
Perù	—	—	0,55	39
Venezuela	—	—	47,77	1 039
Provv. navi aerei esteri	—	—	0,81	47
Punti e depositi franchi	—	—	4,40	36

2632 — di altra specie, di colore naturale o tinta in pasta, esclusa quella bianca, ruvida almeno su una faccia

Totale	**8 503,16**	**80 782**	**3 133,04**	**37 251**
di cui riesp.	—	—	*23,28*	*332*
Austria	2,33	18	—	—
Belgio-Lussemburgo	—	—	96,66	3 684
Cecoslovacchia	8 367,92	77 032	—	—
Francia	15,67	847	0,47	13
Germania (Rep. fed.)	57,21	1 625	2,56	35
Grecia	—	—	20,36	389
Jugoslavia	—	—	587,88	7 069
Malta	—	—	3,64	30
Paesi Bassi	—	—	34,79	481
Regno Unito	1,03	175	27,17	436
Svezia	24,80	523	3,50	90
Svizzera	—	—	40,96	883
Cipro	—	—	100,00	714
Libano	—	—	172,48	2 696
Chenia	—	—	19,14	580
Etiopia-Eritrea (Fed.)	—	—	1 000,00	5 289
Libia	—	—	61,87	927
RAU-Egitto	—	—	0,16	3
Somalia (Amm. ital.)	—	—	916,14	12 622
Stati Uniti	4,00	402	—	—
Australia	—	—	4,20	157
Provv. navi aerei esteri	—	—	40,06	1 143
Punti e depositi franchi	30,20	160	1,00	10

2633 CARTONI NON INDURITI, NON COLLATI, DI COLORE NATURALE — di paglia

Totale	**34 143,97**	**176 245**	**550,12**	**5 126**
di cui imp. temp.	*191,00*	*1 789*	—	—
Austria	191,00	1 789	—	—
Germania (Rep. fed.)	—	—	4,32	392
Grecia	—	—	25,50	424
Paesi Bassi	33 920,36	172 830	—	—
Regno Unito	32,61	1 626	290,00	1 653
Svizzera	—	—	1,20	34
Malesia (Federazione)	—	—	226,00	2 573
Provv. navi aerei esteri	—	—	3,10	50

Quantità in quintali (salvo diversa indicazione) e valore in migliaia di lire

MERCI E PAESI	Importazioni		Esportazioni	
	Quantità	Valore	Quantità	Valore
2634 — di pasta meccanica: cotta a vapore (uso cuoio)				
Totale	**10 158,67**	**70 351**	**1 018,93**	**19 737**
Austria	10 096,40	69 369	—	—
Cecoslovacchia	—	—	200,00	2 142
Finlandia	—	—	152,94	2 354
Germania (Rep. fed.)	60,33	840	—	—
Grecia	—	—	20,00	336
Regno Unito	1,94	142	—	—
Giordania	—	—	1,28	18
Hong Kong	—	—	129,38	3 551
India	—	—	25,40	3 403
Malesia (Federazione)	—	—	80,00	1 467
Ghana (Costa d'Oro)	—	—	150,00	2 245
Dip. brit. Am. sett. e centr.	—	—	75,00	1 144
Australia	—	—	176,85	2 850
Provv. navi aerei esteri	—	—	4,90	40
Punti e depositi franchi	—	—	3,18	187
2635 — idem: altra				
Totale	**39 826,11**	**277 455**	**4 725,78**	**58 936**
Austria	39 223,45	272 938	—	—
Belgio-Lussemburgo	400,00	2 801	8,00	125
Germania (Rep. fed.)	1,34	359	—	—
Grecia	—	—	20,00	405
Paesi Bassi	200,00	1 216	—	—
Regno Unito	1,32	141	—	—
Romania	—	—	1 800,00	22 467
Birmania	—	—	270,00	3 495
Giordania	—	—	30,00	205
Hong Kong	—	—	487,82	8 049
Indonesia	—	—	50,00	257
Malesia (Federazione)	—	—	1 825,00	19 294
Libia	—	—	4,41	91
Perù	—	—	135,00	4 148
Stati Uniti	—	—	0,55	40
Dip. brit. Am. sett. e centr.	—	—	95,00	360
2636 — a base di cartaccia				
Totale	**200,00**	**1 180**	**665,26**	**16 020**
Francia	—	—	111,58	3 461
Paesi Bassi	200,00	1 180	—	—
Arabia Saudita	—	—	250,00	3 228
Giordania	—	—	20,00	129
Hong Kong	—	—	203,20	4 965
Colombia	—	—	50,03	3 451
Cuba	—	—	30,45	786
2637 CARTA-FELTRO E CARTONI-FELTRO, COMPRESI QUELLI COSÌ DETTI LANOSI				
Totale	**396,35**	**5 618**	**6 255,55**	**43 286**
Austria	9,70	108	6 126,01	41 931
Germania (Rep. fed.)	382,88	4 942	25,89	207
Grecia	—	—	15,44	84
Malta	—	—	3,98	149
Regno Unito	3,77	568	—	—
Svizzera	—	—	36,23	443
Libia	—	—	27,00	300
Perù	—	—	21,00	172
2638 CARTA E CARTONI COSI' DETTI DUPLEX, TRIPLEX E SIMILI — con strato interno di pasta di paglia				
Totale	**754,89**	**4 922**	**102,35**	**1 581**
di cui riesp.	—	—	*0,49*	*80*
Finlandia	100,00	953	0,05	22
Germania (Rep. fed.)	—	—	0,80	40
Paesi Bassi	630,00	3 273	0,49	80
Svizzera	24,89	696	—	—
Indonesia	—	—	100,00	1 245
Stati Uniti	—	—	0,81	189
Provv. navi aerei esteri	—	—	0,20	5
2639 — con strato interno di pasta Kraft				
Totale	—	—	**2,75**	**934**
Francia	—	—	0,13	52
Germania (Rep. fed.)	—	—	0,14	119
Stati Uniti	—	—	2,48	763
2640 — altri				
Totale	**56 719,22**	**592 004**	**20 472,35**	**217 230**
di cui imp. temp.	*485,45*	*7 767*	—	—
Albania	—	—	760,12	8 513
Finlandia	30 921,50	383 437	—	—
Francia	24 359,17	192 473	—	—
Germania (Rep. fed.)	1 009,23	10 187	—	—
Jugoslavia	—	—	18 927,47	196 984
Norvegia	99,83	1 068	—	—
Paesi Bassi	104,50	650	—	—
Regno Unito	45,96	2 669	—	—
Svezia	179,03	1 520	—	—
Svizzera	—	—	26,00	247
Giordania	—	—	30,00	256
Etiopia-Eritrea (Fed.)	—	—	25,00	201
RAU-Egitto	—	—	360,34	7 446
Tunisia	—	—	211,06	2 486
Colombia	—	—	0,20	17
Australia	—	—	101,04	909
Punti e depositi franchi	—	—	31,12	171
2641 CARTA E CARTONI KRAFT				
Totale	**680 019,67**	**6 906 498**	**27 845,46**	**367 439**
di cui imp. temp.	*60 031,27*	*686 802*	—	—
di cui riesp.	—	—	*10 901,75*	*121 859*
Austria	40 015,68	403 367	—	—
Finlandia	356 234,48	3 492 592	89,19	862
Francia	2 435,23	19 084	95,10	1 893
Germania (Rep. fed.)	7 527,31	146 513	796,96	11 192
Jugoslavia	429,00	4 212	16 005,33	182 440
Norvegia	5 901,43	65 797	—	—
Paesi Bassi	—	—	715,60	8 517
Polonia	—	—	120,00	1 488
Portogallo	1 414,73	14 211	—	—
Regno Unito	682,59	19 931	865,81	11 058
Svezia	219 655,44	2 333 231	4,58	322
Svizzera	104,59	1 360	661,67	9 369
Turchia	—	—	88,00	2 478
Ungheria	—	—	173,47	4 964
Cambogia, Laos e Vietnam	—	—	295,50	3 708
Hong Kong	—	—	172,72	2 426
India	—	—	11,37	149
Indonesia	—	—	500,00	6 400
Iran	—	—	3 338,00	43 493
Israele	—	—	68,07	2 416
Libano	—	—	221,36	2 383
Malesia (Federazione)	—	—	558,00	6 893
Pakistan	—	—	331,57	4 213
Thailandia	—	—	500,00	6 828
Chenia	—	—	50,00	600
Etiopia-Eritrea (Fed.)	—	—	50,00	732
Libia	—	—	47,75	771
Marocco	—	—	385,44	8 275
Dip. franc. Africa occ.	—	—	12,90	242
Argentina	—	—	10,73	241
Canadà	—	—	257,79	5 291
Messico	—	—	697,26	26 525
Paraguay	—	—	30,00	465
Perù	—	—	0,80	39
Stati Uniti	45 619,19	406 200	127,44	1 773
Venezuela	—	—	11,00	1 018
Australia	—	—	39,29	1 496
Provv. navi aerei esteri	—	—	12,76	177
Punti e depositi franchi	—	—	500,00	6 302

segue Tav. 11 — CAP. 48

Quantità in quintali (salvo diversa indicazione) e valore in migliaia di lire

MERCI E PAESI	Importazioni		Esportazioni	
	Quantità	Valore	Quantità	Valore
2642 CARTA DESTINATA A GIORNALI O AD ALTRE PUBBLICAZIONI PERIODICHE — destinata a giornali				
Totale	**120 918,19**	**1 026 561**	**83 629,52**	**664 908**
di cui imp. temp.	*24 114,60*	*213 171*	—	—
di cui riesp.	—	—	*13,60*	*166*
Austria	85 808,20	704 453	2,30	229
Cecoslovacchia	6 129,54	45 371	—	—
Finlandia	9 870,36	94 747	—	—
Germania (Rep. fed.)	—	—	50,44	681
Gibilterra	—	—	50,78	444
Jugoslavia	—	—	75 804,52	598 154
Paesi Bassi	1,70	17	—	—
Portogallo	—	—	2 107,75	17 191
Svezia	19 081,97	181 749	—	—
Cambogia, Laos e Vietnam	—	—	2 902,36	22 337
Israele	—	—	452,03	3 560
Libano	—	—	99,96	1 086
Pakistan	—	—	777,24	6 800
Chenia	—	—	50,39	454
Etiopia-Eritrea (Fed.)	—	—	124,89	1 268
Marocco	—	—	498,95	5 139
Somalia (Amm. ital.)	—	—	85,00	1 070
Unione del Sud Africa	—	—	50,44	433
Canadà	26,42	224	13,60	166
Colombia	—	—	99,91	865
Paraguay	—	—	148,34	1 272
Perù	—	—	99,16	864
Stati Uniti	—	—	79,14	1 149
Venezuela	—	—	29,60	874
Australia	—	—	102,72	872
2643 — destinata ad altre pubblicazioni periodiche				
Totale	**22 005,37**	**203 697**	**321,95**	**4 585**
di cui imp. temp.	*19 913,06*	*185 624*	—	—
Austria	18 699,64	170 014	—	—
Belgio-Lussemburgo	—	—	1,35	97
Finlandia	400,18	3 402	—	—
Francia	2 496,73	25 450	0,22	57
Jugoslavia	—	—	50,00	1 075
Norvegia	52,30	432	—	—
Regno Unito	—	—	1,34	96
Svezia	356,52	4 399	—	—
Hong Kong	—	—	6,80	95
Libano	—	—	8,73	445
Libia	—	—	10,00	149
Marocco	—	—	240,00	2 362
Canadà	—	—	2,14	131
Messico	—	—	1,37	78
2644 CARTA E CARTONI DA FILTRI ; CARTA E CARTONI ASSORBENTI				
Totale	**2 822,56**	**239 979**	**251,51**	**8 399**
di cui imp. temp.	*354,63*	*24 922*	—	—
di cui riesp.	—	—	*14,05*	*477*
Albania	—	—	20,00	250
Francia	86,67	8 293	—	—
Germania (Rep. fed.)	89,94	9 036	—	—
Jugoslavia	—	—	14,05	477
Regno Unito	368,24	33 616	—	—
Spagna	—	—	2,20	370
Svizzera	—	—	2,07	77
URSS	—	—	136,97	4 705
Aden	—	—	12,80	280
Arabia Saudita	—	—	2,80	323
Cambogia, Laos e Vietnam	—	—	0,22	15
Hong Kong	—	—	15,24	318
Malesia (Federazione)	—	—	20,32	405
Libia	—	—	5,60	179
Unione del Sud Africa	—	—	10,16	208
Argentina	—	—	3,50	430
Stati Uniti	2 277,71	189 034	—	—
Punti e depositi franchi	—	—	5,58	362

MERCI E PAESI	Importazioni		Esportazioni	
	Quantità	Valore	Quantità	Valore
2645 CARTA DA SIGARETTE				
Totale	—	—	**3 771,51**	**299 304**
Albania	—	—	50,00	2 929
Bulgaria	—	—	303,94	18 246
Germania (Rep. fed.)	—	—	0,12	37
Paesi Bassi	—	—	0,38	124
Svizzera	—	—	9,22	820
Turchia	—	—	779,64	81 333
Giordania	—	—	131,74	9 163
Indonesia	—	—	64,31	9 633
Irak	—	—	20,97	1 747
Iran	—	—	120,18	6 666
Libano	—	—	906,17	66 066
RAU-Siria	—	—	1 087,68	81 246
RAU-Egitto	—	—	296,71	21 230
Canadà	—	—	0,02	6
Stati Uniti	—	—	0,06	25
Provv. navi aerei esteri	—	—	0,37	33
2646 OVATTA DI CELLULOSA				
Totale	**4 297,69**	**115 099**	**2 104,27**	**55 863**
Austria	2 243,12	52 689	—	—
Belgio-Lussemburgo	—	—	0,57	22
Francia	45,28	3 277	407,21	7 642
Germania (Rep. fed.)	6,33	218	—	—
Jugoslavia	30,48	689	1 210,50	32 025
Norvegia	786,63	18 310	—	—
Regno Unito	1 043,23	36 395	—	—
Svezia	112,37	1 598	—	—
Svizzera	14,95	669	—	—
Ceylon	—	—	25,30	525
Etiopia-Eritrea (Fed.)	—	—	0,19	14
Libia	—	—	6,50	232
Cuba	—	—	454,00	15 403
Stati Uniti	15,30	1 254	—	—
2647 CARTA E CARTONI LUCIDATI, COSI' DETTI PRESSPAN E SIMILI				
Totale	**1 434,29**	**44 591**	**2 635,40**	**71 590**
di cui riesp.	—	—	*915,23*	*20 785*
Austria	8,20	82	—	—
Belgio-Lussemburgo	—	—	97,04	3 774
Bulgaria	—	—	669,00	16 910
Francia	77,37	1 411	45,02	1 489
Germania (Rep. fed.)	429,60	18 054	43,07	548
Grecia	—	—	58,56	1 344
Jugoslavia	—	—	247,39	6 834
Paesi Bassi	—	—	31,58	739
Portogallo	—	—	12,00	651
Regno Unito	89,74	1 629	1,67	36
Romania	—	—	500,00	11 187
Spagna	—	—	2,00	65
Svezia	365,41	10 308	—	—
Svizzera	341,98	9 134	75,36	1 831
Turchia	—	—	184,41	4 403
Cina continentale	—	—	100,00	2 358
Hong Kong	—	—	71,02	2 312
India	—	—	166,07	6 842
Libano	—	—	1,47	67
Etiopia-Eritrea (Fed.)	—	—	4,75	170
Liberia	—	—	0,17	5
Libia	—	—	8,27	399
Marocco	—	—	4,01	170
RAU-Egitto	—	—	21,69	689
Canadà	—	—	133,17	2 734
Cile	—	—	49,44	3 571
Ecuador	—	—	0,83	61
Messico	—	—	1,32	89
Perù	—	—	4,07	112
Stati Uniti	121,99	3 973	0,60	27
Venezuela	—	—	4,00	97
Australia	—	—	97,26	2 071
Provv. navi aerei esteri	—	—	0,16	5

Quantità in quintali (salvo diversa indicazione) e valore in migliaia di lire

MERCI E PAESI	Importazioni		Esportazioni	
	Quantità	Valore	Quantità	Valore
2648 CARTA E CARTONI NON NOMINATI — cartoni				
Totale	**5 685,74**	**80 103**	**14 258,89**	**198 990**
di cui imp. temp.	*155,40*	*5 548*	—	—
di cui riesp.	—	—	*3,43*	*80*
Albania	—	—	1 033,36	12 992
Austria	1 829,88	18 048	—	—
Belgio-Lussemburgo	—	—	401,16	7 867
Bulgaria	—	—	359,45	7 116
Cecoslovacchia	—	—	3 110,00	18 188
Danimarca	—	—	13,14	315
Finlandia	—	—	71,16	1 063
Francia	327,09	2 932	—	—
Germania (Rep. fed.)	915,26	12 180	101,00	1 349
Grecia	—	—	119,27	2 707
Jugoslavia	—	—	1 034,59	9 099
Malta	—	—	92,64	1 670
Paesi Bassi	889,75	5 223	66,89	1 024
Regno Unito	268,15	13 039	336,85	9 987
Spagna	—	—	60,00	1 099
Svezia	726,71	8 096	—	—
Svizzera	657,20	18 234	19,62	1 981
Turchia	—	—	45,25	705
URSS	30,70	336	—	—
Birmania	—	—	245,16	3 458
Cipro	—	—	60,00	1 031
Giordania	—	—	134,01	1 174
Hong Kong	—	—	3 229,79	55 401
India	—	—	293,51	6 342
Indonesia	—	—	50,00	303
Israele	—	—	276,42	6 225
Libano	—	—	25,00	379
Malesia (Federazione)	—	—	959,00	12 881
Etiopia-Eritrea (Fed.)	—	—	22,00	385
Ghana (Costa d'Oro)	—	—	32,50	617
Libia	—	—	19,51	444
RAU-Egitto	—	—	200,93	2 401
Somalia (Amm. ital.)	—	—	12,00	171
Tunisia	—	—	55,00	929
Unione del Sud Africa	—	—	16,00	189
Colombia	—	—	90,00	617
Costarica	—	—	2,00	28
Messico	—	—	22,85	794
Perù	—	—	920,90	16 140
Stati Uniti	41,00	2 015	—	—
Venezuela	—	—	7,00	177
Dip. brit. Am. sett. e centr.	—	—	300,00	4 107
Australia	—	—	411,68	7 507
Provv. navi aerei esteri	—	—	9,25	128
2649 — carta pesante più di 30 grammi per metro quadrato				
Totale	**48 532,46**	**918 825**	**21 300,43**	**443 875**
di cui imp. temp.	*4 821,91*	*65 317*	—	—
di cui riesp.	—	—	*1 153,89*	*22 777*
Albania	—	—	200,10	1 457
Austria	6 359,34	65 750	682,86	6 251
Belgio-Lussemburgo	525,44	18 045	—	—
Bulgaria	—	—	1 495,73	20 024
Cecoslovacchia	1 191,01	11 417	—	—
Danimarca	—	—	61,60	1 596
Finlandia	50,73	878	2,65	258
Francia	21 577,76	375 589	175,98	4 250
Germania (Rep. fed.)	5 820,05	197 370	769,07	37 141
Grecia	—	—	66,66	1 953
Jugoslavia	—	—	7 182,70	79 443
Malta	—	—	13,85	627
Norvegia	200,84	2 120	—	—
Paesi Bassi	158,17	4 227	746,47	12 474
Portogallo	—	—	35,35	2 023
Regno Unito	4 595,20	148 161	1 824,60	36 623
Spagna	—	—	79,23	4 871
Svezia	4 942,40	50 357	679,74	12 459
Svizzera	3 010,03	38 775	471,31	9 716
Turchia	—	—	957,49	31 550
Aden	—	—	71,59	1 639
Cina continentale	—	—	408,40	16 377
Cipro	—	—	9,99	210
India	—	—	239,13	3 862
Indonesia	—	—	79,14	2 316
Irak	—	—	7,36	453
Iran	—	—	15,01	379
Israele	—	—	4,97	269
Libano	—	—	117,39	3 846
RAU-Siria	—	—	174,48	3 811
Etiopia-Eritrea (Fed.)	—	—	298,55	6 381
Ghana (Costa d'Oro)	—	—	17,25	333
Libia	—	—	365,84	8 868
Marocco	—	—	629,95	7 714
RAU-Egitto	—	—	452,57	11 469
Somalia francese	—	—	0,23	40
Somalia (Amm. ital.)	—	—	779,76	12 946
Sudan	—	—	25,85	897
Tunisia	—	—	1,12	32
Unione del Sud Africa	—	—	316,40	6 236
Argentina	—	—	9,97	719
Brasile	—	—	111,25	5 977
Canadà	—	—	33,37	1 041
Cile	—	—	6,00	260
Colombia	—	—	256,87	5 820
Cuba	—	—	228,91	5 685
Ecuador	—	—	486,40	27 739
Messico	—	—	15,72	1 088
Nicaragua	—	—	29,06	499
San Domingo	—	—	55,09	1 768
Stati Uniti	101,49	6 136	387,21	34 904
Uruguay	—	—	126,18	3 100
Venezuela	—	—	27,20	2 707
Australia	—	—	40,63	992
Provv. navi aerei esteri	—	—	6,53	329
Punti e depositi franchi	—	—	19,67	453
2650 — carta pesante 30 grammi o meno per metro quadrato: per condensatori				
Totale	**6 490,67**	**698 363**	**192,99**	**5 385**
Austria	132,45	15 434	—	—
Finlandia	180,62	17 989	—	—
Francia	1 815,51	191 633	49,02	873
Germania (Rep. fed.)	1 657,47	193 984	—	—
Grecia	—	—	0,45	34
Jugoslavia	—	—	0,50	58
Regno Unito	1,30	300	—	—
Svizzera	7,51	1 145	—	—
Giappone	29,72	7 304	—	—
India	—	—	125,46	3 904
Etiopia-Eritrea (Fed.)	—	—	17,31	476
Stati Uniti	2 666,09	270 574	0,25	40
2651 — idem: altra, lisciata da una sola parte				
Totale	**3 942,84**	**45 825**	**1 758,26**	**29 223**
Albania	—	—	397,60	6 559
Austria	—	—	20,62	855
Cecoslovacchia	3 689,45	34 099	—	—
Francia	—	—	1,96	160
Germania (Rep. fed.)	4,21	486	970,20	13 488
Paesi Bassi	21,56	1 455	—	—
Regno Unito	27,43	1 794	—	—
Svezia	168,68	2 974	—	—
Svizzera	0,72	26	—	—
Giappone	30,79	4 991	—	—
Giordania	—	—	100,00	1 321
RAU-Egitto	—	—	157,20	5 187
Stati Uniti	—	—	9,80	205
Venezuela	—	—	0,88	125
Punti e depositi franchi	—	—	100,00	1 323
2652 — idem: altra, di altra specie				
Totale	**2 469,19**	**63 093**	**14 273,80**	**537 571**
di cui riesp.	—	—	*3 301,28*	*94 784*
Austria	131,92	5 319	0,10	10
Belgio-Lussemburgo	—	—	753,59	44,355
Bulgaria	—	—	260,00	5 460

segue Tav. 11 — CAP. 48

Quantità in quintali (salvo diversa indicazione) e valore in migliaia di lire

MERCI E PAESI	Importazioni		Esportazioni	
	Quantità	Valore	Quantità	Valore
Cecolovacchia	—	—	6,00	49
Francia	78,43	4 117	165,72	9 703
Germania (Rep. fed.)	214,12	6 790	3 294,90	174 298
Grecia	—	—	226,64	7 188
Jugoslavia	—	—	249,80	4 525
Norvegia	10,44	249	—	—
Paesi Bassi	78,36	2 095	412,72	20 608
Regno Unito	268,87	13 789	386,57	8 980
Svezia	1 586,45	15 728	15,78	1 055
Svizzera	6,78	137	960,88	30 630
Turchia	—	—	114,90	2 236
Ungheria	—	—	116,27	9 023
Aden	—	—	1,81	53
Cambogia, Laos e Vietnam	—	—	181,35	4 415
Cina continentale	—	—	101,43	5 157
Cipro	—	—	1,30	176
Corea (Rep. dem. pop.)	—	—	60,96	1 625
Corea (Repubblica)	—	—	751,88	18 370
Giappone	93,82	14 869	—	—
India	—	—	725,88	29 356
Indonesia	—	—	580,00	14 016
Iran	—	—	290,00	6 549
Israele	—	—	234,61	19 460
Libano	—	—	0,33	100
Pakistan	—	—	295,63	13 739
Thailandia	—	—	771,14	20 837
Altri paesi d'Arabia	—	—	399,16	9 430
Chenia	—	—	4,00	141
Etiopia-Eritrea (Fed.)	—	—	33,89	883
Libia	—	—	180,15	4 512
RAU-Egitto	—	—	4,75	217
Rhodesia e Nyassaland	—	—	200,13	4 938
Somalia (Amm. ital.)	—	—	51,15	1 219
Sudan	—	—	37,50	1 237
Unione del Sud Africa	—	—	396,70	12 988
Argentina	—	—	153,56	3 831
Brasile	—	—	7,76	489
Colombia	—	—	128,35	4 049
Messico	—	—	1 542,71	36 841
Stati Uniti	—	—	4,29	469
Venezuela	—	—	27,59	925
Australia	—	—	70,73	1 843
Nuova Zelanda	—	—	5,01	260
Provv. navi aerei esteri	—	—	3,60	79
Punti e depositi franchi	—	—	62,58	1 247

48.02

2653 Carta e cartoni fabbricati a mano

Totale	**3,34**	**323**	**24,46**	**1 279**
Francia	1,01	189	—	—
Germania (Rep. fed.)	1,94	58	—	—
Grecia	—	—	18,00	344
Giappone	0,39	76	—	—
Stati Uniti	—	—	1,24	77
Provv. navi aerei esteri	—	—	5,22	858

48.03

2654 Carta e cartoni pergamenati e loro imitazioni, in rotoli o in fogli — all'acido solforico (pergamena vegetale)

Totale	**467,38**	**14 139**	**1 106,18**	**33 468**
di cui riesp.	—	—	*317,67*	*5 431*
Belgio-Lussemburgo	21,17	4 812	—	—
Bulgaria	—	—	100,00	1 530
Germania (Rep. fed.)	0,36	52	264,92	17 380
Paesi Bassi	432,49	8 517	—	—
Regno Unito	13,36	758	—	—
Spagna	—	—	9,80	392
Giordania	—	—	50,00	560
Etiopia-Eritrea (Fed.)	—	—	19,75	683
Marocco	—	—	652,60	12 285
Messico	—	—	9,10	620
Provv. navi aerei esteri	—	—	0,01	18

2655 — imitazioni della pergamena vegetale ottenuta con procedimenti chimici analoghi a quelli all'acido solforico

Totale	**3 449,32**	**97 718**	**738,37**	**17 998**
Austria	112,03	2 348	104,36	2 280
Belgio-Lussemburgo	1,96	133	—	—
Cecoslovacchia	394,24	4 330	—	—
Germania (Rep. fed.)	55,43	10 298	—	—
Grecia	—	—	59,33	1 470
Jugoslavia	—	—	209,13	4 232
Norvegia	62,81	1 494	—	—
Regno Unito	428,10	26 673	50,80	1 157
Spagna	—	—	10,57	424
Svezia	1 078,50	23 054	—	—
Svizzera	1 316,25	29 388	122,00	2 168
Cipro	—	—	10,00	610
Marocco	—	—	119,79	2 482
Somalia (Amm. ital.)	—	—	13,00	255
Argentina	—	—	6,62	454
Brasile	—	—	32,77	2 466

2656 — carta pergamena, carta detta «cristallo», e simili

Totale	**3 153,70**	**177 394**	**38 405,92**	**877 124**
di cui riesp.	—	—	*6 219,52*	*150 971*
Albania	—	—	40,10	1 588
Austria	11,46	349	163,99	3 799
Belgio-Lussemburgo	28,27	2 649	54,13	1 435
Bulgaria	—	—	4 064,18	73 904
Cecoslovacchia	—	—	2,50	44
Danimarca	—	—	48,23	1 087
Francia	0,24	21	204,72	4 568
Germania (Rep. fed.)	1 777,90	112 195	2 070,31	49 727
Germania (Rep. dem.)	—	—	2 707,74	61 653
Grecia	—	—	1 121,26	31 917
Jugoslavia	—	—	6 043,00	129 154
Malta	—	—	40,64	625
Norvegia	36,69	769	—	—
Paesi Bassi	116,46	26 214	1 095,79	25 655
Portogallo	—	—	9,88	826
Regno Unito	188,30	12 474	460,15	16 191
Svezia	943,48	20 514	1 560,24	32 891
Svizzera	50,90	2 209	2 628,45	49 361
Turchia	—	—	35,02	984
Ungheria	—	—	4 337,29	93 281
Aden	—	—	0,13	23
Cambogia, Laos e Vietnam	—	—	457,48	11 722
Ceylon	—	—	177,98	4 846
Cipro	—	—	28,60	1 746
Filippine	—	—	18,06	498
Giordania	—	—	29,37	714
Hong Kong	—	—	51,70	1 417
India	—	—	1 995,31	37 372
Indonesia	—	—	142,28	3 609
Iran	—	—	1 610,16	42 190
Israele	—	—	203,43	5 302
Kuwait	—	—	29,66	652
Libano	—	—	135,00	3 652
Pakistan	—	—	291,46	8 050
RAU-Siria	—	—	80,00	1 856
Thailandia	—	—	283,49	8 909
Etiopia-Eritrea (Fed.)	—	—	72,21	2 021
Libia	—	—	236,15	5 525
Marocco	—	—	1 168,25	22 967
RAU-Egitto	—	—	112,68	3 235
Somalia francese	—	—	9,89	223
Somalia (Amm. ital.)	—	—	5,75	151
Sudan	—	—	41,13	1 230
Tunisia	—	—	87,08	1 991
Unione del Sud Africa	—	—	205,76	8 395
Argentina	—	—	275,86	11 069
Brasile	—	—	25,30	2 018
Cile	—	—	37,62	1 885
Colombia	—	—	1 578,17	45 047
Costarica	—	—	130,77	3 087
Cuba	—	—	235,64	5 748
Ecuador	—	—	139,30	1 890
Guatemala	—	—	74,27	1 755
Haiti	—	—	9,53	282

Quantità in quintali (salvo diversa indicazione) e valore in migliaia di lire

MERCI E PAESI	Importazioni		Esportazioni	
	Quantità	Valore	Quantità	Valore
Messico	—	—	44,00	1 269
Nicaragua	—	—	20,56	497
Panama	—	—	12,18	346
Paraguay	—	—	39,73	1 199
Perù	—	—	114,85	3 535
Salvador	—	—	237,32	6 375
Stati Uniti	—	—	536,87	13 938
Venezuela	—	—	118,39	3 430
Australia	—	—	439,67	12 223
Provv. navi aerei esteri	—	—	16,43	656
Punti e depositi franchi	—	—	158,83	3 889

48.04

2657 CARTA E CARTONI SEMPLICEMENTE RIUNITI MEDIANTE INCOLLATURA, IN ROTOLI O IN FOGLI — con inserzione di metallo (armati) o rinforzati

Totale	**637,13**	**19 944**	**44,11**	**6 139**
Austria	10,48	253	—	—
Belgio-Lussemburgo	—	—	38,36	5 449
Francia	—	—	0,40	178
Germania (Rep. fed.)	28,92	3 321	0,56	80
Jugoslavia	—	—	1,00	22
Regno Unito	401,42	9 766	—	—
Svizzera	1,22	392	—	—
Libano	—	—	3,36	349
Stati Uniti	195,09	6 212	—	—
Provv. navi aerei esteri	—	—	0,43	61

2658 — formati di due o più strati o fogli incollati (bristol e simili)

Totale	**101 207,34**	**845 861**	**231,94**	**5 755**
di cui imp. temp.	*2 321,75*	*26 475*	—	—
di cui riesp.	—	—	*226,93*	*2 920*
Austria	1,69	30	—	—
Belgio-Lussemburgo	200,00	1 048	—	—
Finlandia	8 315,27	101 059	—	—
Francia	26 402,63	228 733	—	—
Germania (Rep. fed.)	2,91	189	—	—
Norvegia	8 435,91	102 605	—	—
Paesi Bassi	50 343,76	292 043	0,99	254
Regno Unito	361,80	28 893	—	—
Svezia	6 974,74	84 886	—	—
Svizzera	59,63	2 735	—	—
Etiopia-Eritrea (Fed.)	—	—	0,60	64
Libia	—	—	226,93	2 920
Stati Uniti	109,00	3 640	—	—
Australia	—	—	3,42	2 517

48.05

2659 CARTA E CARTONI SEMPLICEMENTE ONDULATI, INCRESPATI — ondulati

Totale	**150,85**	**3 105**	**2 348,79**	**28 728**
di cui riesp.	—	—	*650,68*	*8 012*
Belgio-Lussemburgo	—	—	2,02	76
Francia	—	—	39,76	956
Germania (Rep. fed.)	129,53	1 920	63,22	1 256
Grecia	—	—	3,80	212
Jugoslavia	—	—	309,27	4 922
Paesi Bassi	—	—	1,19	24
Regno Unito	—	—	3,61	153
Svizzera	20,42	1 155	172,16	1 280
Cipro	—	—	211,06	3 502
Libano	—	—	11,28	115
Liberia	—	—	248,54	2 940
Libia	—	—	459,62	5 394
Nigeria	—	—	7,83	459
Tunisia	—	—	67,52	1 288
Provv. navi aerei esteri	—	—	24,94	218
Punti e depositi franchi	0,90	30	722,97	5 933

MERCI E PAESI	Importazioni		Esportazioni	
	Quantità	Valore	Quantità	Valore
2660 — altri: di carta o cartoni Kraft				
Totale	**1 943,97**	**46 138**	**487,59**	**6 751**
di cui riesp.	—	—	*246,69*	*3 000*
Germania (Rep. fed.)	857,77	17 966	—	—
Svezia	169,75	2 290	—	—
Svizzera	916,45	25 882	5,50	120
Ceylon	—	—	20,31	495
Cipro	—	—	170,71	2 397
Libia	—	—	246,69	3 000
Marocco	—	—	0,03	45
Unione del Sud Africa	—	—	43,59	649
Provv. navi aerei esteri	—	—	0,76	45
2661 — idem: di altra specie				
Totale	**5 566,17**	**108 303**	**634,95**	**20 855**
Austria	1 187,15	16 167	—	—
Belgio-Lussemburgo	391,43	5 029	—	—
Cecoslovacchia	204,19	2 019	—	—
Danimarca	—	—	4,42	320
Finlandia	150,00	2 234	—	—
Francia	10,87	949	156,61	2 369
Germania (Rep. fed.)	2 148,53	65 922	187,41	8 226
Grecia	—	—	0,71	52
Jugoslavia	—	—	2,34	129
Paesi Bassi	1,70	28	2,27	50
Regno Unito	46,89	2 005	0,67	19
Svezia	0,56	57	2,92	199
Svizzera	1 424,85	13 893	17,35	680
Pakistan	—	—	3,03	254
Thailandia	—	—	20,64	1 476
Libia	—	—	69,42	752
Nigeria	—	—	27,31	1 816
Rhodesia e Nyassaland	—	—	12,23	987
Somalia (Amm. ital.)	—	—	68,35	482
Unione del Sud Africa	—	—	52,07	2 876
Provv. navi aerei esteri	—	—	7,20	168

48 06

2662 CARTA E CARTONI SEMPLICEMENTE RIGATI, LINEATI O QUADRETTATI, IN ROTOLI O IN FOGLI — carta millimetrata: per diagrammi di apparecchi registratori

Totale	**98,49**	**38 680**	**68,81**	**25 187**
di cui imp. temp.	*1,01*	*871*	—	—
Austria	0,28	138	—	—
Belgio-Lussemburgo	—	—	3,52	552
Bulgaria	—	—	0,18	109
Cecoslovacchia	—	—	0,49	183
Finlandia	—	—	3,05	674
Francia	2,56	684	0,59	1 008
Germania (Rep. fed.)	38,20	12 555	0,97	728
Grecia	—	—	3,39	720
Jugoslavia	—	—	1,31	464
Norvegia	—	—	0,44	95
Paesi Bassi	1,70	407	3,21	752
Polonia	—	—	0,62	95
Portogallo	—	—	0,44	132
Regno Unito	6,59	1 726	0,65	97
Svezia	0,55	181	—	—
Svizzera	30,03	7 355	3,16	898
Turchia	—	—	3,74	722
URSS	—	—	23,64	9 758
Cina continentale	—	—	4,17	2 137
Giordania	—	—	0,34	75
India	—	—	0,33	645
Pakistan	—	—	0,33	277
Angola	—	—	0,40	213
Ghana (Costa d'Oro)	—	—	0,83	1 050
Libia	—	—	0,85	463
Madagascar	—	—	0,24	288
RAU-Egitto	—	—	0,15	36
Somalia (Amm. ital.)	—	—	0,35	91
Sudan	—	—	3,59	802
Unione del Sud Africa	—	—	0,22	37
Brasile	—	—	0,14	58

segue Tav. 11 — CAP. 48

Quantità in quintali (salvo diversa indicazione) e valore in migliaia di lire

MERCI E PAESI	Importazioni		Esportazioni	
	Quantità	Valore	Quantità	Valore
Perù	—	—	0,07	21
Stati Uniti	18,58	15 634	—	—
Venezuela	—	—	2,53	706
Australia	—	—	4,26	827
Provv. navi aerei esteri	—	—	0,61	474
2663 — idem: di altra specie				
Totale	**181,51**	**14 405**	**26,13**	**2 434**
Austria	5,07	273	—	—
Belgio-Lussemburgo	—	—	0,07	19
Francia	0,24	92	—	—
Germania (Rep. fed.)	88,63	7 030	0,06	14
Jugoslavia	—	—	0,03	20
Paesi Bassi	—	—	0,15	56
Polonia	—	—	0,10	56
Regno Unito	0,18	154	0,26	35
Svizzera	86,12	6 458	—	—
Giordania	—	—	0,10	40
RAU-Siria	—	—	3,00	30
Etiopia-Eritrea (Fed.)	—	—	3,24	242
Libia	—	—	1,81	198
Costarica	—	—	1,30	243
Perù	—	—	12,71	1 090
Stati Uniti	1,27	398	3,30	391
2664 — altri				
Totale	**24,55**	**2 238**	**623,66**	**19 630**
Cecoslovacchia	—	—	34,66	1 648
Danimarca	3,43	288	—	—
Francia	0,61	148	0,27	14
Germania (Rep. fed.)	15,19	1 260	81,29	1 984
Grecia	—	—	1,58	49
Jugoslavia	—	—	10,70	855
Malta	—	—	1,22	73
Regno Unito	4,13	493	—	—
Svizzera	1,19	49	—	—
Aden	—	—	0,31	13
Hong Kong	—	—	1,40	146
Pakistan	—	—	1,00	355
Etiopia-Eritrea (Fed.)	—	—	88,01	1 978
Somalia (Amm. ital.)	—	—	240,00	3 120
Ecuador	—	—	162,80	9 248
Nuova Zelanda	—	—	0,12	137
Provv. navi aerei esteri	—	—	0,30	10
48.07				
2665 CARTA E CARTONI PATINATI, INTONACATI, ECC. (DIVERSI DA QUELLI DELLA VOCE N. 48.06 E DEL CAPITOLO 49), IN ROTOLI O IN FOGLI PATINATI O SMALTATI — bianchi o a tinta unita: del tipo utilizzato come flani per stereotipia				
Totale	**1 970,98**	**64 794**	**273,88**	**5 657**
Austria	5,28	934	—	—
Francia	0,18	28	—	—
Germania (Rep. fed.)	379,57	14 463	207,98	2 232
Germania (Rep. dem.)	1,33	28	—	—
Regno Unito	33,68	2 690	—	—
Svizzera	1 550,80	46 639	—	—
Angola	—	—	10,24	455
Libia	—	—	55,66	2 970
Stati Uniti	0,14	12	—	—
2666 — idem: di altra specie				
Totale	**5 370,69**	**219 339**	**27 772,37**	**863 020**
di cui imp. temp.	*350,67*	*8 550*	—	—
di cui riesp.	—	—	*5 022,73*	*185 146*
Austria	5,25	187	596,21	31 460
Belgio-Lussemburgo	2 497,62	82 677	57,44	3 355
Bulgaria	—	—	1 387,92	28 138
Cecoslovacchia	—	—	662,79	31 731
Danimarca	25,52	466	—	—
Francia	615,58	28 359	286,94	13 823
Germania (Rep. fed.)	1 233,47	45 803	3 762,70	113 046
Grecia	—	—	218,95	9 044
Jugoslavia	—	—	3 358,42	148 559
Malta	—	—	39,11	1 024
Norvegia	—	—	37,77	2 516
Paesi Bassi	1,87	527	10,72	6 339
Polonia	—	—	62,94	2 782
Portogallo	—	—	0,71	93
Regno Unito	816,19	45 144	244,49	17 310
Svezia	29,02	997	317,49	25 667
Svizzera	11,76	606	3,08	147
Ungheria	—	—	141,73	11 119
Birmania	—	—	157,66	3 889
Ceylon	—	—	328,05	8 063
Cina continentale	—	—	257,50	4 945
Cipro	—	—	86,69	3 887
Giappone	—	—	99,47	2 436
Giordania	—	—	20,00	390
Hong Kong	—	—	180,15	3 320
India	—	—	8 039,52	206 894
Indonesia	—	—	20,08	537
Iran	—	—	51,96	2 083
Israele	—	—	17,14	820
Kuwait	—	—	137,30	3 711
Libano	—	—	303,86	7 821
Malesia (Federazione)	—	—	726,42	19 482
Pakistan	—	—	386,63	10 071
RAU-Siria	—	—	9,50	475
Chenia	—	—	191,29	5 042
Congo belga	—	—	1,84	126
Etiopia-Eritrea (Fed.)	—	—	39,93	1 113
Libia	—	—	94,06	2 466
Nigeria	—	—	203,05	1 708
RAU-Egitto	—	—	28,30	1 708
Sudan	—	—	132,08	3 536
Tanganica	—	—	10,33	304
Tunisia	—	—	24,64	543
Unione del Sud Africa	—	—	2 777,96	63 677
Argentina	—	—	554,92	14 021
Brasile	—	—	108,39	5 272
Cile	—	—	48,32	999
Costarica	—	—	17,43	472
Perù	—	—	20,90	533
Stati Uniti	134,41	14 573	—	—
Dip. brit. Am. merid.	—	—	49,21	962
Australia	—	—	1 453,53	35 286
Provv. navi aerei esteri	—	—	4,85	275
2667 — altri (marmorizzati, marezzati, a mosaico, fantasia o «indiennés», decorati a stampa, e simili)				
Totale	**1 202,27**	**64 733**	**3 904,74**	**258 772**
Austria	57,83	785	141,90	8 646
Belgio-Lussemburgo	49,82	1 690	43,25	2 264
Cecoslovacchia	—	—	2 066,58	142 013
Danimarca	17,83	1 580	—	—
Finlandia	—	—	13,87	753
Francia	75,40	7 105	196,41	11 323
Germania (Rep. fed.)	200,23	13 271	404,98	17 506
Germania (Rep. dem.)	—	—	2,16	175
Grecia	—	—	0,97	117
Jugoslavia	—	—	0,07	9
Norvegia	—	—	13,59	1 140
Paesi Bassi	2,38	347	63,05	4 149
Polonia	—	—	177,95	13 755
Regno Unito	128,80	13 158	139,09	10 892
Spagna	—	—	24,82	1 501
Svezia	3,50	85	399,21	29 203
Svizzera	416,90	8 375	75,38	4 613
Angola	—	—	9,59	400
Etiopia-Eritrea (Fed.)	—	—	0,58	67
Libia	—	—	7,84	385
Tunisia	—	—	15,00	309
Brasile	—	—	48,58	4 943
Cile	—	—	19,69	1 955
Panama	—	—	25,30	1 865
Stati Uniti	249,58	18 337	0,90	99
Venezuela	—	—	11,82	447
Dip. brit. Am. sett. e centr.	—	—	0,98	121
Provv. navi aerei esteri	—	—	1,18	122

Quantità in quintali (salvo diversa indicazione) e valore in migliaia di lire

MERCI E PAESI	Importazioni		Esportazioni	
	Quantità	Valore	Quantità	Valore
2668 CARTA O CARTONI PATINATI, INTONACATI, ECC. GOMMATI — di carta o cartoni Kraft				
Totale	**21,21**	**1 281**	**109,95**	**3 766**
di cui riesp.	—	—	*5,92*	*145*
Francia	—	—	5,91	208
Germania (Rep. fed.)	3,62	186	—	—
Jugoslavia	—	—	38,56	776
Regno Unito	16,60	1 062	—	—
Svezia	0,47	18	—	—
Svizzera	—	—	25,02	960
Irak	—	—	4,37	123
Libano	—	—	0,25	24
Etiopia-Eritrea (Fed.)	—	—	13,68	590
Libia	—	—	1,77	52
Stati Uniti	0,52	15	—	—
Australia	—	—	20,24	748
Provv. navi aerei esteri	—	—	0,15	285
2669 — altri				
Totale	**272,72**	**18 791**	**78,41**	**4 445**
Austria	9,32	568	—	—
Finlandia	—	—	10,12	1 006
Francia	0,42	46	0,47	137
Germania (Rep. fed.)	124,06	6 810	2,20	315
Grecia	—	—	2,70	110
Jugoslavia	—	—	6,18	357
Malta	—	—	1,75	55
Norvegia	—	—	0,57	96
Paesi Bassi	39,34	5 324	0,20	18
Regno Unito	52,07	3 804	—	—
Svizzera	47,51	2 239	0,28	58
Cipro	—	—	10,70	364
Libano	—	—	1,52	108
Libia	—	—	11,51	398
RAU-Egitto	—	—	0,92	157
Somalia (Amm. ital.)	—	—	2,20	98
Argentina	—	—	9,12	387
Brasile	—	—	9,67	474
Honduras (Repubblica)	—	—	0,15	8
Stati Uniti	—	—	0,19	45
Provv. navi aerei esteri	—	—	0,76	73
Punti e depositi franchi	—	—	7,20	181
2670 CARTA E CARTONI PATINATI, INTONACATI, IMPREGNATI, ECC. — gelatinati (albuminati, caseinati e simili)				
Totale	**467,37**	**50 525**	**18,11**	**666**
Belgio-Lussemburgo	123,72	16 382	—	—
Francia	10,17	1 227	—	—
Germania (Rep. fed.)	212,57	25 550	—	—
Regno Unito	115,06	5 027	—	—
Svizzera	0,36	34	—	—
Malesia (Federazione)	—	—	7,92	273
Stati Uniti	5,49	2 305	9,94	369
Provv. navi aerei esteri	—	—	0,25	24
2671 — amidati (alla fecola, alla destrina e simili)				
Totale	**7,45**	**499**	**0,69**	**53**
Germania (Rep. fed.)	1,10	221	—	—
Regno Unito	6,35	278	—	—
Venezuela	—	—	0,39	46
Provv. navi aerei esteri	—	—	0,30	7
2672 — metallizzati, micacei, vellutati e simili				
Totale	**606,11**	**66 420**	**130,71**	**15 416**
di cui riesp.	—	—	*3,16*	*685*
Austria	0,10	27	0,30	9
Belgio-Lussemburgo	44,75	2 874	0,50	41
Cecoslovacchia	—	—	0,75	399
Danimarca	7,12	392	—	—
Francia	74,02	6 054	—	—
Germania (Rep. fed.)	43,97	5 572	17,18	1 983
Grecia	—	—	18,80	1 379
Jugoslavia	—	—	6,38	1 242
Paesi Bassi	387,87	27 553	—	—
Portogallo	—	—	0,10	55
Regno Unito	47,04	23 575	0,69	60
Svezia	—	—	0,75	464
Svizzera	0,21	117	2,95	673
Libano	—	—	1,72	1 122
Sudan	—	—	5,66	615
Unione del Sud Africa	—	—	10,66	710
Argentina	—	—	14,66	814
Cile	—	—	16,00	1 628
Panama	—	—	25,23	2 983
San Domingo	—	—	5,18	440
Stati Uniti	1,03	256	—	—
Australia	—	—	3,20	799
2673 — grafitati e simili				
Totale	**7,46**	**1 251**	**33,63**	**6 878**
di cui riesp.	—	—	*6,42*	*1 098*
Germania (Rep. fed.)	7,11	975	—	—
Jugoslavia	—	—	19,89	2 606
Norvegia	0,31	209	—	—
Regno Unito	0,04	67	—	—
Spagna	—	—	0,31	220
Stati Uniti	—	—	6,81	1 230
Australia	—	—	5,04	2 555
Provv. navi aerei esteri	—	—	1,58	267
2674 — verniciati, oleati, cerati, glicerinati, stearinati, paraffinati, compresa la carta impregnata per ricalco o da lucido: glicerinati				
Totale	**38,04**	**4 159**	—	—
Francia	29,08	2 550	—	—
Germania (Rep. fed.)	7,81	1 562	—	—
Regno Unito	1,15	47	—	—
2675 — idem: altri				
Totale	**3 030,61**	**165 358**	**1 198,11**	**53 764**
di cui imp. temp.	*3,92*	*553*	—	—
di cui riesp.	—	—	*5,80*	*980*
Albania	—	—	214,66	6 380
Austria	7,39	382	1,11	80
Belgio-Lussemburgo	—	—	8,08	2 464
Cecoslovacchia	—	—	99,48	6 308
Danimarca	0,70	44	—	—
Finlandia	12,09	477	6,62	1 089
Francia	90,47	8 053	11,73	724
Germania (Rep. fed.)	979,05	51 486	92,96	10 295
Grecia	—	—	13,02	451
Jugoslavia	—	—	197,61	5 006
Paesi Bassi	40,65	5 952	15,80	1 897
Portogallo	—	—	5,00	204
Regno Unito	880,82	61 787	—	—
Spagna	—	—	16,50	206
Svezia	735,06	17 173	—	—
Svizzera	131,27	4 204	26,62	1 455
Turchia	—	—	18,57	561
Ungheria	—	—	2,40	29
Cipro	—	—	28,03	999
Irak	—	—	30,00	525
Iran	—	—	0,38	9
Israele	—	—	2,36	269
RAU-Siria	—	—	1,00	53
Angola	—	—	15,00	738
Etiopia-Eritrea (Fed.)	—	—	22,54	856
Libia	—	—	15,15	791
Somalia francese	—	—	0,30	362
Somalia (Amm. ital.)	—	—	2,94	78
Sudan	—	—	42,20	2 263
Unione del Sud Africa	—	—	26,64	1 143
Argentina	—	—	21,34	778
Ecuador	—	—	2,54	336

segue Tav. 11 — CAP. 48

Quantità in quintali (salvo diversa indicazione) e valore in migliaia di lire

MERCI E PAESI	Importazioni		Esportazioni	
	Quantità	Valore	Quantità	Valore
Messico	—	—	4,00	436
Perù	—	—	202,48	4 063
San Domingo	—	—	21,40	859
Stati Uniti	153,11	15 800	5,80	980
Venezuela	—	—	14,35	602
Australia	—	—	0,80	47
Provv. navi aerei esteri	—	—	8,70	428

2676 — carta indaco, carta carbone ed altra carta per riproduzione di copie, ecc.: carta per riproduzioni di copie: senza disegni, scritti, e simili

Totale	**444,57**	**55 050**	**244,84**	**57 792**
di cui riesp.	—	—	*0,10*	*32*
Austria	10,88	1 612	0,68	68
Belgio-Lussemburgo	—	—	1,08	370
Danimarca	—	—	0,83	271
Francia	15,74	3 117	21,90	4 252
Germania (Rep. fed.)	39,29	7 208	28,78	3 031
Grecia	—	—	1,30	87
Jugoslavia	—	—	0,59	127
Norvegia	—	—	8,39	1 969
Paesi Bassi	—	—	2,34	537
Portogallo	—	—	0,55	51
Regno Unito	182,12	16 806	—	—
Spagna	—	—	0,21	327
Svezia	—	—	3,91	738
Svizzera	7,34	714	4,77	937
Afganistan	—	—	1,25	304
Ghana (Costa d'Oro)	—	—	0,02	11
Libia	—	—	4,57	644
Argentina	—	—	9,79	524
Ecuador	—	—	0,80	62
Stati Uniti	189,20	25 593	152,88	43 288
Venezuela	—	—	0,20	194

2677 — idem: con disegni, scritti, e simili

Totale	**1,17**	**656**	**92,67**	**22 139**
Francia	—	—	0,19	15
Germania (Rep. fed.)	—	—	2,23	548
Paesi Bassi	—	—	2,10	114
Portogallo	—	—	0,22	12
Regno Unito	—	—	54,55	11 299
Spagna	—	—	0,54	36
Svizzera	0,17	271	30,97	9 749
Libia	—	—	0,14	8
RAU-Egitto	—	—	0,20	6
Stati Uniti	1,00	385	0,02	5
Paese non accertato	—	—	1,51	347

2678 — altra carta indaco, carta carbone, ecc.

Totale	**1 663,74**	**171 720**	**142,13**	**14 949**
Belgio-Lussemburgo	82,78	13 918	4,65	331
Danimarca	1,07	906	—	—
Francia	441,94	49 267	10,15	1 222
Germania (Rep. fed.)	141,71	9 870	—	—
Jugoslavia	—	—	7,76	1 420
Norvegia	—	—	3,11	778
Paesi Bassi	—	—	0,47	13
Portogallo	—	—	0,73	157
Regno Unito	891,64	77 866	—	—
Svezia	2,14	424	0,13	56
Svizzera	0,60	487	1,35	12
India	—	—	2,10	30
RAU-Siria	—	—	0,06	5
Etiopia-Eritrea (Fed.)	—	—	0,19	93
Libia	—	—	1,83	283
RAU-Egitto	—	—	7,02	2 325
Somalia (Amm. ital.)	—	—	0,47	82
Sudan	—	—	0,69	205
Brasile	—	—	81,60	4 029
Stati Uniti	101,80	18 982	15,07	2 659
Australia	—	—	4,33	1 183
Provv. navi aerei esteri	—	—	0,42	66

MERCI E PAESI	Importazioni		Esportazioni	
	Quantità	Valore	Quantità	Valore

2679 — incatramati, bitumati, asfaltati, sabbiati o non: per tettoie

Totale	**290,00**	**3 704**	**883,15**	**6 717**
Francia	242,00	3 128	—	—
Germania (Rep. fed.)	—	—	0,40	15
Svizzera	48,00	576	89,00	770
Libano	—	—	96,00	583
Altri paesi d'Arabia	—	—	104,00	592
Chenia	—	—	81,00	463
Etiopia-Eritrea (Fed.)	—	—	29,24	309
Libia	—	—	266,50	2 098
Somalia (Amm. ital.)	—	—	40,80	202
Tanganica	—	—	34,20	196
Altre dip. brit. Africa or.	—	—	30,20	170
Dip. franc. Africa occ.	—	—	1,02	86
Dip. portogh. Africa occ.	—	—	45,70	293
Venezuela	—	—	52,00	880
Provv. navi aerei esteri	—	—	3,29	28
Punti e depositi franchi	—	—	9,80	32

2680 — idem: altri

Totale	**4 263,99**	**63 957**	**1 177,99**	**21 682**
Austria	—	—	30,87	5 244
Finlandia	523,25	6 449	—	—
Germania (Rep. fed.)	154,99	4 450	195,28	6 358
Norvegia	140,50	1 787	—	—
Portogallo	—	—	72,00	438
Regno Unito	290,87	5 496	58,74	2 433
Svezia	2 433,20	31 680	—	—
Svizzera	—	—	254,80	2 589
Arabia Saudita	—	—	233,00	1 384
Cipro	—	—	34,50	202
Irak	—	—	6,00	98
Iran	—	—	0,76	20
Dip. portoghesi in Asia	—	—	44,00	452
Etiopia-Eritrea (Fed.)	—	—	92,12	941
Ghana (Costa d'Oro)	—	—	0,06	23
Libia	—	—	9,00	97
Somalia (Amm. ital.)	—	—	120,00	886
Unione del Sud Africa	—	—	4,87	197
Argentina	—	—	0,86	68
Stati Uniti	721,18	14 095	1,20	27
Provv. navi aerei esteri	—	—	19,93	225

2681 — spalmati o impregnati di lattice di gomma, di resine artificiali

Totale	**9 060,43**	**698 631**	**8 645,88**	**595 880**
di cui imp. temp.	*226,97*	*20 390*	—	—
di cui riesp.	—	—	*655,30*	*29 807*
Austria	9,35	398	1 029,16	72 767
Belgio-Lussemburgo	—	—	0,74	52
Bulgaria	—	—	7,01	669
Cecoslovacchia	—	—	46,32	3 631
Finlandia	246,34	11 064	—	—
Francia	26,90	2 318	427,29	41 148
Germania (Rep. fed.)	648,80	46 147	262,42	26 523
Grecia	—	—	3,45	177
Jugoslavia	—	—	1 435,30	127 814
Norvegia	—	—	25,99	2 929
Paesi Bassi	144,83	15 880	—	—
Regno Unito	482,78	54 498	1,00	101
Svezia	2 673,83	109 958	—	—
Svizzera	125,88	12 497	4 924,60	268 420
Turchia	—	—	16,32	873
URSS	—	—	36,64	12 414
Cina continentale	—	—	4,80	2 614
India	—	—	224,99	24 088
Israele	—	—	37,01	4 095
Etiopia-Eritrea (Fed.)	—	—	10,03	479
Liberia	—	—	0,07	5
Libia	—	—	4,44	283
RAU-Egitto	—	—	17,97	1 028
Argentina	—	—	5,66	550
Cile	—	—	15,59	1 122

Quantità in quintali (salvo diversa indicazione) e valore in migliaia di lire

MERCI E PAESI	Importazioni		Esportazioni	
	Quantità	Valore	Quantità	Valore
Messico	—	—	15,97	890
Stati Uniti	4 701,72	445 871	—	—
Uruguay	—	—	91,61	3 124
Provv. navi aerei esteri	—	—	1,50	84
2682 — rinforzati esternamente di tessuto				
Totale	**118,64**	**12 242**	**109,65**	**1 057**
Belgio-Lussemburgo	20,99	4 477	—	—
Francia	7,99	952	1,04	89
Germania (Rep. fed.)	3,67	512	—	—
Malta	—	—	100,00	438
Regno Unito	2,27	374	—	—
Cipro	—	—	1,01	148
Libia	—	—	0,60	152
Ecuador	—	—	0,60	132
Stati Uniti	83,72	5 927	—	—
Provv. navi aerei esteri	—	—	6,40	98
2683 — coloriti, non patinati: a tinta unita				
Totale	**630,44**	**19 904**	**2 201,48**	**116 875**
Austria	31,01	325	—	—
Cecoslovacchia	—	—	31,68	3 143
Francia	513,66	12 471	—	—
Germania (Rep. fed.)	76,47	6 308	1 799,04	92 422
Jugoslavia	—	—	43,34	4 331
Polonia	—	—	164,50	8 652
Regno Unito	8,00	597	45,24	1 874
Svizzera	—	—	101,29	5 727
Giappone	—	—	10,16	340
Unione del Sud Africa	—	—	0,54	83
Stati Uniti	1,30	203	1,18	163
Uruguay	—	—	0,79	25
Provv. navi aerei esteri	—	—	3,72	115
2684 — idem: altri (marmorizzati, marezzati, a mosaico, fantasia o «indiennés», decorati a stampa, e simili)				
Totale	**2 039,77**	**104 033**	**16 492,79**	**318 558**
di cui imp. temp.	*33,08*	*804*	—	—
di cui riesp.	—	—	*14 374,46*	*235 989*
Austria	—	—	6,70	377
Belgio-Lussemburgo	—	—	199,21	4 217
Danimarca	1,57	98	—	—
Francia	132,35	14 241	3 345,78	45 401
Germania (Rep. fed.)	316,15	17 749	693,01	43 307
Grecia	—	—	88,72	1 265
Jugoslavia	—	—	163,94	3 955
Malta	—	—	125,44	2 147
Norvegia	—	—	16,58	1 483
Paesi Bassi	5,19	250	2 822,59	48 877
Polonia	—	—	91,21	6 916
Portogallo	—	—	219,69	3 660
Regno Unito	257,78	19 188	1 583,21	38 612
Romania	4,30	331	355,00	7 857
Svezia	10,16	163	31,30	2 394
Svizzera	289,11	11 772	505,14	13 636
Turchia	—	—	37,22	607
Cipro	—	—	304,88	4 741
Giappone	—	—	280,59	2 589
Giordania	—	—	297,13	3 460
Hong Kong	—	—	81,10	2 203
India	—	—	67,81	2 046
Iran	—	—	1 636,65	22 914
Israele	—	—	195,71	2 945
Libano	—	—	165,17	2 698
Malesia (Federazione)	—	—	155,13	2 034
RAU-Siria	—	—	167,89	2 287
Congo belga	—	—	1 238,66	17 770
Etiopia-Eritrea (Fed.)	—	—	21,30	521
Libia	—	—	36,56	610
RAU-Egitto	—	—	55,23	861
Unione del Sud Africa	—	—	43,85	1 279
Dip. franc. Africa occ.	—	—	94,25	1 508
Canadà	—	—	30,46	614
Cile	—	—	8,50	373
Cuba	—	—	0,49	162
Panama	—	—	2,60	191
Perù	—	—	193,88	3 172
Stati Uniti	1 023,16	40 241	313,50	4 996
Venezuela	—	—	1,11	85
Australia	—	—	768,41	13 027
Nuova Zelanda	—	—	46,67	739
Provv. navi aerei esteri	—	—	0,52	22
2685 — stampati				
Totale	**36,11**	**4 286**	**339,85**	**32 039**
di cui riesp.	—	—	*4,03*	*290*
Austria	—	—	4,50	250
Belgio-Lussemburgo	—	—	0,15	33
Francia	—	—	3,32	248
Germania (Rep. fed.)	0,89	45	—	—
Jugoslavia	—	—	63,54	4 528
Regno Unito	34,16	4 140	—	—
Spagna	—	—	4,86	704
Svezia	—	—	141,53	12 726
Svizzera	1,06	101	10,54	671
Giappone	—	—	0,05	118
Libano	—	—	5,77	895
Etiopia-Eritrea (Fed.)	—	—	14,88	761
Libia	—	—	6,87	310
Somalia (Amm. ital.)	—	—	6,56	546
Stati Uniti	—	—	77,28	10 249
2686 — altri: induriti con sostanze minerali (tipo cartone pietra e simili)				
Totale	**9,87**	**474**	**95,36**	**6 254**
Germania (Rep. fed.)	9,87	474	—	—
Svizzera	—	—	4,52	1 165
Hong Kong	—	—	40,64	1 486
RAU-Siria	—	—	50,00	3 587
Provv. navi aerei esteri	—	—	0,20	16
2687 — idem: di altra specie				
Totale	**433,05**	**28 577**	**1 950,79**	**133 982**
di cui riesp.	—	—	*8,87*	*672*
Austria	—	—	15,22	1 192
Belgio-Lussemburgo	—	—	85,68	4 996
Bulgaria	—	—	73,34	5 530
Cecoslovacchia	—	—	70,86	2 832
Danimarca	2,20	180	1,50	29
Francia	1,59	124	236,19	17 123
Germania (Rep. fed.)	119,38	6 457	677,69	51 062
Grecia	—	—	185,22	9 115
Jugoslavia	—	—	31,29	3 270
Norvegia	—	—	56,36	3 996
Paesi Bassi	1,00	95	49,62	3 513
Portogallo	—	—	0,70	86
Regno Unito	146,07	13 269	6,51	226
Spagna	—	—	1,93	430
Svezia	50,47	548	147,66	12 173
Svizzera	1,83	123	37,64	3 293
Israele	—	—	7,23	769
RAU-Siria	—	—	0,55	17
RAU-Egitto	—	—	4,20	658
Argentina	—	—	211,08	10 578
Messico	—	—	19,16	797
Salvador	—	—	11,14	522
Stati Uniti	110,51	7 781	6,86	831
Dip. brit. Am. sett. e centr.	—	—	6,61	146
Australia	—	—	4,30	678
Provv. navi aerei esteri	—	—	1,35	111
Punti e depositi franchi	—	—	0,90	9
48.08				
2688 LASTRE DI PASTA DI CARTA PER MASSE FILTRANTI				
Totale	**404,27**	**21 105**	**44,34**	**1 632**
Austria	242,51	11 937	—	—
Belgio-Lussemburgo	—	—	0,30	82

segue Tav. 11 — Tav. 48

Quantità in quintali (salvo diversa indicazione) e valore in migliaia di lire

MERCI E PAESI	Importazioni		Esportazioni	
	Quantità	Valore	Quantità	Valore
Francia	15,67	964	41,12	931
Germania (Rep. fed.)	118,30	6 069	0,91	171
Regno Unito	0,29	72	—	—
Svizzera	27,50	2 063	0,75	150
Canadà	—	—	0,03	8
Stati Uniti	—	—	1,23	290
48.09				
2689 LASTRE PER COSTRUZIONI, DI PASTA DI CARTA, DI LEGNO SFIBRATO O DI VEGETALI DIVERSI SFIBRATI				
Totale	**41 736,50**	**352 487**	**7 620,23**	**430 295**
di cui esp. temp.	—	—	*1,63*	*107*
di cui riesp.	—	—	*1,80*	*30*
Austria	8 517,52	65 190	461,49	28 862
Belgio-Lussemburgo	21 295,99	144 257	649,79	45 511
Francia	3 586,54	19 124	2 882,27	170 883
Germania (Rep. fed.)	122,00	1 478	492,20	34 271
Grecia	—	—	286,61	22 833
Irlanda	—	—	94,00	6 516
Jugoslavia	—	—	34,78	3 149
Norvegia	—	—	0,06	6
Paesi Bassi	50,00	735	3,20	232
Portogallo	—	—	93,18	7 022
Regno Unito	—	—	672,57	46 805
Svezia	348,96	7 000	—	—
Svizzera	7 767,69	113 349	887,23	27 275
Turchia	—	—	7,45	595
Cipro	—	—	0,19	18
Libano	—	—	38,40	2 982
Pakistan	—	—	2,12	80
RAU-Siria	—	—	30,40	2 269
Algeria	—	—	63,60	4 707
Etiopia-Eritrea (Fed.)	—	—	133,08	3 516
Libia	—	—	82,90	1 608
Somalia (Amm. ital.)	—	—	562,75	15 335
Tunisia	—	—	40,69	2 985
Cile	—	—	79,25	788
Stati Uniti	47,80	1 354	0,09	42
Venezuela	—	—	6,40	488
Paese non accertato	—	—	11,77	930
Provv. navi aerei esteri	—	—	3,76	587
48.10				
2690 CARTA DA SIGARETTE TAGLIATA A MISURA, ANCHE IN LIBRETTI O IN TUBETTI — in strisce				
Totale	**98,30**	**10 192**	**2 892,14**	**173 524**
Belgio-Lussemburgo	—	—	76,33	4 698
Francia	54,40	5 693	—	—
Germania (Rep. fed.)	43,90	4 499	—	—
Grecia	—	—	938,35	51 934
Paesi Bassi	—	—	459,94	25 690
Svizzera	—	—	96,39	5 820
Turchia	—	—	573,62	44 443
Hong Kong	—	—	206,69	9 833
Iran	—	—	264,31	13 697
Israele	—	—	30,93	1 744
RAU-Egitto	—	—	245,58	15 665
2691 — altra				
Totale	**12,32**	**1 413**	**1 423,57**	**231 860**
di cui riesp.	—	—	*6,89*	*1 859*
Francia	11,72	1 162	—	—
Germania (Rep. fed.)	—	—	1,61	173
Paesi Bassi	—	—	98,96	20 212
Regno Unito	—	—	0,09	38
Svizzera	0,60	251	2,03	291
Aden	—	—	9,40	536
Cina continentale	—	—	6,40	1 252
Giordania	—	—	118,00	13 956
Hong Kong	—	—	96,13	16 619
Indonesia	—	—	1,28	288
Irak	—	—	249,24	32 445
Kuwait	—	—	47,00	6 314
Libano	—	—	196,45	25 360
Malesia (Federazione)	—	—	352,00	72 057
Thailandia	—	—	83,20	16 306
Altri paesi d'Arabia	—	—	9,25	1 650
Chenia	—	—	38,34	3 785
Guinea (Repubblica)	—	—	16,00	3 419
Uganda	—	—	20,28	3 220
Unione del Sud Africa	—	—	6,89	1 859
Stati Uniti	—	—	0,08	25
Dip. oland. Am. centr.	—	—	14,72	3 146
Dip. australiane in Oceania	—	—	12,16	2 599
Dip. brit. in Oceania	—	—	8,96	1 015
Dip. olandesi in Oceania	—	—	9,60	2 052
Punti e depositi franchi	—	—	25,50	3 243
48.11				
2692 CARTA DA PARATI, LINCRUSTA E VETROFANIE — carta da parati: in rotoli di lunghezza superiore a 6 metri				
Totale	**15 522,16**	**579 384**	**1 675,31**	**97 314**
di cui esp. temp.	—	—	*1,25*	*450*
di cui riesp.	—	—	*4,98*	*733*
Austria	—	—	31,24	1 730
Belgio-Lussemburgo	1829,08	55 005	38,90	2 266
Cecoslovacchia	—	—	16,86	1 015
Danimarca	5,60	361	—	—
Finlandia	—	—	0,20	13
Francia	879,39	47 266	101,98	5 452
Germania (Rep. fed.)	7 205,46	270 656	780,31	41 314
Jugoslavia	—	—	64,89	3 453
Norvegia	165,93	2 549	12,68	856
Paesi Bassi	2 049,86	43 838	15,56	747
Regno Unito	2 732,35	129 856	32,48	2 132
Svezia	479,53	18 550	17,51	1 061
Svizzera	127,01	8 249	174,07	6 925
Turchia	—	—	0,26	17
URSS	—	—	0,15	10
Giappone	2,24	421	170,54	19 529
Iran	—	—	4,89	556
Etiopia-Eritrea (Fed.)	—	—	80,00	1 545
Unione del Sud Africa	—	—	1,70	49
Canadà	33,29	1 387	5,68	330
Perù	—	—	0,40	180
Stati Uniti	12,42	1 246	14,17	713
Australia	—	—	50,00	3 768
Nuova Zelanda	—	—	34,23	2 584
Paese non accertato	—	—	0,59	22
Provv. navi aerei esteri	—	—	26,02	1 047
2693 — idem: altra				
Totale	**147,30**	**9 286**	**173,40**	**9 240**
Austria	—	—	1,96	84
Belgio-Lussemburgo	5,56	245	6,18	357
Danimarca	60,70	2 006	—	—
Francia	0,53	55	2,11	117
Germania (Rep. fed.)	48,04	3 941	41,85	1 853
Islanda	—	—	0,46	475
Jugoslavia	—	—	0,01	20
Paesi Bassi	—	—	1,63	108
Regno Unito	1,16	311	21,91	1 531
Svizzera	12,12	640	69,54	2 119
Giappone	19,19	2 088	—	—
Etiopia-Eritrea (Fed.)	—	—	2,02	140
Brasile	—	—	0,37	47
Stati Uniti	—	—	17,48	1 818
Australia	—	—	6,31	422
Nuova Zelanda	—	—	1,42	115
Provv. navi aerei esteri	—	—	0,15	34
2694 — lincrusta: in rotoli di lunghezza superiore a 6 metri				
Totale	**173,38**	**7 115**	**62,59**	**2 749**
di cui riesp.	—	—	*40,52*	*2 067*
Belgio-Lussemburgo	4,32	710	38,39	1 179
Francia	14,75	799	—	—

Quantità in quintali (salvo diversa indicazione) e valore in migliaia di lire

MERCI E PAESI	Importazioni		Esportazioni	
	Quantità	Valore	Quantità	Valore
Germania (Rep. fed.)	72,16	2 504	2,95	917
Paesi Bassi	1,52	34	—	—
Portogallo	—	—	9,48	327
Regno Unito	78,25	2 389	—	—
Svizzera	—	—	10,73	242
Giappone	2,38	679	—	—
Salvador	—	—	1,04	84
2695 — idem: altra				
Totale	**73,15**	**2 365**	**210,45**	**6 441**
di cui riesp.	—	—	*210,00*	*6 415*
Germania (Rep. fed.)	—	—	0,20	20
Germania (Rep. dem.)	—	—	210,00	6 415
Regno Unito	73,15	2 365	—	—
Svizzera	—	—	0,25	6
2696 — vetrofanie				
Totale	**18,63**	**2 893**	**2,45**	**1 470**
Belgio-Lussemburgo	2,36	562	0,62	258
Danimarca	—	—	0,04	62
Francia	—	—	0,11	7
Germania (Rep. fed.)	12,28	1 643	0,15	271
Paesi Bassi	—	—	0,15	120
Regno Unito	0,55	52	0,02	37
Svezia	3,04	143	0,02	25
Svizzera	0,40	493	0,09	71
Ungheria	—	—	0,01	12
Congo belga	—	—	0,13	115
Etiopia-Eritrea (Fed.)	—	—	0,23	15
Mozambico	—	—	0,50	409
Rhodesia e Nyassaland	—	—	0,03	60
Cile	—	—	0,35	8
48.12				
2697 COPRIPAVIMENTI, ANCHE TAGLIATI, CON SUPPORTO DI CARTA O DI CARTONE — con intonaco di pasta di linoleum				
Totale	**5 381,27**	**86 948**	**10,50**	**156**
di cui riesp.	—	—	*10,50*	*156*
Austria	45,92	832	—	—
Francia	28,80	440	—	—
Germania (Rep. fed.)	5 279,02	85 218	10,50	156
Paesi Bassi	13,00	165	—	—
Regno Unito	14,53	293	—	—
2698 — altri				
Totale	**11 153,21**	**166 778**	**15,41**	**3 247**
di cui riesp.	—	—	*4,48*	*334*
Belgio-Lussemburgo	1 401,46	16 654	—	—
Finlandia	—	—	0,51	282
Francia	684,52	7 477	0,05	39
Germania (Rep. fed.)	5496,12	86 893	4,48	334
Irlanda	755,54	11 857	—	—
Paesi Bassi	2 180,43	29 756	—	—
Portogallo	—	—	2,40	790
Regno Unito	410,85	7 127	—	—
Svizzera	98,00	3 792	2,00	71
Libano	—	—	5,97	1 731
Stati Uniti	126,29	3 222	—	—
48.13				
2699 CARTA PER RIPRODUZIONE DI COPIE E CARTA DA TRASPORTO — senza disegni, scritti, e simili: in rotoli o strisce				
Totale	**16,63**	**3 092**	**22,34**	**2 422**
Belgio-Lussemburgo	—	—	0,65	90
Francia	—	—	0,56	90
Germania (Rep. fed.)	14,38	2 392	1,40	65

MERCI E PAESI	Importazioni		Esportazioni	
	Quantità	Valore	Quantità	Valore
Norvegia	—	—	0,10	21
Paesi Bassi	0,08	15	3,00	798
Portogallo	—	—	0,12	17
Regno Unito	0,18	62	—	—
Svizzera	0,16	142	5,56	590
Turchia	—	—	0,25	30
Iran	—	—	0,45	103
Pakistan	—	—	1,36	142
Chenia	—	—	5,90	122
Etiopia-Eritrea (Fed.)	—	—	0,80	128
Libia	—	—	0,15	46
Somalia (Amm. ital.)	—	—	1,15	135
Messico	—	—	0,02	10
Stati Uniti	1,83	481	—	—
Provv. navi aerei esteri	—	—	0,87	35
2700 — idem: in fogli di forma quadrata o rettangolare				
Totale	**475,25**	**79 757**	**355,81**	**66 806**
Albania	—	—	0,10	28
Austria	—	—	0,31	75
Belgio-Lussemburgo	—	—	8,19	1 990
Danimarca	—	—	0,02	7
Finlandia	—	—	1,46	145
Francia	17,65	3 476	19,64	3 222
Germania (Rep. fed.)	368,60	54 463	—	—
Germania (Rep. dem.)	4,20	314	—	—
Grecia	—	—	0,50	86
Paesi Bassi	—	—	1,44	125
Portogallo	—	—	4,63	677
Regno Unito	32,02	10 476	—	—
Svezia	—	—	0,50	155
Svizzera	0,02	27	2,31	1 699
Turchia	—	—	1,31	307
Afganistan	—	—	0,20	108
Pakistan	—	—	0,50	36
Chenia	—	—	79,20	7 698
Etiopia-Eritrea (Fed.)	—	—	5,24	456
Libia	—	—	11,71	949
Marocco	—	—	3,05	455
Somalia francese	—	—	0,50	119
Somalia (Amm. ital.)	—	—	0,85	230
Bolivia	—	—	0,37	68
Canadà	—	—	11,87	4 852
Cile	—	—	0,25	36
Messico	—	—	0,04	9
Paraguay	—	—	0,42	42
Stati Uniti	52,76	11 001	190,83	42 037
Venezuela	—	—	10,20	1 117
Provv. navi aerei esteri	—	—	0,17	78
2701 — idem: di forma diversa dalla quadrata o rettangolare				
Totale	—	—	**58,91**	**3 905**
Albania	—	—	40,40	640
Francia	—	—	1,17	145
Jugoslavia	—	—	0,11	19
Malta	—	—	11,25	192
Paesi Bassi	—	—	0,31	66
Svizzera	—	—	1,50	756
Cina continentale	—	—	2,21	1 821
Libia	—	—	0,16	8
Somalia (Amm. ital.)	—	—	0,90	77
Tunisia	—	—	0,45	69
Messico	—	—	0,30	65
Provv. navi aerei esteri	—	—	0,15	47
2702 — con disegni, scritti, e simili				
Totale	—	—	**16,50**	**3 213**
Austria	—	—	0,42	31
Belgio-Lussemburgo	—	—	0,40	114
Francia	—	—	6,41	1 360
Germania (Rep. fed.)	—	—	5,38	746
Jugoslavia	—	—	0,21	41
Paesi Bassi	—	—	0,45	272

segue Tav. 11 — CAP. 48

Quantità in quintali (salvo diversa indicazione) e valore in migliaia di lire

MERCI E PAESI	Importazioni		Esportazioni	
	Quantità	Valore	Quantità	Valore
Turchia	—	—	1,02	20
Marocco	—	—	0,40	70
Somalia (Amm. ital.)	—	—	1,73	535
Provv. navi aerei esteri	—	—	0,08	24
2703 — matrici complete per duplicatori				
Totale	**1 660,08**	**195 701**	**72,55**	**7 144**
di cui riesp.	—	—	*1,50*	*321*
Austria	197,93	11 991	—	—
Danimarca	319,46	20 426	—	—
Francia	0,10	76	0,51	184
Germania (Rep. fed.)	407,29	51 647	2,23	205
Jugoslavia	—	—	0,60	114
Malta	—	—	0,25	250
Regno Unito	303,49	37 384	—	—
Svizzera	0,30	20	0,32	39
Turchia	—	—	22,05	3 351
Libia	—	—	4,25	126
Somalia (Amm. ital.)	—	—	1,50	639
Altre dip. franc. Africa eq.	—	—	0,05	5
Canadà	0,18	35	—	—
Perù	—	—	1,50	321
Stati Uniti	431,33	74 122	1,84	342
Uruguay	—	—	0,95	170
Australia	—	—	0,07	91
Provv. navi aerei esteri	—	—	36,43	1 307
48.14				
2704 PRODOTTI CARTOTECNICI PER CORRISPONDENZA: SCATOLE, INVOLUCRI A BUSTA E SIMILI — buste				
Totale	**303,89**	**25 299**	**380,75**	**23 184**
di cui riesp.	—	—	*8,98*	*1 107*
Albania	—	—	0,20	35
Austria	0,87	65	—	—
Belgio-Lussemburgo	8,00	625	22,10	1 204
Danimarca	15,20	1 149	—	—
Francia	8,90	803	22,12	1 421
Germania (Rep. fed.)	68,47	6 672	13,56	858
Grecia	—	—	3,38	590
Malta	—	—	8,15	390
Paesi Bassi	1,20	167	5,16	624
Regno Unito	28,80	3 087	5,96	464
Svezia	4,95	486	1,30	32
Svizzera	149,78	11 135	7,83	656
Turchia	—	—	9,86	1 127
Aden	—	—	0,58	58
Cipro	—	—	0,15	23
India	—	—	0,41	44
Iran	—	—	0,82	30
Israele	—	—	0,90	90
Libano	—	—	15,73	708
RAU-Siria	—	—	3,69	95
Thailandia	—	—	0,88	24
Dip. portoghesi in Asia	—	—	0,90	19
Algeria	—	—	1,15	90
Chenia	—	—	3,94	343
Etiopia-Eritrea (Fed.)	—	—	51,17	2 149
Liberia	—	—	0,57	117
Libia	—	—	69,91	3 408
Nigeria	—	—	0,49	247
RAU-Egitto	—	—	0,41	34
Somalia (Amm. ital.)	—	—	74,27	2 425
Sudan	—	—	0,67	52
Uganda	—	—	0,25	7
Unione del Sud Africa	—	—	0,03	5
Argentina	—	—	0,45	19
Canadà	0,18	45	32,50	3 187
Messico	—	—	1,81	609
Stati Uniti	17,54	1 065	4,53	402
Venezuela	—	—	3,78	436
Dip. oland. Am. centr.	—	—	0,27	9
Australia	—	—	0,35	123
Provv. navi aerei esteri	—	—	10,52	1 030

MERCI E PAESI	Importazioni		Esportazioni	
	Quantità	Valore	Quantità	Valore
2705 — carta da lettere in blocchi, biglietti postali, cartoline postali non illustrate e cartoncini				
Totale	**207,03**	**14 530**	**215,61**	**18 209**
Austria	0,04	23	—	—
Belgio-Lussemburgo	1,79	365	4,66	321
Francia	5,17	942	14,78	1 635
Germania (Rep. fed.)	27,62	1 951	1,60	249
Grecia	—	—	8,05	618
Jugoslavia	—	—	0,45	12
Malta	—	—	2,00	58
Norvegia	2,00	50	—	—
Paesi Bassi	1,00	46	1,95	122
Portogallo	—	—	1,80	80
Regno Unito	1,11	172	14,89	1 148
Svezia	4,85	336	—	—
Svizzera	159,40	10 232	2,74	223
Turchia	—	—	5,00	303
Aden	—	—	5,20	565
Arabia Saudita	—	—	0,30	78
Giordania	—	—	2,39	277
Iran	—	—	0,60	124
Libano	—	—	0,15	93
Yemen	—	—	0,25	25
Congo belga	—	—	0,68	67
Etiopia-Eritrea (Fed.)	—	—	3,98	248
Liberia	—	—	0,77	89
Libia	—	—	48,84	2 880
Nigeria	—	—	2,09	294
RAU-Egitto	—	—	0,66	15
Somalia francese	—	—	1,05	107
Somalia (Amm. ital.)	—	—	12,99	255
Sudan	—	—	0,70	71
Unione del Sud Africa	—	—	3,60	262
Altre dip. franc. Africa eq.	—	—	0,21	14
Canadà	—	—	8,51	582
Panama	—	—	0,15	8
Stati Uniti	4,05	413	23,92	3 054
Venezuela	—	—	1,00	280
Provv. navi aerei esteri	—	—	39,65	4 052
2706 — altri				
Totale	**491,56**	**41 222**	**299,93**	**27 348**
Austria	7,86	1 047	—	—
Belgio-Lussemburgo	1,06	72	5,49	793
Bulgaria	—	—	2,43	148
Cecoslovacchia	—	—	0,15	8
Francia	11,39	1 696	17,52	1 562
Germania (Rep. fed.)	136,07	9 841	6,80	639
Grecia	—	—	0,49	37
Jugoslavia	—	—	51,40	1 155
Malta	—	—	5,41	561
Paesi Bassi	37,03	2 039	—	—
Portogallo	—	—	1,93	48
Regno Unito	30,93	6 073	9,14	1 380
Svezia	0,20	33	—	—
Svizzera	262,75	19 746	14,38	2 044
Turchia	—	—	1,38	50
Ungheria	—	—	0,22	40
URSS	—	—	2,10	200
Aden	—	—	2,79	99
Arabia Saudita	—	—	0,74	25
Giappone	0,70	253	0,42	57
Iran	—	—	8,16	1 276
Libano	—	—	4,43	197
Malesia (Federazione)	—	—	0,98	97
Thailandia	—	—	0,50	102
Dip. portoghesi in Asia	—	—	0,85	30
Algeria	—	—	1,61	156
Congo belga	—	—	0,35	80
Etiopia-Eritrea (Fed.)	—	—	13,66	868
Liberia	—	—	1,24	62
Libia	—	—	31,77	2 503
RAU-Egitto	—	—	2,16	159
Rhodesia e Nyassaland	—	—	0,75	96
Somalia (Amm. ital.)	—	—	7,55	457
Unione del Sud Africa	—	—	0,78	70
Argentina	—	—	1,85	1 263
Brasile	—	—	0,37	25

Quantità in quintali (salvo diversa indicazione) e valore in migliaia di lire

MERCI E PAESI	Importazioni		Esportazioni	
	Quantità	Valore	Quantità	Valore
Canadà	—	—	56,77	4 406
Cile	—	—	2,13	237
Stati Uniti	3,57	422	27,36	3 900
Venezuela	—	—	1,38	694
Paese non accertato	—	—	0,75	50
Provv. navi aerei esteri	—	—	11,74	1 774

48.15

2707 ALTRA CARTA E CARTONI TAGLIATI PER UN USO DETERMINATO — carta igienica preparata in rotoli

Totale	**6 996,11**	**126 924**	**9 695,68**	**139 801**
Albania	—	—	45,00	720
Austria	5 578,47	92 862	—	—
Belgio-Lussemburgo	—	—	1 080,76	19 112
Cecoslovacchia	98,98	3 830	—	—
Francia	36,23	1 029	5 793,16	72 169
Germania (Rep. fed.)	953,98	21 167	2,68	63
Grecia	—	—	5,48	152
Jugoslavia	—	—	103,99	1 748
Malta	—	—	76,10	1 145
Paesi Bassi	—	—	9,97	172
Regno Unito	134,94	4 388	1 346,11	21 046
Svezia	0,56	19	—	—
Svizzera	192,95	3 629	15,02	402
Ceylon	—	—	8,54	323
Cipro	—	—	1,76	78
Hong Kong	—	—	47,70	772
Iran	—	—	22,80	470
Thailandia	—	—	36,52	3 429
Algeria	—	—	468,02	6 253
Angola	—	—	31,67	492
Congo belga	—	—	5,75	90
Etiopia-Eritrea (Fed.)	—	—	87,60	1 718
Libia	—	—	88,05	1 737
Nigeria	—	—	13,52	283
Somalia (Amm. ital.)	—	—	25,21	606
Tunisia	—	—	62,20	830
Altre dip. brit. Africa occ.	—	—	7,78	117
Dip. franc. Africa occ.	—	—	159,84	2 310
Ecuador	—	—	8,62	194
Stati Uniti	—	—	3,54	55
Provv. navi aerei esteri	—	—	103,39	2 596
Punti e depositi franchi	—	—	34,90	719

2708 ALTRA CARTA E CARTONI PER UN USO DETERMINATO — in rotoli o in strisce: lana di carta per imballaggio

Totale	**402,01**	**3 554**	**9,70**	**233**
Belgio-Lussemburgo	400,00	3 476	—	—
Germania (Rep. fed.)	2,01	78	—	—
Jugoslavia	—	—	8,20	160
Svizzera	—	—	0,78	43
San Domingo	—	—	0,10	13
Provv. navi aerei esteri	—	—	0,62	17

2709 — idem: lamette di carta per lavori di intreccio od altri usi

Totale	—	—	**7,08**	**823**
Germania (Rep. fed.)	—	—	0,01	8
Giappone	—	—	0,03	4
Israele	—	—	0,14	28
Libia	—	—	1,85	113
Somalia (Amm. ital.)	—	—	0,20	7
Cile	—	—	0,35	20
Perù	—	—	4,31	612
Provv. navi aerei esteri	—	—	0,19	31

2710 — idem: carte reattive e carte trattate chimicamente

Totale	**52,67**	**31 238**	**207,24**	**4 575**
di cui riesp.	—	—	*1,03*	*794*
Austria	0,04	10	0,70	242
Belgio-Lussemburgo	0,13	109	0,01	11
Francia	—	—	1,03	794
Germania (Rep. fed.)	27,80	7 935	0,02	5
Jugoslavia	—	—	1,01	24
Norvegia	2,53	506	—	—
Regno Unito	9,86	1 766	—	—
Svizzera	7,28	1 382	—	—
Congo belga	—	—	186,94	2 644
Libia	—	—	15,00	391
Stati Uniti	5,03	19 530	—	—
Provv. navi aerei esteri	—	—	2,53	464

2711 — idem: carta da sigarette

Totale	**693,01**	**59 984**	**0,65**	**209**
Grecia	—	—	0,12	137
Regno Unito	693,01	59 984	—	—
Iran	—	—	0,08	15
Provv. navi aerei esteri	—	—	0,45	57

2712 — idem: di altra specie

Totale	**3 666,04**	**157 919**	**1 389,11**	**42 060**
di cui riesp.	—	—	*44,56*	*998*
Albania	—	—	2,44	128
Austria	21,41	917	0,16	32
Belgio-Lussemburgo	—	—	4,29	349
Danimarca	—	—	0,50	25
Finlandia	201,94	2 206	—	—
Francia	198,41	22 011	7,18	1 075
Germania (Rep. fed.)	196,97	24 229	4,30	453
Grecia	—	—	4,68	267
Irlanda	—	—	10,25	355
Jugoslavia	—	—	0,23	13
Malta	—	—	1,43	35
Norvegia	613,72	6 670	—	—
Paesi Bassi	—	—	12,50	2 143
Regno Unito	585,85	56 054	1,51	74
Svezia	1 215,31	17 485	—	—
Svizzera	90,21	1 616	58,14	4 972
Turchia	—	—	0,40	18
Aden	—	—	2,67	96
Afganistan	—	—	3,73	118
Arabia Saudita	—	—	4,17	124
Cambogia, Laos e Vietnam	—	—	46,90	1 656
Ceylon	—	—	2,19	65
Cipro	—	—	1,95	58
Filippine	—	—	0,61	30
Hong Kong	—	—	7,56	229
India	—	—	0,73	50
Irak	—	—	1,52	43
Iran	—	—	5,60	284
Israele	—	—	0,21	156
Libano	—	—	19,49	1 278
Pakistan	—	—	0,20	47
RAU-Siria	—	—	19,28	669
Thailandia	—	—	0,88	35
Dip. portoghesi in Asia	—	—	1,73	56
Chenia	—	—	22,20	767
Congo belga	—	—	0,67	8
Etiopia-Eritrea (Fed.)	—	—	65,84	1 898
Ghana (Costa d'Oro)	—	—	14,84	537
Liberia	—	—	0,50	17
Libia	—	—	52,72	1 503
Madagascar	—	—	3,62	128
Nigeria	—	—	11,29	393
RAU-Egitto	—	—	40,00	1 025
Rhodesia e Nyassaland	—	—	9,02	380
Somalia (Amm. ital.)	—	—	733,46	11 662
Sudan	—	—	16,20	614
Tunisia	—	—	0,82	20
Unione del Sud Africa	—	—	0,14	10
Altre dip. brit. Africa occ.	—	—	0,57	19
Argentina	—	—	1,23	63
Brasile	—	—	4,25	123
Cile	—	—	63,74	2 047
Colombia	—	—	0,10	6
Honduras (Repubblica)	—	—	4,85	146
Nicaragua	—	—	2,26	99
Panama	—	—	11,94	384

segue Tav. 11 — CAP. 48

Quantità in quintali (salvo diversa indicazione) e valore in migliaia di lire

MERCI E PAESI	Importazioni		Esportazioni	
	Quantità	Valore	Quantità	Valore
Perù	—	—	2,98	256
Salvador	—	—	9,13	280
San Domingo	—	—	3,44	170
Stati Uniti	542,22	26 731	9,55	830
Venezuela	—	—	58,92	3 018
Dip. brit. Am. sett. e centr.	—	—	2,55	73
Dip. oland. Am. centr.	—	—	8,93	268
Australia	—	—	0,34	7
Dip. australiane in Oceania	—	—	0,14	5
Dip. brit. in Oceania	—	—	0,30	12
Provv. navi aerei esteri	—	—	4,64	351
Punti e depositi franchi	—	—	0,50	8
2713 — in fogli di forma quadrata o rettangolare: carte reattive e carte trattate chimicamente				
Totale	**9,70**	**1 630**	**8,07**	**220**
Austria	6,96	1 027	—	—
Belgio-Lussemburgo	—	—	0,12	72
Francia	0,70	95	—	—
Germania (Rep. fed.)	2,04	508	0,39	82
Paesi Bassi	—	—	0,08	13
Provv. navi aerei esteri	—	—	7,48	53
2714 — idem: assorbenti o da filtri				
Totale	**489,65**	**43 224**	**37,33**	**1 655**
di cui riesp.	—	—	*0,79*	*10*
Francia	68,97	4 755	20,00	410
Germania (Rep. fed.)	136,28	7 033	—	—
Regno Unito	215,54	17 272	1,93	104
Svezia	56,81	13 080	—	—
Svizzera	8,96	820	1,49	220
Afganistan	—	—	0,15	62
Libia	—	—	8,33	242
Somalia (Amm. ital.)	—	—	1,57	136
Colombia	—	—	0,70	68
Stati Uniti	3,09	264	—	—
Venezuela	—	—	1,18	281
Punti e depositi franchi	—	—	1,98	132
2715 — idem: carta da lettere				
Totale	**23,48**	**4 265**	**94,55**	**4 924**
Austria	0,94	61	0,97	10
Belgio-Lussemburgo	—	—	0,21	19
Bulgaria	—	—	10,00	235
Francia	0,36	119	0,16	83
Germania (Rep. fed.)	4,43	144	—	—
Grecia	—	—	15,22	608
Jugoslavia	—	—	0,73	59
Regno Unito	13,31	3 074	6,25	316
Svizzera	0,66	117	1,39	113
Afganistan	—	—	1,40	217
Libano	—	—	1,16	145
Etiopia-Eritrea (Fed.)	—	—	36,44	1 577
Libia	—	—	5,77	186
Nigeria	—	—	0,75	899
Somalia (Amm. ital.)	—	—	11,94	326
Stati Uniti	3,78	750	0,96	59
Provv. navi aerei esteri	—	—	1,20	72
2716 — idem: di altra specie				
Totale	**940,95**	**42 610**	**1 425,06**	**51 463**
Albania	—	—	240,53	7 225
Austria	0,90	40	1,25	84
Belgio-Lussemburgo	0,90	204	0,53	134
Danimarca	5,09	103	2,15	72
Francia	20,92	2 274	16,78	712
Germania (Rep. fed.)	724,41	25 092	17,51	474
Grecia	—	—	137,00	5 744
Jugoslavia	—	—	12,28	577
Norvegia	49,92	973	—	—
Paesi Bassi	3,17	71	0,76	29
Portogallo	—	—	8,44	742
Regno Unito	59,74	3 674	3,97	434
Svezia	0,18	12	14,83	802
Svizzera	28,85	3 399	10,03	629
Turchia	—	—	44,35	1 963
Arabia Saudita	—	—	37,69	354
Giappone	—	—	0,18	9
Irak	—	—	2,35	116
Iran	—	—	0,06	33
Libano	—	—	9,05	814
Chenia	—	—	53,50	1 613
Etiopia-Eritrea (Fed.)	—	—	98,69	3 342
Liberia	—	—	0,26	38
Libia	—	—	131,23	4 399
Mozambico	—	—	0,24	40
RAU-Egitto	—	—	1,97	168
Somalia (Amm. ital.)	—	—	427,14	7 625
Sudan	—	—	0,50	68
Argentina	—	—	0,54	184
Canadà	—	—	0,33	25
Costarica	—	—	0,58	81
Messico	—	—	2,56	206
Perù	—	—	0,28	6
San Domingo	—	—	0,47	130
Stati Uniti	46,87	6 768	6,35	434
Australia	—	—	9,37	702
Provv. navi aerei esteri	—	—	121,50	11 127
Punti e depositi franchi	—	—	9,81	328
2717 — in fogli di forma diversa dalla quadrata o rettangolare: assorbenti o da filtri				
Totale	**389,54**	**50 483**	**15,06**	**2 917**
Austria	6,41	544	—	—
Belgio-Lussemburgo	0,05	26	—	—
Francia	3,04	393	—	—
Germania (Rep. fed.)	251,42	30 369	—	—
Jugoslavia	—	—	0,01	37
Regno Unito	109,89	16 406	—	—
Svizzera	16,17	1 877	0,09	38
Iran	—	—	0,32	63
Libia	—	—	2,83	147
Mozambico	—	—	2,17	110
RAU-Egitto	—	—	0,14	34
Somalia (Amm. ital.)	—	—	1,49	13
Brasile	—	—	7,47	2 067
Stati Uniti	2,56	868	0,23	360
Venezuela	—	—	0,31	48
2718 — idem: carta tagliata per buste non incollate				
Totale	—	—	**16,22**	**2 483**
Germania (Rep. fed.)	—	—	0,60	12
Jugoslavia	—	—	1,18	595
Paesi Bassi	—	—	0,13	60
Svizzera	—	—	11,86	935
Libano	—	—	1,19	591
Congo belga	—	—	0,10	15
Cile	—	—	0,76	263
Uruguay	—	—	0,40	12
2719 — idem: di altra specie				
Totale	**408,41**	**13 689**	**39,21**	**2 550**
Austria	27,65	800	0,22	105
Belgio-Lussemburgo	—	—	0,35	191
Francia	5,00	152	5,58	370
Germania (Rep. fed.)	234,54	6 467	1,47	115
Jugoslavia	—	—	0,37	20
Paesi Bassi	4,82	398	3,26	639
Regno Unito	48,73	2 445	—	—
Svezia	81,97	1 842	—	—
Svizzera	—	—	0,10	10
Formosa	—	—	0,11	58
Israele	—	—	0,12	31
Chenia	—	—	7,79	246

Quantità in quintali (salvo diversa indicazione) e valore in migliaia di lire

MERCI E PAESI	Importazioni		Esportazioni	
	Quantità	Valore	Quantità	Valore
Libia	—	—	17,65	703
Somalia (Amm. ital.)	—	—	1,40	37
Stati Uniti	5,70	1 585	—	—
Provv. navi aerei esteri	—	—	0,79	25
48.16				
2720 SCATOLE, SACCHI, SACCHETTI, CARTOCCI ED ALTRI CONTENENTI, DI CARTA O DI CARTONE DI CARTA — commisti con altre materie: fatti anche parzialmente di carta Kraft				
Totale	**80,61**	**4 155**	**22 214,50**	**305 400**
di cui riesp.	—	—	*2 364,82*	*38 353*
Belgio-Lussemburgo	—	—	1 092,07	14 901
Francia	1,50	134	655,36	15 382
Germania (Rep. fed.)	74,80	2 766	—	—
Jugoslavia	—	—	4 119,50	60 876
Malta	—	—	2,82	110
Regno Unito	0,42	17	—	—
Romania	—	—	8 481,78	99 736
Svizzera	3,89	1 238	—	—
Cipro	—	—	77,49	1 878
Malesia (Federazione)	—	—	135,43	2 075
RAU-Siria	—	—	594,55	6 958
Congo belga	—	—	54,82	856
Etiopia-Eritrea (Fed.)	—	—	55,16	881
Ghana (Costa d'Oro)	—	—	69,43	1 016
Liberia	—	—	3,60	80
Libia	—	—	9,45	256
Nigeria	—	—	1,82	23
Somalia francese	—	—	7,13	77
Somalia (Amm. ital.)	—	—	4 017,06	66 149
Tunisia	—	—	2 836,53	34 135
Punti e depositi franchi	—	—	0,50	11
2721 — idem: di altra specie				
Totale	**198,78**	**16 605**	**5 206,88**	**116 382**
di cui riesp.	—	—	*2 156,16*	*51 378*
Austria	1,80	206	2,87	238
Belgio-Lussemburgo	—	—	2,18	322
Francia	2,94	521	241,03	15 859
Germania (Rep. fed.)	85,78	3 509	55,20	1 484
Grecia	—	—	62,64	3 541
Islanda	—	—	1,40	52
Jugoslavia	—	—	2,53	56
Malta	—	—	29,76	1 849
Regno Unito	3,24	94	2,17	81
Svizzera	102,91	11 628	1,89	422
Arabia Saudita	—	—	0,10	5
Cipro	—	—	8,02	442
Hong Kong	1,20	129	—	—
Iran	—	—	4,30	121
Etiopia-Eritrea (Fed.)	—	—	0,64	25
Liberia	—	—	13,90	905
Libia	—	—	36,60	1 759
Marocco	—	—	10,90	907
Somalia francese	—	—	662,66	10 280
Somalia (Amm. ital.)	—	—	3 936,76	73 209
Sudan	—	—	17,04	1 168
Altre dip. franc. Africa eq.	—	—	81,00	1 537
Canadà	—	—	11,13	790
Stati Uniti	0,91	518	0,66	35
Venezuela	—	—	2,22	204
Australia	—	—	1,74	48
Paese non accertato	—	—	1,50	114
Provv. navi aerei esteri	—	—	2,60	152
Punti e depositi franchi	—	—	13,44	777
2722 — altri: fatti anche parzialmente di carta Kraft				
Totale	**513,28**	**2 528**	**10 508,22**	**146 341**
di cui riesp.	—	—	*1 825,94*	*29 443*
Austria	—	—	21,35	271
Belgio-Lussemburgo	—	—	1 573,07	21 048
Finlandia	12,98	154	—	—
Francia	—	—	212,37	2 443
Germania (Rep. fed.)	—	—	0,22	34
Grecia	—	—	0,67	9
Jugoslavia	—	—	110,73	1 545
Portogallo	—	—	41,57	618
Regno Unito	500,30	2 374	—	—
Romania	—	—	425,43	5 389
Ungheria	—	—	176,40	2 436
Aden	—	—	3,59	39
Ceylon	—	—	0,68	9
Cipro	—	—	92,56	1 113
Iran	—	—	366,34	4 838
Kuwait	—	—	618,69	6 625
Congo belga	—	—	62,32	760
Etiopia-Eritrea (Fed.)	—	—	52,50	875
Ghana (Costa d'Oro)	—	—	3,40	50
Libia	—	—	25,60	510
RAU-Egitto	—	—	56,06	803
Somalia (Amm. ital.)	—	—	3 627,12	60 062
Tunisia	—	—	2 863,73	33 200
Unione del Sud Africa	—	—	1,81	379
Colombia	—	—	2,06	127
Venezuela	—	—	142,79	2 864
Punti e depositi franchi	—	—	27,16	294
2723 — idem: di altra specie				
Totale	**393,89**	**27 642**	**3 219,95**	**87 947**
di cui riesp.	—	—	*37,90*	*2 708*
Albania	—	—	0,80	48
Austria	102,85	6 428	1,00	196
Belgio-Lussemburgo	11,91	277	8,30	850
Cecoslovacchia	—	—	8,00	101
Danimarca	—	—	0,33	59
Francia	28,31	1 807	172,32	7 898
Germania (Rep. fed.)	58,87	3 839	1 749,86	26 049
Grecia	—	—	22,75	1 845
Jugoslavia	—	—	191,30	1 578
Malta	—	—	22,96	1 255
Paesi Bassi	1,27	68	54,76	368
Regno Unito	82,72	4 107	5,83	683
Romania	—	—	11,20	577
Svezia	8,41	421	—	—
Svizzera	92,12	10 319	46,60	6 067
Arabia Saudita	—	—	50,00	2 342
Birmania	—	—	0,92	30
Borneo britannico	—	—	6,00	312
Cipro	—	—	155,71	6 743
Giappone	—	—	0,26	6
Giordania	—	—	0,91	48
Hong Kong	—	—	0,03	6
India	—	—	12,25	176
Iran	—	—	0,18	20
Libano	—	—	38,39	1 713
Malesia (Federazione)	—	—	0,78	45
Pakistan	—	—	1,42	64
Thailandia	—	—	12,96	598
Etiopia-Eritrea (Fed.)	—	—	38,78	1 848
Libia	—	—	158,08	5 688
Marocco	—	—	5,38	178
Nigeria	—	—	2,46	200
RAU-Egitto	—	—	0,50	15
Rhodesia e Nyassaland	—	—	1,30	67
Somalia (Amm. ital.)	—	—	236,47	5 207
Sudan	—	—	4,54	637
Uganda	—	—	6,65	372
Unione del Sud Africa	—	—	4,95	1 190
Dip. franc. Africa occ.	—	—	0,80	52
Bolivia	—	—	40,11	3 719
Canadà	—	—	5,89	74
Colombia	—	—	2,10	118
Costarica	—	—	0,87	132
Panama	—	—	20,00	1 554
San Domingo	—	—	10,00	761
Stati Uniti	7,43	376	44,69	3 827
Venezuela	—	—	7,43	1 113
Australia	—	—	0,10	17
Provv. navi aerei esteri	—	—	2,66	141
Punti e depositi franchi	—	—	50,37	1 360

segue Tav. 11 — CAP. 48

Quantità in quintali (salvo diversa indicazione) e valore in migliaia di lire

MERCI E PAESI	Importazioni		Esportazioni	
	Quantità	Valore	Quantità	Valore
2724 SCATOLE, SACCHI, SACCHETTI, CARTOCCI ECC. DI CARTONE — commisti con altre materie				
Totale	**291,47**	**20 531**	**3 418,19**	**182 876**
di cui esp. temp.	—	—	*5,03*	*37*
di cui riesp.	—	—	*450,63*	*31 441*
Austria	—	—	2,06	391
Belgio-Lussemburgo	0,44	31	20,97	1 503
Francia	111,17	11 481	1 159,21	79 797
Germania (Rep. fed.)	121,48	3 400	619,01	40 533
Grecia	—	—	967,84	24 014
Jugoslavia	—	—	1,40	48
Malta	—	—	27,82	760
Portogallo	—	—	4,58	259
Regno Unito	18,68	1 166	6,78	577
Svezia	4,02	112	—	—
Svizzera	4,56	1 126	93,96	12 615
Ungheria	—	—	66,41	1 444
Libano	—	—	26,56	2 098
RAU-Siria	—	—	200,66	6 889
Etiopia-Eritrea (Fed.)	—	—	79,46	293
Libia	—	—	20,52	1 372
Nigeria	—	—	0,20	7
Sudan	—	—	13,13	1 316
Tunisia	—	—	52,07	4 972
Canadà	—	—	2,56	470
Nicaragua	—	—	0,28	126
Stati Uniti	31,12	3 215	21,22	2 595
Provv. navi aerei esteri	—	—	4,17	427
Punti e depositi franchi	—	—	27,32	370
2725 — altri: pieghevoli				
Totale	**2 922,67**	**91 386**	**19 644,92**	**339 024**
di cui esp. temp.	—	—	*114,00*	*2 862*
di cui riesp.	—	—	*3 222,97*	*49 472*
Austria	1,18	137	326,15	4 705
Belgio-Lussemburgo	—	—	160,64	6 832
Bulgaria	—	—	11,00	112
Danimarca	14,85	1 299	2,50	17
Finlandia	—	—	328,66	3 440
Francia	148,19	22 830	2 906,62	58 762
Germania (Rep. fed.)	304,23	13 321	625,79	19 556
Grecia	—	—	302,35	5 015
Irlanda	—	—	14,50	120
Jugoslavia	—	—	2 391,57	32 150
Malta	—	—	142,12	2 164
Paesi Bassi	40,05	1 016	14,40	1 470
Portogallo	—	—	0,12	16
Regno Unito	266,27	13 223	429,77	4 079
Spagna	—	—	2 101,00	31 593
Svizzera	89,73	7 356	479,46	12 936
Ungheria	—	—	0,81	71
Arabia Saudita	—	—	85,44	1 674
Cipro	—	—	3,64	122
Giordania	—	—	0,32	13
India	—	—	6,60	131
Irak	—	—	0,23	8
Israele	992,61	14 004	—	—
Kuwait	—	—	14,00	2 408
Libano	—	—	31,74	2 856
RAU-Siria	—	—	475,02	13 726
Dip. portoghesi in Asia	—	—	0,63	40
Africa del Sud-Ovest	—	—	2,62	45
Chenia	—	—	5,16	130
Congo belga	—	—	282,50	5 139
Etiopia-Eritrea (Fed.)	—	—	295,27	5 112
Libia	—	—	1 180,77	16 839
Marocco	—	—	97,37	2 364
Nigeria	—	—	86,45	1 092
Somalia (Amm. ital.)	—	—	389,87	6,300
Sudan	—	—	7,49	849
Unione del Sud Africa	—	—	16,77	230
Dip. franc. Africa occ.	—	—	6,20	50
Canadà	—	—	52,41	1 535
Cile	—	—	26,81	1 196
Colombia	—	—	0,34	69
Guatemala	—	—	0,47	38
Perù	—	—	1,48	124
Stati Uniti	1 065,56	18 200	3 232,23	49 034
Venezuela	—	—	0,50	24
Dip. brit. Am. sett. centr.	—	—	5,14	1 253
Punti e depositi franchi	—	—	3 099,99	43 585
2726 — idem: di altra specie				
Totale	**2 558,55**	**101 199**	**3 689,63**	**108 148**
di cui esp. temp.	—	—	*6,60*	*50*
di cui riesp.	—	—	*1 516,75*	*31 328*
Austria	1,60	125	39,54	210
Belgio-Lussemburgo	16,39	858	47,70	3 983
Cecoslovacchia	—	—	15,65	1 031
Danimarca	76,14	1 963	4,63	204
Finlandia	—	—	1,20	23
Francia	134,25	10 982	479,15	21 912
Germania (Rep. fed.)	1 853,30	61 429	476,73	14 080
Irlanda	—	—	0,72	172
Jugoslavia	—	—	614,79	9 810
Malta	—	—	56,51	2 899
Norvegia	0,19	61	0,88	188
Paesi Bassi	93,96	5 082	272,23	3 169
Portogallo	—	—	0,13	36
Regno Unito	41,36	1 862	11,50	641
Spagna	—	—	2,14	25
Svezia	172,50	3 884	12,73	418
Svizzera	136,09	12 421	135,35	11 183
Birmania	—	—	0,18	5
Cipro	—	—	0,22	4
Giappone	—	—	117,40	1 935
Hong Kong	21,44	1 043	0,04	10
Irak	—	—	24,74	665
Israele	—	—	0,49	4
Kuwait	—	—	0,57	318
Libano	—	—	43,34	2 918
RAU-Siria	—	—	9,11	191
Thailandia	—	—	0,35	25
Congo belga	—	—	13,50	476
Etiopia-Eritrea (Fed.)	—	—	22,78	310
Libia	—	—	524,16	8 631
Nigeria	—	—	1,02	277
RAU-Egitto	—	—	0,18	23
Somalia (Amm. ital.)	—	—	343,40	7 242
Sudan	—	—	88,75	7 191
Tunisia	—	—	13,49	227
Uganda	—	—	0,06	3
Unione del Sud Africa	—	—	0,19	24
Argentina	—	—	0,86	52
Canadà	—	—	12,23	595
Cile	—	—	11,00	551
Cuba	—	—	0,22	40
Messico	—	—	0,10	5
Panama	—	—	1,03	264
Perù	—	—	0,07	5
Salvador	—	—	0,89	6
Stati Uniti	11,33	1 489	47,75	2 861
Dip. brit. Am. sett. e centr.	—	—	4,94	1 018
Provv. navi aerei esteri	—	—	0,45	83
Punti e depositi franchi	—	—	234,54	2 205
43.17				
2727 CARTONAGGI PER UFFICIO, PER MAGAZZINO E SIMILI				
Totale	**76,59**	**2 008**	**117,45**	**4 326**
di cui riesp.	—	—	*0,89*	*55*
Austria	60,00	1 008	—	—
Bulgaria	—	—	0,28	15
Francia	—	—	0,10	7
Grecia	—	—	49,05	1 336
Jugoslavia	—	—	0,07	10
Malta	—	—	0,06	6
Svezia	—	—	0,40	15
Svizzera	16,59	1 000	13,40	420
Libano	—	—	0,02	13
Etiopia-Eritrea (Fed.)	—	—	1,25	35
Libia	—	—	4,97	159
Somalia (Amm. ital.)	—	—	0,12	8

Quantità in quintali (salvo diversa indicazione) e valore in migliaia di lire

MERCI E PAESI	Importazioni		Esportazioni	
	Quantità	Valore	Quantità	Valore
Panama	—	—	0,60	17
Stati Uniti	—	—	0,89	55
Provv. navi aerei esteri	—	—	7,57	367
Punti e depositi franchi	—	—	38,67	1 863
48.18				
2728 QUADERNI, BLOCCHI PER MINUTE ED APPUNTI				
Totale	**158,12**	**10 309**	**1 716,29**	**45 983**
Austria	2,04	142	—	—
Belgio-Lussemburgo	1,88	212	10,48	936
Danimarca	—	—	1,04	15
Finlandia	—	—	0,15	2
Francia	9,88	913	6,37	215
Germania (Rep. fed.)	77,74	4 155	6,42	221
Grecia	—	—	2,60	161
Jugoslavia	—	—	0,18	21
Malta	—	—	72,61	975
Norvegia	—	—	0,15	2
Paesi Bassi	4,15	225	—	—
Regno Unito	0,55	133	1,40	25
Svezia	—	—	0,52	14
Svizzera	61,46	4 504	1,85	87
Turchia	—	—	1,79	618
Congo belga	—	—	3,62	93
Etiopia-Eritrea (Fed.)	—	—	438,14	12 430
Liberia	—	—	1,30	55
Libia	—	—	782,83	18 357
Marocco	—	—	0,62	64
RAU-Egitto	—	—	0,85	19
Somalia francese	—	—	33,03	753
Somalia (Amm. ital.)	—	—	261,96	7 483
Sudan	—	—	69,69	1 585
Unione del Sud Africa	—	—	0,24	32
Messico	—	—	0,20	19
Stati Uniti	0,42	25	2,98	175
Venezuela	—	—	0,50	20
Paese non accertato	—	—	0,20	70
Provv. navi aerei esteri	—	—	14,16	1 494
Punti e depositi franchi	—	—	0,41	42
2729 REGISTRI, TACCUINI, LIBRETTI PER QUIETANZE E SIMILI, AGENDE — rilegati in cuoio o pelli, naturali, artificiali o ricostituiti				
Totale	**48,48**	**8 123**	**112,95**	**27 499**
Austria	—	—	29,98	1 680
Belgio-Lussemburgo	0,72	52	2,01	325
Danimarca	1,10	211	0,17	14
Francia	0,38	402	31,86	1 092
Germania (Rep. fed.)	692	1 448	4,28	684
Regno Unito	0,55	300	0,19	10
Romania	—	—	0,68	61
Svezia	—	—	0,05	6
Svizzera	38,81	5 710	6,15	4 486
Turchia	—	—	2,70	60
Cambogia, Laos e Vietnam	—	—	1,99	120
Libano	—	—	0,11	15
Malesia (Federazione)	—	—	0,01	6
RAU-Siria	—	—	0,27	6
Congo belga	—	—	0,34	12
Etiopia-Eritrea (Fed.)	—	—	2,35	180
Marocco	—	—	0,46	40
RAU-Egitto	—	—	0,25	15
Somalia (Amm. ital.)	—	—	0,27	6
Tunisia	—	—	0,10	78
Unione del Sud Africa	—	—	0,26	17
Argentina	—	—	0,14	91
Bolivia	—	—	0,45	10
Perù	—	—	0,05	5
Stati Uniti	—	—	24,38	18 074
Venezuela	—	—	3,45	406
2730 — di altra specie				
Totale	**195,23**	**21 825**	**1 021,17**	**44 151**
Austria	1,14	148	497,70	4 870
Belgio-Lussemburgo	5,77	360	9,98	1 874
Danimarca	—	—	0,89	362
Finlandia	—	—	0,09	18
Francia	41,48	5 003	14,74	1 053
Germania (Rep. fed.)	100,33	9 814	13,96	818
Grecia	—	—	17,15	1 440
Jugoslavia	—	—	0,23	19
Malta	—	—	1,02	92
Norvegia	—	—	0,01	4
Paesi Bassi	6,66	285	0,40	66
Polonia	—	—	0,06	7
Regno Unito	19,51	2 200	10,01	625
Svezia	1,18	75	—	—
Svizzera	18,87	3 884	1,02	55
Turchia	—	—	40,80	3 702
Aden	—	—	0,34	30
Arabia Saudita	—	—	1,30	123
Birmania	—	—	8,16	740
Ceylon	—	—	4,08	370
Cipro	—	—	1,36	123
Corea (Repubblica)	—	—	2,04	184
Formosa	—	—	2,72	246
Giappone	—	—	0,20	19
Giordania	—	—	1,39	135
Hong Kong	—	—	6,80	617
India	—	—	0,02	15
Iran	—	—	6,80	617
Libano	—	—	5,89	593
Malesia (Federazione)	—	—	5,51	506
Pakistan	—	—	0,70	10
RAU-Siria	—	—	5,73	509
Thailandia	—	—	14,04	1 244
Dip. portoghesi in Asia	—	—	1,36	123
Algeria	—	—	0,03	6
Chenia	—	—	3,50	333
Congo belga	—	—	0,02	6
Etiopia-Eritrea (Fed.)	—	—	116,96	8 516
Liberia	—	—	2,13	37
Libia	—	—	141,96	6 705
Marocco	—	—	2,09	202
Mozambico	—	—	0,20	4
RAU-Egitto	—	—	12,95	360
Somalia francese	—	—	1,15	135
Somalia (Amm. ital.)	—	—	18,04	1 067
Sudan	—	—	9,44	1 026
Canadà	—	—	2,81	172
Guatemala	—	—	0,02	8
Stati Uniti	0,29	56	27,23	3 627
Venezuela	—	—	1,60	190
Australia	—	—	0,04	5
Provv. navi aerei esteri	—	—	4,50	543
2731 ALBUM PER CAMPIONI E PER COLLEZIONE — per cartoline postali e per fotografie: rilegati in cuoio, pelli				
Totale	**19,87**	**2 196**	**133,06**	**15 143**
Austria	—	—	1,78	192
Belgio-Lussemburgo	—	—	21,25	1 574
Francia	—	—	13,91	645
Germania (Rep. fed.)	18,96	2 033	—	—
Malta	—	—	3,45	345
Norvegia	—	—	0,22	10
Svezia	—	—	0,44	18
Svizzera	0,91	163	0,06	22
Cipro	—	—	4,90	523
Africa del Sud-Ovest	—	—	0,33	428
Algeria	—	—	42,06	5 341
Etiopia-Eritrea (Fed.)	—	—	4,89	385
Libia	—	—	4,72	416
Tunisia	—	—	1,22	123
Canadà	—	—	2,35	323
Cile	—	—	0,13	9
Stati Uniti	—	—	1,05	341
Venezuela	—	—	30,30	4 448
2732 — idem: di altra specie				
Totale	**351,60**	**28 946**	**261,75**	**17 612**
di cui riesp.	—	—	*0,35*	*184*
Austria	3,32	430	4,65	619
Belgio-Lussemburgo	—	—	24,62	1 827

egue Tav. 11 — CAP. 48

Quantità in quintali (salvo diversa indicazione) e valore in migliaia di lire

MERCI E PAESI	Importazioni		Esportazioni	
	Quantità	Valore	Quantità	Valore
Francia	—	—	8,50	975
Germania (Rep. fed.)	343,94	27 864	0,67	59
Gibilterra	—	—	2,40	168
Irlanda	—	—	0,29	63
Malta	—	—	1,80	197
Norvegia	—	—	1,07	216
Regno Unito	1,80	160	0,41	196
Svezia	—	—	0,54	103
Svizzera	1,19	217	0,13	28
Turchia	—	—	2,87	633
Giappone	1,20	120	—	—
Irak	—	—	5,44	493
Libano	—	—	2,52	380
RAU-Siria	—	—	0,07	12
Etiopia-Eritrea (Fed.)	—	—	0,32	51
Libia	—	—	168,98	5 564
Somalia (Amm. ital.)	—	—	0,49	75
Tunisia	—	—	1,34	43
Unione del Sud Africa	—	—	1,38	143
Canadà	—	—	0,69	145
Stati Uniti	0,15	155	19,05	3 865
Venezuela	—	—	8,62	1 247
Dip. oland. Am. centr.	—	—	4,81	500
Australia	—	—	0,09	10
2733 — altri: rilegati in cuoio o pelli				
Totale	**30,25**	**5 233**	**2,53**	**541**
Belgio-Lussemburgo	—	—	0,23	19
Francia	2,44	453	0,44	51
Germania (Rep. fed.)	17,49	1 394	—	—
Regno Unito	1,54	662	—	—
Svizzera	8,40	2 341	0,87	113
Paraguay	—	—	0,22	16
Stati Uniti	0,38	383	0,75	323
Provv. navi aerei esteri	—	—	0,02	19
2734 — idem: di altra specie				
Totale	**385,29**	**46 733**	**365,62**	**18 816**
Austria	1,95	219	2,22	240
Belgio-Lussemburgo	5,91	1 382	6,78	407
Danimarca	0,75	32	—	—
Francia	17,81	802	18,36	1 233
Germania (Rep. fed.)	246,05	29 859	23,60	1 555
Gibilterra	—	—	27,34	3 671
Irlanda	—	—	2,56	274
Jugoslavia	0,06	25	—	—
Malta	—	—	2,27	273
Paesi Bassi	6,35	667	3,06	35
Regno Unito	52,70	2 667	0,23	55
Svezia	—	—	0,05	7
Svizzera	53,71	11 080	0,82	86
Iran	—	—	0,30	10
Libano	—	—	0,10	10
Etiopia-Eritra (Fed.)	—	—	25,19	1 186
Libia	—	—	227,44	7 373
RAU-Egitto	—	—	1,86	800
Somalia (Amm. ital.)	—	—	12,98	600
Unione del Sud Africa	—	—	3,00	325
Argentina	—	—	0,10	38
Colombia	—	—	0,27	84
Perù	—	—	0,22	21
Stati Uniti	—	—	6,84	515
Provv. navi aerei esteri	—	—	0,03	18
2735 ALBUM PER ALTRI USI, COMPRESI QUELLI ADOPERATI INDIFFERENTEMENTE ANCHE PER CAMPIONI E PER COLLEZIONI				
Totale	**66,68**	**5 778**	**1 722,25**	**19 183**
di cui riesp.	—	—	*1,02*	*26*
Finlandia	—	—	0,06	6
Francia	2,84	704	7,49	584
Germania (Rep. fed.)	63,12	4 923	2,29	171
Malta	—	—	0,50	104
Paesi Bassi	0,27	40	—	—
Pakistan	—	—	1 709,90	18 123
Etiopia-Eritrea (Fed.)	—	—	1,72	175
Unione del Sud Africa	—	—	0,07	2
Stati Uniti	0,45	111	—	—
Provv. navi aerei esteri	—	—	0,02	4
Punti e depositi franchi	—	—	0,20	14
2736 REGISTRI, ECC. NON NOMINATI — rilegati in cuoio o pelli				
Totale	**7,55**	**627**	**29,36**	**2 576**
Austria	1,70	103	—	—
Germania (Rep. fed.)	5,85	524	0,11	55
Regno Unito	—	—	0,21	25
Libia	—	—	1,30	165
Somalia (Amm. ital.)	—	—	5,38	309
Stati Uniti	—	—	22,36	2 022
2737 — di altra specie				
Totale	**774,74**	**43 674**	**443,57**	**24 926**
Albania	—	—	1,50	144
Austria	13,07	846	3,75	342
Belgio-Lussemburgo	8,43	79	57,45	3 005
Danimarca	0,20	10	—	—
Francia	59,86	4 775	64,09	4 343
Germania (Rep. fed.)	526,41	25 377	7,42	246
Jugoslavia	—	—	0,60	56
Norvegia	0,30	10	—	—
Paesi Bassi	2,38	306	—	—
Regno Unito	10,45	929	3,70	201
Spagna	—	—	0,36	45
Svezia	11,88	1 087	—	—
Svizzera	128,02	9 818	1,67	325
Aden	—	—	1,74	565
Arabia Saudita	—	—	0,33	153
Iran	—	—	0,18	26
Etiopia-Eritrea (Fed.)	—	—	16,55	1 399
Ghana (Costa d'Oro)	—	—	0,20	76
Libia	—	—	214,42	9 374
Marocco	—	—	0,58	27
Rhodesia e Nyassaland	—	—	0,14	48
Somalia francese	—	—	2,00	216
Somalia (Amm. ital.)	—	—	57,66	2 683
Sudan	—	—	1,03	59
Brasile	—	—	1,71	370
Canadà	—	—	0,09	51
Stati Uniti	13,74	437	0,98	561
Venezuela	—	—	3,68	227
Provv. navi aerei esteri	—	—	1,24	236
Punti e depositi franchi	—	—	0,50	148
48.19				
2738 ETICHETTE DI QUALSIASI SPECIE, DI CARTA O DI CARTONE, ANCHE STAMPATE O GOMMATE, CON O SENZA VIGNETTE — senza disegni o decorazioni				
Totale	**121,95**	**25 340**	**106,32**	**16 446**
Austria	1,10	142	—	—
Belgio-Lussemburgo	5,27	364	2,90	394
Danimarca	—	—	1,95	143
Finlandia	—	—	0,06	7
Francia	4,00	2 451	38,65	3 139
Germania (Rep. fed.)	48,22	11 727	30,76	3 046
Grecia	—	—	0,11	99
Irlanda	—	—	0,11	7
Malta	—	—	0,14	113
Norvegia	—	—	0,51	9
Paesi Bassi	30,33	2 984	0,14	5
Portogallo	—	—	0,65	89
Regno Unito	9,59	2 325	0,84	41
Romania	—	—	0,33	42
Svezia	0,21	403	—	—
Svizzera	4,53	1 617	6,70	2 272
Cambogia, Laos e Vietnam	—	—	0,40	21
Libano	—	—	4,87	3 406
RAU-Siria	—	—	0,94	229
Libia	—	—	1,30	69

Quantità in quintali (salvo diversa indicazione) e valore in migliaia di lire

MERCI E PAESI	Importazioni		Esportazioni	
	Quantità	Valore	Quantità	Valore
Marocco	—	—	2,67	176
Somalia (Amm. ital.)	—	—	1,92	240
Sudan	—	—	0,20	446
Unione del Sud Africa	—	—	0,24	17
Canadà	—	—	0,34	86
Panama	—	—	5,00	482
San Domingo	—	—	0,54	322
Stati Uniti	18,70	3 327	—	—
Dip. brit. Am. sett. e centr.	—	—	0,94	352
Provv. navi aerei esteri	—	—	0,36	28
Punti e depositi franchi	—	—	2,75	1 166
2739 — con disegni o decorazioni, oppure rinforzate o munite di occhielli				
Totale	**1 056,84**	**107 991**	**694,28**	**96 023**
di cui imp. temp.	*1,09*	*148*	—	—
di cui riesp.	—	—	*11,80*	*398*
Austria	0,57	53	39,10	3 607
Belgio-Lussemburgo	52,82	6 530	34,69	5 211
Cecoslovacchia	—	—	6,14	747
Danimarca	1,29	102	18,38	1 589
Finlandia	—	—	0,24	74
Francia	45,92	14 353	102,91	8 873
Germania (Rep. fed.)	326,50	18 141	70,82	7 389
Germania (Rep. dem.)	—	—	0,32	25
Grecia	—	—	1,61	415
Irlanda	—	—	2,97	643
Jugoslavia	—	—	8,11	1 791
Malta	—	—	3,59	679
Norvegia	—	—	3,37	753
Paesi Bassi	22,85	1 052	30,78	5 398
Polonia	—	—	3,46	348
Portogallo	—	—	0,20	63
Regno Unito	501,70	41 226	103,74	7 209
Svezia	5,12	552	5,00	811
Svizzera	69,08	19 151	42,54	5 915
Arabia Saudita	—	—	2,32	75
Giappone	—	—	0,52	10
Irak	—	—	3,73	610
Iran	—	—	2,08	55
Israele	—	—	0,10	6
Libano	—	—	30,50	18 397
RAU-Siria	—	—	5,36	1 941
Chenia	—	—	2,15	127
Congo belga	—	—	3,03	254
Etiopia-Eritrea (Fed.)	—	—	9,44	1 130
Liberia	—	—	0,75	75
Libia	—	—	5,29	2 535
Marocco	—	—	0,58	28
Mozambico	—	—	2,18	250
Nigeria	—	—	0,07	140
RAU-Egitto	—	—	0,09	247
Rhodesia e Nyassaland	—	—	0,13	15
Somalia (Amm. ital.)	—	—	39,79	3 851
Sudan	—	—	0,43	127
Unione del Sud Africa	—	—	4,12	148
Dip. franc. Africa occ.	—	—	0,28	4
Canadà	3,83	1 063	0,22	41
Ecuador	—	—	0,07	4
Guatemala	—	—	0,22	16
Salvador	—	—	0,04	30
San Domingo	—	—	0,08	82
Stati Uniti	27,04	5 726	17,00	1 783
Venezuela	—	—	15,91	2 124
Dip. brit. Am. sett. e centr.	0,12	42	0,12	16
Australia	—	—	0,18	52
Provv. navi aerei esteri	—	—	21,50	1 375
Punti e depositi franchi	—	—	48,03	8 935

48.20

2740 TAMBURI, SPOLE, TUBETTI ECC. — con guarnizioni e accessori di altre materie

Totale	**381,92**	**21 139**	**1 176,10**	**76 918**
di cui esp. temp.	—	—	*1,07*	*27*
Austria	—	—	6,70	270
Francia	41,37	2 552	—	—
Germania (Rep. fed.)	339,32	18 516	46,37	1 860
Grecia	—	—	13,86	959
Jugoslavia	—	—	172,13	9 953
Paesi Bassi	1,23	71	8,45	538
Portogallo	—	—	5,01	205
Regno Unito	—	—	15,14	1 109
Spagna	—	—	57,49	4 174
Svizzera	—	—	454,95	24 835
Turchia	—	—	5,94	496
Iran	—	—	34,21	4 331
Israele	—	—	162,61	14 000
Etiopia-Eritrea (Fed.)	—	—	16,01	1 299
Marocco	—	—	16,24	855
Rhodesia e Nyassaland	—	—	9,91	1 040
Cile	—	—	13,91	1 606
Colombia	—	—	10,25	915
Ecuador	—	—	7,20	707
Messico	—	—	12,07	1 676
Stati Uniti	—	—	13,18	857
Uruguay	—	—	79,94	3 475
Australia	—	—	14,50	1 748
Provv. navi aerei esteri	—	—	0,03	10
2741 — altri				
Totale	**975,92**	**55 208**	**1 601,49**	**97 492**
di cui esp. temp.	—	—	*2,86*	*153*
di cui riesp.	—	—	*7,88*	*774*
Belgio-Lussemburgo	—	—	1,65	50
Francia	334,49	21 026	29,66	1 889
Germania (Rep. fed.)	581,43	28 695	83,41	3 479
Grecia	—	—	62,15	3 361
Irlanda	—	—	16,00	435
Jugoslavia	—	—	309,50	16 642
Malta	—	—	3,39	307
Norvegia	—	—	40,43	2 145
Paesi Bassi	—	—	11,46	713
Portogallo	—	—	75,98	6 077
Regno Unito	54,50	4 922	143,53	9 505
Spagna	—	—	1,50	129
Svezia	—	—	13,32	635
Svizzera	—	—	79,13	4 251
Turchia	—	—	36,14	2 511
Ungheria	—	—	62,26	5 251
Corea (Rep. dem. pop.)	—	—	84,00	5 276
Formosa	—	—	11,54	895
Israele	—	—	16,12	970
RAU-Siria	—	—	18,87	788
Marocco	—	—	3,18	111
RAU-Egitto	—	—	0,15	13
Rhodesia e Nyassaland	—	—	10,05	162
Sudan	—	—	0,56	433
Unione del Sud Africa	—	—	6,91	272
Cile	—	—	10,43	1 299
Colombia	—	—	181,47	11 525
Ecuador	—	—	7,27	507
Messico	—	—	16,96	2 072
Perù	—	—	125,09	6 625
Salvador	—	—	1,91	136
Stati Uniti	5,50	565	11,81	1 999
Uruguay	—	—	44,00	2 251
Venezuela	—	—	33,60	1 626
Australia	—	—	48,06	3 152

48.21

2742 ALTRI LAVORI DI PASTA DI CARTA, ECC. — foggiati a stampo o modellati

Totale	**1 954,61**	**56 308**	**1 537,15**	**101 680**
di cui riesp.	—	—	*0,68*	*272*
Austria	—	—	3,97	352
Belgio-Lussemburgo	—	—	65,15	2 488
Danimarca	372,05	7 035	0,52	64
Francia	—	—	343,28	10 386
Germania (Rep. fed.)	40,54	2 822	38,55	3 664
Germania (Rep. dem.)	6,00	368	—	—
Grecia	—	—	2,40	252
Irlanda	—	—	10,53	969

segue Tav. 11 — CAP. 48

Quantità in quintali (salvo diversa indicazione) e valore in migliaia di lire

MERCI E PAESI	Importazioni		Esportazioni	
	Quantità	Valore	Quantità	Valore
Jugoslavia	—	—	54,13	1 041
Malta	—	—	62,75	4 781
Norvegia	0,96	459	—	—
Paesi Bassi	254,90	4 373	67,85	672
Portogallo	—	—	1,00	15
Regno Unito	1 258,29	38 167	138,92	22 316
Svezia	—	—	1,62	349
Svizzera	12,22	1 309	20,65	772
Ceylon	—	—	0,48	55
Cipro	—	—	0,10	9
Hong Kong	—	—	0,68	272
India	4,00	115	—	—
Libano	—	—	4,93	1 114
Pakistan	—	—	0,15	20
Algeria	—	—	1,57	269
Camerun francese	—	—	0,75	190
Congo belga	—	—	1,39	35
Ghana (Costa d'Oro)	—	—	1,50	45
Libia	—	—	48,43	1 234
Sudan	—	—	0,91	54
Tanganica	—	—	0,70	54
Unione del Sud Africa	—	—	0,10	40
Altre dip. brit. Africa or.	—	—	12,80	757
Canadà	—	—	41,97	4 728
Ecuador	—	—	0,40	55
Messico	—	—	6,57	433
Nicaragua	—	—	1,70	45
Panama	—	—	0,52	48
Perù	—	—	214,14	10 967
Salvador	—	—	0,30	8
Stati Uniti	5,65	1 660	318,33	28 291
Venezuela	—	—	42,81	1 803
Australia	—	—	16,96	2 267
Provv. navi aerei esteri	—	—	2,27	192
Punti e depositi franchi	—	—	5,37	574

2743 — di carta gommata (rotolini di carta gommata su rocchetti, angolini, linguelle a cerniera, chiusure e simili)

Totale	**463,78**	**53 399**	**71,44**	**10 081**
Austria	47,94	6 336	0,40	250
Belgio-Lussemburgo	0,18	12	11,53	1 275
Francia	2,10	527	—	—
Germania (Rep. fed.)	406,61	44 958	2,13	894
Grecia	—	—	0,35	112
Jugoslavia	—	—	13,81	315
Norvegia	—	—	0,98	118
Paesi Bassi	4,85	918	0,45	289
Portogallo	—	—	0,32	231
Regno Unito	0,93	100	—	—
Svezia	—	—	0,12	47
Svizzera	0,62	15	6,68	1 269
Congo belga	—	—	10,50	270
Etiopia-Eritrea (Fed.)	—	—	0,15	100
Unione del Sud Africa	—	—	0,20	59
Argentina	—	—	0,08	23
Perù	—	—	1,67	242
Stati Uniti	0,55	533	22,07	4 587

2744 — incatramati, bitumati o asfaltati

Totale	**4,35**	**169**	**2,17**	**163**
Costarica	—	—	2,06	131
Stati Uniti	4,35	169	—	—
Provv. navi aerei esteri	—	—	0,11	32

2745 — carta rinforzata lungo gli orli per meccanismi di tessitura, carta e cartoni traforati per meccanismi Jacquard e simili

Totale	**445,25**	**36 924**	**175,72**	**17 897**
Belgio-Lussemburgo	0,12	57	—	—
Danimarca	—	—	0,43	668
Francia	63,39	5 540	—	—
Germania (Rep. fed.)	129,48	14 363	0,09	366
Grecia	—	—	107,23	3 224
Paesi Bassi	161,27	10 964	—	—
Portogallo	—	—	0,33	212
Regno Unito	47,24	3 275	0,17	98
Svizzera	42,25	2 551	7,84	563
Turchia	—	—	6,75	3 100
Corea (Repubblica)	—	—	0,91	149
Giappone	1,50	174	—	—
India	—	—	4,56	317
Iran	—	—	3,00	200
RAU-Siria	—	—	0,10	362
Thailandia	—	—	0,16	455
Marocco	—	—	2,37	703
RAU-Egitto	—	—	3,16	2 493
Somalia (Amm. ital.)	—	—	5,00	118
Sudan	—	—	0,49	29
Unione del Sud Africa	—	—	0,10	73
Argentina	—	—	15,00	391
Messico	—	—	2,30	231
Perù	—	—	1,09	419
Stati Uniti	—	—	0,10	15
Uruguay	—	—	9,18	1 377
Venezuela	—	—	5,36	2 334

2746 — bordure per scaffali e simili, diverse dalla carta a pizzo e dai ricami di carta

Totale	**23,97**	**1 364**	**31,51**	**4 372**
di cui riesp.	—	—	*3,00*	*1 185*
Austria	6,25	456	3,00	1 185
Francia	3,27	59	—	—
Germania (Rep. fed.)	13,49	809	—	—
Grecia	—	—	4,94	1 073
Regno Unito	—	—	19,17	1 924
Svizzera	0,96	40	—	—
Etiopia-Eritrea (Fed.)	—	—	4,30	161
Stati Uniti	—	—	0,10	29

2747 — carta a pizzo e ricami di carta

Totale	**180,15**	**7 115**	**28,57**	**5 017**
di cui riesp.	—	—	*0,50*	*193*
Austria	83,50	3 678	—	—
Francia	2,00	57	—	—
Germania (Rep. fed.)	7,01	571	—	—
Paesi Bassi	—	—	9,60	2 681
Regno Unito	19,54	1 170	—	—
Svezia	—	—	0,50	193
Giappone	68,10	1 639	—	—
Libano	—	—	5,63	680
Liberia	—	—	0,93	89
Salvador	—	—	0,66	227
Provv. navi aerei esteri	—	—	11,25	1 147

2748 — tovaglie, tovaglioli e fazzoletti di carta: di ovatta di cellulosa

Totale	**1 036,81**	**40 772**	**135,27**	**7 873**
di cui riesp.	—	—	*1,60*	*1 790*
Austria	3,58	157	—	—
Francia	—	—	86,15	1 893
Germania (Rep. fed.)	14,40	645	2,50	64
Grecia	—	—	0,30	21
Irlanda	—	—	0,39	46
Paesi Bassi	—	—	0,32	552
Regno Unito	1 013,86	39 764	1,60	1 790
Svezia	4,75	174	—	—
Svizzera	0,22	32	—	—
Angola	—	—	0,10	10
Somalia (Amm. ital.)	—	—	3,30	60
Sudan	—	—	2,00	161
Stati Uniti	—	—	0,14	6
Provv. navi aerei esteri	—	—	38,34	3 264
Punti e depositi franchi	—	—	0,13	6

2749 — idem: di altra specie

Totale	**1 563,45**	**61 408**	**718,09**	**32 243**
di cui riesp.	—	—	*0,79*	*1 044*
Albania	—	—	10,00	410
Austria	574,56	17 268	—	—

Quantità in quintali (salvo diversa indicazione) e valore in migliaia di lire

MERCI E PAESI	Importazioni		Esportazioni	
	Quantità	Valore	Quantità	Valore
Belgio-Lussemburgo	—	—	6,72	281
Cecoslovacchia	0,25	10	—	—
Danimarca	1,00	42	9,71	570
Finlandia	—	—	0,21	385
Francia	9,04	540	234,85	4 789
Germania (Rep. fed.)	774,95	32 622	1,01	353
Grecia	—	—	3,65	228
Jugoslavia	—	—	199,89	13 432
Malta	—	—	0,41	73
Paesi Bassi	12,20	558	0,42	103
Regno Unito	168,94	18 442	5,33	895
Svezia	1,88	211	1,24	731
Svizzera	7,96	333	18,81	1 646
Giordania	—	—	56,94	673
Libano	—	—	0,30	15
Pakistan	—	—	0,12	12
Chenia	—	—	0,18	6
Libia	—	—	7,16	307
Madagascar	—	—	2,04	124
Marocco	—	—	9,45	725
Somalia (Amm. ital.)	—	—	0,35	12
Sudan	—	—	3,16	369
Tunisia	—	—	11,17	646
Panama	—	—	4,65	322
Stati Uniti	12,67	1 382	9,70	790
Australia	—	—	0,07	9
Provv. navi aerei esteri	—	—	113,90	4 080
Punti e depositi franchi	—		6,65	257
2750 — di carta da filtri				
Totale	**998,73**	**91 232**	**38,26**	**2 900**
Francia	26,08	2 415	0,18	9
Germania (Rep. fed.)	851,19	65 944	0,53	24
Gibilterra	—	—	1,22	496
Paesi Bassi	0,03	15	—	—
Portogallo	—	—	0,58	51
Regno Unito	106,36	18 823	30,00	2 047
Svezia	0,70	98	—	—
Svizzera	9,30	1 297	5,20	200
Etiopia-Eritrea (Fed.)	—	—	0,04	18
Libia	—	—	0,01	8
Sudan	—	—	0,50	47
Stati Uniti	5,07	2 640	—	—
2751 — modelli, anche riuniti				
Totale	**274,32**	**39 536**	**13,79**	**7 100**
Belgio-Lussemburgo	—	—	..	300
Danimarca	6,54	440	—	—
Francia	153,63	20 526	0,06	602
Germania (Rep. fed.)	—	—	0,47	749
Grecia	—	—	1,30	625
Paesi Bassi	—	—	0,08	22
Portogallo	—	—	0,06	20
Regno Unito	104,38	17 015	2,15	2 214
Svezia	—	—	..	30
Svizzera	7,58	1 127	0,35	126
Giappone	—	—	0,08	223
Libano	—	—	0,03	84
Libia	—	—	1,25	58
Argentina	—	—	0,04	32
Brasile	—	—	5,14	990
Perù	—	—	0,50	18
Stati Uniti	2,19	428	2,28	1 007
2752 — cornici dette « passe-partout » e simili: rilegati in cuoio o pelli, naturali, artificiali o ricostituiti				
Totale	—	—	**9,33**	**1 842**
Francia	—	—	5,59	1 138
Svizzera	—	—	2,54	644
Canadà	—	—	1,20	60

MERCI E PAESI	Importazioni		Esportazioni	
	Quantità	Valore	Quantità	Valore
2753 — idem: di altra specie				
Totale	**32,44**	**4 705**	**16,64**	**4 122**
di cui riesp.	—	—	*6,27*	*348*
Austria	0,12	62	1,15	39
Belgio-Lussemburgo	—	—	0,07	8
Finlandia	—	—	1,17	987
Francia	26,22	4 247	6,65	1 191
Germania (Rep. fed.)	3,60	247	—	—
Malta	—	—	0,15	189
Paesi Bassi	1,90	55	—	—
Regno Unito	—	—	2,36	87
Svizzera	0,60	94	1,05	382
India	—	—	0,25	311
RAU-Siria	—	—	0,06	102
Mozambico	—	—	0,05	23
Messico	—	—	0,17	76
Perù	—	—	0,08	69
Stati Uniti	—	—	1,41	577
Provv. navi aerei esteri	—	—	2,02	81
2754 — altri: con guarnizioni di materie diverse dalla carta o dal cartone				
Totale	**2 463,34**	**105 884**	**338,31**	**40 848**
di cui riesp.	—	—	*0,74*	*815*
Austria	3,19	1 076	0,47	103
Francia	21,07	2 011	25,63	3 826
Germania (Rep. fed.)	2 376,05	97 029	23,34	1 565
Grecia	—	—	2,29	280
Malta	—	—	2,71	475
Paesi Bassi	2,90	144	4,20	414
Portogallo	—	—	0,06	47
Regno Unito	25,87	2 197	95,83	15 288
Svizzera	1,58	275	—	—
Turchia	—	—	0,35	331
Giappone	6,16	1 377	—	—
Hong Kong	16,72	1 071	—	—
Irak	—	—	0,11	22
Algeria	—	—	6,89	862
Etiopia-Eritrea (Fed.)	—	—	0,20	13
Marocco	—	—	120,00	4 000
Canadà	—	—	0,12	93
Messico	—	—	14,90	975
Pesù	—	—	0,06	16
Stati Uniti	9,80	704	39,73	12 391
Venezuela	—	—	0,25	100
Provv. navi aerei esteri	—	—	0,10	17
Punti e depositi franchi	—	—	1,07	30
2755 — idem: di altra specie				
Totale	**2 127,84**	**204 390**	**1 931,67**	**120 774**
di cui imp. temp.	*158,47*	*62 430*	—	—
di cui riesp.	—	—	*17,78*	*11 099*
Austria	118,05	4 172	18,64	1 302
Belgio-Lussemburgo	58,19	4 505	82,15	2 856
Cecslovacchia	—	—	12,35	1 921
Danimarca	58,82	2 146	0,45	113
Finlandia	0,27	159	2,08	196
Francia	243,71	14 350	312,25	21 793
Germania (Rep. fed.)	650,08	56 428	1 070,82	58 538
Germania (Rep. dem.)	80,21	1 637	—	—
Grecia	—	—	48,69	973
Irlanda	—	—	0,04	16
Jugoslavia	11,82	6 051	9,84	1 201
Malta	—	—	5,14	435
Norvegia	8,91	492	1,01	54
Paesi Bassi	57,31	1 878	4,90	814
Portogallo	—	—	5,04	908
Regno Unito	483,64	34 186	23,74	1 368
Romania	—	—	46,76	2 398
Spagna	2,10	120	—	—
Svezia	94,68	3 396	0,14	5
Svizzera	201,71	67 206	125,81	7 652
Arabia Saudita	—	—	0,18	87
Cipro	—	—	2,64	65
Giappone	—	—	0,25	8

segue Tav. 11 — CAP. 48, 49

Quantità in quintali (salvo diversa indicazione) e valore in migliaia di lire

MERCI E PAESI	Importazioni		Esportazioni	
	Quantità	Valore	Quantità	Valore
Hong Kong	1,02	297	—	—
Libano	—	—	2,66	1 481
RAU-Siria	—	—	3,19	1 714
Algeria	—	—	0,21	13
Chenia	—	—	0,75	60
Congo belga	—	—	10,81	1 008
Etiopia-Eritrea (Fed.)	—	—	9,94	1 100
Libia	—	—	51,58	2 644
Marocco	—	—	6,37	787
Mozambico	—	—	0,23	7
Somalia (Amm. ital.)	—	—	1,45	193
Tanganica	—	—	0,33	27
Unione del Sud Africa	—	—	1,69	84
Canadà	0,24	44	9,52	623
Ecuador	—	—	0,54	78
Messico	—	—	2,07	905
Panama	—	—	0,22	28
Perù	—	—	0,07	34
Stati Uniti	57,08	7 323	33,34	3 723
Venezuela	—	—	2,04	137
Dip. brit. Am. sett. e centr.	—	—	0,45	25
Dip. oland. Am. centr.	—	—	0,08	4
Australia	—	—	16,46	3 046
Paese non accertato	—	—	0,20	11
Provv. navi aerei esteri	—	—	4,55	339

CAPITOLO 49

Prodotti dell'arte libraria e delle arti grafiche

49.01

2756 LIBRI, OPUSCOLI E STAMPATI SIMILI, ANCHE IN FOGLI SCIOLTI: LEGATI ALLA RUSTICA, INCARTONATI O RILEGATI, ECC.

Totale	**703,00**	**55 655**	**631,26**	**53 949**
di cui riesp.	—	—	*267,64*	*20 851*
Austria	1,05	272	—	—
Belgio-Lussemburgo	—	—	4,26	205
Cecoslovacchia	27,05	367	—	—
Francia	22,88	6 459	1,01	82
Germania (Rep. fed.)	400,78	24 303	6,70	1 198
Germania (Rep. dem.)	0,22	70	—	—
Irlanda	—	—	0,20	15
Jugoslavia	—	—	5,96	747
Paesi Bassi	16,00	1 360	—	—
Portogallo	—	—	6,75	503
Regno Unito	106,70	8 929	155,86	13 834
Spagna	—	—	2,53	445
Svezia	—	—	1,03	35
Svizzera	125,37	12 123	6,21	1 002
Turchia	—	—	11,22	965
India	—	—	0,80	50
Israele	—	—	0,28	35
Congo belga	—	—	1,73	438
Etiopia-Eritrea (Fed.)	—	—	2,00	146
Libia	—	—	7,28	1 036
Tunisia	—	—	0,82	30
Unione del Sud Africa	—	—	0,40	84
Canadà	—	—	22,05	4 008
Cile	—	—	5,20	50
Colombia	—	—	0,33	71
Ecuador	—	—	0,31	68
Messico	—	—	0,39	46
Perù	—	—	1,29	159
Stati Uniti	2,95	1 772	385,56	28 464
Uruguay	—	—	1,09	233

2757 LIBRI, OPUSCOLI E STAMPATI ECC., ALTRI — sciolti, legati alla rustica, incartonati: in lingua italiana o con testo misto

Totale	**458,59**	**42 129**	**1 486,37**	**167 741**
Albania	—	—	0,15	49
Austria	—	—	13,63	871
Belgio-Lussemburgo	—	—	62,72	4 901
Bulgaria	—	—	6,48	2 690
Cecoslovacchia	—	—	2,77	1 052
Danimarca	1,40	30	2,20	148
Finlandia	—	—	0,48	45
Francia	12,27	2 807	142,59	16 635
Germania (Rep. fed.)	37,21	4 607	205,74	12 560
Grecia	—	—	5,46	1 335
Irlanda	—	—	1,36	88
Jugoslavia	—	—	0,79	287
Malta	—	—	20,34	3 205
Norvegia	1,00	30	—	—
Paesi Bassi	185,90	9 345	10,75	873
Polonia	—	—	3,61	1 146
Portogallo	—	—	0,03	15
Regno Unito	35,06	3 028	13,81	1 744
Romania	—	—	0,49	70
Spagna	—	—	16,36	1 028
Svezia	—	—	9,02	1 448
Svizzera	145,45	18 268	254,35	34 433
Turchia	—	—	0,26	16
Ungheria	—	—	1,17	281
URSS	—	—	4,33	1 008
Cambogia, Laos e Vietnam	—	—	0,80	59
Cina continentale	—	—	1,00	372
Filippine	—	—	1,08	79
Formosa	—	—	3,00	75
Giappone	—	—	6,99	2 075
India	—	—	3,50	212
Iran	—	—	9,55	595
Israele	—	—	0,56	40
Libano	—	—	4,57	317
Malesia (Federazione)	—	—	11,00	1 538
Pakistan	—	—	0,20	20
Algeria	—	—	0,54	25
Chenia	—	—	61,22	1 678
Etiopia-Eritrea (Fed.)	—	—	27,75	4 458
Ghana (Costa d'Oro)	—	—	0,41	31
Liberia	—	—	0,83	121
Libia	—	—	40,72	5 872
Marocco	—	—	0,49	96
Nigeria	—	—	1,94	173
RAU-Egitto	—	—	0,12	10
Somalia (Amm. ital.)	—	—	5,32	907
Sudan	—	—	7,28	655
Tanganica	—	—	26,72	1 369
Tunisia	—	—	0,33	99
Uganda	—	—	0,55	200
Unione del Sud Africa	—	—	3,06	493
Altre dip. brit. Africa or.	—	—	0,25	56
Dip. franc. Africa occ.	—	—	1,72	647
Argentina	—	—	26,59	1 920
Brasile	—	—	58,89	13 344
Canadà	—	—	101,83	9 101
Cile	—	—	9,47	1 680
Colombia	—	—	3,13	300
Ecuador	—	—	0,58	29
Guatemala	—	—	0,99	76
Messico	—	—	17,77	2 499
Panama	—	—	0,40	73
Perù	—	—	1,39	467
Portorico	—	—	0,23	18
Stati Uniti	40,30	4 014	144,10	21 152
Venezuela	—	—	28,16	1 813
Australia	—	—	81,31	6 101
Nuova Zelanda	—	—	9,88	742
Paese non accertato	—	—	1,14	193
Provv. navi aerei esteri	—	—	0,12	40

2758 — idem: in altre lingue, compresi i dizionari con testo misto

Totale	**2 489,98**	**551 888**	**5 999,44**	**412 794**
di cui imp. temp.	*0,70*	*249*	—	—
di cui riesp.	—	—	*22,23*	*1 956*
Austria	167,85	12 027	42,58	6 721
Belgio-Lussemburgo	32,60	7 378	93,88	5 500
Cecoslovacchia	2,24	100	—	—
Danimarca	1,11	299	1,27	197
Francia	352,12	115 582	1 678,65	97 403
Germania (Rep. fed.)	384,02	98 342	571,26	49 508

Quantità in quintali (salvo diversa indicazione) e valore in migliaia di lire

MERCI E PAESI	Importazioni		Esportazioni	
	Quantità	Valore	Quantità	Valore
Germania (Rep. dem.)	1,20	25	—	—
Grecia	0,96	91	—	—
Irlanda	—	—	1,05	213
Jugoslavia	6,50	400	7,57	3 627
Malta	—	—	0,11	12
Norvegia	4,65	314	1,53	78
Paesi Bassi	41,83	10 863	185,49	11 266
Polonia	1,20	36	10,50	2 180
Portogallo	—	—	0,90	20
Regno Unito	860,71	159 099	1 303,61	84 398
Romania	—	—	0,25	150
Spagna	17,93	3 100	6,08	644
Svezia	6,44	421	29,70	1 311
Svizzera	135,55	39 642	72,87	7 858
Turchia	—	—	108,42	7 559
URSS	6,41	817	7,60	202
Afganistan	—	—	0,22	15
Cambogia, Laos e Vietnam	—	—	1,28	50
Giappone	1,02	135	1,70	83
Giordania	—	—	18,00	1 417
Hong Kong	3,50	1 456	2,40	100
India	—	—	27,16	2 329
Iran	—	—	0,42	33
Israele	—	—	0,16	15
Libano	—	—	3,85	191
Thailandia	—	—	1,02	135
Chenia	—	—	65,68	1 583
Etiopia-Eritrea (Fed.)	—	—	7,38	1 626
Liberia	—	—	16,00	500
Libia	—	—	1,67	288
Madagascar	—	—	94,56	3 000
Marocco	—	—	0,69	82
Mozambico	—	—	75,00	1 100
RAU-Egitto	—	—	16,00	300
Rhodesia e Nyassaland	—	—	1,25	97
Somalia (Amm. itai.)	—	—	0,83	225
Tunisia	—	—	4,00	150
Unione del Sud Africa	—	—	3,27	103
Dip. franc. Africa occ.	—	—	28,50	550
Argentina	—	—	26,85	2 214
Brasile	—	—	18,00	3 476
Canadà	—	—	57,59	4 822
Cile	—	—	20,26	966
Colombia	—	—	6,41	1 161
Costarica	—	—	2,00	88
Ecuador	—	—	12,50	397
Messico	—	—	7,23	1 423
Panama	—	—	1,40	162
Paraguay	—	—	1,50	198
Perù	—	—	1,42	110
Salvador	—	—	1,60	76
Stati Uniti	462,14	101 761	1 188,53	93 678
Uruguay	—	—	0,70	30
Venezuela	—	—	129,10	7 818
Dip. brit. Am. sett. e centr.	—	—	1,50	148
Australia	—	—	23,98	2 617
Nuova Zelanda	—	—	4,17	399
Provv. navi aerei esteri	—	—	0,34	192

2759 LIBRI, OPUSCOLI E STAMPATI, ECC., ALTRI, RILEGATI — con semplici accessori o guarnizioni, di minima importanza, di metalli preziosi

Totale	**4,84**	**1 047**	**131,79**	**25 406**
Austria	—	—	0,76	306
Belgio-Lussemburgo	—	—	2,00	156
Bulgaria	—	—	0,70	77
Francia	—	—	2,30	1 570
Germania (Rep. fed.)	4,84	1 047	15,78	8 249
Jugoslavia	—	—	0,33	115
Portogallo	—	—	0,28	50
Regno Unito	—	—	26,55	5 348
Svezia	—	—	0,20	42
Svizzera	—	—	9,40	1 281
Libia	—	—	0,67	86
Unione del Sud Africa	—	—	0,45	75
Brasile	—	—	17,50	4 157
Cile	—	—	0,50	35
Stati Uniti	—	—	54,13	3 803
Australia	—	—	0,24	56

2760 — *non nominati, esclusi quelli classificabili nel Cap. 71 : in pelle o in cuoio, anche artificiali o ricostituiti*

Totale	**56,77**	**11 306**	**160,83**	**22 995**
Austria	—	—	2,08	171
Belgio-Lussemburgo	0,53	232	6,87	1 533
Francia	—	—	1,20	182
Germania (Rep. fed.)	26,95	2 633	8,21	520
Grecia	—	—	0,46	25
Malta	—	—	3,96	228
Paesi Bassi	—	—	1,40	135
Regno Unito	11,73	3 091	56,37	7 619
Svezia	1,26	993	—	—
Svizzera	10,18	3 925	6,89	1 275
Ceylon	—	—	0,60	30
Giappone	—	—	0,89	317
Chenia	—	—	1,20	33
Libia	—	—	2,52	73
Somalia (Amm. ital.)	—	—	2,76	415
Tunisia	—	—	0,24	12
Unione del Sud Africa	—	—	0,22	12
Argentina	—	—	3,16	409
Canadà	—	—	10,20	1 119
Messico	—	—	2,41	356
Stati Uniti	6,12	432	46,91	7 518
Australia	—	—	2,28	1 013

2761 — *idem : con copertina di cartone, anche ricoperti interamente di carta o di tessuto*

Totale	**3 909,17**	**649 604**	**14 937,56**	**1 145 922**
di cui riesp.	—	—	*623,17*	*26 549*
Austria	191,20	40 939	106,73	7 610
Belgio-Lussemburgo	21,09	5 834	576,77	52 919
Bulgaria	—	—	2,37	1 044
Cecoslovacchia	102,00	2 084	1,92	718
Danimarca	0,86	188	94,44	7 263
Finlandia	—	—	0,05	25
Francia	850,04	171 615	5 417,32	355 358
Germania (Rep. fed.)	1 046,34	184 082	1 190,12	124 314
Grecia	—	—	8,38	1 914
Irlanda	—	—	2,03	351
Jugoslavia	2,80	310	4,97	1 900
Malta	—	—	11,22	1 978
Norvegia	—	—	0,74	496
Paesi Bassi	254,19	28 125	194,18	27 413
Polonia	—	—	6,63	2 400
Portogallo	—	—	36,71	5 772
Regno Unito	594,24	87 633	1 878,24	123 551
Romania	—	—	0,67	122
Spagna	2,33	398	34,38	7 213
Svezia	5,49	6 667	149,22	7 053
Svizzera	451,01	54 850	210,16	29 149
Turchia	—	—	1,53	97
Ungheria	0,53	137	38,92	6 367
URSS	—	—	0,70	380
Cambogia, Laos e Vietnam	—	—	0,20	30
Cina continentale	1,65	474	9,12	8 918
Corea (Repubblica)	—	—	13,68	2 105
Formosa	1,20	122	—	—
Giappone	—	—	8,85	2 718
Giordania	—	—	3,64	206
India	0,23	27	1,17	246
Iran	—	—	3,28	512
Libano	—	—	2,10	125
Malesia (Federazione)	—	—	5,20	637
RAU-Siria	27,89	3 685	0,71	54
Altri paesi d'Arabia	—	—	0,14	10
Chenia	—	—	1,88	126
Congo belga	—	—	0,20	20
Etiopia-Eritrea (Fed.)	—	—	0,91	108
Liberia	—	—	0,08	8
Libia	—	—	29,29	5 792
Madagascar	—	—	1,84	404
Marocco	—	—	1,64	96
Nigeria	—	—	0,35	49
RAU-Egitto	—	—	18,80	5 379
Somalia (Amm. ital.)	—	—	4,51	625
Tanganica	—	—	0,07	10
Tunisia	—	—	295,78	12 860
Uganda	—	—	1,45	88

segue Tav. 11 — CAP. 49

Quantità in quintali (salvo diversa indicazione) e valore in migliaia di lire

MERCI E PAESI	Importazioni		Esportazioni	
	Quantità	Valore	Quantità	Valore
Unione del Sud Africa	—	—	66,74	4 956
Argentina	—	—	52,13	7 071
Brasile	5,50	512	66,00	15 514
Canadà	1,78	450	151,74	20 582
Cile	—	—	8,74	1 515
Colombia	—	—	2,10	447
Costarica	—	—	4,06	687
Ecuador	—	—	0,19	33
Guatemala	—	—	0,46	92
Messico	—	—	79,22	12 976
Perù	—	—	3,78	683
Stati Uniti	348,80	61 472	2 696,59	188 976
Venezuela	—	—	1 143,67	67 378
Australia	—	—	287,07	17 911
Provv. navi aerei esteri	—	—	1,18	370
Punti e depositi franchi	—	—	0,60	198
2762 — idem: in celluloide o altre materie plastiche artificiali				
Totale	**3,57**	**1 014**	**120,49**	**10 167**
di cui esp. temp.	—	—	*0,20*	*800*
Austria	0,16	142	—	—
Belgio-Lussemburgo	—	—	0,74	140
Francia	—	—	35,94	3 995
Germania (Rep. fed.)	2,63	638	67,72	4 154
Malta	—	—	1,10	156
Svizzera	0,42	99	—	—
Marocco	—	—	0,11	5
RAU-Egitto	—	—	2,32	903
Brasile	—	—	1,50	375
Guatemala	—	—	0,04	17
Stati Uniti	0,36	135	11,02	422
2763 — idem: in qualsiasi altro modo				
Totale	**31,90**	**1 994**	**1 567,50**	**168 627**
di cui riesp.	—	—	*261,46*	*9 367*
Austria	—	—	10,04	1 260
Belgio-Lussemburgo	1,46	179	125,87	5 476
Cecoslovacchia	—	—	0,09	19
Danimarca	—	—	0,54	73
Francia	0,32	161	296,12	28 377
Germania (Rep. fed.)	13,93	412	172,25	32 532
Grecia	—	—	7,00	400
Irlanda	—	—	0,26	7
Jugoslavia	—	—	8,25	4 823
Norvegia	—	—	1,88	182
Paesi Bassi	10,40	492	29,15	3 956
Polonia	—	—	5,43	2 002
Regno Unito	—	—	148,96	20 656
Romania	—	—	0,23	112
Spagna	—	—	0,38	229
Svezia	—	—	2,10	218
Svizzera	0,74	216	297,87	18 628
Turchia	—	—	28,44	1 851
Ungheria	—	—	3,30	1 205
URSS	—	—	0,57	96
Birmania	—	—	0,98	242
Cambogia, Laos e Vietnam	—	—	0,31	45
Giappone	0,80	84	6,42	755
Hong Kong	—	—	0,40	45
India	—	—	0,10	17
Irak	—	—	2,08	98
Iran	—	—	1,64	420
Israele	—	—	0,18	10
Libano	—	—	0,15	87
Malesia (Federazione)	—	—	1,03	251
Altri paesi d'Arabia	—	—	0,07	9
Etiopia-Eritrea (Fed.)	—	—	4,60	5
Ghana (Costa d'Oro)	—	—	0,16	6
Liberia	—	—	2,70	70
Libia	—	—	5,39	402
Marocco	—	—	0,12	25
Mozambico	—	—	0,21	15
Nigeria	—	—	1,50	390
RAU-Egitto	—	—	0,70	76
Somalia (Amm. ital.)	—	—	7,83	1 485
Sudan	—	—	0,27	15
Unione del Sud Africa	—	—	1,16	221
Argentina	—	—	4,55	375
Brasile	—	—	6,54	962
Canadà	—	—	31,41	3 867
Cile	—	—	3,40	583
Colombia	—	—	0,50	110
Ecuador	—	—	1,60	110
Messico	—	—	0,95	62
Perù	—	—	1,83	246
Salvador	—	—	1,12	760
Stati Uniti	4,25	450	278,83	29 291
Venezuela	—	—	1,12	28
Dip. brit. Am. sett. e centr.	—	—	1,10	22
Australia	—	—	37,98	3 287
Nuova Zelanda	—	—	19,07	1 649
Provv. navi aerei esteri	—	—	0,77	484
49.02				
2764 GIORNALI E PUBBLICAZIONI PERIODICHE, STAMPATI, ANCHE ILLUSTRATI — di mode: stampati in lingua italiana				
Totale	**126,44**	**5 868**	**1 839,15**	**85 326**
Austria	—	—	0,50	66
Belgio-Lussemburgo	—	—	13,92	1 290
Danimarca	—	—	1,65	162
Francia	125,90	5 628	1 349,08	60 847
Germania (Rep. fed.)	0,54	240	5,60	547
Grecia	—	—	4,40	632
Irlanda	—	—	0,33	15
Malta	—	—	1,85	366
Paesi Bassi	—	—	8,20	518
Regno Unito	—	—	2,40	423
Svizzera	—	—	22,43	1 091
Giappone	—	—	2,60	190
Israele	—	—	0,57	28
RAU-Siria	—	—	9,61	339
Thailandia	—	—	11,35	1 565
Libia	—	—	2,30	150
RAU-Egitto	—	—	347,77	12 899
Argentina	—	—	1,35	161
Brasile	—	—	10,12	612
Cile	—	—	10,91	1 362
Messico	—	—	0,95	210
Stati Uniti	—	—	3,50	45
Venezuela	—	—	23,34	1 425
Australia	—	—	3,32	171
Nuova Zelanda	—	—	0,50	32
Provv. navi aerei esteri	—	—	0,60	180
2765 — idem: stampati in altre lingue				
Totale	**5 506,66**	**422 463**	**328,38**	**34 464**
Austria	218,44	31 598	2,69	11 030
Belgio-Lussemburgo	59,22	7 660	6,66	801
Danimarca	—	—	0,53	85
Francia	2 055,48	151 148	3,80	547
Germania (Rep. fed.)	2 100,43	83 311	2,20	268
Jugoslavia	77,97	1 292	104,00	9 000
Paesi Bassi	27,57	3 048	1,87	60
Regno Unito	93,96	4 413	—	—
Spagna	197,39	82 408	0,29	2 804
Svezia	2,05	546	—	—
Svizzera	276,59	11 785	2,48	220
Giappone	2,70	412	—	—
Libia	—	—	0,91	70
Brasile	—	—	6,83	224
Canadà	—	—	189,30	8 897
Stati Uniti	394,86	44 842	6,50	434
Provv. navi aerei esteri	—	—	0,32	24
2766 — altri				
Totale	**34 471,55**	**1 107 534**	**99 803,88**	**5 070 059**
di cui riesp.	—	—	*30 829,56*	*1 662 586*
Albania	—	—	4,00	193
Austria	1 164,79	36 671	694,16	23 172
Belgio-Lussemburgo	1,87	219	5 771,13	206 108
Bulgaria	—	—	11,91	805
Cecoslovacchia	—	—	324,14	15 580
Danimarca	—	—	0,48	29
Finlandia	—	—	4,52	434

Quantità in quintali (salvo diversa indicazione) e valore in migliaia di lire

MERCI E PAESI	Importazioni		Esportazioni	
	Quantità	Valore	Quantità	Valore
Francia	10 045,41	389 580	54 209,52	3 457 311
Germania (Rep. fed.)	14 052,27	339 159	1 808,47	91 067
Grecia	—	—	109,32	6 578
Irlanda	—	—	0,98	39
Jugoslavia	—	—	9,41	834
Malta	—	—	273,00	14 366
Norvegia	—	—	2,57	185
Paesi Bassi	250,87	11 054	189,99	6 617
Polonia	14,50	230	80,14	4 377
Portogallo	—	—	4,09	167
Regno Unito	4 744,77	110 648	2 035,31	77 809
Romania	23,15	331	17,47	616
Spagna	7,75	577	852,99	25 542
Svezia	4,50	360	246,47	9 646
Svizzera	1 602,83	35 878	20 252,37	653 267
Turchia	—	—	3,90	153
Ungheria	—	—	90,33	4 167
URSS	—	—	12,35	473
Aden	—	—	10,49	466
Afganistan	—	—	0,19	8
Arabia Saudita	—	—	44,56	1 683
Cipro	—	—	0,22	10
Giappone	9,04	480	23,91	2 483
Hong Kong	—	—	1,04	30
India	—	—	3,62	297
Irak	—	—	2,53	126
Iran	—	—	5,17	294
Israele	—	—	2,38	20
Kuwait	—	—	0,14	36
Libano	—	—	24,24	1 291
Malesia (Federazione)	—	—	0,80	145
Pakistan	—	—	47,52	3 418
RAU-Siria	—	—	1,60	216
Thailandia	—	—	4,50	662
Altri paesi d'Arabia	—	—	0,80	32
Algeria	—	—	0,78	17
Angola	—	—	0,35	19
Chenia	—	—	40,10	1 244
Etiopia-Eritrea (Fed.)	—	—	437,94	15 152
Ghana (Costa d'Oro)	—	—	0,15	8
Liberia	—	—	0,14	8
Libia	—	—	836,22	27 194
Marocco	—	—	29,80	980
Mozambico	—	—	2,78	140
Nigeria	—	—	0,26	15
RAU-Egitto	—	—	369,77	12 895
Rhodesia e Nyassaland	—	—	2,19	60
Somalia (Amm. ital.)	—	—	314,40	6 629
Sudan	—	—	28,00	956
Tanganica	—	—	0,26	15
Tunisia	—	—	73,63	3 097
Uganda	—	—	3,68	178
Unione del Sud Africa	—	—	161,67	7 763
Altre dip. brit. Africa occ.	—	—	0,81	31
Dip. franc. Africa occ.	—	—	0,99	41
Argentina	—	—	3 002,80	101 621
Brasile	—	—	1 197,52	43 752
Canadà	—	—	805,19	48 182
Cile	—	—	194,63	8 303
Colombia	—	—	5,20	234
Messico	—	—	6,91	442
Perù	—	—	30,25	337
Portorico	—	—	3,60	483
Stati Uniti	2 549,80	182 347	3 558,50	115 896
Uruguay	—	—	0,53	30
Venezuela	—	—	22,24	870
Dip. brit. Am. sett. e centr.	—	—	0,26	8
Australia	—	—	1 324,83	56 457
Nuova Zelanda	—	—	0,59	147
Paese non accertato	—	—	152,82	5 318
Provv. navi aerei esteri	—	—	5,97	634
Punti e depositi franchi	—	—	5,39	151

49.03

2767 ALBUM O LIBRI D'IMMAGINI E ALBUM DA DISEGNO O PER PITTURA, LEGATI ALLA RUSTICA, INCARTONATI O RILEGATI, PER BAMBINI

Totale	**206,70**	**8 787**	**587,02**	**36 246**
Austria	2,74	319	—	—
Belgio-Lussemburgo	—	—	33,69	3 033
Francia	7,31	686	266,61	11 620
Germania (Rep. fed.)	69,71	3 441	2,53	427
Grecia	—	—	0,54	56
Malta	—	—	3,28	548
Paesi Bassi	126,94	4 341	0,44	79
Regno Unito	—	—	124,72	4 361
Svizzera	—	—	8,11	802
India	—	—	13,35	440
Libano	—	—	0,43	39
Etiopia-Eritrea (Fed.)	—	—	0,51	10
Libia	—	—	1,92	200
Somalia (Amm. ital.)	—	—	1,77	209
Tunisia	—	—	1,14	51
Canadà	—	—	29,11	2 059
Stati Uniti	—	—	91,01	11 208
Australia	—	—	0,64	104
Nuova Zelanda	—	—	7,22	1 000

49.04

2768 MUSICA MANOSCRITTA O STAMPATA, ANCHE ILLUSTRATA O RILEGATA — *in fogli o fascicoli sciolti*

Totale	**3,22**	**735**	**65,47**	**10 262**
Austria	0,67	36	2,24	813
Francia	0,89	251	2,90	1 152
Germania (Rep. fed.)	0,24	22	19,42	2 085
Regno Unito	—	—	0,30	12
Svezia	—	—	0,45	101
Svizzera	0,04	55	16,01	1 734
Malesia (Federazione)	—	—	0,28	35
Congo belga	—	—	0,64	201
Etiopia-Eritrea (Fed.)	—	—	0,20	82
Mozambico	—	—	0,20	6
Canadà	—	—	0,38	120
Colombia	—	—	0,40	10
Stati Uniti	1,38	371	22,02	3 901
Venezuela	—	—	0,03	10

2769 — legata alla rustica o incartonata

Totale	**3,01**	**1 083**	**19,99**	**3 904**
Austria	2,18	689	—	—
Francia	0,17	53	2,89	246
Germania (Rep. fed.)	0,31	77	6,51	720
Paesi Bassi	0,03	10	—	—
Regno Unito	0,11	23	1,89	1 382
Svizzera	0,08	30	2,29	267
Giappone	0,03	10	—	—
Iran	—	—	2,60	640
Bolivia	—	—	0,02	35
Canadà	—	—	0,17	52
Messico	—	—	0,03	11
Perù	—	—	0,25	41
Stati Uniti	0,10	191	2,76	372
Australia	—	—	0,58	138

2770 — rilegata

Totale	**0,06**	**38**	**107,38**	**13 682**
di cui riesp.	—	—	*3,18*	*1 631*
Austria	0,06	38	—	—
Belgio-Lussemburgo	—	—	0,05	19
Danimarca	—	—	3,18	1 631
Germania (Rep. fed.)	—	—	0,93	124
Svizzera	—	—	1,84	557
Tunisia	—	—	1,22	100
Canadà	—	—	12,97	1 733
Messico	—	—	0,04	9
Perù	—	—	0,20	40
Stati Uniti	—	—	85,95	8 872
Australia	—	—	1,00	597

segue Tav. 11 — CAP. 49

Quantità in quintali (salvo diversa indicazione) e valore in migliaia di lire

MERCI E PAESI	Importazioni		Esportazioni	
	Quantità	Valore	Quantità	Valore
Svizzera	1,78	248	70,46	17 452
Aden	—	—	1,58	574
Arabia Saudita	—	—	3,02	1 198
Cambogia, Laos e Vietnam	—	—	2,44	129
Cipro	—	—	0,06	17
Formosa	—	—	2,50	2 249
Giordania	—	—	16,06	4 128
Hong Kong	—	—	1,23	307
Irak	—	—	5,52	1 773
Iran	—	—	1,33	282
Libano	—	—	8,66	1 635
Malesia (Federazione)	—	—	13,29	3 549
RAU-Siria	—	—	2,90	693
Chenia	—	—	31,32	7 638
Etiopia-Eritrea (Fed.)	—	—	0,36	37
Libia	—	—	22,58	5 370
Marocco	—	—	13,51	2 530
Rhodesia e Nyassaland	—	—	0,13	43
Sudan	—	—	1,40	583
Unione del Sud Africa	—	—	3,25	646
Altre dip. brit. Africa or.	—	—	0,12	33
Bolivia	—	—	1,57	308
Canadà	—	—	0,72	132
Ecuador	—	—	2,95	701
Stati Uniti	—	—	7,73	1 337
Australia	—	—	1,00	90
Provv. navi aerei esteri	—	—	22,57	1 862

2782 ALTRE CARTOLINE

Totale	**23,12**	**4 798**	**1 832,54**	**377 008**
di cui riesp.	—	—	*52,62*	*14 915*
Austria	0,46	143	87,87	22 846
Belgio-Lussemburgo	0,19	12	109,14	21 323
Danimarca	0,56	26	19,31	3 191
Francia	0,30	173	251,26	48 698
Germania (Rep. fed.)	15,21	3 057	129,13	28 955
Grecia	—	—	135,41	21 157
Irlanda	—	—	0,20	60
Jugoslavia	—	—	8,05	2 041
Malta	—	—	26,09	4 981
Norvegia	0,18	17	9,14	1 275
Paesi Bassi	0,37	92	164,73	33 365
Portogallo	—	—	58,89	13 974
Regno Unito	0,40	52	93,21	16 328
Spagna	—	—	2,85	564
Svezia	—	—	47,08	9 669
Svizzera	0,71	90	357,59	83 382
Arabia Saudita	—	—	2,51	903
Ceylon	—	—	1,04	181
Cipro	—	—	0,52	125
Giappone	0,52	211	—	—
Giordania	—	—	36,33	8 311
Hong Kong	2,08	431	0,26	84
Irak	—	—	14,06	3 949
Iran	—	—	14,13	2 766
Libano	—	—	41,69	8 476
RAU-Siria	—	—	54,46	9 560
Thailandia	—	—	17,79	4 549
Chenia	—	—	6,69	1 693
Congo belga	—	—	0,70	249
Etiopia-Eritrea (Fed.)	—	—	0,50	49
Ghana (Costa d'Oro)	—	—	0,05	33
Liberia	—	—	1,30	318
Libia	—	—	9,40	2 257
Marocco	—	—	13,00	2 192
Nigeria	—	—	0,05	33
RAU-Egitto	—	—	44,51	6 771
Rhodesia e Nyassaland	—	—	0,80	191
Somalia (Amm. ital.)	—	—	3,19	879
Tanganica	—	—	0,85	295
Tunisia	—	—	1,82	366
Unione del Sud Africa	—	—	4,24	758
Canadà	1,73	335	5,96	1 090
Ecuador	—	—	1,49	391
Perù	—	—	0,69	133
Stati Uniti	0,41	159	30,40	6 483
Dip. oland. Am. centr.	—	—	0,79	43
Australia	—	—	0,82	569
Provv. navi aerei esteri	—	—	22,55	1 502

49.10

2783 CALENDARI DI OGNI SPECIE DI CARTA O CARTONE, COMPRESI I BLOCCHI DA CALENDARI DA SFOGLIARE

Totale	**1 519,41**	**104 001**	**1 909,24**	**121 715**
di cui esp. temp.	—	—	*0,35*	*147*
di cui riesp.	—	—	*4,93*	*1 299*
Austria	153,61	8 525	102,65	2 547
Belgio-Lussembusgo	18,84	1 399	78,93	6 075
Danimarca	10,04	500	13,07	930
Finlandia	—	—	1,35	65
Francia	44,83	2 897	646,57	40 033
Germania (Rep. fed.)	439,82	30 703	54,77	3 452
Gibilterra	—	—	0,19	7
Grecia	—	—	24,20	1 835
Irlanda	—	—	9,77	634
Islanda	—	—	0,43	36
Jugoslavia	—	—	6,07	151
Malta	—	—	46,67	4 401
Norvegia	6,25	344	1,54	140
Paesi Bassi	66,62	5 273	8,57	1 694
Portogallo	—	—	8,41	265
Regno Unito	19,93	2 032	49,88	2 847
Romania	—	—	0,48	39
Spagna	0,40	25	8,28	520
Svezia	3,11	255	11,38	553
Svizzera	713,10	48 931	43,78	3 654
Turchia	—	—	16,17	808
Aden	—	—	1,86	112
Arabia Saudita	—	—	3,18	134
Birmania	—	—	6,95	553
Cambogia, Laos e Vietnam	—	—	6,28	263
Ceylon	—	—	0,13	6
Cina continentale	—	—	0,26	10
Cipro	—	—	2,09	66
Corea (Rep. dem. pop.)	—	—	3,22	267
Corea (Repubblica)	—	—	2,84	211
Filippine	—	—	4,03	51
Formosa	—	—	3,81	36
Giappone	11,37	526	1,15	59
Giordania	—	—	3,62	173
Hong Kong	0,05	24	11,08	781
India	—	—	7,50	204
Indonesia	—	—	0,88	40
Irak	—	—	13,79	924
Iran	—	—	20,29	754
Israele	—	—	1,56	81
Kuwait	—	—	1,10	61
Libano	—	—	13,71	719
Malesia (Federazione)	—	—	12,44	822
Pakistan	—	—	4,26	178
RAU-Siria	—	—	6,64	397
Thailandia	—	—	7,23	463
Dip. portoghesi in Asia	—	—	1,44	69
Altri paesi d'Arabia	—	—	4,96	415
Algeria	—	—	0,13	42
Camerun britannico	—	—	11,24	905
Chenia	—	—	7,07	400
Congo belga	—	—	39,85	3 101
Etiopia-Eritrea (Fed.)	—	—	19,65	1 044
Ghana (Costa d'Oro)	—	—	14,59	1 139
Liberia	—	—	0,26	5
Libia	—	—	15,91	1 921
Madagascar	—	—	19,85	1 510
Marocco	—	—	5,48	325
Mozambico	—	—	1,22	82
Nigeria	—	—	83,38	6 499
RAU-Egitto	—	—	30,00	1 005
Rhodesia e Nyassaland	—	—	1,62	30
Somalia francese	—	—	0,99	23
Somalia (Amm. ital.)	—	—	9,88	506
Sudan	—	—	2,45	160
Tunisia	—	—	2,92	158
Unione del Sud Africa	—	—	12,43	469
Altre dip. brit. Africa occ.	—	—	3,36	290
Altre dip. brit. Africa or.	—	—	2,36	186
Dip. franc. Africa occ.	—	—	26,08	2 286
Argentina	—	—	22,61	1 183
Bolivia	—	—	0,30	15
Brasile	—	—	2,84	63
Canadà	—	—	45,17	3 880

Quantità in quintali (salvo diversa indicazione) e valore in migliaia di lire

MERCI E PAESI	Importazioni		Esportazioni	
	Quantità	Valore	Quantità	Valore
Cile	—	—	11,45	742
Colombia	—	—	0,05	10
Cuba	—	—	3,01	61
Ecuador	—	—	6,97	380
Haiti	—	—	1,31	85
Messico	—	—	7,46	471
Nicaragua	—	—	0,18	5
Panama	—	—	0,39	10
Paraguay	—	—	0,13	6
Perù	—	—	6,76	422
Portorico	—	—	11,76	391
Salvador	—	—	0,45	10
San Domingo	—	—	0,41	40
Stati Uniti	27,74	2 164	167,93	11 391
Uruguay	—	—	0,75	33
Venezuela	—	—	9,07	451
Dip. brit. Am. sett. e centr.	—	—	2,07	109
Dip. oland. Am. centr.	—	—	0,62	50
Australia	3,70	403	15,00	1 060
Dip. franc. in Oceania	—	—	0,61	60
Dip. oland. in Oceania	—	—	1,56	155
Paese non accertato	—	—	0,18	5
Provv. navi aerei esteri	—	—	0,02	6

49.11

2784 IMMAGINI, INCISIONI, FOTOGRAFIE ED ALTRI STAMPATI, OTTENUTI CON QUALSIASI PROCEDIMENTO — supporti di calendari da sfogliare

Totale	**46,31**	**6 283**	**32,80**	**6 919**
Austria	13,14	938	—	—
Belgio-Lussemburgo	—	—	0,76	157
Germania (Rep. fed.)	30,12	5 106	0,78	653
Jugoslavia	—	—	18,85	4 351
Malta	—	—	3,51	823
Paesi Bassi	—	—	0,11	209
Regno Unito	1,48	45	—	—
Svezia	0,53	34	0,15	123
Svizzera	0,29	10	0,06	34
Turchia	—	—	0,02	30
Libano	—	—	0,23	42
Somalia (Amm. ital.)	—	—	7,78	380
Canadà	—	—	0,21	5
Panama	—	—	0,07	15
Stati Uniti	0,75	150	0,27	97

2785 — immagini, incisioni, fotografie: immagini religiose

Totale	**8,68**	**795**	**3 291,11**	**586 021**
Austria	0,53	173	0,74	201
Belgio-Lussemburgo	—	—	115,63	25 002
Danimarca	—	—	0,78	118
Francia	0,07	25	150,56	38 680
Germania (Rep. fed.)	0,33	44	144,05	32 949
Gibilterra	—	—	0,38	48
Grecia	—	—	12,31	2 900
Irlanda	—	—	161,59	28 581
Islanda	—	—	0,20	20
Malta	—	—	68,25	9 808
Norvegia	—	—	1,52	339
Paesi Bassi	—	—	16,92	2 670
Portogallo	—	—	29,39	5 535
Regno Unito	—	—	161,71	25 127
Svezia	—	—	0,04	5
Svizzera	4,44	342	8,06	1 601
Aden	—	—	0,36	122
Ceylon	—	—	7,80	1 075
Corea (Repubblica)	—	—	0,23	43
Filippine	—	—	3,87	1 397
Formosa	—	—	0,35	12
Giappone	—	—	0,45	136
Giordania	—	—	1,21	203
Hong Kong	—	—	13,95	2 565
India	—	—	18,69	1 420
Irak	—	—	7,05	1 553
Libano	—	—	13,28	2 391
Malesia (Federazione)	—	—	11,73	2 015
RAU-Siria	—	—	12,68	2 054
Africa del Sud-Ovest	—	—	0,53	156
Algeria	—	—	0,82	604
Chenia	—	—	0,50	52
Congo belga	—	—	1,55	177
Etiopia-Eritrea (Fed.)	—	—	4,80	446
Ghana (Costa d'Oro)	—	—	0,98	105
Libia	—	—	1,98	479
Nigeria	—	—	0,70	131
Tunisia	—	—	0,45	128
Unione del Sud Africa	—	—	2,08	969
Altre dip. brit. Africa or.	—	—	0,54	177
Argentina	—	—	0,80	248
Brasile	—	—	0,90	70
Canadà	—	—	175,29	30 525
Cile	—	—	6,81	978
Costarica	—	—	2,51	775
Cuba	—	—	8,21	2 157
Ecuador	—	—	11,63	2 131
Guatemala	—	—	2,95	865
Haiti	—	—	2,81	577
Honduras (Repubblica)	—	—	0,28	108
Messico	—	—	13,54	2 288
Nicaragua	—	—	6,99	2 038
Panama	—	—	1,76	456
Perù	—	—	2,32	683
Portorico	—	—	5,93	1 566
Salvador	—	—	2,71	934
San Domingo	—	—	6,45	1 056
Stati Uniti	3,31	211	1 911,19	314 131
Uruguay	—	—	0,99	16
Venezuela	—	—	11,81	4 736
Dip. brit. Am. sett. e centr.	—	—	0,58	181
Australia	—	—	131,00	26 892
Nuova Zelanda	—	—	4,29	489
Provv. navi aerei esteri	—	—	0,65	127

2786 — idem: altre, diverse da quelle della voce n. 49.01, anche in custodia

Totale	**937,92**	**117 784**	**583,67**	**126 457**
di cui imp. o esp. temp.	*0,07*	*930*	*0,45*	*36*
di cui reimp. o riesp.	*6,38*	*851*	*1,72*	*961*
Austria	23,42	4 536	5,20	2 982
Belgio-Lussembusgo	3,05	486	34,41	5 537
Bulgaria	—	—	0,01	10
Cecoslovacchia	0,15	80	0,30	20
Danimarca	2,22	444	0,27	210
Finlandia	—	—	0,44	167
Francia	146,44	11 783	35,14	7 767
Germania (Rep. fed.)	310,46	30 904	26,86	14 739
Grecia	—	—	35,42	9 386
Irlanda	—	—	19,18	2 765
Jugoslavia	—	—	3,31	1 637
Malta	—	—	8,28	1 047
Norvegia	—	—	0,63	213
Paesi Bassi	179,37	22 793	5,02	1 115
Polonia	—	—	0,63	225
Portogallo	—	—	2,10	865
Regno Unito	70,47	9 509	15,38	4 288
Spagna	5,94	1 565	0,49	107
Svezia	0,11	71	93,20	5 513
Svizzera	176,03	24 780	24,12	8 867
Turchia	—	—	98,35	9 707
Ungheria	—	—	0,99	35
URSS	—	—	0,03	7
Arabia Saudita	—	—	0,48	131
Birmania	—	—	0,06	100
Cina continentale	—	—	0,05	14
Cipro	—	—	0,01	24
Filippine	—	—	0,35	14
Giappone	0,03	33	1,20	316
Giordania	—	—	0,41	116
Hong Kong	2,13	1 347	1,84	1 047
India	—	—	6,80	786
Irak	—	—	7,91	2 415
Iran	—	—	2,53	1 916
Israele	—	—	3,04	2 044
Kuwait	—	—	5,14	3 669
Libano	—	—	3,57	802
Malesia (Federazione)	—	—	0,56	135
Pakistan	—	—	4,61	980

segue Tav. 11 — CAP. 49

Quantità in quintali (salvo diversa indicazione) e valore in migliaia di lire

MERCI E PAESI	Importazioni		Esportazioni	
	Quantità	Valore	Quantità	Valore
RAU-Siria	—	—	9,52	1 915
Thailandia	—	—	0,02	60
Algeria	—	—	1,88	1 433
Congo belga	0,20	412	—	—
Etiopia-Eritrea (Fed.)	—	—	5,88	175
Ghana (Costa d'Oro)	—	—	0,30	7
Liberia	—	—	0,01	10
Libia	—	—	1,10	289
Marocco	—	—	0,46	239
Nigeria	—	—	1,53	349
RAU-Egitto	—	—	6,14	374
Somalia (Amm. ital.)	—	—	0,06	43
Sudan	—	—	0,22	55
Tanganica	—	—	0,22	33
Tunisia	0,75	30	2,07	347
Unione del Sud Africa	—	—	0,75	1 150
Dip. portogh. Africa occ.	—	—	0,10	38
Argentina	—	—	22,33	1 800
Bolivia	—	—	0,01	6
Brasile	—	—	0,24	79
Canadà	—	—	1,03	321
Cile	—	—	1,38	327
Colombia	—	—	0,48	180
Cuba	—	—	1,65	390
Ecuador	—	—	0,06	44
Guatemala	—	—	2,64	261
Messico	0,04	39	1,10	418
Nicaragua	—	—	0,48	436
Panama	—	—	0,37	651
Perù	—	—	2,81	774
Portorico	—	—	0,01	21
Salvador	—	—	1,87	346
Stati Uniti	17,11	8 972	45,31	18 564
Uruguay	—	—	0,08	28
Venezuela	—	—	4,67	1 032
Australia	—	—	18,13	2 494
Nuova Zelanda	—	—	0,17	18
Paese non accertato	—	—	0,25	17
Provv. navi aerei esteri	—	—	0,02	15

2787 ALTRI STAMPATI: LAVORI DI PUBBLICITÀ COMMERCIALE — giornali e pubblicazioni periodiche, pubblicitari, giornali e pubblicazioni di aziende

Totale	**139,38**	**12 275**	**393,73**	**19 613**
di cui riesp.	—	—	*2,41*	*323*
Austria	2,70	358	3,37	150
Belgio-Lussemburgo	0,43	81	0,25	30
Bulgaria	—	—	49,35	5 486
Danimarca	—	—	4,77	459
Finlandia	—	—	0,50	73
Francia	31,24	2 210	3,95	573
Germania (Rep. fed.)	20,48	2 336	11,66	938
Irlanda	—	—	0,05	4
Islanda	—	—	0,17	5
Jugoslavia	—	—	0,80	130
Malta	—	—	177,86	3 281
Paesi Bassi	—	—	0,04	5
Portogallo	—	—	26,49	2 763
Regno Unito	4,24	746	5,50	495
Svezia	—	—	2,74	175
Svizzera	57,00	4 607	9,22	269
Turchia	—	—	0,20	3
Arabia Saudita	—	—	0,19	10
Cambogia, Laos e Vietnam	—	—	0,10	6
Ceylon	—	—	0,50	50
Cipro	—	—	0,14	20
Formosa	—	—	0,58	18
Hong Kong	—	—	0,28	37
India	—	—	0,30	15
Irak	—	—	0,51	16
Iran	—	—	0,98	22
Libano	—	—	0,40	10
Malesia (Federazione)	—	—	0,50	39
Pakistan	—	—	0,03	20
Thailandia	—	—	0,44	28
Chenia	—	—	0,74	99
Etiopia-Eritrea (Fed.)	—	—	0,10	10
Libia	—	—	0,03	6
Somalia francese	—	—	0,03	9
Somalia (Amm. ital.)	—	—	0,49	6
Unione del Sud Africa	—	—	0,46	52
Argentina	—	—	20,13	1 649
Canadà	—	—	0,33	37
Colombia	—	—	7,42	248
Costarica	—	—	0,40	4
Messico	—	—	0,78	17
Nicaragua	—	—	0,45	54
Stati Uniti	23,29	1 937	46,92	1 218
Venezuela	—	—	0,88	51
Dip. franc. Am. sett. centr.	—	—	1,20	160
Australia	—	—	11,50	863

2788 — opuscoli e cataloghi: a carattere ufficiale, di interesse generale, con esclusione di ogni pubblicità privata

Totale	**120,17**	**5 581**	**1 704,59**	**84 030**
di cui riesp.	—	—	*0,02*	*7*
Austria	10,00	392	92,36	9 032
Belgio-Lussemburgo	—	—	91,11	3 591
Cecoslovacchia	7,60	154	—	—
Danimarca	2,90	169	20,07	1 085
Finlandia	—	—	1,23	69
Francia	1,44	41	85,54	4 814
Germania (Rep. fed.)	14,25	709	377,24	11 734
Germania (Rep. dem.)	—	—	0,30	32
Gibilterra	—	—	0,39	22
Grecia	10,13	419	40,68	2 536
Irlanda	—	—	11,22	359
Islanda	—	—	1,23	72
Jugoslavia	5,80	228	0,97	45
Malta	—	—	6,99	248
Norvegia	—	—	21,32	1 178
Paesi Bassi	1,27	194	5,55	274
Polonia	5,63	181	1,65	19
Portogallo	8,40	146	17,92	1 075
Regno Unito	22,26	1 643	56,47	5 733
Romania	—	—	0,20	33
Spagna	—	—	109,43	4 162
Svezia	11,40	202	130,78	3 175
Svizzera	9,14	622	66,54	3 701
Turchia	—	—	7,07	258
Ungheria	3,98	118	—	—
Aden	—	—	0,44	14
Afganistan	—	—	1,35	50
Cambogia, Laos e Vietnam	—	—	0,20	10
Ceylon	—	—	0,20	10
Cipro	—	—	0,48	27
Filippine	—	—	0,19	5
Hong Kong	—	—	1,15	78
India	—	—	1,73	84
Indonesia	—	—	0,16	4
Iran	—	—	1,61	50
Kuwait	—	—	0,20	10
Libano	—	—	1,61	72
Malesia (Federazione)	—	—	1,36	42
Pakistan	—	—	10,66	748
RAU-Siria	—	—	0,33	216
Thailandia	—	—	0,96	45
Chenia	—	—	1,80	86
Etiopia-Eritrea (Fed.)	—	—	0,16	10
Liberia	—	—	0,20	10
Libia	—	—	11,70	707
Madagascar	—	—	0,60	29
Marocco	—	—	2,16	146
Nigeria	—	—	0,92	39
RAU-Egitto	0,22	20	22,37	873
Somalia francese	—	—	0,25	12
Sudan	—	—	0,39	20
Tunisia	—	—	1,94	122
Unione del Sud Africa	—	—	8,85	501
Dip. portogh. Africa occ.	—	—	0,20	10
Argentina	—	—	55,44	2 220
Bolivia	—	—	0,25	12
Brasile	—	—	8,28	568
Canadà	0,50	96	10,26	708
Cile	—	—	5,06	376
Costarica	—	—	0,20	10
Cuba	—	—	0,96	78
Messico	—	—	10,24	489
Perù	—	—	3,27	198
Salvador	—	—	0,20	10

Quantità in quintali (salvo diversa indicazione) e valore in migliaia di lire

MERCI E PAESI	Importazioni		Esportazioni	
	Quantità	Valore	Quantità	Valore
Stati Uniti	5,25	247	244,80	12 655
Venezuela	—	—	1,93	60
Dip. brit. Am. sett. e cent.	—	—	0,26	14
Australia	—	—	3,16	176
Nuova Zelanda	—	—	1,17	8
Paese non accertato	—	—	2,20	50
Provv. navi aerei esteri	—	—	136,48	9 121
2789 — idem: di altra specie				
Totale	**2 801,58**	**227 678**	**5 430,86**	**462 674**
di cui riesp.	—	—	*389,89*	*29 917*
Albania	—	—	0,17	6
Austria	31,97	2 376	160,81	22 147
Belgio-Lussemburgo	64,14	4 355	188,54	12 244
Bulgaria	—	—	2,55	100
Cecoslovacchia	2,10	107	6,79	252
Danimarca	16,27	2 007	57,52	4 099
Finlandia	11,60	809	25,64	1 378
Francia	436,20	27 184	841,77	52 609
Germania (Rep. fed.)	1 182,47	67 160	535,53	39 951
Germania (Rep. dem.)	0,73	60	0,70	12
Gibilterra	—	—	0,27	33
Grecia	4,70	235	48,74	3 201
Irlanda	0,19	10	4,18	573
Islanda	—	—	1,15	88
Jugoslavia	1,12	62	17,32	1 141
Malta	—	—	3,43	562
Norvegia	7,27	665	18,81	1 554
Paesi Bassi	204,34	28 783	104,84	5 236
Polonia	5,28	188	1,19	157
Portogallo	—	—	17,99	1 413
Regno Unito	197,17	20 874	782,51	71 939
Romania	—	—	2,01	76
Spagna	2,89	168	25,71	2 039
Svezia	59,75	4 377	74,16	4 133
Svizzera	231,13	23 038	287,44	20 930
Turchia	—	—	18,14	2 167
Ungheria	0,90	26	5,98	271
URSS	2,42	33	4,69	235
Aden	—	—	3,57	208
Afganistan	—	—	0,64	53
Arabia Saudita	—	—	1,32	54
Birmania	—	—	5,71	275
Cambogia, Laos e Vietnam	—	—	8,18	247
Ceylon	—	—	5,89	347
Cina continentale	—	—	18,54	761
Cipro	—	—	4,75	422
Corea (Repubblica)	—	—	0,18	12
Filippine	—	—	2,38	148
Formosa	—	—	5,68	160
Giappone	7,94	290	12,38	1 525
Giordania	—	—	10,96	665
Hong Kong	—	—	14,08	458
India	—	—	13,07	1 342
Indonesia	—	—	4,75	184
Irak	—	—	18,75	391
Iran	—	—	45,41	1 427
Israele	—	—	20,12	1 292
Kuwait	—	—	0,85	50
Libano	—	—	28,65	1 531
Malesia (Federazione)	—	—	13,04	858
Pakistan	—	—	5,83	175
RAU-Siria	—	—	11,96	418
Thailandia	—	—	17,17	1 371
Yemen	—	—	0,20	15
Dip. portogh. in Asia	—	—	0,59	387
Altri paesi d'Arabia	—	—	0,31	18
Algeria	—	—	6,37	1 219
Angola	—	—	1,90	115
Camerun francese	—	—	1,83	307
Chenia	0,46	40	27,99	1 487
Congo belga	—	—	5,26	260
Etiopia-Eritrea (Fed.)	—	—	11,05	453
Ghana (Costa d'Oro)	—	—	1,93	280
Liberia	—	—	0,30	12
Libia	—	—	16,38	835
Madagascar	—	—	1,05	33
Marocco	—	—	8,52	618
Mozambico	—	—	3,20	177
Nigeria	—	—	4,37	395
RAU-Egitto	—	—	42,47	1 358
Rhodesia e Nyassaland	—	—	3,73	293
Somalia francese	—	—	0,03	5
Somalia (Amm. ital.)	—	—	4,87	2 237
Sudan	—	—	4,46	262
Tanganica	—	—	0,02	6
Tunisia	—	—	5,63	214
Uganda	—	—	0,45	16
Unione del Sud Africa	0,41	68	73,35	5 440
Altre dip. brit. Africa occ.	—	—	1,12	141
Altre dip. brit. Africa or.	—	—	0,20	18
Altre dip. franc. Africa eq.	—	—	0,65	57
Dip. franc. Africa occ.	—	—	0,51	35
Dip. portogh. Africa occ.	—	—	0,43	6
Argentina	0,70	35	103,00	5 661
Bolivia	—	—	11,02	182
Brasile	0,45	12	73,77	3 611
Canadà	4,86	558	95,30	16 099
Cile	—	—	12,47	1 256
Colombia	—	—	1,05	129
Costarica	—	—	3,96	65
Cuba	—	—	17,63	576
Ecuador	—	—	15,69	287
Guatemala	—	—	3,09	132
Haiti	—	—	3,64	408
Honduras (Repubblica)	—	—	0,18	5
Messico	—	—	20,09	2 155
Nicaragua	—	—	0,12	8
Panama	—	—	2,53	102
Paraguay	—	—	0,15	7
Perù	—	—	34,41	1 740
Portorico	—	—	0,66	26
Salvador	—	—	2,30	91
San Domingo	—	—	3,01	76
Stati Uniti	323,60	44 089	881,02	116 498
Surinam	—	—	0,17	6
Uruguay	—	—	1,02	23
Venezuela	—	—	41,33	2 387
Dip. brit. Am. merid.	—	—	1,07	12
Dip. brit. Am. sett. e centr.	—	—	7,88	678
Dip. franc. Am. sett. centr.	—	—	0,21	21
Australia	0,52	69	44,19	4 147
Nuova Zelanda	—	—	5,17	580
Dip. olandesi in Oceania	—	—	0,14	16
Paese non accertato	—	—	0,39	15
Provv. navi aerei esteri	—	—	302,13	25 890
Punti e depositi franchi	—	—	0,46	166
2790 — altri stampati pubblicitari: a carattere ufficiale, di interesse generale, con esclusione di ogni pubblicità privata				
Totale	**64,20**	**8 936**	**331,00**	**14 850**
Austria	2,47	119	4,70	130
Belgio-Lussemburgo	5,77	425	5,45	456
Danimarca	—	—	8,08	765
Francia	1,44	1 399	114,67	3 716
Germania (Rep. fed.)	2,10	201	34,06	1 051
Grecia	—	—	2,25	56
Irlanda	—	—	2,29	660
Jugoslavia	—	—	1,02	36
Norvegia	—	—	1,88	36
Paesi Bassi	0,24	90	2,42	203
Portogallo	—	—	2,40	55
Regno Unito	1,86	104	31,40	1 457
Spagna	—	—	13,92	229
Svezia	—	—	4,56	82
Svizzera	44,79	6 429	23,74	1 568
Turchia	—	—	0,80	10
Ceylon	—	—	0,35	89
Giappone	—	—	4,88	56
Giordania	—	—	24,50	2 000
Hong Kong	—	—	0,13	20
India	—	—	3,60	42
Algeria	—	—	0,10	10
Marocco	—	—	0,83	8
Nigeria	—	—	0,02	48
RAU-Egitto	—	—	4,10	52
Argentina	—	—	1,20	40
Canadà	—	—	8,07	155
Cile	—	—	0,90	32
Colombia	—	—	0,08	107
Paraguay	—	—	0,30	269

segue Tav. 11 — CAP. 49

Quantità in quintali (salvo diversa indicazione) e valore in migliaia di lire

MERCI E PAESI	Importazioni		Esportazioni	
	Quantità	Valore	Quantità	Valore
Portorico	—	—	0,37	47
Stati Uniti	5,53	169	11,29	465
Venezuela	—	—	2,57	124
Australia	—	—	1,00	44
Provv. navi aerei esteri	—	—	9,40	524
Punti e depositi franchi	—	—	3,67	208
2791 — idem: di altra specie				
Totale	**3 009,29**	**257 871**	**1 698,81**	**125 391**
di cui riesp.	—	—	*11,42*	*1 495*
Austria	43,80	4 809	37,36	3 007
Belgio-Lussemburgo	76,59	16 203	94,25	6 602
Bulgaria	—	—	0,01	16
Cecoslovacchia	—	—	5,92	228
Danimarca	147,53	9 724	41,76	2 424
Finlandia	—	—	11,87	1 036
Francia	442,32	42 561	89,68	8 501
Germania (Rep. fed.)	1 402,23	98 044	406,38	18 253
Germania (Rep. dem.)	—	—	0,50	45
Grecia	2,35	101	12,25	3 417
Irlanda	0,11	47	2,03	182
Islanda	—	—	0,55	27
Jugoslavia	—	—	11,04	439
Malta	—	—	18,25	901
Norvegia	—	—	20,71	2 312
Paesi Bassi	173,35	12 354	50,86	3 794
Polonia	0,69	20	5,22	164
Portogallo	—	—	6,67	614
Regno Unito	213,39	22 035	97,87	6 146
Romania	—	—	0,45	48
Spagna	0,40	69	35,14	1 130
Svezia	45,47	2 681	32,99	2 268
Svizzera	283,44	26 050	150,95	7 970
Turchia	—	—	10,35	330
URSS	—	—	0,41	55
Aden	—	—	12,27	772
Afganistan	—	—	0,75	10
Arabia Saudita	—	—	0,94	64
Birmania	—	—	3,85	446
Borneo britannico	—	—	0,67	5
Cambogia, Laos e Vietnam	—	—	0,38	56
Ceylon	—	—	14,96	255
Cipro	—	—	5,78	345
Corea (Repubblica)	—	—	0,04	34
Filippine	—	—	0,30	34
Formosa	—	—	0,04	14
Giappone	0,90	40	3,63	420
Giordania	—	—	1,42	239
Hong Kong	—	—	7,15	1 036
India	—	—	2,14	196
Indonesia	—	—	0,64	39
Irak	—	—	2,52	117
Iran	—	—	18,14	2 321
Israele	—	—	5,48	972
Kuwait	—	—	0,55	31
Libano	—	—	10,74	1 795
Malesia (Federazione)	—	—	4,90	521
Pakistan	—	—	5,87	203
RAU-Siria	—	—	9,59	764
Thailandia	—	—	10,20	273
Yemen	—	—	0,20	10
Dip. portoghesi in Asia	—	—	2,90	66
Altri paesi d'Arabia	—	—	1,06	49
Africa del Sud-Ovest	—	—	0,27	8
Algeria	—	—	0,40	25
Chenia	—	—	2,70	124
Congo belga	—	—	0,31	15
Etiopia-Eritrea (Fed.)	—	—	6,29	442
Ghana (Costa d'Oro)	—	—	2,40	368
Liberia	—	—	0,92	54
Libia	—	—	18,41	1 939
Madagascar	—	—	1,03	66
Marocco	—	—	3,55	95
Mozambico	—	—	0,93	50
Nigeria	—	—	2,24	308
RAU-Egitto	—	—	15,43	1 775
Rhodesia e Nyassaland	—	—	4,53	97
Somalia francese	—	—	0,73	73
Somalia (Amm. ital.)	—	—	11,00	913
Sudan	—	—	1,80	158
Tunisia	—	—	4,75	105
Unione del Sud Africa	—	—	30,60	4 128
Altre dip. brit. Africa or.	—	—	0,87	15
Dip. franc. Africa occ.	—	—	0,18	13
Argentina	—	—	8,94	577
Bolivia	—	—	2,28	60
Brasile	—	—	11,51	412
Canadà	0,04	68	17,54	1 152
Cile	—	—	6,48	571
Colombia	—	—	0,85	116
Costarica	—	—	0,68	35
Cuba	—	—	0,20	4
Ecuador	—	—	1,57	115
Guatemala	—	—	1,04	36
Haiti	—	—	0,46	16
Messico	1,23	149	10,93	435
Nicaragua	—	—	2,26	51
Panama	—	—	5,08	496
Paraguay	—	—	2,13	56
Perù	—	—	3,08	647
Portorico	—	—	0,52	30
Salvador	—	—	0,67	129
San Domingo	—	—	0,65	70
Stati Uniti	175,45	22 916	187,18	23 964
Uruguay	—	—	0,23	14
Venezuela	—	—	7,18	1 671
Dip. brit. Am. merid.	—	—	1,30	30
Dip. brit. Am. sett. e centr.	—	—	0,65	26
Dip. franc. Am. sett. centr.	—	—	0,50	15
Dip. oland. Am. centr.	—	—	1,13	49
Australia	—	—	3,81	824
Nuova Zelanda	—	—	1,38	154
Dip. brit. in Oceania	—	—	0,41	17
Dip. franc. in Oceania	—	—	0,10	6
Paese non accertato	—	—	1,05	52
Provv. navi aerei esteri	—	—	2,55	175
Punti e depositi franchi	—	—	34,55	1 619
2792 ALTRI STAMPATI — biglietti di visita, di felicitazioni, di auguri, di partecipazione e simili				
Totale	**282,86**	**71 973**	**505,48**	**104 233**
di cui riesp.	—	—	*0,68*	*456*
Austria	2,81	882	0,31	97
Belgio-Lussemburgo	31,47	8 670	73,71	12 452
Danimarca	55,87	14 849	—	—
Finlandia	—	—	0,33	91
Francia	7,84	1 960	203,76	40 209
Germania (Rep. fed.)	157,18	37 216	28,79	4 039
Grecia	—	—	1,88	425
Paesi Bassi	0,38	63	70,33	19 412
Polonia	—	—	0,94	251
Portogallo	—	—	13,42	3 065
Regno Unito	—	—	20,69	3 492
Spagna	5,77	1 459	—	—
Svezia	—	—	1,19	235
Svizzera	14,28	3 667	22,55	7 107
Giordania	—	—	1,17	198
Hong Kong	0,30	97	—	—
Libano	—	—	3,12	642
Malesia (Federazione)	—	—	0,12	10
RAU-Siria	—	—	0,94	109
Libia	—	—	2,86	384
Somalia francese	—	—	1,72	254
Argentina	—	—	1,43	94
Canadà	—	—	1,86	630
Messico	—	—	0,08	78
Portorico	—	—	3,00	679
Stati Uniti	6,96	3 110	31,86	5 329
Venezuela	—	—	7,11	2 672
Australia	—	—	12,31	2 279
2793 — non nominati				
Totale	**1 330,70**	**138 312**	**1 270,41**	**140 654**
di cui riesp.	—	—	*1,69*	*1 937*
Austria	33,15	1 964	36,43	7 060
Belgio-Lussemburgo	19,66	1 773	57,81	8 535
Bulgaria	—	—	0,24	15
Cecoslovacchia	—	—	1,08	41
Danimarca	1,47	251	24,17	1 511

Quantità in quintali (salvo diversa indicazione) e valore in migliaia di lire

MERCI E PAESI	Importazioni		Esportazioni	
	Quantità	Valore	Quantità	Valore
Finlandia	—	—	36,10	1 875
Francia	250,58	21 648	114,69	11 103
Germania (Rep. fed.)	411,57	28 770	102,66	14 592
Germania (Rep. dem.)	—	—	0,16	18
Gibilterra	—	—	0,36	34
Grecia	0,10	22	19,14	3 185
Iralanda	—	—	5,58	1 586
Jugoslavia	—	—	8,12	463
Malta	—	—	1,70	126
Norvegia	3,00	94	10,26	609
Paesi Bassi	53,27	5 899	13,95	4 445
Polonia	—	—	0,07	12
Portogallo	—	—	2,33	111
Regno Unito	196,80	34 040	52,12	11 047
Romania	—	—	0,26	30
Spagna	—	—	8,63	342
Svezia	31,55	2 111	20,01	1 431
Svizzera	170,77	18 477	56,69	7 981
Turchia	—	—	2,95	532
Ungheria	—	—	0,25	15
URSS	—	—	13,33	328
Aden	—	—	0,12	314
Arabia Saudita	—	—	2,25	60
Cambogia, Laos e Vietnam	—	—	0,05	9
Cina continentale	—	—	1,52	47
Cipro	—	—	0,53	23
Corea (Repubblica)	—	—	0,65	47
Filippine	—	—	0,42	29
Formosa	—	—	0,48	38
Giappone	0,93	43	17,06	397
Giordania	—	—	1,76	149
Hong Kong	11,92	2 483	2,50	272
India	0,67	81	32,98	1 429
Indonesia	—	—	0,07	12
Iran	—	—	4,83	349
Israele	—	—	1,82	736
Kuwait	—	—	0,32	20
Libano	0,70	38	39,31	3 930
Malesia (Federazione)	—	—	7,29	2 566
Pakistan	—	—	0,94	106
RAU-Siria	—	—	6,31	763
Thailandia	—	—	0,44	28
Dip. portogh. in Asia	—	—	0,12	10
Algeria	—	—	1,92	75
Chenia	—	—	1,38	48
Congo belga	—	—	0,08	10
Etiopia-Eritrea (Fed.)	—	—	43,51	3 042
Ghana (Costa d'Oro)	—	—	0,47	35
Liberia	—	—	1,70	62
Libia	—	—	64,04	4 951
Marocco	—	—	7,41	248
Mozambico	—	—	0,24	45
Nigeria	—	—	2,24	147
RAU-Egitto	—	—	5,12	318
Rhodesia e Nyassaland	—	—	0,15	11
Somalia (Amm. ital.)	—	—	19,19	1 192
Sudan	—	—	25,66	283
Tunisia	—	—	2,92	151
Unione del Sud Africa	0,08	11	3,12	233
Dip. franc. Africa occ.	—	—	0,35	21
Argentina	—	—	25,50	2 057
Brasile	—	—	2,00	653
Canadà	1,64	334	23,35	3 351
Cile	—	—	1,50	321
Colombia	—	—	6,83	282
Ecuador	—	—	7,80	303
Guatemala	—	—	0,15	76
Honduras (Repubblica)	—	—	0,08	24
Messico	2,78	701	8,66	1 075
Nicaragua	—	—	0,02	10
Panama	—	—	0,34	70
Perù	—	—	0,36	31
Salvador	—	—	0,13	28
San Domingo	—	—	0,89	198
Stati Uniti	139,74	19 448	175,90	21 333
Uruguay	—	—	0,07	18
Venezuela	—	—	24,17	5 702
Dip. brit. Am. merid.	—	—	0,24	8
Dip. brit. Am. sett. e centr.	—	—	21,62	2 309
Dip. oland. Am. centr.	—	—	0,61	110
Australia	0,32	124	7,46	588
Provv. navi aerei esteri	—	—	8,86	624
Punti e depositi franchi	—	—	63,51	2 250

CAPITOLO 50

Seta e cascami di seta

50.01

2794 BOZZOLI DI BACHI DA SETA ATTI ALLA TRATTURA

MERCI E PAESI	Importazioni		Esportazioni	
	Quantità	Valore	Quantità	Valore
Totale	**8 259,62**	**1 007 362**	**3,58**	**1 042**
di cui imp. temp.	*4 340,84*	*623 873*	—	—
Bulgaria	108,81	10 226	—	—
Francia	32,22	3 582	—	—
Grecia	654,49	114 398	—	—
Jugoslavia	13,00	1 533	—	—
Svizzera	—	—	0,25	50
Turchia	4 036,80	523 182	—	—
URSS	556,11	43 167	—	—
Giappone	—	—	3,00	616
Iran	2 177,67	173 782	—	—
Libano	680,52	137 492	0,23	281
Libia	—	—	0,10	95

50.02

2795 SETA GREGGIA (NON TORTA) — cruda

MERCI E PAESI	Importazioni		Esportazioni	
	Quantità	Valore	Quantità	Valore
Totale	**12 374,01**	**7 227 567**	**540,49**	**284 178**
di cui imp. o esp. temp.	*11 943,38*	*7 021 132*	*2,35*	*2 351*
di cui riesp.	—	—	*373,30*	*227 048*
Austria	9,69	2 636	2,93	1 504
Belgio-Lussemburgo	—	—	1,05	765
Bulgaria	166,90	86 366	—	—
Danimarca	—	—	0,04	27
Finlandia	—	—	0,06	16
Francia	16,12	10 159	186,70	119 291
Germania (Rep. fed.)	7,37	4 989	53,47	32 361
Grecia	101,22	54 908	—	—
Jugoslavia	321,44	165 205	0,08	48
Paesi Bassi	—	—	28,99	23 411
Regno Unito	—	—	5,81	4 324
Romania	8,66	4 838	—	—
Svezia	—	—	0,05	30
Svizzera	1 488,76	919 613	149,76	51 205
Cambogia, Laos e Vietnam	40,17	23 818	—	—
Cina continentale	2 543,45	1 397 593	—	—
Corea (Rep. dem. pop.)	6,06	3 246	—	—
Corea (Repubblica)	30,64	17 356	—	—
Giappone	7 565,13	4 509 870	—	—
Iran	68,40	26 970	—	—
Israele	—	—	0,35	100
Malesia (Federazione)	—	—	1,24	1 249
Marocco	—	—	3,91	2 533
Unione del Sud Africa	—	—	8,85	1 718
Canadà	—	—	0,05	10
Stati Uniti	—	—	97,15	45 586

2796 — altra

MERCI E PAESI	Importazioni		Esportazioni	
	Quantità	Valore	Quantità	Valore
Totale	**16,65**	**10 979**	**9,32**	**7 608**
di cui imp. temp.	*16,33*	*10 606*	—	—
di cui riesp.	—	—	*8,10*	*6 380*
Francia	—	—	2,47	1 443
Germania (Rep. fed.)	0,32	373	0,28	373
Jugoslavia	—	—	0,03	5
Paesi Bassi	—	—	6,47	5 626
Giappone	16,33	10 606	—	—
Libia	—	—	0,07	161

segue Tav. 11 — CAP. 50

Quantità in quintali (salvo diversa indicazione) e valore in migliaia di lire

MERCI E PAESI	Importazioni		Esportazioni	
	Quantità	Valore	Quantità	Valore

SETA GREGGIA (NON TORTA)

(stat. 2795, 2796)

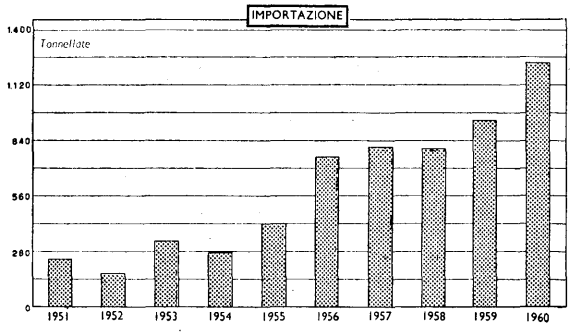

50.03

2797 CASCAMI DI SETA — in massa

Totale	**17 136,69**	**1 198 859**	**1 676,00**	**137 613**
di cui imp. temp.	*5 786,43*	*517 820*	—	—
di cui riesp.	—	—	*234,08*	*7 546*
Austria	0,50	89	—	—
Belgio-Lussemburgo	7,19	745	—	—
Bulgaria	627,46	41 557	—	—
Francia	149,55	6 216	478,08	67 252
Germania (Rep. fed.)	50,35	3 988	1,11	223
Grecia	245,27	17 872	—	—
Jugoslavia	688,72	59 490	—	—
Regno Unito	—	—	70,15	12 831
Romania	452,71	38 843	—	—
Spagna	—	—	95,72	8 473
Svizzera	160,34	8 969	808,16	39 947
Turchia	1 247,02	91 810	—	—
URSS	2 895,14	121 626	—	—
Cambogia, Laos e Vietnam	425,69	17 459	—	—
Cina continentale	507,68	104 555	—	—
Cipro	—	—	0,27	22
Corea (Repubblica)	3,60	480	—	—
Giappone	3 867,53	199 490	—	—
India	3 960,73	376 811	—	—
Iran	1 362,62	73 697	—	—
Argentina	—	—	0,50	48
Messico	—	—	35,21	2 924
Stati Uniti	484,59	35 162	186,60	5 880
Provv. navi aerei esteri	—	—	0,20	13

2798 — pettinati, cardati, sfilacciati: in fiocco o mannelle

Totale	**1 195,27**	**496 343**	**1 783,39**	**947 690**
di cui imp. temp.	*559,71*	*247 313*	—	—
di cui riesp.	—	—	*1 665,11*	*906 609*
Austria	—	—	0,82	20
Belgio-Lussemburgo	16,85	8 205	20,56	10 565
Francia	—	—	64,45	34 150
Germania (Rep. fed.)	11,88	4 461	1 341,82	732 110
Grecia	—	—	10,20	148
Paesi Bassi	—	—	2,39	1 790
Regno Unito	—	—	76,26	41 236
Svizzera	2,85	246	257,17	126 607
Cina continentale	587,16	266 832	—	—
Giappone	559,54	211 703	—	—
Etiopia-Eritrea (Fed.)	—	—	3,67	104
Libia	—	—	3,52	130
Marocco	—	—	1,50	279
Brasile	—	—	0,02	75
Messico	—	—	0,11	35
Stati Uniti	16,99	4 896	0,90	441

2799 — idem: in nastri o lucignoli

Totale	**64,34**	**18 745**	**1,82**	**683**
Belgio-Lussemburgo	1,70	1 022	0,02	4
Francia	19,45	5 325	—	—
Jugoslavia	—	—	0,50	335
Paesi Bassi	—	—	0,24	41
Regno Unito	43,19	12 398	0,01	10
Svizzera	—	—	0,05	50
Birmania	—	—	0,23	34
Algeria	—	—	0,01	10
Ghana (Costa d'Oro)	—	—	0,02	7
Argentina	—	—	0,10	10
Brasile	—	—	0,02	50
Canadà	—	—	0,03	41
Colombia	—	—	0,10	18
Stati Uniti	—	—	0,49	73

50.04

2800 FILATI DI SETA NON PREPARATI PER LA VENDITA AL MINUTO — crudi

Totale	**22,79**	**12 211**	**4 062,09**	**2 763 171**
di cui imp. o esp. temp.	*16,14*	*9 606*	*5,94*	*5 956*
di cui reimp. o riesp.	*1,36*	*1 297*	*3 659,64*	*2 497 279*
Austria	—	—	46,22	35 725
Belgio-Lussemburgo	—	—	6,30	4 472
Francia	—	—	42,56	30 495
Germania (Rep. fed.)	—	—	469,27	305 732
Jugoslavia	4,89	2 649	—	—
Paesi Bassi	—	—	13,23	10 372
Portogallo	—	—	18,55	15 196
Svezia	—	—	0,21	213
Svizzera	9,45	4 622	3 024,24	2 097 517
Giappone	8,45	4 940	—	—
Irak	—	—	0,07	31
Libano	—	—	10,21	3 919
Pakistan	—	—	2,66	2 509
Libia	—	—	46,02	30 282
Marocco	—	—	7,15	4 509
RAU-Egitto	—	—	4,56	5 032
Argentina	—	—	21,42	17 161
Messico	—	—	10,92	9 840
Stati Uniti	—	—	334,56	187 521
Paese non accertato	—	—	3,94	2 645

2801 — altri

Totale	**91,22**	**67 238**	**37,04**	**35 181**
di cui imp. temp.	*3,15*	*1 980*	—	—
di cui reimp. o riesp.	*14,92*	*12 527*	*24,68*	*23 422*
Austria	—	—	3,08	5 646
Belgio-Lussemburgo	—	—	1,57	967
Francia	—	—	0,14	68
Germania (Rep. fed.)	—	—	11,72	8 224
Paesi Bassi	64,27	51 935	0,59	393
Portogallo	—	—	0,24	89
Regno Unito	—	—	1,31	790
Svizzera	23,80	13 323	4,86	6 822
Giappone	3,15	1 980	—	—
Argentina	—	—	12,80	11 291
Brasile	—	—	0,13	271
Messico	—	—	0,11	96
Stati Uniti	—	—	0,48	515
Australia	—	—	0,01	9

Quantità in quintali (salvo diversa indicazione) e valore in migliaia di lire

MERCI E PAESI	Importazioni		Esportazioni	
	Quantità	Valore	Quantità	Valore
50.05				
2802 FILATI DI BORRA DI SETA (SCHAPPE) NON PREPARATI PER LA VENDITA AL MINUTO — semplici: greggi, sgommati o imbianchiti				
Totale	**26,77**	**9 804**	**268,57**	**137 196**
Austria	—	—	0,30	91
Belgio-Lussemburgo	—	—	5,33	4 098
Finlandia	—	—	0,52	83
Francia	—	—	2,80	1 213
Germania (Rep. fed.)	16,26	6 479	86,18	51 401
Paesi Bassi	—	—	29,82	10 663
Portogallo	—	—	0,10	16
Regno Unito	—	—	2,23	1 422
Svezia	—	—	5,78	3 960
Svizzera	10,51	3 325	13,05	4 544
Malesia (Federazione)	—	—	5,26	2 219
Stati Uniti	—	—	117,20	57 486
2803 — idem: altri				
Totale	**5,49**	**3 029**	**74,65**	**44 882**
di cui imp. temp.	*5,00*	*2 832*	—	—
di cui riesp.	—	—	*0,42*	*607*
Austria	—	—	0,59	428
Belgio-Lussemburgo	—	—	4,67	3 632
Francia	—	—	1,04	753
Germania (Rep. fed.)	0,49	197	38,94	24 174
Paesi Bassi	—	—	1,64	787
Portogallo	—	—	0,84	245
Regno Unito	—	—	0,51	390
Svezia	—	—	0,10	67
Svizzera	—	—	12,04	6 950
Cina continentale	5,00	2 832	—	—
Messico	—	—	0,56	491
Stati Uniti	—	—	13,72	6 965
2804 — ritorti o ritorti su ritorto (câblés): greggi, sgommati o imbianchiti				
Totale	**538,93**	**241 455**	**1 343,85**	**825 832**
di cui imp. temp.	*383,65*	*193 723*	—	—
di cui riesp.	—	—	*202,02*	*138 232*
Austria	—	—	12,57	7 533
Belgio-Lussemburgo	—	—	83,61	59 651
Cecoslovacchia	2,00	507	—	—
Francia	—	—	155,83	104 213
Germania (Rep. fed.)	0,61	294	393,76	225 565
Jugoslavia	—	—	1,48	746
Paesi Bassi	—	—	4,03	1 949
Portogallo	—	—	63,69	39 099
Regno Unito	—	—	135,01	93 687
Svezia	1,00	506	30,28	20 836
Svizzera	52,88	23 090	81,98	56 244
Cina continentale	482,44	217 058	—	—
Argentina	—	—	6,00	3 826
Cile	—	—	1,58	1 521
Messico	—	—	1,26	1 429
Stati Uniti	—	—	372,49	209 394
Australia	—	—	0,28	139
2805 — idem: altri				
Totale	—	—	**149,53**	**88 445**
Austria	—	—	0,10	48
Belgio-Lussemburgo	—	—	3,49	2 523
Francia	—	—	5,60	3 969
Germania (Rep. fed.)	—	—	43,43	21 784
Grecia	—	—	1,68	534
Paesi Bassi	—	—	0,47	234
Portogallo	—	—	7,76	2 301
Regno Unito	—	—	5,00	3 634
Svezia	—	—	25,50	16 341
Svizzera	—	—	21,50	14 809
Cile	—	—	1,98	1 776
Messico	—	—	8,14	7 087
Stati Uniti	—	—	12,11	7 780
Uruguay	—	—	2,42	1 991
Australia	—	—	10,35	3 634
50.06				
2806 FILATI DI ROCCADINO O PETTENUZZO DI SETA, NON PREPARATI PER LA VENDITA AL MINUTO — semplici: greggi				
Totale	—	—	**521,09**	**65 375**
di cui riesp.	—	—	*4,17*	*1 022*
Austria	—	—	0,52	60
Belgio-Lussemburgo	—	—	2,66	612
Bulgaria	—	—	4,17	1 022
Finlandia	—	—	0,60	102
Germania (Rep. fed.)	—	—	2,23	409
Portogallo	—	—	28,41	4 737
Svizzera	—	—	6,07	1 850
India	—	—	80,12	9 227
Irak	—	—	24,00	2 263
Madagascar	—	—	326,64	33 546
Messico	—	—	5,82	2 844
Stati Uniti	—	—	39,85	8 703
2807 — idem: altri				
Totale	**0,42**	**159**	**26,58**	**3 796**
Austria	—	—	4,22	547
Belgio-Lussemburgo	—	—	8,51	900
Danimarca	—	—	0,18	24
Finlandia	—	—	0,98	195
Germania (Rep. fed.)	—	—	4,39	515
Svizzera	—	—	0,32	31
Libia	—	—	4,48	1 052
Stati Uniti	0,42	159	3,50	532
2808 — ritorti o ritorti su ritorto (câblés): greggi				
Totale	**0,74**	**446**	**33,16**	**9 432**
di cui imp. temp.	*0,74*	*446*	—	—
Finlandia	—	—	0,23	41
Germania (Rep. fed.)	—	—	0,88	385
Portogallo	—	—	5,45	488
Svezia	—	—	5,40	3 852
Svizzera	0,74	446	0,22	50
RAU-Siria	—	—	0,02	41
Argentina	—	—	2,32	575
Stati Uniti	—	—	18,64	4 000
2809 — idem: altri				
Totale	—	—	**36,64**	**18 242**
di cui riesp.	—	—	*0,32*	*133*
Austria	—	—	0,20	170
Germania (Rep. fed.)	—	—	26,53	15 747
Paesi Bassi	—	—	1,33	240
Malesia (Federazione)	—	—	0,03	30
Brasile	—	—	8,26	1 952
Canadà	—	—	0,09	70
Australia	—	—	0,20	33
50.07				
2810 FILATI DI SETA, ECC. PREPARATI PER LA VENDITA AL MINUTO — di seta				
Totale	**0,43**	**1 166**	**7,19**	**8 561**
di cui riesp.	—	—	*1,23*	*1 609*
Austria	—	—	0,11	171
Belgio-Lussemburgo	—	—	0,02	9
Francia	0,19	615	2,40	3 080
Germania (Rep. fed.)	—	—	0,16	87

segue Tav. 11 — CAP. 50

Quantità in quintali (salvo diversa indicazione) e valore in migliaia di lire

MERCI E PAESI	Importazioni		Esportazioni	
	Quantità	Valore	Quantità	Valore
Portogallo	—	—	0,11	223
Regno Unito	0,24	551	—	—
Svizzera	—	—	1,03	1 118
Israele	—	—	0,39	609
Altri paesi d'Arabia	—	—	0,03	69
Etiopia-Eritrea (Fed.)	—	—	0,34	330
Libia	—	—	0,30	210
Costarica	—	—	0,61	722
Cuba	—	—	0,02	89
Messico	—	—	0,10	93
Panama	—	—	0,12	184
Stati Uniti	—	—	0,79	477
Venezuela	—	—	0,62	1 062
Provv. navi aerei esteri	—	—	0,04	28
2811 — di borra di seta (schappe)				
Totale	—	—	**39,48**	**6 518**
Finlandia	—	—	0,50	139
Francia	—	—	0,22	148
Germania (Rep. fed.)	—	—	0,84	328
Grecia	—	—	0,50	220
Regno Unito	—	—	0,05	20
Svizzera	—	—	0,10	48
Ghana (Costa d'Oro)	—	—	0,14	116
Madagascar	—	—	10,79	1 291
Argentina	—	—	4,95	1 890
Brasile	—	—	20,31	1 691
Venezuela	—	—	0,82	467
Australia	—	—	0,04	20
Provv. navi aerei esteri	—	—	0,22	140
2812 — di roccadino o pettenuzzo				
Totale	—	—	**0,23**	**477**
di cui riesp.	—	—	*0,09*	*180*
Danimarca	—	—	0,09	180
Svezia	—	—	0,10	144
Svizzera	—	—	0,04	153
50.08				
2813 PELO DI MESSINA (CRINO DI FIRENZE)				
Totale	—	—	**14,57**	**1 873**
di cui riesp.	—	—	*12,73*	*1 830*
Norvegia	—	—	1,82	35
Stati Uniti	—	—	12,75	1 838
2814 IMITAZIONI DEL CATGUT PREPARATE CON FILI DI SETA				
Totale	**9,88**	**24 004**	**0,07**	**300**
Francia	0,08	56	—	—
Regno Unito	7,93	16 192	—	—
Libia	—	—	0,07	300
Stati Uniti	1,87	7 756	—	—
50.09				
2815 TESSUTI DI SETA O DI BORRA DI SETA (SCHAPPE) CRESPI, PURI — lisci: greggi				
Totale	**8,00**	**11 515**	**23,39**	**21 837**
di cui imp. temp.	*7,82*	*11 258*	—	—
di cui riesp.	—	—	*19,72*	*19 130*
Belgio-Lussemburgo	—	—	0,11	178
Danimarca	—	—	1,25	623
Germania (Rep. fed.)	—	—	0,27	487
Polonia	—	—	19,63	18 972
Svizzera	1,10	1 298	0,98	1 008
Cina continentale	4,68	4 790	—	—
RAU-Egitto	2,22	5 427	—	—
Stati Uniti	—	—	1,15	569

MERCI E PAESI	Importazioni		Esportazioni	
	Quantità	Valore	Quantità	Valore
2816 — idem: imbianchiti o tinti				
Totale	**14,71**	**14 040**	**21,42**	**22 636**
di cui imp. temp.	*12,82*	*9 929*	—	—
di cui riesp.	—	—	*3,25*	*6 578*
Belgio-Lussemburgo	—	—	0,09	219
Francia	0,91	2 988	3,05	5 216
Germania (Rep. fed.)	—	—	0,63	1 003
Paesi Bassi	—	—	0,05	83
Portogallo	—	—	0,03	88
Regno Unito	0,30	280	2,23	3 251
Svizzera	8,75	7 540	1,34	2 968
Turchia	—	—	0,15	912
Arabia Saudita	—	—	0,06	294
Giappone	4,55	3 020	—	—
Hong Kong	0,20	212	0,15	430
Libano	—	—	0,24	437
Ghana (Costa d'Oro)	—	—	0,01	42
Libia	—	—	1,53	240
Tunisia	—	—	5,86	490
Unione del Sud Africa	—	—	0,16	423
Canadà	—	—	0,12	204
Colombia	—	—	3,52	2 023
Messico	—	—	1,02	1 786
Perù	—	—	0,37	691
Stati Uniti	—	—	0,78	1 783
Australia	—	—	0,01	32
Nuova Zelanda	—	—	0,02	21
2817 — idem: a colori				
Totale	**2,05**	**4 687**	**25,48**	**42 483**
di cui riesp.	—	—	*0,55*	*1 582*
Austria	—	—	0,39	1 931
Belgio-Lussemburgo	—	—	0,36	398
Finlandia	—	—	0,02	162
Francia	1,01	2 512	0,02	47
Germania (Rep. fed.)	—	—	9,05	7 212
Norvegia	—	—	0,05	108
Portogallo	—	—	0,09	90
Regno Unito	0,38	1 318	0,98	2 030
Svizzera	0,53	679	2,69	5 120
Hong Kong	—	—	0,22	338
India	0,13	178	—	—
Iran	—	—	0,87	2 934
Libano	—	—	0,06	50
Malesia (Federazione)	—	—	0,08	28
RAU-Siria	—	—	0,06	50
Libia	—	—	0,18	226
RAU-Egitto	—	—	0,08	497
Rhodesia e Nyassaland	—	—	0,02	37
Tunisia	—	—	0,06	50
Unione del Sud Africa	—	—	1,28	3 167
Argentina	—	—	0,04	40
Brasile	—	—	0,02	11
Canadà	—	—	0,48	255
Messico	—	—	0,76	1 748
Stati Uniti	—	—	2,92	4 525
Venezuela	—	—	0,74	2 067
Australia	—	—	3,95	9 344
Provv. navi aerei esteri	—	—	0,01	18
2818 — idem: stampati				
Totale	**13,70**	**31 662**	**65,94**	**84 917**
di cui riesp.	—	—	*16,42*	*32 614*
Austria	—	—	0,53	2 369
Belgio-Lussemburgo	0,45	640	5,52	14 180
Danimarca	—	—	0,48	462
Finlandia	—	—	0,05	147
Francia	3,60	7 518	0,44	1 314
Germania (Rep. fed.)	2,21	4 906	4,22	7 483
Grecia	—	—	0,18	100
Jugoslavia	—	—	0,10	64
Norvegia	—	—	0,09	313
Paesi Bassi	—	—	0,06	82
Portogallo	—	—	0,05	88
Regno Unito	2,46	7 968	9,08	6 194

Quantità in quintali (salvo diversa indicazione) e valore in migliaia di lire

MERCI E PAESI	Importazioni		Esportazioni	
	Quantità	Valore	Quantità	Valore
Spagna	—	—	0,07	271
Svezia	—	—	0,23	564
Svizzera	4,98	10 630	5,81	10 809
Hong Kong	—	—	1,00	2 311
Irak	—	—	0,03	80
Iran	—	—	0,49	1 058
Libano	—	—	0,05	176
Thailandia	—	—	0,58	328
Congo belga	—	—	0,01	24
Libia	—	—	0,04	66
Marocco	—	—	0,05	642
RAU-Egitto	—	—	0,56	2 306
Unione del Sud Africa	—	—	1,56	2 706
Argentina	—	—	0,75	1 545
Canadà	—	—	0,11	800
Messico	—	—	0,39	759
Parguay	—	—	0,20	365
Perù	—	—	20,97	3 616
Stati Uniti	—	—	10,98	22 731
Uruguay	—	—	0,23	354
Venezuela	—	—	0,04	12
Australia	—	—	0,16	413
Provv. navi aerei esteri	—	—	0,83	185
2819 — operati o broccati: greggi				
Totale	**0,38**	**382**	**0,75**	**1 032**
di cui imp. temp.	*0,38*	*382*	—	—
di cui riesp.	—	—	*0,12*	*204*
Danimarca	—	—	0,12	204
Francia	0,38	382	—	—
Canadà	—	—	0,63	828
2820 — idem: imbianchiti o tinti				
Totale	**4,62**	**3 395**	**38,91**	**71 868**
di cui imp. temp.	*2,67*	*1 478*	—	—
oi cui riesp.	—	—	*11,49*	*8 309*
Austria	—	—	3,96	10 699
Belgio-Lussemburgo	—	—	2,17	4 958
Bulgaria	—	—	0,02	71
Danimarca	—	—	0,22	144
Finlandia	—	—	0,51	1 547
Francia	—	—	2,82	8 331
Germania (Rep. fed.)	—	—	1,06	2 720
Grecia	—	—	0,60	1 323
Irlanda	—	—	0,75	1 619
Norvegia	—	—	0,08	170
Regno Unito	0,12	367	8,54	11 449
Svezia	—	—	0,01	10
Svizzera	2,67	1 478	0,64	1 484
India	1,83	1 550	—	—
Iran	—	—	1,38	4 491
Malesia (Federazione)	—	—	0,01	53
Chenia	—	—	0,02	42
Etiopia-Eritrea (Fed.)	—	—	0,02	29
Libia	—	—	0,13	81
RAU-Egitto	—	—	0,13	171
Unione del Sud Africa	—	—	0,40	314
Argentina	—	—	0,26	400
Canadà	—	—	3,66	2 956
Messico	—	—	2,77	6 945
Perù	—	—	0,27	532
Stati Uniti	—	—	3,69	8 343
Australia	—	—	4,79	2 986
2821 — idem: a colori				
Totale	**0,97**	**2 545**	**10,30**	**15 535**
di cui riesp.	—	—	*0,12*	*266*
Austria	—	—	0,08	228
Belgio-Lussemburgo	—	—	0,31	493
Danimarca	—	—	0,59	511
Francia	0,68	1 703	0,20	473
Germania (Rep. fed.)	0,21	345	0,54	1 729
Gibilterra	—	—	0,26	672
Grecia	—	—	0,26	475
Norvegia	—	—	0,20	478
Paesi Bassi	—	—	0,03	74
Regno Unito	0,08	497	0,57	613
Svezia	—	—	1,22	226
Svizzera	—	—	0,50	946
Libano	—	—	0,25	470
Libia	—	—	1,10	660
Brasile	—	—	0,60	236
Canadà	—	—	0,06	124
Stati Uniti	—	—	3,07	6 041
Australia	—	—	0,46	1 086
2822 — idem: stampati				
Totale	**3,42**	**6 223**	**73,03**	**58 448**
di cui riesp.	—	—	*0,97*	*1 519*
Austria	—	—	1,01	1 000
Belgio-Lussemburgo	—	—	0,73	1 134
Danimarca	—	—	0,13	57
Francia	0,67	2 064	13,51	6 190
Germania (Rep. fed.)	2,14	2 735	17,65	16 257
Gibilterra	—	—	0,82	1 141
Grecia	—	—	1,23	1 371
Jugoslavia	—	—	0,03	124
Norvegia	—	—	0,05	140
Paesi Bassi	—	—	3,54	2 382
Portogallo	—	—	0,15	238
Regno Unito	0,04	150	1,54	2 359
Spagna	—	—	0,31	659
Svezia	—	—	0,54	743
Svizzera	0,57	1 274	1,16	3 991
Libano	—	—	0,87	685
Mozambico	—	—	0,52	392
Tunisia	—	—	0,38	224
Unione del Sud Africa	—	—	1,16	1 081
Altri dip. brit. Africa or.	—	—	0,06	26
Brasile	—	—	0,30	150
Canadà	—	—	0,05	31
Panama	—	—	0,06	83
Stati Uniti	—	—	25,46	17 147
Australia	—	—	1,41	476
Nuova Zelanda	—	—	0,36	367
2823 TESSUTI DI SETA O DI BORRA DI SETA, CRESPI MISTI CON ALTRE MATERIE TESSILI, CONTENENTI SETA O BORRA DI SETA (SCHAPPE) — in misura superiore a 10 ma non superiore a 12 per cento				
Totale	**2,14**	**313**	**13,57**	**11 383**
di cui imp. temp.	*0,34*	*108*	—	—
di cui riesp.	—	—	*6,01*	*5 088*
Austria	—	—	0,35	351
Belgio-Lussemburgo	—	—	2,64	676
Francia	1,80	205	0,01	13
Germania (Rep. fed.)	—	—	1,80	3 681
Norvegia	—	—	0,90	333
Paesi Bassi	—	—	0,49	279
Portogallo	—	—	0,06	41
Romania	—	—	1,00	182
Svezia	—	—	0,46	426
Svizzera	0,34	108	0,60	61
Hong Kong	—	—	1,13	1 068
Libano	—	—	0,30	239
Malesia (Federazione)	—	—	1,48	1 618
Canadà	—	—	0,13	243
Panama	—	—	0,12	129
Stati Uniti	—	—	0,87	1 660
Nuova Zelanda	—	—	1,23	383
2824 — in misura superiore a 12 ma non superiore a 50 per cento: greggi				
Totale	**3,28**	**2 740**	**2,50**	**2 136**
di cui imp. temp.	*3,28*	*2 740*	—	—
di cui riesp.	—	—	*1,02*	*1 277*
Finlandia	—	—	0,62	785
Francia	—	—	0,03	75

segue Tav. 11 — CAP. 50

Quantità in quintali (salvo diversa indicazione) e valore in migliaia di lire

MERCI E PAESI	Importazioni		Esportazioni	
	Quantità	Valore	Quantità	Valore
Germania (Rep. fed.)	—	—	0,95	680
Spagna	—	—	0,65	249
Svezia	—	—	0,06	91
Svizzera	3,28	2 740	0,19	256
2825 — idem: altri				
Totale	**1,07**	**2 167**	**150,80**	**115 620**
di cui riesp.	—	—	*26,76*	*22 195*
Austria	—	—	0,21	302
Belgio-Lussemburgo	—	—	1,61	2 014
Danimarca	—	—	0,54	1 262
Finlandia	—	—	1,49	1 249
Francia	0,70	1 549	2,41	2 614
Germania (Rep. fed.)	—	—	33,19	28 482
Norvegia	—	—	0,03	133
Paesi Bassi	—	—	1,38	1 435
Portogallo	—	—	0,22	244
Regno Unito	0,02	45	18,88	11 170
Svezia	—	—	1,69	1 093
Svizzera	0,35	573	5,33	4 640
Hong Kong	—	—	17,74	16 773
Iran	—	—	2,35	254
Israele	—	—	4,99	3 635
Libano	—	—	1,54	1 433
Thailandia	—	—	0,87	833
Chenia	—	—	0,27	280
Unione del Sud Africa	—	—	9,69	10 073
Canadà	—	—	2,79	2 490
Messico	—	—	0,19	215
Stati Uniti	—	—	36,52	21 633
Australia	—	—	6,87	3 363
2826 — in misura superiore a 50 per cento				
Totale	**0,95**	**1 691**	**30,65**	**30 248**
di cui riesp.	—	—	*1,83*	*1 975*
Austria	—	—	0,09	131
Belgio-Lussemburgo	—	—	0,25	877
Danimarca	—	—	0,55	235
Francia	0,35	982	—	—
Germania (Rep. fed.)	—	—	4,25	7 043
Grecia	—	—	0,73	328
Paesi Bassi	—	—	2,13	241
Regno Unito	—	—	6,43	5 028
Romania	—	—	0,02	67
Svezia	—	—	0,44	617
Svizzera	0,60	709	1,51	2 627
Cipro	—	—	0,02	64
Libano	—	—	0,02	61
Somalia francese	—	—	1,20	347
Somalia (Amm. ital.)	—	—	0,04	20
Unione del Sud Africa	—	—	0,96	1 115
Canadà	—	—	0,79	772
Messico	—	—	0,53	936
Stati Uniti	—	—	9,91	8 632
Australia	—	—	0,78	1 107
2827 TESSUTI DI SETA O DI BORRA, ECC., TESSUTI TIPICI DELL'ESTREMO ORIENTE — di pura seta, lisci, greggi o semplicemente sgommati: pongées, habutai, corah, tupah, shantung, honan, assan e simili				
Totale	**229,39**	**189 885**	**641,15**	**887 500**
di cui imp. temp.	*226,83*	*186 949*	—	—
di cui riesp.	—	—	*530,74*	*721 831*
Austria	0,90	950	13,44	25 655
Belgio-Lussemburgo	—	—	5,73	12 758
Danimarca	—	—	0,45	864
Finlandia	—	—	0,15	224
Francia	5,38	6 114	18,62	28 913
Germania (Rep. fed.)	2,08	2 609	39,02	64 897
Irlanda	—	—	0,69	1 368
Malta	—	—	0,05	51
Norvegia	—	—	0,15	283
Paesi Bassi	—	—	0,44	856
Portogallo	—	—	2,98	5 213
Regno Unito	0,02	156	12,80	21 970
Spagna	—	—	0,10	295
Svezia	—	—	8,08	13 476
Svizzera	171,90	118 186	26,28	42 414
Turchia	—	—	0,47	2 767
Cina continentale	17,16	16 993	—	—
Giappone	15,89	15 306	—	—
Hong Kong	0,60	313	16,27	22 077
India	0,25	242	—	—
Iran	—	—	0,13	321
Israele	0,39	214	—	—
Libano	—	—	0,51	981
RAU-Siria	—	—	0,01	14
Etiopia-Eritrea (Fed.)	—	—	5,09	111
Libia	—	—	0,05	6
RAU-Egitto	8,31	23 664	1,08	4 538
Unione del Sud Africa	—	—	1,65	4 090
Dip. franc. Africa occ.	—	—	0,04	78
Argentina	—	—	1,31	3 752
Brasile	—	—	0,45	622
Canadà	—	—	5,09	6 325
Cuba	—	—	0,02	61
Stati Uniti	6,51	5 138	466,10	601 035
Uruguay	—	—	3,74	4 082
Venezuela	—	—	0,28	497
Dip. brit. Am. sett. e centr.	—	—	0,59	1 117
Australia	—	—	8,13	13 844
Nuova Zelanda	—	—	1,10	1 898
Paese non accertato	—	—	0,01	32
Provv. navi aerei esteri	—	—	0,05	15
2828 — altri				
Totale	**525,91**	**477 654**	**663,15**	**1 188 527**
di cui imp. o esp. temp.	*518,33*	*468 581*	*0,11*	*337*
di cui riesp.	—	—	*564,49*	*1 016 012*
Austria	0,04	48	9,00	16 599
Belgio-Lussemburgo	—	—	27,99	52 116
Danimarca	—	—	3,11	5 106
Finlandia	—	—	2,69	4 285
Francia	1,50	2 590	27,60	51 008
Germania (Rep. fed.)	39,06	40 511	162,07	329 307
Gibilterra	—	—	0,20	690
Grecia	—	—	0,12	312
Irlanda	—	—	1,24	2 296
Jugoslavia	—	—	11,39	14 337
Norvegia	—	—	1,87	3 861
Paesi Bassi	—	—	1,76	4 197
Portogallo	—	—	7,21	14 612
Regno Unito	1,48	1 581	29,55	56 870
Svezia	—	—	5,39	11 433
Svizzera	169,21	125 180	199,43	339 081
Arabia Saudita	—	—	0,50	2 054
Cina continentale	54,71	53 905	—	—
Cipro	—	—	0,02	50
Giappone	182,29	184 959	—	—
Hong Kong	0,23	401	19,89	28 076
India	1,43	1 262	—	—
Iran	—	—	1,56	3 793
Israele	51,42	27 927	0,18	178
Kuwait	—	—	0,09	245
Libano	—	—	1,10	2 925
Malesia (Federazione)	—	—	0,15	167
RAU-Siria	—	—	1,86	3 024
Thailandia	3,87	4 649	—	—
Libia	—	—	0,49	770
RAU-Egitto	4,40	17 119	4,65	18 845
Unione del Sud Africa	—	—	3,70	8 219
Argentina	—	—	1,57	2 588
Brasile	—	—	1,31	2 221
Canadà	—	—	3,55	5 866
Cile	—	—	0,18	412
Colombia	—	—	0,11	292
Costarica	—	—	0,21	478
Guatemala	—	—	0,12	376
Haiti	—	—	0,07	40
Honduras (Repubblica)	—	—	0,28	333
Messico	—	—	3,16	5 882
Panama	—	—	2,26	3 412
Perù	—	—	0,25	817
Salvador	—	—	0,11	223

Quantità in quintali (salvo diversa indicazione) e valore in migliaia di lire

MERCI E PAESI	Importazioni		Esportazioni	
	Quantità	Valore	Quantità	Valore
Stati Uniti	16,27	17 522	101,70	142 027
Venezuela	—	—	13,64	30 051
Dip. brit. Am. sett. e centr.	—	—	0,67	620
Australia	—	—	8,54	16 885
Nuova Zelanda	—	—	0,50	1 410
Paese non accertato	—	—	0,11	138
2829 TESSUTI DI SETA O DI BORRA, ECC., TESSUTI GRATICOLATI ED ALTRI TESSUTI RADI (MUSSOLINE, GRENADINE, VELI E SIMILI, GARZE, ÉTAMINES, ECC.) — lisci				
Totale	**4,08**	**11 221**	**12,84**	**26 954**
di cui imp. temp.	*0,90*	*2 473*	—	—
di cui riesp.	—	—	*11,76*	*25 456*
Austria	—	—	0,15	269
Belgio-Lussemburgo	—	—	0,20	373
Finlandia	—	—	0,01	72
Francia	2,45	7 338	0,31	760
Germania (Rep. fed.)	0,53	1 125	0,19	302
Paesi Bassi	—	—	0,20	297
Regno Unito	0,21	225	0,69	997
Spagna	—	—	4,16	9 656
Svezia	—	—	0,29	567
Svizzera	0,20	520	1,39	1 553
Turchia	—	—	0,65	3 538
Giappone	0,18	248	—	—
RAU-Siria	—	—	0,11	291
Etiopia-Eritrea (Fed.)	—	—	0,02	82
RAU-Egitto	0,51	1 765	0,22	1 501
Stati Uniti	—	—	4,02	6 224
Australia	—	—	0,23	472
2830 — operati				
Totale	**0,04**	**65**	**3,65**	**5 006**
di cui riesp.	—	—	*2,55*	*3 458*
Austria	—	—	0,08	198
Belgio-Lussemburgo	—	—	0,09	148
Danimarca	—	—	0,21	354
Francia	0,04	65	—	—
Germania (Rep. fed.)	—	—	0,82	944
Norvegia	—	—	0,06	100
Regno Unito	—	—	0,30	333
Svizzera	—	—	0,19	305
Stati Uniti	—	—	1,90	2 624
2831 ALTRI TESSUTI DI SETA O DI BORRA, ECC., PURI — lisci: greggi				
Totale	**586,86**	**605 095**	**6,38**	**11 741**
di cui imp. temp.	*576,46*	*591 590*	—	—
di cui riesp.	—	—	*5,20*	*8 137*
Austria	13,28	14 702	—	—
Belgio-Lussemburgo	0,88	428	0,03	83
Bulgaria	0,88	705	—	—
Finlandia	—	—	0,07	37
Francia	43,08	50 132	0,14	388
Germania (Rep. fed.)	94,56	108 524	0,31	632
Paesi Bassi	—	—	0,02	57
Regno Unito	0,68	900	0,23	556
Svezia	—	—	0,02	38
Svizzera	392,31	388 987	4,62	6 897
Cina continentale	22,24	21 483	—	—
RAU-Egitto	4,10	12 249	—	—
Argentina	—	—	0,03	20
Stati Uniti	14,85	6 985	0,91	3 033
2832 — idem: imbianchiti, tinti od a colori				
Totale	**302,12**	**436 203**	**2 483,78**	**3 449 659**
di cui imp. temp.	*132,32*	*128 012*	—	—
di cui riesp.	—	—	*1 803,72*	*2 480 188*
Austria	0,04	61	19,07	40 701
Belgio-Lussemburgo	—	—	59,44	123 658
Danimarca	—	—	4,12	8 822
Finlandia	—	—	4,45	5 689
Francia	45,05	120 322	46,12	92 003
Germania (Rep. fed.)	12,39	13 920	237,48	395 866
Germania (Rep. dem.)	0,95	1 302	—	—
Gibilterra	—	—	0,47	750
Grecia	—	—	0,72	1 238
Irlanda	—	—	0,72	1 826
Islanda	—	—	0,15	214
Jugoslavia	—	—	0,55	1 010
Malta	—	—	0,18	343
Norvegia	—	—	3,83	9 400
Paesi Bassi	—	—	16,55	30 514
Polonia	—	—	0,02	34
Portogallo	—	—	12,29	21 149
Regno Unito	7,68	12 144	91,38	175 461
Spagna	—	—	1,03	1 978
Svezia	—	—	27,97	57 698
Svizzera	198,90	251 403	111,82	167 483
Turchia	—	—	0,51	365
Arabia Saudita	—	—	2,67	6 159
Cambogia, Laos e Vietnam	—	—	0,17	497
Cina continentale	5,10	5 235	1,47	1 461
Cipro	—	—	1,37	2 560
Giappone	10,97	14 495	0,55	546
Giordania	—	—	0,12	266
Hong Kong	—	—	78,92	134 429
India	5,66	4 809	0,25	593
Iran	—	—	4,81	9 432
Israele	13,46	10 267	0,83	2 138
Kuwait	—	—	2,34	2 399
Libano	—	—	8,94	16 687
Malesia (Federazione)	—	—	0,59	1 482
RAU-Siria	—	—	0,12	386
Altri paesi d'Arabia	—	—	0,15	124
Algeria	—	—	0,05	109
Angola	—	—	0,25	571
Congo belga	—	—	0,05	147
Ghana (Costa d'Oro)	—	—	0,12	364
Libia	—	—	0,44	466
Marocco	—	—	1,33	2 384
Mozambico	—	—	0,01	40
RAU-Egitto	—	—	1,89	8 947
Rhodesia e Nyassaland	—	—	0,23	246
Unione del Sud Africa	—	—	19,01	34 115
Altre dip. franc. Africa eq.	—	—	0,38	1 032
Dip. franc. Africa occ.	—	—	0,70	1 227
Dip. portogh. Africa occ.	—	—	0,29	536
Argentina	—	—	1,71	2 853
Brasile	—	—	3,58	7 939
Canadà	—	—	89,46	115 118
Cile	—	—	3,48	8 745
Colombia	—	—	0,56	1 086
Costarica	—	—	0,11	333
Cuba	—	—	1,34	1 820
Ecuador	—	—	0,04	59
Guatemala	—	—	0,30	801
Guiana francese	—	—	0,20	507
Haiti	—	—	0,09	166
Messico	—	—	8,95	14 805
Panama	—	—	1,79	2 903
Paraguay	—	—	0,21	717
Perù	—	—	14,50	28 390
Salvador	—	—	1,53	3 302
San Domingo	—	—	0,08	242
Stati Uniti	1,92	2 245	1 509,91	1 761 584
Uruguay	—	—	1,10	1 525
Venezuela	—	—	33,91	60 898
Dip. brit. Am. sett. e centr.	—	—	1,17	1 764
Dip. oland. Am. centr.	—	—	0,44	892
Dip. USA Am. sett. e centr.	—	—	0,07	228
Australia	—	—	38,54	59 263
Nuova Zelanda	—	—	3,70	7 939
Paese non accertato	—	—	0,09	235
2833 — idem: stampati				
Totale	**201,70**	**523 741**	**1 599,74**	**3 606 932**
di cui imp. o esp. temp.	*28,66*	*23 601*	*0,10*	*470*
di cui riesp.	—	—	*1 315,95*	*2 909 992*
Austria	—	—	71,44	182 199
Belgio-Lussemburgo	22,41	13 969	70,27	195 905
Danimarca	0,31	205	6,58	17 384

segue Tav. 11 — CAP. 50

Quantità in quintali (salvo diversa indicazione) e valore in migliaia di lire

MERCI E PAESI	Importazioni		Esportazioni	
	Quantità	Valore	Quantità	Valore
Finlandia	—	—	9,10	22 925
Francia	78,90	256 829	100,48	238 985
Germania (Rep. fed.)	1,78	3 360	411,48	964 507
Germania (Rep. dem.)	—	—	1,28	2 393
Gibilterra	—	—	0,29	1 064
Grecia	—	—	2,34	6 026
Irlanda	—	—	4,39	12 321
Islanda	—	—	0,11	374
Jugoslavia	—	—	0,51	846
Malta	—	—	0,15	370
Norvegia	—	—	5,38	13 006
Paesi Bassi	—	—	31,71	65 937
Portogallo	—	—	11,86	42 029
Regno Unito	9,34	25 356	83,95	174 919
Romania	—	—	0,95	2 684
Spagna	—	—	1,36	4 723
Svezia	—	—	12,52	34 184
Svizzera	86,88	221 459	453,23	907 221
Turchia	—	—	0,17	138
URSS	—	—	0,11	241
Aden	—	—	0,21	475
Afganistan	—	—	0,21	389
Arabia Saudita	—	—	0,97	3 213
Cina continentale	0,05	48	0,10	175
Cipro	—	—	0,26	858
Giordania	—	—	0,03	110
Hong Kong	0,65	216	16,61	59 013
India	1,30	1 635	—	—
Iran	—	—	2,02	7 184
Israele	—	—	0,86	2 420
Kuwait	—	—	0,79	1 745
Libano	—	—	9,30	26 371
Malesia (Federazione)	—	—	0,37	904
RAU-Siria	—	—	4,26	10 126
Angola	—	—	0,50	965
Congo belga	—	—	0,21	501
Etiopia-Eritrea (Fed.)	—	—	0,20	576
Libia	—	—	0,52	1 662
Marocco	—	—	0,57	952
Mozambico	—	—	0,02	55
Nigeria	—	—	0,40	206
RAU-Egitto	—	—	1,95	10 898
Rhodesia e Nyassaland	—	—	0,02	37
Somalia (Amm. ital.)	—	—	0,02	124
Sudan	—	—	0,14	439
Unione del Sud Africa	—	—	21,03	60 657
Altre dip. franc. Africa eq.	—	—	0,15	442
Argentina	—	—	5,77	11 133
Brasile	—	—	1,41	5 623
Canadà	—	—	12,90	26 901
Cile	—	—	3,08	8 102
Colombia	—	—	1,93	3 207
Costarica	—	—	0,08	213
Ecuador	—	—	0,16	437
Guatemala	—	—	0,35	817
Haiti	—	—	0,06	119
Honduras (Repubblica)	—	—	0,56	1 248
Messico	—	—	19,97	34 766
Panama	—	—	2,98	5 497
Paraguay	—	—	0,39	1 232
Perù	—	—	7,98	18 036
Stati Uniti	0,08	664	156,63	285 032
Uruguay	—	—	1,22	2 240
Venezuela	—	—	12,13	38 863
Dip. brit. Am. sett. e centr.	—	—	0,25	776
Dip. oland. Am. centr.	—	—	0,21	351
Australia	—	—	19,29	47 353
Nuova Zelanda	—	—	9,99	31 155
Paese non accertato	—	—	1,01	2 920
Provv. navi erei esteri	—	—	0,01	33

2834 — operati o broccati: greggi

Totale	**6,91**	**7 901**	**7,88**	**6 792**
di cui imp. temp.	*6,78*	*7 730*	—	—
di cui riesp.	—	—	*0,61*	*1 208*
Austria	0,20	346	—	—
Francia	5,59	6 612	—	—
Germania (Rep. fed.)	—	—	0,41	661
Paesi Bassi	—	—	0,20	382
Regno Unito	—	—	0,10	203

MERCI E PAESI	Importazioni		Esportazioni	
	Quantità	Valore	Quantità	Valore
Svezia	—	—	0,10	223
Svizzera	0,99	772	—	—
Pakistan	—	—	4,54	3 286
Tunisia	—	—	0,05	51
Stati Uniti	0,13	171	0,21	400
Australia	—	—	2,27	1 586

2835 — idem: imbianchiti, tinti od a colori

Totale	**50,73**	**52 662**	**1 110,50**	**1 967 235**
di cui imp. temp.	*40,15*	*34 034*	—	—
di cui riesp.	—	—	*884,24*	*1 556 612*
Austria	—	—	39,95	72 697
Belgio-Lussemburgo	—	—	102,07	152 026
Bulgaria	—	—	0,03	57
Danimarca	—	—	1,36	1 650
Finlandia	—	—	0,93	1 924
Francia	0,72	1 500	141,53	207 675
Germania (Rep. fed.)	3,63	5 154	155,97	295 737
Gibilterra	—	—	0,26	582
Grecia	—	—	2,09	3 701
Irlanda	—	—	0,48	703
Jugoslavia	—	—	5,05	8 192
Malta	—	—	0,51	1 063
Norvegia	—	—	0,94	2 398
Paesi Bassi	—	—	5,74	10 545
Polonia	—	—	0,01	64
Portogallo	—	—	9,84	28 375
Regno Unito	0,07	333	71,15	134 677
Romania	—	—	0,49	765
Spagna	—	—	4,48	7 343
Svezia	—	—	11,70	24 913
Svizzera	34,38	26 936	59,55	108 688
Turchia	—	—	0,61	419
Aden	—	—	0,24	64
Filippine	—	—	0,03	85
Giappone	11,93	18 739	1,26	2 054
Hong Kong	—	—	5,35	9 568
Iran	—	—	0,99	2 422
Israele	—	—	0,79	2 277
Kuwait	—	—	0,05	100
Libano	—	—	4,90	9 219
Pakistan	—	—	0,89	1 685
RAU-Siria	—	—	3,68	6 763
Algeria	—	—	0,10	145
Marocco	—	—	0,52	702
RAU-Egitto	—	—	2,45	5 466
Unione del Sud Africa	—	—	5,80	11 099
Argentina	—	—	13,04	23 066
Brasile	—	—	0,08	203
Canadà	—	—	15,30	27 962
Cile	—	—	0,90	2 074
Cuba	—	—	0,75	2 017
Ecuador	—	—	0,11	481
Guatemala	—	—	0,43	1 271
Haiti	—	—	0,04	51
Honduras (Repubblica)	—	—	0,33	543
Messico	—	—	7,84	23 551
Panama	—	—	0,82	1 545
Perù	—	—	2,80	5 613
Slavador	—	—	0,11	252
Stati Uniti	—	—	383,88	690 947
Uruguay	—	—	1,07	2 004
Venezuela	—	—	12,35	20 089
Australia	—	—	24,27	40 211
Nuova Zelanda	—	—	2,21	5 190
Paese non accertato	—	—	2,38	4 322

2836 — idem: stampati

Totale	**0,64**	**1 718**	**49,87**	**88 939**
di cui riesp.	—	—	*31,28*	*46 896*
Austria	—	—	2,08	5 858
Belgio-Lussemburgo	—	—	1,91	4 921
Bulgaria	—	—	0,08	489
Danimarca	—	—	0,22	649
Francia	0,55	1 552	3,33	7 732
Germania (Rep. fed.)	—	—	26,93	35 351
Jugoslavia	—	—	2,35	607

Quantità in quintali (salvo diversa indicazione) e valore in migliaia di lire

MERCI E PAESI	Importazioni		Esportazioni	
	Quantità	Valore	Quantità	Valore
Paesi Bassi	—	—	1,27	2 328
Portogallo	—	—	0,43	1 284
Regno Unito	0,02	79	1,04	2 442
Svezia	—	—	0,75	1 626
Svizzera	—	—	3,59	9 667
Giappone	0,07	87	—	—
Hong Kong	—	—	0,20	516
Iran	—	—	0,01	31
Libano	—	—	0,27	393
Etiopia-Eritrea (Fed.)	—	—	0,01	30
RAU-Egitto	—	—	0,30	765
Unione del Sud Africa	—	—	0,09	192
Argentina	—	—	0,98	2 338
Canadà	—	—	0,21	908
Cile	—	—	0,12	455
Messico	—	—	0,10	500
Perù	—	—	0,16	565
Stati Uniti	—	—	3,16	8 656
Nuova Zelanda	—	—	0,22	474
Paese non accertato	—	—	0,06	162

2837 ALTRI TESSUTI DI SETA O DI BORRA, ECC., MISTI CON ALTRE MATERIE TESSILI, CONTENENTI SETA O BORRA DI SETA (SCHAPPE) — in misura superiore a 10 ma non superiore a 12 per cento

Totale	**55,70**	**48 113**	**127,91**	**78 981**
di cui imp. temp.	*54,60*	*46 921*	—	—
di cui riesp.	—	—	*44,66*	*52 518*
Austria	—	—	9,08	7 076
Belgio-Lussemburgo	—	—	1,97	2 443
Danimarca	—	—	0,27	257
Finlandia	—	—	0,41	537
Francia	0,44	433	0,84	252
Germania (Rep. fed.)	—	—	44,03	12 155
Jugoslavia	—	—	16,59	2 001
Norvegia	—	—	0,15	163
Paesi Bassi	—	—	0,34	84
Portogallo	—	—	0,24	417
Regno Unito	0,66	759	0,61	1 048
Svezia	—	—	0,02	43
Svizzera	53,80	44 827	33,02	42 785
Hong Kong	—	—	2,83	2 804
Iran	—	—	0,16	173
Libano	—	—	0,32	449
RAU-Siria	—	—	0,24	335
Ghana (Costa d'Oro)	—	—	1,24	1 330
Libia	—	—	0,39	497
RAU-Egitto	0,80	2 094	—	—
Unione del Sud Africa	—	—	0,43	137
Colombia	—	—	0,08	49
Costarica	—	—	4,55	1 695
Messico	—	—	0,33	358
Stati Uniti	—	—	9,27	1 616
Australia	—	—	0,41	164
Nuova Zelanda	—	—	0,09	113

2838 — in misura superiore a 12 ma non superiore a 50 per cento

Totale	**354,82**	**262 641**	**2 250,85**	**2 533 284**
di cui imp. o esp. temp.	*312,21*	*196 462*	*0,06*	*100*
di cui riesp.	—	—	*1 434,09*	*1 663 063*
Austria	1,33	606	85,02	63 009
Belgio-Lussemburgo	—	—	91,60	135 020
Danimarca	—	—	16,58	17 507
Finlandia	—	—	17,09	20 411
Francia	30,06	51 784	44,41	43 250
Germania (Rep. fed.)	28,10	18 357	711,19	862 868
Germania (Rep. dem.)	—	—	0,93	1 157
Gibilterra	—	—	0,13	259
Grecia	—	—	2,89	3 496
Irlanda	—	—	1,27	1 772
Islanda	—	—	2,43	2 586
Jugoslavia	—	—	10,73	17 656
Malta	—	—	0,15	123
Norvegia	—	—	7,01	11 128
Paesi Bassi	—	—	24,72	34 674
Polonia	—	—	0,02	72
Portogallo	—	—	4,83	8 018
Regno Unito	17,64	7 899	71,25	78 099
Svezia	—	—	24,37	26 306
Svizzera	270,05	173 852	239,55	295 607
Arabia Saudita	—	—	1,55	2 726
Cina continentale	—	—	2,91	3 429
Cipro	—	—	0,07	74
Filippine	—	—	1,87	1 874
Formosa	—	—	2,44	2 297
Giappone	—	—	2,32	1 866
Giordania	—	—	0,24	421
Hong Kong	0,23	107	208,79	198 214
Irak	—	—	0,31	494
Iran	—	—	4,44	6 799
Israele	—	—	3,78	3 811
Kuwait	—	—	0,79	1 154
Libano	—	—	13,34	18 372
Malesia (Rep. fed.)	—	—	18,13	17 435
RAU-Siria	—	—	13,33	18 035
Thailandia	—	—	8,29	7 727
Angola	—	—	0,09	117
Congo belga	—	—	0,70	612
Etiopia-Eritrea (Fed.)	—	—	0,05	67
Libia	—	—	0,85	1 136
Marocco	—	—	0,63	3 514
RAU-Egitto	7,41	10 036	7,74	11 846
Unione del Sud Africa	—	—	14,96	19 181
Dip. franc. Africa occ.	—	—	0,16	233
Argentina	—	—	1,02	894
Canadà	—	—	17,41	19 558
Cile	—	—	9,02	1 423
Costarica	—	—	0,35	307
Ecuador	—	—	0,07	90
Guatemala	—	—	0,42	727
Messico	—	—	1,40	3 179
Panama	—	—	0,38	364
Paraguay	—	—	0,05	123
Perù	—	—	4,27	6 287
Salvador	—	—	0,03	90
Stati Uniti	—	—	502,83	498 447
Surinam	—	—	0,37	302
Uruguay	—	—	0,28	107
Venezuela	—	—	10,37	15 434
Dip. brit. Am. sett. e centr.	—	—	0,28	769
Australia	—	—	36,82	38 848
Nuova Zelanda	—	—	1,08	1 513
Paese non accertato	—	—	0,15	263
Provv. navi aerei esteri	—	—	0,30	107

2839 — in misura superiore a 50 per cento

Totale	**22,38**	**37 571**	**120,94**	**160 194**
di cui imp. o esp. temp.	*12,17*	*14 588*	*0,02*	*170*
di cui riesp.	—	—	*49,13*	*97 313*
Austria	—	—	3,73	7 731
Belgio-Lussemburgo	—	—	2,30	7 094
Danimarca	—	—	0,50	1 186
Finlandia	—	—	0,38	1 119
Francia	3,40	8 134	1,98	4 109
Germania (Rep. fed.)	—	—	53,29	44 637
Norvegia	—	—	1,27	1 769
Paesi Bassi	0,10	171	1,60	2 802
Portogallo	—	—	0,34	915
Regno Unito	5,24	4 474	3,66	7 142
Svezia	—	—	1,36	2 626
Svizzera	11,89	21 143	3,18	7 375
Arabia Saudita	—	—	0,46	922
Giordania	—	—	0,33	561
Hong Kong	—	—	4,68	9 125
Iran	—	—	0,03	129
Libano	—	—	0,08	271
Malesia (Federazione)	—	—	0,12	349
Congo belga	—	—	0,02	82
RAU-Egitto	1,75	3 649	1,50	7 356
Rhodesia e Nyassaland	—	—	0,04	32
Tunisia	—	—	0,32	202
Argentina	—	—	0,02	37
Brasile	—	—	0,43	450
Canadà	—	—	1,35	1 784
Cile	—	—	0,02	30
Messico	—	—	0,46	1 148

segue Tav. 11 — CAP. 50, 51

Quantità in quintali (salvo diversa indicazione) e valore in migliaia di lire

MERCI E PAESI	Importazioni		Esportazioni	
	Quantità	Valore	Quantità	Valore
Stati Uniti	—	—	30,87	43 245
Venezuela	—	—	5,68	4 879
Australia	—	—	0,84	1 074
Provv. navi aerei esteri	—	—	0,10	13
50.10				
2840 TESSUTI DI ROCCADINO O PETTENUZZO DI SETA — greggi				
Totale	—	—	**4,69**	**1 464**
Austria	—	—	0,38	257
Portogallo	—	—	3,98	972
Svizzera	—	—	0,15	58
Canadà	—	—	0,02	10
Provv. navi aerei esteri	—	—	0,16	167
2841 — altri				
Totale	**0,10**	**174**	**0,11**	**11**
Germania (Rep. fed.)	—	—	0,11	112
Regno Unito	0,10	174	—	—

CAPITOLO 51

Materie tessili sintetiche ed artificiali continue

51.01

2842 FILATI DI FIBRE TESSILI SINTETICHE CONTINUE POLIAMIDICHE NON PREPARATI PER LA VENDITA AL MINUTO, — semplici, non torti o torti a meno di 400 giri: greggi o imbianchiti

Totale	**5 767,40**	**1 320 956**	**52 926,44**	**12 378 453**
di cui imp. o esp. temp.	*1 154,75*	*243 227*	*558,59*	*151 176*
di cui riesp.	—	—	*44 942,65*	*10 326 636*
Austria	—	—	276,90	94 579
Belgio-Lussemburgo	—	—	241,44	50 245
Bulgaria	—	—	29,12	11 876
Cecoslovacchia	—	—	88,03	29 604
Danimarca	—	—	679,61	171 355
Finlandia	—	—	76,50	19 590
Francia	70,94	39 531	16 430,94	3 420 247
Germania (Rep. fed.)	1 130,51	214 331	7 969,73	2 031 407
Germania (Rep. dem.)	—	—	161,51	42 459
Grecia	—	—	939,24	231 704
Jugoslavia	—	—	421,19	147 614
Malta	—	—	73,47	25 097
Norvegia	—	—	15,81	7 919
Paesi Bassi	175,46	30 687	328,19	89 511
Polonia	—	—	386,99	97 449
Portogallo	—	—	201,53	53 795
Regno Unito	4,55	1 809	2 660,08	761 970
Romania	—	—	41,11	13 486
Spagna	—	—	392,50	116 320
Svezia	—	—	240,56	66 536
Svizzera	52,09	23 207	547,02	129 928
Turchia	—	—	533,89	153 929
Ungheria	—	—	1 940,73	451 936
URSS	—	—	319,52	145 008
Arabia Saudita	—	—	3,22	1 218
Birmania	—	—	1 172,37	350 446
Cina continentale	—	—	19,95	5 043
Corea (Rep. dem. pop.)	—	—	22,45	8 296
Corea (Repubblica)	—	—	238,77	81 905
Formosa	—	—	29,97	3 627
Giappone	—	—	62,36	19 219
Giordania	—	—	1,13	267
Hong Kong	—	—	33,97	10 304
India	—	—	3 301,44	595 454
Iran	—	—	44,28	16 088
Israele	—	—	223,20	39 199
Libano	—	—	40,12	14 515
Malesia (Federazione)	—	—	2,26	631
Pakistan	—	—	485,05	160 074
RAU-Siria	—	—	172,92	46 867
Camerun francese	—	—	26,28	6 951
Congo belga	—	—	1,00	346
Ghana (Costa d'Oro)	—	—	2,52	477
Libia	—	—	0,26	82
Marocco	—	—	58,52	15 649
Tunisia	—	—	17,10	3 575
Unione del Sud Africa	—	—	3,68	1 371
Argentina	—	—	360,48	76 158
Canadà	3 658,68	831 402	1 406,16	365 184
Cile	—	—	290,51	89 392
Colombia	—	—	70,01	23 721
Cuba	—	—	19,61	6 027
Guatemala	—	—	1,69	830
Messico	—	—	1 247,99	303 197
Panama	—	—	35,69	9 278
Perù	—	—	60,07	21 894
Stati Uniti	675,17	179 989	7 146,50	1 344 389
Uruguay	—	—	149,85	44 180
Venezuela	—	—	906,32	269 865
Australia	—	—	273,13	79 170
2843 — idem: altri				
Totale	**43,92**	**30 875**	**711,23**	**219 306**
di cui riesp.	—	—	*419,71*	*123 648*
Austria	—	—	24,36	5 878
Belgio-Lussemburgo	—	—	26,78	9 424
Bulgaria	—	—	26,09	8 973
Cecoslovacchia	—	—	7,82	3 303
Danimarca	—	—	4,90	1 718
Francia	25,95	24 646	269,41	58 307
Germania (Rep. fed.)	12,55	3 570	19,82	6 690
Gibilterra	—	—	1,18	343
Grecia	—	—	1,20	121
Jugoslavia	—	—	7,26	3 127
Malta	—	—	18,02	7 389
Norvegia	—	—	0,21	60
Paesi Bassi	0,15	50	2,66	923
Polonia	—	—	0,38	161
Portogallo	—	—	7,13	4 833
Regno Unito	0,32	131	3,20	686
Spagna	—	—	0,19	67
Svezia	—	—	10,11	1 634
Svizzera	1,85	1 142	1,38	394
Turchia	—	—	1,04	461
Ungheria	—	—	50,08	16 610
Filippine	—	—	9,03	3 830
Hong Kong	—	—	35,62	14 542
Iran	—	—	35,49	13 323
Libano	—	—	10,60	4 009
Pakistan	—	—	5,67	1 563
RAU-Siria	—	—	14,46	6 219
Congo belga	—	—	10,07	4 232
Marocco	—	—	4,79	479
Unione del Sud Africa	—	—	98,59	38 517
Argentina	—	—	0,50	93
Bolivia	—	—	2,70	1 179
Canadà	—	—	0,15	82
Colombia	—	—	0,04	13
Stati Uniti	3,10	1 336	0,10	29
Australia	—	—	0,20	94
2844 — semplici, torti a 400 giri o più: greggi o imbianchiti				
Totale	**196,64**	**61 334**	**11 187,40**	**3 186 069**
di cui imp. o esp. temp.	*0,61*	*258*	*45,56*	*8 887*
di cui riesp.	—	—	*8 966,83*	*2 565 497*
Austria	—	—	317,25	114 307
Belgio-Lussemburgo	—	—	227,23	64 044
Bulgaria	—	—	163,70	39 653
Cecoslovacchia	—	—	323,68	90 614
Danimarca	—	—	17,13	6 857
Finlandia	—	—	38,64	15 049
Francia	130,87	51 322	2 869,41	664 821
Germania (Rep. fed.)	0,61	258	38,58	16 902
Germania (Rep. dem.)	—	—	12,70	8 737
Grecia	—	—	528,72	137 326
Jugoslavia	—	—	765,31	336 802

Quantità in quintali (salvo diversa indicazione) e valore in migliaia di lire

MERCI E PAESI	Importazioni		Esportazioni	
	Quantità	Valore	Quantità	Valore
Malta	—	—	0,40	157
Norvegia	—	—	0,25	70
Paesi Bassi	65,16	9 754	55,10	19 340
Portogallo	—	—	94,93	34 323
Regno Unito	—	—	1,19	193
Spagna	—	—	34,42	12 766
Svezia	—	—	76,50	28 788
Svizzera	—	—	23,69	13 678
Turchia	—	—	1 031,71	266 537
Ungheria	—	—	23,42	7 653
URSS	—	—	305,13	151 866
Birmania	—	—	30,01	8 906
Cipro	—	—	1,17	395
Corea (Rep. dem. pop.)	—	—	433,63	116 401
Corea (Repubblica)	—	—	1 872,09	525 999
Giappone	—	—	8,69	1 996
Hong Kong	—	—	14,83	4 951
India	—	—	464,93	111 228
Iran	—	—	186,32	61 968
Israele	—	—	0,30	91
Libano	—	—	35,04	12 668
Malesia (Federazione)	—	—	23,16	7 702
Pakistan	—	—	145,54	49 740
RAU-Siria	—	—	336,49	90 818
Congo belga	—	—	2,09	389
Marocco	—	—	34,94	12 483
RAU-Egitto	—	—	1,33	569
Tunisia	—	—	2,10	810
Unione del Sud Africa	—	—	105,04	34 239
Canadà	—	—	71,34	16 629
Cile	—	—	15,00	5 502
Colombia	—	—	30,00	5 591
Ecuador	—	—	2,51	1 024
Guatemala	—	—	0,20	869
Messico	—	—	243,06	45 811
Perù	—	—	5,65	1 764
Salvador	—	—	2,72	834
Stati Uniti	—	—	110,66	20 577
Uruguay	—	—	11,22	5 875
Australia	—	—	48,25	9 757

2845 — idem: altri

Totale	**36,91**	**16 642**	**2 076,20**	**831 330**
di cui riesp.	—	—	*1 530,68*	*602 180*
Austria	—	—	1,46	663
Belgio-Lussemburgo	—	—	23,55	12 378
Bulgaria	—	—	0,09	38
Cecoslovacchia	—	—	0,41	162
Francia	36,91	16 642	—	—
Germania (Rep. fed.)	—	—	251,94	99 170
Grecia	—	—	121,42	42 669
Irlanda	—	—	1,63	613
Islanda	—	—	1,50	793
Jugoslavia	—	—	72,36	31 421
Malta	—	—	5,34	2 126
Paesi Bassi	—	—	15,73	5 441
Polonia	—	—	2,54	979
Portogallo	—	—	32,92	17 099
Regno Unito	—	—	4,26	829
Romania	—	—	35,00	14 921
Svezia	—	—	0,22	80
Svizzera	—	—	21,36	19 227
Turchia	—	—	141,73	56 065
Cina continentale	—	—	0,15	62
Giappone	—	—	2,54	999
Hong Kong	—	—	24,83	9 569
Iran	—	—	380,03	146 870
Israele	—	—	16,70	7 315
Libano	—	—	44,28	16 834
Pakistan	—	—	0,60	259
RAU-Siria	—	—	700,19	272 026
Congo belga	—	—	25,90	6 266
RAU-Egitto	—	—	38,88	18 529
Tunisia	—	—	33,66	14 838
Unione del Sud Africa	—	—	9,74	3 723
Canadà	—	—	13,75	7 530
Ecuador	—	—	10,67	4 831
Guatemala	—	—	2,96	1 628
Uruguay	—	—	37,79	15 339
Venezuela	—	—	0,07	38

2846 — ritorti o ritorti su ritorto (câblés): greggi o imbianchiti

Totale	**7,63**	**3 155**	**2 331,31**	**857 192**
di cui riesp.	—	—	*1 829,97*	*674 898*
Austria	—	—	114,22	40 316
Belgio-Lussemburgo	—	—	33,08	10 736
Danimarca	—	—	259,60	73 064
Finlandia	—	—	55,00	17 122
Francia	6,71	2 820	10,09	2 156
Germania (Rep. fed.)	0,17	73	29,42	12 160
Grecia	—	—	34,21	12 046
Jugoslavia	—	—	4,01	2 166
Malta	—	—	0,21	69
Norvegia	—	—	0,14	141
Paesi Bassi	—	—	274,83	90 667
Portogallo	—	—	33,47	10 277
Regno Unito	—	—	0,89	341
Romania	—	—	20,35	8 338
Spagna	—	—	289,76	123 127
Svezia	—	—	298,13	96 602
Svizzera	0,44	165	114,70	34 065
Turchia	—	—	333,10	144 892
Ungheria	—	—	2,89	967
URSS	—	—	186,26	98 007
Filippine	—	—	23,73	9 845
Giappone	—	—	67,34	19 585
India	—	—	3,79	2 134
Irak	—	—	0,63	246
Iran	—	—	68,85	24 891
Libano	—	—	10,53	2 198
RAU-Siria	—	—	39,91	13 446
Congo belga	—	—	2,59	1 094
Libia	—	—	0,31	97
Tunisia	—	—	1,30	444
Unione del Sud Africa	—	—	0,55	220
Ecuador	—	—	0,05	15
Stati Uniti	0,31	97	—	—
Uruguay	—	—	0,33	122
Australia	—	—	12,04	4 144
Paese non accertato	—	—	5,00	1 452

2847 — idem: altri

Totale	**13,19**	**8 158**	**5 569,75**	**1 964 071**
di cui imp. temp.	*0,09*	*123*	—	—
di cui riesp.	—	—	*4 419,28*	*1 570 396*
Austria	—	—	68,68	26 470
Belgio-Lussemburgo	—	—	152,51	56 845
Bulgaria	—	—	0,07	35
Cecoslovacchia	—	—	6,13	1 789
Danimarca	—	—	224,99	77 448
Finlandia	—	—	9,95	4 171
Francia	8,60	3 589	10,32	2 733
Germania (Rep. fed.)	1,49	1 022	49,66	14 565
Grecia	—	—	331,00	105 335
Islanda	—	—	0,52	244
Jugoslavia	—	—	20,01	8 323
Malta	—	—	10,15	3 957
Norvegia	—	—	9,01	3 440
Paesi Bassi	0,48	170	515,44	172 557
Polonia	—	—	19,67	4 584
Portogallo	—	—	90,66	35 436
Regno Unito	0,39	612	57,44	21 751
Romania	—	—	56,13	17 853
Spagna	—	—	13,77	5 097
Svezia	—	—	608,72	218 753
Svizzera	0,11	132	83,72	26 207
Turchia	—	—	422,74	162 285
Ungheria	—	—	20,34	8 833
Afganistan	—	—	1,50	652
Birmania	—	—	5,27	1 407
Cina continentale	—	—	63,51	18 618
Cipro	—	—	5,20	2 161
Filippine	—	—	75,72	30 928
Giappone	—	—	108,50	40 091
Giordania	—	—	18,19	7 015
Hong Kong	—	—	392,82	112 247
India	—	—	130,12	45 147
Irak	—	—	8,10	3 154
Iran	—	—	969,00	372 633

segue Tav. 11 — CAP. 51

Quantità in quintali (salvo diversa indicazione) e valore in migliaia di lire

MERCI E PAESI	Importazioni		Esportazioni	
	Quantità	Valore	Quantità	Valore
Israele	—	—	18,19	7 071
Libano	—	—	104,22	35 747
RAU-Siria	—	—	386,84	145 923
Altri paesi d'Arabia	—	—	8,07	3 084
Libia	—	—	36,00	806
Tunisia	—	—	17,67	7 813
Unione del Sud Africa	—	—	117,34	33 612
Dip. portogh. Africa occ.	—	—	5,01	2 295
Cile	—	—	6,99	2 723
Colombia	—	—	20,86	6 217
Costarica	—	—	3,02	246
Cuba	—	—	58,94	18 580
Ecuador	—	—	24,09	8 669
Guatemala	—	—	34,23	12 506
Paraguay	—	—	5,00	2 025
Stati Uniti	2,12	2 633	2,51	1 145
Uruguay	—	—	87,07	36 533
Venezuela	—	—	66,13	23 235
Dip. brit. Am. sett. e centr.	—	—	3,70	1 364
Australia	—	—	4,31	1 713

2848 FILATI DI FIBRE TESSILI SINTETICHE, ECC., VINILICHE — semplici non torti o torti a meno di 400 giri: greggi o imbanchiti

Totale	—	—	**115,16**	**24 917**
di cui riesp.	—	—	*2,60*	*571*
Grecia	—	—	8,00	3 277
Spagna	—	—	0,10	20
Svezia	—	—	15,79	5 211
Svizzera	—	—	13,29	1 004
Turchia	—	—	32,69	7 499
RAU-Siria	—	—	8,97	1 944
Congo belga	—	—	2,60	571
RAU-Egitto	—	—	2,00	1 080
Messico	—	—	6,93	1 930
Panama	—	—	4,40	339
Stati Uniti	—	—	20,39	2 042

2849 — idem: altri

Totale	**87,84**	**8 437**	**57,98**	**13 094**
di cui riesp.	—	—	*15,76*	*3 787*
Francia	9,00	1 664	10,00	1 731
Germania (Rep. fed.)	1,99	424	—	—
Irlanda	—	—	4,54	348
Malta	—	—	0,05	10
Spagna	—	—	5,76	2 056
Turchia	—	—	22,04	5 623
Israele	35,19	3 631	—	—
RAU-Siria	—	—	11,90	3 011
San Domingo	—	—	0,89	188
Stati Uniti	41,66	2 718	2,80	127

2850 — semplici torti a 400 giri o più: greggi o imbianchiti

Totale	**0,63**	**273**	**106,05**	**27 735**
Francia	0,63	273	—	—
Spagna	—	—	96,15	25 465
Messico	—	—	9,90	2 270

2851 — idem: altri

Totale	**6,68**	**6 681**	**5,59**	**280**
di cui imp. temp.	*6,68*	*6 681*	—	—
Cina continentale	6,68	6 681	—	—
Marocco	—	—	5,59	280

2852 — ritorti o ritorti su ritorto (câblés): greggi o imbianchiti

Totale	—	—	**73,49**	**32 056**
di cui riesp.	—	—	*20,56*	*8 093*
Belgio-Lussemburgo	—	—	0,01	14
Finlandia	—	—	0,25	96
Germania (Rep. fed.)	—	—	43,52	16 927
Germania (Rep. dem.)	—	—	29,40	14 784
Regno Unito	—	—	0,24	73
Svezia	—	—	0,01	21
Nuova Zelanda	—	—	0,06	141

2853 — idem: altri

Totale	—	—	**0,18**	**522**
di cui riesp.	—	—	*0,18*	*522*
Germania (Rep. fed.)	—	—	0,15	439
Regno Unito	—	—	0,03	83

2854 FILATI DI FIBRE TESSILI SINTETICHE CONTINUE, ECC. POLIESTERI — semplici non torti o torti a meno di 400 giri: greggi o imbianchiti

Totale	**13,51**	**3 432**	**51,59**	**14 499**
di cui riesp.	—	—	*51,32*	*14 412*
Danimarca	—	—	2,58	470
Francia	0,45	74	—	—
Germania (Rep. fed.)	—	—	0,27	61
Polonia	—	—	24,98	7 111
Regno Unito	13,06	3 358	—	—
Romania	—	—	3,93	1 097
Spagna	—	—	11,74	4 825
Svizzera	—	—	0,16	66
Turchia	—	—	3,68	250
Libia	—	—	3,05	293
Canadà	—	—	1,20	326

2855 — idem: altri

Totale	**10,31**	**1 269**	**59,42**	**8 618**
di cui riesp.	—	—	*34,53*	*3 904*
Danimarca	—	—	0,52	136
Francia	10,31	1 269	1,32	204
Germania (Rep. fed.)	—	—	10,23	1 105
Polonia	—	—	9,19	3 384
Regno Unito	—	—	0,01	15
Kuwait	—	—	0,65	100
Marocco	—	—	31,00	2 511
Nigeria	—	—	0,22	127
Unione del Sud Africa	—	—	4,43	290
Provv. navi aerei esteri	—	—	1,85	746

2856 — semplici torti a 400 giri o più: greggi o imbianchiti

Totale	**72,15**	**15 082**	**243,50**	**73 048**
di cui imp. temp.	*14,10*	*2 823*	—	—
di cui riesp.	—	—	*129,44*	*37 657*
Francia	38,05	5 637	4,79	790
Grecia	—	—	0,45	141
Polonia	—	—	238,04	72 036
Regno Unito	14,10	2 823	—	—
Svizzera	20,00	6 622	—	—
Canadà	—	—	0,22	81

2857 — idem: altri

Totale	—	—	**47,66**	**14 703**
di cui riesp.	—	—	*19,36*	*8 628*
Jugoslavia	—	—	12,37	5 910
Polonia	—	—	10,29	3 898
Etiopia-Eritrea (Fed.)	—	—	15,00	2 715
Unione del Sud Africa	—	—	10,00	2 180

2858 — ritorti o ritorti su ritorto (câblés): greggi o imbianchiti

Totale	—	—	**170,41**	**47 460**
di cui riesp.	—	—	*147,37*	*41 266*
Austria	—	—	0,04	41
Danimarca	—	—	166,21	44 868
Germania (Rep. fed.)	—	—	0,41	216
Spagna	—	—	3,75	2 335

Quantità in quintali (salvo diversa indicazione) e valore in migliaia di lire

MERCI E PAESI	Importazioni		Esportazioni	
	Quantità	Valore	Quantità	Valore
2859 — idem: altri				
Totale	—	—	**1 293,01**	**343 685**
di cui riesp.	—	—	*1 188,92*	*312 868*
Danimarca	—	—	439,22	132 641
Finlandia	—	—	803,59	189 812
Paesi Bassi	—	—	4,83	1 626
Regno Unito	—	—	0,31	56
Spagna	—	—	43,77	19 163
Svizzera	—	—	0,64	282
Libano	—	—	0,24	60
Stati Uniti	—	—	0,41	45
2860 FILATI DI FIBRE TESSILI SINTETICHE CONTINUE, ECC. ACRILONITRILICHE — semplici non torti o torti a meno di 400 giri: greggi o imbianchiti				
Totale	**10,77**	**3 593**	**21,11**	**4 172**
di cui riesp.	—	—	*13,12*	*1 441*
Francia	0,09	50	—	—
Germania (Rep. fed.)	10,68	3 543	—	—
Turchia	—	—	7,99	2 731
Tunisia	—	—	9,97	538
Venezuela	—	—	3,15	903
2861 — idem: altri				
Totale	**0,18**	**117**	**0,55**	**322**
Austria	—	—	0,09	35
Belgio-Lussemburgo	—	—	0,14	15
Danimarca	—	—	0,10	58
Francia	0,18	117	—	—
Hong Kong	—	—	0,03	10
Messico	—	—	0,13	194
Australia	—	—	0,06	10
2862 — semplici torti a 400 giri o più: greggi o imbianchiti				
Totale	**3,88**	**1 380**	**25,08**	**6 177**
Germania (Rep. fed.)	3,33	656	10,56	1 810
Spagna	—	—	6,00	2 586
Svizzera	0,55	724	0,01	17
Turchia	—	—	1,95	786
Stati Uniti	—	—	6,21	841
Provv. navi aerei esteri	—	—	0,35	137
2863 — idem: altri				
Totale	**0,82**	**144**	**2,69**	**1 011**
Belgio-Lussemburgo	—	—	0,51	664
Francia	0,29	104	—	—
Germania (Rep. fed.)	0,53	40	0,06	44
Irlanda	—	—	1,82	260
Unione del Sud Africa	—	—	0,30	43
2864 — ritorti o ritorti su ritorto (câblés): greggi o imbianchiti				
Totale	—	—	**0,37**	**195**
Svizzera	—	—	0,25	66
Stati Uniti	—	—	0,12	129
2865 — idem: altri				
Totale	**0,52**	**267**	**10,29**	**3 060**
di cui riesp.	—	—	*8,00*	*2 443*
Francia	0,52	267	2,29	617
Portogallo	—	—	8,00	2 443

MERCI E PAESI	Importazioni		Esportazioni	
	Quantità	Valore	Quantità	Valore
2866 FILATI DI FIBRE SINTETICHE CONTINUE, ECC. (DI ALTRE FIBRE SINTETICHE) — semplici non torti o torti a meno di 400 giri: greggi o imbianchiti				
Totale	**6,83**	**2 834**	**1 858,95**	**520 481**
di cui imp. o esp. temp.	*1,28*	*441*	*1,10*	*165*
di cui riesp.	—	—	*1 628,12*	*453 867*
Austria	—	—	7,90	3 118
Bulgaria	—	—	181,52	31 913
Francia	—	—	110,56	26 202
Germania (Rep. fed.)	3,83	1 298	3,88	2 298
Grecia	—	—	47,96	11 015
Jugoslavia	—	—	558,69	191 310
Portogallo	—	—	22,77	8 530
Regno Unito	—	—	0,67	132
Romania	—	—	14,72	6 598
Svizzera	2,40	813	1,10	165
Turchia	—	—	161,88	58 943
Ungheria	—	—	20,81	5 652
Birmania	—	—	1,15	166
Giappone	—	—	32,49	6 874
India	—	—	464,64	115 262
Pakistan	—	—	22,67	8 343
RAU-Siria	—	—	0,24	81
Thailandia	—	—	11,20	1 382
Clombia	—	—	0,03	7
Messico	—	—	0,15	125
Stati Uniti	0,60	723	136,12	26 096
Australia	—	—	57,80	16 269
2867 — idem: altri				
Totale	**29,15**	**8 411**	**648,42**	**155 796**
di cui riesp.	—	—	*355,66*	*129 180*
Austria	—	—	20,84	2 524
Cecoslovacchia	—	—	2,31	1 734
Danimarca	—	—	0,10	37
Francia	0,19	111	203,05	2 403
Germania (Rep. fed.)	28,93	8 257	3,99	2 089
Grecia	—	—	7,53	2 084
Jugoslavia	—	—	145,50	59 059
Malta	—	—	0,86	248
Norvegia	—	—	0,07	27
Paesi Bassi	—	—	6,13	2 057
Regno Unito	—	—	7,42	1 571
Svezia	—	—	4,57	390
Svizzera	—	—	0,02	29
Turchia	—	—	36,05	13 069
Cina continentale	—	—	0,03	16
India	—	—	9,14	482
Iran	—	—	125,58	45 952
Libano	—	—	31,88	10 305
Canadà	—	—	4,10	785
Stati Uniti	0,03	43	1,15	215
Uruguay	—	—	19,60	8 005
Venezuela	—	—	18,50	2 715
2868 — semplici, torti a 400 giri o più: greggi o imbianchiti				
Totale	**0,66**	**464**	**238,55**	**57 882**
di cui riesp.	—	—	*116,72*	*43 225*
Austria	—	—	7,35	2 681
Francia	0,21	103	—	—
Grecia	—	—	9,99	3 202
Jugoslavia	—	—	5,00	1 695
Malta	—	—	0,40	122
Romania	—	—	5,79	2 378
Turchia	—	—	100,86	38 632
Hong Kong	—	—	18,14	5 711
Dip. franc. Africa occ.	—	—	1,02	275
Stati Uniti	0,45	361	90,00	3 186
2869 — idem: altri				
Totale	**0,62**	**213**	**237,04**	**97 760**
di cui riesp.	—	—	*129,80*	*53 629*
Belgio-Lussemburgo	—	—	0,50	237
Finlandia	—	—	0,22	71

segue Tav. 11 — CAP. 51

Quantità in quintali (salvo diversa indicazione) e valore in migliaia di lire

MERCI E PAESI	Importazioni		Esportazioni	
	Quantità	Valore	Quantità	Valore
Germania (Rep. fed.)	0,62	213	0,07	38
Paesi Bassi	—	—	0,15	53
Regno Unito	—	—	0,36	79
Romania	—	—	15,26	6 270
Spagna	—	—	100,17	45 954
Svezia	—	—	0,28	112
Turchia	—	—	60,88	23 709
Iran	—	—	14,83	6 112
RAU-Siria	—	—	10,70	4 189
Unione del Sud Africa	—	—	19,27	4 636
Stati Uniti	—	—	0,06	73
Uruguay	—	—	14,29	6 227
2870 — ritorti o ritorti su ritorto (câblés): greggi o imbianchiti				
Totale	**2,97**	**1 367**	**102,94**	**39 849**
di cui riesp.	—	—	*89,00*	*33 987*
Austria	—	—	0,09	115
Bulgaria	—	—	5,00	1 797
Francia	0,06	21	—	—
Germania (Rep. fed.)	2,91	1 346	1,64	872
Grecia	—	—	7,50	2 358
Malta	—	—	0,40	160
Regno Unito	—	—	0,04	6
Svezia	—	—	0,05	37
Turchia	—	—	81,36	31 306
Unione del Sud Africa	—	—	0,03	17
Uruguay	—	—	5,27	2 760
Venezuela	—	—	1,56	421
2871 — idem: altri				
Totale	**5,58**	**1 094**	**97,64**	**35 414**
di cui riesp.	—	—	*68,39*	*23 061*
Austria	—	—	7,96	2 914
Francia	0,31	109	1,84	741
Germania (Rep. fed.)	0,57	147	0,03	35
Islanda	—	—	0,47	210
Paesi Bassi	4,70	838	—	—
Romania	—	—	2,45	1 003
Spagna	—	—	0,40	446
Svizzera	—	—	19,27	8 462
Turchia	—	—	20,97	7 868
Birmania	—	—	0,30	44
India	—	—	0,21	25
Iran	—	—	15,17	6 182
RAU-Siria	—	—	15,03	1 078
RAU-Egitto	—	—	0,12	15
Argentina	—	—	13,38	6 375
Provv. navi aerei esteri	—	—	0,04	16
2872 FILATI DI FIBRE TESSILI ARTIFICIALI, ECC., ALL'ACETATO — semplici, non torti o torti a meno di 400 giri: greggi o imbianchiti				
Totale	**347,89**	**48 761**	**15 580,14**	**1 437 063**
di cui imp. o esp. temp.	*255,96*	*33 895*	*15,78*	*2 230*
di cui riesp.	—	—	*9 824,21*	*886 119*
Austria	—	—	352,97	33 148
Belgio-Lussemburgo	0,21	123	22,90	3 094
Bulgaria	—	—	15,00	1 567
Cecoslovacchia	—	—	802,84	80 005
Danimarca	—	—	15,61	2 542
Finlandia	—	—	13,45	1 475
Francia	3,23	470	389,73	38 092
Germania (Rep. fed.)	261,17	34 393	936,72	126 923
Germania (Rep. dem.)	—	—	175,67	20 035
Grecia	—	—	57,98	4 389
Jugoslavia	—	—	1 400,69	154 804
Polonia	—	—	127,93	10 290
Portogallo	—	—	35,00	3 160
Regno Unito	81,03	13 363	0,08	28
Spagna	—	—	5,00	1 896
Svezia	—	—	1,57	384
Svizzera	—	—	4,75	1 794
Turchia	—	—	141,36	12 359
Ungheria	—	—	342,06	29 531
Cina continentale	—	—	0,21	10
Corea (Repubblica)	—	—	7 688,39	607 283
India	—	—	2 349,03	246 425
Libano	—	—	2,00	157
Pakistan	—	—	314,47	23 828
RAU-Siria	—	—	195,65	14 409
Marocco	—	—	50,14	3 062
RAU-Egitto	—	—	93,85	9 123
Somalia francese	—	—	10,30	1 752
Canadà	—	—	4,73	2 599
Ecuador	—	—	0,12	15
Perù	—	—	10,66	1 270
Stati Uniti	2,25	412	7,01	604
Uruguay	—	—	12,07	974
Australia	—	—	0,08	31
Nuova Zelanda	—	—	0,03	5
2873 — idem: altri				
Totale	**27,16**	**9 164**	**9 649,37**	**1 070 234**
di cui imp. temp.	*3,10*	*1 116*	—	—
di cui riesp.	—	—	*6 653,00*	*723 228*
Austria	—	—	87,54	9 579
Belgio-Lussemburgo	0,06	141	14,49	814
Cecoslovacchia	—	—	102,39	14 130
Danimarca	—	—	0,66	185
Finlandia	—	—	0,23	113
Francia	13,51	6 082	21,09	3 164
Germania (Rep. fed.)	5,10	1 339	70,90	11 189
Grecia	—	—	5,99	1 023
Jugoslavia	—	—	337,68	53 798
Paesi Bassi	—	—	0,37	204
Polonia	—	—	6 377,29	696 506
Regno Unito	7,48	1 253	0,32	87
Svizzera	1,01	349	6,52	2 946
Turchia	—	—	4,69	639
Ungheria	—	—	17,60	2 311
Birmania	—	—	0,74	941
Ceylon	—	—	1,37	34
Corea (Repubblica)	—	—	2 469,01	244 542
Giappone	—	—	0,21	15
Hong Kong	—	—	13,05	2 513
Kuwait	—	—	7,00	1 036
Libano	—	—	17,93	3 449
Malesia (Federazione)	—	—	1,86	750
RAU-Siria	—	—	9,11	1 052
Thailandia	—	—	0,13	53
Algeria	—	—	0,59	16
Mozambico	—	—	0,07	20
Nigeria	—	—	3,50	914
RAU-Egitto	—	—	61,00	10 453
Rhodesia e Nyassaland	—	—	2,64	825
Unione del Sud Africa	—	—	0,02	26
Canadà	—	—	7,69	3 482
Messico	—	—	0,10	49
Salvador	—	—	0,05	12
Stati Uniti	—	—	3,18	2 987
Dip. oland. Am. centr.	—	—	0,38	313
Nuova Zelanda	—	—	1,96	52
Punti e depositi franchi	—	—	0,02	12
2874 — semplici, torti a 400 giri o più: greggi o imbianchiti				
Totale	**2,04**	**292**	**152,35**	**20 400**
di cui riesp.	—	—	*97,40*	*12 451*
Austria	—	—	4,98	1 247
Belgio-Lussemburgo	—	—	10,00	1 759
Francia	—	—	6,00	706
Germania (Rep. fed.)	—	—	1,53	386
Jugoslavia	—	—	15,24	2 124
Regno Unito	2,04	292	—	—
Birmania	—	—	95,62	10 514
Iran	—	—	5,00	1 491
RAU-Egitto	—	—	8,98	1 537
Perù	—	—	5,00	636
2875 — idem: altri				
Totale	**52,02**	**8 080**	**212,75**	**34 907**
di cui riesp.	—	—	*96,03*	*12 470*
Austria	—	—	4,12	1 217
Belgio-Lussemburgo	—	—	0,04	4

Quantità in quintali (salvo diversa indicazione) e valore in migliaia di lire

MERCI E PAESI	Importazioni		Esportazioni	
	Quantità	Valore	Quantità	Valore
Danimarca	—	—	2,28	637
Francia	2,72	1 042	20,34	2 850
Germania (Rep. fed.)	—	—	12,98	8 444
Irlanda	—	—	47,51	4 633
Jugoslavia	—	—	0,63	33
Paesi Bassi	0,38	118	18,14	2 398
Polonia	—	—	64,20	7 308
Portogallo	—	—	2,72	827
Regno Unito	0,52	95	2,99	584
Svezia	—	—	2,03	533
Svizzera	—	—	2,97	829
Birmania	—	—	9,52	1 322
Giordania	—	—	1,58	118
Hong Kong	—	—	1,12	355
RAU-Egitto	—	—	19,33	2 758
Canadà	—	—	0,25	57
Stati Uniti	48,40	6 825	—	—
2876 — semplici, ritorti o ritorti su ritorto (câblés): greggi o imbianchiti				
Totale	—	—	**165,42**	**25 295**
di cui riesp.	—	—	*73,95*	*16 162*
Belgio-Lussemburgo	—	—	8,79	1 547
Danimarca	—	—	23,25	3 592
Germania (Rep. fed.)	—	—	12,43	2 396
Polonia	—	—	36,57	10 062
RAU-Siria	—	—	45,98	2 282
RAU-Egitto	—	—	38,30	5 408
Stati Uniti	—	—	0,10	8
2877 — idem: altri				
Totale	**14,85**	**6 636**	**122,32**	**26 421**
di cui imp. temp.	*10,65*	*4 748*	—	—
di cui riesp.	—	—	*60,70*	*18 495*
Austria	—	—	2,15	300
Cecoslovacchia	—	—	9,49	3 349
Francia	14,72	6 469	—	—
Germania (Rep. fed.)	—	—	0,49	91
Grecia	—	—	5,50	1 775
Polonia	—	—	39,34	12 465
Svizzera	0,13	167	0,04	68
Irak	—	—	0,65	302
RAU-Siria	—	—	40,46	3 047
RAU-Egitto	—	—	22,86	4 293
Canadà	—	—	0,22	119
Stati Uniti	—	—	1,12	612
2878 FILATI DI FIBRE TESSILI ARTIFICIALI, ECC., AL CUPRAMMONIO — semplici, non torti o torti a meno di 400 giri: greggi o imbianchiti				
Totale	**579,03**	**91 957**	**3 591,46**	**341 029**
di cui imp. temp.	*572,42*	*91 405*	—	—
di cui riesp.	—	—	*210,72*	*34 359*
Austria	—	—	14,53	1 976
Belgio-Lussemburgo	—	—	64,89	6 784
Cecoslovacchia	—	—	283,09	37 779
Danimarca	—	—	1,18	241
Finlandia	—	—	12,25	1 190
Francia	—	—	479,42	55 388
Germania (Rep. fed.)	579,03	91 957	108,34	23 553
Grecia	—	—	35,00	2 769
Jugoslavia	—	—	62,77	9 691
Portogallo	—	—	9,69	1 326
Regno Unito	—	—	67,87	8 827
Svizzera	—	—	101,04	14 079
Ungheria	—	—	450,02	49 408
Corea (Repubblica)	—	—	8,22	947
India	—	—	1 589,09	106 046
Pakistan	—	—	303,76	20 329
Canadà	—	—	0,30	696

MERCI E PAESI	Importazioni		Esportazioni	
	Quantità	Valore	Quantità	Valore
2879 — idem: altri				
Totale	**5,13**	**1 260**	**950,19**	**121 928**
di cui riesp.	—	—	*7,36*	*1 411*
Austria	—	—	41,34	5 703
Belgio-Lussemburgo	1,93	494	0,54	67
Bulgaria	—	—	643,46	79 286
Cecoslovacchia	—	—	0,45	122
Danimarca	—	—	13,46	1 877
Francia	1,15	156	30,12	5 160
Grecia	—	—	1,53	89
Jugoslavia	—	—	108,96	15 682
Portogallo	—	—	36,67	5 251
Regno Unito	—	—	12,09	1 637
Romania	—	—	9,59	1 421
Svizzera	—	—	26,44	4 258
India	—	—	25,39	1 308
RAU-Siria	—	—	0,15	67
Stati Uniti	2,05	610	—	—
2880 — torti a 400 giri o più: greggi o imbianchiti				
Totale	—	—	**880,48**	**145 479**
di cui riesp.	—	—	*121,71*	*27 951*
Austria	—	—	13,24	1 853
Belgio-Lussemburgo	—	—	12,79	2 117
Bulgaria	—	—	46,58	6 095
Cecoslovacchia	—	—	50,20	7 261
Danimarca	—	—	5,20	1 035
Francia	—	—	106,48	13 891
Germania (Rep. fed.)	—	—	122,06	27 985
Grecia	—	—	50,13	6 195
Jugoslavia	—	—	69,49	9 099
Norvegia	—	—	9,27	1 418
Paesi Bassi	—	—	1,63	442
Polonia	—	—	0,26	26
Portogallo	—	—	48,72	9 039
Regno Unito	—	—	113,85	16 325
Svizzera	—	—	192,76	40 635
Turchia	—	—	2,22	295
India	—	—	4,60	304
Libano	—	—	31,00	1 464
2881 — idem: altri				
Totale	**0,56**	**246**	**877,85**	**142 156**
di cui riesp.	—	—	*97,79*	*16 280*
Austria	—	—	36,10	5 459
Belgio-Lussemburgo	—	—	11,18	2 173
Bulgaria	—	—	67,17	9 148
Cecoslovacchia	—	—	1,14	114
Danimarca	—	—	16,86	3 962
Finlandia	—	—	1,39	329
Francia	—	—	40,08	8 224
Germania (Rep. fed.)	0,56	246	57,52	13 324
Grecia	—	—	42,60	5 913
Jugoslavia	—	—	271,35	44 037
Norvegia	—	—	5,10	899
Portogallo	—	—	41,52	9 003
Regno Unito	—	—	36,63	6 812
Romania	—	—	140,09	20 084
Svizzera	—	—	40,98	7 179
Turchia	—	—	2,08	276
Birmania	—	—	4,54	377
Libano	—	—	1,43	297
RAU-Siria	—	—	30,09	2 857
Tunisia	—	—	30,00	1 689
2882 — ritorti o ritorti su ritorto (câblés): greggi o imbianchiti				
Totale	—	—	**75,23**	**10 503**
di cui riesp.	—	—	*51,53*	*8 070*
Austria	—	—	1,17	2 898
Francia	—	—	0,10	169
Stati Uniti	—	—	53,60	6 359
Provv. navi aerei esteri	—	—	20,36	1 077

segue Tav. 11 — CAP. 51

Quantità in quintali (salvo diversa indicazione) e valore in migliaia di lire

MERCI E PAESI	Importazioni		Esportazioni	
	Quantità	Valore	Quantità	Valore
2883 — idem: altri				
Totale	**22,78**	**3 969**	**57,68**	**8 986**
di cui riesp.	—	—	*40,75*	*4 118*
Belgio-Lussemburgo	—	—	0,27	690
Germania (Rep. fed.)	15,12	1 192	0,56	255
Grecia	—	—	2,01	749
Jugoslavia	—	—	0,71	136
Paesi Bassi	7,66	2 777	0,16	120
Portogallo	—	—	0,18	98
Turchia	—	—	2,22	341
Libano	—	—	3,53	1 344
Libia	—	—	40,00	3 393
RAU-Egitto	—	—	7,85	1 390
Australia	—	—	0,19	470
2884 FILATI DI FIBRE TESSILI ARTIFICIALI, ECC., ALLA VISCOSA — semplici non torti o torti a meno di 400 giri: greggi o imbianchiti				
Totale	**2 741,37**	**243 065**	**276 988,52**	**17 896 148**
di cui imp. o esp. temp.	*228,41*	*21 403*	*518,77*	*54 045*
di cui riesp.	—	—	*239 134,37*	*15 404 754*
Austria	—	—	4 215,32	294 346
Belgio-Lussemburgo	2,23	264	155,41	14 867
Bulgaria	—	—	4 447,30	294 825
Cecoslovacchia	—	—	4 405,26	308 479
Danimarca	—	—	344,91	25 625
Finlandia	—	—	38,44	3 763
Francia	142,89	11 445	726,21	46 651
Germania (Rep. fed.)	2 426,32	210 324	13 879,04	1 352 584
Grecia	—	—	62,58	4 190
Irlanda	—	—	50,45	2 654
Jugoslavia	—	—	2 528,39	176 416
Malta	—	—	182,03	14 259
Norvegia	—	—	0,96	72
Paesi Bassi	—	—	328,31	28 177
Polonia	—	—	15 892,27	1 140 949
Portogallo	—	—	330,06	25 538
Regno Unito	4,17	590	91,42	6 628
Romania	—	—	1 546,87	95 560
Svezia	—	—	1 133,00	121 592
Svizzera	136,52	16 566	141,99	17 770
Turchia	—	—	5 180,50	325 372
Ungheria	—	—	10 937,68	713 896
URSS	—	—	18 392,81	1 365 327
Aden	—	—	34,91	2 273
Afganistan	—	—	1 727,76	83 992
Arabia Saudita	—	—	14,95	984
Birmania	—	—	163,85	11 494
Cambogia, Laos e Vietnam	—	—	625,15	41 666
Ceylon	—	—	1,81	112
Cina continentale	—	—	81 645,23	4 418 986
Corea (Repubblica)	—	—	52 362,63	3 149 479
Filippine	—	—	34,21	2 441
Giappone	—	—	555,25	36 154
Giordania	—	—	26,32	1 496
Hong Kong	—	—	1 949,60	149 513
India	—	—	29 434,58	2 077 654
Irak	—	—	905,92	50 432
Iran	—	—	1 833,13	116 044
Israele	—	—	481,64	34 950
Libano	—	—	3 797,90	275 207
Pakistan	—	—	1 536,33	96 985
RAU-Siria	—	—	6 280,76	356 231
Thailandia	—	—	30,17	1 433
Dip. portoghesi in Asia	—	—	2,72	238
Chenia	—	—	31,39	2 658
Etiopia-Eritrea (Fed.)	—	—	3,03	1 403
Ghana (Costa d'Oro)	—	—	399,17	22 796
Libia	—	—	567,77	43 773
Marocco	—	—	1 129,77	55 314
Nigeria	—	—	1,60	243
RAU-Egitto	—	—	458,36	26 131
Somalia francese	—	—	7,10	533
Somalia (Amm. ital.)	—	—	0,60	42
Sudan	—	—	11,52	1 104
Tunisia	—	—	496,55	27 745
Unione del Sud Africa	—	—	79,99	9 213
Altre dip. brit. Africa or.	—	—	120,31	7 893
Bolivia	—	—	20,00	932
Canadà	—	—	44,38	3 973
Cile	—	—	24,16	2 002
Costarica	—	—	2,30	203
Ecuador	—	—	41,00	2 735
Honduras (Repubblica)	—	—	5,79	260
Panama	—	—	12,39	1 283
Salvador	—	—	5,00	348
Stati Uniti	29,24	3 876	1 797,95	175 394
Uruguay	—	—	261,40	20 132
Venezuela	—	—	9,94	728
Australia	—	—	3 000,71	201 982
Nuova Zelanda	—	—	0,31	24
2885 — idem: altri				
Totale	**1 986,18**	**170 108**	**7 935,51**	**632 833**
di cui esp. temp.	—	—	*28,42*	*2 661*
di cui riesp.	—	—	*5 412,90*	*432 990*
Austria	3,91	2 129	124,46	12 279
Belgio-Lussemburgo	—	—	151,74	11 299
Danimarca	—	—	21,79	1 752
Finlandia	—	—	0,17	67
Francia	80,16	9 961	45,28	8 837
Germania (Rep. fed.)	1 813,67	146 207	1 147,40	110 806
Grecia	—	—	88,42	10 123
Irlanda	—	—	11,38	1 683
Jugoslavia	—	—	107,65	8 850
Malta	—	—	2,70	658
Paesi Bassi	—	—	30,63	3 394
Polonia	—	—	198,25	15 074
Portogallo	—	—	41,28	3 831
Regno Unito	1,93	606	8,03	1 221
Svezia	4,60	185	—	—
Svizzera	81,91	11 020	4,59	1 760
Turchia	—	—	73,97	11 516
Aden	—	—	7,70	996
Birmania	—	—	60,24	3 953
Cipro	—	—	4,04	452
Corea (Repubblica)	—	—	9,07	712
Filippine	—	—	55,51	3 831
Hong Kong	—	—	24,87	1 977
India	—	—	467,70	30 104
Iran	—	—	813,63	64 877
Israele	—	—	56,64	4 513
Libano	—	—	66,92	6 540
Pakistan	—	—	28,89	2 335
RAU-Siria	—	—	2 423,41	162 579
Etiopia-Eritrea (Fed.)	—	—	33,31	3 095
Libia	—	—	168,80	13 321
Marocco	—	—	696,99	49 530
Nigeria	—	—	50,85	4 932
RAU-Egitto	—	—	240,37	14 397
Somalia francese	—	—	19,72	918
Sudan	—	—	61,29	3 642
Tunisia	—	—	0,60	57
Unione del Sud Africa	—	—	0,26	32
Cile	—	—	22,50	2 334
Costarica	—	—	8,71	839
Cuba	—	—	1,88	165
Ecuador	—	—	22,44	2 346
Honduras (Repubblica)	—	—	36,27	2 638
Panama	—	—	21,36	2 217
Perù	—	—	6,09	574
Stati Uniti	—	—	18,87	3 411
Uruguay	—	—	77,89	7 871
Australia	—	—	370,95	34 491
2886 — semplici: torti a 400 giri o più, greggi o imbianchiti				
Totale	**115,04**	**14 187**	**9 739,63**	**817 077**
di cui riesp.	—	—	*6 568,33*	*532 322*
Austria	—	—	489,05	54 311
Belgio-Lussemburgo	—	—	2 276,20	186 391
Bulgaria	—	—	365,23	31 858
Francia	72,67	8 865	51,32	6 946
Germania (Rep. fed.)	1,27	186	108,91	11 518
Grecia	—	—	3,92	243
Jugoslavia	—	—	46,34	5 639
Paesi Bassi	—	—	1,31	245
Regno Unito	—	—	58,00	5 090
Svizzera	41,10	5 136	0,30	127

Quantità in quintali (salvo diversa indicazione) e valore in migliaia di lire

MERCI E PAESI	Importazioni		Esportazioni	
	Quantità	Valore	Quantità	Valore
Turchia	—	—	39,28	3 287
Ungheria	—	—	362,50	27 261
Birmania	—	—	23,21	1 870
Ceylon	—	—	0,91	80
Giappone	—	—	4,64	606
India	—	—	1 156,00	95 885
Irak	—	—	125,72	9 920
Iran	—	—	95,96	8 181
Israele	—	—	74,38	6 763
Libano	—	—	114,15	13 428
Malesia (Federazione)	—	—	60,00	5 478
Pakistan	—	—	410,04	39 552
RAU-Siria	—	—	3 309,91	254 453
Thailandia	—	—	40,00	2 935
Dip. portoghesi in Asia	—	—	1,82	179
Libia	—	—	40,00	3 056
Marocco	—	—	340,00	28 468
RAU-Egitto	—	—	30,00	2 585
Somalia francese	—	—	25,00	2 084
Canadà	—	—	0,72	86
Stati Uniti	—	—	5,47	565
Uruguay	—	—	71,63	7 549
Australia	—	—	7,71	438

2887 — idem: altri

Totale	**204,86**	**26 147**	**691,40**	**65 815**
di cui riesp.	—	—	*334,42*	*29 453*
Austria	—	—	89,18	7 788
Belgio-Lussemburgo	—	—	28,89	5 839
Finlandia	—	—	3,00	508
Francia	177,86	25 751	10,01	4 841
Germania (Rep. fed.)	0,20	21	—	—
Irlanda	—	—	4,52	523
Jugoslavia	—	—	2,47	485
Malta	—	—	4,03	502
Paesi Bassi	—	—	1,52	193
Portogallo	—	—	21,95	2 264
Regno Unito	—	—	27,59	3 940
Svizzera	—	—	5,72	822
Birmania	—	—	204,87	13 756
Filippine	—	—	44,64	6 136
India	—	—	4,38	392
Iran	—	—	43,74	3 754
Israele	—	—	19,22	1 451
Libano	—	—	30,32	1 930
RAU-Siria	—	—	112,12	7 590
Libia	—	—	20,00	1 869
RAU-Egitto	—	—	9,47	469
Canadà	26,80	375	1,24	329
Stati Uniti	—	—	0,51	174
Uruguay	—	—	2,00	242
Australia	—	—	0,01	18

2888 — semplici ritorti o ritorti su ritorto (câblés): greggi o imbianchiti

Totale	**123,93**	**9 805**	**1 564,16**	**171 586**
di cui imp. temp.	*120,77*	*8 837*	—	—
di cui riesp.	—	—	*629,88*	*91 284*
Austria	—	—	2,41	227
Belgio-Lussemburgo	—	—	1,53	180
Bulgaria	—	—	62,30	5 391
Danimarca	—	—	24,50	3 881
Finlandia	—	—	0,30	51
Francia	—	—	2,27	749
Germania (Rep. fed.)	120,77	8 837	574,71	87 652
Jugoslavia	—	—	3,84	512
Paesi Bassi	—	—	0,99	643
Regno Unito	3,16	968	—	—
Svizzera	—	—	12,17	1 518
Turchia	—	—	5,00	775
Corea (Repubblica)	—	—	0,52	52
Hong Kong	—	—	50,00	3 530
India	—	—	458,29	38 026
RAU-Siria	—	—	11,34	914
Marocco	—	—	127,39	7 742
Somalia (Amm. ital.)	—	—	225,80	18 667
Stati Uniti	—	—	0,80	1 076

MERCI E PAESI	Importazioni		Esportazioni	
	Quantità	Valore	Quantità	Valore

2889 — idem: altri

Totale	**107,21**	**10 985**	**2 097,53**	**164 946**
di cui imp. temp.	*15,94*	*1 036*	—	—
di cui riesp.	—	—	*873,86*	*67 851*
Austria	—	—	3,10	323
Belgio-Lussemburgo	—	—	6,08	929
Bulgaria	—	—	25,20	2 211
Finlandia	—	—	5,00	537
Francia	103,70	10 222	—	—
Germania (Rep. fed.)	2,22	585	—	—
Irlanda	—	—	23,75	2 805
Paesi Bassi	—	—	6,26	793
Spagna	—	—	0,13	85
Svezia	—	—	0,58	47
Svizzera	1,29	178	2,40	267
India	—	—	361,80	28 855
Iran	—	—	10,39	489
RAU-Siria	—	—	58,22	3 837
Marocco	—	—	1 576,81	120 541
Unione del Sud Africa	—	—	14,09	2 792
Canadà	—	—	0,45	84
Stati Uniti	—	—	3,27	351

2890 — FILATI DI ALTRE FIBRE ARTIFICIALI

Totale	**3,28**	**728**	**66,00**	**17 746**
di cui riesp.	—	—	*12,46*	*5 048*
Danimarca	—	—	7,44	1 214
Francia	1,31	358	—	—
Germania (Rep. fed.)	1,83	344	0,27	104
Portogallo	—	—	0,08	42
Regno Unito	0,14	26	—	—
Svezia	—	—	5,03	460
Svizzera	—	—	1,33	267
Iran	—	—	24,74	9 717
Libano	—	—	1,99	143
Marocco	—	—	0,10	23
Haiti	—	—	10,27	4 202
Messico	—	—	0,07	42
Stati Uniti	—	—	1,18	555
Australia	—	—	13,47	959
Provv. navi aerei esteri	—	—	0,03	18

51.02

2891 MONOFILI, LAMETTE E SIMILI ECC. — di materie tessili sintetiche

Totale	**416,90**	**194 722**	**3 617,62**	**412 454**
di cui imp. temp.	*7,00*	*1 228*	—	—
di cui riesp.	—	—	*662,58*	*165 301*
Austria	—	—	144,86	11 273
Belgio-Lussemburgo	—	—	69,42	6 816
Danimarca	—	—	301,32	24 752
Finlandia	—	—	33,97	2 568
Francia	8,76	6 304	131,69	13 015
Germania (Rep. fed.)	228,69	80 760	333,24	25 941
Grecia	—	—	136,38	25 913
Irlanda	—	—	13,17	1 155
Jugoslavia	—	—	0,33	201
Norvegia	—	—	139,75	10 850
Paesi Bassi	87,39	77 879	160,08	13 320
Portogallo	—	—	8,75	1 869
Regno Unito	4,07	1 333	181,18	14 515
Spagna	—	—	38,47	9 443
Svezia	0,07	71	265,69	17 325
Svizzera	43,76	9 891	276,21	17 607
Turchia	—	—	10,97	1 452
URSS	—	—	0,02	202
Cina continentale	—	—	559,90	138 325
Kuwait	—	—	1,49	710
Libano	—	—	17,10	5 772
Thailandia	—	—	0,80	182
Ghana (Costa d'Oro)	—	—	0,85	54
Libia	—	—	3,36	1 414
Marocco	—	—	39,17	3 365
Tunisia	—	—	0,42	392
Unione del Sud Africa	—	—	221,78	17 971
Colombia	—	—	33,50	2 520

segue Tav. 11 — CAP. 51

Quantità in quintali (salvo diversa indicazione) e valore in migliaia di lire

MERCI E PAESI	Importazioni		Esportazioni	
	Quantità	Valore	Quantità	Valore
Stati Uniti	44,16	18 484	18,64	1 399
Venezuela	—	—	29,36	2 266
Australia	—	—	429,42	38 480
Nuova Zelanda	—	—	16,33	1 387
2892 — di materie tessili artificiali: lamette				
Totale	**2 913,66**	**363 772**	**404,13**	**51 439**
di cui imp. o esp. temp.	*76,86*	*8 953*	*26,00*	*3 042*
di cui riesp.	—	—	*184,83*	*22 872*
Austria	0,31	57	33,00	4 089
Belgio-Lussemburgo	—	—	18,58	2 381
Danimarca	—	—	15,40	1 470
Finlandia	—	—	7,18	872
Francia	0,45	629	0,03	9
Germania (Rep. fed.)	8,38	778	98,47	11 366
Jugoslavia	—	—	2,00	212
Paesi Bassi	115,63	63 677	14,00	1 960
Portogallo	—	—	6,08	738
Regno Unito	—	—	0,06	17
Svezia	—	—	34,40	4 407
Svizzera	2 773,63	297 703	2,15	520
Turchia	—	—	1,71	368
Birmania	—	—	13,55	3 847
Filippine	—	—	0,03	7
Unione del Sud Africa	—	—	12,36	1 113
Argentina	—	—	1,50	160
Canadà	—	—	1,00	153
Cile	—	—	2,00	270
Stati Uniti	15,26	928	136,31	16 853
Dip. brit. Am. sett. e centr.	—	—	0,72	158
Australia	—	—	3,60	469
2893 — idem: altri				
Totale	**72,86**	**10 698**	**76,44**	**11 686**
di cui esp. temp.	—	—	*10,00*	*1 431*
di cui riesp.	—	—	*25,39*	*3 571*
Belgio-Lussemburgo	—	—	2,00	259
Danimarca	—	—	11,77	895
Francia	11,60	1 778	—	—
Germania (Rep. fed.)	6,06	1 050	42,54	6 773
Malta	—	—	0,43	170
Regno Unito	0,21	163	—	—
Svezia	—	—	0,31	153
Svizzera	54,99	7 707	1,68	422
Thailandia	—	—	1,30	311
Unione del Sud Africa	—	—	3,86	848
Perù	—	—	0,50	107
Stati Uniti	—	—	12,05	1 748

FILATI DI FIBRE TESSILI ARTIFICIALI E SINTETICHE E DEI LORO CASCAMI

(stat. 2842-2893, 2927-2930, 3106-3115)

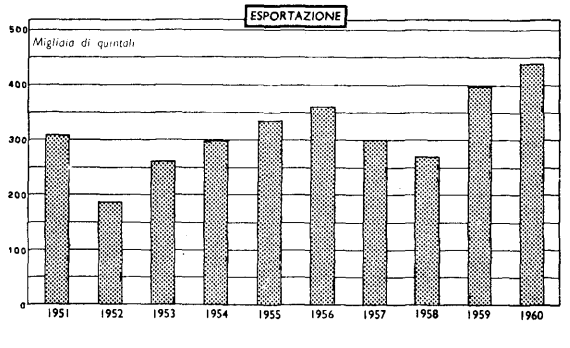

MERCI E PAESI	Importazioni		Esportazioni	
	Quantità	Valore	Quantità	Valore
51.03				
2894 FILATI DI FIBRE TESSILI CONTINUE, PREPARATI PER LA VENDITA AL MINUTO — di fibre sintetiche				
Totale	**15,48**	**8 507**	**32,11**	**5 183**
di cui riesp.	—	—	*1,18*	*533*
Belgio-Lussemburgo	0,30	102	4,14	1 099
Danimarca	—	—	0,12	15
Francia	1,64	1 478	0,23	118
Germania (Rep. fed.)	3,37	3 117	0,52	37
Grecia	—	—	2,00	180
Paesi Bassi	—	—	13,87	1 435
Polonia	—	—	0,21	10
Regno Unito	0,05	14	0,23	17
Svezia	—	—	0,02	10
Svizzera	0,07	30	0,19	28
Afganistan	—	—	2,75	1 122
Libano	—	—	1,05	354
Unione del Sud Africa	—	—	5,43	364
Stati Uniti	10,05	3 766	0,65	104
Venezuela	—	—	0,70	290
2895 — di fibre artificiali: all'acetato				
Totale	**1,75**	**780**	**69,08**	**4 698**
di cui imp. temp.	*1,65*	*759*	—	—
Francia	1,65	759	—	—
Germania Rep. fed.)	—	—	59,57	3 691
Regno Unito	0,10	21	—	—
Nigeria	—	—	4,53	685
Unione del Sud Africa	—	—	4,98	322
2896 — idem: al cuproammonio				
Totale	—	—	**66,13**	**3 660**
Austria	—	—	0,69	76
Belgio-Lussemburgo	—	—	0,06	29
Francia	—	—	2,00	460
Malta	—	—	0,68	102
Svizzera	—	—	0,15	28
Altre dip. franc. Africa eq.	—	—	1,12	100
Canadà	—	—	0,23	28
Panama	—	—	41,24	1 235
Stati Uniti	—	—	19,26	1 430
Australia	—	—	0,70	172
2897 — idem: altre				
Totale	**10,55**	**5 552**	**417,14**	**79 593**
Finlandia	—	—	2,00	376
Francia	—	—	26,09	9 231
Germania (Rep. fed.)	9,62	4 954	3,51	624
Malta	—	—	0,33	62
Paesi Bassi	—	—	5,78	755
Portogallo	—	—	0,10	60
Regno Unito	—	—	4,05	3 184
Svizzera	—	—	0,80	447
Aden	—	—	9,00	1 186
Filippine	—	—	15,00	2 715
Libano	—	—	0,10	65
Etiopia-Eritrea (Fed.)	—	—	308,05	54 100
Libia	—	—	24,48	4 062
Nigeria	—	—	5,89	905
Somalia (Amm. ital.)	—	—	0,80	129
Sudan	—	—	10,00	1 046
Stati Uniti	0,93	598	0,28	220
Australia	—	—	0,80	373
Paese non accertato	—	—	0,08	53

Quantità in quintali (salvo diversa indicazione) e valore in migliaia di lire

MERCI E PAESI	Importazioni		Esportazioni	
	Quantità	Valore	Quantità	Valore
51.04				
2898 TESSUTI DI FIBRE SINTETICHE CONTINUE ECC. — crespi: puri				
Totale	**1,77**	**2 431**	**33,98**	**22 410**
di cui imp. temp.	*0,26*	*151*	—	—
di cui riesp.	—	—	*0,92*	*959*
Austria	—	—	0,74	588
Belgio-Lussemburgo	—	—	0,06	51
Danimarca	—	—	0,02	141
Germania (Rep. fed.)	0,92	543	0,42	136
Grecia	—	—	0,70	119
Irlanda	—	—	2,96	2 008
Jugoslavia	—	—	0,13	24
Malta	—	—	0,30	300
Paesi Bassi	—	—	1,58	1 657
Portogallo	—	—	0,52	431
Regno Unito	0,26	151	3,10	3 518
Svezia	—	—	0,10	18
Svizzera	0,59	1 737	0,01	13
Cipro	—	—	0,16	159
Hong Kong	—	—	9,29	6 076
Israele	—	—	0,77	864
Libano	—	—	0,92	687
Etiopia-Eritrea (Fed.)	—	—	3,22	1 713
Nigeria	—	—	0,80	1 017
Rhodesia e Nyassaland	—	—	0,18	181
Unione del Sud Africa	—	—	1,03	1 142
Argentina	—	—	0,66	245
Perù	—	—	0,05	369
Stati Uniti	—	—	0,03	147
Dip. brit. Am. sett. e centr.	—	—	5,94	485
Australia	—	—	0,29	321
2899 — idem: misti con altre materie tessili				
Totale	**0,21**	**195**	**51,27**	**19 457**
di cui riesp.	—	—	*29,56*	*9 983*
Austria	—	—	0,05	21
Finlandia	—	—	25,77	8 524
Francia	0,21	195	0,23	235
Germania (Rep. fed.)	—	—	1,26	676
Grecia	—	—	0,90	293
Portogallo	—	—	0,78	1 068
Regno Unito	—	—	0,02	29
Svizzera	—	—	0,11	51
Giordania	—	—	0,74	870
Hong Kong	—	—	1,32	391
Israele	—	—	1,46	606
Altri paesi d'Arabia	—	—	1,35	385
Sudan	—	—	1,89	1 162
Unione del Sud Africa	—	—	5,28	1 225
Altre dip. brit. Africa occ.	—	—	2,54	1 207
Dip. franc. Africa occ.	—	—	2,64	1 442
Haiti	—	—	0,08	65
Stati Uniti	—	—	2,67	641
Venezuela	—	—	0,10	63
Australia	—	—	1,81	425
Provv. navi aerei esteri	—	—	0,27	78
2900 — tessuti graticolati ed altri tessuti radi: lisci				
Totale	**300,52**	**218 535**	**86,11**	**71 088**
di cui imp. temp.	*1,37*	*882*	—	—
di cui riesp.	—	—	*30,04*	*25 509*
Austria	0,14	24	7,33	6 918
Belgio-Lussemburgo	—	—	7,35	6 389
Danimarca	—	—	1,54	1 332
Finlandia	—	—	2,43	2 311
Francia	51,87	47 729	0,31	250
Germania (Rep. fed.)	27,64	20 080	1,25	1 023
Germania (Rep. dem.)	1,75	810	—	—
Grecia	—	—	0,53	419
Irlanda	—	—	0,24	161
Jugoslavia	—	—	4,95	3 116
Norvegia	—	—	7,06	5 423
Paesi Bassi	1,37	882	4,44	4 518
Portogallo	—	—	1,31	1 174
Regno Unito	48,19	19 194	8,08	7 958
Spagna	—	—	0,12	243
Svezia	0,68	274	4,37	3 659
Svizzera	168,60	129 400	1,97	1 137
Turchia	—	—	1,07	1 369
Cipro	—	—	1,75	1 419
Giordania	—	—	2,11	1 182
Hong Kong	—	—	2,30	1 415
Irak	—	—	1,10	1 269
Iran	—	—	1,04	849
Israele	—	—	1,16	752
Kuwait	—	—	4,22	2 722
Libano	—	—	3,49	2 226
RAU-Siria	—	—	0,07	70
Etiopia-Eritrea (Fed.)	—	—	0,80	718
Libia	—	—	0,13	106
Mozambico	—	—	0,32	194
RAU-Egitto	—	—	1,90	1 124
Somalia (Amm. ital.)	—	—	1,92	1 398
Tunisia	—	—	0,70	875
Unione del Sud Africa	—	—	0,89	813
Dip. franc. Africa occ.	—	—	1,56	606
Brasile	—	—	0,09	135
Canadà	—	—	1,49	1 279
Haiti	—	—	0,29	248
Stati Uniti	0,28	142	0,26	547
Dip. brit. Am. sett. e centr.	—	—	0,24	194
Australia	—	—	3,30	3 027
Nuova Zelanda	—	—	0,23	394
Provv. navi aerei esteri	—	—	0,40	126
2901 — idem: operati				
Totale	**15,21**	**8 199**	**60,22**	**32 769**
di cui riesp.	—	—	*36,04*	*15 389*
Austria	—	—	0,04	20
Belgio-Lussemburgo	—	—	0,49	244
Danimarca	—	—	0,68	560
Finlandia	—	—	7,87	2 763
Francia	1,34	1 343	1,00	119
Germania (Rep. fed.)	3,30	595	0,55	430
Grecia	—	—	0,08	65
Malta	—	—	5,37	2 382
Norvegia	—	—	0,07	58
Paesi Bassi	0,80	737	0,97	693
Regno Unito	5,08	2 927	10,28	7 632
Spagna	—	—	0,76	1 265
Svezia	—	—	0,11	55
Svizzera	1,39	1 112	1,27	803
Arabia Saudita	—	—	4,83	2 475
Cipro	—	—	0,14	154
Giappone	—	—	2,56	3 534
Irak	—	—	2,91	3 017
Kuwait	—	—	0,79	786
Libano	—	—	1,01	312
Tanganica	—	—	0,21	108
Unione del Sud Africa	—	—	0,16	163
Canadà	—	—	16,10	3 869
Stati Uniti	3,30	1 485	—	—
Australia	—	—	0,38	425
Dip. franc. in Oceania	—	—	1,54	790
Provv. navi aerei esteri	—	—	0,05	47
2902 — non nominati puri lisci: greggi o imbianchiti				
Totale	**1 099,56**	**475 169**	**80,12**	**49 156**
di cui imp. temp.	*927,50*	*409 424*	—	—
di cui riesp.	—	—	*25,88*	*17 772*
Austria	445,76	176 942	0,44	342
Belgio-Lussemburgo	34,59	20 451	5,09	3 906
Danimarca	—	—	2,93	2 734
Finlandia	—	—	0,09	197
Francia	92,83	44 078	0,62	250
Germania (Rep. fed.)	94,00	47 047	0,98	773
Gibilterra	—	—	0,42	255
Grecia	—	—	10,68	3 311
Irlanda	3,72	1 585	5,25	2 578
Jugoslavia	—	—	1,29	1 416
Malta	—	—	1,14	988

segue Tav. 11 — CAP. 51

Quantità in quintali (salvo diversa indicazione) e valore in migliaia di lire

MERCI E PAESI	Importazioni		Esportazioni	
	Quantità	Valore	Quantità	Valore
Paesi Bassi	2,20	680	1,19	1 006
Portogallo	—	—	1,51	1 197
Regno Unito	15,96	8 083	1,69	1 215
Spagna	—	—	0,40	697
Svezia	—	—	0,90	815
Svizzera	302,21	109 740	2,33	1 042
Turchia	—	—	0,90	940
Giappone	6,35	3 104	—	—
Giordania	—	—	0,83	636
Hong Kong	—	—	8,29	4 247
Irak	—	—	0,54	663
Iran	—	—	0,12	28
Israele	4,40	1 551	—	—
Kuwait	—	—	0,21	138
Libano	—	—	3,27	786
RAU-Siria	39,07	25 436	0,14	278
Libia	—	—	1,59	978
Nigeria	—	—	1,52	1 306
RAU-Egitto	9,89	11 092	—	—
Rhodesia e Nyassaland	—	—	0,05	38
Somalia (Amm. ital.)	—	—	3,87	2 513
Tanganica	—	—	0,19	81
Perù	—	—	0,05	123
Stati Uniti	48,58	25 380	5,10	2 693
Venezuela	—	—	4,23	3 521
Australia	—	—	12,27	7 465
2903 — idem: tinti od a colori				
Totale	**405,52**	**304 332**	**2 765,20**	**1 834 611**
di cui imp. temp.	*111,88*	*51 131*	—	—
di cui riesp.	—	—	*1 523,02*	*986 652*
Austria	12,89	2 417	401,97	216 521
Belgio-Lussemburgo	0,14	123	156,81	105 498
Bulgaria	—	—	0,09	133
Danimarca	—	—	38,70	29 966
Finlandia	—	—	13,31	13 643
Francia	139,90	143 056	148,37	107 517
Germania (Rep. fed.)	22,60	14 399	266,28	200 237
Germania (Rep. dem.)	—	—	0,07	21
Grecia	—	—	13,54	9 892
Irlanda	—	—	11,80	8 700
Jugoslavia	—	—	256,60	160 978
Malta	—	—	8,64	7 897
Norvegia	—	—	20,90	20 529
Paesi Bassi	0,15	184	149,89	88 243
Polonia	—	—	0,96	1 856
Portogallo	—	—	13,30	14 548
Regno Unito	5,45	2 881	64,40	47 636
Spagna	—	—	3,51	2 069
Svezia	1,41	768	48,41	43 366
Svizzera	148,50	110 047	549,68	299 910
Turchia	—	—	22,24	19 986
URSS	—	—	2,83	1 341
Aden	—	—	1,32	1 192
Afganistan	—	—	0,52	501
Arabia Saudita	—	—	1,72	1 312
Ceylon	—	—	0,55	405
Cipro	—	—	11,50	4 674
Filippine	—	—	0,34	275
Giappone	—	—	1,25	1 717
Giordania	—	—	2,85	2 848
Hong Kong	—	—	56,79	40 797
India	—	—	0,17	94
Irak	—	—	0,65	817
Iran	—	—	10,10	19 097
Israele	—	—	3,70	2 621
Kuwait	—	—	4,89	5 485
Libano	—	—	22,58	11 048
Malesia (Federazione)	—	—	1,62	1 597
RAU-Siria	—	—	0,39	350
Thailandia	—	—	0,15	154
Altri paesi d'Arabia	—	—	0,74	902
Algeria	—	—	4,60	2 898
Chenia	—	—	11,38	4 876
Congo belga	—	—	1,11	557
Etiopia-Eritrea (Fed.)	—	—	8,08	4 053
Ghana (Costa d'Oro)	—	—	0,64	649
Libia	—	—	6,53	2 547
Madagascar	—	—	16,18	10 172
Mozambico	—	—	1,17	1 381
Nigeria	—	—	2,26	2 346
RAU-Egitto	—	—	1,38	3 970
Rhodesia e Nyassaland	—	—	6,20	4 585
Somalia (Amm. ital.)	—	—	0,05	59
Sudan	—	—	3,56	2 061
Tanganica	—	—	0,04	27
Tunisia	—	—	10,26	1 180
Unione del Sud Africa	—	—	92,39	76 202
Altre dip. brit. Africa occ.	—	—	7,54	4 255
Altre dip. brit. Africa or.	—	—	2,61	1 471
Altre dip. franc. Africa eq.	—	—	5,29	3 698
Dip. franc. Africa occ.	—	—	50,28	32 591
Argentina	—	—	6,85	5 465
Bolivia	—	—	0,02	14
Canadà	—	—	4,43	3 538
Cile	—	—	0,69	1 337
Colombia	—	—	0,09	225
Costarica	—	—	4,50	5 929
Ecuador	—	—	1,42	2 046
Guatemala	—	—	2,31	2 214
Guiana francese	—	—	0,64	673
Honduras (Repubblica)	—	—	0,18	160
Messico	—	—	8,77	11 418
Nicaragua	—	—	0,16	213
Panama	—	—	0,92	1 524
Salvador	—	—	0,71	1 063
Stati Uniti	74,48	30 457	23,82	11 123
Uruguay	—	—	10,27	5 827
Venezuela	—	—	10,55	7 216
Dip. brit. Am. merid.	—	—	0,27	181
Dip. franc. Am. sett. centr.	—	—	3,14	587
Australia	—	—	104,99	94 996
Nuova Zelanda	—	—	31,92	20 868
Dip. brit. in Oceania	—	—	2,49	1 630
Paese non accertato	—	—	0,39	413
2904 — idem: stampati				
Totale	**25,18**	**22 211**	**1678,56**	**1 775 072**
di cui riesp.	—	—	*918,59*	*964 095*
Austria	0,13	144	153,31	136 440
Belgio-Lussemburgo	0,50	120	170,75	195 241
Danimarca	—	—	15,21	14 713
Finlandia	—	—	19,21	27 897
Francia	13,17	13 071	46,27	55 632
Germania (Rep. fed.)	4,73	3 313	159,58	168 293
Grecia	—	—	10,57	9 820
Irlanda	—	—	7,32	9 526
Islanda	—	—	3,76	4 918
Jugoslavia	—	—	0,58	329
Malta	—	—	1,64	1 246
Norvegia	—	—	4,93	5 068
Paesi Bassi	0,56	299	42,99	43 859
Portogallo	—	—	4,55	7 479
Regno Unito	—	—	95,40	85 653
Svezia	—	—	67,81	75 703
Svizzera	5,34	4 760	137,98	145 989
URSS	—	—	2,15	221
Aden	—	—	0,45	552
Arabia Saudita	—	—	1,53	1 705
Birmania	—	—	3,83	3 916
Borneo brltannico	—	—	0,05	98
Cipro	—	—	2,94	3 322
Filippine	—	—	1,17	1 866
Giappone	—	—	1,35	2 110
Giordania	—	—	11,82	12 983
Hong Kong	—	—	8,58	11 131
Irak	—	—	4,98	5 728
Iran	—	—	49,98	83 245
Israele	—	—	12,47	14 220
Kuwait	—	—	5,86	8 415
Libano	—	—	63,82	56 737
Malesia (Federazione)	—	—	3,65	7 213
RAU-Siria	—	—	28,84	42 879
Altri paesi d'Arabia	—	—	0,17	210
Africa del Sud-Ovest	—	—	0,20	338
Algeria	—	—	0,78	497
Angola	—	—	0,06	72
Camerun francese	—	—	1,04	271
Chenia	—	—	18,31	11 230
Congo belga	—	—	5,14	3 509

Quantità in quintali (salvo diversa indicazione) e valore in migliaia di lire

MERCI E PAESI	Importazioni		Esportazioni	
	Quantità	Valore	Quantità	Valore
Etiopia-Eritrea (Fed.)	—	—	3,75	3 825
Ghana (Costa d'Oro)	—	—	2,00	2 341
Liberia	—	—	2,18	972
Libia	—	—	10,87	9 087
Marocco	—	—	1,59	305
Mozambico	—	—	1,01	1 447
Nigeria	—	—	21,92	16 329
RAU-Egitto	—	—	7,45	2 535
Rhodesia e Nyassaland	—	—	2,52	2 430
Somalia francese	—	—	0,19	224
Somalia (Amm. ital.)	—	—	1,54	1 317
Sudan	—	—	4,33	2 145
Tanganica	—	—	0,13	115
Tunisia	—	—	2,78	2 267
Uganda	—	—	0,52	562
Unione del Sud Africa	—	—	62,59	75 671
Altre dip. brit. Africa occ.	—	—	11,61	8 228
Altre dip. brit. Africa or.	—	—	5,96	3 388
Altre dip. franc. Africa eq.	—	—	6,11	2 441
Dip. franc. Africa occ.	—	—	112,25	72 864
Dip. spagn. Africa occ.	—	—	0,92	873
Argentina	—	—	0,07	96
Canadà	—	—	17,28	20 582
Cile	—	—	1,40	1 654
Colombia	—	—	0,7	381
Costarica	—	—	2,60	3 846
Ecuador	—	—	2,46	3 495
Guatemala	—	—	4,23	6 484
Messico	—	—	102,75	139 813
Panama	—	—	1,93	2 152
Perù	—	—	4,16	6 432
Salvador	—	—	3,37	4 314
Stati Uniti	0,75	504	3,32	4 126
Venezuela	—	—	30,84	42 881
Dip. brit. Am. merid.	—	—	0,70	681
Dip. brit. Am. sett. e centr.	—	—	11,03	7 432
Dip. franc. Am. set. e centr.	—	—	0,55	1 029
Dip. oland. Am. centr.	—	—	0,48	575
Australia	—	—	36,96	38 522
Nuova Zelanda	—	—	17,23	19 915
Dip. brit. in Oceania	—	—	0,71	612
Paese non accertato	—	—	0,21	228
Provv. navi aerei esteri	—	—	2,76	182
2905 TESSUTI — non nominati puri operati: greggi o imbianchiti				
Totale	**1,12**	**725**	**15,35**	**12 943**
di cui imp. temp.	*0,11*	*42*	—	—
di cui riesp.	—	—	*67,06*	*5 701*
Austria	—	—	0,22	12
Belgio-Lussemburgo	—	—	0,56	616
Danimarca	—	—	0,99	198
Finlandia	—	—	0,63	597
Francia	0,27	186	0,30	475
Germania (Rep. fed.)	—	—	5,29	5 379
Irlanda	—	—	0,33	99
Malta	—	—	0,27	176
Paesi Bassi	—	—	0,47	395
Portogallo	—	—	0,60	162
Regno Unito	0,25	89	2,11	997
Svezia	—	—	0,04	49
Svizzera	0,11	75	0,79	915
Aden	—	—	0,23	252
Cipro	—	—	0,51	465
Libia	—	—	0,23	197
Nigeria	—	—	0,80	910
Rhodesia e Nyassaland	—	—	0,09	79
Colombia	—	—	0,30	384
Stati Uniti	0,49	375	—	—
Australia	—	—	0,59	586
2906 — idem: tinti od a colori				
Totale	**6,11**	**4 305**	**265,83**	**179 887**
di cui riesp.	—	—	*82,19*	*66 083*
Austria	—	—	3,37	2 865
Belgio-Lussemburgo	—	—	8,93	7 169
Danimarca	0,21	143	1,94	1 402
Finlandia	—	—	0,55	538
Francia	3,22	2 065	26,03	6 163
Germania (Rep. fed.)	1,09	707	23,73	21 103
Grecia	—	—	3,21	1 657
Jugoslavia	—	—	3,10	3 118
Malta	—	—	3,40	3 068
Norvegia	—	—	1,38	524
Paesi Bassi	—	—	39,55	33 523
Polonia	—	—	0,09	74
Portogallo	—	—	0,67	791
Regno Unito	—	—	13,65	11 425
Svezia	0,22	121	3,32	3 035
Svizzera	1,37	1 269	14,35	11 282
Aden	—	—	0,42	610
Afganistan	—	—	0,70	290
Arabia Saudita	—	—	0,34	213
Cina continentale	—	—	1,66	807
Cipro	—	—	0,45	297
Giordania	—	—	1,92	2 038
Hong Kong	—	—	0,94	551
Irak	—	—	1,55	1 741
Iran	—	—	3,08	3 850
Israele	—	—	0,29	271
Kuwait	—	—	1,18	1 447
Libano	—	—	16,24	5 138
Pakistan	—	—	0,14	214
RAU-Siria	—	—	0,07	73
Congo belga	—	—	0,10	63
Ghana (Costa d'Oro)	—	—	0,44	462
Libia	—	—	5,77	1 478
Nigeria	—	—	5,11	6 348
Rhodesia e Nyassaland	—	—	2,88	779
Somalia (Amm. ital.)	—	—	0,14	108
Unione del Sud Africa	—	—	19,74	9 563
Altre dip. brit. Africa occ.	—	—	0,92	770
Dip. franc. Africa occ.	—	—	27,54	14 858
Canadà	—	—	1,60	560
Stati Uniti	—	—	1,61	1 954
Uruguay	—	—	0,22	261
Venezuela	—	—	15,03	9 345
Australia	—	—	7,79	7 270
Nuova Zelanda	—	—	0,69	791
2907 — idem: stampati				
Totale	**0,49**	**502**	**163,50**	**103 870**
di cui riesp.	—	—	*42,16*	*29 784*
Austria	—	—	1,06	1 039
Belgio-Lussemburgo	—	—	2,11	2 769
Danimarca	—	—	0,26	230
Finlandia	—	—	0,02	14
Francia	0,14	197	0,82	894
Germania (Rep. fed.)	0,14	126	12,61	8 318
Grecia	—	—	2,00	2 542
Islanda	—	—	0,23	342
Jugoslavia	—	—	2,64	2 808
Malta	—	—	0,05	82
Norvegia	—	—	0,32	255
Paesi Bassi	—	—	6,19	1 254
Regno Unito	—	—	1,67	1 932
Svezia	—	—	0,90	851
Svizzera	0,21	179	4,98	5 531
Arabia Saudita	—	—	0,97	1 440
Ceylon	—	—	0,45	397
Cipro	—	—	0,13	179
Giordania	—	—	0,87	224
Hong Kong	—	—	4,31	3 026
Israele	—	—	2,49	3 214
Kuwait	—	—	2,18	2 530
Libano	—	—	2,45	1 035
Malesia (Federazione)	—	—	0,05	59
RAU-Siria	—	—	0,38	306
Etiopia-Eritrea (Fed.)	—	—	0,39	817
Libia	—	—	0,03	32
Nigeria	—	—	4,84	4 895
RAU-Egitto	—	—	1,51	1 758
Rhodesia e Nyassaland	—	—	0,44	522
Somalia (Amm. ital.)	—	—	1,08	1 145
Unione del Sud Africa	—	—	0,08	120
Altre dip. brit. Africa occ.	—	—	1,46	609
Altre dip. franc. Africa eq.	—	—	0,22	273
Dip. franc. Africa occ.	—	—	85,25	39 598

segue Tav. 11 — CAP. 51

Quantità in quintali (salvo diversa indicazione) e valore in migliaia di lire

MERCI E PAESI	Importazioni		Esportazioni	
	Quantità	Valore	Quantità	Valore
Canadà	—	—	0,11	162
Messico	—	—	4,70	4 228
Nicaragua	—	—	0,19	118
Perù	—	—	2,84	954
Stati Uniti	—	—	3,88	4 205
Venezuela	—	—	5,68	2 450
Dip. brit. Am. sett. e centr.	—	—	0,35	450
Australia	—	—	0,06	75
Nuova Zelanda	—	—	0,25	188
2908 — non nominati misti con altre materie tessili: contenenti seta o borra di seta (schappe) in misura superiore a 6 ma non superiore a 10 per cento				
Totale	**2,44**	**1 530**	**34,63**	**8 845**
di cui riesp.	—	—	*7,34*	*4 116*
Belgio-Lussemburgo	—	—	1,50	931
Francia	0,40	148	0,32	243
Germania (Rep. fed.)	2,04	1 382	1,91	1 051
Svizzera	—	—	5,35	2 769
Marocco	—	—	10,00	2 960
Stati Uniti	—	—	14,74	833
Australia	—	—	0,81	58
2909 — idem: altri				
Totale	**57,66**	**28 574**	**334,13**	**226 864**
di cui imp. temp.	*39,37*	*19 306*	—	—
di cui riesp.	—	—	*85,02*	*61 619*
Austria	—	—	2,70	2 024
Belgio-Lussemburgo	18,71	9 869	21,75	16 522
Danimarca	—	—	0,94	294
Finlandia	—	—	0,23	75
Francia	3,61	2 367	19,53	9 266
Germania (Rep. fed.)	11,49	4 210	20,00	13 375
Germania (Rep. dem.)	0,96	454	—	—
Grecia	—	—	1,12	538
Irlanda	—	—	0,05	92
Jugoslavia	—	—	2,32	1 259
Malta	—	—	0,77	681
Norvegia	—	—	1,51	592
Paesi Bassi	—	—	2,57	2 073
Regno Unito	3,10	2 189	12,96	7 818
Svezia	—	—	4,58	2 775
Svizzera	1,38	782	18,06	10 026
Arabia Saudita	—	—	1,58	1 886
Birmania	—	—	20,01	19 958
Cina continentale	—	—	2,07	1 914
Giappone	—	—	1,69	1 485
Giordania	—	—	1,47	1 480
Hong Kong	—	—	2,29	1 469
India	—	—	2,33	1 225
Irak	—	—	2,07	3 036
Iran	—	—	5,55	3 035
Israele	—	—	7,00	5 933
Kuwait	—	—	3,40	3 017
Libano	—	—	3,56	2 812
RAU-Siria	—	—	0,10	285
Thailandia	—	—	0,09	52
Dip. portoghesi in Asia	—	—	3,14	2 362
Congo belga	—	—	0,02	16
Ghana (Costa d'Oro)	—	—	1,64	1 676
Liberia	—	—	1,84	1 066
Libia	—	—	2,16	571
Marocco	—	—	0,04	96
Mozambico	—	—	0,07	80
Nigeria	—	—	11,40	10 561
RAU-Egitto	—	—	1,66	411
Somalia (Amm. ital.)	—	—	0,41	270
Tunisia	—	—	2,27	1 440
Unione del Sud Africa	—	—	15,79	5 814
Altre dip. brit. Africa occ.	—	—	4,16	2 829
Altre dip. franc. Africa eq.	—	—	2,39	2 812
Dip. franc. Africa occ.	—	—	99,75	60 029
Dip. portogh. Africa occ.	—	—	2,47	1 600
Brasile	—	—	1,66	871
Canadà	—	—	0,42	276
Cile	—	—	0,05	62
Costarica	—	—	0,22	274
Messico	—	—	0,06	79
Salvador	—	—	1,06	1 265
Stati Uniti	18,41	8 703	2,58	1 207
Venezuela	—	—	1,86	2 820
Australia	—	—	14,07	12 788
Nuova Zelanda	—	—	0,64	592
2910 TESSUTI DI FIBRE TESSILI ARTIFICIALI, ECC., CRESPI PURI — lisci: greggi o imbianchiti				
Totale	**1,52**	**653**	**152,55**	**33 799**
di cui imp. temp.	*0,93*	*336*	—	—
di cui riesp.	—	—	*4,03*	*3 078*
Austria	—	—	0,19	102
Belgio-Lussemburgo	0,16	134	0,42	212
Danimarca	—	—	2,00	2 162
Francia	0,32	157	22,86	3 734
Germania (Rep. fed.)	—	—	34,61	6 129
Paesi Bassi	0,29	51	18,16	3 610
Svezia	—	—	0,05	15
Svizzera	0,75	311	0,73	363
Aden	—	—	0,19	296
Cambogia, Laos e Vietnam	—	—	38,39	5 327
Cipro	—	—	3,61	624
Hong Kong	—	—	0,13	103
Libano	—	—	3,06	497
Thailandia	—	—	0,55	142
Altri paesi d'Arabia	—	—	2,31	261
Algeria	—	—	1,41	156
Ghana (Costa d'Oro)	—	—	3,74	989
Libia	—	—	1,07	200
Madagascar	—	—	0,95	166
RAU-Egitto	—	—	3,84	2 782
Sudan	—	—	3,64	1 206
Unione del Sud Africa	—	—	0,02	11
Brasile	—	—	4,64	2 262
Stati Uniti	—	—	4,10	1 809
Uruguay	—	—	1,88	641
2911 — idem: tinti od a colori				
Totale	**93,22**	**6 870**	**1 078,82**	**261 789**
di cui riesp.	—	—	*33,87*	*10 336*
Austria	—	—	35,96	14 379
Belgio-Lussemburgo	—	—	32,08	13 394
Danimarca	—	—	182,60	37 013
Finlandia	—	—	52,02	12 674
Francia	3,49	2 384	37,52	6 460
Germania (Rep. fed.)	1,92	1 091	175,52	34 315
Grecia	—	—	36,72	9 097
Irlanda	—	—	2,77	678
Jugoslavia	—	—	13,35	2 917
Malta	—	—	19,34	3 957
Norvegia	—	—	0,65	246
Paesi Bassi	0,30	107	29,06	6 228
Portogallo	—	—	0,69	408
Regno Unito	0,14	140	36,93	8 549
Romania	—	—	1,58	953
Spagna	3,00	1 339	—	—
Svezia	—	—	14,02	3 393
Svizzera	0,27	230	31,32	12 230
Turchia	—	—	4,31	1 376
Aden	—	—	0,15	184
Cipro	—	—	31,51	4 936
Filippine	—	—	0,52	135
Giappone	—	—	0,14	34
Giordania	—	—	15,50	5 005
Hong Kong	3,01	894	4,38	1 449
Iran	—	—	14,20	4 779
Israele	—	—	1,42	385
Kuwait	—	—	35,26	4 914
Libano	—	—	44,12	11 688
Malesia (Federazione)	—	—	0,21	192
RAU-Siria	—	—	0,72	615
Thailandia	—	—	27,13	5 456
Dip. portoghesi in Asia	—	—	1,80	388
Algeria	—	—	26,29	5 536
Chenia	—	—	1,09	298
Ghana (Costa d'Oro)	—	—	4,57	1 074

Quantità in quintali (salvo diversa indicazione) e valore in migliaia di lire

MERCI E PAESI	Importazioni		Esportazioni	
	Quantità	Valore	Quantità	Valore
Libia	—	—	11,43	2 318
Madagascar	—	—	3,85	792
Marocco	—	—	0,46	123
Mozambico	—	—	7,93	2 314
Nigeria	—	—	22,19	4 268
RAU-Egitto	—	—	11,62	2 390
Rhodesia e Nyassaland	—	—	0,25	161
Somalia (Amm. ital.)	—	—	1,12	229
Sudan	—	—	3,67	807
Unione del Sud Africa	—	—	43,75	13 938
Brasile	—	—	6,65	3 484
Canadà	—	—	4,55	2 178
Costarica	—	—	1,89	965
Guatemala	—	—	1,29	576
Haiti	—	—	0,55	115
Honduras (Repubblica)	—	—	1,96	472
Salvador	—	—	7,54	2 101
Stati Uniti	81,09	30 685	21,74	6 532
Venezuela	—	—	0,14	115
Dip. franc. Am. sett. e cent.	—	—	0,08	18
Australia	—	—	10,71	2 558
2912 — idem: stampati				
Totale	**39,80**	**17 119**	**100,06**	**49 107**
di cui riesp.	—	—	*14,56*	*6 961*
Austria	0,84	259	2,52	1 916
Belgio-Lussemburgo	—	—	6,91	2 502
Finlandia	—	—	2,77	2 087
Francia	1,59	1 269	5,39	1 766
Germania (Fep. fed.)	0.62	682	16,44	7 836
Grecia	—	—	0,84	469
Irlanda	—	—	2,87	2 388
Jugoslavia	—	—	0,02	15
Malta	—	—	4,61	1 120
Norvegia	—	—	1,42	1 255
Paesi Bassi	—	—	4,13	1 427
Regno Unito	13,04	4 525	1,41	621
Spagna	22,31	8 788	—	—
Svezia	—	—	10,81	3 000
Svizzera	0,65	851	5,95	2 481
Irak	—	—	0,94	447
Iran	—	—	0,65	380
Israele	—	—	5,20	3 575
Kuwait	—	—	3,48	743
Libano	—	—	3,01	1 580
Malesia (Federazione)	—	—	1,95	1 413
Libia	—	—	3,75	708
Unione del Sud Africa	—	—	6,13	2 146
Argentina	—	—	1,28	4 419
Canadà	—	—	1,43	1 146
Cuba	—	—	0,22	82
Nicaragua	—	—	0,83	400
Salvador	—	—	2,17	1 220
Stati Uniti	0,75	745	0,29	2 742
Venezuela	—	—	0,84	329
Australia	—	—	0,93	611
Nuova Zelanda	—	—	0,87	751
2913 — operati o broccati: greggi o imbianchiti				
Totale	**6,89**	**3 140**	**62,93**	**24 941**
di cui riesp.	—	—	*34,94*	*18 104*
Austria	0,37	418	—	—
Francia	4,97	2 054	—	—
Germania (Rep. fed.)	—	—	34,08	17 986
Grecia	—	—	1,87	779
Malta	—	—	1,58	323
Paesi Bassi	—	—	4,30	893
Portogallo	—	—	0,34	71
Regno Unito	1,55	668	0,11	22
Svezia	—	—	0,12	69
Svizzera	—	—	2,30	152
Giordania	—	—	0,34	238
Ghana (Costa d'Oro)	—	—	3,08	677
Mozambico	—	—	1,90	784
Unione del Sud Africa	—	—	0,03	24
Dip. franc. Africa occ.	—	—	12,32	2 610
Venezuela	—	—	0,13	71
Australia	—	—	0,27	145
Nuova Zelanda	—	—	0,16	97
2914 — idem: tinti od a colori				
Totale	**39,82**	**12 755**	**483,53**	**117 989**
di cui riesp.	—	—	*20,51*	*10 343*
Austria	—	—	2,85	1 221
Belgio-Lussemburgo	—	—	6,84	1 972
Danimarca	—	—	15,93	3 428
Finlandia	—	—	2,90	504
Francia	1,35	904	14,80	2 813
Germania (Rep. fed.)	3,73	2 265	7,14	2 810
Grecia	—	—	39,95	5 690
Malta	—	—	3,10	1 036
Norvegia	—	—	22,58	3 434
Paesi Bassi	—	—	11,57	3 194
Portogallo	—	—	0,47	235
Regno Unito	—	—	196,10	39 343
Svezia	—	—	8,51	1 807
Svizzera	—	—	4,34	2 582
Turchia	—	—	1,87	563
Cina continentale	5,91	1 549	—	—
Cipro	—	—	6,01	1 098
Giordania	—	—	2,97	584
Hong Kong	28,83	8 037	3,71	1 802
Iran	—	—	8,92	6 363
Israele	—	—	2,85	2 050
Libano	—	—	4,65	1 085
Malesia (Federazione)	—	—	0,34	473
Thailandia	—	—	5,65	791
Libia	—	—	4,45	878
Marocco	—	—	3,03	420
Mozambico	—	—	10,24	2 507
Rhodesia e Nyassaland	—	—	3,30	1 259
Sudan	—	—	1,27	284
Tunisia	—	—	6,67	1 015
Uganda	—	—	0,57	147
Unione del Sud Africa	—	—	30,11	7 867
Dip. franc. Africa occ.	—	—	0,51	206
Canadà	—	—	14,92	6 818
Panama	—	—	2,87	2 091
Stati Uniti	—	—	6,47	2 721
Venezuela	—	—	0,48	351
Australia	—	—	22,89	5 205
Nuova Zelanda	—	—	1,70	1 342
2915 — idem: stampati				
Totale	**3,67**	**2 139**	**567,06**	**112 845**
di cui riesp.	—	—	*8,06*	*3 382*
Austria	—	—	16,54	3 051
Belgio-Lussemburgo	—	—	4,54	878
Danimarca	—	—	29,02	5 140
Francia	1,18	1 215	—	—
Germania (Rep. fed.)	—	—	90,49	14 460
Grecia	—	—	5,98	1 257
Irlanda	—	—	1,10	298
Malta	—	—	0,44	313
Norvegia	—	—	0,09	17
Paesi Bassi	—	—	16,80	2 416
Regno Unito	—	—	80,10	12 020
Svezia	—	—	0,49	140
Svizzera	0,31	250	8,12	1 334
URSS	—	—	32,00	22 981
Cipro	—	—	2,55	427
Hong Kong	2,18	674	222,84	34 473
Iran	—	—	1,78	2 324
Kuwait	—	—	3,45	490
Libano	—	—	1,63	867
Ghana (Costa d'Oro)	—	—	0,88	200
Libia	—	—	0,59	248
Marocco	—	—	0,42	787
RAU-Egitto	—	—	2,03	1 415
Unione del Sud Africa	—	—	6,66	1 052
Brasile	—	—	5,00	1 551
Canadà	—	—	8,94	1 821

segue Tav. 11 — CAP. 51

Quantità in quintali (salvo diversa indicazione) e valore in migliaia di lire

MERCI E PAESI	Importazioni		Esportazioni	
	Quantità	Valore	Quantità	Valore
Messico	—	—	0,04	15
Salvador	—	—	0,79	491
Stati Uniti	—	—	23,60	2 297
Nuova Zelanda	—	—	0,15	82
2916 TESSUTI DI FIBRE TESSILI ARTIFICIALI, ECC., CRESPI MISTI CON ALTRE MATERIE TESSILI				
Totale	**11,92**	**10 740**	**355,09**	**101 538**
di cui imp. temp.	*0,69*	*509*	—	—
di cui riesp.	—	—	*4,71*	*2 883*
Austria	—	—	6,73	2 883
Belgio-Lussemburgo	—	—	13,26	4 206
Danimarca	—	—	2,26	625
Finlandia	—	—	41,64	10 947
Francia	8,29	6 826	3,82	1 103
Germania (Rep. fed.)	0,69	509	13,53	5 252
Grecia	—	—	12,67	2 834
Jugoslavia	—	—	27,82	3 495
Malta	—	—	5,75	869
Norvegia	—	—	3,10	959
Paesi Bassi	—	—	6,58	1 385
Portogallo	—	—	0,30	22
Regno Unito	0,01	24	48,01	10 617
Spagna	—	—	0,15	29
Svezia	—	—	11,74	2 806
Svizzera	—	—	13,41	6 519
Arabia Saudita	—	—	1,58	1 405
Cipro	—	—	1,81	354
Giappone	—	—	33,54	8 154
Giordania	—	—	1,18	861
Hong Kong	—	—	4,68	3 656
Irak	—	—	0,02	26
Israele	—	—	1,72	1 237
Kuwait	—	—	0,38	203
Libano	—	—	7,33	4 728
Thailandia	—	—	2,21	392
Dip. portoghesi in Asia	—	—	2,70	1 669
Madagascar	—	—	7,19	2 067
Marocco	—	—	2,75	479
Tunisia	—	—	6,47	961
Unione del Sud Africa	—	—	26,51	7 716
Dip. franc. Africa occ.	—	—	2,54	1 371
Argentina	—	—	0,23	324
Canadà	—	—	3,09	1 120
Messico	—	—	0,98	1 354
Perù	—	—	1,24	614
Stati Uniti	2,93	3 381	3,72	1 132
Venezuela	—	—	1,29	992
Dip. brit. Am. sett. e centr.	—	—	4,43	320
Dip. oland. Am. centr.	—	—	5,37	623
Australia	—	—	17,08	4 279
Nuova Zelanda	—	—	3,18	709
Paese non accertato	—	—	1,10	241
2917 TESSUTI DI FIBRE TESSILI ARTIFICIALI, ECC., TESSUTI GRATICOLATI ED ALTRI TESSUTI RADI — lisci				
Totale	**101,39**	**46 570**	**508,82**	**208 629**
di cui imp. temp.	*73,53*	*38 316*	—	—
di cui riesp.	—	—	*117,60*	*61 743*
Austria	—	—	11,51	6 052
Belgio-Lussemburgo	—	—	93,75	32 008
Finlandia	—	—	56,50	23 132
Francia	4,46	4 615	10,16	1 388
Germania (Rep. fed.)	1,25	776	7,67	5 192
Grecia	—	—	37,55	7 976
Irlanda	—	—	16,72	7 971
Jugoslavia	—	—	26,84	9 269
Malta	—	—	25,86	8 855
Norvegia	—	—	2,80	1 378
Paesi Bassi	—	—	1,76	455
Portogallo	—	—	0,50	147
Regno Unito	0,38	613	6,27	6 907
Svezia	—	—	3,85	1 627
Svizzera	4,47	1 396	0,19	105
Arabia Saudita	—	—	2,29	1 167
Cipro	—	—	17,18	5 716
Giordania	—	—	4,09	1 970
Hong Kong	—	—	0,78	289
Irak	—	—	13,41	4 593
Iran	—	—	24,01	10 356
Israele	—	—	1,64	532
Kuwait	—	—	4,26	2 022
Libano	—	—	20,25	7 404
RAU-Siria	—	—	5,07	830
Chenia	—	—	0,28	91
Congo belga	—	—	0,88	325
Etiopia-Eritrea (Fed.)	—	—	4,22	1 272
Libia	—	—	11,02	4 696
Mozambico	—	—	17,27	5 886
RAU-Egitto	73,53	38 316	67,11	42 720
Somalia (Amm. ital.)	—	—	0,17	69
Sudan	—	—	0,87	232
Unione del Sud Africa	—	—	2,94	1 363
Argentina	—	—	0,69	103
Haiti	—	—	1,36	467
Stati Uniti	17,30	854	2,52	1 204
Venezuela	—	—	4,58	2 860
2918 — operati				
Totale	**2,72**	**1 042**	**407,96**	**134 313**
di cui riesp.	—	—	*112,30*	*34 397*
Austria	—	—	4,27	1 981
Belgio-Lussemburgo	—	—	27,28	9 239
Finlandia	—	—	31,83	12 116
Francia	0,83	330	—	—
Germania (Rep. fed.)	0,27	250	3,38	873
Germania (Rep. dem.)	—	—	1,23	296
Grecia	—	—	22,78	3 016
Irlanda	—	—	3,56	1 233
Jugoslavia	—	—	11,66	2 925
Malta	—	—	82,39	29 475
Paesi Bassi	—	—	0,23	60
Svezia	—	—	0,65	247
Svizzera	0,22	153	0,29	72
Ceylon	—	—	5,25	2 479
Cipro	—	—	33,80	9 584
Corea (Repubblica)	—	—	6,06	2 327
Giordania	—	—	17,83	6 474
Irak	—	—	20,82	7 036
Iran	—	—	22,75	11 948
Kuwait	—	—	2,87	1 011
Libano	—	—	55,43	10 965
Malesia (Federazione)	—	—	0,76	337
RAU-Siria	—	—	5,25	2 540
Altri paesi d'Arabia	—	—	2,04	529
Etiopia-Eritrea (Fed.)	—	—	2,50	905
Libia	—	—	12,58	4 757
Mozambico	—	—	8,31	3 125
Sudan	—	—	7,64	2 693
Unione del Sud Africa	—	—	5,74	2 161
Altre dip. brit. Africa or.	—	—	0,11	46
Dip. portogh. Africa occ.	—	—	2,40	1 001
Cile	—	—	4,28	1 769
Colombia	—	—	0,25	116
Stati Uniti	1,40	309	0,76	488
Venezuela	—	—	0,36	168
Australia	—	—	0,62	321
2919 TESSUTI DI FIBRE TESSILI ARTIFICIALI, ECC., NON NOMINATI, PURI — lisci: greggi o imbianchiti				
Totale	**720,35**	**177 257**	**9 050,74**	**1 147 089**
di cui imp. temp.	*640,46*	*166 257*	—	—
di cui riesp.	—	—	*7 236,10*	*823 250*
Austria	95,64	27 177	45,64	10 721
Belgio-Lussemburgo	163,64	34 187	104,20	28 274
Cecoslovacchia	—	—	1,47	147
Danimarca	—	—	138,05	25 176
Finlandia	—	—	4,30	1 735
Francia	44,84	12 161	23,74	4 567
Germania (Rep. fed.)	49,79	9 248	364,59	58 265
Grecia	—	—	1,04	276
Irlanda	—	—	0,93	749
Jugoslavia	—	—	6,85	1 349
Malta	—	—	7,57	1 732

Quantità in quintali (salvo diversa indicazione) e valore in migliaia di lire

MERCI E PAESI	Importazioni		Esportazioni	
	Quantità	Valore	Quantità	Valore
Norvegia	—	—	6,13	1 573
Paesi Bassi	—	—	32,96	7 237
Regno Unito	0,16	31	11,89	3 789
Romania	—	—	5 901,99	667 117
Svezia	—	—	48,66	11 036
Svizzera	280,55	78 459	28,12	8 067
Turchia	—	—	0,45	327
URSS	—	—	1 328,16	213 718
Aden	—	—	0,97	322
Birmania	—	—	2,68	620
Cipro	—	—	5,68	659
Corea (Repubblica)	—	—	823,83	68 542
Giappone	76,79	14 062	—	—
Hong Kong	—	—	45,96	6 316
Iran	—	—	0,76	565
Israele	—	—	26,21	2 281
Kuwait	—	—	1,53	567
Libano	—	—	16,75	2 832
Chenia	—	—	1,42	367
Congo belga	—	—	2,85	572
Etiopia-Eritrea (Fed.)	—	—	4,89	680
Libia	—	—	5,19	3 336
Madagascar	—	—	4,65	1 243
Mozambico	—	—	0,75	156
RAU-Egitto	8,94	1 932	—	—
Somalia (Amm. ital.)	—	—	0,12	28
Sudan	—	—	0,27	46
Unione del Sud Africa	—	—	1,81	456
Dip. franc. Africa occ.	—	—	0,11	23
Argentina	—	—	2,09	509
Brasile	—	—	2,99	728
Canadà	—	—	0,50	299
Cile	—	—	0,99	522
Stati Uniti	—	—	3,47	1 064
Dip. brit. Am. sett. e centr.	—	—	22,28	2 978
Dip. franc. Am. set. centr.	—	—	2,59	550
Australia	—	—	8,82	3 624
Nuova Zelanda	—	—	3,66	1 329
Paese non accertato	—	—	0,18	20

2920 — idem: tinti od a colori

Totale	**284,73**	**160 630**	**13 304,46**	**3 011 066**
di cui imp. temp.	*18,90*	*1 973*	—	—
di cui riesp.	—	—	*907,91*	*354 611*
Albania	—	—	16,19	3 179
Austria	1,34	379	206,47	66 618
Belgio-Lussemburgo	2,48	1 247	1 051,79	250 573
Bulgaria	—	—	9,75	2 459
Danimarca	—	—	1 769,52	328 842
Finlandia	—	—	250,25	55 599
Francia	171,02	118 402	552,00	111 674
Germania (Rep. fed.)	20,94	11 029	3 813,06	790 831
Germania (Rep. dem.)	—	—	0,17	21
Gibilterra	—	—	1,48	244
Grecia	—	—	175,58	41 079
Irlanda	—	—	21,82	12 447
Islanda	—	—	5,59	1 739
Jugoslavia	—	—	551,45	90 205
Malta	—	—	46,89	13 053
Norvegia	—	—	37,15	10 090
Paesi Bassi	1,15	337	560,36	108 953
Portogallo	—	—	1,69	630
Regno Unito	19,49	4 325	796,86	208 413
Spagna	—	—	0,04	9
Svezia	1,05	412	163,99	51 457
Svizzera	30,41	21 897	513,77	151 889
Turchia	—	—	3,99	641
Ungheria	—	—	0,52	243
Aden	—	—	0,31	122
Ara ia Saudita	—	—	11,36	2 692
Birmania	—	—	1,16	279
Cambogia, Laos e Vietnam	—	—	69,94	10 307
Ceylon	—	—	13,92	4 893
Cipro	—	—	63,63	13 300
Filippine	—	—	0,55	137
Giordania	—	—	52,04	21 777
Hong Kong	1,27	654	77,84	19 027
India	—	—	2,17	1 582
Irak	—	—	48,29	8 222
Iran	—	—	101,24	24 821
Israele	—	—	106,02	22 235
Kuwait	—	—	8,10	3 173
Libano	—	—	90,70	31 028
Malesia (Federazione)	—	—	8,61	3 495
RAU-Siria	—	—	15,32	7 186
Thailandia	—	—	45,52	6 525
Dip. portoghesi in Asia	—	—	1,88	306
Altri paesi d'Arabia	—	—	4,44	1 299
Algeria	—	—	55,67	8 703
Camerun francese	—	—	8,75	1 285
Chenia	—	—	8,67	1 495
Congo belga	—	—	66,79	11 653
Etiopia-Eritrea (Fed.)	—	—	44,85	8 047
Ghana (Costa d'Oro)	—	—	19,51	3 766
Libia	—	—	99,15	19 151
Madagascar	—	—	21,43	3 701
Marocco	—	—	72,52	10 352
Mozambico	—	—	36,82	7 450
Nigeria	—	—	77,31	13 266
RAU-Egitto	—	—	23,44	5 716
Rhodesia e Nyassaland	—	—	13,11	3 780
Somalia (Amm. ital.)	—	—	3,98	861
Sudan	—	—	28,36	6 196
Tunisia	—	—	79,13	10 418
Unione del Sud Africa	—	—	406,01	92 216
Altre dip. brit. Africa occ.	—	—	1,13	346
Altre dip. brit. Africa or.	—	—	0,20	31
Altre dip. franc. Africa eq.	—	—	1,16	1 088
Dip. franc. Africa occ.	—	—	40,17	10 982
Dip. portogh. Africa occ.	—	—	0,89	455
Argentina	—	—	3,54	1 317
Canadà	—	—	60,15	21 732
Cile	—	—	4,13	1 714
Costarica	—	—	1,06	352
Cuba	—	—	0,19	78
Ecuador	—	—	2,52	1 852
Guatemala	—	—	3,24	1 948
Haiti	—	—	5,62	1 785
Honduras (Repubblica)	—	—	40,59	6 818
Messico	—	—	2,53	1 636
Nicaragua	—	—	0,67	225
Paraguay	—	—	1,74	903
Perù	—	—	2,72	1 788
Salvador	—	—	0,68	462
San Domingo	—	—	1,03	524
Stati Uniti	35,58	1 948	140,13	45 580
Uruguay	—	—	1,77	574
Venezuela	—	—	95,59	54 393
Dip. brit. Am. merid.	—	—	2,38	364
Dip. brit. Am. sett. e centr.	—	—	77,42	9 875
Dip. franc. Am. sett. centr.	—	—	13,74	3 257
Dip. oland. Am. centr.	—	—	1,32	362
Australia	—	—	282,26	90 114
Nuova Zelanda	—	—	172,90	57 835
Paese non accertato	—	—	3,77	1 298
Provv. navi aerei esteri	—	—	0,30	28

2921 — idem: stampati

Totale	**221,57**	**131 984**	**2 975,83**	**1 838 793**
di cui imp. o esp. temp.	*121,42*	*67 689*	*0,07*	*126*
di cui riesp.	—	—	*1 011,63*	*607 717*
Austria	1,40	623	299,71	202 286
Belgio-Lussemburgo	—	—	323,33	166 374
Danimarca	—	—	28,33	17 759
Finlandia	—	—	104,52	68 216
Francia	62,54	42 785	108,97	61 410
Germania (Rep. fed.)	27,74	14 951	423,47	274 908
Germania (Rep. dem.)	—	—	1,12	568
Grecia	—	—	47,20	22 975
Irlanda	—	—	90,29	62 863
Islanda	—	—	2,99	2 327
Jugoslavia	—	—	8,71	1 651
Malta	—	—	4,80	2 063
Norvegia	—	—	13,61	8 968
Paesi Bassi	118,96	67 428	60,69	38 964
Portogallo	—	—	1,05	960
Regno Unito	2,66	1 282	217,08	131 332
Spagna	0,41	179	0,28	247
Svezia	—	—	69,49	45 946
Svizzera	7,86	4 736	390,16	255 155

segue Tav. 11 — CAP. 51

Quantità in quintali (salvo diversa indicazione) e valore in migliaia di lire

MERCI E PAESI	Importazioni		Esportazioni	
	Quantità	Valore	Quantità	Valore
URSS	—	—	0,49	210
Aden	—	—	1,10	895
Afganistan	—	—	0,07	55
Arabia Saudita	—	—	1,95	1 369
Borneo britannico	—	—	0,21	154
Ceylon	—	—	0,25	133
Cina continentale	—	—	0,12	85
Cipro	—	—	7,67	5 055
Giappone	—	—	9,12	6 238
Giordania	—	—	15,51	6 054
Hong Kong	—	—	7,20	5 852
India	—	—	0,16	80
Indonesia	—	—	0,11	68
Irak	—	—	8,59	5 598
Iran	—	—	62,39	45 659
Israele	—	—	21,97	11 739
Kuwait	—	—	7,34	5 941
Libano	—	—	82,07	45 200
Malesia (Federazione)	—	—	21,11	15 340
RAU-Siria	—	—	31,82	12 431
Altri paesi d'Arabia	—	—	3,22	1 538
Algeria	—	—	5,13	883
Chenia	—	—	0,17	103
Etiopia-Eritrea (Fed.)	—	—	5,80	2 096
Ghana (Costa d'Oro)	—	—	22,91	5 093
Libia	—	—	25,45	6 193
Marocco	—	—	0,01	6
Mozambico	—	—	1,99	879
Nigeria	—	—	12,25	4 181
RAU-Egitto	—	—	2,08	1 997
Rhodesia e Nyassaland	—	—	5,88	3 186
Somalia (Amm. ital.)	—	—	0,88	160
Sudan	—	—	5,52	3 328
Tunisia	—	—	26,17	6 112
Uganda	—	—	0,48	151
Unione del Sud Africa	—	—	127,32	80 376
Altre dip. brit. Africa or.	—	—	0,23	169
Altre dip. franc. Africa eq.	—	—	4,07	2 634
Dip. franc. Africa occ.	—	—	7,44	5 942
Argentina	—	—	0,14	105
Brasile	—	—	1,66	871
Canadà	—	—	12,78	8 795
Cile	—	—	2,41	2 496
Costarica	—	—	3,88	3 321
Ecuador	—	—	0,09	63
Guatemala	—	—	7,96	5 518
Haiti	—	—	2,04	948
Honduras (Repubblica)	—	—	1,55	1 619
Messico	—	—	2,74	3 143
Nicaragua	—	—	0,68	627
Panama	—	—	5,09	3 457
Paraguay	—	—	0,50	286
Perù	—	—	8,66	8 015
Salvador	—	—	7,73	5 782
Stati Uniti	—	—	29,46	22 518
Venezuela	—	—	24,04	15 795
Dip. brit. Am. merid.	—	—	0,28	319
Dip. brit. Am. sett. e centr.	—	—	0,12	65
Dip. oland. Am. centr.	—	—	0,77	428
Australia	—	—	38,59	26 320
Nuova Zelanda	—	—	92,35	69 948
Paese non accertato	—	—	0,26	199
2922 — operati: greggi o imbianchiti				
Totale	**5,69**	**2 844**	**43,13**	**14 165**
di cui imp. temp.	*5,16*	*2 294*	—	—
di cui riesp.	—	—	*13,06*	*4 202*
Austria	—	—	1,01	534
Belgio-Lussemburgo	—	—	0,83	294
Danimarca	—	—	1,51	574
Finlandia	—	—	0,09	33
Francia	0,46	*332*	—	—
Germania (Rep. fed.)	—	—	4,50	2 741
Irlanda	—	—	0,43	208
Malta	—	—	0,16	82
Norvegia	—	—	0,06	13
Paesi Bassi	0,07	218	7,21	1 799
Regno Unito	—	—	0,07	34
Svezia	—	—	2,15	943
Svizzera	5,16	2 294	0,75	402
Cipro	—	—	0,19	85
Giappone	—	—	0,30	284
Giordania	—	—	0,61	357
Algeria	—	—	0,22	146
Congo belga	—	—	0,43	125
Unione del Sud Africa	—	—	9,29	2 704
Brasile	—	—	2,00	190
Canadà	—	—	1,11	520
Stati Uniti	—	—	9,27	1 582
Australia	—	—	0,94	515
2923 — idem: tinti od a colori				
Totale	**13,84**	**8 614**	**6 084,44**	**1 775 945**
di cui riesp.	—	—	*918,37*	*418 422*
Austria	0,17	106	48,26	17 540
Belgio-Lussemburgo	—	—	209,28	85 346
Bulgaria	—	—	0,26	129
Danimarca	—	—	142,77	42 773
Finlandia	—	—	119,75	30 711
Francia	7,14	5 263	27,58	10 725
Germania (Rep. fed.)	1,66	1 023	210,33	91 279
Gibilterra	—	—	7,27	1 505
Grecia	—	—	381,79	77 342
Irlanda	—	—	16,16	6 588
Islanda	—	—	1,15	698
Jugoslavia	—	—	269,30	51 393
Malta	—	—	*59,87*	*14 539*
Norvegia	—	—	60,19	16 387
Paesi Bassi	0,08	162	177,75	50 060
Portogallo	—	—	8,29	4 041
Regno Unito	1,64	413	2 278,35	555 285
Romania	—	—	0,97	325
Svezia	—	—	214,98	68 272
Svizzera	*0,81*	1 015	105,10	47 410
Aden	—	—	1,83	1 176
Arabia Saudita	—	—	2,40	452
Cina continentale	—	—	0,04	18
Cipro	—	—	40,59	10 354
Filippine	—	—	1,06	388
Giappone	—	—	1,17	747
Giordania	—	—	4,21	1 887
Hong Kong	2,34	632	23,49	11 761
Irak	—	—	2,06	1 246
Iran	—	—	20,43	10 573
Israele	—	—	0,40	193
Kuwait	—	—	5,08	2 132
Libano	—	—	72,48	35 627
Malesia (Federazione)	—	—	0,09	53
RAU-Siria	—	—	35,03	21 550
Thailandia	—	—	49,16	15 436
Dip. portoghesi in Asia	—	—	0,22	88
Camerun francese	—	—	2,45	539
Chenia	—	—	2,26	494
Congo belga	—	—	11,00	2 518
Etiopia-Eritrea (Fed.)	—	—	1,56	572
Libia	—	—	*111,13*	*19 703*
Marocco	—	—	104,07	6 931
Mozambico	—	—	26,74	4 984
Nigeria	—	—	10,85	2 079
RAU-Egitto	—	—	4,07	2 323
Rhodesia e Nyassaland	—	—	9,28	3 017
Sudan	—	—	16,21	7 031
Tanganica	—	—	2,64	992
Tunisia	—	—	12,58	2 377
Uganda	—	—	1,45	311
Unione del Sud Africa	—	—	289,52	102 070
Altre dip. brit. Africa occ.	—	—	0,23	60
Altre dip. brit. Africa or.	—	—	0,28	56
Dip. franc. Africa occ.	—	—	1,88	843
Dip. portogh. Africa occ.	—	—	0,15	118
Canadà	—	—	129,61	64 227
Cile	—	—	0,05	73
Colombia	—	—	1,47	744
Ecuador	—	—	1,11	551
Haiti	—	—	1,13	441
Honduras (Repubblica)	—	—	2,48	463
Messico	—	—	11,93	6 403
Panama	—	—	2,46	1 535

Quantità in quintali (salvo diversa indicazione) e valore in migliaia di lire

MERCI E PAESI	Importazioni		Esportazioni	
	Quantità	Valore	Quantità	Valore
Paraguay	—	—	0,56	277
Perù	—	—	7,01	4 188
Salvador	—	—	0,12	69
San Domingo	—	—	2,96	443
Stati Uniti	—	—	174,67	56 432
Uruguay	—	—	2,69	1 265
Venezuela	—	—	52,01	24 006
Australia	—	—	389,29	138 934
Nuova Zelanda	—	—	94,51	31 553
Paese non accertato	—	—	2,56	1 138
Provv. navi aerei esteri	—	—	0,33	156
2924 — idem: stampati				
Totale	**4,19**	**2 426**	**110,88**	**52 599**
di cui riesp.	—	—	*44,67*	*23 836*
Austria	0,34	87	11,64	4 722
Belgio-Lussemburgo	—	—	5,87	2 729
Danimarca	—	—	0,55	570
Francia	0,31	424	0,26	169
Germania (Rep. fed.)	0,67	221	11,15	9 899
Grecia	—	—	20,77	5 446
Norvegia	—	—	1,45	563
Paesi Bassi	—	—	0,36	199
Portogallo	—	—	0,07	87
Regno Unito	2,53	1 481	22,72	6 896
Svezia	—	—	1,97	847
Svizzera	0,34	213	4,58	3 119
Aden	—	—	0,68	487
Cipro	—	—	0,13	90
Giordania	—	—	2,21	1 347
Hong Kong	—	—	0,32	191
Irak	—	—	0,62	331
Iran	—	—	1,55	1 701
Libano	—	—	0,66	383
Libia	—	—	0,28	384
Unione del Sud Africa	—	—	7,01	2 784
Canadà	—	—	0,91	628
Messico	—	—	0,23	77
Panama	—	—	0,05	50
Stati Uniti	—	—	4,50	4 000
Venezuela	—	—	1,30	891
Dip. brit. Am. sett. e centr.	—	—	0,33	237
Australia	—	—	2,99	1 732
Nuova Zelanda	—	—	5,72	1 840
2925 TESSUTI DI FIBRE TESSILI ARTIFICIALI, ECC., NON NOMINATI, MISTI CON ALTRE MATERIE TESSILI — contenenti seta o borra di seta (schappe) in misura superiore a 6 ma non superiore a 10 per cento				
Totale	**0,59**	**1 236**	**60,97**	**17 674**
di cui riesp.	—	—	*8,43*	*2 808*
Austria	—	—	15,13	2 465
Belgio-Lussemburgo	—	—	3,16	191
Danimarca	—	—	1,08	517
Finlandia	—	—	4,14	732
Francia	0,49	1 162	2,40	536
Germania (Rep. fed.)	0,10	74	7,67	3 246
Grecia	—	—	3,02	610
Paesi Bassi	—	—	3,08	431
Regno Unito	—	—	4,19	1 046
Svezia	—	—	0,97	223
Svizzera	—	—	2,28	1 299
Hong Kong	—	—	0,08	48
Israele	—	—	0,06	163
Libano	—	—	0,49	270
Malesia (Federazione)	—	—	5,00	704
Unione del Sud Africa	—	—	3,43	2 226
Canadà	—	—	0,19	29
Salvador	—	—	0,34	200
Stati Uniti	—	—	3,82	2 585
Venezuela	—	—	0,17	37
Australia	—	—	0,27	116
2926 — altri				
Totale	**376,37**	**115 239**	**5 839,65**	**1 789 779**
di cui imp. o esp. temp.	*264,08*	*61 146*	*0,02*	*52*
di cui riesp.	—	—	*991,28*	*423 380*
Austria	18,34	3 602	123,29	56 464
Belgio-Lussemburgo	93,84	13 778	191,82	85 357
Cecoslovacchia	—	—	2,37	1 219
Danimarca	—	—	96,60	39 035
Finlandia	—	—	51,02	25 138
Francia	84,62	40 209	23,16	7 648
Germania (Rep. fed.)	9,72	6 193	477,60	257 233
Grecia	—	—	202,49	43 980
Irlanda	—	—	5,02	2 973
Islanda	—	—	3,13	1 675
Iugoslavia	—	—	14,27	8 906
Malta	—	—	26,08	5 589
Norvegia	—	—	56,60	25 427
Paesi Bassi	2,90	598	168,09	52 721
Portogallo	—	—	1,54	1 649
Regno Unito	3,78	1 250	2 371,62	463 468
Spagna	—	—	0,67	179
Svezia	1,56	513	190,72	67 016
Svizzera	72,95	23 222	139,22	61 857
Aden	—	—	4,51	4 167
Afganistan	—	—	0,43	108
Arabia Saudita	—	—	25,63	8 577
Ceylon	—	—	0,40	341
Cipro	—	—	27,51	5 616
Giappone	—	—	15,63	8 198
Giordania	—	—	33,38	12 586
Hong Kong	—	—	76,78	53 592
Irak	—	—	14,84	7 268
Iran	—	—	80,99	31 450
Israele	—	—	9,93	5 888
Kuwait	—	—	31,39	13 488
Libano	—	—	55,22	22 872
Malesia (Federazione)	—	—	4,04	3 312
Pakistan	—	—	0,07	14
RAU-Siria	—	—	43,92	9 981
Thailandia	—	—	2,37	650
Chenia	—	—	0,62	124
Congo belga	—	—	3,38	1 262
Ghana (Costa d'Oro)	—	—	0,57	205
Libia	—	—	21,52	6 658
Madascar	—	—	3,50	450
Marocco	—	—	31,98	6 732
Mozambico	—	—	4,31	1 138
Nigeria	—	—	4,69	4 205
RAU-Egitto	86,75	24 305	130,15	39 383
Rhodesia e Nyassaland	—	—	29,53	6 272
Sudan	—	—	4,15	1 480
Tanganica	—	—	4,25	1 157
Tunisia	—	—	12,82	2 557
Uganda	—	—	0,96	143
Unione del Sud Africa	—	—	343,05	93 473
Dip. franc. Africa occ.	—	—	23,61	8 165
Argentina	—	—	0,72	436
Brasile	—	—	0,02	16
Canadà	—	—	123,20	46 834
Cile	—	—	0,52	663
Costarica	—	—	0,81	492
Cuba	—	—	23,46	4 262
Ecuador	—	—	0,01	15
Guatemala	—	—	0,33	264
Haiti	—	—	0,30	90
Honduras (Repubblica)	—	—	3,31	984
Messico	—	—	0,35	292
Nicaragua	—	—	0,45	376
Panama	—	—	2,85	1 156
Paraguay	—	—	0,47	484
Perù	—	—	5,79	4 674
Salvador	—	—	2,47	1 442
San Domingo	—	—	0,13	60
Stati Uniti	1,91	1 569	128,01	46 766
Uruguay	—	—	1,65	863
Venezuela	—	—	21,97	10 239
Dip. franc. Am. sett. centr.	—	—	1,00	169
Dip. USA Am. sett. e centr.	—	—	0,46	196
Australia	—	—	229,66	70 881
Nuova Zelanda	—	—	100,22	29 041
Paese non accertato	—	—	0,05	38

segue Tav. 11 — CAP. 52

Quantità in quintali (salvo diversa indicazione) e valore in migliaia di lire

MERCI E PAESI	Importazioni		Esportazioni	
	Quantità	Valore	Quantità	Valore
Totale	**0,29**	**251**	**6,14**	**6 188**
di cui riesp.	—	—	*2,09*	*961*
Belgio-Lussemburgo	—	—	0,06	81
Danimarca	—	—	0,95	363
Francia	0,29	251	—	—
Germania (Rep. fed.)	—	—	2,08	1 875
Grecia	—	—	0,40	401
Svizzera	—	—	0,53	595
Cina continentale	—	—	1,94	2 746
Nuova Zelanda	—	—	0,18	127

2928 — idem: altri

Totale	**366,81**	**406 796**	**23,54**	**12 553**
di cui riesp.	—	—	*6,28*	*4 539*
Belgio-Lussemburgo	—	—	1,31	668
Bulgaria	—	—	11,08	5 334
Danimarca	—	—	0,27	322
Francia	31,53	31 726	1,00	137
Germania (Rep. fed.)	8,63	2 814	0,48	377
Norvegia	—	—	2,39	388
Paesi Bassi	4,57	3 132	0,01	5
Regno Unito	0,61	1 420	4,96	3 860
Svezia	—	—	0,45	432
Svizzera	13,52	5 702	0,42	304
Colombia	—	—	0,07	255
Stati Uniti	307,95	362 002	1,10	471

2929 — filati tessili metallizzati: per galvanoplastica

Totale	**310,18**	**247 765**	**34,75**	**6 731**
di cui riesp.	—	—	*3,67*	*998*
Belgio-Lussemburgo	—	—	1,00	558
Danimarca	—	—	3,10	515
Francia	1,57	2 262	0,07	25
Germania (Rep. fed.)	23,16	17 529	19,73	2 521
Grecia	—	—	0,46	100
Iugoslavia	—	—	0,30	150
Malta	—	—	0,40	263
Paesi Bassi	1,01	903	—	—
Regno Unito	—	—	4,12	1 093
Svezia	—	—	0,48	134
Svizzera	0,66	404	0,34	147
Etiopia-Eritrea (Fed.)	—	—	0,13	27
Libia	—	—	2,83	430
Madagascar	—	—	0,60	120
Unione del Sud Africa	—	—	1,02	403
Stati Uniti	283,78	226 667	0,17	245

2930 — idem: altri

Totale	**280,14**	**205 677**	**19,29**	**7 901**
di cui riesp.	—	—	*6,51*	*2 682*
Bulgaria	—	—	2,05	889
Danimarca	—	—	0,03	80
Francia	0,72	1 005	—	—
Germania (Rep. fed.)	0,13	102	3,34	1 078
Grecia	—	—	0,43	136
Iugoslavia	—	—	0,10	178
Malta	—	—	0,09	12
Paesi Bassi	1,00	1 319	—	—
Regno Unito	0,54	845	1,54	848
Svezia	—	—	0,60	462
Svizzera	1,14	357	4,92	1 704
Turchia	—	—	0,83	229
Unione del Sud Africa	—	—	0,05	60
Stati Uniti	276,61	202 049	0,56	879
Australia	—	—	2,75	529
Nuova Zelanda	—	—	2,00	817

CAPITOLO 52

Filati metallici

52.01

2927 FILI DI METALLO COMBINATI CON FILATI TESSILI — filati metallici: di metalli preziosi o placcati di metalli preziosi; dorati, platinati, argentati, ecc.

52.02

2931 TESSUTI DI FILI DI METALLO O DI FILATI METALLICI CONTENENTI MENO DI 25 PER CENTO DI METALLO — senza seta nè cascami di seta, nè fibre sintetiche: di metalli preziosi o placcati di metalli preziosi ecc.

Totale	**0,20**	**133**	**33,61**	**13 088**
di cui riesp.	—	—	*19,43*	*6 142*
Austria	—	—	0,07	202
Belgio-Lussemburgo	—	—	0,12	94
Francia	—	—	1,81	425
Germania (Rep. fed.)	0,20	133	0,77	370
Regno Unito	—	—	3,45	472
Svizzera	—	—	2,89	2 485
Malesia (Fed.)	—	—	0,96	557
Pakistan	—	—	0,25	516
Unione del Sud Africa	—	—	18,94	5 945
Canadà	—	—	1,00	431
Costarica	—	—	1,07	840
Stati Uniti	—	—	0,10	128
Uruguay	—	—	0,79	277
Australia	—	—	1,39	346

2932 — idem: altri

Totale	**26,16**	**24 799**	**20,93**	**24 765**
di cui riesp.	—	—	*16,24*	*20 656*
Austria	—	—	0,07	34
Belgio-Lussemburgo	1,04	780	0,16	815
Francia	24,27	23 157	0,38	832
Germania (Rep. fed.)	0,38	449	1,61	3 249
Grecia	—	—	1,16	449
Norvegia	—	—	0,53	135
Paesi Bassi	—	—	0,13	150
Regno Unito	0,24	153	0,51	1 112
Svizzera	0,23	260	0,38	581
Arabia Sudita	—	—	0,19	390
Libano	—	—	1,07	566
Somalia francese	—	—	0,05	133
Unione del Sud Africa	—	—	0,16	292
Canadà	—	—	1,05	1 322
Stati Uniti	—	—	13,48	14 705

2933 — contenenti seta, cascami di seta o fibre sintetiche: di metalli preziosi o placcati di metalli preziosi ecc.

Totale	**0,36**	**1 082**	**91,21**	**27 550**
di cui riesp.	—	—	*23,13*	*11 847*
Austria	—	—	0,01	28
Belgio-Lussemburgo	—	—	0,47	412
Francia	0,31	907	1,97	805
Germania (Rep. fed.)	—	—	0,50	1 323
Gibilterra	—	—	0,14	189
Malta	—	—	0,04	278
Norvegia	—	—	0,04	132
Paesi Bassi	—	—	0,02	66
Regno Unito	—	—	24,26	8 525
Svezia	—	—	0,60	381
Svizzera	0,05	175	1,26	2 248
Iran	—	—	10,27	6 208
Libano	—	—	0,16	145
Marocco	—	—	2,87	309
Tunisia	—	—	8,06	649
Unione del Sud Africa	—	—	4,31	674
Stati Uniti	—	—	33,79	1 667
Venezuela	—	—	0,31	1 387
Australia	—	—	2,13	2 124

segue Tav. 11 — CAP. 52, 53

Quantità in quintali (salvo diversa indicazione) e valore in migliaia di lire

MERCI E PAESI	Importazioni		Esportazioni	
	Quantità	Valore	Quantità	Valore
2934 — idem: altri				
Totale	**13,97**	**15 601**	**2,87**	**4 574**
di cui riesp.	—	—	*0,93*	*682*
Austria	1,16	250	0,02	40
Francia	11,05	14 007	—	—
Germania (Rep. fed.)	0,35	339	0,21	119
Portogallo	—	—	1,22	3 453
Regno Unito	1,11	844	—	—
Svezia	—	—	0,02	44
Unione del Sud Africa	—	—	0,97	684
Argentina	—	—	0,43	234
Stati Uniti	0,30	161	—	—
2935 TESSUTI DI FILI DI METALLO O DI FILATI METALLICI CONTENENTI 25 PER CENTO O PIÙ DI METALLO — senza seta, nè cascami di seta, nè fibre sintetiche: di metalli preziosi o placcati di metalli preziosi ecc.				
Totale	**0,23**	**608**	**18,94**	**9 206**
di cui riesp.	—	—	*1,01*	*1 683*
Austria	—	—	0,36	442
Francia	0,23	608	0,18	350
Germania (Rep. fed.)	—	—	0,14	131
Paesi Bassi	—	—	0,05	307
Regno Unito	—	—	0,46	625
Hong Kong	—	—	0,18	378
Canadà	—	—	1,67	1 890
Venezuela	—	—	15,90	5 083
2936 — idem: altri				
Totale	**41,13**	**31 953**	**12,86**	**10 556**
di cui riesp.	—	—	*4,26*	*2 698*
Austria	3,42	552	0,61	856
Belgio-Lussemburgo	—	—	0,51	460
Finlandia	—	—	0,39	436
Francia	28,08	28 150	0,25	399
Germania (Rep. fed.)	7,13	2 672	0,12	289
Regno Unito	—	—	4,32	2 146
Svezia	—	—	0,21	258
Svizzera	2,48	565	0,31	524
Arabia Saudita	—	—	0,21	372
Formosa	—	—	0,65	641
Pakistan	—	—	1,00	973
Unione del Sud Africa	—	—	0,12	440
Argentina	—	—	0,08	642
Brasile	—	—	1,25	1 284
Stati Uniti	0,02	14	2,83	836
2937 — contenenti seta, cascami di seta o fibre sintetiche: di metalli preziosi o placcati di metalli preziosi ecc.				
Totale	**0,78**	**2 148**	**15,79**	**2 013**
Belgio-Lussemburgo	—	—	0,09	17
Francia	0,62	2 040	—	—
Germania (Rep. fed.)	—	—	5,61	761
Paesi Bassi	—	—	6,70	683
Regno Unito	0,16	108	—	—
Svizzera	—	—	0,10	35
Stati Uniti	—	—	3,29	517
2938 — idem: altri				
Totale	**24,17**	**39 404**	**19,24**	**12 637**
di cui reimp. o riesp.	*0,02*	*43*	*2,07*	*3 740*
Austria	—	—	0,52	689
Cecoslovacchia	—	—	1,00	789
Finlandia	—	—	0,17	390
Francia	13,55	34 186	0,30	380
Germania (Rep. fed.)	9,76	3 011	14,79	5 589
Irlanda	—	—	0,04	55
Regno Unito	—	—	0,04	73
Svizzera	0,66	1 928	0,20	474
Arabia Saudita	—	—	0,18	924
Libano	—	—	0,42	439
Tanganica	—	—	0,22	263
Unione del Sud Africa	—	—	0,64	694
Perù	—	—	0,01	27
Stati Uniti	0,20	279	0,59	1 634
Venezuela	—	—	0,12	217
2939 TESSUTI DI FILATI TESSILI METALLIZZATI — per galvanoplastica				
Totale	**0,17**	**197**	**2,18**	**1 097**
di cui riesp.	—	—	*0,23*	*454*
Francia	0,08	109	0,02	100
Germania (Rep. fed.)	—	—	1,08	376
Regno Unito	—	—	0,17	275
Svezia	0,09	88	—	—
Svizzera	—	—	0,03	51
Stati Uniti	—	—	0,88	295
2940 — altri				
Totale	**1,14**	**1 566**	**8,34**	**3 772**
di cui imp. temp.	*0,32*	*339*	—	—
di cui riesp.	—	—	*1,31*	*1 259*
Austria	—	—	0,03	51
Belgio-Lussemburgo	—	—	0,12	160
Francia	0,60	1 168	0,02	30
Germania (Rep. fed.)	—	—	0,11	173
Malta	—	—	0,04	157
Norvegia	—	—	0,09	108
Svezia	—	—	0,52	650
India	—	—	5,10	488
Libano	—	—	1,31	1 259
RAU-Egitto	—	—	1,00	696
Stati Uniti	0,54	398	—	—

CAPITOLO 53

Lana, peli e crini

53.01

2941 LANE IN MASSA — sudice e lavate a dosso				
Totale	**1166691,42**	**105613 876**	**19 103,01**	**1 035 090**
di cui imp. temp.	*457 666,05*	*42 733 627*	—	—
di cui riesp.	—	—	*611,69*	*23 328*
Albania	754,08	50 359	—	—
Austria	696,86	74 952	32,94	1 991
Belgio-Lussemburgo	2 510,14	257 465	159,92	10 739
Danimarca	—	—	2,97	391
Francia	118 961,84	12 772 578	433,91	15 076
Germania (Rep. fed.)	1 037,63	117 752	3 909,59	165 624
Irlanda	8 307,14	696 069	—	—
Islanda	80,02	9 239	—	—
Jugoslavia	460,78	28 617	—	—
Malta	110,04	5 413	—	—
Paesi Bassi	329,02	31 761	1 384,89	52 078
Regno Unito	63 453,45	5 837 370	5 930,80	353 154
Romania	101,12	8 240	—	—
Spagna	59,84	4 658	—	—
Svezia	4,10	294	17,20	1 679
Svizzera	46,88	4 851	40,40	2 103
Turchia	77,96	5 766	—	—
URSS	210,67	14 954	—	—
Arabia Saudita	37,49	3 420	—	—
Cina continentale	49,18	2 055	—	—
India	727,46	65 765	109,84	4 033
Israele	9,98	925	—	—
Libano	877,08	104 842	—	—
RAU-Siria	2 825,27	357 778	—	—
Africa del Sud-Ovest	571,65	51 315	—	—
Algeria	1 366,75	62 770	—	—
Etiopia-Eritrea (Fed.)	—	—	305,43	20 172
Libia	4 003,14	140 367	64,27	3 440
Marocco	301,93	24 100	—	—
Sudan	357,80	13 907	—	—
Tunisia	326,29	26 233	—	—
Unione del Sud Africa	124 655,14	10 253 732	—	—
Argentina	101 664,46	7 679 569	—	—

segue Tav. 11 — CAP. 53

Quantità in quintali (salvo diversa indicazione) e valore in migliaia di lire

MERCI E PAESI	Importazioni		Esportazioni	
	Quantità	Valore	Quantità	Valore
Brasile	1 161,58	82 873	—	—
Canadà	3,34	315	—	—
Cile	614,18	55 765	—	—
Perù	44,53	4 962	—	—
Stati Uniti	543,57	48 218	6 659,91	400 797
Uruguay	12 684,50	1 203 238	—	—
Dip. brit. Am. merid.	461,88	44 417	—	—
Australia	604 476,73	55 674 909	7,05	1 047
Nuova Zelanda	111 623,62	9 782 483	—	—
Dip. oland. in Oceania	50,33	5 938	—	—
Paese non accertato	51,97	3 642	—	—
Provv. navi aerei esteri	—	—	43,89	2 766

2942 — lavate a fondo

Totale	**99 058,97**	**11 686 185**	**5 058,62**	**330 168**
di cui imp. temp.	*9 429,44*	*1 147 589*	—	—
di cui riesp.	—	—	*150,67*	*15 828*
Albania	—	—	0,09	11
Austria	29,90	3 123	46,98	1 713
Belgio-Lussemburgo	19 784,91	2 434 102	305,35	20 998
Francia	20 506,16	2 302 465	65,46	2 496
Germania (Rep. fed.)	1 937,52	237 160	1 687,04	87 967
Grecia	—	—	2,04	178
Irlanda	301,60	34 114	47,50	4 045
Jugoslavia	—	—	0,12	16
Paesi Bassi	760,30	92 696	267,74	14 152
Regno Unito	19 783,83	2 654 139	1 170,48	83 306
Spagna	82,82	8 471	—	—
Svezia	50,37	6 063	—	—
Svizzera	44,76	5 552	50,16	6 778
Iran	—	—	4,05	2 064
Israele	—	—	1,20	118
Libano	652,04	80 569	—	—
RAU-Siria	1 347,91	173 852	—	—
Libia	50,50	6 550	—	—
Marocco	1 420,69	150 633	—	—
RAU-Egitto	55,30	9 845	—	—
Tunisia	—	—	1,57	259
Unione del Sud Africa	1 583,34	190 053	—	—
Argentina	14 051,13	1 430 672	—	—
Canadà	—	—	17,21	5 668
Perù	46,45	3 867	—	—
Stati Uniti	162,15	24 484	1 389,63	100 143
Uruguay	3 665,81	400 767	—	—
Australia	8 299,99	901 192	—	—
Nuova Zelanda	4 435,04	535 019	—	—
Dip. australiane in Oceania	6,45	797	—	—
Provv. navi aerei esteri	—	—	2,00	256

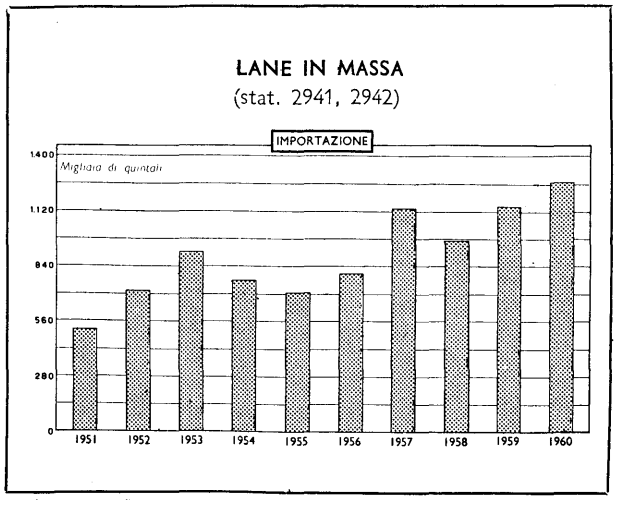

MERCI E PAESI	Importazioni		Esportazioni	
	Quantità	Valore	Quantità	Valore
53.02				
2943 PELI IN MASSA — fini: di coniglio d'angora				
Totale	**806,61**	**315 383**	**608,71**	**164 751**
di cui imp. temp.	*67,76*	*12 098*	—	—
di cui riesp.	—	—	*11,44*	*6 567*
Austria	—	—	8,40	2 037
Belgio-Lussemburgo	2,50	3 297	17,63	858
Francia	15,50	10 223	27,40	4 331
Germania (Rep. fed.)	25,83	6 731	85,38	25 544
Irlanda	—	—	37,55	7 177
Paesi Bassi	—	—	0,63	306
Regno Unito	33,70	16 808	16,18	5 984
Svezia	5,00	2 331	2,00	1 330
Svizzera	2,72	2 309	52,54	18 926
Cina continentale	639,98	252 657	—	—
Giappone	13,62	8 929	—	—
Iran	—	—	4,75	1 708
Pakistan	—	—	80,00	6 950
Unione del Sud Africa	67,76	12 098	21,04	5 023
Messico	—	—	8,00	2 483
Stati Uniti	—	—	235,13	76 389
Australia	—	—	12,08	5 705
2944 — idem: di alpagà, lama, vigogna, yack, cammello, ecc.				
Totale	**25 155,87**	**4 770 563**	**1 299,49**	**78 937**
di cui imp. temp.	*5 536,03*	*1 317 433*	—	—
di cui riesp.	—	—	*20,52*	*7 620*
Belgio-Lussemburgo	3 657,31	696 684	10,60	4 218
Francia	178,53	78 124	52,38	10 144
Germania (Rep. fed.)	561,88	110 967	915,38	43 870
Paesi Bassi	210,94	39 959	172,69	9 087
Regno Unito	3 859,39	776 709	5,13	375
Svizzera	39,81	6 450	31,13	2 026
Turchia	2 058,95	283 476	—	—
URSS	51,19	5 736	—	—
Cina continentale	416,46	193 068	—	—
Libia	159,85	3 587	—	—
Marocco	51,50	1 236	—	—
RAU-Egitto	(a) 98,04	2 100	61,76	7 239
Unione del Sud Africa	5 972,71	1 242 715	—	—
Argentina	604,50	69 816	—	—
Perù	3 185,87	480 403	—	—
Stati Uniti	4 048,94	779 533	50,42	1 978
2945 — idem: altri				
Totale	**1 492,89**	**765 213**	**6 144,07**	**988 957**
di cui imp. temp.	*23,18*	*25 473*	—	—
di cui riesp.	—	—	*45,89*	*8 787*
Austria	28,62	4 931	610,70	178 163
Belgio-Lussemburgo	619,97	408 909	406,20	43 797
Danimarca	—	—	11,55	3 626
Francia	349,26	140 235	1 116,15	135 460
Germania (Rep. fed.)	53,25	33 380	1 760,45	278 970
Grecia	—	—	2,20	848
Jugoslavia	—	—	16,55	4 158
Paesi Bassi	—	—	154,91	6 817
Regno Unito	237,11	142 157	324,46	56 222
Svezia	—	—	68,10	21 045
Svizzera	—	—	971,91	84 979
Turchia	—	—	20,97	1 693
Cina continentale	20,00	2 741	—	—
Giappone	0,20	80	—	—
RAU-Siria	53,70	6 931	—	—
Uganda	—	—	2,00	478
Unione del Sud Africa	49,95	4 879	40,00	9 743
Canadà	—	—	16,84	3 744
Colombia	—	—	235,25	67 682
Messico	—	—	25,15	7 630
Perù	—	—	32,49	7 759
Stati Uniti	80,83	20 970	123,26	26 841
Australia	—	—	204,93	49 302

(a) Trattasi di « peli fini di capra ».

Quantità in quintali (salvo diversa indicazione) e valore in migliaia di lire

MERCI E PAESI	Importazioni		Esportazioni	
	Quantità	Valore	Quantità	Valore
2946 — grossolani: non arricciati				
Totale	**3 300,44**	**89 289**	**17 381,28**	**554 300**
di cui imp. temp.	*50,00*	*2 280*	—	—
Austria	—	—	280,80	13 191
Belgio-Lussemburgo	133,43	7 496	514,50	17 850
Francia	19,05	616	402,40	13 521
Germania (Rep. fed.)	15,92	658	12 078,08	391 059
Paesi Bassi	42,79	2 937	3 146,77	85 174
Regno Unito	39,29	1 977	1,65	54
Svezia	13,37	775	51,51	675
Svizzera	—	—	540,57	14 005
Turchia	63,50	2 901	—	—
Cina continentale	311,50	11 573	—	—
India	211,37	4 937	—	—
RAU-Siria	50,00	1 000	—	—
Libia	215,36	8 822	—	—
Marocco	51,65	1 447	—	—
RAU-Egitto	1 984,94	35 807	—	—
Sudan	78,97	1 082	—	—
Argentina	50,00	6 054	—	—
Stati Uniti	17,84	1 122	365,00	18 771
Australia	1,46	85	—	—
2947 — idem: arricciati				
Totale	**338,62**	**12 665**	**651,09**	**23 273**
di cui imp.temp.	*47,50*	*5 715*	—	—
di cui riesp.	—	—	*15,68*	*5 783*
Austria	—	—	1,52	104
Belgio-Lussemburgo	5,12	408	1,41	426
Francia	47,50	5 715	30,67	1 122
Germania (Rep. fed.)	—	—	182,30	5 519
Grecia	—	—	0,46	30
Malta	—	—	19,91	1 361
Paesi Bassi	—	—	263,45	8 762
Portogallo	—	—	1,61	50
Regno Unito	—	—	2,06	46
Spagna	—	—	0,25	12
Svizzera	—	—	116,52	1 628
Aden	—	—	0,10	6
India	—	—	1,28	38
Iran	—	—	10,01	3 698
Israele	—	—	1,00	40
Libano	—	—	1,88	34
Chenia	—	—	1,27	35
Libia	—	—	0,28	4
RAU-Egitto	286,00	6 542	0,87	40
Rhodesia e Nyassaland	—	—	0,66	16
Unione del Sud Africa	—	—	0,18	6
Argentina	—	—	3,28	71
Brasile	—	—	1,32	42
Stati Uniti	—	—	8,80	183
53.03				
2948 CASCAMI DI LANA E DI PELI ESCLUSI GLI SFILACCIATI — pettinacce				
Totale	**3 854,56**	**350 165**	**3 330,67**	**194 437**
di cui imp. temp.	*159,51*	*12 238*	—	—
Austria	—	—	28,08	2 222
Belgio-Lussemburgo	1 012,68	92 633	1 715,33	107 578
Francia	357,69	21 232	347,29	12 504
Germania (Rep. fed.)	987,97	71 587	567,96	33 482
Irlanda	10,62	527	—	—
Paesi Bassi	3,12	354	—	—
Regno Unito	641,97	76 875	235,61	13 498
Svizzera	21,28	1 958	61,02	4 557
RAU-Siria	—	—	2,63	218
Unione del Sud Africa	25,10	905	—	—
Argentina	114,09	33 489	—	—
Stati Uniti	302,90	17 116	372,75	20 378
Australia	350,85	31 619	—	—
Nuova Zelanda	26,29	1 870	—	—

MERCI E PAESI	Importazioni		Esportazioni	
	Quantità	Valore	Quantità	Valore
2949 — cascami di filatura				
Totale	**17 449,33**	**1 472 327**	**210,38**	**15 137**
di cui imp. temp.	*936,51*	*116 499*	—	—
Austria	32,30	1 298	10,00	300
Belgio-Lussemburgo	2 890,24	242 916	76,18	4 768
Danimarca	37,70	1 960	—	—
Francia	4 418,92	457 298	—	—
Germania (Rep. fed.)	2 818,59	121 369	12,90	1 889
Grecia	—	—	10,00	575
Paesi Bassi	224,22	11 131	42,52	2 542
Regno Unito	5 166,31	530 413	57,85	5 033
Svezia	80,16	6 035	—	—
Svizzera	744,48	49 215	0,93	30
Unione del Sud Africa	9,45	1 238	—	—
Argentina	71,83	3 568	—	—
Stati Uniti	626,56	16 901	—	—
Australia	328,57	28 985	—	—
2950 — altri				
Totale	**14 376,39**	**938 284**	**7 057,11**	**208 716**
di cui imp. temp.	*359,77*	*33 437*	—	—
di cui riesp.	—	—	*7,16*	*1 844*
Austria	219,34	13 781	85,18	3 301
Belgio-Lussemburgo	3 886,59	325 763	1 359,42	39 048
Danimarca	395,97	3 492	—	—
Francia	1 301,13	54 099	1 155,56	22 606
Germania (Rep. fed.)	3 527,94	163 860	763,86	21 577
Grecia	—	—	5,96	597
Paesi Bassi	265,08	8 435	264,99	11 133
Regno Unito	2 364,87	197 471	123,51	16 851
Svezia	92,38	1 387	20,00	2 708
Svizzera	294,87	20 976	70,47	4 097
India	—	—	2 156,41	66 746
Unione del Sud Africa	34,87	2 445	—	—
Argentina	592,64	31 864	—	—
Brasile	59,15	7 102	—	—
Stati Uniti	168,80	4 854	1 048,78	19 786
Uruguay	201,85	15 220	—	—
Australia	896,20	85 163	—	—
Nuova Zelanda	74,71	2 372	—	—
Provv. navi aerei esteri	—	—	2,97	266
53.04				
2951 SFILACCIATI DI LANA E DI PELI — di lana e di peli fini: di colore non uniforme				
Totale	**81,76**	**1 785**	**286,25**	**21 126**
di cui riesp.	—	—	*31,07*	*7 266*
Austria	—	—	47,79	2 244
Belgio-Lussemburgo	—	—	1,87	25
Danimarca	—	—	3,54	924
Francia	1,10	293	—	—
Germania (Rep. fed.)	16,50	139	29,06	935
Grecia	—	—	10,56	722
Irlanda	—	—	47,77	1 075
Jugoslavia	—	—	74,61	10 154
Paesi Bassi	5,76	489	64,33	4 880
Regno Unito	4,60	417	—	—
Svizzera	(a) 38,80	168	—	—
Stati Uniti	15,00	279	6,72	167
2952 — idem: altri				
Totale	**87,16**	**12 980**	**7 326,41**	**215 006**
di cui imp. temp.	*48,32*	*7 570*	—	—
di cui riesp.	—	—	*10,73*	*903*
Austria	—	—	40,22	1 360
Belgio-Lussemburgo	0,50	37	149,31	4 706
Francia	6,93	1 149	5,07	122
Germania (Rep. fed.)	1,97	202	21,21	1 134
Grecia	—	—	85,47	4 560
Irlanda	—	—	458,07	11 011
Jugoslavia	—	—	35,29	3 047

(a) Dato confermato.

segue Tav. 11 — CAP. 53

Quantità in quintali (salvo diversa indicazione) e valore in migliaia di lire

MERCI E PAESI	Importazioni		Esportazioni	
	Quantità	Valore	Quantità	Valore
Malta	—	—	0,30	19
Paesi Bassi	—	—	30,00	1 090
Regno Unito	23,21	3 454	9,30	319
Spagna	—	—	157,22	5 725
Svizzera	6,23	568	42,00	1 420
India	—	—	6 216,17	176 143
Unione del Sud Africa	—	—	46,87	2 454
Stati Uniti	—	—	29,91	1 896
Uruguay	48,32	7 570	—	—
2953 — di peli grossolani				
Totale	—	—	**6,67**	**1 304**
di cui riesp.	—	—	*3,13*	*614*
Finlandia	—	—	3,54	690
Francia	—	—	0,26	68
Libano	—	—	2,87	546
53.05				
2954 LANE E PELI — cardati: in nastro od in lucignolo				
Totale	**832,33**	**112 129**	**4,56**	**1 099**
di cui imp. temp.	*292,23*	*35 487*	—	—
Belgio-Lussemburgo	83,91	11 550	—	—
Francia	596,62	79 422	—	—
Germania (Rep. fed.)	—	—	0,65	98
Regno Unito	66,50	11 991	—	—
Svizzera	—	—	1,39	889
Stati Uniti	2,20	510	2,52	112
Uruguay	81,10	8 416	—	—
Australia	2,00	240	—	—
2955 — idem: altri				
Totale	**617,59**	**72 495**	**4,78**	**1 321**
di cui imp. temp.	*31,90*	*3 270*	—	—
Austria	6,60	648	0,85	104
Belgio-Lussemburgo	105,08	9 836	—	—
Francia	43,33	5 975	—	—
Germania (Rep. fed.)	42,80	2 479	—	—
Grecia	—	—	1,95	171
Regno Unito	403,93	51 871	—	—
Svizzera	4,80	596	—	—
Unione del Sud Africa	—	—	0,60	325
Bolivia	—	—	1,38	721
Australia	11,05	1 090	—	—
2956 — pettinati				
Totale	**43 771,61**	**7 442 232**	**1 276,48**	**79 801**
di cui imp. temp.	*27 862,38*	*4 730 861*	—	—
di cui riesp.	—	—	*197,98*	*18 802*
Austria	—	—	0,35	174
Belgio-Lussemburgo	7 687,53	1 229 772	1,76	262
Finlandia	—	—	3,51	1 933
Francia	20 437,86	3 237 632	—	—
Germania (Rep. fed.)	593,56	126 011	227,44	13 138
Paesi Bassi	143,08	20 761	—	—
Portogallo	169,37	29 962	0,82	49
Regno Unito	8 708,66	1 835 643	0,25	45
Romania	20,22	3 306	—	—
Spagna	82,35	10 554	—	—
Svizzera	115,16	47 305	63,99	11 037
Giappone	195,75	35 815	—	—
Unione del Sud Africa	510,51	80 785	—	—
Argentina	407,51	66 146	—	—
Brasile	—	—	0,15	16
Canadà	18,68	2 632	—	—
Paraguay	10,85	1 512	—	—
Stati Uniti	—	—	977,97	53 089
Uruguay	4 670,02	714 207	—	—
Australia	0,50	189	0,15	28
Provv. navi aerei esteri	—	—	0,09	30

MERCI E PAESI	Importazioni		Esportazioni	
	Quantità	Valore	Quantità	Valore
53.06				
2957 FILATI DI LANA CARDATA, NON PREPARATI PER LA VENDITA AL MINUTO				
Totale	**202,45**	**41 624**	**17 121,19**	**1 236 480**
di cui riesp.	—	—	*4 052,45*	*346 934*
Austria	—	—	249,00	38 134
Belgio-Lussemburgo	195,52	40 364	833,10	107 048
Danimarca	—	—	254,36	23 704
Finlandia	—	—	12,73	2 714
Francia	3,52	702	89,70	18 877
Germania (Rep. fed.)	0,96	102	3 681,21	350 297
Grecia	—	—	2 412,73	232 656
Irlanda	—	—	516,75	33 613
Islanda	—	—	10,77	591
Jugoslavia	—	—	76,54	15 208
Norvegia	—	—	2,18	310
Paesi Bassi	—	—	1 838,10	146 467
Regno Unito	2,00	356	132,94	4 761
Svezia	—	—	43,25	7 591
Svizzera	—	—	195,28	25 673
URSS	—	—	7,16	479
Birmania	—	—	39,31	1 579
Giordania	—	—	1,78	974
India	—	—	4,96	143
Iran	—	—	25,72	7 213
Israele	—	—	173,93	34 239
Libano	—	—	220,60	17 146
RAU-Siria	—	—	38,87	7 827
Algeria	—	—	6,57	444
Chenia	—	—	20,68	1 059
Etiopia-Eritrea (Fed.)	—	—	3,60	1 436
Madagascar	—	—	2,00	1 010
Rhodesia e Nyassaland	—	—	3 226,32	63 190
Tunisia	—	—	107,39	1 898
Unione del Sud Africa	—	—	2 560,20	60 286
Canadà	—	—	13,78	2 370
Cuba	—	—	156,39	4 778
Messico	—	—	2,21	612
Panama	—	—	0,78	684
Stati Uniti	0,45	100	26,77	3 211
Veuezuela	—	—	132,35	18 040
Australia	—	—	0,54	92
Paese non accertato	—	—	0,64	126
53.07				
2958 FILATI DI LANA PETTINATA, NON PREPARATI PER LA VENDITA AL MINUTO PURI — semplici: greggi				
Totale	**240,85**	**54 079**	**2 154,40**	**393 102**
di cui imp. temp.	*81,45*	*17 944*	—	—
di cui riesp.	—	—	*2 037,05*	*353 717*
Austria	—	—	27,51	7 843
Belgio-Lussemburgo	18,00	3 905	—	—
Danimarca	—	—	21,87	3 516
Finlandia	—	—	0,20	36
Francia	215,49	48 536	0,03	17
Germania (Rep. fed.)	1,68	244	1 724,46	276 534
Grecia	—	—	27,50	6 296
Jugoslavia	—	—	121,19	36 068
Malta	—	—	5,55	1 178
Paesi Bassi	—	—	23,97	3 789
Regno Unito	3,34	1 027	—	—
Svizzera	0,22	91	1,08	323
Giappone	2,12	276	—	—
Iran	—	—	10,37	4 418
Unione del Sud Africa	—	—	150,22	42 343
Canadà	—	—	37,33	8 883
Stati Uniti	—	—	3,12	1 858
2959 — idem: altri				
Totale	**234,89**	**78 666**	**3 172,72**	**909 846**
di cui imp. temp.	*42,84*	*14 371*	—	—
di cui riesp.	—	—	*2 439,51*	*666 876*
Austria	—	—	254,09	68 372
Belgio-Lussemburgo	15,37	3 623	22,38	9 412

Quantità in quintali (salvo diversa indicazione) e valore in migliaia di lire

MERCI E PAESI	Importazioni		Esportazioni	
	Quantità	Valore	Quantità	Valore
Finlandia	—	—	36,02	10 112
Francia	136,52	33 259	11,98	4 818
Germania (Rep. fed.)	6,10	1 198	756,63	190 132
Grecia	—	—	114,53	41 072
Islanda	—	—	3,08	883
Jugoslavia	—	—	559,59	175 614
Norvegia	—	—	0,34	86
Paesi Bassi	1,45	467	3,78	1 207
Portogallo	—	—	5,84	4 032
Regno Unito	68,84	37 820	0,13	48
Spagna	—	—	0,10	77
Svezia	—	—	0,05	20
Svizzera	6,61	2 299	27,21	8 928
URSS	—	—	237,41	62 355
Afganistan	—	—	3,22	879
Irak	—	—	1,01	279
Iran	—	—	122,03	41 817
Israele	—	—	8,46	2 600
Libano	—	—	7,39	3 255
RAU-Siria	—	—	39,02	9 944
Etiopia-Eritrea (Fed.)	—	—	54,77	18 166
Libia	—	—	74,05	16 265
Marocco	—	—	0,10	27
Somalia (Amm. ital.)	—	—	0,05	15
Unione del Sud Africa	—	—	646,98	178 696
Canadà	—	—	23,90	5 874
Ecuador	—	—	6,83	2 224
Messico	—	—	0,18	98
Salvador	—	—	8,80	1 682
Stati Uniti	—	—	6,24	3 138
Venezuela	—	—	136,02	47 448
Australia	—	—	0,51	271

2960 — ritorti o ritorti su ritorto câblés: greggi

Totale	**417,24**	**94 604**	**1 453,87**	**411 363**
di cui imp. temp.	*145,24*	*27 028*	—	—
di cui riesp.	—	—	*1 019,86*	*279 449*
Austria	—	—	39,87	12 163
Belgio-Lussemburgo	100,12	17 582	—	—
Danimarca	—	—	9,50	2 015
Finlandia	—	—	10,91	2 865
Francia	213,14	49 475	0,03	56
Germania (Rep. fed.)	6,49	1 382	218,48	47 806
Grecia	—	—	74,59	18 699
Jugoslavia	—	—	518,95	136 032
Paesi Bassi	—	—	5,10	436
Regno Unito	93,40	24 341	—	—
Romania	—	—	205,29	60 989
Svezia	0,50	106	0,54	115
Svizzera	3,59	1 718	24,19	5 528
Giordania	—	—	38,95	28 623
Unione del Sud Africa	—	—	285,87	90 645
Canadà	—	—	2,50	605
Stati Uniti	—	—	19,09	4 780
Provv. navi aerei esteri	—	—	0,01	6

2961 — idem: altri

Totale	**408,27**	**121 609**	**10 196,16**	**3 283 480**
di cui imp. temp.	*109,80*	*32 911*	—	—
di cui riesp.	—	—	*6 691,33*	*2 044 073*
Austria	1,00	887	191,79	62 412
Belgio-Lussemburgo	15,06	3 705	39,39	8 083
Danimarca	—	—	30,32	7 432
Finlandia	—	—	348,37	96 907
Francia	130,46	38 892	17,65	6 156
Germania (Rep. fed.)	89,18	27 892	968,79	308 75
Gibilterra	—	—	1,04	671
Grecia	—	—	1 295,03	416 003
Irlanda	—	—	2,78	917
Islanda	—	—	100,97	33 747
Jugoslavia	—	—	3 052,29	916 910
Malta	—	—	7,17	3 161
Norvegia	—	—	0,98	282
Paesi Bassi	—	—	34,37	12 634
Portogallo	—	—	10,06	4 857
Regno Unito	141,89	36 141	6,13	2 420
Svezia	0,90	226	5,94	2 394
Svizzera	29,78	13 866	156,36	47 330
Ungheria	—	—	0,25	129
URSS	—	—	995,30	277 946
Giappone	—	—	265,58	199 057
Giordania	—	—	4,22	1 371
Irak	—	—	4,00	1 186
Iran	—	—	115,65	30 911
Israele	—	—	11,82	4 018
Libano	—	—	83,50	20 260
RAU-Siria	—	—	79,76	21 068
Congo belga	—	—	0,24	108
Etiopia-Eritrea (Fed.)	—	—	120,74	33 911
Libia	—	—	184,27	44 897
Somalia (Amm. ital.)	—	—	2,90	788
Unione del Sud Africa	—	—	1 420,34	464 996
Argentina	—	—	5,24	2 229
Canadà	—	—	53,26	13 353
Guatemala	—	—	82,01	26 734
Perù	—	—	2,60	934
Stati Uniti	—	—	144,84	70 630
Venezuela	—	—	309,55	125 014
Australia	—	—	8,01	3 029
Paese non accertato	—	—	14,90	4 426
Punti e depositi franchi	—	—	17,75	5 418

2962 FILATI DI LANA PETTINATA, ECC., MISTI CON ALTRE MATERIE TESSILI

Totale	**160,67**	**47 029**	**22 664,11**	**6 315 485**
di cui riesp.	—	—	*14 962,71*	*3 231 461*
Austria	2,23	484	220,54	90 931
Belgio-Lussemburgo	0,97	133	201,82	24 126
Danimarca	—	—	1 750,96	349 561
Finlandia	—	—	447,82	122 546
Francia	130,77	39 854	1 967,83	1 383 319
Germania (Rep. fed.)	1,31	202	11 740,83	2 639 897
Grecia	—	—	789,26	140 242
Irlanda	—	—	100,90	9 158
Islanda	—	—	6,88	2 020
Jugoslavia	—	—	1 041,54	317 974
Paesi Bassi	—	—	443,07	91 856
Portogallo	—	—	11,76	4 892
Regno Unito	17,99	4 412	410,80	304 472
Svezia	—	—	1 126,87	230 825
Svizzera	7,40	1 944	124,70	33 723
Ungheria	—	—	2,12	758
URSS	—	—	3,84	1 059
Giordania	—	—	9,72	4 208
Irak	—	—	5,38	2 503
Iran	—	—	55,34	22 462
Israele	—	—	41,85	11 111
Libano	—	—	82,49	19 663
RAU-Siria	—	—	141,95	48 959
Etiopia-Eritrea (Fed.)	—	—	151,19	42 304
Libia	—	—	2,39	528
Marocco	—	—	704,51	152 411
RAU-Egitto	—	—	8,42	4 509
Rhodesia e Nyassaland	—	—	384,06	10 799
Unione del Sud Africa	—	—	155,73	40 451
Argentina	—	—	0,38	174
Canadà	—	—	59,07	15 592
Guatemala	—	—	0,62	187
Haiti	—	—	1,11	700
Messico	—	—	5,13	1 796
Perù	—	—	0,67	275
Salvador	—	—	5,10	862
Stati Uniti	—	—	416,13	171 972
Venezuela	—	—	25,70	8 855
Australia	—	—	14,40	7 283
Nuova Zelanda	—	—	1,23	522

53.08

2963 FILATI DI PELI FINI, CARDATI O PETTINATI, NON PREPARATI PER LA VENDITA AL MINUTO — greggi

Totale	**715,01**	**288 344**	**135,77**	**51 538**
di cui riesp.	—	—	*66,14*	*22 512*
Austria	—	—	0,65	346
Belgio-Lussemburgo	2,40	664	0,31	10

segue Tav. 11 — CAP. 53

Quantità in quintali (salvo diversa indicazione) e valore in migliaia di lire

MERCI E PAESI	Importazioni		Esportazioni	
	Quantità	Valore	Quantità	Valore
Finlandia	—	—	0,54	295
Francia	5,69	3 957	—	—
Germania (Rep. fed.)	12,22	3 936	60,75	15 984
Grecia	—	—	3,13	1 320
Norvegia	—	—	0,09	119
Portogallo	—	—	0,25	320
Regno Unito	690,65	273 901	4,77	2 346
Svezia	—	—	1,04	211
Svizzera	4,05	5 886	6,93	2 028
Giappone	—	—	24,70	19 074
RAU-Siria	—	—	2,59	1 042
Unione del Sud Africa	—	—	0,32	198
Canadà	—	—	2,80	1 531
Stati Uniti	—	—	26,90	6 714

2964 — altri

Totale	**375,17**	**160 786**	**708,02**	**403 901**
di cui imp. temp.	*3,82*	*1 145*	—	—
di cui riesp.	—	—	*253,59*	*154 552*
Austria	—	—	66,72	37 939
Belgio-Lussemburgo	23,46	5 354	8,86	4 973
Finlandia	—	—	38,00	21 669
Francia	7,47	5 967	108,57	62 046
Germania (Rep. fed.)	8,56	3 634	112,40	51 242
Grecia	—	—	70,42	34 397
Malta	—	—	0,27	114
Paesi Bassi	—	—	10,87	3 511
Portogallo	—	—	8,45	5 037
Regno Unito	329,95	140 655	0,91	573
Svezia	—	—	23,37	12 832
Svizzera	5,73	5 176	93,42	56 653
Irak	—	—	0,95	341
Israele	—	—	2,50	1 225
Libano	—	—	18,31	9 221
RAU-Siria	—	—	24,92	13 802
Etiopia-Eritrea (Fed.)	—	—	0,39	285
RAU-Egitto	—	—	6,59	2 900
Unione del Sud Africa	—	—	0,04	11
Canadà	—	—	0,02	7
Ecuador	—	—	0,68	531
Messico	—	—	2,88	1 057
Stati Uniti	—	—	103,75	80 697
Venezuela	—	—	0,04	28
Australia	—	—	4,69	2 810

53.09

2965 Filati di peli grossolani o di crine non preparati per la vendita al minuto — filati di crine spiralati

Totale	—	—	**18,66**	**8 321**
di cui riesp.	—	—	*0,96*	*391*
Francia	—	—	0,73	394
Germania (Rep. fed.)	—	—	1,26	1 614
Grecia	—	—	14,00	5 679
Svezia	—	—	1,71	243
Stati Uniti	—	—	0,96	391

2966 — altri

Totale	**0,51**	**84**	**717,26**	**177 175**
di cui riesp.	—	—	*587,76*	*160 894*
Austria	—	—	16,80	1 868
Francia	—	—	220,36	83 994
Germania (Rep. fed.)	0,51	84	192,53	43 613
Grecia	—	—	134,19	17 851
Malta	—	—	0,22	135
Paesi Bassi	—	—	20,94	5 589
Svizzera	—	—	60,49	15 194
Libano	—	—	0,09	5
Nigeria	—	—	3,15	1 819
Cuba	—	—	64,55	5 672
Stati Uniti	—	—	1,69	1 006
Venezuela	—	—	1,80	335
Australia	—	—	0,45	94

MERCI E PAESI	Importazioni		Esportazioni	
	Quantità	Valore	Quantità	Valore

53.10

2967 Filati di lana, di peli o di crine, preparati per la vendita al minuto — filati di crine spiralati

Totale	—	—	**111,34**	**13 205**
di cui riesp.	—	—	*16,99*	*1 133*
Finlandia	—	—	0,21	69
Francia	—	—	0,64	289
Grecia	—	—	88,35	8 768
Paesi Bassi	—	—	16,99	1 133
Iran	—	—	4,80	2 800
Somalia (Amm. ital.)	—	—	0,35	146

2968 — altri

Totale	**3 400,64**	**1 128 954**	**5 935,71**	**2 276 141**
di cui imp. temp.	*0,51*	*126*	—	—
di cui riesp.	—	—	*2 963,01*	*1 060 833*
Albania	—	—	118,58	33 147
Austria	0,85	848	407,61	137 671
Belgio-Lussemburgo	5,10	1 455	140,92	65 493
Danimarca	2,56	1 527	128,43	34 594
Finlandia	—	—	174,02	76 179
Francia	2 269,14	739 216	1 174,44	532 469
Germania (Rep. fed.)	462,01	146 942	906,65	383 863
Grecia	—	—	557,37	184 823
Irlanda	—	—	3,19	1 170
Islanda	—	—	36,72	14 232
Jugoslavia	—	—	27,01	12 864
Malta	—	—	2,90	844
Norvegia	—	—	0,20	125
Paesi Bassi	93,45	27 837	8,07	2 841
Portogallo	—	—	12,78	7 725
Regno Unito	336,54	119 977	1,00	557
Romania	—	—	0,30	227
Spagna	—	—	2,08	634
Svezia	1,85	785	69,74	25 372
Svizzera	228,86	89 738	462,69	155 600
Turchia	—	—	0,34	222
Ungheria	—	—	79,80	22 424
Afganistan	—	—	1,25	344
Cambogia, Laos e Vietnam	—	—	401,29	107 250
Cipro	—	—	0,59	344
Giordania	—	—	5,04	2 177
Hong Kong	—	—	1,66	1 668
India	—	—	1,50	398
Irak	—	—	6,97	3 249
Iran	—	—	263,31	93 129
Israele	—	—	58,74	26 953
Libano	—	—	96,92	37 735
RAU-Siria	—	—	190,50	62 453
Etiopia-Eritrea (Fed.)	—	—	167,53	53 695
Libia	—	—	54,08	15 001
Somalia (Amm. ital.)	—	—	7,04	2 545
Unione del Sud Africa	—	—	0,91	362
Canadà	—	—	4,05	1 835
Cuba	—	—	13,51	1 268
Ecuador	—	—	2,50	1 254
Messico	—	—	12,31	2 352
Perù	—	—	3,66	1 583
Stati Uniti	0,28	629	235,32	126 465
Venezuela	—	—	68,22	26 808
Australia	—	—	22,66	13 632
Nuova Zelanda	—	—	0,32	191
Punti e depositi franchi	—	—	0,99	374

53.11

2969 Tessuti di lana o di peli fini — per coperte

Totale	**28,50**	**12 537**	**113,90**	**12 882**
di cui imp. temp.	*3,15*	*1 196*	—	—
di cui riesp.	—	—	*102,39*	*8 171*
Austria	0,58	171	0,72	292
Belgio-Lussemburgo	—	—	0,19	19
Francia	3,15	1 196	0,62	135
Germania (Rep. fed.)	6,43	3 643	27,96	6 343

Quantità in quintali (salvo diversa indicazione) e valore in migliaia di lire

MERCI E PAESI	Importazioni		Esportazioni	
	Quantità	Valore	Quantità	Valore
Grecia	1,51	529	—	—
Jugoslavia	—	—	0,09	12
Paesi Bassi	—	—	0,08	99
Regno Unito	5,68	981	0,02	5
Svezia	4,35	1 144	1,12	269
Svizzera	6,80	4 873	0,60	277
Hong Kong	—	—	0,40	819
Libano	—	—	0,40	186
Unione del Sud Africa	—	—	78,03	2 531
Stati Uniti	—	—	2,82	1 421
Provv. navi aerei esteri	—	—	0,85	474
2970 — per altri usi, puri: stampati				
Totale	**147,28**	**77 988**	**724,84**	**658 238**
di cui imp. o esp. temp.	*0,17*	*190*	*0,01*	*28*
di cui riesp.	—	—	*250,35*	*242 402*
Albania	0,94	188	—	—
Austria	5,26	1 497	96,49	103 528
Belgio-Lussemburgo	13,37	4 394	33,10	38 769
Bulgaria	—	—	0,02	21
Danimarca	0,11	75	5,69	4 061
Finlandia	—	—	6,24	5 982
Francia	10,99	5 478	29,71	29 782
Germania (Rep. fed.)	10,66	4 193	202,10	202 574
Gibilterra	—	—	0,05	83
Grecia	—	—	0,13	104
Irlanda	—	—	4,05	3 353
Islanda	—	—	0,78	854
Jugoslavia	—	—	1,79	1 133
Norvegia	—	—	1,40	1 994
Paesi Bassi	3,03	1 293	24,97	17 359
Portogallo	—	—	5,63	7 712
Regno Unito	71,75	35 856	31,33	27 253
Romania	—	—	0,28	120
Spagna	—	—	0,19	168
Svezia	1,91	643	4,05	2 383
Svizzera	29,26	24 371	141,29	135 522
Giappone	—	—	0,70	1 019
Giordania	—	—	0,50	409
Hong Kong	—	—	9,23	8 471
Irak	—	—	0,31	311
Iran	—	—	11,10	6 901
Israele	—	—	3,13	3 236
Libano	—	—	8,06	5 301
Pakistan	—	—	0,27	87
RAU-Siria	—	—	4,10	2 752
Etiopia-Eritrea (Fed.)	—	—	0,04	41
Libia	—	—	1,16	683
Marocco	—	—	..	7
RAU-Egitto	—	—	2,52	1 799
Unione del Sud Africa	—	—	4,90	2 669
Altre dip. franc. Africa eq.	—	—	0,18	128
Canadà	—	—	28,48	10 678
Ecuador	—	—	1,32	510
Messico	—	—	0,48	466
Perù	—	—	0,43	756
Stati Uniti	—	—	45,05	18 144
Venezuela	—	—	7,30	7 005
Dip. brit. Am. sett. e centr.	—	—	0,89	695
Australia	—	—	1,58	1 010
Nuova Zelanda	—	—	1,42	1 025
Paese non accertato	—	—	0,89	860
Provv. navi aerei esteri	—	—	0,86	418
Punti e depositi franchi	—	—	0,65	102
2971 — per altri usi, puri, altri, pesanti per metro quadrato: più di 450 grammi				
Totale	**4 003,75**	**1 787 496**	**10 880,17**	**2 505 124**
di cui imp. temp.	*0,25*	*331*	—	—
di cui riesp.	—	—	*1 502,73*	*528 274*
Austria	63,77	19 883	900,52	229 605
Belgio-Lussemburgo	182,52	98 264	189,30	42 563
Bulgaria	—	—	1,47	550
Danimarca	30,24	9 574	281,26	63 710
Finlandia	—	—	188,68	50 898
Francia	238,36	103 980	805,98	138 786
Germania (Rep. fed.)	169,81	43 672	3 087,83	683 081
Grecia	—	—	87,02	28 659
Irlanda	6,97	2 411	199,89	45 573
Jugoslavia	—	—	617,16	83 203
Norvegia	—	—	73,02	18 276
Paesi Bassi	78,63	29 279	732,46	171 221
Portogallo	—	—	0,34	239
Regno Unito	3 180,35	1 456 410	685,67	91 482
Romania	1,42	504	—	—
Spagna	1,63	771	—	—
Svezia	11,02	4 945	310,77	98 590
Svizzera	25,22	12 978	355,74	111 840
Turchia	—	—	8,88	2 941
URSS	—	—	380,96	150 341
Afganistan	—	—	27,13	3 782
Arabia Saudita	—	—	1,00	25
Cipro	—	—	0,81	179
Giappone	—	—	1,61	1 047
Giordania	—	—	21,78	3 977
Hong Kong	—	—	278,87	50 470
Irak	—	—	13,24	1 562
Iran	—	—	332,67	115 901
Israele	—	—	44,66	14 702
Kuwait	—	—	1,67	369
Libano	—	—	173,88	34 882
Malesia (Federazione)	—	—	1,31	296
Pakistan	—	—	0,08	12
RAU-Siria	—	—	61,47	13 293
Etiopia-Eritrea (Fed.)	—	—	6,71	3 007
Libia	—	—	19,87	6 227
Marocco	—	—	114,06	7 113
Nigeria	—	—	0,75	50
Rhodesia e Nyassaland	—	—	2,76	526
Tunisia	—	—	4,58	360
Unione del Sud Africa	—	—	71,59	10 461
Dip. franc Africa occ.	—	—	1,23	800
Argentina	—	—	1,15	169
Bolivia	—	—	27,04	7 267
Brasile	—	—	0,50	340
Canadà	—	—	76,20	21 660
Cile	—	—	2,91	420
Ecuador	—	—	2,23	344
Stati Uniti	13,81	4 825	658,44	188 431
Venezuela	—	—	2,82	1 829
Australia	—	—	15,10	2 272
Nuova Zelanda	—	—	1,40	654
Paese non accertato	—	—	2,71	927
Provv. navi aerei esteri	—	—	0,95	201
Punti e depositi franchi	—	—	0,04	11
2972 — idem: più di 250 fino a 450 grammi				
Totale	**9 674,46**	**5 496 797**	**37 024,32**	**13 499 823**
di cui imp. o esp. temp.	*289,60*	*137 590*	*1,32*	*864*
di cui riesp.	—	—	*21 900,56*	*8 058 131*
Albania	—	—	14,72	8 220
Austria	476,37	147 807	1 621,86	752 983
Belgio-Lussemburgo	123,74	66 769	676,61	264 018
Bulgaria	—	—	146,03	10 393
Cecoslovacchia	—	—	21,50	7 552
Danimarca	7,93	3 141	651,05	225 131
Finlandia	—	—	121,28	63 766
Francia	2 104,94	1 291 467	1 389,92	640 628
Germania (Rep. fed.)	209,97	103 624	10 394,38	4 944 367
Germania (Rep. dem.)	1,62	1 469	242,30	109 079
Gibilterra	—	—	0,22	65
Grecia	1,85	1 185	40,43	15 806
Irlanda	5,71	2 082	43,53	15 000
Jugoslavia	—	—	466,82	83 020
Malta	—	—	0,53	396
Norvegia	0,36	118	353,88	179 280
Paesi Bassi	106,55	37 158	1 318,52	597 083
Polonia	—	—	0,08	148
Portogallo	—	—	20,87	19 320
Regno Unito	6 168,20	3 617 766	616,57	128 726
Romania	0,41	175	0,72	434
Spagna	1,75	1 244	0,59	523
Svezia	8,45	2 627	1 520,68	727 288
Svizzera	325,89	192 717	1 021,79	481 482
Turchia	—	—	10,40	2 110
URSS	—	—	307,17	58 641
Aden	—	—	3,38	2 010

segue Tav. 11 — CAP. 53

Quantità in quintali (salvo diversa indicazione) e valore in migliaia di lire

MERCI E PAESI	Importazioni		Esportazioni	
	Quantità	Valore	Quantità	Valore
Arabia Saudita	—	—	1,15	681
Cina continentale	—	—	5,74	1 178
Cipro	—	—	16,40	5 674
Corea (Repubblica)	—	—	1,17	686
Giappone	—	—	443,86	429 227
Giordania	—	—	341,84	51 475
Hong Kong	—	—	1 621,41	274 295
India	0,01	33	9,36	1 525
Indonesia	—	—	169,44	9 498
Irak	0,93	533	155,20	23 637
Iran	—	—	446,44	230 070
Israele	3,03	1 311	45,16	11 369
Kuwait	—	—	83,30	36 629
Libano	5,37	3 228	359,09	90 341
Malesia (Federazione)	—	—	235,79	20 714
RAU-Siria	—	—	367,89	85 374
Thailandia	—	—	2,15	1 115
Dip. portoghesi in Asia	—	—	3,55	2 110
Altri paesi d'Arabia	—	—	16,35	1 693
Algeria	—	—	89,39	8 306
Chenia	—	—	142,82	69 910
Congo belga	—	—	60,52	27 261
Etiopia-Eritrea (Fed.)	—	—	99,60	41 284
Libia	—	—	158,57	73 796
Marocco	—	—	43,87	3 070
Mozambico	—	—	2,00	805
Nigeria	—	—	498,09	163 870
RAU-Egitto	—	—	12,20	4 711
Somalia (Amm. ital.)	—	—	2,50	1 436
Sudan	—	—	0,86	422
Tanganica	—	—	5,77	3 529
Tunisia	—	—	105,74	13 965
Uganda	—	—	15,57	8 300
Unione del Sud Africa	—	—	766,54	302 280
Argentina	—	—	0,16	145
Brasile	—	—	0,59	315
Canadà	0,48	114	938,39	312 501
Cile	—	—	37,71	7 984
Costarica	—	—	21,86	14 538
Ecuador	—	—	114,32	53 547
Guatemala	—	—	10,04	6 509
Haiti	—	—	6,35	2 841
Messico	—	—	0,29	179
Nicaragua	—	—	1,40	953
Panama	—	—	9,12	4 326
Paraguay	—	—	3,57	1 543
Salvador	—	—	8,77	6 187
Stati Uniti	120,90	22 229	8 021,60	1 440 232
Venezuela	—	—	237,18	155 036
Dip. brit. Am. sett. e centr.	—	—	0,54	344
Dip. oland. Am. centr.	—	—	3,08	592
Australia	—	—	259,39	143 080
Nnova Zelanda	—	—	3,35	1 984
Dip. brit. in Oceania	—	—	1,21	749
Dip. USA in Oceania	—	—	1,67	1 043
Paese non accertato	—	—	8,41	7 433
Provv. navi aerei esteri	—	—	0,01	10
Punti e depositi franchi	—	—	0,15	47

2973 — idem: 250 grammi o meno

Totale	**677,92**	**372 958**	**20 701,26**	**8 224 134**
di cui imp. o esp. temp.	*326,08*	*126 934*	*1,76*	*1 460*
di cui riesp.	—	—	*16 303,65*	*6 183 471*
Austria	3,75	1 667	200,73	100 213
Belgio-Lussemburgo	7,77	3 005	128,57	86 686
Bulgaria	—	—	0,45	476
Danimarca	6,70	3 234	107,49	41 990
Finlandia	—	—	18,00	13 830
Francia	70,72	40 985	421,94	336 189
Germania (Rep. fed.)	42,12	20 410	3 015,02	1 754 692
Germania (Rep. dem.)	—	—	3,50	2 453
Grecia	—	—	17,08	5 164
Irlanda	—	—	9,03	4 214
Islanda	—	—	0,40	462
Jugoslavia	—	—	332,63	38 013
Norvegia	—	—	30,77	12 707
Paesi Bassi	0,28	170	280,32	175 150
Portogallo	—	—	10,48	7 224
Regno Unito	182,15	116 759	93,56	34 458
Romania	—	—	0,06	44
Svezia	0,89	314	181,64	93 441
Svizzera	302,47	173 893	174,04	113 713
Turchia	—	—	5,35	2 062
URSS	—	—	23,37	11 278
Aden	—	—	0,42	257
Arabia Saudita	—	—	24,75	9 993
Cambogia, Laos e Vietnam	—	—	2,77	1 776
Ceylon	—	—	3,38	1 922
Cina continentale	—	—	19,48	3 715
Cipro	—	—	19,10	5 407
Corea (Repubblica)	—	—	99,85	9 493
Filippine	—	—	0,85	643
Giappone	—	—	20,32	5 035
Giordania	—	—	23,72	6 001
Hong Kong	—	—	1 682,04	601 886
Indonesia	—	—	288,96	16 659
Irak	—	—	181,07	18 915
Iran	—	—	46,48	25 370
Israele	6,50	2 882	17,43	6 257
Kuwait	—	—	2,22	861
Libano	—	—	186,08	37 354
Malesia (Federazione)	—	—	215,67	30 357
RAU-Siria	6,01	2 738	630,84	109 686
Thailandia	—	—	14,01	8 966
Dip. portoghesi in Asia	—	—	2,56	1 679
Altri paesi d'Arabia	—	—	13,92	2 926
Altri paesi d'Asia	—	—	1,18	342
Algeria	—	—	66,05	5 549
Chenia	—	—	17,07	8 544
Congo belga	—	—	11,69	5 169
Etiopia-Eritrea (Fed.)	—	—	2,41	1 359
Libia	—	—	43,17	21 616
Marocco	—	—	35,21	2 779
Nigeria	—	—	45,43	25 984
Somalia (Amm. ital.)	—	—	2,71	1 546
Sudan	—	—	3,78	1 189
Tanganica	—	—	0,11	68
Tunisia	—	—	30,40	5 372
Uganda	—	—	2,53	1 167
Unione del Sud Africa	—	—	178,66	83 191
Brasile	—	—	0,10	89
Canadà	—	—	508,26	223 389
Cile	—	—	2,79	734
Colombia	—	—	0,16	71
Costarica	—	—	5,61	3 227
Cuba	—	—	32,82	20 468
Ecuador	—	—	13,99	7 557
Guatemala	—	—	14,83	9 070
Haiti	—	—	3,38	1 564
Honduras (Repubblica)	—	—	2,19	1 558
Messico	—	—	2,04	1 760
Nicaragua	—	—	2,08	1 372
Panama	—	—	4,64	2 717
Perù	—	—	0,27	239
Salvador	—	—	1,84	1 022
San Domingo	—	—	48,02	4 188
Stati Uniti	48,56	6 901	10 942,50	3 981 138
Venezuela	—	—	34,25	26 575
Dip. brit. Am. sett. e centr.	—	—	0,04	24
Australia	—	—	87,66	31 599
Nuova Zelanda	—	—	1,38	1 260
Paese non accertato	—	—	1,62	1 005
Punti e depositi franchi	—	—	0,04	16

2974 — per altri usi misti con altre materie tessili: contenenti seta o borra di seta (schappe) in misura superiore a 6 ma non superiore a 10 per cento

Totale	**24,12**	**5 117**	**221,96**	**103 043**
di cui riesp.	—	—	*48,89*	*23 875*
Austria	—	—	0,87	1 026
Belgio-Lussemburgo	—	—	3,78	2 437
Danimarca	—	—	0,37	141
Finlandia	—	—	0,73	1 011
Francia	1,53	2 664	0,12	226
Germania (Rep. fed.)	—	—	50,31	38 450
Irlanda	—	—	0,50	437
Jugoslavia	—	—	0,32	315
Paesi Bassi	—	—	2,66	998
Portogallo	—	—	0,03	62
Regno Unito	22,59	2 453	0,10	103

Quantità in quintali (salvo diversa indicazione) e valore in migliaia di lire

MERCI E PAESI	Importazioni		Esportazioni	
	Quantità	Valore	Quantità	Valore
Svezia	—	—	0,28	323
Svizzera	—	—	9,05	5 332
Filippine	—	—	0,05	161
Hong Kong	—	—	3,17	609
Iran	—	—	0,17	396
Israele	—	—	7,35	1 872
Libano	—	—	0,32	780
RAU-Siria	—	—	0,88	886
Chenia	—	—	19,63	1 431
Libia	—	—	0,69	250
Unione del Sud Africa	—	—	11,78	2 330
Canadà	—	—	4,16	831
Panama	—	—	0,40	454
Stati Uniti	—	—	93,33	41 100
Australia	—	—	10,91	1 082
2975 — idem: altri				
Totale	**966,94**	**331 359**	**357 156,90**	**52 203 021**
di cui imp. o esp. temp.	*218,31*	*76 876*	*39,40*	*32 575*
di cui reimp. o riesp.	*39,68*	*33 851*	*45 447,83*	*7 407 344*
Albania	—	—	0,17	35
Austria	253,13	73 974	8 928,65	1 680 352
Belgio-Lussemburgo	167,25	36 241	10 209,90	1 471 898
Bulgaria	15,96	10 127	614,68	61 117
Cecoslovacchia	—	—	5,99	3 033
Danimarca	18,08	4 959	7 224,82	1 227 687
Finlandia	—	—	3 018,33	524 715
Francia	57,19	35 898	16 366,66	1 829 867
Germania (Rep. fed.)	51,78	13 654	118 041,14	17 859 313
Germania (Rep. dem.)	—	—	54,88	6 493
Gibilterra	—	—	17,58	3 393
Grecia	—	—	3 531,14	530 317
Irlanda	—	—	824,73	133 322
Islanda	—	—	91,03	15 134
Jugoslavia	—	—	3 598,65	578 011
Malta	—	—	82,81	11 754
Norvegia	1,19	631	1 740,22	313 240
Paesi Bassi	23,07	7 435	16 812,04	2 644 685
Polonia	—	—	6,14	2 243
Portogallo	—	—	39,20	7 163
Regno Unito	53,21	28 730	51 053,68	6 785 847
Romania	—	—	295,79	49 623
Spagna	—	—	2,60	703
Svezia	42,81	10 838	7 924,55	1 466 150
Svizzera	114,73	62 181	9 190,91	1 764 446
Turchia	—	—	4,55	1 736
Ungheria	—	—	11,94	2 401
URSS	—	—	976,90	292 980
Aden	—	—	19,12	1 292
Afganistan	—	—	23,14	4 653
Arabia Saudita	—	—	113,39	19 039
Birmania	—	—	684,91	57 650
Ceylon	—	—	0,76	411
Cina continentale	—	—	53,82	3 668
Cipro	—	—	352,41	67 158
Filippine	—	—	72,97	6 898
Giappone	15,09	9 518	23,48	5 525
Giordania	—	—	1 590,83	158 580
Hong Kong	—	—	5 292,18	723 529
India	—	—	61,41	11 066
Indonesia	—	—	1 198,98	35 421
Irak	—	—	2 437,86	255 851
Iran	—	—	1 112,26	219 444
Israele	—	—	352,85	76 693
Kuwait	—	—	454,65	82 539
Libano	—	—	4 289,24	767 437
Malesia (Federazione)	—	—	2 043,27	140 127
Pakistan	—	—	11,62	1 724
RAU-Siria	8,82	1 192	5 899,22	934 196
Thailandia	—	—	95,20	8 724
Altri paesi d'Arabia	—	—	81,45	10 741
Algeria	—	—	1 051,47	78 549
Angola	—	—	5,56	1 151
Camerun francese	—	—	90,56	7 228
Chenia	—	—	1 065,66	78 842
Congo belga	—	—	82,88	18 513
Etiopia-Eritrea (Fed.)	—	—	67,72	15 945
Ghana (Costa d'Oro)	—	—	588,74	32 175
Guinea (Repubblica)	—	—	17,23	668
Liberia	—	—	1,45	410
Libia	—	—	286,94	47 208
Madagascar	—	—	518,75	24 926
Marocco	—	—	2 095,68	155 479
Mozambico	—	—	6,14	987
Nigeria	—	—	715,41	50 917
RAU-Egitto	—	—	150,02	21 232
Rhodesia e Nyassaland	—	—	307,72	15 505
Somalia francese	—	—	0,17	151
Somalia (Amm. ital.)	—	—	10,18	2 114
Sudan	—	—	11,02	1 395
Tanganica	—	—	100,68	4 649
Tunisia	—	—	2 263,77	201 592
Unione del Sud Africa	—	—	12 443,78	1 701 572
Altre dip. brit. Africa occ.	—	—	358,27	19 860
Altre dip. franc. Africa eq.	—	—	5,42	1 651
Dip. franc. Africa occ.	—	—	187,28	12 142
Argentina	—	—	1,06	505
Bolivia	—	—	6,44	1 131
Brasile	—	—	0,68	306
Canadà	—	—	8 289,29	1 440 860
Cile	—	—	34,56	7 659
Costarica	—	—	13,28	2 987
Cuba	—	—	250,24	22 984
Ecuador	—	—	176,75	47 335
Guatemala	—	—	8,13	966
Haiti	—	—	17,09	4 229
Honduras (Repubblica)	—	—	2,25	703
Messico	—	—	0,61	296
Panama	—	—	2,41	1 560
Paraguay	—	—	9,90	2 872
Perù	—	—	27,09	5 105
Portorico	—	—	60,30	7 519
San Domingo	—	—	4,45	666
Stati Uniti	144,63	35 981	35 496,05	4 829 826
Venezuela	—	—	10,22	4 013
Dip. brit. Am. merid.	—	—	13,73	1 093
Dip. brit. Am. sett. e centr.	—	—	1,02	203
Dip. franc. Am. sett. centr.	—	—	11,19	2 718
Dip. oland. Am. centr.	—	—	27,56	3 259
Australia	—	—	2 856,82	385 388
Nuova Zelanda	—	—	433,19	67 476
Dip. brit. in Oceania	—	—	11,92	897
Paese non accertato	—	—	22,25	5 150
Provv. navi aeree esteri	—	—	0,70	285
Punti e depositi franchi	—	—	0,52	145
53.12				
2976 TESSUTI DI PELI GROSSOLANI PURI — per coperte				
Totale	**1,89**	**495**	**98,57**	**16 327**
di cui riesp.	—	—	*2,16*	*2 051*
Austria	1,62	372	0,32	117
Belgio-Lussemburgo	—	—	2,49	881
Danimarca	—	—	0,82	197
Finlandia	—	—	0,40	59
Francia	0,20	95	0,11	21
Germania (Rep. fed.)	—	—	55,66	7 047
Grecia	—	—	1,86	380
Paesi Bassi	—	—	1,68	730
Portogallo	—	—	0,11	175
Regno Unito	—	—	22,06	2 753
Svezia	—	—	0,14	110
Svizzera	0,04	28	4,73	1 911
Arabia Saudita	—	—	0,05	3
Unione del Sud Africa	—	—	4,69	644
Canadà	—	—	0,78	181
Venezuela	—	—	2,67	1 118
2977 — per altri usi				
Totale	**32,35**	**4 010**	**66,29**	**6 253**
Austria	1,62	478	—	—
Belgio-Lussemburgo	24,00	2 020	0,94	549
Francia	2,62	248	—	—
Germania (Rep. fed.)	0,73	238	0,04	30
Regno Unito	0,18	34	6,91	592
Svizzera	3,20	992	—	—

segue Tav. 11 — CAP. 53, 54

Quantità in quintali (salvo diversa indicazione) e valore in migliaia di lire

MERCI E PAESI	Importazioni		Esportazioni	
	Quantità	Valore	Quantità	Valore
Hong Kong	—	—	39,77	2 746
Congo belga	—	—	18,50	2 303
Unione del Sud Africa	—	—	0,03	5
Provv. navi aerei esteri	—	—	0,10	28
2978 TESSUTI DI PELI GROSSOLANI, MISTI CON ALTRE MATERIE TESSILI — contenenti seta o borra di seta (schappe) in misura superiore a 6 ma non superiore a 10 per cento				
Totale	**16,29**	**4 756**	**105,01**	**20 496**
di cui riesp.	—	—	*29,65*	*10 315*
Austria	—	—	0,17	39
Danimarca	—	—	0,20	60
Finlandia	—	—	6,75	848
Francia	0,18	313	56,06	6 976
Germania (Rep. fed.)	16,11	4 443	22,33	6 567
Norvegia	—	—	6,96	2 241
Paesi Bassi	—	—	0,14	11
Regno Unito	—	—	0,10	13
Svezia	—	—	0,05	8
Svizzera	—	—	10,26	2 537
Etiopia-Eritrea (Fed.)	—	—	0,14	121
Unione del Sud Africa	—	—	0,01	5
Dip. franc. Africa occ.	—	—	0,22	15
Stati Uniti	—	—	1,62	1 055
2979 — altri: per coperte				
Totale	**4,58**	**4 238**	**56,03**	**7 503**
di cui riesp.	—	—	*4,08*	*1 890*
Austria	—	—	0,20	41
Bulgaria	—	—	0,04	15
Francia	—	—	28,39	2 212
Germania (Rep. fed.)	0,71	221	15,08	2 269
Norvegia	—	—	0,40	119
Paesi Bassi	0,56	267	0,06	24
Regno Unito	2,81	3 304	—	—
Svezia	—	—	0,75	203
Svizzera	0,50	446	0,99	1 032
Irak	—	—	9,83	1 568
Australia	—	—	0,29	20
2980 — idem: per altri usi				
Totale	—	—	**119,96**	**25 092**
di cui riesp.	—	—	*20,30*	*3 908*
Austria	—	—	0,15	45
Belgio-Lussemburgo	—	—	0,20	124
Danimarca	—	—	0,21	26
Francia	—	—	0,25	60
Germania (Rep. fed.)	—	—	6,68	2 030
Grecia	—	—	0,55	557
Jugoslavia	—	—	18,29	2 275
Polonia	—	—	0,06	35
Svizzera	—	—	2,95	1 070
Turchia	—	—	0,28	145
Irak	—	—	9,18	11 818
RAU-Siria	—	—	9,20	1 187
Algeria	—	—	53,20	3 180
Messico	—	—	9,53	1 285
Venezuela	—	—	9,23	1 255
53.13				
2981 TESSUTI DI CRINE — puri				
Totale	**33,50**	**3 679**	**3,13**	**1 122**
di cui riesp.	—	—	*1,79*	*763*
Germania (Rep. fed.)	3,70	807	0,62	364
Grecia	—	—	1,00	115
Malta	—	—	1,18	407
Libano	—	—	0,33	236
Stati Uniti	29,80	2 872	—	—

MERCI E PAESI	Importazioni		Esportazioni	
	Quantità	Valore	Quantità	Valore
2982 — misti con altre materie tessili: contenenti seta o borra di seta (schappe) in misura superiore a 6 ma non superiore a 10 per cento				
Totale	—	—	**16,76**	**6 256**
di cui riesp.	—	—	*7,10*	*3 987*
Germania (Rep. fed.)	—	—	7,11	3 992
Ungheria	—	—	8,45	1 496
Ecuador	—	—	0,50	117
Messico	—	—	0,70	651
2983 — idem: altri				
Totale	**13,29**	**4 816**	**5,00**	**2 252**
di cui imp. temp.	*1,27*	*1 388*	—	—
Austria	0,96	253	—	—
Francia	0,24	96	1,58	879
Germania (Rep. fed.)	1,21	264	0,30	183
Regno Unito	6,22	3 376	0,01	24
Svezia	0,66	531	—	—
Svizzera	4,00	296	—	—
Venezuela	—	—	2,96	1 147
Provv. navi aerei esteri	—	—	0,15	19

TESSUTI DI LANA

(stat. 2970-2975, 2977, 2980-2983, 3224, 3225)

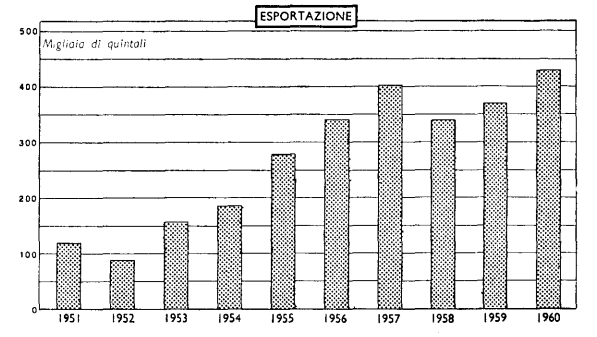

CAPITOLO 54

Lino e ramiè

54.01

2984 LINO NON FILATO — greggio, macerato, stigliato

Totale	**51 102,18**	**1 634 010**	—	—
Belgio-Lussemburgo	32 242,35	1 119 397	—	—
Francia	5 741,40	190 353	—	—
Germania (Rep. fed.)	101,56	3 249	—	—
URSS	1 361,25	26 675	—	—
Chenia	100,00	2 655	—	—
RAU-Egitto	11 555,62	291 681	—	—

Quantità in quintali (salvo diversa indicazione) e valore in migliaia di lire

MERCI E PAESI	Importazioni		Esportazioni	
	Quantità	Valore	Quantità	Valore
2985 — altro				
Totale	**447,08**	**22 396**	**427,14**	**24 663**
di cui riesp.	—	—	*1,03*	*59*
Austria	—	—	87,59	5 601
Belgio-Lussemburgo	447,08	22 396	—	—
Germania (Rep. fed.)	—	—	316,66	17 623
Unione del Sud Africa	—	—	22,60	1 402
Stati Uniti	—	—	0,29	37
2986 — stoppe e cascami				
Totale	**152 403,21**	**1 708 161**	**5 228,00**	**38 223**
di cui riesp.	—	—	*2,87*	*930*
Austria	—	—	133,50	1 223
Belgio-Lussemburgo	3 354,72	75 928	0,11	13
Bulgaria	3 290,43	27 841	—	—
Francia	5 033,79	71 088	4 491,40	29 312
Germania (Rep. dem.)	196,62	2 160	—	—
Grecia	—	—	0,43	87
Paesi Bassi	181,68	2 602	126,30	1 743
Polonia	200,25	1 317	—	—
Regno Unito	655,99	7 034	2,48	564
Svezia	100,00	1 150	—	—
Svizzera	—	—	2,87	930
Turchia	585,39	7 196	—	—
URSS	134 173,09	1 431 871	—	—
RAU-Egitto	4 631,25	79 974	—	—
Stati Uniti	—	—	460,71	4 093
Provv. navi aeree esteri	—	—	10,20	258
54.02				
2987 RAMIÈ NON FILATO — greggio, decorticato, sgommato ; stoppe e cascami				
Totale	**1 781,18**	**62 859**	**88,88**	**6 070**
di cui riesp.	—	—	*58,45*	*4 359*
Belgio-Lussemburgo	—	—	19,53	865
Grecia	—	—	10,00	758
Paesi Bassi	—	—	58,45	4 359
Svizzera	1,08	28	0,90	88
URSS	19,13	791	—	—
Cina continentale	644,40	18 061	—	—
Filippine	1 071,76	41 820	—	—
Stati Uniti	44,81	2 159	—	—
2988 — altro				
Totale	**427,40**	**57 358**	**3,34**	**618**
di cui imp. temp.	*132,22*	*18 125*	—	—
di cui riesp.	—	—	*1,05*	*119*
Francia	68,30	5 914	0,57	147
Germania (Rep. fed.)	157,45	20 667	1,20	150
Svizzera	201,65	30 777	0,08	38
Rhodesia e Nyassaland	—	—	0,28	122
Stati Uniti	—	—	1,21	161
54.03				
2989 FILATI DI LINO O DI RAMIÈ, NON PREPARATI PER LA VENDITA AL MINUTO, PURI — semplici, che misurano per ogni chilogrammo : fino a 35 mila metri				
Totale	**7 859,70**	**840 750**	**1 105,09**	**61 760**
di cui imp. temp.	*327,81*	*28 380*	—	—
Austria	1,10	103	50,67	915
Belgio-Lussemburgo	624,03	43 777	0,04	16
Finlandia	—	—	5,10	436
Francia	6 126,26	424 514	0,01	47
Germania (Rep. fed.)	29,65	3 449	0,52	144
Gibilterra	—	—	0,32	44
Grecia	—	—	202,36	6 362
Irlanda	27,73	4 252	—	—
Jugoslavia	—	—	452,16	37 082
Paesi Bassi	5,55	789	0,80	20
Regno Unito	1 265,25	163 784	336,30	11 735
Svezia	0,13	82	—	—
Svizzera	—	—	44,08	1 925
Turchia	—	—	4,57	983
Filippine	—	—	0,33	20
Libano	—	—	1,98	239
Pakistan	—	—	0,11	3
Etiopia-Eritrea (Fed.)	—	—	0,46	40
RAU-Egitto	—	—	5,00	1 625
Venezuela	—	—	0,28	124
2990 — idem : più di 35 fino a 50 mila metri				
Totale	**1 800,23**	**328 531**	**7,85**	**2 097**
di cui imp. temp.	*69,21*	*12 034*	—	—
di cui riesp.	—	—	*1,46*	*1 299*
Belgio-Lussemburgo	69,92	10 354	—	—
Francia	165,67	26 501	—	—
Germania (Rep. fed.)	2,84	537	—	—
Irlanda	36,17	6 175	0,70	393
Regno Unito	1 524,41	284 740	4,94	147
Svizzera	1,22	224	1,46	1 299
Stati Uniti	—	—	0,36	118
Australia	—	—	0,39	140
2991 — idem : più di 50 mila metri				
Totale	**376,31**	**104 118**	**6,25**	**1 588**
di cui imp. temp.	*8,52*	*2 074*	—	—
Germania (Rep. fed.)	—	—	4,29	1 537
Irlanda	10,79	3 224	—	—
Regno Unito	359,24	99 491	—	—
Svizzera	6,28	1 403	—	—
Turchia	—	—	1,75	29
Canadà	—	—	0,03	10
Stati Uniti	—	—	0,18	12
2992 — ritorti o ritorti su ritorto (câblés)				
Totale	**533,33**	**110 030**	**277,65**	**16 985**
Austria	10,77	1 387	—	—
Belgio-Lussemburgo	0,44	63	0,05	21
Finlandia	—	—	0,04	12
Francia	5,34	549	1,02	265
Germania (Rep. fed.)	8,56	2 152	37,71	892
Grecia	—	—	0,30	110
Irlanda	0,16	29	—	—
Regno Unito	2,32	1 141	197,50	6 757
Svizzera	505,74	104 709	3,58	1 582
Turchia	—	—	0,25	34
Giordania	—	—	6,28	738
Hong Kong	—	—	9,52	865
Libia	—	—	0,09	287
RAU-Egitto	—	—	2,83	1 983
Unione del Sud Africa	—	—	0,48	76
Argentina	—	—	0,89	396
Canadà	—	—	3,72	842
Colombia	—	—	3,55	593
Costarica	—	—	6,60	482
Uruguay	—	—	1,90	495
Venezuela	—	—	0,40	336
Dip. brit. Am. sett. e centr.	—	—	0,94	219
2993 FILATI DI LINO O DI RAMIÈ, ECC. MISTI CON ALTRE MATERIE TESSILI				
Totale	**0,16**	**175**	**9,80**	**2 288**
Belgio-Lussemburgo	—	—	0,33	243
Francia	0,09	100	—	—
Germania (Rep. fed.)	—	—	0,32	326
Malta	—	—	1,52	366
Norvegia	—	—	0,62	136
Regno Unito	—	—	0,67	280
Svezia	—	—	0,36	199

segue Tav. 11 — CAP. 54

Quantità in quintali (salvo diversa indicazione) e valore in migliaia di lire

MERCI E PAESI	Importazioni		Esportazioni	
	Quantità	Valore	Quantità	Valore
Svizzera	0,07	75	0,35	193
Liberia	—	—	1,70	84
Unione del Sud Africa	—	—	0,32	153
Australia	—	—	0,35	200
Provv. navi aerei esteri	—	—	1,81	59
Punti e depositi franchi	—	—	1,45	49
54.04				
2994 FILATI DI LINO O DI RAMIÈ, PREPARATI PER LA VENDITA AL MINUTO — filati a lungo tiglio per la lavorazione a mano o a macchina delle calzature				
Totale	**25,03**	**4 517**	**363,78**	**33 397**
Belgio-Lussemburgo	0,14	26	—	—
Francia	8,07	1 335	7,02	582
Germania (Rep. fed.)	11,60	2 153	—	—
Grecia	—	—	2,01	354
Regno Unito	4,38	904	—	—
Svezia	—	—	1,22	141
Svizzera	0,84	99	3,99	277
Turchia	—	—	343,22	30 997
Cipro	—	—	3,09	354
Somalia (Amm. ital.)	—	—	0,30	132
Colombia	—	—	2,00	356
Uruguay	—	—	0,93	204
2995 — altri				
Totale	**18,50**	**6 896**	**102,97**	**15 874**
di cui riesp.	—	—	*29,43*	*4 367*
Belgio-Lussemburgo	9,76	2 833	0,15	60
Francia	0,75	1 060	31,32	3 283
Germania (Rep. fed.)	6,39	2 448	4,94	938
Norvegia	—	—	1,80	159
Portogallo	—	—	1,79	693
Regno Unito	1,60	555	—	—
Svizzera	—	—	4,10	394
India	—	—	0,50	105
Canadà	—	—	25,04	5 092
San Domingo	—	—	3,00	664
Stati Uniti	—	—	29,43	4 367
Provv. navi aerei esteri	—	—	0,90	119
54.05				
2996 TESSUTI DI LINO O DI RAMIÈ PURI — lisci: greggi				
Totale	**275,27**	**33 952**	**71,40**	**10 128**
di cui imp. o esp. temp.	*6,35*	*1 081*	*50,69*	*6 815*
Austria	—	—	0,10	61
Belgio-Lussemburgo	22,53	3 498	—	—
Francia	29,90	3 797	50,69	6 815
Germania (Rep. fed.)	1,60	255	—	—
Irlanda	6,32	1 023	—	—
Paesi Bassi	0,35	36	0,24	93
Regno Unito	72,48	13 000	16,03	1 951
Svezia	0,49	113	—	—
Svizzera	2,27	767	0,96	613
Ungheria	139,33	11 463	—	—
Somalia (Amm. ital.)	—	—	2,25	356
Stati Uniti	—	—	1,03	205
Provv. navi aerei esteri	—	—	0,10	34
2997 — idem: imbianchiti, semicandidi, lavati, lisciviati, apprettati				
Totale	**1 182,10**	**207 878**	**22,84**	**8 181**
di cui imp. o esp. temp.	*355,75*	*51 068*	*0,40*	*250*
di cui riesp.	—	—	*10,49*	*4 521*
Austria	11,32	1 619	—	—
Belgio-Lussemburgo	547,02	78 589	1,08	677
Cecoslovacchia	142,67	16 319	—	—
Francia	37,06	9 617	0,12	78
Germania (Rep. fed.)	9,03	1 192	3,53	1 936
Grecia	—	—	1,97	768
Irlanda	19,17	5 731	0,37	165
Jugoslavia	—	—	0,19	186
Paesi Bassi	5,87	932	—	—
Portogallo	—	—	0,19	206
Regno Unito	185,47	72 018	0,44	267
Spagna	—	—	0,04	20
Svizzera	1,67	1 485	2,38	651
Turchia	—	—	0,69	318
Ungheria	217,68	17 506	—	—
India	5,14	2 870	—	—
Irak	—	—	0,05	12
Israele	—	—	0,07	19
RAU-Siria	—	—	0,05	12
Libia	—	—	0,02	10
Rhodesia e Nyassaland	—	—	0,02	13
Sudan	—	—	0,78	173
Unione del Sud Africa	—	—	2,49	158
Argentina	—	—	1,33	516
Canadà	—	—	0,09	82
Stati Uniti	—	—	6,84	1 872
Provv. navi aerei esteri	—	—	0,10	42
2998 — idem: a colori o tinti				
Totale	**1 428,44**	**413 524**	**75,39**	**15 568**
di cui imp. temp.	*13,53*	*2 882*	—	—
di cui riesp.	—	—	*19,44*	*8 173*
Belgio-Lussemburgo	61,46	9 309	44,24	1 510
Cecoslovacchia	72,60	4 856	—	—
Danimarca	17,48	4 060	—	—
Francia	467,63	124 174	0,63	294
Germania (Rep. fed.)	10,76	2 295	—	—
Grecia	—	—	12,24	6 339
Irlanda	40,23	11 412	—	—
Jugoslavia	—	—	1,42	496
Paesi Bassi	0,22	80	0,04	39
Portogallo	—	—	0,03	37
Regno Unito	708,29	243 881	0,70	452
Svezia	1,66	726	0,71	406
Svizzera	48,11	12 731	4,98	1 283
Libano	—	—	2,06	637
Libia	—	—	3,08	1 144
Tunisia	—	—	0,03	55
Unione del Sud Africa	—	—	2,29	1 511
Cile	—	—	2,05	885
Stati Uniti	—	—	0,44	362
Venezuela	—	—	0,45	118
2999 — idem: stampati				
Totale	**161,69**	**49 032**	**7,25**	**3 466**
Cecoslovacchia	23,61	2 084	—	—
Danimarca	0,46	221	—	—
Francia	2,14	1 236	0,15	148
Germania (Rep. fed.)	15,97	5 766	5,93	2 088
Irlanda	1,32	177	—	—
Jugoslavia	—	—	0,80	890
Regno Unito	115,60	38 130	—	—
Svezia	0,76	307	—	—
Svizzera	1,83	1 111	0,37	340
3000 — operati: greggi				
Totale	—	—	**34,47**	**2 771**
di cui riesp.	—	—	*20,71*	*1 770*
Belgio-Lussemburgo	—	—	20,71	1 770
Svizzera	—	—	2,41	179
Canadà	—	—	11,35	822
3001 — idem: imbianchiti, semicandidi, lavati, lisciviati, apprettati				
Totale	**82,57**	**15 504**	**3,83**	**907**
di cui imp. temp.	*1,03*	*871*	—	—
Austria	—	—	1,40	122
Cecoslovacchia	43,52	5 382	—	—
Danimarca	—	—	0,42	213
Francia	1,66	724	—	—

Quantità in quintali (salvo diversa indicazione) e valore in migliaia di lire

MERCI E PAESI	Importazioni		Esportazioni	
	Quantità	Valore	Quantità	Valore
Germania (Rep. fed.)	0,14	114	—	—
Irlanda	0,12	57	—	—
Regno Unito	24,22	2 975	—	—
Svizzera	12,91	6 252	0,51	207
India	—	—	0,10	25
Stati Uniti	—	—	0,76	313
Provv. navi aerei esteri	—	—	0,64	27
3002 — idem: a colori o tinti				
Totale	**12,35**	**6 166**	**32,23**	**7 562**
di cui imp. temp.	*0,08*	*95*	—	—
Austria	—	—	1,80	200
Belgio-Lussemburgo	1,66	228	—	—
Danimarca	1,06	468	—	—
Francia	0,20	130	—	—
Germania (Rep. fed.)	0,29	201	—	—
Regno Unito	8,83	4 923	—	—
Svezia	—	—	0,77	974
Svizzera	0,31	216	—	—
Canadà	—	—	9,38	1 961
Stati Uniti	—	—	20,07	4 328
Australia	—	—	0,21	99
3003 — idem: stampati				
Totale	**21,62**	**6 558**	**3,67**	**2 527**
Belgio-Lussemburgo	1,20	175	—	—
Danimarca	0,96	450	—	—
Francia	0,60	252	—	—
Germania (Rep. fed.)	2,08	736	—	—
Irlanda	5,33	1 689	—	—
Regno Unito	6,15	2 656	0,12	24
Svizzera	5,30	600	0,03	21
Cambogia, Laos e Vietnam	—	—	0,86	139
Pakistan	—	—	1,14	1 702
Libia	—	—	0,14	103
Somalia (Amm. ital.)	—	—	0,20	140
Stati Uniti	—	—	0,87	175
Provv. navi aerei esteri	—	—	0,31	223
3004 TESSUTI DI LINO MISTI CON ALTRE MATERIE TESSILI — contenenti seta o borra di seta (schappes) in misura superiore a 6 ma non superiore a 10 per cento				
Totale	—	—	—	—
3005 — altri				
Totale	**426,81**	**56 934**	**108,02**	**37 085**
di cui reimp. o riesp.	*0,34*	*108*	*33,64*	*10 931*
Austria	—	—	0,33	153
Belgio-Lussemburgo	14,88	3 553	7,74	2 595
Cecoslovacchia	89,36	5 531	—	—
Danimarca	1,17	489	0,43	158
Francia	0,85	590	8,44	2 347
Germania (Rep. fed.)	10,45	4 469	18,34	7 097
Grecia	—	—	28,84	10 033
Jugoslavia	—	—	0,96	366
Malta	—	—	0,26	20
Paesi Bassi	—	—	0,19	38
Portogallo	—	—	2,20	982
Regno Unito	54,92	15 449	0,28	108
Svezia	0,58	204	0,63	170
Svizzera	11,93	4 182	7,52	2 316
Ungheria	242,67	22 467	—	—
URSS	—	—	4,65	466
Libano	—	—	5,99	1 631
Etiopia-Eritrea (Fed.)	—	—	0,24	33
Libia	—	—	0,41	67
Marocco	—	—	0,29	115
RAU-Egitto	—	—	0,39	17
Unione del Sud Africa	—	—	4,96	1 592
Stati Uniti	—	—	12,84	6 286
Australia	—	—	1,59	462
Provv. navi aerei esteri	—	—	0,50	33

CAPITOLO 55

Cotone

55.01

MERCI E PAESI	Importazioni		Esportazioni	
	Quantità	Valore	Quantità	Valore
3006 COTONE IN MASSA — greggio				
Totale	**2758003,69**	**110099 842**	—	—
di cui imp. temp.	*1462823,99*	*60 322 256*	—	—
Albania	5 839,33	172 851	—	—
Francia	230,62	9 238	—	—
Germania (Rep. fed.)	237,71	6 999	—	—
Germania (Rep. dem.)	1 648,58	62 165	—	—
Grecia	50 810,56	1 887 791	—	—
Jugoslavia	2 852,50	123 797	—	—
Regno Unito	3,98	191	—	—
Spagna	316,83	12 968	—	—
Svizzera	99,86	4 560	—	—
Turchia	332 031,57	12 036 139	—	—
URSS	198 353,48	7 149 704	—	—
Aden	7,71	249	—	—
Birmania	599,18	19 301	—	—
Cina continentale	52,35	934	—	—
India	1 357,98	42 737	—	—
Iran	31 680,24	1 186 248	—	—
Pakistan	979,60	33 165	—	—
RAU-Siria	56 394,51	2 124 371	—	—
Yemen	8 534,14	404 615	—	—
Angola	30,00	927	—	—
Chenia	147,12	8 765	—	—
Etiopia-Eritrea (Fed.)	1 730,62	111 225	—	—
Marocco	202,44	10 121	—	—
Mozambico	2 185,87	64 349	—	—
Nigeria	183,00	6 898	—	—
RAU-Egitto	248 028,36	13 941 910	—	—
Somalia (Amm. ital.)	5 502,97	266 791	—	—
Sudan	99 512,99	5 492 661	—	—
Tanganica	1 595,69	102 651	—	—
Uganda	12 118,88	626 046	—	—
Unione del Sud Africa	371,46	19 112	—	—
Altre dip. brit. Africa or.	369,28	18 634	—	—
Altre dip. franc. Africa eq.	2 955,49	95 963	—	—
Argentina	1 967,24	55 793	—	—
Brasile	16 517,06	558 085	—	—
Colombia	21 405,39	804 413	—	—
Costarica	228,36	8 701	—	—
Guatemala	3 107,27	121 235	—	—
Messico	174 658,17	7 004 681	—	—
Nicaragua	2 877,21	134 465	—	—
Paraguay	305,81	14 844	—	—
Perù	44 287,44	2 264 088	—	—
Salvador	2 748,41	107 328	—	—
San Domingo	219,56	7 811	—	—
Stati Uniti	1422716,87	52 974 322	—	—
3007 — altro: in pacchi del peso fino a mezzo chilogrammo				
Totale	**22,59**	**4 299**	**363,51**	**26 859**
di cui riesp.	—	—	*117,24*	*9 561*
Belgio-Lussemburgo	—	—	1,05	135
Francia	2,53	266	—	—
Germania (Rep. fed.)	6,51	1 253	—	—
Malta	—	—	10,36	659
Regno Unito	3,05	474	10,05	1 306
Svezia	—	—	1,73	303
Svizzera	10,50	2 306	2,25	160
Arabia Saudita	—	—	3,00	244
Giordania	—	—	4,06	469
Libano	—	—	15,29	1 379
RAU-Siria	—	—	11,32	857
Chenia	—	—	1,88	123
Etiopia-Eritrea (Fed.)	—	—	44,08	3 642
Libia	—	—	178,28	9 820
Marocco	—	—	5,00	248
Somalia (Amm. ital.)	—	—	45,19	2 924

segue Tav. 11 — CAP. 55

Quantità in quintali (salvo diversa indicazione) e valore in migliaia di lire

MERCI E PAESI	Importazioni		Esportazioni	
	Quantità	Valore	Quantità	Valore
Sudan	—	—	16,60	1 053
Unione del Sud Africa	—	—	10,32	3 274
Brasile	—	—	2,50	197
Provv. navi aerei esteri	—	—	0,55	66
3008 — altro				
Totale	**110,72**	**3 921**	**62,01**	**7 553**
Austria	—	—	0,04	14
Belgio-Lussemburgo	—	—	0,08	80
Francia	0,05	16	0,29	135
Germania (Rep. fed.)	0,55	73	2,00	303
Regno Unito	0,58	99	—	—
Svezia	—	—	50,46	4 110
Svizzera	1,50	326	1,26	831
Arabia Saudita	—	—	2,00	158
India	—	—	0,74	46
Panama	—	—	0,05	18
Paraguay	—	—	0,57	504
Stati Uniti	108,04	3 407	—	—
Dip. brit. Am. sett. e centr.	—	—	4,52	1 354

COTONE IN MASSA

(stat. 3006-3008)

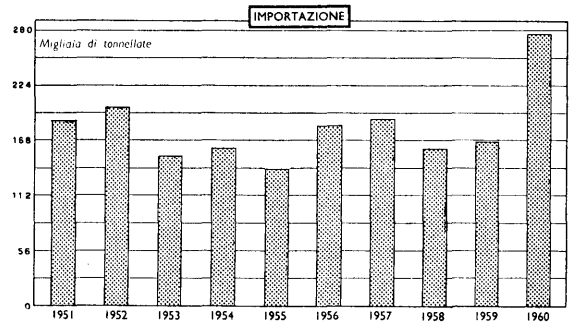

55.02

3009 LINTERS DI COTONE — greggi

Totale	**1 609,71**	**16 992**	**2 069,71**	**12 602**
di cui riesp.	—	—	*29,93*	*1 564*
Belgio-Lussemburgo	—	—	0,62	265
Francia	10,44	125	—	—
Germania (Rep. fed.)	202,40	3 900	1 544,23	8 621
Grecia	10,00	65	—	—
Regno Unito	—	—	496,43	2 501
Cina continentale	1 087,27	7 928	—	—
Iran	—	—	28,43	1 215
Ghana (Costa d'Oro)	100,00	1 080	—	—
Stati Uniti	199,60	3 894	—	—

3010 — altri

Totale	**113 894,10**	**2 168 647**	**49,76**	**5 785**
di cui imp. temp.	*5 174,59*	*97 722*	—	—
di cui riesp.	—	—	*18,56*	*2 909*
Germania (Rep. fed.)	35 475,11	652 309	—	—
Svizzera	—	—	0,39	21
Somalia (Amm. ital.)	1 144,39	54 052	—	—
Canadà	—	—	18,29	2 536
Messico	96,30	1 592	—	—
Stati Uniti	77 178,30	1 460 694	10,00	197
Venezuela	—	—	18,56	2 909
Provv. navi aerei esteri	—	—	2,52	122

55.03

3011 CASCAMI DI COTONE NON PETTINATI NÉ CARDATI — greggi

Totale	**13 890,24**	**359 821**	**32 822,35**	**354 978**
Albania	144,63	1 949	—	—
Austria	9,96	291	1 430,69	9 120
Belgio-Lussemburgo	—	—	252,54	4 968
Danimarca	—	—	336,50	5 785
Francia	566,11	15 079	2 050,75	25 260
Germania (Rep. fed.)	1 283,61	38 795	12 862,16	101 217
Grecia	—	—	109,70	1 702
Norvegia	—	—	3,80	119
Paesi Bassi	158,65	6 080	400,00	3 067
Regno Unito	786,19	31 341	2 925,84	69 920
Svezia	—	—	5,15	324
Svizzera	386,39	14 380	989,93	16 450
Ungheria	—	—	151,78	4 082
Cina continentale	1 093,40	18 186	—	—
Hong Kong	99,33	1 785	—	—
India	1 006,14	23 976	—	—
Pakistan	316,45	8 541	—	—
Libia	—	—	374,18	1 917
RAU-Egitto	1 285,91	22 776	—	—
Brasile	755,94	19 958	—	—
Canadà	220,47	9 594	—	—
Panama	—	—	1,03	26
Stati Uniti	5 777,06	147 090	9 547,95	78 901
Australia	—	—	862,80	18 756
Provv. navi aerei esteri	—	—	515,51	13 310
Punti e depositi franchi	—	—	2,04	54

3012 — altri

Totale	**2 769,72**	**36 685**	**44 869,06**	**442 546**
Albania	20,64	279	—	—
Austria	20,21	165	156,92	1 784
Danimarca	—	—	671,56	10 385
Francia	93,57	2 032	3 953,02	33 018
Germania (Rep. fed.)	406,39	6 860	17 817,46	132 730
Grecia	—	—	3 127,77	50 183
Jugoslavia	—	—	75,74	1 567
Malta	—	—	61,44	412
Norvegia	—	—	40,00	742
Paesi Bassi	103,19	2 756	100,98	1 191
Portogallo	—	—	204,10	3 039
Regno Unito	42,16	1 055	753,25	17 860
Svezia	25,60	427	66,60	1 300
Svizzera	45,50	714	6 257,34	63 400
Turchia	—	—	0,50	20
Ungheria	—	—	1 685,21	39 649
Cina continentale	411,16	5 161	—	—
India	322,32	3 314	—	—
Pakistan	19,43	334	—	—
Libia	—	—	129,57	747
RAU-Egitto	170,55	2 090	—	—
Somalia (Amm. ital.)	—	—	12,61	155
Canadà	—	—	113,38	880
Portorico	—	—	52,99	230
Stati Uniti	1 089,00	11 498	8 936,21	67 480
Venezuela	—	—	0,12	36
Provv. navi aerei esteri	—	—	652,29	15 738

55.04

3013 COTONE CARDATO O PETTINATO

Totale	**11,18**	**687**	**104,91**	**3 118**
Austria	—	—	74,92	1 024
Francia	6,73	344	—	—

Quantità in quintali (salvo diversa indicazione) e valore in migliaia di lire

MERCI E PAESI	Importazioni		Esportazioni	
	Quantità	Valore	Quantità	Valore
Paesi Bassi	—	—	1,85	719
Regno Unito	3,16	125	—	—
Spagna	1,29	218	—	—
Svizzera	—	—	3,30	217
Etiopia-Eritrea (Fed.)	—	—	4,20	187
Messico	—	—	2,09	408
Provv. navi aerei esteri	—	—	18,55	563

55.05

3014 FILATI DI COTONE NON PREPARATI PER LA VENDITA AL MINUTO, PURI, NON LUCIDATI NÈ MERCERIZZATI, SEMPLICI, A TORSIONE REGOLARE, STRATORTI E A TORSIONE SPECIALE PER VELI E CRESPI — greggi, misuranti per chilogrammo: meno di 99.500 metri

Totale	**14 391,04**	**844 407**	**31 346,83**	**2 580 935**
di cui imp. temp.	*12 415,32*	*741 685*	—	—
di cui riesp.	—	—	*19 920,69*	*1 947 988*
Austria	—	—	2 041,16	156 799
Belgio-Lussemburgo	2,97	261	608,85	27 292
Danimarca	—	—	399,48	27 491
Finlandia	—	—	14,79	1 265
Francia	725,86	12 090	51,32	1 710
Germania (Rep. fed.)	1 069,25	64 631	4 418,75	496 358
Germania (Rep. dem.)	11 336,24	675 432	1 745,43	236 156
Grecia	—	—	1,47	206
Irlanda	—	—	165,16	5 922
Islanda	—	—	2,17	374
Jugoslavia	1 199,40	82 445	4 086,62	285 557
Malta	—	—	67,42	4 751
Norvegia	—	—	206,04	17 575
Paesi Bassi	—	—	3 104,21	153 067
Polonia	—	—	7,50	809
Regno Unito	—	—	5 367,37	335 111
Spagna	—	—	0,13	33
Svezia	—	—	92,98	10 268
Svizzera	57,32	9 548	673,60	126 798
URSS	—	—	1 066,25	144 549
Giordania	—	—	39,40	3 356
RAU-Siria	—	—	2,58	432
Etiopia-Eritrea (Fed.)	—	—	477,76	66 283
Ghana (Costa d'Oro)	—	—	125,49	9 843
Libia	—	—	143,10	9 094
Madagascar	—	—	5,00	500
Marocco	—	—	2 717,75	85 920
Nigeria	—	—	78,32	5 508
Tunisia	—	—	4,67	479
Unione del Sud Africa	—	—	920,42	52 762
Canadà	—	—	56,18	6 275
Cuba	—	—	127,07	10 363
Guatemala	—	—	68,14	6 667
Salvador	—	—	59,26	6 754
Stati Uniti	—	—	50,98	3 762
Venezuela	—	—	1 085,55	116 757
Australia	—	—	1 256,56	163 544
Nuova Zelanda	—	—	1,64	235
Provv. navi aerei esteri	—	—	6,26	310

3015 — idem: 99.500 metri o più, ma meno di 150.000

Totale	**4 768,43**	**418 795**	**4 250,63**	**580 177**
di cui imp. temp.	*4 726,00*	*406 268*	—	—
di cui riesp.	—	—	*3 680,47*	*501 659*
Belgio-Lussemburgo	—	—	62,91	11 121
Danimarca	—	—	51,56	7 237
Francia	15,41	4 123	0,35	51
Germania (Rep. fed.)	62,82	5 436	1 591,06	232 920
Germania (Rep. dem.)	4 658,22	399 573	25,92	6 210
Grecia	—	—	1,47	235
Paesi Bassi	—	—	4,35	682
Regno Unito	19,11	7 040	0,36	53
Svezia	—	—	16,92	2 742
Svizzera	12,62	2 532	2 396,68	305 806
Turchia	—	—	5,74	1 008
Etiopia-Eritrea (Fed.)	—	—	9,36	2 430
Marocco	—	—	2,30	549
Nigeria	—	—	21,60	1 604
Canadà	—	—	13,50	2 129
Stati Uniti	0,25	91	—	—
Venezuela	—	—	42,01	4 740
Australia	—	—	4,54	660

3016 — idem: 150.000 metri o più

Totale	**371,23**	**64 006**	**2 114,33**	**377 203**
di cui imp. temp.	*300,16*	*55 431*	—	—
di cui riesp.	—	—	*1 354,33*	*245 660*
Austria	6,56	1 678	—	—
Belgio-Lussemburgo	12,25	504	0,33	161
Germania (Rep. fed.)	—	—	116,12	24 087
Germania (Rep. dem.)	—	—	10,35	2 775
Grecia	—	—	4,07	533
Regno Unito	51,34	8 246	—	—
Svezia	—	—	0,24	44
Svizzera	212,60	42 044	242,76	42 716
Ceylon	—	—	12,01	2 751
Giappone	—	—	20,86	3 823
Giordania	—	—	30,84	5 266
India	—	—	1 590,90	279 368
Indonesia	—	—	22,79	3 509
Iran	—	—	13,87	2 623
Canadà	—	—	0,49	99
Stati Uniti	88,48	11 534	48,70	9 448

3017 — imbianchiti, misuranti per chilogrammo: meno di 99.500 metri

Totale	**13,03**	**4 352**	**9 049,13**	**461 818**
di cui riesp.	—	—	*626,93*	*56 656*
Austria	—	—	244,42	12 768
Belgio-Lussemburgo	—	—	245,15	10 423
Danimarca	—	—	182,33	5 832
Finlandia	—	—	15,23	1 642
Francia	0,92	168	—	—
Germania (Rep. fed.)	2,98	764	3 984,78	182 123
Norvegia	—	—	182,92	9 195
Paesi Bassi	0,12	16	1 121,98	57 803
Regno Unito	7,78	3 041	2 061,81	104 991
Svezia	—	—	13,39	751
Svizzera	1,23	363	156,08	3 310
Libano	—	—	93,65	3 988
Etiopia-Eritrea (Fed.)	—	—	169,37	21 360
Libia	—	—	14,66	1 356
Rhodesia e Nyassaland	—	—	0,09	34
Somalia (Amm. ital.)	—	—	35,73	3 794
Unione del Sud Africa	—	—	339,92	20 487
Canadà	—	—	148,39	17 603
Cuba	—	—	26,60	2 597
Stati Uniti	—	—	0,10	96
Venezuela	—	—	0,51	74
Australia	—	—	12,02	1 591

3018 — idem: 99.500 metri o più, ma meno di 150.000

Totale	**1,88**	**399**	**226,56**	**57 104**
di cui riesp.	—	—	*137,91*	*31 538*
Belgio-Lussemburgo	—	—	4,51	598
Danimarca	—	—	0,24	177
Finlandia	—	—	0,98	145
Francia	0,28	68	—	—
Germania (Rep. fed.)	—	—	6,63	1 458
Paesi Bassi	—	—	0,24	125
Portogallo	—	—	0,33	256
Svizzera	1,60	331	1,41	285
Malesia (Federazione)	—	—	1,00	1 676
Thailandia	—	—	6,93	1 588
Etiopia-Eritrea (Fed.)	—	—	181,30	47 792
Somalia francese	—	—	2,72	867
Unione del Sud Africa	—	—	9,21	668
Stati Uniti	—	—	11,06	1 469

segue Tav. 11 — CAP. 55

Quantità in quintali (salvo diversa indicazione) e valore in migliaia di lire

MERCI E PAESI	Importazioni		Esportazioni	
	Quantità	Valore	Quantità	Valore
3019 — idem: 150.000 metri o più				
Totale	**1,83**	**519**	**173,96**	**16 304**
di cui riesp.	—	—	*56,42*	*10 615*
Belgio-Lussemburgo	—	—	2,01	291
Francia	0,05	16	—	—
Paesi Bassi	—	—	3,24	618
Svizzera	1,78	503	121,95	5 792
India	—	—	43,21	8 281
Etiopia-Eritrea (Fed.)	—	—	2,92	1 109
Stati Uniti	—	—	0,03	40
Provv. navi aerei esteri	—	—	0,60	173
3020 — tinti o stampati, misuranti per chilogrammo: meno di 99.500 metri				
Totale	**2,14**	**986**	**19 592,64**	**1 044 919**
di cui riesp.	—	—	*893,95*	*105 746*
Austria	—	—	1 834,08	90 184
Belgio-Lussemburgo	—	—	3 964,34	172 155
Danimarca	—	—	85,23	5 665
Finlandia	—	—	0,25	42
Germania (Rep. fed.)	—	—	3 527,26	164 404
Irlanda	—	—	143,57	4 382
Norvegia	—	—	110,57	5 679
Paesi Bassi	—	—	3 694,13	202 411
Regno Unito	2,14	986	2 071,63	97 278
Romania	—	—	11,34	511
Svezia	—	—	78,49	4 182
Svizzera	—	—	1 560,57	75 116
URSS	—	—	54,08	3 415
Aden	—	—	3,60	313
Libano	—	—	45,93	1 034
Altri paesi d'Arabia	—	—	30,00	2 814
Etiopia-Eritrea (Fed.)	—	—	122,22	15 871
Ghana (Costa d'Oro)	—	—	10,80	819
Libia	—	—	611,90	57 259
Marocco	—	—	142,03	9 178
Somalia (Amm. ital.)	—	—	202,55	26 742
Unione del Sud Africa	—	—	429,67	36 102
Cuba	—	—	204,85	23 096
Salvador	—	—	107,46	5 347
Stati Uniti	—	—	335,36	18 008
Venezuela	—	—	48,15	7 551
Australia	—	—	109,13	10 449
Paese non accertato	—	—	45,00	4 792
Provv. navi aerei esteri	—	—	8,45	120
3021 — idem: 99.500 metri o più, ma meno di 150.000				
Totale	—	—	**53,86**	**5 002**
di cui riesp.	—	—	*22,42*	*2 468*
Regno Unito	—	—	5,86	429
Svizzera	—	—	3,11	211
Turchia	—	—	2,62	375
Marocco	—	—	19,80	2 093
Unione del Sud Africa	—	—	21,29	1 741
Provv. navi aerei esteri	—	—	1,18	153
3022 — idem: 150.000 metri o più				
Totale	—	—	**235,90**	**23 680**
di cui riesp.	—	—	*210,86*	*22 861*
Germania (Rep. fed.)	—	—	2,18	488
Islanda	—	—	23,79	570
Regno Unito	—	—	0,31	89
Svezia	—	—	4,94	894
Indonesia	—	—	55,32	5 978
Unione del Sud Africa	—	—	123,60	7 931
Stati Uniti	—	—	25,66	7 701
Provv. navi aerei esteri	—	—	0,10	29

MERCI E PAESI	Importazioni		Esportazioni	
	Quantità	Valore	Quantità	Valore
3023 FILATI DI COTONE, ECC., PURI, NON LUCIDATI NE' MERCERIZZATI, RITORTI O RITORTI SU RITORTO (CÂBLÉS) — cordonetti: greggi				
Totale	—	—	**577,41**	**52 285**
di cui riesp.	—	—	*509,84*	*45 652*
Belgio-Lussemburgo	—	—	382,11	24 240
Danimarca	—	—	48,14	3 238
Germania (Rep. fed.)	—	—	11,23	3 080
Norvegia	—	—	79,59	17 605
Ghana (Costa d'Oro)	—	—	21,60	1 605
Madagascar	—	—	1,25	125
Nigeria	—	—	33,49	2 392
3024 — idem: imbianchiti				
Totale	**1,00**	**254**	**28,20**	**2 480**
di cui riesp.	—	—	*3,50*	*271*
Germania (Rep. fed.)	1,00	254	—	—
Unione del Sud Africa	—	—	24,50	2 195
Altre dip. franc. Africa eq.	—	—	3,50	271
Provv. navi aerei esteri	—	—	0,20	14
3025 — idem: tinti o stampati				
Totale	**0,14**	**115**	**72,97**	**9 127**
di cui riesp.	—	—	*39,59*	*4 609*
Germania (Rep. fed.)	—	—	0,48	808
Regno Unito	0,14	115	10,45	820
Ghana (Costa d'Oro)	—	—	6,75	752
Unione del Sud Africa	—	—	54,13	6 587
Canadà	—	—	1,16	160
3026 — altri, greggi, misuranti per chilogrammo, in filati semplici meno di 99.500 metri				
Totale	**105,50**	**12 484**	**12 760,66**	**1 550 014**
di cui riesp.	—	—	*10 669,41*	*1 306 479*
Austria	3,04	545	401,11	36 542
Belgio-Lussemburgo	—	—	2 070,49	168 749
Danimarca	—	—	348,86	26 599
Finlandia	—	—	221,32	29 016
Francia	51,55	3 202	9,79	1 060
Germania (Rep. fed.)	30,42	4 851	3 588,02	496 585
Germania (Rep. dem.)	—	—	3 062,46	455 934
Grecia	—	—	3,85	652
Malta	—	—	3,06	443
Norvegia	—	—	424,84	51 461
Paesi Bassi	—	—	33,27	1 667
Regno Unito	9,68	1 696	100,56	16 421
Svezia	—	—	114,99	15 508
Svizzera	—	—	121,68	10 921
Turchia	—	—	42,87	6 600
URSS	—	—	712,77	100 882
Giordania	—	—	9,45	1 007
Iran	—	—	3,60	307
Libano	—	—	1,90	180
Camerun francese	—	—	42,76	3 895
Chenia	—	—	4,53	434
Etiopia-Eritrea (Fed.)	—	—	27,16	2 960
Ghana (Costa d'Oro)	—	—	121,50	10 111
Libia	—	—	1,93	292
Madagascar	—	—	2,50	265
Marocco	—	—	61,03	7 268
Nigeria	—	—	38,70	2 918
RAU-Egitto	—	—	0,50	55
Rhodesia e Nyassaland	—	—	71,72	2 197
Somalia (Amm. ital.)	—	—	4,54	375
Sudan	—	—	58,40	6 280
Unione del Sud Africa	—	—	509,70	34 970
Altre dip. franc. Africa eq.	—	—	82,55	6 900
Dip. franc. Africa occ.	—	—	4,87	402
Argentina	—	—	64,33	9 811
Canadà	—	—	3,33	413
Costarica	—	—	5,40	446
Cuba	—	—	65,21	3 846
Guatemala	—	—	4,88	600

Quantità in quintali (salvo diversa indicazione) e valore in migliaia di lire

MERCI E PAESI	Importazioni		Esportazioni	
	Quantità	Valore	Quantità	Valore
Stati Uniti	10,81	2 190	6,98	721
Uruguay	—	—	198,32	22 516
Venezuela	—	—	87,03	9 113
Australia	—	—	15,18	2 018
Provv. navi aerei esteri	—	—	2,72	674
3027 — idem: 99.500 metri o più, ma meno di 150.000				
Totale	**70,36**	**18 397**	**7 753,99**	**1 359 850**
di cui riesp.	—	—	*6 887,90*	*1 212 562*
Austria	—	—	150,50	32 839
Belgio-Lussemburgo	1,19	864	294,58	56 034
Finlandia	—	—	345,92	58 917
Francia	0,10	38	—	—
Germania (Rep. fed.)	1,95	501	2 566,01	478 109
Germania (Rep. dem.)	—	—	4 002,67	671 170
Grecia	—	—	18,20	4 426
Paesi Bassi	2,87	473	—	—
Regno Unito	23,71	9 616	90,59	11 856
Svezia	—	—	81,06	15 237
Svizzera	40,54	6 905	52,10	10 459
Turchia	—	—	63,53	10 946
India	—	—	5,67	1 068
Malesia (Federazione)	—	—	42,17	3 456
Libia	—	—	1,50	273
Nigeria	—	—	20,58	2 175
Australia	—	—	18,91	2 885
3028 — idem: 150.000 metri o più				
Totale	**108,31**	**27 583**	**87,77**	**31 344**
di cui imp. temp.	*5,76*	*1 227*	—	—
di cui riesp.	—	—	*43,08*	*21 956*
Belgio-Lussemburgo	—	—	2,73	753
Francia	0,43	97	—	—
Germania (Rep. fed.)	5,68	2 107	10,28	2 657
Grecia	—	—	2,48	395
Regno Unito	3,06	1 802	8,28	1 170
Svezia	—	—	11,03	2 574
Svizzera	99,14	23 577	0,28	84
Turchia	—	—	2,95	613
Ceylon	—	—	10,71	2 436
India	—	—	37,77	20 295
Canadà	—	—	0,76	236
Australia	—	—	0,50	131
3029 — altri imbianchiti, misuranti per chilogrammo, in filati semplici: meno di 99.500 metri				
Totale	**100,46**	**10 213**	**3 175,47**	**308 579**
di cui riesp.	—	—	*1 831,20*	*158 686*
Austria	—	—	47,97	2 342
Belgio-Lussemburgo	—	—	100,93	4 860
Danimarca	—	—	89,27	7 977
Finlandia	—	—	113,74	12 830
Francia	62,90	6 603	14,70	673
Germania (Rep. fed.)	28,43	2 590	101,71	12 085
Germania (Rep. dem.)	—	—	713,40	99 639
Irlanda	—	—	1,15	85
Paesi Bassi	—	—	16,53	837
Regno Unito	9,13	1 020	275,22	39 060
Svezia	—	—	35,68	3 988
Svizzera	—	—	9,12	987
URSS	—	—	194,35	22 404
Indonesia	—	—	68,66	18 538
Israele	—	—	0,60	250
Libano	—	—	2,02	226
RAU-Siria	—	—	720,62	23 126
Etiopia-Eritrea (Fed.)	—	—	12,50	2 525
Marocco	—	—	136,49	7 213
Somalia (Amm. ital.)	—	—	75,14	7 680
Tunisia	—	—	5,86	551
Unione del Sud Africa	—	—	421,48	38 309
Argentina	—	—	13,05	1 372
Venezuela	—	—	5,28	1 022

MERCI E PAESI	Importazioni		Esportazioni	
	Quantità	Valore	Quantità	Valore
3030 — idem: 99.500 metri o più, ma meno di 150.000				
Totale	**0,12**	**104**	**335,16**	**71 564**
di cui riesp.	—	—	*190,37*	*41 625*
Finlandia	—	—	11,15	2 446
Francia	—	—	0,11	33
Germania (Rep. fed.)	—	—	1,25	38
Grecia	—	—	49,95	8 546
Regno Unito	—	—	182,33	37 037
Svezia	0,12	104	9,51	3 618
Svizzera	—	—	4,03	943
Indonesia	—	—	30,03	8 094
Etiopia-Eritrea (Fed.)	—	—	14,99	4 576
Australia	—	—	31,81	6 233
3031 — idem: 150.000 metri o più				
Totale	**6,96**	**4 650**	—	—
Germania (Rep. fed.)	4,86	3 739	—	—
Svizzera	2,10	911	—	—
3032 — altri, tinti o stampati, misuranti per chilogrammo, in filati semplici: meno di 99.500 metri				
Totale	**4,98**	**1 786**	**1 748,71**	**138 786**
di cui riesp.	—	—	*500,44*	*55 462*
Austria	—	—	152,86	8 231
Belgio-Lussemburgo	—	—	265,77	12 916
Danimarca	—	—	127,64	9 787
Finlandia	—	—	4,96	602
Francia	—	—	42,83	2 004
Germania (Rep. fed.)	0,81	159	218,29	13 541
Irlanda	—	—	82,45	4 423
Paesi Bassi	—	—	81,15	4 612
Regno Unito	4,12	1 584	135,27	10 024
Svezia	—	—	30,47	1 614
Svizzera	—	—	29,12	1 688
Cipro	—	—	3,59	371
Libano	—	—	4,18	515
Etiopia-Eritrea (Fed.)	—	—	0,50	105
Libia	—	—	18,12	1 942
Unione del Sud Africa	—	—	437,40	48 698
Stati Uniti	0,05	43	—	—
Venezuela	—	—	107,51	15 670
Australia	—	—	6,60	2 043
3033 — idem: 99.500 metri o più, ma meno di 150.000				
Totale	**0,07**	**18**	**64,52**	**13 473**
di cui riesp.	—	—	*45,96*	*8 114*
Finlandia	—	—	14,24	3 733
Germania (Rep. fed.)	0,07	18	0,58	180
Grecia	—	—	2,50	1 181
Paesi Bassi	—	—	4,66	856
Svizzera	—	—	3,88	928
Somalia (Amm. ital.)	—	—	2,17	488
Unione del Sud Africa	—	—	12,57	1 299
Cuba	—	—	2,60	1 247
Stati Uniti	—	—	4,88	611
Venezuela	—	—	7,32	1 309
Dip. brit. Am. sett. e centr.	—	—	9,12	1 641
3034 — idem: 150.000 metri o più				
Totale	**10,85**	**3 030**	**31,24**	**4 210**
di cui riesp.	—	—	*31,24*	*4 210*
Danimarca	—	—	10,32	624
Germania (Rep. fed.)	10,71	2 878	—	—
Svezia	—	—	20,92	3 586
Svizzera	0,14	152	—	—

segue Tav. 11 — CAP. 55

Quantità in quintali (salvo diversa indicazione) e valore in migliaia di lire

MERCI E PAESI	Importazioni		Esportazioni	
	Quantità	Valore	Quantità	Valore
3035 FILATI DI COTONE, ECC., PURI, NON LUCIDATI, NÈ MERCERIZZATI, SPECIALI O DI FANTASIA — greggi				
Totale	**9,63**	**1 964**	**12,05**	**1 121**
Regno Unito	3,94	570	—	—
Svizzera	5,69	1 394	—	—
Ghana (Costa d'Oro)	—	—	11,70	961
Somalia (Amm. ital.)	—	—	0,15	136
Provv. navi aerei esteri	—	—	0,20	24
3036 — imbianchiti				
Totale	—	—	**21,25**	**2 610**
di cui riesp.	—	—	*18,05*	*1 919*
Danimarca	—	—	14,88	1 277
Francia	—	—	3,20	691
Germania (Rep. fed.)	—	—	2,92	601
Grecia	—	—	0,25	41
3037 — tinti o stampati				
Totale	**2,34**	**1 807**	**114,51**	**5 432**
di cui riesp.	—	—	*0,64*	*94*
Austria	—	—	0,18	59
Francia	2,27	1 771	—	—
Grecia	—	—	4,21	809
Regno Unito	0,07	36	—	—
Svezia	—	—	1,16	157
Cambogia, Laos e Vietnam	—	—	55,74	1 080
Cipro	—	—	16,79	379
Hong Kong	—	—	2,06	563
Malesia (Federazione)	—	—	0,32	113
Nigeria	—	—	18,01	353
Tanganica	—	—	0,95	202
Altre dip. brit. Africa or.	—	—	12,61	230
Stati Uniti	—	—	2,29	1 439
Uruguay	—	—	0,19	48
3038 FILATI DI COTONE, ECC., PURI, LUCIDATI O MERCERIZZATI, SEMPLICI, A TORSIONE REGOLARE, STRATORTI O A TORSIONE SPECIALE PER VELI E CRESPI — greggi, misuranti per chilogrammo: meno di 99.500 metri				
Totale	**1,71**	**445**	**21,67**	**4 309**
di cui riesp.	—	—	*15,20*	*2 336*
Austria	—	—	3,19	552
Danimarca	—	—	0,50	251
Francia	1,71	445	—	—
Germania (Rep. fed.)	—	—	1,05	783
Svizzera	—	—	0,83	666
Libano	—	—	1,20	257
Unione del Sud Africa	—	—	0,65	102
Venezuela	—	—	14,25	1 698
3039 — idem: 99.500 metri o più, ma meno di 150.000				
Totale	**1,33**	**482**	**62,58**	**15 747**
di cui riesp.	—	—	*15,15*	*3 791*
Finlandia	—	—	2,53	532
Germania (Rep. fed.)	0,08	23	—	—
Paesi Bassi	0,54	160	—	—
Regno Unito	—	—	0,17	109
Svizzera	0,71	299	—	—
Giordania	—	—	4,50	471
Indonesia	—	—	28,55	8 044
Unione del Sud Africa	—	—	8,14	1 910
Canadà	—	—	9,07	2 424
Perù	—	—	0,89	58
Australia	—	—	8,73	2 199

MERCI E PAESI	Importazioni		Esportazioni	
	Quantità	Valore	Quantità	Valore
3040 — idem: 150.000 metri o più				
Totale	—	—	**27,50**	**4 589**
di cui riesp.	—	—	*24,53*	*4 284*
Svizzera	—	—	2,97	305
India	—	—	22,05	3 654
Uruguay	—	—	2,48	630
3041 — imbianchiti, misuranti per chilogrammo: meno di 99.500 metri				
Totale	**1,69**	**620**	**10,20**	**1 776**
di cui riesp.	—	—	*2,95*	*426*
Belgio-Lussemburgo	—	—	0,50	115
Germania (Rep. fed.)	—	—	0,30	40
Malta	—	—	0,30	61
Regno Unito	0,56	162	—	—
Svizzera	1,13	458	0,15	24
Arabia Saudita	—	—	2,50	362
Cipro	—	—	1,58	232
Venezuela	—	—	4,87	942
3042 — idem: 99.500 metri o più, ma meno di 150.000				
Totale	—	—	**31,18**	**5 636**
di cui riesp.	—	—	*11,44*	*2 665*
Germania (Rep. fed.)	—	—	2,03	416
Malta	—	—	0,94	240
Paesi Bassi	—	—	3,93	500
Regno Unito	—	—	9,07	1 356
Ungheria	—	—	0,12	24
Libano	—	—	7,84	1 753
Marocco	—	—	4,59	675
Australia	—	—	2,66	672
3043 — idem: 150.000 metri o più				
Totale	**0,39**	**148**	**2,77**	**207**
Francia	0,39	148	—	—
Regno Unito	—	—	0,60	31
Spagna	—	—	0,28	10
Svizzera	—	—	1,89	166
3044 — tinti o stampati, misuranti per chilogrammo: meno di 99.500 metri				
Totale	—	—	**36,26**	**4 098**
di cui riesp.	—	—	*7,96*	*1 558*
Austria	—	—	0,31	82
Germania (Rep. fed.)	—	—	0,79	126
Malta	—	—	0,44	173
Svizzera	—	—	23,55	1 257
Libano	—	—	5,33	1 276
Venezuela	—	—	5,84	1 184
3045 — idem: 99.500 metri o più, ma meno di 150.000				
Totale	**0,23**	**200**	**24,43**	**5 536**
di cui riesp.	—	—	*20,06*	*4 788*
Belgio-Lussemburgo	—	—	0,40	11
Francia	0,23	200	1,92	320
Germania (Rep. fed.)	—	—	2,05	417
Libano	—	—	20,06	4 788
3046 — idem: 150.000 metri o più				
Totale	—	—	**12,59**	**1 591**
di cui riesp.	—	—	*8,96*	*1 200*
Austria	—	—	0,45	27
Finlandia	—	—	8,96	1 200
Francia	—	—	3,18	364

Quantità in quintali (salvo diversa indicazione) e valore in migliaia di lire

MERCI E PAESI	Importazioni		Esportazioni	
	Quantità	Valore	Quantità	Valore
3047 FILATI DI COTONE, ECC., PURI, LUCIDATI O MERCERIZZATI, RITORTI O RITORTI SU RITORTO (CÀBLÉS) — cordonetti				
Totale	**3,01**	**1 112**	**55,03**	**8 960**
di cui riesp.	—	—	*42,22*	*6 726*
Grecia	—	—	0,96	447
Paesi Bassi	0,07	48	—	—
Regno Unito	0,86	425	—	—
Svezia	—	—	4,81	959
Svizzera	2,08	639	0,95	458
Sudan	—	—	0,20	61
Cuba	—	—	21,21	3 099
Guatemala	—	—	9,60	1 874
Venezuela	—	—	17,30	2 062
3048 — altri, greggi, misuranti per chilogrammo, in filati semplici: meno di 99.500 metri				
Totale	**20,63**	**16 421**	**463,72**	**60 634**
di cui riesp.	—	—	*275,11*	*46 301*
Austria	—	—	4,82	831
Belgio-Lussemburgo	—	—	7,24	1 056
Danimarca	—	—	10,27	566
Francia	14,01	14 894	—	—
Germania (Rep. fed.)	—	—	92,84	18 405
Paesi Bassi	—	—	1,43	577
Regno Unito	6,62	1 527	2,14	720
Svezia	—	—	24,65	4 168
Svizzera	—	—	15,08	2 420
Turchia	—	—	4,46	928
URSS	—	—	131,35	21 565
Arabia Saudita	—	—	2,50	390
Libia	—	—	22,50	1 707
Marocco	—	—	115,49	3 858
Nigeria	—	—	10,80	822
Canadà	—	—	0,51	81
Venezuela	—	—	15,27	2 255
Australia	—	—	2,37	285
3049 — idem: 99.500 metri o più, ma meno di 150.000				
Totale	**5,08**	**1 909**	**168,28**	**30 780**
di cui riesp.	—	—	*105,33*	*16 692*
Austria	—	—	2,18	986
Finlandia	—	—	0,60	138
Francia	2,18	1 095	—	—
Germania (Rep. fed.)	0,15	26	67,63	10 300
Regno Unito	2,75	788	—	—
Svezia	—	—	1,99	407
Svizzera	—	—	0,28	66
Giappone	—	—	11,08	2 362
India	—	—	29,25	5 928
Pakistan	—	—	35,76	5 216
Libia	—	—	0,70	313
Marocco	—	—	4,16	958
Argentina	—	—	10,15	3 451
Australia	—	—	4,50	655
3050 — idem: 150.000 metri o più				
Totale	**5,99**	**2 836**	**248,87**	**57 195**
di cui riesp.	—	—	*170,24*	*34 646*
Bulgaria	—	—	48,97	14 886
Danimarca	—	—	2,41	39
Finlandia	—	—	0,19	140
Germania (Rep. fed.)	—	—	30,15	5 213
Svizzera	5,99	2 836	0,28	97
Ungheria	—	—	77,10	14 508
Birmania	—	—	1,12	225
Giordania	—	—	2,24	535
India	—	—	29,32	7 804
Ghana (Costa d'Oro)	—	—	2,64	382
Libia	—	—	0,21	323
Nigeria	—	—	0,53	223
Altre dip. brit. Africa occ.	—	—	2,40	435
Canadà	—	—	10,28	3 171
Guatemala	—	—	16,80	1 345
Stati Uniti	—	—	0,96	277
Uruguay	—	—	1,59	583
Venezuela	—	—	20,12	6 441
Australia	—	—	1,56	568
3051 — altri, imbianchiti, misuranti per chilogrammo, in filati semplici: meno di 99.500 metri				
Totale	**15,88**	**5 427**	**245,03**	**29 988**
di cui riesp.	—	—	*231,93*	*26 746*
Austria	—	—	0,54	170
Belgio-Lussemburgo	—	—	0,09	54
Francia	1,71	1 966	—	—
Germania (Rep. fed.)	—	—	4,25	942
Paesi Bassi	—	—	19,61	2 947
Regno Unito	14,17	3 461	83,85	4 709
Arabia Saudita	—	—	12,82	2 149
Cipro	—	—	4,59	618
Libano	—	—	4,01	690
Marocco	—	—	30,43	4 131
Unione del Sud Africa	—	—	31,03	2 918
Canadà	—	—	0,60	147
Stati Uniti	—	—	6,78	1 082
Venezuela	—	—	38,86	7 294
Punti e depositi franchi	—	—	7,57	2 137
3052 — idem: 99.500 metri o più, ma meno di 150.000				
Totale	**1,31**	**170**	**2 674,73**	**654 855**
di cui riesp.	—	—	*2 470,48*	*610 630*
Belgio-Lussemburgo	—	—	46,07	2 204
Francia	—	—	0,53	310
Germania (Rep. fed.)	1,31	170	0,42	59
Norvegia	—	—	0,78	208
Paesi Bassi	—	—	0,55	140
Turchia	—	—	4,34	937
Birmania	—	—	2 394,90	596 913
Borneo britannico	—	—	0,04	21
Malesia (Federazione)	—	—	5,36	567
Thailandia	—	—	217,72	51 706
Libia	—	—	0,62	411
Argentina	—	—	0,10	55
Venezuela	—	—	0,41	547
Australia	—	—	2,89	777
3053 — idem: 150.000 metri o più				
Totale	—	—	**218,97**	**20 171**
di cui riesp.	—	—	*58,80*	*8 930*
Belgio-Lussemburgo	—	—	11,08	445
Finlandia	—	—	35,85	2 090
Birmania	—	—	45,90	13 539
Marocco	—	—	102,73	3 404
Dip. franc. Africa occ.	—	—	23,41	693
3054 — altri, tinti o stampati, misuranti per chilogrammo, in filati semplici: meno di 99.500 metri				
Totale	**4,86**	**4 337**	**524,56**	**97 601**
di cui riesp.	—	—	*339,36*	*64 401*
Austria	—	—	6,17	1 517
Belgio-Lussemburgo	—	—	0,29	90
Francia	2,89	3 664	11,20	2 256
Germania (Rep. fed.)	—	—	70,03	7 761
Grecia	—	—	2,04	969
Islanda	—	—	4,15	413
Svezia	—	—	59,50	13 428
Svizzera	1,97	673	0,70	289
Arabia Saudita	—	—	92,64	12 728
Cipro	—	—	11,16	1 516
Libano	—	—	7,28	1 482
Altri paesi d'Arabia	—	—	3,00	386
Libia	—	—	15,50	1 866
Marocco	—	—	2,76	542
Sudan	—	—	4,20	1 691

segue Tav. 11 — CAP. 55

Quantità in quintali (salvo diversa indicazione) e valore in migliaia di lire

MERCI E PAESI	Importazioni		Esportazioni	
	Quantità	Valore	Quantità	Valore
Unione del Sud Africa. .	—	—	3,36	691
Canadà	—	—	2,03	263
Guatemala	—	—	4,36	757
Stati Uniti	—	—	4,75	866
Venezuela.	—	—	217,50	47 512
Punti e depositi franchi .	—	—	1,94	578
3055 — idem: 99.500 metri o più, ma meno di 150.000				
Totale	**0,25**	**125**	**101,12**	**30 186**
di cui riesp.	—	—	*56,91*	*15 202*
Austria	—	—	1,80	798
Bulgaria.	—	—	33,62	10 340
Finlandia	—	—	0,25	68
Francia	—	—	1,63	115
Grecia	—	—	10,80	4 566
Jugoslavia.	—	—	0,44	266
Svizzera.	0,25	125	—	—
Irak	—	—	8,42	3 128
Iran	—	—	10,16	4 026
Libano	—	—	24,21	5 449
Liberia	—	—	3,71	35
Argentina	—	—	0,28	123
Canadà	—	—	0,61	288
Uruguay	—	—	0,13	70
Venezuela.	—	—	1,80	461
Australia	—	—	3,26	453
3056 — idem: 150.000 metri o più				
Totale	**3,21**	**892**	**21,05**	**5 557**
di cui riesp.	—	—	*5,63*	*2 937*
Austria	—	—	5,63	2 937
Francia	0,01	16	13,64	1 746
Grecia	—	—	0,94	482
Svizzera.	3,20	876	—	—
Uruguay	—	—	0,84	392
3057 FILATI DI COTONE, ECC., PURI, LUCIDATI O MERCERIZZATI SPECIALI O DI FANTASIA				
Totale	—	—	**6,04**	**1 838**
di cui riesp.	—	—	*5,57*	*1 602*
Austria	—	—	0,11	37
Grecia	—	—	0,01	46
Spagna	—	—	0,09	380
Svizzera.	—	—	0,71	113
Turchia.	—	—	0,34	156
Canadà	—	—	0,02	108
Portorico	—	—	0,02	144
Stati Uniti	—	—	0,03	145
Australia	—	—	4,71	709
3058 FILATI DI COTONE, ECC., MISTI CON ALTRE MATERIE TESSILI				
Totale	**9,10**	**2 341**	**83 122,07**	**3 133 992**
di cui riesp.	—	—	*1 477,62*	*75 001*
Austria	—	—	1 881,53	89 286
Belgio-Lussemburgo . . .	—	—	42 510,36	1 652 953
Danimarca	—	—	71,64	6 451
Finlandia	—	—	267,87	17 934
Francia	—	—	84,68	3 564
Germania (Rep. fed.). . .	—	—	8 251,37	317 005
Grecia	—	—	1,66	214
Irlanda	—	—	595,89	18 694
Malta.	—	—	6,03	439
Paesi Bassi	—	—	1 605,76	70 502
Regno Unito	—	—	9 453,46	518 823
Svizzera.	9,10	2 341	273,95	12 477
Birmania	—	—	207,31	6 974
Cipro.	—	—	0,90	108
Hong Kong.	—	—	29,46	1 129
Libano	—	—	434,35	11 320
Pakistan.	—	—	141,24	2 272
Angola	—	—	76,36	1 720
Chenia	—	—	560,15	13 754
Libia.	—	—	22,20	1 060
Marocco	—	—	626,41	17 985
Rhodesia e Nyassaland . .	—	—	8 297,12	135 666
Somalia (Amm. ital.). . .	—	—	325,31	22 286
Tunisia.	—	—	55,62	830
Unione del Sud Africa. .	—	—	4 756,98	95 344
Canadà	—	—	0,45	39
Cuba.	—	—	2 132,94	80 274
Stati Uniti	—	—	99,96	5 556
Venezuela.	—	—	98,95	9 431
Australia	—	—	219,90	19 350
Provv. navi aerei esteri. .	—	—	0,60	40
Punti e depositi franchi .	—	—	31,66	512
55.06				
3059 FILATI DI COTONE PREPARATI PER LA VENDITA AL MINUTO — per cucire				
Totale	**54,62**	**22 686**	**15 417,79**	**2 643 972**
di cui riesp.	—	—	*12 020,30*	*2 058 584*
Belgio-Lussemburgo . . .	—	—	37,47	826
Danimarca	—	—	107,20	19 262
Finlandia	—	—	0,60	218
Francia	32,98	14 616	3,79	492
Germania (Rep. fed.). . .	20,36	7 634	37,31	1 504
Gibilterra	—	—	0,42	34
Grecia	—	—	16,69	3 520
Islanda	—	—	1,20	323
Jugoslavia.	—	—	0,59	472
Malta.	—	—	60,70	14 076
Norvegia	—	—	31,92	6 497
Paesi Bassi	—	—	98,66	35 822
Portogallo.	—	—	1,50	205
Regno Unito	0,15	79	37,05	7 127
Svezia	—	—	10,95	2 235
Svizzera.	0,68	133	24,45	7 600
Turchia.	—	—	0,99	143
URSS	—	—	0,65	175
Aden.	—	—	108,65	14 863
Arabia Saudita.	—	—	160,26	17 060
Birmania	—	—	104,42	20 600
Cambogia, Laos e Vietnam	—	—	28,83	3 969
Ceylon	—	—	27,76	5 074
Cipro.	—	—	2,94	914
Corea (Repubblica). . . .	—	—	1,06	339
Giordania.	—	—	16,05	2 229
Hong Kong.	—	—	99,11	19 275
India.	—	—	31,62	3 280
Indonesia	—	—	1 992,97	371 211
Irak	—	—	358,79	54 526
Iran	—	—	517,78	93 134
Kuwait	—	—	16,25	2 412
Libano	—	—	130,25	30 930
Malesia (Federazione) . .	—	—	474,59	77 538
Pakistan.	—	—	65,98	20 875
RAU-Siria	—	—	14,95	2 233
Thailandia	—	—	77,64	16 045
Dip. portoghesi in Asia . .	—	—	4,30	828
Altri paesi d'Arabia . . .	—	—	105,67	10 727
Africa del Sud-Ovest. . .	—	—	3,38	594
Angola	—	—	8,11	1 345
Camerun britannico . . .	—	—	30,47	4 280
Camerun francese	—	—	108,45	16 389
Chenia	—	—	119,85	14 661
Congo belga.	—	—	606,51	58 846
Etiopia-Eritrea (Fed.). . .	—	—	170,25	31 420
Ghana (Costa d'Oro). . . .	—	—	418,92	54 352
Guinea (Repubblica) . . .	—	—	9,63	1 522
Liberia	—	—	51,28	6 045
Libia.	—	—	300,16	48 151
Madagascar	—	—	3,52	408
Marocco	—	—	65,62	5 118
Mozambico	—	—	13,68	2 626
Nigeria	—	—	2 728,18	334 484
Rhodesia e Nyassaland . .	—	—	4,96	1 416
Somalia (Amm. ital.). . .	—	—	123,37	23 557
Sudan	—	—	89,08	22 392
Tanganica.	—	—	5,09	1 224
Uganda.	—	—	6,59	1 552

Quantità in quintali (salvo diversa indicazione) e valore in migliaia di lire

MERCI E PAESI	Importazioni		Esportazioni	
	Quantità	Valore	Quantità	Valore
Unione del Sud Africa. .	—	—	768,19	140 467
Altre dip. brit. Africa occ.	—	—	271,22	35 633
Altre dip. brit. Africa or.	—	—	21,67	5 664
Altre dip. franc. Africa eq.	—	—	338,51	44 734
Dip. franc. Africa occ. . .	—	—	169,19	23 383
Dip. portogh. Africa occ. .	—	—	42,44	7 170
Bolivia	—	—	99,69	15 354
Brasile	—	—	4,94	460
Canadà	—	—	30,14	6 913
Costarica	—	—	92,38	21 540
Cuba	—	—	526,91	110 117
Ecuador	—	—	27,26	9 139
Guatemala	—	—	453,36	118 561
Haiti	—	—	245,86	37 488
Honduras (Repubblica) . .	—	—	52,59	9 815
Messico	—	—	1,96	450
Nicaragua	—	—	113,27	24 767
Panama	—	—	74,71	14 143
Perù	—	—	9,16	1 219
Salvador	—	—	294,57	64 655
San Domingo	—	—	95,73	32 469
Stati Uniti	0,45	224	9,51	2 000
Surinam	—	—	31,47	3 510
Uruguay	—	—	3,52	428
Venezuela	—	—	1 240,13	318 407
Dip. brit. Am. merid. . .	—	—	133,31	16 280
Dip. brit. Am. sett. e centr.	—	—	455,69	63 089
Dip. oland. Am. centr. . .	—	—	30,41	2 976
Dip. USA Am. sett. e centr.	—	—	3,27	257
Australia	—	—	51,73	7 031
Nuova Zelanda	—	—	39,82	5 521
Dip. Australiane in Oceania	—	—	0,48	119
Dip. brit. in Oceania . .	—	—	2,10	606
Dip. olandesi in Oceania .	—	—	1,76	448
Paese non accertato . . .	—	—	1,62	157
Provv. navi aerei esteri. .	—	—	0,11	27

3060 — per ricamare a mano o a macchina, per uncinetto, per pizzi e simili

Totale	**702,38**	**442 572**	**194,32**	**63 926**
di cui riesp.	—	—	*134,42*	*46 045*
Belgio-Lussemburgo . . .	1,64	341	3,99	1 227
Danimarca	—	—	0,08	12
Finlandia	—	—	0,08	49
Francia	542,57	338 121	1,00	323
Germania (Rep. fed.). . .	4,36	1 004	3,36	735
Grecia	—	—	0,46	111
Islanda	—	—	0,65	114
Jugoslavia	—	—	9,01	3 609
Malta	—	—	7,47	939
Paesi Bassi	—	—	1,70	1 437
Regno Unito	—	—	0,55	11
Svezia	10,70	9 136	0,83	364
Svizzera	143,11	93 970	8,54	2 418
Borneo britannico	—	—	2,25	315
Cipro	—	—	3,32	467
Irak	—	—	5,21	1 045
Iran	—	—	1,72	1 115
Kuwait	—	—	0,26	154
Malesia (Federazione) . .	—	—	0,40	281
Pakistan	—	—	0,34	213
Thailandia	—	—	17,45	6 282
Altri paesi d'Arabia . . .	—	—	1,01	655
Etiopia-Eritrea (Fed.). . .	—	—	8,48	3 182
Libia	—	—	30,91	3 837
Madagascar	—	—	0,43	261
Mozambico	—	—	2,01	1 330
Nigeria	—	—	5,53	916
Rhodesia e Nyassaland . .	—	—	7,34	772
Somalia (Amm. ital.). . .	—	—	40,26	17 717
Sudan	—	—	2,69	1 354
Tunisia	—	—	0,20	187
Unione del Sud Africa. .	—	—	1,87	499
Altre dip. brit. Africa occ.	—	—	0,78	372
Altre dip. brit. Africa or. .	—	—	0,34	200
Altre dip. brit. Africa eq. .	—	—	1,20	192
Canadà	—	—	4,20	2 303
Cile	—	—	2,44	1 420
Ecuador	—	—	0,45	262
Stati Uniti	—	—	11,58	5 448
Venezuela	—	—	1,93	868
Nuova Zelanda	—	—	0,15	53
Provv. navi aerei esteri. .	—	—	1,85	877

55.07

3061 Tessuti di cotone a punto di garza

Totale	**279,55**	**174 822**	**1 290,94**	**381 236**
di cui riesp.	—	—	*501,87*	*150 769*
Austria	—	—	4,23	1 633
Belgio-Lussemburgo . . .	—	—	12,41	3 008
Danimarca	—	—	10,61	1 964
Finlandia	—	—	1,59	279
Francia	4,00	2 519	19,49	5 542
Germania (Rep. fed.). . .	16,22	7 346	130,54	30 864
Germania (Rep. dem.) . .	9,25	1 791	—	—
Grecia	—	—	29,76	12 219
Islanda	—	—	6,85	854
Jugoslavia	—	—	45,24	9 418
Malta	—	—	0,10	12
Norvegia	—	—	5,23	1 063
Paesi Bassi	1,90	411	5,22	814
Regno Unito	7,17	3 990	9,22	2 164
Svezia	—	—	29,92	5 470
Svizzera	240,89	158 569	61,64	11 936
Turchia	—	—	41,71	18 353
Aden	—	—	19,21	4 947
Arabia Saudita	—	—	1,09	201
India	—	—	0,10	23
Israele	—	—	0,94	180
Libano	—	—	159,79	52 077
RAU-Siria	—	—	4,13	850
Etiopia-Eritrea (Fed.). . .	—	—	14,61	3 612
Libia	—	—	45,79	9 011
Rhodesia e Nyassaland . .	—	—	10,94	2 513
Somalia francese	—	—	4,20	1 235
Somalia (Amm. ital.). . .	—	—	80,13	15 849
Sudan	—	—	176,38	89 514
Tunisia	—	—	23,27	6 247
Unione del Sud Africa. .	—	—	187,40	42 850
Canadà	—	—	0,70	186
Ecuador	—	—	2,55	1 082
Stati Uniti	0,12	196	86,69	28 796
Venezuela	—	—	5,44	1 922
Australia	—	—	53,00	14 394
Provv. navi aerei esteri. .	—	—	0,82	154

55.08

3062 Tessuti di cotone ricci del tipo spugna — lisci

Totale	**33,85**	**11 208**	**160,49**	**42 912**
di cui imp. temp.	*1,15*	*138*	—	—
di cui riesp.	—	—	*116,86*	*31 777*
Austria	—	—	4,94	1 178
Belgio-Lussemburgo . . .	—	—	3,04	911
Bulgaria	—	—	0,18	50
Danimarca	—	—	3,78	952
Finlandia	—	—	0,50	174
Francia	17,90	5 532	19,03	4 693
Germania (Rep. fed.). . .	10,95	3 965	56,85	14 211
Grecia	—	—	1,25	276
Norvegia	—	—	1,48	345
Paesi Bassi	—	—	5,79	1 537
Regno Unito	0,28	73	21,41	5 322
Spagna	2,69	618	—	—
Svezia	—	—	3,29	1 016
Svizzera	2,03	1 020	10,73	4 646
Giappone	—	—	0,84	241
Irak	—	—	4,54	1 389
Iran	—	—	5,27	1 669
Libano	—	—	4,33	1 179
RAU-Siria	—	—	0,18	35
Etiopia-Eritrea (Fed.). . .	—	—	0,96	183
Libia	—	—	7,73	1 548
Unione del Sud Africa. .	—	—	0,72	296
Australia	—	—	0,06	19
Provv. navi aerei esteri. .	—	—	3,59	1 042

segue Tav. 11 — CAP. 55

Quantità in quintali (salvo diversa indicazione) e valore in migliaia di lire

MERCI E PAESI	Importazioni		Esportazioni	
	Quantità	Valore	Quantità	Valore
3063 — operati				
Totale	**8,13**	**2 408**	**68,96**	**18 016**
di cui riesp.	—	—	*42,25*	*11 955*
Austria	0,26	58	1,44	266
Belgio-Lussemburgo	1,20	286	2,56	721
Danimarca	—	—	0,23	65
Finlandia	—	—	1,91	259
Francia	3,06	1 039	3,12	744
Germania (Rep. fed.)	3,46	939	20,26	5 590
Paesi Bassi	—	—	0,38	108
Regno Unito	—	—	3,77	715
Svezia	—	—	1,13	2 937
Svizzera	0,15	86	1,11	287
Aden	—	—	0,59	233
Irak	—	—	1,51	228
Israele	—	—	1,43	356
Libano	—	—	3,64	772
Etiopia-Eritrea (Fed.)	—	—	3,07	540
Libia	—	—	0,73	142
Tunisia	—	—	9,90	1 796
Stati Uniti	—	—	0,14	93
Australia	—	—	8,66	1 348
Nuova Zelanda	—	—	1,49	296
Provv. navi aerei esteri	—	—	1,89	520
55.09				
3064 ALTRI TESSUTI DI COTONE, PURI — per coperte				
Totale	**21,91**	**3 021**	**180,71**	**45 057**
di cui riesp.	—	—	*31,68*	*6 412*
Austria	—	—	2,27	388
Belgio-Lussemburgo	19,00	2 081	—	—
Francia	0,19	126	—	—
Germania (Rep. fed.)	—	—	1,96	689
Grecia	—	—	4,36	749
Jugoslavia	—	—	0,11	22
Paesi Bassi	0,20	32	0,75	138
Regno Unito	—	—	0,62	299
Svizzera	0,70	297	0,01	9
Cina continentale	—	—	100,00	30 476
India	1,82	485	—	—
Unione del Sud Africa	—	—	66,69	10 588
Stati Uniti	—	—	1,97	1 304
Dip. franc. Am. sett. centr.	—	—	0,76	134
Provv. navi aerei esteri	—	—	1,21	261
3065 — per altri usi, lisci, non mercerizzati: greggi				
Totale	**10 966,72**	**1 143 259**	**4 770,74**	**681 202**
di cui imp. o esp. temp.	*9 560,75*	*980 155*	*251,27*	*50 046*
di cui reimp. o riesp.	*2,01*	*589*	*4 137,72*	*563 284*
Austria	61,34	16 049	3,39	1 104
Belgio-Lussemburgo	1 168,61	89 700	251,53	24 871
Bulgaria	30,87	1 569	—	—
Cecoslovacchia	35,56	4 154	—	—
Danimarca	—	—	155,72	18 445
Finlandia	—	—	87,36	13 237
Francia	784,22	81 727	705,60	67 795
Germania (Rep. fed.)	291,05	25 201	811,51	126 947
Grecia	—	—	2,07	258
Jugoslavia	1 075,16	69 735	2,66	1 157
Malta	—	—	10,23	1 610
Norvegia	—	—	105,19	16 819
Paesi Bassi	867,80	54 313	2,67	558
Portogallo	—	—	3,59	449
Regno Unito	1 116,72	145 007	639,38	53 229
Romania	49,64	3 611	—	—
Spagna	294,89	33 268	—	—
Svezia	—	—	328,42	32 911
Svizzera	1 797,34	283 667	739,28	161 574
Ungheria	242,04	21 984	1,32	209
URSS	—	—	60,19	13 573
Cina continentale	539,78	45 092	—	—
Giappone	1 487,80	154 700	—	—
Giordania	—	—	2,10	287
Israele	98,05	15 752	—	—
Libano	247,32	14 725	0,34	97
RAU-Siria	435,11	38 881	—	—
Congo belga	—	—	0,77	75
Etiopia-Eritrea (Fed.)	—	—	0,94	193
Libia	—	—	1,35	214
Mozambico	—	—	0,20	15
RAU-Egitto	343,42	44 124	2,45	1 324
Somalia (Amm. ital.)	—	—	427,40	37 779
Sudan	—	—	0,22	10
Unione del Sud Africa	—	—	9,96	2 085
Altre dip. franc. Africa eq.	—	—	10,14	444
Dip. franc. Africa occ.	—	—	21,23	1 603
Argentina	—	—	21,50	3 375
Canadà	—	—	0,14	48
Stati Uniti	—	—	83,48	30 361
Uruguay	—	—	2,53	2 178
Venezuela	—	—	4,94	639
Australia	—	—	264,77	64 976
Provv. navi aerei esteri	—	—	6,17	753
3066 — idem: imbianchiti				
Totale	**1 476,83**	**620 869**	**3 792,03**	**508 106**
di cui imp. o esp. temp.	*288,31*	*47 201*	*26,17*	*2 652*
di cui reimp. o riesp.	*11,08*	*3 603*	*2 951,82*	*396 592*
Albania	—	—	26,60	209
Austria	19,18	2 882	131,58	24 178
Belgio-Lussemburgo	22,65	5 109	44,43	5 233
Danimarca	—	—	48,10	6 767
Finlandia	—	—	12,63	2 703
Francia	139,44	22 755	91,63	21 408
Germania (Rep. fed.)	104,13	13 560	224,23	36 449
Grecia	—	—	124,87	21 905
Jugoslavia	—	—	179,21	18 180
Malta	—	—	26,46	2 481
Norvegia	—	—	32,27	4 173
Paesi Bassi	80,12	15 813	10,62	3 210
Polonia	—	—	0,49	140
Portogallo	—	—	10,93	4 123
Regno Unito	168,53	81 686	42,60	11 151
Spagna	6,10	2 700	—	—
Svezia	0,47	199	53,40	9 888
Svizzera	927,70	473 900	248,06	38 393
Ungheria	—	—	1,48	189
URSS	—	—	1,08	21
Cambogia, Laos e Vietnam	—	—	12,98	3 095
Cipro	—	—	0,92	184
Giappone	2,54	364	4,21	991
Giordania	—	—	290,21	26 453
Hong Kong	—	—	1,52	285
Irak	—	—	218,68	24 942
Libano	—	—	391,61	48 201
RAU-Siria	—	—	100,21	9 649
Camerun francese	—	—	3,20	490
Chenia	—	—	1,34	154
Congo belga	—	—	7,29	1 475
Etiopia-Eritrea (Fed.)	—	—	311,08	34 331
Ghana (Costa d'Oro)	—	—	5,64	579
Libia	—	—	238,57	24 807
Marocco	—	—	103,32	8 670
RAU-Egitto	4,51	1 392	—	—
Rhodesia e Nyassaland	—	—	110,89	11 048
Somalia (Amm. ital.)	—	—	47,25	5 899
Sudan	—	—	44,74	7 527
Tunisia	—	—	215,79	17 224
Unione del Sud Africa	—	—	63,30	11 132
Dip. franc. Africa occ.	—	—	7,02	615
Canadà	—	—	5,57	2 526
Cile	—	—	11,35	2 034
Costarica	—	—	0,06	17
Ecuador	—	—	0,25	45
Guatemala	—	—	7,79	1 146
Nicaragua	—	—	0,45	140
Salvador	—	—	0,71	195
Stati Uniti	1,46	509	10,62	3 951
Venezuela	—	—	8,10	1 828
Australia	—	—	253,98	46 384
Provv. navi aerei esteri	—	—	2,64	1 231
Punti e depositi franchi	—	—	0,07	57

Quantità in quintali (salvo diversa indicazione) e valore in migliaia di lire

MERCI E PAESI	Importazioni		Esportazioni	
	Quantità	Valore	Quantità	Valore
3067 — idem: tinti				
Totale	**1 625,72**	**307 399**	**8 047,08**	**1 387 522**
di cui imp. e esp. temp.	*45,43*	*8 995*	*0,74*	*128*
di cui reimp. o riesp.	*5,92*	*492*	*5 914,56*	*1 001 553*
Austria	59,67	17 200	38,75	10 988
Belgio-Lussemburgo	3,34	677	35,70	11 541
Danimarca	0,08	40	103,96	20 171
Finlandia	—	—	139,17	31 448
Francia	154,24	37 986	411,01	81 079
Germania (Rep. fed.)	233,60	51 865	327,46	70 320
Grecia	—	—	121,35	21 871
Jugoslavia	—	—	131,72	23 944
Malta	—	—	16,47	3 169
Norvegia	—	—	115,90	24 523
Paesi Bassi	370,21	46 030	103,14	18 447
Polonia	—	—	0,37	466
Portogallo	—	—	6,97	3 574
Regno Unito	427,12	56 467	147,52	29 702
Svezia	1,49	551	803,02	170 637
Svizzera	190,14	91 945	237,01	55 643
Turchia	—	—	25,96	6 843
Aden	—	—	4,63	1 122
Cambogia, Laos e Vietnam	—	—	364,62	65 972
Cipro	—	—	38,83	5 592
Giordania	—	—	69,93	7 943
Hong Kong	—	—	10,93	1 684
India	3,42	1 002	—	—
Irak	—	—	870,94	104 279
Iran	—	—	153,74	18 560
Kuwait	—	—	2,39	445
Libano	—	—	370,47	45 329
Thailandia	—	—	6,60	769
Algeria	—	—	34,99	5 181
Chenia	—	—	0,13	42
Congo belga	—	—	5,32	1 676
Etiopia-Eritrea (Fed.)	—	—	42,25	5 485
Ghana (Costa d'Oro)	—	—	24,47	2 419
Libia	—	—	358,40	46 530
Madagascar	—	—	22,26	1 969
Marocco	—	—	42,15	5 650
Nigeria	—	—	5,53	731
RAU-Egitto	—	—	32,47	11 414
Rhodesia e Nyassaland	—	—	9,57	1 343
Somalia (Amm. ital.)	—	—	23,39	3 107
Sudan	—	—	88,22	12 207
Tunisia	—	—	235,20	24 105
Unione del Sud Africa	—	—	776,61	107 124
Altre dip. franc. Africa eq.	—	—	291,16	39 167
Dip. franc. Africa occ.	—	—	106,01	10 454
Argentina	—	—	5,59	1 082
Bolivia	—	—	9,94	1 660
Canadà	—	—	18,07	7 257
Cile	—	—	4,87	834
Costarica	—	—	0,28	82
Guatemala	—	—	24,07	4 208
Haiti	—	—	3,12	1 613
Honduras (Repubblica)	—	—	0,04	8
Panama	—	—	3,12	1 673
Perù	—	—	6,90	2 696
Stati Uniti	(a) 182,41	3 636	57,12	16 798
Uruguay	—	—	4,23	726
Venezuela	—	—	165,73	26 866
Dip. franc. Am. sett. e centr	—	—	0,43	134
Australia	—	—	958,97	202 121
Nuova Zelanda	—	—	27,91	5 099
3068 — idem: a colori				
Totale	**351,32**	**106 356**	**4 330,92**	**1 114 255**
di cui imp. e esp. temp.	*89,78*	*37 143*	*22,06*	*3 828*
di cui riesp.	—	—	*3 276,67*	*858 884*
Austria	18,03	4 916	22,19	7 774
Belgio-Lussemburgo	2,53	399	73,11	22 901
Bulgaria	—	—	0,61	159
Danimarca	1,88	1 380	22,95	7 458
Finlandia	—	—	52,37	15 142
Francia	44,11	11 212	247,71	77 402
Germania (Rep. fed.)	112,99	25 907	299,61	94 707
Grecia	—	—	255,56	55 521
Irlanda	—	—	16,92	1 922
Islanda	—	—	0,12	49
Jugoslavia	—	—	7,08	2 519
Malta	—	—	61,06	9 860
Norvegia	—	—	48,45	11 493
Paesi Bassi	5,10	1 465	94,50	28 679
Polonia	—	—	0,83	502
Portogallo	—	—	15,33	4 992
Regno Unito	20,79	7 826	226,20	55 230
Spagna	0,12	46	—	—
Svezia	0,29	107	157,13	43 872
Svizzera	53,72	15 522	175,97	58 381
Turchia	—	—	0,97	372
Ungheria	0,10	37	—	—
URSS	—	—	11,72	2 095
Aden	—	—	38,90	12 535
Arabia Saudita	—	—	7,58	1 681
Cambogia, Laos e Vietnam	—	—	6,74	2 359
Cipro	—	—	30,54	4 681
Filippine	—	—	1,81	1 351
Giordania	—	—	28,04	6 456
Hong Kong	—	—	4,83	1 428
India	75,44	33 126	0,69	190
Irak	—	—	11,53	1 946
Iran	—	—	20,16	5 247
Kuwait	—	—	1,75	1 134
Libano	—	—	202,85	44 938
Malesia (Federazione)	—	—	0,97	413
RAU-Siria	—	—	0,05	39
Africa del Sud-Ovest	—	—	2,18	719
Algeria	—	—	19,91	2 933
Chenia	—	—	1,75	288
Congo belga	—	—	26,15	6 673
Etiopia-Eritrea (Fed.)	—	—	6,41	2 017
Ghana (Costa d'Oro)	—	—	0,32	44
Libia	—	—	81,72	13 071
Marocco	—	—	11,55	2 916
Mozambico	—	—	0,52	133
Nigeria	—	—	48,84	5 519
RAU-Egitto	—	—	5,99	5 948
Rhodesia e Nyassaland	—	—	2,67	885
Somalia (Amm. ital.)	—	—	28,80	6 593
Sudan	—	—	25,25	5 778
Tunisia	—	—	35,82	5 063
Unione del Sud Africa	—	—	695,92	183 306
Altre dip. brit. Africa occ.	—	—	24,19	2 687
Altre dip. brit. Africa or.	—	—	3,42	1 080
Altre dip. franc. Africa eq.	—	—	92,45	12 419
Dip. franc. Africa occ.	—	—	34,02	5 526
Argentina	—	—	3,55	1 377
Bolivia	—	—	2,61	525
Canadà	—	—	14,24	9 231
Costarica	—	—	9,95	2 885
Cuba	—	—	4,73	1 299
Ecuador	—	—	0,26	57
Guatemala	—	—	5,71	1 539
Haiti	—	—	0,43	127
Messico	2,04	632	—	—
Nicaragua	—	—	3,35	1 050
Panama	—	—	7,01	2 481
Perù	—	—	22,65	7 584
Salvador	—	—	4,62	1 383
Stati Uniti	14,18	3 781	64,62	17 858
Surinam	—	—	0,28	53
Uruguay	—	—	0,88	216
Venezuela	—	—	114,72	30 584
Dip. brit. Am. sett. e centr.	—	—	0,65	65
Dip. franc. Am. sett. centr.	—	—	1,05	336
Dip. oland. Am. centr.	—	—	0,12	35
Australia	—	—	755,08	180 963
Nuova Zelanda	—	—	19,28	5 354
Paese non accertato	—	—	0,10	41
Provv. navi aerei esteri	—	—	0,32	186
3069 — idem: stampati				
Totale	**6 553,19**	**1 898 862**	**10 121,76**	**3 021 808**
di cui imp. e esp. temp.	*4,00*	*1 594*	*0,29*	*128*
di cui riesp.	—	—	*7 239,32*	*1 915 045*
Austria	500,01	110 175	234,86	88 590
Belgio-Lussemburgo	13,83	3 257	478,87	190 977

(a) Trattasi prevalentemente di tessuti difettosi.

segue Tav. 11 — CAP. 55

Quantità in quintali (salvo diversa indicazione) e valore in migliaia di lire

MERCI E PAESI	Importazioni		Esportazioni	
	Quantità	Valore	Quantità	Valore
Cecoslovacchia	—	—	2,60	706
Danimarca	4,20	2 479	156,87	36 088
Finlandia	1,31	631	150,42	55 856
Francia	1 106,60	364 517	765,48	182 501
Germania (Rep. fed.)	2 393,38	569 137	870,87	453 428
Gibilterra	—	—	1,75	307
Grecia	—	—	785,63	116 852
Irlanda	—	—	130,35	30 748
Islanda	—	—	0,74	648
Jugoslavia	—	—	8,61	2 062
Malta	—	—	23,46	3 362
Norvegia	—	—	59,56	21 174
Paesi Bassi	534,41	161 927	528,80	163 659
Portogallo	—	—	8,27	4 889
Regno Unito	524,79	151 108	1 494,84	337 844
Romania	—	—	1,77	555
Spagna	117,67	18 646	0,47	485
Svezia	15,04	5 351	377,73	111 313
Svizzera	1 312,34	501 802	713,66	365 733
Turchia	—	—	32,25	8 681
Ungheria	—	—	0,04	20
URSS	—	—	0,10	33
Aden	—	—	34,79	7 892
Arabia Saudita	—	—	8,27	3 672
Birmania	—	—	0,28	93
Borneo britannico	—	—	2,70	405
Ceylon	—	—	0,16	222
Cipro	—	—	19,91	3 275
Filippine	—	—	0,02	10
Formosa	—	—	0,34	138
Giappone	—	—	2,25	1 624
Giordania	—	—	15,41	3 765
Hong Kong	—	—	29.73	9 171
India	3,84	767	—	—
Indonesia	—	—	1,05	367
Irak	—	—	83,67	16 607
Iran	—	—	42,35	19 800
Israele	—	—	122,33	39 485
Kuwait	—	—	11,99	4 498
Libano	—	—	339,38	69 510
Malesia (Federazione)	0,58	196	4,03	2 196
RAU-Siria	—	—	3,30	567
Africa del Sud-Ovest	—	—	2,32	458
Algeria	—	—	3,82	512
Chenia	—	—	53,11	9 576
Congo belga	—	—	7,34	2 140
Etiopia-Eritrea (Fed.)	—	—	31,69	5 703
Ghana (Costa d'Oro)	—	—	7,53	2 242
Libia	—	—	44,08	8 641
Madagascar	—	—	6,64	821
Marocco	—	—	180,30	23 150
Mozambico	—	—	2,54	581
Nigeria	—	—	460,04	69 716
RAU-Egitto	—	—	13,49	12 629
Rhodesia e Nyassaland	—	—	36,82	6 658
Somalia (Amm. ital.)	—	—	346,22	69 657
Sudan	—	—	36,28	8 465
Tunisia	—	—	64,12	9 446
Unione del Sud Africa	—	—	426,39	106 912
Altre dip. brit. Africa occ.	—	—	3,14	619
Altre dip. brit. Africa or.	—	—	0,52	244
Altre dip. franc. Africa eq.	—	—	0,27	103
Dip. franc. Africa occ.	—	—	4,43	631
Argentina	—	—	14,21	3 687
Bolivia	—	—	0,24	37
Brasile	—	—	0,80	882
Canadà	—	—	16,21	9 941
Cile	—	—	9,45	2 457
Costarica	—	—	0,28	183
Cuba	—	—	6,32	1 381
Ecuador	—	—	0,50	160
Guatemala	—	—	4,56	1 911
Honduras (Repubblica)	—	—	1,89	723
Messico	7,61	3 820	1,02	712
Panama	—	—	15,15	4 479
Paraguay	—	—	0,37	170
Perù	—	—	4,65	2 543
Salvador	—	—	7,85	2 868
San Domingo	—	—	0,73	134
Stati Uniti	16,43	4 799	241,00	148 062
Uruguay	—	—	2,44	1 591
Venezuela	—	—	91,41	43 657
Dip. brit. Am. sett e centr.	—	—	1,32	478
Dip. oland. Am. centr.	—	—	1,49	357
Dip. USA Am. sett. centr.	1,15	250	—	—
Australia	—	—	400,43	89 716
Nuova Zelanda	—	—	13,29	5 031
Dip. olandesi in Oceania	—	—	0,46	98
Paese non accertato	—	—	4,16	1 524
Provv. navi aerei esteri.	—	—	0,48	314

3070 ALTRI TESSUTI DI COTONE, PURI, PER ALTRI USI, LISCI, MERCERIZZATI — greggi: pesanti più di 130 grammi per metro quadrato, ecc.

Totale	**385,27**	**38 915**	**71,79**	**14 861**
di cui imp. o esp. temp.	*382,69*	*38 043*	*6,44*	*3 158*
di cui riesp.	—	—	*49,39*	*7 254*
Austria	—	—	1,75	365
Belgio-Lussemburgo	1,24	456	—	—
Francia	—	—	0,60	231
Germania (Rep. fed.)	0,90	216	8,11	316
Jugoslavia	—	—	16,75	3 332
Regno Unito	0,44	200	20,58	2 465
Svezia	—	—	9,08	851
Svizzera	14,69	4 334	7,03	3 250
Cina continentale	368,00	33 709	—	—
Libano	—	—	1,16	231
Cile	—	—	4,83	3 314
Stati Uniti	—	—	0,61	322
Provv. navi aerei esteri.	—	—	1,23	157
Punti e depositi franchi	—	—	0,06	27

3071 — idem: altri

Totale	**161,25**	**24 708**	**303,24**	**62 491**
di cui imp. o esp. temp.	*20,69*	*5 104*	*52,42*	*25 872*
di cui riesp.	—	—	*166,34*	*24 285*
Austria	—	—	0,98	660
Belgio-Lussemburgo	—	—	0,61	116
Danimarca	—	—	9,73	1 635
Finlandia	—	—	18,71	2 952
Francia	—	—	0,41	119
Germania (Rep. fed.)	59,59	7 279	6,66	2 478
Norvegia	—	—	25,38	3 857
Paesi Bassi	2,55	265	20,49	4 400
Portogallo	—	—	0,27	38
Regno Unito	0,38	192	0,32	61
Svezia	—	—	82,36	7 246
Svizzera	21,84	5 820	52,98	26 313
Iran	—	—	1,56	143
Libano	—	—	8,84	1 053
Thailandia	—	—	0,04	12
Marocco	—	—	42,88	3 218
Tunisia	—	—	0,06	11
Unione del Sud Africa	—	—	15,03	3 623
Canadà	44,85	5 479	0,77	266
Stati Uniti	32,04	5 673	13,62	3 594
Venezuela	—	—	0,41	239
Nuova Zelanda	—	—	0,18	69
Paese non accertato	—	—	0,05	37
Provv. navi aerei esteri.	—	—	0,38	178
Punti e depositi franchi	—	—	0,52	173

3072 — imbianchiti: pesanti più di 130 grammi per metro quadrato ecc.

Totale	**27,48**	**7 363**	**304,14**	**125 214**
di cui imp. temp.	*1,72*	*280*	—	—
di cui riesp.	—	—	*95,48*	*33 491*
Austria	—	—	7,89	1 885
Belgio-Lussemburgo	—	—	0,64	332
Finlandia	—	—	0,39	102
Francia	0,22	210	0,37	290
Germania (Rep. fed.)	12,04	2 674	12,93	5 588
Grecia	—	—	4,57	1 370
Jugoslavia	—	—	4,45	464
Norvegia	—	—	0,15	40
Paesi Bassi	1,72	280	—	—
Portogallo	—	—	0,12	59
Regno Unito	2,59	1 591	—	—

Quantità in quintali (salvo diversa indicazione) e valore in migliaia di lire

MERCI E PAESI	Importazioni		Esportazioni	
	Quantità	Valore	Quantità	Valore
Svezia	—	—	1,00	343
Svizzera	1,00	611	29,05	3 510
Turchia	—	—	126,49	57 713
Cipro	—	—	0,75	90
Giappone	—	—	0,28	123
Libano	—	—	8,45	2 135
Somalia (Amm. ital.)	—	—	9,76	2 069
Sudan	—	—	85,49	44 410
Tunisia	—	—	0,84	188
Stati Uniti	9,91	1 997	1,48	521
Venezuela	—	—	5,88	2 642
Australia	—	—	3,06	1 299
Provv. navi aerei esteri	—	—	0,10	41
3073 — idem: altri				
Totale	**506,59**	**175 898**	**795,14**	**276 148**
di cui imp. temp.	*303,03*	*91 839*	—	—
di cui reimp. o riesp.	*44,52*	*16 504*	*510,25*	*158 224*
Austria	5,46	1 291	12,12	4 061
Belgio-Lussemburgo	54,53	5 916	12,40	3 419
Bulgaria	—	—	0,06	20
Danimarca	—	—	3,28	726
Finlandia	—	—	4,36	1 547
Francia	43,96	9 244	11,52	4 889
Germania (Rep. fed.)	10,30	3 170	56,06	15 291
Grecia	—	—	82,49	24 149
Jugoslavia	—	—	12,06	3 182
Malta	—	—	1,89	624
Norvegia	—	—	9,45	1 901
Paesi Bassi	1,27	388	8,78	2 679
Portogallo	—	—	0,41	203
Regno Unito	75,93	29 458	30,40	5 374
Spagna	3,77	393	—	—
Svezia	0,30	132	44,41	7 968
Svizzera	159,65	88 108	15,71	5 571
Ungheria	—	—	1,91	491
Cipro	—	—	0,71	138
Giordania	—	—	3,98	1 342
Hong Kong	—	—	1,33	399
Irak	—	—	3,35	863
Israele	—	—	0,28	79
Kuwait	—	—	5,43	612
Libano	—	—	88,14	35 956
Malesia (Federazione)	—	—	0,33	121
Chenia	—	—	1,72	232
Etiopia-Eritrea (Fed.)	—	—	1,03	272
Libia	—	—	1,73	440
Marocco	—	—	6,17	1 105
Mozambico	—	—	0,28	143
Nigeria	—	—	0,07	34
RAU-Egitto	150,96	37 659	—	—
Rhodesia e Nyassaland	—	—	21,06	2 694
Somalia (Amm. ital.)	—	—	4,78	1 195
Sudan	—	—	219,40	113 789
Tunisia	—	—	2,58	632
Unione del Sud Africa	—	—	32,37	7 807
Ecuador	—	—	2,40	666
Haiti	—	—	0,19	60
Messico	—	—	0,22	45
Stati Uniti	0,46	139	41,98	12 858
Uruguay	—	—	8,81	1 816
Venezuela	—	—	9,25	2 832
Dip. brit. Am. sett. e centr.	—	—	0,22	92
Australia	—	—	26,67	7 082
Nuova Zelanda	—	—	3,35	749
3074 — tinti: pesanti più di 130 grammi per metro quadrato ecc.				
Totale	**8,64**	**3 918**	**3 725,80**	**1 587 298**
di cui imp. temp.	*1,72*	*1 625*	—	—
di cui riesp.	—	—	*2 623,08*	*1 122 122*
Austria	—	—	165,70	69 080
Belgio-Lussemburgo	—	—	102,72	51 925
Danimarca	—	—	52,88	28 456
Finlandia	—	—	95,60	51 583
Francia	2,96	804	67,44	46 372
Germania (Rep. fed.)	—	—	668,53	395 629
Grecia	—	—	206,26	40 552
Jugoslavia	—	—	122,49	40 477
Malta	—	—	0,33	158
Norvegia	—	—	19,62	6 306
Paesi Bassi	—	—	77,73	44 395
Portogallo	—	—	39,64	21 884
Regno Unito	0,08	39	79,40	41 582
Romania	—	—	9,68	1 551
Spagna	1,26	258	—	—
Svezia	—	—	74,15	35 001
Svizzera	2,12	1 974	133,05	71 329
Turchia	—	—	48,92	16 777
URSS	—	—	0,02	17
Arabia Saudita	—	—	21,89	7 082
Cipro	—	—	39,04	5 585
Giappone	—	—	23,07	15 837
Giordania	—	—	47,01	6 250
Hong Kong	—	—	22,37	12 384
India	2,22	843	—	—
Irak	—	—	11,48	4 539
Iran	—	—	26,71	14 458
Israele	—	—	4,18	3 064
Kuwait	—	—	18,51	5 869
Libano	—	—	247,18	74 774
Malesia (Federazione)	—	—	19,13	11 821
RAU-Siria	—	—	25,99	7 608
Thailandia	—	—	43,09	19 729
Africa del Sud Ovest	—	—	0,09	73
Etiopia-Eritrea (Fed.)	—	—	32,97	4 254
Libia	—	—	2,40	734
Marocco	—	—	1,83	917
Mozambico	—	—	0,40	125
Rhodesia e Nyassaland	—	—	0,22	52
Somalia (Amm. ital.)	—	—	25,02	4 404
Sudan	—	—	250,42	113 059
Tunisia	—	—	0,99	247
Unione del Sud Africa	—	—	87,01	20 933
Argentina	—	—	0,02	46
Canadà	—	—	20,05	13 060
Ecuador	—	—	0,69	237
Panama	—	—	32,79	9 982
Perù	—	—	15,03	6 607
Stati Uniti	—	—	128,39	35 622
Venezuela	—	—	105,81	47 668
Australia	—	—	412,68	141 810
Nuova Zelanda	—	—	95,03	35 360
Provv. navi aerei esteri	—	—	0,15	34
3075 — idem: altri				
Totale	**422,99**	**118 155**	**3 526,95**	**1 042 245**
di cui imp. o esp. temp.	*73,60*	*28 995*	*0,52*	*206*
di cui reimp. o riesp.	*5,42*	*3 046*	*2 738,27*	*774 523*
Austria	5,64	1 369	27,39	7 707
Belgio-Lussemburgo	1,37	407	29,87	10 127
Danimarca	1,36	973	8,32	2 033
Finlandia	—	—	46,57	11 866
Francia	69,76	36 066	200,79	43 396
Germania (Rep. fed.)	36,38	11 678	127,48	51 207
Grecia	17,11	2 715	178,72	42 264
Irlanda	—	—	0,65	188
Jugoslavia	—	—	0,71	268
Norvegia	—	—	13,63	3 507
Paesi Bassi	176,80	9 602	14,71	4 497
Portogallo	—	—	17,04	9 138
Regno Unito	5,16	2 812	91,49	14 976
Romania	—	—	2,15	1 216
Svezia	0,60	192	338,47	69 299
Svizzera	64,35	36 292	113,70	19 589
Turchia	—	—	22,42	9 754
Ungheria	—	—	0,12	71
Aden	—	—	3,51	908
Cambogia, Laos e Vietnam	—	—	273,26	49 109
Cipro	—	—	1,40	337
Giordania	—	—	76,19	10 259
Hong Kong	—	—	13,20	2 203
India	0,15	38	3,37	625
Irak	—	—	0,83	407
Iran	—	—	29,27	5 332
Libano	—	—	465,07	167 789
RAU-Siria	—	—	133,86	16 629
Congo belga	—	—	2,12	1 038

segue Tav. 11 — CAP. 55

Quantità in quintali (salvo diversa indicazione) e valore in migliaia di lire

MERCI E PAESI	Importazioni		Esportazioni	
	Quantità	Valore	Quantità	Valore
Etiopia-Eritrea (Fed.)	—	—	2,30	577
Ghana (Costa d'Oro)	—	—	20,76	2 072
Libia	—	—	15,83	3 553
Marocco	—	—	12,07	2 568
RAU-Egitto	43,89	15 947	—	—
Rhodesia e Nyassaland	—	—	1,16	275
Somalia (Amm. ital.)	—	—	4,16	736
Sudan	—	—	708,71	355 661
Tunisia	—	—	140,41	14 057
Unione del Sud Africa	—	—	84,20	20 742
Dip. franc. Africa occ.	—	—	5,07	486
Argentina	—	—	0,15	417
Brasile	—	—	0,20	204
Canadà	—	—	0,52	308
Ecuador	—	—	2,28	782
Haiti	—	—	2,16	712
Messico	0,32	44	—	—
Panama	—	—	0,33	126
Stati Uniti	0,10	20	57,41	25 275
Uruguay	—	—	2,33	262
Venezuela	—	—	65,39	18 928
Dip. brit. Am. sett. e centr.	—	—	0,99	312
Dip. franc. Am. sett. centr.	—	—	0,28	88
Australia	—	—	125,84	29 380
Nuova Zelanda	—	—	37,78	8 911
Provv. navi aerei esteri	—	—	0,31	74
3076 — a colori: pesanti più di 130 grammi per metro quadrato, ecc				
Totale	**4,89**	**1 322**	**241,51**	**62 546**
di cui riesp.	—	—	*90,98*	*24 723*
Austria	—	—	8,00	2 956
Belgio-Lussemburgo	0,02	46	0,80	224
Bulgaria	—	—	0,03	10
Danimarca	—	—	0,24	114
Francia	0,10	38	4,00	1 204
Germania (Rep. fed.)	1,43	452	17,19	8 486
Grecia	—	—	2,96	614
Jugoslavia	—	—	41,89	1 089
Paesi Bassi	—	—	1,19	465
Regno Unito	1,52	342	1,51	645
Svezia	—	—	0,18	95
Svizzera	0,56	271	11,94	2 584
Turchia	—	—	22,68	8 906
Aden	—	—	3,86	869
Libano	—	—	47,84	14 004
Nigeria	—	—	6,03	728
Somalia (Amm. ital.)	—	—	4,35	696
Unione del Sud Africa	—	—	24,29	7 824
Dip. franc. Africa occ.	—	—	15,65	1 878
Canadà	—	—	0,70	288
Costarica	—	—	2,00	743
Stati Uniti	1,26	173	2,25	1 124
Venezuela	—	—	10,63	3 405
Australia	—	—	11,15	3 457
Provv. navi aerei esteri	—	—	0,15	138
3077 — idem: altri				
Totale	**75,58**	**29 330**	**4 762,86**	**1 447 253**
di cui imp. temp.	*0,38*	*225*	—	—
di cui riesp.	—	—	*3 809,58*	*1 118 019*
Austria	23,41	3 187	128,24	43 655
Belgio-Lussemburgo	0,89	240	77,70	27 591
Danimarca	ϒ	—	36,62	9 955
Finlandia	—	—	24,35	7 939
Francia	11,55	12 503	147,84	53 984
Germania (Rep. fed.)	26,48	7 018	1 007,43	317 835
Grecia	—	—	250,59	67 417
Irlanda	—	—	10,47	3 561
Jugoslavia	—	—	0,72	87
Malta	—	—	2,80	602
Norvegia	—	—	52,54	14 224
Paesi Bassi	—	—	116,75	32 717
Portogallo	—	—	3,53	1 239
Regno Unito	5,44	2 247	180,74	46 825
Spagna	0,92	250	0,22	109
Svezia	1,50	462	221,33	53 841
Svizzera	3,79	2 412	87,03	33 605
Turchia	—	—	0,90	202
Ungheria	—	—	2,01	491
Ceylon	—	—	0,36	173
Cipro	—	—	0,18	86
Giappone	—	—	5,47	2 702
Giordania	—	—	37,53	7 483
Hong Kong	—	—	14,17	5 697
Irak	—	—	14,60	2 946
Iran	—	—	10,11	4 235
Israele	—	—	37,09	12 791
Kuwait	—	—	10,48	2 776
Libano	—	—	272,30	67 742
Malesia (Federazione)	—	—	7,44	3 294
RAU-Siria	—	—	2,43	631
Thailandia	—	—	4,87	2 146
Africa del Sud-Ovest	—	—	1,10	586
Congo belga	—	—	20,72	6 249
Etiopia-Eritrea (Fed.)	—	—	15,33	3 266
Ghana (Costa d'Oro)	—	—	0,26	80
Libia	—	—	18,40	5 396
Marocco	—	—	0,75	525
Mozambico	—	—	0,17	52
Nigeria	—	—	10,61	3 199
Rhodesia e Nyassaland	—	—	20,12	2 447
Somalia (Amm. ital.)	—	—	2,41	482
Sudan	—	—	15,19	1 490
Tunisia	—	—	18,00	2 727
Unione del Sud Africa	—	—	467,91	121 785
Argentina	—	—	5,43	3 668
Bolivia	—	—	0,10	44
Brasile	—	—	0,21	24
Canadà	—	—	51,66	22 623
Cile	—	—	2,18	1 152
Ecuador	—	—	2,44	724
Guatemala	—	—	1,24	494
Haiti	—	—	2,99	958
Messico	1,50	814	—	—
Nicaragua	—	—	0,11	212
Panama	—	—	33,77	8 894
Perù	—	—	12,52	2 418
Portorico	—	—	12,73	3 432
Stati Uniti	0,10	197	337,86	164 847
Uruguay	—	—	2,97	315
Venezuela	—	—	256,09	79 663
Dip. brit. Am. sett. e centr.	—	—	1,35	726
Dip. franc. Am. sett. centr.	—	—	0,81	157
Australia	—	—	637,89	170 341
Nuova Zelanda	—	—	40,54	9 599
Provv. navi aerei esteri	—	—	0,16	97
3078 — stampati				
Totale	**332,77**	**128 986**	**5 759,18**	**1 910 844**
di cui imp. temp.	*27,25*	*28 395*	—	—
di cui riesp.	—	—	*4 421,33*	*1 161 484*
Austria	17,66	4 738	110,20	53 342
Belgio-Lussemburgo	0,69	387	200,25	120 498
Danimarca	0,38	178	34,74	13 781
Finlandia	—	—	53,11	26 905
Francia	78,53	38 127	146,01	55 879
Germania (Rep. fed.)	106,24	26 113	1 118,27	393 959
Grecia	—	—	1 069,81	180 871
Irlanda	—	—	5,32	1 853
Islanda	—	—	0,08	135
Jugoslavia	—	—	243,75	30 473
Malta	—	—	0,37	227
Norvegia	—	—	18,04	9 525
Paesi Bassi	5,72	1 741	310,42	100 742
Portogallo	—	—	16,75	9 809
Regno Unito	18,27	7 325	323,28	113 319
Spagna	37,36	5 852	0,28	127
Svezia	3,80	1 113	72,81	32 582
Svizzera	51,49	40 520	496,64	262 988
URSS	—	—	0,35	163
Aden	—	—	31,49	8 703
Arabia Saudita	—	—	4,04	1 677
Ceylon	—	—	0,90	279
Cina continentale	—	—	2,06	656

Quantità in quintali (salvo diversa indicazione) e valore in migliaia di lire

MERCI E PAESI	Importazioni		Esportazioni	
	Quantità	Valore	Quantità	Valore
Cipro	—	—	7,08	2 311
Giappone	—	—	2,01	1 491
Giordania	—	—	14,39	5 035
Hong Kong	—	—	3,14	1 850
Irak	—	—	317,33	55 164
Iran	—	—	23,97	12 321
Israele	—	—	70,79	24 660
Kuwait	—	—	5,87	3 745
Libano	—	—	161,48	54 782
Malesia (Federazione)	—	—	3,06	2 004
RAU-Siria	—	—	0,46	67
Thailandia	—	—	2,25	1 314
Altri paesi d'Arabia	—	—	0,51	418
Algeria	—	—	4,42	521
Congo belga	—	—	53,79	14 347
Etiopia-Eritrea (Fed.)	—	—	21,41	5 846
Ghana (Costa d'Oro)	—	—	5,37	2 802
Libia	—	—	108,43	13 647
Marocco	—	—	7,90	1 066
Mozambico	—	—	0,82	200
Nigeria	—	—	8,13	1 844
RAU-Egitto	—	—	16,77	8 119
Rhodesia e Nyassaland	—	—	35,21	7 583
Somalia francese	—	—	0,04	36
Somalia (Amm. ital.)	—	—	12,13	1 855
Tanganica	—	—	1,20	310
Tunisia	—	—	2,53	415
Uganda	—	—	0,20	101
Unione del Sud Africa	—	—	200,52	60 669
Altre dip. franc. Africa eq.	—	—	0,47	342
Argentina	—	—	8,10	4 495
Bolivia	—	—	0,63	220
Brasile	5,88	1 388	2,74	1 304
Canadà	—	—	19,35	12 926
Cile	—	—	7,48	2 905
Costarica	—	—	1,47	276
Ecuador	—	—	0,45	205
Guatemala	—	—	1,88	663
Haiti	—	—	1,08	558
Honduras (Repubblica)	—	—	1,17	343
Messico	—	—	0,20	134
Panama	—	—	6,33	1 991
Paraguay	—	—	1,12	134
Perù	—	—	2,04	1 212
Salvador	—	—	0,94	234
San Domingo	—	—	0,60	234
Stati Uniti	6,75	1 504	175,73	96 745
Venezuela	—	—	87,25	45 782
Dip. brit. Am. sett. e centr.	—	—	0,37	437
Australia	—	—	69,81	26 573
Nuova Zelanda	—	—	18,58	9 336
Paese non accertato	—	—	0,30	413
Provv. navi aerei esteri	—	—	0,91	366

3079 ALTRI TESSUTI DI COTONE, PURI, PER ALTRI USI, OPERATI — greggi

Totale	**713,66**	**118 915**	**507,21**	**121 812**
di cui imp. temp.	*691,86*	*114 707*	—	—
di cui riesp.	—	—	*387,75*	*100 543*
Austria	28,42	5 789	1,47	625
Belgio-Lussemburgo	10,80	1 458	0,82	375
Francia	10,28	1 420	2,33	316
Germania (Rep. fed.)	15,49	1 647	31,74	5 694
Jugoslavia	—	—	0,13	77
Paesi Bassi	2,59	317	15,54	4 013
Regno Unito	152,86	12 094	150,54	25 085
Svezia	—	—	7,44	944
Svizzera	262,10	59 929	4,81	1 670
Giappone	16,76	2 049	—	—
India	70,03	4 713	—	—
Israele	27,29	3 917	—	—
Kuwait	—	—	1,08	204
Etiopia-Eritrea (Fed.)	—	—	0,22	51
Mozambico	—	—	1,75	313
Nigeria	—	—	4,00	564
RAU-Egitto	106,39	23 452	—	—
Somalia (Amm. ital.)	—	—	1,68	324
Unione del Sud Africa	—	—	0,78	72
Stati Uniti	10,65	2 130	282,88	81 485

MERCI E PAESI	Importazioni		Esportazioni	
	Quantità	Valore	Quantità	Valore
3080 — imbianchiti				
Totale	**184,90**	**61 834**	**1 427,84**	**312 588**
di cui imp. temp.	*108,19*	*40 152*	—	—
di cui riesp.	—	—	*1 020,57*	*219 225*
Austria	40,12	8 089	65,20	14 697
Belgio-Lussemburgo	—	—	83,25	21 818
Danimarca	—	—	19,17	3 641
Finlandia	—	—	3,50	1 149
Francia	3,79	1 047	2,29	932
Germania (Rep. fed.)	25,18	6 667	32,56	9 404
Grecia	—	—	288,48	43 151
Malta	—	—	7,71	569
Norvegia	—	—	11,20	2 934
Paesi Bassi	3,47	2 978	11,05	2 964
Portogallo	—	—	2,95	1 014
Regno Unito	1,25	574	21,31	5 403
Svezia	—	—	43,88	11 612
Svizzera	110,75	42 384	14,65	3 933
Turchia	—	—	0,41	104
Cambogia, Laos e Vietnam	—	—	3,89	1 170
Giordania	—	—	18,58	3 027
Hong Kong	—	—	9,12	1 120
Irak	—	—	13,08	3 061
Iran	—	—	2,78	1 011
Libano	—	—	72,84	13 419
Malesia (Federazione)	—	—	7,46	1 625
Congo belga	—	—	3,10	682
Etiopia-Eritrea (Fed.)	—	—	14,16	3 000
Guinea (Repubblica)	—	—	2,69	1 080
Libia	—	—	35,98	5 168
Marocco	—	—	7,88	1 157
Mozambico	—	—	0,23	621
RAU-Egitto	—	—	34,43	15 614
Rhodesia e Nyassaland	—	—	0,85	180
Somalia (Amm. ital.)	—	—	9,37	1 728
Sudan	—	—	58,10	26 305
Tunisia	—	—	18,41	4 974
Unione del Sud Africa	—	—	22,68	3 746
Canadà	—	—	1,60	237
Dip. franc. Africa occ.	—	—	2,40	575
Cile	—	—	0,38	101
Costarica	—	—	2,02	419
Guatemala	—	—	1,21	209
Guiana francese	—	—	0,15	49
Haiti	—	—	1,28	425
Honduras (Repubblica)	—	—	0,11	22
Nicaragua	—	—	3,51	672
Panama	—	—	1,01	141
Salvador	—	—	1,06	193
Stati Uniti	0,34	95	124,16	21 912
Venezuela	—	—	139,55	33 676
Dip. brit. Am. sett. e centr.	—	—	0,41	65
Australia	—	—	199,00	40 577
Nuova Zelanda	—	—	1,34	271
Provv. navi aerei esteri	—	—	5,21	920
Punti e depositi franchi	—	—	0,20	111
3081 — tinti				
Totale	**39,38**	**14 161**	**1 221,27**	**291 677**
di cui imp. temp.	*3,15*	*1 660*	—	—
di cui riesp.	—	—	*821,04*	*200 180*
Austria	—	—	26,29	7 268
Belgio-Lussemburgo	—	—	7,44	3 325
Danimarca	—	—	24,07	6 007
Finlandia	—	—	7,86	2 903
Francia	6,49	1 975	35,26	12 920
Germania (Rep. fed.)	8,76	3 200	47,83	11 248
Grecia	—	—	12,07	2 530
Irlanda	—	—	1,47	505
Jugoslavia	—	—	8,98	1 251
Malta	—	—	1,34	292
Norvegia	—	—	4,82	953
Paesi Bassi	—	—	10,37	2 998
Regno Unito	11,08	3 352	120,38	27 271
Svezia	—	—	61,93	12 300
Svizzera	9,63	3 785	39,97	10 819
Turchia	—	—	4,55	3 726
Birmania	—	—	0,80	341

segue Tav. 11 — CAP. 55

Quantità in quintali (salvo diversa indicazione) e valore in migliaia di lire

MERCI E PAESI	Importazioni		Esportazioni	
	Quantità	Valore	Quantità	Valore
Cina continentale	—	—	1,60	338
Cipro	—	—	0,08	10
Giordania	—	—	6,18	732
Hong Kong	—	—	4,76	1 463
Irak	—	—	1,45	195
Iran	—	—	20,94	4 097
Libano	—	—	45,57	7 467
Malesia (Federazione)	—	—	1,52	281
Altri paesi d'Arabia	—	—	20,24	2 422
Congo belga	—	—	2,02	423
Etiopia-Eritrea (Fed.)	—	—	4,91	936
Libia	—	—	21,86	2 855
Nigeria	—	—	18,49	4 975
Rhodesia e Nyassaland	—	—	5,65	1 244
Sudan	—	—	12,80	14 086
Tunisia	—	—	17,29	3 451
Unione del Sud Africa	—	—	53,06	13 489
Dip. franc. Africa occ.	—	—	9,39	2 268
Argentina	—	—	0,63	88
Canadà	—	—	27,99	6 779
Haiti	—	—	6,66	1 088
Honduras (Repubblica)	—	—	0,12	25
Nicaragua	—	—	1,80	300
Perù	—	—	8,33	4 178
Portorico	—	—	7,51	1 414
Stati Uniti	3,42	1 849	70,68	16 776
Venezuela	—	—	95,04	20 900
Dip. brit. Am. sett. e centr.	—	—	1,17	214
Dip. franc. Am. sett. centr.	—	—	4,95	1 668
Australia	—	—	330,99	70 294
Nuova Zelanda	—	—	2,14	552
Provv. navi aerei esteri	—	—	0,02	12
3082 — a colori				
Totale	**106,41**	**36 275**	**5 855,62**	**1 510 325**
di cui imp. o esp. temp.	*4,72*	*3 712*	*9,24*	*2 596*
di cui riesp.	—	—	*3 922,24*	*998 836*
Austria	11,05	2 947	191,98	52 802
Belgio-Lussemburgo	0,08	55	51,26	21 530
Cecoslovacchia	—	—	0,90	248
Danimarca	0,45	184	46,22	18 530
Finlandia	—	—	41,83	16 458
Francia	6,55	3 183	133,56	43 298
Germania (Rep. fed.)	3,62	1 361	539,96	176 455
Germania (Rep. dem.)	—	—	0,11	73
Gibilterra	—	—	0,22	26
Grecia	—	—	116,63	30 440
Irlanda	—	—	1,43	432
Jugoslavia	—	—	411,64	72 214
Malta	—	—	2,78	846
Norvegia	—	—	19,91	7 133
Paesi Bassi	—	—	126,96	35 699
Portogallo	—	—	0,90	536
Regno Unito	67,98	19 716	408,61	87 815
Svezia	—	—	60,90	22 448
Svizzera	7,32	6 101	134,75	42 630
Turchia	—	—	29,35	11 112
Arabia Saudita	—	—	11,25	4 970
Cipro	—	—	7,98	1 786
Giappone	—	—	111,25	20 459
Giordania	—	—	31,38	7 594
Hong Kong	—	—	8,12	1 909
India	—	—	0,87	432
Irak	—	—	3,65	878
Iran	—	—	16,14	7 593
Israele	—	—	0,41	123
Kuwait	—	—	13,01	5 215
Libano	—	—	272,96	54 394
Malesia (Federazione)	—	—	15,72	3 816
RAU-Siria	—	—	73,58	13 468
Thailandia	—	—	1,31	281
Algeria	—	—	0,25	103
Chenia	—	—	6,87	556
Congo belga	—	—	20,16	1 520
Etiopia-Eritrea (Fed.)	—	—	2,51	382
Ghana (Costa d'Oro)	—	—	2,41	568
Libia	—	—	8,71	2 057
Marocco	—	—	1,78	606
Mozambico	—	—	1,94	191
Nigeria	—	—	1,65	367
RAU-Egitto	—	—	1,71	1 199
Rhodesia e Nyassaland	—	—	4,55	520
Somalia francese	—	—	2,90	187
Somalia (Amm. ital.)	—	—	5,45	1 655
Sudan	—	—	43,54	13 056
Tunisia	—	—	9,18	898
Uganda	—	—	2,62	203
Unione del Sud Africa	—	—	315,34	66 801
Altre dip. brit. Africa occ.	—	—	1,12	311
Dip. franc. Africa occ.	—	—	2,43	205
Argentina	—	—	2,11	1 111
Bolivia	—	—	1,14	179
Brasile	—	—	1,13	706
Canadà	—	—	97,30	31 200
Cile	—	—	4,99	1 221
Costarica	—	—	8,40	1 850
Ecuador	—	—	2,95	1 658
Guatemala	—	—	14,75	4 693
Haiti	—	—	2,68	954
Honduras (Repubblica)	—	—	2,02	456
Messico	5,10	793	—	—
Nicaragua	—	—	6,48	1 279
Panama	—	—	39,41	9 639
Perù	—	—	12,70	2 942
Portorico	—	—	3,08	844
Salvador	—	—	4,69	990
Stati Uniti	4,26	1 935	1 307,68	351 051
Surinam	—	—	1,78	532
Venezuela	—	—	282,75	86 829
Dip. brit. Am. merid.	—	—	0,89	96
Dip. brit. Am. sett. e centr.	—	—	1,80	190
Dip. franc. Am. sett. centr.	—	—	0,21	66
Australia	—	—	658,78	146 584
Nuova Zelanda	—	—	69,49	8 555
Paese non accertato	—	—	4,05	1 281
Provv. navi aerei esteri	—	—	1,71	391
3083 — stampati				
Totale	**413,94**	**133 958**	**2 429,00**	**631 538**
di cui esp. temp.	—	—	*1,86*	*342*
di cui riesp.	—	—	*1 887,79*	*464 389*
Austria	87,22	17 057	19,88	7 729
Belgio-Lussemburgo	2,29	628	169,47	46 410
Danimarca	0,13	97	29,18	6 878
Finlandia	—	—	55,48	11 288
Francia	43,16	29 355	136,31	27 738
Germania (Rep. fed.)	248,49	75 298	128,60	44 460
Germania (Rep dem.)	1,16	182	—	—
Grecia	—	—	46,53	8 658
Irlanda	—	—	7,81	1 484
Jugoslavia	—	—	0,15	48
Malta	—	—	6,43	1 311
Norvegia	—	—	10,64	3 984
Paesi Bassi	0,99	275	207,95	50 704
Portogallo	—	—	3,01	1 582
Regno Unito	13,33	5 453	141,39	38 217
Svezia	0,81	355	76,18	15 308
Svizzera	16,36	5 258	272,79	136 049
Arabia Saudita	—	—	18,92	3 316
Cipro	—	—	12,50	2 427
Giappone	—	—	29,87	5 836
Giordania	—	—	71,24	9 966
Hong Kong	—	—	0,63	636
Irak	—	—	6,18	897
Iran	—	—	4,93	1 068
Israele	—	—	18,66	4 907
Kuwait	—	—	23,35	4 507
Libano	—	—	382,32	66 745
Malesia (Federazione)	—	—	0,10	65
RAU-Siria	—	—	1,31	380
Altri paesi d'Arabia	—	—	3,84	508
Etiopia-Eritrea (Fed.)	—	—	1,08	229
Libia	—	—	31,42	5 513
Marocco	—	—	0,96	375
Mozambico	—	—	1,23	345
Nigeria	—	—	118,65	15 316
RAU-Egitto	—	—	0,98	764
Rhodesia e Nyassaland	—	—	13,28	2 340
Somalia (Amm. ital.)	—	—	0,44	83
Tanganica	—	—	0,82	155

Quantità in quintali (salvo diversa indicazione) e valore in migliaia di lire

MERCI E PAESI	Importazioni		Esportazioni	
	Quantità	Valore	Quantità	Valore
Tunisia	—	—	2,58	200
Unione del Sud Africa	—	—	39,26	12 396
Altre dip. brit. Africa occ.	—	—	4,35	1 694
Argentina	—	—	0,25	170
Canadà	—	—	1,76	553
Cile	—	—	0,55	161
Panama	—	—	10,67	2 679
Perù	—	—	1,39	438
Portorico	—	—	0,13	120
Stati Uniti	—	—	39,34	14 188
Venezuela	—	—	94,35	32 706
Dip. brit. Am. sett. e centr.	—	—	0,19	28
Australia	—	—	164,36	35 365
Nuova Zelanda	—	—	15,31	2 614

3084 ALTRI TESSUTI DI COTONE, PURI, PER ALTRI USI, BROCCATI — mussoline broccate e plumetis

Totale	**44,18**	**44 833**	**6,73**	**1 799**
di cui riesp.	—	—	*4,71*	*1 002*
Finlandia	—	—	1,19	620
Francia	0,09	89	—	—
Germania (Rep. fed.)	1,12	622	0,64	213
Grecia	—	—	0,50	73
Malta	—	—	1,13	223
Regno Unito	—	—	3,20	565
Svizzera	42,97	44 122	0,07	105

3085 — altri

Totale	**1,27**	**1 573**	**65,34**	**13 482**
di cui imp. temp.	*0,70*	*687*	—	—
di cui riesp.	—	—	*5,99*	*1 738*
Austria	—	—	0,05	18
Belgio-Lussemburgo	—	—	0,90	189
Danimarca	—	—	2,24	530
Francia	0,41	723	0,46	161
Germania (Rep. fed.)	—	—	0,32	108
Grecia	—	—	2,60	300
Regno Unito	0,16	163	8,85	982
Romania	—	—	2,05	1 149
Svezia	—	—	1,48	505
Svizzera	0,70	687	0,46	349
URSS	—	—	0,21	15
Unione del Sud Africa	—	—	2,69	3 920
Canadà	—	—	0,90	93
Stati Uniti	—	—	32,72	3 519
Australia	—	—	9,41	1 644

3086 ALTRI TESSUTI DI COTONE, MISTI, PER COPERTE — contenenti lana e peli fini in misura superiore a 10 per cento

Totale	**119,30**	**10 364**	**45,34**	**6 705**
di cui imp. temp.	*9,40*	*6 006*	—	—
di cui riesp.	—	—	*15,56*	*2 568*
Austria	—	—	0,23	118
Belgio-Lussemburgo	0,32	160	2,10	586
Francia	0,08	36	—	—
Germania (Rep. fed.)	108,90	3 956	1,41	224
Regno Unito	0,50	156	1,61	745
Svezia	—	—	1,95	769
Svizzera	9,50	6 056	—	—
Ceylon	—	—	5,70	274
Unione del Sud Africa	—	—	2,07	130
Canadà	—	—	1,36	140
Stati Uniti	—	—	9,84	1 354
Venezuela	—	—	11,88	1 453
Dip. brit. Am. sett. e centr.	—	—	7,19	912

3087 — altri

Totale	**2,53**	**404**	**125,21**	**21 709**
di cui riesp.	—	—	*5,50*	*2 531*
Austria	—	—	0,11	45
Belgio-Lussemburgo	—	—	1,88	631
Danimarca	—	—	0,57	152
Francia	2,53	404	2,64	665
Germania (Rep. fed.)	—	—	3,98	1 908
Irlanda	—	—	0,02	27
Paesi Bassi	—	—	1,46	993
Regno Unito	—	—	61,90	7 778
Svezia	—	—	0,23	104
Svizzera	—	—	2,50	952
Ceylon	—	—	4,43	560
Cipro	—	—	2,61	351
Marocco	—	—	1,17	117
Unione del Sud Africa	—	—	30,93	4 465
Canadà	—	—	3,14	1 320
Stati Uniti	—	—	1,96	789
Australia	—	—	5,50	816
Provv. navi aerei esteri	—	—	0,18	36

3088 ALTRI TESSUTI DI COTONE MISTI — con fibre artificiali e fibre sintetiche

Totale	**375,71**	**88 905**	**36 941,59**	**5 329 145**
di cui imp. o esp. temp.	*114,17*	*32 604*	*5,26*	*1 210*
di cui riesp.	—	—	*12 541,13*	*1 980 581*
Austria	0,84	206	61,17	22 735
Belgio-Lussemburgo	5,86	1 316	219,28	80 377
Bulgaria	—	—	9,26	1 337
Danimarca	—	—	299,18	53 428
Finlandia	—	—	143,02	32 052
Francia	111,07	29 194	796,93	191 220
Germania (Rep. fed.)	108,48	17 349	509,28	165 240
Germania (Rep. dem.)	—	—	1,00	554
Gibilterra	—	—	14,33	1 418
Grecia	—	—	380,05	57 419
Irlanda	—	—	275,24	22 238
Islanda	—	—	15,97	3 125
Jugoslavia	—	—	1 696,08	217 196
Malta	—	—	332,60	241 673
Norvegia	—	—	59,40	13 050
Paesi Bassi	4,81	1 023	80,32	24 026
Portogallo	—	—	10,66	4 945
Regno Unito	24,70	6 873	6 453,55	749 226
Romania	—	—	1,70	648
Svezia	—	—	240,35	61 175
Svizzera	107,21	29 069	174,45	63 297
Turchia	—	—	24,16	551
Ungheria	—	—	1,05	248
URSS	—	—	0,01	14
Afganistan	—	—	10,25	1 946
Arabia Saudita	—	—	40,95	9 695
Cipro	—	—	122,69	16 578
Filippine	—	—	2,62	428
Giappone	—	—	2 953,68	426 162
Giordania	—	—	22,43	3 679
Hong Kong	—	—	2,33	735
India	—	—	2,18	288
Irak	—	—	190,67	19 571
Iran	—	—	85,25	21 202
Israele	—	—	0,58	448
Kuwait	—	—	11,92	1 031
Libano	—	—	167,56	30 242
Malesia (Federazione)	—	—	0,81	398
Pakistan	—	—	6,88	771
RAU-Siria	—	—	11,04	3 620
Thailandia	—	—	3,66	629
Altri paesi d'Arabia	—	—	9,54	4 182
Algeria	—	—	44,66	5 665
Angola	—	—	0,61	97
Camerun britannico	—	—	2,09	593
Chenia	—	—	7,26	469
Congo belga	—	—	14,59	3 632
Etiopia-Eritrea (Fed.)	—	—	49,08	5 320
Ghana (Costa d'Oro)	—	—	7,91	1 299
Guinea (Repubblica)	—	—	9,80	1 480
Liberia	—	—	3,97	618
Libia	—	—	110,98	14 331
Marocco	—	—	889,70	72 272
Mozambico	—	—	129,40	10 941
Nigeria	—	—	76,91	9 058
RAU-Egitto	9,04	2 247	—	—
Rhodesia e Nyassaland	—	—	91,69	11 927
Somalia (Amm. ital.)	—	—	476,39	37 200

segue Tav. 11 — CAP. 55

Quantità in quintali (salvo diversa indicazione) e valore in migliaia di lire

MERCI E PAESI	Importazioni		Esportazioni	
	Quantità	Valore	Quantità	Valore
Sudan	—	—	14,84	3 018
Tanganica	—	—	7,98	613
Tunisia	—	—	84,44	8 759
Uganda	—	—	3,15	451
Unione del Sud Africa	—	—	1 411,46	171 372
Altre dip. brit. Africa occ.	—	—	0,31	81
Altre dip. brit. Africa or.	—	—	5,41	611
Altre dip. franc. Africa eq.	—	—	7,23	1 010
Dip. franc. Africa occ.	—	—	102,65	10 924
Argentina	—	—	3,15	1 639
Bolivia	—	—	2,59	296
Brasile	—	—	0,23	119
Canadà	—	—	2 486,69	362 986
Cile	—	—	7,96	1 004
Costarica	—	—	0,31	126
Honduras (Repubblica)	—	—	1,27	79
Nicaragua	—	—	0,88	340
Panama	—	—	5,15	1 069
Paraguay	—	—	2,35	314
Perù	—	—	3,41	431
Salvador	—	—	2,17	472
San Domingo	—	—	10,47	1 199
Stati Uniti	3,70	1 628	11 834,36	1 558 450
Surinam	—	—	0,38	370
Uruguay	—	—	1,26	392
Venezuela	—	—	20,37	3 638
Dip. brit. Am. merid.	—	—	63,94	6 668
Dip. brit. Am. sett. e centr.	—	—	415,82	38 021
Dip. franc. Am. sett. centr.	—	—	6,87	1 361
Dip. oland. Am. centr.	—	—	5,13	418
Dip. USA Am. sett. centr.	—	—	0,01	12
Australia	—	—	2 183,92	321 170
Nuova Zelanda	—	—	873,29	105 935
Dip. brit. in Oceania	—	—	2,03	191
Paese non accertato	—	—	9,83	1 005
Provv. navi aerei esteri	—	—	1,16	902

3089 — contenenti seta o borra di seta (schappe) in misura superiore a 6 ma non superiore a 10 per cento

Totale	**2,11**	**754**	**52,55**	**14 023**
di cui riesp.	—	—	*22,80*	*6 782*
Austria	—	—	0,06	28
Belgio-Lussemburgo	—	—	0,28	224
Danimarca	—	—	0,75	347
Francia	1,60	548	—	—
Germania (Rep. fed.)	0,37	144	0,68	532
Grecia	—	—	5,16	1 063
Norvegia	—	—	0,23	187
Paesi Bassi	—	—	0,20	129
Regno Unito	—	—	14,96	1 811
Svizzera	—	—	1,73	954
Canadà	—	—	2,85	396
Costarica	—	—	6,99	3 458
Stati Uniti	0,14	62	18,07	4 801
Nuova Zelanda	—	—	0,59	93

3090 — con altre materie tessili: contenenti lana e/o peli fini in misura superiore a 10 per cento

Totale	**496,50**	**102 076**	**338,47**	**61 173**
di cui imp. temp.	*7,73*	*2 824*	—	—
di cui riesp.	—	—	*106,26*	*21 665*
Austria	—	—	0,54	313
Belgio-Lussemburgo	313,40	52 248	2,22	1 068
Danimarca	2,41	914	6,56	2 923
Francia	0,10	33	0,69	173
Germania (Rep. fed.)	30,55	5 980	14,08	3 697
Grecia	—	—	1,07	336
Jugoslavia	—	—	22,23	2 713
Paesi Bassi	131,73	28 506	1,80	192
Regno Unito	0,86	497	39,25	8 220
Svezia	0,17	25	81,62	12 509
Svizzera	17,28	13 873	1,07	339
Hong Kong	—	—	1,30	126
Iran	—	—	61,31	6 539
Libano	—	—	13,86	721
Tunisia	—	—	5,11	587
Canadà	—	—	8,55	1 833
Guatemala	—	—	3,73	848
Stati Uniti	—	—	17,85	9 773
Venezuela	—	—	52,97	7 503
Australia	—	—	2,66	760

3091 — idem: altre

Totale	**93,68**	**22 839**	**1 007,82**	**228 621**
di cui imp. o esp. temp	*0,66*	*474*	*0,39*	*96*
di cui riesp.	—	—	*299,08*	*78 294*
Austria	0,50	162	8,86	3 643
Belgio-Lussemburgo	36,66	6 937	24,94	8 522
Danimarca	—	—	20,11	6 960
Finlandia	—	—	5,69	947
Francia	2,77	945	89,33	27 274
Germania (Rep. fed.)	17,60	3 434	72,00	28 725
Grecia	—	—	21,45	5 595
Jugoslavia	—	—	4,24	777
Norvegia	—	—	5,55	1 573
Paesi Bassi	0,75	257	2,16	735
Regno Unito	8,80	2 637	104,92	12 789
Svezia	1,14	420	97,25	30 854
Svizzera	25,46	8 047	53,38	18 697
Turchia	—	—	2,85	610
Arabia Saudita	—	—	1,85	669
Cipro	—	—	0,88	209
Giappone	—	—	0,89	401
Iran	—	—	61,80	8 085
Israele	—	—	0,68	476
Libano	—	—	14,77	5 345
Algeria	—	—	0,02	18
Congo belga	—	—	6,76	546
Etiopia-Eritrea (Fed.)	—	—	0,62	96
Libia	—	—	17,52	3 136
Nigeria	—	—	0,44	82
Somalia (Amm. ital.)	—	—	9,98	1 614
Unione del Sud Africa	—	—	100,58	14 278
Argentina	—	—	0,41	200
Canadà	—	—	27,09	9 044
Guatemala	—	—	0,80	356
Panama	—	—	0,43	117
Perù	—	—	3,58	1 570
Stati Uniti	—	—	210,79	27 616
Venezuela	—	—	13,71	2 477
Australia	—	—	21,07	4 378
Nuova Zelanda	—	—	0,21	58
Paese non accertato	—	—	0,21	149

TESSUTI DI COTONE

(stat. 3061-3063, 3065-3085, 3088-3091, 3217, 3226, 3227)

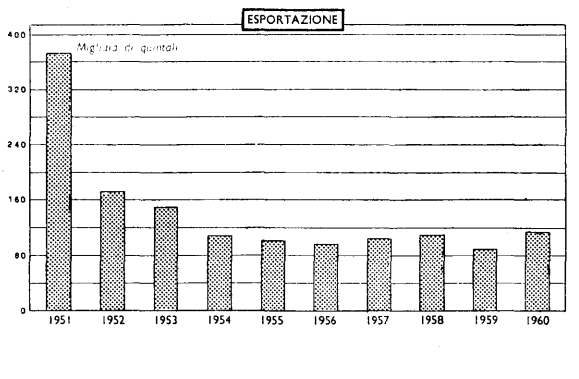

Quantità in quintali (salvo diversa indicazione) e valore in migliaia di lire

MERCI E PAESI	Importazioni		Esportazioni	
	Quantità	Valore	Quantità	Valore

CAPITOLO 56

Materie tessili sintetiche ed artificiali in fiocco

56.01

3092 FIOCCO DI FIBRE TESSILI SINTETICHE, IN MASSA — poliamidiche

Totale	**68,91**	**10 018**	**2 499,08**	**345 518**
di cui riesp.	—	—	*2 076,58*	*298 450*
Belgio-Lussemburgo	1,04	98	1,15	489
Bulgaria	—	—	100,00	9 910
Danimarca	—	—	0,25	84
Finlandia	—	—	239,60	27 607
Germania (Rep. fed.)	0,15	31	99,93	11 015
Grecia	—	—	38,28	4 505
Irlanda	—	—	278,73	32 640
Jugoslavia	—	—	0,20	50
Portogallo	—	—	48,46	6 415
Regno Unito	37,35	3 585	78,18	10 307
Spagna	—	—	0,24	21
Svizzera	—	—	0,60	54
Turchia	—	—	116,87	12 163
Ungheria	—	—	722,27	92 117
Birmania	—	—	250,38	59 459
Corea (Repubblica)	—	—	22,65	3 565
India	—	—	0,71	121
Libano	—	—	7,48	1 409
Unione del Sud Africa	—	—	184,38	25 145
Canadà	1,00	410	—	—
Panama	—	—	91,32	6 084
Stati Uniti	29,37	5 894	45,12	7 040
Australia	—	—	171,38	35 202
Nuova Zelanda	—	—	0,90	116

3093 — viniliche

Totale	**0,58**	**233**	**1 555,31**	**131 274**
di cui riesp.	—	—	*1,58*	*853*
Austria	—	—	530,90	51 020
Germania (Rep. fed.)	—	—	1,58	853
Regno Unito	0,58	233	—	—
Spagna	—	—	476,27	42 619
Ungheria	—	—	21,03	1 785
Hong Kong	—	—	1,74	128
Unione del Sud Africa	—	—	2,46	104
Stati Uniti	—	—	1,53	226
Australia	—	—	519,80	34 539

3094 — poliesteri

Totale	**11 265,50**	**2 032 898**	**1 097,07**	**179 258**
di cui imp. temp.	*1 221,71*	*239 593*	—	—
di cui riesp.	—	—	*867,77*	*139 393*
Francia	—	—	707,14	109 005
Germania (Rep. fed.)	71,16	6 214	—	—
Jugoslavia	—	—	20,05	3 927
Paesi Bassi	1,91	290	—	—
Regno Unito	64,06	5 420	—	—
Spagna	—	—	369,38	66 228
Giappone	6 000,64	1 005 716	—	—
RAU-Siria	—	—	0,50	98
Stati Uniti	5 127,73	1 015 258	—	—

3095 — acrilonitriliche

Totale	**2 018,44**	**312 363**	**2 511,85**	**341 798**
di cui imp. temp.	*100,48*	*19 812*	—	—
di cui riesp.	—	—	*1 143,48*	*158 713*
Austria	—	—	8,87	1 116
Belgio-Lussemburgo	—	—	1 238,18	161 160
Francia	27,91	1 824	170,15	27 632
Germania (Rep. fed.)	1 656,95	253 402	538,74	82 482
Grecia	—	—	14,47	1 972
Jugoslavia	—	—	40,38	6 419
Malta	—	—	0,70	52
Norvegia	—	—	2,30	293
Paesi Bassi	—	—	8,28	1 189
Portogallo	—	—	24,00	3 232
Regno Unito	—	—	18,39	2 965
Spagna	—	—	287,31	31 076
Svizzera	—	—	1,68	195
Turchia	—	—	0,31	28
Iran	—	—	48,63	6 531
Brasile	—	—	100,46	14 355
Stati Uniti	333,58	57 137	—	—
Australia	—	—	9,00	1 101

3096 — altre

Totale	**553,86**	**81 236**	**5 110,45**	**594 512**
di cui imp. temp.	*65,10*	*10 609*	—	—
di cui riesp.	—	—	*2 164,81*	*369 529*
Austria	—	—	10,11	1 067
Belgio-Lussemburgo	1,97	187	0,17	68
Bulgaria	—	—	979,64	99 194
Finlandia	—	—	6,21	515
Francia	3,33	1 144	88,03	7 774
Germania (Rep. fed.)	65,35	10 729	5,19	431
Grecia	—	—	57,95	4 607
Irlanda	—	—	6,57	811
Jugoslavia	—	—	3 170,31	406 294
Paesi Bassi	2,02	430	0,30	28
Regno Unito	6,81	552	12,64	1 146
Svezia	—	—	81,02	4 963
Svizzera	—	—	65,26	4 888
Turchia	—	—	29,28	3 351
Ungheria	—	—	329,08	31 275
Iran	—	—	1,66	1 201
Unione del Sud Africa	—	—	61,50	6 294
Messico	—	—	3,50	243
Stati Uniti	474,38	68 194	201,73	20 198
Australia	—	—	0,30	164

3097 FIOCCO DI FIBRE TESSILI ARTIFICIALI, IN MASSA — a base di cellulosa: all'acetato

Totale	**3 369,45**	**242 361**	**2,31**	**283**
di cui imp. temp.	*496,23*	*38 644*	—	—
di cui riesp.	—	—	*0,15*	*34*
Francia	3,32	336	—	—
Germania (Rep. fed.)	1 287,17	75 846	0,15	34
Regno Unito	2 056,29	164 345	—	—
Canadà	—	—	2,16	249
Stati Uniti	22,67	1 834	—	—

3098 — idem: al cupro

Totale	**7 304,73**	**310 899**	**459,35**	**18 215**
di cui riesp.	—	—	*422,18*	*12 855*
Austria	—	—	0,23	78
Francia	—	—	29,37	4 141
Germania (Rep. fed.)	7 304,73	310 899	50,10	1 583
Paesi Bassi	—	—	95,00	2 344
Iran	—	—	138,79	5 122
Pakistan	—	—	136,00	3 551
Australia	—	—	9,86	1 396

3099 — idem: alla viscosa

Totale	**7 715,50**	**261 631**	**214 840,32**	**6 694 562**
di cui imp. o esp. temp.	*632,89*	*20 239*	*8,05*	*353*
di cui riesp.	—	—	*172 388,79*	*5 263 055*
Austria	—	—	181,56	6 792

segue Tav. 11 — CAP. 56

Quantità in quintali (salvo diversa indicazione) e valore in migliaia di lire

MERCI E PAESI	Importazioni		Esportazioni	
	Quantità	Valore	Quantità	Valore
Belgio-Lussemburgo	—	—	116,76	5 788
Bulgaria	—	—	122,72	6 220
Cecoslovacchia	—	—	*1,18*	*37*
Danimarca	—	—	83,68	3 102
Finlandia	—	—	86,63	3 913
Francia	314,55	18 230	574,02	22 044
Germania (Rep. fed.)	6 649,92	216 355	1 399,71	41 588
Grecia	—	—	1 616,42	57 167
Irlanda	—	—	39,39	1 463
Jugoslavia	—	—	3 212,46	133 378
Paesi Bassi	—	—	123,90	4 899
Polonia	—	—	13 573,79	410 072
Portogallo	—	—	4 170,28	142 665
Regno Unito	4,08	118	1 316,72	44 679
Romania	—	—	12 004,57	373 940
Svezia	40,77	1 960	216,59	8 263
Svizzera	49,89	2 363	26,19	1 619
Turchia	—	—	2 532,85	79 732
Ungheria	632,89	20 239	11 358,00	366 682
URSS	—	—	29 067,50	848 107
Cina continentale	—	—	66 967,33	1 844 692
Corea (Repubblica)	—	—	615,20	21 844
Iran	—	—	17 351,63	618 416
Israele	—	—	50,45	2 009
Libano	—	—	4 397,14	138 142
RAU-Siria	—	—	1 430,39	45 798
Etiopia-Eritrea (Fed.)	—	—	4 265,05	157 522
Libia	—	—	0,95	24
Marocco	—	—	47,44	1 445
RAU-Egitto	—	—	115,47	4 071
Rhodesia e Nyassaland	—	—	8,44	202
Unione del Sud Africa	—	—	*15,24*	*525*
Canadà	—	—	527,74	24 396
Cile	—	—	15,65	649
Ecuador	—	—	299,18	11 026
Perù	—	—	2 155,63	77 676
Stati Uniti	23,40	2 366	32 165,66	1 086 480
Uruguay	—	—	1 009,26	38 758
Venezuela	—	—	656,56	18 563
Australia	—	—	920,99	40 174

3100 — altre

Totale	**327,30**	**32 303**	**7 827,53**	**548 607**
Austria	—	—	136,09	10 566
Danimarca	—	—	10,29	1 019
Finlandia	—	—	*2,78*	*199*
Francia	0,10	25	163,18	9 606
Germania (Rep. fed.)	—	—	1 302,68	88 524
Germania (Rep. dem.)	—	—	377,71	28 519
Jugoslavia	—	—	24,18	1 966
Paesi Bassi	—	—	20,00	587
Portogallo	—	—	19,68	1 364
Regno Unito	*326,69*	32 252	—	—
Spagna	—	—	2 351,13	151 495
Svezia	—	—	251,11	15 383
Svizzera	0,51	26	51,17	2 597
Turchia	—	—	174,55	12 020
Ungheria	—	—	30,00	2 125
Corea (Repubblica)	—	—	124,76	7 850
Hong Kong	—	—	64,10	4 777
Iran	—	—	251,30	19 608
Marocco	—	—	253,30	14 435
RAU-Egitto	—	—	29,00	3 160
Unione del Sud Africa	—	—	11,65	994
Bolivia	—	—	97,48	7 749
Canadà	—	—	0,90	73
Colombia	—	—	10,00	967
Ecuador	—	—	62,49	4 700
Guatemala	—	—	4,78	450
Messico	—	—	877,61	56 208
Panama	—	—	284,15	19 252
Stati Uniti	—	—	770,02	76 959
Uruguay	—	—	5,00	444
Australia	—	—	66,34	4 992
Provv. navi aerei esteri	—	—	*0,10*	*19*

FIOCCO DI FIBRE TESSILI ARTIFICIALI, IN MASSA

(stat. 3097-3100)

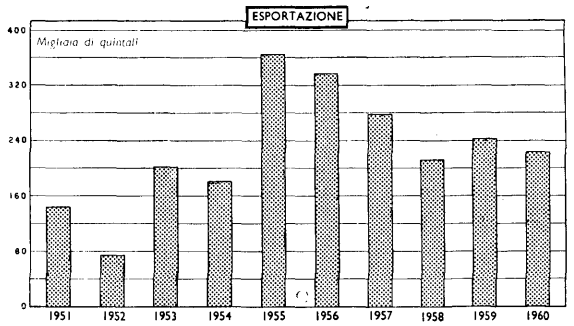

56.02

3101 FASCI DA FIOCCO DI FIBRE TESSILI SINTETICHE ED ARTIFICIALI

MERCI E PAESI	Importazioni		Esportazioni	
	Quantità	Valore	Quantità	Valore
Totale	**1 341,05**	**177 048**	**1 086,94**	**157 664**
di cui imp. temp.	*82,83*	*16 164*	—	—
di cui riesp.	—	—	*809,33*	*112 858*
Francia	17,90	2 588	1 085,17	157 230
Germania (Rep. fed.)	527,25	27 092	0,14	10
Libano	—	—	1,63	424
Stati Uniti	795,90	147 368	—	—

56.03

3102 CASCAMI — di fibre tessili sintetiche

MERCI E PAESI	Importazioni		Esportazioni	
	Quantità	Valore	Quantità	Valore
Totale	**14 934,19**	**501 103**	**5 013,45**	**290 767**
di cui imp. temp.	*1 233,78*	*68 894*	—	—
di cui riesp.	—	—	*238,69*	*6 992*
Austria	346,44	5 744	18,72	1 165
Belgio-Lussemburgo	216,04	6 430	0,60	40
Danimarca	2,50	105	230,09	18 617
Finlandia	—	—	3,00	251
Francia	138,04	5 649	52,07	3 226
Germania (Rep. fed.)	7 693,20	197 971	492,62	12 888
Grecia	—	—	5,93	625
Irlanda	—	—	50,79	1 231
Paesi Bassi	359,97	24 229	6,48	373
Regno Unito	1 454,47	85 433	34,80	3 518
Spagna	—	—	854,50	53 200
Svezia	41,65	1 008	567,21	34 393
Svizzera	928,23	17 922	219,57	8 607
URSS	282,70	4 777	—	—
Cina continentale	—	—	910,00	82 756
Giappone	—	—	*106,00*	*6 088*
Marocco	—	—	82,10	3 961
Unione del Sud Africa	12,96	283	5,08	381
Argentina	4,10	153	—	—
Canadà	75,65	5 130	61,80	2 336
Stati Uniti	2 569,57	108 749	1 213,78	49 334
Australia	808,67	37 520	97,90	7 763
Provv. navi aerei esteri	—	—	0,41	14

Quantità in quintali (salvo diversa indicazione) e valore in migliaia di lire

MERCI E PAESI	Importazioni		Esportazioni	
	Quantità	Valore	Quantità	Valore
3103 — di fibre tessili artificiali				
Totale	**74 417,02**	**1 208 537**	**79,20**	**4 253**
Austria	1 780,94	33 821	—	—
Belgio-Lussemburgo	586,82	10 036	0,32	29
Danimarca	19,54	362	—	—
Francia	221,27	5 327	10,56	784
Germania (Rep. fed.)	11 719,45	261 809	1,73	141
Irlanda	22,99	463	—	—
Jugoslavia	—	—	5,33	288
Norvegia	30,65	701	—	—
Paesi Bassi	4 996,88	71 251	—	—
Regno Unito	2 035,68	36 397	—	—
Svezia	6 187,16	108 810	—	—
Svizzera	3 763,22	71 075	31,26	209
India	682,95	11 522	—	—
RAU-Siria	—	—	30,00	2 802
Libia	56,80	436	—	—
Canadà	1 808,42	20 268	—	—
Stati Uniti	37 837,65	519 294	—	—
Uruguay	21,00	2 043	—	—
Australia	2 645,60	54 922	—	—
56.04				
3104 FIBRE TESSILI IN FIOCCO E CASCAMI DI FIBRE TESSILI CARDATI, PETTINATI O ALTRIMENTI PREPARATI PER LA FILATURA — sintetiche				
Totale	**917,19**	**118 364**	**3 669,13**	**466 610**
di cui riesp.	—	—	*1 669,86*	*256 015*
Austria	—	—	102,64	8 156
Belgio-Lussemburgo	—	—	384,77	66 763
Bulgaria	—	—	99,00	1 059
Danimarca	—	—	0,78	152
Finlandia	—	—	5,00	505
Francia	16,33	2 172	27,54	1 835
Germania (Rep. fed.)	740,41	99 016	187,55	28 134
Grecia	—	—	76,89	9 825
Jugoslavia	—	—	189,54	29 838
Paesi Bassi	5,08	391	115,54	22 080
Portogallo	—	—	119,99	22 119
Regno Unito	94,67	8 529	61,09	6 671
Spagna	—	—	1 251,20	179 706
Svezia	—	—	176,24	11 787
Svizzera	—	—	133,07	13 612
Ungheria	—	—	56,35	7 403
Hong Kong	—	—	45,77	2 343
Israele	—	—	201,95	32 190
Kuwait	—	—	0,42	43
Libano	—	—	0,28	39
Unione del Sud Africa	—	—	18,14	1 216
Argentina	—	—	19,99	4 447
Canadà	15,15	1 805	—	—
Perù	—	—	4,92	724
Stati Uniti	45,55	6 451	383,20	15 248
Venezuela	—	—	6,73	627
Provv. navi aerei esteri	—	—	0,54	88
3105 — artificiali				
Totale	**1 677,48**	**63 012**	**31 240,25**	**1 406 165**
di cui reimp. o riesp.	*0,31*	*45*	*23 302,84*	*1 115 893*
Austria	—	—	49,50	3 500
Belgio-Lussemburgo	—	—	90,94	4 589
Bulgaria	—	—	4 698,35	210 695
Danimarca	—	—	0,55	71
Francia	122,14	22 000	60,15	2 105
Germania (Rep. fed.)	1 165,33	25 724	9,64	607
Grecia	—	—	279,72	8 400
Jugoslavia	—	—	188,58	8 470
Paesi Bassi	—	—	1,67	86
Regno Unito	69,88	3 605	7,03	386
Romania	—	—	9 273,71	432 060
Svezia	—	—	0,54	66
Svizzera	275,25	9 000	6,99	418
Turchia	—	—	12,36	478
Ungheria	—	—	3 239,42	158 765
Cina continentale	—	—	9 598,24	473 743
Corea (Repubblica)	—	—	88,46	3 892
Israele	—	—	6,47	387
Libano	—	—	0,94	47
Mozambico	—	—	0,65	125
RAU-Egitto	—	—	49,36	3 921
Rhodesia e Nyassaland	—	—	1 312,97	34 047
Unione del Sud Africa	—	—	2 238,79	57 280
Argentina	—	—	10,46	731
Guatemala	—	—	9,47	459
Messico	—	—	0,23	404
Stati Uniti	44,88	2 683	0,38	141
Venezuela	—	—	0,03	15
Australia	—	—	4,65	277
56.05				
3106 FILATI DI FIBRE TESSILI SINTETICHE NON PREPARATI PER LA VENDITA AL MINUTO, SEMPLICI — non torti o torti a meno di 400 giri: greggi o imbianchiti				
Totale	**405,80**	**166 228**	**365,18**	**73 513**
di cui riesp.	—	—	*28,15*	*5 596*
Austria	—	—	93,12	36 143
Belgio-Lussemburgo	264,71	99 998	2,29	566
Finlandia	—	—	3,09	507
Francia	11,51	4 725	0,56	70
Germania (Rep. fed.)	105,23	53 480	61,01	9 261
Grecia	—	—	7,80	1 591
Jugoslavia	—	—	0,27	25
Norvegia	0,18	18	—	—
Paesi Bassi	—	—	42,20	7 186
Portogallo	—	—	3,26	458
Regno Unito	4,04	1 003	24,78	3 131
Svezia	—	—	46,22	3 019
Svizzera	19,76	6 791	47,19	6 106
Cipro	—	—	2,27	762
Corea (Repubblica)	0,34	201	—	—
Libia	—	—	9,05	458
Unione del Sud Africa	—	—	19,21	3 917
Canadà	—	—	0,44	76
Guatemala	—	—	2,02	201
Stati Uniti	0,03	12	0,40	36
3107 — idem: altri				
Totale	**39,68**	**9 189**	**768,06**	**131 197**
di cui riesp.	—	—	*11,89*	*4 835*
Austria	—	—	0,91	350
Belgio-Lussemburgo	—	—	14,22	2 471
Danimarca	—	—	7,66	1 859
Finlandia	—	—	8,41	1 996
Francia	0,50	149	9,47	1 871
Germania (Rep. fed.)	36,77	8 127	133,48	23 452
Grecia	—	—	1,64	293
Irlanda	—	—	1,01	48
Jugoslavia	—	—	18,25	4 303
Paesi Bassi	—	—	41,07	5 728
Regno Unito	—	—	200,19	32 099
Svezia	—	—	0,44	162
Svizzera	—	—	203,62	32 837
Hong Kong	—	—	0,20	18
Israele	—	—	3,47	614
Kuwait	—	—	0,45	380
RAU-Siria	—	—	0,03	11
Unione del Sud Africa	—	—	122,94	22 552
Argentina	—	—	0,04	17
Canadà	—	—	0,56	136
Stati Uniti	2,41	913	—	—
3108 — torti a 400 giri o più: greggi o imbianchiti				
Totale	**0,92**	**262**	**48,40**	**14 416**
di cui riesp.	—	—	*25,71*	*7 979*
Austria	—	—	4,39	1 520
Belgio-Lussemburgo	—	—	2,31	573
Danimarca	—	—	1,05	315
Francia	0,45	110	—	—

segue Tav. 11 — CAP. 56

Quantità in quintali (salvo diversa indicazione) e valore in migliaia di lire

MERCI E PAESI	Importazioni		Esportazioni	
	Quantità	Valore	Quantità	Valore
Germania (Rep. fed.)	—	—	3,53	1 392
Norvegia	—	—	0,25	17
Paesi Bassi	—	—	14,94	3 763
Portogallo	—	—	0,45	211
Regno Unito	0,47	152	9,68	1 988
Spagna	—	—	6,95	2 707
Svizzera	—	—	0,40	119
Libia	—	—	1,70	1 104
Unione del Sud Africa	—	—	2,28	566
Stati Uniti	—	—	0,47	141
3109 — idem: altri				
Totale	**1,16**	**338**	**74,48**	**13 483**
di cui riesp.	—	—	*7,47*	*2 136*
Austria	—	—	0,19	73
Francia	0,35	81	28,58	2 850
Germania (Rep. fed.)	0,81	257	27,81	4 767
Paesi Bassi	—	—	5,18	1 223
Regno Unito	—	—	2,22	434
Svezia	—	—	2,17	895
Iran	—	—	7,59	3 005
Libia	—	—	0,56	198
Rhodesia e Nyassaland	—	—	0,18	38
3110 Filati di fibre tessili sintetiche ecc. — ritorti o ritorti su ritorto (câblés): greggi o imbianchiti				
Totale	**91,49**	**39 042**	**284,98**	**77 132**
di cui riesp.	—	—	*227,07*	*70 118*
Austria	—	—	25,70	7 883
Belgio-Lussemburgo	7,47	1 626	29,19	3 688
Danimarca	—	—	52,29	15 779
Finlandia	—	—	142,13	45 137
Francia	63,92	30 332	—	—
Germania (Rep. fed.)	0,06	35	0,20	39
Paesi Bassi	—	—	4,39	1 077
Regno Unito	1,50	831	—	—
Spagna	—	—	0,59	312
Svizzera	18,54	6 218	0,15	59
Turchia	—	—	2,98	1 073
Tanganica	—	—	22,69	1 409
Stati Uniti	—	—	4,67	676
3111 — idem: altri				
Totale	**7,47**	**1 207**	**2 778,18**	**861 939**
di cui riesp.	—	—	*2 455,54*	*805 902*
Austria	—	—	484,27	144 729
Belgio-Lussemburgo	—	—	29,14	5 731
Danimarca	—	—	728,37	230 553
Finlandia	—	—	1 246,49	430 901
Francia	—	—	2,54	1 062
Germania (Rep. fed.)	7,45	1 174	20,83	4 351
Paesi Bassi	—	—	229,08	34 146
Portogallo	—	—	0,10	13
Regno Unito	—	—	14,42	2 646
Svizzera	—	—	6,90	1 283
Iran	—	—	4,69	1 975
RAU-Siria	—	—	0,69	264
Stati Uniti	0,02	33	—	—
Venezuela	—	—	10,62	4 266
Provv. navi aerei esteri	—	—	0,04	19
3112 Filati di fibre tessili artificiali — semplici: greggi o imbianchiti				
Totale	**214,17**	**20 520**	**6 350,85**	**426 053**
di cui imp. temp.	*132,12*	*10 804*	—	—
di cui riesp.	—	—	*581,96*	*44 212*
Albania	—	—	30,00	4 389
Austria	—	—	282,34	17 305
Belgio-Lussemburgo	2,98	450	127,89	6 882
Danimarca	—	—	49,19	4 340
Finlandia	—	—	355,03	22 656
Francia	0,81	139	23,28	3 744
Germania (Rep. fed.)	151,11	13 363	403,94	36 393
Grecia	—	—	4,00	303
Jugoslavia	—	—	48,95	2 726
Paesi Bassi	—	—	296,73	33 804
Portogallo	—	—	1,05	142
Regno Unito	14,14	2 066	—	—
Svezia	13,22	1 293	931,46	61 712
Svizzera	31,91	3 209	213,39	12 370
URSS	—	—	2,40	288
Cipro	—	—	15,13	1 051
India	—	—	12,10	1 558
Israele	—	—	221,92	13 269
Libano	—	—	20,97	2 138
Malesia (Federazione)	—	—	0,15	19
RAU-Siria	—	—	98,60	8 902
Chenia	—	—	45,02	3 028
Libia	—	—	5,64	749
Marocco	—	—	633,78	30 936
RAU-Egitto	—	—	12,48	986
Rhodesia e Nyassaland	—	—	41,22	2 063
Tanganica	—	—	63,17	3 926
Tunisia	—	—	29,34	1 433
Unione del Sud Africa	—	—	274,06	17 519
Canadà	—	—	35,75	3 062
Costarica	—	—	1,97	129
Cuba	—	—	1 945,55	114 915
Ecuador	—	—	4,99	343
Guatemala	—	—	24,43	1 720
Salvador	—	—	14,19	1 868
Stati Uniti	—	—	15,09	2 129
Australia	—	—	64,95	7 208
Nuova Zelanda	—	—	0,70	48
3113 — idem: altri				
Totale	**33,39**	**10 639**	**3 205,99**	**232 181**
di cui riesp.	—	—	*306,00*	*38 130*
Austria	1,16	908	26,10	2 153
Belgio-Lussemburgo	—	—	3,04	385
Danimarca	0,36	101	112,14	9 401
Finlandia	—	—	895,66	86 269
Francia	6,46	2 787	100,97	8 845
Germania (Rep. fed.)	11,31	972	18,05	1 952
Irlanda	—	—	161,44	11 540
Jugoslavia	—	—	0,26	87
Paesi Bassi	—	—	441,52	32 156
Regno Unito	14,10	5 871	0,23	23
Svezia	—	—	4,19	724
Svizzera	—	—	20,58	2 564
Cipro	—	—	0,40	45
India	—	—	20,01	1 093
Iran	—	—	4,00	703
Israele	—	—	81,75	6 726
Libano	—	—	17,32	1 060
Libia	—	—	5,00	785
Madagascar	—	—	161,08	3 528
Marocco	—	—	6,05	446
RAU-Egitto	—	—	46,19	7 239
Rhodesia e Nyassaland	—	—	594,16	15 441
Unione del Sud Africa	—	—	43,48	3 383
Canadà	—	—	3,32	256
Costarica	—	—	45,18	5 146
Cuba	—	—	220,08	12 937
Guatemala	—	—	131,40	13 073
Salvador	—	—	13,91	1 831
Stati Uniti	—	—	0,09	16
Venezuela	—	—	0,17	16
Australia	—	—	28,22	2 358
3114 — ritorti o ritorti su ritorto (câblés): greggi o imbianchiti				
Totale	**27,64**	**3 541**	**4 311,66**	**340 656**
di cui riesp.	—	—	*560,32*	*40 716*
Austria	—	—	48,58	6 025
Belgio-Lussemburgo	—	—	622,54	34 265
Danimarca	—	—	11,27	997
Finlandia	—	—	188,24	12 645
Francia	3,25	407	164,23	26 207

Quantità in quintali (salvo diversa indicazione) e valore in migliaia di lire

MERCI E PAESI	Importazioni		Esportazioni	
	Quantità	Valore	Quantità	Valore
Germania (Rep. fed.)	2,55	235	114,84	14 567
Norvegia	—	—	3,02	505
Paesi Bassi	—	—	43,75	3 758
Regno Unito	—	—	9,79	907
Svezia	—	—	128,07	9 002
Svizzera	21,84	2 899	116,61	13 472
Cipro	—	—	9,76	678
India	—	—	234,98	22 699
Israele	—	—	684,60	48 636
Libano	—	—	99,46	7 767
Madagascar	—	—	20,70	1 159
Marocco	—	—	104,55	7 182
RAU-Egitto	—	—	30,06	4 315
Somalia (Amm. ital.)	—	—	35,34	2 554
Tanganica	—	—	22,65	1 597
Tunisia	—	—	30,00	1 905
Unione del Sud Africa	—	—	107,17	7 300
Canadà	—	—	10,24	988
Costarica	—	—	1,00	66
Cuba	—	—	47,79	3 685
Salvador	—	—	4,76	459
Stati Uniti	—	—	5,72	1 042
Venezuela	—	—	2,43	287
Australia	—	—	1 409,51	105 987

3115 — idem: altri

Totale	**142,02**	**13 974**	**4 994,00**	**477 568**
di cui riesp.	—	—	*213,26*	*18 856*
Austria	2,52	348	59,37	4 422
Belgio-Lussemburgo	—	—	731,15	45 356
Bulgaria	—	—	199,82	18 539
Danimarca	—	—	32,18	2 775
Finlandia	—	—	128,34	11 210
Francia	117,52	11 521	132,88	11 771
Germania (Rep. fed.)	2,50	205	14,52	1 214
Irlanda	—	—	320,70	31 857
Jugoslavia	—	—	5,46	930
Malta	—	—	0,79	319
Paesi Bassi	—	—	30,19	3 593
Portogallo	—	—	0,59	140
Regno Unito	—	—	0,18	40
Svezia	—	—	3,29	1 220
Svizzera	19,29	1 871	69,88	6 259
Hong Kong	—	—	10,13	737
Israele	—	—	311,28	24 754
Libano	—	—	44,09	2 518
RAU-Siria	—	—	18,47	1 446
Marocco	—	—	43,10	3 165
RAU-Egitto	—	—	92,13	12 725
Rhodesia e Nyassaland	—	—	35,40	5 115
Tanganica	—	—	6,98	648
Unione del Sud Africa	—	—	203,89	9 376
Brasile	—	—	0,13	17
Cuba	—	—	1 017,17	108 360
Guatemala	—	—	1 308,67	152 378
Salvador	—	—	25,95	3 258
Stati Uniti	0,19	29	8,89	1 033
Venezuela	—	—	0,47	151
Australia	—	—	108,86	9 761
Paese non accertato	—	—	28,95	2 457
Provv. navi aerei esteri	—	—	0,10	24

56.06

3116 Filati di fibre tessili in fiocco, preparati per la vendita al minuto — di fibre tessili sintetiche

Totale	**27,37**	**17 639**	**35,64**	**8 555**
di cui riesp.	—	—	*27,65*	*6 227*
Austria	0,30	443	3,37	228
Francia	0,79	570	—	—
Germania (Rep. fed.)	25,99	16 369	3,10	1 023
Paesi Bassi	—	—	0,10	29
Portogallo	—	—	0,05	41
Regno Unito	—	—	0,10	285
Svizzera	0,10	97	0,66	229
Turchia	—	—	3,16	1 393
Giappone	—	—	24,00	4 614
Pakistan	—	—	0,46	121
Libia	—	—	0,14	220
Somalia (Amm. ital.)	—	—	0,11	56
Stati Uniti	0,19	160	0,39	316

3117 — di fibre tessili artificiali

Totale	**1,14**	**315**	**37,74**	**8 002**
di cui riesp.	—	—	*5,63*	*631*
Austria	—	—	0,10	10
Belgio-Lussemburgo	—	—	0,02	8
Danimarca	—	—	0,26	22
Francia	—	—	19,56	2 662
Germania (Rep. fed.)	0,37	152	2,53	1 061
Grecia	—	—	0,12	38
Irlanda	—	—	0,60	62
Svezia	—	—	0,04	5
Svizzera	0,77	163	0,22	33
Ungheria	—	—	0,04	15
Congo belga	—	—	3,90	540
Somalia (Amm. ital.)	—	—	5,41	512
Tunisia	—	—	1,43	178
Stati Uniti	—	—	3,51	2 856

56.07

3118 Tessuti di fibre tessili sintetiche — crespi: puri

Totale	**0,43**	**385**	**26,06**	**4 809**
di cui imp. temp.	*0,17*	*81*	—	—
Austria	—	—	4,48	532
Belgio-Lussemburgo	—	—	8,01	937
Francia	0,21	217	0,01	13
Germania (Rep. fed.)	—	—	1,13	758
Irlanda	—	—	0,03	20
Norvegia	—	—	0,03	19
Paesi Bassi	0,17	81	0,05	15
Portogallo	—	—	0,09	46
Regno Unito	0,05	87	0,39	298
Svezia	—	—	0,02	5
India	—	—	0,07	9
Tunisia	—	—	7,39	902
Unione del Sud Africa	—	—	3,76	486
Stati Uniti	—	—	0,40	60
Venezuela	—	—	0,20	709

3119 — idem: misti con altre materie tessili, contenenti lana e/o peli fini in misura superiore a 10 per cento

Totale	**3,81**	**674**	**4,44**	**1 376**
Austria	3,66	616	0,35	231
Belgio-Lussemburgo	—	—	0,03	28
Francia	—	—	0,10	12
Paesi Bassi	—	—	1,18	627
Svezia	—	—	0,59	73
Svizzera	0,15	58	—	—
Somalia (Amm. ital.)	—	—	0,90	80
Unione del Sud Africa	—	—	1,19	308
Provv. navi aerei esteri	—	—	0,10	17

3120 — idem: misti con altre materie tessili, altri

Totale	**23,60**	**580**	**36,92**	**9 798**
di cui riesp.	—	—	*2,17*	*735*
Austria	—	—	1,41	610
Belgio-Lussemburgo	—	—	0,09	62
Danimarca	—	—	0,07	18
Germania (Rep. fed.)	—	—	0,73	369
Grecia	—	—	4,95	1 363
Irlanda	—	—	0,28	130
Paesi Bassi	—	—	0,02	6
Regno Unito	—	—	1,94	754
Svezia	—	—	1,31	651

segue Tav. 11 — CAP. 56

Quantità in quintali (salvo diversa indicazione) e valore in migliaia di lire

MERCI E PAESI	Importazioni		Esportazioni	
	Quantità	Valore	Quantità	Valore
Svizzera	—	—	4,03	1 288
Hong Kong	—	—	3,09	803
Thailandia	—	—	17,82	3 241
Stati Uniti	23,60	580	1,18	503
3121 — tessuti graticolati ed altri tessuti radi: lisci				
Totale	**32,53**	**22 634**	**3,98**	**1 976**
di cui riesp.	—	—	*1,15*	*606*
Belgio-Lussemburgo	—	—	0,13	42
Francia	0,72	178	—	—
Germania (Rep. fed.)	24,32	17 580	—	—
Malta	—	—	2,11	807
Regno Unito	2,00	857	0,58	450
Svizzera	5,29	3 858	—	—
Unione del Sud Africa	—	—	0,01	71
Dip. franc. Africa occ.	—	—	1,15	606
Stati Uniti	0,20	161	—	—
3122 — idem: operati				
Totale	**2,16**	**1 626**	**5,72**	**2 083**
di cui riesp.	—	—	*4,83*	*1 687*
Belgio-Lussemburgo	—	—	1,92	623
Finlandia	—	—	2,91	1 064
Germania (Rep. fed.)	1,39	793	—	—
Regno Unito	0,07	96	—	—
Svezia	—	—	0,89	396
Svizzera	0,12	128	—	—
Stati Uniti	0,58	609	—	—
3123 — non nominati, puri, lisci: greggi o imbianchiti				
Totale	**25,76**	**11 941**	**36,98**	**8 651**
di cui imp. temp.	*8,97*	*4 616*	—	—
Austria	1,13	715	—	—
Belgio-Lussemburgo	0,26	147	—	—
Francia	1,18	503	0,54	285
Germania (Rep. fed.)	18,63	7 417	1,69	568
Jugoslavia	—	—	0,03	67
Paesi Bassi	—	—	0,13	110
Regno Unito	0,10	115	3,79	1 929
Svezia	0,27	75	—	—
Svizzera	3,95	2 589	1,02	297
Libano	—	—	0,46	220
Unione del Sud Africa	—	—	0,31	96
Argentina	—	—	0,30	119
Perù	—	—	0,99	301
Stati Uniti	0,24	380	0,71	273
Uruguay	—	—	0,09	70
Australia	—	—	26,92	4 316
3124 — idem: tinti od a colori				
Totale	**18,55**	**13 951**	**1 190,96**	**242 386**
di cui riesp.	—	—	*158,79*	*44 059*
Austria	—	—	20,73	3 760
Belgio-Lussemburgo	0,19	138	12,68	3 631
Danimarca	—	—	15,23	2 350
Finlandia	—	—	13,60	2 041
Francia	10,29	9 435	163,27	32 957
Germania (Rep. fed.)	1,59	674	63,64	11 023
Grecia	—	—	0,17	346
Jugoslavia	—	—	18,65	10 581
Malta	—	—	1,13	296
Norvegia	—	—	103,29	14 924
Paesi Bassi	0,25	259	23,74	7 296
Portogallo	—	—	0,31	204
Regno Unito	0,95	636	167,44	38 015
Svezia	—	—	51,19	12 782
Svizzera	4,15	1 910	43,08	18 851
Afganistan	—	—	0,06	54
Cipro	—	—	0,29	92
Irak	—	—	6,20	1167
Israele	—	—	2,96	748
Libano	—	—	20,17	4 122
Malesia (Federazione)	—	—	17,45	2 691
Algeria	—	—	18,84	2 031
Ghana (Costa d'Oro)	—	—	0,24	265
Libia	—	—	1,41	702
Marocco	—	—	38,21	3 981
Mozambico	—	—	0,06	65
Rhodesia e Nyassaland	—	—	1,58	1 757
Somalia (Amm. ital.)	—	—	0,10	46
Unione del Sud Africa	—	—	311,07	52 048
Dip. franc. Africa occ.	—	—	2,79	356
Bolivia	—	—	5,42	1 392
Canadà	—	—	22,84	3 804
Cile	—	—	1,90	313
Perù	—	—	0,16	49
Stati Uniti	1,13	899	29,74	4 713
Nuova Zelanda	—	—	11,32	2 933
3125 — idem: stampati				
Totale	**2,79**	**1 561**	**53,75**	**42 524**
di cui riesp.	—	—	*9,95*	*7 435*
Austria	—	—	0,04	77
Belgio-Lussemburgo	—	—	1,00	598
Finlandia	—	—	0,64	320
Francia	0,45	488	0,10	44
Germania (Rep. fed.)	1,85	886	8,99	6 815
Grecia	—	—	0,67	224
Norvegia	—	—	0,33	57
Paesi Bassi	—	—	0,38	417
Regno Unito	—	—	3,49	1 703
Spagna	—	—	0,09	120
Svizzera	0,02	39	2,49	1 008
Iran	—	—	16,08	23 607
Libano	—	—	0,93	1 750
Malesia (Federazione)	—	—	0,04	49
Congo belga	—	—	1,46	604
Ghana (Costa d'Oro)	—	—	0,46	404
Libia	—	—	6,14	1 302
Somalia francese	—	—	0,41	110
Unione del Sud Africa	—	—	0,26	245
Canadà	—	—	0,03	32
Ecuador	—	—	0,02	32
Guatemala	—	—	0,57	615
Stati Uniti	0,47	148	8,52	1 996
Dip. franc. Am. sett. centr.	—	—	0,11	14
Australia	—	—	0,18	246
Nuova Zelanda	—	—	0,32	135
3126 — non nominati, puri, operati: greggi o imbianchiti				
Totale	**0,38**	**417**	**21,13**	**4 804**
Danimarca	—	—	2,40	432
Germania (Rep. fed.)	0,16	85	0,45	120
Jugoslavia	—	—	0,98	216
Paesi Bassi	—	—	0,14	136
Regno Unito	0,22	332	—	—
Svezia	—	—	0,86	288
Svizzera	—	—	10,16	2 536
Giordania	—	—	0,20	156
Irak	—	—	5,93	915
Rhodesia e Nyassaland	—	—	0,01	5
3127 — idem: tinti od a colori				
Totale	**1,74**	**1 098**	**62,92**	**23 674**
di cui riesp.	—	—	*2,20*	*1 547*
Austria	0,78	200	12,22	3 789
Belgio-Lussemburgo	—	—	1,06	282
Finlandia	—	—	0,06	8
Francia	0,96	898	12,91	1 789
Germania (Rep. fed.)	—	—	1,88	593
Jugoslavia	—	—	24,02	11 521
Paesi Bassi	—	—	0,08	71
Portogallo	—	—	0,03	19
Regno Unito	—	—	0,73	501
Svezia	—	—	0,37	286

Quantità in quintali (salvo diversa indicazione) e valore in migliaia di lire

MERCI E PAESI	Importazioni		Esportazioni	
	Quantità	Valore	Quantità	Valore
Svizzera	—	—	0,77	466
Congo belga	—	—	0,15	47
Rhodesia e Nyassaland	—	—	0,16	234
Unione del Sud Africa	—	—	2,01	1 353
Dip. franc. Africa occ.	—	—	1,36	572
Canadà	—	—	1,13	255
Messico	—	—	0,25	111
Stati Uniti	—	—	3,53	1 662
Dip. oland. Am. centr.	—	—	0,20	115
3128 — idem: stampati				
Totale	—	—	**5,51**	**2 634**
Danimarca	—	—	0,50	157
Francia	—	—	0,04	29
Germania (Rep. fed.)	—	—	0,31	192
Libano	—	—	1,39	450
Congo belga	—	—	1,71	1 356
Somalia (Amm. ital.)	—	—	0,64	129
Canadà	—	—	0,88	296
Stati Uniti	—	—	0,04	25
3129 — non nominati, misti con altre materie tessili contenenti seta o borra di seta (schappe) in misura superiore a 6 ma non superiore a 10 per cento				
Totale	—	—	**5,03**	**2 296**
di cui riesp.	—	—	*1,15*	*689*
Belgio-Lussemburgo	—	—	0,63	190
Finlandia	—	—	0,05	67
Francia	—	—	1,17	253
Germania (Rep. fed.)	—	—	0,16	53
Paesi Bassi	—	—	0,16	137
Spagna	—	—	0,46	223
Svezia	—	—	0,13	78
Svizzera	—	—	0,15	77
Iran	—	—	0,92	455
Stati Uniti	—	—	0,05	74
Australia	—	—	1,15	689
3130 — idem: altri, contenenti lana e/o peli fini in misura superiore a 10 per cento				
Totale	**1,66**	**932**	**4 379,68**	**1 501 508**
di cui imp. temp.	*0,24*	*74*	—	—
di cui riesp.	—	—	*1 642,36*	*790 518*
Austria	—	—	160,53	74 355
Belgio-Lussemburgo	—	—	45,82	15 070
Danimarca	—	—	270,82	87 418
Finlandia	—	—	17,79	5 083
Francia	0,49	450	111,30	21 829
Germania (Rep. fed.)	0,40	101	1 119,61	430 635
Grecia	—	—	5,38	2 352
Irlanda	—	—	2,04	624
Iugoslavia	—	—	326,09	76 929
Norvegia	—	—	51,22	20 143
Paesi Bassi	0,56	119	437,70	202 313
Polonia	—	—	0,42	241
Regno Unito	0,21	262	149,61	30 220
Svezia	—	—	1 162,00	375 948
Svizzera	—	—	62,29	21 623
Cipro	—	—	1,83	308
Giordania	—	—	2,04	562
Israele	—	—	39,44	10 289
Libano	—	—	31,50	14 602
Altri Paesi d'Arabia	—	—	1,90	608
Chenia	—	—	0,87	228
Libia	—	—	2,19	720
Nigeria	—	—	3,87	2 153
RAU-Egitto	—	—	1,11	726
Unione del Sud Africa	—	—	312,35	99 734
Canadà	—	—	0,55	106
Stati Uniti	—	—	57,24	6 355
Dip. brit. Am. sett. e centr.	—	—	1,17	181
Paese non accertato	—	—	1,00	153
3131 — idem: altri				
Totale	**183,42**	**31 165**	**2 248,08**	**473 352**
di cui imp. o esp. temp.	*152,67*	*16 940*	*0,25*	*156*
di cui riesp.	—	—	*217,27*	*37 625*
Austria	—	—	120,51	20 216
Belgio-Lussemburgo	—	—	120,39	28 790
Danimarca	—	—	52,44	11 923
Finlandia	—	—	73,45	16 192
Francia	2,51	1 193	134,17	37 187
Germania (Rep. fed.)	1,93	689	227,11	53 028
Grecia	—	—	38,13	7 388
Irlanda	—	—	0,05	12
Islanda	—	—	1,75	653
Malta	—	—	5,46	693
Norvegia	—	—	39,83	8 716
Paesi Bassi	0,38	69	120,28	28 139
Regno Unito	—	—	59,25	10 672
Svezia	—	—	370,52	83 962
Svizzera	143,06	13 434	22,35	8 565
Ungheria	—	—	0,04	5
Cipro	—	—	1,24	285
Giordania	—	—	0,89	413
Hong Kong	—	—	0,92	450
Irak	—	—	3,45	457
Iran	—	—	6,65	2 444
Israele	—	—	20,24	4 618
Libano	—	—	3,14	1 202
RAU-Siria	—	—	0,06	6
Algeria	—	—	204,57	30 107
Chenia	—	—	6,45	1 521
Congo belga	—	—	43,15	5 297
Etiopia-Eritrea (Fed.)	—	—	0,62	93
Libia	—	—	15,84	2 830
Marocco	—	—	0,05	15
Mozambico	—	—	16,52	3 482
Tunisia	—	—	35,50	6 275
Unione del Sud Africa	—	—	300,95	60 344
Altre dip. franc. Africa eq.	—	—	0,92	172
Dip. franc. Africa occ.	—	—	5,17	2 855
Canadà	—	—	5,06	1 873
Cile	—	—	4,57	414
Guatemala	—	—	1,78	853
Messico	—	—	0,21	181
Panama	—	—	0,41	81
Stati Uniti	35,54	15 780	165,77	26 877
Venezuela	—	—	2,24	801
Australia	—	—	9,86	2 187
Nuova Zelanda	—	—	5,71	1 040
Provv. navi aerei esteri	—	—	0,41	38
3132 TESSUTI DI FIBRE TESSILI ARTIFICIALI — follati: contenenti lana e/o peli fini, in misura superiore a 10 per cento				
Totale	**2,99**	**598**	**1 174,88**	**217 436**
di cui riesp.	—	—	*13,90*	*4 153*
Austria	—	—	49,73	8 244
Belgio-Lussemburgo	—	—	42,79	5 636
Danimarca	—	—	4,21	1 125
Finlandia	—	—	0,21	30
Francia	—	—	5,64	619
Germania (Rep. fed.)	2,99	598	650,44	124 369
Grecia	—	—	12,33	2 610
Norvegia	—	—	0,72	121
Paesi Bassi	—	—	11,19	2 087
Regno Unito	—	—	9,90	2 024
Svezia	—	—	197,25	32 211
Svizzera	—	—	85,87	20 242
Cipro	—	—	2,35	557
Giordania	—	—	22,17	1 794
Kuwait	—	—	3,19	562
RAU-Siria	—	—	3,83	804
Congo belga	—	—	3,68	600
Etiopia-Eritrea (Fed.)	—	—	14,91	2 364
Libia	—	—	0,53	195
RAU-Egitto	—	—	5,40	1 422
Unione del Sud Africa	—	—	28,55	5 118
Canadà	—	—	4,38	688
Ecuador	—	—	0,48	106
Stati Uniti	—	—	9,00	2 981
Australia	—	—	6,13	927

segue Tav 11 — CAP. 56

Quantità in quintali (salvo diversa indicazione) e valore in migliaia di lire

MERCI E PAESI	Importazioni		Esportazioni	
	Quantità	Valore	Quantità	Valore
3133 — idem: altri				
Totale	**7,49**	**1 696**	**1 109,60**	**146 042**
di cui riesp.	—	—	*785,79*	*78 488*
Austria	—	—	33,95	12 529
Belgio-Lussemburgo	—	—	28,85	6 758
Danimarca	—	—	3,01	799
Finlandia	—	—	20,70	2 578
Francia	0,16	139	80,76	7 284
Germania (Rep. fed.)	1,40	309	56,55	10 456
Grecia	—	—	32,03	5 133
Malta	—	—	3,12	688
Norvegia	—	—	9,00	1 594
Paesi Bassi	1,08	170	27,09	5 327
Regno Unito	—	—	87,80	11 380
Svezia	0,52	42	15,38	1 909
Svizzera	4,33	1 036	14,79	6 162
Cipro	—	—	16,19	2 168
Giordania	—	—	2,27	155
Irak	—	—	18,42	2 551
Libano	—	—	34,27	2 470
Algeria	—	—	2,87	227
Congo belga	—	—	13,40	1 859
Etiopia-Eritrea (Fed.)	—	—	4,54	864
Ghana (Costa d'Oro)	—	—	2,08	180
Marocco	—	—	457,55	50 707
Mozambico	—	—	4,65	333
Tunisia	—	—	45,36	3 111
Unione del Sud Africa	—	—	0,28	81
Dip. franc. Africa occ.	—	—	4,38	307
Haiti	—	—	6,02	450
Stati Uniti	—	—	0,38	60
Venezuela	—	—	11,74	2 579
Dip. brit. Am. merid.	—	—	45,02	3 356
Dip. brit. Am. sett. e centr.	—	—	2,65	183
Australia	—	—	6,39	577
Dip. USA in Oceania	—	—	18,11	1 227
3134 — non follati, lisci greggi o imbianchiti: contenenti lana e/o peli fini, in misura superiore a 10 per cento				
Totale	**83,28**	**13 431**	**42,27**	**9 108**
di cui imp. temp.	*31,45*	*2 268*	—	—
di cui riesp.	—	—	0,97	*232*
Belgio-Lussemburgo	0,80	178	2,27	324
Danimarca	—	—	0,32	93
Francia	36,54	4 681	0,42	106
Germania (Rep. Fed.)	12,67	5 617	2,81	388
Paesi Bassi	—	—	6,36	1 193
Regno Unito	—	—	7,70	2 025
Svezia	1,04	362	—	—
Svizzera	0,78	325	3,92	1 499
Giappone	31,45	2 268	—	—
Libia	—	—	0,47	101
Marocco	—	—	4,66	590
Sudan	—	—	3,34	623
Unione del Sud Africa	—	—	8,27	1 334
Stati Uniti	—	—	1,13	669
Provv. navi aerei esteri	—	—	0,60	163
3135 — idem: altri				
Totale	**11 586,37**	**817 237**	**1 023,73**	**78 226**
di cui imp. temp.	*11 446,62*	*799 858*	—	—
di cui riesp.	—	—	*224,26*	*15 263*
Austria	48,33	6 883	3,47	516
Belgio-Lussemburgo	2 981,62	192 069	2,90	684
Danimarca	—	—	0,73	155
Finlandia	—	—	2,98	788
Francia	16,29	1 978	27,21	3 523
Germania (Rep. fed.)	194,52	24 600	293,81	25 659
Grecia	—	—	2,96	342
Malta	—	—	0,66	124
Norvegia	—	—	1,45	126
Paesi Bassi	1,18	158	21,53	4 992
Regno Unito	2 119,68	154 585	33,26	8 579
Svezia	—	—	2,07	354
Svizzera	2 153,05	135 533	44,60	4 680
Cina continentale	124,81	9 446	—	—
Cipro	—	—	1,23	174
Giappone	3 600,44	258 583	—	—
Giordania	—	—	3,16	623
Israele	—	—	10,93	1 160
Libano	221,91	16 475	22,26	3 459
Malesia (Federazione)	—	—	4,05	647
Congo belga	—	—	1,40	228
Libia	39,50	1 931	—	—
Marocco	—	—	116,95	4 757
RAU-Egitto	85,04	14 996	—	—
Sudan	—	—	16,51	2 683
Tunisia	—	—	7,02	283
Unione del Sud Africa	—	—	34,48	4 532
Dip. franc. Africa occ.	—	—	32,94	4 193
Canadà	—	—	0,40	194
Paraguay	—	—	2,95	676
Stati Uniti	—	—	329,49	3 599
Dip. brit. Am. sett. e centr.	—	—	0,29	49
Nuova Zelanda	—	—	2,04	447
3136 — tinti od a colori: contenenti lana e/o peli fini, in misura superiore a 10 per cento				
Totale	**8,18**	**4 089**	**38 121,58**	**5 081 515**
di cui riesp.	—	—	*2 229,79*	*392 322*
Austria	—	—	993,36	183 905
Belgio-Lussemburgo	—	—	1 597,57	207 305
Bulgaria	—	—	0,06	7
Danimarca	—	—	950,38	234 708
Finlandia	—	—	458,68	66 291
Francia	0,68	828	2 577,63	217 396
Germania (Rep. fed.)	6,86	2 739	5 387,11	918 341
Gibilterra	—	—	19,08	2 133
Grecia	—	—	565,65	62 951
Irlanda	—	—	9,72	1 296
Islanda	—	—	19,18	2 474
Jugoslavia	—	—	141,74	18 658
Malta	—	—	18,83	2 321
Norvegia	—	—	384,43	58 644
Paesi Bassi	—	—	1 727,06	224 985
Regno Unito	0,64	522	5 538,58	662 934
Spagna	—	—	0,17	23
Svezia	—	—	2 019,92	340 976
Svizzera	—	—	2 349,95	388 045
Ungheria	—	—	0,65	70
URSS	—	—	35,64	8 108
Aden	—	—	47,18	1 736
Arabia Saudita	—	—	5,95	361
Cina continentale	—	—	2,20	258
Cipro	—	—	40,35	5 181
Giappone	—	—	8,74	1 445
Giordania	—	—	66,29	10 436
Hong Kong	—	—	242,71	23 287
Irak	—	—	554,44	85 304
Iran	—	—	0,56	266
Kuwait	—	—	69,47	10 725
Libano	—	—	282,26	42 826
Malesia (Federazione)	—	—	1,33	277
Pakistan	—	—	2,57	262
RAU-Siria	—	—	16,16	2 780
Camerun francese	—	—	5,36	1 919
Chenia	—	—	0,04	18
Congo belga	—	—	33,99	10 271
Ghana (Costa d'Oro)	—	—	1,44	119
Libia	—	—	49,61	3 646
Marocco	—	—	114,18	7 509
Mozambico	—	—	17,39	3 902
Nigeria	—	—	6,67	1 826
Rhodesia e Nyassaland	—	—	7,70	1 031
Tunisia	—	—	283,03	25 869
Unione del Sud Africa	—	—	3 202,03	363 319
Altre dip. franc. Africa eq.	—	—	1,67	447
Bolivia	—	—	0,17	37
Canadà	—	—	718,16	96 660
Cuba	—	—	271,94	106 462
Ecuador	—	—	22,35	3 039
Panama	—	—	60,38	10 468
Perù	—	—	0,82	297

Quantità in quintali (salvo diversa indicazione) e valore in migliaia di lire

MERCI E PAESI	Importazioni		Esportazioni	
	Quantità	Valore	Quantità	Valore
Stati Uniti	—	—	5 227,79	440 029
Dip. oland. America centr.	—	—	6,41	997
Australia	—	—	1 335,16	138 582
Nuova Zelanda	—	—	619,69	78 353
3137 — idem: altri				
Totale	**6 047,47**	**523 393**	**72 229,81**	**11 151 233**
di cui imp. temp.	*5 730,43*	*451 910*	—	—
di cui riesp.	—	—	*2 753,50*	*413 327*
Albania	—	—	38,27	6 356
Austria	4,23	892	526,01	101 961
Belgio-Lussemburgo	5 490,42	439 069	1 824,67	309 496
Bulgaria	—	—	31,03	5 174
Danimarca	—	—	1 422,58	236 159
Finlandia	—	—	1 475,09	255 312
Francia	34,84	11 902	6 809,78	882 168
Germania (Rep. fed.)	76,87	15 400	12 679,71	2 461 499
Germania (Rep. dem.)	—	—	4,56	634
Gibilterra	—	—	22,17	3 732
Grecia	—	—	1 630,72	242 436
Irlanda	—	—	83,23	13 690
Islanda	—	—	5,44	923
Jugoslavia	—	—	137,55	15 680
Malta	—	—	167,15	27 615
Norvegia	—	—	481,63	81 097
Paesi Bassi	131,01	19 348	3 751,24	606 400
Polonia	—	—	0,57	96
Portogallo	—	—	2,97	539
Regno Unito	8,56	2 915	2 368,16	392 477
Spagna	—	—	3,02	491
Svezia	0,43	179	2 190,54	356 374
Svizzera	49,93	16 607	1 762,42	346 039
Aden	—	—	207,98	32 285
Arabia Saudita	—	—	37,01	6 378
Borneo britannico	—	—	2,08	327
Cambogia, Laos e Vietnam	—	—	41,22	5 047
Cipro	—	—	638,87	92 259
Giappone	27,93	2 107	389,81	109 041
Giordania	—	—	365,65	61 830
Hong Kong	—	—	195,16	44 596
Irak	—	—	233,76	36 630
Iran	—	—	285,85	58 138
Israele	—	—	25,59	7 670
Kuwait	—	—	78,62	13 896
Libano	187,90	9 774	3 153,08	389 932
Malesia (Federazione)	—	—	151,81	24 181
Pakistan	—	—	0,81	113
RAU-Siria	—	—	91,90	29 716
Thailandia	—	—	9,49	1 877
Altri Paesi d'Arabia	—	—	44,03	6 491
Africa del Sud-Ovest	—	—	6,91	942
Algeria	—	—	1 368,21	189 449
Angola	—	—	14,73	2 234
Camerun britannico	—	—	33,15	5 113
Camerun francese	—	—	59,31	7 792
Chenia	—	—	8,55	1 601
Congo belga	—	—	2 150,59	319 891
Etiopia-Etitrea (Fed.)	—	—	142,65	20 638
Ghana (Costa d'Oro)	—	—	89,06	10 483
Guinea (Repubblica)	—	—	223,58	29 910
Liberia	—	—	28,24	4 219
Libia	—	—	473,45	63 437
Madagascar	—	—	255,83	32 919
Marocco	25,46	1 173	6 262,05	771 501
Mozambico	—	—	123,06	17 692
Nigeria	—	—	5,12	811
RAU-Egitto	—	—	51,42	14 999
Rhodesia e Nyassaland	—	—	312,83	23 545
Somalia francese	—	—	12,33	1 800
Somalia (Amm. ital.)	—	—	76,53	11 819
Sudan	—	—	251,57	39 972
Tanganica	—	—	45,74	6 354
Tunisia	—	—	3 772,09	443 445
Uganda	—	—	35,89	3 016
Unione del Sud Africa	—	—	4 179,56	583 154
Altre dip. brit. Africa occ.	—	—	20,84	2 717
Altre dip. brit. Africa or.	—	—	3,08	512
Altre dip. franc. Africa eq.	—	—	256,84	34 831
Dip. franc. Africa occ.	—	—	3 029,33	375 352
Dip. portogh. Africa occ.	—	—	28,93	4 005
Argentina	—	—	11,00	1 394
Bolivia	—	—	6,06	954
Canadà	—	—	329,45	42 139
Cile	—	—	50,61	7 327
Costarica	—	—	142,11	20 668
Cuba	—	—	86,65	14 038
Guatemala	—	—	2,24	454
Guiana francese	—	—	2,23	358
Haiti	—	—	127,32	20 683
Honduras (Repubblica)	—	—	163,34	20 030
Messico	—	—	0,49	236
Nicaragua	—	—	60,07	8 504
Panama	—	—	24,15	4 359
Paraguay	—	—	40,45	5 926
Perù	—	—	0,19	129
Portorico	—	—	51,71	7 156
Salvador	—	—	191,91	28 463
San Domingo	—	—	98,31	15 877
Stati Uniti	9,89	4 027	1 790,52	295 043
Surinan	—	—	6,98	1 062
Uruguay	—	—	22,17	3 490
Venezuela	—	—	142,70	34 803
Dip. brit. Am. merid.	—	—	167,91	20 326
Dip. brit. Am. sett. e centr.	—	—	405,78	61 299
Dip. franc. Am. sett. centr.	—	—	199,53	31 173
Dip. oland. Am. centr.	—	—	25,07	3 573
Australia	—	—	1 213,85	179 586
Nuova Zelanda	—	—	81,74	16 894
Dip. brit. in Oceania	—	—	6,10	1 059
Dip. franc. in Oceania	—	—	19,33	3 057
Paese non accertato	—	—	64,43	9 871
Provv. navi aerei esteri	—	—	2,71	394
3138 — stampati: contenenti lana e/o peli fini, in misura superiore a 10 per cento				
Totale	**3,21**	**909**	**536,65**	**327 284**
di cui esp. tenp.	—	—	*0,02*	*16*
di cui riesp.	—	—	*27,35*	*12 120*
Austria	—	—	43,13	27 942
Belgio-Lussemburgo	—	—	82,46	55 467
Danimarca	—	—	17,59	7 988
Finlandia	—	—	1,52	1 016
Francia	0,19	152	20,27	10 004
Germania (Rep. fed.)	2,57	640	159,81	99 287
Grecia	—	—	0,39	137
Jugoslavia	—	—	0,04	23
Malta	—	—	0,73	272
Norvegia	—	—	1,65	667
Paesi Bassi	0,43	98	42,50	29 576
Regno Unito	—	—	36,41	21 162
Romania	—	—	0,19	168
Svezia	—	—	14,52	5 284
Svizzera	0,02	19	50,54	33 504
Cipro	—	—	0,40	212
Giappone	—	—	1,50	882
Giordania	—	—	8,35	1 316
Hong Kong	—	—	9,49	6 860
Iran	—	—	5,50	3 381
Israele	—	—	0,72	670
Kuwait	—	—	0,35	204
Libano	—	—	12,54	6 695
RAU-Siria	—	—	0,42	408
Libia	—	—	1,42	579
Somalia (Amm. ital.)	—	—	6,03	780
Uganda	—	—	0,09	32
Unione del Sud Africa	—	—	2,44	1 595
Canadà	—	—	5,98	4 747
Cile	—	—	1,12	695
Guatemala	—	—	0,83	368
Honduras (Repubblica)	—	—	1,07	388
Perù	—	—	3,50	2 874
Stati Uniti	—	—	1,25	1 025
Venezuela	—	—	0,53	355
Australia	—	—	0,71	503
Nuova Zelanda	—	—	0,21	106
Paese non accertato	—	—	0,05	19
Provv. navi aerei esteri	—	—	0,40	93

segue Tav. 11 — CAP. 56

Quantità in quintali (salvo diversa indicazione) e valore in migliaia di lire

MERCI E PAESI	Importazioni		Esportazioni	
	Quantità	Valore	Quantità	Valore
3139 — idem: altri				
Totale	**929,19**	**160 932**	**15 156,05**	**2 992 885**
di cui imp. temp.	*312,49*	*23 686*	—	—
di cui riesp.	—	—	*8 696,29*	*1 401 770*
Austria	10,33	2 087	208,62	86 307
Belgio-Lussemburgo	313,16	23 837	1 234,99	261 916
Danimarca	—	—	220,40	46 252
Finlandia	—	—	364,60	88 816
Francia	20,08	7 625	1 513,11	269 244
Germania (Rep. fed.)	252,16	54 628	945,74	289 995
Germania (Rep. dem.)	3,66	357	—	—
Grecia	—	—	1 047,04	161 041
Irlanda	—	—	24,60	5 528
Jugoslavia	—	—	1,43	462
Malta	—	—	35,31	8 347
Norvegia	—	—	97,11	24 236
Paesi Bassi	281,25	57 338	860,97	197 269
Regno Unito	1,47	388	3 377,41	570 234
Romania	—	—	1,11	255
Spagna	—	—	0,38	280
Svezia	0,36	138	221,21	44 471
Svizzera	46,72	14 534	688,65	189 820
URSS	—	—	0,60	389
Aden	—	—	15,86	2 165
Afganistan	—	—	0,10	47
Arabia Saudita	—	—	31,92	5 156
Cambogia, Laos e Vietnam	—	—	2,80	587
Ceylon	—	—	2,46	400
Cipro	—	—	56,10	10 093
Giappone	—	—	34,69	7 092
Giordania	—	—	31,99	9 792
Hong Kong	—	—	26,87	9 740
India	—	—	0,72	115
Irak	—	—	27,69	6 394
Iran	—	—	93,44	24 964
Israele	—	—	19,25	7 895
Kuwait	—	—	34,71	8 588
Libano	—	—	446,33	99 064
Malesia (Federazione)	—	—	4,17	1 462
RAU-Siria	—	—	2,39	478
Thailandia	—	—	0,16	119
Algeria	—	—	395,90	43 731
Angola	—	—	1,50	477
Camerun britannico	—	—	15,16	2 110
Camerun francese	—	—	28,20	3 973
Chenia	—	—	0,41	169
Congo belga	—	—	173,73	22 949
Etiopia-Eritrea (Fed.)	—	—	8,56	2 104
Ghana (Costa d'Oro)	—	—	30,54	4 408
Guinea (Repubblica)	—	—	0,44	175
Liberia	—	—	0,66	145
Libia	—	—	97,51	14 144
Marocco	—	—	967,32	116 133
Mozambico	—	—	23,39	2 994
Nigeria	—	—	3,49	517
RAU-Egitto	—	—	6,19	1 459
Rhodesia e Nyassaland	—	—	112,44	15 343
Somalia (Amm. ital.)	—	—	118,92	17 325
Sudan	—	—	9,09	3 199
Tanganica	—	—	0,83	463
Tunisia	—	—	180,90	30 939
Uganda	—	—	0,32	72
Unione del Sud Africa	—	—	771,19	133 277
Altre dip. brit. Africa occ.	—	—	0,88	162
Altre dip. franc. Africa eq.	—	—	173,69	44 546
Dip. franc. Africa occ.	—	—	0,61	226
Dip. portogh. Africa occ.	—	—	1,98	367
Argentina	—	—	0,97	161
Canadà	—	—	42,09	13 332
Cile	—	—	6,35	1 460
Colombia	—	—	3,98	550
Costarica	—	—	1,53	482
Guatemala	—	—	5,94	2 043
Nicaragua	—	—	0,96	178
Panama	—	—	3,12	1 037
Paraguay	—	—	2,52	1 032
Perù	—	—	1,12	460
Stati Uniti	—	—	21,28	5 908
Uruguay	—	—	4,86	1 981
Venezuela	—	—	36,92	6 287
Dip. brit. Am. sett. e centr.	—	—	0,56	39
Dip. franc. Am. sett. centtr.	—	—	41,62	6 671
Dip. oland. Am. centr.	—	—	0,59	252
Australia	—	—	50,59	14 980
Nuova Zelanda	—	—	132,07	35 566
Paese non accertato	—	—	0,20	46
3140 TESSUTI DI FIBRE TESSILI ARTIFICIALI NON FOLLATI OPERATI — greggi o imbianchiti: contenenti lana e/o peli fini, in misura superiore a 10 per cento				
Totale	—	—	**64,13**	**20 905**
di cui riesp.	—	—	*1,18*	*461*
Austria	—	—	0,34	218
Belgio-Lussemburgo	—	—	4,85	1 239
Danimarca	—	—	0,94	323
Germania (Rep. fed.)	—	—	0,35	174
Irlanda	—	—	20,00	7 967
Paesi Bassi	—	—	0,34	243
Regno Unito	—	—	0,16	218
Svezia	—	—	0,04	18
Svizzera	—	—	0,21	83
Cipro	—	—	1,53	422
Giordania	—	—	6,82	1 852
Hong Kong	—	—	1,54	727
Libano	—	—	20,78	5 668
Libia	—	—	1,89	523
Tunisia	—	—	4,34	1 230
3141 — idem: altri				
Totale	**415,40**	**41 323**	**375,76**	**62 228**
di cui imp. temp.	*407,76*	*39 049*	—	—
di cui riesp.	—	—	*0,24*	*99*
Austria	10,83	2 176	4,41	928
Belgio-Lussemburgo	1,84	262	12,68	2 775
Danimarca	—	—	3,96	2 435
Finlandia	—	—	0,18	43
Francia	2,96	1 222	161,86	18 235
Germania (Rep. fed.)	5,12	1 038	124,17	22 671
Grecia	—	—	29,06	4 045
Paesi Bassi	—	—	7,45	2 634
Regno Unito	63,54	5 697	5,14	983
Svizzera	175,76	19 510	3,69	1 944
Giappone	18,45	1 386	—	—
Giordania	—	—	0,72	311
Irak	—	—	0,41	129
Iran	—	—	0,26	108
Congo belga	—	—	3,63	623
Libia	136,90	10 032	—	—
Tunisia	—	—	10,03	1 166
Unione del Sud Africa	—	—	0,10	49
Canadà	—	—	0,08	88
Stati Uniti	—	—	4,83	1 691
Venezuela	—	—	1,01	255
Nuova Zelanda	—	—	2,09	1 115
3142 — tinti od a colori: contenenti lana e/o peli ecc.				
Totale	**3,76**	**792**	**4 747,09**	**728 515**
di cui imp. temp.	*0,36*	*197*	—	—
di cui riesp.	—	—	*96,32*	*50 014*
Austria	—	—	4,47	2 349
Belgio-Lussemburgo	—	—	11,32	4 072
Danimarca	—	—	23,61	11 084
Finlandia	—	—	24,52	12 628
Francia	0,18	98	0,20	139
Germania (Rep. fed.)	3,58	694	76,98	38 726
Gibilterra	—	—	3,21	389
Grecia	—	—	75,16	12 082
Jugoslavia	—	—	23,07	4 988
Malta	—	—	2,88	418
Norvegia	—	—	18,99	8 979
Paesi Bassi	—	—	16,43	8 325
Regno Unito	—	—	12,35	3 149
Svezia	—	—	27,55	12 775
Svizzera	—	—	24,32	11 916
Arabia Saudita	—	—	2,06	918

Quantità in quintali (salvo diversa indicazione) e valore in migliaia di lire

MERCI E PAESI	Importazioni		Esportazioni	
	Quantità	Valore	Quantità	Valore
Cipro	—	—	8,53	2 393
Giappone	—	—	0,36	236
Giordania	—	—	33,68	5 416
Hong Kong	—	—	5,74	2 800
Irak	—	—	25,87	3 938
Iran	—	—	0,07	75
Israele	—	—	0,32	946
Kuwait	—	—	1,23	476
Libano	—	—	158,45	23 864
Chenia	—	—	0,05	16
Sudan	—	—	0,13	69
Tunisia	—	—	74,43	8 908
Uganda	—	—	0,17	39
Unione del Sud Africa	—	—	4,36	2 789
Dip. franc. Africa occ.	—	—	1,06	263
Canadà	—	—	355,15	42 414
Costarica	—	—	0,05	42
Honduras (Repubblica)	—	—	0,24	185
Nicaragua	—	—	0,17	106
Stati Uniti	—	—	3 727,91	499 561
Venezuela	—	—	0,57	440
Australia	—	—	0,44	48
Nuova Zelanda	—	—	0,99	554
3143 — idem: altri				
Totale	**44,02**	**10 333**	**1 737,16**	**413 843**
di cui imp. temp.	*0,22*	*100*	—	—
di cui riesp.	—	—	*157,64*	*62 903*
Austria	2,54	301	17,65	6 185
Belgio-Lussemburgo	0,61	348	23,10	7 325
Danimarca	—	—	105,35	29 506
Finlandia	—	—	17,11	5 821
Francia	1,50	864	49,86	7 744
Germania (Rep. fed.)	30,58	6 855	254,28	66 987
Germania (Rep. dem.)	—	—	1,60	179
Grecia	—	—	37,53	6 782
Irlanda	—	—	0,29	98
Islanda	—	—	0,20	114
Jugoslavia	—	—	114,52	24 105
Malta	—	—	5,66	1 465
Norvegia	—	—	7,89	2 452
Paesi Bassi	5,97	1 099	105,14	17 443
Regno Unito	0,38	218	239,25	54 742
Svezia	—	—	71,04	23 631
Svizzera	1,00	328	53,40	20 833
Aden	—	—	1,42	183
Arabia Saudita	—	—	7,00	1 308
Cina continentale	—	—	0,22	57
Cipro	—	—	111,01	14 833
Giappone	—	—	3,66	1 973
Giordania	—	—	29,10	6 898
Hong Kong	1,39	295	8,77	3 188
Iran	—	—	10,22	4 051
Israele	—	—	1,79	656
Kuwait	—	—	2,30	362
Libano	—	—	34,97	8 627
Malesia (Federazione)	—	—	0,34	114
RAU-Siria	—	—	36,00	9 576
Algeria	—	—	27,49	2 537
Camerun britannico	—	—	2,00	235
Camerun francese	—	—	6,45	782
Chenia	—	—	0,09	26
Congo belga	—	—	26,83	3 603
Etiopia-Eritrea (Fed.)	—	—	3,23	858
Libia	—	—	4,26	706
Marocco	—	—	56,71	4 787
Rhodesia e Nyassaland	—	—	4,45	900
Sudan	—	—	0,28	163
Tanganica	—	—	0,10	29
Tunisia	—	—	29,93	3 218
Uganda	—	—	0,94	298
Unione del Sud Africa	—	—	71,84	14 832
Altre dip. brit. Africa or.	—	—	0,12	34
Dip. franc. Africa occ.	—	—	1,84	246
Canadà	—	—	21,73	10 488
Costarica	—	—	0,66	406
Haiti	—	—	0,28	67
Perù	—	—	2,91	782
Salvador	—	—	0,35	98
Stati Uniti	0,05	25	45,70	17 777
Venezuela	—	—	3,51	1 245
Dip. franc. Am. sett. centr.	—	—	1,25	273
Australia	—	—	55,06	16 138
Nuova Zelanda	—	—	18,48	6 077
3144 — stampati: contenenti lana e/o peli ecc.				
Totale	—	—	**8,67**	**3 893**
di cui riesp.	—	—	*0,37*	*182*
Austria	—	—	0,37	304
Belgio-Lussemburgo	—	—	0,73	321
Danimarca	—	—	0,49	287
Germania (Rep. fed.)	—	—	2,16	1 175
Paesi Bassi	—	—	0,69	255
Hong Kong	—	—	0,95	751
Paraguay	—	—	3,28	800
3145 — idem: altri				
Totale	**75,40**	**16 026**	**613,55**	**104 638**
di cui imp. temp.	*1,69*	*548*	—	—
di cui riesp.	—	—	*389,96*	*54 698*
Austria	8,86	1 935	7,56	3 025
Belgio-Lussemburgo	3,08	540	63,57	11 532
Danimarca	0,14	98	—	—
Finlandia	—	—	3,55	1 808
Francia	0,08	41	21,99	3 047
Germania (Rep. fed.)	51,80	10 923	29,03	10 245
Grecia	—	—	31,83	4 872
Norvegia	—	—	1,48	821
Paesi Bassi	11,35	2 436	65,02	12 961
Regno Unito	—	—	11,89	2 387
Svezia	—	—	41,07	3 346
Svizzera	0,09	53	23,36	6 713
Cipro	—	—	52,09	8 341
Giappone	—	—	27,25	3 538
Libano	—	—	4,89	1 891
RAU-Siria	—	—	2,05	688
Algeria	—	—	33,16	4 058
Marocco	—	—	128,28	16 214
Mozambico	—	—	2,32	376
Sudan	—	—	3,82	457
Tunisia	—	—	38,44	4 912
Unione del Sud Africa	—	—	16,13	2 260
Cile	—	—	1,12	188
Panama	—	—	1,88	301
Venezuela	—	—	0,25	83
Nuova Zelanda	—	—	1,52	574

CAPITOLO 57

Altre fibre tessili vegetali - Filati di carta e tessuti di filati di carta

57.01

3146 CANAPA NON FILATA — greggia, macerata o stigliata

Totale	**44 488,50**	**955 157**	**25 921,65**	**859 687**
di cui riesp.	—	—	*1,45*	*47*
Austria	1 252,05	29 080	4 226,45	131 611
Belgio-Lussemburgo	—	—	840,00	26 510
Francia	—	—	1 100,00	35 654
Germania (Rep. fed.)	1 590,21	38 369	12 150,00	395 466
Irlanda	—	—	500,00	15 847
Jugoslavia	36 843,22	787 045	—	—
Malta	—	—	0,70	87
Norvegia	—	—	1 550,00	59 171
Regno Unito	637,85	10 276	1 885,50	60 183
Svezia	—	—	500,00	15 881
Svizzera	—	—	2 950,00	109 332
Ungheria	3 020,70	75 732	—	—

segue Tav. 11 — CAP. 57

Quantità in quintali (salvo diversa indicazione) e valore in migliaia di lire

MERCI E PAESI	Importazioni		Esportazioni	
	Quantità	Valore	Quantità	Valore
India	987,87	12 233	—	—
Pakistan	55,00	795	—	—
Libia	—	—	3,00	195
Unione del Sud Africa	101,60	1 627	—	—
Stati Uniti	—	—	65,65	6 585
Uruguay	—	—	150,00	3 144
Provv. navi aerei esteri	—	—	0,35	21
3147 — pettinata o altrimenti preparata				
Totale	**55,00**	**770**	**17 675,41**	**1 006 311**
Austria	—	—	2 175,50	121 960
Belgio-Lussemburgo	—	—	602,94	34 113
Cecoslovacchia	—	—	5 650,00	331 100
Francia	—	—	1 705,00	82 922
Germania (Rep. fed.)	—	—	2 977,32	169 382
Grecia	—	—	74,55	4 543
Malta	—	—	2,50	141
Norvegia	—	—	1 510,00	89 922
Paesi Bassi	—	—	550,96	30 731
Portogallo	—	—	500,00	29 932
Regno Unito	—	—	40,00	2 314
Svizzera	—	—	1 764,94	103 358
India	55,00	770	—	—
Libano	—	—	0,28	13
Libia	—	—	15,84	1 015
Somalia (Amm. ital.)	—	—	0,20	18
Unione del Sud Africa	—	—	0,76	520
Stati Uniti	—	—	2,98	287
Uruguay	—	—	100,00	3 943
Venezuela	—	—	0,39	25
Provv. navi aerei esteri	—	—	1,25	72
3148 — stoppa				
Totale	**25 255,49**	**442 328**	**17 580,13**	**505 921**
Austria	—	—	1 006,13	37 914
Belgio-Lussemburgo	—	—	439,80	13 550
Francia	—	—	2 904,74	94 324
Germania (Rep. fed.)	3,00	105	5 414,54	151 617
Grecia	—	—	62,87	872
Jugoslavia	23 256,48	412 210	—	—
Paesi Bassi	—	—	1 170,00	35 285
Regno Unito	—	—	750,00	16 248
Spagna	198,87	2 827	—	—
Svizzera	—	—	4 607,95	134 620
Ungheria	1 401,37	22 249	—	—
Ghana (Costa d'Oro)	—	—	0,13	8
Libia	—	—	17,00	113
Marocco	—	—	20,00	300
Argentina	—	—	200,00	4 055
Brasile	202,30	3 201	—	—
Canadà	—	—	608,80	8 282
Stati Uniti	193,47	1 736	—	—
Uruguay	—	—	160,80	4 937
Venezuela	—	—	183,50	3 191
Australia	—	—	20,00	241
Provv. navi aerei esteri	—	—	13,87	364
3149 — cascami				
Totale	**876,07**	**12 894**	**12 734,83**	**120 438**
Austria	672,70	9 081	4 700,16	35 120
Francia	—	—	4 661,52	45 371
Germania (Rep. fed.)	—	—	302,40	2 697
Jugoslavia	203,37	3 813	—	—
Paesi Bassi	—	—	550,00	12 420
Portogallo	—	—	307,13	2 877
Spagna	—	—	197,00	2 080
Turchia	—	—	524,00	2 150
Irak	—	—	156,80	1 323
Iran	—	—	630,52	7 810
Kuwait	—	—	145,20	1 858
Angola	—	—	11,20	106
Libia	—	—	447,30	5 472
Stati Uniti	—	—	100,00	1 117
Provv. navi aerei esteri	—	—	1,60	37

MERCI E PAESI	Importazioni		Esportazioni	
	Quantità	Valore	Quantità	Valore
57.02				
3150 ABACA (CANAPA DI MANILLA O «MUSA TEXTILIS») NON FILATA — greggia o in filaccia				
Totale	**9 920,24**	**298 593**	**22,11**	**793**
di cui imp. temp.	*5 445,10*	*189 806*	—	—
Austria	0,42	31	0,30	36
Belgio-Lussemburgo	49,00	516	—	—
Turchia	60,30	1 013	—	—
Filippine	6 802,58	197 950	—	—
Giordania	—	—	3,01	71
India	28,45	408	—	—
Pakistan	416,88	6 504	—	—
Stati Uniti	2 060,65	76 913	—	—
Dip. USA in Oceania	501,96	15 258	—	—
Provv. navi aerei esteri	—	—	18,80	686
3151 — pettinata o altrimenti preparata				
Totale	—	—	**40,49**	**3 356**
Francia	—	—	5,89	1 517
Canadà	—	—	1,88	198
Messico	—	—	5,65	434
Stati Uniti	—	—	16,00	674
Provv. navi aerei esteri	—	—	11,07	533
3152 — stoppa e cascami				
Totale	**377,80**	**12 738**	**50,50**	**2 720**
Germania (Rep. fed.)	—	—	35,14	1 268
Filippine	377,80	12 738	—	—
Stati Uniti	—	—	10,50	1 328
Provv. navi aerei esteri	—	—	4,86	124
57.03				
3153 JUTA NON FILATA — greggia o decorticata				
Totale	**574 878,21**	**7 633 936**	**48,93**	**2 334**
di cui imp. temp.	*177 100,36*	*2 885 077*	—	—
Francia	—	—	0,18	17
Germania (Rep. fed.)	22,90	365	—	—
Regno Unito	304,80	2 749	—	—
Birmania	363,10	6 130	—	—
Cina continentale	540,00	5 432	—	—
Corea (Rep. dem. pop.)	1 706,91	17 687	—	—
Giappone	226,92	4 103	—	—
India	3 851,56	72 878	—	—
Iran	181,40	3 409	—	—
Pakistan	489 611,95	6 644 722	—	—
RAU-Siria	—	—	2,75	249
Thailandia	76 986,39	855 735	—	—
Altri paesi d'Asia	983,28	19 830	—	—
Chenia	—	—	33,71	1 202
Ecuador	—	—	4,08	527
Stati Uniti	99,00	896	—	—
Provv. navi aerei esteri	—	—	8,21	339
3154 — pettinata o altrimenti preparata				
Totale	**52,83**	**575**	**25,41**	**1 588**
Belgio-Lussemburgo	—	—	1,10	178
Danimarca	—	—	1,21	293
Germania (Rep. fed.)	—	—	5,71	394
Paesi Bassi	—	—	1,24	151
Ceylon	52,83	575	—	—
Argentina	—	—	11,88	274
Stati Uniti	—	—	0,62	40
Provv. navi aerei esteri	—	—	3,65	258

Quantità in quintali (salvo diversa indicazione) e valore in migliaia di lire

MERCI E PAESI	Importazioni		Esportazioni	
	Quantità	Valore	Quantità	Valore
3155 — stoppa e cascami				
Totale	—	—	**5 370,31**	**28 431**
Francia	—	—	3 219,86	16 646
Germania (Rep. fed.)	—	—	280,95	1 445
Stati Uniti	—	—	1 869,50	10 340
57.04				
3156 ALTRE FIBRE TESSILI NON FILATE — gregge: cocco				
Totale	**47 569,67**	**613 150**	**171,04**	**8 421**
Germania (Rep. fed.)	0,14	51	—	—
Jugoslavia	—	—	31,56	2 620
Norvegia	—	—	0,10	30
Paesi Bassi	50,49	1 598	—	—
Regno Unito	—	—	31,32	4 754
Spagna	—	—	0,66	13
Svezia	—	—	50,00	348
Ceylon	38 053,00	490 577	—	—
Giappone	55,88	823	—	—
India	5 887,30	89 115	—	—
Chenia	1 010,02	7 657	—	—
Rhodesia e Nyassaland	614,68	6 327	—	—
Tanganica	363,88	3 200	—	—
Altre dip. brit. Africa or.	506,50	3 969	—	—
Colombia	121,92	1 435	—	—
Dip. USA in Oceania	905,86	8 398	—	—
Provv. navi aerei esteri	—	—	57,40	656
3157 — idem: ginestra				
Totale	—	—	**12,47**	**2 342**
Austria	—	—	0,09	18
Germania (Rep. fed.)	—	—	2,67	651
Paesi Bassi	—	—	0,03	6
Svezia	—	—	3,21	700
Svizzera	—	—	0,67	144
Marocco	—	—	1,80	247
Unione del Sud Africa	—	—	2,27	333
Dip. franc. Africa occ.	—	—	1,73	243
3158 — idem: sisal				
Totale	**194 702,00**	**2 894 124**	**118,56**	**6 183**
di cui imp. temp.	*1 325,52*	*22 117*	—	—
Belgio-Lussemburgo	151,20	2 414	5,19	155
Finlandia	—	—	0,93	162
Francia	63,09	1 777	—	—
Germania (Rep. fed.)	—	—	4,85	1 362
Portogallo	522,46	7 038	2,55	835
Spagna	20,25	311	—	—
Svizzera	—	—	100,00	3 025
Afganistan	—	—	1,84	304
Birmania	726,90	10 191	—	—
India	101,81	1 592	—	—
Indonesia	1 031,14	18 252	—	—
Malesia (Federazione)	98,77	1 760	—	—
Angola	26 409,49	405 362	—	—
Chenia	20 996,65	319 343	—	—
Etiopia-Eritrea (Fed.)	2 703,94	39 729	—	—
Libia	—	—	3,00	322
Madagascar	155,40	1 910	—	—
Mozambico	1 704,65	24 822	—	—
Rhodesia e Nyassaland	660,40	8 950	—	—
Tanganica	51 067,92	765 431	—	—
Altre dip. brit. Africa or.	212,68	3 193	—	—
Dip. franc. Africa occ.	50,00	569	—	—
Dip. portogh. Africa occ.	207,79	2 235	—	—
Brasile	87 817,46	1 279 245	—	—
Provv. navi aerei esteri	—	—	0,20	18
3159 — idem: altre				
Totale	**2 377,71**	**36 787**	**13,08**	**329**
Francia	152,40	695	5,00	56
Portogallo	65,40	1 019	—	—
Spagna	248,35	2 510	—	—
India	1 031,79	19 309	—	—
Chenia	101,60	1 706	—	—
Tanganica	274,32	3 722	—	—
Unione del Sud Africa	3,85	88	—	—
Brasile	500,00	7 738	—	—
Provv. navi aerei esteri	—	—	8,08	273
3160 — pettinate o altrimenti preparate				
Totale	**4 574,59**	**71 284**	**29,21**	**2 890**
Germania (Rep. fed.)	—	—	4,65	50
Grecia	—	—	1,01	36
Ceylon	2 683,87	42 704	—	—
India	1 788,72	26 861	—	—
Chenia	102,00	1 719	—	—
Libia	—	—	11,15	793
Perù	—	—	1,05	30
Stati Uniti	—	—	11,35	1 981
3161 — cascami e sfilacciati				
Totale	**1 911,67**	**23 722**	**2 686,90**	**7 270**
Francia	—	—	100,03	680
Germania (Rep. fed.)	—	—	2 018,75	2 556
Svizzera	—	—	59,78	787
Chenia	71,12	692	—	—
Etiopia-Eritrea (Fed.)	—	—	0,15	19
Tanganica	1 840,55	23 030	—	—
Stati Uniti	—	—	499,63	2 945
Provv. navi aerei esteri	—	—	8,56	283
57.05				
3162 FILATI DI CANAPA — non preparati per la vendita al minuto semplici				
Totale	—	—	**12 002,50**	**713 851**
Belgio-Lussemburgo	—	—	418,91	16 309
Finlandia	—	—	92,39	4 313
Germania (Rep. fed.)	—	—	1 523,11	90 064
Germania (Rep. dem.)	—	—	365,37	30 144
Grecia	—	—	97,74	5 649
Irlanda	—	—	158,93	7 275
Malta	—	—	119,41	7 637
Norvegia	—	—	2 526,88	185 976
Paesi Bassi	—	—	50,63	2 797
Regno Unito	—	—	3 547,14	155 801
Svezia	—	—	148,69	9 492
Svizzera	—	—	1 499,97	123 231
Afganistan	—	—	1,99	196
Cipro	—	—	0,77	56
Iran	—	—	1,60	92
Israele	—	—	50,00	3 103
RAU-Siria	—	—	5,25	454
Chenia	—	—	0,90	116
Libia	—	—	4,80	2 136
RAU-Egitto	—	—	1,79	220
Tanganica	—	—	0,56	73
Unione del Sud Africa	—	—	899,81	40 141
Altre dip. brit. Africa or.	—	—	1,14	178
Bolivia	—	—	2,60	293
Canadà	—	—	176,51	9 313
San Domingo	—	—	7,96	884
Stati Uniti	—	—	134,99	9 987
Dip. brit. Am. sett. e centr.	—	—	102,20	4 806
Provv. navi aerei esteri	—	—	60,46	3 115

segue Tav. 11 — CAP. 57

Quantità in quintali (salvo diversa indicazione) e valore in migliaia di lire

MERCI E PAESI	Importazioni		Esportazioni	
	Quantità	Valore	Quantità	Valore
3163 — idem: ritorti o ritorti su ritorto (câblés)				
Totale	—	—	**1 490,49**	**100 006**
Belgio-Lussemburgo	—	—	5,45	209
Danimarca	—	—	14,22	1 584
Finlandia	—	—	208,55	13 064
Germania (Rep. fed.)	—	—	16,29	1 230
Gibilterra	—	—	0,73	39
Grecia	—	—	111,56	8 747
Irlanda	—	—	3,00	308
Malta	—	—	28,51	1 496
Norvegia	—	—	139,78	5 443
Paesi Bassi	—	—	93,38	6 879
Regno Unito	—	—	81,80	3 038
Svezia	—	—	80,83	9 300
Svizzera	—	—	113,77	5 419
Filippine	—	—	16,45	1 551
Hong Kong	—	—	152,14	13 951
Israele	—	—	3,17	295
Libano	—	—	21,48	1 212
RAU-Siria	—	—	6,30	610
Thailandia	—	—	15,84	1 512
Etiopia-Eritrea (Fed.)	—	—	0,74	125
Libia	—	—	4,15	399
Marocco	—	—	12 95	1 263
Tanganica	—	—	0,34	43
Unione del Sud Africa	—	—	142,48	7 800
Altre dip. brit. Africa occ.	—	—	45,00	3 488
Dip. franc. Africa occ.	—	—	83,88	4 863
Perù	—	—	9,00	715
Stati Uniti	—	—	75,54	4 984
Dip. brit. Am. sett. e centr.	—	—	3,12	390
Provv. navi aerei esteri	—	—	0,04	49
3164 — preparati per la vendita al minuto: a lungo tiglio per la lavorazione meccanica o a mano delle calzature				
Totale	—	—	**726,47**	**67 340**
Finlandia	—	—	7,00	417
Francia	—	—	1,00	136
Germania (Rep. fed.)	—	—	7,40	741
Grecia	—	—	8,99	916
Malta	—	—	9,65	594
Svizzera	—	—	0,09	89
Cipro	—	—	5,52	602
Filippine	—	—	129,66	12 249
Giordania	—	—	7,16	783
Libano	—	—	16,25	1 603
Pakistan	—	—	0,81	115
RAU-Siria	—	—	32,85	3 229
Chenia	—	—	2,91	380
Libia	—	—	14,00	1 233
Marocco	—	—	262,75	23 708
Mozambico	—	—	1,00	139
Sudan	—	—	26,61	2 934
Tanganica	—	—	1,53	207
Tunisia	—	—	93,88	7 605
Unione del Sud Africa	—	—	1,36	174
Altre dip. brit. Africa or.	—	—	1,14	178
Dip. franc. Africa occ.	—	—	37,50	2 587
Cuba	—	—	13,44	1 434
Perù	—	—	34,12	3 839
San Domingo	—	—	0,99	108
Venezuela	—	—	0,70	216
Dip. brit. Am. sett. e centr.	—	—	8,16	1 124
3165 — idem: altri				
Totale	**6,55**	**461**	**33,40**	**2 764**
di cui imp. temp.	*6,55*	*461*	—	—
Belgio-Lussemburgo	—	—	0,50	60
Finlandia	—	—	20,00	1 145
Jugoslavia	—	—	0,10	19
Giappone	6,55	461	—	—
Messico	—	—	9,68	651
Provv. navi aerei esteri	—	—	3,12	889

MERCI E PAESI	Importazioni		Esportazioni	
	Quantità	Valore	Quantità	Valore
57.06				
3166 FILATI DI JUTA — non lucidati: semplici				
Totale	**212,75**	**3 889**	**103,01**	**4 041**
di cui imp. temp.	*60,00*	*1 229*	—	—
Belgio-Lussemburgo	82,75	1 894	8,83	469
Danimarca	—	—	4,76	184
Svezia	—	—	7,45	983
Svizzera	—	—	39,60	654
Ceylon	130,00	1 995	—	—
Nuova Zelanda	—	—	0,50	54
Provv. navi aerei esteri	—	—	41,87	1 697
3167 — idem: ritorti o ritorti su ritorto (câblés)				
Totale	—	—	**980,10**	**16 452**
Svizzera	—	—	5,91	776
Etiopia-Eritrea (Fed.)	—	—	97,09	1 049
Stati Uniti	—	—	877,10	14 627
3168 — lucidati: semplici				
Totale	—	—	**92,51**	**7 022**
di cui riesp.	—	—	*2,14*	*1 338*
Germania (Rep. fed.)	—	—	89,97	5 664
Svezia	—	—	0,28	226
Nigeria	—	—	1,78	1 037
Venezuela	—	—	0,08	75
Provv. navi aerei esteri	—	—	0,40	20
3169 — idem: ritorti o ritorti su ritorto (câblés)				
Totale	**0,52**	**941**	**8,69**	**1 462**
Francia	—	—	0,85	159
Germania (Rep. fed.)	0,16	191	0,27	125
Norvegia	—	—	0,41	34
Paesi Bassi	0,21	269	—	—
Svizzera	0,15	481	0,88	293
Libano	—	—	6,15	611
Stati Uniti	—	—	0,13	240
57.07				
3170 FILATI DI ALTRE FIBRE TESSILI VEGETALI — di cocco: filetti				
Totale	**51 634,22**	**818 241**	**8,76**	**695**
di cui imp. temp.	*152,10*	*2 676*	—	—
Svizzera	—	—	0,31	104
Ceylon	45,72	655	—	—
Filippine	84,15	2 079	—	—
Giappone	120,39	2 201	—	—
India	51 383,96	813 306	—	—
Somalia (Amm. ital.)	—	—	0,10	19
Unione del Sud Africa	—	—	0,02	10
Stati Uniti	—	—	7,98	544
Provv. navi aerei esteri	—	—	0,35	18
3171 — idem: di altra specie				
Totale	**4,40**	**159**	**21,29**	**5 605**
di cui riesp.	—	—	*12,32*	*4 251*
Danimarca	—	—	0,06	16
Germania (Rep. fed.)	4,40	159	—	—
Libano	—	—	3,65	980
Ghana (Costa d'Oro)	—	—	2,92	787
Nigeria	—	—	7,87	3 060
Provv. navi aerei esteri	—	—	6,79	762

Quantità in quintali (salvo diversa indicazione) e valore in migliaia di lire

MERCI E PAESI	Importazioni		Esportazioni	
	Quantità	Valore	Quantità	Valore
3172 — di ginestra, non preparati per la vendita al minuto, non lucidati: semplici				
Totale	—	—	**13,86**	**2 405**
Austria	—	—	0,05	26
Belgio-Lussemburgo	—	—	0,23	36
Danimarca	—	—	2,48	100
Germania (Rep. fed.)	—	—	6,58	1 263
Norvegia	—	—	0,22	58
Regno Unito	—	—	1,68	186
Svezia	—	—	0,41	21
Svizzera	—	—	0,68	121
Angola	—	—	0,40	16
Nigeria	—	—	0,88	550
Canadà	—	—	0,25	28
3173 — idem: ritorti o ritorti su ritorto (câblés)				
Totale	—	—	**1,68**	**688**
Austria	—	—	1,18	374
Germania (Rep. fed.)	—	—	0,20	75
Stati Uniti	—	—	0,30	239
3174 — di ginestra, non preparati per la vendita al minuto, lucidati: semplici				
Totale	—	—	**6,35**	**314**
Stati Uniti	—	—	6,35	314
3175 — idem: ritorti o ritorti su ritorto (câblés)				
Totale	—	—	**5,53**	**535**
Germania (Rep. fed.)	—	—	0,96	103
Paesi Bassi	—	—	0,04	27
Nigeria	—	—	1,35	222
Punti e depositi franchi	—	—	3,18	183
3176 — di ginestra, preparati per la vendita al minuto: a lungo tiglio per la lavorazione meccanica o a mano delle calzature				
Totale	—	—	—	—
3177 — idem: altri				
Totale	—	—	**21,25**	**4 678**
di cui riesp.	—	—	*0,57*	*159*
Germania (Rep. fed.)	—	—	0,85	134
Grecia	—	—	2,15	792
Jugoslavia	—	—	2,73	1 546
Svezia	—	—	0,63	208
Svizzera	—	—	0,11	25
Hong Kong	—	—	0,57	159
Tunisia	—	—	4,47	645
Unione del Sud Africa	—	—	1,31	399
Stati Uniti	—	—	0,40	249
Australia	—	—	8,03	521
3178 — di canapa di Manilla e di sisal, fatti con filamenti annodati				
Totale	**9,60**	**235**	**29,36**	**2 946**
di cui riesp.	—	—	*0,11*	*67*
Belgio-Lussemburgo	9,60	235	—	—
Francia	—	—	2,23	190
Regno Unito	—	—	0,21	86
Svizzera	—	—	0,11	67
Algeria	—	—	12,50	1 999
Libia	—	—	0,01	5
Canadà	—	—	0,16	3
Provv. navi aerei esteri	—	—	14,14	596
3179 — non nominati				
Totale	**368,11**	**7 424**	**531,04**	**32 662**
di cui riesp.	—	—	*37,86*	*5 775*
Danimarca	—	—	0,16	28
Germania (Rep. fed.)	361,11	6 934	0,70	163
Jugoslavia	—	—	469,76	24 320
Malta	—	—	6,00	158
Regno Unito	7,00	490	—	—
Svezia	—	—	0,32	65
Svizzera	—	—	0,53	10
Hong Kong	—	—	2,32	199
Libano	—	—	9,38	585
Malesia (Federazione)	—	—	3,81	1 329
Libia	—	—	0,14	24
Nigeria	—	—	37,86	5 775
Somalia (Amm. ital.)	—	—	0,06	6
57.08				
3180 FILATI DI CARTA — semplici				
Totale	**304,03**	**24 267**	**0,87**	**352**
Francia	0,28	65	—	—
Germania (Rep. fed.)	294,91	23 760	—	—
Svizzera	1,11	120	—	—
Iran	—	—	0,69	300
Canadà	—	—	0,02	19
Stati Uniti	7,73	322	0,16	33
3181 — ritorti o ritorti su ritorto (câblés)				
Totale	**344,26**	**24 405**	**9,88**	**470**
Francia	—	—	9,78	460
Germania (Rep. fed.)	250,53	18 487	—	—
Svizzera	83,82	5 187	—	—
RAU-Egitto	—	—	0,10	10
Stati Uniti	9,91	731	—	—
57.09				
3182 TESSUTI DI CANAPA, CONTENENTI SETA O BORRA DI SETA IN MISURA SUPERIORE A 6 MA NON SUPERIORE A 10 PER CENTO				
Totale	**17,48**	**1 871**	**2,53**	**334**
Regno Unito	17,48	1 871	—	—
Provv. navi aerei esteri	—	—	2,53	334
3183 ALTRI TESSUTI DI CANAPA — lisci: greggi				
Totale	**13,85**	**2 156**	**56,64**	**7 478**
di cui riesp.	—	—	*2,70*	*1 460*
Austria	—	—	0,14	36
Belgio-Lussemburgo	—	—	0,91	269
Danimarca	—	—	0,28	57
Francia	—	—	0,22	39
Germania (Rep. fed.)	12,63	2 041	3,15	1 515
Jugoslavia	—	—	0,15	13
Norvegia	—	—	0,54	45
Paesi Bassi	—	—	5,46	674
Regno Unito	1,22	115	0,13	33
Svezia	—	—	1,53	127
Svizzera	—	—	0,98	86
Hong Kong	—	—	1,13	219
Iran	—	—	3,12	210
Unione del Sud Africa	—	—	0,33	55
Stati Uniti	—	—	0,77	220
Venezuela	—	—	1,24	105
Provv. navi aerei esteri	—	—	36,56	3 775

segue Tav. 11 — CAP. 57

Quantità in (quintali salvo diversa indicazione) e valore in migliaia di lire

MERCI E PAESI	Importazioni		Esportazioni	
	Quantità	Valore	Quantità	Valore
3184 — idem: imbianchiti, lisciviati o apprettati				
Totale	**5,32**	**795**	**21,90**	**2 465**
Belgio-Lussemburgo	—	—	0,57	83
Germania (Rep. fed.)	1,91	293	—	—
Paesi Bassi	3,14	439	—	—
Regno Unito	0,27	63	—	—
Svizzera	—	—	0,36	79
Turchia	—	—	0,96	101
Etiopia-Eritrea (Fed.)	—	—	7,34	559
Provv. navi aerei esteri	—	—	12,52	1 628
Punti e depositi franchi	—	—	0,15	15
3185 — idem: tinti od a colori				
Totale	**0,16**	**51**	**164,60**	**34 386**
di cui riesp.	—	—	*13,66*	*3 553*
Austria	—	—	7,73	970
Belgio-Lussemburgo	—	—	8,04	2 492
Danimarca	—	—	0,57	355
Francia	—	—	7,30	2 297
Germania (Rep. fed.)	—	—	6,83	3 103
Grecia	—	—	1,07	301
Jugoslavia	—	—	6,50	992
Norvegia	—	—	1,85	233
Paesi Bassi	—	—	0,38	116
Regno Unito	—	—	0,04	14
Svezia	—	—	15,34	4 578
Svizzera	0,16	51	9,84	3 061
Libano	—	—	3,80	1 015
Libia	—	—	0,17	53
Somalia (Amm. ital.)	—	—	2,54	370
Unione del Sud Africa	—	—	2,33	458
Stati Uniti	—	—	12,41	2 694
Venezuela	—	—	0,08	25
Australia	—	—	73,57	10 791
Provv. navi aerei esteri	—	—	4,21	468
3186 — idem: stampati				
Totale	—	—	**11,13**	**4 636**
di cui riesp.	—	—	*0,25*	*17*
Danimarca	—	—	0,39	122
Francia	—	—	0,92	404
Germania (Rep. fed.)	—	—	3,08	1 362
Paesi Bassi	—	—	0,65	325
Regno Unito	—	—	2,99	1 002
Svezia	—	—	0,85	469
Svizzera	—	—	0,31	168
Libano	—	—	0,11	92
Libia	—	—	0,47	40
Unione del Sud Africa	—	—	0,11	76
Stati Uniti	—	—	1,25	576
3187 — operati: greggi				
Totale	—	—	**13,70**	**2 119**
di cui riesp.	—	—	*0,20*	*19*
Austria	—	—	0,32	88
Paesi Bassi	—	—	2,52	225
Regno Unito	—	—	1,55	178
Provv. navi aerei esteri	—	—	9,31	1 628
3188 — idem: imbianchiti, lisciviati o apprettati				
Totale	—	—	**2,40**	**636**
Francia	—	—	0,88	374
Germania (Rep. fed.)	—	—	0,34	239
Svezia	—	—	1,18	23

MERCI E PAESI	Importazioni		Esportazioni	
	Quantità	Valore	Quantità	Valore
3189 — idem: tinti od a colori				
Totale	—	—	**99,37**	**34 749**
di cui riesp.	—	—	*9,43*	*3 477*
Austria	—	—	0,15	180
Belgio-Lussemburgo	—	—	1,33	447
Danimarca	—	—	5,62	2 052
Francia	—	—	3,95	1 316
Germania (Rep. fed.)	—	—	10,92	3 844
Germania (Rep. dem.)	—	—	0,77	280
Grecia	—	—	2,66	823
Norvegia	—	—	0,97	267
Regno Unito	—	—	4,41	1 951
Svezia	—	—	1,30	578
Svizzera	—	—	5,93	2 129
Cipro	—	—	0,09	10
Giappone	—	—	1,24	435
Iran	—	—	4,53	482
Libano	—	—	3,06	1 366
Rhodesia e Nyassaland	—	—	0,20	73
Somalia (Amm. ital.)	—	—	0,41	68
Unione del Sud Africa	—	—	7,70	2 628
Stati Uniti	—	—	41,75	15 025
Australia	—	—	0,15	47
Nuova Zelanda	—	—	0,68	256
Provv. navi aerei esteri	—	—	1,55	492
3190 — idem: stampati				
Totale	—	—	**3,53**	**1 467**
Belgio-Lussemburgo	—	—	1,43	439
Germania (Rep. fed.)	—	—	0,07	97
Stati Uniti	—	—	2,03	931
57.10				
3191 TESSUTI DI JUTA — contenenti seta o borra di seta in misura superiore a 6 ma non superiore a 10 per cento				
Totale	—	—	**19,92**	**2 495**
di cui riesp.	—	—	*19,71*	*2 437*
Finlandia	—	—	0,21	58
Marocco	—	—	19,71	2 437
3192 — altri: greggi, lisci				
Totale	**1 146,93**	**34 629**	**4 999,54**	**193 967**
di cui imp. temp.	*529,57*	*18 601*	—	—
di cui riesp.	—	—	*3 650,07*	*147 733*
Albania	—	—	11,43	422
Austria	21,48	1 644	5,66	669
Belgio-Lussemburgo	—	—	0,23	29
Francia	—	—	17,30	194
Germania (Rep. fed.)	1,40	71	4,62	900
Norvegia	—	—	65,97	2 054
Regno Unito	2,75	498	0,83	171
Svezia	—	—	1,57	258
Svizzera	4,93	486	750,92	18 244
Turchia	—	—	5,00	76
India	707,84	16 457	—	—
Pakistan	408,53	15 473	—	—
Etiopia-Eritrea (Fed.)	—	—	0,77	117
Libia	—	—	27,35	862
Somalia (Amm. ital.)	—	—	9,80	350
Stati Uniti	—	—	4 055,58	167 059
Australia	—	—	17,36	871
Provv. navi aerei esteri	—	—	18,26	1 418
Punti e depositi franchi	—	—	6,89	273
3193 — idem: non nominati				
Totale	**288,63**	**27 075**	**457,93**	**67 679**
di cui riesp.	—	—	*122,84*	*6 688*
Austria	76,79	5 697	4,43	1 754
Belgio-Lussemburgo	82,88	3 049	6,13	778

Quantità in quintali (salvo diversa indicazione) e valore in migliaia di lire

MERCI E PAESI	Importazioni		Esportazioni	
	Quantità	Valore	Quantità	Valore
Danimarca	0,89	140	0,84	212
Finlandia	—	—	3,77	625
Francia	5,71	2 537	13,39	2 582
Germania (Rep. fed.)	1,16	213	110,82	22 873
Grecia	—	—	2,11	431
Norvegia	—	—	0,78	252
Paesi Bassi	5,08	549	3,32	682
Portogallo	—	—	0,30	68
Regno Unito	114,41	14 374	19,01	3 435
Svezia	0,47	159	12,65	2 234
Svizzera	1,24	357	126,34	5 952
Giappone	—	—	3,00	976
Iran	—	—	15,79	2 387
Libano	—	—	0,15	34
Somalia (Amm. ital.)	—	—	16,33	677
Unione del Sud Africa	—	—	4,67	1 113
Stati Uniti	—	—	103,56	19 104
Venezuela	—	—	0,24	69
Australia	—	—	4,68	1 046
Provv. navi aerei esteri	—	—	5,22	383
Punti e depositi franchi	—	—	0,40	12

57.11

3194 TESSUTI DI ALTRE FIBRE TESSILI VEGETALI — contenenti seta o borra di seta (schappe) in misura superiore a 6 ma non superiore a 10 per cento

Totale	—	—	**18,34**	**3 132**
Germania (Rep. fed.)	—	—	15,56	2 750
Svezia	—	—	1,50	224
Cile	—	—	1,28	158

3195 — altri: di cocco

Totale	**481,46**	**14 302**	**19,82**	**1 237**
di cui imp. temp.	*78,25*	*4 853*	—	—
Austria	19,10	765	—	—
Belgio-Lussemburgo	78,25	4 853	—	—
Polonia	—	—	5,75	362
Svizzera	1,50	30	—	—
India	382,61	8 654	—	—
RAU-Siria	—	—	8,27	519
Marocco	—	—	5,60	350
Provv. navi aerei esteri	—	—	0,20	6

3196 — altri di ginestra, lisci: greggi

Totale	—	—	**125,84**	**19 849**
Austria	—	—	24,09	3 803
Germania (Rep. fed.)	—	—	73,82	11 571
Irak	—	—	8,44	1 549
Unione del Sud Africa	—	—	19,49	2 926

3197 — idem: imbianchiti, lisciviati o apprettati

Totale	**1,53**	**312**	**2,68**	**557**
Belgio-Lussemburgo	—	—	1,12	358
Germania (Rep. fed.)	1,53	312	—	—
Regno Unito	—	—	0,83	147
Stati Uniti	—	—	0,73	52

3198 — idem: tinti o a colori

Totale	—	—	**7,39**	**1 922**
di cui riesp.	—	—	*1,19*	*1 116*
Belgio-Lussemburgo	—	—	0,79	150
Francia	—	—	2,80	106
Germania (Rep. fed.)	—	—	1,27	1 171
Norvegia	—	—	0,33	136
Paesi Bassi	—	—	0,06	8
Svezia	—	—	2,14	351

MERCI E PAESI	Importazioni		Esportazioni	
	Quantità	Valore	Quantità	Valore
3199 — idem: stampati				
Totale	**1,20**	**168**	**113,14**	**7 308**
Austria	—	—	0,13	68
Germania (Rep. fed.)	1,11	149	—	—
Paesi Bassi	—	—	0,96	890
Etiopia-Eritrea (Fed.)	—	—	14,75	464
RAU-Egitto	—	—	20,75	620
Dip. franc. Africa occ.	—	—	34,16	3 679
Stati Uniti	0,09	19	—	—
Provv. navi aerei esteri	—	—	42,39	1 587
3200 — altri di ginestra, operati: greggi				
Totale	—	—	—	—
3201 — idem: imbianchiti, lisciviati o apprettati				
Totale	—	—	**17,60**	**861**
Grecia	—	—	16,49	841
Svizzera	—	—	1,11	20
3202 — idem: tinti od a colori				
Totale	**0,38**	**159**	**5,85**	**763**
Regno Unito	0,38	159	0,13	27
Dip. franc. Africa occ.	—	—	5,39	655
Provv. navi aerei esteri	—	—	0,33	81
3203 — idem: stampati				
Totale	—	—	**0,62**	**200**
Canadà	—	—	0,62	200
3204 — altri: non nominati				
Totale	**1 481,34**	**81 496**	**124,29**	**21 832**
Austria	91,78	3 539	0,99	295
Belgio-Lussemburgo	1 008,20	56 093	2,75	509
Francia	0,57	566	15,30	4 292
Germania (Rep. fed.)	—	—	7,99	916
Grecia	—	—	1,40	126
Paesi Bassi	380,79	21 298	1,46	240
Regno Unito	—	—	21,49	5 349
Svezia	—	—	13,86	2 604
Svizzera	—	—	1,73	113
Hong Kong	—	—	1,30	439
Unione del Sud Africa	—	—	0,08	21
Panama	—	—	0,02	22
Stati Uniti	—	—	44,98	4 382
Venezuela	—	—	2,05	612
Australia	—	—	0,21	81
Provv. navi aerei esteri	—	—	8,68	1 831

57.12

3205 TESSUTI DI FILATI DI CARTA — contenenti seta o borra di seta, in misura superiore a 6 ma non superiore a 10 per cento

Totale	**13,76**	**1 993**	**8,36**	**1 933**
Belgio-Lussemburgo	—	—	3,00	210
Francia	0,13	130	—	—
Germania (Rep. fed.)	—	—	0,46	140
Regno Unito	0,53	174	—	—
Spagna	—	—	4,50	1 461
Svizzera	—	—	0,40	122
Stati Uniti	13,10	1 689	—	—

segue Tav. 11 — CAP. 57, 58

Quantità in quintali (salvo diversa indicazione) e valore in migliaia di lire

MERCI E PAESI	Importazioni		Esportazioni	
	Quantità	Valore	Quantità	Valore
3206 — altri				
Totale	**306,21**	**17 909**	**256,13**	**23 173**
di cui riesp.	—	—	*32,80*	*4 378*
Francia	6,57	783	—	—
Germania (Rep. fed.)	47,95	3 620	—	—
Portogallo	—	—	0,05	4
Regno Unito	0,10	37	—	—
Svizzera	0,70	30	—	—
Giappone	5,10	443	—	—
Unione del Sud Africa	—	—	32,80	4 378
Stati Uniti	245,79	12 996	—	—
Provv. navi aerei esteri	—	—	22,82	1 542
Punti e depositi franchi	—	—	200,46	17 249

CAPITOLO 58

Tappeti ed arazzi, velluti, felpe, tessuti ricci e tessuti di ciniglia - Nastri, passamaneria, tulli - Tessuti a maglie annodate (reti) - Pizzi e guipures - Ricami

58.01

3207 TAPPETI A PUNTI ANNODATI OD ARROTOLATI, ANCHE CONFEZIONATI — di seta o di cascami di seta

Totale	**2,35**	**925**	—	—
Francia	0,10	109	—	—
Regno Unito	1,25	496	—	—
Cina continentale	1,00	320	—	—

3208 — di fibre tessili, artificiali o sintetiche

Totale	**20,77**	**4 892**	**85,51**	**11 363**
Austria	0,22	23	0,14	23
Belgio-Lussemburgo	0,07	31	1,49	658
Danimarca	—	—	26,61	1 883
Francia	0,55	608	10,64	1 482
Germania (Rep. fed.)	15,41	3 470	0,11	29
Grecia	—	—	0,27	104
Jugoslavia	—	—	0,06	7
Norvegia	—	—	3,16	232
Paesi Bassi	—	—	2,89	240
Regno Unito	3,00	334	—	—
Svezia	—	—	14,57	1 524
Svizzera	—	—	5,73	373
Arabia Saudita	—	—	0,07	251
Cipro	—	—	0,02	55
Israele	—	—	0,10	26
Rhodesia e Nyassaland	—	—	1,81	149
Unione del Sud Africa	—	—	9,00	1 097
Perù	—	—	6,41	699
Stati Uniti	1,52	426	1,25	1 442
Nuova Zelanda	—	—	1,12	1 079
Punti e depositi franchi	—	—	0,06	10

3209 — di lana o di peli fini

Totale	**4 077,24**	**557 915**	**199,97**	**46 345**
di cui esp. temp.	—	—	*5,10*	*780*
di cui riesp.	—	—	*0,54*	*118*
Austria	1,01	322	0,12	13
Belgio-Lussemburgo	1,93	327	2,15	744
Bulgaria	2,00	902	—	—
Danimarca	6,31	2 099	2,19	549
Francia	4,44	2 868	50,72	4 019
Germania (Rep. fed.)	6,39	1 303	36,10	10 125
Grecia	6,46	1 864	—	—
Jugoslavia	35,49	8 507	6,89	1 158
Malta	—	—	2,00	207
Norvegia	—	—	0,08	10
Paesi Bassi	2,19	305	2,36	627
Portogallo	0,12	24	—	—
Regno Unito	493,06	80 948	3,84	2 253
Romania	128,55	19 717	—	—
Spagna	1,90	346	0,14	70
Svezia	0,07	18	33,08	8 886
Svizzera	39,96	6 920	34,40	9 685
Turchia	4,32	981	—	—
Ungheria	1,39	429	—	—
URSS	—	—	0,86	155
Afganistan	250,14	28 019	—	—
Cina continentale	143,94	27 188	—	—
Giappone	—	—	1,36	130
Hong Kong	4,96	2 271	—	—
India	22,18	6 484	—	—
Irak	0,90	252	—	—
Iran	2 805,60	347 833	—	—
Israele	—	—	0,85	400
Kuwait	0,70	220	—	—
Libano	2,60	1 043	—	—
Malesia (Federazione)	1,08	198	2,56	379
Pakistan	98,71	13 542	—	—
Algeria	1,81	291	—	—
Congo belga	0,35	250	—	—
Libia	2,78	571	3,94	1 231
Marocco	3,91	1 309	—	—
RAU-Egitto	0,15	40	0,94	158
Tunisia	0,24	40	0,43	247
Unione del Sud Africa	—	—	1,94	392
Argentina	—	—	2,54	575
Cile	—	—	0,30	151
Perù	—	—	0,19	46
Stati Uniti	1,60	484	4,23	1 926
Uruguay	—	—	0,30	146
Venezuela	—	—	0,90	1 316
Australia	—	—	0,06	53
Provv. navi aerei esteri	—	—	4,50	694

3210 — di altre materie tessili

Totale	**26,52**	**2 044**	**2 860,02**	**221 649**
di cui riesp.	—	—	*2,56*	*399*
Austria	—	—	1,01	307
Belgio-Lussemburgo	8,47	828	0,97	204
Danimarca	0,20	117	32,98	2 256
Francia	—	—	12,73	1 188
Germania (Rep. fed.)	2,84	426	2 626,42	200 812
Grecia	—	—	44,34	2 296
Jugoslavia	—	—	12,20	1 850
Malta	—	—	18,68	1 207
Paesi Bassi	0,50	69	5,84	376
Regno Unito	0,05	27	0,36	77
Svezia	—	—	30,16	1 975
Svizzera	—	—	3,02	982
Arabia Saudita	—	—	2,56	399
Filippine	—	—	1,20	200
Irak	13,56	482	—	—
Israele	—	—	0,30	48
Pakistan	0,85	70	—	—
Dip. portoghesi in Asia	—	—	0,69	142
Altri Paesi d'Arabia	—	—	11,68	1 511
Chenia	—	—	1,02	80
Libia	—	—	25,14	2 122
Somalia (Amm. ital.)	—	—	15,77	1 705
Unione del Sud Africa	—	—	8,34	692
Brasile	—	—	0,53	64
Cile	—	—	0,38	74
Messico	—	—	0,07	27
Stati Uniti	0,05	25	0,98	395
Venezuela	—	—	0,45	97
Australia	—	—	1,57	400
Provv. navi aerei esteri	—	—	0,20	19
Punti e depositi franchi	—	—	0,43	144

Quantità in quintali (salvo diversa indicazione) e valore in migliaia di lire

MERCI E PAESI	Importazioni		Esportazioni	
	Quantità	Valore	Quantità	Valore
58.02				
3211 ALTRI TAPPETI, ANCHE CONFEZIONATI — con fili di metallo, con filati metallici; di seta, di fibre tessili artificiali o sintetiche				
Totale	**103,74**	**13 855**	**1 059,29**	**146 019**
di cui riesp.	—	—	*74,43*	*10 247*
Belgio-Lussemburgo	—	—	3,47	1 144
Danimarca	—	—	0,06	17
Francia	10,27	2 651	1,16	333
Germania (Rep. fed.)	63,21	8 784	2,63	864
Gibilterra	—	—	67,59	8 033
Malta	—	—	1,79	239
Norvegia	—	—	0,34	103
Paesi Bassi	—	—	0,58	169
Regno Unito	29,32	2 184	11,21	2 312
Spagna	—	—	40,76	5 019
Svezia	—	—	1,46	441
Svizzera	—	—	79,39	14 009
Aden	—	—	224,99	29 354
Afganistan	—	—	1,18	150
Arabia Saudita	—	—	198,97	23 672
Borneo britannico	—	—	20,80	2 855
Kuwait	—	—	8,93	965
Libano	—	—	2,39	321
Thailandia	—	—	0,66	105
Libia	—	—	20,62	2 896
Madagascar	—	—	4,78	700
Marocco	—	—	18,13	2 274
RAU-Egitto	—	—	4,94	4 800
Dip. franc. Africa occ.	—	—	3,96	470
Canadà	—	—	162,17	21 918
Cile	—	—	2,78	355
Panama	—	—	8,00	954
Stati Uniti	0,94	236	112,06	14 131
Dip. brit. Am. sett. e centr.	—	—	3,18	420
Dip. oland. Am. centr.	—	—	19,11	2 691
Australia	—	—	30,21	4 110
Paese non accertato	—	—	0,95	127
Provv. navi aerei esteri	—	—	0,04	68
3212 — di lana o di peli: detti Kelim o Kilim, Schumacks o Soumak, Karamanie e simili				
Totale	**127,21**	**22 633**	**265,07**	**24 968**
di cui riesp.	—	—	*156,86*	*23 504*
Austria	0,44	68	—	—
Belgio-Lussemburgo	1,79	300	—	—
Francia	0,27	49	0,88	115
Germania (Rep. fed.)	2,31	199	103,81	2 904
Grecia	7,45	2 628	—	—
Jugoslavia	2,01	752	—	—
Paesi Bassi	1,92	148	—	—
Portogallo	—	—	0,25	54
Regno Unito	—	—	43,81	3 023
Romania	21,41	6 151	—	—
Svizzera	2,47	328	4,02	120
Ungheria	65,95	8 642	—	—
India	14,46	2 186	—	—
Libano	—	—	0,10	9
Libia	1,31	264	—	—
Tunisia	0,49	50	—	—
Portorico	—	—	0,01	10
Stati Uniti	4,93	868	111,59	18 407
Provv. navi aerei esteri	—	—	0,60	326
3213 — idem: altri				
Totale	**1 846,73**	**300 527**	**18 679,73**	**2 959 960**
di cui esp. temp.	—	—	*4,30*	*544*
di cui riesp.	—	—	*16 971,41*	*2 682 926*
Austria	26,29	3 602	95,64	12 228
Belgio-Lussemburgo	241,37	33 434	82,13	15 236
Bulgaria	—	—	1,70	45
Danimarca	52,05	13 651	905,90	136 475
Francia	145,78	31 086	91,06	7 735
Germania (Rep. fed.)	919,10	140 585	3 384,49	526 837
Germania (Rep. dem.)	17,87	2 493	—	—
Grecia	21,02	5 996	8,17	2 366
Irlanda	—	—	3,29	543
Jugoslavia	7,91	2 979	5,69	1 682
Malta	—	—	20,03	2 253
Norvegia	—	—	220,51	37 228
Paesi Bassi	40,60	3 768	5,07	737
Regno Unito	185,13	33 044	561,21	84 407
Romania	12,20	1 902	—	—
Spagna	1,48	233	13,90	1 850
Svezia	10,52	2 284	1 489,26	257 460
Svizzera	75,94	14 702	1 199,82	189 503
Ungheria	—	—	0,32	350
Aden	0,59	400	—	—
Arabia Saudita	—	—	32,52	5 158
Birmania	—	—	1,15	185
Cina continentale	60,48	5 285	—	—
Cipro	—	—	9,68	1 535
Giappone	—	—	24,16	4 290
Giordania	—	—	23,01	4 404
Hong Kong	3,20	443	0,64	105
India	3,94	874	—	—
Irak	—	—	29,03	3 489
Iran	0,21	45	—	—
Israele	—	—	2,89	652
Kuwait	—	—	258,64	40 914
Libano	0,70	180	173,81	29 503
Malesia (Federazione)	—	—	5,84	867
Pakistan	0,30	251	—	—
RAU-Siria	—	—	21,11	2 962
Altri paesi d'Arabia	—	—	3,31	624
Angola	—	—	20,99	1 420
Chenia	0,06	15	—	—
Etiopia-Eritrea (Fed.)	—	—	9,94	2 026
Ghana (Costa d'Oro)	—	—	0,88	166
Libia	1,57	338	52,93	16 335
Marocco	0,90	200	—	—
Mozambico	—	—	3,35	489
Rhodesia e Nyassaland	—	—	22,06	3 456
Somalia (Amm. ital.)	—	—	7,67	396
Tunisia	1,10	251	—	—
Uganda	0,73	118	—	—
Unione del Sud Africa	—	—	914,12	152 651
Brasile	—	—	0,60	145
Canadà	—	—	819,25	141 638
Cile	—	—	0,12	41
Colombia	—	—	0,10	50
Messico	2,50	918	—	—
Perù	1,50	422	0,22	25
Stati Uniti	11,69	1 028	7 976,29	1 242 400
Venezuela	—	—	70,71	11 771
Australia	—	—	106,07	15 092
Provv. navi aerei esteri	—	—	0,39	224
Punti e depositi franchi	—	—	0,06	12
3214 — di cotone				
Totale	**372,78**	**37 512**	**9 304,91**	**839 858**
di cui riesp.	—	—	*6 432,25*	*544 277*
Austria	—	—	0,93	67
Belgio-Lussemburgo	199,46	11 536	4,08	923
Danimarca	—	—	5,39	568
Francia	2,81	573	171,27	23 091
Germania (Rep. fed.)	11,90	1 865	325,51	32 803
Germania (Rep. dem.)	—	—	0,19	50
Gibilterra	—	—	40,00	4 632
Grecia	—	—	7,87	955
Jugoslavia	—	—	111,59	12 332
Malta	—	—	6,02	478
Norvegia	—	—	7,86	728
Paesi Bassi	77,28	12 155	0,03	7
Regno Unito	29,73	5 905	4 980,86	394 735
Spagna	—	—	33,25	3 921
Svezia	2,57	626	65,49	6 479
Svizzera	2,90	383	249,37	22 898
URSS	—	—	78,84	10 385
Aden	—	—	100,57	11 990
Afganistan	—	—	13,36	1 799
Arabia Saudita	—	—	49,50	5 786
Borneo britannico	—	—	36,14	4 364
Ceylon	—	—	0,33	16
Cipro	—	—	70,70	9 274

segue Tav. 11 — CAP. 58

Quantità in quintali (salvo diversa indicazione) e valore in migliaia di lire

MERCI E PAESI	Importazioni		Esportazioni	
	Quantità	Valore	Quantità	Valore
Giappone	—	—	46,00	3 590
India	5,20	577	—	—
Irak	—	—	37,14	4 306
Israele	—	—	0,15	22
Kuwait	—	—	61,36	6 283
Libano	—	—	3,65	480
Malesia (Federazione)	—	—	0,58	57
Thailandia	—	—	4,53	752
Altri paesi d'Arabia	—	—	299,31	38 408
Altri paesi d'Asia	—	—	38,02	4 829
Africa del Sud-Ovest	—	—	8,03	627
Camerun francese	—	—	0,07	11
Etiopia-Eritrea (Fed.)	—	—	6,03	605
Ghana (Costa d'Oro)	—	—	8,82	886
Liberia	—	—	0,20	32
Libia	—	—	401,52	36 400
Madagascar	—	—	2,00	208
Marocco	—	—	45,21	5 810
Nigeria	—	—	1,46	123
RAU-Egitto	—	—	0,87	156
Unione del Sud Africa	—	—	184,76	15 034
Dip. franc. Africa occ.	—	—	42,86	5 720
Dip. portogh. Africa occ.	—	—	0,62	104
Dip. spagn. Africa occ.	—	—	1,63	167
Canadà	—	—	230,19	25 774
Cile	—	—	31,59	3 919
Haiti	—	—	1,19	122
Nicaragua	—	—	3,08	341
Panama	—	—	195,23	22 002
Perù	—	—	0,28	91
San Domingo	—	—	53,70	4 459
Stati Uniti	40,93	3 892	1 025,11	84 455
Venezuela	—	—	77,81	11 516
Dip. brit. Am. sett. e centr.	—	—	1,28	143
Dip. oland. Am. centr.	—	—	30,96	4 334
Australia	—	—	99,55	9 613
Provv. navi aerei esteri	—	—	0,48	136
Punti e depositi franchi	—	—	0,49	62
3215 — di cocco				
Totale	**4 554,51**	**112 462**	**94,78**	**7 089**
di cui riesp.	—	—	*19,03*	*813*
Austria	111,56	4 817	1,30	400
Francia	—	—	18,72	1 640
Germania (Rep. fed.)	13,66	882	13,30	671
Jugoslavia	—	—	0,22	11
Paesi Bassi	13,97	769	4,64	125
Regno Unito	7,35	608	—	—
Romania	—	—	2,79	143
Svezia	—	—	0,23	10
Svizzera	—	—	12,75	463
Turchia	—	—	2,74	172
Ungheria	—	—	1,20	24
India	4 360,72	104 329	—	—
Etiopia-Eritrea (Fed.)	—	—	1,09	52
Libia	—	—	10,42	545
Nigeria	—	—	1,64	225
Sudan	47,25	1 057	—	—
Unione del Sud Africa	—	—	0,04	19
Australia	—	—	2,00	129
Provv. navi aerei esteri	—	—	21,70	2 460
3216 — di altre materie tessili				
Totale	**3 394,02**	**202 588**	**9 873,13**	**1 158 006**
di cui esp. temp.	—	—	*6,38*	*691*
di cui riesp.	—	—	*4 699,28*	*629 247*
Austria	30,62	3 294	52,16	6 108
Belgio-Lussemburgo	2 375,93	90 600	0,32	100
Bulgaria	—	—	0,20	33
Danimarca	3,71	712	49,28	7 724
Francia	20,36	2 639	103,63	15 848
Germania (Rep. fed.)	680,73	81 579	2 963,43	245 549
Gibilterra	—	—	65,78	9 098
Grecia	—	—	190,83	18 831
Irlanda	30,08	1 664	131,71	19 907
Jugoslavia	—	—	169,34	23 604
Malta	—	—	66,59	9 804
Norvegia	—	—	17,32	2 084
Paesi Bassi	183,91	15 430	3,96	779
Regno Unito	59,70	4 715	214,74	23 519
Svezia	—	—	145,23	16 927
Svizzera	3,73	616	134,79	13 965
Turchia	—	—	10,08	1 523
URSS	—	—	255,15	31 442
Aden	—	—	76,37	6 310
Afganistan	—	—	3,26	422
Arabia Saudita	—	—	297,36	40 297
Birmania	—	—	154,30	22 796
Cambogia, Laos e Vietnam	—	—	2,59	331
Ceylon	—	—	3,78	635
Cina continentale	—	—	11,99	1 565
Cipro	—	—	35,43	4 778
Giappone	—	—	74,00	11 403
Giordania	—	—	60,34	8 047
Hong Kong	—	—	28,37	3 745
India	—	—	11,09	1 416
Irak	—	—	519,36	79 490
Kuwait	—	—	394,66	47 114
Libano	—	—	456,48	61 800
Malesia (Federazione)	—	—	264,99	38 997
Pakistan	—	—	161,66	24 609
RAU-Siria	—	—	14,08	1 299
Thailandia	—	—	21,61	3 181
Dip. portoghesi in Asia	—	—	8,21	1 407
Altri paesi d'Arabia	—	—	90,08	13 893
Altri paesi d'Asia	—	—	14,05	2 105
Algeria	—	—	25,87	3 748
Camerun francese	—	—	2,46	368
Chenia	—	—	23,76	2 966
Congo belga	—	—	13,59	2 227
Etiopia-Eritrea (Fed.)	—	—	61,29	8 825
Ghana (Costa d'Oro)	—	—	31,52	5 100
Liberia	—	—	1,24	175
Libia	—	—	254,15	31 837
Madagascar	—	—	3,87	551
Marocco	—	—	41,53	5 302
Mozambico	—	—	34,37	4 710
Nigeria	—	—	177,65	24 805
Rhodesia e Nyassaland	—	—	20,20	1 719
Somalia francese	—	—	2,44	391
Somalia (Amm. ital.)	—	—	3,23	544
Sudan	—	—	19,67	2 876
Tanganica	—	—	30,68	4 769
Unione del Sud Africa	—	—	249,51	29 605
Altre dip. brit. Africa occ.	—	—	16,90	2 337
Altre dip. brit. Africa or.	—	—	3,83	559
Altre dip. franc. Africa eq.	—	—	0,89	127
Dip. franc. Africa occ.	—	—	94,29	12 592
Dip. portogh. Africa occ.	—	—	18,02	3 026
Bolivia	—	—	5,40	480
Canadà	—	—	169,35	20 636
Cile	—	—	72,23	9 698
Colombia	—	—	96,37	13 811
Haiti	—	—	0,37	43
Honduras (Repubblica)	—	—	0,87	164
Nicaragua	—	—	0,76	110
Panama	—	—	83,95	10 710
Stati Uniti	5,25	1 339	816,93	104 666
Uruguay	—	—	6,82	471
Venezuela	—	—	134,62	14 608
Dip. brit. Am. merid.	—	—	1,75	254
Dip. brit. Am. sett. e centr.	—	—	0,35	40
Dip. franc. Am. sett. centr.	—	—	2,69	416
Dip. oland. Am. centr.	—	—	33,53	4 795
Australia	—	—	26,47	3 948
Dip. franc. in Oceania	—	—	6,69	993
Dip. USA in Oceania	—	—	2,86	411
Provv. navi aerei esteri	—	—	1,56	108
58.03				
3217 ARAZZI TESSUTI A MANO ED ARAZZI FATTI ALL'AGO, ANCHE CONFEZIONATI				
Totale	**7,98**	**8 738**	**11,65**	**2 835**
di cui esp. temp.	—	—	*0,06*	*151*
di cui riesp.	—	—	*10,43*	*1 457*
Austria	2,09	3 208	—	—
Francia	4,01	3 904	—	—

Quantità in quintali (salvo diversa indicazione) e valore in migliaia di lire

MERCI E PAESI	Importazioni		Esportazioni	
	Quantità	Valore	Quantità	Valore
Germania (Rep. fed.)	0,21	166	—	—
Regno Unito	—	—	0,06	115
Svizzera	—	—	0,39	640
Cina continentale	1,64	1 320	—	—
Hong Kong	0,03	140	—	—
Cile	—	—	10,43	1 457
Colombia	—	—	0,65	147
Stati Uniti	—	—	0,04	214
Australia	—	—	0,08	262
58.04				
3218 VELLUTI, FELPE, TESSUTI RICCI E TESSUTI DI CINIGLIA, ESCLUSI I MANUFATTI DELLE VOCI NN. 55.08 E 58.05 — di seta o di cascami di seta: lisci				
Totale	**22,03**	**23 516**	**54,03**	**72 341**
di cui riesp.	—	—	*8,64*	*10 682*
Austria	—	—	0,08	95
Belgio-Lussemburgo	—	—	0,20	126
Bulgaria	—	—	0,25	275
Danimarca	—	—	0,02	171
Francia	14,01	21 089	0,08	68
Germania (Rep. fed.)	8,02	2 427	6,92	8 147
Gibilterra	—	—	0,42	178
Malta	—	—	0,18	65
Norvegia	—	—	0,04	56
Regno Unito	—	—	9,37	10 510
Svizzera	—	—	0,49	435
Hong Kong	—	—	0,24	159
Libano	—	—	1,79	957
Malesia (Federazione)	—	—	12,36	18 165
Unione del Sud Africa	—	—	0,40	172
Canadà	—	—	0,15	564
Salvador	—	—	0,47	605
Stati Uniti	—	—	20,07	31 151
Australia	—	—	0,50	442
3219 — idem: operati				
Totale	**3,88**	**1 699**	**19,83**	**30 838**
di cui riesp.	—	—	*11,76*	*13 651*
Belgio-Lussemburgo	—	—	1,20	1 380
Francia	1,17	844	0,05	386
Germania (Rep. fed.)	1,91	580	1,78	5 099
Paesi Bassi	—	—	0,30	250
Regno Unito	—	—	0,26	265
Svezia	—	—	0,22	729
Svizzera	—	—	0,65	1 009
Hong Kong	0,30	75	—	—
Somalia (Amm. ital.)	0,50	200	—	—
Stati Uniti	—	—	14,96	21 163
Venezuela	—	—	0,25	532
Provv. navi aerei esteri	—	—	0,16	25
3220 — di fibre artificiali: lisci				
Totale	**516,61**	**171 922**	**562,76**	**192 409**
di cui riesp.	—	—	*232,63*	*62 020*
Austria	—	—	3,39	2 486
Belgio-Lussemburgo	176,89	23 394	43,14	17 960
Danimarca	—	—	2,82	1 052
Finlandia	—	—	4,01	1 924
Francia	208,73	107 529	30,70	8 880
Germania (Rep. fed.)	115,94	35 766	40,58	13 968
Gibilterra	—	—	3,46	1 461
Grecia	—	—	13,87	4 786
Irlanda	—	—	0,84	309
Islanda	—	—	0,73	377
Jugoslavia	—	—	8,42	2 378
Malta	—	—	15,10	2 667
Norvegia	—	—	0,85	463
Paesi Bassi	4,57	855	9,91	5 241
Regno Unito	8,16	3 102	84,47	24 151
Svezia	—	—	2,66	951
Svizzera	2,26	1 240	3,47	1 648
Arabia Saudita	—	—	0,16	55
Cipro	—	—	0,26	194
Giappone	—	—	0,87	557
Indonesia	—	—	108,79	47 263
Iran	—	—	59,95	15 517
Israele	—	—	0,62	313
Libano	—	—	2,90	1 108
Malesia (Federazione)	—	—	14,52	3 003
Pakistan	—	—	1,52	238
RAU-Siria	—	—	6,12	1 954
Libia	—	—	2,54	846
Marocco	—	—	13,65	2 526
Unione del Sud Africa	—	—	39,06	9 618
Perù	—	—	0,18	130
Stati Uniti	0,06	36	37,92	16 289
Nuova Zelanda	—	—	5,18	2 067
Provv. navi aerei esteri	—	—	0,10	29
3221 — idem: operati				
Totale	**57,55**	**13 888**	**558,00**	**221 219**
di cui riesp.	—	—	*165,80*	*99 646*
Austria	—	—	10,75	3 955
Belgio-Lussemburgo	7,79	1 274	5,89	3 269
Danimarca	—	—	1,86	1 248
Francia	5,98	4 504	18,53	6 409
Germania (Rep. fed.)	27,57	6 287	158,10	77 680
Grecia	—	—	3,96	1 353
Norvegia	—	—	5,94	2 128
Paesi Bassi	—	—	1,42	741
Regno Unito	16,15	1 788	95,51	29 014
Romania	—	—	1,62	885
Svezia	—	—	13,23	5 837
Svizzera	0,06	35	5,02	2 268
Arabia Saudita	—	—	0,25	100
Cipro	—	—	0,28	285
Giappone	—	—	14,96	5 522
Iran	—	—	30,34	7 425
Libano	—	—	17,29	5 736
Congo belga	—	—	2,45	424
Libia	—	—	0,28	113
Marocco	—	—	10,82	1 250
Unione del Sud Africa	—	—	11,38	2 503
Argentina	—	—	6,49	4 219
Canadà	—	—	19,42	6 238
Messico	—	—	0,30	362
Stati Uniti	—	—	108,33	49 179
Venezuela	—	—	11,12	2 099
Australia	—	—	2,46	977
3222 — di fibre tessili sintetiche: lisci				
Totale	**248,24**	**96 688**	**8,76**	**3 899**
di cui riesp.	—	—	*0,83*	*616*
Austria	—	—	0,65	461
Belgio-Lussemburgo	144,20	44 460	0,04	28
Francia	40,33	19 114	—	—
Germania (Rep. fed.)	55,68	29 901	1,15	841
Grecia	—	—	1,60	123
Paesi Bassi	—	—	0,11	66
Regno Unito	2,69	2 014	0,46	390
Svizzera	—	—	0,06	24
Indonesia	—	—	1,84	680
Malesia (Federazione)	—	—	2,39	998
Stati Uniti	5,34	1 199	—	—
Australia	—	—	0,46	288
3223 — idem: operati				
Totale	**12,71**	**4 709**	**28,92**	**9 793**
di cui riesp.	—	—	*14,79*	*3 903*
Austria	—	—	1,99	840
Belgio-Lussemburgo	9,56	2 670	0,27	257
Francia	0,11	117	0,81	198
Germania (Rep. fed.)	2,76	1 575	3,75	1 107
Regno Unito	0,28	347	4,93	2 884
Turchia	—	—	2,12	814

segue Tav. 11 — CAP. 58

Quantità in quintali (salvo diversa indicazione) e valore in migliaia di lire

MERCI E PAESI	Importazioni		Esportazioni	
	Quantità	Valore	Quantità	Valore
Libano	—	—	9,64	1 998
Somalia (Amm. ital.)	—	—	0,02	7
Stati Uniti	—	—	2,25	616
Venezuela	—	—	3,14	1 072
3224 — di lana o di peli: pesanti più di 450 g per metro quadrato				
Totale	**1 294,55**	**280 597**	**35,36**	**10 096**
di cui riesp.	—	—	*29,86*	*8 907*
Austria	—	—	1,81	253
Belgio-Lussemburgo	761,35	152 452	5,07	1 232
Bulgaria	8,00	1 119	—	—
Danimarca	0,35	96	0,92	301
Francia	13,51	4 411	—	—
Germania (Rep. fed.)	157,39	35 778	0,07	69
Grecia	—	—	0,17	63
Norvegia	—	—	0,13	84
Paesi Bassi	352,56	86 333	—	—
Regno Unito	1,27	347	—	—
Svezia	—	—	0,01	20
Libia	—	—	3,78	839
Argentina	—	—	0,40	126
Stati Uniti	0,12	61	0,01	30
Uruguay	—	—	0,90	189
Australia	—	—	22,09	6 890
3225 — idem: altri				
Totale	**1 939,46**	**480 284**	**14,17**	**4 590**
di cui imp. temp.	*13,18*	*4 175*	—	—
di cui riesp.	—	—	*0,76*	*618*
Austria	1,20	129	0,04	35
Belgio-Lussemburgo	808,02	175 444	5,10	1 015
Danimarca	1,12	150	0,16	50
Francia	13,98	5 521	0,10	10
Germania (Rep. fed.)	683,99	198 571	0,38	156
Norvegia	—	—	0,12	46
Paesi Bassi	421,95	97 600	0,21	146
Regno Unito	8,77	2 603	0,06	27
Spagna	—	—	0,30	80
Svizzera	0,35	149	0,18	238
Unione del Sud Africa	—	—	4,00	652
Argentina	—	—	1,13	560
Canadà	—	—	0,04	74
Stati Uniti	0,08	117	1,40	652
Venezuela	—	—	0,19	231
Nuova Zelanda	—	—	0,76	618
3226 — di cotone: lisci o a coste				
Totale	**363,41**	**108 666**	**10 880,64**	**3 211 013**
di cui imp. temp.	*31,13*	*5 839*	—	—
di cui riesp.	—	—	*6 781,94*	*2 020 392*
Austria	0,37	169	65,55	28 399
Belgio-Lussemburgo	231,17	71 848	259,31	95 844
Danimarca	0,28	229	163,86	43 495
Finlandia	—	—	157,77	57 105
Francia	24,03	10 257	259,19	99 064
Germania (Rep. fed.)	13,35	6 068	526,84	178 487
Grecia	—	—	189,95	58 925
Irlanda	—	—	7,35	2 875
Islanda	—	—	1,57	682
Jugoslavia	—	—	576,73	130 655
Malta	—	—	23,58	6 499
Norvegia	—	—	44,43	11 746
Paesi Bassi	65,84	15 444	146,69	62 602
Portogallo	—	—	25,72	11 588
Regno Unito	1,71	561	294,44	115 965
Romania	—	—	3,99	2 230
Spagna	—	—	2,60	954
Svezia	—	—	157,46	23 058
Svizzera	22,57	2 782	2 102,78	445 213
Turchia	—	—	319,26	103 889
URSS	—	—	212,12	60 480
Arabia Saudita	—	—	5,71	2 342
Borneo britannico	—	—	0,28	130
Ceylon	—	—	0,41	104
Cipro	—	—	7,43	3 056
Giordania	—	—	42,52	12 033
Hong Kong	—	—	0,69	552
India	0,06	38	—	—
Irak	—	—	2,22	662
Iran	—	—	30,43	12 034
Israele	—	—	1,06	479
Kuwait	—	—	5,83	3 364
Libano	—	—	55,39	15 348
RAU-Siria	—	—	0,78	370
Thailandia	—	—	0,30	105
Algeria	—	—	0,81	312
Chenia	—	—	1,10	497
Congo belga	—	—	8,99	2 691
Etiopia-Eritrea (Fed.)	—	—	5,13	1 321
Libia	—	—	19,43	4 392
Marocco	—	—	9,14	2 020
Nigeria	—	—	1,38	166
RAU-Egitto	—	—	85,01	27 379
Somalia (Amm. ital.)	—	—	2,95	433
Unione del Sud Africa	—	—	266,25	83 142
Dip. franc. Africa occ.	—	—	3,22	786
Argentina	—	—	162,28	50 120
Brasile	—	—	0,01	6
Canadà	—	—	35,56	12 380
Cile	—	—	7,55	1 588
Ecuador	—	—	5,31	1 466
Guatemala	—	—	0,94	416
Panama	—	—	0,02	38
Perù	—	—	0,18	200
Stati Uniti	4,03	1 270	3 350,99	1 122 454
Uruguay	—	—	5,13	1 491
Venezuela	—	—	20,36	8 686
Dip. brit. Am. sett. e centr.	—	—	1,51	481
Australia	—	—	1 077,30	252 181
Nuova Zelanda	—	—	108,69	42 879
Paese non accertato	—	—	7,16	3 154
3227 — idem: altri				
Totale	**413,64**	**124 242**	**800,21**	**178 781**
di cui esp. temp.	—	—	*0,17*	*40*
di cui riesp.	—	—	*500,80*	*107 183*
Austria	—	—	183,64	31 720
Belgio-Lussemburgo	117,48	25 677	4,82	1 473
Danimarca	—	—	12,54	2 188
Finlandia	—	—	0,77	171
Francia	168,26	61 723	6,98	2 142
Germania (Rep. fed.)	34,96	13 960	20,55	13 269
Grecia	—	—	13,69	5 096
Irlanda	—	—	0,05	21
Jugoslavia	—	—	1,45	1 597
Malta	—	—	0,67	335
Norvegia	—	—	1,96	456
Paesi Bassi	92,35	22 650	4,90	1 324
Portogallo	—	—	0,02	28
Regno Unito	0,46	162	11,30	6 230
Svezia	—	—	5,24	2 366
Svizzera	—	—	12,83	4 122
Turchia	—	—	0,56	219
Arabia Saudita	—	—	79,01	10 896
Giappone	—	—	265,42	35 749
Giordania	—	—	1,04	152
Hong Kong	—	—	1,16	699
Iran	—	—	6,68	2 893
Israele	—	—	0,30	137
Kuwait	—	—	1,78	1 094
Libano	—	—	2,87	1 335
Algeria	—	—	1,67	569
Libia	—	—	0,54	69
Marocco	—	—	42,63	5 301
Rhodesia e Nyassaland	—	—	0,28	118
Unione del Sud Africa	—	—	2,48	991
Argentina	—	—	7,26	3 700
Brasile	—	—	0,15	171
Canadà	—	—	3,22	1 180
Stati Uniti	0,13	70	81,62	31 904
Uruguay	—	—	0,09	140
Venezuela	—	—	0,46	263
Australia	—	—	10,79	3 647
Nuova Zelanda	—	—	8,79	5 016

Quantità in quintali (salvo diversa indicazione) e valore in migliaia di lire

MERCI E PAESI	Importazioni		Esportazioni	
	Quantità	Valore	Quantità	Valore
3228 — di lino o di ramiè				
Totale	**330,02**	**112 631**	**31,80**	**13 997**
di cui riesp.	—	—	*4,14*	*2 166*
Belgio-Lussemburgo	284,66	93 931	6,61	1 802
Finlandia	—	—	0,18	19
Francia	39,78	16 557	—	—
Germania (Rep. fed.)	2,61	1 372	19,63	9 982
Grecia	—	—	2,20	865
Regno Unito	2,47	622	1,14	790
Svezia	—	—	0,10	55
Svizzera	—	—	0,49	186
Unione del Sud Africa	—	—	0,38	118
Ecuador	—	—	0,97	127
Stati Uniti	0,50	149	0,10	53
3229 — di canapa, di ginestra o di juta				
Totale	**1,54**	**892**	**30,01**	**3 302**
Francia	0,16	65	—	—
Germania (Rep. fed.)	0,74	575	—	—
Regno Unito	0,64	252	—	—
Svizzera	—	—	26,24	2 334
Giappone	—	—	0,31	145
Libano	—	—	0,80	139
Argentina	—	—	0,36	209
Stati Uniti	—	—	2,30	475
3230 — di altre fibre tessili vegetali				
Totale	—	—	**7,82**	**1 896**
Germania (Rep. fed.)	—	—	0,07	24
Hong Kong	—	—	2,08	693
Rhodesia e Nyassaland	—	—	0,01	4
Unione del Sud Africa	—	—	0,86	167
Stati Uniti	—	—	4,80	1 008
58.05				
3231 NASTRI, GALLONI E SIMILI — di fili di metallo, di filati metallici o di filati tessili metallizzati per galvanoplastica				
Totale	**56,69**	**33 285**	**5,77**	**5 824**
Austria	7,99	1 618	—	—
Belgio-Lussemburgo	—	—	0,10	90
Francia	6,35	10 694	—	—
Germania (Rep. fed.)	40,43	19 781	—	—
Irlanda	—	—	0,09	123
Regno Unito	0,56	307	0,23	356
Svezia	—	—	0,12	230
Svizzera	1,36	885	0,07	130
Libano	—	—	0,34	272
Costarica	—	—	0,59	473
Messico	—	—	2,30	2 127
Stati Uniti	—	—	1,73	1 648
Venezuela	—	—	0,20	375
3232 — di seta o di cascami di seta: vellutati, felpati e simili				
Totale	**1,15**	**1 253**	**13,57**	**4 072**
di cui riesp.	—	—	*5,54*	*821*
Belgio-Lussemburgo	—	—	3,02	500
Francia	0,26	674	—	—
Germania (Rep. fed.)	0,84	470	—	—
Jugoslavia	—	—	1,09	1 042
Norvegia	—	—	0,41	128
Svizzera	0,05	109	—	—
Arabia Saudita	—	—	0,06	95
Malesia (Federazione)	—	—	0,22	90
Unione del Sud Africa	—	—	0,99	261
Canadà	—	—	1,43	400
Stati Uniti	—	—	6,35	1 556

MERCI E PAESI	Importazioni		Esportazioni	
	Quantità	Valore	Quantità	Valore
3233 — idem: altri				
Totale	**38,57**	**44 655**	**9,25**	**11 615**
di cui riesp.	—	—	*1,58*	*2 015*
Belgio-Lussemburgo	0,40	1 390	0,32	138
Finlandia	—	—	0,32	870
Francia	1,35	2 448	0,28	196
Germania (Rep. fed.)	1,42	1 178	—	—
Irlanda	—	—	0,05	100
Malta	—	—	0,91	288
Norvegia	—	—	1,96	3 252
Regno Unito	0,07	224	2,19	2 968
Svezia	—	—	0,09	161
Svizzera	34,53	38 136	0,43	947
Arabia Saudita	—	—	0,25	48
Cipro	—	—	0,03	87
Etiopia-Eritrea (Fed.)	—	—	0,63	210
Libia	—	—	0,70	137
Stati Uniti	0,80	1 279	0,82	1 241
Australia	—	—	0,23	866
Paese non accertato	—	—	0,01	54
Provv. navi aerei esteri	—	—	0,03	52
3234 — di fibre tessili, artificiali o sintetiche: vellutati, felpati e simili				
Totale	**32,87**	**11 348**	**222,11**	**76 241**
di cui riesp.	—	—	*4,65*	*2 084*
Austria	—	—	3,80	2 785
Belgio-Lussemburgo	—	—	23,12	6 320
Danimarca	—	—	0,45	319
Finlandia	—	—	0,55	292
Francia	6,25	4 955	0,05	44
Germania (Rep. fed.)	0,68	256	66,04	17 293
Norvegia	—	—	3,04	1 303
Paesi Bassi	—	—	59,00	16 408
Portogallo	—	—	0,06	62
Regno Unito	—	—	7,79	3 500
Svezia	—	—	0,06	60
Svizzera	25,94	6 137	—	—
Ghana (Costa d'Oro)	—	—	0,59	216
Unione del Sud Africa	—	—	0,53	395
Canadà	—	—	0,11	65
Nicaragua	—	—	1,16	761
San Domingo	—	—	0,34	190
Stati Uniti	—	—	54,15	25 642
Dip. brit. Am. sett. e centr.	—	—	0,45	265
Australia	—	—	0,82	321
3235 — idem: altri				
Totale	**165,65**	**164 158**	**443,45**	**240 254**
di cui imp. temp.	*2,23*	*1 084*	—	—
di cui riesp.	—	—	*98,28*	*63 449*
Austria	0,25	132	8,17	6 106
Belgio-Lussemburgo	1,40	539	64,33	27 874
Danimarca	0,54	391	32,46	22 771
Finlandia	—	—	0,43	653
Francia	40,98	73 803	14,36	7 172
Germania (Rep. fed.)	91,84	71 314	10,47	3 271
Grecia	—	—	2,17	838
Irlanda	—	—	0,08	44
Jugoslavia	—	—	3,23	1 843
Malta	—	—	11,68	6 003
Norvegia	—	—	16,87	11 782
Paesi Bassi	—	—	18,90	12 621
Portogallo	—	—	0,41	463
Regno Unito	12,39	6 041	7,75	5 634
Svezia	—	—	14,94	7 856
Svizzera	6,52	5 863	4,89	2 028
Turchia	—	—	0,13	111
URSS	—	—	0,80	676
Afganistan	—	—	2,02	681
Arabia Saudita	—	—	1,23	470
Cipro	—	—	13,39	4 367
Giordania	—	—	9,82	3 552
Hong Kong	—	—	0,26	236
Irak	—	—	5,03	2 164
Kuwait	—	—	2,92	997

segue Tav. 11 — CAP. 58

Quantità in quintali (salvo diversa indicazione) e valore in migliaia di lire

MERCI E PAESI	Importazioni		Esportazioni	
	Quantità	Valore	Quantità	Valore
Libano	—	—	24,88	7 146
RAU-Siria	—	—	10,96	3 977
Chenia	—	—	6,90	5 156
Etiopia-Eritrea (Fed.)	—	—	1,22	611
Ghana (Costa d'Oro)	—	—	0,26	229
Libia	—	—	21,90	8 230
Marocco	—	—	1,23	203
Mozambico	—	—	0,13	56
Rhodesia e Nyassaland	—	—	0,07	64
Somalia (Amm. ital.)	—	—	0,20	180
Sudan	—	—	5,79	2 519
Tunisia	—	—	2,54	1 016
Uganda	—	—	0,25	203
Unione del Sud Africa	—	—	7,66	6 469
Altre dip. brit. Africa or.	—	—	0,06	56
Canadà	—	—	1,80	4 982
Colombia	—	—	2,70	2 397
Ecuador	—	—	0,10	233
Guatemala	—	—	0,11	104
Nicaragua	—	—	0,19	66
San Domingo	—	—	0,08	55
Stati Uniti	11,73	6 075	14,11	21 072
Venezuela	—	—	1,58	1 053
Dip. brit. Am. merid.	—	—	2,50	1 180
Dip. brit. Am. sett. e centr.	—	—	16,67	6 629
Dip. oland. Am. centr.	—	—	0,32	246
Australia	—	—	70,15	34 983
Nuova Zelanda	—	—	2,30	842
Dip. brit. in Oceania	—	—	0,05	84
3236 — di lana, di peli o crine: vellutati, felpati e simili				
Totale	**1,67**	**1 282**	**21,72**	**5 556**
di cui riesp.	—	—	*0,78*	*588*
Belgio-Lussemburgo	—	—	0,78	588
Danimarca	—	—	0,21	80
Francia	0,01	40	—	—
Germania (Rep. fed.)	1,61	1 073	—	—
Norvegia	—	—	1,36	570
Svizzera	0,05	169	14,19	1 422
Libia	—	—	1,83	347
RAU-Egitto	—	—	0,29	210
Argentina	—	—	0,12	210
Canadà	—	—	0,20	673
Stati Uniti	—	—	2,62	1 425
Paese non accertato	—	—	0,12	31
3237 — idem: altri				
Totale	**4,68**	**3 040**	**18,01**	**5 668**
di cui riesp.	—	—	*0,47*	*322*
Belgio-Lussemburgo	—	—	9,10	1 733
Danimarca	—	—	0,47	322
Finlandia	—	—	0,71	382
Francia	0,48	616	1,22	1 509
Germania (Rep. fed.)	1,58	1 292	0,14	77
Grecia	—	—	3,54	595
Norvegia	—	—	0,37	53
Paesi Bassi	—	—	0,18	75
Regno Unito	0,35	255	—	—
Svizzera	2,27	877	—	—
Etiopia-Eritrea (Fed.)	—	—	1,40	217
Libia	—	—	0,37	77
Unione del Sud Africa	—	—	0,19	129
Paraguay	—	—	0,06	204
Stati Uniti	—	—	0,08	158
Venezuela	—	—	0,18	137
3238 — di cotone: vellutati, felpati e simili				
Totale	**1,48**	**1 798**	**6,50**	**1 822**
Belgio-Lussemburgo	—	—	0,93	270
Danimarca	0,18	256	—	—
Francia	0,48	830	—	—
Germania (Rep. fed.)	0,64	649	—	—
Grecia	—	—	0,22	82
Irlanda	—	—	0,11	20
Jugoslavia	—	—	0,71	224
Paesi Bassi	—	—	0,30	72
Svizzera	0,18	63	0,21	104
Israele	—	—	0,07	15
Cile	—	—	0,02	21
Stati Uniti	—	—	3,20	820
Venezuela	—	—	0,73	194
3239 — idem: altri				
Totale	**607,06**	**382 024**	**160,92**	**46 101**
di cui riesp.	—	—	*51,14*	*13 464*
Austria	11,55	4 858	—	—
Belgio-Lussemburgo	3,22	849	2,81	1 453
Danimarca	0,10	50	0,04	8
Francia	11,67	7 215	2,00	500
Germania (Rep. fed.)	463,51	324 391	0,08	67
Grecia	—	—	0,41	430
Malta	—	—	0,07	57
Paesi Bassi	0,23	111	1,47	743
Regno Unito	94,20	36 653	2,21	788
Svezia	—	—	11,94	4 552
Svizzera	16,33	6 568	74,92	20 086
Turchia	—	—	1,15	124
Cipro	—	—	4,20	1 016
Giordania	—	—	0,01	5
Iran	—	—	0,02	9
Libano	—	—	0,44	129
Etiopia-Eritrea (Fed.)	—	—	3,47	993
Ghana (Costa d'Oro)	—	—	0.12	56
Libia	—	—	6,79	1 916
Madagascar	—	—	2,84	567
Nigeria	—	—	0,15	61
RAU-Egitto	—	—	3,50	1 369
Somalia (Amm. ital.)	—	—	0,01	100
Unione del Sud Africa	—	—	31,92	6 295
Argentina	—	—	4,38	2 425
Ecuador	—	—	0,10	45
Haiti	—	—	0,04	7
Messico	—	—	0,17	59
San Domingo	—	—	0,13	115
Stati Uniti	6,25	1 329	1,12	358
Venezuela	—	—	1,62	947
Provv. navi aerei esteri	—	—	0,06	27
Punti e depositi franchi	—	—	2,73	794
3240 — di altre materie tessili o di filati di carta				
Totale	**2,87**	**723**	**4,19**	**2 622**
Austria	—	—	0,33	91
Belgio-Lussemburgo	—	—	0,08	17
Francia	—	—	0,14	65
Germania (Rep. fed.)	1,70	281	1,58	165
Portogallo	—	—	0,06	12
Svizzera	0,76	292	0,30	271
Libia	—	—	0,36	117
Stati Uniti	0,41	150	1,34	1 884
3241 — misti, di qualsiasi materia tessile				
Totale	**54,05**	**62 640**	**192,06**	**75 738**
di cui riesp.	—	—	*38,81*	*25 749*
Austria	0,57	286	0,65	641
Belgio-Lussemburgo	0,53	223	7,85	7 608
Danimarca	3,59	1 056	27,57	13 687
Finlandia	—	—	0,74	344
Francia	6,16	12 478	0,19	118
Germania (Rep. fed.)	41,21	46 432	0,37	284
Grecia	—	—	1,48	378
Irlanda	—	—	0,09	92
Malta	—	—	0,46	309
Paesi Bassi	—	—	14,79	5 560
Regno Unito	0,68	303	1,28	1 010
Spagna	—	—	0,22	47
Svezia	—	—	2,47	1 042
Svizzera	0,56	1 225	8,70	14 923
Cipro	—	—	0,18	70

Quantità in quintali (salvo diversa indicazione) e valore in migliaia di lire

MERCI E PAESI	Importazioni		Esportazioni	
	Quantità	Valore	Quantità	Valore
Giordania	—	—	0,13	36
Irak	—	—	0,01	89
Libano	—	—	8,03	1 826
Congo belga	—	—	0,63	297
Etiopia-Eritrea (Fed.)	—	—	0,06	40
Libia	—	—	4,98	1 782
Mozambico	—	—	0,08	24
Nigeria	—	—	66,96	13 056
Somalia (Amm. ital.)	—	—	0,52	50
Tunisia	—	—	0,66	969
Unione del Sud Africa	—	—	15,32	3 896
Brasile	—	—	0,17	268
Haiti	—	—	0,75	261
Stati Uniti	0,75	627	24,53	6 387
Venezuela	—	—	0,19	315
Australia	—	—	1,32	73
Nuova Zelanda	—	—	0,63	222
Provv. navi aerei esteri	—	—	0,03	29
Punti e depositi franchi	—	—	0,02	5

3242 NASTRI SENZA TRAMA, DI FIBRE O DI FILI DISPOSTI PARALLELAMENTE ED INCOLLATI (BOLDUC), ESCLUSI I MANUFATTI DELLA VOCE NUMERO 58.06 — di seta o di cascami di seta, di fibre tessili artificiali o sintetiche

Totale	**301,63**	**84 496**	**7,90**	**3 235**
Austria	—	—	0,15	100
Danimarca	0,55	305	—	—
Francia	0,20	262	0,19	32
Germania (Rep. fed.)	57,59	20 250	—	—
Norvegia	—	—	0,32	482
Regno Unito	0,18	65	1,96	546
Svizzera	15,75	2 683	—	—
Israele	—	—	0,20	51
Haiti	—	—	3,37	1 169
Stati Uniti	227,36	60 931	1,31	692
Dip. USA Am. sett. centr.	—	—	0,40	163

3243 — altri

Totale	**42,46**	**8 847**	**8,86**	**2 582**
di cui riesp.	—	—	*0,65*	*137*
Danimarca	0,21	35	—	—
Germania (Rep. fed.)	2,25	687	0,57	395
Regno Unito	10,70	2 601	0,21	47
Svezia	—	—	0,63	189
Svizzera	24,43	4 188	0,63	121
Cipro	—	—	0,71	148
Libano	—	—	1,20	97
Etiopia-Eritrea (Fed.)	—	—	1,11	247
Argentina	—	—	0,12	26
Haiti	—	—	1,68	599
Stati Uniti	4,87	1 336	2,00	713

58.06

3244 ETICHETTE, SCUDETTI E SIMILI, TESSUTI, MA NON RICAMATI — in pezza o in nastri

Totale	**25,52**	**20 373**	**23,73**	**6 262**
di cui riesp.	—	—	*0,01*	*15*
Austria	0,32	161	—	—
Francia	0,21	138	—	—
Germania (Rep. fed.)	12,79	13 350	—	—
Jugoslavia	—	—	0,27	387
Paesi Bassi	0,09	125	—	—
Regno Unito	11,87	6 416	—	—
Svizzera	0,24	183	2,04	398
Ceylon	—	—	0,15	37
Cina continentale	—	—	0,40	236
Giappone	—	—	0,01	15
Libano	—	—	1,05	345
Panama	—	—	17,48	2 245
Salvador	—	—	0,50	229
Stati Uniti	—	—	1,59	1 938
Australia	—	—	0,24	432

3245 — tagliati: in forma diversa dalla quadrata o dalla rettangolare

Totale	**0,44**	**471**	**15,53**	**10 743**
Francia	0,02	15	—	—
Germania (Rep. fed.)	0,42	456	9,60	7 560
Malta	—	—	0,01	43
Norvegia	—	—	0,89	394
Paesi Bassi	—	—	0,14	885
Regno Unito	—	—	0,51	104
Svezia	—	—	0,17	151
Unione del Sud Africa	—	—	0,20	494
Stati Uniti	—	—	4,01	1 112

3246 — idem: altri

Totale	**17,40**	**13 419**	**4,47**	**3 282**
Belgio-Lussemburgo	—	—	0,03	9
Francia	1,24	1 205	—	—
Germania (Rep. fed.)	2,13	1 044	—	—
Jugoslavia	—	—	0,42	82
Malta	—	—	0,14	127
Portogallo	—	—	0,08	47
Regno Unito	11,14	9 692	—	—
Svezia	—	—	1,15	397
Svizzera	1,21	412	0,55	380
Malesia (Federazione)	—	—	0,08	59
Etiopia-Eritrea (Fed.)	—	—	0,02	24
Unione del Sud Africa	—	—	0,45	200
Stati Uniti	1,68	1 066	1,50	1 701
Venezuela	—	—	0,05	256

58.07

3247 FILATI DI CINIGLIA; FILATI SPIRALATI (VERGOLINATI), DIVERSI DA QUELLI DELLA VOCE N. 52.01 E DAI FILATI DI CRINE SPIRALATI; ECC. — con applicazioni, mediante semplice incollatura, di lustrini, perline, ecc.

Totale	**0,45**	**240**	**4,49**	**1 312**
Francia	0,37	78	—	—
Germania (Rep. fed.)	0,08	162	—	—
Paesi Bassi	—	—	0,18	20
Afganistan	—	—	2,61	766
Nigeria	—	—	0,07	43
Unione del Sud Africa	—	—	1,51	250
Stati Uniti	—	—	0,12	233

3248 — altri: di fili di metallo, di filati metallici o di filati tessili metallizzati per galvanoplastica

Totale	**32,08**	**14 621**	**4,34**	**3 252**
di cui riesp.	—	—	*0,58*	*336*
Danimarca	—	—	0,23	249
Francia	3,23	3 420	—	—
Germania (Rep. fed.)	10,64	5 657	0,03	48
Malta	—	—	0,28	443
Paesi Bassi	—	—	0,51	420
Regno Unito	—	—	0,23	248
Svizzera	18,21	5 544	0,02	27
India	—	—	0,09	126
Libano	—	—	0,27	116
Etiopia-Eritrea (Fed.)	—	—	1,78	434
Unione del Sud Africa	—	—	0,45	323
Messico	—	—	0,12	148
Stati Uniti	—	—	0,33	670

3249 — idem: di seta o di cascami di seta

Totale	**0,46**	**1 299**	**0,23**	**682**
Francia	0,35	1 202	—	—
Germania (Rep. fed.)	0,10	71	—	—
Svizzera	0,01	26	—	—
Somalia (Amm. ital.)	—	—	0,04	71
Costarica	—	—	0,02	63
Stati Uniti	—	—	0,17	548

segue Tav. 11 — CAP. 58

Quantità in quintali (salvo diversa indicazione) e valore in migliaia di lire

MERCI E PAESI	Importazioni		Esportazioni	
	Quantità	Valore	Quantità	Valore
3250 — idem: di fibre tessili, artificiali o sintetiche				
Totale	**77,22**	**31 005**	**136,56**	**49 168**
di cui riesp.	—	—	*11,61*	*2 700*
Austria	—	—	0,60	72
Belgio-Lussemburgo	0,05	27	—	—
Danimarca	3,30	1 935	0,02	20
Francia	33,07	14 129	3,30	2 509
Germania (Rep. fed.)	10,05	4 383	0,05	31
Grecia	—	—	0,10	32
Jugoslavia	—	—	2,94	884
Paesi Bassi	—	—	0,76	378
Regno Unito	5,89	3 670	6,15	2 402
Svezia	0,11	65	—	—
Svizzera	17,22	4 621	0,93	1 291
Afganistan	—	—	2,19	2 963
Cipro	—	—	0,97	142
Giordania	—	—	0,50	108
Hong Kong	—	—	0,23	92
Libano	—	—	2,44	823
RAU-Siria	—	—	3,42	716
Dip. portoghesi in Asia	—	—	0,32	97
Africa del Sud-Ovest	—	—	0,32	45
Chenia	—	—	0,58	133
Libia	—	—	12,78	2 846
Marocco	5,99	762	—	—
Rhodesia e Nyassaland	—	—	0,22	95
Somalia (Amm. ital.)	—	—	0,33	59
Tunisia	—	—	4,39	464
Unione del Sud Africa	—	—	63,12	19 812
Colombia	—	—	1,32	1 950
Cuba	—	—	3,49	312
Haiti	—	—	5,48	1 291
Honduras (Repubblica)	—	—	0,78	211
Nicaragua	—	—	0,41	73
Panama	—	—	0,69	150
Perù	—	—	0,67	250
Salvador	—	—	1,01	382
San Domingo	—	—	5,73	1 358
Stati Uniti	1,54	1 413	3,86	4 635
Dip. brit. Am. sett. e centr.	—	—	0,20	48
Dip. oland. Am. centr.	—	—	0,37	71
Australia	—	—	5,40	2 294
Nuova Zelanda	—	—	0,30	87
Paese non accertato	—	—	0,19	42
3251 — idem: di lana o di peli fini				
Totale	**14,56**	**6 160**	**6,21**	**2 304**
Francia	0,15	149	—	—
Germania (Rep. fed.)	4,88	3 227	—	—
Paesi Bassi	1,50	468	—	—
Regno Unito	0,09	57	—	—
Svezia	0,22	156	—	—
Svizzera	7,72	2 103	—	—
Somalia (Amm. ital.)	—	—	0,50	410
Unione del Sud Africa	—	—	0,61	436
Stati Uniti	—	—	4,70	1 314
Venezuela	—	—	0,40	144
3252 — idem: di crine				
Totale	**2,91**	**698**	**0,14**	**17**
Francia	0,15	153	—	—
Germania (Rep. fed.)	2,41	394	—	—
Paesi Bassi	0,18	50	—	—
Svezia	—	—	0,14	17
Svizzera	0,17	101	—	—
3253 — idem: di cotone				
Totale	**56,58**	**21 109**	**135,93**	**30 333**
di cui riesp.	—	—	*39,58*	*10 475*
Austria	0,64	268	—	—
Belgio-Lussemburgo	—	—	25,19	7 385
Danimarca	0,55	114	3,27	714
Francia	22,40	10 864	0,05	63
Germania (Rep. fed.)	17,55	6 792	0,39	184
Regno Unito	—	—	0,40	224
Svezia	—	—	0,23	368
Svizzera	15,42	3 046	17,09	4 289
Cipro	—	—	0,51	81
Libano	—	—	13,14	3 331
RAU-Siria	—	—	3,51	810
Etiopia-Eritrea (Fed.)	—	—	10,00	1 215
Libia	—	—	2,63	428
Somalia (Ammi ital.)	—	—	0,32	69
Tunisia	—	—	1,05	55
Unione del Sud Africa	—	—	51,42	9 487
Cuba	—	—	3,53	253
Guatemala	—	—	0,48	161
Messico	—	—	0,06	24
San Domingo	—	—	0,06	17
Stati Uniti	0,02	25	0,32	843
Dip. oland. Am. centr.	—	—	0,03	7
Nuova Zelanda	—	—	2,25	325
3254 — idem: di altre materie tessili				
Totale	**13,59**	**4 025**	**54,81**	**33 153**
di cui riesp.	—	—	*0,55*	*154*
Austria	—	—	0,20	50
Danimarca	0,65	352	—	—
Francia	1,50	670	—	—
Germania (Rep. fed.)	1,02	210	0,01	85
Grecia	—	—	0,26	271
Malta	—	—	0,12	80
Paesi Bassi	—	—	0,13	58
Regno Unito	—	—	3,93	1 306
Svizzera	10,42	2 793	—	—
Iran	—	—	2,24	245
Libano	—	—	2,70	1 282
Malesia (Federazione)	—	—	0,06	26
Chenia	—	—	0,09	48
Etiopia-Eritrea (Fed.)	—	—	0,19	57
Libia	—	—	0,59	121
Somalia (Amm. ital.)	—	—	0,03	53
Unione del Sud Africa	—	—	22,21	3 208
Altre dip. franc. Africa eq.	—	—	0,54	348
Brasile	—	—	0,20	259
Canadà	—	—	0,93	192
Ecuador	—	—	0,31	128
Stati Uniti	—	—	19,05	24 738
Dip. USA Am. sett. centr.	—	—	0,26	341
Australia	—	—	0,27	189
Nuova Zelanda	—	—	0,47	54
Provv. navi aerei esteri	—	—	0,02	14
3255 — idem: misti, di qualsiasi materia tessile				
Totale	**4,78**	**1 385**	**145,12**	**37 739**
di cui riesp.	—	—	*30,71*	*6 480*
Austria	—	—	2,75	344
Belgio-Lussemburgo	—	—	1,19	173
Francia	0,22	166	1,38	154
Germania (Rep. fed.)	0,13	108	—	—
Islanda	—	—	0,07	18
Jugoslavia	—	—	6,12	1 722
Malta	—	—	1,36	854
Paesi Bassi	—	—	0,29	147
Svizzera	4,43	1 111	0,03	20
Ceylon	—	—	0,88	190
Cipro	—	—	2,51	505
Filippine	—	—	0,02	28
Hong Kong	—	—	3,04	750
Irak	—	—	9,29	2 363
Kuwait	—	—	0,81	292
Libano	—	—	14,48	4 007
Malesia (Federazione)	—	—	0,92	188
RAU-Siria	—	—	1,19	292
Chenia	—	—	1,08	237
Etiopia-Eritrea (Fed.)	—	—	6,06	769
Libia	—	—	1,66	400
Marocco	—	—	18,76	1 338
Somalia (Amm. ital.)	—	—	0,32	94

Quantità in quintali (salvo diversa indicazione) e valore in migliaia di lire

MERCI E PAESI	Importazioni		Esportazioni	
	Quantità	Valore	Quantità	Valore
Sudan	—	—	1,28	604
Tunisia	—	—	5,04	723
Unione del Sud Africa	—	—	41,42	9 751
Bolivia	—	—	0,56	129
Canadà	—	—	4,50	790
Guatemala	—	—	0,51	108
Perù	—	—	3,36	415
San Domingo	—	—	0,23	62
Stati Uniti	—	—	9,26	9 312
Surinam	—	—	0,98	290
Dip. brit. Am. sett. e centr.	—	—	1,64	293
Dip. oland. Am. centr.	—	—	0,60	167
Nuova Zelanda	—	—	1,53	210

58.08

3256 TULLI A MAGLIE ANNODATE (RETI), LISCI — di seta o di cascami di seta ; di fili di metallo, di filati metallici, ecc.

Totale	**24,41**	**30 199**	**0,38**	**496**
di cui imp. temp.	*0,49*	*158*	—	—
Francia	23,74	29 566	—	—
Germania (Rep. fed.)	0,18	475	—	—
Svizzera	0,49	158	—	—
Uruguay	—	—	0,38	496

3257 — di fibre tessili artificiali

Totale	**226,55**	**74 000**	**0,58**	**615**
Austria	0,11	93	—	—
Francia	184,07	66 445	—	—
Germania (Rep. fed.)	31,57	6 668	0,34	142
Malta	—	—	0,02	31
Svizzera	—	—	0,02	22
Stati Uniti	10,80	794	—	—
Venezuela	—	—	0,20	420

3258 — di fibre tessili sintetiche

Totale	**17,46**	**19 426**	**12,38**	**7 242**
di cui riesp.	—	—	*6,96*	*2 606*
Austria	—	—	0,67	531
Belgio-Lussemburgo	—	—	0,58	978
Danimarca	—	—	0,25	178
Francia	10,23	11 894	—	—
Germania (Rep. fed.)	4,03	2 548	—	—
Regno Unito	0,12	149	3,74	2 742
Svizzera	3,08	4 835	—	—
Etiopia-Eritrea (Fed.)	—	—	0,16	197
Libia	—	—	0,02	10
Tanganica	—	—	5,73	1 893
Dip. franc. Africa occ.	—	—	1,23	713

3259 — di cotone

Totale	**13,86**	**6 167**	**8,62**	**5 902**
di cui imp. temp.	*2,40*	*827*	—	—
di cui riesp.	—	—	*5,22*	*3 666*
Belgio-Lussemburgo	—	—	0,31	74
Francia	2,62	1 587	—	—
Germania (Rep. fed.)	5,14	1 373	0,16	271
Germania (Rep. dem.)	0,45	76	—	—
Malta	—	—	0,31	149
Regno Unito	0,56	334	0,06	24
Svizzera	5,09	2 797	2,40	1 645
RAU-Egitto	—	—	0,26	170
Somalia (Amm. ital.)	—	—	3,59	2 830
Stati Uniti	—	—	1,52	653
Venezuela	—	—	0,01	86

3260 — di altre materie tessili

Totale	**0,45**	**448**	**2,95**	**982**
di cui riesp.	—	—	*0,16*	*360*
Francia	0,06	148	0,14	15
Germania (Rep. fed.)	0,16	129	0,04	25
Portogallo	—	—	2,40	236
Svizzera	0,23	171	—	—
Arabia Saudita	—	—	0,16	360
Cipro	—	—	0,01	12
Unione del Sud Africa	—	—	0,02	32
Stati Uniti	—	—	0,18	302

3261 TESSUTI A MAGLIE ANNODATE (RETI), LISCI

Totale	**6,88**	**2 871**	**3,09**	**999**
di cui riesp.	—	—	*1,34*	*393*
Austria	—	—	0,40	108
Finlandia	—	—	0,32	206
Francia	0,28	115	0,10	101
Germania (Rep. fed.)	4,03	1 939	—	—
Regno Unito	2,57	817	1,90	372
Unione del Sud Africa	—	—	0,35	195
Stati Uniti	—	—	0,02	17

58.09

3262 TULLI, TULLI-BOBINOTS E TESSUTI A MAGLIE ANNODATE (RETI), OPERATI — con applicazioni di lustrini, perline ecc.

Totale	**0,11**	**198**	**2,64**	**1 699**
di cui riesp.	—	—	*0,80*	*463*
Francia	0,04	121	—	—
Germania (Rep. fed.)	—	—	0,76	367
Malta	—	—	0,22	87
Svezia	—	—	0,16	118
Svizzera	0,07	77	—	—
Unione del Sud Africa	—	—	1,50	1 127

3263 — altrimenti operati

Totale	**161,47**	**80 144**	**7,02**	**3 158**
di cui riesp.	—	—	*0,40*	*326*
Austria	—	—	1,09	257
Belgio-Lussemburgo	—	—	0,09	188
Finlandia	—	—	0,11	77
Francia	61,47	49 160	0,20	45
Germania (Rep. fed.)	32,36	14 420	—	—
Germania (Rep. dem.)	63,40	13 514	—	—
Malta	—	—	0,01	34
Regno Unito	4,18	2 983	—	—
Spagna	—	—	0,25	76
Svizzera	0,06	67	—	—
Etiopia-Eritrea (Fed.)	—	—	0,08	102
Argentina	—	—	0,19	326
Cile	—	—	0,40	326
Stati Uniti	—	—	0,93	269
Venezuela	—	—	0,01	45
Australia	—	—	3,66	1 413

3264 PIZZI IN PEZZA, IN STRISCE O IN MOTIVI — a macchina

Totale	**956,11**	**1 124 597**	**382,74**	**185 688**
di cui imp. o esp. temp.	*0,35*	*373*	*0,54*	*289*
di cui riesp.	—	—	*269,17*	*131 164*
Austria	2,06	1 755	1,19	1 027
Belgio-Lussemburgo	—	—	0,83	497
Danimarca	—	—	0,33	127
Finlandia	—	—	0,76	475
Francia	898,69	1 097 708	2,25	1 469
Germania (Rep. fed.)	21,33	9 458	1,91	990
Germania (Rep. dem.)	29,41	10 747	—	—
Jugoslavia	—	—	35,67	29 678
Malta	—	—	0,74	201
Regno Unito	4,04	4 094	120,56	61 725
Svizzera	0,58	835	5,57	5 314
Turchia	—	—	0,35	186
URSS	—	—	1,30	153
Aden	—	—	28,44	8 399
Cipro	—	—	1,12	339
Giordania	—	—	2,49	1 014

segue Tav. 11 — CAP. 58

Quantità in quintali (salvo diversa indicazione) e valore in migliaia di lire

MERCI E PAESI	Importazioni		Esportazioni	
	Quantità	Valore	Quantità	Valore
Irak	—	—	1,51	607
Iran	—	—	20,68	8 381
Kuwait	—	—	6,92	3 243
Libano	—	—	2,73	1 108
Malesia (Federaaione)	—	—	1,53	518
RAU-Siria	—	—	3,71	997
Thailandia	—	—	0,64	144
Dip. portogh. in Asia	—	—	0,24	73
Etiopia-Eritrea (Fed.)	—	—	0,10	63
Marocco	—	—	2,61	816
Mozambico	—	—	0,27	57
Nigeria	—	—	32,60	11 493
Rhodesia e Nyassaland	—	—	1,73	504
Somalia (Amm. ital.)	—	—	0,14	32
Sudan	—	—	1,43	567
Tanganica	—	—	1,81	699
Tunisia	—	—	0,49	444
Unione del Sud Africa	—	—	28,67	13 467
Altre dip. brit. Africa occ.	—	—	1,53	262
Dip. franc. Africa occ.	—	—	4,83	1 975
Argentina	—	—	14,40	7 557
Bolivia	—	—	0,54	461
Canadà	—	—	0,05	47
Cile	—	—	2,49	1 737
Haiti	—	—	0,60	145
Panama	—	—	3,29	1 595
Paraguay	—	—	30,52	9 594
Perù	—	—	0,33	212
San Domingo	—	—	2,04	806
Stati Uniti	—	—	2,71	1 921
Uruguay	—	—	0,02	57
Venezuela	—	—	7,88	4 363
Australia	—	—	0,19	149
3265 — a mano				
Totale	**21,55**	**73 886**	**0,03**	**2 763**
Austria	2,19	1 631	—	—
Belgio-Lussemburgo	1,36	8 321	—	—
Francia	1,73	3 347	—	—
Germania (Rep. fed.)	—	—	0,01	1 047
Jugoslavia	9,72	52 660	—	—
Hong Kong	6,55	7 927	—	—
Canadà	—	—	0,01	139
Stati Uniti	—	—	0,01	1 577
58.10				
3266 Ricami in pezza, in strisce o in motivi, senza fondo visibile (pizzi chimici e ricami a fondo tagliato)				
Totale	**26,74**	**68 402**	**120,53**	**88 945**
di cui imp. temp.	*0,41*	*4 376*	—	—
di cui riesp.	—	—	*53,97*	*23 872*
Austria	0,71	410	—	—
Belgio-Lussemburgo	4,18	6 097	2,88	1 347
Danimarca	—	—	0,14	237
Francia	17,86	42 483	0,05	31
Germania (Rep. fed.)	0,30	700	0,16	22
Germania (Rep. dem.)	1,71	1 981	—	—
Malta	—	—	0,05	109
Paesi Bassi	—	—	0,19	176
Regno Unito	0,71	1 558	15,77	11 757
Svezia	—	—	3,74	1 457
Svizzera	0,62	2 176	0,20	199
Ungheria	0,65	12 997	—	—
Arabia Saudita	—	—	1,96	2 233
Birmania	—	—	1,84	1 891
Cina continentale	—	—	0,01	29
Cipro	—	—	0,08	101
India	—	—	0,27	328
Iran	—	—	0,36	279
Kuwait	—	—	3,69	3 852
Libano	—	—	2,20	2 136
Malesia (Federazione)	—	—	0,89	801
RAU-Siria	—	—	1,36	1 393
Thailandia	—	—	1,34	710
Congo belga	—	—	2,25	1 907
Etiopia-Eritrea (Fed.)	—	—	0,07	87
Ghana (Costa d'Oro)	—	—	2,80	2 517
Nigeria	—	—	35,03	8 713
Somalia (Amm. ital.)	—	—	0,23	482
Unione del Sud Africa	—	—	6,02	6 606
Argentina	—	—	10,16	9 605
Bolivia	—	—	3,97	3 494
Canadà	—	—	0,14	501
Panama	—	—	0,34	109
Stati Uniti	—	—	1,05	957
Uruguay	—	—	4,32	1 865
Venezuela	—	—	9,96	11 034
Dip. brit. Am. mer.	—	—	0,05	51
Dip. brit. Am. sett. e centr.	—	—	0,76	1 465
Australia	—	—	4,77	9 504
Nuova Zelanda	—	—	1,43	960
3267 Ricami ecc., con fondo visibile di materia tessile — di seta o di cascami di seta				
Totale	**9,62**	**23 333**	**2,14**	**4 288**
di cui riesp.	—	—	*1,53*	*2 486*
Austria	0,08	480	—	—
Francia	4,19	4 206	—	—
Germania (Rep. fed.)	0,43	255	0,03	90
Regno Unito	0,18	182	1,48	1 944
Svezia	—	—	0,06	31
Svizzera	4,50	17 806	0,30	1 188
Cina continentale	0,06	93	—	—
Hong Kong	0,12	181	0,04	242
India	0,06	130	—	—
Libia	—	—	0,08	42
Messico	—	—	0,08	476
Stati Uniti	—	—	0,07	275
3268 — di fibre tessili artificiali o sintetiche				
Totale	**92,62**	**100 244**	**1 597,56**	**869 761**
di cui esp. temp.	—	—	*0,02*	*39*
di cui riesp.	—	—	*663,54*	*380 681*
Austria	1,69	4 464	13,11	8 661
Belgio-Lussemburgo	—	—	9,68	7 087
Bulgaria	—	—	0,21	172
Danimarca	—	—	24,35	14 355
Finlandia	—	—	11,10	4 998
Francia	71,49	64 310	3,13	2 411
Germania (Rep. fed.)	5,17	4 067	149,66	100 331
Germania (Rep. dem.)	0,28	308	—	—
Grecia	—	—	26,71	11 464
Irlanda	—	—	8,46	4 568
Malta	—	—	0,29	218
Norvegia	—	—	3,65	2 843
Paesi Bassi	—	—	24,21	15 169
Portogallo	—	—	0,08	104
Regno Unito	0,71	355	293,69	121 033
Svezia	—	—	14,03	9 482
Svizzera	11,35	25 430	18,55	13 251
Aden	—	—	1,93	1 879
Arabia Saudita	—	—	2,59	3 526
Ceylon	—	—	0,24	390
Cipro	—	—	0,79	871
Giappone	1,93	1 310	1,54	1 318
Giordania	—	—	12,80	7 891
Hong Kong	—	—	46,80	32 165
India	—	—	0,07	55
Irak	—	—	7,04	2 071
Iran	—	—	21,13	13 762
Kuwait	—	—	11,28	8 930
Libano	—	—	19,77	11 276
Malesia (Federazione)	—	—	4,39	5 065
Rau-Siria	—	—	3,08	2 003
Thailandia	—	—	0,76	857
Altri paesi d'Arabia	—	—	2,61	1 171
Camerun francese	—	—	1,77	520
Chenia	—	—	1,86	1 153
Congo belga	—	—	12,90	8 535
Etiopia-Eritrea (Fed.)	—	—	0,44	580
Ghana (Costa d'Oro)	—	—	13,91	9 377
Guinea (Repubblica)	—	—	8,17	5 505
Libia	—	—	0,18	166

Quantità in quintali (salvo diversa indicazione) e valore in migliaia di lire

MERCI E PAESI	Importazioni		Esportazioni	
	Quantità	Valore	Quantità	Valore
Marocco	—	—	0,32	261
Mozambico	—	—	2,25	896
Nigeria	—	—	248,36	147 420
Rhodesia e Nyassaland	—	—	2,25	1 199
Somalia (Amm. ital.)	—	—	1,85	1 589
Sudan	—	—	6,03	7 761
Tanganica	—	—	0,25	334
Tunisia	—	—	0,79	280
Unione del Sud Africa	—	—	119,75	60 955
Altre dip. brit. Africa occ.	—	—	7,14	3 082
Dip. franc. Africa occ.	—	—	19,86	10 140
Dip. portogh. Africa occ.	—	—	3,79	1 920
Argentina	—	—	0,80	633
Canadà	—	—	28,23	16 681
Cile	—	—	1,74	1 845
Costarica	—	—	2,14	972
Ecuador	—	—	0,06	87
Guatemala	—	—	0,56	815
Honduras (Repubblica)	—	—	0,22	124
Panama	—	—	3,82	1 814
Perù	—	—	60,77	15 660
Salvador	—	—	1,10	756
San Domingo	—	—	0,52	403
Stati Uniti	—	—	23,48	6 900
Uruguay	—	—	0,31	79
Venezuela	—	—	10,48	7 620
Dip .brit. Am. sett. e centr.	—	—	3,94	3 212
Dip. franc. Am. sett. centr.	—	—	6,45	5 564
Dip. oland. Am. centr.	—	—	1,07	618
Dip. USA Am. sett. centr.	—	—	0,30	374
Australia	—	—	159,83	86 526
Nuova Zelanda	—	—	102,12	47 970
Paese non accertato	—	—	0,02	58
3269 — di lana o peli				
Totale	**4,73**	**4 288**	**98,84**	**30 356**
di cui riesp.	—	—	*13,49*	*4 506*
Austria	3,49	1 853	—	—
Danimarca	0,34	517	0,13	91
Francia	0,69	1 559	—	—
Germania (Rep. fed.)	—	—	54,72	16 363
Grecia	—	—	0,01	82
Paesi Bassi	—	—	0,33	230
Regno Unito	—	—	0,76	689
Svizzera	0,21	359	1,16	539
Irak	—	—	2,49	719
Kuwait	—	—	19,41	5 195
Libano	—	—	13,08	4 263
Canadà	—	—	6,75	2 109
Stati Uniti	—	—	..	76
3270 — di cotone: a catenella o su tessuto a rete				
Totale	**1,14**	**2 257**	**145,89**	**53 390**
di cui riesp.	—	—	*104,30*	*36 217*
Austria	—	—	0,41	158
Danimarca	—	—	0,05	25
Finlandia	—	—	2,46	1 068
Francia	0,47	1 106	1,62	412
Germania (Rep. fed.)	—	—	6,41	2 603
Irlanda	—	—	0,05	78
Norvegia	—	—	4,36	1 853
Regno Unito	—	—	43,65	16 107
Svezia	—	—	0,25	119
Svizzera	0,67	1 151	0,48	513
Giappone	—	—	1,76	666
Hong Kong	—	—	0,44	934
Libano	—	—	0,47	573
Unione del Sud Africa	—	—	26,56	9 591
Argentina	—	—	1,87	468
Cile	—	—	0,08	145
Panama	—	—	26,19	7 679
Stati Uniti	—	—	4,31	1 465
Venezuela	—	—	0,49	180
Australia	—	—	17,66	6 455
Nuova Zelanda	—	—	6,32	2 298
3271 — idem: altri				
Totale	**257,12**	**331 815**	**9 200,52**	**2 530 316**
di cui imp. temp.	*37,73*	*38 091*	—	—
di cui riesp.	—	—	*8 191,79*	*2 245 807*
Austria	12,93	9 710	0,39	277
Belgio-Lussemburgo	0,05	72	16,84	5 553
Danimarca	—	—	1,50	851
Finlandia	—	—	7,83	3 249
Francia	12,56	21 329	7,43	4 329
Germania (Rep. fed.)	32,79	33 186	32,33	16 715
Germania (Rep. dem.)	0,49	494	—	—
Grecia	—	—	30,20	12 409
Norvegia	1,89	691	6,43	3 131
Paesi Bassi	—	—	6,61	3 525
Portogallo	—	—	0,02	57
Regno Unito	2,04	1 939	278,95	115 694
Svezia	0,18	305	3,47	1 303
Svizzera	193,72	262 751	10,10	4 107
Ungheria	0,04	575	—	—
Birmania	—	—	14,04	4 534
Cambogia, Laos e Vietnam	—	—	91,18	15 376
Cina continentale	—	—	5,06	1 088
Cipro	—	—	0,36	134
Giappone	—	—	3,22	1 438
Hong Kong	0,14	208	14,51	9 614
India	—	—	4,81	1 913
Irak	—	—	3,47	1 326
Iran	—	—	0,33	198
Libano	—	—	30,97	8 632
Malesia(Federazione)	0,10	128	0,83	442
Pakistan	—	—	0,27	174
Camerun britannico	—	—	4,58	931
Camerun francese	—	—	5,69	1 201
Chenia	—	—	1,74	470
Congo belga	—	—	61,23	19 414
Etiopia-Eritrea (Fed.)	—	—	0,05	58
Ghana (Costa d'Oro)	—	—	520,04	139 938
Libia	—	—	1,52	1 549
Mozambico	—	—	0,24	103
Nigeria	—	—	7 741,93	2 041 631
Rhodesia e Nyassaland	—	—	1,77	880
Somalia (Amm. ital.)	—	—	2,47	867
Sudan	—	—	1,06	350
Tunisia	—	—	1,85	288
Unione del Sud Africa	—	—	11,41	4 947
Altre dip. brit. Africa occ.	—	—	59,89	17 015
Altre dip. brit. Africa or.	—	—	6,29	1 689
Altre dip. franc. Africa eq.	—	—	0,76	238
Dip. franc. Africa occ.	—	—	25,31	8 898
Argentina	—	—	6,86	3 890
Canadà	—	—	36,48	9 320
Cile	—	—	0,13	108
Colombia	—	—	0,77	292
Ecuador	—	—	0,62	589
Guatemala	—	—	0,93	620
Messico	—	—	0,52	464
Panama	—	—	33,06	11 976
Stati Uniti	0,19	427	0,15	528
Venezuela	—	—	21,66	11 391
Dip. brit. Am. sett. e centr.	—	—	0,22	581
Dip. franc. Am. sett. centr.	—	—	0,46	149
Australia	—	—	13,06	8 139
Nuova Zelanda	—	—	56,02	22 698
Paese non accertato	—	—	10,60	3 035
3272 — di lino o di ramiè				
Totale	**1,09**	**1 284**	**19,75**	**5 116**
di cui riesp.	—	—	*19,70*	*5 057*
Austria	0,32	301	—	—
Danimarca	—	—	0,30	143
Francia	0,07	81	—	—
Germania (Rep. fed.)	—	—	0,05	19
Svizzera	0,70	902	—	—
Giordania	—	—	1,34	528
Ghana (Costa d'Oro)	—	—	18,06	4 386
Stati Uniti	—	—	—	40

segue Tav. 11 — CAP. 58, 59

Quantità in quintali (salvo diversa indicazione) e valore in migliaia di lire

MERCI E PAESI	Importazioni		Esportazioni	
	Quantità	Valore	Quantità	Valore
3273 — di altre materie tessili				
Totale	**1,55**	**3 469**	**139,48**	**36 025**
di cui riesp.	—	—	*72,96*	*12 949*
Austria	—	—	0,16	107
Belgio-Lussemburgo	—	—	3,11	609
Danimarca	—	—	1,90	1 278
Finlandia	—	—	8,20	3 245
Francia	0,46	1 418	0,20	319
Germania (Rep. fed.)	0,30	284	16,87	5 593
Jugoslavia	0,27	1 436	—	—
Norvegia	—	—	0,09	140
Paesi Bassi	—	—	0,15	168
Regno Unito	0,01	22	2,74	1 170
Svizzera	0,51	309	0,90	1 013
Giordania	—	—	0,34	269
Hong Kong	—	—	4,58	3 764
Irak	—	—	6,09	1 243
Kuwait	—	—	1,33	422
Nigeria	—	—	71,60	10 776
Unione del Sud Africa	—	—	4,24	2 190
Canadà	—	—	11,39	2 269
Stati Uniti	—	—	3,24	454
Australia	—	—	0,37	137
Nuova Zelanda	—	—	1,98	859

CAPITOLO 59

Ovatte e feltri, corde e manufatti di corderia - Tessuti speciali, tessuti impregnati o intonacati - Manufatti tecnici di materie tessili

59.01

3274 OVATTE — di seta o di cascami di seta

Totale	**8,58**	**2 534**	**3,94**	**204**
di cui imp. temp.	*1,27*	*1 127*	—	—
Francia	0,12	113	—	—
Germania (Rep. fed.)	7,19	1 294	—	—
Svizzera	1,27	1 127	—	—
RAU-Egitto	—	—	2,49	139
Stati Uniti	—	—	1,45	65

3275 — di fibre tessili artificiali o sintetiche

Totale	**0,96**	**424**	**17,58**	**1 367**
Francia	0,10	84	—	—
Germania (Rep. fed.)	0,72	324	0,19	17
Paesi Bassi	0,14	16	—	—
Svezia	—	—	12,10	930
Svizzera	—	—	4,39	270
Brasile	—	—	0,90	150

3276 — di cotone

Totale	**28,31**	**4 232**	**2 548,70**	**37 822**
di cui riesp.	—	—	*1,72*	*383*
Austria	—	—	52,02	416
Belgio-Lussemburgo	—	—	4,50	332
Francia	—	—	430,20	4 798
Germania (Rep. fed.)	24,90	3 515	561,98	6 705
Malta	—	—	3,79	330
Norvegia	—	—	1,72	383
Paesi Bassi	0,88	413	0,60	12
Regno Unito	0,15	21	—	—
Svizzera	2,38	283	4,75	75
Cipro	—	—	5,64	131
Irak	—	—	22,69	381
Kuwait	—	—	17,26	561
Libano	—	—	472,76	12 749
RAU-Siria	—	—	51,37	782
Etiopia-Eritrea (Fed.)	—	—	9,80	227
Libia	—	—	513,41	4 059
Marocco	—	—	346,91	4 698
Somalia (Amm. ital.)	—	—	4,20	342
Tunisia	—	—	45,00	820
Venezuela	—	—	0,10	21

3277 — di altre materie tessili

Totale	**14,53**	**6 415**	**47,08**	**2 017**
di cui riesp.	—	—	*3,67*	*815*
Germania (Rep. fed.)	3,13	720	—	—
Norvegia	—	—	0,02	10
Paesi Bassi	11,40	5 695	—	—
Iran	—	—	24,63	633
Israele	—	—	3,58	308
Libano	—	—	15,20	261
Congo belga	—	—	1,26	496
Marocco	—	—	2,39	309

3278 MANUFATTI DI OVATTA — con parti di tessuto o di maglia

Totale	**141,54**	**9 295**	**71,39**	**11 414**
di cui riesp.	—	—	*9,43*	*5 373*
Austria	—	—	4,11	2 029
Belgio-Lussemburgo	—	—	0,70	296
Danimarca	—	—	57,94	4 705
Germania (Rep. fed.)	1,39	272	5,17	2 859
Svezia	139,75	8 952	0,69	973
Svizzera	0,40	71	—	—
Giordania	—	—	2,08	254
Libia	—	—	0,43	89
Australia	—	—	0,27	209

3279 — altri

Totale	**178,91**	**23 188**	**27,79**	**2 832**
Belgio-Lussemburgo	2,87	431	—	—
Danimarca	—	—	5,75	876
Germania (Rep. fed.)	4,28	608	—	—
Paesi Bassi	20,60	8 017	—	—
Regno Unito	132,84	12 546	—	—
Svizzera	0,82	181	—	—
Etiopia Eritrea (Fed.)	—	—	0,14	79
Libia	—	—	5,00	94
Somalia (Amm. ital.)	—	—	1,25	100
Unione del Sud Africa	—	—	15,50	1 644
Stati Uniti	17,50	1 405	—	—
Provv. navi aerei esteri	—	—	0,15	39

3280 BORRE DI CIMATURA

Totale	**8,03**	**773**	**0,18**	**12**
Germania (Rep. fed.)	7,02	351	—	—
Paesi Bassi	1,01	422	—	—
Provv. navi aerei esteri	—	—	0,18	12

3281 NODI E GROPPETTI (BOTTONI), DI MATERIE TESSILI

Totale	—	—	—	—

59.02

3282 FELTRI IN PEZZA O SEMPLICEMENTE TAGLIATI IN FORMA QUADRATA O RETTANGOLARE, NON IMPREGNATI, NÈ SPALMATI O RICOPERTI DI ALTRE MATERIE — di lana o di peli fini: non stampati

Totale	**1 474,57**	**318 315**	**36,78**	**8 527**
di cui esp. temp.	—	—	*2,92*	*658*
Belgio-Lussemburgo	5,20	1 102	—	—
Francia	16,34	5 723	0,86	283

Quantità in quintali (salvo diversa indicazione) e valore in migliaia di lire

MERCI E PAESI	Importazioni		Esportazioni	
	Quantità	Valore	Quantità	Valore
Germania (Rep. fed.)	1 317,57	261 325	6,28	1 420
Germania (Rep. dem.)	0,49	85	—	—
Grecia	—	—	5,14	683
Jugoslavia	—	—	1,14	627
Paesi Bassi	63,52	25 184	—	—
Regno Unito	31,44	10 426	3,03	351
Svizzera	35,54	9 132	0,52	133
Aden	—	—	0,21	82
Malesia (Federazione)	—	—	0,50	185
Etiopia-Eritrea (Fed.)	—	—	4,35	1 085
Libia	—	—	0,60	179
Nigeria	—	—	2,64	412
Tunisia	—	—	0,16	41
Stati Uniti	4,47	5 338	1,45	1 731
Venezuela	—	—	8,51	1 016
Provv. navi aerei esteri	—	—	1,39	299
3283 — idem: stampati				
Totale	**7,92**	**2 539**	**3,40**	**692**
di cui riesp.	—	—	*3,39*	*681*
Francia	3,02	924	—	—
Germania (Rep. fed.)	1,48	628	0,33	186
Norvegia	—	—	3,07	506
Regno Unito	0,05	33	—	—
Svizzera	3,37	954	—	—
3284 — di peli grossolani				
Totale	**447,38**	**16 259**	**23,61**	**2 145**
di cui imp. temp.	*34,75*	*1 135*	—	—
Francia	—	—	0,40	40
Germania (Rep. fed.)	447,18	16 234	—	—
Jugoslavia	—	—	0,37	453
Aden	—	—	0,82	249
RAU-Egitto	—	—	1,01	507
Panama	—	—	0,10	12
Stati Uniti	0,20	25	—	—
Provv. navi aerei esteri	—	—	1,48	217
Punti e depositi franchi	—	—	19,43	667
3285 — altri				
Totale	**252,05**	**34 881**	**86,44**	**6 940**
di cui imp. temp.	*0,65*	*116*	—	—
Austria	—	—	44,55	986
Danimarca	—	—	1,23	442
Francia	0,63	14	1,30	216
Germania (Rep. fed.)	122,16	11 759	1,11	407
Jugoslavia	—	—	0,31	66
Regno Unito	123,50	21 798	—	—
Svezia	—	—	0,02	45
Svizzera	0,86	449	0,34	83
Turchia	—	—	0,06	90
Indonesia	—	—	1,39	635
Iran	—	—	0,13	45
Etiopia-Eritrea (Fed.)	—	—	3,35	529
Libia	—	—	0,52	36
Nigeria	—	—	2,58	38
RAU-Egitto	—	—	1,00	821
Rhodesia e Nyassaland	—	—	1,62	214
Somalia (Amm. ital.)	—	—	0,09	29
Brasile	—	—	0,11	36
Ecuador	—	—	2,16	764
Stati Uniti	4,90	861	15,55	622
Venezuela	—	—	0,17	72
Australia	—	—	8,35	716
Provv. navi aerei esteri	—	—	0,50	48
3286 FELTRI IN PEZZA, ECC, IMPREGNATI, SPALMATI O RICOPERTI — di asfalto, catrame o materie simili				
Totale	**4 649,33**	**53 438**	**1 088,01**	**11 702**
di cui imp. temp.	*113,89*	*13 107*	—	—
Belgio-Lussemburgo	0,64	369	—	—
Francia	—	—	1 070,75	9 843
Germania (Rep. fed.)	4 534,80	39 962	—	—
Regno Unito	113,89	13 107	—	—
Svizzera	—	—	1,77	136
Turchia	—	—	9,00	943
RAU-Egitto	—	—	3,79	720
Provv. navi aerei esteri	—	—	2,70	60
3287 — di gomma				
Totale	**2 272,54**	**429 369**	**3,37**	**1 031**
Austria	0,44	24	—	—
Belgio-Lussemburgo	1,26	191	1,59	333
Francia	2,07	476	—	—
Germania (Rep. fed.)	2 254,26	426 002	—	—
Jugoslavia	—	—	1,17	405
Regno Unito	12,93	2 431	—	—
Svizzera	1,58	245	0,02	39
Libia	—	—	0,59	254
3288 — di altre materie (olio, derivati della cellulosa e simili)				
Totale	**778,19**	**129 577**	**31,52**	**11 522**
di cui imp. temp.	*4,37*	*1 545*	—	—
di cui riesp.	—	—	*0,60*	*407*
Austria	31,58	8 428	—	—
Belgio-Lussemburgo	0,33	172	4,54	1 119
Francia	—	—	0,69	651
Germania (Rep. fed.)	98,47	11 977	4,19	1 859
Irlanda	—	—	—	22
Jugoslavia	—	—	0,25	87
Paesi Bassi	0,08	30	0,26	339
Portogallo	—	—	0,30	217
Regno Unito	644,54	107 892	12,15	2 715
Svezia	—	—	0,09	30
Svizzera	3,19	1 078	0,97	134
Libano	—	—	3,87	1 070
Congo belga	—	—	0,07	72
Marocco	—	—	0,63	397
Nigeria	—	—	0,10	122
Stati Uniti	—	—	1,25	1 670
Venezuela	—	—	1,25	784
Australia	—	—	0,91	234
3289 MANUFATTI DI FELTRO, ECC., TAPPETI DA PAVIMENTO, ANCHE CONFEZIONATI — di feltro di lana o di peli				
Totale	**64,32**	**8 960**	**5,46**	**751**
Belgio-Lussemburgo	1,20	184	—	—
Francia	—	—	0,04	27
Germania (Rep. fed.)	11,12	789	—	—
Regno Unito	1,57	433	—	—
Svizzera	1,10	421	—	—
India	49,33	7 133	—	—
Kuwait	—	—	0,35	281
Stati Uniti	—	—	0,06	135
Provv. navi aerei esteri	—	—	5,01	308
3290 — di feltro di altre materie tessili				
Totale	**13,22**	**798**	**0,77**	**303**
Germania (Rep. fed.)	13,22	798	—	—
Malta	—	—	0,13	31
Norvegia	—	—	0,25	50
Paesi Bassi	—	—	0,02	66
Svizzera	—	—	0,06	37
Messico	—	—	0,08	48
Venezuela	—	—	0,08	45
Provv. navi aerei esteri	—	—	0,15	26

segue Tav. 11 — CAP. 59

Quantità in quintali (salvo diversa indicazione) e valore in migliaia di lire

MERCI E PAESI	Importazioni		Esportazioni	
	Quantità	Valore	Quantità	Valore
3291 MANUFATTI DI FELTRO ECC., DI ALTRA SPECIE — biancheria da letto, da tavola, da toletta, ecc.				
Totale	**0,89**	**521**	**14,47**	**653**
Germania (Rep. fed.)	0,87	464	—	—
Svizzera	0,02	57	—	—
Libia	—	—	0,10	9
Provv. navi aerei esteri	—	—	14,37	644
3292 — non nominati: impregnati, spalmati o ricoperti di altre materie				
Totale	**56,94**	**11 251**	**3,58**	**1 154**
Belgio-Lussemburgo	1,25	193	—	—
Francia	—	—	2,40	26
Germania (Rep. fed.)	20,77	4 820	—	—
Regno Unito	33,52	5 084	—	—
Stati Uniti	1,40	1 154	1,18	1 128
3293 — idem: altri				
Totale	**686,40**	**123 094**	**18,04**	**6 960**
Austria	10,05	2 915	—	—
Belgio-Lussemburgo	151,65	12 799	1,33	1 067
Francia	11,36	3 902	0,43	59
Germania (Rep. fed.)	364,65	79 126	4,08	653
Grecia	—	—	0,07	118
Jugoslavia	—	—	2,05	325
Malta	—	—	1,50	129
Paesi Bassi	3,64	910	0,28	28
Portogallo	—	—	0,49	152
Regno Unito	8,47	2 841	0,16	68
Svizzera	26,89	8 131	0,52	416
Arabia Saudita	—	—	0,22	114
Ceylon	—	—	0,30	80
Libano	—	—	0,18	667
Chenia	—	—	0,45	84
Etiopia-Eritrea (Fed.)	—	—	1,90	683
Libia	—	—	0,23	158
Nigeria	—	—	0,05	37
Unione del Sud Africa	—	—	0,01	13
Canadà	—	—	0,03	17
Colombia	—	—	0,99	124
Messico	—	—	1,17	327
Paraguay	—	—	0,07	35
Stati Uniti	109,69	12 470	0,18	115
Venezuela	—	—	0,84	1 357
Provv. navi aerei esteri	—	—	0,51	134
59.03				
3294 « STOFFE NON TESSUTE » E MANUFATTI DI « STOFFE NON TESSUTE » ANCHE IMPREGNATI O INTONACATI				
Totale	**46,35**	**14 155**	**33,43**	**6 368**
Austria	—	—	0,47	99
Belgio-Lussemburgo	—	—	11,45	1 925
Francia	—	—	0,26	40
Germania (Rep. fed.)	21,69	7 960	3,51	566
Jugoslavia	—	—	0,67	347
Paesi Bassi	13,11	3 168	—	—
Regno Unito	11,55	3 027	—	—
Svizzera	—	—	9,38	1 350
Israele	—	—	0,43	66
Libano	—	—	6,13	1 457
Stati Uniti	—	—	0,18	26
Venezuela	—	—	0,80	452
Provv. navi aerei esteri	—	—	0,15	40
59.04				
3295 SPAGO, CORDE E FUNI, ANCHE INTRECCIATI, NON ARMATI — di seta o di cascami di seta				
Totale	**0,94**	**480**	**0,29**	**684**
Francia	0,47	263	—	—
Jugoslavia	—	—	0,14	330
Norvegia	—	—	0,01	62
Paesi Bassi	0,32	84	—	—
Svizzera	0,15	133	—	—
Irak	—	—	0,06	217
Venezuela	—	—	0,08	75
3296 — di fibre tessili artificiali o sintetiche				
Totale	**71,65**	**21 279**	**137,92**	**13 796**
di cui riesp.	—	—	*15,36*	*3 562*
Austria	0,57	145	—	—
Belgio-Lussemburgo	—	—	2,20	386
Danimarca	1,63	1 100	—	—
Finlandia	—	—	11,28	1 616
Francia	5,75	1 004	0,54	38
Germania (Rep. fed.)	25,11	8 400	9,50	596
Grecia	—	—	0,62	193
Jugoslavia	—	—	55,42	2 610
Malta	—	—	1,01	162
Norvegia	0,02	35	—	—
Paesi Bassi	28,50	5 856	—	—
Regno Unito	6,64	1 825	4,70	697
Svezia	—	—	10,68	886
Svizzera	1,71	1 896	1,01	151
Turchia	—	—	1,21	286
Libano	—	—	0,65	30
Congo belga	—	—	0,74	132
Libia	—	—	2,81	315
Nigeria	—	—	1,35	221
RAU-Egitto	—	—	1,73	571
Tunisia	—	—	0,77	112
Uganda	—	—	0,22	61
Unione del Sud Africa	—	—	1,54	423
Canadà	—	—	1,91	202
Perù	—	—	11,48	2 375
Stati Uniti	1,72	1 018	4,17	883
Venezuela	—	—	1,10	117
Provv. navi aerei esteri	—	—	11,11	686
Punti e depositi franchi	—	—	0,17	47
3297 — di cotone				
Totale	**6,53**	**1 528**	**30,99**	**4 647**
Belgio-Lussemburgo	—	—	1,52	43
Cecoslovacchia	—	—	0,21	26
Danimarca	0,98	178	—	—
Germania (Rep. fed.)	0,91	335	—	—
Jugoslavia	—	—	2,55	423
Malta	—	—	1,80	178
Paesi Bassi	1,50	372	0,54	995
Regno Unito	3,09	627	—	—
Svizzera	—	—	2,03	255
Libia	—	—	0,59	137
Somalia (Amm. ital.)	—	—	2,00	107
Argentina	—	—	0,14	92
Bolivia	—	—	5,14	734
Perù	—	—	1,84	1 004
Stati Uniti	0,05	16	0,45	27
Provv. navi aerei esteri	—	—	11,18	577
Punti e depositi franchi	—	—	1,00	49
3298 — di lino, ramié, ginestra, abaca, juta, sisal: di diametro non superiore a 5 mm				
Totale	**91,95**	**3 981**	**4 495,18**	**135 445**
di cui riesp.	—	—	*100,69*	*3 373*
Austria	—	—	5,82	36
Finlandia	—	—	187,69	6 834
Francia	1,00	37	—	—
Germania (Rep. fed.)	7,71	725	—	—
Grecia	—	—	33,49	864
Jugoslavia	—	—	100,69	3 373
Malta	—	—	12,56	901
Portogallo	52,00	1 321	—	—
Regno Unito	31,21	1 869	—	—
Svizzera	—	—	5,75	197
Turchia	—	—	6,95	405
Arabia Saudita	—	—	5,96	403

Quantitá in quintali (salvo diversa indicazione) e valore in migliaia di lire

MERCI E PAESI	Importazioni		Esportazioni	
	Quantità	Valore	Quantità	Valore
Cipro	—	—	57,29	3 439
Iran	—	—	1,55	403
Libano	—	—	4,00	203
Chenia	—	—	27,65	1 081
Etiopia-Eritrea (Fed.)	—	—	5,02	176
Liberia	—	—	5,59	710
Libia	—	—	86,66	4 477
Marocco	—	—	338,65	16 444
Nigeria	—	—	2,20	182
Somalia francese	—	—	0,60	42
Somalia (Amm. ital.)	—	—	3 337,24	82 610
Sudan	—	—	117,16	4 452
Tanganica	—	—	0,45	17
Unione del Sud Africa	—	—	18,28	835
Costarica	—	—	42,09	1 909
Cuba	—	—	14,50	1 121
Messico	—	—	1,00	450
Stati Uniti	0,03	29	55,53	2 934
Provv. navi aerei esteri	—	—	19,64	912
Punti e depositi franchi	—	—	1,17	35
3299 — idem: di diametro superiore a 5 mm				
Totale	**847,78**	**32 169**	**3 706,50**	**137 609**
di cui imp. temp.	*12,78*	*594*	—	—
di cui riesp.	—	—	*607,78*	*21 662*
Albania	—	—	192,15	4 899
Francia	—	—	0,30	126
Germania (Rep. fed.)	84,08	3 487	1,40	115
Grecia	—	—	31,86	1 272
Jugoslavia	—	—	320,83	10 840
Malta	—	—	43,37	1 640
Portogallo	40,00	799	—	—
Regno Unito	215,95	8 869	—	—
Arabia Saudita	—	—	68,26	2 792
Ceylon	—	—	21,41	794
Cipro	—	—	63,17	2 855
Filippine	283,28	10 870	—	—
Iran	—	—	40,84	1 287
Libano	—	—	0,97	40
Pakistan	—	—	52,72	2 097
Dip. portoghesi in Asia	—	—	38,88	1 258
Chenia	—	—	37,23	1 513
Etiopia-Eritrea (Fed.)	—	—	20,82	1 062
Ghana (Costa d'Oro)	—	—	24,52	744
Liberia	—	—	4,08	181
Libia	—	—	104,35	3 584
Marocco	—	—	25,11	1 103
Nigeria	—	—	1,40	50
RAU-Egitto	—	—	227,44	7 895
Somalia (Amm. ital.)	—	—	727,15	18 929
Sudan	—	—	81,68	3 126
Argentina	—	—	87,82	2 281
Panama	2,10	12	12,39	467
Perù	—	—	64,66	2 176
Stati Uniti	15,46	799	22,64	1 568
Venezuela	—	—	8,88	331
Paese non accertato	—	—	2,13	93
Provv. navi aerei esteri	—	—	1 377,92	62 484
Punti e depositi franchi	206,91	7 333	0,12	7
3300 — di canapa: filati lucidati semplici, ritorti o ritorti su ritorto (câblés).				
Totale	—	—	**7 205,71**	**440 073**
di cui riesp.	—	—	*3,17*	*147*
Austria	—	—	11,41	423
Belgio-Lussemburgo	—	—	32,85	2 556
Danimarca	—	—	124,05	19 131
Finlandia	—	—	23,94	1 474
Francia	—	—	10,83	898
Germania (Rep. fed.)	—	—	987,94	55 799
Grecia	—	—	71,77	8 981
Islanda	—	—	15,90	1 626
Malta	—	—	5,36	248
Regno Unito	—	—	36,67	1 846
Svezia	—	—	48,52	4 492
Arabia Saudita	—	—	50,92	2 348
Birmania	—	—	20,66	1 708
Cipro	—	—	18,64	1 716
Filippine	—	—	1,14	111
Giappone	—	—	89,54	7 061
Giordania	—	—	0,42	28
India	—	—	841,59	60 073
Iran	—	—	13,78	848
Israele	—	—	89,21	8 199
Libano	—	—	43,03	3 001
Chenia	—	—	12,71	511
Etiopia-Eritrea (Fed.)	—	—	96,61	6 152
Liberia	—	—	0,20	11
Libia	—	—	8,56	383
Marocco	—	—	52,55	3 760
Mozambico	—	—	3,00	147
Nigeria	—	—	65,66	5 113
RAU-Egitto	—	—	60,68	6 700
Somalia francese	—	—	0,35	21
Somalia (Amm. ital.)	—	—	151,90	5 265
Sudan	—	—	23,40	1 818
Tunisia	—	—	50,46	3 528
Unione del Sud Africa	—	—	9,74	471
Dip. franc. Africa occ.	—	—	4,08	336
Canadà	—	—	52,38	3 140
Colombia	—	—	20,00	1 079
Costarica	—	—	4,61	227
Cuba	—	—	6,30	405
Ecuador	—	—	19,74	1 072
Perù	—	—	107,84	5 120
Salvador	—	—	4,00	379
Stati Uniti	—	—	3 400,39	178 191
Surinam	—	—	51,92	2 780
Venezuela	—	—	446,36	30 008
Provv. navi aerei esteri	—	—	14,10	889
3301 — idem: altri, compresi quelli intrecciati				
Totale	**213,59**	**12 498**	**2 036,28**	**93 439**
di cui riesp.	—	—	*0,08*	*10*
Belgio-Lussemburgo	—	—	39,00	1 244
Bulgaria	—	—	506,97	12 977
Danimarca	—	—	0,54	19
Francia	0,04	83	0,16	20
Germania (Rep. fed.)	0,57	64	412,57	6 341
Grecia	—	—	26,88	1 028
Jugoslavia	—	—	7,99	414
Malta	—	—	3,60	404
Norvegia	—	—	2,23	77
Regno Unito	212,98	12 351	0,47	12
Svezia	—	—	0,61	20
Svizzera	—	—	128,35	2 882
Iran	—	—	16,46	856
Israele	—	—	0,16	5
Malesia (Federazione)	—	—	1,90	213
Thailandia	—	—	0,80	67
Chenia	—	—	3,95	176
Etiopia-Eritrea (Fed.)	—	—	6,45	311
Ghana (Costa d'Oro)	—	—	1,67	174
Liberia	—	—	23,60	1 639
Libia	—	—	95,28	4 657
Marocco	—	—	2,00	111
RAU-Egitto	—	—	77,76	8 567
Somalia (Amm. ital.)	—	—	7,68	571
Tunisia	—	—	88,41	7 501
Altre dip. brit. Africa occ.	—	—	3,27	175
Cile	—	—	19,40	2 278
Ecuador	—	—	10,00	1 063
Messico	—	—	13,55	1 021
Panama	—	—	4,68	144
Perù	—	—	49,00	1 498
Stati Uniti	—	—	5,46	812
Venezuela	—	—	152,00	16 113
Provv. navi aerei esteri	—	—	300,49	18 721
Punti e depositi franchi	—	—	22,94	1 328
3302 — di cocco				
Totale	—	—	**18,67**	**588**
Liberia	—	—	1,45	50
Venezuela	—	—	5,81	197
Provv. navi aerei esteri	—	—	11,41	341

segue Tav. 11 — CAP. 59

Quantità in quintali (salvo diversa indicazione) e valore in migliaia di lire

MERCI E PAESI	Importazioni		Esportazioni	
	Quantità	Valore	Quantità	Valore
3303 — di altre fibre vegetali o di carta: di diametro non superiore a 5 mm				
Totale	**204,37**	**6 473**	**151,72**	**5 768**
Germania (Rep. fed.)	20,85	804	—	—
Regno Unito	136,67	5 173	—	—
Svizzera	—	—	0,40	20
Marocco	46,85	496	—	—
Argentina	—	—	108,91	4 346
Provv. navi aerei esteri	—	—	42,41	1 402
3304 — idem: di diametro superiore a 5 mm				
Totale	**110,74**	**2 880**	**149,83**	**6 028**
di cui riesp.	—	—	*0,07*	*15*
Francia	1,31	1 025	0,18	103
Germania (Rep. fed.)	3,70	72	—	—
Malta	—	—	2,10	94
Paesi Bassi	—	—	21,88	740
Regno Unito	21,13	894	—	—
Spagna	84,60	889	—	—
Svizzera	—	—	0,28	21
Iran	—	—	16,77	606
Libia	—	—	5,29	158
Provv. navi aerei esteri	—	—	103,33	4 306
3305 SPAGO, CORDE E FUNI ECC. ARMATI				
Totale	**44,85**	**1 440**	**455,49**	**17 494**
di cui riesp.	—	—	*1,59*	*544*
Belgio-Lussemburgo	—	—	77,69	2 968
Germania (Rep. fed.)	0,50	22	—	—
Grecia	—	—	9,96	1 177
Jugoslavia	—	—	2,23	314
Norvegia	10,05	352	—	—
Regno Unito	—	—	2,37	263
Svezia	—	—	5,39	454
Liberia	—	—	2,29	291
Libia	—	—	14,62	624
Marocco	—	—	105,72	2 787
Rhodesia e Nyassaland	—	—	15,62	517
Somalia (Amm. ital.)	—	—	1,11	44
Altre dip. brit. Africa occ.	—	—	2,11	213
Dip. franc. Africa occ.	—	—	2,95	100
Messico	—	—	26,16	923
Venezuela	—	—	187,27	6 819
Punti e depositi franchi	34,30	1 066	—	—
59.05				
3306 RETI OTTENUTE CON L'IMPIEGO DI MANUFATTI PREVISTI DALLA VOCE N. 59.04 — reti per la pesca, in forme determinate				
Totale	**455,91**	**31 053**	**1 522,66**	**307 005**
di cui imp. temp.	*0,38*	*86*	—	—
di cui riesp.	—	—	*270,50*	*116 225*
Albania	—	—	38,15	4 643
Belgio-Lussemburgo	—	—	5,44	1 715
Danimarca	62,21	15 753	1,21	265
Finlandia	—	—	57,00	29 021
Francia	6,89	585	19,01	3 139
Germania (Rep. fed.)	2,48	786	0,26	151
Grecia	—	—	26,46	7 751
Jugoslavia	—	—	62,14	8 739
Malta	—	—	13,68	2 757
Norvegia	—	—	101,49	46 907
Paesi Bassi	—	—	0,48	126
Regno Unito	—	—	0,47	296
Svizzera	0,38	86	0,83	853
Turchia	—	—	10,82	5 049
Cipro	—	—	1,49	781
Giappone	0,70	145	—	—
India	—	—	2,32	648
Israele	—	—	9,95	2 480
Angola	—	—	0,40	160
Etiopia-Eritrea (Fed.)	—	—	7,76	1 080
Ghana (Costa d'Oro)	—	—	6,80	946
Liberia	—	—	66,03	6 095
Libia	52,30	181	20,47	5 564
Marocco	—	—	18,58	6 117
Nigeria	—	—	29,03	4 094
RAU-Egitto	—	—	4,80	421
Somalia (Amm. ital.)	—	—	0,48	110
Tunisia	—	—	93,75	13 726
Altre dip. brit. Africa occ.	—	—	41,04	3 648
Dip. franc. Africa occ.	—	—	4,29	1 826
Cile	—	—	10,66	5 416
Haiti	—	—	1,19	85
Messico	—	—	68,85	3 168
Perù	—	—	108,85	41 252
Stati Uniti	330,95	13 517	0,44	47
Venezuela	—	—	688,04	97 929
3307 — altre: in pezza o in strisce				
Totale	**4,14**	**678**	**158,96**	**53 506**
di cui riesp.	—	—	*52,17*	*20 735*
Austria	—	—	0,20	125
Belgio-Lussemburgo	—	—	1,43	499
Danimarca	—	—	0,16	34
Finlandia	—	—	6,22	3 273
Francia	2,16	153	0,42	136
Germania (Rep. fed.)	0,04	26	0,89	2 175
Jugoslavia	—	—	0,05	20
Malta	—	—	4,28	1 996
Norvegia	—	—	59,77	18 699
Paesi Bassi	—	—	0,95	306
Svezia	—	—	0,04	78
Svizzera	—	—	65,24	20 050
Cipro	—	—	0,44	214
Giappone	1,94	499	—	—
Chenia	—	—	0,25	50
Uganda	—	—	1,49	306
Unione del Sud Africa	—	—	2,63	654
Canadà	—	—	4,07	1 856
Stati Uniti	—	—	2,58	779
Venezuela	—	—	4,72	1 863
Provv. navi aerei esteri	—	—	3,13	393
3308 — idem: foggiate				
Totale	**32,26**	**13 343**	**89,50**	**20 228**
di cui riesp.	—	—	*0,40*	*237*
Austria	—	—	0,45	154
Belgio-Lussemburgo	—	—	7,04	1 994
Bulgaria	—	—	9,86	1 138
Francia	0,64	214	6,78	1 774
Germania (Rep. fed.)	31,62	13 129	6,07	4 268
Paesi Bassi	—	—	0,12	40
Svizzera	—	—	3,70	1 848
Turchia	—	—	0,30	19
Giordania	—	—	10,20	1 432
Israele	—	—	12,88	1 877
Congo belga	—	—	1,01	374
Etiopia-Eritrea (Fed.)	—	—	0,25	66
Mozambico	—	—	1,12	176
Nigeria	—	—	0,45	56
Unione del Sud Africa	—	—	0,04	85
Altre dip. brit. Africa occ.	—	—	8,60	1 465
Canadà	—	—	2,21	854
Stati Uniti	—	—	0,45	156
Venezuela	—	—	0,80	188
Australia	—	—	8,52	1 251
Provv. navi aerei esteri	—	—	8,65	1 013
59.06				
3309 ALTRI MANUFATTI OTTENUTI CON L'IMPIEGO DI FILATI, SPAGO CORDE O FUNI, ESCLUSI I TESSUTI ED I MANUFATTI DI TESSUTO				
Totale	**8,59**	**2 761**	**61,73**	**11 263**
di cui riesp.	—	—	*13,41*	*3 733*
Austria	0,25	57	—	—
Belgio-Lussemburgo	—	—	0,92	174

Quantità in quintali (salvo diversa indicazione) e valore in migliaia di lire

MERCI E PAESI	Importazioni		Esportazioni	
	Quantità	Valore	Quantità	Valore
Danimarca	0,31	364	0,90	198
Francia	—	—	1,52	151
Germania (Rep. fed.)	6,83	1 279	4,32	2 468
Jugoslavia	—	—	1,54	166
Paesi Bassi	—	—	13,32	3 825
Svezia	1,20	1 061	—	—
Svizzera	—	—	1,14	23
Ungheria	—	—	0,80	48
Iran	—	—	4,30	659
Thailandia	—	—	0,05	6
Etiopia-Eritrea (Fed.)	—	—	1,70	182
RAU-Egitto	—	—	2,96	332
Somalia (Amm. ital.)	—	—	0,24	54
Stati Uniti	—	—	1,29	633
Venezuela	—	—	0,40	20
Provv. navi aerei esteri	—	—	26,33	2 324

59.07

3310 Tessuti spalmati di colla o di sostanze amidacee del tipo usato per legatoria, cartonaggi, astucci o per usi simili

Totale	**1 202,11**	**171 602**	**23,58**	**3 705**
di cui imp. temp.	*13,30*	*2 039*	—	—
di cui riesp.	—	—	*1,73*	*195*
Austria	1,95	483	—	—
Francia	—	—	2,78	192
Germania (Rep. fed.)	1 116,18	159 774	—	—
Grecia	—	—	4,07	260
Paesi Bassi	0,57	70	—	—
Regno Unito	82,14	11 077	0,43	166
Svezia	—	—	2,99	1 000
Svizzera	1,27	198	1,73	195
Algeria	—	—	0,08	14
Somalia (Amm. ital.)	—	—	0,55	107
Unione del Sud Africa	—	—	8,10	1 461
Australia	—	—	0,37	89
Provv. navi aerei esteri	—	—	2,48	221

3311 Tele per decalco o trasparenti per il disegno

Totale	**43,43**	**16 715**	**6,66**	**2 874**
Finlandia	—	—	2,52	605
Germania (Rep. fed.)	39,99	15 039	0,46	197
Regno Unito	2,44	1 243	—	—
Svezia	—	—	3,68	2 072
Stati Uniti	1,00	433	—	—

3312 Tele preparate per la pittura

Totale	**75,89**	**11 521**	**1,63**	**2 050**
di cui riesp.	—	—	*1,05*	*1 569*
Belgio-Lussemburgo	65,15	10 205	—	—
Finlandia	—	—	0,46	57
Francia	—	—	0,05	19
Germania (Rep. fed.)	6,30	827	1,05	1 569
Paesi Bassi	4,44	489	—	—
Messico	—	—	0,07	405

3313 Bugrane e tessuti simili per cappelleria

Totale	**7,76**	**2 062**	**138,32**	**9 252**
di cui imp. temp.	*1,85*	*1 063*	—	—
Francia	4,82	620	15,01	1 324
Germania (Rep. fed.)	2,49	1 153	—	—
Svizzera	—	—	0,37	226
Irak	—	—	89,56	6 118
Chenia	—	—	27,60	1 054
Marocco	—	—	5,78	530
Stati Uniti	0,45	289	—	—

MERCI E PAESI	Importazioni		Esportazioni	
	Quantità	Valore	Quantità	Valore

59.08

3314 Tessuti impregnati o intonacati di derivati della cellulosa o di altre materie plastiche artificiali

Totale	**6 214,91**	**825 420**	**2 969,87**	**408 759**
di cui imp. temp.	*2 604,25*	*267 558*	—	—
di cui reimp. o riesp.	*206,06*	*24 880*	*1 005,55*	*145 392*
Austria	0,57	207	80,64	13 848
Belgio-Lussemburgo	—	—	198,61	28 181
Danimarca	—	—	143,98	11 791
Finlandia	—	—	37,86	5 075
Francia	181,04	16 215	235,62	32 135
Germania (Rep. fed.)	1 838,43	191 669	109,86	43 814
Grecia	—	—	114,36	7 950
Irlanda	5,33	642	1,50	95
Islanda	—	—	3,24	934
Jugoslavia	—	—	71,45	9 087
Malta	—	—	6,69	548
Norvegia	—	—	12,52	1 138
Paesi Bassi	7,87	1 581	216,54	64 466
Portogallo	—	—	20,55	2 733
Regno Unito	3 134,68	368 835	163,21	16 502
Spagna	—	—	0,41	303
Svezia	16,65	8 359	23,99	3 926
Svizzera	229,32	76 388	163,87	23 642
Turchia	—	—	2,15	599
Ungheria	—	—	2,88	320
Aden	—	—	0,32	91
Ceylon	—	—	0,36	267
Cipro	—	—	27,40	2 133
Giappone	—	—	3,36	2 155
Giordania	—	—	4,73	471
Hong Kong	—	—	43,89	2 284
India	—	—	2,41	1 102
Indonesia	—	—	2,50	820
Irak	—	—	4,78	871
Iran	—	—	61,52	5 815
Israele	—	—	6,01	897
Libano	—	—	246,31	11 967
Malesia (Federazione)	—	—	2,50	800
Pakistan	—	—	47,80	14 930
Chenia	—	—	3,32	244
Congo belga	—	—	13,57	1 052
Etiopia-Eritrea (Fed.)	—	—	59,41	5 580
Liberia	—	—	1,89	491
Libia	—	—	50,97	5 677
Marocco	—	—	5,75	1 618
Mozambico	—	—	11,36	1 154
RAU-Egitto	—	—	4,61	1 128
Rhodesia e Nyassaland	—	—	1,80	141
Somalia (Amm. ital.)	—	—	11,42	1 163
Tunisia	—	—	8,54	824
Unione del Sud Africa	—	—	178,90	16 797
Altre dip. brit. Africa or.	—	—	1,78	127
Dip. portogh. Africa occ.	—	—	3,27	284
Argentina	—	—	51,80	6 283
Bolivia	—	—	2,24	224
Canadà	—	—	0,01	18
Cuba	—	—	7,05	770
Ecuador	—	—	12,37	1 363
Guatemala	—	—	16,29	3 479
Haiti	—	—	5,75	611
Messico	—	—	0,07	123
Panama	—	—	15,42	1 676
Perù	—	—	8,11	550
Salvador	—	—	4,44	843
Stati Uniti	801,02	161 524	14,81	4 743
Venezuela	—	—	176,59	18 125
Australia	—	—	1,38	779
Paese non accertato	—	—	0,22	236
Provv. navi aerei esteri	—	—	37,19	3 450
Punti e depositi franchi	—	—	195,72	17 516

59.09

3315 Tele incerate e altri tessuti oleati o ricoperti di intonaco a base di olio — su di una sola faccia

Totale	**52,20**	**6 074**	**92,35**	**9 267**
Austria	—	—	7,13	1 124
Belgio-Lussemburgo	—	—	0,06	13

segue Tav. 11 — CAP. 59

Quantità in quintali (salvo diversa indicazione) e valore in migliaia di lire

MERCI E PAESI	Importazioni		Esportazioni	
	Quantità	Valore	Quantità	Valore
Francia	0,20	70	0,04	6
Germania (Rep. fed.)	46,45	5 338	0,10	91
Jugoslavia	—	—	0,30	15
Regno Unito	5,49	661	—	—
Svizzera	—	—	0,26	59
India	0,06	5	—	—
Etiopia-Eritrea (Fed.)	—	—	17,39	1 692
Sudan	—	—	3,30	293
Panama	—	—	8,80	744
Stati Uniti	—	—	0,03	54
Provv. navi aerei esteri	—	—	54,94	5 176
3316 — su entrambe le facce: di seta o di cascami di seta				
Totale	**0,33**	**95**	**0,71**	**1 539**
di cui riesp.	—	—	*0,09*	*116*
Austria	—	—	0,03	33
Francia	0,04	42	—	—
Germania (Rep. fed.)	0,29	53	—	—
Svezia	—	—	0,06	241
Svizzera	—	—	0,24	600
Libia	—	—	0,06	83
Messico	—	—	0,32	582
3317 — idem: di fibre artificiali o sintetiche				
Totale	—	—	**3,58**	**2 377**
Austria	—	—	0,53	381
Francia	—	—	0,04	46
Germania (Rep. fed.)	—	—	1,45	1 217
Jugoslavia	—	—	0,80	194
Libano	—	—	0,64	435
Australia	—	—	0,04	92
Provv. navi aerei esteri	—	—	0,08	12
3318 — idem: di cotone				
Totale	**23,64**	**2 936**	**20,87**	**2 913**
di cui riesp.	—	—	*5,74*	*526*
Finlandia	—	—	0,01	12
Germania (Rep. fed.)	6,33	766	1,07	166
Paesi Bassi	0,80	225	—	—
Regno Unito	7,51	1 342	—	—
Svezia	—	—	0,60	399
Svizzera	5,00	75	—	—
Iran	—	—	0,13	31
Etiopia-Eritrea (Fed.)	—	—	1,53	152
Liberia	—	—	2,60	423
Libia	—	—	4,21	374
Stati Uniti	4,00	528	—	—
Provv. navi aerei esteri	—	—	10,72	1 356
3319 — idem: di altre materie tessili				
Totale	**63,90**	**5 495**	**307,27**	**28 729**
di cui riesp.	—	—	*5,29*	*325*
Danimarca	0,27	226	124,80	8 928
Francia	0,15	40	0,52	435
Germania (Rep. fed.)	1,14	120	1,82	703
Irlanda	—	—	0,48	765
Jugoslavia	—	—	3,73	691
Norvegia	3,00	607	0,31	360
Regno Unito	59,34	4 502	0,11	71
Spagna	—	—	0,50	85
Svizzera	—	—	4,30	894
Turchia	—	—	0,77	317
Etiopia-Eritrea (Fed.)	—	—	90,28	7 044
Libia	—	—	29,36	1 784
Nigeria	—	—	0,47	17
Unione del Sud Africa	—	—	0,40	510
Stati Uniti	—	—	0,02	47
Provv. navi aerei esteri	—	—	49,40	6 078

MERCI E PAESI	Importazioni		Esportazioni	
	Quantità	Valore	Quantità	Valore
59.10				
3320 LINOLEUM PER QUALSIASI USO, ANCHE TAGLIATI; COPRIPAVIMENTI COSTITUITI DA UN INTONACO APPLICATO SU SUPPORTO DI MATERIE TESSILI, ANCHE TAGLIATI				
Totale	**2 687,06**	**96 984**	**18 177,44**	**449 774**
di cui imp. temp.	*126,81*	*3 691*	—	—
di cui riesp.	—	—	*16 548,09*	*400 261*
Austria	844,21	20 938	241,64	10 019
Belgio-Lussemburgo	—	—	205,34	5 344
Danimarca	—	—	0,49	46
Finlandia	—	—	275,41	11 794
Francia	1 099,44	54 787	11,87	451
Germania (Rep. fed.)	300,46	7 114	14 536,33	336 619
Grecia	—	—	123,68	3 387
Islanda	—	—	573,95	16 070
Jugoslavia	—	—	173,69	5 477
Norvegia	—	—	0,43	17
Paesi Bassi	3,52	69	—	—
Polonia	—	—	78,46	1 834
Portogallo	—	—	78,50	2 370
Regno Unito	428,41	13 290	—	—
Svizzera	11,02	786	—	—
Turchia	—	—	40,54	1 255
Ungheria	—	—	766,55	18 315
Arabia Saudita	—	—	587,09	18 744
Filippine	—	—	0,20	6
Giordania	—	—	1,48	170
Liberia	—	—	0,34	13
RAU-Egitto	—	—	124,11	3 028
Sudan	—	—	0,53	39
Argentina	—	—	21,07	616
Cile	—	—	16,78	528
Panama	—	—	1,00	117
Stati Uniti	—	—	268,08	8 735
Uruguay	—	—	2,73	310
Venezuela	—	—	17,61	1 637
Provv. navi aerei esteri	—	—	28,65	2 779
Punti e depositi franchi	—	—	0,89	54
59.11				
3321 TESSUTI GOMMATI DIVERSI DA QUELLI A MAGLIA				
Totale	**1 872,34**	**266 024**	**965,48**	**115 899**
di cui reimp. o riesp.	*101,25*	*9 784*	*119,65*	*18 972*
Austria	71,88	7 145	0,18	43
Belgio-Lussemburgo	9,98	1 469	3,94	591
Danimarca	—	—	4,24	368
Finlandia	—	—	4,22	522
Francia	9,95	1 356	418,88	35 047
Germania (Rep. fed.)	1 083,28	178 908	8,31	1 163
Grecia	—	—	1,24	477
Jugoslavia	—	—	13,69	3 585
Paesi Bassi	5,87	492	2,03	451
Portogallo	—	—	1,77	471
Regno Unito	567,30	53 538	2,48	692
Romania	—	—	1,40	296
Svezia	—	—	0,05	5
Svizzera	16,51	2 574	13,24	3 005
Turchia	—	—	0,34	13
Afganistan	—	—	0,57	176
Arabia Saudita	—	—	0,24	50
Giordania	—	—	1,74	254
Hong Kong	35,50	3 529	—	—
India	—	—	7,45	1 803
Libano	—	—	3,05	1 289
RAU-Siria	—	—	0,20	52
Etiopia-Eritrea (Fed.)	—	—	3,12	518
Libia	—	—	0,44	79
Marocco	—	—	0,91	200
RAU-Egitto	—	—	3,25	2 104
Somalia (Amm. ital.)	—	—	1,53	155
Tunisia	—	—	7,44	699
Cile	—	—	3,25	3 349
Perù	—	—	0,52	331
Stati Uniti	72,07	17 013	3,00	188

Quantità in quintali (salvo diversa indicazione) e valore in migliaia di lire

MERCI E PAESI	Importazioni		Esportazioni	
	Quantità	Valore	Quantità	Valore
Uruguay	—	—	2,49	770
Venezuela	—	—	448,76	56 865
Provv. navi aerei esteri	—	—	1,21	231
Punti e depositi franchi	—	—	0,30	57

59.12

3322 ALTRI TESSUTI IMPREGNATI O INTONACATI — di asfalto, catrame o materie simili

Totale	**273,40**	**9 754**	**17,33**	**881**
Austria	128,07	4 114	—	—
Belgio-Lussemburgo	88,44	3 173	—	—
Francia	0,04	199	6,08	49
Germania (Rep. fed.)	50,84	715	—	—
Somalia (Amm. ital.)	—	—	11,20	826
Stati Uniti	6,01	1 553	—	—
Provv. navi aerei esteri	—	—	0,05	6

3323 — di sali metallici, saponi resinosi e simili

Totale	**6,93**	**1 213**	**513,77**	**47 553**
di cui riesp.	—	—	*1,50*	*402*
Austria	—	—	11,88	1 407
Danimarca	—	—	60,81	5 196
Francia	—	—	3,33	746
Germania (Rep. fed.)	5,14	707	0,09	56
Grecia	—	—	0,10	12
Norvegia	—	—	41,26	2 868
Paesi Bassi	—	—	5,45	3 307
Portogallo	—	—	1,27	613
Regno Unito	1,77	496	1,42	253
Svezia	—	—	103,78	8 699
Svizzera	—	—	141,59	12 019
Hong Kong	—	—	0,08	149
Etiopia-Eritrea (Fed.)	—	—	82,10	6 907
Somalia (Amm. ital.)	—	—	4,41	488
Sudan	—	—	26,84	2 509
Tunisia	—	—	23,89	1 826
Perù	—	—	5,20	422
Stati Uniti	0,02	10	—	—
Provv. navi aerei esteri	—	—	0,27	76

3324 — di altra specie

Totale	**573,84**	**57 826**	**612,08**	**143 100**
di cui imp. temp.	*32,75*	*21 653*	—	—
di cui riesp.	—	—	*428,52*	*89 276*
Austria	—	—	16,66	7 883
Belgio-Lussemburgo	396,26	14 926	6,24	3 922
Danimarca	—	—	1,33	462
Finlandia	—	—	0,12	165
Francia	33,65	21 883	1,52	1 796
Germania (Rep. fed.)	39,47	3 161	40,76	26 920
Islanda	—	—	0,08	61
Jugoslavia	—	—	7,13	3 337
Norvegia	—	—	0,24	34
Paesi Bassi	0,32	39	9,94	4 610
Regno Unito	92,50	10 051	—	—
Svezia	0,17	33	12,97	1 874
Svizzera	0,52	133	19,42	4 338
Ungheria	—	—	2,08	1 095
Aden	—	—	0,51	40
Iran	—	—	41,78	6 378
Libano	—	—	8,80	4 002
RAU-Siria	—	—	6,81	1 446
Etiopia-Eritrea (Fed.)	—	—	7,72	572
Somalia (Amm. ital.)	—	—	20,44	2 197
Unione del Sud Africa	—	—	19,80	4 340
Argentina	—	—	9,04	2 210
Messico	—	—	1,57	1 209
Stati Uniti	10,95	7 600	11,45	2 797
Uruguay	—	—	15,04	9 024
Venezuela	—	—	346,45	51 547
Australia	—	—	0,79	273
Provv. navi aerei esteri	—	—	3,39	568

MERCI E PAESI	Importazioni		Esportazioni	
	Quantità	Valore	Quantità	Valore

3325 TELE DIPINTE PER SCENARI DI TEATRI, PER SFONDI DI STUDI O PER USI SIMILI

Totale	**17,62**	**8 425**	**66,04**	**6 426**
di cui reimp. o riesp.	*15,90*	*7 960*	*21,00*	*500*
Austria	—	—	0,47	38
Belgio-Lussemburgo	0,76	129	0,10	80
Francia	0,08	51	26,00	837
Germania (Rep. fed.)	0,38	112	4,08	30
Irlanda	15,90	7 960	—	—
Malta	—	—	0,33	651
Paesi Bassi	—	—	0,02	45
Portogallo	—	—	0,55	40
Spagna	—	—	24,10	548
Cina continentale	0,50	173	—	—
Stati Uniti	—	—	10,39	4 157

59.13

3326 TESSUTI (DIVERSI DA QUELLI A MAGLIA) ELASTICI, COSTITUITI DA MATERIE TESSILI MISTE A FILI DI GOMMA — di fili metallici, di filati metallici o di filati tessili metallizzati per galvanoplastica; di seta o di cascami di seta

Totale	**0,13**	**132**	**9,51**	**2 799**
di cui riesp.	—	—	*6,56*	*2 027*
Belgio-Lussemburgo	—	—	2,05	870
Francia	0,13	132	0,08	59
Germania (Rep. fed.)	—	—	1,15	81
Grecia	—	—	4,68	1 262
Svizzera	—	—	0,22	187
Stati Uniti	—	—	0,78	206
Australia	—	—	0,55	134

3327 — di fibre artificiali o sintetiche

Totale	**428,68**	**114 956**	**2 305,69**	**614 705**
di cui imp. temp.	*32,73*	*15 103*	—	—
di cui reimp. o riesp.	*0,56*	*117*	*128,65*	*64 619*
Austria	0,22	96	33,15	19 764
Belgio-Lussemburgo	2,04	272	40,03	23 144
Danimarca	—	—	3,79	2 339
Finlandia	—	—	2,61	1 520
Francia	4,64	2 625	28,72	14 600
Germania (Rep. fed.)	248,40	90 296	96,90	58 208
Grecia	—	—	4,42	2 640
Irlanda	—	—	0,40	123
Malta	—	—	11,45	1 606
Norvegia	—	—	1,72	1 206
Paesi Bassi	1,30	345	99,40	32 894
Portogallo	—	—	18,56	11 700
Regno Unito	13,78	7 889	11,59	5 010
Svezia	—	—	0,74	564
Svizzera	2,78	1 061	69,91	46 552
Turchia	—	—	0,08	35
Arabia Saudita	—	—	0,17	93
Hong Kong	—	—	1,75	1 133
Israele	—	—	20,38	14 984
Libano	—	—	38,58	7 948
Malesia (Federazione)	—	—	10,48	2 351
RAU-Siria	—	—	25,89	6 561
Thailandia	—	—	1,31	605
Dip. portoghesi in Asia	—	—	0,38	73
Congo belga	—	—	10,13	2 181
Etiopia-Eritrea (Fed.)	—	—	0,90	226
Libia	—	—	5,05	1 378
Mozambico	—	—	0,43	78
RAU-Egitto	—	—	30,60	14 906
Rhodesia e Nyassaland	—	—	2,57	652
Somalia (Amm. ital.)	—	—	1,26	427
Tunisia	—	—	8,33	1 776
Unione del Sud Africa	—	—	34,50	10 062
Altre dip. brit. Africa occ.	—	—	1,23	286
Dip. franc. Africa occ.	—	—	15,26	3 156
Brasile	—	—	1,42	402
Canadà	—	—	160,54	44 636
Guatemala	—	—	1,23	269

segue Tav. 11 — CAP. 59

Quantità in quintali (salvo diversa indicazione) e valore in migliaia di lire

MERCI E PAESI	Importazioni		Esportazioni	
	Quantità	Valore	Quantità	Valore
Messico	—	—	6,81	1 542
Stati Uniti	155,52	12 372	1 475,97	272 135
Venezuela	—	—	25,19	4 228
Australia	—	—	1,86	712
3328 — di altre materie tessili				
Totale	**479,08**	**257 012**	**1 173,42**	**652 421**
di cui imp. temp.	*15,27*	*6 300*	—	—
di cui riesp.	—	—	*525,58*	*284 121*
Albania	—	—	0,20	120
Austria	4,12	1 229	10,64	6 020
Belgio-Lussemburgo	—	—	8,62	4 919
Bulgaria	—	—	0,05	34
Danimarca	—	—	0,63	421
Finlandia	—	—	8,49	5 228
Francia	338,47	185 055	7,97	4 767
Germania (Rep. fed.)	42,50	16 173	549,18	331 213
Grecia	—	—	30,78	15 356
Jugoslavia	—	—	3,33	970
Malta	—	—	0,40	66
Norvegia	—	—	0,02	14
Paesi Bassi	—	—	13,65	9 994
Portogallo	—	—	96,12	61 106
Regno Unito	68,05	45 778	7,54	6 119
Spagna	—	—	2,29	1 337
Svezia	—	—	0,10	90
Svizzera	8,39	2 886	33,96	20 588
Turchia	—	—	4,85	2 566
URSS	—	—	1,50	163
Filippine	—	—	1,20	650
Israele	—	—	104,45	76 130
Kuwait	—	—	0,17	119
Libano	—	—	4,93	1 245
RAU-Siria	—	—	10,53	3 117
Etiopia-Eritrea (Fed.)	—	—	1,33	441
Libia	—	—	2,83	673
Marocco	—	—	0,11	164
RAU-Egitto	—	—	15,98	5 676
Unione del Sud Africa	—	—	10,25	3 256
Brasile	—	—	5,12	1 840
Guatemala	—	—	0,15	35
Messico	—	—	160,20	53 708
Perù	—	—	0,25	153
Stati Uniti	17,55	5 891	60,52	27 691
Venezuela	—	—	11,46	5 080
Australia	—	—	0,61	494
Punti e depositi franchi	—	—	3,01	858
59.14				
3329 LUCIGNOLI TESSUTI, INTRECCIATI O A MAGLIA, DI MATERIE TESSILI, PER LAMPADE, FORNELLI, CANDELE E SIMILI				
Totale	**1,40**	**637**	**318,42**	**41 285**
di cui riesp.	—	—	*69,43*	*10 580*
Finlandia	—	—	4,60	834
Germania (Rep. fed.)	0,71	182	65,59	11 391
Grecia	—	—	0,60	20
Jugoslavia	—	—	0,18	73
Norvegia	—	—	0,42	67
Paesi Bassi	—	—	27,30	2 634
Regno Unito	0,69	455	—	—
Svezia	—	—	0,77	132
Svizzera	—	—	25,58	4 364
Cipro	—	—	4,06	451
Irak	—	—	66,04	6 581
Libano	—	—	14,16	1 526
Malesia (Federazione)	—	—	35,75	4 316
Congo belga	—	—	2,39	286
Libia	—	—	10,58	1 184
Marocco	—	—	49,62	6 225
Nigeria	—	—	6,05	561
Canadà	—	—	2,60	263
Uruguay	—	—	2,12	372
Provv. navi aerei esteri	—	—	0,01	5

MERCI E PAESI	Importazioni		Esportazioni	
	Quantità	Valore	Quantità	Valore
3330 RETICELLE A INCANDESCENZA — impregnate				
Totale	**144,76**	**21 445**	**7,01**	**3 192**
Austria	128,27	10 473	—	—
Danimarca	—	—	0,61	297
Francia	0,14	348	—	—
Germania (Rep. fed.)	16,35	10 624	1,54	256
Paesi Bassi	—	—	4,32	2 456
Svizzera	—	—	0,34	46
Chenia	—	—	0,04	10
Rhodesia e Nyassaland	—	—	0,09	72
Unione del Sud Africa	—	—	0,07	55
3331 — altre				
Totale	**8,96**	**2 593**	**0,68**	**479**
di cui imp. temp.	*1,17*	*510*	—	—
Germania (Rep. fed.)	1,37	289	—	—
Grecia	—	—	0,11	159
Jugoslavia	—	—	0,01	4
Portogallo	—	—	0,01	12
Regno Unito	7,56	2 259	—	—
Svezia	0,03	45	—	—
Chenia	—	—	0,35	222
Etiopia-Eritrea (Fed.)	—	—	0,01	15
Unione del Sud Africa	—	—	0,04	49
Provv. navi aerei esteri	—	—	0,15	18
3332 TESSUTI TUBOLARI A MAGLIA OCCORRENTI PER LA FABBRICAZIONE DELLE RETICELLE A INCANDESCENZA				
Totale	**0,65**	**123**	**3,50**	**516**
Austria	—	—	0,16	60
Francia	—	—	0,43	181
Paesi Bassi	0,50	30	—	—
Regno Unito	0,11	51	—	—
Algeria	—	—	2,91	275
Stati Uniti	0,04	42	—	—
59.15				
3333 TUBI PER POMPE ED ALTRI TUBI SIMILI, DI MATERIE TESSILI, ANCHE CON ARMATURE OD ACCESSORI DI ALTRE MATERIE — con armatura metallica				
Totale	**11,14**	**3 786**	**70,57**	**17 680**
di cui imp. temp.	*1,10*	*892*	—	—
di cui riesp.	—	—	*0,11*	*107*
Austria	0,59	59	0,43	325
Francia	0,68	506	—	—
Germania (Rep. fed.)	2,33	693	0,11	107
Grecia	—	—	7,27	711
Regno Unito	2,16	864	—	—
Chenia	—	—	3,36	1 079
RAU-Egitto	—	—	2,43	249
Somalia (Amm. ital.)	—	—	2,20	825
Argentina	—	—	3,50	253
Stati Uniti	5,38	1 664	—	—
Venezuela	—	—	47,22	13 800
Provv. navi aerei esteri	—	—	4,05	331
3334 — altri				
Totale	**154,36**	**24 345**	**115,00**	**15 579**
di cui esp. temp.	—	—	*0,10*	*18*
di cui reimp. o riesp.	*0,10*	*19*	*0,71*	*114*
Austria	8,89	1 013	—	—
Belgio-Lussemburgo	1,19	191	—	—
Germania (Rep. fed.)	125,70	18 181	—	—
Grecia	—	—	2,73	326
Jugoslavia	—	—	0,08	37
Malta	—	—	0,22	97
Norvegia	2,69	764	—	—
Paesi Bassi	1,30	194	—	—

Quantità in quintali (salvo diversa indicazione) e valore in migliaia di lire

MERCI E PAESI	Importazioni		Esportazioni	
	Quantità	Valore	Quantità	Valore
Regno Unito	14,15	3 899	0,40	108
Spagna	—	—	2,80	281
Svezia	0,33	37	—	—
Svizzera	0,11	66	0,22	192
Turchia	—	—	5,14	717
Arabia Saudita	—	—	0,57	621
Giordania	—	—	0,91	162
India	—	—	1,09	445
Etiopia-Eritrea (Fed.)	—	—	1,41	361
Libia	—	—	2,63	920
Marocco	—	—	2,70	368
Mozambico	—	—	9,90	1 637
RAU-Egitto	—	—	34,61	3 842
Somalia (Amm. ital.)	—	—	2,65	641
Sudan	—	—	3,20	1 410
Dip. franc. Africa occ.	—	—	0,71	114
Provv. navi aerei esteri	—	—	43,03	3 300

59.16

3335 NASTRI TRASPORTATORI E CINGHIE DI TRASMISSIONE DI MATERIE TESSILI, ANCHE ARMATI CON SPESSORE DI 3 mm O PIÙ — di pelo di cammello o di altre materie tessili animali: con armatura metallica

Totale	**71,49**	**2 403**	**0,90**	**493**
Germania (Rep. fed.)	—	—	0,89	477
Regno Unito	6,96	206	—	—
Svizzera	—	—	0,01	16
Unione del Sud Africa	64,53	2 197	—	—

3336 — idem: altri

Totale	**40,04**	**6 353**	**0,89**	**282**
Austria	0,08	69	—	—
Danimarca	2,96	279	—	—
Francia	36,17	5 644	—	—
Germania (Rep. fed.)	0,37	283	0,06	203
Jugoslavia	—	—	0,04	18
Regno Unito	0,46	78	—	—
Svizzera	—	—	0,08	29
Etiopia	—	—	0,14	15
Somalia (Amm. ital.)	—	—	0,54	7
Provv. navi aerei esteri	—	—	0,03	10

3337 — di altre materie tessili: con armatura metallica

Totale	**20,13**	**9 102**	**1,48**	**730**
di cui esp. temp.	—	—	*0,68*	*403*
di cui reimp.	*0,71*	*425*	—	—
Germania (Rep. fed.)	14,55	4 732	0,53	527
Regno Unito	0,13	22	0,23	23
Etiopia-Eritrea (Fed.)	—	—	0,51	54
Stati Uniti	5,45	4 348	—	—
Paese non accertato	—	—	0,21	126

3338 — idem: altri

Totale	**392,91**	**66 287**	**45,80**	**14 888**
Belgio-Lussemburgo	0,35	64	—	—
Danimarca	2,85	253	—	—
Francia	20,84	4 199	5,23	3 093
Germania (Rep. fed.)	128,98	20 385	6,66	3 362
Grecia	—	—	2,19	353
Jugoslavia	212,62	—	0,84	378
Regno Unito	—	26 249	—	—
Svezia	—	—	0,30	45
Svizzera	2,95	2 778	0,47	146
Turchia	—	—	0,71	144
Ungheria	—	—	0,02	16
Afganistan	—	—	0,06	17
Filippine	—	—	10,22	2 546
India	—	—	0,02	98
Iran	—	—	11,88	1 330
Libia	—	—	0,20	32
Argentina	—	—	0,83	375
Cile	—	—	3,25	198
Guatemala	—	—	0,04	100
Perù	—	—	1,97	2 246
Stati Uniti	24,32	12 359	—	—
Venezuela	—	—	0,81	374
Provv. navi aerei esteri	—	—	0,10	35

3339 NASTRI TRASPORTATORI E CINGHIE DI TRASMISSIONE DI MATERIE TESSILI, ANCHE ARMATI: CON SPESSORE INFERIORE A 3 mm ECC.

Totale	**4,78**	**4 080**	**6,41**	**3 217**
Austria	0,18	96	—	—
Francia	0,10	147	—	—
Germania (Rep. fed.)	2,62	1 649	3,49	2 034
Regno Unito	0,54	268	—	—
Svizzera	1,34	1 920	—	—
Etiopia-Eritrea (Fed.)	—	—	0,30	646
Stati Uniti	—	—	0,06	12
Provv. navi aerei esteri	—	—	2,56	525

59.17

3340 TESSUTI E MANUFATTI PER USI TECNICI, DI MATERIE TESSILI — tessuti, feltri e tessuti rinforzati di feltro, aventi uno o più strati di gomma, cuoio od altre materie: per la fabbricazione di guarniture da scardassi

Totale	**826,68**	**131 009**	**4,79**	**2 807**
di cui riesp.	—	—	*0,69*	*1 376*
Austria	—	—	0,20	136
Belgio-Lussemburgo	426,32	68 233	—	—
Francia	82,18	15 653	—	—
Germania (Rep. fed.)	27,43	5 008	—	—
Portogallo	—	—	3,90	1 295
Regno Unito	290,75	42 115	—	—
Stati Uniti	—	—	0,69	1 376

3341 — idem: per altri usi tecnici

Totale	**204,01**	**63 308**	**423,79**	**72 895**
di cui esp. temp.	—	—	*3,37*	*989*
di cui reimp. o riesp.	*1,72*	*573*	*41,58*	*15 795*
Austria	1,96	710	3,37	301
Belgio-Lussemburgo	13,67	5 481	—	—
Danimarca	0,40	83	—	—
Francia	4,56	1 857	4,33	1 120
Germania (Rep. fed.)	42,17	16 510	27,54	7 270
Grecia	—	—	21,34	8 760
Irlanda	—	—	2,80	507
Jugoslavia	—	—	67,76	6 338
Malta	—	—	0,04	34
Paesi Bassi	7,84	3 807	13,70	949
Regno Unito	23,83	9 468	0,80	163
Svezia	4,21	1 585	0,19	90
Svizzera	8,23	2 974	6,09	925
Turchia	—	—	7,94	2 360
Birmania	—	—	1,17	493
Cipro	—	—	0,61	368
Libano	—	—	16,01	1 265
Malesia (Federazione)	—	—	4,32	1 754
RAU-Siria	—	—	14,52	1 234
Libia	—	—	3,97	506
Marocco	—	—	10,11	4 046
Mozambico	—	—	5,18	1 843
RAU-Egitto	—	—	11,95	4 350
Rhodesia e Nyassaland	—	—	1,04	132
Somalia (Amm. ital.)	—	—	13,98	1 943
Tunisia	—	—	0,90	319
Unione del Sud Africa	—	—	122,03	10 021
Argentina	—	—	0,20	93
Cile	—	—	0,06	93
Cuba	—	—	4,86	2 203
Ecuador	—	—	1,56	769
Messico	—	—	14,44	6 138
Perù	—	—	0,14	79

segue Tav. 11 — CAP. 59

Quantità in quintali (salvo diversa indicazione) e valore in migliaia di lire

MERCI E PAESI	Importazioni		Esportazioni	
	Quantità	Valore	Quantità	Valore
San Domingo	—	—	3,52	1 750
Stati Uniti	97,14	20 833	—	—
Venezuela	—	—	28,49	3 321
Nuova Zelanda	—	—	0,42	191
Provv. navi aerei esteri	—	—	8,36	1 162
Punti e depositi franchi	—	—	0,05	5
3342 — bruscole e fiscoli, tessuti per bruscole e fiscoli ecc.				
Totale	**255,85**	**7 119**	**301,61**	**25 067**
di cui riesp.	—	—	*31,23*	*2 399*
Austria	—	—	0,13	8
Belgio-Lussemburgo	0,16	88	0,22	11
Francia	—	—	0,07	16
Germania (Rep. fed.)	3,06	1 296	—	—
Grecia	—	—	6,12	1 546
Portogallo	—	—	0,07	79
Regno Unito	0,77	292	—	—
URSS	—	—	67,20	3 918
Cipro	—	—	19,12	636
India	251,86	5 443	—	—
Libano	—	—	47,41	2 239
RAU-Siria	—	—	30,27	3 421
Algeria	—	—	31,85	1 748
Etiopia-Eritrea (Fed.)	—	—	0,40	94
Marocco	—	—	48,00	3 040
Rhodesia e Nyassaland	—	—	0,52	365
Somalia (Amm. ital.)	—	—	12,45	1 496
Tunisia	—	—	7,05	766
Unione del Sud Africa	—	—	1,64	551
Perù	—	—	2,05	671
Stati Uniti	—	—	4,40	394
Uruguay	—	—	9,72	1 754
Venezuela	—	—	12,73	2 305
Provv. navi aerei esteri	—	—	0,19	9
3343 — tessuti, feltrati o non, anche impregnati o intonacati, ecc.: di lana pura o mista				
Totale	**1 379,91**	**530 744**	**1 197,20**	**275 162**
di cui reimp. o riesp.	*1,96*	*766*	*113,69*	*46 726*
Austria	217,80	81 055	174,57	15 325
Belgio-Lussemburgo	89,11	36 431	8,55	3 319
Danimarca	0,40	293	17,35	1 649
Finlandia	—	—	10,02	3 630
Francia	505,34	168 379	1,60	757
Germania (Rep. fed.)	207,03	68 399	30,95	12 348
Germania (Rep. dem.)	0,38	382	—	—
Grecia	—	—	16,87	6 605
Jugoslavia	—	—	33,30	12 583
Paesi Bassi	47,42	21 412	3,33	312
Polonia	—	—	1,60	1 200
Regno Unito	165,30	81 147	—	—
Svezia	35,50	24 972	482,37	49 513
Svizzera	61,55	26 732	23,63	2 186
Turchia	—	—	2,62	899
Birmania	—	—	5,52	2 306
Filippine	—	—	5,95	1 463
Israele	—	—	0,21	123
Kuwait	—	—	0,54	178
Libano	—	—	10,05	913
Malesia (Federazione)	—	—	49,78	20 457
Libia	—	—	1,59	644
Marocco	—	—	19,75	7 901
Nigeria	—	—	0,46	207
RAU-Egitto	—	—	69,07	24 086
Tunisia	—	—	0,41	166
Unione del Sud Africa	—	—	88,87	39 135
Argentina	—	—	9,39	4 795
Canadà	29,82	14 262	—	—
Cuba	—	—	7,18	3 218
Guatemala	—	—	6,99	4 569
Messico	—	—	102,16	49 226
Salvador	—	—	3,41	1 692
San Domingo	—	—	6,58	2 901
Stati Uniti	18,63	6 663	2,20	674
Venezuela	—	—	0,24	127
Australia	1,63	617	—	—
Provv. navi aerei esteri	—	—	0,09	55

MERCI E PAESI	Importazioni		Esportazioni	
	Quantità	Valore	Quantità	Valore
3344 — idem: di altre materie tessili				
Totale	**719,48**	**250 659**	**537,02**	**67 533**
di cui imp. o esp. temp.	*1,68*	*468*	*6,88*	*2 847*
di cui reimp. o riesp.	*5,07*	*1 688*	*6,25*	*1 950*
Austria	11,15	3 944	32,99	3 227
Belgio-Lussemburgo	59,67	24 658	—	—
Finlandia	20,07	6 070	—	—
Francia	110,55	38 955	53,58	2 854
Germania (Rep. fed.)	126,32	42 823	10,27	3 631
Jugoslavia	—	—	7,25	1 622
Regno Unito	357,31	126 477	17,85	1 729
Romania	—	—	5,85	2 980
Svezia	—	—	262,39	26 943
Svizzera	5,68	2 554	44,08	4 139
Turchia	—	—	1,30	139
Cina continentale	—	—	6,25	1 950
Israele	—	—	3,20	1 914
Chenia	—	—	0,39	169
Etiopia-Eritrea (Fed.)	—	—	0,34	64
Libia	—	—	2,54	991
RAU-Egitto	—	—	0,35	220
Unione del Sud Africa	—	—	0,21	83
Colombia	—	—	3,35	1 738
Messico	—	—	47,36	7 548
Perù	—	—	11,69	1 462
Stati Uniti	28,73	5 178	—	—
Uruguay	—	—	1,33	278
Venezuela	—	—	21,65	3 716
Provv. navi aerei esteri	—	—	2,80	136
3345 — tessuti armati di metallo				
Totale	**3,89**	**1 705**	**69,53**	**10 713**
Francia	0,81	712	—	—
Germania (Rep. fed.)	0,66	509	0,64	2 089
Regno Unito	1,56	262	—	—
Svezia	—	—	65,40	7 427
Svizzera	0,86	222	—	—
Marocco	—	—	1,80	990
Mozambico	—	—	1,17	115
Provv. navi aerei esteri	—	—	0,04	5
Punti e depositi franchi	—	—	0,48	87
3346 — altri veli e tele da buratti, anche tagliati in qualsiasi forma: di seta o di cascami di seta				
Totale	**4,10**	**10 950**	**69,82**	**88 012**
di cui imp. temp.	*0,08*	*327*	—	—
di cui riesp.	—	—	*33,33*	*75 644*
Belgio-Lussemburgo	—	—	0,67	1 946
Danimarca	—	—	0,70	154
Finlandia	—	—	0,26	876
Francia	—	—	0,20	580
Germania (Rep. fed.)	—	—	1,42	1 213
Grecia	—	—	1,94	3 808
Jugoslavia	—	—	7,65	17 578
Paesi Bassi	—	—	30,13	2 425
Portogallo	—	—	0,54	1 831
Regno Unito	—	—	6,08	18 432
Spagna	—	—	1,26	2 671
Svizzera	4,10	10 950	0,23	403
Turchia	—	—	0,22	1 225
India	—	—	0,33	1 405
Etiopia-Eritrea (Fed.)	—	—	0,24	683
Argentina	—	—	0,32	983
Brasile	—	—	0,06	232
Cuba	—	—	2,77	4 776
Guatemala	—	—	1,29	2 470
Messico	—	—	1,90	3 837
Salvador	—	—	0,75	219
Stati Uniti	—	—	10,32	19 444
Venezuela	—	—	0,54	821

Quantità in quintali (salvo diversa indicazione) e valore in migliaia di lire

MERCI E PAESI	Importazioni		Esportazioni	
	Quantità	Valore	Quantità	Valore
3347 — idem: di fibre tessili artificiali				
Totale	—	—	**9,61**	**3 969**
Germania (Rep. fed.)	—	—	3,04	1 480
Jugoslavia	—	—	6,27	2 319
Irak	—	—	0,30	170
3348 — idem: di fibre tessili sintetiche				
Totale	**24,28**	**37 878**	**120,71**	**122 482**
di cui imp. temp.	*0,04*	*206*	—	—
di cui riesp.	—	—	*23,12*	*32 205*
Austria	4,72	1 386	—	—
Belgio-Lussemburgo	6,34	3 421	0,66	1 394
Danimarca	—	—	0,65	451
Francia	0,92	1 683	10,27	10 278
Germania (Rep. fed.)	1,40	1 487	25,28	14 421
Grecia	—	—	0,04	273
Jugoslavia	—	—	0,57	592
Paesi Bassi	—	—	1,93	2 872
Polonia	—	—	0,37	685
Portogallo	—	—	8,44	15 877
Regno Unito	0,05	129	9,06	7 152
Spagna	—	—	0,86	1 438
Svezia	—	—	12,65	9 501
Svizzera	10,64	29 263	0,97	605
Turchia	—	—	1,24	1 272
Cina continentale	—	—	0,08	383
Cipro	—	—	0,86	308
India	—	—	16,49	26 768
Israele	—	—	0,09	170
Libano	—	—	5,46	2 048
RAU-Siria	—	—	1,38	416
Algeria	—	—	1,28	270
Libia	—	—	1,35	275
Unione del Sud Africa	—	—	0,01	55
Argentina	—	—	0,30	1 261
Brasile	—	—	0,96	2 060
Ecuador	—	—	1,91	1 415
Perù	—	—	0,70	584
Stati Uniti	0,21	509	13,46	15 747
Venezuela	—	—	0,17	64
Dip. brit. Am. sett. e centr.	—	—	3,22	3 847
3349 — altri, non nominati				
Totale	**423,76**	**112 415**	**758,34**	**292 944**
di cui riesp.	—	—	*51,62*	*16 465*
Austria	8,79	6 595	4,86	933
Belgio-Lussemburgo	27,68	14 520	5,82	1 632
Cecoslovacchia	—	—	0,04	192
Danimarca	1,30	985	0,03	9
Francia	5,42	1 991	14,10	3 061
Germania (Rep. fed.)	185,64	42 483	269,86	149 110
Irlanda	—	—	5,60	760
Jugoslavia	17,64	3 132	141,42	50 171
Paesi Bassi	1,10	564	107,42	21 889
Regno Unito	142,35	30 501	24,12	14 984
Svezia	4,49	2 283	7,16	2 983
Svizzera	21,83	5 885	24,26	4 129
Turchia	—	—	9,55	1 449
Birmania	—	—	2,40	262
Filippine	—	—	6,59	2 260
India	—	—	15,07	17 511
Irak	—	—	0,10	51
Iran	—	—	2,60	278
Israele	—	—	3,20	1 399
Libano	—	—	2,99	326
Algeria	—	—	0,35	460
Congo belga	—	—	3,54	210
Etiopia-Eritrea (Fed.)	—	—	2,78	224
Libia	—	—	17,17	1 141
Marocco	—	—	22,37	2 605
RAU-Egitto	—	—	16,20	3 225
Rhodesia e Nyassaland	—	—	0,25	157
Unione del Sud Africa	—	—	0,67	230
Argentina	—	—	0,39	40
Cile	—	—	0,83	286
Ecuador	—	—	0,40	115
Messico	—	—	18,28	5 614
Panama	—	—	0,18	12
Perù	—	—	20,40	1 572
Stati Uniti	7,52	3 476	0,66	1 269
Uruguay	—	—	0,48	775
Venezuela	—	—	2,51	1 074
Australia	—	—	0,64	237
Provv. navi aerei esteri	—	—	3,05	309

CAPITOLO 60

Maglierie

60.01

3350 STOFFE A MAGLIA NON ELASTICA NÈ GOMMATA, IN PEZZA — di seta o di cascami di seta; di fili metallici, di filati metallici o di filati metallizzati per galvanoplastica

Totale	**0,41**	**765**	**15,05**	**10 427**
di cui riesp.	—	—	*0,34*	*265*
Austria	—	—	0,13	355
Belgio-Lussemburgo	—	—	0,39	461
Danimarca	—	—	0,04	166
Francia	0,41	765	0,38	1 214
Germania (Rep. fed.)	—	—	8,63	1 579
Regno Unito	—	—	0,12	370
Svizzera	—	—	2,87	1 849
Hong Kong	—	—	2,37	3 317
Stati Uniti	—	—	0,12	1 116

3351 — di fibre sintetiche

Totale	**478,38**	**182 560**	**860,14**	**351 475**
di cui imp. temp.	*367,68*	*141 143*	—	—
di cui riesp.	—	—	*320,37*	*146 020*
Austria	—	—	1,29	1 159
Belgio-Lussemburgo	1,49	911	12,84	15 890
Danimarca	—	—	0,04	29
Francia	2,30	3 154	6,10	4 263
Germania (Rep. fed.)	266,32	93 858	124,28	37 032
Gibilterra	—	—	1,19	467
Grecia	—	—	1,11	656
Irlanda	—	—	26,54	10 213
Islanda	—	—	15,66	5 438
Malta	—	—	90,53	8 004
Paesi Bassi	—	—	16,98	9 594
Portogallo	—	—	0,10	57
Regno Unito	119,29	57 212	79,82	38 743
Svezia	—	—	0,68	756
Svizzera	14,42	5 221	7,56	7 308
Cipro	—	—	13,37	6 650
Giappone	—	—	16,66	6 958
Hong Kong	—	—	81,63	32 266
Israele	—	—	2,87	1 296
Libano	—	—	9,18	4 976
Malesia (Federazione)	—	—	1,31	244
Algeria	—	—	3,07	1 771
Marocco	—	—	48,52	19 631
Nigeria	—	—	94,47	61 702
Rhodesia e Nyassaland	—	—	1,22	645
Somalia (Amm. ital.)	—	—	6,55	4 470
Sudan	—	—	16,11	10 460
Unione del Sud Africa	—	—	111,64	33 571
Altre dip. brit. Africa occ.	—	—	0,92	649
Dip. franc. Africa occ.	—	—	5,59	2 697
Canadà	—	—	0,45	560
Stati Uniti	74,56	22 204	10,17	5 147
Australia	—	—	25,76	9 483
Nuova Zelanda	—	—	25,93	8 690

segue Tav. 11 — CAP. 60

Quantità in quintali (salvo diversa indicazione) e valore in migliaia di lire

MERCI E PAESI	Importazioni		Esportazioni	
	Quantità	Valore	Quantità	Valore
3352 — di lana o di peli fini				
Totale	**43,16**	**32 614**	**1 786,41**	**923 888**
di cui imp. temp.	*3,74*	*1 352*	—	—
di cui riesp.	—	—	*88,94*	*51 529*
Austria	0,10	343	14,43	8 928
Belgio-Lussemburgo	5,19	2 369	8,72	5 460
Finlandia	—	—	3,80	1 370
Francia	14,76	15 322	4,39	3 857
Germania (Rep. fed.)	7,48	3 691	69,34	57 927
Grecia	—	—	0,06	26
Irlanda	—	—	3,01	4 752
Jugoslavia	—	—	7,70	3 762
Malta	—	—	0,91	628
Norvegia	—	—	0,61	337
Paesi Bassi	0,65	287	14,90	6 751
Portogallo	—	—	1,07	789
Regno Unito	0,72	438	560,72	273 173
Svezia	2,53	1 189	1,34	965
Svizzera	11,73	8 975	23,52	23 654
Arabia Saudita	—	—	13,17	1 030
Cipro	—	—	4,01	940
Giappone	—	—	5,02	3 196
Hong Kong	—	—	29,91	4 556
Libano	—	—	4,75	1 840
Altri paesi d'Arabia	—	—	28,09	2 076
Algeria	—	—	0,15	108
Libia	—	—	2,18	2 033
Rhodesia e Nyassaland	—	—	0,62	473
Unione del Sud Africa	—	—	492,28	209 679
Canadà	—	—	22,66	8 063
Stati Uniti	—	—	460,26	290 259
Venezuela	—	—	0,29	162
Dip. brit. Am. sett. e centr.	—	—	2,55	1 896
Australia	—	—	2,80	1 444
Nuova Zelanda	—	—	3,15	3 754
3353 — di cotone, lino o ramiè				
Totale	**532,63**	**233 038**	**320,81**	**85 075**
di cui imp. temp.	*527,23*	*231 271*	—	—
di cui riesp.	—	—	*73,34*	*26 726*
Austria	—	—	2,59	1 163
Belgio-Lussemburgo	—	—	6,58	1 832
Bulgaria	4,53	2 407	—	—
Danimarca	—	—	0,18	18
Francia	8,75	4 801	—	—
Germania (Rep. fed.)	306,56	164 577	24,29	23 344
Jugoslavia	—	—	10,07	4 029
Paesi Bassi	0,55	84	1,79	528
Regno Unito	206,71	59 500	3,46	923
Svezia	0,17	128	0,34	112
Svizzera	5,36	1 541	6,81	5 999
Arabia Saudita	—	—	0,09	95
Hong Kong	—	—	32,58	9 694
Israele	—	—	5,33	1 361
Kuwait	—	—	77,60	4 332
Ghana (Costa d'Oro)	—	—	22,65	990
Libia	—	—	0,30	41
Madagascar	—	—	0,24	138
Mozambico	—	—	37,60	1 434
Rhodesia e Nyassaland	—	—	0,16	321
Somalia (Amm. ital.)	—	—	5,92	1 339
Unione del Sud Africa	—	—	12,86	4 555
Dip. franc. Africa occ.	—	—	22,18	3 329
Stati Uniti	—	—	5,08	3 722
Venezuela	—	—	2,56	714
Australia	—	—	39,55	15 062
3354 — di fibre artificiali				
Totale	**31,70**	**22 883**	**4 835,99**	**791 116**
di cui riesp.	—	—	*997,68*	*164 674*
Austria	—	—	2,92	3 126
Belgio-Lussemburgo	—	—	0,28	406
Danimarca	—	—	0,11	49
Francia	24,39	17 456	21,50	3 684
Germania (Rep. fed.)	0,38	63	62,74	12 312
Gibilterra	—	—	3,30	1 537
Islanda	—	—	18,98	3 028
Paesi Bassi	—	—	2,72	318
Regno Unito	—	—	24,43	15 270
Svezia	0,09	71	0,15	47
Svizzera	5,55	4 955	2,85	1 332
Aden	—	—	1,46	253
Cambogia, Laos e Vietnam	—	—	400,42	63 330
Ceylon	—	—	17,57	3 102
Cipro	—	—	5,99	1 042
Hong Kong	—	—	2 194,36	353 979
Indonesia	—	—	81,95	12 850
Libano	—	—	105,42	15 609
Malesia (Federazione)	—	—	83,09	13 031
RAU-Siria	—	—	32,41	5 438
Thailandia	—	—	143,73	23 485
Camerun britannico	—	—	2,72	434
Chenia	—	—	3,41	657
Ghana (Costa d'Oro)	—	—	34,45	1 560
Libia	—	—	0,43	224
Marocco	—	—	57,69	7 910
Nigeria	—	—	1 288,23	209 966
Somalia (Amm. ital.)	—	—	1,18	140
Sudan	—	—	10,44	1 741
Tunisia	—	—	5,88	782
Unione del Sud Africa	—	—	47,85	6 347
Altre dip. franc. Africa eq.	—	—	5,70	767
Dip. franc. Africa occ.	—	—	0,91	134
Canadà	—	—	1,07	555
Stati Uniti	1,29	338	—	—
Dip. brit. Am. merid.	—	—	19,84	2 974
Dip. brit. Am. sett. e centr.	—	—	140,22	22 144
Dip. olandesi in oceania	—	—	5,35	841
Paese non accertato	—	—	4,24	712
3355 — di altre materie tessili				
Totale	**5,93**	**2 593**	**180,37**	**71 634**
di cui imp. temp.	*4,85*	*2 028*	—	—
di cui riesp.	—	—	*10,65*	*3 930*
Austria	—	—	0,10	33
Belgio-Lussemburgo	—	—	0,10	129
Finlandia	—	—	0,04	62
Francia	1,08	565	2,14	399
Germania (Rep. fed.)	—	—	2,60	1 416
Norvegia	—	—	0,32	187
Paesi Bassi	—	—	0,28	277
Regno Unito	4,85	2 028	74,42	30 155
Spagna	—	—	1,60	279
Svizzera	—	—	1,29	591
Hong Kong	—	—	6,51	889
Iran	—	—	0,12	141
Unione del Sud Africa	—	—	66,55	23 827
Canadà	—	—	0,48	184
Stati Uniti	—	—	23,61	13 033
Provv. navi aerei esteri	—	—	0,21	32
60.02				
3356 GUANTI A MAGLIA NON ELASTICA NÈ GOMMATA — di seta o di cascami di seta; di fili metallici, di filati metallici o di filati metallizzati per galvanoplastica: tagliati				
Totale	—	—	**1,48**	**1 647**
paia			*4 638*	
di cui riesp.	—	—	*0,25*	*305*
paia			*612*	
Regno Unito	—	—	0,68	400
paia			*1 488*	
Svizzera	—	—	0,14	244
paia			*600*	
Arabia Saudita	—	—	0,05	176
paia			*150*	
Unione del Sud Africa	—	—	0,11	150
paia			*600*	
Stati Uniti	—	—	0,49	643
paia			*1 740*	
Dip. brit. Am. sett. e centr.	—	—	0,01	34
paia			*60*	

Quantità in quintali (salvo diversa indicazione) e valore in migliaia di lire

MERCI E PAESI	Importazioni		Esportazioni	
	Quantità	Valore	Quantità	Valore
3357 — idem: foggiati				
Totale	**0,17**	**216**	**10,41**	**9 389**
paia	*510*		*55 595*	
di cui riesp.	—	—	*2,73*	*2 479*
paia			*11 307*	
Austria	—	—	0,05	57
paia			*396*	
Belgio-Lussemburgo	—	—	0,44	515
paia			*1 680*	
Germania (Rep. fed.)	0,17	216	1,97	2 036
paia	*510*		*10 996*	
Irlanda	—	—	0,16	148
paia			*1 200*	
Norvegia	—	—	0,18	366
paia			*720*	
Polonia	—	—	0,38	376
paia			*1 500*	
Regno Unito	—	—	0,49	532
paia			*1 996*	
Svezia	—	—	0,05	175
paia			*360*	
Svizzera	—	—	0,80	507
paia			*2 587*	
Libano	—	—	0,14	144
paia			*900*	
Unione del Sud Africa	—	—	0,16	170
paia			*984*	
Argentina	—	—	0,15	363
paia			*516*	
Stati Uniti	—	—	5,44	4 000
paia			*31 760*	
3358 — di fibre sintetiche: tagliati				
Totale	**3,11**	**6 100**	**326,50**	**271 439**
paia	*8 145*		*872 856*	
di cui imp. temp.	*0,04*	*98*	—	—
paia	*144*			
di cui riesp.	—	—	*150,65*	*117 030*
paia			*363 437*	
Austria	—	—	0,22	337
paia			*573*	
Belgio-Lussemburgo	—	—	8,98	9 032
paia			*32 016*	
Danimarca	—	—	2,12	1 921
paia			*7 926*	
Finlandia	—	—	0,70	1 291
paia			*1 648*	
Francia	2,20	4 892	2,88	3 357
paia	*6 291*		*10 362*	
Germania (Rep. fed.)	0,53	606	14,83	9 552
paia	*1 262*		*49 656*	
Grecia	—	—	0,07	107
paia			*208*	
Malta	—	—	0,93	874
paia			*3 858*	
Norvegia	—	—	3,42	3 536
paia			*14 426*	
Paesi Bassi	—	—	25,79	27 050
paia			*84 295*	
Portogallo	—	—	0,16	285
paia			*428*	
Regno Unito	0,38	602	37,29	29 376
paia	*592*		*120 073*	
Romania	—	—	2,75	490
paia			*4 126*	
Svezia	—	—	12,99	18 223
paia			*47 781*	
Svizzera	—	—	7,60	7 638
paia			*27 079*	
Filippine	—	—	1,12	1 008
paia			*6 000*	
Giordania	—	—	0,10	85
paia			*336*	
Hong Kong	—	—	0,23	144
paia			*864*	
Libano	—	—	0,36	658
paia			*972*	
Ghana (Costa d'Oro)	—	—	0,09	122
paia			*420*	
Libia	—	—	0,29	203
paia			*1 032*	
Unione del Sud Africa	—	—	0,28	318
paia			*1 210*	
Canadà	—	—	8,41	8 274
paia			*22 784*	
Cile	—	—	2,30	2 630
paia			*8 779*	
Guatemala	—	—	0,27	240
paia			*1 500*	
Stati Uniti	—	—	176,84	130 425
paia			*386 165*	
Venezuela	—	—	0,20	570
paia			*832*	
Dip. brit. Am. sett. e centr.	—	—	0,04	89
paia			*216*	
Australia	—	—	14,93	13 153
paia			*35 968*	
Nuova Zelanda	—	—	0,31	451
paia			*1 323*	
3359 — idem: foggiati				
Totale	**2,10**	**4 652**	**1 255,09**	**1 117 161**
paia	*5 498*		*6 669 068*	
di cui imp. temp.	*0,55*	*592*	—	—
paia	*770*			
di cui riesp.	—	—	*135,32*	*133 045*
paia			*843 222*	
Austria	—	—	9,03	8 015
paia			*48 525*	
Belgio-Lussemburgo	—	—	15,43	15 063
paia			*71 630*	
Danimarca	—	—	13,26	11 295
paia			*60 908*	
Finlandia	—	—	6,91	8 323
paia			*42 942*	
Francia	1,18	2 551	0,29	264
paia	*3 176*		*1 900*	
Germania (Rep. fed.)	0,59	1 698	126,84	151 461
paia	*2 152*		*814 527*	
Grecia	—	—	2,81	1 388
paia			*11 956*	
Irlanda	—	—	0,62	579
paia			*2 961*	
Islanda	—	—	0,21	314
paia			*1 145*	
Jugoslavia	—	—	3,67	3 344
paia			*20 774*	
Malta	—	—	2,09	2 011
paia			*18 080*	
Norvegia	—	—	12,39	13 726
paia			*67 872*	
Paesi Bassi	—	—	39,12	37 728
paia			*190 362*	
Polonia	—	—	0,81	833
paia			*4 500*	
Regno Unito	—	—	491,16	412 641
paia			*2 802 468*	
Spagna	—	—	0,88	866
paia			*2 962*	
Svezia	—	—	47,03	37 146
paia			*191 383*	
Svizzera	0,01	27	3,67	4 142
paia	*30*		*20 551*	
Turchia	—	—	0,68	633
paia			*2 458*	
URSS	—	—	0,12	220
paia			*1 200*	
Filippine	—	—	1,04	650
paia			*4 800*	
Giordania	—	—	0,18	251
paia			*972*	
Libano	—	—	1,04	1 596
paia			*5 879*	
Malesia (Federazione)	—	—	0,02	65
paia			*138*	
RAU-Siria	—	—	0,41	386
paia			*2 448*	
Angola	—	—	0,03	47
paia			*240*	

segue Tav. 11 — CAP. 60

Quantità in quintali (salvo diversa indicazione) e valore in migliaia di lire

MERCI E PAESI	Importazioni		Esportazioni	
	Quantità	Valore	Quantità	Valore
Etiopia-Eritrea (Fed.)	—	—	0,10	157
paia			*414*	
Ghana (Costa d'Oro)	—	—	0,53	910
paia			*2 120*	
Libia	—	—	0,33	433
paia			*1 582*	
Marocco	—	—	0,23	246
paia			*816*	
Nigeria	—	—	6,44	7 779
paia			*50 000*	
Rhodesia e Nyassaland	—	—	1,17	1 147
paia			*4 533*	
Unione del Sud Africa	—	—	8,36	10 555
paia			*51 060*	
Argentina	—	—	0,10	95
paia			*600*	
Canadà	—	—	50,56	38 600
paia			*202 599*	
Cile	—	—	9,78	9 566
paia			*63 292*	
Ecuador	—	—	0,11	246
paia			*1 100*	
Guatemala	—	—	1,15	1 196
paia			*6 581*	
Messico	—	—	0,23	223
paia			*192*	
Perù	—	—	0,10	124
paia			*600*	
Stati Uniti	0,32	376	374,12	308 930
paia	*140*		*1 785 116*	
Australia	—	—	16,21	18 257
paia			*79 961*	
Nuova Zelanda	—	—	5,83	5 710
paia			*24 921*	
3360 — di lana o di peli fini, tagliati				
Totale	**2,15**	**1 095**	**82,85**	**47 519**
paia	*3 312*		*201 532*	
di cui riesp.	—	—	*1,25*	*743*
paia			*3 852*	
Belgio-Lussemburgo	0,26	118	4,53	2 082
paia	*588*		*14 582*	
Danimarca	—	—	5,72	3 646
paia			*10 621*	
Finlandia	—	—	3,07	1 167
paia			*5 920*	
Francia	0,09	147	2,24	1 158
paia	*234*		*2 768*	
Germania (Rep. fed.)	0,28	33	14,13	7 479
paia	*124*		*30 223*	
Malta	—	—	0,20	374
paia			*1 238*	
Norvegia	1,41	525	2,54	1 998
paia	*2 100*		*7 270*	
Paesi Bassi	—	—	8,92	5 889
paia			*20 932*	
Regno Unito	0,11	272	19,15	7 434
paia	*266*		*44 959*	
Svezia	—	—	13,20	7 495
paia			*31 947*	
Svizzera	—	—	2,92	1 737
paia			*7 246*	
Canadà	—	—	0,89	1 116
paia			*3 802*	
Stati Uniti	—	—	5,17	5 780
paia			*19 384*	
Venezuela	—	—	0,11	68
paia			*520*	
Dip. brit. Am. sett. e centr.	—	—	0,06	96
paia			*120*	
3361 — di lana o di peli fini, foggiati: a macchina				
Totale	**3,78**	**2 372**	**1 585,29**	**679 949**
paia	*12 818*		*3 613 514*	
di cui riesp.	—	—	*24,23*	*16 611*
paia			*75 411*	
Austria	—	—	0,41	229
paia			*335*	
Belgio-Lussemburgo	—	—	63,37	34 033
paia			*202 836*	
Bulgaria	—	—	0,27	131
paia			*480*	
Danimarca	—	—	31,26	16 652
paia			*84 698*	
Finlandia	—	—	0,28	132
paia			*1 200*	
Francia	0,02	39	8,90	5 598
paia	*48*		*30 289*	
Germania (Rep. fed.)	—	—	129,20	67 308
paia			*397 924*	
Irlanda	—	—	0,33	311
paia			*1 098*	
Islanda	—	—	0,04	37
paia			*144*	
Norvegia	0,03	14	12,87	8 277
paia	*60*		*36 108*	
Paesi Bassi	—	—	149,38	91 641
paia			*382 562*	
Polonia	—	—	0,72	403
paia			*2 304*	
Regno Unito	0,19	387	800,24	209 770
paia	*150*		*1 332 972*	
Svezia	—	—	108,68	44 830
paia			*356 162*	
Svizzera	—	—	39,26	19 352
paia			*98 718*	
Ungheria	0,28	146	—	—
paia	*560*			
Giordania	—	—	0,20	154
paia			*810*	
Hong Kong	3,26	1 786	—	—
paia	*12 000*			
Iran	—	—	0,01	20
paia			*30*	
Israele	—	—	4,74	2 049
paia			*17 769*	
Libia	—	—	0,31	255
paia			*1 042*	
Unione del Sud Africa	—	—	0,35	198
paia			*960*	
Canadà	—	—	39,80	28 908
paia			*106 377*	
Messico	—	—	0,15	212
paia			*336*	
Stati Uniti	—	—	184,43	142 723
paia			*532 903*	
Australia	—	—	9,40	6 435
paia			*22 937*	
Nuova Zelanda	—	—	0,69	291
paia			*2 520*	
3362 — idem: a mano				
Totale	—	—	**78,00**	**31 204**
paia			*365 166*	
Austria	—	—	30,00	11 157
paia			*140 355*	
Cecoslovacchia	—	—	25,00	10 043
paia			*123 064*	
Germania (Rep. fed.)	—	—	1,12	465
paia			*1 246*	
Paesi Bassi	—	—	2,77	1 737
paia			*6 696*	
Polonia	—	—	18,00	6 982
paia			*90 860*	
Svezia	—	—	0,40	298
paia			*1 056*	
Stati Uniti	—	—	0,71	522
paia			*1 889*	
3363 — di lino o di ramiè: tagliati				
Totale	—	—	**8,27**	**4 572**
paia			*11 176*	
di cui riesp.	—	—	*8,00*	*4 445*
paia			*9 520*	
Svezia	—	—	0,27	127
paia			*1 656*	
Stati Uniti	—	—	8,00	4 445
paia			*9 520*	

Quantità in quintali (salvo diversa indicazione) e valore in migliaia di lire

MERCI E PAESI	Importazioni		Esportazioni	
	Quantità	Valore	Quantità	Valore
3364 — idem: foggiati				
Totale	—	—	**17,28**	**9 431**
paia			*28 476*	
Germania (Rep. fed.)	—	—	0,09	78
paia			*350*	
Libia	—	—	0,30	225
paia			*1 500*	
Stati Uniti	—	—	16,89	9 128
paia			*26 626*	
3365 — di cotone, tagliati				
Totale	**1,98**	**1 938**	**750,48**	**585 298**
paia	*5 601*		*1 470 308*	
di cui imp. temp.	*0,30*	*333*	—	—
paia	*1 164*			
di cui riesp.	—	—	*418,27*	*332 445*
paia			*797 285*	
Austria	—	—	0,22	206
paia			*599*	
Belgio-Lussemburgo	—	—	38,43	22 313
paia			*76 105*	
Danimarca	—	—	6,82	2 849
paia			*13 282*	
Finlandia	—	—	2,87	1 178
paia			*6 504*	
Francia	0,84	1 370	6,79	6 497
paia	*2 087*		*20 783*	
Germania (Rep. fed.)	0,30	333	20,58	8 252
paia	*1 164*		*29 086*	
Malta	—	—	0,29	257
paia			*1 247*	
Norvegia	—	—	2,09	1 031
paia			*5 772*	
Paesi Bassi	—	—	5,49	2 879
paia			*13 053*	
Regno Unito	0,84	235	36,43	16 859
paia	*2 350*		*78 477*	
Romania	—	—	2,10	381
paia			*3 000*	
Svezia	—	—	5,84	6 194
paia			*15 366*	
Svizzera	—	—	27,50	2 402
paia			*13 616*	
Libano	—	—	0,22	258
paia			*566*	
Unione del Sud Africa	—	—	0,21	149
paia			*540*	
Canadà	—	—	17,91	5 882
paia			*16 742*	
Cile	—	—	0,18	167
paia			*600*	
San Domingo	—	—	0,54	370
paia			*1 368*	
Stati Uniti	—	—	554,53	491 742
paia			*1 128 073*	
Venezuela	—	—	0,84	278
paia			*800*	
Dip. brit. Am. sett. e centr.	—	—	3,20	3 580
paia			*8 403*	
Australia	—	—	17,05	11 118
paia			*35 412*	
Nuova Zelanda	—	—	0,15	205
paia			*383*	
Paese non accertato	—	—	0,20	251
paia			*531*	
3366 — di cotone foggiati: a macchina				
Totale	**21,46**	**4 637**	**262,87**	**140 878**
paia	*34 678*		*671 559*	
di cui riesp.	—	—	*30,71*	*18 706*
paia			*74 620*	
Austria	—	—	0,03	38
paia			*150*	
Belgio-Lussemburgo	—	—	0,77	406
paia			*2 172*	
Danimarca	—	—	9,88	5 897
paia			*22 811*	
Finlandia	—	—	1,94	929
paia			*4 928*	
Francia	0,20	248	0,25	198
paia	*454*		*770*	
Germania (Rep. fed.)	0,17	280	14,38	10 581
paia	*446*		*38 591*	
Islanda	—	—	0,15	84
paia			*744*	
Malta	—	—	0,20	388
paia			*768*	
Norvegia	—	—	3,08	1 413
paia			*5 320*	
Paesi Bassi	—	—	12,71	7 193
paia			*36 834*	
Regno Unito	21,09	4 109	138,54	63 074
paia	*33 778*		*363 374*	
Svezia	—	—	25,55	12 623
paia			*70 944*	
Svizzera	—	—	0,46	434
paia			*1 552*	
Etiopia-Eritrea (Fed.)	—	—	0,02	13
paia			*60*	
Rhodesia e Nyassaland	—	—	0,01	13
paia			*72*	
Unione del Sud Africa	—	—	0,34	229
paia			*564*	
Canadà	—	—	5,03	3 077
paia			*14 336*	
Haiti	—	—	0,06	24
paia			*100*	
Perù	—	—	0,21	298
paia			*460*	
Stati Uniti	—	—	45,98	31 158
paia			*99 694*	
Dip. brit. Am. sett. e centr.	—	—	0,30	256
paia			*750*	
Australia	—	—	2,98	2 552
paia			*6 565*	
3367 — idem: a mano				
Totale	**0,72**	**365**	**14,60**	**10 995**
paia	*653*		*36 520*	
di cui riesp.	—	—	*0,16*	*126*
paia			*462*	
Danimarca	—	—	0,60	469
paia			*1 428*	
Francia	0,14	245	—	—
paia	*353*			
Germania (Rep. fed.)	—	—	1,92	1 706
paia			*6 182*	
Norvegia	—	—	1,65	764
paia			*4 500*	
Regno Unito	0,58	120	5,44	3 244
paia	*300*		*12 397*	
Svezia	—	—	0,44	210
paia			*1 438*	
Svizzera	—	—	0,13	250
paia			*310*	
Unione del Sud Africa	—	—	0,17	316
paia			*732*	
Canadà	—	—	0,74	846
paia			*2 274*	
Stati Uniti	—	—	2,07	1 868
paia			*5 554*	
Australia	—	—	1,44	1 322
paia			*1 705*	
3368 — di fibre artificiali: tagliati				
Totale	**0,32**	**721**	**9,74**	**9 732**
paia	*1 180*		*25 204*	
di cui riesp.	—	—	*5,84*	*5 915*
paia			*14 957*	
Danimarca	—	—	0,06	128
paia			*132*	
Francia	0,28	635	0,16	28
paia	*980*		*200*	

segue Tav. 11 — CAP. 60

Quantità in quintali (salvo diversa indicazione) e valore in migliaia di lire

MERCI E PAESI	Importazioni		Esportazioni	
	Quantità	Valore	Quantità	Valore
Germania (Rep. fed.)	0,04	86	0,25	422
paia	*200*		*399*	
Paesi Bassi	—	—	0,42	459
paia			*2 100*	
Regno Unito	—	—	1,87	936
paia			*6 106*	
Romania	—	—	1,22	200
paia			*1 600*	
Canadà	—	—	0,29	386
paia			*991*	
Stati Uniti	—	—	5,47	7 173
paia			*13 676*	
3369 — idem: foggiati				
Totale	**0,17**	**293**	**30,16**	**21 121**
paia	*527*		*110 299*	
Austria	—	—	0,12	117
paia			*720*	
Danimarca	—	—	0,10	265
paia			*396*	
Finlandia	—	—	1,20	1 120
paia			*6 240*	
Francia	0,17	293	—	—
paia	*527*			
Germania (Rep. fed.)	—	—	2,14	1 110
paia			*8 367*	
Norvegia	—	—	0,06	17
paia			*29*	
Paesi Bassi	—	—	0,14	153
paia			*480*	
Regno Unito	—	—	10,85	5 323
paia			*35 638*	
Svizzera	—	—	0,20	109
paia			*580*	
Libano	—	—	0,03	38
paia			*300*	
Malesia (Federazione)	—	—	0,03	67
paia			*90*	
Etiopia-Eritrea (Fed.)	—	—	0,02	27
paia			*48*	
Libia	—	—	0,01	17
paia			*24*	
Canadà	—	—	5,07	3 659
paia			*22 759*	
Stati Uniti	—	—	9,46	8 487
paia			*31 388*	
Australia	—	—	0,73	612
paia			*3 240*	
3370 — di altre materie tessili				
Totale	**3,17**	**1 749**	**8,61**	**6 787**
paia	*2 378*		*32 845*	
di cui riesp.	—	—	*1,22*	*1 093*
paia			*9 600*	
Francia	3,17	1 749	—	—
paia	*2 378*			
Germania (Rep. fed.)	—	—	0,05	104
paia			*180*	
Malta	—	—	0,20	80
paia			*380*	
Paesi Bassi	—	—	2,03	1 656
paia			*4 675*	
Regno Unito	—	—	0,25	154
paia			*1 076*	
Svizzera	—	—	0,02	22
paia			*170*	
Libano	—	—	0,04	102
paia			*200*	
Congo belga	—	—	0,60	537
paia			*4 800*	
Nigeria	—	—	0,01	14
paia			*48*	
Rhodesia e Nyassaland	—	—	0,62	556
paia			*4 800*	
Unione del Sud Africa	—	—	0,22	300
paia			*550*	
Canadà	—	—	1,43	658
paia			*6 600*	
Costarica	—	—	0,02	66
paia			*344*	
Stati Uniti	—	—	2,03	1 832
paia			*6 274*	
Venezuela	—	—	0,12	126
paia			*600*	
Australia	—	—	0,81	475
paia			*1 848*	
Nuova Zelanda	—	—	0,16	105
paia			*300*	
3371 — misti: di materie tessili diverse, miste non in tessitura				
Totale	**0,07**	**207**	**899,54**	**638 500**
paia	*181*		*2 152 582*	
di cui riesp.	—	—	*60,66*	*40 335*
paia			*120 624*	
Austria	—	—	1,22	701
paia			*3 205*	
Belgio-Lussemburgo	—	—	29,85	22 340
paia			*69 018*	
Danimarca	—	—	23,79	15 056
paia			*71 537*	
Finlandia	—	—	4,15	2 438
paia			*16 513*	
Francia	0,01	60	1,70	1 699
paia	*10*		*4 230*	
Germania (Rep. fed.)	0,06	147	124,39	81 258
paia	*171*		*259 999*	
Irlanda	—	—	0,32	263
paia			*1 032*	
Malta	—	—	0,07	134
paia			*84*	
Norvegia	—	—	61,64	44 638
paia			*118 683*	
Paesi Bassi	—	—	262,01	185 568
paia			*545 225*	
Polonia	—	—	0,61	530
paia			*3 182*	
Regno Unito	—	—	242,52	182 585
paia			*677 724*	
Svezia	—	—	76,84	49 675
paia			*200 937*	
Svizzera	—	—	11,39	8 278
paia			*29 793*	
Sudan	—	—	4,84	836
paia			*2 400*	
Unione del Sud Africa	—	—	6,02	2 206
paia			*16 093*	
Canadà	—	—	4,83	4 021
paia			*10 539*	
Perù	—	—	0,14	250
paia			*490*	
Stati Uniti	—	—	42,28	34 767
paia			*118 301*	
Uruguay	—	—	0,20	340
paia			*659*	
Dip. brit. Am. sett. e centr.	—	—	0,05	221
paia			*190*	
Australia	—	—	0,34	319
paia			*1 032*	
Nuova Zelanda	—	—	0,34	377
paia			*1 716*	
3372 — idem: di materie tessili diverse, miste in tessitura				
Totale	**2,30**	**546**	**499,76**	**336 891**
paia	*3 372*		*1 237 908*	
di cui riesp.	—	—	*26,32*	*20 819*
paia			*53 349*	
Austria	—	—	2,70	1 527
paia			*5 467*	
Belgio-Lussemburgo	—	—	22,58	3 445
paia			*22 831*	
Danimarca	—	—	11,00	6 850
paia			*30 038*	
Finlandia	—	—	2,05	1 827
paia			*2 639*	
Francia	—	—	1,46	1 637
paia			*2 988*	

Quantità in quintali (salvo diversa indicazione) e valore in migliaia di lire

MERCI E PAESI	Importazioni		Esportazioni	
	Quantità	Valore	Quantità	Valore
Germania (Rep. fed.)	—	—	38,65	27 733
paia			*87 438*	
Germania (Rep. dem.)	—	—	0,02	22
paia			*54*	
Grecia	—	—	0,08	46
paia			*497*	
Irlanda	—	—	0,44	168
paia			*654*	
Norvegia	—	—	24,72	18 631
paia			*53 467*	
Paesi Bassi	—	—	107,94	85 002
paia			*267 590*	
Regno Unito	2,30	546	124,41	102 486
paia	*3 372*		*341 886*	
Svezia	—	—	99,17	41 309
paia			*238 810*	
Svizzera	—	—	16,03	10 167
paia			*57 518*	
Hong Kong	—	—	0,26	397
paia			*668*	
Libano	—	—	0,10	213
paia			*200*	
Libia	—	—	0,08	72
paia			*168*	
Canadà	—	—	8,25	6 999
paia			*27 522*	
Cile	—	—	0,32	397
paia			*1 644*	
Messico	—	—	0,07	178
paia			*246*	
Stati Uniti	—	—	32,53	21 898
paia			*76 935*	
Australia	—	—	5,82	4 933
paia			*14 796*	
Nuova Zelanda	—	—	1,08	954
paia			*3 852*	

60.03

3373 CALZE, SOTTOCALZE, CALZINI E MANUFATTI SIMILI, A MAGLIA NON ELASTICA NÈ GOMMATA DI SETA O DI CASCAMI DI SETA ; DI FILI METALLICI, DI FILATI METALLICI ECC. — per donna : fabbricati su macchina circolare, senza cucitura o con finta cucitura

Totale	**0,33**	**483**	**11,47**	**13 901**
dozz.	*105*		*7 193*	
di cui riesp.	—	—	*4,22*	*7 288*
dozz.			*2 725*	
Danimarca	—	—	1,27	1 409
dozz.			*620*	
Francia	—	—	0,15	275
dozz.			*90*	
Germania (Rep. fed.)	0,33	483	4,44	7 287
dozz.	*105*		*2 719*	
Svezia	—	—	0,53	597
dozz.			*300*	
Svizzera	—	—	0,46	578
dozz.			*340*	
Hong Kong	—	—	0,47	594
dozz.			*300*	
Chenia	—	—	0,05	500
dozz.			*60*	
Etiopia-Eritrea (Fed.)	—	—	0,06	155
dozz.			*41*	
Tunisia	—	—	0,01	19
dozz.			*9*	
Unione del Sud Africa	—	—	0,89	1 481
dozz.			*570*	
Stati Uniti	—	—	3,14	1 006
dozz.			*2 144*	

3374 — idem : di altra specie

Totale	**0,16**	**629**	**8,49**	**10 431**
dozz.	*63*		*8 215*	
di cui riesp.	—	—	*2,14*	*2 805*
dozz.			*1 315*	
Belgio-Lussemburgo	—	—	0,91	1 456
dozz.			*450*	
Francia	0,05	120	0,39	491
dozz.	*24*		*222*	
Germania (Rep. fed.)	—	—	1,33	2 010
dozz.			*4 572*	
Grecia	—	—	0,02	30
dozz.			*6*	
Paesi Bassi	—	—	0,18	297
dozz.			*113*	
Regno Unito	—	—	1,21	1 582
dozz.			*757*	
Svezia	—	—	0,82	1 257
dozz.			*500*	
Svizzera	0,11	509	2,09	1 501
dozz.	*39*		*805*	
Kuwait	—	—	0,10	186
dozz.			*24*	
Madagascar	—	—	0,12	102
dozz.			*100*	
Cile	—	—	1,32	1 519
dozz.			*666*	

3375 — altri

Totale	**0,13**	**335**	**12,16**	**19 164**
dozz.	*60*		*7 525*	
di cui riesp.	—	—	*6,10*	*8 329*
dozz.			*3 705*	
Belgio-Lussemburgo	—	—	0,19	393
dozz.			*56*	
Danimarca	—	—	0,85	718
dozz.			*1 121*	
Finlandia	—	—	0,41	764
dozz.			*287*	
Francia	0,09	229	0,10	415
dozz.	*44*		*32*	
Germania (Rep. fed.)	0,01	29	2,74	4 347
dozz.	*5*		*914*	
Norvegia	—	—	0,29	393
dozz.			*29*	
Regno Unito	—	—	1,71	2 460
dozz.			*1 104*	
Svezia	—	—	3,32	4 832
dozz.			*2 028*	
Svizzera	0,03	77	0,39	495
dozz.	*11*		*250*	
Libano	—	—	0,11	179
dozz.			*25*	
Unione del Sud Africa	—	—	0,16	206
dozz.			*64*	
Canadà	—	—	0,07	154
dozz.			*16*	
Cile	—	—	0,32	657
dozz.			*200*	
Messico	—	—	0,09	136
dozz.			*19*	
San Domingo	—	—	0,48	627
dozz.			*257*	
Stati Uniti	—	—	0,78	1 967
dozz.			*1 072*	
Australia	—	—	0,15	421
dozz.			*51*	

3376 CALZE, SOTTOCALZE, CALZINI, ECC., DI FIBRE TESSILI SINTETICHE — per donna : fabbricati su macchina circolare, ecc.

Totale	**33,56**	**37 374**	**2 802,52**	**3 929 165**
dozz.	*19 918*		*1 601 876*	
di cui imp. temp.	*15,06*	*7 475*	—	—
dozz.	*7 475*			
di cui riesp.	—	—	1 348,64	1 852 220
dozz.			*759 909*	
Austria	—	—	5,53	8 105
dozz.			*3 670*	
Belgio-Lussemburgo	—	—	232,34	346 190
dozz.			*138 441*	
Danimarca	—	—	174,94	290 093
dozz.			*112 576*	

segue Tav. 11 — CAP. 60

Quantità in quintali (salvo diversa indicazione) e valore in migliaia di lire

MERCI E PAESI	Importazioni		Esportazioni	
	Quantità	Valore	Quantità	Valore
Finlandia	—	—	42,14	89 462
dozz.			*31 626*	
Francia	0,32	1 877	8,54	10 814
dozz.	*196*		*4 805*	
Germania (Rep. fed.)	31,18	31 835	1 102,12	1 442 890
dozz.	*19 026*		*614 529*	
Gibilterra	—	—	2,67	5 153
dozz.			*1 904*	
Grecia	—	—	2,26	1 629
dozz.			*653*	
Jugoslavia	—	—	2,31	3 119
dozz.			*1 154*	
Norvegia	0,70	375	23,59	35 190
dozz.	*130*		*12 445*	
Paesi Bassi	0,31	339	268,65	371 025
dozz.	*100*		*155 631*	
Polonia	—	—	2,25	4 050
dozz.			*1 500*	
Portogallo	—	—	0,12	292
dozz.			*86*	
Regno Unito	0,10	141	178,60	186 495
dozz.	*16*		*90 300*	
Spagna	—	—	0,22	441
dozz.			*165*	
Svezia	—	—	285,67	397 965
dozz.			*144 608*	
Svizzera	—	—	240,86	398 705
dozz.			*161 157*	
Ungheria	—	—	0,04	46
dozz.			*31*	
URSS	—	—	0,75	1 334
dozz.			*500*	
Arabia Saudita	—	—	0,45	420
dozz.			*200*	
Cipro	—	—	7,38	8 100
dozz.			*4 758*	
Giordania	—	—	0,73	636
dozz.			*350*	
Hong Kong	—	—	5,35	5 847
dozz.			*2 289*	
Irak	—	—	1,27	2 156
dozz.			*843*	
Iran	—	—	19,07	19 345
dozz.			*9 541*	
Kuwait	—	—	0,07	186
dozz.			*50*	
Libano	—	—	10,43	13 997
dozz.			*5 954*	
RAU-Siria	—	—	1,83	1 190
dozz.			*510*	
Thailandia	—	—	0,62	867
dozz.			*221*	
Chenia	—	—	0,02	47
dozz.			*13*	
Etiopia-Eritrea (Fed.)	—	—	3,80	6 213
dozz.			*2 495*	
Libia	—	—	1,82	2 743
dozz.			*895*	
Marocco	—	—	0,16	358
dozz.			*116*	
Mozambico	—	—	0,03	72
dozz.			*22*	
RAU-Egitto	—	—	0,33	365
dozz.			*180*	
Rhodesia e Nyassaland	—	—	1,14	2 174
dozz.			*739*	
Somalia (Amm. ital.)	—	—	0,62	1 138
dozz.			*319*	
Tunisia	—	—	2,48	3 529
dozz.			*1 600*	
Unione del Sud Africa	—	—	94,56	148 517
dozz.			*49 702*	
Altre dip. franc. Africa eq.	—	—	0,81	741
dozz.			*600*	
Dip. spagn. Africa occ.	—	—	0,49	1 042
dozz.			*362*	
Cile	—	—	66,64	102 765
dozz.			*38 420*	
Haiti	—	—	0,13	160
dozz.			*100*	
Honduras (Repubblica)	—	—	0,16	285
dozz.			*87*	
Nicaragua	—	—	0,05	133
dozz.			*58*	
Salvador	—	—	1,17	1 852
dozz.			*750*	
Stati Uniti	0,95	2 807	6,63	10 339
dozz.	*450*		*4 364*	
Dip. brit. Am. merid.	—	—	0,42	595
dozz.			*250*	
Dip. brit. Am. sett. e centr.	—	—	0,06	108
dozz.			*25*	
Provv. navi aerei esteri	—	—	0,20	247
dozz.			*282*	

3377 — idem: di altra specie

Totale	**102,84**	**220 918**	**5 736,28**	**8 217 220**
dozz.	*42 883*		*3 456 654*	
di cui esp. temp.	—	—	*0,01*	*10*
dozz.			*7*	
di cui riesp.	—	—	*2 829,62*	*4 234 306*
dozz.			*1 657 812*	
Austria	—	—	20,93	15 869
dozz.			*10 487*	
Belgio-Lussemburgo	—	—	202,83	317 913
dozz.			*122 654*	
Bulgaria	—	—	..	11
dozz.			*5*	
Danimarca	—	—	744,72	1 185 717
dozz.			*452 113*	
Finlandia	—	—	149,63	161 287
dozz.			*54 179*	
Francia	7,12	17 385	6,33	8 355
dozz.	*3 115*		*3 045*	
Germania (Rep. fed.)	75,20	174 022	1 030,26	1 499 674
dozz.	*33 296*		*649 320*	
Germania (Rep. dem.)	0,10	74	—	—
dozz.	*24*			
Gibilterra	—	—	15,99	25 361
dozz.			*10 017*	
Grecia	—	—	1,73	2 052
dozz.			*926*	
Irlanda	—	—	136,06	150 596
dozz.			*87 910*	
Islanda	—	—	1,60	1 636
dozz.			*516*	
Jugoslavia	—	—	1,03	1 446
dozz.			*691*	
Malta	—	—	2,97	3 928
dozz.			*1 847*	
Norvegia	—	—	177,56	247 409
dozz.			*86 656*	
Paesi Bassi	1,71	1 774	414,03	529 240
dozz.	*1 015*		*215 421*	
Polonia	—	—	2,16	2 094
dozz.			*1 250*	
Portogallo	—	—	5,15	9 646
dozz.			*30 028*	
Regno Unito	0,32	754	792,41	967 130
dozz.	*83*		*494 332*	
Romania	—	—	20,11	30 250
dozz.			*10 012*	
Spagna	—	—	2,25	4 220
dozz.			*1 204*	
Svezia	—	—	1 236,27	1 930 888
dozz.			*751 791*	
Svizzera	4,19	3 296	437,30	682 848
dozz.	*1 566*		*278 803*	
URSS	—	—	12,22	13 802
dozz.			*1 680*	
Aden	—	—	0,09	83
dozz.			*40*	
Arabia Saudita	—	—	0,55	867
dozz.			*512*	
Birmania	—	—	0,81	1 345
dozz.			*550*	
Cina continentale	—	—	0,76	1 717
dozz.			*405*	
Cipro	—	—	18,39	23 273
dozz.			*11 704*	
Corea (Repubblica)	—	—	0,24	448
dozz.			*150*	
Giordania	—	—	2,36	3 377
dozz.			*1 242*	

segue Tav. 11 — CAP. 60

Quantità in quintali (salvo diversa indicazione) e valore in migliaia di lire

MERCI E PAESI	Importazioni		Esportazioni	
	Quantità	Valore	Quantità	Valore
Hong Kong	—	—	11,61	13 498
dozz.			*5 881*	
Irak	—	—	5,66	4 908
dozz.			*3 251*	
Iran	—	—	18,48	33 532
dozz.			*11 686*	
Kuwait	—	—	2,41	3 335
dozz.			*1 163*	
Libano	—	—	16,24	16 806
dozz.			*6 373*	
Malesia (Federazione)	—	—	0,58	852
dozz.			*320*	
RAU-Siria	—	—	0,83	1 338
dozz.			*450*	
Thailandia	—	—	0,32	407
dozz.			*210*	
Altri paesi d'Arabia	—	—	0,40	516
dozz.			*200*	
Chenia	—	—	0,86	1 265
dozz.			*500*	
Congo belga	—	—	3,22	2 461
dozz.			*1 613*	
Etiopia-Eritrea (Fed.)	—	—	3,09	4 149
dozz.			*1 632*	
Ghana (Costa d'Oro)	—	—	0,13	155
dozz.			*55*	
Libia	—	—	12,25	12 462
dozz.			*5 750*	
Marocco	—	—	0,55	1 994
dozz.			*354*	
Mozambico	—	—	0,26	436
dozz.			*162*	
Nigeria	—	—	2,14	1 660
dozz.			*1 400*	
Rhodesia e Nyassaland	—	—	20,61	15 267
dozz.			*14 913*	
Somalia (Amm. ital.)	—	—	0,50	483
dozz.			*309*	
Sudan	—	—	0,05	162
dozz.			*30*	
Tanganica	—	—	0,02	43
dozz.			*10*	
Tunisia	—	—	0,16	256
dozz.			*100*	
Unione del Sud Africa	—	—	111,45	172 718
dozz.			*68 080*	
Altre dip. franc. Africa eq.	—	—	0,26	215
dozz.			*200*	
Dip. portogh. Africa occ.	—	—	0,11	138
dozz.			*752*	
Bolivia	—	—	0,13	121
dozz.			*82*	
Canadà	0,13	290	3,93	4 355
dozz.	*41*		*4 918*	
Cile	—	—	44,00	55 080
dozz.			*24 448*	
Costarica	—	—	0,18	126
dozz.			*60*	
Guatemala	—	—	4,03	6 186
dozz.			*2 518*	
Honduras (Repubblica)	—	—	4,73	5 698
dozz.			*2 493*	
Messico	—	—	0,26	563
dozz.			*200*	
Panama	—	—	0,60	933
dozz.			*349*	
Perù	—	—	0,42	578
dozz.			*154*	
Salvador	—	—	11,46	14 013
dozz.			*6 412*	
San Domingo	—	—	0,03	56
dozz.			*18*	
Stati Uniti	13,97	23 213	8,78	11 209
dozz.	*3 713*		*6 374*	
Venezuela	—	—	0,04	57
dozz.			*25*	
Dip. USA Am. sett. e centr.	—	—	0,10	135
dozz.			*65*	
Australia	0,10	110	7,13	4 698
dozz.	*30*		*2 634*	
Paese non accertato	—	—	1,49	1 851
dozz.			*970*	
Provv. navi aerei esteri	—	—	0,04	23
dozz.			*50*	

MERCI E PAESI	Importazioni		Esportazioni	
	Quantità	Valore	Quantità	Valore
3378 — altri				
Totale	**4,71**	**5 998**	**1 924,00**	**1 695 746**
dozz.	*1 356*		*1 026 693*	
di cui riesp.	—	—	*1 153,33*	*1 024 693*
dozz.			*636 472*	
Austria	0,05	65	12,32	10 443
dozz.	*22*		*7 124*	
Belgio-Lussemburgo	—	—	91,21	71 833
dozz.			*49 078*	
Danimarca	—	—	153,24	162 892
dozz.			*92 967*	
Finlandia	—	—	35,02	41 558
dozz.			*17 734*	
Francia	1,01	849	13,02	10 270
dozz.	*238*		*7 810*	
Germania (Rep. fed.)	1,48	3 283	678,15	494 386
dozz.	*532*		*340 059*	
Gibilterra	—	—	21,66	21 080
dozz.			*11 846*	
Grecia	—	—	5,49	5 480
dozz.			*2 462*	
Islanda	—	—	0,25	253
dozz.			*130*	
Jugoslavia	—	—	0,24	347
dozz.			*96*	
Malta	—	—	5,32	4 086
dozz.			*2 243*	
Norvegia	—	—	83,05	88 285
dozz.			*46 086*	
Paesi Bassi	—	—	135,04	119 836
dozz.			*85 420*	
Polonia	—	—	1,30	1 449
dozz.			*882*	
Portogallo	—	—	0,32	361
dozz.			*178*	
Regno Unito	1,61	1 399	31,43	34 948
dozz.	*471*		*15 125*	
Svezia	—	—	188,09	222 707
dozz.			*102 555*	
Svizzera	—	—	110,57	75 562
dozz.			*52 208*	
Aden	—	—	2,84	2 009
dozz.			*1 365*	
Afganistan	—	—	0,20	164
dozz.			*100*	
Arabia Saudita	—	—	2,82	3 440
dozz.			*2 197*	
Cina continentale	—	—	2,80	2 650
dozz.			*1 171*	
Cipro	—	—	21,85	19 164
dozz.			*18 127*	
Filippine	—	—	0,20	196
dozz.			*80*	
Giordania	—	—	2,99	2 970
dozz.			*1 572*	
Hong Kong	—	—	33,00	32 154
dozz.			*14 967*	
India	—	—	0,28	266
dozz.			*84*	
Irak	—	—	17,27	13 865
dozz.			*10 151*	
Iran	—	—	1,67	3 091
dozz.			*1 216*	
Israele	—	—	0,04	52
dozz.			*20*	
Kuwait	—	—	12,20	12 537
dozz.			*5 979*	
Libano	—	—	33,63	32 960
dozz.			*14 090*	
Malesia (Federazione)	—	—	0,63	764
dozz.			*341*	
RAU-Siria	—	—	0,59	419
dozz.			*300*	
Thailandia	—	—	1,80	1 640
dozz.			*704*	
Dip. portogh. in Asia	—	—	0,18	139
dozz.			*100*	
Altri paesi d'Arabia	—	—	0,17	153
dozz.			*100*	
Africa del Sud-Ovest	—	—	0,45	400
dozz.			*200*	

segue Tav. 11 — CAP. 60

Quantità in quintali (salvo diversa indicazione) e valore in migliaia di lire

MERCI E PAESI	Importazioni		Esportazioni	
	Quantità	Valore	Quantità	Valore
Algeria	—	—	8,29	4 979
dozz.			*6 477*	
Camerun francese	—	—	3,69	3 144
dozz.			*1 850*	
Chenia	—	—	7,66	5 897
dozz.			*3 993*	
Congo belga	—	—	58,70	48 764
dozz.			*35 639*	
Etiopia-Eritrea (Fed.)	—	—	8,56	8 343
dozz.			*4 174*	
Ghana (Costa d'Oro)	—	—	0,97	945
dozz.			*500*	
Liberia	—	—	0,63	557
dozz.			*300*	
Libia	—	—	19,14	16 903
dozz.			*10 436*	
Madagascar	—	—	4,95	4 248
dozz.			*2 577*	
Marocco	—	—	3,99	3 867
dozz.			*2 353*	
Mozambico	—	—	0,34	370
dozz.			*162*	
Nigeria	—	—	2,63	2 179
dozz.			*1 143*	
Rhodesia e Nyassaland	—	—	6,75	5 657
dozz.			*3 688*	
Somalia francese	—	—	0,14	159
dozz.			*77*	
Somalia (Amm. ital.)	—	—	4,78	4 246
dozz.			*2 630*	
Sudan	—	—	2,07	2 269
dozz.			*1 025*	
Tanganica	—	—	0,96	746
dozz.			*1 051*	
Tunisia	—	—	5,10	4 164
dozz.			*2 266*	
Uganda	—	—	0,24	191
dozz.			*136*	
Unione del Sud Africa	—	—	7,11	8 612
dozz.			*3 921*	
Altre dip. brit. Africa occ.	—	—	2,38	1 248
dozz.			*768*	
Altre dip. brit. Africa or.	—	—	0,55	596
dozz.			*250*	
Altre dip. franc. Africa eq.	—	—	6,45	5 849
dozz.			*4 497*	
Dip. franc. Africa occ.	—	—	1,41	1 107
dozz.			*1 080*	
Dip. portogh. Africa occ.	—	—	0,25	454
dozz.			*114*	
Dip. spagn. Africa occ.	—	—	0,22	242
dozz.			*108*	
Bolivia	—	—	2,55	2 301
dozz.			*1 000*	
Brasile	—	—	0,09	121
dozz.			*32*	
Canadà	—	—	4,16	4 772
dozz.			*2 411*	
Cile	—	—	26,68	26 672
dozz.			*11 811*	
Costarica	—	—	0,27	225
dozz.			*125*	
Guiana francese	—	—	0,23	254
dozz.			*67*	
Haiti	—	—	1,13	1 268
dozz.			*719*	
Honduras (Repubblica)	—	—	1,39	1 546
dozz.			*689*	
Panama	—	—	2,20	947
dozz.			*806*	
Perù	—	—	1,05	1 547
dozz.			*566*	
Salvador	—	—	4,51	4 976
dozz.			*2 138*	
San Domingo	—	—	2,38	3 192
dozz.			*1 041*	
Stati Uniti	0,56	402	5,55	3 481
dozz.	*93*		*1 390*	
Surinam	—	—	0,59	582
dozz.			*386*	
Venezuela	—	—	0,14	154
dozz.			*60*	
Dip. oland. Am. centr.	—	—	1,30	1 232
dozz.			*569*	
Dip. USA Am. sett. e centr.	—	—	0,21	292
dozz.			*92*	
Australia	—	—	9,14	10 292
dozz.			*3 739*	
Nuova Zelanda	—	—	0,81	1 118
dozz.			*764*	
Dip. franc. in Oceania	—	—	0,12	95
dozz.			*100*	
Paese non accertato	—	—	0,21	134
dozz.			*106*	

3379 CALZE, SOTTOCALZE, CALZINI, ECC. DI LANA O DI PELI FINI — per donna: fabbricati su macchina circolare, ecc.

Totale	**12,61**	**6 009**	**5,41**	**5 106**
dozz.	*3 851*		*2 806*	
di cui riesp.	—	—	*0,22*	*135*
dozz.			*33*	
Belgio-Lussemburgo	—	—	0,32	621
dozz.			*200*	
Francia	0,05	263	—	—
dozz.	*33*			
Germania (Rep. fed.)	0,57	154	0,40	479
dozz.	*1 836*		*139*	
Irlanda	—	—	1,42	1 379
dozz.			*1 055*	
Paesi Bassi	0,79	114	0,10	48
dozz.	*100*		*40*	
Regno Unito	9,90	4 303	—	—
dozz.	*1 382*			
Svezia	—	—	0,13	57
dozz.			*30*	
Svizzera	—	—	2,44	1 934
dozz.			*850*	
Thailandia	—	—	0,18	275
dozz.			*130*	
Cile	—	—	0,20	165
dozz.			*50*	
Stati Uniti	1,30	1 175	0,21	126
dozz.	*500*		*264*	
Provv. navi aerei esteri	—	—	0,01	22
dozz.			*48*	

3380 — idem: di altra specie

Totale	**11,57**	**5 028**	**3,28**	**3 697**
dozz.	*1 184*		*1 348*	
di cui riesp.	—	—	*0,24*	*1 050*
dozz.			*209*	
Belgio-Lussemburgo	—	—	0,03	2
dozz.			*4*	
Danimarca	—	—	0,03	16
dozz.			*4*	
Francia	0,05	95	—	—
dozz.	*25*			
Germania (Rep. fed.)	0,72	216	0,13	148
dozz.	*133*		*59*	
Norvegia	7,91	2 192	0,37	275
dozz.	*516*		*35*	
Regno Unito	2,39	1 879	0,40	265
dozz.	*458*		*160*	
Svizzera	0,48	519	0,20	251
dozz.	*46*		*46*	
Iran	—	—	0,07	120
dozz.			*42*	
Libano	—	—	0,90	895
dozz.			*276*	
Etiopia-Eritrea (Fed.)	—	—	0,05	52
dozz.			*12*	
Libia	—	—	0,10	130
dozz.			*35*	
Somalia (Amm. ital.)	—	—	0,21	1 024
dozz.			*205*	
Stati Uniti	0,02	127	0,79	495
dozz.	*6*		*470*	

Quantità in quintali (salvo diversa indicazione) e valore in migliaia di lire

MERCI E PAESI	Importazioni		Esportazioni	
	Quantità	Valore	Quantità	Valore
3381 — altri				
Totale	**189,80**	**86 788**	**79,95**	**59 835**
dozz.	*18 995*		*19 453*	
di cui riesp.	—	—	*8,54*	*5 848*
dozz.			*2 092*	
Austria	—	—	0,38	378
dozz.			*131*	
Belgio-Lussemburgo	—	—	0,35	283
dozz.			*102*	
Danimarca	—	—	1,94	1 598
dozz.			*551*	
Finlandia	—	—	3,40	3 209
dozz.			*690*	
Francia	29,28	9 588	0,22	277
dozz.	*2 710*		*62*	
Germania (Rep. fed.)	5,74	9 048	17,76	13 445
dozz.	*1 793*		*3 794*	
Gibilterra	—	—	0,46	347
dozz.			*78*	
Grecia	—	—	0,45	426
dozz.			*154*	
Malta	—	—	0,66	514
dozz.			*100*	
Norvegia	102,22	28 022	3,86	2 076
dozz.	*6 276*		*811*	
Paesi Bassi	—	—	5,71	4 483
dozz.			*1 493*	
Portogallo	—	—	0,56	861
dozz.			*164*	
Regno Unito	51,77	39 026	0,70	443
dozz.	*7 977*		*394*	
Svezia	—	—	3,56	3 448
dozz.			*767*	
Svizzera	0,49	756	2,88	2 535
dozz.	*189*		*571*	
Arabia Saudita	—	—	0,85	492
dozz.			*210*	
Cipro	—	—	0,25	130
dozz.			*50*	
Irak	—	—	4,19	2 010
dozz.			*959*	
Iran	—	—	1,84	1 344
dozz.			*390*	
Israele	—	—	0,12	122
dozz.			*60*	
Libano	—	—	6,51	4 894
dozz.			*1 361*	
RAU-Siria	—	—	9,78	5 378
dozz.			*2 247*	
Etiopia-Eritrea (Fed.)	—	—	1,20	579
dozz.			*301*	
Libia	—	—	4,43	1 615
dozz.			*675*	
Somalia (Amm. ital.)	—	—	0,88	534
dozz.			*184*	
Canadà	—	—	0,11	141
dozz.			*77*	
Cile	—	—	0,10	152
dozz.			*30*	
Costarica	—	—	0,06	46
dozz.			*18*	
Guatemala	—	—	0,17	255
dozz.			*60*	
Messico	—	—	0,01	38
dozz.			*3*	
Stati Uniti	0,30	348	4,34	5 958
dozz.	*50*		*1 820*	
Surinam	—	—	0,06	39
dozz.			*13*	
Venezuela	—	—	1,13	760
dozz.			*646*	
Australia	—	—	1,03	1 025
dozz.			*487*	
3382 CALZE, SOTTOCALZE, CALZINI, ECC., DI LINO O DI RAMIE				
Totale	—	—	—	—
dozz.				
3383 CALZE, SOTTOCALZE, CALZINI ECC., DI COTONE — per donna: fabbricati su macchina circolare, ecc.				
Totale	**6,20**	**2 635**	**3,33**	**1 201**
dozz.	*1 010*		*933*	
di cui riesp.	—	—	*1,10*	*354*
dozz.			*410*	
Francia	2,51	1 512	0,01	11
dozz.	*500*		*2*	
Germania (Rep. fed.)	—	—	0,09	307
dozz.			*62*	
Germania (Rep. dem.)	3,69	1 123	—	—
dozz.	*510*			
Ceylon	—	—	0,36	172
dozz.			*220*	
Cipro	—	—	1,15	179
dozz.			*191*	
Algeria	—	—	1,56	458
dozz.			*368*	
Chenia	—	—	0,16	74
dozz.			*90*	
3384 — idem: di altra specie				
Totale	**9,31**	**2 915**	**46,47**	**20 134**
dozz.	*1 280*		*11 018*	
di cui riesp.	—	—	*25,05*	*10 546*
dozz.			*5 768*	
Austria	0,12	121	—	—
dozz.	*17*			
Belgio-Lussemburgo	—	—	0,03	45
dozz.			*8*	
Danimarca	—	—	0,78	862
dozz.			*500*	
Finlandia	—	—	0,08	62
dozz.			*48*	
Francia	0,01	6	0,33	666
dozz.	*3*		*113*	
Germania (Rep. fed.)	1,31	624	1,41	1 669
dozz.	*174*		*722*	
Germania (Rep. dem.)	7,82	2 091	—	—
dozz.	*1 076*			
Norvegia	—	—	0,04	42
dozz.			*30*	
Portogallo	—	—	2,92	2 493
dozz.			*819*	
Regno Unito	0,05	73	0,41	452
dozz.	*10*		*106*	
Svizzera	—	—	0,37	519
dozz.			*115*	
URSS	—	—	27,40	6 945
dozz.			*4 664*	
Cipro	—	—	0,96	710
dozz.			*316*	
Hong Kong	—	—	0,35	262
dozz.			*254*	
Libano	—	—	1,60	1 727
dozz.			*510*	
Altri paesi d'Arabia	—	—	0,23	324
dozz.			*150*	
Congo belga	—	—	4,99	1 286
dozz.			*1 450*	
Etiopia-Eritrea (Fed.)	—	—	0,53	189
dozz.			*200*	
Libia	—	—	1,33	673
dozz.			*321*	
Rhodesia e Nyassaland	—	—	1,71	479
dozz.			*500*	
Somalia (Amm. ital.)	—	—	0,10	47
dozz.			*20*	
Dip. portogh. Africa occ.	—	—	0,28	180
dozz.			*30*	
Haiti	—	—	0,42	198
dozz.			*90*	
Stati Uniti	—	—	0,20	304
dozz.			*52*	

segue Tav. 11 — CAP. 60

Quantità in quintali (salvo diversa indicazione) e valore in migliaia di lire

MERCI E PAESI	Importazioni		Esportazioni	
	Quantità	Valore	Quantità	Valore
3385 — altri				
Totale	**16,08**	**13 090**	**872,59**	**367 259**
dozz.	*2 440*		*349 524*	
di cui riesp.	—	—	*603,83*	*240 702*
dozz.			*257 076*	
Austria	—	—	15,50	9 455
dozz.			*6 946*	
Belgio-Lussemburgo	—	—	31,60	16 785
dozz.			*11 663*	
Danimarca	—	—	31,83	13 091
dozz.			*13 388*	
Finlandia	—	—	5,61	2 430
dozz.			*1 665*	
Francia	4,69	6 575	4,45	4 588
dozz.	*1 015*		*1 430*	
Germania (Rep. fed.)	3,42	2 874	265,05	120 704
dozz.	*527*		*104 426*	
Gibilterra	—	—	0,18	126
dozz.			*69*	
Grecia	—	—	0,45	499
dozz.			*193*	
Norvegia	—	—	14,41	5 045
dozz.			*6 020*	
Paesi Bassi	—	—	44,41	16 207
dozz.			*22 289*	
Portogallo	—	—	2,56	3 254
dozz.			*1 120*	
Regno Unito	7,07	2 855	7,89	5 640
dozz.	*752*		*1 997*	
Svezia	—	—	29,91	13 349
dozz.			*13 129*	
Svizzera	0,71	496	105,47	35 709
dozz.	*96*		*50 314*	
Turchia	—	—	0,91	1 154
dozz.			*360*	
URSS	—	—	6,75	2 380
dozz.			*2 844*	
Aden	—	—	0,42	173
dozz.			*200*	
Arabia Saudita	—	—	0,83	591
dozz.			*346*	
Borneo britannico	—	—	0,34	146
dozz.			*70*	
Ceylon	—	—	3,60	1 454
dozz.			*1 674*	
Cipro	—	—	9,65	2 269
dozz.			*1 895*	
Giordania	—	—	1,29	961
dozz.			*609*	
Hong Kong	—	—	0,78	603
dozz.			*219*	
Irak	—	—	8,44	3 054
dozz.			*4 807*	
Iran	—	—	0,60	604
dozz.			*327*	
Israele	—	—	0,20	348
dozz.			*100*	
Kuwait	—	—	0,76	841
dozz.			*225*	
Libano	—	—	28,20	18 647
dozz.			*8 843*	
RAU-Siria	—	—	1,65	1 365
dozz.			*630*	
Algeria	—	—	0,21	740
dozz.			*72*	
Camerun francese	—	—	0,31	161
dozz.			*60*	
Chenia	—	—	1,80	679
dozz.			*848*	
Congo belga	—	—	158,91	42 660
dozz.			*56 265*	
Etiopia-Eritrea (Fed.)	—	—	7,64	3 603
dozz.			*2 660*	
Libia	—	—	28,62	12 464
dozz.			*9 097*	
Marocco	—	—	0,19	110
dozz.			*61*	
Mozambico	—	—	0,12	56
dozz.			*37*	
Rhodesia e Nyassaland	—	—	4,18	1 697
dozz.			*1 344*	
Somalia (Amm. ital.)	—	—	5,68	870
dozz.			*851*	
Sudan	—	—	0,56	362
dozz.			*185*	
Tanganica	—	—	3,37	1 505
dozz.			*1 687*	
Tunisia	—	—	2,55	2 622
dozz.			*2 672*	
Unione del Sud Africa	—	—	1,98	1 327
dozz.			*687*	
Altre dip. brit. Africa occ.	—	—	3,00	700
dozz.			*1 000*	
Altre dip. brit. Africa or.	—	—	0,05	22
dozz.			*24*	
Dip. franc. Africa occ.	—	—	20,08	5 065
dozz.			*10 798*	
Brasile	—	—	0,02	37
dozz.			*4*	
Canadà	—	—	0,26	269
dozz.			*80*	
Cile	—	—	0,83	756
dozz.			*622*	
Guatemala	—	—	0,04	83
dozz.			*12*	
Haiti	—	—	0,44	333
dozz.			*182*	
Messico	—	—	0,04	68
dozz.			*11*	
Perù	—	—	1,00	774
dozz.			*286*	
Salvador	—	—	0,81	797
dozz.			*236*	
Stati Uniti	0,19	290	3,75	4 954
dozz.	*50*		*1 073*	
Venezuela	—	—	1,32	1 822
dozz.			*513*	
Australia	—	—	1,09	1 251
dozz.			*359*	
3386 CALZE, SOTTOCALZE, CALZINI, ECC. DI FIBRE TESSILI ARTIFICIALI — per donna: fabbricati su macchina circolare, ecc.				
Totale	**0,66**	**804**	**32,86**	**30 255**
dozz.	*148*		*16 503*	
di cui riesp.	—	—	*4,12*	*3 228*
dozz.			*2 324*	
Belgio-Lussemburgo	—	—	23,42	20 488
dozz.			*11 391*	
Danimarca	—	—	0,02	19
dozz.			*6*	
Francia	0,12	216	—	—
dozz.	*36*			
Germania (Rep. fed.)	0,09	131	1,96	1 909
dozz.	*27*		*544*	
Paesi Bassi	—	—	0,21	209
dozz.			*180*	
Regno Unito	—	—	2,97	2 132
dozz.			*1 891*	
Svezia	—	—	0,63	871
dozz.			*501*	
Svizzera	—	—	1,04	1 894
dozz.			*656*	
Giordania	—	—	0,95	667
dozz.			*575*	
Kuwait	—	—	0,04	53
dozz.			*25*	
Libano	—	—	0,01	12
dozz.			*5*	
Libia	—	—	0,28	138
dozz.			*64*	
Somalia (Amm. ital.)	—	—	0,12	78
dozz.			*40*	
Unione del Sud Africa	—	—	0,80	1 420
dozz.			*500*	
Cile	—	—	0,41	365
dozz.			*125*	
Stati Uniti	0,45	457	—	—
dozz.	*85*			

Quantità in quintali (salvo diversa indicazione) e valore in migliaia di lire

MERCI E PAESI	Importazioni		Esportazioni	
	Quantità	Valore	Quantità	Valore
3387 — idem: di altra specie				
Totale	**11,61**	**3 090**	**26,02**	**24 766**
dozz.	*2 185*		*14 127*	
di cui riesp.	—	—	*15,88*	*14 312*
dozz.			*8 379*	
Austria	0,05	48	—	—
dozz.	*50*			
Danimarca	—	—	1,53	2 561
dozz.			*1 070*	
Francia	2,60	502	0,13	85
dozz.	*460*		*60*	
Germania (Rep. fed.)	1,09	433	1,93	3 094
dozz.	*230*		*1 276*	
Germania (Rep. dem.)	6,83	1 629	—	—
dozz.	*1 270*			
Norvegia	—	—	0,12	152
dozz.			*104*	
Paesi Bassi	—	—	0,27	450
dozz.			*180*	
Regno Unito	0,77	125	3,63	4 002
dozz.	*85*		*2 250*	
Svezia	—	—	4,09	7 872
dozz.			*2 655*	
Svizzera	0,27	353	—	—
dozz.	*90*			
Congo belga	—	—	0,61	693
dozz.			*284*	
Libia	—	—	10,29	3 171
dozz.			*4 836*	
Marocco	—	—	0,30	235
dozz.			*200*	
Tanganica	—	—	0,60	425
dozz.			*300*	
Unione del Sud Africa	—	—	1,16	248
dozz.			*348*	
Canadà	—	—	0,27	587
dozz.			*93*	
Honduras (Repubblica)	—	—	0,08	158
dozz.			*50*	
Panama	—	—	0,32	169
dozz.			*120*	
Australia	—	—	0,69	864
dozz.			*301*	
3388 — altri				
Totale	**0,19**	**361**	**40,30**	**27 667**
dozz.	*48*		*17 532*	
di cui riesp.	—	—	*18,30*	*10 790*
dozz.			*7 260*	
Belgio-Lussemburgo	—	—	1,45	1 578
dozz.			*854*	
Danimarca	—	—	0,91	683
dozz.			*235*	
Finlandia	—	—	0,03	40
dozz.			*15*	
Germania (Rep. fed.)	0,07	245	6,76	4 024
dozz.	*28*		*3 699*	
Norvegia	—	—	0,30	282
dozz.			*230*	
Paesi Bassi	—	—	4,05	3 301
dozz.			*1 580*	
Regno Unito	0,12	116	—	—
dozz.	*20*			
Svezia	—	—	4,09	4 188
dozz.			*2 381*	
Svizzera	—	—	1,11	1 722
dozz.			*175*	
Irak	—	—	2,00	1 218
dozz.			*2 000*	
Libano	—	—	1,30	1 505
dozz.			*595*	
Congo belga	—	—	8,65	3 157
dozz.			*2 000*	
Etiopia-Eritrea (Fed.)	—	—	0,11	123
dozz.			*63*	
Libia	—	—	4,41	1 097
dozz.			*911*	
Somalia (Amm. ital.)	—	—	0,14	129
dozz.			*60*	
Tunisia	—	—	0,48	625
dozz.			*350*	
Unione del Sud Africa	—	—	0,46	727
dozz.			*299*	
Dip. franc. Africa occ.	—	—	1,70	1 282
dozz.			*1 315*	
Argentina	—	—	0,55	447
dozz.			*160*	
Brasile	—	—	0,05	105
dozz.			*18*	
Cile	—	—	0,11	169
dozz.			49	
Guatemala	—	—	0,21	417
dozz.			*146*	
Panama	—	—	0,25	77
dozz.			*60*	
Salvador	—	—	0,12	147
dozz.			*60*	
Stati Uniti	—	—	0,01	29
dozz.			*4*	
Australia	—	—	1,05	595
dozz.			*273*	
3389 CALZE, SOTTOCALZE, CALZINI, ECC., DI ALTRE MATERIE TESSILI				
Totale	—	—	**1,43**	**1 560**
dozz.			*623*	
di cui riesp.	—	—	*0,77*	*541*
dozz.			*250*	
Francia	—	—	..	11
dozz.			*1*	
Germania (Rep. fed.)	—	—	0,02	69
dozz.			*11*	
Norvegia	—	—	0,07	141
dozz.			*50*	
Regno Unito	—	—	0,29	284
dozz.			*61*	
Etiopia-Eritrea (Fed.)	—	—	0,84	629
dozz.			*290*	
Marocco	—	—	0,21	426
dozz.			*210*	
3390 CALZE, SOTTOCALZE, CALZINI, ECC., MISTI — di materie tessili diverse, miste non in tessitura				
Totale	**0,33**	**400**	**71,41**	**55 535**
dozz.	*99*		*20 084*	
di cui riesp.	—	—	*32,98*	*29 306*
dozz.			*9 447*	
Belgio-Lussemburgo	—	—	2,23	1 894
dozz.			*805*	
Danimarca	—	—	1,54	1 006
dozz.			*343*	
Finlandia	—	—	10,09	7 249
dozz.			*2 533*	
Francia	0,08	129	6,91	2 918
dozz.	*24*		*2 172*	
Germania (Rep. fed.)	—	—	24,96	20 875
dozz.			*7 009*	
Grecia	—	—	0,35	195
dozz.			*45*	
Norvegia	—	—	2,77	2 390
dozz.			*765*	
Paesi Bassi	—	—	2,45	1 979
dozz.			*673*	
Regno Unito	0,25	271	0,49	122
dozz.	*75*		*367*	
Svezia	—	—	1,86	1 583
dozz.			*395*	
Svizzera	—	—	7,24	5 902
dozz.			*2 259*	
Libano	—	—	2,41	1 972
dozz.			*571*	
Etiopia-Eritrea (Fed.)	—	—	0,46	471
dozz.			*230*	
Libia	—	—	0,15	174
dozz.			*97*	

segue Tav. 11 — CAP. 60

Quantità in quintali (salvo diversa indicazione) e valore in migliaia di lire

MERCI E PAESI	Importazioni Quantità	Importazioni Valore	Esportazioni Quantità	Esportazioni Valore
Cile	—	—	0,16	106
dozz.			*26*	
Haiti	—	—	0,17	156
dozz.			*170*	
Perù	—	—	1,91	1 164
dozz.			*320*	
Stati Uniti	—	—	3,60	3 134
dozz.			*681*	
Australia	—	—	1,66	2 245
dozz.			*623*	

3391 — di materie tessili diverse, miste in tessitura

Totale	**1,22**	**595**	**84,34**	**67 093**
dozz.	*198*		*25 346*	
di cui riesp.	—	—	*30,74*	*24 744*
dozz.			*10 477*	
Belgio-Lussemburgo	—	—	0,20	703
dozz.			*130*	
Danimarca	—	—	5,30	3 393
dozz.			*1 250*	
Finlandia	—	—	14,31	9 527
dozz.			*3 562*	
Francia	0,48	219	0,17	419
dozz.	*54*		*43*	
Germania (Rep. fed.)	—	—	24,88	21 208
dozz.			*6 614*	
Gibilterra	—	—	0,19	127
dozz.			*52*	
Norvegia	—	—	2,54	2 428
dozz.			*906*	
Paesi Bassi	—	—	1,97	1 735
dozz.			*862*	
Regno Unito	0,74	376	2,25	2 360
dozz.	*144*		*625*	
Svezia	—	—	3,69	3 093
dozz.			*1 150*	
Svizzera	—	—	1,11	965
dozz.			*235*	
Cipro	—	—	1,83	1 243
dozz.			*522*	
Giordania	—	—	0,28	246
dozz.			*144*	
Irak	—	—	0,38	316
dozz.			*140*	
Iran	—	—	2,46	1 351
dozz.			*510*	
Libano	—	—	1,44	1 159
dozz.			*389*	
RAU-Siria	—	—	4,96	2 742
dozz.			*2 658*	
Etiopia-Eritrea (Fed.)	—	—	1,06	791
dozz.			*360*	
Libia	—	—	1,09	706
dozz.			*278*	
Tunisia	—	—	1,40	1 397
dozz.			*571*	
Canadà	—	—	1,82	1 742
dozz.			*879*	
Cile	—	—	0,76	987
dozz.			*284*	
Perù	—	—	2,96	1 736
dozz.			*634*	
Stati Uniti	—	—	7,04	6 506
dozz.			*2 468*	
Australia	—	—	0,25	213
dozz.			*80*	

60.04

392 SOTTOVESTI A MAGLIA NON ELASTICA, NÈ GOMMATA — di seta o di cascami di seta ; di fili metallici, ecc. : tagliate e cucite

Totale	**3,76**	**3 372**	**3,69**	**3 703**
Belgio-Lussemburgo	—	—	0,01	14
Germania (Rep. fed.)	2,35	2 278	0,03	63
Regno Unito	1,22	662	—	—
Svizzera	0,19	432	3,42	2 963
Congo belga	—	—	0,13	200
Stati Uniti	—	—	0,10	463

MERCI E PAESI	Importazioni Quantità	Importazioni Valore	Esportazioni Quantità	Esportazioni Valore
3393 — idem : foggiate				
Totale	**0,58**	**1 169**	**26,97**	**4 655**
di cui riesp.	—	—	*1,77*	*375*
Regno Unito	0,29	556	0,04	10
Svizzera	0,29	613	24,32	4 117
Somalia (Amm. ital.)	—	—	1,77	375
Australia	—	—	0,84	153

3394 — di fibre tessili sintetiche : tagliate e cucite

Totale	**211,07**	**237 377**	**91,23**	**83 272**
di cui riesp.	—	—	*23,09*	*27 040*
Austria	3,46	5 073	—	—
Belgio-Lussemburgo	—	—	2,91	5 092
Danimarca	—	—	1,64	3 413
Francia	20,40	29 817	0,45	465
Germania (Rep. fed.)	173,17	187 981	15,93	15 663
Grecia	—	—	0,20	283
Jugoslavia	—	—	11,02	3 955
Malta	—	—	4,39	720
Norvegia	—	—	1,76	1 139
Paesi Bassi	0,01	11	7,55	7 954
Regno Unito	0,89	703	7,76	6 101
Svezia	—	—	2,94	2 815
Svizzera	13,14	13 792	1,47	2 350
Aden	—	—	0,11	135
Arabia Saudita	—	—	0,98	1 112
Cipro	—	—	1,28	1 581
Giordania	—	—	0,03	34
Hong Kong	—	—	1,15	1 908
Iran	—	—	0,92	1 287
Kuwait	—	—	0,52	1 216
Libano	—	—	9,97	9 567
Congo belga	—	—	0,25	366
Etiopia-Eritrea (Fed.)	—	—	0,36	432
Liberia	—	—	0,01	10
Libia	—	—	9,35	6 648
Nigeria	—	—	0,03	61
Rhodesia e Nyassaland	—	—	1,58	2 468
Somalia (Amm. ital.)	—	—	0,50	232
Sudan	—	—	0,07	158
Colombia	—	—	0,05	106
Perù	—	—	0,02	57
Salvador	—	—	0,05	82
Stati Uniti	—	—	0,04	111
Venezuela	—	—	2,06	4 302
Provv. navi aerei esteri	—	—	3,88	1 449

3395 — idem : foggiate

Totale	**16,10**	**28 920**	**29,35**	**26 621**
di cui riesp.	—	—	*24,33*	*21 217*
Belgio-Lussemburgo	—	—	0,39	992
Danimarca	—	—	2,85	2 601
Francia	9,32	16 957	0,19	407
Germania (Rep. fed.)	3,54	5 418	5,63	4 624
Malta	—	—	1,60	733
Norvegia	—	—	0,17	112
Paesi Bassi	—	—	0,38	264
Regno Unito	0,62	422	—	—
Svezia	0,04	85	16,77	14 917
Svizzera	2,58	6 038	0,70	1 091
Libia	—	—	0,30	218
Rhodesia e Nyassaland	—	—	0,37	662

3396 — di lana o di peli fini : tagliate e cucite

Totale	**90,79**	**92 942**	**54,94**	**32 541**
di cui riesp.	—	—	*2,29*	*1 869*
Albania	—	—	0,01	17
Austria	2,36	1 969	—	—
Belgio-Lussemburgo	0,64	794	1,08	613
Danimarca	—	—	0,07	49
Finlandia	—	—	0,30	257
Francia	0,75	586	1,34	1 306

segue Tav. 11 — CAP. 60

Quantità in quintali (salvo diversa indicazione) e valore in migliaia di lire

MERCI E PAESI	Importazioni		Esportazioni	
	Quantità	Valore	Quantità	Valore
Germania (Rep. fed.)	1,77	1 412	9,10	11 206
Norvegia	0,69	492	—	—
Paesi Bassi	—	—	0,28	243
Regno Unito	28,48	13 899	12,12	3 036
Svezia	—	—	0,75	634
Svizzera	56,10	73 790	0,18	204
Kuwait	—	—	0,06	40
Algeria	—	—	0,03	63
Etiopia-Eritrea (Fed.)	—	—	4,22	1 244
Libia	—	—	12,78	4 567
RAU-Egitto	—	—	0,04	30
Somalia (Amm. ital.)	—	—	0,17	176
Unione del Sud Africa	—	—	0,97	981
Dip. franc. Africa occ.	—	—	2,04	450
Canadà	—	—	2,14	1 513
Perù	—	—	0,08	90
Stati Uniti	—	—	7,09	5 714
Australia	—	—	0,09	108
3397 — idem: foggiate				
Totale	**250,40**	**261 910**	**13,61**	**14 935**
Finlandia	—	—	0,26	451
Francia	1,91	1 791	0,30	79
Germania (Rep. fed.)	0,95	491	0,07	57
Norvegia	0,26	226	—	—
Paesi Bassi	4,00	336	—	—
Regno Unito	62,46	64 421	0,36	72
Svizzera	180,82	194 645	0,02	11
URSS	—	—	2,42	2 172
Kuwait	—	—	0,54	271
Libia	—	—	0,23	127
Canadà	—	—	0,37	365
Perù	—	—	0,46	579
Stati Uniti	—	—	8,58	10 751
3398 — di lino o di ramiè				
Totale	**0,50**	**235**	**3,71**	**2 426**
di cui riesp.	—	—	*3,52*	*2 233*
Danimarca	—	—	0,19	193
Germania (Rep. fed.)	0,50	235	3,52	2 233
3399 — di cotone: tagliate e cucite				
Totale	**153,72**	**62 484**	**294,70**	**93 110**
di cui riesp.	—	—	*149,82*	*37 248*
Austria	43,70	18 874	0,85	709
Belgio-Lussemburgo	—	—	6,97	4 651
Danimarca	—	—	1,86	1 098
Finlandia	—	—	0,37	357
Francia	41,75	20 519	6,01	6 265
Germania (Rep. fed.)	61,19	17 497	11,56	8 203
Germania (Rep. dem.)	—	—	2,68	705
Grecia	—	—	0,03	32
Jugoslavia	—	—	6,80	1 795
Malta	—	—	28,79	5 779
Norvegia	1,09	467	—	—
Paesi Bassi	—	—	0,85	644
Regno Unito	0,10	41	9,00	2 340
Svezia	—	—	2,29	861
Svizzera	5,89	5 086	55,77	18 687
Arabia Saudita	—	—	0,82	579
Libano	—	—	2,80	1 405
Algeria	—	—	1,56	1 756
Chenia	—	—	0,10	87
Congo belga	—	—	1,01	538
Etiopia-Eritrea (Fed.)	—	—	14,66	5 332
Liberia	—	—	0,14	153
Libia	—	—	64,73	13 913
Marocco	—	—	0,60	562
Rhodesia e Nyassaland	—	—	1,56	522
Somalia (Amm. ital.)	—	—	61,01	11 483
Uganda	—	—	0,19	37
Unione del Sud Africa	—	—	1,32	984
Altre dip. brit. Africa occ.	—	—	1,86	558
Altre dip. franc. Africa eq.	—	—	2,14	709
Dip. franc. Africa occ.	—	—	1,75	470
Canadà	—	—	1,28	557
Stati Uniti	—	—	0,06	46
Australia	—	—	1,67	818
Paese non accertato	—	—	1,05	447
Provv. navi aerei esteri	—	—	0,56	28
3400 — idem: foggiate				
Totale	**50,88**	**37 143**	**14,27**	**3 999**
di cui riesp.	—	—	*13,29*	*3 366*
Francia	11,99	8 646	—	—
Germania (Rep. fed.)	14,58	7 947	0,20	165
Jugoslavia	—	—	12,55	3 205
Norvegia	2,81	1 047	—	—
Regno Unito	2,00	1 831	—	—
Svizzera	19,24	17 592	0,51	236
Angola	—	—	0,02	18
Congo belga	—	—	0,92	222
Stati Uniti	0,26	80	0,07	153
3401 — di fibre tessili artificiali: tagliate e cucite				
Totale	**32,75**	**5 587**	**357,73**	**100 464**
di cui reimp. o riesp.	*0,36*	*526*	*4,34*	*1 892*
Austria	23,25	1 502	—	—
Belgio-Lussemburgo	—	—	0,60	326
Francia	—	—	0,02	52
Germania (Rep. fed.)	5,87	1 958	1,11	455
Grecia	—	—	1,01	468
Malta	—	—	12,53	3 795
Paesi Bassi	—	—	24,44	7 474
Regno Unito	3,38	1 801	0,98	365
Svizzera	0,25	326	1,03	336
Cipro	—	—	0,71	219
Libano	—	—	2,51	3 220
Altri paesi d'Arabia	—	—	3,20	712
Congo belga	—	—	31,17	10 055
Etiopia-Eritrea (Fed.)	—	—	5,05	1 487
Ghana (Costa d'Oro)	—	—	1,57	471
Liberia	—	—	0,15	140
Libia	—	—	1,44	500
Nigeria	—	—	36,67	11 123
Rhodesia e Nyassaland	—	—	2,91	837
Somalia (Amm. ital.)	—	—	11,12	2 220
Unione del Sud Africa	—	—	2,07	1 867
Altre dip. brit. Africa occ.	—	—	6,40	1 525
Altre dip. franc. Africa eq.	—	—	9,13	2 815
Dip. franc. Africa occ.	—	—	201,91	50 002
3402 — idem: foggiate				
Totale	**6,53**	**2 511**	**14,05**	**4 060**
di cui riesp.	—	—	*1,22*	*1 532*
Germania (Rep. fed.)	4,43	488	1,80	117
Malta	—	—	3,00	918
Paesi Bassi	0,15	158	1,35	409
Regno Unito	1,55	1 310	—	—
Svizzera	0,40	555	0,04	75
Iran	—	—	1,22	1 532
Libia	—	—	6,50	971
Unione del Sud Africa	—	—	0,14	38
3403 — di altre materie tessili				
Totale	—	—	**1,64**	**781**
Germania (Rep. fed.)	—	—	0,08	136
Malta	—	—	0,12	170
Paesi Bassi	—	—	0,03	35
Regno Unito	—	—	0,19	251
RAU-Egitto	—	—	1,02	146
Stati Uniti	—	—	0,18	30
Provv. navi aerei esteri	—	—	0,02	13

segue Tav. 11 — CAP. 60

Quantità in quintali (salvo diversa indicazione) e valore in migliaia di lire

MERCI E PAESI	Importazioni		Esportazioni	
	Quantità	Valore	Quantità	Valore
3404 — misti: di materie tessili diverse, miste non in tessitura				
Totale	—	—	**61,36**	**40 844**
Francia	—	—	2,85	1 741
Germania (Rep. fed.)	—	—	36,19	33 680
Svizzera	—	—	1,07	305
Kuwait	—	—	1,64	1 324
Libano	—	—	1,09	1 012
Etiopia-Eritrea (Fed.)	—	—	1,66	1 304
Libia	—	—	16,86	1 478
3405 — idem: di materie tessili diverse, miste in tessitura				
Totale	**0,10**	**90**	**10,93**	**3 276**
di cui riesp.	—	—	*3,30*	*1 091*
Germania (Rep. fed.)	—	—	1,29	935
Malta	—	—	2,28	315
Regno Unito	0,10	90	—	—
Svezia	—	—	0,19	180
Libia	—	—	6,97	1 646
Stati Uniti	—	—	0,08	158
Provv. navi aerei estrei.	—	—	0,12	42
60.05				
3406 INDUMENTI ESTERNI, ACCESSORI DI ABBIGLIAMENTO, ECC., A MAGLIA NON ELASTICA NÈ GOMMATA; CINTURE, MUTANDINE E COSTUMI DA BAGNO E SIMILI — fatti parzialmente di tulle o guipures, ecc.				
Totale	**0,26**	**429**	**8,09**	**5 994**
di cui riesp.	—	—	*0,02*	*38*
Francia	0,26	429	1,95	1 548
Germania (Rep. fed.)	—	—	0,84	733
Polonia	—	—	4,75	3 165
Regno Unito	—	—	0,41	332
Svizzera	—	—	0,09	50
Libia	—	—	0,02	38
Canadà	—	—	0,03	128
3407 — di seta o di cascami di seta				
Totale	**0,28**	**389**	**4,02**	**13 003**
di cui riesp.	—	—	*0,76*	*3 285*
Austria	—	—	0,03	143
Belgio-Lussemburgo	—	—	0,21	479
Francia	—	—	1,46	2 851
Germania (Rep. fed.)	0,28	389	0,47	2 122
Regno Unito	—	—	0,21	963
Svizzera	—	—	0,18	590
Libano	—	—	0,16	100
Chenia	—	—	0,18	925
Congo belga	—	—	0,20	20
Unione del Sud Africa	—	—	0,07	158
Canadà	—	—	0,08	197
Perù	—	—	0,16	789
Stati Uniti	—	—	0,61	3 666
3408 — di fibre tessili artificiali o sintetiche				
Totale	**5,29**	**9 433**	**226,85**	**55 563**
di cui riesp.	—	—	*176,36*	*29 483*
Austria	0,47	832	1,07	260
Belgio-Lussemburgo	—	—	0,61	763
Cecoslovacchia	—	—	0,04	10
Francia	2,98	6 252	0,72	765
Germania (Rep. fed.)	0,71	1 117	8,82	2 966
Grecia	—	—	0,01	4
Malta	—	—	1,64	976
Paesi Bassi	0,15	257	0,42	599
Portogallo	—	—	0,26	566
Regno Unito	—	—	1,76	767
Svezia	0,35	656	0,28	152
Svizzera	0,63	319	117,87	23 850
URSS	—	—	68,51	11 271
Arabia Saudita	—	—	0,13	181
Cipro	—	—	0,79	919
Libano	—	—	0,35	413
Algeria	—	—	0,08	316
Camerun francese	—	—	2,28	711
Congo belga	—	—	1,85	1 026
Libia	—	—	9,01	3 797
Rhodesia e Nyassaland	—	—	0,33	93
Somalia (Amm. ital.)	—	—	2,76	404
Unione del Sud Africa	—	—	..	9
Altre dip. franc. Africa eq.	—	—	0,55	200
Dip. franc. Africa occ.	—	—	1,45	561
Canadà	—	—	2,15	1 819
Cile	—	—	1,64	778
Ecuador	—	—	0,03	17
Perù	—	—	0,22	444
Stati Uniti	—	—	1,05	768
Venezuela	—	—	0,09	130
Provv. navi aerei esteri.	—	—	0,08	28
3409 — di lana e/o di peli fini				
Totale	**0,79**	**1 433**	**104,83**	**58 931**
di cui riesp.	—	—	*6,35*	*6 213*
Austria	0,11	94	0,14	250
Belgio-Lussemburgo	—	—	0,13	59
Danimarca	—	—	7,79	1 317
Francia	—	—	2,57	2 218
Germania (Rep. fed.)	—	—	12,08	11 203
Grecia	—	—	0,01	14
Malta	—	—	0,20	52
Norvegia	—	—	6,79	2 379
Paesi Bassi	—	—	0,37	250
Regno Unito	0,60	1 214	3,19	2 616
Svezia	—	—	24,01	6 832
Svizzera	0,08	125	20,55	15 083
Cina continentale	—	—	0,09	61
Kuwait	—	—	1,41	807
Libano	—	—	0,94	938
Angola	—	—	0,03	56
Chenia	—	—	0,26	228
Etiopia-Eritrea (Fed.)	—	—	0,08	71
Ghana (Costa d'Oro)	—	—	2,41	378
Liberia	—	—	0,67	408
Libia	—	—	0,05	33
Marocco	—	—	0,49	907
Somalia	—	—	0,29	226
Unione del Sud Africa	—	—	0,13	109
Canadà	—	—	14,13	3 411
Cile	—	—	1,18	2 459
Guatemala	—	—	1,44	2 137
Stati Uniti	—	—	1,97	2 966
Dip. brit. Am. sett. e centr.	—	—	0,09	89
Australia	—	—	0,23	353
Nuova Zelanda	—	—	0,66	521
Provv. navi aerei esteri.	—	—	0,45	500
3410 — di altre materie tessili				
Totale	**9,51**	**7 457**	**411,78**	**85 938**
di cui riesp.	—	—	*6,66*	*2 119*
Austria	1,85	1 449	—	—
Belgio-Lussemburgo	—	—	0,60	276
Danimarca	—	—	1,35	644
Francia	4,70	3 875	12,34	2 362
Germania (Rep. fed.)	2,65	1 844	17,69	5 594
Jugoslavia	—	—	0,16	314
Malta	—	—	4,47	1 600
Norvegia	—	—	64,94	14 082
Paesi Bassi	—	—	0,19	154
Regno Unito	0,13	136	—	—
Svezia	—	—	27,76	6 912
Svizzera	0,18	153	15,05	5 360
Hong Kong	—	—	0,03	41
Libano	—	—	1,35	1 072
Algeria	—	—	0,45	404
Congo belga	—	—	0,44	165
Etiopia-Eritrea (Fed.)	—	—	3,10	1 128
Ghana (Costa d'Oro)	—	—	12,22	1 348
Libia	—	—	22,98	5 065

segue Tav. 11 — CAP. 60

Quantità in quintali (salvo diversa indicazione) e valore in migliaia di lire

MERCI E PAESI	Importazioni		Esportazioni	
	Quantità	Valore	Quantità	Valore
Somalia (Amm. ital.)	—	—	2,26	590
Tunisia	—	—	0,60	168
Unione del Sud Africa	—	—	2,33	1 145
Dip. franc. Africa occ.	—	—	1,35	621
Canadà	—	—	218,24	35 009
Cile	—	—	0,34	469
Perù	—	—	0,35	402
Stati Uniti	—	—	0,37	391
Venezuela	—	—	0,30	94
Australia	—	—	0,52	528
3411 — *misti, di materie tessili diverse, miste non in tessitura*				
Totale	**0,23**	**625**	**15,84**	**10 015**
di cui riesp.	—	—	*0,48*	*276*
Austria	0,11	345	—	—
Francia	—	—	0,11	165
Germania (Rep. fed.)	0,01	19	2,62	1 993
Paesi Bassi	—	—	1,20	708
Portogallo	—	—	0,32	750
Regno Unito	—	—	3,14	979
Svezia	0,11	261	—	—
Svizzera	—	—	2,18	1 642
Kuwait	—	—	0,07	63
Libano	—	—	0,08	74
Algeria	—	—	0,15	203
Libia	—	—	4,75	1 964
Somalia (Amm. ital.)	—	—	0,11	41
Unione del Sud Africa	—	—	0,18	171
Canadà	—	—	0,10	222
Stati Uniti	—	—	0,83	1 040
3412 — misti, di materie tessili diverse, miste in tessitura				
Totale	**0,55**	**4 142**	**93,10**	**67 402**
di cui imp. temp.	*0,48*	*4 058*	—	—
Austria	—	—	0,11	122
Belgio-Lussemburgo	—	—	0,53	578
Danimarca	—	—	0,56	204
Francia	0,48	4 058	0,40	126
Germania (Rep. fed.)	—	—	50,62	38 138
Malta	—	—	4,08	1 303
Norvegia	—	—	0,02	32
Paesi Bassi	—	—	0,05	73
Regno Unito	0,07	84	—	—
Svizzera	—	—	3,78	8 224
Hong Kong	—	—	0,09	191
Libano	—	—	1,63	662
Chenia	—	—	0,77	792
Libia	—	—	6,67	1 629
Nigeria	—	—	0,20	109
Rhodesia e Nyassaland	—	—	0,11	67
Somalia (Amm. ital.)	—	—	0,18	95
Tanganica	—	—	0,08	24
Unione del Sud Africa	—	—	0,98	409
Cile	—	—	3,83	2 513
Stati Uniti	—	—	13,10	10 119
Venezuela	—	—	0,16	521
Australia	—	—	0,03	42
Pease non accertato	—	—	5,00	1 398
Provv. navi aerei esteri	—	—	0,12	31
3413 INDUMENTI ESTERNI, ACCESSORI DI ABBIGLIAMENTO, ECC., ALTRI — di seta o di cascami di seta ; di fili metallici : tagliati e cuciti				
Totale	**5,09**	**6 178**	**311,25**	**749 079**
di cui imp. temp.	*0,02*	*40*	—	—
di cui riesp.	—	—	*13,82*	*62 110*
Austria	—	—	8,51	7 015
Belgio-Lussemburgo	—	—	14,61	44 941
Danimarca	—	—	0,42	1 540
Finlandia	—	—	0,07	268
Francia	—	—	139,33	252 863
Germania (Rep. fed.)	3,81	4 242	28,85	105 292
Grecia	—	—	0,02	52
Norvegia	—	—	1,55	695
Paesi Bassi	—	—	5,43	7 210
Portogallo	—	—	0,32	996
Regno Unito	1,26	1 896	9,61	27 981
Spagna	—	—	0,05	164
Svezia	—	—	8,71	9 310
Svizzera	0,02	40	28,99	105 814
Turchia	—	—	0,03	69
Arabia Saudita	—	—	0,01	17
Giordania	—	—	0,02	113
Hong Kong	—	—	0,15	810
Iran	—	—	0,50	1 258
Kuwait	—	—	0,39	234
Libano	—	—	2,52	6 668
Algeria	—	—	1,04	3 666
Libia	—	—	0,06	211
Marocco	—	—	0,13	310
Nigeria	—	—	0,02	64
Rhodesia e Nyassaland	—	—	0,08	216
Unione del Sud Africa	—	—	1,90	5 427
Dip. franc. Africa occ.	—	—	0,07	335
Dip. portogh. Africa occ.	—	—	0,03	94
Brasile	—	—	1,11	3 658
Canadà	—	—	4,71	13 319
Cile	—	—	0,62	2 129
Cuba	—	—	0,10	291
Messico	—	—	0,58	2 728
Perù	—	—	0,37	1 099
Portorico	—	—	0,16	895
Salvador	—	—	0,03	90
Stati Uniti	—	—	47,50	134 199
Venezuela	—	—	0,14	813
Dip. USA Am. sett. centr.	—	—	0,15	305
Australia	—	—	2,06	5 575
Nuova Zelanda	—	—	0,26	285
Provv. navi aerei esteri	—	—	0,04	60
3414 — idem : foggiati				
Totale	**4,50**	**4 815**	**53,24**	**126 586**
di cui imp. temp.	*0,05*	*154*	—	—
di cui reimp. o riesp.	*0,02*	*48*	*1,87*	*4 641*
Austria	—	—	0,68	1 476
Belgio-Lussemburgo	0,01	37	1,71	2 484
Danimarca	—	—	0,69	2 277
Francia	0,21	185	9,78	25 881
Germania (Rep. fed.)	1,43	1 937	7,58	25 765
Irlanda	—	—	0,04	52
Norvegia	—	—	0,01	23
Paesi Bassi	1,80	246	0,48	1 276
Portogallo	—	—	0,03	104
Regno Unito	1,00	2 256	3,50	10 659
Svezia	—	—	1,43	4 620
Svizzera	0,05	154	6,15	19 070
Giordania	—	—	0,03	72
Hong Kong	—	—	9,65	1 684
Libano	—	—	0,14	598
Algeria	—	—	0,01	46
Angola	—	—	0,01	16
Marocco	—	—	0,02	41
Sudan	—	—	..	12
Tunisia	—	—	0,04	127
Unione del Sud Africa	—	—	1,90	4 654
Canadà	—	—	0,41	1 150
Cile	—	—	0,54	1 160
Costarica	—	—	0,03	107
Guatemala	—	—	0,01	27
Messico	—	—	0,03	105
Panama	—	—	1,87	1 728
Perù	—	—	0,12	268
Stati Uniti	—	—	5,54	18 315
Venezuela	—	—	0,06	179
Dip. brit. Am. sett. e centr.	—	—	0,05	554
Australia	—	—	0,69	2 020
Dip. USA in Oceania	—	—	0,01	36
3415 — di fibre tessili sintetiche : tagliati e cuciti				
Totale	**2,85**	**4 785**	**2 075,21**	**983 897**
di cui riesp.	—	—	*34,42*	*21 263*
Austria	—	—	1,84	1 626
Belgio-Lussemburgo	—	—	2,02	3 122
Cecoslovacchia	—	—	0,11	101
Danimarca	—	—	65,85	22 687

segue Tav. 11 — CAP. 60

Quantità in quintali (salvo diversa indicazione) e valore in migliaia di lire

MERCI E PAESI	Importazioni		Esportazioni	
	Quantità	Valore	Quantità	Valore
Finlandia	—	—	0,09	159
Francia	1,19	3 713	28,63	23 910
Germania (Rep. fed.)	1,52	922	314,19	161 352
Gibilterra	—	—	6,22	2 603
Islanda	—	—	0,69	1 639
Jugoslavia	—	—	0,55	482
Malta	—	—	2,00	812
Norvegia	—	—	144,80	55 783
Paesi Bassi	—	—	124,53	90 270
Portogallo	—	—	0,38	475
Regno Unito	0,14	150	499,76	200 444
Svezia	—	—	574,86	253 075
Svizzera	—	—	93,96	70 224
Ungheria	—	—	7,62	5 534
URSS	—	—	5,79	5 469
Arabia Saudita	—	—	0,31	803
Hong Kong	—	—	0,52	266
India	—	—	0,94	628
Kuwait	—	—	0,13	121
Libano	—	—	6,29	5 433
RAU-Siria	—	—	0,03	44
Algeria	—	—	0,69	900
Congo belga	—	—	1,24	1 024
Etiopia-Eritrea (Fed.)	—	—	0,06	108
Libia	—	—	6,10	3 340
Nigeria	—	—	0,12	162
Rhodesia e Nyassaland	—	—	3,27	661
Somalia (Amm. ital.)	—	—	0,40	400
Tunisia	—	—	0,91	316
Unione del Sud Africa	—	—	98,44	35 688
Argentina	—	—	0,08	44
Canadà	—	—	6,68	2 286
Cile	—	—	0,84	912
Stati Uniti	—	—	73,67	30 154
Venezuela	—	—	0,13	190
Dip. oland. Am. centr.	—	—	0,13	210
Australia	—	—	0,18	300
Nuova Zelanda	—	—	0,16	140
3416 — idem: foggiati				
Totale	**2,61**	**2 933**	**1 369,69**	**754 380**
di cui riesp.	—	—	*86,86*	*14 246*
Austria	0,15	326	3,66	3 698
Belgio-Lussemburgo	—	—	5,40	2 697
Bulgaria	—	—	0,07	31
Danimarca	—	—	17,17	8 064
Francia	1,31	1 544	156,37	12 315
Germania (Rep. fed.)	0,10	132	606,35	374 371
Gibilterra	—	—	2,80	1 201
Irlanda	—	—	0,05	127
Islanda	—	—	0,75	264
Malta	—	—	0,99	145
Norvegia	—	—	12,12	4 436
Paesi Bassi	—	—	94,34	79 785
Portogallo	—	—	0,32	526
Regno Unito	0,99	853	87,76	34 953
Spagna	—	—	0,50	48
Svezia	0,06	78	74,87	68 861
Svizzera	—	—	97,61	95 834
URSS	—	—	0,57	638
Giordania	—	—	0,03	93
Libano	—	—	11,61	7 717
Algeria	—	—	0,43	664
Etiopia-Eritrea (Fed.)	—	—	0,09	55
Ghana (Costa d'Oro)	—	—	0,16	158
Libia	—	—	0,80	784
Nigeria	—	—	0,12	133
Rhodesia e Nyassaland	—	—	0,11	311
Sudan	—	—	0,02	76
Unione del Sud Africa	—	—	23,05	12 645
Argentina	—	—	0,45	145
Brasile	—	—	0,13	214
Canadà	—	—	0,09	82
Stati Uniti	—	—	170,40	42 863
Venezuela	—	—	0,03	113
Dip. USA Am. sett. e centr.	—	—	0,01	53
Australia	—	—	0,25	62
Dip. USA in Oceania	—	—	..	3
Paese non accertato	—	—	0,15	173
Punti e depositi franchi	—	—	0,06	42

MERCI E PAESI	Importazioni		Esportazioni	
	Quantità	Valore	Quantità	Valore
3417 — di lana e di peli fini: tagliati e cuciti				
Totale	**106,30**	**156 953**	**21 762,97**	**18 535 688**
di cui imp. o esp. temp.	*0,94*	*861*	*4,83*	*9 015*
di cui reimp. o riesp.	*0,25*	*218*	*2 373,83*	*2 582 300*
Austria	4,04	4 102	148,86	105 063
Belgio-Lussemburgo	0,09	138	348,43	289 010
Bulgaria	—	—	0,11	71
Danimarca	—	—	64,11	52 740
Finlandia	—	—	17,70	17 053
Francia	19,92	33 371	1 798,45	1 479 482
Germania (Rep. fed.)	5,09	5 623	3 736,50	2 747 769
Germania (Rep. dem.)	—	—	8,61	8 507
Gibilterra	—	—	2,83	2 009
Grecia	0,17	177	31,08	9 017
Irlanda	—	—	10,03	10 581
Islanda	—	—	2,77	2 345
Jugoslavia	—	—	0,43	430
Malta	—	—	45,34	21 386
Norvegia	3,55	1 868	127,16	76 316
Paesi Bassi	0,26	173	1 543,20	1 022 380
Polonia	—	—	1,58	1 131
Portogallo	—	—	28,92	35 829
Regno Unito	61,68	100 606	2 032,24	1 643 871
Romania	—	—	1,27	2 195
Spagna	—	—	9,01	7 705
Svezia	7,98	7 258	388,77	332 203
Svizzera	1,37	2 050	896,87	765 126
Turchia	—	—	18,00	12 624
Ungheria	—	—	14,64	10 685
URSS	—	—	307,28	143 636
Aden	—	—	0,45	594
Afganistan	—	—	0,78	473
Arabia Saudita	—	—	8,96	7 446
Cina continentale	—	—	2,16	2 304
Cipro	—	—	21,07	13 080
Filippine	—	—	0,99	339
Giappone	0,03	43	0,95	1 721
Giordania	—	—	25,65	19 745
Hong Kong	—	—	12,69	13 416
Irak	—	—	86,22	48 675
Iran	—	—	8,91	6 075
Israele	—	—	0,65	655
Kuwait	—	—	54,13	43 930
Libano	—	—	815,16	555 651
Malesia (Federazione)	—	—	0,41	435
RAU-Siria	—	—	10,49	6 034
Thailandia	—	—	0,18	147
Altri paesi d'Arabia	—	—	7,32	4 089
Altri paesi d'Asia	—	—	0,04	17
Africa del Sud-Ovest	—	—	0,04	89
Algeria	—	—	34,77	40 093
Angola	—	—	0,10	139
Camerun francese	—	—	0,06	118
Chenia	—	—	0,99	1 627
Congo belga	—	—	10,03	5 234
Etiopia-Eritrea (Fed.)	—	—	26,62	12 267
Ghana (Costa d'Oro)	—	—	1,79	1 359
Liberia	—	—	3,18	983
Libia	—	—	148,23	81 517
Madagascar	—	—	0,12	79
Marocco	—	—	17,19	15 868
Mozambico	—	—	0,57	254
Nigeria	—	—	1,11	904
RAU-Egitto	—	—	0,25	145
Rhodesia e Nyassaland	0,01	7	31,37	26 424
Somalia (Amm. ital.)	—	—	37,30	15 463
Tanganica	—	—	0,21	392
Tunisia	0,14	79	6,74	6 332
Uganda	—	—	0,09	115
Unione del Sud Africa	0,53	473	630,55	431 347
Altre dip. brit. Africa occ.	—	—	0,10	42
Altre dip. franc. Africa or.	—	—	0,17	162
Dip. franc. Africa occ.	—	—	2,59	2 068
Dip. portogh. Africa occ.	—	—	0,12	282
Argentina	—	—	0,22	243
Bolivia	—	—	0,43	837
Brasile	—	—	8,97	4 761
Canadà	0,62	560	614,17	527 278
Cile	—	—	72,48	61 588
Colombia	—	—	1,07	970
Costarica	—	—	23,65	26 962

Quantità in quintali (salvo diversa indicazione) e valore in migliaia di lire

MERCI E PAESI	Importazioni		Esportazioni	
	Quantità	Valore	Quantità	Valore
Cuba	—	—	0,30	189
Guatemala	—	—	26,18	49 111
Haiti	—	—	0,18	306
Honduras (Repubblica)	—	—	0,32	605
Messico	—	—	30,77	50 352
Panama	—	—	45,02	57 087
Paraguay	—	—	1,14	1 060
Perù	—	—	3,98	5 013
Salvador	—	—	0,69	1 436
San Domingo	—	—	0,36	325
Stati Uniti	0,82	425	7 158,48	7 360 001
Uruguay	—	—	3,07	1 946
Venezuela	—	—	25,52	31 490
Dip. brit. Am. merid.	—	—	0,14	232
Dip. brit. Am. sett. e centr.	—	—	26,07	49 746
Dip. oland. Am. centr.	—	—	4,42	8 582
Dip. USA Am. sett. e centr.	—	—	2,93	5 476
Australia	—	—	98,59	108 569
Nuova Zelanda	—	—	0,21	209
Dip. franc. in Oceania	—	—	0,05	55
Dip. USA in Oceania	—	—	4,07	7 807
Paese non accertato	—	—	3,45	2 457
Provv. navi aerei esteri	—	—	10,35	3 702

3418 — idem: foggiati

Totale	**624,08**	**851 569**	**28 157,92**	**19 708 477**
di cui imp. o esp. temp.	*0,38*	*576*	*0,02*	*89*
di cui reimp. o riesp.	*0,76*	*978*	*2 026,53*	*1 204 031*
Austria	50,22	83 637	598,89	405 566
Belgio-Lussemburgo	0,35	558	370,68	275 364
Bulgaria	—	—	24,82	18 611
Cecoslovacchia	—	—	4,45	4 473
Danimarca	0,12	298	270,45	150 589
Finlandia	—	—	8,19	8 767
Francia	2,10	1 922	2 098,42	1 548 381
Germania (Rep. fed.)	37,58	35 830	10 769,12	6 955 246
Gibilterra	—	—	2,10	2 260
Grecia	—	—	5,07	5 154
Irlanda	0,03	54	6,88	10 142
Islanda	—	—	0,19	316
Jugoslavia	—	—	0,29	379
Malta	—	—	26,15	14 743
Norvegia	13,84	8 640	282,58	202 485
Paesi Bassi	18,65	1 495	1 968,43	1 173 192
Polonia	—	—	1,11	678
Portogallo	—	—	6,60	14 637
Regno Unito	378,25	679 240	1 600,73	1 091 856
Romania	—	—	5,69	4 538
Spagna	—	—	6,99	3 621
Svezia	31,94	15 246	512,38	419 502
Svizzera	9,63	13 751	1 909,25	1 522 823
Turchia	—	—	2,66	2 302
Ungheria	—	—	59,47	50 703
URSS	—	—	129,49	108 353
Aden	—	—	4,37	3 187
Arabia Saudita	—	—	11,39	10 029
Cina continentale	—	—	0,24	180
Cipro	—	—	16,16	11 117
Giappone	27,98	8 261	0,59	861
Giordania	—	—	13,35	11 259
Hong Kong	—	—	3,00	5 204
Irak	—	—	24,82	13 635
Iran	—	—	2,09	1 095
Israele	—	—	0,40	1 151
Kuwait	—	—	19,93	14 881
Libano	—	—	566,91	347 168
RAU-Siria	—	—	0,99	897
Altri paesi d'Arabia	—	—	3,87	2 780
Africa del Sud-Ovest	—	—	1,69	1 242
Algeria	—	—	17,35	22 155
Chenia	—	—	1,21	1 221
Congo belga	—	—	13,91	3 659
Etiopia-Eritrea (Fed.)	—	—	11,99	6 679
Ghana (Costa d'Oro)	—	—	3,65	2 264
Liberia	—	—	0,15	158
Libia	—	—	115,51	64 222
Madagascar	—	—	51,08	9 172
Marocco	—	—	6,10	7 771
Mozambico	—	—	1,51	965
Nigeria	—	—	1,12	609
RAU-Egitto	—	—	0,20	102
Rhodesia e Nyassaland	—	—	21,05	14 158
Somalia (Amm. ital.)	—	—	3,61	2 147
Sudan	—	—	0,11	371
Tunisia	—	—	13,89	9 752
Unione del Sud Africa	—	—	674,61	425 539
Altre dip. brit. Africa occ.	—	—	0,97	136
Altre dip. franc. Africa eq.	—	—	8,73	1 236
Dip. franc. Africa occ.	—	—	0,71	491
Dip. portogh. Africa occ.	—	—	0,29	361
Argentina	—	—	0,44	670
Bolivia	—	—	0,52	1 377
Brasile	53,37	2 615	—	—
Canadà	—	—	323,79	322 031
Cile	—	—	41,52	29 473
Colombia	—	—	0,32	310
Costarica	—	—	4,86	9 966
Cuba	—	—	0,11	260
Guatemala	—	—	8,33	19 410
Haiti	—	—	1,49	1 770
Honduras (Repubblica)	—	—	0,26	620
Messico	—	—	30,71	44 101
Panama	—	—	1,33	2 491
Perù	—	—	3,39	3 991
Portorico	—	—	0,13	116
Salvador	—	—	0,15	434
Stati Uniti	0,02	22	5 340,29	4 141 277
Uruguay	—	—	1,98	1 081
Venezuela	—	—	9,78	14 053
Dip. brit. Am. sett. e centr.	—	—	19,76	38 111
Dip. oland. Am. centr.	—	—	2,05	6 550
Dip. USA Am. sett. centr.	—	—	1,16	3 504
Australia	—	—	67,02	66 608
Nuova Zelanda	—	—	0,51	452
Dip. franc. in Oceania	—	—	1,56	967
Dip. USA in Oceania	—	—	1,25	1 877
Paese non accertato	—	—	6,28	4 212
Provv. navi aerei esteri	—	—	0,30	230

3419 — di lino o di ramiè

Totale	**0,01**	**19**	**11,51**	**13 678**
di cui reimp. o riesp.	*0,01*	*19*	*0,07*	*120*
Austria	—	—	0,29	105
Belgio-Lussemburgo	0,01	19	0,35	323
Francia	—	—	3,69	4 272
Germania (Rep. fed.)	—	—	3,01	2 316
Gibilterra	—	—	0,02	25
Paesi Bassi	—	—	0,38	264
Regno Unito	—	—	0,57	1 222
Svezia	—	—	0,19	229
Svizzera	—	—	0,90	1 248
Libano	—	—	0,20	394
Algeria	—	—	0,23	418
Ghana (Costa d'Oro)	—	—	0,08	115
Marocco	—	—	0,01	9
Unione del Sud Africa	—	—	0,25	309
Dip. franc. Africa occ.	—	—	0,02	21
Cile	—	—	0,20	202
Costarica	—	—	0,18	246
Stati Uniti	—	—	0,64	1 554
Australia	—	—	0,30	406

3420 — di cotone: tagliati e cuciti

Totale	**85,37**	**39 784**	**3 383,63**	**2 148 738**
di cui esp. temp.	—	—	*5,86*	*4 116*
di cui riesp.	—	—	*993,41*	*427 797*
Austria	6,41	2 728	4,90	5 892
Belgio-Lussemburgo	1,15	413	125,50	80 246
Cecoslovacchia	—	—	2,40	1 657
Danimarca	—	—	12,42	7 861
Finlandia	—	—	0,51	871
Francia	32,37	21 141	465,36	364 120

segue Tav. 11 — CAP. 60

Quantità in quintali (salvo diversa indicazione) e valore in migliaia di lire

MERCI E PAESI	Importazioni		Esportazioni	
	Quantità	Valore	Quantità	Valore
Germania (Rep. fed.)	36,10	11 642	527,12	333 023
Germania (Rep. dem.)	—	—	0,23	245
Gibilterra	—	—	0,20	238
Grecia	—	—	7,41	4 412
Irlanda	—	—	0,38	281
Jugoslavia	—	—	9,92	6 433
Malta	—	—	24,91	6 174
Norvegia	—	—	4,77	2 526
Paesi Bassi	—	—	102,32	62 955
Polonia	—	—	0,23	64
Portogallo	—	—	3,38	4 459
Regno Unito	0,75	923	651,67	364 772
Romania	—	—	3,17	1 798
Spagna	—	—	1,80	935
Svezia	0,05	40	67,07	39 446
Svizzera	3,12	1 428	320,55	225 525
Turchia	—	—	2,57	1 359
Arabia Saudita	—	—	1,67	2 569
Cina continentale	—	—	0,01	24
Cipro	—	—	1,25	1 448
Giappone	—	—	0,38	537
Giordania	—	—	6,07	5 047
Hong Kong	5,42	1 469	1,70	2 410
India	—	—	0,21	159
Irak	—	—	5,40	2 996
Iran	—	—	0,12	62
Israele	—	—	0,04	54
Kuwait	—	—	6,24	2 554
Libano	—	—	120,33	83 462
Malesia (Federazione)	—	—	0,27	306
RAU-Siria	—	—	0,54	202
Altri paesi d'Arabia	—	—	2,01	825
Altri paesi d'Asia	—	—	0,29	260
Algeria	—	—	30,18	21 045
Angola	—	—	1,76	2 009
Camerun francese	—	—	4,52	1 483
Chenia	—	—	0,05	22
Congo belga	—	—	31,29	13 581
Etiopia-Eritrea (Fed.)	—	—	32,41	13 383
Ghana (Costa d'Oro)	—	—	8,11	3 724
Liberia	—	—	0,31	224
Libia	—	—	125,47	40 776
Marocco	—	—	2,69	2 116
Mozambico	—	—	0,44	297
Nigeria	—	—	7,73	4 717
Rhodesia e Nyassaland	—	—	9,92	6 858
Somalia (Amm. ital.)	—	—	176,03	24 089
Sudan	—	—	0,01	29
Tanganica	—	—	0,82	408
Tunisia	—	—	5,99	2 344
Uganda	—	—	4,22	430
Unione del Sud Africa	—	—	85,16	62 454
Altre dip. brit. Africa occ.	—	—	1,47	673
Altre dip. brit. Africa or.	—	—	0,26	439
Altre dip. franc. Africa eq.	—	—	2,27	900
Dip. franc. Africa occ.	—	—	14,40	5 626
Dip. portogh. Africa occ.	—	—	1,42	853
Argentina	—	—	0,37	142
Brasile	—	—	0,86	1 176
Canadà	—	—	38,88	29 471
Cile	—	—	16,07	8 742
Colombia	—	—	2,02	1 436
Costarica	—	—	2,55	3 160
Ecuador	—	—	0,04	52
Guatemala	—	—	1,23	2 035
Honduras (Repubblica)	—	—	0,24	245
Messico	—	—	2,38	4 034
Panama	—	—	0,04	79
Paraguay	—	—	0,85	322
Perù	—	—	5,57	6 587
Portorico	—	—	0,41	439
San Domingo	—	—	0,03	67
Stati Uniti	—	—	199,59	192 110
Uruguay	—	—	0,06	60
Venezuela	—	—	9,30	9 889
Dip. brit. Am. sett. e centr.	—	—	3,61	4 583
Dip. oland. Am. centr.	—	—	2,61	4 725
Dip. USA Am. sett. centr.	—	—	1,28	1 823
Australia	—	—	60,64	48 698
Dip. USA in Oceania	—	—	0,48	900
Paese non accertato	—	—	0,28	473
Provv. navi aerei esteri	—	—	1,85	751
Punti e depositi franchi	—	—	0,14	52

3421 — idem: foggiati

MERCI E PAESI	Importazioni		Esportazioni	
	Quantità	Valore	Quantità	Valore
Totale	**29,15**	**14 380**	**1 398,21**	**792 818**
di cui reimp. o riesp.	*0,17*	*185*	*78,63*	*38 463*
Austria	1,22	815	2,93	2 428
Belgio-Lussemburgo	0,14	161	43,32	24 994
Danimarca	1,67	710	2,81	1 856
Finlandia	—	—	0,22	196
Francia	0,51	393	201,84	148 702
Germania (Rep. fed.)	0,02	41	315,25	214 223
Grecia	—	—	1,40	1 347
Irlanda	—	—	0,47	343
Jugoslavia	—	—	1,38	465
Malta	—	—	0,05	15
Norvegia	1,99	683	1,86	1 121
Paesi Bassi	—	—	37,95	23 492
Portogallo	—	—	0,98	821
Regno Unito	20,97	9 868	346,82	90 619
Romania	—	—	0,04	25
Svezia	0,70	500	32,99	15 247
Svizzera	1,93	1 209	168,36	102 882
URSS	—	—	0,16	239
Giordania	—	—	1,84	1 877
Irak	—	—	0,40	209
Libano	—	—	39,38	25 350
RAU-Siria	—	—	0,85	147
Altri paesi d'Arabia	—	—	0,29	200
Algeria	—	—	4,35	3 088
Chenia	—	—	0,26	162
Congo belga	—	—	2,60	1 985
Etiopia-Eritrea (Fed.)	—	—	9,16	2 627
Ghana (Costa d'Oro)	—	—	1,54	687
Liberia	—	—	0,10	61
Libia	—	—	22,09	8 910
Madagascar	—	—	5,19	1 764
Marocco	—	—	0,02	26
Nigeria	—	—	1,04	330
Rhodesia e Nyassaland	—	—	0,60	478
Somalia (Amm. ital.)	—	—	1,90	110
Somalia francese	—	—	15,16	3 611
Tunisia	—	—	0,18	308
Unione del Sud Africa	—	—	33,69	19 893
Canadà	—	—	8,98	6 204
Cile	—	—	0,92	403
Costarica	—	—	0,58	860
Cuba	—	—	0,08	118
Guatemala	—	—	0,03	57
Perù	—	—	0,40	250
Stati Uniti	—	—	79,90	75 636
Surinan	—	—	0,02	50
Uruguay	—	—	1,01	444
Venezuela	—	—	1,53	2 765
Dip. brit. Am. sett. e centr.	—	—	0,41	492
Dip. oland. Am. centr.	—	—	0,06	59
Australia	—	—	4,72	4 538
Paese non accertato	—	—	0,10	104

3422 — di fibre tessili artificiali: tagliati e cuciti

MERCI E PAESI	Importazioni		Esportazioni	
	Quantità	Valore	Quantità	Valore
Totale	**55,11**	**8 000**	**1 099,83**	**316 113**
di cui riesp.	—	—	*17,79*	*20 924*
Austria	—	—	16,57	3 770
Belgio-Lussemburgo	—	—	16,00	7 871
Danimarca	—	—	25,67	5 417
Finlandia	—	—	0,15	317
Francia	—	—	5,54	7 480
Germania (Rep. fed.)	22,77	5 852	433,51	87 244
Gibilterra	—	—	3,21	1 092
Grecia	—	—	5,45	2 000
Malta	—	—	3,97	602
Norvegia	—	—	34,80	8 948
Paesi Bassi	—	—	13,30	8 218
Portogallo	—	—	0,07	151
Regno Unito	—	—	52,26	28 780
Svezia	32,20	2 037	226,67	51 784
Svizzera	—	—	22,97	13 298
Aden	—	—	0,94	144
Hong Kong	0,14	111	—	—
Irak	—	—	1,27	543
Libano	—	—	3,97	2 385

Quantità in quintali (salvo diversa indicazione) e valore in migliaia di lire

MERCI E PAESI	Importazioni		Esportazioni	
	Quantità	Valore	Quantità	Valore
Altri paesi d'Arabia	—	—	2,56	477
Algeria	—	—	0,53	101
Camerun francese	—	—	9,70	3 095
Chenia	—	—	3,61	711
Congo belga	—	—	23,34	7 043
Etiopia-Eritrea (Fed.)	—	—	4,41	764
Ghana (Costa d'Oro)	—	—	2,69	780
Libia	—	—	5,32	1 785
Nigeria	—	—	3,29	1 092
Rhodesia e Nyassaland	—	—	14,42	3 099
Somalia (Amm. ital.)	—	—	0,22	56
Tanganica	—	—	1,97	546
Unione del Sud Africa	—	—	32,73	9 093
Altre dip. brit. Africa occ.	—	—	2,37	698
Altre dip. franc. Africa eq.	—	—	23,14	7 354
Dip. franc. Africa occ.	—	—	29,47	8 300
Canadà	—	—	45,33	9 045
Cile	—	—	8,81	4 194
Costarica	—	—	0,06	66
Stati Uniti	—	—	16,13	26 435
Surinam	—	—	0,30	82
Venezuela	—	—	0,10	193
Dip. brit. Am. merid.	—	—	2,34	692
Dip. brit. Am. sett. e centr.	—	—	0,45	74
Dip. USA Am. sett. centr.	—	—	0,13	143
Australia	—	—	0,06	103
Paese non accertato	—	—	0,03	48
3423 — idem: foggiati				
Totale	**0,40**	**201**	**379,98**	**111 585**
di cui riesp.	—	—	*2,84*	*1 429*
Austria	—	—	0,90	1 044
Belgio-Lussemburgo	—	—	0,50	597
Danimarca	—	—	5,03	916
Francia	—	—	3,11	3 978
Germania (Rep. fed.)	—	—	229,05	56 563
Gibilterra	—	—	0,94	377
Norvegia	—	—	0,87	158
Paesi Bassi	—	—	1,30	1 016
Polonia	—	—	0,60	146
Regno Unito	0,38	179	16,57	8 226
Svezia	—	—	35,56	6 201
Svizzera	—	—	21,37	9 222
Irak	—	—	4,84	1 010
Libano	—	—	2,39	1 266
Etiopia-Eritrea (Fed.)	—	—	0,37	69
Libia	—	—	1,11	925
Madagascar	—	—	35,80	4 851
Tunisia	—	—	0,29	224
Unione del Sud Africa	—	—	10,39	6 097
Canadà	—	—	0,42	1 090
Stati Uniti	0,02	22	4,46	6 670
Dip. brit. Am. sett. e centr.	—	—	3,87	681
Australia	—	—	0,24	258
3424 — di altre materie tessili				
Totale	**2,70**	**1 712**	**109,85**	**69 553**
di cui riesp.	—	—	*0,15*	*300*
Austria	—	—	0,05	45
Belgio-Lussemburgo	—	—	1,75	1 008
Finlandia	—	—	0,01	15
Francia	0,22	125	2,93	3 249
Germania (Rep. fed.)	1,94	1 243	13,19	8 362
Gibilterra	—	—	0,23	100
Grecia	—	—	0,43	747
Irlanda	—	—	0,54	454
Malta	—	—	0,30	96
Norvegia	—	—	1,22	249
Paesi Bassi	—	—	7,97	5 923
Portogallo	—	—	0,05	97
Regno Unito	—	—	33,58	15 427
Svezia	—	—	11,23	3 233
Svizzera	—	—	3,69	5 289
Hong Kong	0,54	344	—	—
Irak	—	—	0,42	411
Libano	—	—	3,28	3 151
Malesia (Federazione)	—	—	0,30	80
Algeria	—	—	0,16	172
Libia	—	—	3,17	1 173
Rhodesia e Nyassaland	—	—	0,01	13
Somalia (Amm. ital.)	—	—	0,26	292
Unione del Sud Africa	—	—	4,10	1 998
Argentina	—	—	0,20	18
Brasile	—	—	0,38	420
Canadà	—	—	5,96	1 476
Cile	—	—	0,09	15
Stati Uniti	—	—	8,83	13 056
Dip. brit. Am. sett. e centr.	—	—	0,35	1 140
Australia	—	—	0,26	492
Provv. navi aerei esteri	—	—	4,91	1 352
3425 — misti: di materie tessili diverse, miste non in tessitura				
Totale	**124,59**	**1 931**	**2 944,92**	**1 576 984**
di cui riesp.	—	—	*48,89*	*34 823*
Austria	—	—	38,78	23 612
Belgio-Lussemburgo	124,15	1 138	46,44	27 883
Danimarca	—	—	35,15	13 370
Finlandia	—	—	0,60	294
Francia	0,30	648	108,01	108 713
Germania (Rep. fed.)	—	—	954,15	576 857
Grecia	—	—	0,05	28
Jugoslavia	—	—	0,08	26
Malta	—	—	18,85	7 307
Norvegia	—	—	104,28	37 714
Paesi Bassi	—	—	493,30	256 274
Portogallo	—	—	0,69	940
Regno Unito	—	—	207,15	104 382
Svezia	0,06	76	238,23	94 948
Svizzera	0,05	32	121,62	104 732
Aden	—	—	11,19	1 950
Arabia Saudita	—	—	0,30	641
Cipro	—	—	0,31	486
Giappone	0,03	37	0,18	176
Giordania	—	—	0,05	99
Irak	—	—	22,68	7 832
Iran	—	—	3,71	1 405
Kuwait	—	—	1,22	291
Libano	—	—	21,57	13 285
Algeria	—	—	2,69	4 256
Chenia	—	—	3,84	746
Congo belga	—	—	34,22	3 869
Etiopia-Eritrea (Fed.)	—	—	1,43	523
Ghana (Costa d'Oro)	—	—	12,00	1 573
Libia	—	—	98,43	18 484
Madagascar	—	—	3,08	806
Marocco	—	—	2,56	1 468
Mozambico	—	—	4,40	648
Nigeria	—	—	0,76	431
Rhodesia e Nyassaland	—	—	5,70	2 101
Somalia (Amm. ital.)	—	—	6,57	2 057
Tanganica	—	—	0,20	25
Tunisia	—	—	1,15	1 324
Uganda	—	—	0,54	50
Unione del Sud Africa	—	—	185,64	58 249
Altre dip. franc. Africa eq.	—	—	8,03	1 410
Brasile	—	—	0,01	48
Canadà	—	—	87,45	26 514
Cile	—	—	3,42	2 094
Costarica	—	—	0,34	247
Messico	—	—	0,45	1 389
Panama	—	—	0,02	44
Perù	—	—	0,52	376
Stati Uniti	—	—	51,05	62 687
Venezuela	—	—	0,35	505
Dip. brit. Am. sett. e centr.	—	—	0,07	282
Australia	—	—	1,40	1 517
Paese non accertato	—	—	0,01	16
3426 — idem: di materie tessili diverse, miste in tessitura				
Totale	—	—	**970,90**	**681 733**
di cui riesp.	—	—	*41,58*	*44 694*
Austria	—	—	20,68	11 077
Belgio-Lussemburgo	—	—	22,71	18 775
Bulgaria	—	—	..	25

segue Tav. 11 — CAP. 60

Quantità in quintali (salvo diversa indicazione) e valore in migliaia di lire

MERCI E PAESI	Importazioni		Esportazioni	
	Quantità	Valore	Quantità	Valore
Danimarca	—	—	18,72	4 027
Finlandia	—	—	1,03	661
Francia	—	—	71,05	67 842
Germania (Rep. fed.)	—	—	228,07	155 745
Grecia	—	—	2,85	696
Malta	—	—	1,29	427
Norvegia	—	—	32,83	16 192
Paesi Bassi	—	—	99,33	61 411
Portogallo	—	—	0,47	747
Regno Unito	—	—	69,38	54 017
Spagna	—	—	1,06	683
Svezia	—	—	60,30	47 846
Svizzera	—	—	94,11	80 870
Turchia	—	—	0,08	42
Aden	—	—	0,04	68
Arabia Saudita	—	—	2,01	1 128
Giordania	—	—	0,36	542
Hong Kong	—	—	1,57	1 430
Irak	—	—	2,72	861
Kuwait	—	—	2,09	1 741
Libano	—	—	30,71	19 649
RAU-Siria	—	—	2,14	1 504
Altri paesi d'Asia	—	—	0,05	22
Algeria	—	—	1,80	2 619
Congo belga	—	—	6,76	1 252
Etiopia-Eritrea (Fed.)	—	—	0,81	359
Liberia	—	—	1,67	1 300
Libia	—	—	26,13	7 497
Marocco	—	—	1,34	1 180
Rhodesia e Nyassaland	—	—	4,29	5 862
Tunisia	—	—	0,37	162
Unione del Sud Africa	—	—	67,77	22 234
Dip. franc. Africa occ.	—	—	0,97	460
Canadà	—	—	19,96	9 051
Cile	—	—	5,60	3 446
Messico	—	—	0,53	706
Perù	—	—	0,55	328
San Domingo	—	—	0,02	24
Stati Uniti	—	—	65,27	74 689
Venezuela	—	—	0,11	165
Dip. brit. Am. sett. e centr.	—	—	0,19	524
Australia	—	—	1,11	1 847

60.06

3427 STOFFE IN PEZZA A MAGLIA ELASTICA O A MAGLIA GOMMATA

Totale	**5,90**	**2 710**	**49,07**	**16 631**
di cui imp. temp.	*0,91*	*620*	—	—
di cui riesp.	—	—	*0,26*	*209*
Austria	—	—	0,36	47
Belgio-Lussemburgo	—	—	23,37	3 006
Francia	1,27	922	0,28	485
Germania (Rep. fed.)	3,19	1 094	8,12	3 353
Grecia	—	—	0,60	372
Paesi Bassi	0,03	20	—	—
Regno Unito	1,41	674	4,95	993
Svezia	—	—	4,65	550
Svizzera	—	—	0,26	370
Turchia	—	—	1,15	610
Libano	—	—	0,44	732
Algeria	—	—	0,35	314
Libia	—	—	0,65	371
Unione del Sud Africa	—	—	0,04	48
Canadà	—	—	0,02	32
Stati Uniti	—	—	3,83	5 348

3428 ALTRI MANUFATTI A MAGLIA ELASTICA O A MAGLIA GOMMATA, CALZE, CALZINI, GINOCCHIERE, CAVIGLIERE E SIMILI, A MAGLIA ELASTICA — fatti parzialmente di tulle o guipures, o con pizzi, ecc.

Totale	—	—	**4,19**	**2 777**
di cui riesp.	—	—	*1,64*	*746*
Danimarca	—	—	0,03	19
Germania (Rep. fed.)	—	—	0,57	378
Paesi Bassi	—	—	2,64	1 308
Svizzera	—	—	0,52	421
Turchia	—	—	0,32	624
Unione del Sud Africa	—	—	0,10	14
Stati Uniti	—	—	0,01	13

MERCI E PAESI	Importazioni		Esportazioni	
	Quantità	Valore	Quantità	Valore

3429 — di seta o di cascami di seta

Totale	—	—	**6,34**	**7 007**
Germania (Rep. fed.)	—	—	4,79	6 203
Etiopia-Eritrea (Fed.)	—	—	0,75	203
Libia	—	—	0,29	201
Rhodesia e Nyassaland	—	—	0,05	43
Brasile	—	—	0,44	300
Canadà	—	—	0,01	19
Costarica	—	—	0,01	38

3430 — di fibre tessili artificiali o sintetiche

Totale	**13,51**	**21 613**	**9,76**	**6 661**
di cui riesp.	—	—	*4,59*	*1 963*
Austria	—	—	0,69	468
Belgio-Lussemburgo	—	—	0,16	218
Francia	0,37	1 031	—	—
Germania (Rep. fed.)	0,51	697	0,02	38
Grecia	0,08	316	—	—
Paesi Bassi	0,74	119	0,11	124
Portogallo	—	—	0,87	1 017
Regno Unito	4,43	8 448	0,43	756
Svezia	—	—	0,70	324
Svizzera	—	—	4,95	2 216
Filippine	—	—	0,06	20
Thailandia	—	—	0,24	294
RAU-Egitto	—	—	0,27	216
Rhodesia e Nyassaland	—	—	0,09	17
Sudan	—	—	0,12	120
Cuba	—	—	0,15	226
Stati Uniti	7,38	11 002	0,90	607

3431 — di lana e/o di peli fini

Totale	**0,06**	**139**	**0,39**	**320**
Germania (Rep. fed.)	0,06	139	—	—
Regno Unito	—	—	0,02	7
Svizzera	—	—	0,12	58
Stati Uniti	—	—	0,25	255

3432 — di altre materie tessili

Totale	**9,14**	**14 800**	**53,27**	**32 280**
Austria	1,55	500	1,16	1 105
Belgio-Lussemburgo	—	—	0,28	233
Francia	0,15	112	—	—
Germania (Rep. fed.)	1,47	1 547	0,85	641
Grecia	—	—	0,75	1 337
Norvegia	—	—	4,29	4 680
Paesi Bassi	—	—	0,60	555
Portogallo	—	—	13,07	3 197
Regno Unito	4,95	11 541	0,03	28
Svezia	—	—	14,80	12 606
Svizzera	0,43	918	0,44	771
Turchia	—	—	1,25	628
Cipro	—	—	0,18	277
India	—	—	0,38	74
Iran	—	—	0,04	58
Kuwait	—	—	0,25	168
Libano	—	—	0,10	136
RAU-Siria	—	—	0,01	20
Etiopia-Eritrea (Fed.)	—	—	0,32	292
Libia	—	—	0,82	1 404
Cuba	—	—	0,15	211
Messico	—	—	0,60	843
Perù	—	—	0,96	418
Stati Uniti	0,59	182	11,94	2 598

3433 — misti: di materie tessili diverse, miste non in tessitura

Totale	—	—	**4,84**	**1 653**
di cui riesp.	—	—	*1,86*	*654*
Germania (Rep. fed.)	—	—	3,97	1 026
Regno Unito	—	—	0,13	107
Svezia	—	—	0,72	506
Provv. navi aerei esteri	—	—	0,02	14

Quantità in quintali (salvo diversa indicazione) e valore in migliaia di lire

MERCI E PAESI	Importazioni		Esportazioni	
	Quantità	Valore	Quantità	Valore
3434 — idem: di materie tessili diverse, miste in tessitura				
Totale	—	—	**8,45**	**8 162**
di cui riesp.	—	—	*0,46*	*469*
Austria	—	—	1,05	688
Francia	—	—	0,60	227
Norvegia	—	—	1,04	1 078
Portogallo	—	—	0,65	654
Svezia	—	—	3,41	3 248
Svizzera	—	—	0,34	131
Tuchia	—	—	0,28	737
RAU-Egitto	—	—	0,46	469
Somalia (Amm. ital.)	—	—	0,14	46
Unione del Sud Africa	—	—	0,12	30
Stati Uniti	—	—	0,36	854
3435 ALTRI MANUFATTI, A MAGLIA ELASTICA O A MAGLIA GOMMATA, CINTURE, MUTANDINE E COSTUMI DA BAGNO, E SIMILI — fatti parzialmente di tulle o guipures, o con pizzi, ecc.				
Totale	**0,85**	**465**	**12,76**	**7 261**
di cui riesp.	—	—	*0,88*	*709*
Austria	0,50	175	—	—
Danimarca	—	—	0,57	474
Francia	0,35	290	—	—
Germania (Rep. fed.)	—	—	2,69	1 520
Paesi Bassi	—	—	4,41	2 240
Portogallo	—	—	0,10	214
Regno Unito	—	—	4,72	2 731
Malesia (Federazione)	—	—	0,20	71
Provv. navi aerei esteri	—	—	0,07	11
3436 — di seta o di cascami di seta				
Totale	—	—	**5,46**	**2 073**
Belgio-Lussemburgo	—	—	1,39	191
Germania (Rep. fed.)	—	—	2,78	1 109
Norvegia	—	—	0,45	286
Svezia	—	—	0,15	16
Libano	—	—	0,30	296
Unione del Sud Africa	—	—	0,39	175
3437 — di fibre tessili artificiali o sintetiche				
Totale	**3,33**	**3 908**	**34,12**	**21 477**
di cui riesp.	—	—	*2,01*	*3 128*
Austria	—	—	1,70	3 241
Belgio-Lussemburgo	—	—	0,93	1 180
Danimarca	—	—	0,19	137
Francia	0,53	1 007	0,35	539
Germania (Rep. fed.)	2,20	2 148	2,79	3 123
Malta	—	—	0,80	100
Norvegia	—	—	0,08	62
Paesi Bassi	0,11	60	1,15	980
Portogallo	—	—	0,06	61
Regno Unito	—	—	1,27	1 308
Svezia	0,15	282	0,44	386
Svizzera	0,27	350	0,22	358
URSS	—	—	0,10	54
Cipro	—	—	0,05	15
Libano	0,07	61	0,42	460
Etiopia-Eritrea (Fed.)	—	—	0,20	152
Libia	—	—	0,12	21
Rhodesia e Nyassaland	—	—	3,52	1 461
Somalia (Amm. ital.)	—	—	0,02	22
Unione del Sud Africa	—	—	0,06	153
Canadà	—	—	0,22	316
Guatemala	—	—	0,10	301
Haiti	—	—	0,39	177
San Domingo	—	—	5,73	822
Stati Uniti	—	—	1,93	3 726
Venezuela	—	—	0,29	586
Australia	—	—	3,47	710
Dip. australiane in Oceania	—	—	7,50	960
Paese non accertato	—	—	0,02	66
3438 — di lana e/o di peli fini				
Totale	**0,64**	**486**	**1,19**	**413**
di cui riesp.	—	—	*0,90*	*70*
Germania (Rep. fed.)	0,62	463	—	—
Regno Unito	0,02	23	—	—
Svizzera	—	—	0,90	70
Libia	—	—	0,14	262
Stati Uniti	—	—	0,15	81
3439 — di altre materie tessili				
Totale	**5,36**	**4 705**	**5,31**	**6 024**
Belgio-Lussemburgo	—	—	0,50	670
Finlandia	—	—	1,67	433
Francia	0,75	1 471	—	—
Germania (Rep. fed.)	1,48	2 494	0,37	902
Portogallo	—	—	0,04	39
Regno Unito	—	—	0,74	506
Svizzera	3,13	740	0,14	163
Libia	—	—	0,16	66
Canadà	—	—	1,21	2 364
Panama	—	—	0,36	627
Stati Uniti	—	—	0,03	71
Dip. brit. Am. sett. e centr.	—	—	0,04	83
Australia	—	—	0,02	70
Provv. navi aerei esteri	—	—	0,03	30
3440 — misti: di materie tessili diverse, miste non in tessitura				
Totale	—	—	**6,17**	**3 348**
di cui riesp.	—	—	*1,70*	*830*
Francia	—	—	0,02	28
Germania (Rep. fed.)	—	—	0,03	47
Portogallo	—	—	0,17	194
Libia	—	—	1,11	1 082
Unione del Sud Africa	—	—	1,70	830
Cile	—	—	0,08	137
Dip. oland. Am. centr.	—	—	0,66	784
Provv. navi aerei esteri	—	—	2,40	246
3441 — idem: di materie tessili diverse, miste in tessitura				
Totale	**2,15**	**1 642**	**7,18**	**7 392**
di cui riesp.	—	—	*0,03*	*81*
Austria	1,46	421	—	—
Belgio-Lussemburgo	—	—	0,12	63
Francia	—	—	0,78	465
Germania (Rep. fed.)	0,69	1 221	0,40	376
Grecia	—	—	0,03	81
Portogallo	—	—	0,04	37
Regno Unito	—	—	0,15	115
Svizzera	—	—	0,95	1 851
Cipro	—	—	0,16	178
Etiopia-Eritrea (Fed.)	—	—	0,20	118
Libia	—	—	3,59	1 601
Stati Uniti	—	—	0,37	1 058
Venezuela	—	—	0,39	1 449
3442 ALTRI MANUFATTI, A MAGLIA ELASTICA O A MAGLIA GOMMATA, NON NOMINATI				
Totale	**2,11**	**1 052**	**17,32**	**5 008**
di cui riesp.	—	—	*1,41*	*1 105*
Belgio-Lussemburgo	—	—	0,02	18
Danimarca	—	—	0,14	45
Francia	0,11	96	—	—
Germania (Rep. fed.)	1,22	486	0,57	383
Grecia	—	—	0,29	116
Jugoslavia	—	—	0,70	218
Regno Unito	0,74	433	0,06	21
Romania	—	—	0,81	122
Svizzera	—	—	0,01	13
Giordania	—	—	0,01	20

segue Tav. 11 — CAP. 60, 61

Quantità in quintali (salvo diversa indicazione) e valore in migliaia di lire

MERCI E PAESI	Importazioni		Esportazioni	
	Quantità	Valore	Quantità	Valore
Libano	—	—	0,13	16
Etiopia-Eritrea (Fed.)	—	—	0,88	176
Libia	—	—	9,90	1 737
Rhodesia e Nyassaland	—	—	1,03	216
Somalia (Amm. ital.)	—	—	0,35	49
Unione del Sud Africa	—	—	0,30	339
Canadà	—	—	0,45	164
Stati Uniti	0,04	37	0,34	669
Venezuela	—	—	0,79	462
Australia	—	—	0,34	169
Provv. navi aerei esteri	—	—	0,20	55

CAPITOLO 61

Oggetti di vestiario ed accessori per oggetti di vestiario, di tessuto

61.01

3443 INDUMENTI ESTERNI PER UOMO E PER RAGAZZO, MUTANDINE E COSTUMI DA BAGNO E SIMILI, DI TESSUTO, ANCHE ELASTICI — di seta o di cascami di seta

Totale	**8,40**	**1 752**	**1,76**	**2 733**
Francia	—	—	0,08	151
Germania (Rep. fed.)	8,40	1 752	0,20	212
Regno Unito	—	—	0,03	16
Svizzera	—	—	0,17	418
Libia	—	—	0,03	25
Marocco	—	—	0,20	444
Colombia	—	—	0,03	19
Provv. navi aerei esteri	—	—	0,81	1 423
Punti e depositi franchi	—	—	0,21	25

3444 — di fibre tessili artificiali o sintetiche

Totale	**3,69**	**1 732**	**11,89**	**15 753**
di cui riesp.	—	—	*4,98*	*7 947*
Belgio-Lussemburgo	—	—	0,75	1 231
Danimarca	—	—	0,10	44
Francia	—	—	0,74	577
Germania (Rep. fed.)	0,20	177	6,01	9 241
Grecia	—	—	0,85	552
Jugoslavia	—	—	0,16	28
Paesi Bassi	—	—	0,58	624
Regno Unito	1,99	761	0,60	802
Svezia	—	—	0,04	11
Svizzera	—	—	0,34	547
Hong Kong	1,50	794	—	—
Iran	—	—	0,16	143
Congo belga	—	—	0,12	77
Libia	—	—	0,58	718
Canadà	—	—	0,19	249
Stati Uniti	—	—	0,52	669
Australia	—	—	0,08	99
Provv. navi aerei esteri	—	—	0,07	141

3445 — di lana e/o di peli fini

Totale	**0,04**	**131**	**9,81**	**5 989**
Austria	—	—	0,05	90
Belgio-Lussemburgo	—	—	0,05	11
Francia	0,04	131	—	—
Germania (Rep. fed.)	—	—	1,48	1 122
Grecia	—	—	0,08	59
Paesi Bassi	—	—	0,06	68
Portogallo	—	—	0,02	59
Regno Unito	—	—	1,58	467
Svizzera	—	—	1,38	972
Libano	—	—	2,08	898
Altri paesi d'Arabia	—	—	0,16	138
Libia	—	—	2,56	1 935
Unione del Sud Africa	—	—	0,03	28
Stati Uniti	—	—	0,27	135
Provv. navi aerei esteri	—	—	0,01	7

3446 — di altre materie tessili

Totale	**8,82**	**5 187**	**20,41**	**9 888**
di cui riesp.	—	—	*0,17*	*243*
Austria	0,80	1 124	—	—
Francia	0,18	207	0,12	38
Germania (Rep. fed.)	0,91	1 228	2,33	1 211
Grecia	—	—	0,66	235
Paesi Bassi	—	—	1,39	1 356
Portogallo	—	—	0,03	21
Regno Unito	4,68	1 903	0,48	445
Svizzera	—	—	9,63	1 026
Cipro	—	—	0,07	155
Giappone	2,25	725	—	—
India	—	—	0,05	185
Libano	—	—	1,55	1 103
Ghana (Costa d'Oro)	—	—	0,13	73
Libia	—	—	0,30	279
Marocco	—	—	0,45	1 575
Unione del Sud Africa	—	—	0,83	545
Dip. franc. Africa occ.	—	—	0,35	272
Canadà	—	—	0,19	208
Colombia	—	—	0,03	32
Portorico	—	—	0,17	142
Stati Uniti	—	—	1,53	969
Provv. navi aerei esteri	—	—	0,12	18

3447 — misti: di materie tessili diverse, miste non in tessitura

Totale	—	—	**7,47**	**4 649**
Austria	—	—	0,87	369
Belgio-Lussemburgo	—	—	1,09	759
Francia	—	—	2,41	1 120
Paesi Bassi	—	—	2,80	1 917
Rhodesia e Nyassaland	—	—	0,06	8
Unione del Sud Africa	—	—	0,13	332
Portorico	—	—	0,11	144

3448 — idem: di materie tessili diverse, miste in tessitura

Totale	**0,09**	**889**	**6,42**	**3 521**
Germania (Rep. fed.)	—	—	1,62	1 377
Paesi Bassi	—	—	0,44	220
Regno Unito	—	—	0 15	116
Svizzera	0,09	889	2,42	783
Libia	—	—	1,54	771
Canadà	—	—	0,04	57
Portorico	—	—	0,10	146
Stati Uniti	—	—	0,08	21
Australia	—	—	0,03	30

3449 ALTRI INDUMENTI ESTERNI PER UOMO E PER RAGAZZO, NON IMPERMEABILI, DI TESSUTO — di seta o di cascami di seta

Totale	**4,49**	**457**	**69,68**	**131 097**
di cui riesp.	—	—	*6,38*	*4 980*
Austria	—	—	0,96	841
Belgio-Lussemburgo	3,55	287	2,47	8 692
Danimarca	—	—	1,39	3 593
Finlandia	—	—	0,01	13
Francia	0,80	97	5,63	13 115
Germania (Rep. fed.)	0,06	40	14,43	19 169
Norvegia	—	—	0,82	2 279
Paesi Bassi	—	—	3,55	3 400

Quantità in quintali (salvo diversa indicazione) e valore in migliaia di lire

MERCI E PAESI	Importazioni		Esportazioni	
	Quantità	Valore	Quantità	Valore
Portogallo	—	—	0,01	15
Regno Unito	—	—	2,93	7 096
Romania	—	—	0,01	65
Svezia	—	—	0,96	2 300
Svizzera	—	—	6,12	16 216
Arabia Saudita	—	—	0,11	231
Cipro	—	—	0,32	165
Hong Kong	0,08	33	—	—
Irak	—	—	1,37	793
Iran	—	—	0,94	473
Kuwait	—	—	0,58	1 404
Libano	—	—	6,48	4 534
Algeria	—	—	0,59	1 274
Camerun francese	—	—	1,30	1 196
Congo belga	—	—	0,07	300
Libia	—	—	3,38	1 771
Marocco	—	—	0,20	589
Unione del Sud Africa	—	—	0,06	264
Canadà	—	—	4,91	9 518
Costarica	—	—	0,05	216
Messico	—	—	0,33	1 033
Panama	—	—	0,08	117
Perù	—	—	0,16	543
Stati Uniti	—	—	7,28	25 317
Venezuela	—	—	0,11	494
Dip. brit. Am. merid.	—	—	0,02	99
Dip. brit. Am. sett. e centr.	—	—	1,59	2 772
Dip. oland. Am. centr.	—	—	0,16	212
Dip. USA Am. centr. sett.	—	—	0,03	79
Australia	—	—	0,27	909
3450 — di fibre tessili artificiali o sintetiche				
Totale	**6,62**	**3 670**	**901,66**	**288 881**
di cui riesp.	—	—	*3,66*	*4 485*
Austria	—	—	2,00	485
Belgio-Lussemburgo	0,91	784	36,77	13 470
Danimarca	—	—	6,60	1 580
Francia	0,62	747	14,84	9 660
Germania (Rep. fed.)	4,48	1 700	49,63	20 351
Gibilterra	—	—	0,28	68
Grecia	—	—	1,02	513
Jugoslavia	—	—	0,06	20
Malta	—	—	10,43	2 949
Norvegia	—	—	0,01	9
Paesi Bassi	—	—	3,95	3 075
Regno Unito	0,20	152	5,84	2 512
Svezia	0,11	205	2,37	1 572
Svizzera	—	—	6,56	4 047
Aden	—	—	0,41	305
Arabia Saudita	—	—	4,17	2 709
Filippine	—	—	0,09	30
Hong Kong	0,30	82	—	—
India	—	—	8,00	1 596
Iran	—	—	0,18	65
Kuwait	—	—	3,12	847
Libano	—	—	7,33	3 755
Malesia (Federazione)	—	—	0,05	45
Algeria	—	—	0,90	852
Angola	—	—	0,06	55
Camerun francese	—	—	4,42	955
Congo belga	—	—	7,83	2 789
Etiopia-Eritrea (Fed.)	—	—	23,66	7 614
Ghana (Costa d'Oro)	—	—	1,06	650
Liberia	—	—	4,26	2 092
Libia	—	—	550,68	114 673
Madagascar	—	—	0,81	300
Marocco	—	—	0,29	132
Nigeria	—	—	2,61	951
Rhodesia e Nyassaland	—	—	2,28	927
Somalia (Amm. ital.)	—	—	1,71	1 448
Tunisia	—	—	9,26	2 294
Altre dip. brit. Africa occ.	—	—	0,12	165
Altre dip. franc. Africa eq.	—	—	14,31	3 059
Dip. franc. Africa occ.	—	—	0,82	379
Canadà	—	—	0,12	61
Cile	—	—	7,81	2 720
Costarica	—	—	1,07	428
Perù	—	—	0,27	216
Stati Uniti	—	—	67,53	57 741
Venezuela	—	—	0,07	124
Dip. brit. Am. sett. e centr.	—	—	0,25	126
Dip. franc. Am. sett. centr.	—	—	30,73	12 961
Australia	—	—	4,00	4 913
Provv. navi aerei esteri	—	—	1,02	593
3451 — di lana o di peli fini				
Totale	**164,10**	**195 171**	**2 713,22**	**1 831 872**
di cui esp. temp.	—	—	*17,12*	*13 009*
di cui reimp. o riesp.	*9,58*	*7 029*	*776,61*	*547 038*
Albania	—	—	0,15	41
Austria	27,02	18 203	1,18	1 922
Belgio-Lussemburgo	—	—	107,06	89 352
Danimarca	—	—	10,91	9 209
Finlandia	—	—	3,88	5 608
Francia	9,37	10 114	266,66	174 498
Germania (Rep. fed.)	19,77	16 838	314,73	183 291
Grecia	—	—	4,22	1 538
Irlanda	8,20	5 280	0,11	100
Jugoslavia	—	—	15,67	3 186
Malta	—	—	10,87	4 290
Norvegia	—	—	1,34	1 316
Paesi Bassi	2,15	1 555	47,84	43 841
Regno Unito	95,09	139 528	289,67	200 374
Spagna	—	—	0,73	170
Svezia	—	—	69,78	54 789
Svizzera	2,03	2 981	165,79	132 750
URSS	—	—	0,06	43
Aden	—	—	1,24	791
Arabia Saudita	—	—	6,60	2 002
Cipro	—	—	0,02	9
Filippine	—	—	0,11	673
Giordania	—	—	2,27	1 163
Hong Kong	—	—	0,07	38
Irak	—	—	8,08	4 721
Iran	—	—	0,29	227
Israele	—	—	0,14	83
Kuwait	—	—	2,12	695
Libano	—	—	70,43	43 606
Pakistan	—	—	0,10	20
RAU-Siria	—	—	0,01	8
Africa del Sud-Ovest	—	—	0,10	88
Algeria	0,26	138	26,49	30 234
Chenia	—	—	4,40	5 247
Congo belga	—	—	15,63	20 165
Etiopia-Eritrea (Fed.)	—	—	61,49	21 337
Ghana (Costa d'Oro)	—	—	0,44	176
Liberia	—	—	0,67	440
Libia	—	—	286,76	108 273
Marocco	—	—	0,62	753
Mozambico	—	—	0,48	25
Nigeria	—	—	0,10	140
Rhodesia e Nyassaland	—	—	8,53	3 754
Somalia (Amm. ital.)	—	—	2,67	2 098
Sudan	—	—	0,09	20
Tanganica	—	—	0,81	580
Tunisia	—	—	1,13	917
Uganda	—	—	1,57	871
Unione del Sud Africa	—	—	28,03	20 964
Altre dip. franc. Africa eq.	—	—	3,04	1 135
Dip. franc. Africa occ.	—	—	1,08	1 234
Argentina	—	—	0,69	303
Brasile	—	—	2,65	1 756
Canadà	—	—	48,14	40 408
Cile	—	—	11,27	4 808
Colombia	—	—	1,02	744
Guatemala	—	—	0,09	162
Messico	—	—	0,20	376
Panama	—	—	1,33	759
Perù	—	—	0,15	249
Portorico	—	—	0,04	177
Salvador	—	—	3,64	3 994
Stati Uniti	0,17	454	764,71	566 585
Uruguay	—	—	0,10	32
Venezuela	—	—	0,08	55
Dip. brit. Am. merid.	—	—	0,04	26
Dip. brit. Am. sett. e centr.	—	—	13,78	13 701
Dip. oland. Am. centr.	—	—	7,32	6 602
Dip. USA Am. sett. centr.	—	—	0,23	215

segue Tav. 11 — CAP. 61

Quantità in quintali (salvo diversa indicazione) e valore in migliaia di lire

MERCI E PAESI	Importazioni		Esportazioni	
	Quantità	Valore	Quantità	Valore
Australia	0,04	80	9,47	10 135
Nuova Zelanda	—	—	0,27	264
Dip. USA in Oceania	—	—	0,33	467
Paese non accertato	—	—	0,26	65
Provv. navi aerei esteri.	—	—	1,12	1 174
Punti e depositi franchi	—	—	0,03	10
3452 — di cotone				
Totale	**169,67**	**78 091**	**1 273,10**	**697 614**
di cui esp. temp.	—	—	*43,65*	*13 446*
di cui riesp.	—	—	*101,71*	*42 809*
Austria	0,22	220	5,17	1 483
Belgio-Lussemburgo	1,41	451	31,96	16 895
Danimarca	—	—	6,76	5 103
Finlandia	—	—	2,89	2 033
Francia	44,70	26 293	60,30	43 035
Germania (Rep. fed.).	24,63	15 360	94,70	76 496
Gibilterra	—	—	0,15	77
Grecia	—	—	13,09	4 732
Irlanda	0,15	145	—	—
Jugoslavia	—	—	44,64	14 073
Malta	—	—	21,91	5 336
Norvegia	—	—	1,01	590
Paesi Bassi	0,75	696	12,94	8 436
Portogallo	—	—	0,83	921
Regno Unito	29,98	23 046	80,74	50 297
Romania	—	—	0,01	16
Spagna	—	—	0,11	33
Svezia	0,15	85	15,85	13 152
Svizzera	1,69	685	143,63	75 332
Turchia	—	—	16,64	7 301
Aden	—	—	3,44	2 415
Afganistan	—	—	0,04	80
Arabia Saudita	—	—	8,31	3 846
Ceylon	—	—	0,28	273
Cipro	—	—	6,06	3 244
Giordania	—	—	0,33	200
Hong Kong	41,74	8 431	3,46	1 460
India	6,20	349	—	—
Irak	—	—	1,43	1 111
Iran	—	—	5,41	355
Kuwait	—	—	4,76	2 916
Libano	—	—	41,20	25 983
Pakistan	—	—	0,03	9
RAU-Siria	—	—	1,07	439
Altri paesi d'Arabia	—	—	0,02	8
Algeria	—	—	0,98	442
Angola	—	—	1,36	594
Camerun britannico	—	—	1,62	842
Chenia	—	—	3,11	1 734
Congo belga	—	—	9,63	7 952
Etiopia-Eritrea (Fed.).	—	—	38,80	11 377
Ghana (Costa d'Oro).	—	—	2,17	1 958
Liberia	—	—	4,96	1 835
Libia	—	—	242,00	68 305
Madagascar	—	—	5,24	1 922
Marocco	—	—	1,47	243
Mozambico	—	—	3,73	1 238
Nigeria	—	—	1,98	1 294
RAU-Egitto	—	—	18,33	15 812
Rhodesia e Nyassaland	—	—	4,10	2 053
Somalia francese	—	—	0,96	295
Somalia (Amm. ital.).	—	—	34,08	6 677
Sudan	—	—	2,71	180
Tanganica	—	—	6,03	2 159
Uganda	—	—	0,52	329
Unione del Sud Africa	—	—	14,58	6 712
Altre dip. brit. Africa occ.	—	—	1,53	687
Altre dip. brit. Africa or.	—	—	0,84	290
Dip. franc. Africa occ.	—	—	6,97	3 919
Argentina	—	—	11,62	2 680
Bolivia	—	—	0,03	40
Brasile	—	—	0,89	142
Canadà	0,90	30	9,82	10 608
Cile	—	—	15,48	7 961
Colombia	—	—	2,64	1 496
Costarica	—	—	0,86	576
Ecuador	—	—	1,17	864
Haiti	—	—	0,32	100
Messico	—	—	0,58	487
Panama	—	—	2,39	1 306
Perù	—	—	2,17	1 763
Salvador	—	—	3,91	3 817
Stati Uniti	17,15	2 300	146,82	128 326
Uruguay	—	—	0,02	14
Venezuela	—	—	3,61	2 020
Dip. brit. Am. sett. e centr.	—	—	4,02	6 628
Dip. oland. Am. centr.	—	—	1,37	581
Dip. USA Am. sett. centr.	—	—	0,67	1 103
Australia	—	—	6,90	6 952
Provv. navi aerei esteri.	—	—	20,69	13 511
Punti e depositi franchi	—	—	0,25	110
3453 — di altre materie tessili				
Totale	**3,73**	**3 743**	**216,58**	**83 718**
di cui esp. temp.	—	—	*9,00*	*2 722*
Austria	—	—	4,66	716
Belgio-Lussemburgo	—	—	2,22	1 617
Danimarca	—	—	0,96	563
Finlandia	—	—	1,18	686
Francia	0,61	772	10,60	7 044
Germania (Rep. fed.).	—	—	28,00	7 980
Grecia	—	—	3,64	1 362
Iralanda	—	—	0,08	30
Jugoslavia	—	—	12,17	3 071
Malta	—	—	2,76	656
Paesi Bassi	—	—	1,72	847
Portogallo	—	—	0,87	339
Regno Unito	3,12	2 971	6,18	3 069
Spagna	—	—	0,16	44
Svezia	—	—	0,40	210
Svizzera	—	—	10,98	8 004
Aden	—	—	0,08	17
Arabia Saudita	—	—	1,64	937
Cipro	—	—	0,02	8
Giappone	—	—	0,34	42
India	—	—	0,06	20
Iran	—	—	1,25	390
Israele	—	—	0,16	51
Libano	—	—	12,46	6 008
RAU-Siria	—	—	0,40	227
Altri paesi d'Arabia	—	—	0,51	248
Algeria	—	—	0,06	35
Chenia	—	—	4,12	5 395
Etiopia-Eritrea (Fed.).	—	—	1,30	520
Liberia	—	—	4,08	1 023
Libia	—	—	62,05	10 742
RAU-Egitto	—	—	1,10	556
Rhodesia e Nyassaland	—	—	0,33	26
Somalia (Amm. ital.).	—	—	4,67	1 469
Tanganica	—	—	0,02	9
Tunisia	—	—	0,02	8
Uganda	—	—	0,35	35
Unione del Sud Africa	—	—	3,19	931
Argentina	—	—	2,20	182
Brasile	—	—	1,30	492
Canadà	—	—	6,97	4 295
Cile	—	—	1,04	550
Colombia	—	—	0,05	25
Costarica	—	—	1,42	768
Ecuador	—	—	0,16	25
Guatemala	—	—	0,18	80
Messico	—	—	0,06	67
Panama	—	—	0,02	10
Perù	—	—	0,60	505
Stati Uniti	—	—	9,31	8 176
Venezuela	—	—	0,78	865
Australia	—	—	0,01	11
Provv. navi aerei esteri.	—	—	3,74	2 216
Punti e depositi franchi	—	—	3,95	516
3454 — misti: di materie tessili diverse, miste non in tessitura				
Totale	**0,75**	**1 012**	**1 238,07**	**311 690**
di cui esp. temp.	—	—	*0,90*	*3 192*
di cui riesp.	—	—	*518,79*	*123 872*
Belgio-Lussemburgo	—	—	34,11	17 732
Danimarca	—	—	0,05	77

Quantità in quintali (salvo diversa indicazione) e valore in migliaia di lire

MERCI E PAESI	Importazioni		Esportazioni	
	Quantità	Valore	Quantità	Valore
Francia	—	—	59,25	37 194
Germania (Rep. fed.)	—	—	55,72	18 620
Jugoslavia	—	—	0,10	37
Malta	—	—	3,54	1 097
Norvegia	—	—	0,67	380
Paesi Bassi	0,04	31	4,52	3 062
Regno Unito	0,68	880	687,89	74 233
Spagna	0,03	101	—	—
Svezia	—	—	88,34	21 181
Svizzera	—	—	13,90	9 826
URSS	—	—	17,09	8 591
Aden	—	—	0,58	363
Cambogia, Laos e Vietnam	—	—	17,57	5 143
Giordania	—	—	0,20	59
Iran	—	—	0,06	71
Kuwait	—	—	0,30	345
Libano	—	—	11,93	7 714
Algeria	—	—	0,53	534
Camerun francese	—	—	1,30	945
Chenia	—	—	66,81	5 795
Congo belga	—	—	9,69	11 732
Etiopia-Eritrea (Fed.)	—	—	23,54	4 682
Libia	—	—	25,08	9 149
Madagascar	—	—	1,39	415
Mozambico	—	—	2,33	1 074
RAU-Egitto	—	—	0,12	30
Rhodesia e Nyassaland	—	—	0,20	100
Tanganica	—	—	0,50	230
Unione del Sud Africa	—	—	1,04	493
Altre dip. brit. Africa or.	—	—	0,10	42
Dip. franc. Africa occ.	—	—	17,00	868
Perù	—	—	0,60	559
Stati Uniti	—	—	90,97	68 666
Australia	—	—	0,13	204
Provv. navi aerei esteri	—	—	0,92	447

3455 — idem: di materie tessili diverse, miste in tessitura

Totale	**0,69**	**547**	**381,55**	**128 376**
di cui riesp.	—	—	*2,03*	*1 484*
Austria	—	—	0,11	109
Belgio-Lussemburgo	—	—	3,00	2 380
Danimarca	—	—	0,65	465
Finlandia	—	—	0,49	497
Francia	0,34	403	12,78	8 738
Germania (Rep. fed.)	—	—	16,84	12 328
Grecia	—	—	0,61	431
Irlanda	—	—	0,15	83
Malta	—	—	0,16	101
Paesi Bassi	—	—	4,05	2 058
Regno Unito	0,35	144	18,63	6 434
Svezia	—	—	11,62	5 887
Svizzera	—	—	8,81	4 382
Arabia Saudita	—	—	16,34	5 717
Hong Kong	—	—	0,09	28
Irak	—	—	2,23	1 760
Kuwait	—	—	0,32	160
Libano	—	—	22,40	12 201
Altri paesi d'Arabia	—	—	0,46	232
Algeria	—	—	3,21	3 668
Etiopia-Eritrea (Fed.)	—	—	1,34	408
Ghana (Costa d'Oro)	—	—	2,82	1 020
Libia	—	—	165,11	32 605
Nigeria	—	—	0,56	263
Rhodesia e Nyassaland	—	—	2,26	1 073
Somalia (Amm. ital.)	—	—	1,00	1 192
Tanganica	—	—	0,34	180
Unione del Sud Africa	—	—	1,30	1 903
Altre dip. brit. Africa occ.	—	—	0,21	106
Dip. franc. Africa occ.	—	—	0,50	345
Canadà	—	—	4,37	1 353
Cile	—	—	2,00	860
Stati Uniti	—	—	70,70	16 114
Dip. franc. Am. sett. centr.	—	—	2,83	862
Dip. oland. Am. centr.	—	—	1,32	1 545
Dip. USA Am. sett. centr.	—	—	0,08	109
Australia	—	—	0,26	409
Provv. navi aerei esteri	—	—	1,60	370

3456 Altri indumenti esterni per uomo e per ragazzo, non impermeabili, di feltro o di «stoffe non tessute»

Totale	**1,76**	**1 829**	**64,77**	**24 858**
di cui riesp.	—	—	*0,06*	*194*
Austria	0,60	481	0,34	352
Francia	—	—	2,10	287
Germania (Rep. fed.)	—	—	5,49	5 674
Grecia	—	—	0,33	251
Malta	—	—	0,95	370
Paesi Bassi	—	—	0,01	16
Regno Unito	0,32	460	0,77	669
Svezia	—	—	0,03	43
Svizzera	—	—	0,58	686
Hong Kong	0,84	888	—	—
Libano	—	—	1,72	1 638
Algeria	—	—	0,13	250
Libia	—	—	48,99	11 938
Stati Uniti	—	—	3,33	2 684

3457 Altri indumenti esterni per uomo e per ragazzo, impermeabili, di qualsiasi materia tessile

Totale	**292,40**	**225 007**	**1 572,69**	**1 459 450**
di cui reimp. o riesp.	*1,16*	*2 025*	*350,05*	*316 048*
Albania	—	—	4,58	3 413
Austria	1,59	1 105	3,16	3 434
Belgio-Lussemburgo	0,31	349	150,09	152 543
Bulgaria	—	—	0,74	1 094
Danimarca	0,65	302	7,78	9 084
Finlandia	—	—	0,25	513
Francia	39,42	32 597	326,43	258 989
Germania (Rep. fed.)	43,57	41 013	431,27	437 147
Gibilterra	—	—	2,76	3 691
Grecia	—	—	7,19	5 392
Jugoslavia	—	—	5,10	2 974
Malta	—	—	0,13	116
Norvegia	0,85	317	1,37	1 539
Paesi Bassi	17,68	17 143	71,43	63 527
Polonia	—	—	0,08	90
Portogallo	—	—	0,32	445
Regno Unito	136,16	123 366	37,16	31 887
Romania	—	—	0,06	82
Spagna	0,36	247	0,81	1 003
Svezia	—	—	76,91	86 418
Svizzera	0,45	690	131,80	141 304
Turchia	—	—	1,61	646
URSS	—	—	0,27	254
Giappone	0,11	20	0,36	580
Giordania	—	—	0,90	360
Hong Kong	28,42	4 188	1,04	1 463
India	—	—	1,13	1 313
Iran	—	—	8,97	3 028
Libano	—	—	5,98	5 292
Thailandia	—	—	0,03	64
Dip. portoghesi in Asia	—	—	0,49	169
Algeria	—	—	1,57	2 499
Chenia	—	—	0,15	106
Congo belga	—	—	0,05	86
Etiopia-Eritrea (Fed.)	—	—	9,88	2 847
Ghana (Costa d'Oro)	—	—	0,12	111
Libia	—	—	19,20	8 978
Madagascar	—	—	0,31	510
Marocco	—	—	1,48	1 184
Nigeria	—	—	0,09	72
RAU-Egitto	—	—	1,13	652
Somalia (Amm. ital.)	—	—	11,12	12 029
Tunisia	—	—	1,83	1 504
Unione del Sud Africa	—	—	1,27	922
Argentina	—	—	5,06	4 144
Brasile	—	—	14,69	12 303
Canadà	—	—	3,25	3 602
Cile	—	—	16,19	6 749
Paraguay	—	—	0,05	49
Salvador	—	—	0,12	230
Stati Uniti	22,83	3 670	185,24	167 740
Venezuela	—	—	3,06	2 081
Australia	—	—	12,57	10 199

segue Tav. 11 — CAP. 61

Quantità in quintali (salvo diversa indicazione) e valore in migliaia di lire

MERCI E PAESI	Importazioni		Esportazioni	
	Quantità	Valore	Quantità	Valore
Nuova Zelanda	—	—	0,14	75
Paese non accertato	—	—	1,09	1 324
Provv. navi aerei esteri.	—	—	2,41	1 492
Punti e depositi franchi	—	—	0,42	108
61.02				
3458 INDUMENTI ESTERNI PER DONNA, PER RAGAZZA E PER BAMBINI, MUTANDINE E COSTUMI DA BAGNO, E SIMILI, DI TESSUTO, ANCHE ELASTICI — fatti parzialmente di tulle o guipures, o con pizzi, ecc.				
Totale	**0,63**	**1 029**	**8,47**	**23 562**
di cui riesp.	—	—	*0,13*	*182*
Austria	0,13	92	—	—
Danimarca	—	—	0,22	155
Francia	0,03	292	0,85	95
Germania (Rep. fed.).	0,20	299	0,12	250
Jugoslavia.	—	—	0,02	8
Norvegia	—	—	0,03	134
Regno Unito	0,18	228	0,80	3 255
Svezia	0,07	79	1,14	1 009
Svizzera.	0,01	14	0,93	1 713
Hong Kong.	0,01	25	—	—
Irak	—	—	0,34	288
Israele	—	—	0,25	445
Etiopia-Eritrea (Fed.).	—	—	0,37	257
Sudan	—	—	0,07	35
Unione del Sud Africa.	—	—	0,24	467
Canadà	—	—	0,02	83
Stati Uniti	—	—	2,08	13 945
Venezuela.	—	—	0,01	34
Dip. brit. Am. sett. centr.	—	—	0,02	29
Australia	—	—	0,96	1 360
3459 — di seta o di cascami di seta				
Totale	**0,32**	**121**	**10,52**	**24 322**
di cui riesp.	—	—	*1,49*	*5 226*
Belgio-Lussemburgo	—	—	0,33	1 385
Danimarca	—	—	0,34	1 005
Finlandia	—	—	0,03	331
Francia	—	—	0,44	2 181
Germania (Rep. fed.).	—	—	0,35	1 642
Grecia	—	—	0,05	313
Malta.	—	—	0,05	78
Regno Unito	0,32	121	0,34	1 509
Svizzera.	—	—	1,90	3 205
Libia.	—	—	0,06	590
Rhodesia e Nyassaland	—	—	0,01	23
Unione del Sud Africa.	—	—	0,09	313
Canadà	—	—	0,34	935
Perù	—	—	2,64	2 388
Stati Uniti	—	—	2,81	7 183
Dip. brit. Am. sett. centr.	—	—	0,58	648
Australia	—	—	0,16	593
3460 — di fibre tessili artificiali o sintetiche				
Totale	**10,64**	**18 180**	**91,68**	**86 995**
di cui esp. temp.	—	—	*0,40*	*1 341*
di cui riesp.	—	—	*25,06*	*10 397*
Austria	0,12	269	0,24	492
Belgio-Lussemburgo	0,04	78	2,02	1 676
Bulgaria.	—	—	0,05	20
Danimarca	—	—	2,19	1 907
Finlandia	—	—	0,07	283
Francia	1,73	3 654	2,09	3 681
Germania (Rep. fed.).	4,13	5 562	6,86	8 711
Grecia	—	—	1,03	1 289
Norvegia	—	—	0,09	98
Paesi Bassi	0,43	525	3,16	3 047
Portogallo.	—	—	1,48	2 645
Regno Unito	0,23	265	25,64	12 400
Svezia	3,50	7 491	4,64	8 425
Svizzera.	0,12	136	12,74	15 434
Hong Kong.	0,12	109	—	—
Kuwait	—	—	0,30	108
Libano	—	—	3,62	4 584
Etiopia-Eritrea (Fed.).	—	—	1,09	373
Libia.	—	—	5,07	1 507
Madagascar	—	—	0,50	163
Rhodesia e Nyassaland	—	—	0,10	155
Somalia (Amm. ital.).	—	—	0,68	679
Unione del Sud Africa.	—	—	2,41	2 050
Altre dip. franc. Africa eq.	—	—	0,97	317
Argentina	—	—	0,10	104
Bolivia	—	—	0,87	871
Brasile	—	—	0,98	371
Canadà	—	—	0,05	84
Cile	—	—	1,91	2 269
Colombia	—	—	0,40	174
Costarica	—	—	0,02	45
Messico.	—	—	0,41	768
Panama.	—	—	0,02	103
Perù	—	—	0,11	104
Stati Uniti	0,22	91	7,31	7 358
Venezuela.	—	—	1,79	3 349
Dip. brit. Am. sett. centr.	—	—	0,03	44
Australia	—	—	0,39	699
Paese non accertato	—	—	0,05	123
Provv. navi aerei esteri.	—	—	0,20	485
3461 — di lana e/o di peli fini				
Totale	**0,65**	**1 247**	**230,36**	**50 918**
di cui riesp.	—	—	*8,60*	*1 000*
Belgio-Lussemburgo	—	—	0,95	752
Danimarca	—	—	2,49	1 057
Francia	—	—	9,05	1 281
Germania (Rep. fed.).	0,11	82	13,33	3 968
Malta.	—	—	0,54	252
Norvegia	—	—	6,63	2 798
Paesi Bassi	—	—	7,33	2 063
Regno Unito	0,54	1 165	18,01	8 707
Spagna	—	—	8,60	1 000
Svizzera.	—	—	4,54	1 033
Ungheria	—	—	1,59	689
Libano	—	—	3,63	3 070
Chenia	—	—	15,01	2 169
Congo belga.	—	—	0,20	197
Etiopia-Eritrea (Fed.).	—	—	1,50	218
Ghana (Costa d'Oro).	—	—	0,04	16
Libia.	—	—	10,02	2 221
Unione del Sud Africa.	—	—	0,29	255
Altre dip. brit. Africa occ.	—	—	0,11	75
Canadà	—	—	25,69	5 662
Cile	—	—	0,45	344
Stati Uniti	—	—	100,01	13 051
Provv. navi aerei esteri.	—	—	0,35	40
3462 — di altre materie tessili				
Totale	**140,59**	**188 204**	**169,14**	**130 044**
di cui imp. temp.	*2,00*	*2 224*	—	—
di cui riesp.	—	—	*21,03*	*17 342*
Austria	1,32	1 543	0,12	112
Belgio-Lussemburgo	—	—	1,78	750
Danimarca	0,13	125	0,56	564
Finlandia	—	—	0,72	160
Francia	19,51	22 085	4,62	3 491
Germania (Rep. fed.).	101,55	143 831	47,27	49 997
Grecia	—	—	0,84	377
Jugoslavia.	—	—	0,02	10
Malta.	—	—	1,75	365
Norvegia	—	—	0,03	38
Paesi Bassi	14,74	16 553	22,82	3 641
Portogallo.	—	—	1,24	1 823
Regno Unito	0,58	379	29,46	12 742
Spagna	—	—	0,01	14
Svezia	0,58	1 331	1,18	2 151
Svizzera.	1,73	1 805	6,82	11 869
Aden.	—	—	0,29	158
Arabia Saudita.	—	—	3,28	2 856
Hong Kong.	—	—	2,34	3 624
Irak	—	—	0,35	262
Libano	—	—	1,81	3 117
Altri paesi d'Arabia	—	—	0,30	351

Quantità in quintali (salvo diversa indicazione) e valore in migliaia di lire

MERCI E PAESI	Importazioni		Esportazioni	
	Quantità	Valore	Quantità	Valore
Congo belga	—	—	0,08	101
Etiopia-Eritrea (Fed.)	—	—	0,55	311
Ghana (Costa d'Oro)	—	—	0,11	127
Libia	—	—	1,24	813
Nigeria	—	—	0,12	164
Somalia (Amm. ital.)	—	—	0,56	155
Uganda	—	—	0,52	339
Unione del Sud Africa	—	—	0,18	342
Brasile	—	—	0,33	190
Canadà	—	—	12,01	6 266
Cile	—	—	7,19	4 421
Colombia	—	—	0,44	282
Messico	—	—	0,30	607
Panama	—	—	0,03	19
Perù	—	—	0,46	439
Stati Uniti	0,45	552	12,72	11 296
Venezuela	—	—	2,90	3 095
Dip. brit. Am. sett. centr.	—	—	0,30	405
Dip. oland. Am. centr.	—	—	0,10	51
Australia	—	—	0,97	1 625
Paese non accertato	—	—	0,06	160
Provv. navi aerei esteri	—	—	0,31	354
Punti e depositi franchi	—	—	0,05	10

3463 — misti: di materie tessili diverse, miste non in tessitura

Totale	**0,47**	**707**	**20,71**	**18 360**
di cui riesp.	—	—	*0,46*	*170*
Belgio-Lussemburgo	—	—	0,07	82
Danimarca	—	—	0,10	19
Francia	—	—	0,81	917
Germania (Rep. fed.)	—	—	0,74	916
Malta	—	—	1,00	274
Norvegia	—	—	1,22	117
Paesi Bassi	—	—	0,08	83
Portogallo	—	—	0,14	204
Regno Unito	0,31	421	0,86	805
Svizzera	0,14	240	1,48	1 367
Arabia Saudita	—	—	0,46	170
Irak	—	—	2,27	815
Iran	—	—	0,77	759
Libano	—	—	2,26	1 197
Libia	—	—	2,41	2 024
Somalia (Amm. ital.)	—	—	0,35	127
Tunisia	—	—	1,17	534
Unione del Sud Africa	—	—	1,52	1 813
Canadà	—	—	0,03	43
Stati Uniti	0,02	46	2,42	4 377
Venezuela	—	—	0,55	1 717

3464 — idem: di materie tessili diverse, miste in tessitura

Totale	**13,78**	**1 669**	**151,88**	**170 382**
di cui riesp.	—	—	*56,79*	*78 401*
Austria	0,28	401	—	—
Belgio-Lussemburgo	—	—	2,23	4 895
Danimarca	—	—	0,07	42
Francia	—	—	0,17	192
Germania (Rep. fed.)	13,50	1 268	128,09	137 214
Grecia	—	—	0,29	360
Norvegia	—	—	0,12	130
Paesi Bassi	—	—	0,49	419
Portogallo	—	—	1,87	2 491
Regno Unito	—	—	1,57	1 823
Svizzera	—	—	2,18	2 948
Arabia Saudita	—	—	0,07	10
Ceylon	—	—	0,10	237
Iran	—	—	0,79	34
Libano	—	—	3,80	2 305
Libia	—	—	0,96	677
Marocco	—	—	0,60	630
Nigeria	—	—	0,55	646
Rhodesia e Nyassaland	—	—	0,10	78
Unione del Sud Africa	—	—	0,81	758
Canadà	—	—	0,02	194
Cile	—	—	0,13	547
Colombia	—	—	2,00	418
Messico	—	—	0,02	68
Perù	—	—	0,64	356
Stati Uniti	—	—	0,71	1 981
Venezuela	—	—	3,49	10 894
Australia	—	—	0,01	35

3465 ALTRI INDUMENTI ESTERNI PER DONNA, ECC. — non riconoscibili come per donna o per ragazza ovvero per uomo o per ragazzo

Totale	**1,27**	**982**	**22,08**	**19 849**
di cui esp. temp.	—	—	*0,40*	*750*
di cui riesp.	—	—	*0,24*	*151*
Belgio-Lussemburgo	—	—	0,40	750
Danimarca	—	—	0,09	42
Francia	0,36	632	0,44	444
Germania (Rep. fed.)	—	—	0,41	658
Malta	—	—	2,40	527
Paesi Bassi	—	—	0,03	17
Regno Unito	—	—	0,87	672
Svizzera	—	—	0,80	1 378
Hong Kong	0,91	350	—	—
Kuwait	—	—	1,13	563
Libano	—	—	1,19	680
Etiopia-Eritrea (Fed.)	—	—	0,65	347
Libia	—	—	7,70	8 418
Stati Uniti	—	—	3,89	3 782
Venezuela	—	—	1,48	992
Australia	—	—	0,35	515
Provv. navi aerei esteri	—	—	0,20	43
Punti e depositi franchi	—	—	0,05	21

3466 ALTRI INDUMENTI ESTERNI PER DONNA, ECC. NON NOMINATI, NON IMPERMEABILI — fatti anche parzialmente di tulle o guipures, ecc.

Totale	**20,85**	**17 845**	**275,41**	**502 891**
di cui imp. o esp. temp.	*0,03*	*245*	*1,60*	*3 838*
di cui reimp. o riesp.	*1,49*	*1 229*	*0,08*	*267*
Austria	2,28	3 525	—	—
Belgio-Lussemburgo	—	—	0,36	954
Danimarca	—	—	1,88	3 084
Finlandia	—	—	0,16	606
Francia	0,47	1 030	1,26	3 628
Germania (Rep. fed.)	0,74	1 677	12,93	11 446
Grecia	—	—	0,04	67
Irlanda	—	—	0,10	96
Malta	—	—	0,12	60
Norvegia	—	—	0,03	181
Paesi Bassi	13,92	8 427	1,05	1 895
Regno Unito	0,30	1 192	15,02	50 103
Spagna	0,65	774	0,07	111
Svezia	—	—	1,48	2 905
Svizzera	0,01	86	1,63	2 586
Aden	—	—	0,04	84
Arabia Saudita	—	—	0,62	266
Birmania	—	—	0,08	140
Cina continentale	—	—	0,12	64
Cipro	—	—	0,50	534
Giappone	—	—	0,02	8
Giordania	—	—	0,64	564
Hong Kong	1,14	621	0,19	849
Iran	—	—	1,14	2 458
Kuwait	—	—	0,36	456
Libano	—	—	2,73	5 346
Thailandia	—	—	0,02	40
Chenia	—	—	0,26	609
Congo belga	—	—	0,01	25
Etiopia-Eritrea (Fed.)	—	—	0,38	509
Libia	1,24	149	5,46	3 303
Madagascar	—	—	0,68	330
RAU-Egitto	—	—	0,01	8
Rhodesia e Nyassaland	—	—	0,06	107
Somalia (Amm. ital.)	—	—	0,05	52
Unione del Sud Africa	—	—	0,40	1 309
Altre dip. brit. Africa occ.	—	—	0,06	68
Canadà	0,01	63	6,37	12 263
Cile	—	—	0,53	1 299
Honduras (Repubblica)	—	—	0,38	379
Messico	—	—	0,09	745

segue Tav. 11 — CAP. 61

Quantità in quintali (salvo diversa indicazione) e valore in migliaia di lire

MERCI E PAESI	Importazioni		Esportazioni	
	Quantità	Valore	Quantità	Valore
Perù	—	—	0,17	377
Portorico	—	—	0,06	144
Salvador	—	—	0,04	303
San Domingo	—	—	0,01	20
Stati Uniti	0,09	301	212,89	379 253
Venezuela	—	—	1,87	7 399
Dip. brit. Am. sett. e centr.	—	—	2,59	4 824
Dip. oland. Am. centr.	—	—	0,05	273
Australia	—	—	0,40	761
3467 — di seta o di cascami di seta				
Totale	**4,49**	**10 976**	**198,92**	**812 209**
di cui imp. temp.	*0,15*	*467*	—	—
di cui riesp.	—	—	*39,69*	*165 884*
Austria	—	—	0,10	416
Belgio-Lussemburgo	—	—	9,99	26 157
Danimarca	—	—	0,71	3 483
Finlandia	—	—	0,04	182
Francia	1,19	6 670	6,92	24 827
Germania (Rep. fed.)	1,96	572	16,39	61 779
Gibilterra	—	—	0,01	64
Grecia	—	—	0,04	231
Irlanda	—	—	0,18	492
Islanda	—	—	0,06	463
Jugoslavia	—	—	0,04	122
Malta	—	—	0,03	46
Norvegia	—	—	0,43	2 524
Paesi Bassi	0,35	206	0,67	3 157
Portogallo	—	—	0,13	594
Regno Unito	0,38	952	19,29	80 871
Romania	—	—	0,06	143
Spagna	—	—	0,15	1 603
Svezia	—	—	4,23	12 669
Svizzera	0,36	2 395	15,51	70 711
Arabia Saudita	—	—	0,05	242
Cina continentale	—	—	0,13	654
Cipro	—	—	0,18	321
Giappone	—	—	0,17	184
Giordania	—	—	0,24	724
Hong Kong	0,03	35	0,06	311
Iran	—	—	0,06	175
Kuwait	—	—	0,60	859
Libano	—	—	3,78	6 521
Malesia (Federazione)	0,12	116	—	—
Algeria	—	—	0,26	1 973
Angola	—	—	0,02	179
Chenia	—	—	0,14	666
Congo belga	—	—	0,04	372
Etiopia-Eritrea (Fed.)	—	—	0,23	344
Ghana (Costa d'Oro)	—	—	0,31	537
Libia	—	—	0,92	2 268
Marocco	—	—	0,13	624
Nigeria	—	—	0,09	325
Rhodesia e Nyassaland	—	—	0,06	210
Somalia (Amm. ital.)	—	—	0,01	12
Tunisia	—	—	0,03	172
Unione del Sud Africa	—	—	1,69	6 849
Altre dip. franc. Africa eq.	—	—	0,12	643
Brasile	—	—	0,81	1 738
Canadà	—	—	13,14	45 573
Cile	—	—	0,13	465
Costarica	—	—	0,04	350
Cuba	—	—	0,01	62
Guatemala	—	—	0,26	1 938
Honduras (Repubblica)	—	—	0,04	234
Messico	0,10	30	0,20	887
Panama	—	—	0,06	533
Paraguay	—	—	0,61	4 502
Perù	—	—	0,51	2 391
Portorico	—	—	0,21	1 397
Salvador	—	—	0,07	525
Stati Uniti	—	—	83,93	383 423
Uruguay	—	—	0,69	2 891
Venezuela	—	—	1,84	6 492
Dip. brit. Am. sett. e centr.	—	—	7,33	31 443
Dip. oland. Am. centr.	—	—	0,42	2 148
Dip. USA Am. sett. centr.	—	—	0,58	2 139
Australia	—	—	3,70	7 143
Dip. USA in Oceania	—	—	0,01	104
Punti e depositi franchi	—	—	0,03	132

MERCI E PAESI	Importazioni		Esportazioni	
	Quantità	Valore	Quantità	Valore
3468 — di fibre tessili artificiali o sintetiche				
Totale	**29,69**	**26 134**	**314,83**	**269 027**
di cui riesp.	—	—	*44,81*	*28 518*
Austria	0,52	886	0,43	186
Belgio-Lussemburgo	—	—	16,27	13 624
Danimarca	0,02	22	2,47	2 043
Finlandia	—	—	0,32	129
Francia	3,41	5 306	7,30	6 482
Germania (Rep. fed.)	13,30	8 494	48,76	49 605
Grecia	—	—	2,18	1 284
Irlanda	—	—	0,12	112
Jugoslavia	—	—	0,02	42
Malta	—	—	4,10	1 154
Norvegia	—	—	1,88	1 433
Paesi Bassi	0,36	242	26,78	22 190
Regno Unito	5,35	7 558	60,61	45 394
Svezia	—	—	8,23	7 378
Svizzera	0,47	792	27,14	27 395
Turchia	—	—	0,06	34
Aden	—	—	2,57	696
Afganistan	—	—	0,05	49
Arabia Saudita	—	—	0,93	1 558
Cipro	—	—	0,76	846
Giordania	—	—	0,43	553
Hong Kong	5,39	1 137	1,62	1 155
Irak	—	—	0,54	373
Israele	—	—	1,60	208
Kuwait	—	—	5,84	3 831
Libano	—	—	18,60	17 697
Altri paesi d'Arabia	—	—	0,94	1 075
Algeria	—	—	0,01	7
Chenia	—	—	0,25	490
Congo belga	—	—	5,59	2 993
Etiopia-Eritrea (Fed.)	—	—	14,44	4 696
Ghana (Costa d'Oro)	—	—	0,14	185
Libia	—	—	16,99	8 652
Madagascar	—	—	0,09	64
Nigeria	—	—	0,25	312
RAU-Egitto	0,10	29	—	—
Rhodesia e Nyassaland	—	—	0,06	48
Somalia (Amm. ital.)	—	—	1,23	705
Tanganica	—	—	0,02	19
Unione del Sud Africa	—	—	2,60	3 099
Dip. franc. Africa occ.	—	—	0,01	11
Argentina	—	—	0,06	124
Brasile	—	—	2,18	1 122
Canadà	—	—	0,83	1 722
Cile	—	—	14,38	10 865
Colombia	—	—	0,20	125
Guatemala	—	—	0,07	172
Panama	—	—	0,15	176
Paraguay	—	—	0,94	874
Perù	—	—	1,58	1 745
Stati Uniti	0,77	1 668	10,83	22 314
Venezuela	—	—	0,08	106
Dip. brit. Am. sett. e centr.	—	—	0,11	148
Dip. oland. Am. centr.	—	—	0,12	124
Australia	—	—	0,29	639
Nuova Zelanda	—	—	0,26	144
Paese non accertato	—	—	0,14	154
Provv. navi aerei esteri	—	—	0,38	666
3469 — di lana o di peli fini				
Totale	**199,99**	**199 161**	**3 358,19**	**1 560 838**
di cui imp. o esp. temp.	*0,03*	*34*	*0,19*	*250*
di cui reimp. o riesp.	*0,26*	*322*	*1 389,08*	*357 627*
Austria	5,43	3 287	1,51	993
Belgio-Lussemburgo	0,72	1 501	55,13	51 009
Danimarca	—	—	4,79	4 846
Finlandia	—	—	5,32	7 227
Francia	27,78	40 229	28,32	24 488
Germania (Rep. fed.)	11,79	12 432	330,97	210 582
Grecia	—	—	1,21	869
Irlanda	—	—	0,40	522
Jugoslavia	—	—	0,20	259
Malta	—	—	7,64	2 778
Norvegia	—	—	64,95	29 722
Paesi Bassi	97,20	74 497	21,14	24 156

Quantità in quintali (salvo diversa indicazione) e valore in migliaia di lire

MERCI E PAESI	Importazioni		Esportazioni	
	Quantità	Valore	Quantità	Valore
Portogallo	—	—	0,72	898
Regno Unito	43,79	48 478	299,72	128 148
Spagna	—	—	3,13	1 553
Svezia	—	—	14,79	15 588
Svizzera	13,16	18 663	73,85	89 225
Turchia	—	—	1,97	1 091
URSS	—	—	0,10	146
Afganistan	—	—	0,44	508
Arabia Saudita	—	—	2,37	2 213
Cipro	—	—	1,08	1 261
Filippine	—	—	0,10	350
Giordania	—	—	1,95	1 420
Hong Kong	—	—	0,11	206
India	—	—	1,10	355
Irak	—	—	2,96	1 596
Iran	—	—	3,05	1 324
Israele	—	—	0,36	106
Kuwait	—	—	11,00	9 553
Libano	—	—	71,81	48 085
Malesia (Federazione)	—	—	0,30	279
Pakistan	—	—	0,09	48
Altri paesi d'Arabia	—	—	0,26	265
Algeria	—	—	0,94	1 184
Chenia	—	—	0,33	557
Etiopia-Eritrea (Fed.)	—	—	29,18	9 246
Ghana (Costa d'Oro)	—	—	0,08	62
Liberia	—	—	0,13	34
Libia	—	—	70,55	33 583
Madagascar	—	—	3,08	1 317
Marocco	—	—	1,02	553
Nigeria	—	—	1,10	725
Rhodesia e Nyassaland	—	—	0,44	759
Somalia (Amm. ital.)	—	—	0,67	346
Sudan	—	—	2,71	148
Uganda	—	—	4,90	200
Unione del Sud Africa	—	—	7,40	5 143
Altre dip. brit. Africa or.	—	—	0,06	40
Altre dip. franc. Africa eq.	—	—	0,50	361
Argentina	—	—	1,20	288
Bolivia	—	—	0,30	186
Brasile	—	—	3,59	2 340
Canadà	—	—	115,82	59 374
Cile	—	—	51,34	38 244
Colombia	—	—	2,30	328
Costarica	—	—	1,45	1 587
Cuba	—	—	..	12
Guatemala	—	—	0,29	782
Messico	—	—	0,12	179
Panama	—	—	0,84	893
Paraguay	—	—	0,50	3 074
Perù	—	—	2,98	3 589
Stati Uniti	0,12	74	2 034,70	723 676
Uruguay	—	—	0,43	434
Venezuela	—	—	2,03	3 518
Dip. brit. Am. sett. e centr.	—	—	2,48	2 828
Dip. oland. Am. centr.	—	—	0,13	179
Dip. USA Am. sett. centr.	—	—	0,12	142
Australia	—	—	1,08	1 618
Paese non accertato	—	—	0,38	1 139
Provv. navi aerei esteri	—	—	0,18	501
3470 — di cotone				
Totale	**235,45**	**155 697**	**1 300,17**	**1 161 778**
di cui imp. o esp. temp.	*0,16*	*144*	*0,75*	*984*
di cui riesp.	—	—	*188,94*	*93 704*
Austria	0,69	1 250	0,86	813
Belgio-Lussemburgo	5,30	2 270	38,56	28 058
Danimarca	—	—	6,49	6 171
Finlandia	—	—	1,23	1 365
Francia	82,03	61 701	25,52	32 342
Germania (Rep. fed.)	91,33	55 071	127,92	122 226
Gibilterra	—	—	0,02	44
Grecia	0,48	260	3,89	3 154
Irlanda	—	—	1,66	2 475
Islanda	—	—	0,18	193
Jugoslavia	—	—	1,10	1 085
Malta	—	—	3,92	1 760
Norvegia	—	—	2,48	2 475
Paesi Bassi	2,99	1 381	19,08	18 558
Portogallo	—	—	0,37	478
Regno Unito	17,52	18 744	123,59	125 679
Romania	—	—	2,21	1 416
Spagna	2,05	1 109	5,85	4 001
Svezia	—	—	14,65	16 255
Svizzera	2,42	1 558	81,38	81 578
Turchia	—	—	7,52	4 878
URSS	—	—	1,04	416
Aden	—	—	8,90	9 312
Afganistan	—	—	0,04	15
Arabia Saudita	—	—	5,46	4 166
Ceylon	—	—	0,06	141
Cina continentale	—	—	0,09	162
Cipro	—	—	3,47	2 042
Filippine	—	—	0,10	61
Giappone	9,62	3 670	0,07	35
Giordania	—	—	3,82	3 110
Hong Kong	19,98	7 823	0,89	1 178
India	0,03	19	—	—
Indonesia	—	—	0,21	256
Irak	—	—	1,14	1 106
Iran	—	—	0,42	146
Kuwait	—	—	9,52	4 738
Libano	—	—	56,77	32 687
RAU-Siria	—	—	0,08	100
Thailandia	—	—	0,57	226
Altri paesi d'Arabia	—	—	0,30	257
Altri paesi d'Asia	—	—	0,92	577
Algeria	—	—	0,10	210
Camerun britannico	—	—	1,14	405
Chenia	—	—	1,70	1 981
Congo belga	—	—	67,09	3 872
Etiopia-Eritrea (Fed.)	—	—	18,61	7 368
Ghana (Costa d'Oro)	—	—	3,22	2 127
Liberia	—	—	4,96	2 128
Libia	—	—	103,28	41 244
Madagascar	—	—	0,70	389
Marocco	—	—	3,18	2 430
Nigeria	—	—	2,73	2 676
RAU-Egitto	—	—	7,55	91
Rhodesia e Nyassaland	—	—	2,59	2 482
Somalia francese	—	—	0,10	68
Somalia (Amm. ital.)	—	—	3,30	2 063
Sudan	—	—	0,05	18
Tanganica	—	—	0,04	73
Tunisia	—	—	0,19	105
Uganda	—	—	0,46	30
Unione del Sud Africa	—	—	17,05	19 910
Altre dip. brit. Africa occ.	—	—	0,25	504
Dip. franc. Africa occ.	—	—	1,16	758
Argentina	—	—	0,14	55
Bolivia	—	—	0,93	478
Brasile	—	—	0,68	871
Canadà	—	—	41,65	48 344
Cile	—	—	24,44	21 592
Colombia	—	—	0,59	436
Costarica	—	—	0,20	164
Guatemala	—	—	0,67	1 026
Guiana francese	—	—	0,05	71
Honduras (Repubblica)	—	—	0,58	949
Messico	0,19	192	0,64	998
Panama	—	—	5,13	3 234
Perù	—	—	0,79	1 101
Portorico	—	—	1,17	1 565
San Domingo	—	—	0,04	40
Stati Uniti	0,82	649	396,21	436 667
Surinam	—	—	0,01	44
Uruguay	—	—	0,61	1 241
Venezuela	—	—	2,73	4 394
Dip. brit. Am. sett. e centr.	—	—	10,02	15 518
Dip. oland. Am. centr.	—	—	3,11	3 373
Dip. USA Am. sett. centr.	—	—	0,93	1 473
Australia	—	—	6,41	10 370
Dip. franc. in Oceania	—	—	0,15	122
Dip. USA in Oceania	—	—	0,12	212
Paese non accertato	—	—	0,13	260
Provv. navi aerei esteri	—	—	0,24	513
3471 — di altre materie tessili				
Totale	**2,48**	**1 658**	**194,61**	**146 277**
di cui riesp.	—	—	*0,02*	*20*
Austria	—	—	0,26	219
Belgio-Lussemburgo	—	—	6,56	6 034

segue Tav. 11 — CAP. 61

Quantità in quintali (salvo diversa indicazione) e valore in migliaia di lire

MERCI E PAESI	Importazioni		Esportazioni	
	Quantità	Valore	Quantità	Valore
Danimarca	—	—	0,84	1 252
Finlandia	—	—	0,11	200
Francia	0,51	785	3,42	2 762
Germania (Rep. fed.)	1,20	224	13,66	12 470
Grecia	—	—	0,74	1 055
Irlanda	—	—	0,11	210
Jugoslavia	—	—	0,08	77
Malta	—	—	1,16	397
Norvegia	—	—	0,26	143
Paesi Bassi	—	—	4,41	3 494
Portogallo	—	—	0,52	1 086
Regno Unito	0,36	401	11,29	13 320
Spagna	—	—	0,26	32
Svezia	—	—	0,28	561
Svizzera	—	—	75,87	13 239
Aden	—	—	0,65	512
Arabia Saudita	—	—	0,73	644
Cipro	—	—	0,29	317
Giappone	—	—	0,18	192
Hong Kong	0,23	56	0,98	1 579
Irak	—	—	0,01	42
Iran	—	—	0,07	71
Kuwait	—	—	1,54	1 333
Libano	—	—	2,95	2 479
Algeria	—	—	0,41	378
Chenia	—	—	1,07	905
Etiopia-Eritrea (Fed.)	—	—	3,87	1 313
Libia	—	—	3,58	2 433
Nigeria	—	—	0,20	143
Rhodesia e Nyassaland	—	—	0,43	440
Somalia (Amm. ital.)	—	—	2,90	1 033
Tunisia	—	—	1,17	534
Unione del Sud Africa	—	—	3,23	4 139
Argentina	—	—	0,15	119
Brasile	—	—	1,70	530
Canadà	—	—	2,23	3 733
Cile	—	—	12,69	6 379
Colombia	—	—	3,42	1 333
Costarica	—	—	0,67	528
Messico	—	—	0,50	398
Perù	—	—	0,25	501
Stati Uniti	0,18	192	22,06	50 056
Venezuela	—	—	3,98	3 693
Dip. brit. Am. sett. centr.	—	—	1,52	1 811
Australia	—	—	0,39	1 072
Provv. navi aerei esteri	—	—	0,96	1 086

3472 — misti: di materie tessili diverse, miste non in tessitura

Totale	**0,68**	**201**	**364,35**	**258 431**
di cui riesp.	—	—	*90,05*	*26 827*
Austria	—	—	0,18	59
Belgio-Lussemburgo	—	—	2,49	2 206
Danimarca	—	—	3,70	1 890
Finlandia	—	—	0,22	534
Francia	0,03	39	1,13	1 471
Germania (Rep. fed.)	—	—	71,64	36 270
Irlanda	—	—	0,15	111
Malta	—	—	0,41	271
Norvegia	0,46	120	11,52	5 043
Paesi Bassi	—	—	6,55	6 315
Portogallo	—	—	0,26	508
Regno Unito	—	—	49,48	36 226
Svezia	—	—	1,21	1 015
Svizzera	—	—	11,42	11 414
Cipro	—	—	0,06	75
Giordania	—	—	0,27	232
Hong Kong	0,19	42	—	—
Irak	—	—	1,03	174
Kuwait	—	—	0,96	889
Libano	—	—	3,94	3 417
Altri paesi d'Arabia	—	—	0,20	222
Algeria	—	—	0,30	467
Etiopia-Eritrea (Fed.)	—	—	5,81	1 502
Libia	—	—	3,89	2 657
Rhodesia e Nyassaland	—	—	0,44	539
Somalia (Amm. ital.)	—	—	1,32	913
Unione del Sud Africa	—	—	0,73	1 128
Canadà	—	—	18,54	10 318
Cile	—	—	103,59	94 467
Guatemala	—	—	0,10	187
Perù	—	—	0,21	321
Portorico	—	—	0,16	135
Stati Uniti	—	—	61,69	36 420
Venezuela	—	—	0,58	457
Dip. brit. Am. sett. centr.	—	—	0,14	480
Australia	—	—	0,03	98

3473 — idem: di materie tessili diverse, miste in tessitura

Totale	**6,72**	**7 126**	**546,49**	**229 900**
di cui riesp.	—	—	*109,82*	*33 270*
Belgio-Lussemburgo	—	—	6,97	5 139
Cecoslovacchia	—	—	0,06	16
Danimarca	—	—	0,59	1 008
Francia	2,73	3 661	1,04	1 525
Germania (Rep. fed.)	1,99	1 601	111,67	48 431
Grecia	—	—	0,20	73
Malta	—	—	1,26	807
Norvegia	—	—	1,37	1 341
Paesi Bassi	2,00	1 864	1,26	1 110
Regno Unito	—	—	58,80	31 085
Svezia	—	—	0,56	933
Svizzera	—	—	5,79	6 518
Turchia	—	—	1,16	514
Aden	—	—	0,31	147
Arabia Saudita	—	—	0,37	257
Cina continentale	—	—	0,10	221
Giordania	—	—	1,18	377
Hong Kong	—	—	0,44	661
Kuwait	—	—	4,87	3 227
Libano	—	—	6,58	5 738
Algeria	—	—	0,19	67
Chenia	—	—	1,39	135
Etiopia-Eritrea (Fed.)	—	—	0,52	188
Liberia	—	—	0,50	677
Libia	—	—	11,26	6 544
Marocco	—	—	0,40	462
Nigeria	—	—	0,26	496
Somalia (Amm. ital.)	—	—	1,70	252
Unione del Sud Africa	—	—	3,09	4 526
Bolivia	—	—	1,11	512
Brasile	—	—	0,82	1 809
Canadà	—	—	132,55	33 278
Cile	—	—	45,02	17 314
Colombia	—	—	0,77	360
Messico	—	—	1,10	440
Perù	—	—	0,67	376
Stati Uniti	—	—	139,28	52 464
Venezuela	—	—	0,07	124
Dip. brit. Am. sett. centr.	—	—	0,67	281
Australia	—	—	0,54	467

3474 — di altra specie di feltro o di « stoffe non tessute »

Totale	—	—	**27,78**	**11 926**
di cui riesp.	—	—	*24,39*	*7 761*
Belgio-Lussemburgo	—	—	0,07	63
Francia	—	—	0,09	244
Germania (Rep. fed.)	—	—	0,38	839
Paesi Bassi	—	—	0,51	378
Regno Unito	—	—	0,68	1 479
Svizzera	—	—	0,09	233
India	—	—	24,39	7 761
Algeria	—	—	0,09	60
Libia	—	—	0,22	74
Stati Uniti	—	—	0,05	201
Australia	—	—	0,21	295
Provv. navi aerei esteri	—	—	1,00	299

3475 ALTRI INDUMENTI ESTERNI PER DONNA, ECC., NON NOMINATI, IMPERMEABILI, DI QUALSIASI MATERIA TESSILE

Totale	**84,49**	**25 193**	**661,87**	**733 268**
di cui imp. temp.	*0,01*	*25*	—	—
di cui reimp. o riesp.	*1,14*	*2 222*	*113,26*	*124 658*
Albania	—	—	7,75	9 774
Austria	—	—	5,19	6 260

Quantità in quintali (salvo diversa indicazione) e valore in migliaia di lire

MERCI E PAESI	Importazioni		Esportazioni	
	Quantità	Valore	Quantità	Valore
Belgio-Lussemburgo	0,03	22	126,38	127 792
Bulgaria	—	—	0,70	766
Danimarca	—	—	3,93	3 903
Finlandia	—	—	1,26	1 889
Francia	1,27	1 055	87,61	93 852
Germania (Rep. fed.)	2,95	2 873	190,66	234 839
Gibilterra	—	—	0,25	333
Irlanda	—	—	0,07	10
Jugoslavia	—	—	1,15	1 320
Malta	—	—	0,28	172
Norvegia	—	—	2,78	2 971
Paesi Bassi	—	—	52,45	43 398
Regno Unito	8,44	7 813	14,09	11 474
Spagna	0,02	10	0,02	32
Svezia	1,31	864	33,26	46 745
Svizzera	0,37	303	88,83	102 435
Giappone	—	—	0,26	492
Hong Kong	69,45	12 093	1,26	872
Iran	—	—	0,23	252
Libano	—	—	0,22	259
Algeria	—	—	0,16	101
Chenia	—	—	0,01	35
Etiopia-Eritrea (Fed.)	—	—	0,20	65
Libia	—	—	4,32	1 073
Somalia (Amm. ital.)	—	—	0,02	9
Unione del Sud Africa	—	—	0,27	482
Argentina	—	—	0,60	728
Brasile	—	—	7,31	9 410
Canadà	—	—	1,34	741
Cile	—	—	0,52	973
Messico	—	—	0,21	1 367
Stati Uniti	0,65	160	24,94	24 503
Venezuela	—	—	0,71	849
Australia	—	—	1,35	1 790
Nuova Zelanda	—	—	0,15	124
Paese non accertato	—	—	0,93	1 058
Provv. navi aerei esteri	—	—	0,20	120

61.03

3476 SOTTOVESTI PER UOMO E PER RAGAZZO — oggetti pronti per l'uso, ecc.

Totale	**6,62**	**2 481**	**17,96**	**9 153**
Belgio-Lussemburgo	—	—	0,93	234
Danimarca	—	—	0,08	104
Francia	—	—	1,63	601
Germania (Rep. fed.)	6,62	2 481	1,57	1 695
Germania (Rep. dem.)	—	—	2,71	657
Grecia	—	—	0,30	252
Jugoslavia	—	—	0,80	1 264
Paesi Bassi	—	—	0,03	81
Svezia	—	—	0,30	271
Libano	—	—	3,10	1 387
Congo belga	—	—	0,18	185
Nigeria	—	—	3,60	1 277
Rhodesia e Nyassaland	—	—	0,73	444
Somalia (Amm. ital.)	—	—	1,86	535
Provv. navi aerei esteri	—	—	0,09	115
Punti e depositi franchi	—	—	0,05	51

3477 COLLI, COLLETTI, SPARATI E POLSINI

Totale	**18,69**	**15 217**	**8,53**	**6 410**
Austria	—	—	0,06	40
Belgio-Lussemburgo	—	—	0,33	66
Francia	8,35	3 682	—	—
Germania (Rep. fed.)	10,34	11 535	0,05	32
Norvegia	—	—	0,07	25
Paesi Bassi	—	—	1,41	1 070
Regno Unito	—	—	1,76	1 420
Svezia	—	—	0,08	92
Hong Kong	—	—	0,60	240
Irak	—	—	0,02	17
Cile	—	—	3,29	2 672
Stati Uniti	—	—	0,62	437
Venezuela	—	—	0,15	157
Australia	—	—	0,09	142

MERCI E PAESI	Importazioni		Esportazioni	
	Quantità	Valore	Quantità	Valore
3478 ALTRE SOTTOVESTI PER UOMO E PER RAGAZZO, ECC., DI ALTRA SPECIE — di seta o di cascami di seta				
Totale	—	—	**9,20**	**14 682**
di cui riesp.	—	—	*0,96*	*1 333*
Austria	—	—	0,59	1 112
Belgio-Lussemburgo	—	—	0,37	221
Danimarca	—	—	0,11	273
Francia	—	—	0,23	639
Germania (Rep. fed.)	—	—	1,12	2 455
Paesi Bassi	—	—	0,12	48
Regno Unito	—	—	0,15	549
Svezia	—	—	0,86	655
Svizzera	—	—	0,42	1 020
Libano	—	—	0,34	534
Altri paesi d'Arabia	—	—	0,06	248
Algeria	—	—	0,95	719
Guinea (Repubblica)	—	—	0,02	12
Nigeria	—	—	0,08	126
Tunisia	—	—	0,08	108
Canadà	—	—	0,82	548
Cile	—	—	0,28	453
Messico	—	—	0,03	100
Stati Uniti	—	—	2,40	4 651
Dip. brit. Am. sett. centr.	—	—	0,14	189
Paese non accertato	—	—	0,03	22
3479 — di fibre tessili artificiali o sintetiche				
Totale	**4,35**	**1 568**	**41,21**	**16 834**
di cui riesp.	—	—	*0,27*	*349*
Austria	—	—	0,37	80
Belgio-Lussemburgo	—	—	0,30	299
Francia	—	—	0,54	235
Germania (Rep. fed.)	—	—	0,15	370
Malta	—	—	0,70	200
Paesi Bassi	—	—	1,27	1 143
Regno Unito	0,11	159	0,03	14
Svizzera	—	—	2,12	902
Cipro	—	—	1,89	713
Hong Kong	4,21	1 359	—	—
India	—	—	0,85	314
Iran	—	—	0,10	121
Libano	—	—	0,31	159
Algeria	—	—	0,19	209
Camerun francese	—	—	9,10	2 637
Congo belga	—	—	1,63	440
Etiopia-Eritrea (Fed.)	—	—	0,38	216
Ghana (Costa d'Oro)	—	—	3,59	1 097
Libia	—	—	0,96	668
Madagascar	—	—	1,50	418
Nigeria	—	—	2,92	837
Rhodesia e Nyassaland	—	—	2,69	731
Somalia (Amm. ital.)	—	—	1,83	877
Unione del Sud Africa	—	—	0,54	175
Dip. francesi Africa eq.	—	—	3,00	739
Canadà	—	—	1,47	704
Cile	—	—	0,45	697
Honduras (Repubblica)	—	—	0,75	117
Stati Uniti	0,03	50	1,05	1 448
Dip. brit. Am. merid.	—	—	0,43	130
Provv. navi aerei esteri	—	—	0,10	144
3480 — di lana				
Totale	**3,99**	**6 868**	**13,37**	**10 283**
di cui riesp.	—	—	*2,37*	*1 390*
Austria	—	—	0,46	350
Belgio-Lussemburgo	—	—	0,80	285
Danimarca	—	—	0,13	226
Francia	0,22	160	0,35	250
Germania (Rep. fed.)	—	—	2,23	1 394
Malta	—	—	0,15	77
Regno Unito	2,77	5 148	2,84	1 841
Svezia	—	—	0,04	66
Svizzera	1,00	1 560	0,12	72
Arabia Saudita	—	—	0,01	27
Hong Kong	—	—	0,06	101
Libano	—	—	2,01	1 712

segue Tav. 11 — CAP. 61

Quantità in quintali (salvo diversa indicazione) e valore in migliaia di lire

MERCI E PAESI	Importazioni		Esportazioni	
	Quantità	Valore	Quantità	Valore
Algeria	—	—	1,00	1 004
Libia	—	—	2,04	1 572
Madagascar	—	—	0,03	25
Rhodesia e Nyassaland	—	—	0,04	45
Unione del Sud Africa	—	—	0,09	159
Stati Uniti	—	—	0,29	319
Venezuela	—	—	0,27	411
Australia	—	—	0,19	97
Paese non accertato	—	—	0,08	104
Provv. navi aerei esteri	—	—	0,14	146
3481 — di cotone				
Totale	**15,61**	**7 892**	**866,90**	**415 051**
di cui riesp.	—	—	*246,76*	*126 211*
Albania	—	—	0,13	131
Austria	—	—	0,51	200
Belgio-Lussemburgo	—	—	30,13	17 278
Danimarca	2,59	912	4,04	2 234
Francia	2,96	2 071	24,09	18 235
Germania (Rep. fed.)	0,17	46	114,40	70 500
Gibilterra	—	—	0,53	285
Grecia	0,10	64	1,69	1 251
Irlanda	—	—	0,03	30
Jugoslavia	0,06	21	11,98	3 185
Malta	—	—	13,62	4 542
Paesi Bassi	—	—	3,75	2 574
Regno Unito	0,96	324	30,17	25 119
Spagna	—	—	0,08	106
Svezia	—	—	2,60	2 612
Svizzera	5,00	3 505	38,51	9 701
Aden	—	—	1,03	840
Afganistan	—	—	0,30	248
Arabia Saudita	—	—	5,60	3 366
Cipro	—	—	1,42	832
Giordania	—	—	0,49	375
Hong Kong	3,55	812	—	—
India	—	—	0,25	128
Iran	—	—	4,67	1 084
Kuwait	—	—	2,65	2 046
Libano	—	—	46,82	29 930
RAU-Siria	—	—	1,21	620
Altri paesi d'Arabia	—	—	10,74	3 336
Algeria	—	—	5,45	6 457
Camerun francese	—	—	0,64	559
Chenia	—	—	0,67	301
Congo belga	—	—	4,17	1 532
Etiopia-Eritrea (Fed.)	—	—	29,03	7 474
Ghana (Costa d'Oro)	—	—	0,82	527
Liberia	—	—	9,82	5 370
Libia	—	—	335,16	112 084
Madagascar	—	—	0,63	541
Marocco	—	—	2,93	2 164
Mozambico	—	—	0,73	527
Nigeria	—	—	9,00	5 588
RAU-Egitto	—	—	13,09	5 156
Rhodesia e Nyassaland	—	—	7,02	3 293
Somalia (Amm. ital.)	—	—	26,01	15 482
Tunisia	—	—	1,59	1 402
Unione del Sud Africa	—	—	1,95	1 522
Altre dip. brit. Africa occ.	—	—	1,24	718
Altre dip. franc. Africa eq	—	—	0,75	692
Dip. franc. Africa occ.	—	—	1,79	1 234
Canadà	—	—	5,17	2 720
Cile	—	—	38,04	17 311
Colombia	—	—	1,24	558
Panama	—	—	0,03	43
Perù	—	—	1,49	1 926
Salvador	—	—	0,13	107
San Domingo	—	—	0,07	86
Stati Uniti	0,22	137	13,07	16 592
Australia	—	—	3,33	2 105
Dip. franc. in Oceania	—	—	0,40	192
3482 — di altre materie tessili				
Totale	**0,50**	**310**	**10,92**	**7 325**
di cui riesp.	—	—	*2,31*	*1 273*
Danimarca	0,36	246	0,02	14
Francia	—	—	0,53	574
Germania (Rep. fed.)	0,14	64	0,30	114
Irlanda	—	—	0,10	203
Malta	—	—	0,27	30
Paesi Bassi	—	—	0,01	9
Portogallo	—	—	0,04	36
Regno Unito	—	—	0,59	546
Svizzera	—	—	0,40	420
Arabia Saudita	—	—	0,16	61
Cipro	—	—	0,14	95
Iran	—	—	2,50	1 665
Kuwait	—	—	0,20	212
Etiopia-Eritrea (Fed.)	—	—	0,10	46
Libia	—	—	0,50	183
Madagascar	—	—	1,07	289
Somalia (Amm. ital.)	—	—	0,72	442
Unione del Sud Africa	—	—	0,26	207
Canadà	—	—	0,68	895
Cile	—	—	2,31	1 273
Stati Uniti	—	—	0,02	11
3483 — misti: di materie tessili diverse, miste non in tessitura				
Totale	**0,38**	**825**	**2,75**	**2 881**
di cui reimp.	*0,30*	*593*	—	—
Germania (Rep. fed.)	—	—	0,48	77
Regno Unito	0,38	825	—	—
Svizzera	—	—	0,57	1 360
Hong Kong	—	—	0,02	49
Libano	—	—	1,68	1 395
3484 — idem: di materie tessili diverse, miste in tessitura				
Totale	—	—	**4,18**	**2 168**
di cui riesp.	—	—	*0,43*	*286*
Francia	—	—	0,12	147
Germania (Rep. fed.)	—	—	0,04	75
Norvegia	—	—	0,29	123
Algeria	—	—	0,03	14
Libia	—	—	2,76	1 204
Nigeria	—	—	0,05	21
Somalia (Amm. ital.)	—	—	0,33	205
Cile	—	—	0,43	286
Messico	—	—	0,09	29
Stati Uniti	—	—	0,04	64
61.04				
3485 SOTTOVESTI, PER DONNA, PER RAGAZZA E PER BAMBINI ECC. — non riconoscibili come per donna o per ragazza, ovvero per uomo o per ragazzo				
Totale	**0,21**	**185**	**4,19**	**5 477**
Cecoslovacchia	—	—	3,61	4 830
Danimarca	—	—	0,03	108
Francia	—	—	0,03	31
Svizzera	0,21	185	0,41	460
Rhodesia e Nyassaland	—	—	0,04	18
Stati Uniti	—	—	0,07	30
3486 ALTRE SOTTOVESTI PER DONNA ECC., OGGETTI PRONTI PER L'USO				
Totale	**0,20**	**190**	**0,52**	**380**
Svizzera	0,20	190	—	—
Etiopia-Eritrea (Fed.)	—	—	0,31	268
Colombia	—	—	0,20	62
Stati Uniti	—	—	0,01	50
3487 ALTRE SOTTOVESTI PER DONNA, ECC., DI ALTRA SPECIE — fatte anche parzialmente di tulle, guipures, ecc.				
Totale	**49,05**	**55 160**	**78,47**	**121 558**
di cui riesp.	—	—	*0,83*	*1 897*
Austria	0,12	132	0,14	315
Belgio-Lussemburgo	—	—	1,52	2 304

Quantità in quintali (salvo diversa indicazione) e valore in migliaia di lire

MERCI E PAESI	Importazioni		Esportazioni	
	Quantità	Valore	Quantità	Valore
Bulgaria	—	—	0,06	63
Cecoslovacchia	—	—	2,19	2 990
Danimarca	—	—	2,59	4 549
Francia	1,27	1 967	4,15	2 129
Germania (Rep. fed.)	2,74	3 303	9,95	15 739
Irlanda	—	—	0,04	211
Malta	—	—	0,02	73
Paesi Bassi	—	—	0,93	2 219
Regno Unito	—	—	2,66	8 097
Svezia	—	—	5,45	7 999
Svizzera	39,96	48 089	19,83	34 336
Aden	—	—	0,39	370
Arabia Saudita	—	—	0,02	86
Cipro	—	—	0,02	105
Giappone	—	—	0,05	47
Hong Kong	4,29	1 137	0,39	1 593
Libano	—	—	10,10	9 130
Angola	—	—	0,39	575
Etiopia-Eritrea (Fed.)	—	—	1,21	1 000
Libia	—	—	3,14	3 314
Marocco	—	—	0,11	140
Rhodesia e Nyassaland	—	—	0,06	214
Unione del Sud Africa	—	—	0,49	975
Canadà	—	—	0,90	2 368
Cile	—	—	0,35	894
Honduras (Repubblica)	—	—	0,02	60
Stati Uniti	0,67	532	10,56	18 229
Venezuela	—	—	0,21	652
Dip. brit. Am. sett. e centr.	—	—	0,35	296
Australia	—	—	0,15	444
Provv. navi aerei esteri	—	—	0,03	42
3488 — non nominate: di seta o di cascami di seta				
Totale	—	—	**23,61**	**88 376**
di cui riesp.	—	—	*1,69*	*5 218*
Austria	—	—	0,48	1 329
Belgio-Lussemburgo	—	—	0,83	2 205
Danimarca	—	—	0,58	2 132
Finlandia	—	—	0,34	1 323
Francia	—	—	0,92	2 194
Germania (Rep. fed.)	—	—	0,92	4 586
Norvegia	—	—	1,16	412
Paesi Bassi	—	—	0,08	224
Regno Unito	—	—	3,58	13 755
Svezia	—	—	0,21	770
Svizzera	—	—	4,07	11 470
Libano	—	—	0,41	1 690
Etiopia-Eritrea (Fed.)	—	—	0,05	28
Rhodesia e Nyassaland	—	—	0,03	174
Somalia (Amm. ital.)	—	—	0,09	40
Unione del Sud Africa	—	—	0,90	2 295
Canadà	—	—	0,19	1 461
Perù	—	—	..	5
Portorico	—	—	0,12	601
Stati Uniti	—	—	8,05	39 987
Venezuela	—	—	0,11	297
Dip. brit. Am. sett. e centr.	—	—	0,02	31
Australia	—	—	0,33	1 292
Provv. navi aerei esteri	—	—	0,14	75
3489 — idem: di fibre tessili artificiali o sintetiche				
Totale	**6,09**	**5 356**	**255,80**	**185 631**
di cui riesp.	—	—	*37,86*	*27 179*
Belgio-Lussemburgo	—	—	9,97	13 588
Danimarca	0,42	489	0,98	2 254
Finlandia	—	—	0,81	1 401
Francia	1,61	1 738	3,50	2 811
Germania (Rep. fed.)	2,43	2 018	18,30	17 967
Jugoslavia	—	—	0,66	159
Malta	—	—	18,14	5 699
Norvegia	—	—	2,93	1 701
Paesi Bassi	—	—	14,57	8 431
Polonia	—	—	0,66	746
Portogallo	—	—	0,29	189
Regno Unito	0,85	675	5,56	10 080
Svezia	—	—	2,00	3 813
Svizzera	0,01	19	40,70	35 513
Aden	—	—	0,15	235
Afganistan	—	—	0,80	527
Arabia Saudita	—	—	12,10	6 954
Cipro	—	—	0,55	391
Giordania	—	—	4,46	1 874
Hong Kong	0,67	248	0,14	380
Irak	—	—	0,50	461
Iran	—	—	1,11	1 440
Kuwait	—	—	11,26	7 100
Libano	—	—	15,50	16 680
Malesia (Federazione)	—	—	0,38	117
RAU-Siria	—	—	1,47	557
Altri Paesi d'Arabia	—	—	0,19	193
Altri paesi d'Asia	—	—	0,11	375
Camerun francese	—	—	0,36	206
Chenia	—	—	1,30	373
Congo belga	—	—	2,47	994
Etiopia-Eritrea (Fed.)	—	—	7,66	5 669
Ghana (Costa d'Oro)	—	—	0,07	93
Liberia	—	—	1,36	389
Libia	—	—	15,01	9 664
Madagascar	—	—	3,99	1 016
Nigeria	—	—	0,56	405
Rhodesia e Nyassaland	—	—	0,75	843
Somalia (Amm. ital.)	—	—	3,06	1 616
Tanganica	—	—	0,04	40
Uganda	—	—	0,86	290
Unione del Sud Africa	—	—	40,19	12 377
Altre dip. brit. Africa occ.	—	—	0,10	49
Canadà	—	—	0,96	1 298
Cile	—	—	2,30	2 679
Ecuador	—	—	0,56	164
Honduras (Repubblica)	—	—	4,00	1 101
Stati Uniti	0,10	169	2,02	3 830
Venezuela	—	—	0,12	677
Dip. brit. Am. merid.	—	—	0,06	18
Australia	—	—	0,06	74
Provv. navi aerei esteri	—	—	0,06	69
Punti e depositi franchi	—	—	0,09	61
3490 — idem: di lana o di peli fini				
Totale	**2,50**	**2 777**	**17,35**	**20 106**
di cui riesp.	—	—	*0,84*	*392*
Austria	—	—	0,45	545
Belgio-Lussemburgo	—	—	1,67	847
Danimarca	—	—	0,03	47
Finlandia	—	—	0,30	230
Francia	2,11	2 107	0,16	141
Germania (Rep. fed.)	—	—	2,65	4 805
Grecia	—	—	0,84	392
Malta	—	—	0,34	182
Norvegia	—	—	0,15	164
Paesi Bassi	—	—	0,01	33
Portogallo	—	—	1,49	1 830
Regno Unito	—	—	0,54	499
Svezia	—	—	0,06	32
Svizzera	0,39	670	3,32	4 843
Libano	—	—	1,10	1 212
Etiopia-Eritrea (Fed.)	—	—	0,12	119
Libia	—	—	0,49	417
Unione del Sud Africa	—	—	1,60	993
Canadà	—	—	0,02	10
Cile	—	—	0,50	341
Stati Uniti	—	—	1,47	2 362
Australia	—	—	0,04	62
3491 — idem: di cotone				
Totale	**6,44**	**3 017**	**220,56**	**135 358**
di cui riesp.	—	—	*13,91*	*8 006*
Austria	0,12	67	0,13	313
Belgio-Lussemburgo	—	—	3,49	3 579
Danimarca	—	—	2,59	2 679
Finlandia	—	—	0,63	1 019
Francia	3,17	1 305	4,13	3 659
Germania (Rep. fed.)	0,83	540	16,83	15 480
Grecia	—	—	0,30	150
Jugoslavia	—	—	7,74	2 650

segue Tav. 11 — CAP. 61

Quantità in quintali (salvo diversa indicazione) e valore in migliaia di lire

MERCI E PAESI	Importazioni		Esportazioni	
	Quantità	Valore	Quantità	Valore
Malta	—	—	5,04	1 237
Norvegia	—	—	0,65	773
Paesi Bassi	—	—	0,28	360
Regno Unito	—	—	5,04	6 827
Spagna	—	—	2,33	1 101
Svezia	—	—	1,88	2 960
Svizzera	2,09	1 061	18,95	17 479
Turchia	—	—	1,03	498
Aden	—	—	0,80	283
Arabia Saudita	—	—	3,66	3 123
Ceylon	—	—	0,13	94
Cipro	—	—	0,40	373
Giordania	—	—	0,39	581
Hong Kong	0,23	44	0,01	33
Irak	—	—	8,59	868
Kuwait	—	—	7,20	2 718
Libano	—	—	46,14	17 223
RAU-Siria	—	—	0,70	993
Algeria	—	—	0,06	126
Chenia	—	—	0,04	53
Congo belga	—	—	0,20	168
Etiopia-Eritrea (Fed.)	—	—	2,02	1 068
Ghana (Costa d'Oro)	—	—	0,56	568
Liberia	—	—	4,33	1 043
Libia	—	—	37,20	14 092
Marocco	—	—	0,77	373
Nigeria	—	—	0,37	535
Rhodesia e Nyassaland	—	—	5,51	1 775
Somalia (Amm. ital.)	—	—	1,46	538
Tunisia	—	—	0,04	34
Unione del Sud Africa	—	—	0,41	467
Altre dip. brit. Africa occ.	—	—	0,05	29
Argentina	—	—	0,20	153
Canadà	—	—	0,52	408
Cile	—	—	2,89	2 310
Perù	—	—	0,04	95
Portorico	—	—	0,26	875
Stati Uniti	—	—	23,18	21 868
Venezuela	—	—	0,74	856
Dip. brit. Am. sett. centr.	—	—	0,21	371
Dip. oland. Am. centr.	—	—	0,11	152
Australia	—	—	0,17	78
Nuova Zelanda	—	—	0,16	270

3492 — idem: di altre fibre tessili

Totale	**0,41**	**273**	**12,99**	**12 033**
Belgio-Lussemburgo	—	—	0,59	1 074
Francia	—	—	0,29	80
Germania (Rep. fed.)	—	—	3,71	1 776
Irlanda	—	—	0,49	1 116
Malta	—	—	0,87	437
Regno Unito	0,24	151	0,40	1 303
Svizzera	—	—	4,15	3 352
Aden	—	—	0,08	42
Arabia Saudita	—	—	0,31	552
Hong Kong	0,03	13	—	—
Kuwait	—	—	0,19	243
Libano	—	—	1,06	1 077
Libia	—	—	0,02	11
Nigeria	—	—	0,05	127
Somalia (Amm. ital.)	—	—	0,65	368
Stati Uniti	0,14	109	0,13	475

3493 — idem: misti, di materie tessili diverse, miste non in tessitura

Totale	—	—	**2,74**	**3 143**
Danimarca	—	—	0,14	126
Regno Unito	—	—	0,42	55
Svizzera	—	—	1,28	2 327
Libia	—	—	0,90	635

3494 — idem: misti, di materie tessili diverse, miste in tessitura

Totale	—	—	**7,43**	**7 074**
di cui riesp.	—	—	*0,05*	*102*
Belgio-Lussemburgo	—	—	2,30	3 419
Francia	—	—	0,05	102
Germania (Rep. fed.)	—	—	0,08	194
Norvegia	—	—	0,32	192
Svizzera	—	—	0,95	556
Libano	—	—	3,37	2 206
Unione del Sud Africa	—	—	0,08	163
Cile	—	—	0,28	242

61.05

3495 FAZZOLETTI DA NASO E DA TASCHINO — oggetti pronti per l'uso, ecc.

Totale	**0,86**	**579**	**3,82**	**2 295**
di cui riesp.	—	—	*1,31*	*838*
Grecia	—	—	0,23	177
Regno Unito	—	—	0,01	17
Svezia	—	—	1,05	600
Svizzera	0,02	24	0,27	331
Hong Kong	0,84	555	0,22	101
Algeria	—	—	0,14	173
Libia	—	—	0,19	77
Somalia (Amm. ital.)	—	—	0,11	57
Cuba	—	—	1,16	535
Venezuela	—	—	0,44	227

3496 — di altra specie con lati di lunghezza non superiore a 55 cm, fatti interamente o parzialmente di tulle ecc.

Totale	**69,13**	**104 129**	**13,05**	**19 098**
di cui riesp.	—	—	*9,67*	*11 984*
Austria	0,33	642	—	—
Francia	0,01	52	0,13	352
Germania (Rep. fed.)	0,02	32	0,07	133
Paesi Bassi	—	—	0,11	30
Regno Unito	—	—	0,14	160
Svizzera	45,74	70 084	12,23	15 116
Cina continentale	2,04	3 286	—	—
Hong Kong	20,99	30 033	—	—
Libia	—	—	0,20	59
Somalia (Amm. ital.)	—	—	0,04	19
Stati Uniti	—	—	0,09	3 066
Australia	—	—	0,04	163

3497 FAZZOLETTI DA NASO E DA TASCHINO, DI ALTRA SPECIE, CON LATI DI LUNGHEZZA NON SUPERIORE A 55 cm ALTRI — di tessuto: di seta o di cascami di seta

Totale	**0,10**	**539**	**30,39**	**84 654**
di cui riesp.	—	—	*25,10*	*61 802*
Austria	—	—	2,16	3 490
Belgio-Lussemburgo	—	—	1,64	546
Danimarca	—	—	0,02	72
Francia	—	—	1,05	2 287
Germania (Rep. fed.)	—	—	5,36	7 651
Gibilterra	—	—	0,01	44
Grecia	—	—	0,02	46
Jugoslavia	—	—	1,57	4 750
Malta	—	—	0,12	314
Paesi Bassi	—	—	0,11	265
Portogallo	—	—	0,43	1 128
Regno Unito	0,09	490	6,48	15 913
Svezia	—	—	0,97	2 062
Svizzera	—	19	2,56	6 521
Ungheria	—	—	0,01	70
Hong Kong	—	—	0,10	316
India	0,01	30	—	—
Libia	—	—	0,62	116
Mozambico	—	—	0,01	11
Rhodesia e Nyassaland	—	—	0,06	200
Unione del Sud Africa	—	—	0,18	558
Brasile	—	—	0,35	1 100
Canadà	—	—	0,77	1 781
Cile	—	—	0,05	367
Messico	—	—	0,21	510
Panama	—	—	0,06	346
Perù	—	—	0,07	98
Stati Uniti	—	—	12,52	31 776
Australia	—	—	0,86	2 316

Quantità in quintali (salvo diversa indicazione) e valore in migliaia di lire

MERCI E PAESI	Importazioni		Esportazioni	
	Quantità	Valore	Quantità	Valore
3498 — idem: di fibre tessili artificiali o sintetiche				
Totale	**0,11**	**69**	**212,76**	**142 077**
di cui riesp.	—	—	*57,72*	*41 206*
Austria	0,02	41	3,52	1 747
Belgio-Lussemburgo	—	—	5,40	2 900
Danimarca	—	—	2,83	1 467
Francia	—	—	1,13	735
Germania (Rep. fed.)	—	—	39,80	27 842
Irlanda	—	—	1,03	814
Malta	—	—	0,20	197
Norvegia	—	—	0,80	409
Paesi Bassi	—	—	12,49	9 663
Polonia	—	—	0,92	425
Portogallo	—	—	0,27	671
Regno Unito	—	—	33,35	22 832
Spagna	—	—	0,08	144
Svezia	0,09	28	0,02	10
Svizzera	—	—	0,72	587
URSS	—	—	91,69	59 051
Giordania	—	—	0,23	168
Libano	—	—	2,72	1 556
RAU-Siria	—	—	0,16	180
Chenia	—	—	0,03	30
Ghana (Costa d'Oro)	—	—	0,81	1 381
Libia	—	—	0,02	8
Mozambico	—	—	0,01	22
Rhodesia e Nyassaland	—	—	2,54	3 575
Unione del Sud Africa	—	—	4,65	3 119
Canadà	—	—	0,83	554
Cile	—	—	0,25	121
Panama	—	—	0,15	55
Australia	—	—	1,19	1 151
Provv. navi aerei esteri	—	—	4,92	663
3499 — idem: di cotone				
Totale	**17,98**	**21 393**	**1 088,52**	**665 747**
di cui riesp.	—	—	*789,48*	*481 510*
Austria	1,47	845	10,79	7 199
Belgio-Lussemburgo	—	—	171,07	98 592
Danimarca	—	—	65,33	28 417
Finlandia	—	—	10,54	5 977
Francia	3,43	9 539	233,24	144 945
Germania (Rep. fed.)	3,35	2 885	40,27	25 765
Grecia	—	—	10,04	6 187
Malta	—	—	1,54	500
Norvegia	—	—	10,26	4 436
Paesi Bassi	—	—	24,24	14 175
Polonia	—	—	0,01	29
Portogallo	—	—	7,76	6 119
Regno Unito	0,88	687	16,32	7 358
Svezia	—	—	13,39	6 865
Svizzera	4,45	3 181	193,83	181 474
Turchia	—	—	3,26	929
Arabia Saudita	—	—	1,76	1 083
Cina continentale	—	—	0,19	84
Giordania	—	—	0,37	175
Hong Kong	2,65	2 238	29,92	14 025
Irak	—	—	1,38	857
Iran	—	—	0,20	167
Kuwait	—	—	1,59	876
Libano	—	—	50,49	21 576
Malesia (Federazione)	—	—	0,69	437
RAU-Siria	—	—	11,72	5 583
Thailandia	—	—	5,04	3 201
Altri paesi d'Arabia	—	—	0,03	38
Algeria	—	—	0,18	190
Camerun francese	—	—	1,10	337
Chenia	—	—	0,16	122
Congo belga	—	—	11,00	3 578
Etiopia-Eritrea (Fed.)	—	—	1,86	936
Ghana (Costa d'Oro)	—	—	2,43	1 141
Liberia	—	—	2,07	983
Libia	—	—	17,67	6 172
Marocco	—	—	0,84	268
Nigeria	—	—	0,67	371
RAU-Egitto	—	—	0,06	53
Rhodesia e Nyassaland	—	—	1,65	769
Somalia (Amm. ital.)	—	—	4,06	1 353
Sudan	—	—	1,76	983
Tunisia	—	—	2,37	1 318
Uganda	—	—	0,33	135
Unione del Sud Africa	—	—	59,55	25 265
Altre dip. brit. Africa occ.	—	—	0,11	50
Altre dip. franc. Africa eq.	—	—	0,22	123
Argentina	—	—	0,18	108
Brasile	—	—	0,07	70
Canadà	—	—	0,14	172
Cile	—	—	6,61	2 761
Colombia	—	—	0,41	212
Costarica	—	—	0,51	319
Ecuador	—	—	5,64	2 988
Guatemala	—	—	0,41	175
Haiti	—	—	0,06	30
Messico	1,61	1 546	—	—
Paraguay	—	—	2,74	1 339
Perù	—	—	4,82	2 577
Salvador	—	—	5,70	3 219
San Domingo	—	—	0,69	415
Stati Uniti	0,14	472	1,73	1 194
Venezuela	—	—	29,39	15 470
Australia	—	—	4,23	2 462
Nuova Zelanda	—	—	1,36	727
Dip. australiane in Oceania	—	—	0,32	233
Paese non accertato	—	—	0,11	51
Provv. navi aerei esteri	—	—	0,04	9
3500 — idem: di altre materie tessili				
Totale	**100,43**	**9 313**	**28,79**	**20 482**
di cui riesp.	—	—	*2,18*	*1 903*
Austria	—	—	1,35	1 463
Belgio-Lussemburgo	0,79	216	0,04	48
Danimarca	—	—	0,18	163
Francia	1,57	4 305	0,26	211
Germania (Rep. fed.)	0,53	129	18,88	15 590
Irlanda	0,12	69	—	—
Paesi Bassi	—	—	0,05	49
Regno Unito	4,19	3 521	0,01	10
Svezia	—	—	0,02	21
Svizzera	—	—	1,61	1 299
Cipro	—	—	0,15	17
Hong Kong	0,04	150	—	—
Libano	—	—	0,01	7
Etiopia-Eritrea (Fed.)	—	—	0,12	54
Libia	—	—	0,01	12
Unione del Sud Africa	—	—	5,69	821
Brasile	—	—	0,15	55
Colombia	—	—	0,05	73
Stati Uniti	93,19	923	0,05	205
Venezuela	—	—	0,03	20
Australia	—	—	0,03	223
Provv. navi aerei esteri	—	—	0,10	141
3501 — idem: misti, di materie tessili diverse, miste non in tessitura				
Totale	**5,08**	**1 069**	**34,82**	**17 217**
di cui riesp.	—	—	*16,67*	*5 046*
Austria	—	—	0,23	224
Belgio-Lussemburgo	—	—	0,17	283
Danimarca	—	—	0,41	233
Francia	0,28	147	0,11	104
Germania (Rep. fed.)	2,50	408	7,53	7 333
Paesi Bassi	—	—	0,04	119
Regno Unito	—	—	0,09	23
Svezia	—	—	12,61	2 081
Svizzera	—	—	3,62	2 569
Hong Kong	2,30	514	—	—
Altre dip. franc. Africa eq.	—	—	2,15	3 431
Stati Uniti	—	—	7,26	767
Venezuela	—	—	0,60	50
3502 — idem: misti, di materie tessili diverse, miste in tessitura				
Totale	**0,15**	**603**	**9,58**	**9 131**
di cui riesp.	—	—	*2,41*	*3 344*
Danimarca	—	—	0,01	12
Francia	0,08	367	—	—

segue Tav. 11 — CAP. 61

Quantità in quintali (salvo diversa indicazione) e valore in migliaia di lire

MERCI E PAESI	Importazioni		Esportazioni	
	Quantità	Valore	Quantità	Valore
Germania (Rep. fed.)	—	—	2,67	2 655
Norvegia	—	—	0,22	110
Paesi Bassi	—	—	0,22	149
Regno Unito	0,04	111	1,02	1 197
Svezia	—	—	0,17	194
Svizzera	0,03	125	—	—
Giordania	—	—	0,18	272
Libano	—	—	0,08	168
Etiopia-Eritrea (Fed.)	—	—	0,08	42
Ghana (Costa d'Oro)	—	—	0,08	165
Marocco	—	—	0,10	86
Rhodesia e Nyassaland	—	—	0,76	841
Unione del Sud Africa	—	—	0,23	424
Stati Uniti	—	—	1,62	1 843
Venezuela	—	—	1,28	830
Paese non accertato	—	—	0,09	122
Provv. navi aerei esteri	—	—	0,77	21

3503 — di feltro o di « stoffe non tessute »

Totale	**0,69**	**90**	**7,50**	**6 374**
di cui riesp.	—	—	*4,54*	*3 680*
Danimarca	—	—	0,08	43
Germania (Rep. fed.)	0,03	34	0,29	461
Regno Unito	—	—	0,03	79
Spagna	—	—	0,24	450
Svizzera	—	—	0,15	153
Marocco	—	—	0,16	287
Unione del Sud Africa	—	—	4,26	3 242
Venezuela	—	—	2,29	1 659
Australia	0,66	56	—	—

3504 FAZZOLETTI DA NASO E DA TASCHINO, DI ALTRA SPECIE, AVENTI ALMENO UN LATO DI LUNGHEZZA SUPERIORE A 55 cm MA NON SUPERIORE A 60 cm

Totale	**0,10**	**102**	**34,80**	**23 618**
di cui riesp.	—	—	*3,76*	*3 097*
Austria	—	—	0,25	283
Belgio-Lussemburgo	—	—	0,08	226
Francia	—	—	2,47	1 421
Germania (Rep. fed.)	—	—	0,69	841
Gibilterra	—	—	6,61	11 622
Malta	—	—	0,17	168
Norvegia	—	—	4,70	2 664
Paesi Bassi	—	—	0,17	302
Portogallo	—	—	0,03	56
Regno Unito	—	—	8,24	856
Svezia	—	—	0,03	20
Svizzera	0,10	102	0,13	176
Giordania	—	—	0,04	80
Hong Kong	—	—	3,28	553
Libano	—	—	0,45	939
RAU-Siria	—	—	0,78	524
Congo belga	—	—	4,91	1 251
Rhodesia e Nyassaland	—	—	0,09	127
Canadà	—	—	1,07	130
Messico	—	—	0,22	282
Stati Uniti	—	—	0,37	1 078
Australia	—	—	0,02	19

61.06

3505 SCIALLI, SCIARPE, FAZZOLETTI DA COLLO, SCIARPETTE, MANTIGLIE, E MANUFATTI SIMILI — pronti per l'uso, ottenuti direttamente alla tessitura, ecc.

Totale	**0,77**	**777**	**5,69**	**4 668**
di cui riesp.	—	—	*1,22*	*832*
Austria	—	—	0,01	10
Belgio-Lussemburgo	—	—	0,25	335
Danimarca	—	—	0,19	90
Finlandia	—	—	1,54	925
Francia	0,08	447	0,04	82
Germania (Rep. fed.)	—	—	0,25	431
Malta	—	—	0,20	44
Paesi Bassi	0,04	90	0,39	189
Regno Unito	0,65	240	0,05	76
Svizzera	—	—	0,03	108
Libano	—	—	0,08	174
Libia	—	—	0,72	873
Mozambico	—	—	0,03	47
Unione del Sud Africa	—	—	1,05	544
Dip. franc. Africa occ.	—	—	0,55	360
Canadà	—	—	0,03	48
Perù	—	—	0,07	31
Stati Uniti	—	—	0,08	102
Australia	—	—	0,10	188
Provv. navi aerei esteri	—	—	0,03	11

3506 — di altra specie, scialli, sciarpe, fazzoletti da collo, sciarpette, mantiglie e simili: fatti interamente o parzialmente di tulle o guipures, o con pizzi, ricami, lavori a giorno, ecc.

Totale	**42,70**	**74 093**	**4,86**	**7 954**
di cui riesp.	—	—	*0,07*	*250*
Finlandia	—	—	0,28	1 371
Francia	41,53	72 826	0,72	508
Germania (Rep. fed.)	0,57	451	0,31	334
Grecia	—	—	0,47	349
Malta	—	—	0,19	121
Paesi Bassi	—	—	0,01	20
Regno Unito	0,29	553	0,30	380
Svezia	—	—	0,05	172
Svizzera	—	—	0,14	228
Hong Kong	0,23	83	—	—
India	0,08	180	—	—
Libano	—	—	0,07	487
Rhodesia e Nyassaland	—	—	0,09	141
Unione del Sud Africa	—	—	0,36	370
Canadà	—	—	0,01	74
Ecuador	—	—	0,12	80
Panama	—	—	0,04	53
Stati Uniti	—	—	0,34	865
Venezuela	—	—	1,20	2 165
Dip. oland. Am. centr.	—	—	0,11	219
Austrialia	—	—	0,05	17

3507 — idem: di tessuto di seta o di cascami di seta

Totale	**19,87**	**83 565**	**1 468,52**	**3 200 088**
di cui esp. temp.	—	—	*0,05*	*99*
di cui reimp. o riesp.	*0,41*	*905*	*865,55*	*2 182 057*
Austria	0,07	112	14,97	44 478
Belgio-Lussemburgo	0,08	124	94,10	171 762
Cecoslovacchia	—	—	0,03	75
Danimarca	—	—	21,39	52 428
Finlandia	—	—	3,99	11 690
Francia	7,62	43 060	113,49	290 594
Germania (Rep. fed.)	0,06	77	433,30	823 034
Gibilterra	—	—	9,56	27 139
Grecia	—	—	1,99	4 863
Irlanda	—	—	0,34	1 794
Islanda	—	—	0,10	297
Jugoslavia	—	—	0,14	371
Malta	—	—	0,48	1 296
Norvegia	0,04	173	11,21	30 895
Paesi Bassi	—	—	42,81	114 068
Portogallo	—	—	36,60	43 247
Regno Unito	3,56	16 518	248,51	495 562
Romania	—	—	0,05	254
Spagna	—	—	8,46	26 210
Svezia	—	—	43,32	128 786
Svizzera	0,48	1 329	105,73	256 777
Turchia	—	—	0,37	601
Ungheria	—	—	0,60	2 382
URSS	—	—	0,02	53
Afganistan	—	—	0,01	20
Arabia Saudita	—	—	1,90	4 943
Ceylon	—	—	0,01	21
Cina continentale	—	—	0,78	1 802
Cipro	—	—	0,38	1 094

Quantità in quintali (salvo diversa indicazione) e valore in migliaia di lire

MERCI E PAESI	Importazioni		Esportazioni	
	Quantità	Valore	Quantità	Valore
Filippine	—	—	0,07	117
Giappone	—	—	0,20	522
Giordania	—	—	0,18	635
Hong Kong	—	—	1,69	5 379
India	7,66	21 954	0,01	36
Irak	—	—	0,02	38
Iran	—	—	7,51	3 415
Israele	—	—	0,36	675
Kuwait	—	—	0,32	979
Libano	—	—	6,14	13 846
RAU-Siria	—	—	2,40	5 719
Thailandia	—	—	0,03	11
Altri paesi d'Arabia	—	—	0,74	1 089
Algeria	—	—	0,08	488
Chenia	—	—	0,07	157
Congo belga	—	—	0,49	881
Etiopia-Eritrea (Fed.)	—	—	1,09	1 504
Libia	—	—	1,48	3 725
Marocco	—	—	6,36	13 866
Mozambico	—	—	0,18	440
Nigeria	—	—	0,02	59
RAU-Egitto	—	—	3,18	7 815
Rhodesia e Nyassaland	—	—	1,39	3 190
Tunisia	—	—	0,06	214
Unione del Sud Africa	—	—	8,82	23 127
Altre dip. brit. Africa or.	—	—	0,12	207
Dip. franc. Africa occ.	—	—	0,05	193
Argentina	—	—	5,37	14 344
Bolivia	—	—	0,12	173
Brasile	—	—	0,85	2 278
Canadà	—	—	44,02	129 866
Cile	—	—	8,30	27 747
Colombia	—	—	4,95	1 293
Costarica	—	—	0,01	44
Cuba	—	—	0,79	2 530
Ecuador	—	—	0,01	17
Guatemala	—	—	0,09	338
Messico	0,30	218	20,82	31 582
Panama	—	—	0,22	1 043
Perù	—	—	3,78	11 085
Stati Uniti	—	—	111,51	289 821
Uruguay	—	—	0,96	2 177
Venezuela	—	—	0,95	3 706
Dip. brit. Am. sett. e centr.	—	—	1,20	5 858
Dip. franc. Am. sett. centr.	—	—	0,40	1 398
Dip. oland. Am. centr.	—	—	0,23	592
Dip. USA Am. sett. centr.	—	—	0,01	31
Australia	—	—	17,76	36 953
Nuova Zelanda	—	—	1,67	4 451
Paese non accertato	—	—	1,13	2 876
Provv. navi aerei esteri	—	—	5,67	5 022

3508 — idem: di tessuto di fibre tessili artificiali o sintetiche

Totale	**4,60**	**2 294**	**5 231,69**	**3 987 597**
di cui esp. temp.	—	—	*0,03*	*36*
di cui riesp.	—	—	*1 688,95*	*1 345 546*
Austria	0,63	644	57,00	41 782
Belgio-Lussemburgo	0,01	11	143,01	119 885
Bulgaria	—	—	0,20	84
Danimarca	—	—	122,56	80 459
Finlandia	—	—	9,63	7 556
Francia	0,33	702	133,91	81 940
Germania (Rep. fed.)	2,03	269	663,57	513 581
Gibilterra	—	—	53,56	59 132
Grecia	—	—	15,29	9 510
Irlanda	—	—	4,87	4 240
Islanda	—	—	0,17	113
Jugoslavia	—	—	23,94	29 720
Malta	—	—	5,96	1 301
Norvegia	—	—	101,03	64 059
Paesi Bassi	—	—	290,94	224 571
Polonia	—	—	0,30	331
Portogallo	—	—	13,24	23 536
Regno Unito	1,48	346	2 245,11	1554 354
Romania	—	—	5,08	3 266
Spagna	—	—	21,58	27 287
Svezia	—	—	197,28	142 446
Svizzera	—	—	95,45	71 566
Turchia	—	—	3,05	2 967
Ungheria	—	—	0,74	340
URSS	—	—	0,38	359
Aden	—	—	8,20	6 849
Afganistan	—	—	0,43	469
Arabia Saudita	—	—	8,46	6 307
Cambogia, Laos e Vietnam	—	—	4,00	1 481
Ceylon	—	—	0,14	221
Cipro	—	—	2,29	2 788
Giappone	—	—	0,40	882
Giordania	—	—	4,69	5 578
Hong Kong	—	—	2,47	2 727
India	0,12	322	0,02	37
Indonesia	—	—	0,01	9
Irak	—	—	1,34	2 184
Iran	—	—	5,58	6 349
Israele	—	—	0,71	538
Kuwait	—	—	4,10	6 187
Libano	—	—	70,93	60 435
Malesia (Federazione)	—	—	0,06	62
RAU-Siria	—	—	61,56	71 553
Thailandia	—	—	0,24	496
Dip. portogh. in Asia	—	—	0,14	155
Altri paesi d'Arabia	—	—	2,82	4 720
Algeria	—	—	1,99	364
Camerun britannico	—	—	1,21	1 346
Camerun francese	—	—	5,18	5 774
Chenia	—	—	2,12	2 743
Congo belga	—	—	15,79	17 016
Etiopia-Eritrea (Fed.)	—	—	2,79	3 001
Ghana (Costa d'Oro)	—	—	18,20	16 443
Liberia	—	—	1,58	1 478
Libia	—	—	14,67	5 610
Madagascar	—	—	1,06	1 227
Marocco	—	—	19,22	20 610
Mozambico	—	—	2,68	2 664
Nigeria	—	—	234,05	188 159
RAU-Egitto	—	—	5,20	1 795
Rhodesia e Nyassaland	—	—	34,41	43 734
Somalia (Amm. ital.)	—	—	24,30	23 162
Sudan	—	—	0,12	182
Tanganica	—	—	0,11	191
Tunisia	—	—	0,41	661
Uganda	—	—	0,20	371
Unione del Sud Africa	—	—	111,26	109 117
Altre dip. brit. Africa occ.	—	—	4,36	3 116
Altre dip. brit. Africa or.	—	—	0,28	331
Altre dip. franc. Africa eq.	—	—	92,89	19 722
Dip. franc. Africa occ.	—	—	34,20	18 707
Dip. portogh. Africa occ.	—	—	0,13	116
Dip. spagn. Africa occ.	—	—	0,81	1 149
Argentina	—	—	0,21	303
Bolivia	—	—	0,58	833
Brasile	—	—	2,62	3 997
Canadà	—	—	20,88	26 053
Cile	—	—	36,76	29 952
Colombia	—	—	2,02	3 197
Costarica	—	—	1,41	1 938
Cuba	—	—	4,60	5 021
Guatemala	—	—	0,05	110
Haiti	—	—	0,50	549
Honduras (Repubblica)	—	—	0,03	14
Messico	—	—	2,96	3 189
Nicaragua	—	—	0,44	897
Panama	—	—	10,16	12 660
Paraguay	—	—	0,90	1 025
Perù	—	—	5,94	7 843
Salvador	—	—	0,15	418
San Domingo	—	—	1,81	2 354
Stati Uniti	—	—	45,67	73 369
Surinam	—	—	0,05	62
Uruguay	—	—	3,45	2 796
Venezuela	—	—	2,64	4 850
Dip. brit. Am. merid.	—	—	0,97	1 252
Dip. brit. Am. sett. e centr.	—	—	2,07	2 188
Dip. franc. Am. sett. centr.	—	—	0,37	381
Dip. oland. Am. centr.	—	—	1,21	2 066
Dip. USA Am. sett. centr.	—	—	0,12	306
Australia	—	—	59,87	60 180
Nuova Zelanda	—	—	2,66	1 336
Dip. brit. in Oceania	—	—	0,21	434
Paese non accertato	—	—	4,24	4 147
Provv. navi aerei esteri	—	—	0,48	676

segue Tav. 11 — CAP. 61

Quantità in quintali (salvo diversa indicazione) e valore in migliaia di lire

MERCI E PAESI	Importazioni		Esportazioni	
	Quantità	Valore	Quantità	Valore
3509 — idem: di tessuto di lana e di peli fini				
Totale	**252,08**	**197 507**	**1 088,31**	**975 806**
di cui reimp. o riesp.	*0,10*	*141*	*260,54*	*248 908*
Austria	0,28	217	62,31	67 146
Belgio-Lussemburgo	—	—	26,82	27 126
Danimarca	—	—	25,66	19 959
Finlandia	—	—	3,77	3 579
Francia	3,61	6 167	30,78	37 405
Germania (Rep. fed.)	185,99	123 826	550,82	551 618
Gibilterra	—	—	0,86	1 395
Grecia	—	—	2,54	2 802
Irlanda	—	—	0,40	308
Islanda	—	—	0,01	16
Jugoslavia	—	—	7,94	7 392
Malta	—	—	3,19	1 616
Norvegia	—	—	6,24	6 179
Paesi Bassi	—	—	30,01	32 405
Portogallo	—	—	14,10	14 400
Regno Unito	53,16	52 198	32,84	36 085
Romania	—	—	0,52	233
Spagna	—	—	0,29	305
Svezia	—	—	25,08	25 109
Svizzera	9,04	15 099	23,76	25 169
Turchia	—	—	0,58	844
URSS	—	—	0,20	193
Arabia Saudita	—	—	0,23	236
Cina continentale	—	—	0,01	26
Cipro	—	—	8,29	4 355
Filippine	—	—	0,95	973
Giappone	—	—	0,12	217
Giordania	—	—	0,11	121
Hong Kong	—	—	0,65	884
Irak	—	—	0,77	517
Iran	—	—	0,93	1 612
Israele	—	—	0,56	571
Kuwait	—	—	0,94	1 195
Libano	—	—	14,61	7 803
RAU-Siria	—	—	6,02	6 269
Altri paesi d'Arabia	—	—	0,35	200
Altri paesi d'Asia	—	—	0,11	243
Africa del Sud-Ovest	—	—	0,21	95
Camerun francese	—	—	0,19	230
Chenia	—	—	0,05	75
Etiopia-Eritrea (Fed.)	—	—	64,38	2 390
Ghana (Costa d'Oro)	—	—	0,07	80
Libia	—	—	2,08	1 523
Marocco	—	—	0,11	136
Rhodesia e Nyassaland	—	—	0,31	289
Somalia (Amm. ital.)	—	—	5,33	5 992
Unione del Sud Africa	—	—	7,39	6 114
Canadà	—	—	9,78	4 142
Cile	—	—	14,84	8 736
Costarica	—	—	0,30	359
Ecuador	—	—	0,03	14
Guatemala	—	—	4,27	1 060
Haiti	—	—	0,04	63
Honduras (Repubblica)	—	—	0,97	287
Messico	—	—	0,48	446
Nicaragua	—	—	3,14	770
Panama	—	—	0,06	165
Perù	—	—	1,22	1 936
Portorico	—	—	0,06	63
San Domingo	—	—	6,32	2 208
Stati Uniti	—	—	69,41	39 855
Uruguay	—	—	0,20	216
Venezuela	—	—	6,52	4 722
Dip. brit. Am. sett. centr.	—	—	0,35	362
Dip. oland. Am. centr.	—	—	0,10	146
Australia	—	—	3,20	2 355
Paese non accertato	—	—	3,38	4 314
Provv. navi aerei esteri	—	—	0,15	157
3510 — idem: di tessuto, di altre materie tessili				
Totale	**14,24**	**5 508**	**209,30**	**166 805**
di cui riesp.	—	—	*54,97*	*49 459*
Austria	0,46	229	1,68	1 886
Belgio-Lussemburgo	—	—	11,34	8 647
Danimarca	—	—	5,69	5 091
Finlandia	—	—	2,83	2 404
Francia	0,92	2 257	55,94	43 232
Germania (Rep. fed.)	10,29	1 313	77,19	67 868
Grecia	—	—	1,66	1 476
Islanda	—	—	0,01	27
Malta	—	—	0,61	285
Norvegia	—	—	0,94	659
Paesi Bassi	—	—	1,05	741
Portogallo	—	—	0,92	526
Regno Unito	—	—	6,22	7 529
Spagna	—	—	0,44	391
Svezia	—	—	2,64	3 187
Svizzera	0,02	44	1,54	1 917
Turchia	—	—	0,39	338
Arabia Saudita	—	—	0,47	232
Giappone	—	—	0,26	625
Giordania	—	—	0,14	262
Hong Kong	—	—	2,87	1 449
India	1,29	1 356	—	—
Libano	—	—	0,55	884
RAU-Siria	—	—	0,05	54
Altri paesi d'Arabia	—	—	0,03	38
Algeria	—	—	0,85	549
Congo belga	—	—	0,84	251
Etiopia-Eritrea (Fed.)	—	—	0,17	376
Libia	—	—	3,41	1 726
Marocco	—	—	0,68	589
Mozambico	—	—	0,08	93
Rhodesia e Nyassaland	—	—	0,10	110
Somalia (Amm. ital.)	—	—	18,79	3 434
Unione del Sud Africa	—	—	2,15	991
Dip. portogh. Africa occ.	—	—	0,07	70
Dip. spagn. Africa occ.	—	—	0,97	977
Brasile	—	—	0,44	1 216
Canadà	—	—	0,06	152
Ecuador	—	—	0,07	32
Messico	0,68	191	.	10
Nicaragua	—	—	0,07	104
Panama	—	—	0,33	272
Perù	—	—	0,09	74
Stati Uniti	0,58	118	3,11	4 350
Uruguay	—	—	0,24	176
Venezuela	—	—	0,32	746
Dip. oland. Am. centr.	—	—	0,04	101
Australia	—	—	0,65	450
Nuova Zelanda	—	—	0,18	142
Provv. navi aerei esteri	—	—	0,13	66
3511 — idem: di tessuto, misti, di materie tessili diverse, miste non in tessitura				
Totale	**9,99**	**801**	**153,21**	**128 587**
di cui riesp.	—	—	*48,12*	*62 133*
Austria	—	—	2,89	4 102
Belgio-Lussemburgo	—	—	0,90	1 358
Danimarca	—	—	2,29	3 501
Finlandia	—	—	0,16	234
Francia	—	—	1,39	1 894
Germania (Rep. fed.)	0,33	142	50,66	57 370
Norvegia	—	—	3,63	2 251
Paesi Bassi	—	—	7,27	8 668
Regno Unito	—	—	3,61	4 109
Svezia	—	—	20,33	25 520
Svizzera	9,66	659	2,08	1 818
Arabia Saudita	—	—	0,01	34
Cambogia, Laos e Vietnam	—	—	12,00	1 446
Cipro	—	—	0,16	36
Israele	—	—	0,10	37
Kuwait	—	—	0,65	212
Libano	—	—	6,97	2 932
RAU-Siria	—	—	4,20	1 090
Libia	—	—	0,05	100
Unione del Sud Africa	—	—	3,61	649
Dip. franc. Africa occ.	—	—	1,33	1 124
Canadà	—	—	2,71	3 666
Cile	—	—	0,18	224
Stati Uniti	—	—	25,74	6 131
Australia	—	—	0,09	65
Provv. navi aerei esteri	—	—	0,20	16

Quantità in quintali (salvo diversa indicazione) e valore in migliaia di lire

MERCI E PAESI	Importazioni		Esportazioni	
	Quantità	Valore	Quantità	Valore
3512 — idem: di tessuto, misti, di materie tessili diverse, miste in tessitura				
Totale	**7,56**	**1 022**	**418,22**	**547 331**
di cui esp. temp.	—	—	*0,03*	*33*
di cui riesp.	—	—	*233,13*	*339 757*
Austria	—	—	5,23	6 541
Belgio-Lussemburgo	—	—	8,14	10 830
Bulgaria	—	—	0,64	854
Danimarca	—	—	10,23	13 644
Finlandia	—	—	3,17	4 373
Francia	7,45	939	15,63	23 113
Germania (Rep. fed.)	—	—	178,40	253 724
Grecia	—	—	0,49	301
Malta	—	—	0,01	21
Norvegia	—	—	8,35	12 122
Paesi Bassi	—	—	27,43	29 648
Portogallo	—	—	0,12	135
Regno Unito	0,11	83	26,12	39 985
Romania	—	—	0,08	124
Svezia	—	—	47,79	66 854
Svizzera	—	—	10,93	14 376
URSS	—	—	1,45	1 377
Aden	—	—	1,49	294
Cina continentale	—	—	0,01	30
Giordania	—	—	0,77	1 990
Hong Kong	—	—	0,21	288
Kuwait	—	—	1,20	479
Libano	—	—	3,92	1 759
RAU-Siria	—	—	1,27	1 520
Chenia	—	—	0,01	16
Etiopia-Eritrea (Fed.)	—	—	4,08	1 742
Libia	—	—	0,05	65
Marocco	—	—	0,13	255
Nigeria	—	—	0,10	164
Rhodesia e Nyassaland	—	—	8,64	946
Somalia (Amm. ital.)	—	—	0,85	1 170
Tunisia	—	—	0,01	21
Unione del Sud Africa	—	—	14,56	3 224
Dip. franc. Africa occ.	—	—	1,22	1 006
Argentina	—	—	0,01	28
Canadà	—	—	6,16	9 637
Cile	—	—	0,84	557
Stati Uniti	—	—	26,35	42 146
Uruguay	—	—	0,05	226
Venezuela	—	—	0,03	58
Australia	—	—	2,05	1 688
3513 — idem: di feltro o di «stoffe non tessute»				
Totale	—	—	**3,05**	**1 671**
di cui riesp.	—	—	*0,11*	*144*
Belgio-Lussemburgo	—	—	1,70	186
Germania (Rep. fed.)	—	—	0,53	418
Svezia	—	—	0,78	1 029
Australia	—	—	0,04	38
3514 — veli, velette e simili				
Totale	—	—	**6,38**	**6 406**
di cui riesp.	—	—	*0,13*	*102*
Malta	—	—	2,99	1 936
Paesi Bassi	—	—	0,14	32
Svizzera	—	—	0,02	28
Giappone	—	—	..	20
Iran	—	—	2,08	3 542
Libia	—	—	0,53	264
Rhodesia e Nyassaland	—	—	0,42	307
Panama	—	—	0,17	139
Salvador	—	—	0,03	138
61.07				
3515 CRAVATTE — pronte per l'uso, ecc.				
Totale	—	—	**26,25**	**14 560**
di cui riesp.	—	—	*0,31*	*685*
Austria	—	—	0,15	174
Cecoslovacchia	—	—	0,11	101
Francia	—	—	1,96	1 597
Jugoslavia	—	—	0,04	25
Norvegia	—	—	0,46	168
Paesi Bassi	—	—	0,80	372
Regno Unito	—	—	0,81	750
Svezia	—	—	0,18	352
Svizzera	—	—	0,54	384
Afganistan	—	—	1,50	460
Giordania	—	—	1,09	278
Irak	—	—	12,75	5 083
Libano	—	—	0,40	214
Etiopia-Eritrea (Fed.)	—	—	0,32	134
Libia	—	—	0,11	525
Rhodesia e Nyassaland	—	—	0,28	201
Unione del Sud Africa	—	—	1,68	654
Canadà	—	—	1,49	1 018
Cile	—	—	0,26	365
Ecuador	—	—	0,01	20
Salvador	—	—	1,29	1 664
Australia	—	—	0,02	21
3516 — altre, di tessuto: di seta o di cascami di seta				
Totale	**7,51**	**16 190**	**487,42**	**1 072 073**
di cui riesp.	—	—	*75,78*	*187 567*
Austria	—	—	6,53	2 397
Belgio-Lussemburgo	—	—	21,68	44 067
Bulgaria	—	—	0,04	155
Danimarca	—	—	3,13	7 650
Finlandia	—	—	1,19	2 483
Francia	1,82	8 057	10,42	26 063
Germania (Rep. fed.)	4,33	4 196	95,38	208 349
Gibilterra	—	—	0,19	265
Grecia	—	—	3,56	5 151
Irlanda	—	—	0,01	27
Islanda	—	—	0,32	671
Jugoslavia	—	—	0,08	244
Malta	—	—	0,13	354
Norvegia	—	—	1,64	5 734
Paesi Bassi	—	—	11,08	24 717
Portogallo	—	—	0,04	126
Regno Unito	1,31	3 749	33,79	33 414
Spagna	—	—	1,16	2 120
Svezia	—	—	13,27	36 715
Svizzera	—	—	41,72	131 992
Turchia	—	—	0,76	1 474
Afganistan	—	—	0,01	45
Arabia Saudita	—	—	0,89	2 698
Ceylon	—	—	0,01	31
Cina continentale	—	—	0,18	337
Cipro	—	—	1,39	2 656
Giappone	—	—	0,76	1 714
Giordania	—	—	1,47	4 332
Hong Kong	—	—	1,50	3 855
India	0,05	188	—	—
Irak	—	—	4,52	6 151
Iran	—	—	3,61	7 445
Israele	—	—	0,01	64
Kuwait	—	—	0,74	1 914
Libano	—	—	16,73	36 740
Malesia (Federazione)	—	—	0,73	968
Pakistan	—	—	0,86	253
RAU-Siria	—	—	4,56	9 741
Thailandia	—	—	0,08	145
Dip. portogh. in Asia	—	—	0,02	18
Altri paesi d'Arabia	—	—	0,38	976
Algeria	—	—	0,64	2 297
Angola	—	—	0,30	452
Camerun francese	—	—	0,04	176
Chenia	—	—	0,55	1 190
Congo belga	—	—	1,02	2 279
Etiopia-Eritrea (Fed.)	—	—	1,49	2 030
Ghana (Costa d'Oro)	—	—	0,18	337
Libia	—	—	5,76	7 085
Madagascar	—	—	0,05	187
Marocco	—	—	2,86	7 297
Mozambico	—	—	0,40	813
Nigeria	—	—	0,35	752
RAU-Egitto	—	—	0,10	319
Rhodesia e Nyassaland	—	—	0,88	2 214
Somalia (Amm. ital.)	—	—	0,01	13

segue Tav. 11 — CAP. 61

Quantità in quintali (salvo diversa indicazione) e valore in migliaia di lire

MERCI E PAESI	Importazioni		Esportazioni	
	Quantità	Valore	Quantità	Valore
Sudan	—	—	0,41	783
Tanganica	—	—	0,09	172
Tunisia	—	—	1,09	1 542
Uganda	—	—	0,06	131
Unione del Sud Africa	—	—	3,99	7 981
Altre dip. brit. Africa occ.	—	—	0,01	8
Argentina	—	—	0,51	1 451
Bolivia	—	—	1,05	2 723
Brasile	—	—	20,81	12 605
Canadà	—	—	21,14	52 688
Cile	—	—	25,03	49 600
Colombia	—	—	1,77	3 144
Costarica	—	—	0,69	2 506
Ecuador	—	—	0,12	209
Guatemala	—	—	0,39	1 533
Haiti	—	—	0,21	493
Messico	—	—	7,53	17 298
Panama	—	—	3,13	10 285
Perù	—	—	5,78	14 151
Portorico	—	—	0,12	264
Salvador	—	—	0,69	2 037
San Domingo	—	—	0,16	568
Stati Uniti	—	—	72,96	189 037
Uruguay	—	—	1,09	1 004
Venezuela	—	—	4,48	16 072
Dip. brit. Am. sett. e centr.	—	—	2,95	7 770
Dip. oland. Am. centr.	—	—	3,94	10 871
Dip. USA Am. sett. centr.	—	—	0,14	265
Australia	—	—	7,42	22 137
Paese non accertato	—	—	0,03	146
Provv. navi aerei esteri	—	—	0,43	907
3517 — idem: di fibre tessili artificiali o sintetiche				
Totale	**6,73**	**833**	**464,96**	**248 203**
di cui riesp.	—	—	*10,33*	*11 299*
Austria	0,37	238	5,79	1 706
Belgio-Lussemburgo	—	—	108,24	60 968
Danimarca	—	—	0,33	262
Francia	—	—	1,76	1 064
Germania (Rep. fed.)	6,36	595	11,76	7 025
Gibilterra	—	—	1,17	668
Grecia	—	—	10,71	4 451
Irlanda	—	—	0,41	211
Malta	—	—	8,09	2 513
Norvegia	—	—	1,80	1 793
Paesi Bassi	—	—	6,01	6 945
Regno Unito	—	—	18,79	9 852
Svezia	—	—	8,59	5 534
Svizzera	—	—	7,66	4 272
Turchia	—	—	3,25	2 457
Afganistan	—	—	0,30	198
Arabia Saudita	—	—	1,48	569
Cipro	—	—	8,56	3 867
Giordania	—	—	8,15	4 734
Hong Kong	—	—	0,20	571
Irak	—	—	22,99	9 294
Iran	—	—	0,83	1 403
Israele	—	—	0,09	480
Kuwait	—	—	4,19	2 040
Libano	—	—	32,49	18 868
Pakistan	—	—	3,08	1 556
RAU-Siria	—	—	20,13	11 819
Altri paesi d'Arabia	—	—	0,86	507
Algeria	—	—	1,06	941
Angola	—	—	0,06	35
Chenia	—	—	0,16	61
Congo belga	—	—	12,99	12 842
Etiopia-Eritrea (Fed.)	—	—	15,79	5 639
Ghana (Costa d'Oro)	—	—	0,25	55
Liberia	—	—	1,46	1 041
Libia	—	—	48,68	12 266
Madagascar	—	—	0,11	61
Marocco	—	—	0,48	391
Nigeria	—	—	0,45	244
RAU-Egitto	—	—	0,06	36
Rhodesia e Nyassaland	—	—	14,40	5 474
Somalia francese	—	—	0,72	174
Somalia (Amm. ital.)	—	—	0,56	218
Sudan	—	—	0,14	191
Tanganica	—	—	0,10	69
Uganda	—	—	0,26	372
Unione del Sud Africa	—	—	6,07	2 861
Altre dip. brit. Africa occ.	—	—	0,99	610
Altre dip. franc. Africa eq.	—	—	0,40	158
Dip. franc. Africa occ.	—	—	0,40	184
Dip. portogh. Africa occ.	—	—	0,21	80
Bolivia	—	—	3,97	2 318
Brasile	—	—	0,04	50
Canadà	—	—	0,76	490
Cile	—	—	31,18	21 707
Colombia	—	—	1,53	1 091
Haiti	—	—	0,56	598
Panama	—	—	0,78	672
Paraguay	—	—	4,19	937
Perù	—	—	1,18	720
Salvador	—	—	0,78	915
Stati Uniti	—	—	7,36	3 715
Venezuela	—	—	0,10	77
Dip. oland. Am. centr.	—	—	3,30	2 725
Australia	—	—	4,85	2 264
Paese non accertato	—	—	0,57	192
Provv. navi aerei esteri	—	—	0,30	102
3518 — idem: di altre materie tessili				
Totale	**1,31**	**2 194**	**33,10**	**23 343**
di cui riesp.	—	—	*2,33*	*1 952*
Austria	—	—	0,76	325
Belgio-Lussemburgo	—	—	2,49	1 436
Francia	0,26	604	0,46	693
Germania (Rep. fed.)	—	—	1,87	2 479
Grecia	—	—	0,36	253
Jugoslavia	—	—	0,82	224
Malta	—	—	0,78	264
Paesi Bassi	—	—	0,40	170
Regno Unito	1,05	1 590	1,25	844
Svezia	—	—	0,13	61
Svizzera	—	—	1,38	1 033
Afganistan	—	—	0,15	43
Arabia Saudita	—	—	0,01	7
Cipro	—	—	0,12	109
Hong Kong	—	—	0,20	169
Irak	—	—	0,64	435
Libano	—	—	1,07	2 066
RAU-Siria	—	—	0,20	107
Chenia	—	—	0,02	6
Etiopia-Eritrea (Fed.)	—	—	2,97	1 580
Libia	—	—	3,52	1 313
Marocco	—	—	0,45	630
Mozambico	—	—	0,30	160
Rhodesia e Nyassaland	—	—	5,17	1 166
Brasile	—	—	0,02	22
Canadà	—	—	0,65	482
Cile	—	—	0,20	305
Colombia	—	—	1,83	416
Panama	—	—	0,01	31
Stati Uniti	—	—	3,42	5 043
Dip. brit. Am. sett. e centr.	—	—	0,02	51
Australia	—	—	0,43	1 036
Provv. navi aerei esteri	—	—	1,00	384
3519 — idem: miste, di materie tessili diverse, miste non in tessitura				
Totale	—	—	**17,73**	**14 905**
di cui riesp.	—	—	*5,63*	*8 772*
Belgio-Lussemburgo	—	—	0,03	52
Danimarca	—	—	0,04	59
Francia	—	—	0,12	319
Germania (Rep. fed.)	—	—	5,18	7 763
Malta	—	—	0,02	39
Paesi Bassi	—	—	0,10	212
Svizzera	—	—	0,25	685
Irak	—	—	9,60	2 665
Libano	—	—	0,14	244
Chenia	—	—	0,45	147
Liberia	—	—	0,08	117
Libia	—	—	0,15	185
Unione del Sud Africa	—	—	0,35	314
Canadà	—	—	0,05	107

Quantità in quintali (salvo diversa indicazione) e valore in migliaia di lire

MERCI E PAESI	Importazioni		Esportazioni	
	Quantità	Valore	Quantità	Valore
Colombia	—	—	0,05	37
Perù	—	—	0,03	65
Stati Uniti	—	—	0,88	1 409
Venezuela	—	—	0,09	195
Australia	—	—	0,12	291
3520 — idem: miste, di materie tessili diverse, miste in tessitura				
Totale	**0,02**	**75**	**12,31**	**7 829**
di cui riesp.	—	—	*0,58*	*742*
Belgio-Lussemburgo	—	—	0,10	52
Francia	0,02	75	0,30	267
Germania (Rep. fed.)	—	—	1,58	2 200
Malta	—	—	1,00	133
Norvegia	—	—	0,53	130
Regno Unito	—	—	4,79	1 569
Svezia	—	—	1,80	2 035
Svizzera	—	—	0,02	100
Hong Kong	—	—	..	16
Libano	—	—	0,94	474
Altri paesi d'Arabia	—	—	0,36	101
Libia	—	—	0,16	76
Rhodesia e Nyassaland	—	—	0,06	16
Somalia (Amm. ital.)	—	—	0,06	67
Unione del Sud Africa	—	—	0,45	365
Argentina	—	—	0,01	5
Perù	—	—	0,10	121
Stati Uniti	—	—	..	8
Dip. brit. Am. sett. centr.	—	—	0,05	94
3521 — altre, di feltro o di «stoffe non tessute»				
Totale	—	—	**0,12**	**56**
Colombia	—	—	0,12	56
61.08				
3522 COLLI, COLLARETTI, SOGGOLI, SPARATI, GALE, POLSI, POLSINI, ECC. — pronti per l'uso, ecc.				
Totale	**0,27**	**451**	**0,51**	**252**
Austria	0,02	46	—	—
Danimarca	0,25	405	—	—
Francia	—	—	0,21	122
Germania (Rep. fed.)	—	—	0,05	25
Svizzera	—	—	0,24	93
Canadà	—	—	0,01	12
3523 — di altra specie, fatti anche parzialmente di tulle o guipures, o con pizzi				
Totale	**20,36**	**66 870**	**0,26**	**368**
Austria	0,19	101	—	—
Germania (Rep. fed.)	1,88	4 966	—	—
Germania (Rep. dem.)	0,22	850	—	—
Paesi Bassi	—	—	0,10	199
Regno Unito	—	—	0,13	120
Svizzera	18,07	60 953	—	—
Australia	—	—	0,03	49
3524 ALTRI COLLI, COLLARETTI, SOGGOLI, ECC., DI ALTRA SPECIE — di tessuto: di seta o di cascami di seta				
Totale	—	—	**2,69**	**16 613**
di cui esp. temp.	—	—	*0,37*	*2 622*
Germania (Rep. fed.)	—	—	0,06	48
Paesi Bassi	—	—	2,19	13 606
Svizzera	—	—	0,44	2 959

MERCI E PAESI	Importazioni		Esportazioni	
	Quantità	Valore	Quantità	Valore
3525 — idem: di fibre tessili artificiali o sintetiche				
Totale	**11,15**	**2 305**	**9,69**	**17 051**
di cui riesp.	—	—	*6,10*	*9 797*
Germania (Rep. fed.)	—	—	0,11	33
Regno Unito	—	—	0,04	63
Svezia	1,03	125	—	—
Svizzera	—	—	0,06	68
URSS	—	—	0,15	370
Etiopia-Eritrea (Fed.)	—	—	0,06	136
RAU-Egitto	—	—	0,63	1 773
Argentina	—	—	0,20	40
Canadà	—	—	0,49	759
Stati Uniti	10,12	2 180	7,91	13 639
Nuova Zelanda	—	—	0,04	170
3526 — idem: di altre materie tessili				
Totale	**7,32**	**1 965**	**5,21**	**9 850**
di cui riesp.	—	—	*4,20*	*8 459*
Francia	0,28	198	0,02	12
Germania (Rep. fed.)	6,84	1 233	—	—
Malta	—	—	0,17	80
Paesi Bassi	—	—	0,08	72
Svizzera	0,20	534	1,49	355
Cipro	—	—	2,89	8 318
Libia	—	—	0,01	14
Somalia (Amm. ital.)	—	—	0,09	81
Panama	—	—	0,03	82
Stati Uniti	—	—	0,40	765
Australia	—	—	0,03	71
3527 — idem: misti, di materie tessili diverse, miste non in tessitura				
Totale	**1,22**	**53**	**1,49**	**230**
Austria	—	—	1,49	230
Regno Unito	1,22	53	—	—
3528 — idem: misti, di materie tessili diverse, miste in tessitura				
Totale	—	—	**0,21**	**147**
Belgio-Lussemburgo	—	—	0,20	128
Messico	—	—	0,01	19
3529 — di feltro o di «stoffe non tessute»				
Totale	**6,13**	**96**	**3,82**	**670**
Germania (Rep. fed.)	3,18	71	—	—
Svizzera	—	—	0,38	233
Canadà	2,95	25	—	—
Panama	—	—	3,44	437
61.09				
3530 BUSTI, FASCETTE, VENTRIERE, REGGIPETTO, BRETELLE, GIARRETTIERE, REGGICALZE E MANUFATTI SIMILI, DI TESSUTO O DI MAGLIA, ANCHE ELASTICI — oggetti pronti per l'uso, ecc.				
Totale	**2,85**	**3 652**	**3,26**	**589**
Germania (Rep. fed.)	2,51	3 047	0,35	199
Svizzera	0,18	147	—	—
Giordania	—	—	2,81	365
Stati Uniti	0,16	458	—	—
Provv. navi aerei esteri	—	—	0,10	25
3531 — di altra specie, ginocchiere, cavigliere e simili, di tessuto elastico				
Totale	**25,87**	**2 430**	**6,45**	**4 455**
di cui riesp.	—	—	*0,10*	*21*
Finlandia	—	—	0,10	52
Francia	0,01	11	—	—

segue Tav. 11 — CAP. 61

Quantità in quintali (salvo diversa indicazione) e valore in migliaia di lire

MERCI E PAESI	Importazioni		Esportazioni	
	Quantità	Valore	Quantità	Valore
Germania (Rep. fed.)	25,15	1 875	0,15	84
Grecia	—	—	0,59	359
Malta	—	—	0,08	33
Paesi Bassi	—	—	0,96	876
Regno Unito	0,09	44	—	—
Svezia	—	—	1,06	1 122
Svizzera	0,62	500	—	—
Libano	—	—	0,06	98
Libia	—	—	1,52	828
Mozambico	—	—	0,27	143
Somalia (Amm. ital.)	—	—	0,10	47
Canadà	—	—	0,30	125
Stati Uniti	—	—	0,71	384
Venezuela	—	—	0,55	304

3532 — di altra specie, fatti anche parzialmente di tulle o guipures, ecc.

Totale	**841,14**	**829 747**	**1,03**	**1 195**
di cui imp. temp.	*8,26*	*5 071*	—	—
Austria	5,41	1 101	—	—
Belgio-Lussemburgo	0,29	445	—	—
Danimarca	6,52	12 344	—	—
Francia	2,24	4 427	0,15	49
Germania (Rep. fed.)	664,66	637 512	0,80	964
Jugoslavia	0,60	1 358	—	—
Paesi Bassi	1,22	991	—	—
Regno Unito	144,53	152 188	—	—
Svezia	0,01	23	0,02	112
Svizzera	10,38	9 547	—	—
Cipro	—	—	0,04	66
Bolivia	—	—	0,02	4
Stati Uniti	5,28	9 811	—	—

3533 — di altra specie, di seta o di cascami di seta: busti, fascette, ventriere, reggipetto e simili

Totale	**26,30**	**6 446**	**20,43**	**16 331**
di cui imp. temp.	*13,91*	*4 175*	—	—
di cui riesp.	—	—	*16,66*	*10 505*
Austria	0,28	145	—	—
Danimarca	0,01	45	—	—
Francia	0,14	284	0,57	2 277
Germania (Rep. fed.)	25,32	4 796	14,47	7 594
Regno Unito	0,10	105	—	—
Svezia	—	—	3,21	4 358
Svizzera	0,26	369	0,10	67
Libano	—	—	0,01	88
Chenia	—	—	1,04	733
Etiopia-Eritrea (Fed.)	—	—	0,95	1 049
Haiti	—	—	0,04	49
Stati Uniti	—	—	0,04	116
Dip. brit. Am. sett. centr.	0,19	702	—	—

3534 — idem: bretelle, giarrettiere, reggicalze e simili

Totale	**1,32**	**1 345**	**4,59**	**1 707**
Danimarca	—	—	0,30	510
Francia	0,81	846	—	—
Germania (Rep. fed.)	0,12	125	—	—
Grecia	—	—	0,47	277
Regno Unito	0,23	358	—	—
Svizzera	—	—	0,36	161
Cipro	—	—	3,41	696
Etiopia-Eritrea (Fed.)	—	—	0,05	63
Stati Uniti	0,16	16	—	—

3535 — idem: non nominati

Totale	**0,30**	**485**	**0,73**	**736**
Danimarca	0,08	185	—	—
Francia	0,22	300	—	—
Svizzera	—	—	0,40	106
Messico	—	—	0,01	12
Panama	—	—	0,09	181
Stati Uniti	—	—	0,23	437

MERCI E PAESI	Importazioni		Esportazioni	
	Quantità	Valore	Quantità	Valore

3536 — di altra specie, di fibre tessili artificiali o sintetiche: busti, fascette, ventriere, reggipetto e simili

Totale	**521,76**	**389 384**	**66,99**	**45 667**
di cui imp. temp.	*66,35*	*23 283*	—	—
di cui riesp.	—	—	*48,13*	*25 408*
Austria	32,85	9 690	—	—
Danimarca	1,90	5 264	—	—
Francia	7,50	16 918	0,10	74
Germania (Rep. fed.)	409,99	312 876	54,62	29 395
Gibilterra	—	—	0,45	295
Malta	—	—	0,04	23
Paesi Bassi	26,56	8 209	—	—
Regno Unito	20,75	14 110	7,90	11 206
Svizzera	9,45	7 280	0,90	780
Arabia Saudita	—	—	0,12	70
Hong Kong	0,72	784	—	—
Iran	—	—	0,01	39
Libano	—	—	0,36	784
Congo belga	—	—	0,09	81
Libia	—	—	0,36	319
Somalia francese	—	—	0,07	103
Somalia (Amm. ital.)	—	—	0,16	143
Dip. franc. Africa occ.	—	—	0,78	941
Stati Uniti	12,04	14 253	0,57	844
Venezuela	—	—	0,46	570

3537 — idem: bretelle, giarrettiere, reggicalze e simili

Totale	**10,86**	**5 026**	**25,40**	**27 674**
di cui reimp.	*2,37*	*355*	—	—
Austria	2,37	355	—	—
Belgio-Lussemburgo	—	—	0,06	92
Danimarca	—	—	1,30	1 457
Finlandia	—	—	0,07	131
Francia	1,31	1 690	0,08	114
Germania (Rep. fed.)	6,13	1 994	0,25	52
Grecia	—	—	0,61	377
Paesi Bassi	0,24	88	0,53	634
Regno Unito	0,81	899	0,80	869
Svezia	—	—	0,11	114
Cipro	—	—	1,67	348
Libano	—	—	0,15	200
RAU-Siria	—	—	1,78	580
Etiopia-Eritrea (Fed.)	—	—	1,34	266
Libia	—	—	0,06	76
Perù	—	—	0,15	188
Stati Uniti	—	—	4,91	1 921
Uruguay	—	—	0,14	46
Venezuela	—	—	11,36	20 176
Australia	—	—	0,03	33

3538 — idem: non nominati

Totale	**17,32**	**17 392**	**8,15**	**3 741**
di cui riesp.	—	—	*7,94*	*3 462*
Austria	0,61	223	—	—
Belgio-Lussemburgo	—	—	0,11	106
Danimarca	0,08	285	—	—
Francia	0,54	596	0,01	10
Germania (Rep. fed.)	15,65	16 104	7,94	3 462
Regno Unito	0,20	135	—	—
Svizzera	0,24	49	—	—
Libia	—	—	0,05	81
Nigeria	—	—	0,04	82

3539 — di altra specie, di altre materie tessili: busti, fascette, ventriere, reggipetto e simili

Totale	**93,48**	**53 337**	**20,06**	**10 315**
Austria	—	—	0,97	332
Belgio-Lussemburgo	0,46	536	1,70	913

Quantità in quintali (salvo diversa indicazione) e valore in migliaia di lire

MERCI E PAESI	Importazioni		Esportazioni	
	Quantità	Valore	Quantità	Valore
Danimarca	0,20	491	—	—
Francia	6 81	6 979	0,05	17
Germania (Rep. fed.)	62,00	23 246	0,65	1 121
Jugoslavia	—	—	3,53	940
Paesi Bassi	1,71	1 447	—	—
Regno Unito	7,91	9 079	0,12	157
Svezia	—	—	0,23	120
Svizzera	10,34	9 903	0,59	247
Hong Kong	0,60	365	—	—
Iran	—	—	0,40	344
RAU-Siria	—	—	0,92	470
Etiopia-Eritrea (Fed.)	—	—	0,32	262
Libia	—	—	2,60	3 135
Unione del Sud Africa	—	—	0,36	135
Stati Uniti	3,45	1 291	7,06	1 837
Venezuela	—	—	0,03	24
Australia	—	—	0,53	261

3540 — idem: bretelle, giarrettiere, reggicalze e simili

Totale	**5,72**	**8 120**	**26,75**	**8 693**
Belgio-Lussemburgo	—	—	0,38	254
Francia	3,48	6 896	—	—
Germania (Rep. fed.)	0,52	181	1,49	236
Irlanda	—	—	0,04	57
Regno Unito	1,72	1 043	1,70	1 937
Svizzera	—	—	2,70	820
Cipro	—	—	1,77	348
Libano	—	—	1,82	935
RAU-Siria	—	—	2,55	1 241
Etiopia-Eritrea (Fed.)	—	—	0,49	133
Libia	—	—	0,03	14
Bolivia	—	—	0,39	180
Brasile	—	—	0,03	39
Canadà	—	—	13,15	2 382
Perù	—	—	0,16	105
Stati Uniti	—	—	0,05	12

3541 — idem: non nominati

Totale	**27,19**	**9 847**	**18,32**	**9 486**
di cui imp. temp.	*0,13*	*96*	—	—
di cui riesp.	—	—	*0,38*	*172*
Belgio-Lussemburgo	—	—	0,48	180
Francia	4,63	1 730	—	—
Germania (Rep. fed.)	14,88	3 248	1,13	1 113
Malta	—	—	3,57	726
Regno Unito	3,65	1 317	1,93	1 978
Svezia	—	—	0,76	1 139
Svizzera	3,90	3 456	0,12	69
Cipro	—	—	1,92	660
Giordania	—	—	0,38	355
Etiopia-Eritrea (Fed.)	—	—	0,06	24
Libia	—	—	3,01	2 011
Somalia (Amm. ital.)	—	—	0,68	145
Stati Uniti	0,09	70	4,16	1 034
Australia	0,04	26	—	—
Punti e depositi franchi	—	—	0,12	52

3542 — di altra specie, misti: di materie tessili diverse, miste non in tessitura

Totale	**2,19**	**1 403**	**5,34**	**3 423**
di cui riesp.	—	—	*0,01*	*8*
Austria	1,21	454	—	—
Belgio-Lussemburgo	—	—	0,01	9
Francia	—	—	0,31	403
Germania (Rep. fed.)	0,17	251	0,26	57
Grecia	—	—	0,16	136
Paesi Bassi	0,18	168	—	—
Regno Unito	0,63	530	1,60	1 636
Libia	—	—	1,10	853
Provv. navi aerei esteri	—	—	1,90	329

MERCI E PAESI	Importazioni		Esportazioni	
	Quantità	Valore	Quantità	Valore
3543 — idem: di materie tessili diverse, miste in tessitura				
Totale	**0,54**	**169**	**3,66**	**3 345**
Austria	0,54	169	—	—
Belgio-Lussemburgo	—	—	0,10	130
Portogallo	—	—	0,03	26
Svezia	—	—	0,92	649
Svizzera	—	—	0,05	39
Iran	—	—	0,49	242
Libia	—	—	0,46	530
Cuba	—	—	1,06	208
Stati Uniti	—	—	0,55	1 521

61.10

3544 GUANTI, CALZE E CALZINI, ESCLUSI QUELLI A MAGLIA, PRONTI PER L'USO, OTTENUTI DIRETTAMENTE ALLA TESSITURA

Totale	—	—	**9,46**	**934**
Malta	—	—	0,20	81
Libano	—	—	0,22	100
Cile	—	—	3,60	310
Stati Uniti	—	—	5,44	443

3545 GUANTI, CALZE, CALZINI, ECC., DI ALTRA SPECIE — guanti

Totale	—	—	**9,09**	**16 191**
Austria	—	—	0,15	213
Danimarca	—	—	0,03	99
Germania (Rep. fed.)	—	—	0,21	300
Malta	—	—	0,32	500
Norvegia	—	—	0,02	24
Paesi Bassi	—	—	0,71	1 064
Portogallo	—	—	0,93	350
Regno Unito	—	—	0,18	325
Svezia	—	—	1,26	2 217
Svizzera	—	—	0,54	866
Arabia Saudita	—	—	0,06	198
Libano	—	—	0,20	611
Etiopia-Eritrea (Fed.)	—	—	0,10	189
Unione del Sud Africa	—	—	0,03	107
Canadà	—	—	0,07	298
Perù	—	—	0,05	279
Stati Uniti	—	—	4,10	8 308
Venezuela	—	—	0,03	176
Provv. navi aerei esteri	—	—	0,10	67

3546 — calze e calzini: di tessuto elastico

Totale	**4,18**	**5 387**	**7,65**	**7 491**
di cui riesp.	—	—	*1,66*	*1 481*
Austria	—	—	0,04	68
Belgio-Lussemburgo	—	—	0,11	150
Francia	0,11	249	—	—
Germania (Rep. fed.)	0,23	46	0,11	102
Grecia	—	—	0,41	419
Malta	—	—	0,30	184
Paesi Bassi	—	—	0,09	70
Portogallo	—	—	0,32	266
Svezia	—	—	0,56	544
Svizzera	0,15	414	1,38	552
Turchia	—	—	0,92	2 032
Cipro	—	—	0,38	525
Irak	—	—	0,10	50
Libano	—	—	0,38	279
Rhodesia e Nyassaland	—	—	0,50	376
Altre dip. franc. Africa eq.	—	—	0,65	632
Canadà	—	—	0,06	77
Messico	—	—	0,18	154
Stati Uniti	3,69	4 678	—	—
Venezuela	—	—	0,25	303
Australia	—	—	0,76	636
Provv. navi aerei esteri	—	—	0,15	72

segue Tav. 11 — CAP. 61, 62

Quantità in quintali (salvo diversa indicazione) e valore in migliaia di lire

MERCI E PAESI	Importazioni		Esportazioni	
	Quantità	Valore	Quantità	Valore
3547 — idem: altri				
Totale	**0,11**	**64**	**16,55**	**7 413**
di cui riesp.	—	—	*0,58*	*840*
Belgio-Lussemburgo	—	—	0,03	31
Germania (Rep. fed.)	—	—	11,79	3 673
Regno Unito	0,11	64	—	—
Svezia	—	—	0,83	1 097
Svizzera	—	—	0,10	70
Libia	—	—	2,44	1 539
Somalia (Amm. ital.)	—	—	0,11	33
Ecuador	—	—	0,08	160
Panama	—	—	0,59	254
Stati Uniti	—	—	0,04	87
Australia	—	—	0,19	281
Provv. navi aerei esteri	—	—	0,35	188
61.11				
3548 ALTRI ACCESSORI CONFEZIONATI PER OGGETTI DI VESTIARIO: SOTTOBRACCIA, IMBOTTITURE ECC. — pronti per l'uso, ottenuti direttamente alla tessitura				
Totale	**0,04**	**175**	**6,01**	**1 186**
di cui riesp.	—	—	*1,13*	*348*
Germania (Rep. fed.)	0,04	175	—	—
Svizzera	—	—	0,12	69
Mozambico	—	—	1,13	348
Somalia (Amm. ital.)	—	—	4,75	718
Stati Uniti	—	—	0,01	51
3549 — di altre specie: cinture e cinturoni, di feltro o di «stoffe non tessute»				
Totale	**1,62**	**257**	**0,13**	**163**
Austria	0,15	48	—	—
Regno Unito	1,46	194	—	—
Svezia	—	—	0,05	151
Stati Uniti	0,01	15	0,08	12
3550 — idem: altri				
Totale	**94,90**	**42 409**	**155,92**	**25 937**
di cui imp. o esp. temp.	*0,80*	*39*	*5,50*	*2 500*
di cui riesp.	—	—	*3,60*	*1 087*
Austria	0,03	103	48,30	4 913
Belgio-Lussemburgo	—	—	0,01	7
Francia	13,25	12 574	0,99	292
Germania (Rep. fed.)	15,20	8 369	2,55	1 012
Paesi Bassi	8,98	2 893	—	—
Regno Unito	34,55	7 633	7,03	3 629
Spagna	18,05	5 432	—	—
Svezia	0,04	12	—	—
Svizzera	3,22	3 785	14,54	795
Arabia Saudita	—	—	0,03	479
Cambogia, Laos e Vietnam	—	—	44,80	4 274
Hong Kong	0,78	1 569	0,06	124
Israele	—	—	3,58	375
Libano	—	—	0,89	169
Pakistan	—	—	0,40	94
Libia	—	—	5,02	498
Mozambico	—	—	1,07	334
Somalia (Amm. ital.)	—	—	0,79	74
Unione del Sud Africa	—	—	0,16	143
Canadà	—	—	15,45	2 352
Panama	—	—	0,07	132
Stati Uniti	0,80	39	7,98	4 685
Venezuela	—	—	2,09	1 450
Dip. brit. Am. sett. centr.	—	—	0,11	106

CAPITOLO 62

Altri manufatti confezionati di tessuti

62.01

3551 COPERTE — pronte per l'uso, ecc.

MERCI E PAESI	Importazioni		Esportazioni	
	Quantità	Valore	Quantità	Valore
Totale	**0,19**	**799**	**472,42**	**63 351**
di cui riesp.	—	—	*25,07*	*3 806*
Austria	—	—	0,32	19
Belgio-Lussemburgo	—	—	0,19	185
Francia	—	—	2,67	1 448
Germania (Rep. fed.)	—	—	68,99	6 164
Jugoslavia	—	—	0,81	113
Malta	—	—	0,27	43
Paesi Bassi	0,04	303	0,08	14
Regno Unito	—	—	14,00	1 506
Spagna	—	—	0,02	12
Svizzera	—	—	0,65	67
Afganistan	—	—	2,00	413
Arabia Saudita	—	—	26,60	1 525
Hong Kong	0,15	496	12,79	1 072
Irak	—	—	1,67	319
Israele	—	—	2,40	138
Kuwait	—	—	26,79	4 801
Malesia (Federazione)	—	—	59,56	9 712
Chenia	—	—	11,40	392
Congo belga	—	—	10,50	634
Etiopia-Eritrea (Fed.)	—	—	10,80	1 118
Libia	—	—	18,77	3 886
Sudan	—	—	18,58	3 251
Tunisia	—	—	3,97	609
Unione del Sud Africa	—	—	8,97	656
Canadà	—	—	0,52	83
Cile	—	—	2,31	929
Colombia	—	—	37,37	6 047
Honduras (Repubblica)	—	—	3,01	402
Panama	—	—	13,54	1 490
San Domingo	—	—	1,97	283
Stati Uniti	—	—	2,19	963
Venezuela	—	—	69,40	9 770
Dip. oland. Am. centr.	—	—	8,34	1 332
Australia	—	—	23,08	2 936
Provv. navi aerei esteri	—	—	7,27	949
Punti e depositi franchi	—	—	0,62	70
3552 — di lana o di peli fini				
Totale	**1 018,33**	**348 693**	**10 307,83**	**934 350**
di cui riesp.	—	—	*4 261,54*	*369 466*
Austria	49,03	12 484	2,99	405
Belgio-Lussemburgo	385,02	127 535	28,34	4 254
Danimarca	0,75	240	18,81	4 179
Finlandia	—	—	0,53	198
Francia	9,93	2 515	208,65	25 311
Germania (Rep. fed.)	68,13	22 962	201,69	52 404
Grecia	0,59	149	5,27	2 138
Irlanda	2,60	250	—	—
Jugoslavia	—	—	16,94	3 985
Malta	—	—	14,23	3 659
Norvegia	—	—	0,39	155
Paesi Bassi	262,51	100 966	37,10	8 211
Portogallo	0,64	146	0,65	45
Regno Unito	211,27	68 861	90,10	14 901
Svezia	4,90	1 291	3,23	535
Svizzera	17,12	9 571	32,21	5 755
Aden	—	—	548,67	37 547
Afganistan	—	—	16,10	1 630
Arabia Saudita	—	—	442,31	34 890
Birmania	—	—	269,68	36 340

Quantità in quintali (salvo diversa indicazione) e valore in migliaia di lire

MERCI E PAESI	Importazioni		Esportazioni	
	Quantità	Valore	Quantità	Valore
Cambogia, Laos e Vietnam	—	—	29,72	1 194
Cipro	—	—	13,48	2 871
Formosa	—	—	60,04	4 672
Giordania	—	—	88,81	6 392
Hong Kong	—	—	87,68	8 057
India	—	—	17,10	653
Irak	—	—	0,06	10
Iran	—	—	0,15	20
Israele	—	—	2,75	169
Kuwait	—	—	1 647,03	191 648
Libano	—	—	2 242,62	104 298
Malesia (Federazione)	—	—	189,94	15 296
RAU-Siria	—	—	327,15	77 022
Thailandia	—	—	91,31	5 506
Altri paesi d'Arabia	—	—	1 507,55	143 623
Altri paesi d'Asia	—	—	13,10	1 067
Algeria	—	—	4,59	533
Chenia	—	—	889,84	36 839
Congo belga	—	—	16,00	617
Etiopia-Eritrea (Fed.)	—	—	68,76	3 924
Libia	0,16	11	126,88	9 016
Marocco	0,90	60	167,59	15 254
Mozambico	—	—	2,64	169
RAU-Egitto	—	—	37,79	5 428
Rhodesia e Nyassaland	—	—	5,83	236
Somalia (Amm. ital.)	—	—	0,44	123
Sudan	—	—	157,18	9 555
Tanganica	—	—	87,03	2 881
Uganda	—	—	52,96	2 459
Unione del Sud Africa	—	—	4,86	1 883
Altre dip. brit. Africa occ.	—	—	109,10	4 901
Dip. portogh. Africa occ.	—	—	6,39	290
Argentina	—	—	37,79	5 250
Brasile	—	—	0,02	18
Canadà	—	—	84,13	9 484
Cile	—	—	0,19	45
Ecuador	—	—	47,70	8 237
Messico	2,67	1 196	—	—
Stati Uniti	1,93	405	118,92	14 638
Venezuela	—	—	0,32	163
Dip. brit. Am. sett. centr.	—	—	0,20	66
Australia	0,18	51	5,43	979
Dip. brit. in Oceania	—	—	3,97	538
Paese non accertato	—	—	12,50	1 266
Provv. navi aerei esteri	—	—	2,23	476
Punti e depositi franchi	—	—	0,17	42

3553 — di altre materie tessili, contenenti lana e/o peli fini in misura superiore a 10 per cento

Totale	**6,85**	**1 159**	**80 439,48**	**4 512 401**
di cui riesp.	—	—	*2 424,28*	*186 175*
Austria	—	—	1,74	587
Belgio-Lussemburgo	—	—	172,83	20 582
Danimarca	—	—	86,46	9 985
Finlandia	—	—	3,36	948
Francia	—	—	1 812,24	192 054
Germania (Rep. fed.)	4,53	775	2 766,03	328 104
Gibilterra	—	—	1,21	38
Grecia	—	—	143,99	9 701
Irlanda	—	—	68,18	4 118
Jugoslavia	—	—	6,16	811
Malta	—	—	155,27	8 163
Norvegia	—	—	32,90	2 673
Paesi Bassi	1,10	111	125,03	14 344
Regno Unito	1,12	256	1 062,86	70 149
Svezia	0,10	17	222,52	36 289
Svizzera	—	—	324,11	42 212
Aden	—	—	2 988,92	134 427
Afganistan	—	—	97,85	7 135
Arabia Saudita	—	—	7 378,30	481 170
Birmania	—	—	281,53	25 381
Cambogia, Laos e Vietnam	—	—	1 294,31	47 631
Ceylon	—	—	84,64	2 512
Cina continentale	—	—	47,74	3 894
Cipro	—	—	98,60	5 120
Filippine	—	—	5,15	420
Formosa	—	—	95,06	8 960
Giappone	—	—	3,35	1 383
Giordania	—	—	323,46	24 923
Hong Kong	—	—	281,15	22 325
Irak	—	—	147,92	7 989
Iran	—	—	157,20	11 927
Kuwait	—	—	8 516,79	521 123
Libano	—	—	1 920,73	125 563
Malesia (Federazione)	—	—	1 376,07	79 353
Pakistan	—	—	136,95	11 203
RAU-Siria	—	—	1 444,25	93 181
Thailandia	—	—	79,80	4 392
Dip. portogh. in Asia	—	—	94,22	7 371
Altri paesi d'Arabia	—	—	4 154,82	294 643
Altri paesi d'Asia	—	—	3,64	577
Africa del Sud-Ovest	—	—	11,64	407
Algeria	—	—	10,20	1 267
Angola	—	—	112,07	5 121
Camerun britannico	—	—	246,55	7 229
Camerun francese	—	—	868,23	35 548
Chenia	—	—	15 001,19	665 560
Congo belga	—	—	992,65	38 467
Etiopia-Eritrea (Fed.)	—	—	1 381,99	59 057
Ghana (Costa d'Oro)	—	—	1 135,25	41 218
Guinea (Repubblica)	—	—	33,89	1 200
Liberia	—	—	12,82	444
Libia	—	—	2 061,99	82 300
Madagascar	—	—	124,61	3 425
Marocco	—	—	352,42	25 978
Mozambico	—	—	1 306,95	59 296
Nigeria	—	—	2 330,24	77 116
RAU-Egitto	—	—	80,29	7 276
Rhodesia e Nyassaland	—	—	867,14	56 000
Somalia francese	—	—	28,86	992
Somalia (Amm. ital.)	—	—	370,23	15 204
Sudan	—	—	1 105,94	43 938
Tanganica	—	—	1 072,37	37 438
Tunisia	—	—	73,90	4 996
Uganda	—	—	110,44	4 672
Unione del Sud Africa	—	—	1 331,62	74 170
Altre dip. brit. Africa occ.	—	—	784,04	33 830
Altre dip. franc. Africa eq.	—	—	1 742,86	56 146
Dip. franc. Africa occ.	—	—	2 715,91	84 761
Dip. portogh. Africa occ.	—	—	44,84	2 056
Dip. spagn. Africa occ.	—	—	64,12	2 017
Canadà	—	—	1 249,84	97 474
Cile	—	—	1,50	171
Costarica	—	—	5,95	461
Cuba	—	—	213,74	14 652
Ecuador	—	—	13,00	1 748
Honduras (Repubblica)	—	—	32,78	1 998
Nicaragua	—	—	37,16	1 772
Stati Uniti	—	—	3 785,07	163 402
Dip. brit. Am. sett. centr.	—	—	267,10	9 887
Dip. franc. Am. sett. centr.	—	—	13,20	330
Dip. oland. Am. centr.	—	—	6,66	520
Australia	—	—	365,02	24 366
Dip. australiane in Oceania	—	—	12,37	605
Dip. brit. in Oceania	—	—	48,36	3 375
Paese non accertato	—	—	13,26	1 002
Provv. navi aerei esteri	—	—	1,86	132
Punti e depositi franchi	—	—	0,02	16

3554 — di altre materie tessili, altre

Totale	**50,08**	**11 336**	**47 430,23**	**3 550 029**
Austria	18,00	2 529	236,48	31 106
Belgio-Lussemburgo	—	—	245,53	19 436
Bulgaria	—	—	0,30	44
Danimarca	—	—	69,89	7 370
Francia	0,61	191	3 765,42	319 542
Germania (Rep. fed.)	6,20	807	7 666,82	633 330
Gibilterra	—	—	531,34	66 183
Grecia	—	—	68,91	5 119
Irlanda	—	—	149,24	16 313
Jugoslavia	—	—	96,06	12 132
Malta	—	—	175,35	18 672
Norvegia	—	—	0,89	212
Paesi Bassi	0,69	177	22,49	2 555
Portogallo	—	—	26,10	1 534
Regno Unito	11,65	3 785	2 615,68	268 684

segue Tav. 11 — CAP. 62

Quantità in quintali (salvo diversa indicazione) e valore in migliaia di lire

MERCI E PAESI	Importazioni		Esportazioni	
	Quantità	Valore	Quantità	Valore
Spagna	—	—	70,14	9 971
Svezia	—	—	45,15	6 398
Svizzera	0,95	270	26,19	4 227
Turchia	—	—	0,06	17
URSS	—	—	38,69	5 553
Aden	—	—	622,41	40 067
Arabia Saudita	—	—	232,28	25 357
Birmania	—	—	469,89	59 400
Cambogia, Laos e Vietnam	—	—	877,48	58 863
Ceylon	—	—	9,54	631
Cipro	—	—	141,28	16 468
Giappone	—	—	1 054,13	132 688
Giordania	—	—	25,05	3 569
Hong Kong	4,38	2 628	34,21	4 618
India	—	—	1,09	177
Irak	—	—	239,98	23 649
Iran	—	—	53,12	2 600
Israele	—	—	3,30	533
Kuwait	—	—	748,43	83 410
Libano	—	—	581,98	51 519
Malesia (Federazione)	—	—	109,26	8 798
Pakistan	—	—	23,09	3 320
RAU-Siria	—	—	20,12	6 375
Thailandia	—	—	270,27	14 487
Dip. portoghesi in Asia	—	—	12,51	3 389
Altri paesi d'Arabia	—	—	316,47	30 801
Altri paesi d'Asia	—	—	6,74	1 003
Algeria	—	—	979,86	97 425
Angola	—	—	3,46	507
Camerun britannico	—	—	17,74	1 144
Camerun francese	—	—	942,87	39 141
Chenia	—	—	4 061,46	154 920
Congo belga	—	—	1 186,48	73 190
Etiopia-Eritrea (Fed.)	—	—	345,82	15 555
Ghana (Costa d'Oro)	—	—	878,42	43 884
Guinea (Repubblica)	—	—	384,26	21 326
Liberia	—	—	75,05	6 932
Libia	—	—	526,35	27 113
Madagascar	—	—	1 519,64	79 025
Marocco	—	—	515,85	55 622
Mozambico	—	—	239,93	13 418
Nigeria	—	—	2 036,16	78 618
RAU-Egitto	—	—	16,13	1 880
Rhodesia e Nyassaland	—	—	65,37	4 483
Somalia francese	—	—	53,19	1 108
Somalia (Amm. ital.)	—	—	259,29	8 380
Sudan	—	—	158,57	8 867
Tanganica	—	—	354,40	14 123
Tunisia	—	—	99,66	12 757
Uganda	—	—	81,10	2 904
Unione del Sud Africa	—	—	392,26	35 274
Altre dip. brit. Africa occ.	—	—	417,71	21 547
Altre dip. brit. Africa or.	—	—	35,11	1 219
Altre dip. franc. Africa eq.	—	—	850,88	35 549
Dip. francesi Africa occ.	—	—	3 993,77	189 410
Dip. portogh. Africa occ.	—	—	79,87	3 652
Dip. spagn. Africa occ.	—	—	1,57	226
Canadà	—	—	1 238,95	105 251
Cile	—	—	144,30	17 106
Colombia	—	—	349,74	47 594
Costarica	—	—	12,48	1 962
Haiti	—	—	41,51	5 114
Honduras (Repubblica)	—	—	30,03	3 337
Nicaragua	—	—	40,94	2 281
Panama	—	—	270,34	29 747
Perù	—	—	9,17	994
Salvador	—	—	9,84	1 234
San Domingo	—	—	26,19	3 003
Stati Uniti	7,60	949	2 153,51	178 407
Surinam	—	—	11,57	1 438
Uruguay	—	—	9,02	482
Venezuela	—	—	52,95	9 516
Dip. brit. Am. merid.	—	—	1,55	236
Dip. brit. Am. sett. centr.	—	—	58,25	5 209
Dip. franc. Am. sett. centr.	—	—	1,86	186
Dip. oland. Am. centr.	—	—	184,82	23 035
Dip. USA Am. sett. centr.	—	—	1,21	158
Australia	—	—	394,80	55 731
Nuova Zelanda	—	—	3,14	366
Dip. australiane in Oceania	—	—	26,00	1 429
Dip. brit. in Oceania	—	—	17,60	1 043
Paese non accertato	—	—	59,97	4 879
Provv. navi aerei esteri	—	—	4,90	972

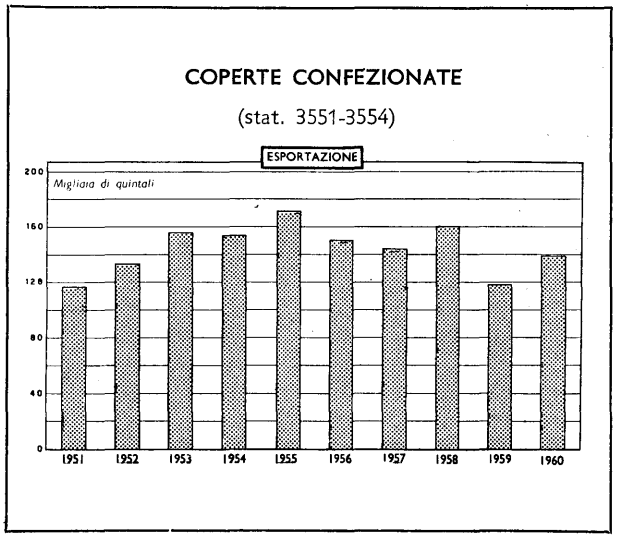

62.02

3555 BIANCHERIA DA LETTO, DA TAVOLA, DA TOLETTA, DA SERVIZIO O DA CUCINA ; TENDE, TENDINE ED ALTRI MANUFATTI PER L'ARREDAMENTO — oggetti pronti per l'uso

	Importazioni		Esportazioni	
	Quantità	Valore	Quantità	Valore
Totale	**15,63**	**13 999**	**257,25**	**45 816**
di cui riesp.	—	—	*0,71*	*222*
Belgio-Lussemburgo	—	—	0,03	12
Danimarca	0,20	64	0,41	62
Francia	4,06	1 465	64,14	11 032
Germania (Rep. fed.)	—	—	2,87	640
Jugoslavia	—	—	0,05	30
Norvegia	—	—	0,46	382
Paesi Bassi	—	—	0,06	56
Polonia	—	—	78,71	13 184
Regno Unito	0,16	186	—	—
Spagna	—	—	0,30	160
Svizzera	0,04	106	4,31	707
Hong Kong	10,62	12 015	—	—
Altri paesi d'Arabia	—	—	38,79	4 231
Algeria	—	—	14,86	2 291
Chenia	—	—	24,32	6 946
Libia	—	—	0,24	240
Marocco	0,55	163	—	—
Tunisia	—	—	0,01	24
Uganda	—	—	0,90	100
Unione del Sud Africa	—	—	0,26	65
Argentina	—	—	21,45	4 261
Stati Uniti	—	—	0,07	22
Nuova Zelanda	—	—	0,08	16
Provv. navi aerei esteri	—	—	4,70	1 211
Punti e depositi franchi	—	—	0,23	144

3556 — fatti anche parzialmente di tulle guipures, o con pizzi, ecc.

	Importazioni		Esportazioni	
	Quantità	Valore	Quantità	Valore
Totale	**1 989,68**	**1 009 307**	**454,69**	**309 866**
di cui riesp.	—	—	*254,87*	*125 405*
Austria	0,63	247	—	—
Belgio-Lussemburgo	0,49	1 765	39,56	6 108
Danimarca	0,11	257	1,63	1 569
Finlandia	—	—	0,03	134
Francia	73,74	22 483	65,96	36 886
Germania (Rep. fed.)	3,23	2 772	38,41	36 898
Germania (Rep. dem.)	2,67	2 192	—	—
Grecia	—	—	0,47	264
Irlanda	0,09	53	0,50	528

Quantità in quintali (salvo diversa indicazione) e valore in migliaia di lire

MERCI E PAESI	Importazioni		Esportazioni	
	Quantità	Valore	Quantità	Valore
Jugoslavia	1,50	458	—	—
Norvegia	—	—	0,26	358
Paesi Bassi	11,33	7 999	3,31	2 465
Portogallo	0,33	716	—	—
Regno Unito	4,96	3 595	9,62	12 890
Svezia	—	—	2,36	1 909
Svizzera	9,44	13 358	5,37	6 679
Turchia	—	—	0,26	147
Arabia Saudita	—	—	0,22	124
Cina continentale	25,05	13 005	—	—
Cipro	—	—	0,08	286
Giappone	11,64	3 526	—	—
Hong Kong	1 835,67	928 066	0,49	197
India	8,80	8 815	—	—
Iran	—	—	0,17	1 244
Libano	—	—	7,70	8 678
Algeria	—	—	0,21	394
Angola	—	—	0,48	937
Congo belga	—	—	0,04	162
Etiopia-Eritrea (Fed.)	—	—	2,74	834
Ghana (Costa d'Oro)	—	—	0,29	217
Libia	—	—	10,27	3 644
Marocco	—	—	2,38	759
Nigeria	—	—	5,18	2 163
Somalia (Amm. ital.)	—	—	0,02	6
Unione del Sud Africa	—	—	2,61	3 024
Canadà	—	—	7,54	5 424
Honduras (Repubblica)	—	—	0,04	66
Messico	—	—	0,04	1 243
Panama	—	—	0,31	311
Salvador	—	—	0,02	102
Stati Uniti	—	—	230,77	157 600
Venezuela	—	—	0,83	563
Dip. brit. Am. sett. centr.	—	—	9,90	12 263
Dip. oland. Am. centr.	—	—	0,42	343
Dip. USA Am. sett. centr.	—	—	0,25	442
Australia	—	—	1,42	1 023
Provv. navi aerei esteri	—	—	2,53	982

3557 — di seta o di cascami di seta ; di fili di metallo

Totale	**0,24**	**300**	**78,58**	**14 814**
di cui riesp.	—	—	*0,10*	*329*
Francia	—	—	35,14	4 071
Germania (Rep. fed.)	—	—	18,10	1 713
Malta	—	—	0,19	148
Regno Unito	—	—	0,09	681
Hong Kong	0,24	300	—	—
Chenia	—	—	5,25	4 195
Ecuador	—	—	0,31	534
Stati Uniti	—	—	0,12	576
Australia	—	—	19,38	2 896

3558 — di fibre tessili artificiali o sintetiche

Totale	**92,17**	**40 935**	**1 854,17**	**290 171**
di cui riesp.	—	—	*98,61*	*19 367*
Albania	—	—	31,48	2 365
Austria	—	—	22,41	1 614
Belgio-Lussemburgo	—	—	2,80	860
Danimarca	—	—	7,88	1 179
Francia	19,43	24 596	265,10	35 289
Germania (Rep. fed.)	55,08	10 722	82,14	12 088
Gibilterra	—	—	7,46	1 208
Grecia	—	—	15,43	1 934
Irlanda	—	—	2,39	462
Jugoslavia	—	—	68,53	11 383
Malta	—	—	22,14	5 180
Norvegia	—	—	0,11	54
Paesi Bassi	—	—	0,39	421
Regno Unito	—	—	175,97	31 849
Svezia	1,70	226	21,08	4 848
Svizzera	0,50	355	—	—
URSS	—	—	49,45	9 304
Aden	—	—	4,66	725
Afganistan	—	—	6,78	1 266
Cipro	—	—	37,70	5 737
Giappone	14,58	4 005	—	—
Giordania	—	—	0,76	171
Hong Kong	0,81	889	—	—
Irak	—	—	2,50	419
Iran	—	—	0,05	44
Kuwait	—	—	62,71	8 711
Pakistan	—	—	1,20	288
RAU-Siria	—	—	22,89	3 568
Altri paesi d'Arabia	—	—	45,69	6 930
Algeria	—	—	17,73	2 734
Congo belga	—	—	23,56	3 655
Etiopia-Eritrea (Fed.)	—	—	7,74	784
Ghana	—	—	13,36	971
Libia	—	—	29,95	4 252
Madagascar	—	—	10,14	1 730
Marocco	—	—	25,97	3 905
Nigeria	—	—	5,68	569
RAU-Egitto	—	—	3,29	503
Sudan	—	—	2,00	374
Tunisia	—	—	29,62	4 457
Uganda	—	—	0,55	120
Unione del Sud Africa	—	—	6,69	2 646
Dip. franc. Africa occ.	—	—	4,48	695
Canadà	—	—	23,48	3 407
Cile	—	—	1,86	358
Colombia	—	—	25,29	4 899
Costarica	—	—	0,28	58
Honduras (Repubblica)	—	—	4,31	637
Panama	—	—	230,60	33 074
San Domingo	—	—	5,67	828
Stati Uniti	0,07	142	230,37	44 158
Dip. brit. Am. sett. centr.	—	—	7,29	1 116
Dip. oland. Am. centr.	—	—	7,63	496
Australia	—	—	173,82	25 004
Nuova Zelanda	—	—	2,56	662
Provv. navi aerei esteri	—	—	0,55	182

3559 — di lana o di peli fini

Totale	**0,28**	**228**	**184,87**	**22 951**
Austria	—	—	6,63	635
Belgio-Lussemburgo	—	—	1,11	424
Danimarca	0,28	228	—	—
Germania (Rep. fed.)	—	—	5,90	936
Gibilterra	—	—	1,22	242
Paesi Bassi	—	—	15,79	6 741
Regno Unito	—	—	3,12	3 133
Svezia	—	—	0,12	130
Arabia Saudita	—	—	0,14	28
Cambogia, Laos e Vietnam	—	—	15,17	670
Hong Kong	—	—	98,38	3 824
Israele	—	—	1,71	320
Libia	—	—	0,03	9
Unione del Sud Africa	—	—	8,48	313
Altre dip. franc. Africa eq.	—	—	11,40	2 038
Canadà	—	—	10,00	960
Stati Uniti	—	—	4,56	2 415
Provv. navi aerei esteri	—	—	1,11	133

3560 — di lino o di ramiè

Totale	**249,04**	**102 681**	**106,51**	**55 874**
di cui riesp.	—	—	*10,41*	*4 106*
Austria	3,42	713	0,06	18
Belgio-Lussemburgo	1,44	624	1,31	813
Cecoslovacchia	55,81	10 799	—	—
Danimarca	—	—	0,52	149
Finlandia	—	—	0,07	109
Francia	3,61	978	6,10	3 585
Germania (Rep. fed.)	10,39	2 800	16,44	5 365
Germania (Rep. dem.)	0,59	361	—	—
Grecia	—	—	0,13	35
Irlanda	0,19	148	—	—
Jugoslavia	0,19	67	0,18	26
Paesi Bassi	0,65	197	1,17	312
Regno Unito	27,89	11 321	2,41	1 400
Svezia	2,98	1 467	0,67	780
Svizzera	6,01	2 488	1,78	1 368
Turchia	—	—	0,30	81
Cina continentale	5,70	1 373	—	—
Hong Kong	129,21	68 484	—	—

segue Tav. 11 — CAP. 62

Quantità in quintali (salvo diversa indicazione) e valore in migliaia di lire

MERCI E PAESI	Importazioni		Esportazioni	
	Quantità	Valore	Quantità	Valore
Libano	—	—	1,78	390
RAU-Siria	0,58	579	—	—
Etiopia-Eritrea (Fed.)	—	—	3,01	3 135
Ghana (Costa d'Oro)	—	—	0,14	274
Libia	—	—	9,62	1 778
Nigeria	—	—	0,22	147
Altre dip. brit. Africa occ.	—	—	1,31	137
Argentina	—	—	0,20	26
Canadà	—	—	0,99	1 110
Cile	—	—	0,76	204
Panama	—	—	0,29	222
San Domingo	—	—	0,71	691
Stati Uniti	—	—	52,66	30 129
Australia	0,38	282	3,32	3 523
Provv. navi aerei esteri	—	—	0,36	67
3561 — di cotone				
Totale	**569,20**	**164 540**	**5 342,60**	**846 570**
di cui imp. temp.	*1,37*	*733*	—	—
di cui riesp.	—	—	*1 817,43*	*324 964*
Austria	36,84	8 193	5,79	3 682
Belgio-Lussemburgo	11,61	2 921	42,36	10 669
Bulgaria	—	—	2,80	719
Danimarca	—	—	79,19	14 847
Finlandia	—	—	1,11	242
Francia	41,33	16 988	669,36	130 204
Germania (Rep. fed.)	181,20	39 031	140,06	25 933
Germania (Rep. dem.)	3,52	502	—	—
Gibilterra	—	—	3,02	509
Grecia	—	—	27,43	5 200
Irlanda	—	—	30,63	3 262
Jugoslavia	0,22	69	117,44	18 081
Malta	—	—	39,98	6 914
Norvegia	—	—	12,08	1 750
Paesi Bassi	1,40	279	49,78	10 816
Regno Unito	23,52	6 567	255,71	75 411
Spagna	21,74	4 138	0,45	187
Svezia	2,46	910	44,10	9 458
Svizzera	12,86	4 056	83,30	18 576
Aden	—	—	17,11	2 026
Arabia Saudita	—	—	2,06	555
Cina continentale	6,00	2 216	—	—
Cipro	—	—	30,54	3 443
Giappone	1,69	845	0,08	22
Giordania	—	—	3,36	550
Hong Kong	194,09	71 494	0,49	99
India	6,79	987	—	—
Irak	—	—	5,43	1 261
Iran	—	—	8,06	2 319
Israele	—	—	1,55	264
Kuwait	—	—	16,90	4 491
Libano	—	—	71,19	18 902
Malesia (Federazione)	—	—	7,14	1 206
RAU-Siria	—	—	10,33	1 734
Dip. portoghesi in Asia	—	—	0,42	137
Altri paesi d'Arabia	—	—	40,88	3 623
Algeria	—	—	30,32	4 980
Angola	—	—	0,08	36
Camerun francese	—	—	34,33	2 950
Chenia	—	—	12,08	1 333
Congo belga	—	—	45,28	4 337
Etiopia-Eritrea (Fed.)	—	—	176,66	20 991
Ghana (Costa d'Oro)	—	—	12,81	1 750
Liberia	—	—	3,03	637
Libia	—	—	268,93	48 962
Madagascar	—	—	40,98	3 991
Marocco	—	—	20,77	3 032
Nigeria	—	—	6,99	1 116
Rhodesia e Nyassaland	—	—	5,98	1 103
Somalia (Amm. ital.)	—	—	44,46	12 482
Sudan	—	—	49,85	7 087
Tunisia	—	—	17,92	2 993
Uganda	—	—	0,32	60
Unione del Sud Africa	—	—	58,37	21 271
Altre dip. brit. Africa occ.	—	—	48,54	4 796
Altre dip. franc. Africa eq.	—	—	37,70	3 461
Dip. franc. Africa occ.	—	—	162,09	16 559
Argentina	—	—	19,65	5 330
Canadà	—	—	414,25	44 505
Cile	—	—	15,91	1 873
Colombia	—	—	2,84	456
Costarica	—	—	4,40	380
Haiti	—	—	8,16	958
Honduras (Repubblica)	—	—	16,13	1 104
Panama	—	—	297,49	24 941
Paraguay	—	—	0,48	298
Perù	—	—	40,97	5 341
Salvador	—	—	23,12	2 500
San Domingo	—	—	3,48	419
Stati Uniti	23,80	5 291	1 172,71	144 288
Surinam	—	—	0,22	24
Venezuela	—	—	39,58	6 235
Dip. brit. Am. sett. centr.	—	—	18,40	1 755
Dip. oland. Am. centr.	—	—	42,01	4 111
Australia	0,13	53	214,94	37 900
Nuova Zelanda	—	—	33,36	7 178
Pesca	—	—	3,56	716
Provv. navi aerei esteri	—	—	73,19	15 214
Punti e depositi franchi	—	—	0,13	25
3562 — di altre materie tessili				
Totale	**395,33**	**18 891**	**289,37**	**79 872**
di cui riesp.	—	—	*4,01*	*718*
Austria	1,50	185	12,46	7 400
Belgio-Lussemburgo	—	—	1,32	1 205
Danimarca	—	—	0,81	1 022
Francia	0,40	73	11,27	3 849
Germania (Rep. fed.)	30,98	6 781	27,94	29 927
Gibilterra	—	—	1,84	298
Jugoslavia	—	—	0,55	40
Malta	—	—	0,98	157
Norvegia	—	—	0,29	90
Paesi Bassi	—	—	0,35	507
Portogallo	43,76	704	1,50	70
Regno Unito	0,59	698	1,32	220
Spagna	315,29	8 515	—	—
Svezia	—	—	0,04	44
Svizzera	—	—	7,87	7 901
Cipro	—	—	11,21	1 232
Hong Kong	2,03	1 845	—	—
Kuwait	—	—	4,08	412
Dip. portoghesi in Asia	—	—	0,75	156
Algeria	—	—	0,05	6
Etiopia-Eritrea (Fed.)	—	—	7,97	1 053
Libia	—	—	1,60	385
Madagascar	—	—	7,27	1 037
Somalia (Amm. ital.)	—	—	2,10	368
Sudan	—	—	50,13	3 229
Unione del Sud Africa	—	—	6,55	923
Canadà	—	—	43,80	4 647
Panama	—	—	21,25	1 613
Stati Uniti	0,78	90	2,08	2 109
Dip. oland. Am. centr.	—	—	1,51	247
Australia	—	—	51,43	8 174
Nuova Zelanda	—	—	7,16	613
Provv. navi aerei esteri	—	—	1,69	915
Punti e depositi franchi	—	—	0,20	23
3563 — misti: di materie tessili diverse, miste non in tessitura				
Totale	**2,49**	**1 886**	**2 493,50**	**305 548**
di cui riesp.	—	—	*257,23*	*33 477*
Belgio-Lussemburgo	—	—	5,91	1 169
Danimarca	—	—	5,22	1 027
Francia	—	—	79,45	10 499
Germania (Rep. fed.)	0,31	28	3,09	381
Gibilterra	—	—	6,97	971
Grecia	—	—	17,26	1 580
Irlanda	—	—	11,43	1 431
Islanda	—	—	6,07	745
Jugoslavia	—	—	48,17	7 019
Malta	—	—	4,59	320
Paesi Bassi	—	—	1,89	448
Regno Unito	—	—	1,03	244
Svezia	—	—	1,91	560
Svizzera	—	—	3,81	1 042
Aden	—	—	1,45	165
Arabia Saudita	—	—	2,91	370

Quantità in quintali (salvo diversa indicazione) e valore in migliaia di lire

MERCI E PAESI	Importazioni		Esportazioni	
	Quantità	Valore	Quantità	Valore
Cipro	—	—	8,91	3 142
Giordania	—	—	5,41	912
Hong Kong	2,18	1 858	7,67	1 577
Irak	—	—	14,65	2 481
Kuwait	—	—	76,75	13 109
Malesia (Federazione)	—	—	64,62	10 924
Pakistan	—	—	1,24	234
Thailandia	—	—	1,15	118
Dip. portoghesi in Asia	—	—	32,98	5 967
Altri paesi d'Arabia	—	—	4,63	709
Algeria	—	—	270,78	34 720
Angola	—	—	13,98	1 843
Camerun francese	—	—	12,61	1 250
Chenia	—	—	5,64	340
Congo belga	—	—	37,94	4 285
Etiopia-Eritrea (Fed.)	—	—	28,86	3 322
Ghana (Costa d'Oro)	—	—	15,64	1 554
Liberia	—	—	0,42	335
Libia	—	—	33,35	4 131
Madagascar	—	—	15,00	1 339
Marocco	—	—	12,32	679
Mozambico	—	—	1,07	189
Nigeria	—	—	73,84	9 146
Rhodesia e Nyassaland	—	—	12,88	1 120
Sudan	—	—	35,28	5 090
Tanganica	—	—	27,52	969
Tunisia	—	—	16,29	2 004
Uganda	—	—	1,25	265
Unione del Sud Africa	—	—	7,18	1 113
Altre dip. brit. Africa occ.	—	—	8,74	677
Altre dip. franc. Africa eq.	—	—	37,55	3 078
Dip. franc. Africa occ.	—	—	93,90	8 563
Dip. portoghesi Africa occ.	—	—	0,90	155
Canadà	—	—	101,80	12 198
Colombia	—	—	29,62	3 412
Costarica	—	—	7,31	972
Honduras (Repubblica)	—	—	15,94	1 557
Panama	—	—	226,09	29 578
Salvador	—	—	22,73	2 305
Stati Uniti	—	—	600,49	61 514
Venezuela	—	—	43,09	6 230
Dip. brit. Am. sett. centr.	—	—	60,22	6 614
Dip. oland. Am. centr.	—	—	56,77	6 940
Australia	—	—	123,58	15 666
Dip. franc. in Oceania	—	—	0,99	156
Dip. olandesi in Oceania	—	—	3,23	631
Provv. navi aerei esteri	—	—	19,53	4 464

3564 — idem: di materie tessili diverse, miste in tessitura

Totale	**0,80**	**289**	**7 221,19**	**733 182**
di cui riesp.	—	—	*139,22*	*17 689*
Austria	—	—	1,42	692
Belgio-Lussemburgo	—	—	5,19	1 681
Danimarca	—	—	3,42	950
Finlandia	—	—	2,11	473
Francia	0,67	159	140,86	18 104
Germania (Rep. fed.)	—	—	3 174,88	241 703
Gibilterra	—	—	10,66	1 324
Grecia	—	—	11,19	1 382
Irlanda	—	—	14,97	1 659
Malta	—	—	6,33	794
Norvegia	—	—	1,69	325
Paesi Bassi	—	—	3,27	866
Regno Unito	—	—	138,91	15 269
Svezia	—	—	1,26	270
Svizzera	0,13	130	5,64	2 528
Aden	—	—	20,63	2 400
Afganistan	—	—	2,72	558
Arabia Saudita	—	—	5,38	799
Birmania	—	—	5,02	861
Cipro	—	—	33,46	4 380
Giappone	—	—	1,76	203
Giordania	—	—	1,08	180
Hong Kong	—	—	2,40	425
India	—	—	1,05	173
Indonesia	—	—	8,14	1 423
Irak	—	—	35,14	5 266
Kuwait	—	—	122,36	17 172
Libano	—	—	6,06	1 028
Malesia (Federazione)	—	—	2,98	1 439
Pakistan	—	—	3,81	635
Dip. portoghesi in Asia	—	—	9,33	1 549
Altri paesi d'Arabia	—	—	25,14	3 913
Altri paesi d'Asia	—	—	0,21	42
Algeria	—	—	44,35	5 419
Camerun britannico	—	—	3,27	276
Camerun francese	—	—	13,57	1 178
Chenia	—	—	21,54	1 625
Congo belga	—	—	74,31	7 876
Etiopia-Eritrea (Fed.)	—	—	22,97	1 703
Ghana (Costa d'Oro)	—	—	243,17	14 082
Liberia	—	—	16,31	1 858
Libia	—	—	120,91	4 106
Madagascar	—	—	63,72	7 058
Marocco	—	—	20,61	2 189
Mozambico	—	—	1,30	140
Nigeria	—	—	23,45	2 535
RAU-Egitto	—	—	0,83	157
Rhodesia e Nyassaland	—	—	10,28	1 124
Somalia (Amm. ital.)	—	—	94,94	23 157
Sudan	—	—	157,33	21 300
Tanganica	—	—	0,76	78
Tunisia	—	—	114,33	15 672
Unione del Sud Africa	—	—	88,06	13 144
Altre dip. brit. Africa occ.	—	—	160,72	17 969
Altre dip. franc. Africa eq.	—	—	44,11	4 397
Dip. franc. Africa occ.	—	—	104,14	8 358
Dip. portogh. Africa occ.	—	—	0,60	86
Bolivia	—	—	3,39	666
Canadà	—	—	362,19	32 970
Cile	—	—	35,45	4 742
Colombia	—	—	33,76	5 246
Costarica	—	—	12,09	1 589
Haiti	—	—	10,86	1 274
Honduras (Repubblica)	—	—	20,89	2 566
Messico	—	—	21,97	3 169
Nicaragua	—	—	1,24	132
Panama	—	—	389,17	45 871
Salvador	—	—	19,95	2 495
San Domingo	—	—	1,14	112
Stati Uniti	—	—	559,34	81 626
Venezuela	—	—	58,58	10 494
Dip. brit. Am. merid.	—	—	2,86	315
Dip. brit. Am. sett. centr.	—	—	11,47	1 420
Dip. oland. Am. centr.	—	—	40,79	2 763
Dip. USA Am. sett. centr.	—	—	5,41	849
Australia	—	—	370,96	48 315
Nuova Zelanda	—	—	5,32	543
Provv. navi aerei esteri	—	—	0,31	72

62.03

3565 SACCHI E SACCHETTI DA IMBALLAGGIO: VUOTI — nuovi: di tessuto di juta

Totale	**150,64**	**4 696**	**1 041,47**	**32 701**
di cui imp. temp.	*49,20*	*1 542*	—	—
di cui riesp.	—	—	*753,65*	*24 430*
Austria	—	—	7,23	268
Francia	—	—	7,25	122
Germania (Rep. fed.)	57,87	1 630	—	—
Grecia	—	—	140,12	3 176
Malta	—	—	615,20	21 251
Paesi Bassi	3,65	232	0,63	20
Regno Unito	—	—	1,40	177
Spagna	—	—	2,93	54
Svizzera	5,40	209	3,76	583
Turchia	—	—	2,58	43
Arabia Saudita	—	—	100,00	2 057
Ceylon	—	—	5,26	104
Cina continentale	—	—	34,25	1 068
Filippine	—	—	0,15	10
India	—	—	1,88	40
Libano	—	—	1,78	45
Pakistan	—	—	0,70	40
RAU-Siria	—	—	0,90	20
Chenia	—	—	0,60	15
RAU-Egitto	—	—	93,81	1 914
Somalia (Amm. ital.)	—	—	1,30	25

segue Tav. 11 — CAP. 62

Quantità in quintali (salvo diversa indicazione) e valore in migliaia di lire

MERCI E PAESI	Importazioni		Esportazioni	
	Quantità	Valore	Quantità	Valore
Sudan	25,00	778	—	—
Canadà	—	—	1,80	43
Stati Uniti	58,72	1 847	12,79	1 446
Provv. navi aerei esteri	—	—	5,15	180
3566 — idem: altri				
Totale	**329,69**	**28 752**	**35,98**	**3 697**
di cui imp. o esp. temp.	*83,68*	*6 273*	*8,00*	*940*
Belgio-Lussemburgo	16,55	1 535	8,13	1 019
Francia	0,80	360	2,20	173
Germania (Rep. fed.)	0,73	170	—	—
Paesi Bassi	21,64	2 917	4,76	58
Regno Unito	1,47	291	0,15	113
Hong Kong	6,31	4 190	—	—
India	282,19	19 289	—	—
Congo belga	—	—	4,22	380
Etiopia-Eritrea (Fed.)	—	—	1,00	62
Libia	—	—	0,85	104
RAU-Egitto	—	—	2,59	218
Somalia francese	—	—	0,13	21
Somalia (Amm. ital.)	—	—	1,82	95
Tunisia	—	—	2,00	50
Dip. franc. Africa occ.	—	—	6,28	889
Australia	—	—	0,50	166
Provv. navi aerei esteri	—	—	1,35	349
3567 — usati				
Totale	**1 027,57**	**10 686**	**1 581,17**	**23 822**
di cui esp. temp.	—	—	*49,56*	*1 163*
di cui riesp.	—	—	*341,91*	*6 062*
Austria	26,55	115	16,80	480
Belgio-Lussemburgo	—	—	2,81	117
Cecoslovacchia	—	—	97,89	2 566
Francia	54,23	544	396,65	6 910
Germania (Rep. fed.)	—	—	374,45	4 024
Jugoslavia	—	—	5,99	84
Malta	130,00	525	—	—
Norvegia	—	—	13,73	101
Paesi Bassi	1,68	273	35,26	334
Portogallo	—	—	26,82	539
Regno Unito	—	—	171,81	2 160
Svizzera	—	—	166,28	2 029
Turchia	—	—	17,49	288
URSS	30,00	1 328	—	—
Cina continentale	78,80	947	—	—
Hong Kong	—	—	4,70	31
RAU-Siria	—	—	11,88	79
Algeria	1,21	15	—	—
Etiopia-Eritrea (Fed.)	—	—	25,70	205
Marocco	256,21	2 634	11,50	20
RAU-Egitto	—	—	27,00	180
Argentina	149,15	2 391	—	—
Brasile	6,74	89	—	—
Ecuador	1,00	16	—	—
Panama	—	—	10,67	1 117
Stati Uniti	—	—	10,90	175
Australia	262,10	1 329	—	—
Nuova Zelanda	29,90	480	—	—
Dip. brit. in Oceania	—	—	86,25	996
Provv. navi aerei esteri	—	—	16,50	232
Punti e depositi franchi	—	—	50,09	1 155
3568 SACCHI E SACCHETTI DA IMBALLAGGIO, PRESENTATI PIENI — di tessuto di juta				
Totale	—	—	—	—
3569 — di altri tessuti				
Totale	—	—	—	—

MERCI E PAESI	Importazioni		Esportazioni	
	Quantità	Valore	Quantità	Valore
62.04				
3570 COPERTONI, VELE PER IMBARCAZIONI, TENDE PER L'ESTERNO, TENDE E OGGETTI PER CAMPEGGIO — tende da campeggio, militari, da spiaggia e simili				
Totale	**396,83**	**48 037**	**591,17**	**86 044**
di cui esp. temp.	—	—	*0,65*	*70*
di cui riesp.	—	—	*13,78*	*3 467*
Austria	3,20	582	2,96	690
Belgio-Lussemburgo	76,86	10 183	2,09	806
Francia	218,19	34 811	6,99	1 112
Germania (Rep. fed.)	9,63	1 061	4,52	325
Jugoslavia	—	—	1,18	233
Regno Unito	—	—	31,88	1 026
Svizzera	0,87	128	11,38	2 919
Arabia Saudita	—	—	3,29	592
India	—	—	0,13	48
Iran	—	—	1,20	440
Libano	—	—	0,95	180
Etiopia-Eritrea (Fed.)	—	—	0,66	154
Libia	—	—	68,91	10 148
Marocco	—	—	129,65	18 570
RAU-Egitto	—	—	5,53	960
Somalia (Amm. ital.)	—	—	279,27	40 908
Sudan	—	—	28,76	4 518
Unione del Sud Africa	—	—	1,00	83
Argentina	—	—	0,08	20
Cile	—	—	0,50	21
Perù	—	—	0,10	41
Stati Uniti	88,08	1 272	4,95	1 414
Venezuela	—	—	2,25	580
Provv. navi aerei esteri	—	—	2,94	256
3571 — altri				
Totale	**1 481,18**	**196 653**	**603,79**	**71 078**
di cui imp. o esp. temp.	*12,00*	*960*	*2,30*	*180*
di cui reimp. o riesp.	*10,32*	*585*	*54,47*	*5 963*
Austria	421,88	56 231	4,67	414
Belgio-Lussemburgo	10,07	1 321	0,39	253
Danimarca	28,22	3 653	0,62	223
Finlandia	0,17	10	—	—
Francia	64,06	9 159	16,02	808
Germania (Rep. fed.)	788,16	106 690	97,39	7 014
Grecia	—	—	1,36	670
Jugoslavia	—	—	6,88	1 562
Malta	—	—	2,67	562
Paesi Bassi	0,39	435	—	—
Regno Unito	87,26	4 166	2,85	284
Svezia	42,51	6 150	0,07	120
Svizzera	0,70	128	60,13	3 109
Turchia	—	—	3,60	652
Arabia Saudita	—	—	0,11	51
India	—	—	0,44	16
Iran	—	—	0,91	263
Israele	—	—	13,55	1 920
Libano	—	—	1,60	1 075
Algeria	—	—	0,25	53
Etiopia-Eritrea (Fed.)	—	—	69,29	6 604
Liberia	—	—	1,62	120
Libia	—	—	14,76	1 892
Marocco	—	—	14,75	584
Nigeria	—	—	14,01	4 089
RAU-Egitto	—	—	0,18	71
Somalia (Amm. ital.)	—	—	109,24	14 960
Sudan	—	—	3,61	408
Tunisia	12,00	960	15,50	1 639
Argentina	—	—	6,50	900
Messico	—	—	0,85	1 621
Panama	—	—	0,07	164
Stati Uniti	25,76	7 750	18,10	2 438
Venezuela	—	—	3,03	738
Dip. brit. Am. sett. centr.	—	—	0,10	40
Provv. navi aerei esteri	—	—	118,43	15 716
Punti e depositi franchi	—	—	0,24	45

Quantità in quintali (salvo diversa indicazione) e valore in migliaia di lire

MERCI E PAESI	Importazioni		Esportazioni	
	Quantità	Valore	Quantità	Valore
62.05				
3572 ALTRI MANUFATTI CONFEZIONATI DI TESSUTI, COMPRESI I MODELLI DI VESTITI: OGGETTI PRONTI PER L'USO, ECC.				
Totale	—	—	**39,47**	**10 508**
di cui riesp.	—	—	*19,71*	*2 811*
Austria	—	—	0,01	11
Francia	—	—	1,86	4 000
Germania (Rep. fed.)	—	—	0,54	73
Malta	—	—	0,65	62
Norvegia	—	—	0,01	13
Regno Unito	—	—	0,01	5
Svizzera	—	—	0,64	335
Arabia Saudita	—	—	0,07	15
Altri paesi d'Arabia	—	—	13,93	1 991
Libia	—	—	0,25	472
Marocco	—	—	13,70	1 800
Nigeria	—	—	3,72	664
Somalia (Amm. ital.)	—	—	1,30	224
Unione del Sud Africa	—	—	1,03	178
Brasile	—	—	0,23	371
Provv. navi aerei esteri	—	—	1,38	283
Punti e depositi franchi	—	—	0,14	11
3573 ALTRI MANUFATTI CONFEZIONATI DI TESSUTI, ECC., DI ALTRA SPECIE — fatti anche parzialmente di tulli o guipures, ecc.				
Totale	**80,50**	**15 746**	**43,87**	**9 630**
di cui riesp.	—	—	*12,23*	*1 764*
Austria	0,07	143	—	—
Belgio-Lussemburgo	—	—	0,67	909
Francia	6,52	4 867	1,49	376
Germania (Rep. fed.)	0,05	29	—	—
Malta	—	—	0,14	84
Paesi Bassi	1,45	317	—	—
Regno Unito	0,27	31	0,33	141
Svizzera	0,10	354	0,33	61
Ungheria	0,10	148	—	—
Cipro	—	—	1,18	174
Giappone	22,80	4 686	—	—
Hong Kong	1,80	1 031	—	—
Irak	—	—	5,95	1 190
Libano	7,71	3 234	10,50	1 566
Malesia (Federazione)	—	—	3,75	624
RAU-Siria	—	—	0,28	10
Chenia	—	—	0,96	132
Nigeria	—	—	1,64	296
Unione del Sud Africa	16,60	278	3,26	431
Bolivia	—	—	1,00	75
Canadà	—	—	0,02	50
Stati Uniti	0,03	65	12,27	3 483
Nuova Zelanda	23,00	563	—	—
Provv. navi aerei esteri	—	—	0,10	28
3574 — modelli di vestiti				
Totale	**0,97**	**1 824**	**10,26**	**13 645**
Danimarca	—	—	0,21	299
Francia	0,20	607	0,11	165
Germania (Rep. fed.)	0,75	782	0,17	1 112
Paesi Bassi	—	—	0,01	45
Regno Unito	—	—	0,44	4 719
Svezia	—	—	0,01	160
Svizzera	—	—	0,17	950
Irak	—	—	6,64	1 046
Libano	—	—	0,97	336
Libia	—	—	0,02	174
Argentina	—	—	0,05	46
Cile	—	—	0,09	360
Stati Uniti	0,02	435	1,07	4 095
Provv. navi aerei ester	—	—	0,30	138
3575 — non nominati: di tessuti di seta o di cascami di seta; di fili di metallo, di filati metallici ecc.				
Totale	**0,99**	**668**	**28,11**	**7 588**
Belgio-Lussemburgo	—	—	0,14	99
Francia	—	—	0,01	24
Germania (Rep. fed.)	0,56	423	1,90	2 296
Jugoslavia	—	—	0,23	98
Malta	—	—	0,36	226
Paesi Bassi	0,13	76	—	—
Regno Unito	0,30	169	—	—
Svizzera	—	—	0,14	246
Giappone	—	—	0,90	166
Hong Kong	—	—	1,30	208
India	—	—	4,20	853
Pakistan	—	—	0,29	92
Thailandia	—	—	0,60	180
Dip. franc. Africa occ.	—	—	0,20	30
Argentina	—	—	0,60	46
Brasile	—	—	0,20	20
Cile	—	—	3,10	399
Ecuador	—	—	4,30	566
Honduras (Repubblica)	—	—	0,40	85
Panama	—	—	0,80	121
Paraguay	—	—	1,20	149
Perù	—	—	1,38	144
Stati Uniti	—	—	0,55	918
Venezuela	—	—	2,85	352
Australia	—	—	2,30	201
Provv. navi aerei esteri	—	—	0,16	69
3576 — idem: di tessuti di fibre tessili artificiali o sintetiche				
Totale	**76,88**	**40 715**	**151,76**	**28 755**
di cui riesp.	—	—	*8,42*	*1 445*
Austria	1,18	1 052	0,05	8
Belgio-Lussemburgo	1,97	2 119	—	—
Danimarca	—	—	0,13	168
Francia	1,76	1 248	0,26	148
Germania (Rep. fed.)	23,79	22 327	1,43	556
Gibilterra	—	—	27,75	3 918
Grecia	—	—	0,40	80
Jugoslavia	—	—	5,00	974
Malta	—	—	0,03	47
Regno Unito	0,32	461	57,67	7 746
Svezia	—	—	4,95	3 225
Svizzera	0,06	58	1,76	1 334
Afganistan	—	—	2,62	479
Arabia Saudita	—	—	17,88	3 969
Giappone	42,53	12 176	—	—
Hong Kong	0,70	73	—	—
Iran	—	—	0,15	394
Kuwait	—	—	5,93	1 208
Dip. portoghesi in Asia	—	—	0,41	75
Algeria	—	—	0,76	156
Chenia	—	—	1,11	139
Congo belga	—	—	3,91	597
Libia	—	—	9,04	1 096
Altre dip. brit. Africa occ.	—	—	1,60	298
Canadà	—	—	0,02	17
Costarica	—	—	0,17	294
Panama	—	—	7,56	880
Stati Uniti	4,57	1 201	1,06	909
Australia	—	—	0,02	15
Provv. navi aerei esteri	—	—	0,09	25
3577 — idem: di altre materie tessili				
Totale	**591,94**	**81 302**	**451,12**	**93 003**
di cui reimp. o riesp.	*1,16*	*47*	*151,24*	*24 105*
Austria	46,79	7 181	7,44	3 551
Belgio-Lussemburgo	42,51	4 330	4,17	1 468
Danimarca	—	—	5,76	983
Finlandia	—	—	5,56	4 115
Francia	50,96	4 693	6,81	2 278
Germania (Rep. fed.)	238,47	36 408	19,71	1 949
Germania (Rep. dem.)	0,59	23	—	—
Grecia	—	—	18,70	3 889
Irlanda	—	—	1,25	394

segue Tav. 11 — CAP. 62

Quantità in quintali (salvo diversa indicazione) e valore in migliaia di lire

MERCI E PAESI	Importazioni		Esportazioni	
	Quantità	Valore	Quantità	Valore
Jugoslavia	0,04	21	0,20	59
Malta	—	—	7,71	1 749
Norvegia	—	—	0,70	285
Paesi Bassi	28,94	2 007	2,35	806
Polonia	—	—	0,15	26
Portogallo	—	—	5,20	1 252
Regno Unito	78,34	18 434	33,37	6 205
Spagna	—	—	0,05	290
Svezia	—	—	2,54	1 006
Svizzera	100,60	7 047	26,29	7 189
Turchia	—	—	0,01	12
Aden	—	—	0,84	361
Arabia Saudita	—	—	0,07	77
Cipro	—	—	2,17	405
Giappone	—	—	0,05	57
Giordania	—	—	0,22	164
Hong Kong	—	—	1,11	646
India	0,32	54	—	—
Irak	—	—	37,86	4 942
Israele	—	—	0,22	41
Libano	—	—	75,23	11 623
Malesia (Federazione)	—	—	0,12	20
Pakistan	—	—	0,08	18
RAU-Siria	—	—	3,23	1 165
Thailandia	—	—	5,14	836
Altri paesi d'Arabia	—	—	3,03	582
Chenia	—	—	0,42	170
Congo belga	—	—	4,41	751
Etiopia-Eritrea (Fed.)	—	—	1,32	1 246
Ghana (Costa d'Oro)	—	—	1,00	237
Libia	0,18	15	11,86	2 426
Marocco	—	—	0,02	7
RAU-Egitto	—	—	23,98	3 569
Rhodesia e Nyassaland	—	—	0,49	72
Somalia (Amm. ital.)	—	—	4,08	1 325
Sudan	—	—	1,10	910
Tunisia	—	—	0,75	107
Uganda	—	—	2,83	420
Unione del Sud Africa	—	—	14,56	2 381
Canadà	—	—	12,07	1 737
Ecuador	—	—	0,25	55
Perù	—	—	0,04	66
Stati Uniti	4,20	1 089	9,12	2 630
Surinan	—	—	2,64	166
Venezuela	—	—	0,70	784
Paese non accertato	—	—	1,45	335
Provv. navi aerei esteri	—	—	80,53	15 054
Punti e depositi franchi	—	—	0,16	112

3578 — misti: di materie tessili diverse, miste non in tessitura

Totale	**7,83**	**1 847**	**140,42**	**18 778**
di cui riesp.	—	—	*11,85*	*1 625*
Austria	1,17	256	—	—
Belgio-Lussemburgo	—	—	0,24	30
Francia	1,60	633	—	—
Germania (Rep. fed.)	4,01	833	0,73	355
Jugoslavia	—	—	0,31	118
Malta	—	—	0,11	50
Paesi Bassi	1,05	125	—	—
Regno Unito	—	—	0,15	115
Svizzera	—	—	0,07	112
Aden	—	—	0,20	279
Birmania	—	—	1,62	259
Ceylon	—	—	1,00	386
Indonesia	—	—	18,93	2 513
Libano	—	—	3,13	634
Dip. portoghesi in Asia	—	—	0,18	49
Ghana (Costa d'Oro)	—	—	4,25	578
Libia	—	—	5,24	388
Marocco	—	—	0,09	214
Nigeria	—	—	7,73	1 154
Sudan	—	—	1,71	200
Unione del Sud Africa	—	—	1,19	248
Panama	—	—	23,26	3 008
Stati Uniti	—	—	63,73	6 648
Dip. oland. Am. centr.	—	—	3,60	488
Provv. navi aerei esteri	—	—	2,95	952

MERCI E PAESI	Importazioni		Esportazioni	
	Quantità	Valore	Quantità	Valore

3579 — idem: di materie tessili diverse, miste in tessitura

Totale	**9,16**	**670**	**12 736,39**	**1 689 238**
di cui riesp.	—	—	*9 397,05*	*1 228 054*
Austria	—	—	360,10	46 771
Belgio-Lussemburgo	—	—	33,26	3 408
Cecoslovacchia	—	—	0,30	156
Francia	—	—	1,34	505
Germania (Rep. fed.)	3,96	160	140,81	17 999
Gibilterra	—	—	512,04	66 116
Grecia	—	—	4,42	545
Irlanda	—	—	6,52	722
Malta	—	—	2,58	374
Norvegia	—	—	0,11	10
Paesi Bassi	5,20	510	13,16	2 461
Regno Unito	—	—	108,62	15 673
Spagna	—	—	37,59	4 412
Svezia	—	—	54,65	7 156
Svizzera	—	—	1,00	243
URSS	—	—	1 864,72	225 625
Aden	—	—	145,96	21 624
Afganistan	—	—	90,58	16 362
Arabia Saudita	—	—	351,30	45 660
Birmania	—	—	506,25	69 770
Ceylon	—	—	2,63	389
Cipro	—	—	37,99	5 351
Giappone	—	—	3 975,31	498 793
Giordania	—	—	64,61	8 760
Hong Kong	—	—	61,52	6 869
India	—	—	51,24	6 783
Indonesia	—	—	3,35	93
Irak	—	—	358,51	54 248
Iran	—	—	14,88	1 990
Israele	—	—	40,93	5 326
Kuwait	—	—	565,43	85 076
Libano	—	—	124,66	18 019
Malesia (Federazione)	—	—	805,01	114 009
Pakistan	—	—	115,62	17 788
Thailandia	—	—	72,59	11 050
Dip. portoghesi in Asia	—	—	9,92	1 629
Altri paesi d'Arabia	—	—	235,12	34 049
Altri paesi d'Asia	—	—	3,84	573
Africa del Sud-Ovest	—	—	4,38	366
Angola	—	—	11,05	995
Camerun francese	—	—	3,03	534
Chenia	—	—	11,57	1 826
Congo belga	—	—	14,93	2 368
Etiopia-Eritrea (Fed.)	—	—	79,36	10 683
Ghana (Costa d'Oro)	—	—	74,40	10 752
Liberia	—	—	14,08	1 652
Libia	—	—	140,60	20 355
Madagascar	—	—	3,42	684
Marocco	—	—	136,54	17 797
Mozambico	—	—	0,71	100
Nigeria	—	—	413,83	55 972
Rhodesia e Nyassaland	—	—	5,34	785
Somalia (Amm. ital.)	—	—	0,71	129
Sudan	—	—	27,20	3 995
Tunisia	—	—	4,19	870
Uganda	—	—	0,80	35
Unione del Sud Africa	—	—	103,08	14 301
Altre dip. brit. Africa occ.	—	—	53,82	7 469
Altre dip. franc. Africa eq.	—	—	0,40	90
Dip. franc. Africa occ.	—	—	28,89	5 348
Dip. spagn. Africa occ.	—	—	9,85	694
Canadà	—	—	152,53	21 178
Cile	—	—	186,32	24 752
Colombia	—	—	6,74	1 157
Haiti	—	—	20,37	2 912
Panama	—	—	139,82	18 511
Salvador	—	—	8,81	2 290
Stati Uniti	—	—	126,15	17 277
Venezuela	—	—	8,24	1 272
Dip. brit. Am. merid.	—	—	0,53	91
Dip. brit. Am. sett. centr.	—	—	13,45	1 603
Dip. oland. Am. centr.	—	—	18,42	2 729
Dip. USA Am. sett. centr.	—	—	3,92	492
Australia	—	—	129,16	20 267
Provv. navi aerei esteri	—	—	1,18	400
Punti e depositi franchi	—	—	0,16	120

Quantità in quintali (salvo diversa indicazione) e valore in migliaia di lire

MERCI E PAESI	Importazioni		Esportazioni	
	Quantità	Valore	Quantità	Valore

CAPITOLO 63

Oggetti da rigattiere, cenci e stracci

63.01

3580 OGGETTI ED ACCESSORI DI ABBIGLIAMENTO, COPERTE, BIANCHERIA DA CASA E MANUFATTI PER L'ARREDAMENTO, USATI — utilizzabili soltanto dopo riparazione o pulitura

Totale	**731,10**	**13 539**	**124,08**	**6 182**
Austria	—	—	0,78	20
Belgio-Lussemburgo	0,25	22	—	—
Francia	32,09	7 746	9,88	465
Germania (Rep. fed.)	47,07	631	0,80	182
Germania (Rep. dem.)	0,50	20	—	—
Jugoslavia	—	—	3,47	322
Norvegia	—	—	0,40	40
Paesi Bassi	10,00	100	—	—
Regno Unito	193,23	1 297	1,49	150
Romania	—	—	0,01	6
Spagna	—	—	0,22	10
Svizzera	1,46	66	—	—
Turchia	—	—	0,43	20
Aden	0,89	50	—	—
Giappone	7,10	20	10,40	744
Ghana (Costa d'Oro)	—	—	0,70	40
Somalia (Amm. ital.)	—	—	1,22	378
Sudan	—	—	1,90	87
Argentina	—	—	0,07	30
Brasile	—	—	1,25	130
Canadà	0,25	17	20,70	1 549
Cile	—	—	0,06	10
Paraguay	—	—	0,60	50
Stati Uniti	438,15	3 554	2,37	425
Venezuela	0,11	16	1,25	145
Provv. navi aerei esteri	—	—	65,33	1 354
Punti e depositi franchi	—	—	0,75	25

3581 — utilizzabili nello stato in cui si presentano

Totale	**334,73**	**3 326**	**447,64**	**39 532**
Austria	—	—	0,79	100
Belgio-Lussemburgo	—	—	1,81	252
Cecoslovacchia	—	—	0,35	35
Danimarca	—	—	0,13	15
Finlandia	—	—	0,02	8
Francia	—	—	36,71	5 497
Germania (Rep. fed.)	—	—	11,85	1 449
Germania (Rep. dem.)	—	—	0,10	15
Grecia	—	—	1,16	111
Irlanda	—	—	0,07	15
Islanda	—	—	0,72	30
Jugoslavia	—	—	3,74	235
Malta	—	—	0,02	15
Norvegia	—	—	1,23	122
Paesi Bassi	—	—	0,15	15
Regno Unito	—	—	20,75	4 164
Spagna	—	—	1,31	173
Svezia	—	—	0,12	40
Svizzera	0,04	52	5,56	818
Turchia	—	—	1,09	72
Ungheria	—	—	0,15	10
Aden	—	—	2,06	85
Arabia Saudita	—	—	1,97	767
Ceylon	—	—	9,95	140
Filippine	—	—	0,17	34
Formosa	—	—	2,30	135
Giappone	—	—	0,53	85
Giordania	—	—	0,40	30
Hong Kong	—	—	12,43	160
India	—	—	1,62	165
Irak	—	—	0,14	20
Iran	—	—	8,96	1 072
Israele	—	—	6,36	563
Libano	—	—	0,46	107
RAU-Siria	—	—	0,06	20
Thailandia	—	—	2,20	120
Altri paesi d'Asia	—	—	23,50	290
Algeria	—	—	0,95	45
Chenia	—	—	0,60	48
Congo belga	—	—	5,75	382
Etiopia-Eritrea (Fed.)	—	—	3,74	225
Ghana (Costa d'Oro)	—	—	0,29	45
Libia	—	—	0,45	32
Madagascar	—	—	0,65	50
Marocco	0,56	35	8,57	782
Mozambico	—	—	6,45	290
RAU-Egitto	—	—	0,89	85
Rhodesia e Nyassaland	—	—	0,50	40
Somalia (Amm. ital.)	—	—	3,68	252
Sudan	—	—	0,08	10
Tunisia	—	—	1,56	70
Uganda	—	—	0,73	8
Unione del Sud Africa	—	—	4,00	408
Altre dip. franc. Africa eq.	—	—	0,41	47
Argentina	—	—	10,28	1 008
Brasile	—	—	6,54	531
Canadà	—	—	97,84	7 562
Cile	—	—	0,86	152
Colombia	—	—	0,90	100
Guatemala	—	—	0,88	120
Messico	—	—	1,93	196
Nicaragua	—	—	0,40	62
Panama	—	—	0,60	50
Perù	—	—	1,42	170
Portorico	—	—	0,11	10
Stati Uniti	334,13	3 239	93,29	6 670
Uruguay	—	—	0,50	80
Venezuela	—	—	10,44	1 021
Dip. franc. Am. sett. centr.	—	—	0,26	30
Dip. oland. Am. centr.	—	—	1,04	294
Australia	—	—	19,71	1 616
Paese non accertato	—	—	0,04	10
Provv. navi aerei esteri	—	—	0,21	38
Punti e depositi franchi	—	—	0,15	9

3582 CALZATURE USATE — di cuoio naturale, artificiale o ricostituito: atte soltanto per trarne pezzi o strisce di cuoio

Totale	**3 728,13**	**23 114**	—	—
Germania (Rep. fed.)	553,54	6 310	—	—
Paesi Bassi	185,24	928	—	—
Regno Unito	2 773,65	14 800	—	—
Stati Uniti	215,70	1 076	—	—

3583 — idem: utilizzabili nello stato in cui si presentano

Totale	**2 854,10**	**30 326**	**77,28**	**3 667**
Belgio-Lussemburgo	32,10	1 121	—	—
Danimarca	12,30	134	—	—
Francia	228,30	2 035	—	—
Germania (Rep. fed.)	487,79	6 685	—	—
Malta	26,41	450	—	—
Regno Unito	144,35	3 393	—	—
Svezia	91,55	736	—	—
Chenia	—	—	57,94	2 561
Etiopia-Eritrea (Fed.)	—	—	18,75	1 079
Argentina	102,80	1 038	—	—
Stati Uniti	1 668,50	13 997	—	—
Australia	60,00	737	—	—
Provv. navi aerei esteri	—	—	0,59	27

3584 — di altre materie: utilizzabili nello stato in cui si presentano

Totale	**99,30**	**1 645**	**33,88**	**1 836**
Francia	—	—	1,13	127
Germania (Rep. fed.)	30,00	1 077	—	—
Israele	—	—	3,47	300
Ghana (Costa d'Oro)	—	—	20,18	920
Panama	—	—	0,70	60
Stati Uniti	69,30	568	8,40	429

segue Tav. 11 — CAP. 63

Quantità in quintali (salvo diversa indicazione) e valore in migliaia di lire

MERCI E PAESI	Importazioni		Esportazioni	
	Quantità	Valore	Quantità	Valore
3585 — idem: non utilizzabili nello stato in cui si presentano, di materie tessili				
Totale	**180,66**	**4 276**	**19,05**	**729**
Belgio-Lussemburgo	—	—	2,22	200
Francia	—	—	1,70	40
Germania (Rep. fed.)	72,36	3 255	0,02	18
Regno Unito	95,50	922	—	—
Nigeria	—	—	1,50	113
Cile	—	—	0,06	8
Stati Uniti	12,80	99	—	—
Provv. navi aerei esteri	—	—	13,55	350
3586 — idem: non utilizzabili nello stato in cui si presentano, altre				
Tozale	**200,00**	**2 197**	**0,97**	**273**
Jugoslavia	—	—	0,08	20
Regno Unito	200,00	2 197	—	—
Ungheria	—	—	0,30	50
Stati Uniti	—	—	0,22	160
Provv. navi aerei esteri	—	—	0,37	43
3587 CAPPELLI, COPRICAPI ED ALTRE ACCONCIATURE, USATI — utilizzabili soltanto dopo riparazione o pulitura				
Totale	**100,00**	**797**	—	—
Svizzera	100,00	797	—	—
3588 — utilizzabili nello stato in cui si presentano				
Totale	**88,92**	**1 536**	**42,98**	**6 686**
di cui riesp.	—	—	*8,45*	*1 042*
Francia	—	—	2,54	331
Germania (Rep. fed.)	—	—	9,10	1 893
Paesi Bassi	88,92	1 536	—	—
Regno Unito	—	—	5,03	914
Aden	—	—	0,15	31
Giappone	—	—	8,45	1 042
Israele	—	—	1,20	48
Altri paesi d'Asia	—	—	7,35	1 086
Libia	—	—	0,80	36
Stati Uniti	—	—	8,36	1 305
63.02				
3589 STRACCI, SPAGO, CORDE E FUNI, SOTTO FORMA DI AVANZI O DI OGGETTI FUORI USO — di materie tessili di origine animale				
Totale	**447 551,74**	**5 266 368**	**6 848,55**	**246 309**
di cui imp. temp.	*12 798,37*	*290 110*	—	—
di cui riesp.	—	—	*0,83*	*102*
Austria	4 681,51	50 376	389,12	11 110
Belgio-Lussemburgo	22 468,51	276 904	40,00	161
Danimarca	4 100,56	44 388	—	—
Francia	51 410,62	564 869	933,08	18 631
Germania (Rep. fed.)	50 959,76	581 442	189,07	1 286
Germania (Rep. dem.)	—	—	53,95	3 781
Grecia	103,02	1 170	—	—
Irlanda	926,10	6 883	—	—
Jugoslavia	—	—	512,47	12 544
Norvegia	2 073,85	19 909	—	—
Paesi Bassi	51 592,48	560 539	1 421,97	84 944
Regno Unito	34 316,88	419 107	245,42	13 962
Romania	180,50	1 082	—	—
Spagna	2 529,10	29 062	757,56	19 955
Svezia	10 304,54	118 603	—	—
Svizzera	9 421,12	87 038	1 382,58	54 338
Turchia	202,70	4 633	—	—
URSS	219,56	1 730	—	—
Giappone	8 020,80	79 010	—	—
India	—	—	318,00	9 438
Iran	—	—	27,49	294
Libano	148,50	1 089	—	—
Algeria	101,30	630	—	—
Libia	196,00	3 662	—	—
Marocco	—	—	0,83	102
Tunisia	230,45	2 438	—	—
Unione del Sud Africa	178,44	5 296	24,60	836
Argentina	4 235,90	69 595	0,12	9
Brasile	114,60	1 564	—	—
Canadà	8 632,97	93 154	30,45	1 781
Stati Uniti	156 051,88	1 835 980	326,31	8 248
Uruguay	206,70	3 297	—	—
Australia	22 402,64	366 789	—	—
Nuova Zelanda	1 540,75	36 129	—	—
Provv. navi aerei esteri	—	—	195,53	4 889
3590 — di materie tessili di origine vegetale				
Totale	**347 542,77**	**3 678 731**	**40 102,63**	**318 043**
di cui imp. temp.	*414,93*	*3 110*	—	—
Austria	4 551,87	30 714	1 792,49	17 409
Belgio-Lussemburgo	2 621,58	27 853	—	—
Cecoslovacchia	688,42	3 886	—	—
Danimarca	1 371,94	11 713	—	—
Finlandia	64,20	1 015	—	—
Francia	20 760,61	231 088	10 926,45	87 428
Germania (Rep. fed.)	17 928,21	184 027	10 616,88	36 009
Grecia	584,92	8 084	—	—
Irlanda	86,40	1 142	—	—
Jugoslavia	—	—	11,70	283
Norvegia	893,53	10 196	—	—
Paesi Bassi	6 685,03	76 943	426,36	9 638
Portogallo	—	—	1 272,33	16 694
Regno Unito	13 004,51	133 788	728,02	21 591
Romania	3 599,00	20 401	—	—
Spagna	—	—	207,96	1 165
Svezia	4 677,30	53 789	43,91	904
Svizzera	13 654,10	109 271	2 017,95	28 411
Turchia	723,00	219	8,00	128
Ungheria	1 766,06	16 406	—	—
URSS	49,28	422	—	—
Giappone	558,94	9 656	—	—
Giordania	—	—	4,90	82
Hong Kong	2 557,21	28 929	—	—
India	2 365,94	30 321	—	—
Kuwait	—	—	2,50	38
Libano	455,14	6 001	—	—
Pakistan	1 634,19	20 245	—	—
Thailandia	52,45	688	—	—
Etiopia-Eritrea (Fed.)	—	—	10,56	258
Liberia	17,00	111	—	—
Libia	—	—	705,10	13 353
RAU-Egitto	6 842,11	75 684	—	—
Somalia (Amm. ital.)	—	—	12,00	201
Tunisia	43,15	627	—	—
Unione del Sud Africa	60,80	740	—	—
Altre dip. brit. Africa occ.	—	—	4,17	104
Argentina	3 864,65	57 467	—	—
Brasile	444,16	5 822	—	—
Canadà	8 386,92	109 836	—	—
Stati Uniti	223 258,45	2 368 143	11 062,35	77 654
Australia	2 653,12	38 757	—	—
Nuova Zelanda	155,25	2 312	—	—
Provv. navi aerei esteri	—	—	225,98	6 371
Punti e depositi franchi	483,33	2 435	23,02	322
3591 — di fibre tessili artificiali				
Totale	**60 047,93**	**527 602**	**658,71**	**8 727**
Austria	183,09	1 220	330,93	2 762
Belgio-Lussemburgo	479,10	3 189	—	—
Danimarca	250,11	1 438	—	—
Francia	2 527,19	17 709	—	—
Germania (Rep. fed.)	5 021,20	44 643	157,86	2 332
Irlanda	30,20	577	78,90	1 186
Malta	15,75	3 150	—	—
Norvegia	56,05	419	—	—
Paesi Bassi	3 266,81	28 658	—	—
Regno Unito	4 962,77	48 587	—	—
Svezia	1 868,90	17 350	—	—
Svizzera	383,14	3 665	—	—
Giappone	461,50	3 293	—	—

segue Tav. 11 — CAP. 63, 64

Quantità in quintali (salvo diversa indicazione) e valore in migliaia di lire

MERCI E PAESI	Importazioni		Esportazioni	
	Quantità	Valore	Quantità	Valore
Hong Kong	45,44	463	—	—
Algeria	—	—	2,00	20
Chenia	135,00	1 664	—	—
Tunisia	—	—	2,93	73
Unione del Sud Africa	30,00	389	—	—
Canadà	1 465,32	13 235	—	—
Stati Uniti	38 721,27	333 111	36,93	1 035
Australia	145,09	4 842	—	—
Provv. navi aerei esteri	—	—	49,16	1 319
Dip. australiane in Oceania	106,00	1 269	—	—
Paese non accertato	—	—	0,50	16
Provv. navi aerei esteri	—	—	370,90	11 258
Punti e depositi franchi	—	—	16,56	253

3592 — di fibre tessili sintetiche

Totale	**54 879,47**	**1 342 787**	**199,85**	**3 731**
Austria	293,24	3 796	—	—
Belgio-Lussemburgo	118,02	2 459	—	—
Danimarca	327,63	9 475	—	—
Francia	1 298,20	26 072	121,10	1 230
Germania (Rep. fed.)	5 250,81	113 312	31,83	1 117
Paesi Bassi	1 386,61	19 770	—	—
Portogallo	207,96	2 939	—	—
Regno Unito	6 492,14	171 061	27,51	594
Spagna	28,50	229	5,51	192
Svezia	687,22	14 705	—	—
Svizzera	182,36	3 184	1,23	35
Giappone	—	—	6,49	390
Hong Kong	16,29	204	—	—
Unione del Sud Africa	89,00	3 192	—	—
Brasile	50,00	543	—	—
Canadà	1 563,88	59 014	—	—
Stati Uniti	34 291,16	822 382	—	—
Australia	2 484,63	86 059	—	—
Nuova Zelanda	111,82	4 391	—	—
Provv. navi aerei esteri	—	—	6,18	173

3593 — misti

Totale	**527 760,90**	**5 815 410**	**4 654,92**	**53 482**
di cui imp. temp.	*6 104,53*	*206 549*	—	—
Austria	5 908,42	62 690	79,12	2 783
Belgio-Lussemburgo	14 893,26	173 196	—	—
Danimarca	5 790,19	86 682	—	—
Francia	32 902,70	327 422	1 891,08	18 811
Germania (Rep. fed.)	94 676,29	1 023 715	1 118,76	3 336
Grecia	293,52	5 526	—	—
Irlanda	542,80	4 130	12,00	383
Jugoslavia	148,50	1 058	2,76	75
Malta	174,36	1 010	7,60	110
Norvegia	1 411,24	14 709	3,00	100
Paesi Bassi	19 820,56	236 564	—	—
Polonia	100,00	472	—	—
Portogallo	99,00	602	—	—
Regno Unito	34 266,02	393 497	64,18	1 494
Romania	226,50	1 298	—	—
Spagna	932,68	15 726	—	—
Svezia	12 188,86	149 557	—	—
Svizzera	14 435,86	129 796	565,17	6 846
Turchia	527,20	12 174	25,40	381
Giappone	3 933,70	42 167	—	—
Iran	—	—	2,00	20
Libano	285,90	2 016	—	—
Pakistan	47,50	428	—	—
Algeria	45,00	239	—	—
Etiopia-Eritrea (Fed.)	—	—	9,80	169
Liberia	—	—	4,09	102
Libia	113,50	2 375	65,60	1 080
Sudan	—	—	1,63	98
Tunisia	280,50	2 518	—	—
Unione del Sud Africa	138,59	2 380	254,49	2 388
Argentina	2 374,16	26 498	—	—
Brasile	50,50	850	—	—
Canadà	5 278,90	76 572	—	—
Panama	—	—	2,50	71
San Domingo	2,50	16	—	—
Stati Uniti	263 663,69	2 789 600	157,78	3 708
Uruguay	2,84	59	—	—
Dip. brit. Am. sett. centr.	78,50	842	—	—
Australia	9 440,36	169 834	—	—
Nuova Zelanda	2 580,80	57 923	—	—

STRACCI

(stat. 3589-3593)

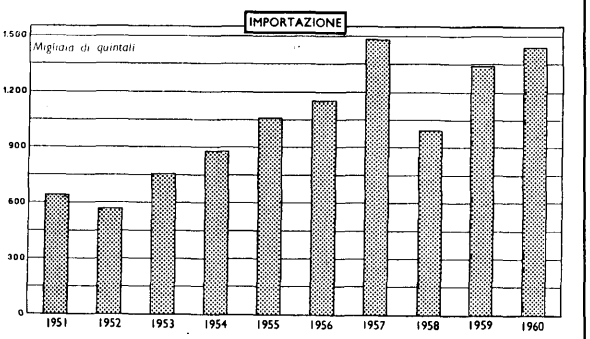

CAPITOLO 64

Calzature, ghette ed oggetti simili - Loro parti

64.01

3594 CALZATURE CON SUOLE ESTERNE E TOMAIA DI GOMMA O DI MATERIA PLASTICA ARTIFICIALE — di lunghezza, misurata dalla punta all'orlo interno del tallone, inferiore o uguale a 7 cm

Totale	—	—	**0,16**	**249**
paia			*320*	
Stati Uniti	—	—	0,16	249
paia			*320*	

3595 — calzature speciali da sport

Totale	**70,88**	**5 387**	**102,94**	**24 640**
paia	*9 669*		*8 095*	
di cui riesp.	—	—	*35,55*	*9 242*
paia			*1 228*	
Austria	0,08	88	1,10	243
paia	*11*		*90*	
Francia	8,62	1 135	3,04	982
paia	*910*		*519*	
Germania (Rep. fed.)	0,27	125	15,35	5 121
paia	*26*		*587*	
Jugoslavia	—	—	29,07	3 444
paia			*3 296*	
Malta	—	—	0,30	87
paia			*46*	
Norvegia	—	—	1,03	534
paia			*180*	
Regno Unito	5,23	742	5,23	1 448
paia	*1 286*		*299*	

segue Tav. 11 — CAP. 64

Quantità in quintali (salvo diversa indicazione) e valore in migliaia di lire

MERCI E PAESI	Importazioni		Esportazioni	
	Quantità	Valore	Quantità	Valore
Svizzera	—	—	1,73	657
paia			*119*	
Ungheria	—	—	0,04	17
paia			*4*	
Giappone	—	—	10,05	2 767
paia			*1 650*	
Hong Kong	56,68	3 297	—	—
paia	*7 436*			
Somalia francese	—	—	0,08	8
paia			*15*	
Stati Uniti	—	—	35,55	9 242
paia			*1 228*	
Venezuela	—	—	0,37	90
paia			*62*	

3596 CALZATURE CON SUOLE ESTERNE, ECC., NON NOMINATE, CON SUOLE DI GOMMA — soprascarpe e mezze soprascarpe: di altezza che non sorpassa la caviglia o senza gambaletto

Totale	**7,46**	**988**	**67,47**	**18 674**
paia	*2 422*		*14 875*	
di cui riesp.	—	—	*3,73*	*4 152*
paia			*818*	
Belgio-Lussemburgo	—	—	4,46	3 047
paia			*1 232*	
Finlandia	—	—	1,95	391
paia			*175*	
Francia	—	—	7,48	2 483
paia			*1 286*	
Germania (Rep. fed.)	0,69	222	0,96	622
paia	*468*		*252*	
Jugoslavia	—	—	0,43	73
paia			*42*	
Malta	—	—	17,35	1 248
paia			*4 174*	
Norvegia	—	—	0,21	104
paia			*24*	
Paesi Bassi	—	—	1,73	562
paia			*256*	
Regno Unito	5,43	395	14,64	4 809
paia	*1 656*		*3 144*	
Svezia	1,09	210	—	—
paia	*258*			
Svizzera	—	—	5,18	1 874
paia			*873*	
Iran	—	—	0,54	884
paia			*1 600*	
Etiopia-Eritrea (Fed.)	—	—	2,06	696
paia			*200*	
Libia	—	—	0,15	81
paia			*70*	
Somalia (Amm. ital.)	—	—	0,50	122
paia			*118*	
Canadà	—	—	0,59	226
paia			*129*	
Stati Uniti	0,25	161	9,24	1 452
paia	*40*		*1 300*	

3597 — idem: di altra specie

Totale	**35,65**	**9 204**	**347,58**	**53 709**
paia	*18 277*		*68 578*	
Belgio-Lussemburgo	—	—	7,02	2 343
paia			*1 046*	
Francia	1,46	574	9,32	1 439
paia	*912*		*791*	
Germania (Rep. fed.)	30,50	7 639	16,24	2 848
paia	*16 400*		*3 304*	
Malta	—	—	7,53	1 291
paia			*1 143*	
Norvegia	0,28	86	—	—
paia	*60*			
Regno Unito	—	—	48,07	8 992
paia			*14 851*	
Svezia	—	—	0,17	110
paia			*79*	
Svizzera	3,41	905	1,97	1 324
paia	*905*		*488*	

MERCI E PAESI	Importazioni		Esportazioni	
	Quantità	Valore	Quantità	Valore
Turchia	—	—	0,15	197
paia			*35*	
Arabia Saudita	—	—	0,30	50
paia			*45*	
Cipro	—	—	0,74	117
paia			*192*	
Iran	—	—	14,00	1 920
paia			*3 000*	
Kuwait	—	—	59,65	9 062
paia			*11 400*	
Ghana (Costa d'Oro)	—	—	1,72	254
paia			*200*	
Libia	—	—	63,91	7 809
paia			*14 461*	
Somalia (Amm. ital.)	—	—	1,50	119
paia			*300*	
Altre dip. brit. Africa occ.	—	—	0,37	96
paia			*90*	
Brasile	—	—	0,22	28
paia			*40*	
Canadà	—	—	5,24	1 237
paia			*717*	
Panama	—	—	0,80	117
paia			*117*	
Perù	—	—	0,92	129
paia			*100*	
Stati Uniti	—	—	107,69	14 215
paia			*16 169*	
Punti e depositi franchi	—	—	0,05	12
paia			*10*	

3598 — con tomaia di gomma, di altezza che non sorpassa la caviglia o senza gambaletto

Totale	**75,83**	**6 457**	**113,99**	**17 603**
paia	*26 346*		*16 883*	
Belgio-Lussemburgo	—	—	1,00	633
paia			*263*	
Francia	6,27	222	56,92	6 602
paia	*565*		*6 877*	
Germania (Rep. fed.)	0,32	46	1,55	651
paia	*92*		*343*	
Malta	—	—	2,33	464
paia			*286*	
Paesi Bassi	—	—	0,03	10
paia			*7*	
Regno Unito	0,20	160	0,13	31
paia	*40*		*30*	
Spagna	2,19	207	—	—
paia	*1 000*			
Svezia	1,16	200	4,70	1 325
paia	*230*		*1 705*	
Svizzera	4,58	295	1,35	908
paia	*1 000*		*412*	
Giappone	16,77	1 543	—	—
paia	*6 100*			
Hong Kong	44,32	3 766	0,18	59
paia	*17 308*		*50*	
Libia	—	—	4,00	544
paia			*835*	
Canadà	—	—	41,29	6 212
paia			*5 970*	
Stati Uniti	0,02	18	0,47	98
paia	*11*		*90*	
Australia	—	—	0,04	66
paia			*15*	

3599 — con tomaia di gomma, di altra specie: stivali, con gambale aperto o chiuso, ecc.

Totale	**1 409,71**	**57 308**	**1 299,60**	**151 664**
paia	*66 271*		*92 892*	
di cui riesp.	—	—	*546,04*	*70 393*
paia			*42 514*	
Austria	2,68	281	—	—
paia	*166*			
Belgio-Lussemburgo	—	—	18,86	3 432
paia			*5 194*	

Quantità in quintali (salvo diversa indicazione) e valore in migliaia di lire

MERCI E PAESI	Importazioni		Esportazioni	
	Quantità	Valore	Quantità	Valore
Francia	1 277,31	44 484	432,21	42 306
paia	*58 150*		*28 932*	
Germania (Rep. fed.)	51,34	6 549	29,08	3 826
paia	*3 550*		*1 620*	
Islanda	—	—	24,96	2 668
paia			*1 355*	
Jugoslavia	—	—	0,40	47
paia			*20*	
Malta	—	—	5,15	510
paia			*664*	
Norvegia	17,26	2 043	—	—
paia	*902*			
Paesi Bassi	53,83	3 088	0,04	6
paia	*3 162*		*3*	
Regno Unito	4,26	453	—	—
paia	*203*			
Svezia	3,03	410	—	—
paia	*138*			
Svizzera	—	—	20,04	2 549
paia			*1 485*	
Turchia	—	—	7,50	703
paia			*353*	
Giordania	—	—	1,70	242
paia			*180*	
Iran	—	—	10,76	1 187
paia			*828*	
Altri paesi d'Arabia	—	—	1,20	134
paia			*144*	
Etiopia-Eritrea (Fed.)	—	—	3,94	435
paia			*250*	
Marocco	—	—	54,99	5 475
paia			*3 180*	
Unione del Sud Africa	—	—	3,29	400
paia			*350*	
Bolivia	—	—	410,71	57 641
paia			*31 027*	
Stati Uniti	—	—	274,77	30 103
paia			*17 307*	

3600 — con tomaia di gomma, di altra specie: altre

Totale	**159,59**	**5 032**	**327,03**	**42 084**
paia	*16 934*		*32 568*	
di cui riesp.	—	—	*1,00*	*239*
paia			*100*	
Albania	—	—	0,10	19
paia			*15*	
Belgio-Lussemburgo	—	—	0,11	192
paia			*38*	
Danimarca	—	—	0,08	17
paia			*36*	
Francia	19,98	873	76,25	8 131
paia	*1 363*		*4 392*	
Germania (Rep. fed.)	5,18	788	5,97	2 559
paia	*487*		*972*	
Grecia	—	—	0,40	65
paia			*120*	
Jugoslavia	116,00	1 420	126,86	11 006
paia	*8 000*		*10 581*	
Malta	—	—	5,34	399
paia			*750*	
Paesi Bassi	—	—	0,13	26
paia			*60*	
Regno Unito	0,54	182	22,52	2 299
paia	*76*		*1 684*	
Svezia	0,69	143	3,94	706
paia	*148*		*454*	
Svizzera	—	—	2,16	1 131
paia			*615*	
Hong Kong	17,20	1 626	—	—
paia	*6 860*			
Iran	—	—	1,05	62
paia			*40*	
Libano	—	—	1,39	697
paia			*182*	
Congo belga	—	—	1,00	239
paia			*100*	
Libia	—	—	24,00	2 598
paia			*3 476*	

MERCI E PAESI	Importazioni		Esportazioni	
	Quantità	Valore	Quantità	Valore
Somalia (Amm. ital.)	—	—	1,89	275
paia			*346*	
Unione del Sud Africa	—	—	5,27	667
paia			*825*	
Argentina	—	—	2,00	3 120
paia			*600*	
Canadà	—	—	41,99	5 672
paia			*6 034*	
Dip. oland. Am. centr.	—	—	3,84	2 101
paia			*1 115*	
Provv. navi aerei esteri	—	—	0,40	29
paia			*53*	
Punti e depositi franchi	—	—	0,34	74
paia			*80*	

3601 — con tomaia di materia plastica artificiale di altezza che non sorpassa la caviglia o senza gambaletto

Totale	**2,26**	**432**	**456,98**	**117 365**
paia	*831*		*130 121*	
Austria	—	—	1,33	248
paia			*354*	
Belgio-Lussemburgo	—	—	30,36	7 893
paia			*10 928*	
Francia	0,80	104	15,62	4 889
paia	*100*		*4 569*	
Germania (Rep. fed.)	—	—	36,25	7 377
paia			*9 012*	
Malta	—	—	1,60	710
paia			*617*	
Paesi Bassi	—	—	38,37	5 353
paia			*27 218*	
Regno Unito	0,05	10	190,07	30 843
paia	*35*		*40 409*	
Spagna	—	—	5,00	1 487
paia			*2 000*	
Svezia	—	—	113,54	52 533
paia			*26 770*	
Svizzera	—	—	6,48	2 044
paia			*2 195*	
Arabia Saudita	—	—	5,07	814
paia			*2 168*	
Hong Kong	1,41	318	—	—
paia	*696*			
Iran	—	—	0,18	65
paia			*41*	
Ghana (Costa d'Oro)	—	—	9,18	2 218
paia			*2 075*	
Libia	—	—	0,60	209
paia			*169*	
Unione del Sud Africa	—	—	0,48	167
paia			*78*	
Salvador	—	—	1,00	226
paia			*330*	
San Domingo	—	—	1,13	188
paia			*1 000*	
Stati Uniti	—	—	0,12	29
paia			*27*	
Australia	—	—	0,30	72
paia			*161*	

3602 — con tomaia di materia plastica artificiale, di altra specie

Totale	**31,68**	**9 120**	**125,04**	**34 345**
paia	*12 303*		*24 089*	
di cui riesp.	—	—	*11,55*	*3 593*
paia			*1 282*	
Austria	—	—	0,59	125
paia			*154*	
Belgio-Lussemburgo	0,72	74	3,03	432
paia	*220*		*331*	
Danimarca	—	—	0,02	12
paia			*9*	
Francia	—	—	1,10	728
paia			*269*	

segue Tav. 11 — CAP. 64

Quantità in quintali (salvo diversa indicazione) e valore in migliaia di lire

MERCI E PAESI	Importazioni		Esportazioni	
	Quantità	Valore	Quantità	Valore
Germania (Rep. fed.)	3,22	853	44,72	10 046
paia	*2 100*		*7 023*	
Jugoslavia	—	—	14,28	1 800
paia			*1 500*	
Malta	—	—	1,08	412
paia			*412*	
Paesi Bassi	—	—	4,57	1 304
paia			*4 039*	
Regno Unito	—	—	19,34	6 088
paia			*5 604*	
Svezia	—	—	0,17	196
paia			*45*	
Svizzera	1,44	228	1,30	1 393
paia	*390*		*331*	
Giappone	—	—	0,02	6
paia			*4*	
Hong Kong	0,50	72	—	—
paia	*180*			
Chenia	—	—	3,18	641
paia			*400*	
Etiopia-Eritrea (Fed.)	—	—	0,15	43
paia			*96*	
Libia	—	—	3,51	1 038
paia			*322*	
Nigeria	—	—	0,37	96
paia			*90*	
Unione del Sud Africa	—	—	1,10	533
paia			*264*	
Canadà	—	—	0,44	130
paia			*203*	
Cile	—	—	2,63	891
paia			*270*	
Stati Uniti	25,80	7 893	23,33	8 144
paia	*9 413*		*2 689*	
Australia	—	—	0,11	287
paia			*34*	

3603 CALZATURE CON SUOLE ESTERNE, ECC., NON NOMINATE, CON SUOLE DI MATERIA PLASTICA ARTIFICIALE

Totale	**22,78**	**5 583**	**251,83**	**56 330**
paia	*10 349*		*92 459*	
Austria	—	—	4,58	817
paia			*569*	
Belgio-Lussemburgo	—	—	13,47	3 109
paia			*3 312*	
Francia	1,77	233	4,20	1 237
paia	*545*		*1 179*	
Germania (Rep. fed.)	20,21	4 928	73,85	12 609
paia	*9 570*		*20 874*	
Grecia	—	—	5,44	1 094
paia			*2 483*	
Malta	—	—	3,28	706
paia			*1 103*	
Norvegia	—	—	0,10	20
paia			*17*	
Paesi Bassi	—	—	9,88	1 391
paia			*8 659*	
Regno Unito	0,10	228	11,47	7 360
paia	*34*		*3 295*	
Svezia	—	—	40,41	9 157
paia			*7 181*	
Svizzera	—	—	9,91	2 734
paia			*3 013*	
Arabia Saudita	—	—	1,44	280
paia			*1 162*	
Cipro	—	—	0,17	33
paia			*252*	
Giordania	—	—	1,93	220
paia			*2 000*	
Iran	—	—	13,05	2 723
paia			*15 000*	
Kuwait	—	—	6,64	2 744
paia			*3 496*	
Libano	—	—	1,54	296
paia			*450*	
Altri paesi d'Arabia	—	—	1,16	468
paia			*264*	

MERCI E PAESI	Importazioni		Esportazioni	
	Quantità	Valore	Quantità	Valore
Algeria	—	—	0,11	17
paia			*37*	
Etiopia-Eritrea (Fed.)	—	—	10,70	1 003
paia			*3 431*	
Ghana (Costa d'Oro)	—	—	11,67	3 137
paia			*2 880*	
Liberia	—	—	0,35	93
paia			*90*	
Libia	—	—	10,08	1 822
paia			*4 834*	
Nigeria	—	—	3,44	626
paia			*920*	
RAU-Egitto	—	—	1,20	134
paia			*1 200*	
Unione del Sud Africa	—	—	3,49	699
paia			*1 140*	
Altre dip. brit. Africa occ.	—	—	0,69	121
paia			*250*	
Canadà	0,70	194	—	—
paia	*200*			
Colombia	—	—	0,09	17
paia			*9*	
San Domingo	—	—	5,96	785
paia			*2 780*	
Stati Uniti	—	—	1,53	878
paia			*579*	

64.02

3604 CALZATURE CON SUOLE ESTERNE DI CUOIO NATURALE, ARTIFICIALE O RICOSTITUITO ; ECC. — di lunghezza, misurata dalla punta all'orlo interno del tallone, inferiore o uguale a 7 cm

Totale	**4,92**	**2 885**	**118,06**	**37 464**
paia	*4 958*		*34 154*	
di cui riesp.	—	—	*11,06*	*1 811*
paia			*4 771*	
Austria	—	—	0,19	214
paia			*40*	
Belgio-Lussemburgo	—	—	0,91	588
paia			*899*	
Danimarca	—	—	0,06	30
paia			*50*	
Francia	—	—	0,17	115
paia			*129*	
Germania (Rep. fed.)	1,80	420	7,56	3 606
paia	*254*		*2 248*	
Malta	—	—	57,70	6 457
paia			*7 841*	
Norvegia	—	—	0,18	117
paia			*308*	
Paesi Bassi	—	—	0,02	8
paia			*12*	
Regno Unito	—	—	8,32	2 916
paia			*2 949*	
Svezia	—	—	3,01	1 355
paia			*2 956*	
Svizzera	—	—	0,63	277
paia			*134*	
Giappone	3,12	2 465	—	—
paia	*4 704*			
Kuwait	—	—	0,03	87
paia			*80*	
Thailandia	—	—	0,25	99
paia			*47*	
Ghana (Costa d'Oro)	—	—	1,32	383
paia			*200*	
Libia	—	—	13,65	4 262
paia			*4 139*	
Nigeria	—	—	0,05	13
paia			*10*	
Unione del Sud Africa	—	—	0,45	72
paia			*94*	
Canadà	—	—	2,73	1 231
paia			*946*	
Stati Uniti	—	—	20,83	15 634
paia			*11 072*	

Quantità in quintali (salvo diversa indicazione) e valore in migliaia di lire

MERCI E PAESI	Importazioni		Esportazioni	
	Quantità	Valore	Quantità	Valore
3605 — calzature speciali da sport				
Totale	**97,94**	**19 468**	**2 752,20**	**931 259**
paia	*13 185*		*167 180*	
di cui riesp.	—	—	*170,76*	*50 980*
paia			*9 337*	
Austria	5,99	2 357	7,08	2 482
paia	*186*		*918*	
Belgio-Lussemburgo	—	—	14,33	5 462
paia			*1 175*	
Cecoslovacchia	—	—	0,04	21
paia			*6*	
Danimarca	—	—	1,31	656
paia			*177*	
Finlandia	—	—	0,29	125
paia			*85*	
Francia	0,46	136	73,29	24 116
paia	*44*		*5 801*	
Germania (Rep. fed.)	22,21	6 652	165,75	64 490
paia	*4 291*		*13 654*	
Jugoslavia	—	—	5,27	925
paia			*547*	
Malta	—	—	19,33	5 141
paia			*2 908*	
Norvegia	0,76	109	9,74	3 967
paia	*11*		*710*	
Paesi Bassi	—	—	9,66	2 712
paia			*1 662*	
Regno Unito	36,15	8 044	262,25	95 225
paia	*4 068*		*23 952*	
Svezia	—	—	101,75	39 886
paia			*11 193*	
Svizzera	—	—	72,81	28 475
paia			*5 771*	
Turchia	—	—	0,20	69
paia			*40*	
Cipro	—	—	0,43	156
paia			*16*	
Giappone	—	—	17,22	6 519
paia			*1 132*	
Hong Kong	32,37	2 170	0,50	266
paia	*4 585*		*57*	
Libano	—	—	0,86	223
paia			*35*	
Malesia (Federazione)	—	—	0,13	81
paia			*39*	
Algeria	—	—	0,47	157
paia			*75*	
Chenia	—	—	1,14	1 090
paia			*275*	
Congo belga	—	—	2,04	1 379
paia			*480*	
Etiopia-Eritrea (Fed.)	—	—	1,65	186
paia			*171*	
Ghana (Costa d'Oro)	—	—	3,59	1 309
paia			*576*	
Liberia	—	—	0,02	6
paia			*5*	
Libia	—	—	6,03	1 195
paia			*705*	
Marocco	—	—	0,55	375
paia			*102*	
Mozambico	—	—	1,14	443
paia			*196*	
Nigeria	—	—	4,51	1 206
paia			*396*	
Rhodesia e Nyassaland	—	—	12,15	2 925
paia			*1 677*	
Somalia (Amm. ital.)	—	—	0,39	122
paia			*60*	
Unione del Sud Africa	—	—	1,58	565
paia			*188*	
Canadà	—	—	203,39	61 223
paia			*8 785*	
Cile	—	—	0,66	286
paia			*53*	
Ecuador	—	—	91,62	26 524
paia			*4 463*	
Honduras (Repubblica)	—	—	4,04	2 138
paia			*463*	
Messico	—	—	1,07	383
paia			*50*	
Stati Uniti	—	—	1 598,45	530 091
paia			*75 653*	
Dip. brit. Am. merid.	—	—	0,01	14
paia			*2*	
Australia	—	—	37,00	11 938
paia			*2 173*	
Nuova Zelanda	—	—	18,18	6 561
paia			*722*	
Provv. navi aerei esteri	—	—	0,28	146
paia			*32*	
3606 CALZATURE CON SUOLE ESTERNE DI CUOIO: ECC., NON NOMINATE CON SUOLE DI PELLE O DI CUOIO: CON TOMAIA DI PELLE O DI CUOIO, ANCHE ARTIFICIALI O RICOSTITUITI — di altezza che non sorpassa la caviglia o senza gambaletto: sandali				
Totale	**3,77**	**1 711**	**16 911,15**	**6 629 274**
paia	*1 232*		*4 737 316*	
di cui imp. temp.	*0,45*	*285*	—	—
paia	*116*			
di cui reimp. o riesp.	*0,36*	*100*	*439,72*	*337 043*
paia	*102*		*166 696*	
Austria	—	—	12,39	6 261
paia			*2 678*	
Belgio-Lussemburgo	—	—	325,19	139 941
paia			*97 119*	
Danimarca	—	—	5,38	2 384
paia			*1 850*	
Finlandia	—	—	1,05	505
paia			*255*	
Francia	0,68	120	154,07	83 772
paia	*250*		*50 763*	
Germania (Rep. fed.)	0,77	349	2 304,01	877 317
paia	*206*		*573 149*	
Gibilterra	—	—	0,50	205
paia			*120*	
Grecia	—	—	3,67	1 935
paia			*992*	
Irlanda	—	—	12,65	10 882
paia			*4 268*	
Jugoslavia	0,30	256	2,74	3 027
paia	*120*		*1 172*	
Malta	—	—	105,51	35 760
paia			*22 903*	
Norvegia	—	—	7,91	6 117
paia			*2 678*	
Paesi Bassi	—	—	254,90	110 294
paia			*76 649*	
Portogallo	—	—	1,40	613
paia			*400*	
Regno Unito	0,12	22	1 847,01	944 606
paia	*45*		*578 777*	
Spagna	—	—	3,39	1 584
paia			*905*	
Svezia	—	—	291,89	126 056
paia			*85 141*	
Svizzera	0,34	292	228,46	130 448
paia	*51*		*75 799*	
Turchia	—	—	3,60	1 528
paia			*864*	
Aden	—	—	12,08	4 004
paia			*5 453*	
Arabia Saudita	—	—	5,11	1 956
paia			*1 202*	
Cambogia, Laos e Vietnam	—	—	3,18	1 382
paia			*900*	
Ceylon	—	—	1,75	1 052
paia			*458*	
Giappone	—	—	21,99	3 338
paia			*2 904*	
Hong Kong	—	—	1,23	558
paia			*351*	
India	1,5?	657	—	—
paia	*552*			

segue Tav. 11 — CAP. 64

Quantità in quintali (salvo diversa indicazione) e valore in migliaia di lire

MERCI E PAESI	Importazioni		Esportazioni	
	Quantità	Valore	Quantità	Valore
Irak	—	—	0,88	453
paia			*240*	
Iran	—	—	0,80	532
paia			*209*	
Kuwait	—	—	10,85	4 407
paia			*2 230*	
Libano	—	—	2,93	1 741
paia			*859*	
Malesia (Federazione)	—	—	6,76	3 616
ppia			*1 932*	
RAU-Siria	—	—	0,03	45
paia			*60*	
Thailandia	—	—	1,13	453
paia			*486*	
Altri paesi d'Arabia	—	—	2,53	1 829
paia			*638*	
Altri paesi d'Asia	—	—	0,16	341
paia			*48*	
Algeria	—	—	23,17	10 589
paia			*5 889*	
Chenia	—	—	4,50	1 449
paia			*1 122*	
Congo belga	—	—	18,07	6 307
paia			*3 081*	
Etiopia-Eritrea (Fed.)	—	—	6,13	1 862
paia			*2 004*	
Ghana (Costa d'Oro)	—	—	92,45	41 059
paia			*25 929*	
Liberia	—	—	3,11	1 308
paia			*680*	
Libia	—	—	137,77	26 095
paia			*34 159*	
Madagascar	—	—	0,19	77
paia			*58*	
Marocco	—	—	3,42	1 572
paia			*864*	
Mozambico	—	—	0,03	10
paia			*8*	
Nigeria	—	—	121,07	53 237
paia			*32 822*	
Rhodesia e Nyassaland	—	—	9,67	3 224
paia			*2 411*	
Somalia francese	—	—	1,50	422
paia			*267*	
Somalia (Amm. ital.)	—	—	8,10	2 791
paia			*1 676*	
Tanganica	—	—	0,25	140
paia			*61*	
Unione del Sud Africa	—	—	80,51	45 997
paia			*23 597*	
Altre dip. brit. Africa occ.	—	—	2,33	889
paia			*388*	
Dip. franc. Africa occ.	—	—	0,38	175
paia			*120*	
Argentina	—	—	1,25	474
paia			*366*	
Brasile	—	—	0,50	178
paia			*100*	
Canadà	—	—	229,11	125 814
paia			*72 076*	
Cile	—	—	28,46	13 376
paia			*7 315*	
Guatemala	—	—	0,09	95
paia			*15*	
Guiana francese	—	—	3,88	2 052
paia			*835*	
Haiti	—	—	0,71	615
paia			*283*	
Panama	—	—	12,94	8 128
paia			*4 760*	
Perù	—	—	0,31	235
paia			*138*	
Portorico	—	—	20,22	8 814
paia			*8 446*	
San Domingo	—	—	12,70	5 101
paia			*3 280*	
Stati Uniti	0,04	15	10 295,82	3 675 887
paia	*8*		*2 861 093*	
Dip. brit. Am. merid.	—	—	0,38	167
paia			*96*	
Dip. brit. Am. sett. centr.	—	—	38,58	28 139
paia			*14 098*	
Dip. franc. Am. sett. centr.	—	—	1,37	846
paia			*395*	
Dip. oland. Am. centr.	—	—	9,20	4 748
paia			*2 657*	
Dip. USA Am. sett. centr.	—	—	0,23	146
paia			*60*	
Australia	—	—	94,74	42 616
paia			*28 413*	
Nuova Zelanda	—	—	2,01	1 155
paia			*629*	
Dip. australiane in Oceania	—	—	0,83	134
paia			*55*	
Dip. brit. in Oceania	—	—	0,24	144
paia			*83*	
Dip. USA in Oceania	—	—	5,23	2 682
paia			*1 794*	
Paese non accertato	—	—	2,57	1 583
paia			*741*	

3607 — idem: pantofole

Totale	**12,04**	**4 304**	**2 141,52**	**762 169**
paia	*3 277*		*592 478*	
di cui riesp.	—	—	*68,77*	*40 800*
paia			*20 971*	
Austria	—	—	2,13	1 199
paia			*490*	
Belgio-Lussemburgo	—	—	135,17	54 806
paia			*40 418*	
Bulgaria	—	—	0,71	453
paia			*174*	
Danimarca	0,20	80	7,07	3 737
paia	*40*		*2 271*	
Francia	2,68	327	105,56	47 167
paia	*1 064*		*36 563*	
Germania (Rep. fed.)	0,84	504	687,35	256 951
paia	*270*		*208 607*	
Grecia	—	—	0,50	723
paia			*110*	
Irlanda	—	—	0,02	8
paia			*6*	
Jugoslavia	0,85	331	0,02	6
paia	*378*		*5*	
Malta	—	—	23,43	4 375
paia			*4 522*	
Norvegia	0,20	99	4,94	1 337
paia	*50*		*1 187*	
Paesi Bassi	—	—	68,02	24 603
paia			*19 869*	
Regno Unito	0,44	245	100,66	44 685
paia	*93*		*24 646*	
Spagna	0,29	200	—	—
paia	*156*			
Svezia	—	—	409,51	100 443
paia			*86 464*	
Svizzera	2,19	1 630	201,79	89 085
paia	*304*		*73 366*	
Aden	—	—	4,89	1 399
paia			*675*	
Afganistan	—	—	1,42	1 092
paia			*307*	
Arabia Saudita	—	—	4,33	2 153
paia			*977*	
Cina continentale	—	—	0,54	306
paia			*240*	
Hong Kong	—	—	6,93	3 277
paia			*1 934*	
India	4,08	770	—	—
paia	*810*			
Israele	—	—	1,33	796
paia			*404*	
Kuwait	—	—	126,52	12 842
paia			*25 260*	
Libano	—	—	4,33	2 872
paia			*1 323*	
RAU-Siria	—	—	1,17	312
paia			*250*	
Thailandia	—	—	0,23	156
paia			*49*	

Quantità in quintali (salvo diversa indicazione) e valore in migliaia di lire

MERCI E PAESI	Importazioni		Esportazioni	
	Quantità	Valore	Quantità	Valore
Altri paesi d'Arabia	—	—	0,20	183
paia			*93*	
Altri paesi d'Asia	—	—	0,19	92
paia			*54*	
Algeria	—	—	3,57	1 840
paia			*1 042*	
Etiopia-Eritrea (Fed.)	—	—	0,64	202
paia			*135*	
Ghana (Costa d'Oro)	—	—	20,99	6 707
paia			*4 928*	
Liberia	—	—	2,28	674
paia			*464*	
Libia	—	—	12,76	3 293
paia			*4 428*	
Marocco	—	—	0,25	438
paia			*73*	
Nigeria	—	—	18,14	5 175
paia			*3 130*	
Somalia francese	—	—	0,26	372
paia			*98*	
Sudan	0,15	64	—	—
paia	*100*			
Unione del Sud Africa	—	—	9,20	3 528
paia			*1 661*	
Altre dip. brit. Africa occ.	—	—	1,62	669
paia			*242*	
Bolivia	—	—	0,59	202
paia			*134*	
Brasile	—	—	0,42	456
paia			*142*	
Canadà	0,12	54	27,36	12 284
paia	*12*		*6 118*	
Cile	—	—	1,04	360
paia			*264*	
Guatemala	—	—	0,64	499
paia			*198*	
Messico	—	—	0,10	68
paia			*25*	
Panama	—	—	8,77	4 366
paia			*4 063*	
Perù	—	—	0,31	243
paia			*113*	
San Domingo	—	—	0,27	157
paia			*72*	
Stati Uniti	—	—	229,79	63 961
paia			*34 214*	
Dip. brit. Am. sett. centr.	—	—	1,60	454
paia			*200*	
Dip. oland. Am. centr.	—	—	0,48	225
paia			*114*	
Australia	—	—	1,22	821
paia			*346*	
Dip. brit. in Oceania	—	—	0,26	117
paia			*10*	

3608 — idem: altre

Totale	**231,68**	**127 316**	**99 800,01**	**49 847 641**
paia	*31 441*		*19 250 700*	
di cui imp. o esp. temp.	*18,47*	*11 005*	*4,05*	*3 005*
paia	*2 773*		*757*	
di cui reimp. o riesp.	*0,73*	*331*	*13 101,02*	*8 830 600*
paia	*276*		*2 299 048*	
Albania	—	—	0,18	104
paia			*21*	
Austria	—	—	192,24	169 972
paia			*41 724*	
Belgio-Lussemburgo	0,74	533	4 267,97	2 172 892
paia	*174*		*935 370*	
Bulgaria	—	—	0,31	102
paia			*33*	
Danimarca	—	—	659,19	380 197
paia			*128 805*	
Finlandia	—	—	41,74	40 418
paia			*9 348*	
Francia	11,85	8 186	2 915,63	1 961 108
paia	*3 860*		*639 427*	

MERCI E PAESI	Importazioni		Esportazioni	
	Quantità	Valore	Quantità	Valore
Germania (Rep. fed.)	6,95	4 863	24 811,19	12 268 470
paia	*1 519*		*4 944 559*	
Germania (Rep. dem.)	—	—	21,44	10 971
paia			*2 540*	
Gibilterra	—	—	2,31	1 250
paia			*500*	
Grecia	—	—	27,88	25 562
paia			*4 739*	
Irlanda	0,07	28	153,55	154 066
paia	*29*		*32 219*	
Islanda	—	—	6,81	2 260
paia			*1 463*	
Jugoslavia	7,12	3 846	41,59	31 884
paia	*2 376*		*9 616*	
Malta	—	—	1 127,95	375 440
paia			*185 811*	
Norvegia	—	—	690,21	455 065
paia			*162 350*	
Paesi Bassi	0,34	313	2 319,38	1 168 222
paia	*93*		*487 802*	
Polonia	—	—	2,16	772
paia			*311*	
Portogallo	—	—	4,08	2 519
paia			*820*	
Regno Unito	107,19	38 528	14 573,00	7 179 744
paia	*10 183*		*3 107 322*	
Romania	—	—	7,36	4 584
paia			*1 730*	
Spagna	0,23	92	6,30	4 040
paia	*45*		*1 239*	
Svezia	0,85	375	9 292,41	4 641 283
paia	*96*		*1 785 825*	
Svizzera	87,48	66 744	6 805,32	4 263 039
paia	*12 112*		*1 469 130*	
Turchia	—	—	17,28	10 637
paia			*2 745*	
Ungheria	—	—	26,68	24 328
paia			*5 883*	
URSS	—	—	109,99	40 018
paia			*15 219*	
Aden	—	—	174,96	60 550
paia			*27 359*	
Afganistan	—	—	19,58	10 819
paia			*3 534*	
Arabia Saudita	—	—	417,24	179 098
paia			*67 523*	
Cambogia, Laos e Vietnam	—	—	0,18	148
paia			*92*	
Ceylon	—	—	10,28	8 101
paia			*2 539*	
Cina continentale	—	—	5,19	1 793
paia			*575*	
Cipro	—	—	0,21	99
paia			*58*	
Filippine	—	—	6,01	6 248
paia			*1 110*	
Giappone	0,04	32	274,59	86 605
paia	*7*		*30 544*	
Giordania	—	—	7,28	1 425
paia			*1 439*	
Hong Kong	—	—	99,77	57 866
paia			*17 276*	
India	—	—	4,49	1 271
paia			*666*	
Irak	—	—	15,22	9 234
paia			*2 610*	
Iran	—	—	3,80	2 580
paia			*694*	
Israele	—	—	0,28	146
paia			*70*	
Kuwait	—	—	248,11	105 769
paia			*42 982*	
Libano	—	—	135,44	61 073
paia			*19 981*	
Malesia (Federazione)	—	—	57,28	29 316
paia			*11 683*	
RAU-Siria	—	—	1,94	1 248
paia			*373*	
Thailandia	—	—	4,74	1 600
paia			*712*	
Altri paesi d'Arabia	—	—	88,49	35 532
paia			*11 248*	
Altri paesi d'Asia	—	—	16,26	7 746
paia			*2 705*	

segue Tav. 11 — CAP. 64

Quantità in quintali (savo diversa indicazione) e valore in migliaia di lire

MERCI E PAESI	Importazioni		Esportazioni	
	Quantità	Valore	Quantità	Valore
Algeria	—	—	212,26	136 719
paia			*36 793*	
Angola	—	—	0,62	692
paia			*160*	
Camerun francese	—	—	15,67	4 244
paia			*1 929*	
Chenia	—	—	112,96	52 214
paia			*20 140*	
Congo belga	—	—	657,00	190 602
paia			*85 207*	
Etiopia-Eritrea (Fed.)	—	—	275,72	105 669
paia			*49 212*	
Ghana (Costa d'Oro)	—	—	495,21	160 842
paia			*73 520*	
Liberia	—	—	103,63	38 235
paia			*15 264*	
Libia	—	—	1 560,37	435 936
paia			*240 638*	
Madagascar	—	—	13,32	5 711
paia			*1 794*	
Marocco	—	—	30,43	21 191
paia			*5 244*	
Mozambico	—	—	1,16	456
paia			*193*	
Nigeria	—	—	692,19	210 075
paia			*110 163*	
RAU-Egitto	0,10	70	1,48	854
paia	*15*		*585*	
Rhodesia e Nyassaland	—	—	101,23	43 794
paia			*15 858*	
Somalia francese	—	—	9,64	4 189
paia			*1 750*	
Somalia (Amm. ital.)	—	—	43,83	12 543
paia			*6 858*	
Sudan	—	—	33,32	16 742
paia			*7 195*	
Tanganica	—	—	17,54	8 136
paia			*3 177*	
Tunisia	—	—	11,16	7 336
paia			*1 482*	
Uganda	—	—	9,28	4 524
paia			*1 409*	
Unione del Sud Africa	—	—	517,87	360 151
paia			*101 405*	
Altre dip. brit. Africa occ.	—	—	21,32	7 481
paia			*2 856*	
Altre dip. brit. Africa or.	—	—	9,41	5 062
paia			*1 994*	
Altre dip. franc. Africa eq.	—	—	38,66	10 211
paia			*4 169*	
Dip. franc. Africa occ.	—	—	15,83	13 055
paia			*3 718*	
Dip. portoghesi Africa occ.	—	—	0,88	299
paia			*170*	
Argentina	—	—	5,02	3 811
paia			*1 090*	
Bolivia	—	—	10,74	4 641
paia			*1 373*	
Brasile	—	—	2,73	2 518
paia			*508*	
Canadà	—	—	2 060,23	1 009 611
paia			*322 017*	
Cile	—	—	236,10	115 170
paia			*48 045*	
Colombia	—	—	9,48	2 687
paia			*1 149*	
Costarica	—	—	0,02	6
paia			*4*	
Cuba	—	—	6,84	2 995
paia			*708*	
Ecuador	—	—	0,09	25
paia			*18*	
Guatemala	—	—	10,97	12 700
paia			*3 108*	
Guiana francese	—	—	7,67	3 052
paia			*1 091*	
Haiti	—	—	48,35	26 997
paia			*8 294*	
Honduras (Repubblica)	—	—	28,75	15 926
paia			*7 498*	
Messico	—	—	16,53	8 751
paia			*1 931*	
Panama	—	—	170,96	86 949
paia			*32 950*	
Paraguay	—	—	0,84	774
paia			*264*	
Perù	—	—	14,12	10 587
paia			*4 149*	
Portorico	—	—	129,59	60 411
paia			*18 912*	
Salvador	—	—	9,06	11 667
paia			*2 050*	
San Domingo	—	—	79,64	35 375
paia			*11 444*	
Stati Uniti	8,72	3 706	21 404,32	10 090 345
paia	*932*		*3 603 249*	
Surinam	—	—	3,31	1 569
paia			*718*	
Uruguay	—	—	0,30	177
paia			*60*	
Venezuela	—	—	9,75	5 761
paia			*1 592*	
Dip. brit. Am. merid.	—	—	7,40	5 310
paia			*2 012*	
Dip. brit. Am. sett. centr.	—	—	395,14	161 533
paia			*70 231*	
Dip. franc. Am. sett. centr.	—	—	7,38	4 957
paia			*1 213*	
Dip. oland. America centr.	—	—	115,42	69 153
paia			*23 207*	
Dip. USA Am. sett. centr.	—	—	6,82	3 481
paia			*1 222*	
Australia	—	—	239,58	142 022
paia			*55 573*	
Nuova Zelanda	—	—	20,17	19 853
paia			*4 203*	
Dip. australiane in Oceania	—	—	0,28	320
paia			*96*	
Dip. brit. in Oceania	—	—	2,47	1 065
paia			*671*	
Dip. franc. in Oceania	—	—	0,35	147
paia			*105*	
Dip. oland. in Oceania	—	—	0,35	148
paia			*36*	
Paese non accertato	—	—	7,90	7 130
paia			*2 312*	
Provv. navi aerei esteri	—	—	12,82	5 819
paia			*2 385*	
Punti e depositi franchi	—	—	0,04	21
paia			*5*	

3609 — altre: stivali, con gambale, aperto o chiuso, ecc.

Totale	**33,36**	**3 314**	**32,79**	**15 278**
paia	*1 994*		*5 428*	
di cui esp. temp.	—	—	*0,09*	*60*
paia			*3*	
di cui riesp.	—	—	*3,75*	*1 775*
paia			*534*	
Belgio-Lussemburgo	—	—	0,22	112
paia			*32*	
Francia	0,57	251	0,41	42
paia	*34*		*26*	
Germania (Rep. fed.)	32,79	3 063	18,86	5 992
paia	*1 960*		*3 501*	
Jugoslavia	—	—	0,09	60
paia			*3*	
Regno Unito	—	—	0,03	10
paia			*5*	
Svezia	—	—	0,57	1 531
paia			*56*	
Svizzera	—	—	4,98	3 352
paia			*632*	
Canadà	—	—	0,98	669
paia			*115*	
Haiti	—	—	3,75	1 775
paia			*534*	
Panama	—	—	1,12	563
paia			*180*	
San Domingo	—	—	0,96	681
paia			*174*	
Stati Uniti	—	—	0,82	491
paia			*170*	

Quantità in quintali (salvo diversa indicazione) e valore in migliaia di lire

MERCI E PAESI	Importazioni		Esportazioni	
	Quantità	Valore	Quantità	Valore
3610 — idem: di altra specie				
Totale	**281,72**	**3 954**	**754,68**	**201 150**
paia	*13 950*		*134 195*	
di cui esp. temp.	—	—	*0,10*	*20*
paia			*20*	
di cui riesp.	—	—	*24,46*	*10 823*
paia			*3 206*	
Austria	—	—	0,24	165
paia			*45*	
Belgio-Lussemburgo	—	—	0,91	517
paia			*199*	
Danimarca	—	—	0,12	56
paia			*38*	
Francia	1,49	946	9,09	3 517
paia	*533*		*1 901*	
Germania (Rep. fed.)	0,10	83	25,96	10 623
paia	*28*		*6 596*	
Jugoslavia	—	—	0,10	20
paia			*20*	
Malta	—	—	26,61	3 520
paia			*7 704*	
Norvegia	—	—	1,03	1 269
paia			*300*	
Paesi Bassi	0,13	30	3,46	1 913
paia	*30*		*845*	
Regno Unito	280,00	2 895	21,70	8 994
paia	*13 359*		*4 942*	
Svezia	—	—	1,69	698
paia			*334*	
Svizzera	—	—	1,43	841
paia			*258*	
Turchia	—	—	0,34	434
paia			*65*	
Arabia Saudita	—	—	27,85	10 652
paia			*6 345*	
Hong Kong	—	—	0,68	209
paia			*144*	
Iran	—	—	0,43	472
paia			*35*	
Libano	—	—	0,93	495
paia			*337*	
Malesia (Federazione)	—	—	0,12	23
paia			*40*	
Altri paesi d'Arabia	—	—	2,12	1 377
paia			*288*	
Chenia	—	—	0,79	209
paai			*114*	
Etiopia-Eritrea (Fed.)	—	—	3,99	1 137
paia			*708*	
Liberia	—	—	0,58	143
paia			*102*	
Libia	—	—	442,17	93 498
paia			*67 908*	
Nigeria	—	—	2,00	653
paia			*300*	
Rhodesia e Nyassaland	—	—	0,82	359
paia			*82*	
Somalia (Amm. ital.)	—	—	2,36	499
paia			*427*	
Tanganica	—	—	1,63	466
paia			*203*	
Unione del Sud Africa	—	—	4,75	1 400
paia			*763*	
Altre dip. brit. Africa occ.	—	—	0,65	69
paia			*150*	
Canadà	—	—	15,02	4 129
paia			*1 796*	
Haiti	—	—	2,00	1 029
paia			*290*	
Perù	—	—	3,06	1 449
paia			*1 357*	
Portorico	—	—	13,19	6 932
paia			*1 410*	
Stati Uniti	—	—	135,28	42 584
paia			*27 661*	
Venezuela	—	—	0,53	372
paia			*186*	
Dip. oland. Am. centr.	—	—	0,50	151
paia			*75*	
Australia	—	—	0,53	268
paia			*221*	
Provv. navi aerei esteri	—	—	0,02	8
paia			*6*	

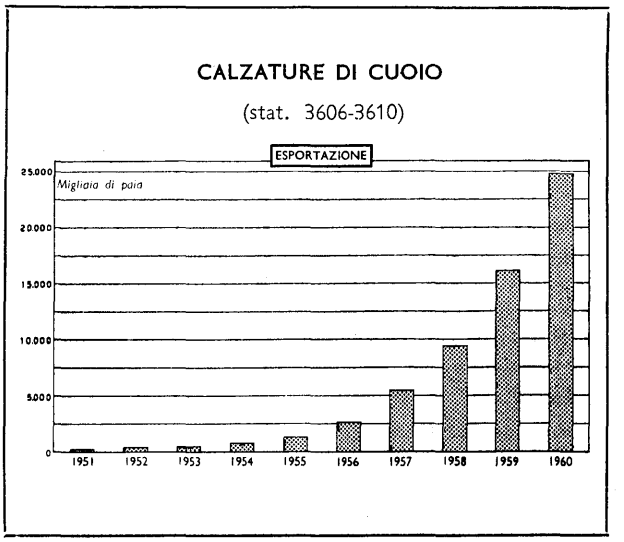

3611 CALZATURE CON SUOLE ESTERNE DI CUOIO, ECC., CON TOMAIA DI PELLICCE, O FODERATA DI PELLICCE, ANCHE ARTIFICIALI — di altezza che non sorpassa la caviglia o senza gambaletto: pantofole

Totale	**0,40**	**272**	**7,71**	**3 895**
paia	*184*		*2 091*	
di cui riesp.	—	—	*0,13*	*58*
paia			*40*	
Belgio-Lussemburgo	—	—	0,47	355
paia			*59*	
Francia	—	—	2,40	1 510
paia			*831*	
Germania (Rep. fed.)	—	—	0,20	128
paia			*50*	
Norvegia	0,40	272	—	—
paia	*184*			
Paesi Bassi	—	—	0,06	30
paia			*10*	
Regno Unito	—	—	0,80	216
paia			*144*	
Svizzera	—	—	2,87	1 332
paia			*857*	
Canadà	—	—	0,58	153
paia			*76*	
Stati Uniti	—	—	0,33	171
paia			*64*	

3612 — idem: altre

Totale	**0,85**	**336**	**48,14**	**25 670**
paia	*255*		*9 999*	
di cui riesp.	—	—	*0,67*	*994*
paia			*145*	
Austria	0,57	200	2,42	765
paia	*171*		*255*	
Belgio-Lussemburgo	—	—	0,51	254
paia			*48*	
Francia	—	—	0,30	250
paia			*144*	
Germania (Rep. fed.)	—	—	1,80	680
paia			*374*	
Malta	—	—	0,09	28
paia			*11*	

segue Tav. 11 — CAP. 64

Quantità in quintali (salvo diversa indicazione) e valore in migliaia di lire

MERCI E PAESI	Importazioni		Esportazioni	
	Quantità	Valore	Quantità	Valore
Paesi Bassi	—	—	1,29	765
paia			*425*	
Regno Unito	0,28	136	—	—
paia	*84*			
Svezia	—	—	0,17	276
paia			*60*	
Svizzera	—	—	0,17	80
paia			*40*	
Hong Kong	—	—	0,11	64
paia			*21*	
Irak	—	—	1,24	871
paia			*250*	
Chenia	—	—	0,47	212
paia			*196*	
Ghana (Costa d'Oro)	—	—	2,03	777
paia			*513*	
Liberia	—	—	0,82	344
paia			*192*	
Nigeria	—	—	5,18	2 108
paia			*1 209*	
Somalia (Amm. ital.)	—	—	4,86	1 540
paia			*784*	
Uganda	—	—	0,25	177
paia			*58*	
Unione del Sud Africa	—	—	2,20	3 801
paia			*628*	
Brasile	—	—	0,67	994
paia			*145*	
Canadà	—	—	6,67	3 627
paia			*1 987*	
Cile	—	—	6,80	2 692
paia			*1 000*	
Honduras (Repubblica)	—	—	1,12	614
paia			*130*	
Perù	—	—	1,28	768
paia			*319*	
Stati Uniti	—	—	7,57	3 943
paia			*1 198*	
Australia	—	—	0,12	40
paia			*12*	

3613 — di altra specie

Totale	**0,34**	**547**	**29,39**	**14 263**
paia	*101*		*7 559*	
di cui riesp.	—	—	*0,08*	*73*
paia			*18*	
Austria	—	—	0,08	78
paia			*16*	
Belgio-Lussemburgo	—	—	1,34	1 161
paia			*289*	
Francia	0,14	298	2,14	1 319
paia	*39*		*521*	
Germania (Rep. fed.)	—	—	2,72	1 797
paia			*798*	
Malta	—	—	2,97	1 286
paia			*519*	
Norvegia	0,20	249	—	—
paia	*62*			
Regno Unito	—	—	5,91	3 602
paia			*1 567*	
Svezia	—	—	0,08	73
paia			*18*	
Svizzera	—	—	4,47	1 242
paia			*1 409*	
Kuwait	—	—	0,68	351
paia			*247*	
Libia	—	—	0,19	128
paia			*36*	
Nigeria	—	—	0,04	13
paia			*6*	
Somalia (Amm. ital.)	—	—	1,52	198
paia			*286*	
Stati Uniti	—	—	5,63	1 737
paia			*1 635*	
Australia	—	—	1,62	1 278
paia			*212*	

MERCI E PAESI	Importazioni		Esportazioni	
	Quantità	Valore	Quantità	Valore

3614 CALZATURE CON SUOLE ESTERNE DI CUOIO, ECC., CON TOMAIA DI TESSUTO DI SETA O DI CASCAMI DI SETA, DI FIBRE TESSILI ARTIFICIALI O SINTETICHE, ECC. — di altezza che non sorpassa la caviglia o senza gambaletto: pantofole

Totale	**51,10**	**13 791**	**45,68**	**14 847**
paia	*44 237*		*11 205*	
Austria	—	—	0,24	216
paia			*60*	
Francia	—	—	0,54	410
paia			*175*	
Germania (Rep. fed.)	1,47	857	1,05	655
paia	*1 084*		*534*	
Jugoslavia	—	—	0,21	76
paia			*45*	
Paesi Bassi	—	—	0,84	475
paia			*277*	
Regno Unito	—	—	6,48	3 627
paia			*2 612*	
Svezia	—	—	5,76	3 656
paia			*1 890*	
Svizzera	—	—	4,16	1 647
paia			*1 137*	
Giappone	22,90	8 903	—	—
paia	*23 292*			
Hong Kong	26,23	3 824	—	—
paia	*19 661*			
Kuwait	—	—	21,70	1 980
paia			*3 600*	
Libia	—	—	3,00	1 314
paia			*525*	
Canadà	—	—	1,50	591
paia			*300*	
Stati Uniti	0,50	207	0,05	122
paia	*200*		*7*	
Punti e depositi franchi	—	—	0,15	78
paia			*43*	

3615 — idem: altre

Totale	**7,79**	**2 103**	**127,52**	**126 685**
paia	*2 080*		*36 395*	
di cui riesp.	—	—	*24,93*	*42 956*
paia			*7 778*	
Austria	—	—	2,47	1 591
paia			*515*	
Belgio-Lussemburgo	—	—	9,84	5 647
paia			*3 081*	
Danimarca	—	—	3,18	3 429
paia			*999*	
Francia	0,58	337	14,31	13 855
paia	*204*		*4 202*	
Germania (Rep. fed.)	—	—	11,87	11 487
paia			*3 725*	
Irlanda	—	—	1,01	1 106
paia			*288*	
Norvegia	—	—	0,47	780
paia			*191*	
Paesi Bassi	—	—	3,19	2 539
paia			*1 061*	
Regno Unito	0,32	195	10,06	15 746
paia	*96*		*3 513*	
Svezia	—	—	2,36	3 348
paia			*656*	
Svizzera	0,43	324	14,06	12 032
paia	*80*		*4 634*	
Giappone	—	—	0,01	18
paia			*2*	
Hong Kong	6,46	1 247	—	—
paia	*1 700*			
Kuwait	—	—	0,75	174
paia			*79*	
Algeria	—	—	0,06	104
paia			*19*	
Ghana (Costa d'Oro)	—	—	0,38	105
paia			*100*	
Libia	—	—	0,43	823
paia			*203*	
Madagascar	—	—	0,04	140
paia			*24*	

Quantità in quintali (salvo diversa indicazione) e valore in migliaia di lire

MERCI E PAESI	Importazioni		Esportazioni	
	Quantità	Valore	Quantità	Valore
Marocco	—	—	0,21	301
paia			*72*	
Unione del Sud Africa	—	—	17,48	29 723
paia			*4 874*	
Stati Uniti	—	—	32,70	20 923
paia			*7 514*	
Dip. oland Am. centr.	—	—	1,42	644
paia			*258*	
Australia	—	—	1,22	2 170
paia			*385*	
3616 — di altra specie				
Totale	**0,61**	**325**	**36,79**	**17 827**
paia	*383*	—	*9 105*	
Belgio-Lussemburgo	—	—	6,72	2 470
paia			*1 653*	
Francia	—	—	3,69	2 570
paia			*2 227*	
Germania (Rep. fed.)	0,61	325	0,86	356
paia	*383*		*276*	
Regno Unito	—	—	10,48	5 997
paia			*2 249*	
Svezia	—	—	0,71	343
paia			*132*	
Svizzera	—	—	0,43	352
paia			*94*	
Aden	—	—	0,31	301
paia			*90*	
Algeria	—	—	0,10	52
paia			*20*	
Congo belga	—	—	0,03	64
paia			*19*	
Libia	—	—	4,52	631
paia			*584*	
Unione del Sud Africa	—	—	4,00	696
paia			*660*	
Stati Uniti	—	—	4,18	3 941
paia			*1 063*	
Dip. oland. Am. centr.	—	—	0,05	19
paia			*14*	
Australia	—	—	0,08	22
paia			*21*	
Nuova Zelanda	—	—	0,03	13
paia			*12*	
3617 CALZATURE CON SUOLE ESTERNE DI CUOIO, ECC., CON TOMAIA DI ALTRO TESSUTO O DI FELTRO, NON RICAMATI, — di altezza che non sorpassa la caviglia o senza gambaletto: pantofole				
Totale	—	—	**309,19**	**48 120**
paia			*83 302*	
di cui esp. temp.	—	—	*0,28*	*35*
paia			*201*	
di cui riesp.	—	—	*12,14*	*5 185*
paia			*3 424*	
Belgio-Lussemburgo	—	—	2,71	1 380
paia			*1 061*	
Danimarca	—	—	0,08	39
paia			*22*	
Francia	—	—	28,12	6 817
paia			*6 125*	
Germania (Rep. fed.)	—	—	63,35	7 348
paia			*27 549*	
Malta	—	—	2,80	860
paia			*770*	
Paesi Bassi	—	—	0,92	458
paia			*284*	
Regno Unito	—	—	0,92	437
paia			*219*	
Svizzera	—	—	15,41	5 135
paia			*4 566*	
Kuwait	—	—	0,27	164
paia			*120*	
Ghana (Costa d'Oro)	—	—	1,05	425
paia			*285*	
Libia	—	—	169,79	16 430
paia			*33 896*	
Stati Uniti	—	—	23,77	8 627
paia			*8 405*	

MERCI E PAESI	Importazioni		Esportazioni	
	Quantità	Valore	Quantità	Valore
3618 — idem: altre				
Totale	**1,29**	**599**	**275,66**	**107 639**
paia	*996*		*71 484*	
di cui esp. temp.	—	—	*0,10*	*41*
paia			*25*	
di cui riesp.	—	—	*6,88*	*7 475*
paia			*2 189*	
Austria	—	—	0,22	115
paia			*83*	
Belgio-Lussemburgo	—	—	15,11	5 455
paia			*4 051*	
Danimarca	—	—	0,32	274
paia			*69*	
Finlandia	—	—	0,14	114
paia			*40*	
Francia	0,12	122	26,02	15 280
paia	*36*		*5 869*	
Germania (Rep. fed.)	—	—	19,61	10 575
paia			*5 712*	
Irlanda	—	—	0,03	12
paia			*6*	
Jugoslavia	0,30	153	—	—
paia	*220*			
Malta	—	—	1,25	722
paia			*297*	
Norvegia	—	—	0,66	523
paia			*260*	
Paesi Bassi	—	—	15,91	4 843
paia			*3 990*	
Regno Unito	0,20	124	91,78	19 253
paia	*200*		*18 308*	
Svezia	—	—	3,23	2 418
paia			*919*	
Svizzera	—	—	6,74	4 274
paia			*1 863*	
Arabia Saudita	—	—	1,26	668
paia			*363*	
Hong Kong	0,67	200	0,17	85
paia	*540*		*36*	
Kuwait	—	—	13,78	1 966
paia			*2 880*	
Algeria	—	—	2,02	2 326
paia			*726*	
Chenia	—	—	0,32	50
paia			*192*	
Libia	—	—	10,34	597
paia			*2 990*	
Marocco	—	—	0,09	108
paia			*30*	
Nigeria	—	—	0,04	24
paia			*13*	
Somalia (Amm. ital.)	—	—	0,05	44
paia			*12*	
Unione del Sud Africa	—	—	2,15	977
paia			*448*	
Canadà	—	—	0,10	75
paia			*30*	
Panama	—	—	1,83	874
paia			*912*	
Stati Uniti	—	—	59,62	33 400
paia			*20 717*	
Dip. brit. Am. sett. e centr.	—	—	2,87	2 587
paia			*668*	
3619 — di altra specie				
Totale	**2,27**	**1 463**	**1 245,36**	**150 141**
paia	*2 646*		*250 268*	
di cui riesp.	—	—	*9,19*	*4 434*
paia			*2 998*	
Belgio-Lussemburgo	—	—	0,37	274
paia			*70*	
Francia	—	—	9,84	4 772
paia			*3 124*	
Germania (Rep. fed.)	0,11	152	1 078,24	111 520
paia	*146*		*211 993*	
Grecia	—	—	0,12	65
paia			*300*	

segue Tav. 11 — CAP. 64

Quantità in quintali (salvo diversa indicazione) e valore in migliaia di lire

MERCI E PAESI	Importazioni		Esportazioni	
	Quantità	Valore	Quantità	Valore
Malta	—	—	5,70	2 552
paia			*1 727*	
Norvegia	—	—	0,16	76
paia			*108*	
Paesi Bassi	—	—	0,08	24
paia			*20*	
Regno Unito	—	—	7,78	3 256
paia			*1 777*	
Svezia	—	—	105,05	12 465
paia			*19 960*	
Svizzera	—	—	5,85	1 032
paia			*2 582*	
Arabia Saudita	—	—	0,83	560
paia			*145*	
Giappone	1,06	1 067	—	—
paia	*1 300*			
Hong Kong	1,10	244	—	—
paia	*1 200*			
Iran	—	—	1,16	315
paia			*200*	
Kuwait	—	—	8,21	3 820
paia			*1 551*	
Libano	—	—	1,63	260
paia			*200*	
Algeria	—	—	0,10	80
paia			*25*	
Congo belga	—	—	0,43	241
paia			*280*	
Marocco	—	—	0,59	462
paia			*427*	
Unione del Sud Africa	—	—	2,62	628
paia			*615*	
Altre dip. brit. Africa occ.	—	—	0,82	326
paia			*914*	
Altre dip. brit. Africa or.	—	—	0,49	222
paia			*152*	
Canadà	—	—	2,89	1 299
paia			*523*	
Panama	—	—	0,50	422
paia			*140*	
Stati Uniti	—	—	5,04	2 505
paia			*1 818*	
Venezuela	—	—	1,00	240
paia			*250*	
Dip. brit. Am. sett. e centr.	—	—	0,47	288
paia			*156*	
Dip. oland. Am. centr.	—	—	3,62	1 648
paia			*402*	
Australia	—	—	1,29	197
paia			*203*	
Nuova Zelanda	—	—	0,48	592
paia			*606*	

3620 CALZATURE CON SUOLE ESTERNE DI CUOIO, ECC., CON TOMAIA DI QUALSIASI ALTRA MATERIA — di altezza che non sorpassa la caviglia o senza gambaletto: pantofole

Totale	**20,39**	**10 535**	**346,48**	**83 964**
paia	*32 554*		*80 146*	
di cui riesp.	—	—	*27,12*	*13 764*
paia			*7 168*	
Belgio-Lussemburgo	—	—	6,70	1 051
paia			*1 288*	
Francia	—	—	14,29	6 981
paia			*4 123*	
Germania (Rep. fed.)	0,56	279	50,92	16 894
paia	*306*		*17 152*	
Islanda	—	—	0,15	110
paia			*60*	
Jugoslavia	2,63	928	0,02	5
paia	*1 048*		*4*	
Malta	—	—	6,30	753
paia			*1 328*	
Paesi Bassi	—	—	0,84	419
paia			*341*	
Portogallo	—	—	0,03	10
paia			*9*	
Regno Unito	—	—	7,85	3 134
paia			*1 893*	
Svezia	—	—	157,84	19 818
paia			*27 469*	
Svizzera	—	—	33,23	12 077
paia			*9 648*	
Giappone	17,20	9 328	—	—
paia	*31 200*			
Kuwait	—	—	1,26	1 060
paia			*600*	
Etiopia-Eritrea (Fed.)	—	—	1,79	435
paia			*778*	
Ghana (Costa d'Oro)	—	—	1,46	102
paia			*360*	
Libia	—	—	21,02	2 603
paia			*5 041*	
Nigeria	—	—	0,81	260
paia			*196*	
Canadà	—	—	2,07	1 531
paia			*527*	
Cile	—	—	2,57	1 260
paia			*738*	
Stati Uniti	—	—	37,03	15 360
paia			*8 516*	
Australia	—	—	0,30	101
paia			*75*	

3621 — idem: altre

Totale	**5,29**	**1 132**	**2 267,35**	**937 065**
paia	*2 552*		*639 338*	
di cui riesp.	—	—	*38,79*	*45 091*
paia			*12 326*	
Belgio-Lussemburgo	—	—	5,67	3 327
paia			*1 736*	
Danimarca	—	—	5,67	2 449
paia			*1 128*	
Francia	—	—	38,98	18 576
paia			*12 902*	
Germania (Rep. fed.)	—	—	64,43	34 041
paia			*19 903*	
Grecia	—	—	0,07	70
paia			*18*	
Irlanda	—	—	0,59	159
paia			*167*	
Malta	—	—	10,14	3 135
paia			*2 666*	
Norvegia	—	—	0,21	71
paia			*54*	
Paesi Bassi	—	—	15,35	6 059
paia			*4 161*	
Regno Unito	—	—	173,92	64 231
paia			*39 177*	
Svezia	—	—	33,88	11 362
paia			*9 286*	
Svizzera	0,05	16	46,58	20 719
paia	*32*		*8 416*	
Aden	—	—	0,38	340
paia			*216*	
Arabia Saudita	—	—	0,04	19
paia			*7*	
Giappone	—	—	1,76	573
paia			*540*	
Hong Kong	5,24	1 116	0,20	31
paia	*2 520*		*64*	
Kuwait	—	—	3,29	1 118
paia			*1 320*	
Libano	—	—	0,05	27
paia			*24*	
Malesia (Federazione)	—	—	13,63	7 337
paia			*3 993*	
Algeria	—	—	1,21	743
paia			*364*	
Chenia	—	—	0,07	46
paia			*24*	
Congo belga	—	—	0,75	285
paia			*180*	
Ghana (Costa d'Oro)	—	—	1,17	613
paia			*376*	
Liberia	—	—	0,08	93
paia			*42*	
Libia	—	—	4,96	1 322
paia			*1 133*	
Nigeria	—	—	1,18	543
paia			*421*	

Quantità in quintali (salvo diversa indicazione) e valore in migliaia di lire

MERCI E PAESI	Importazioni		Esportazioni	
	Quantità	Valore	Quantità	Valore
Rhodesia e Nyassaland	—	—	0,64	170
paia			*100*	
Unione del Sud Africa	—	—	10,75	3 508
paia			*2 198*	
Altre dip. brit. Africa occ.	—	—	0,08	93
paia			*42*	
Altre dip. franc. Africa eq.	—	—	8,06	869
paia			*3 317*	
Canadà	—	—	29,02	18 157
paia			*7 355*	
Cile	—	—	7,91	3 383
paia			*1 868*	
Panama	—	—	1,10	744
paia			*324*	
Paraguay	—	—	1,15	370
paia			*446*	
Perù	—	—	0,73	279
paia			*224*	
Stati Uniti	—	—	1 768,07	723 936
paia			*510 279*	
Dip. brit. Am. sett. e centr.	—	—	5,95	2 910
paia			*1 679*	
Dip. oland. Am. centr.	—	—	5,81	3 722
paia			*2 100*	
Dip. USA Am. sett. e centr	—	—	0,05	86
paia			*10*	
Australia	—	—	3,77	1 549
paia			*1 078*	

3622 — di altra specie

Totale	**18,11**	**8 020**	**586,15**	**142 170**
paia	*9 064*		*129 528*	
di cui riesp.	—	—	*9,33*	*2 940*
paia			*2 556*	
Belgio-Lussemburgo	—	—	7,08	2 333
paia			*1 428*	
Finlandia	—	—	0,67	1 330
paia			*210*	
Francia	—	—	29,29	6 301
paia			*4 598*	
Germania (Rep. fed.)	—	—	113,56	21 461
paia			*23 518*	
Jugoslavia	11,20	3 681	—	—
paia	*2 264*			
Malta	—	—	0,09	42
paia			*30*	
Paesi Bassi	—	—	51,82	15 316
paia			*12 135*	
Regno Unito	—	—	235,68	34 924
paia			*44 869*	
Svezia	—	—	4,25	1 047
paia			*827*	
Svizzera	—	—	15,14	3 789
paia			*3 577*	
Aden	—	—	0,32	93
paia			*60*	
Arabia Saudita	—	—	7,30	5 554
paia			*1 359*	
Cina continentale	—	—	0,35	151
paia			*104*	
Giappone	6,91	4 339	—	—
paia	*6 800*			
Kuwait	—	—	2,81	491
paia			*600*	
Malesia (Federazione)	—	—	1,67	898
paia			*486*	
Algeria	—	—	0,07	54
paia			*44*	
Ghana (Costa d'Oro)	—	—	5,33	2 500
paia			*1 446*	
Libia	—	—	1,59	173
paia			*294*	
Unione del Sud Africa	—	—	6,25	1 569
paia			*1 424*	
Argentina	—	—	0,90	308
paia			*200*	
Canadà	—	—	12,69	8 079
paia			*5 006*	
Panama	—	—	2,00	551
paia			*550*	
Perù	—	—	0,20	61
paia			*30*	
Stati Uniti	—	—	66,19	28 917
paia			*20 294*	
Dip. brit. Am. merid.	—	—	1.80	831
paia			*780*	
Dip. brit. Am. sett. e centr.	—	—	8,51	3 069
paia			*2 474*	
Dip. oland. Am. centr.	—	—	0,48	301
paia			*162*	
Australia	—	—	8,21	1 317
paia			*2 648*	
Dip. australiane in Oceania	—	—	1,90	710
paia			*375*	

3623 CALZATURE CON SUOLE DI GOMMA E TOMAIA DI QUALSIASI MATERIA, ECCETTO LA GOMMA E LE MATERIE PLASTICHE ARTIFICIALI — di altezza che non sorpassa la caviglia o senza gambaletto

Totale	**12.25**	**3 704**	**22 560,32**	**4 989 169**
paia	*3 864*		*4 121 171*	
di cui imp. o esp. temp.	*0,92*	*448*	*14,05*	*4 076*
paia	*195*		*2 830*	
di cui riesp.	—	—	*1 261,48*	*378 938*
paia			*281 458*	
Austria	—	—	8,08	3 161
paia			*1 205*	
Belgio-Lussemburgo	0,36	157	1 310,75	301 027
paia	*65*		*289 561*	
Danimarca	—	—	155,66	49 596
paia			*24 642*	
Finlandia	—	—	1,58	1 029
paia			*285*	
Francia	0,80	140	818,15	166 819
paia	*100*		*164 191*	
Germania (Rep. fed.)	0,27	192	2 616,30	727 154
paia	*46*		*486 599*	
Gibilterra	—	—	0,28	61
paia			*138*	
Grecia	—	—	8,91	987
paia			*1 786*	
Irlanda	—	—	7,34	1 543
paia			*2 351*	
Islanda	—	—	8,50	1 238
paia			*1 363*	
Jugoslavia	—	—	126,85	18 994
paia			*21 806*	
Malta	—	—	520.87	75 895
paia			*99 272*	
Norvegia	—	—	37,96	10 137
paia			*5 723*	
Paesi Bassi	—	—	374,52	89 748
paia			*72 799*	
Regno Unito	3,47	1 706	8 838,41	1 724 689
paia	*770*		*1 607 523*	
Spagna	—	—	0,14	39
paia			*24*	
Svezia	—	—	2 834,93	650 048
paia			*439 065*	
Svizzera	0,20	320	1 025,32	371 183
paia	*40*		*182 910*	
Turchia	—	—	5,52	889
paia			*670*	
URSS	—	—	75,64	30 275
paia			*13 701*	
Afganistan	—	—	0,69	370
paia			*98*	
Arabia Saudita	—	—	11,67	1 028
paia			*1 620*	
Cipro	—	—	5,28	618
paia			*455*	
Giappone	2,57	324	73,72	8 840
paia	*500*		*14 676*	
Giordania	—	—	107,89	11 263
paia			*15 305*	
Hong Kong	4,46	799	2,22	1 156
paia	*2 328*		*484*	

segue Tav. 11 — CAP. 64

Quantità in quintali (salvo diversa indicazione) e valore in migliaia di lire

MERCI E PAESI	Importazioni		Esportazioni	
	Quantità	Valore	Quantità	Valore
Irak	—	—	13,24	1 851
paia			*1 818*	
Iran	—	—	81,03	17 173
paia			*17 893*	
Kuwait	—	—	137,39	23 150
paia			*30 572*	
Libano	—	—	34,75	8 301
paia			*6 399*	
Malesia (Federazione)	—	—	0,50	250
paia			*154*	
RAU-Siria	—	—	4,28	1 556
paia			*760*	
Thailandia	—	—	0,92	285
paia			*120*	
Altri paesi d'Arabia	—	—	3,75	475
paia			*984*	
Algeria	—	—	10,53	1 460
paia			*1 693*	
Camerun britannico	—	—	3,72	722
paia			*2 774*	
Camerun francese	—	—	59,32	6 732
paia			*14 300*	
Chenia	—	—	9,40	1 760
paia			*2 128*	
Congo belga	—	—	61,30	11 796
paia			*7 084*	
Etiopia-Eritrea (Fed.)	—	—	150,44	21 590
paia			*32 854*	
Ghana (Costa d'Oro)	—	—	2,88	1 354
paia			*1 216*	
Liberia	—	—	1,60	279
paia			*240*	
Libia	—	—	138,07	21 576
paia			*31 885*	
Madagascar	—	—	1,98	500
paia			*270*	
Marocco	—	—	0,26	63
paia			*23*	
Nigeria	—	—	53,41	9 495
paia			*8 330*	
RAU-Egitto	—	—	4,32	901
paia			*1 692*	
Rhodesia e Nyassaland	—	—	30,08	6 901
paia			*4 663*	
Somalia (Amm. ital.)	—	—	42,56	4 520
paia			*7 246*	
Sudan	—	—	0,31	103
paia			*96*	
Tanganica	—	—	2,24	483
paia			*499*	
Tunisia	—	—	0,19	134
paia			*20*	
Unione del Sud Africa	—	—	67,98	12 029
paia			*11 948*	
Altre dip. brit. Africa occ.	—	—	1,71	332
paia			*350*	
Altre dip. franc. Africa eq.	—	—	7,50	768
paia			*2 010*	
Canadà	—	—	248,31	71 966
paia			*39 230*	
Cile	—	—	0,36	249
paia			*133*	
Colombia	—	—	3,49	634
paia			*461*	
Haiti	—	—	0,04	15
paia			*4*	
Messico	—	—	0,44	344
paia			*50*	
Perù	—	—	0,49	95
paia			*102*	
Portorico	—	—	0,48	141
paia			*204*	
Stati Uniti	0,12	66	2 377,46	505 870
paia	*15*		*438 059*	
Surinan	—	—	0,62	148
paia			*120*	
Dip. brit. Am. sett. e centr.	—	—	20,38	3 655
paia			*3 469*	
Dip. oland. Am. centr.	—	—	4,28	1 223
paia			*781*	
Australia	—	—	0,76	423
paia			*206*	
Dip. brit. in Oceania	—	—	0,37	80
paia			*79*	

MERCI E PAESI	Importazioni		Esportazioni	
	Quantità	Valore	Quantità	Valore
3624 — di altra specie				
Totale	**116,55**	**5 460**	**3 557,00**	**695 072**
paia	*7 377*		*463 509*	
di cui imp. temp.	*0,34*	*272*	—	—
paia	*68*			
di cui riesp.	—	—	*113,25*	*29 568*
paia			*14 308*	
Austria	—	—	4,81	1 679
paia			*659*	
Belgio-Lussemburgo	—	—	62,06	12 855
paia			*10 818*	
Cecoslovacchia	—	—	26,80	7 501
paia			*4 156*	
Danimarca	—	—	10,85	2 802
paia			*1 331*	
Finlandia	—	—	0,96	450
paia			*83*	
Francia	—	—	76,30	14 868
paia			*11 086*	
Germania (Rep. fed.)	59,04	1 625	1 247,18	235 133
paia	*3 098*		*145 118*	
Grecia	—	—	0,60	236
paia			*130*	
Irlanda	—	—	1,32	683
paia			*200*	
Jugoslavia	—	—	330,98	37 062
paia			*34 296*	
Malta	—	—	45,67	5 964
paia			*7 602*	
Norvegia	—	—	20,07	8 450
paia			*1 844*	
Paesi Bassi	46,72	2 516	44,98	10 289
paia	*2 436*		*8 662*	
Regno Unito	6,10	277	392,27	79 313
paia	*325*		*58 022*	
Svezia	—	—	290,77	74 143
paia			*40 952*	
Svizzera	0,34	272	126,70	38 841
paia	*68*		*19 648*	
URSS	—	—	104,47	24 766
paia			*12 013*	
Arabia Saudita	—	—	1,80	152
paia			*600*	
Hong Kong	4,35	770	2,38	871
paia	*1 450*		*390*	
Kuwait	—	—	120,14	9 501
paia			*15 840*	
Libano	—	—	0,17	64
paia			*34*	
Malesia (Federazione)	—	—	0,97	307
paia			*129*	
Altri paesi d'Arabia	—	—	0,06	26
paia			*7*	
Algeria	—	—	12,50	1 114
paia			*1 993*	
Chenia	—	—	0,20	67
paia			*16*	
Libia	—	—	117,54	14 120
paia			*16 898*	
Marocco	—	—	0,50	217
paia			*108*	
Mozambico	—	—	4,99	923
paia			*987*	
Somalia (Amm. ital.)	—	—	24,25	1 495
paia			*4 026*	
Sudan	—	—	0,01	6
paia			*1*	
Unione del Sud Africa	—	—	13,66	4 660
paia			*1 911*	
Altre dip. franc. Africa eq.	—	—	5,80	648
paia			*927*	
Canadà	—	—	122,24	22 339
paia			*14 802*	
Cile	—	—	0,60	390
paia			*128*	
Panama	—	—	2,75	986
paia			*858*	
Perù	—	—	0,26	50
paia			*72*	
Stati Uniti	—	—	320,46	75 089
paia			*43 773*	

Quantità in quintali (salvo diversa indicazione) e valore in migliaia di lire

MERCI E PAESI	Importazioni		Esportazioni	
	Quantità	Valore	Quantità	Valore
Dip. brit. Am. centr. e sett.	—	—	2,63	549
paia			*373*	
Australia	—	—	16,30	6 463
paia			*3 016*	

3625 CALZATURE NON NOMINATE, CON SUOLE DI MATERIA PLASTICA ARTIFICIALE — con tomaia in tutto o in parte di pelle o di cuoio, ecc.

Totale	**0,42**	**266**	**428,58**	**109 971**
paia	*42*		*74 818*	
di cui riesp.	—	—	*4,94*	*3 357*
paia			*1 841*	
Belgio-Lussemburgo	—	—	16,49	6 956
paia			*4 245*	
Germania (Rep. fed.)	—	—	35,59	10 820
paia			*5 091*	
Grecia	—	—	0,67	113
paia			*275*	
Malta	—	—	1,00	442
paia			*204*	
Paesi Bassi	—	—	6,34	3 057
paia			*1 627*	
Regno Unito	0,42	266	190,18	50 195
paia	*42*		*35 681*	
Svezia	—	—	123,91	26 750
paia			*14 542*	
Svizzera	—	—	24,65	6 404
paia			*8 108*	
Chenia	—	—	0,02	2
paia			*8*	
Congo belga	—	—	0,37	150
paia			*75*	
Altre dip. brit. Africa occ.	—	—	2,00	948
paia			*550*	
Canadà	—	—	0,31	77
paia			*78*	
Panama	—	—	1,80	773
paia			*243*	
Salvador	—	—	0,55	107
paia			*144*	
Stati Uniti	—	—	24,60	3 158
paia			*3 927*	
Provv. navi aerei esteri	—	—	0,10	19
paia			*20*	

3626 — con tomaia di tessuto di seta o di cascami di seta, di fibre tessili artificiali, ecc.

Totale	**3,71**	**956**	**10,47**	**3 316**
paia	*2 911*		*2 095*	
Germania (Rep. fed.)	0,25	45	—	—
paia	*100*			
Regno Unito	0,25	169	2,33	1 502
paia	*75*		*750*	
Svezia	—	—	2,31	543
paia			*431*	
Hong Kong	2,00	359	—	—
paia	*1 344*			
Somalia (Amm. ital.)	—	—	0,59	95
paia			*112*	
Canadà	—	—	0,37	144
paia			*96*	
Stati Uniti	1,21	383	4,84	1 013
paia	*1 392*		*695*	
Australia	—	—	0,03	19
paia			*11*	

3627 — con tomaia di qualsiasi altra materia, ecc.

Totale	**7,73**	**589**	**238,38**	**72 307**
paia	*1 020*		*83 325*	
di cui imp. temp.	*0,14*	*40*	—	—
paia	*40*			
di cui riesp.	—	—	*0,23*	*40*
paia			*40*	
Belgio-Lussemburgo	0,14	40	2,25	1 143
paia	*40*		*1 214*	
Francia	—	—	0,49	188
paia			*124*	
Germania (Rep. fed.)	—	—	52,75	13 155
paia			*10 707*	
Grecia	—	—	0,09	16
paia			*18*	
Jugoslavia	—	—	0,02	10
paia			*4*	
Malta	—	—	4,17	615
paia			*1 500*	
Paesi Bassi	—	—	31,76	4 150
paia			*26 350*	
Regno Unito	7,00	436	58,05	19 880
paia	*500*		*16 656*	
Svezia	—	—	1,47	1 026
paia			*485*	
Hong Kong	0,59	113	—	—
paia	*480*			
Iran	—	—	3,40	760
paia			*1 000*	
Kuwait	—	—	11,00	2 638
paia			*2 200*	
Pakistan	—	—	0,60	353
paia			*150*	
Congo belga	—	—	1,70	329
paia			*1 490*	
Ghana (Costa d'Oro)	—	—	0,63	79
paia			*432*	
Nigeria	—	—	3,00	893
paia			*720*	
Rhodesia e Nyassaland	—	—	0,10	12
paia			*24*	
Somalia (Amm. ital.)	—	—	0,30	11
paia			*50*	
Unione del Sud Africa	—	—	3,81	888
paia			*559*	
Altre dip. brit. Africa occ.	—	—	0,18	56
paia			*48*	
Altre dip. brit. Africa or.	—	—	0,01	5
paia			*4*	
Cuba	—	—	0,29	105
paia			*61*	
Perù	—	—	1,34	867
paia			*310*	
Stati Uniti	—	—	53,91	21 459
paia			*18 271*	
Australia	—	—	6,11	3 355
paia			*735*	
Dip. brit. in Oceania	—	—	0,34	192
paia			*96*	
Dip. oland. in Oceania	—	—	0,54	113
paia			*108*	
Punti e depositi franchi	—	—	0,07	9
paia			*9*	

64.03

3628 CALZATURE DI LEGNO O CON SUOLE ESTERNE DI LEGNO O DI SUGHERO — di lunghezza, misurata dalla punta all'orlo interno del tallone, inferiore o uguale a 7 cm

Totale	**0,15**	**63**	**18,47**	**2 990**
paia	*100*		*3 836*	
Danimarca	—	—	0,03	6
paia			*14*	
Francia	—	—	0,05	24
paia			*12*	
Germania (Rep. fed.)	0,15	63	1,08	198
paia	*100*		*55*	
Paesi Bassi	—	—	0,22	99
paia			*50*	
Regno Unito	—	—	7,46	974
paia			*1 588*	
Svezia	—	—	6,07	725
paia			*955*	
Svizzera	—	—	0,19	184
paia			*43*	
Kuwait	—	—	0,71	256
paia			*140*	
Libia	—	—	2,66	524
paia			*979*	

segue Tav. 11 — CAP. 64

Quantità in quintali (salvo diversa indicazione) e valore in migliaia di lire

MERCI E PAESI	Importazioni		Esportazioni	
	Quantità	Valore	Quantità	Valore
3629 — calzature speciali da sport				
Totale	—	—	**19,08**	**5 464**
paia			*3 170*	
Austria	—	—	0,17	11
paia			*27*	
Germania (Rep. fed.)	—	—	0,29	138
paia			*10*	
Malta	—	—	1,00	417
paia			*100*	
Svezia	—	—	10,15	3 409
paia			*1 562*	
Svizzera	—	—	1,90	438
paia			*356*	
Ghana (Costa d'Oro)	—	—	3,00	233
paia			*780*	
Unione del Sud Africa	—	—	0,08	44
paia			*24*	
Canadà	—	—	1,81	579
paia			*149*	
Stati Uniti	—	—	0,68	195
paia			*162*	
3630 CALZATURE DI LEGNO, ECC., NON NOMINATE — con suole di legno: con tomaia in tutto o in parte di pelle o di cuoio, ecc.				
Totale	**13,72**	**3 326**	**3 268,29**	**462 705**
paia	*2 210*		*918 711*	
di cui riesp.	—	—	*8,14*	*1 588*
paia			*2 414*	
Austria	—	—	2,87	387
paia			*754*	
Belgio-Lussemburgo	—	—	69,18	9 518
paia			*21 649*	
Francia	—	—	606,65	79 429
paia			*183 511*	
Germania (Rep. fed.)	13,72	3 326	1 012,29	168 354
paia	*2 210*		*280 022*	
Grecia	—	—	1,42	318
paia			*390*	
Malta	—	—	0,50	164
paia			*117*	
Norvegia	—	—	1,85	211
paia			*495*	
Paesi Bassi	—	—	358,34	23 767
paia			*112 941*	
Regno Unito	—	—	10,03	2 829
paia			*1 080*	
Svezia	—	—	443,95	35 573
paia			*125 378*	
Svizzera	—	—	84,83	11 205
paia			*24 569*	
Aden	—	—	0,29	98
paia			*87*	
Afganistan	—	—	0,30	170
paia			*100*	
Arabia Saudita	—	—	0,50	149
paia			*144*	
Hong Kong	—	—	2,79	700
paia			*1 013*	
Libano	—	—	3,29	751
paia			*970*	
Malesia (Federazione)	—	—	20,03	3 599
paia			*5 441*	
Altri paesi d'Asia	—	—	0,22	57
paia			*54*	
Algeria	—	—	5,08	1 262
paia			*1 633*	
Chenia	—	—	0,79	322
paia			*307*	
Ghana (Costa d'Oro)	—	—	5,36	652
paia			*1 158*	
Liberia	—	—	0,91	312
paia			*213*	
Mozambico	—	—	0,06	27
paia			*15*	
Nigeria	—	—	6,40	1 105
paia			*1 507*	
Uganda	—	—	0,20	72
paia			*70*	
Unione del Sud Africa	—	—	6,58	1 534
paia			*1 823*	
Altre dip. brit. Africa occ.	—	—	0,04	13
paia			*9*	
Cile	—	—	1,49	412
paia			*508*	
Panama	—	—	0,42	99
paia			*108*	
Stati Uniti	—	—	614,33	118 736
paia			*151 147*	
Australia	—	—	7,30	880
paia			*1 498*	
3631 — idem: di altra specie				
Totale	—	—	**1 714,00**	**246 006**
paia			*489 508*	
Austria	—	—	11,26	1 659
paia			*3 046*	
Belgio-Lussemburgo	—	—	58,46	6 503
paia			*18 798*	
Danimarca	—	—	1,73	334
paia			*437*	
Francia	—	—	213,40	29 460
paia			*63 754*	
Germania (Rep. fed.)	—	—	629,64	106 694
paia			*178 981*	
Grecia	—	—	9,84	1 597
paia			*1 890*	
Islanda	—	—	0,70	143
paia			*150*	
Jugoslavia	—	—	7,50	795
paia			*1 759*	
Norvegia	—	—	31,44	3 059
paia			*6 006*	
Paesi Bassi	—	—	142,68	13 801
paia			*43 139*	
Regno Unito	—	—	1,62	383
paia			*439*	
Svezia	—	—	178,47	16 601
paia			*50 449*	
Svizzera	—	—	115,21	8 217
paia			*39 030*	
Aden	—	—	0,35	87
paia			*75*	
Hong Kong	—	—	0,07	4
paia			*24*	
Iran	—	—	0,34	73
paia			*60*	
Kuwait	—	—	0,20	15
paia			*100*	
Libano	—	—	1,90	571
paia			*666*	
Malesia (Federazione)	—	—	20,67	4 200
paia			*6 520*	
Thailandia	—	—	0,21	40
paia			*60*	
Algeria	—	—	3,51	717
paia			*395*	
Chenia	—	—	0,32	102
paia			*94*	
Congo belga	—	—	3,03	1 087
paia			*874*	
Etiopia-Eritrea (Fed.)	—	—	0,55	44
paia			*110*	
Ghana (Costa d'Oro)	—	—	2,46	1 195
paia			*1 500*	
Libia	—	—	29,29	2 134
paia			*7 960*	
Mozambico	—	—	0,12	28
paia			*30*	
Nigeria	—	—	13,88	4 548
paia			*3 806*	
Rhodesia e Nyassaland	—	—	7,39	1 314
paia			*1 877*	
Somalia francese	—	—	6,22	353
paia			*1 270*	

Quantità in quintali (salvo diversa indicazione) e valore in migliaia di lire

MERCI E PAESI	Importazioni		Esportazioni	
	Quantità	Valore	Quantità	Valore
Somalia (Amm. ital.)	—	—	0,18	23
paia			*24*	
Sudan	—	—	1,02	240
paia			*201*	
Tanganica	—	—	0,71	128
paia			*200*	
Uganda	—	—	0,45	162
paia			*149*	
Unione del Sud Africa	—	—	48,76	7 527
paia			*11 028*	
Altre dip. brit. Africa occ.	—	—	0,22	29
paia			*48*	
Dip. franc. Africa occ.	—	—	4,42	377
paia			*1 128*	
Cile	—	—	0,57	272
paia			*216*	
Panama	—	—	0,70	143
paia			*129*	
Perù	—	—	0,02	7
paia			*11*	
Stati Uniti	—	—	131,58	24 739
paia			*34 917*	
Dip. brit. Am. sett. e centr.	—	—	4,15	495
paia			*996*	
Australia	—	—	28,07	5 990
paia			*7 026*	
Dip. oland. in Oceania	—	—	0,27	54
paia			*50*	
Provv. navi aerei esteri	—	—	0,42	62
paia			*86*	
3632 — con suole di sughero: con tomaia in tutto o in parte di pelle o di cuoio, ecc.				
Totale	**0,39**	**233**	**1 152,29**	**398 112**
paia	*150*		*342 035*	
di cui riesp.	—	—	*0,55*	*208*
paia			*180*	
Austria	—	—	0,40	147
paia			*116*	
Belgio-Lussemburgo	—	—	52,86	15 475
paia			*14 728*	
Danimarca	—	—	1,26	376
paia			*326*	
Francia	0,39	233	8,05	3 602
paia	*150*		*3 146*	
Germania (Rep. fed.)	—	—	924,27	321 877
paia			*277 061*	
Malta	—	—	9,73	2 555
paia			*2 720*	
Norvegia	—	—	0,09	37
paia			*24*	
Paesi Bassi	—	—	9,73	3 098
paia			*2 541*	
Regno Unito	—	—	13,81	5 792
paia			*3 934*	
Svezia	—	—	31,32	9 062
paia			*7 547*	
Svizzera	—	—	41,03	17 833
paia			*13 134*	
Libano	—	—	1,48	495
paia			*449*	
Malesia (Federazione)	—	—	0,10	40
paia			*30*	
Algeria	—	—	0,24	95
paia			*74*	
Chenia	—	—	0,16	70
paia			*52*	
Congo belga	—	—	3,26	650
paia			*1 200*	
Etiopia-Eritrea (Fed.)	—	—	9,98	1 361
paia			*1 332*	
Ghana (Costa d'Oro)	—	—	0,65	398
paia			*234*	
Libia	—	—	0,45	213
paia			*147*	
Sudan	—	—	1,51	549
paia			*421*	
Unione del Sud Africa	—	—	0,09	50
paia			*27*	
Canadà	—	—	1,25	897
paia			*567*	
Cile	—	—	2,00	524
paia			*372*	
Panama	—	—	3,32	1 144
paia			*948*	
Stati Uniti	—	—	33,52	10 967
paia			*10 401*	
Dip. USA Am. sett. e centr.	—	—	0,29	230
paia			*144*	
Australia	—	—	1,44	575
paia			*360*	
3633 — idem: con tomaia di tessuto di seta o di cascami di seta, ecc.				
Totale	—	—	**4,09**	**1 599**
paia			*1 099*	
Germania (Rep. fed.)	—	—	2,77	888
paia			*782*	
Svezia	—	—	0,78	336
paia			*99*	
Svizzera	—	—	0,32	199
paia			*113*	
Stati Uniti	—	—	0,22	176
paia			*105*	
3634 — idem: di altra specie				
Totale	—	—	**363,78**	**107 318**
paia			*89 707*	
Belgio-Lussemburgo	—	—	17,41	2 453
paia			*2 612*	
Danimarca	—	—	0,42	173
paia			*140*	
Francia	—	—	1,15	373
paia			*289*	
Germania (Rep. fed.)	—	—	225,10	73 816
paia			*60 182*	
Malta	—	—	2,79	728
paia			*609*	
Norvegia	—	—	2,55	840
paia			*710*	
Paesi Bassi	—	—	2,46	1 010
paia			*736*	
Regno Unito	—	—	19,76	3 967
paia			*5 023*	
Svezia	—	—	19,45	4 129
paia			*3 440*	
Svizzera	—	—	8,93	2 920
paia			*2 002*	
Libano	—	—	1,63	495
paia			*449*	
Malesia (Federazione)	—	—	0,48	156
paia			*100*	
Etiopia-Eritrea (Fed.)	—	—	0,18	127
paia			*62*	
Libia	—	—	0,60	253
paia			*270*	
Mozambico	—	—	0,10	31
paia			*26*	
Nigeria	—	—	4,03	1 139
paia			*1 092*	
Rhodesia e Nyassaland	—	—	0,14	25
paia			*36*	
Canadà	—	—	4,00	1 060
paia			*1 000*	
Perù	—	—	1,00	200
paia			*160*	
Stati Uniti	—	—	42,62	11 011
paia			*8 665*	
Dip. oland. Am. centr.	—	—	8,85	2 384
paia			*2 068*	
Nuova Zelanda	—	—	0,13	28
paia			*36*	

segue Tav. 11 — CAP. 64

Quantità in quintali (salvo diversa indicazione) e valore in migliaia di lire

MERCI E PAESI	Importazioni		Esportazioni	
	Quantità	Valore	Quantità	Valore
64.04				
3635 CALZATURE CON SUOLE ESTERNE DI ALTRE MATERIE — di lunghezza, misurata dalla punta all'orlo interno del tallone, inferiore o uguale a 7 cm				
Totale	—	—	**24,35**	**4 070**
paia			*4 602*	
Germania (Rep. fed.)	—	—	0,25	157
paia			*129*	
Malta	—	—	18,68	1 287
paia			*3 209*	
Regno Unito	—	—	1,73	1 432
paia			*490*	
Svizzera	—	—	0,10	44
paia			*24*	
Malesia (Federazione)	—	—	0,20	86
paia			*61*	
Canadà	—	—	0,85	333
paia			*100*	
Stati Uniti	—	—	2,28	634
paia			*560*	
Provv. navi aerei esteri	—	—	0,26	97
paia			*29*	
3636 — calzature speciali da sport				
Totale	—	—	**21,53**	**9 531**
paia			*4 281*	
Danimarca	—	—	0,08	91
paia			*24*	
Germania (Rep. fed.)	—	—	4,94	2 229
paia			*629*	
Malta	—	—	2,60	1 225
paia			*793*	
Paesi Bassi	—	—	7,36	1 722
paia			*1 407*	
Regno Unito	—	—	4,34	2 926
paia			*693*	
Svezia	—	—	0,11	45
paia			*44*	
Svizzera	—	—	0,61	635
paia			*200*	
Malesia (Federazione)	—	—	0,37	243
paia			*120*	
Stati Uniti	—	—	1,10	405
paia			*367*	
Provv. navi aerei esteri	—	—	0,02	10
paia			*4*	
3637 — non nominate: con tomaia in tutto o in parte di pelle ecc.				
Totale	**2,20**	**1 919**	**161,62**	**43 530**
paia	*1 400*		*43 893*	
di cui riesp.	—	—	*0,14*	*60*
paia			*28*	
Belgio-Lussemburgo	—	—	107,23	24 823
paia			*25 014*	
Francia	—	—	1,22	579
paia			*569*	
Germania (Rep. fed.)	1,36	1 744	1,11	452
paia	*800*		*219*	
Malta	—	—	0,96	470
paia			*330*	
Paesi Bassi	—	—	1,53	747
paia			*577*	
Regno Unito	—	—	7,42	2 524
paia			*2 025*	
Svezia	—	—	14,80	4 484
paia			*3 823*	
Svizzera	—	—	3,08	699
paia			*657*	
Hong Kong	0,84	175	—	—
paia	*600*			
Malesia (Federazione)	—	—	0,35	217
paia			*120*	
Thailandia	—	—	0,62	324
paia			*86*	
Ghana (Costa d'Oro)	—	—	1,07	525
paia			*300*	
Libia	—	—	1,90	179
paia			*267*	
Rhodesia e Nyassaland	—	—	0,60	174
paia			*146*	
Unione del Sud Africa	—	—	2,87	1 084
paia			*1 391*	
Canadà	—	—	0,82	636
paia			*348*	
Perù	—	—	0,10	35
paia			*39*	
Stati Uniti	—	—	15,75	5 416
paia			*7 902*	
Dip. brit. in Oceania	—	—	0,19	162
paia			*80*	
3638 — idem: con tomaia di tessuto di seta o di cascami di seta, ecc.				
Totale	**79,62**	**9 532**	**133,85**	**29 062**
paia	*34 944*		*36 540*	
di cui riesp.	—	—	*0,19*	*78*
paia			*50*	
Belgio-Lussemburgo	—	—	35,74	7 756
paia			*8 585*	
Finlandia	—	—	0,35	493
paia			*470*	
Francia	0,09	148	37,86	9 388
paia	*40*		*11 785*	
Germania (Rep. fed.)	0,12	49	3,35	995
paia	*48*		*950*	
Irlanda	—	—	0,11	29
paia			*67*	
Malta	—	—	0,43	156
paia			*168*	
Paesi Bassi	—	—	4,16	872
paia			*1 537*	
Regno Unito	—	—	35,21	5 745
paia			*8 282*	
Spagna	60,35	4 044	—	—
paia	*19 275*			
Svizzera	—	—	7,18	1 814
paia			*2 792*	
Cina continentale	5,74	545	—	—
paia	*4 920*			
Giappone	8,96	4 207	—	—
paia	*7 356*			
Hong Kong	4,36	539	—	—
paia	*3 305*			
Etiopia-Eritrea (Fed.)	—	—	1,45	97
paia			*242*	
Rhodesia e Nyassaland	—	—	1,01	190
paia			*226*	
Unione del Sud Africa	—	—	2,87	424
paia			*424*	
Portorico	—	—	1,42	430
paia			*555*	
San Domingo	—	—	0,94	402
paia			*102*	
Stati Uniti	—	—	0,24	58
paia			*80*	
Australia	—	—	1,53	213
paia			*275*	
3639 — idem: di altra specie				
Totale	**107,77**	**10 365**	**1 190,22**	**273 392**
paia	*96 725*		*312 301*	
di cui riesp.	—	—	*9,01*	*793*
paia			*1138*	
Austria	—	—	1,64	487
paia			*555*	
Belgio-Lussemburgo	—	—	67,70	10 798
paia			*16 725*	
Danimarca	—	—	0,06	16
paia			*14*	
Francia	33,41	1 720	106,59	24 140
paia	*15 221*		*23 875*	

Quantità in quintali (salvo diversa indicazione) e valore in migliaia di lire

MERCI E PAESI	Importazioni		Esportazioni	
	Quantità	Valore	Quantità	Valore
Germania (Rep. fed.)	2,65	953	27,50	6 775
paia	*1 576*		*16 186*	
Grecia	—	—	0,46	104
paia			*135*	
Jugoslavia	0,38	316	0,80	231
paia	*288*		*154*	
Malta	—	—	17,00	1 822
paia			*5 883*	
Paesi Bassi	—	—	44,14	8 373
paia			*25 135*	
Regno Unito	2,13	363	140,32	22 649
paia	*528*		*28 217*	
Spagna	7,00	500	—	—
paia	*2 293*			
Svezia	—	—	18,26	5 352
paia			*4 224*	
Svizzera	0,15	46	74,02	12 625
paia	*15*		*21 220*	
Aden	—	—	0,56	257
paia			*247*	
Arabia Saudita	—	—	3,10	1 488
paia			*952*	
Cina continentale	(*a*) 51,50	5 048	—	—
paia	*65 988*			
Corea (Repubblica)	7,20	871	—	—
paia	*10 368*			
Hong Kong	3,35	548	1,46	687
paia	*448*		*606*	
Iran	—	—	9,29	1 253
paia			*880*	
Kuwait	—	—	14,64	2 140
paia			*2 153*	
Libano	—	—	0,75	199
paia			*550*	
Malesia (Federazione)	—	—	4,28	2 141
paia			*1 225*	
RAU-Siria	—	—	1,00	105
paia			*375*	
Altri paesi d'Arabia	—	—	3,09	594
paia			*736*	
Chenia	—	—	4,45	536
paia			*866*	
Congo belga	—	—	0,19	29
paia			*55*	
Ghana (Costa d'Oro)	—	—	1,34	284
paia			*700*	
Libia	—	—	17,01	2 581
paia			*4 656*	
Marocco	—	—	1,42	211
paia			*250*	
Nigeria	—	—	35,45	9 029
paia			*4 556*	
RAU-Egitto	—	—	2,00	435
paia			*270*	
Rhodesia e Nyassaland	—	—	2,79	721
paia			*958*	
Somalia (Amm. ital.)	—	—	2,12	334
paia			*441*	
Tanganica	—	—	0,19	94
paia			*68*	
Unione del Sud Africa	—	—	33,14	6 790
paia			*10 453*	
Argentina	—	—	0,43	143
paia			*60*	
Canadà	—	—	41,54	14 892
paia			*10 941*	
Cile	—	—	7,47	4 845
paia			*2 650*	
Colombia	—	—	0,25	146
paia			*200*	
Panama	—	—	2,52	624
paia			*714*	
Perù	—	—	0,91	483
paia			*391*	
Stati Uniti	—	—	384,16	103 323
paia			*98 653*	
Surinam	—	—	0,22	29
paia			*36*	
Dip. brit. Am. merid.	—	—	0,21	29
paia			*30*	
Dip. brit. Am. sett. e centr.	—	—	48,00	12 418
paia			*10 978*	
Dip. oland. Am. centr.	—	—	4,08	2 077
paia			*951*	
Australia	—	—	62,35	10 575
paia			*12 933*	
Nuova Zelanda	—	—	0,57	132
paia			*227*	
Dip. brit. in Oceania	—	—	0,75	396
paia			*217*	

64.05

3640 SUOLE, MEZZE SUOLE, INTERSUOLE, SUOLETTE, ECC. — di pelle o di cuoio, anche artificiali o ricostituiti, ecc.

Totale	**115,69**	**17 104**	**595,09**	**78 351**
di cui riesp.	—	—	*0,74*	*279*
Austria	—	—	48,37	8 142
Belgio-Lussemburgo	0,75	124	5,17	1 247
Danimarca	—	—	44,21	4 569
Francia	0,90	125	26,51	5 237
Germania (Rep. fed.)	111,92	16 344	5,16	2 639
Grecia	—	—	8,73	1 405
Malta	—	—	10,70	1 668
Norvegia	—	—	8,00	2 148
Paesi Bassi	1,55	431	5,65	2 818
Portogallo	—	—	2,64	387
Regno Unito	0,57	80	4,30	610
Spagna	—	—	0,09	11
Svezia	—	—	8,17	906
Svizzera	—	—	323,00	33 896
Cipro	—	—	7,64	814
Giordania	—	—	19,19	1 873
Libano	—	—	36,63	2 884
Malesia (Federazione)	—	—	0,50	92
RAU-Siria	—	—	2,03	272
Libia	—	—	15,14	1 597
Somalia (Amm. ital.)	—	—	0,11	8
Unione del Sud Africa	—	—	0,06	14
Haiti	—	—	0,02	21
Stati Uniti	—	—	13,07	5 093

3641 — di gomma anche ricoperti di altre materie, ecc.

Totale	**346,82**	**32 695**	**7 146,10**	**570 381**
di cui riesp.	—	—	*53,68*	*3 884*
Austria	—	—	14,43	1 813
Belgio-Lussemburgo	—	—	101,54	10 465
Danimarca	—	—	121,82	9 932
Finlandia	—	—	306,55	24 311
Francia	1,63	234	1 385,86	128 137
Germania (Rep. fed.)	315,99	30 470	1 370,66	99 911
Grecia	—	—	10,65	899
Irlanda	—	—	80,98	6 455
Jugoslavia	—	—	0,86	93
Malta	—	—	6,13	390
Norvegia	—	—	127,08	9 672
Paesi Bassi	25,95	1 805	357,77	26 749
Portorico	—	—	0,90	144
Regno Unito	3,13	161	506,96	42 422
Spagna	—	—	5,47	1 486
Svezia	—	—	641,70	54 393
Svizzera	0,12	25	527,03	42 096
Cambogia, Laos e Vietnam	—	—	10,99	998
Cipro	—	—	0,78	58
Giappone	—	—	193,89	11 973
Irak	—	—	4,15	424
Iran	—	—	16,68	2 394
Libano	—	—	415,34	23 751
RAU-Siria	—	—	33,60	2 655
Algeria	—	—	0,09	9
Chenia	—	—	0,06	11
Congo belga	—	—	2,76	252
Etiopia-Eritrea (Fed.)	—	—	114,46	8 264
Ghana (Costa d'Oro)	—	—	18,65	683
Libia	—	—	9,93	624
Marocco	—	—	13,71	2 769
Nigeria	—	—	1,75	127
Somalia (Amm. ital.)	—	—	0,13	10
Tunisia	—	—	114,37	8 319
Unione del Sud Africa	—	—	311,02	24 224
Canadà	—	—	15,11	951

(*a*) Dato confermato.

segue Tav. 11 — CAP. 64

Quantità in quintali (salvo diversa indicazione) e valore in migliaia di lire

MERCI E PAESI	Importazioni		Esportazioni	
	Quantità	Valore	Quantità	Valore
Messico	—	—	0,77	86
Stati Uniti	—	—	59,39	3 517
Venezuela	—	—	5,05	715
Australia	—	—	11,02	1 133
Nuova Zelanda	—	—	36,41	4 512
Paese non accertato	—	—	0,98	83
Provv. navi aerei esteri	—	—	0,30	35
Punti e depositi franchi	—	—	188,32	12 436
3642 — di legno, anche ricoperti di altre materie, ecc.: tacchi				
Totale	**2,51**	**697**	**3 443,16**	**487 356**
di cui riesp.	—	—	*1,41*	*1 232*
Austria	—	—	224,29	42 312
Belgio-Lussemburgo	1,60	529	259,60	32 061
Danimarca	—	—	4,91	851
Francia	0,07	6	260,50	40 861
Germania (Rep. fed.)	0,25	63	599,07	90 406
Grecia	—	—	1,63	377
Irlanda	—	—	9,71	1 144
Islanda	—	—	1,80	291
Jugoslavia	—	—	19,23	4 311
Malta	—	—	27,93	3 524
Norvegia	—	—	0,68	169
Paesi Bassi	—	—	265,65	46 199
Portogallo	—	—	0,38	40
Regno Unito	0,59	99	441,66	69 313
Svezia	—	—	18,30	3 007
Svizzera	—	—	206,66	36 401
Ungheria	—	—	31,02	5 229
Cambogia, Laos e Vietnam	—	—	1,40	125
Cipro	—	—	52,24	9 796
Hong Kong	—	—	33,85	6 869
Irak	—	—	3,10	522
Iran	—	—	0,73	201
Libano	—	—	8,38	916
Malesia (Federazione)	—	—	3,60	626
RAU-Siria	—	—	0,50	153
Altri paesi d'Arabia	—	—	0,01	6
Algeria	—	—	11,46	2 092
Chenia	—	—	1,87	379
Congo belga	—	—	1,04	383
Etiopia-Eritrea (Fed.)	—	—	16,54	1 663
Libia	—	—	16,03	1 062
Marocco	—	—	26,49	4 433
Nigeria	—	—	1,15	1 154
Rhodesia e Nyassaland	—	—	0,25	86
Somalia (Amm. ital.)	—	—	2,05	203
Tunisia	—	—	2,35	346
Unione del Sud Africa	—	—	46,70	5 749
Canadà	—	—	14,19	2 591
Cile	—	—	0,59	622
Haiti	—	—	2,88	698
Panama	—	—	0,12	95
Perù	—	—	13,48	1 619
Stati Uniti	—	—	23,06	5 199
Venezuela	—	—	17,85	3 276
Paese non accertato	—	—	1,87	163
Punti e depositi franchi	—	—	766,36	59 833
3643 — idem: cambriglioni				
Totale	—	—	**69,36**	**6 996**
Francia	—	—	2,15	417
Svizzera	—	—	1,70	136
Libano	—	—	1,63	114
Etiopia-Eritrea (Fed.)	—	—	13,90	899
Marocco	—	—	49,98	5 430
3644 — idem: altri				
Totale	—	—	**94,21**	**18 058**
Austria	—	—	12,09	1 592
Belgio-Lussemburgo	—	—	0,04	15
Danimarca	—	—	1,28	159
Francia	—	—	7,94	2 015
Germania (Rep. fed.)	—	—	55,07	5 225
Grecia	—	—	0,02	25
Jugoslavia	—	—	0,10	37
Malta	—	—	0,01	5
Paesi Bassi	—	—	3,23	3 923
Regno Unito	—	—	0,82	299
Svezia	—	—	0,13	46
Svizzera	—	—	6,17	1 616
Cipro	—	—	1,40	187
Libano	—	—	0,69	213
Malesia (Federazione)	—	—	0,08	30
Chenia	—	—	0,43	118
Etiopia-Eritrea (Fed.)	—	—	0,08	56
Canadà	—	—	0,74	1 074
Haiti	—	—	0,10	19
Messico	—	—	0,10	71
Panama	—	—	0,19	91
Perù	—	—	0,10	78
San Domingo	—	—	0,08	46
Stati Uniti	—	—	3,08	1 017
Venezuela	—	—	0,24	101
3645 — di sughero, anche orlati o ricoperti di altre materie, ecc.				
Totale	—	—	**243,94**	**61 575**
di cui riesp.	—	—	*11,35*	*3 778*
Austria	—	—	15,83	7 140
Francia	—	—	3,22	1 214
Germania (Rep. fed.)	—	—	4,64	2 067
Jugoslavia	—	—	2,80	1 320
Regno Unito	—	—	0,27	49
Svizzera	—	—	117,40	24 295
Indonesia	—	—	56,13	7 542
Etiopia-Eritrea	—	—	0,17	28
Libia	—	—	2,05	213
Haiti	—	—	12,65	4 318
Stati Uniti	—	—	10,14	4 180
Venezuela	—	—	18,64	9 209
3646 — altri, anche rivestiti di altre materie, ecc.				
Totale	**140,78**	**27 921**	**442,87**	**124 446**
di cui riesp.	—	—	*2,16*	*3 258*
Austria	—	—	1,91	615
Belgio-Lussemburgo	—	—	15,42	9 659
Danimarca	—	—	96,06	25 500
Finlandia	—	—	13,43	3 095
Francia	0,88	828	38,66	6 796
Germania (Rep. fed.)	55,55	13 248	22,14	4 849
Grecia	—	—	1,07	256
Jugoslavia	—	—	0,06	82
Malta	—	—	0,69	200
Norvegia	—	—	45,93	11 725
Paesi Bassi	81,72	12 808	21,45	21 284
Portogallo	—	—	5,88	2 192
Regno Unito	1,10	281	11,71	2 886
Svezia	—	—	55,59	12 237
Svizzera	—	—	34,22	8 459
Ungheria	—	—	0,75	226
Hong Kong	1,50	733	3,70	779
Iran	—	—	0,83	25
Libano	—	—	9,08	1 000
Malesia (Federazione)	—	—	0,56	134
RAU-Siria	—	—	1,20	318
Etiopia-Eritrea (Fed.)	—	—	12,25	1 460
Libia	—	—	9,89	1 747
Mozambico	—	—	0,60	158
Tanganica	—	—	0,03	18
Canadà	—	—	1,96	512
Costarica	—	—	0,56	86
Guatemala	—	—	2,16	3 258
Salvador	—	—	0,90	340
Stati Uniti	0,03	23	2,04	470
Venezuela	—	—	1,70	168
Paese non accertato	—	—	3,91	983
Punti e depositi franchi	—	—	26,53	1 929

Quantità in quintali (salvo diversa indicazione) e valore in migliaia di lire

MERCI E PAESI	Importazioni		Esportazioni	
	Quantità	Valore	Quantità	Valore
3647 TOMAIE, GIUNTE O TAGLIATE, PARTI DI TOMAIE, FODERE, PARTI DI FODERE E PEZZI SIMILI — di pelle o di cuoio, anche artificiali o ricostituiti, di pellicce o foderati di pellicce, anche artificiali				
Totale	**65,50**	**13 615**	**483,80**	**384 710**
di cui imp. temp.	*50,20*	*10 260*	—	—
di cui riesp.	—	—	*107,41*	*51 521*
Austria	—	—	1,46	306
Belgio-Lussemburgo	—	—	5,60	6 151
Danimarca	—	—	1,69	2 354
Finlandia	—	—	4,48	4 497
Francia	—	—	9,86	16 219
Germania (Rep. fed.)	11,88	1 675	202,43	178 887
Grecia	—	—	1,43	1 018
Jugoslavia	—	—	2,98	856
Norvegia	—	—	5,44	4 414
Paesi Bassi	—	—	6,40	3 200
Portogallo	—	—	2,54	363
Regno Unito	0,34	163	11,29	14 913
Spagna	0,06	61	—	—
Svezia	—	—	16,47	13 697
Svizzera	10,27	2 978	126,96	66 302
Filippine	—	—	0,11	232
Hong Kong	0,27	*166*	—	—
Yemen	—	—	0,08	81
Algeria	—	—	0,02	17
Libia	—	—	7,92	5 747
Tunisia	—	—	1,50	338
Unione del Sud Africa	—	—	0,12	328
Argentina	—	—	0,03	246
Canadà	—	—	0,32	91
Cile	—	—	0,04	9
Costarica	—	—	3,15	1 247
Haiti	—	—	1,15	1 611
Stati Uniti	7,33	2 752	30,75	48 571
Venezuela	—	—	2,53	2 472
Australia	—	—	0,99	1 263
Nuova Zelanda	—	—	1,74	3 557
Paese non accertato	0,36	53	—	—
Punti e depositi franchi	34,99	5 767	34,32	5 723
3648 — di gomma esclusi quelli foderati di pellicce, anche artificiali				
Totale	—	—	**5,31**	**1 123**
Austria	—	—	1,74	311
Francia	—	—	0,38	136
Svizzera	—	—	0,32	44
Nigeria	—	—	2,87	632
3649 — di tessuto o di feltro, esclusi quelli foderati di pellicce, anche artificiali				
Totale	**2,77**	**1 324**	**210,88**	**41 129**
Austria	0,59	442	—	—
Finlandia	—	—	0,01	27
Francia	—	—	0,13	65
Germania (Rep. fed.)	1,13	285	0,02	26
Grecia	—	—	3,41	416
Svezia	—	—	0,09	33
Svizzera	—	—	159,39	32 259
Hong Kong	1,05	597	—	—
Libano	—	—	0,48	186
Marocco	—	—	7,71	1 600
Altre dip. franc. Africa eq.	—	—	14,69	2 312
Cuba	—	—	0,92	260
Stati Uniti	—	—	0,25	628
Venezuela	—	—	20,26	2 541
Australia	—	—	0,12	416
Paese non accertato	—	—	3,40	360
3650 — altri, esclusi quelli foderati di pellicce, anche artificiali				
Totale	**41,04**	**3 438**	**362,88**	**286 113**
di cui imp. temp.	*40,16*	*3 033*	—	—
di cui riesp.	—	—	*1,82*	*578*
Austria	—	—	0,05	120
Belgio-Lussemburgo	—	—	0,03	20
Danimarca	—	—	0,40	850
Francia	—	—	11,03	10 100
Germania (Rep. fed.)	—	—	0,74	651
Grecia	—	—	0,32	355
Irlanda	—	—	0,37	392
Jugoslavia	—	—	2,11	373
Malta	—	—	0,32	67
Paesi Bassi	0,88	405	2,13	1 100
Portogallo	—	—	2,33	1 216
Regno Unito	—	—	9,15	10 212
Svezia	—	—	0,11	91
Svizzera	—	—	4,97	3 240
Ungheria	—	—	0,78	107
Filippine	—	—	0,20	94
Irak	—	—	1,03	499
Libano	—	—	0,17	197
RAU-Siria	—	—	0,17	142
Thailandia	—	—	3,60	360
Yemen	—	—	0,35	521
Congo belga	—	—	4,09	501
Libia	—	—	2,86	752
Unione del Sud Africa	—	—	1,33	524
Altre dip. franc. Africa eq.	—	—	10,80	2 434
Argentina	—	—	0,44	348
Canadà	—	—	4,76	5 075
Cile	—	—	0,02	15
Haiti	—	—	8,27	8 271
Messico	—	—	0,04	32
Perù	—	—	0,12	145
Stati Uniti	38,35	2 518	239,77	216 675
Venezuela	—	—	3,07	397
Dip. brit. Am. sett. e centr.	—	—	0,15	313
Dip. USA Am. sett. e centr.	—	—	0,22	312
Australia	—	—	0,74	389
Nuova Zelanda	—	—	0,12	12
Punti e depositi franchi	1,81	515	45,72	19 211
3651 CALZATURE EVIDENTEMENTE INCOMPLETE, MANCANTI DI SUOLA ESTERNA				
Totale	—	—	**35,94**	**8 481**
di cui riesp.	—	—	*5,37*	*975*
Austria	—	—	0,51	277
Belgio-Lussemburgo	—	—	0,91	172
Francia	—	—	9,66	1 848
Germania (Rep. fed.)	—	—	0,62	104
Jugoslavia	—	—	0,35	522
Portogallo	—	—	0,73	653
Regno Unito	—	—	0,02	10
Svezia	—	—	0,90	1 040
Svizzera	—	—	0,20	92
Irak	—	—	1,31	302
Etiopia-Eritrea (Fed.)	—	—	1,23	241
Tunisia	—	—	3,43	584
Unione del Sud Africa	—	—	0,15	117
Panama	—	—	7,69	813
Stati Uniti	—	—	7,91	1 622
Venezuela	—	—	0,30	75
Australia	—	—	0,02	9
64.06				
3652 GAMBALI, PARA-STINCHI, OGGETTI SIMILI E LORO PARTI — di pelle o di cuoio, anche artificiali o ricostituiti				
Totale	—	—	**4,43**	**3 222**
di cui esp. temp.	—	—	*2,10*	*200*
Francia	—	—	0,05	19
Jugoslavia	—	—	2,10	200
Paesi Bassi	—	—	0,43	657
Regno Unito	—	—	0,31	1 448
Arabia Saudita	—	—	1,06	653
Mozambico	—	—	0,05	28
Stati Uniti	—	—	0,43	217

segue Tav. 11 — CAP. 64, 65

Quantità in quintali (salvo diversa indicazione) e valore in migliaia di lire

MERCI E PAESI	Importazioni		Esportazioni	
	Quantità	Valore	Quantità	Valore
3653 — di gomma o di tessuto gommato				
Totale	**23,30**	**524**	**2,50**	**1 218**
Germania (Rep. fed.)	—	—	1,88	486
Paesi Bassi	—	—	0,42	666
Regno Unito	(a) 23,30	524	—	—
Provv. navi aerei esteri	—	—	0,20	66
3654 — di altre materie				
Totale	—	—	**11,14**	**778**
Svizzera	—	—	10,88	724
Venezuela	—	—	0,26	54
3655 GHETTE, MOLLETTIERE, OGGETTI SIMILI E LORO PARTI — di pelle o di cuoio, anche artificiali o ricostituiti				
Totale	**0,65**	**199**	**6,58**	**2 809**
Francia	0,65	199	—	—
Germania (Rep. fed.)	—	—	6,38	2 725
Unione del Sud Africa	—	—	0,20	84
3656 — di gomma o di tessuto gommato				
Totale	—	—	**0,29**	**203**
Svezia	—	—	0,25	198
Provv. navi aerei esteri	—	—	0,04	5
3657 — di altre materie				
Totale	—	—	**22,26**	**2 872**
Francia	—	—	0,90	115
Regno Unito	—	—	7,13	687
Svizzera	—	—	0,11	77
Canadà	—	—	0,17	97
Guatemala	—	—	13,06	1 409
Stati Uniti	—	—	0,89	487

CAPITOLO 65

Cappelli, copricapi ed altre acconciature - Loro parti

65.01

MERCI E PAESI	Importazioni		Esportazioni	
	Quantità	Valore	Quantità	Valore
3658 CAMPANE NON FORMATE, NÈ CERCHIATE, DISCHI O PIATTI, ECC. CAPPELLI — di feltro di pelo o di lana e pelo				
Totale	**11,91**	**13 820**	**1 917,06**	**2 130 687**
N	*16 524*		*2 691 617*	
di cui imp. temp.	*0,23*	*314*	—	—
N	*235*			
di cui esp. temp.	—	—	*6,11*	*13 198*
N			*6 897*	
Austria	3,45	5 332	35,39	43 077
N	*5 590*		*44 856*	
Belgio-Lussemburgo	—	—	36,13	38 492
N			*48 997*	
Danimarca	—	—	13,04	14 704
N			*16 234*	
Finlandia	—	—	31,06	46 300
N			*47 128*	
Francia	8,46	8 488	0,20	698
N	*10 934*		*345*	
Germania (Rep. fed.)	—	—	324,43	422 016
N			*487 102*	
Grecia	—	—	9,66	11 901
N			*11 332*	
Irlanda	—	—	1,05	1 600
N			*968*	
Norvegia	—	—	10,53	17 846
N			*15 168*	
Paesi Bassi	—	—	56,19	75 929
N			*90 298*	
Regno Unito	—	—	242,66	261 906
N			*279 245*	
Svezia	—	—	13,82	24 065
N			*20 896*	
Svizzera	—	—	23,32	35 320
N			*28 477*	
Ceylon	—	—	0,34	235
N			*600*	
Cipro	—	—	0,17	63
N			*245*	
Giappone	—	—	0,26	341
N			*343*	
Libia	—	—	0,30	188
N			*160*	
Madagascar	—	—	20,15	4 539
N			*21 600*	
Nigeria	—	—	11,99	3 827
N			*3 192*	
Rhodesia e Nyassaland	—	—	0,61	459
N			*600*	
Unione del Sud Africa	—	—	11,32	14 127
N			*14 693*	
Altre dip. brit. Africa occ.	—	—	1,43	1 803
N			*4 380*	
Canadà	—	—	149,94	165 502
N			*204 070*	
Costarica	—	—	1,08	1 439
N			*554*	
Ecuador	—	—	2,05	2 081
N			*1 690*	
Guatemala	—	—	0,42	386
N			*420*	
Messico	—	—	0,09	203
N			*189*	
Nicaragua	—	—	0,28	230
N			*235*	
San Domingo	—	—	1,34	633
N			*1 160*	
Stati Uniti	—	—	755,70	773 120
N			*1 127 624*	
Venezuela	—	—	16,85	4 059
N			*11 608*	
Australia	—	—	63,80	64 724
N			*85 281*	
Nuova Zelanda	—	—	81,20	98 548
N			*121 677*	
Paese non accertato	—	—	0,26	326
N			*250*	
3659 — di feltro di lana				
Totale	—	—	**2 704,45**	**921 198**
N			*3 419 903*	
di cui riesp.	—	—	*59,50*	*17 260*
N			*58 984*	
Austria	—	—	88,70	33 055
N			*110 440*	
Belgio-Lussemburgo	—	—	43,24	18 741
N			*65 317*	
Danimarca	—	—	5,90	2 287
N			*6 623*	
Finlandia	—	—	3,56	1 585
N			*4 194*	
Francia	—	—	0,73	300
N			*850*	
Germania (Rep. fed.)	—	—	851,08	328 418
N			*1 220 816*	
Grecia	—	—	19,38	8 147
N			*32 584*	
Irlanda	—	—	23,20	6 631
N			*45 524*	
Islanda	—	—	7,14	1 741
N			*6 600*	
Paesi Bassi	—	—	121,98	46 845
N			*141 265*	

(a) Trattasi di merce usata.

Quantità in quintali (salvo diversa indicazione) e valore in migliaia di lire

MERCI E PAESI	Importazioni		Esportazioni	
	Quantità	Valore	Quantità	Valore
Regno Unito	—	—	293,62	107 594
N			*496,930*	
Svezia	—	—	0,72	333
N			*837*	
Svizzera	—	—	124,23	46 214
N			*120 775*	
Birmania	—	—	5,61	1 776
N			*6 360*	
Ceylon	—	—	0,71	184
N			*1 200*	
Cipro	—	—	1,97	619
N			*2 303*	
Hong Kong	—	—	8,13	2 242
N			*12 000*	
India	—	—	1,24	700
N			*1 596*	
Libano	—	—	0,71	292
N			*1 132*	
Pakistan	—	—	0,90	312
N			*815*	
Thailandia	—	—	0,92	217
N			*1 050*	
Chenia	—	—	7,89	1 351
N			*9 500*	
Congo belga	—	—	40,28	2 497
N			*15 463*	
Madagascar	—	—	69,17	18 994
N			*86 597*	
Marocco	—	—	0,18	110
N			*318*	
Rhodesia e Nyassaland	—	—	14,59	4 544
N			*16 288*	
Tanganica	—	—	2,71	715
N			*6 600*	
Unione del Sud Africa	—	—	424,41	125 666
N			*428 470*	
Altre dip. brit. Africa occ.	—	—	0,20	201
N			*123*	
Bolivia	—	—	0,40	145
N			*500*	
Canadà	—	—	1,42	1 218
N			*1 800*	
Ecuador	—	—	32,79	8 648
N			*28 347*	
Guatemala	—	—	44,51	14 757
N			*39 596*	
Salvador	—	—	12,26	3 522
N			*11 120*	
Stati Uniti	—	—	3,56	6 556
N			*5 198*	
Venezuela	—	—	277,71	63 191
N			*269 814*	
Dip. brit. Am. sett. e centr.	—	—	0,04	36
N			*60*	
Australia	—	—	2,12	1 012
N			*4 187*	
Nuova Zelanda	—	—	166,54	59 802
N			*216 711*	

65.02

3660 CAMPANE O FORME PER CAPPELLI, DI QUALSIASI MATERIA, NON FORMATE NÈ CERCHIATE DI PAGLIA, SCORZA, SPARTO, FIBRE DI CANAPA DI MANILLA, ECC. — ottenute direttamente per intreccio

Totale	**72,31**	**35 701**	**359,62**	**186 778**
N	*102 039*		*603 034*	
di cui riesp.	—	—	*8,27*	*5 349*
N			*14 036*	
Austria	—	—	2,99	1 489
N			*3 626*	
Danimarca	—	—	1,36	678
N			*2 858*	
Finlandia	—	—	4,04	4 125
N			*7 878*	
Francia	14,06	9 353	13,82	5 443
N	*29 647*		*15 443*	
Germania (Rep. fed.)	4,00	1 936	6,07	2 598
N	*3 000*		*22 808*	
Norvegia	—	—	0,04	31
N			*35*	
Paesi Bassi	1,70	132	0,72	264
N	*2 400*		*805*	
Regno Unito	—	—	50,52	32 679
N			*88 917*	
Svezia	—	—	0,16	123
N			*254*	
Svizzera	2,69	2 939	3,88	1 308
N	*5 300*		*5 697*	
Cina continentale	8,09	8 621	—	—
N	*14 016*			
Formosa	0,44	261	—	—
N	*1 200*			
Indonesia	36,50	5 686	—	—
N	*39 300*			
Irak	—	—	1,24	857
N			*728*	
Libano	—	—	0,11	35
N			*144*	
Congo belga	—	—	0,08	39
N			*119*	
Ghana (Costa d'Oro)	—	—	0,32	84
N			*295*	
Unione del Sud Africa	—	—	31,31	15 639
N			*50 561*	
Argentina	—	—	0,57	91
N			*170*	
Canadà	—	—	19,16	17 196
N			*35 199*	
Ecuador	4,32	6 368	—	—
N	*6 336*			
Stati Uniti	0,51	405	168,78	79 708
N	*840*		*243 505*	
Dip. brit. Am. sett. e centr.	—	—	0,20	110
N			*288*	
Australia	—	—	45,36	21 908
N			*117 100*	
Nuova Zelanda	—	—	8,89	2 373
N			*6 604*	

3661 — rammagliate (ingranate)

Totale	**0,47**	**300**	**570,43**	**197 810**
N	*1 200*		*815 049*	
di cui riesp.	—	—	*6,30*	*2 370*
N			*10 646*	
Austria	—	—	1,65	613
N			*1 373*	
Belgio-Lussemburgo	—	—	10,07	2 547
N			*17 413*	
Danimarca	—	—	4,85	1 110
N			*7 809*	
Finlandia	—	—	4,52	1 719
N			*3 537*	
Francia	0,47	300	81,11	22 778
N	*1 200*		*123 989*	
Germania (Rep. fed.)	—	—	64,36	16 416
N			*108 416*	
Grecia	—	—	0,20	55
N			*200*	
Norvegia	—	—	0,34	180
N			*600*	
Paesi Bassi	—	—	1,91	428
N			*2 690*	
Regno Unito	—	—	66,08	28 925
N			*107 724*	
Svezia	—	—	4,18	1 053
N			*7 020*	
Svizzera	—	—	7,69	1 607
N			*13 721*	
Nigeria	—	—	0,16	44
N			*240*	
Unione del Sud Africa	—	—	14,68	5 659
N			*18 097*	
Canadà	—	—	50,20	22 110
N			*67 195*	
Paraguay	—	—	3,22	1 241
N			*5 000*	
Stati Uniti	—	—	152,93	48 491
N			*201 976*	
Uruguay	—	—	0,84	310
N			*6 500*	

segue Tav. 11 — CAP. 65

Quantità in quintali (salvo diversa indicazione) e valore in migliaia di lire

MERCI E PAESI	Importazioni		Esportazioni	
	Quantità	Valore	Quantità	Valore
Australia	—	—	90,20	36 354
N			*107 314*	
Nuova Zelanda	—	—	10,53	5 605
N			*13 040*	
Dip. franc. in Oceania	—	—	0,71	565
N			*1 195*	

3662 — cucite

Totale	**4,06**	**1 074**	**339,46**	**198 409**
N	*8 674*		*534 960*	
di cui esp. temp.	—	—	*0,30*	*248*
N			*672*	
di cui riesp.	—	—	*24,13*	*15 444*
N			*39 604*	
Austria	—	—	3,29	1 464
N			*4 844*	
Belgio-Lussemburgo	—	—	1,46	672
N			*1 783*	
Danimarca	—	—	0,23	277
N			*399*	
Finlandia	—	—	0,78	474
N			*1 408*	
Francia	0,55	526	3,12	2 094
N	*1 274*		*6 179*	
Germania (Rep. fed.)	—	—	11,48	7 175
N			*18 881*	
Norvegia	—	—	0,04	8
N			*60*	
Paesi Bassi	—	—	0,28	130
N			*362*	
Regno Unito	—	—	40,02	20 660
N			*73 744*	
Spagna	—	—	0,33	98
N			*455*	
Svezia	—	—	2,91	2 342
N			*4 371*	
Svizzera	—	—	0,25	156
N			*460*	
Indonesia	1,30	271	—	—
N	*2 400*			
Libano	—	—	0,18	54
N			*312*	
Angola	—	—	0,03	22
N			*42*	
Madagascar	2,21	277	—	—
N	*5 000*			
Unione del Sud Africa	—	—	7,47	4 489
N			*11 772*	
Canadà	—	—	15,70	10 394
N			*26 395*	
Cile	—	—	0,09	54
N			*123*	
Stati Uniti	—	—	231,20	138 473
N			*355 991*	
Australia	—	—	16,99	7 358
N			*22 560*	
Nuova Zelanda	—	—	3,01	1 869
N			*4 699*	
Provv. navi aerei esteri	—	—	0,60	146
N			*120*	

3663 CAMPANE O FORME PER CAPPELLI, ECC. — di lamette di carta, intonacate o no, anche commiste con paglia, ecc.

Totale	**70,37**	**17 577**	**30,39**	**16 293**
N	*92 114*		*43 482*	
Belgio-Lussemburgo	—	—	1,24	608
N			*700*	
Francia	12,38	3 203	0,13	66
N	*18 349*		*117*	
Germania (Rep. fed.)	1,51	407	12,93	6 601
N	*2 500*		*18 712*	
Regno Unito	0,05	137	6,43	3 597
N	*48*		*10 805*	
Romania	—	—	0,04	49
N			*18*	
Svezia	—	—	0,11	31
N			*100*	
Svizzera	1,49	639	—	—
N	*2 050*			
Giappone	54,94	13 191	—	—
N	*69 167*			
Canadà	—	—	2,35	1 346
N			*2 892*	
Stati Uniti	—	—	2,40	1 501
N			*3 089*	
Australia	—	—	4,76	2 494
N			*7 049*	

3664 — di materie tessili, sintetiche od artificiali, di materie plastiche artificiali, ecc.

Totale	**2,33**	**1 299**	**1 225,78**	**728 461**
N	*2 220*		*2 069 345*	
di cui riesp.	—	—	*313,51*	*169 397*
N			*572 735*	
Austria	—	—	6,00	5 095
N			*10 981*	
Belgio-Lussemburgo	—	—	0,30	249
N			*451*	
Bulgaria	—	—	1,04	361
N			*497*	
Danimarca	—	—	18,26	11 992
N			*31 075*	
Finlandia	—	—	8,52	4 404
N			*10 268*	
Francia	—	—	53,17	25 893
N			*71 192*	
Germania (Rep. fed.)	0,60	349	173,48	111 789
N	*540*		*279 948*	
Norvegia	—	—	9,46	6 450
N			*15 746*	
Paesi Bassi	—	—	9,50	5 872
N			*12 817*	
Regno Unito	0,25	126	238,08	128 736
N	*250*		*419 982*	
Svezia	—	—	73,07	43 514
N			*125 006*	
Svizzera	1,48	824	6,78	3 556
N	*1 430*		*7 861*	
Turchia	—	—	0,10	58
N			*214*	
Congo belga	—	—	0,01	9
N			*18*	
Rhodesia e Nyassaland	—	—	0,58	380
N			*913*	
Unione del Sud Africa	—	—	11,89	7 657
N			*19 086*	
Canadà	—	—	34,93	23 402
N			*58 886*	
Stati Uniti	—	—	543,08	324 960
N			*945 790*	
Dip. brit. Am. sett. e centr.	—	—	0,04	17
N			*42*	
Australia	—	—	25,08	14 917
N			*38 129*	
Nuova Zelanda	—	—	12,41	9 150
N			*20 443*	

3665 — altre

Totale	**6,91**	**1 339**	**74,06**	**39 894**
N	*8 807*		*123 474*	
di cui riesp.	—	—	*0,34*	*688*
N			*185*	
Austria	—	—	3,20	579
N			*6 400*	
Belgio-Lussemburgo	—	—	1,69	473
N			*1 359*	
Danimarca	—	—	0,77	427
N			*1 056*	
Finlandia	—	—	0,11	83
N			*258*	
Francia	—	—	2,36	1 482
N			*3 491*	

Quantità in quintali (salvo diversa indicazione) e valore in migliaia di lire

MERCI E PAESI	Importazioni		Esportazioni	
	Quantità	Valore	Quantità	Valore
Germania (Rep. fed.)	—	—	4,65	1 878
N			*2 855*	
Norvegia	—	—	0,04	29
N			*120*	
Paesi Bassi	—	—	2,18	1 399
N			*2 923*	
Regno Unito	—	—	20,59	13 907
N			*50 029*	
Svezia	—	—	0,03	10
N			*45*	
Svizzera	0,12	49	0,82	351
N	*115*		*1 049*	
Giappone	6,64	1 280	—	—
N	*8 542*			
Ghana (Costa d'Oro)	—	—	0,65	346
N			*806*	
Nigeria	—	—	0,22	122
N			*286*	
Unione del Sud Africa	—	—	0,07	224
N			*753*	
Canadà	—	—	2,89	2 734
N			*4 270*	
Stati Uniti	0,15	10	29,09	11 652
N	*150*		*41 748*	
Venezuela	—	—	0,34	688
N			*185*	
Australia	—	—	4,11	3 301
N			*5 487*	
Nuova Zelanda	—	—	0,25	209
N			*354*	

65.03

3666 CAPPELLI, COPRICAPI ED ALTRE ACCONCIATURE, DI FELTRO, ECC. NON GUARNITI — di feltro di pelo o di lana e pelo

Totale	**6,46**	**3 381**	**90,27**	**88 082**
N	*3 136*		*100 274*	
di cui imp. temp.	*0,02*	*75*	—	—
N	*20*			
di cui riesp.	—	—	*0,02*	*75*
N			*20*	
Austria	0,28	750	0,17	156
N	*168*		*363*	
Danimarca	—	—	0,26	352
N			*214*	
Finlandia	—	—	0,86	1 104
N			*725*	
Francia	0,02	33	—	—
N	*50*			
Germania (Rep. fed.)	—	—	3,60	3 125
N			*8 090*	
Grecia	—	—	0,03	34
N			*46*	
Malta	—	—	0,16	126
N			*177*	
Norvegia	—	—	1,55	1 775
N			*1 598*	
Paesi Bassi	—	—	0,87	698
N			*2 146*	
Regno Unito	0,75	1 056	4,01	2 214
N	*450*		*11 172*	
Svezia	—	—	0,58	367
N			*1 866*	
Svizzera	0,04	100	2,01	3 248
N	*68*		*2 213*	
Ceylon	—	—	0,20	495
N			*300*	
Corea (Repubblica)	—	—	0,50	652
N			*360*	
Giappone	5,37	1 442	—	—
N	*2 400*			
Irak	—	—	3,75	678
N			*3 700*	
Iran	—	—	1,74	2 323
N			*1 440*	
Ghana (Costa d'Oro)	—	—	0,72	479
N			*725*	
Liberia	—	—	0,67	668
N			*600*	
Rhodesia e Nyassaland	—	—	1,20	334
N			*960*	
Unione del Sud Africa	—	—	2,22	2 537
N			*2 356*	
Canadà	—	—	6,52	9 371
N			*6 576*	
Costarica	—	—	5,75	2 403
N			*5 640*	
Haiti	—	—	0,82	396
N			*240*	
San Domingo	—	—	4,08	2 737
N			*4 084*	
Stati Uniti	—	—	46,43	47 622
N			*43 311*	
Venezuela	—	—	0,96	3 500
N			*782*	
Australia	—	—	0,61	688
N			*590*	

3667 — di feltro di lana

Totale	**4,19**	**2 072**	**106,82**	**58 924**
N	*2 314*		*83 097*	
Austria	—	—	0,85	271
N			*1 530*	
Belgio-Lussemburgo	—	—	0,97	917
N			*1 240*	
Danimarca	—	—	0,44	420
N			*364*	
Finlandia	—	—	0,01	9
N			*12*	
Francia	1,08	463	—	—
N	*670*			
Germania (Rep. fed.)	2,36	405	3,39	2 965
N	*1 000*		*2 913*	
Malta	—	—	0,31	131
N			*288*	
Norvegia	—	—	0,04	30
N			*45*	
Paesi Bassi	—	—	1,53	905
N			*1 858*	
Regno Unito	0,74	1 182	1,64	1 225
N	*629*		*2 650*	
Svezia	—	—	0,16	361
N			*188*	
Svizzera	—	—	0,95	602
N			*870*	
Corea (Repubblica)	—	—	2,33	3 019
N			*1 680*	
Hong Kong	—	—	0,03	16
N			*30*	
Irak	—	—	3,64	2 715
N			*1 590*	
Iran	—	—	13,24	15 078
N			*9 840*	
Libano	—	—	5,41	1 566
N			*1 744*	
RAU-Siria	—	—	0,03	15
N			*40*	
Thailandia	—	—	0,36	275
N			*288*	
Congo belga	—	—	2,28	334
N			*1 536*	
Liberia	—	—	0,21	215
N			*324*	
Libia	—	—	0,06	30
N			*75*	
Rhodesia e Nyassaland	—	—	8,00	1 697
N			*5 840*	
Somalia (Amm. ital.)	—	—	0,25	70
N			*152*	
Unione del Sud Africa	—	—	3,81	1 711
N			*3 335*	
Dip. franc. Africa occ.	—	—	0,20	151
N			*240*	
Brasile	—	—	0,03	27
N			*150*	
Canadà	—	—	2,82	1 971
N			*2 960*	

segue Tav. 11 — CAP. 65

Quantità in quintali (salvo diversa indicazione) e valore in migliaia di lire

MERCI E PAESI	Importazioni		Esportazioni	
	Quantità	Valore	Quantità	Valore
Cile	—	—	0,16	252
N			*189*	
Cuba	—	—	7,65	2 874
N			*6 900*	
Haiti	—	—	0,16	96
N			*120*	
San Domingo	—	—	45,32	18 057
N			*33 144*	
Stati Uniti	0,01	22	0,54	919
N	*15*		*962*	

3668 CAPPELLI, COPRICAPO, ECC., GUARNITI — da uomo: di feltro di pelo o di lana e pelo

Totale	**14,49**	**26 888**	**682,37**	**1 554 134**
N	*12 108*		*521 052*	
di cui imp. temp.	*0,06*	*62*	—	—
N	*42*			
di cui riesp.	*0,05*	*217*	*251,14*	*688 297*
N	*45*		*199 914*	
Austria	9,43	15 761	7,93	20 093
N	*7 790*		*7 347*	
Belgio-Lussemburgo	—	—	28,87	67 564
N			*25 521*	
Danimarca	0,06	62	22,60	37 594
N	*42*		*19 393*	
Finlandia	—	—	10,07	25 197
N			*8 813*	
Francia	0,87	1 717	11,53	34 476
N	*755*		*11 341*	
Germania (Rep. fed.)	0,11	139	63,33	151 190
N	*58*		*53 474*	
Grecia	—	—	4,46	8 329
N			*4 467*	
Irlanda	—	—	0,54	402
N			*89*	
Islanda	—	—	0,64	724
N			*441*	
Jugoslavia	—	—	2,43	5 534
N			*2 196*	
Malta	—	—	0,08	59
N			*72*	
Norvegia	—	—	25,41	61 882
N			*21 214*	
Paesi Bassi	—	—	34,03	69 801
N			*30 347*	
Portogallo	—	—	0,12	446
N			*120*	
Regno Unito	4,02	9 209	0,45	865
N	*3 463*		*408*	
Svezia	—	—	68,06	158 228
N			*57 277*	
Svizzera	—	—	48,68	90 116
N			*31 451*	
Turchia	—	—	2,29	4 463
N			*1 395*	
URSS	—	—	0,03	19
N			*12*	
Arabia Saudita	—	—	0,17	250
N			*170*	
Cipro	—	—	0,44	848
N			*942*	
Corea (Repubblica)	—	—	1,00	1 304
N			*720*	
Giappone	—	—	1,99	4 897
N			*1 605*	
Giordania	—	—	0,18	201
N			*108*	
Hong Kong	—	—	0,30	870
N			*246*	
Irak	—	—	0,78	741
N			*144*	
Iran	—	—	20,20	28 478
N			*17 487*	
Kuwait	—	—	0,21	487
N			*162*	
Libano	—	—	1,87	2 519
N			*1 368*	
Malesia (Federazione)	—	—	0,18	309
N			*140*	
RAU-Siria	—	—	1,51	1 145
N			*1 082*	
Dip. portogh. in Asia	—	—	0,03	33
N			*24*	
Algeria	—	—	0,75	1 814
N			*433*	
Chenia	—	—	0,53	1 259
N			*405*	
Congo belga	—	—	0,70	323
N			*324*	
Etiopia-Eritrea (Fed.)	—	—	1,49	1 553
N			*970*	
Ghana (Costa d'Oro)	—	—	0,15	213
N			*120*	
Libia	—	—	0,52	1 229
N			*633*	
Marocco	—	—	0,08	278
N			*66*	
Nigeria	—	—	0,18	194
N			*108*	
Rhodesia e Nyassaland	—	—	1,02	1 406
N			*780*	
Tunisia	—	—	0,09	299
N			*81*	
Unione del Sud Africa	—	—	19,35	44 633
N			*16 785*	
Bolivia	—	—	2,46	3 853
N			*2 085*	
Canadà	—	—	56,36	21 179
N			*13 398*	
Cile	—	—	0,14	493
N			*119*	
Colombia	—	—	1,89	5 813
N			*1 319*	
Costarica	—	—	1,49	3 808
N			*863*	
Ecuador	—	—	1,43	3 400
N			*1 145*	
Guatemala	—	—	3,00	9 296
N			*2 346*	
Haiti	—	—	1,98	2 162
N			*1 477*	
Honduras (Repubblica)	—	—	0,45	828
N			*250*	
Messico	—	—	0,30	744
N			*170*	
Nicaragua	—	—	0,22	685
N			*128*	
Panama	—	—	0,13	507
N			*126*	
Perù	—	—	3,04	8 000
N			*2 043*	
Salvador	—	—	4,02	9 845
N			*2 957*	
San Domingo	—	—	0,04	155
N			*36*	
Stati Uniti	—	—	92,30	307 551
N			*86 930*	
Surinam	—	—	0,12	59
N			*72*	
Uruguay	—	—	0,02	13
N			*10*	
Venezuela	—	—	109,10	306 620
N			*70 324*	
Dip. oland. Am. centr.	—	—	0,65	1 137
N			*509*	
Dip. USA Am. sett. e centr.	—	—	5,51	9 416
N			*2 598*	
Australia	—	—	12,45	26 305
N			*11 866*	

3669 — idem: di feltro di lana

Totale	**7,39**	**18 413**	**310,44**	**251 097**
N	*5 974*		*246 848*	
di cui riesp.	—	—	*4,76*	*8 577*
N			*4 894*	
Austria	1,83	2 738	1,22	3 391
N	*955*		*2 020*	

Quantità in quintali (salvo diversa indicazione) e valore in migliaia di lire

MERCI E PAESI	Importazioni		Esportazioni	
	Quantità	Valore	Quantità	Valore
Belgio-Lussemburgo	—	—	29,89	24 079
N			*21 445*	
Danimarca	—	—	23,43	18 440
N			*18 211*	
Finlandia	—	—	17,98	21 384
N			*14 604*	
Francia	0,75	2 159	0,31	235
N	*764*		*201*	
Germania (Rep. fed.)	0,24	704	88,13	69 791
N	*228*		*64 476*	
Islanda	—	—	0,14	128
N			*194*	
Jugoslavia	—	—	0,31	223
N			*235*	
Malta	—	—	1,40	902
N			*1 042*	
Norvegia	—	—	5,39	4 897
N			*4 977*	
Paesi Bassi	—	—	24,45	19 644
N			*17 836*	
Regno Unito	4,56	12 798	0,62	436
N	*4 009*		*478*	
Svezia	—	—	20,76	12 716
N			*13 546*	
Svizzera	0,01	14	8,94	7 189
N	*18*		*7 411*	
Turchia	—	—	0,20	424
N			*192*	
Ceylon	—	—	0,37	284
N			*383*	
Cina continentale	—	—	0,01	6
N			*8*	
Cipro	—	—	0,87	599
N			*648*	
Hong Kong	—	—	0,60	536
N			*622*	
Irak	—	—	12,26	8 329
N			*6 238*	
Iran	—	—	17,44	17 479
N			*22 816*	
Libano	—	—	2,74	2 192
N			*2 581*	
Malesia (Federazione)	—	—	2,59	1 541
N			*2 369*	
RAU-Siria	—	—	0,03	8
N			*14*	
Chenia	—	—	0,02	14
N			*15*	
Congo belga	—	—	*1,20*	806
N			*1 200*	
Etiopia-Eritrea (Fed.)	—	—	0,41	441
N			*416*	
Ghana (Costa d'Oro)	—	—	0,92	662
N			*986*	
Libia	—	—	0,33	298
N			*287*	
Rhodesia e Nyassaland	—	—	1,53	541
N			*1 287*	
Unione del Sud Africa	—	—	21,95	18 530
N			*18 294*	
Canadà	—	—	0,25	131
N			*228*	
Cile	—	—	0,14	546
N			*131*	
Costarica	—	—	0,26	255
N			*189*	
Haiti	—	—	5,03	2 944
N			*3 842*	
Panama	—	—	1,11	959
N			*752*	
San Domingo	—	—	9,41	3 652
N			*8 940*	
Stati Uniti	—	—	3,42	3 500
N			*3 128*	
Venezuela	—	—	0,32	820
N			*246*	
Dip. brit. Am. sett. e centr.	—	—	0,87	633
N			*720*	
Dip. oland. Am. centr.	—	—	1,02	791
N			*748*	
Nuova Zelanda	—	—	2,17	721
N			*2 892*	

MERCI E PAESI	Importazioni		Esportazioni	
	Quantità	Valore	Quantità	Valore
3670 — da donna e da fanciulli, senza lavoro da modista: di feltro di pelo o di lana e pelo				
Totale	**0,12**	**182**	**23,82**	**32 432**
N	*106*		*21 980*	
di cui riesp.	—	—	*0,10*	*279*
N			*57*	
Austria	0,04	124	—	—
N	*49*			
Danimarca	—	—	0,01	24
N			*12*	
Finlandia	—	—	0,10	45
N			*100*	
Germania (Rep. fed.)	0,08	58	0,28	926
N	*57*		*313*	
Grecia	—	—	0,09	26
N			*136*	
Norvegia	—	—	1,18	904
N			*607*	
Paesi Bassi	—	—	2,13	516
N			*3 234*	
Regno Unito	—	—	3,51	6 244
N			*3 014*	
Svizzera	—	—	0,04	54
N			*26*	
Arabia Saudita	—	—	0,06	56
N			*106*	
Cipro	—	—	0,04	120
N			*60*	
Giappone	—	—	0,01	65
N			*21*	
Iran	—	—	0,54	337
N			*660*	
Libano	—	—	1,41	1 625
N			*931*	
Malesia (Federazione)	—	—	0,01	41
N			*26*	
Libia	—	—	0,08	450
N			*229*	
Nigeria	—	—	0,10	94
N			*144*	
Rhodesia e Nyassaland	—	—	0,10	307
N			*147*	
Unione del Sud Africa	—	—	0,70	1 678
N			*711*	
Canadà	—	—	2,93	4 650
N			*3 583*	
Cile	—	—	0,12	118
N			*183*	
Stati Uniti	—	—	7,55	10 651
N			*6 170*	
Australia	—	—	2,83	3 501
N			*1 567*	
3671 — idem: di feltro di lana				
Totale	—	—	**28,50**	**19 418**
N			*44 993*	
Belgio-Lussemburgo	—	—	0,16	8
N			*248*	
Francia	—	—	1,80	826
N			*1 970*	
Germania (Rep. fed.)	—	—	0,56	299
N			*845*	
Norvegia	—	—	1,70	1 727
N			*2 140*	
Regno Unito	—	—	0,24	221
N			*136*	
Svezia	—	—	0,09	59
N			*360*	
Svizzera	—	—	0,39	392
N			*450*	
Arabia Saudita	—	—	0,50	61
N			*101*	
Hong Kong	—	—	0,03	16
N			*30*	
Libano	—	—	2,58	3 394
N			*4 175*	

segue Tav. 11 — CAP. 65

Quantità in quintali (salvo diversa indicazione) e valore in migliaia di lire

MERCI E PAESI	Importazioni		Esportazioni	
	Quantità	Valore	Quantità	Valore
RAU-Egitto	—	—	9,45	2 950
N			*21 000*	
Somalia francese	—	—	0,06	34
N			*20*	
Unione del Sud Africa	—	—	1,86	1 711
N			*1 650*	
Canadà	—	—	0,55	652
N			*419*	
Stati Uniti	—	—	8,45	7 016
N			*11 355*	
Australia	—	—	0,08	52
N			*94*	

3672 ALTRI CAPPELLI, ECC. DA DONNA E DA FANCIULLI

Totale	**1,20**	**2 663**	**17,32**	**34 414**
N	*2 375*		*22 214*	
di cui esp. temp.	—	—	*0,10*	*93*
N			*405*	
Austria	1,02	2 250	—	—
N	*2 245*			
Belgio-Lussemburgo	—	—	0,22	223
N			*280*	
Danimarca	—	—	0,08	55
N			*103*	
Francia	0,05	129	1,34	3 027
N	*54*		*1 991*	
Germania (Rep. fed.)	0,13	265	0,86	1 373
N	*72*		*995*	
Malta	—	—	0,10	137
N			*135*	
Paesi Bassi	—	—	0,59	639
N			*725*	
Regno Unito	—	—	0,27	817
N			*225*	
Svezia	—	—	0,02	124
N			*20*	
Svizzera	..	19	0,35	593
N	*4*		*428*	
Iran	—	—	0,43	549
N			*640*	
Libano	—	—	0,86	1 425
N			*1 715*	
RAU-Siria	—	—	0,36	423
N			*603*	
Nigeria	—	—	0,28	298
N			*132*	
Rhodesia e Nyassaland	—	—	0,09	204
N			*107*	
Unione del Sud Africa	—	—	0,33	1 047
N			*526*	
Canadà	—	—	1,25	3 557
N			*1 089*	
Guatemala	—	—	0,15	211
N			*202*	
Stati Uniti	—	—	9,49	19 503
N			*12 053*	
Australia	—	—	0,14	142
N			*159*	
Nuova Zelanda	—	—	0,04	13
N			*10*	
Provv. navi aerei esteri	—	—	0,07	54
N			*76*	

65.04

3673 CAPPELLI, COPRICAPI ED ALTRE ACCONCIATURE, ECC., DI QUALSIASI MATERIA, NON GUARNITI — da uomo: di paglia, scorza, sparto, fibre di canapa di Manilla, ecc.

Totale	**2,37**	**790**	**2 791,08**	**1 105 568**
N	*1 900*		*3 665 280*	
di cui riesp.	—	—	*247,22*	*313 567*
N			*310 818*	
Austria	—	—	19,71	2 844
N			*33 690*	
Belgio-Lussemburgo	—	—	41,94	10 997
N			*66 895*	

MERCI E PAESI	Importazioni		Esportazioni	
	Quantità	Valore	Quantità	Valore
Danimarca	—	—	70,38	15 433
N			*104 289*	
Finlandia	—	—	0,86	1 100
N			*1 324*	
Francia	—	—	14,84	3 757
N			*26 013*	
Germania (Rep. fed.)	—	—	611,59	119 879
N			*950 300*	
Gibilterra	—	—	0,33	116
N			*528*	
Grecia	—	—	0,20	386
N			*264*	
Irlanda	—	—	0,10	61
N			*108*	
Malta	—	—	2,31	478
N			*2 580*	
Norvegia	—	—	35,47	7 714
N			*54 561*	
Paesi Bassi	—	—	79,92	16 771
N			*134 166*	
Regno Unito	—	—	171,13	50 438
N			*223 269*	
Spagna	—	—	0,40	151
N			*480*	
Svezia	—	—	70,82	17 012
N			*96 259*	
Svizzera	—	—	81,11	17 362
N			*106 709*	
Turchia	—	—	0,25	163
N			*197*	
Aden	—	—	2,01	643
N			*2 714*	
Arabia Saudita	—	—	0,46	280
N			*420*	
Cipro	—	—	9,55	984
N			*10 742*	
Giordania	—	—	0,11	27
N			*72*	
Hong Kong	—	—	0,30	103
N			*415*	
Iran	—	—	11,89	6 245
N			*13 788*	
Libano	—	—	5,21	1 011
N			*3 542*	
Malesia (Federazione)	—	—	0,31	113
N			*467*	
RAU-Siria	—	—	1,16	602
N			*1 450*	
Thailandia	—	—	0,25	47
N			*330*	
Etiopia-Eritrea (Fed.)	—	—	1,50	1 361
N			*1 973*	
Ghana (Costa d'Oro)	—	—	1,73	572
N			*2 206*	
Libia	—	—	2,60	961
N			*3 139*	
Marocco	—	—	1,06	427
N			*1 370*	
Mozambico	—	—	0,61	262
N			*664*	
Nigeria	—	—	3,77	1 486
N			*4 279*	
Rhodesia e Nyassaland	—	—	4,23	1 474
N			*7 578*	
Somalia (Amm. ital.)	—	—	0,26	101
N			*195*	
Sudan	—	—	0,82	200
N			*600*	
Tanganica	—	—	0,06	31
N			*41*	
Tunisia	—	—	0,19	150
N			*168*	
Unione del Sud Africa	—	—	95,82	22 126
N			*121 175*	
Dip. franc. Africa occ.	—	—	0,08	9
N			*38*	
Argentina	—	—	0,12	42
N			*200*	
Canadà	—	—	29,39	9 860
N			*27 073*	
Cile	—	—	3,78	1 287
N			*5 737*	
Colombia	—	—	0,41	97
N			*648*	

Quantità in quintali (salvo diversa indicazione) e valore in migliaia di lire

MERCI E PAESI	Importazioni		Esportazioni	
	Quantità	Valore	Quantità	Valore
Costarica	—	—	0,60	409
N			*766*	
Cuba	—	—	0,92	345
N			*630*	
Haiti	—	—	0,32	153
N			*144*	
Messico	2,37	790	0,05	34
N	*1 900*		*66*	
Panama	—	—	0,15	90
N			*82*	
Perù	—	—	0,03	14
N			*27*	
Portorico	—	—	1,07	228
N			*504*	
Salvador	—	—	0,14	13
N			*163*	
Stati Uniti	—	—	1 230,01	700 412
N			*1 427 246*	
Uruguay	—	—	0,65	439
N			*1 977*	
Venezuela	—	—	1,67	1 540
N			*1 536*	
Dip. brit. Am. sett. e centr.	—	—	15,87	7 243
N			*17 196*	
Dip. franc. Am. sett. centr.	—	—	0,16	186
N			*144*	
Dip. oland. Am. centr.	—	—	2,55	1 546
N			*2 793*	
Dip. USA Am. sett. e centr.	—	—	0,45	227
N			*390*	
Australia	—	—	149,84	73 232
N			*188 800*	
Nuova Zelanda	—	—	7,07	4 234
N			*9 870*	
Dip. australiane in Oceania	—	—	0,09	20
N			*66*	
Paese non accertato	—	—	0,40	40
N			*224*	

3674 — idem: altri

Totale	**0,69**	**118**	**128,34**	**38 321**
N	*218*		*194 709*	
di cui riesp.	—	—	*15,83*	*6 404*
N			*22 111*	
Belgio-Lussemburgo	—	—	0,03	8
N			*40*	
Francia	0,49	56	0,95	318
N	*150*		*1 357*	
Germania (Rep. fed.)	0,20	62	11,29	2 045
N	*68*		*12 943*	
Paesi Bassi	—	—	4,72	1 406
N			*5 469*	
Regno Unito	—	—	94,03	25 419
N			*155 261*	
Svezia	—	—	0,82	280
N			*690*	
Svizzera	—	—	2,29	424
N			*3 520*	
Arabia Saudita	—	—	0,08	20
N			*56*	
Iran	—	—	0,02	40
N			*10*	
Rhodesia e Nyassaland	—	—	0,06	35
N			*96*	
Unione del Sud Africa	—	—	0,38	264
N			*180*	
Argentina	—	—	0,50	179
N			*368*	
Canadà	—	—	1,11	905
N			*1 347*	
Ecuador	—	—	0,60	236
N			*600*	
Paraguay	—	—	0,04	6
N			*17*	
Stati Uniti	—	—	9,49	5 863
N			*10 995*	
Australia	—	—	1,93	873
N			*1 760*	

MERCI E PAESI	Importazioni		Esportazioni	
	Quantità	Valore	Quantità	Valore

3675 — da donna e da fanciulli: di paglia, scorza, sparto, fibre di canapa di Manilla

Totale	**2,75**	**488**	**1 402,29**	**439 730**
N	*5 849*		*1 989 122*	
di cui esp. temp.	—	—	*0,11*	*54*
N			*79*	
di cui riesp.	—	—	*5,47*	*3 952*
N			*7 674*	
Austria	—	—	4,55	1 591
N			*7 495*	
Belgio-Lussemburgo	—	—	29,80	10 424
N			*44 192*	
Danimarca	—	—	25,81	8 082
N			*39 768*	
Finlandia	—	—	0,65	408
N			*643*	
Francia	0,01	45	355,63	76 807
N	*6*		*561 357*	
Germania (Rep. fed.)	—	—	69,14	37 754
N			*89 514*	
Grecia	—	—	2,73	1 141
N			*4 060*	
Malta	—	—	0,61	167
N			*954*	
Norvegia	—	—	12,22	3 821
N			*17 560*	
Paesi Bassi	—	—	42,19	12 097
N			*50 115*	
Portogallo	—	—	0,03	28
N			*60*	
Regno Unito	—	—	146,86	39 169
N			*306 759*	
Svezia	—	—	34,47	10 889
N			*39 943*	
Svizzera	0,04	87	40,24	12 978
N	*43*		*53 498*	
Ungheria	—	—	0,18	152
N			*225*	
Aden	—	—	0,12	38
N			*103*	
Arabia Saudita	—	—	0,13	69
N			*90*	
Birmania	—	—	0,25	135
N			*229*	
Cipro	—	—	4,41	574
N			*2 198*	
Hong Kong	—	—	0,24	147
N			*288*	
India	—	—	0,06	34
N			*72*	
Indonesia	—	—	0,40	197
N			*420*	
Irak	—	—	0,68	481
N			*1 021*	
Iran	—	—	0,40	328
N			*612*	
Libano	—	—	1,56	672
N			*2 199*	
Malesia (Federazione)	—	—	0,04	83
N			*117*	
Pakistan	—	—	0,44	216
N			*832*	
RAU-Siria	—	—	0,08	22
N			*80*	
Altri paesi d'Arabia	—	—	0,15	51
N			*184*	
Algeria	—	—	0,84	125
N			*360*	
Angola	—	—	0,14	99
N			*144*	
Chenia	—	—	2,38	1 086
N			*3 623*	
Congo belga	—	—	0,74	337
N			*1 368*	
Etiopia-Eritrea (Fed.)	—	—	1,59	739
N			*1 784*	
Ghana (Costa d'Oro)	—	—	1,48	539
N			*1 932*	
Liberia	—	—	0,11	23
N			*33*	

segue Tav. 11 — CAP. 65

Quantità in quintali (salvo diversa indicazione) e valore in migliaia di lire

MERCI E PAESI	Importazioni		Esportazioni	
	Quantità	Valore	Quantità	Valore
Libia	—	—	0,61	268
N			*486*	
Madagascar	2,05	229	—	—
N	*5 000*			
Marocco	—	—	1,16	463
N			*935*	
Mozambico	—	—	0,36	136
N			*274*	
Nigeria	—	—	9,15	1 258
N			*11 038*	
Rhodesia e Nyassaland	—	—	7,62	3 036
N			*10 175*	
Somalia (Amm. ital.)	—	—	0,30	253
N			*293*	
Tanganica	—	—	0,20	60
N			*318*	
Tunisia	—	—	0,67	248
N			*466*	
Uganda	—	—	0,12	27
N			*144*	
Unione del Sud Africa	—	—	96,01	30 234
N			*126 846*	
Argentina	0,65	127	0,44	181
N	*800*		*730*	
Brasile	—	—	0,04	22
N			*54*	
Canadà	—	—	33,06	12 322
N			*34 548*	
Cile	—	—	1,95	338
N			*1 359*	
Colombia	—	—	0,52	304
N			*522*	
Costarica	—	—	0,03	122
N			*120*	
Guatemala	—	—	0,91	39
N			*8*	
Panama	—	—	0,25	114
N			*204*	
Perù	—	—	2,92	1 250
N			*3 300*	
Portorico	—	—	0,44	208
N			*621*	
Salvador	—	—	0,23	87
N			*312*	
Stati Uniti	—	—	381,79	128 905
N			*460 650*	
Venezuela	—	—	0,53	183
N			*823*	
Dip. brit. Am. sett. e centr.	—	—	8,53	3 601
N			*9 475*	
Dip. franc. Am. sett. centr.	—	—	0,72	145
N			*847*	
Dip. oland. Am. centr.	—	—	3,20	1 401
N			*3 328*	
Australia	—	—	56,06	24 052
N			*68 974*	
Nuova Zelanda	—	—	12,16	8 526
N			*16 862*	
Dip. neozel. in Oceania	—	—	0,96	444
N			*1 578*	

3676 — idem: di materie tessili sintetiche od artificiali, di materie plastiche artificiali, ecc.

Totale	**0,31**	**465**	**132,13**	**62 472**
N	*356*		*126 749*	
di cui riesp.	—	—	*22,27*	*8 918*
N			*16 640*	
Austria	—	—	0,44	161
N			*796*	
Belgio-Lussemburgo	—	—	0,45	347
N			*376*	
Danimarca	—	—	2,40	1 796
N			*3 341*	
Finlandia	—	—	2,09	1 601
N			*2 519*	
Francia	0,07	209	6,75	1 941
N	*110*		*6 752*	
Germania (Rep. fed.)	0,10	24	7,23	9 192
N	*90*		*10 361*	

MERCI E PAESI	Importazioni		Esportazioni	
	Quantità	Valore	Quantità	Valore
Grecia	—	—	0,55	148
N			*840*	
Irlanda	—	—	0,14	101
N			*209*	
Norvegia	—	—	0,44	230
N			*553*	
Paesi Bassi	—	—	2,28	1 070
N			*3 535*	
Regno Unito	—	—	50,78	16 710
N			*35 465*	
Spagna	—	—	0,05	15
N			*42*	
Svezia	—	—	7,53	3 349
N			*10 604*	
Svizzera	0,14	232	1,45	845
N	*156*		*1 080*	
Iran	—	—	2,03	765
N			*2 486*	
Algeria	—	—	0,13	70
N			*180*	
Chenia	—	—	0,10	64
N			*111*	
Marocco	—	—	0,09	63
N			*130*	
Rhodesia e Nyassaland	—	—	0,21	156
N			*296*	
Unione del Sud Africa	—	—	2,10	1 277
N			*2 837*	
Canadà	—	—	4,71	2 976
N			*5 731*	
Stati Uniti	—	—	35,03	16 390
N			*32 175*	
Australia	—	—	3,51	2 610
N			*4 529*	
Nuova Zelanda	—	—	0,14	103
N			*201*	
Provv. navi aerei esteri	—	—	1,50	492
N			*1 600*	

3677 — idem: altri

Totale	**1,65**	**717**	**54,92**	**21 974**
N	*2 172*		*83 995*	
Belgio-Lussemburgo	—	—	1,63	1 191
N			*2 944*	
Francia	—	—	35,49	10 970
N			*35 460*	
Germania (Rep. fed.)	—	—	0,73	415
N			*1 134*	
Malta	—	—	0,75	309
N			*930*	
Paesi Bassi	—	—	0,62	329
N			*803*	
Regno Unito	—	—	3,26	2 097
N			*4 177*	
Svezia	—	—	0,09	44
N			*85*	
Svizzera	0,13	241	1,58	418
N	*172*		*1 896*	
Arabia Saudita	—	—	1,35	1 245
N			*6 750*	
Giappone	1,52	476	—	—
N	*2 000*			
Hong Kong	—	—	0,35	145
N			*432*	
Kuwait	—	—	0,08	67
N			*140*	
Congo belga	—	—	0,36	491
N			*432*	
Libia	—	—	0,87	522
N			*1 412*	
Marocco	—	—	0,60	122
N			*504*	
Unione del Sud Africa	—	—	0,41	180
N			*619*	
Canadà	—	—	0,41	297
N			*903*	
Stati Uniti	—	—	1,94	1522
N			*21 100*	
Dip. brit. Am. sett. e centr.	—	—	0,52	129
N			*204*	

Quantità in quintali (salvo diversa indicazione) e valore in migliaia di lire

MERCI E PAESI	Importazioni		Esportazioni	
	Quantità	Valore	Quantità	Valore
Australia	—	—	3,45	1 204
N			*3 014*	
Nuova Zelanda	—	—	0,43	277
N			*1 056*	

3678 CAPPELLI, COPRICAPO, ECC., GUARNITI — da uomo

Totale	**0,14**	**116**	**1 130,64**	**486 184**
N	*352*		*1 260 858*	
di cui riesp.	—	—	*96,42*	*70 258*
N			*97 275*	
Austria	—	—	11,29	1 313
N			*3 682*	
Belgio-Lussemburgo	—	—	1,33	391
N			*1 833*	
Danimarca	—	—	38,46	10 672
N			*53 354*	
Finlandia	—	—	2,05	844
N			*1 667*	
Francia	0,12	34	46,68	19 772
N	*336*		*51 127*	
Germania (Rep. fed.)	—	—	36,69	17 894
N			*50 780*	
Grecia	—	—	0,51	597
N			*248*	
Jugoslavia	—	—	0,15	25
N			*48*	
Malta	—	—	0,04	14
N			*27*	
Norvegia	—	—	5,82	3 467
N			*6 516*	
Paesi Bassi	—	—	21,48	6 236
N			*37 371*	
Portogallo	—	—	0,02	11
N			*24*	
Regno Unito	0,02	82	65,15	18 952
N	*16*		*116 155*	
Spagna	—	—	0,31	96
N			*504*	
Svezia	—	—	43,43	17 864
N			*56 843*	
Svizzera	—	—	13,99	4 698
N			*16 942*	
Cipro	—	—	6,52	1 712
N			*7 354*	
Kuwait	—	—	0,45	141
N			*444*	
Libano	—	—	5,99	2 430
N			*4 424*	
Malesia (Federazione)	—	—	0,19	146
N			*335*	
Pakistan	—	—	1,32	502
N			*1 300*	
RAU-Siria	—	—	0,74	475
N			*1 260*	
Thailandia	—	—	0,32	127
N			*442*	
Camerun francese	—	—	0,34	117
N			*300*	
Chenia	—	—	0,16	166
N			*184*	
Congo belga	—	—	0,36	123
N			*476*	
Etiopia-Eritrea (Fed.)	—	—	0,24	238
N			*288*	
Ghana (Costa d'Oro)	—	—	1,54	885
N			*1 913*	
Libia	—	—	0,44	198
N			*432*	
Mozambico	—	—	0,92	236
N			*1 376*	
Nigeria	—	—	0,70	228
N			*855*	
Rhodesia e Nyassaland	—	—	1,73	1 221
N			*1 669*	
Unione del Sud Africa	—	—	18,28	16 809
N			*20 784*	
Altre dip. brit. Africa occ.	—	—	0,46	279
N			*331*	
Canadà	—	—	16,44	10 131
N			*21 942*	
Cile	—	—	1,72	418
N			*2 165*	
Colombia	—	—	0,07	57
N			*108*	
Costarica	—	—	0,10	109
N			*80*	
Haiti	—	—	2,98	2 666
N			*2 388*	
Messico	—	—	0,22	88
N			*218*	
Panama	—	—	0,13	115
N			*210*	
Perù	—	—	0,38	574
N			*372*	
Portorico	—	—	0,93	615
N			*1 107*	
Salvador	—	—	0,36	187
N			*480*	
Stati Uniti	—	—	750,15	329 557
N			*762 337*	
Uruguay	—	—	1,71	523
N			*2 558*	
Venezuela	—	—	0,34	479
N			*240*	
Dip. brit. Am. sett. e centr.	—	—	4,67	1 229
N			*5 099*	
Dip. oland. Am. centr.	—	—	2,41	1 200
N			*2 535*	
Dip. USA Am. sett. e centr.	—	—	0,35	202
N			*295*	
Australia	—	—	17,17	7 591
N			*13 762*	
Nuova Zelanda	—	—	2,28	1 440
N			*3 544*	
Paese non accertato	—	—	0,13	124
N			*130*	

3679 — da donna e da fanciulli: senza lavoro da modista

Totale	**0,31**	**330**	**1295,41**	**420 327**
N	*381*		*1 841 025*	
di cui esp. temp.	—	—	*0,19*	*44*
N			*254*	
Austria	—	—	0,66	415
N			*1 238*	
Belgio-Lussemburgo	—	—	1,10	383
N			*1 169*	
Danimarca	—	—	8,15	2 012
N			*8 497*	
Finlandia	—	—	0,21	174
N			*282*	
Francia	—	—	232,44	58 797
N			*456 659*	
Germania (Rep. fed.)	—	—	23,29	7 999
N			*31 773*	
Grecia	—	—	0,47	78
N			*56*	
Irlanda	—	—	0,20	233
N			*200*	
Malta	—	—	3,10	466
N			*4 740*	
Norvegia	—	—	1,70	368
N			*2 530*	
Paesi Bassi	—	—	9,65	2 421
N			*11 541*	
Regno Unito	—	—	130,95	25 059
N			*242 455*	
Spagna	—	—	0,78	304
N			*350*	
Svezia	—	—	85,11	15 682
N			*127 690*	
Svizzera	0,31	330	5,65	1 405
N	*381*		*10 733*	
Turchia	—	—	0,70	248
N			*300*	
Arabia Saudita	—	—	0,18	113
N			*239*	
Cipro	—	—	0,56	128
N			*300*	

segue Tav. 11 — CAP. 65

Quantitá in quintali (salvo diversa indicazione) e valore in migliaia di lire

MERCI E PAESI	Importazioni		Esportazioni	
	Quantità	Valore	Quantità	Valore
Malesia (Federazione)	—	—	0,16	195
N			*243*	
Altri paesi d'Arabia	—	—	1,69	246
N			*400*	
Algeria	—	—	1,27	572
N			*1 281*	
Chenia	—	—	0,09	26
N			*39*	
Congo belga	—	—	0,04	40
N			*22*	
Libia	—	—	0,40	162
N			*182*	
Marocco	—	—	0,35	209
N			*315*	
Rhodesia e Nyassaland	—	—	0,91	618
N			*737*	
Somalia (Amm. ital.)	—	—	0,08	48
N			*130*	
Tunisia	—	—	1,51	605
N			*1 512*	
Unione del Sud Africa	—	—	5,73	3 301
N			*7 572*	
Dip. portogh. Africa occ.	—	—	0,03	11
N			*36*	
Canadà	—	—	22,82	4 371
N			*23 938*	
Panama	—	—	0,12	44
N			*111*	
Portorico	—	—	0,21	93
N			*144*	
San Domingo	—	—	0,66	236
N			*500*	
Stati Uniti	—	—	746,28	288 660
N			*893 679*	
Dip. brit. Am. sett. e centr.	—	—	5,00	2 886
N			*4 989*	
Dip. oland. Am. centr.	—	—	0,77	567
N			*964*	
Dip. USA Am. sett.e centr.	—	—	0,73	482
N			*759*	
Australia	—	—	1,36	510
N			*2 412*	
Dip. brit. in Oceania	—	—	0,10	55
N			*116*	
Dip. USA in Oceania	—	—	0,20	105
N			*192*	
3680 — idem: altri				
Totale	**0,23**	**612**	**487,63**	**191 891**
N	*204*		*603 008*	
di cui esp. temp.	—	—	*0,07*	*109*
N			*124*	
di cui riesp.	—	—	*4,59*	*2 444*
N			*5 981*	
Austria	—	—	0,50	88
N			*720*	
Belgio-Lussemburgo	—	—	3,56	2 053
N			*4 451*	
Danimarca	—	—	9,60	2 645
N			*14 108*	
Finlandia	—	—	0,36	277
N			*260*	
Francia	0,04	184	50,01	17 459
N	*45*		*63 859*	
Germania (Rep. fed.)	0,12	300	22,37	12 013
N	*75*		*29 765*	
Grecia	—	—	0,34	141
N			*411*	
Malta	—	—	0,35	177
N			*357*	
Norvegia	—	—	1,37	601
N			*1 439*	
Paesi Bassi	—	—	13,53	8 040
N			*17 998*	
Regno Unito	—	—	101,81	21 729
N			*138 485*	
Romania	—	—	0,20	94
N			*68*	
Spagna	—	—	1,32	702
N			*1 231*	
Svezia	—	—	22,02	8 222
N			*31 484*	
Svizzera	0,07	128	6,69	3 292
N	*84*		*8 354*	
Turchia	—	—	1,21	660
N			*1 409*	
Aden	—	—	0,05	7
N			*50*	
Arabia Saudita	—	—	0,04	35
N			*88*	
Cipro	—	—	0,10	59
N			*166*	
Giordania	—	—	3,71	148
N			*2 800*	
Iran	—	—	0,05	13
N			*64*	
Libano	—	—	5,85	2 298
N			*8 255*	
Malesia (Federazione)	—	—	0,55	404
N			*695*	
RAU-Siria	—	—	0,03	8
N			*38*	
Algeria	—	—	0,05	12
N			*60*	
Chenia	—	—	0,41	154
N			*353*	
Congo belga	—	—	0,27	155
N			*298*	
Etiopia-Eritrea (Fed.)	—	—	0,38	95
N			*249*	
Ghana (Costa d'Oro)	—	—	11,82	3 069
N			*16 116*	
Liberia	—	—	0,92	217
N			*1 315*	
Libia	—	—	0,33	344
N			*670*	
Marocco	—	—	1,26	218
N			*468*	
Mozambico	—	—	0,47	242
N			*439*	
Nigeria	—	—	14,99	2 835
N			*18 729*	
Rhodesia e Nyassaland	—	—	2,22	1 417
N			*3 633*	
Somalia francese	—	—	0,02	14
N			*37*	
Somalia (Amm. ital.)	—	—	0,02	28
N			*30*	
Tanganica	—	—	0,36	202
N			*473*	
Uganda	—	—	0,10	59
N			*108*	
Unione del Sud Africa	—	—	19,92	8 925
N			*24 963*	
Brasile	—	—	0,10	76
N			*108*	
Canadà	—	—	14,92	7 310
N			*18 182*	
Cile	—	—	1,35	389
N			*2 380*	
Colombia	—	—	0,34	72
N			*216*	
Panama	—	—	0,71	519
N			*989*	
Perù	—	—	0,15	119
N			*146*	
Portorico	—	—	0,81	339
N			*587*	
Stati Uniti	—	—	142,97	68 805
N			*156 883*	
Venezuela	—	—	0,07	45
N			*100*	
Dip. brit. Am. sett. e centr.	—	—	3,43	1 768
N			*5 564*	
Dip. oland. Am. centr.	—	—	3,18	1 587
N			*2 669*	
Australia	—	—	17,56	10 100
N			*17 054*	
Nuova Zelanda	—	—	2,54	1 490
N			*3 056*	
Dip. australiane in Oceania	—	—	0,13	47
N			*118*	
Dip. franc in Oceania	—	—	0,21	74
N			*460*	

Quantitá in quintali (salvo diversa indicazione) e valore in migliaia di lire

MERCI E PAESI	Importazioni		Esportazioni	
	Quantità	Valore	Quantità	Valore
65.05				
3681 CAPPELLI, COPRICAPI ED ALTRE ACCONCIATURE ECC. DI MAGLIA O FABBRICATI CON TESSUTI, PIZZI O FELTRO — berretti, baschi, calotte, papaline, fez e simili copricapi, esclusi quelli guarniti				
Totale	**25,07**	**22 363**	**1 363,26**	**964 854**
N	*23 353*		*2 073 906*	
di cui esp. temp.	—	—	*0,06*	*94*
N			*150*	
di cui riesp.	—	—	*11,09*	*11 338*
N			*22 119*	
Australia	0,12	120	18,48	12 609
N	*270*		*34 762*	
Belgio-Lussemburgo	—	—	37,76	29 356
N			*85 059*	
Danimarca	—	—	23,85	13 334
N			*27 428*	
Finlandia	—	—	5,20	4 003
N			*6 078*	
Francia	3,79	2 095	105,30	64 882
N	*3 699*		*158 347*	
Germania (Rep. fed.)	0,27	426	195,72	125 310
N	*274*		*247 282*	
Grecia	—	—	0,62	285
N			*780*	
Malta	—	—	2,56	659
N			*3 828*	
Norvegia	3,32	2 526	10,81	6 687
N	*4 466*		*11 843*	
Paesi Bassi	—	—	36,20	26 687
N			*51 618*	
Portogallo	—	—	2,44	2 141
N			*2 079*	
Regno Unito	14,46	15 350	167,26	130 726
N	*10 396*		*294 622*	
Spagna	—	—	0,36	242
N			*372*	
Svezia	1,11	1 294	16,09	10 998
N	*1 348*		*18 849*	
Svizzera	—	—	93,97	57 538
N			*116 396*	
Turchia	—	—	0,30	219
N			*335*	
Ungheria	—	—	0,03	13
N			*18*	
Aden	—	—	0,60	262
N			*450*	
Arabia Saudita	—	—	0,48	312
N			*624*	
Cipro	—	—	0,04	14
N			*31*	
Giappone	1,88	454	—	—
N	*2 770*			
Giordania	—	—	0,07	61
N			*120*	
Hong Kong	—	—	0,77	642
N			*1 033*	
India	—	—	0,07	45
N			*98*	
Irak	—	—	5,92	1 452
N			*6 267*	
Libano	—	—	8,52	2 906
N			*11 499*	
Africa del Sud-Ovest	—	—	1,93	369
N			*2 940*	
Chenia	—	—	0,02	16
N			*48*	
Congo belga	—	—	4,69	1 033
N			*8 935*	
Etiopia-Eritrea (Fed.)	—	—	8,84	2 116
N			*8 757*	
Ghana (Costa d'Oro)	—	—	8,57	8 327
N			*10 346*	
Libia	—	—	7,61	2 254
N			*9 717*	
Marocco	0,05	15	—	—
N	*60*			
Mozambico	—	—	3,13	721
N			*3 562*	
Nigeria	—	—	92,76	72 824
N			*179 879*	
RAU-Egitto	0,07	83	—	—
N	*70*			
Rhodesia e Nyassaland	—	—	0,61	201
N			*1 062*	
Somalia (Amm. ital.)	—	—	5,02	2 703
N			*6 377*	
Uganda	—	—	0,14	79
N			*140*	
Unione del Sud Africa	—	—	110,89	30 579
N			*178 121*	
Altre dip. brit. Africa occ.	—	—	2,66	2 046
N			*3 012*	
Altre dip. franc. Africa eq.	—	—	1,36	1 373
N			*1 495*	
Dip. franc. Africa occ.	—	—	4,43	898
N			*7 872*	
Canadà	—	—	49,72	34 272
N			*66 548*	
Cile	—	—	0,08	101
N			*192*	
Haiti	—	—	1,90	862
N			*2 650*	
Perù	—	—	0,01	39
N			*160*	
San Domingo	—	—	0,27	170
N			*306*	
Stati Uniti	—	—	313,47	304 650
N			*487 057*	
Venezuela	—	—	0,36	368
N			*244*	
Dip. oland. Am. centr.	—	—	0,19	18
N			*36*	
Australia	—	—	7,09	4 446
N			*9 110*	
Nuova Zelanda	—	—	3,44	2 614
N			*4 542*	
Provv. navi aerei esteri	—	—	0,65	392
N			*980*	
3682 — berretti con visiera, chepì e simili: da uniforme				
Totale	**2,24**	**1 269**	**13,30**	**4 564**
N	*2 148*		*9 940*	
Germania (Rep. fed.)	—	—	0,16	95
N			*85*	
Regno Unito	0,24	591	0,33	243
N	*148*		*77*	
Giappone	2,00	678	—	—
N	*2 000*			
Somalia (Amm. ital.)	—	—	0,72	384
N			*277*	
Argentina	—	—	0,15	40
N			*50*	
Stati Uniti	—	—	11,90	3 773
N			*9 411*	
Provv. navi aerei esteri	—	—	0,04	29
N			*40*	
3683 — idem: di altra specie				
Totale	**7,84**	**3 290**	**114,77**	**52 645**
N	*14 240*		*204 326*	
di cui riesp.	—	—	*0,10*	*74*
N			*180*	
Austria	0,16	200	0,02	13
N	*144*		*17*	
Belgio-Lussemburgo	—	—	1,75	976
N			*4 023*	
Francia	0,03	15	100,61	45 401
N	*30*		*182 484*	
Germania (Rep. fed.)	—	—	1,38	499
N			*1 940*	
Grecia	—	—	0,16	66
N			*119*	
Malta	—	—	0,30	48
N			*360*	
Paesi Bassi	—	—	0,32	213
N			*512*	

segue Tav. 11 — CAP. 65

Quantità in quintali (salvo diversa indicazione) e valore in migliaia di lire

MERCI E PAESI	Importazioni		Esportazioni	
	Quantità	Valore	Quantità	Valore
Regno Unito	0,93	1 863	1,35	983
N	*824*		*3 479*	
Svezia	—	—	0,07	241
N			*120*	
Svizzera	—	—	2,58	687
N			*3 911*	
Giappone	5,20	809	—	—
N	*10 000*			
Libano	—	—	0,22	217
N			*440*	
RAU-Siria	—	—	0,06	53
N			*113*	
Chenia	—	—	0,27	20
N			*500*	
Etiopia-Eritrea (Fed.)	—	—	0,02	78
N			*20*	
Libia	—	—	1,05	365
N			*901*	
Nigeria	—	—	0,13	59
N			*240*	
Somalia (Amm. ital.)	—	—	0,20	168
N			*122*	
Unione del Sud Africa	—	—	0,11	87
N			*472*	
Canadà	—	—	0,05	72
N			*20*	
Stati Uniti	1,52	403	3,74	2 024
N	*3 242*		*4 032*	
Dip. brit. Am. sett. e centr.	—	—	0,05	20
N			*24*	
Australia	—	—	0,33	355
N			*477*	

3684 — caschi di sughero, di midollo di sambuco o d'aloe, ecc.

Totale	**0,89**	**400**	**9,43**	**3 200**
N	*190*		*2 418*	
Austria	—	—	0,03	9
N			*3*	
Belgio-Lussemburgo	—	—	3,83	1 020
N			*982*	
Francia	0,89	400	0,28	119
N	*190*		*337*	
Paesi Bassi	—	—	2,30	618
N			*490*	
Regno Unito	—	—	0,13	51
N			*112*	
Svizzera	—	—	0,10	99
N			*17*	
Turchia	—	—	0,32	174
N			*100*	
Unione del Sud Africa	—	—	0,33	87
N			*48*	
Canadà	—	—	0,05	15
N			*30*	
Stati Uniti	—	—	1,79	829
N			*223*	
Venezuela	—	—	0,23	165
N			*36*	
Australia	—	—	0,04	14
N			*40*	

3685 — copricapi di tela non montati su carcasse

Totale	**4,47**	**2 453**	**24,18**	**7 861**
N	*3 429*		*23 534*	
di cui riesp.	—	—	*0,77*	*479*
N			*800*	
Austria	—	—	0,54	346
N			*765*	
Danimarca	—	—	1,13	1 460
N			*1 524*	
Finlandia	—	—	0,29	138
N			*118*	
Francia	3,02	1 969	0,77	479
N	*2 849*		*800*	
Germania (Rep. fed.)	—	—	3,99	679
N			*2 173*	
Jugoslavia	—	—	14,20	3 143
N			*14 000*	
Regno Unito	—	—	0,39	229
N			*1 150*	
Svezia	1,45	484	—	—
N	*580*			
Svizzera	—	—	1,80	360
N			*1 620*	
Congo belga	—	—	0,08	40
N			*80*	
Stati Uniti	—	—	0,24	221
N			*484*	
Venezuela	—	—	0,75	766
N			*820*	

3686 — retine per capelli, di tulle, di maglia e simili

Totale	**9,53**	**17 685**	**1,31**	**955**
Austria	—	—	0,05	250
Francia	0,86	1 621	—	—
Germania (Rep. fed.)	8,62	15 916	0,07	50
Paesi Bassi	—	—	0,35	247
Regno Unito	0,02	68	—	—
Svizzera	—	—	0,16	52
Stati Uniti	0,03	80	0,58	255
Provv. navi aerei esteri	—	—	0,10	101

3687 — altri di tessuto di seta o di cascami di seta, di fibre tessili artificiali ecc.: non guarniti

Totale	**0,36**	**749**	**5,59**	**3 980**
N	*592*		*6 646*	
Belgio-Lussemburgo	—	—	0,15	163
N			*288*	
Francia	0,21	268	0,06	66
N	*420*		*246*	
Germania (Rep. fed.)	0,15	467	0,33	267
N	*166*		*605*	
Paesi Bassi	—	—	0,21	122
N			*292*	
Regno Unito	—	—	0,97	847
N			*1 189*	
Svezia	—	—	0,12	109
N			*156*	
Svizzera	..	14	2,12	849
N	*6*		*1 506*	
Libia	—	—	0,31	346
N			*360*	
Stati Uniti	—	—	0,70	813
N			*912*	
Venezuela	—	—	0,43	210
N			*820*	
Australia	—	—	0,19	188
N			*272*	

3688 — idem: guarniti

Totale	**8,63**	**11 832**	**20,66**	**17 099**
N	*15 279*		*18 788*	
Austria	—	—	2,17	571
N			*570*	
Francia	4,47	5 898	0,87	510
N	*5 831*		*1 598*	
Germania (Rep. fed.)	2,47	3 493	1,51	1 851
N	*6 874*		*1 991*	
Grecia	—	—	7,03	3 476
N			*7 035*	
Paesi Bassi	—	—	1,53	2 455
N			*1 359*	
Regno Unito	0,56	1 316	0,11	166
N	*1 290*		*203*	
Svezia	—	—	0,27	221
N			*190*	
Svizzera	—	—	2,00	982
N			*641*	
Libano	—	—	0,40	180
N			*920*	

segue Tav. 11 — CAP. 65

Quantità in quintali (salvo diversa indicazione) e valore in migliaia di lire

MERCI E PAESI	Importazioni		Esportazioni	
	Quantità	Valore	Quantità	Valore
Algeria	—	—	1,10	657
N			*123*	
Libia	—	—	0,20	192
N			*270*	
Canadà	—	—	0,09	307
N			*138*	
Stati Uniti	1,13	1 125	2,74	4 525
N	*1 284*		*2 999*	
Venezuela	—	—	0,26	352
N			*475*	
Australia	—	—	0,38	654
N			*276*	

3689 — di altra specie: non guarniti

Totale	**0,81**	**1 022**	**46,44**	**32 114**
N	*1 356*		*55 205*	
di cui riesp.	—	—	*0,06*	*35*
N			*120*	
Austria	—	—	0,25	151
N			*294*	
Belgio-Lussemburgo	—	—	0,04	68
N			*120*	
Danimarca	—	—	1,48	416
N			*1 980*	
Finlandia	—	—	0,45	139
N			*500*	
Francia	0,49	634	2,37	1 753
N	*1 064*		*3 013*	
Germania (Rep. fed.)	—	—	9,28	5 978
N			*11 001*	
Norvegia	—	—	0,70	621
N			*192*	
Paesi Bassi	—	—	1,14	734
N			*1 882*	
Regno Unito	0,13	193	5,44	4 334
N	*70*		*5 513*	
Svezia	0,05	50	2,51	2 233
N	*69*		*3 693*	
Svizzera	0,01	16	6,88	5 234
N	*9*		*8 446*	
Hong Kong	—	—	0,06	65
N			*90*	
Libano	—	—	0,25	62
N			*262*	
Chenia	—	—	0,03	8
N			*36*	
Ghana (Costa d'Oro)	—	—	0,03	29
N			*50*	
Libia	—	—	0,19	106
N			*260*	
Nigeria	—	—	0,10	56
N			*134*	
Unione del Sud Africa	—	—	0,67	231
N			*554*	
Stati Uniti	0,13	129	13,15	8 956
N	*144*		*15 629*	
Venezuela	—	—	0,17	80
N			*147*	
Australia	—	—	1,15	833
N			*1 349*	
Provv. navi aerei esteri	—	—	0,10	27
N			*60*	

3690 — idem: guarniti

Totale	**8,34**	**8 623**	**75,56**	**55 638**
N	*11 406*		*90 969*	
di cui riesp.	—	—	*1,82*	*1 406*
N			*3 535*	
Austria	0,04	56	1,44	420
N	*276*		*300*	
Belgio-Lussemburgo	—	—	2,63	2 236
N			*4 117*	
Danimarca	—	—	0,76	495
N			*705*	
Francia	5,09	5 354	10,10	6 560
N	*7 310*		*12 393*	
Germania (Rep. fed.)	—	—	3,65	3 350
N			*4 698*	
Grecia	—	—	0,55	489
N			*340*	
Malta	—	—	0,76	536
N			*1 168*	
Norvegia	—	—	0,27	205
N			*333*	
Paesi Bassi	—	—	4,85	2 987
N			*7 888*	
Portogallo	—	—	0,36	222
N			*72*	
Regno Unito	1,40	1 655	16,81	9 871
N	*1 472*		*12 644*	
Svezia	0,70	819	3,32	2 218
N	*752*		*7 924*	
Svizzera	—	—	10,76	7 542
N			*12 612*	
Giordania	—	—	0,28	232
N			*532*	
Hong Kong	1,11	739	0,27	181
N	*1 596*		*420*	
Irak	—	—	0,21	241
N			*324*	
Libano	—	—	0,54	448
N			*476*	
Chenia	—	—	..	1
N			*1*	
Etiopia-Eritrea (Fed.)	—	—	0,01	7
N			*33*	
Ghana (Costa d'Oro)	—	—	0,03	29
N			*120*	
Liberia	—	—	0,77	278
N			*200*	
Libia	—	—	0,35	238
N			*362*	
Somalia (Amm. ital.)	—	—	0,18	80
N			*800*	
Unione del Sud Africa	—	—	0,62	929
N			*978*	
Canadà	—	—	4,35	3 625
N			*6 333*	
Cile	—	—	1,23	431
N			*647*	
Guatemala	—	—	0,03	25
N			*36*	
Panama	—	—	0,09	21
N			*70*	
San Domingo	—	—	0,21	134
N			*216*	
Stati Uniti	—	—	9,17	11 020
N			*13 109*	
Dip. oland. Am. centr.	—	—	0,11	132
N			*288*	
Australia	—	—	0,61	271
N			*799*	
Nuova Zelanda	—	—	0,20	172
N			*28*	
Provv. navi aerei esteri	—	—	0,04	12
N			*12*	

65.06

3691 ALTRI CAPPELLI, COPRICAPI ED ACCONCIATURE — di pelliccia, anche artificiale

Totale	**2,21**	**3 445**	**9,21**	**13 644**
N	*1 523*		*7 618*	
Francia	0,82	1 438	0,39	658
N	*867*		*335*	
Germania (Rep. fed.)	—	—	2,72	6 131
N			*2 920*	
Paesi Bassi	—	—	0,35	508
N			*528*	
Regno Unito	0,05	142	0,16	145
N	*43*		*148*	
Svezia	1,34	1 865	0,23	221
N	*613*		*210*	

segue Tav. 11 — CAP. 65

Quantità in quintali (salvo diversa indicazione) e valore in migliaia di lire

MERCI E PAESI	Importazioni		Esportazioni	
	Quantità	Valore	Quantità	Valore
Svizzera	—	—	2,10	3 302
N			*1 914*	
Hong Kong	—	—	0,03	20
N			*12*	
Unione del Sud Africa	—	—	0,95	695
N			*180*	
Canadà	—	—	0,16	358
N			*174*	
Stati Uniti	—	—	2,12	1 606
N			*1 197*	
3692 — di pelle o di cuoio, anche artificiali o ricostituiti				
Totale	**2,23**	**2 167**	**29,53**	**13 840**
N	*1 378*		*7 323*	
Austria	—	—	0,28	64
N			*35*	
Belgio-Lussemburgo	—	—	3,11	860
N			*673*	
Bulgaria	—	—	0,15	54
N			*38*	
Francia	1,89	1 450	—	—
N	*1 204*			
Germania (Rep. fed.)	—	—	4,11	2 201
N			*2 206*	
Jugoslavia	—	—	0,02	10
N			*12*	
Norvegia	—	—	0,07	71
N			*25*	
Paesi Bassi	—	—	1,71	390
N			*287*	
Regno Unito	0,34	717	1,40	882
N	*174*		*525*	
Svizzera	—	—	3,63	3 221
N			*960*	
Malesia (Federazione)	—	—	0,70	191
N			*99*	
Etiopia-Eritrea (Fed.)	—	—	0,06	26
N			*10*	
Unione del Sud Africa	—	—	0,19	175
N			*69*	
Canadà	—	—	0,12	147
N			*111*	
Stati Uniti	—	—	11,01	4 553
N			*1 884*	
Venezuela	—	—	0,97	305
N			*174*	
Dip. brit. Am. merid.	—	—	0,02	11
N			*10*	
Dip. brit. Am. sett. e centr.	—	—	0,10	50
N			*40*	
Australia	—	—	1,88	629
N			*165*	
3693 — di gomma				
Totale	**285,03**	**68 909**	**5,83**	**2 482**
N	*287 174*		*5 294*	
di cui riesp.	—	—	*0,20*	*203*
N			*51*	
Belgio-Lussemburgo	—	—	3,84	1 072
N			*2 098*	
Francia	2,01	344	—	—
N	*5 280*			
Germania (Rep. fed.)	251,83	57 452	0,20	203
N	*257 643*		*51*	
Paesi Bassi	0,52	115	—	—
N	*520*			
Regno Unito	20,37	5 288	0,09	120
N	*19 116*		*82*	
Svizzera	—	—	1,20	380
N			*2 480*	
Hong Kong	—	—	0,22	229
N			*231*	
RAU-Egitto	—	—	0,08	68
N			*28*	
Stati Uniti	10,30	5 710	0,20	410
N	*4 615*		*324*	

MERCI E PAESI	Importazioni		Esportazioni	
	Quantità	Valore	Quantità	Valore
3694 — di metallo				
Totale	**3,60**	**1 070**	**27,41**	**6 873**
N	*1 077*		*4 993*	
di cui esp. temp.	—	—	*3,60*	*1 130*
N			*400*	
Albania	—	—	0,13	73
N			*1*	
Belgio-Lussemburgo	—	—	4,82	1 136
N			*1 270*	
Germania (Rep. fed.)	0,87	246	—	—
N	*197*			
Jugoslavia	—	—	3,60	1 130
N			*400*	
Malta	—	—	0,05	36
N			*12*	
Paesi Bassi	—	—	1,46	365
N			*360*	
Portogallo	—	—	0,80	180
N			*100*	
Regno Unito	2,71	778	4,15	1 073
N	*850*		*533*	
Svizzera	—	—	0,13	62
N			*16*	
Giordania	—	—	0,50	55
N			*50*	
Malesia (Federazione)	—	—	0,25	89
N			*50*	
Marocco	—	—	0,20	50
N			*30*	
RAU-Egitto	—	—	2,30	524
N			*460*	
Unione del Sud Africa	—	—	1,33	278
N			*183*	
Canadà	—	—	7,52	1 746
N			*1 498*	
Stati Uniti	0,02	46	0,05	22
N	*30*		*10*	
Provv. navi aerei esteri	—	—	0,12	54
N			*20*	
3695 — di altre materie: non guarniti				
Totale	**8,32**	**4 820**	**151,84**	**61 213**
N	*3 139*		*37 698*	
Austria	—	—	1,00	248
N			*697*	
Belgio	—	—	8,34	2 476
N			*2 391*	
Danimarca	—	—	1,70	902
N			*1 823*	
Finlandia	—	—	1,30	470
N			*200*	
Francia	7,54	4 199	0,49	209
N	*2 674*		*156*	
Germania (Rep. fed.)	0,63	388	0,22	257
N	*336*		*378*	
Grecia	—	—	0,18	101
N			*126*	
Malta	—	—	0,06	145
N			*96*	
Paesi Bassi	—	—	2,41	1 138
N			*3 279*	
Regno Unito	0,04	111	86,13	34 526
N	*33*		*13 855*	
Svezia	—	—	4,12	1 308
N			*2 647*	
Svizzera	—	—	6,13	2 048
N			*1 080*	
Afganistan	—	—	0,01	10
N			*2*	
Arabia Saudita	—	—	0,56	213
N			*140*	
Iran	—	—	0,21	58
N			*105*	
Libano	—	—	0,09	66
N			*192*	
Malesia	—	—	0,03	37
N			*30*	

Quantità in quintali (salvo diversa indicazione) e valore in migliaia di lire

MERCI E PAESI	Importazioni		Esportazioni	
	Quantità	Valore	Quantità	Valore
Etiopia-Eritrea (Fed.)	—	—	1,67	424
N			*1 444*	
Libia	—	—	0,03	38
N			*33*	
Mozambico	—	—	0,01	13
N			*6*	
Somalia (Amm. ital.)	—	—	0,10	24
N			*73*	
Unione del Sud Africa	—	—	9,65	2 485
N			*1 883*	
Canadà	—	—	0,31	82
N			*166*	
Cile	—	—	0,08	72
N			*132*	
Colombia	—	—	1,00	329
N			*200*	
Paraguay	—	—	0,08	38
N			*56*	
Stati Uniti	0,11	122	19,29	11 093
N	*96*		*4 916*	
Surinam	—	—	0,24	177
N			*190*	
Australia	—	—	6,18	2 130
N			*1 184*	
Provv. navi aerei esteri	—	—	0,22	96
N			*218*	

3696 — idem: guarniti

Totale	**31,47**	**10 688**	**226,02**	**99 696**
N	*14 938*		*56 071*	
di cui esp. temp.	—	—	*6,25*	*1 290*
N			*909*	
di cui riesp.	—	—	*0,99*	*579*
N			*250*	
Austria	0,49	706	4,50	1 944
N	*336*		*1 235*	
Belgio-Lussemburgo	—	—	18,60	4 007
N			*3 765*	
Danimarca	—	—	3,37	814
N			*240*	
Finlandia	—	—	6,09	1 412
N			*1 133*	
Francia	0,55	1 421	6,21	1 890
N	*374*		*1 327*	
Germania (Rep. fed.)	10,35	4 003	2,32	2 377
N	*7 541*		*1 611*	
Grecia	—	—	0,03	14
N			*30*	
Jugoslavia	—	—	6,25	1 290
N			*909*	
Malta	—	—	0,16	235
N			*161*	
Norvegia	—	—	5,68	1 381
N			*2 000*	
Paesi Bassi	—	—	0,45	1 094
N			*666*	
Portogallo	—	—	4,47	1 573
N			*1 155*	
Regno Unito	18,78	4 163	25,44	8 914
N	*5 580*		*5 274*	
Svezia	—	—	1,50	1 256
N			*2 010*	
Svizzera	0,09	104	5,46	2 854
N	*108*		*1 958*	
Arabia Saudita	—	—	8,27	4 152
N			*2 975*	
Cipro	—	—	0,21	236
N			*205*	
Hong Kong	—	—	0,11	51
N			*20*	
Iran	—	—	7,68	2 703
N			*2 000*	
Libano	—	—	0,28	516
N			*568*	
Malesia	—	—	1,72	736
N			*397*	
RAU-Siria	—	—	0,17	95
N			*34*	
Thailandia	—	—	4,13	1 103
N			*908*	

MERCI E PAESI	Importazioni		Esportazioni	
	Quantità	Valore	Quantità	Valore
Etiopia-Eritrea (Fed.)	—	—	0,02	11
N			*12*	
Libia	—	—	0,53	357
N			*368*	
Marocco	—	—	6,15	4 510
N			*2 000*	
Mozambico	—	—	0,15	55
N			*20*	
Nigeria	—	—	0,05	140
N			*27*	
Rhodesia e Nyassaland	—	—	0,12	144
N			*48*	
Somalia (Amm. ital.)	—	—	0,20	179
N			*30*	
Unione del Sud Africa	—	—	2,67	2 324
N			*970*	
Dip. franc. Africa occ.	—	—	0,94	788
N			*1 200*	
Canadà	—	—	0,17	202
N			*191*	
Cile	—	—	0,78	250
N			*210*	
Costarica	—	—	0,23	136
N			*54*	
Stati Uniti	1,21	291	89,36	46 124
N	*999*		*18 607*	
Venezuela	—	—	1,15	644
N			*306*	
Dip. oland. Am. centr.	—	—	0,05	125
N			*84*	
Australia	—	—	10,35	3 010
N			*1 363*	

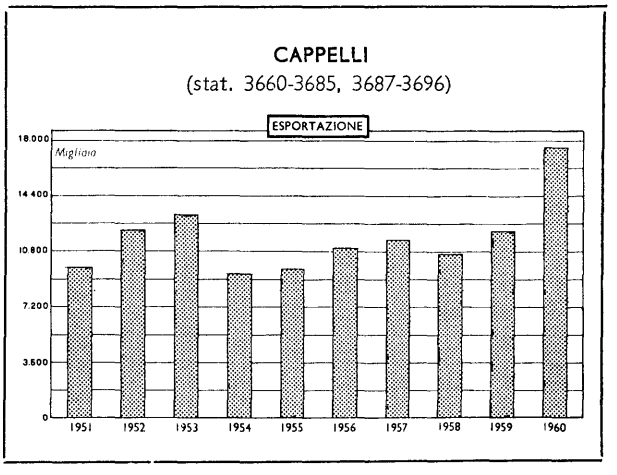

65.07

3697 STRISCE PER LA GUARNITURA INTERNA, DI CUOIO O DI ALTRE MATERIE (MAROCCHINI)

Totale	**129,77**	**58 877**	**67,43**	**17 326**
di cui imp. temp.	*24,00*	*23 052*	—	—
di cui riesp.	—	—	*2,55*	*605*
Austria	—	—	4,32	2 435
Finlandia	—	—	5,60	899
Francia	—	—	4,26	1 172
Germania (Rep. fed.)	0,20	943	2,99	402
Grecia	—	—	0,36	37
Norvegia	—	—	1,88	249

segue Tav. 11 — CAP. 65, 66

Quantità in quintali (salvo diversa indicazione) e valore in migliaia di lire

MERCI E PAESI	Importazioni		Esportazioni	
	Quantità	Valore	Quantità	Valore
Paesi Bassi	0,18	43	0,49	182
Regno Unito	102,12	34 262	—	—
Svezia	—	—	0,98	132
Svizzera	—	—	3,53	915
Ceylon	—	—	0,31	105
Libano	—	—	0,13	19
Chenia	—	—	1,17	157
Tanganica	—	—	0,24	49
Unione del Sud Africa	—	—	13,79	2 444
Costarica	—	—	0,06	43
Guatemala	—	—	0,14	27
San Domingo	—	—	3,69	910
Stati Uniti	27,27	23 629	0,19	235
Venezuela	—	—	17,49	5 864
Australia	—	—	5,60	1 032
Provv. navi aerei esteri	—	—	0,21	18
3698 FODERE E COPRI-CAPPELLI				
Totale	—	—	**40,20**	**24 486**
Austria	—	—	2,35	2 047
Belgio-Lussemburgo	—	—	6,42	3 104
Francia	—	—	0,56	304
Germania (Rep. fed.)	—	—	8,66	4 931
Paesi Bassi	—	—	4,89	2 661
Svezia	—	—	0,26	187
Svizzera	—	—	1,08	1 205
Tanganica	—	—	0,83	436
Unione del Sud Africa	—	—	12,16	8 016
Guatemala	—	—	0,07	41
San Domingo	—	—	2,26	1 073
Stati Uniti	—	—	0,22	51
Venezuela	—	—	0,17	238
Australia	—	—	0,27	192
3699 CARCASSE — di sughero o di midollo di sambuco o di aloe				
Totale	—	—	**3,02**	**1 638**
Jugoslavia	—	—	0,15	16
Paesi Bassi	—	—	0,40	216
Rhodesia e Nyassaland	—	—	1,46	393
Unione del Sud Africa	—	—	0,08	135
Stati Uniti	—	—	0,93	878
3700 — di altre materie				
Totale	**0,13**	**43**	**24,56**	**5 842**
di cui riesp.	—	—	*0,48*	*112*
Belgio-Lussemburgo	—	—	0,11	31
Francia	0,13	43	—	—
Jugoslavia	—	—	0,49	200
Regno Unito	—	—	21,60	3 344
Unione del Sud Africa	—	—	0,15	310
Argentina	—	—	0,48	112
Messico	—	—	0,78	1 602
Venezuela	—	—	0,95	243
3701 ARMATURE A MOLLA PER CAPPELLI PIEGHEVOLI				
Totale	—	—	**306,66**	**7 735**
Germania (Rep. fed.)	—	—	221,20	1 717
Regno Unito	—	—	44,00	1 209
Kuwait	—	—	2,45	1 895
Malesia (Federazione)	—	—	35,00	375
Stati Uniti	—	—	4,01	2 539
3702 VISIERE E SOTTOGOLA				
Totale	**1,51**	**238**	**113,14**	**7 491**
di cui riesp.	—	—	7,27	*1 278*
Austria	0,66	32	—	—
Belgio-Lussemburgo	—	—	8,08	1 211
Francia	—	—	1,28	133
Germania (Rep. fed.)	0,85	206	0,76	392
Grecia	—	—	0,28	26
Paesi Bassi	—	—	0,24	158
Regno Unito	—	—	1,20	63
Israele	—	—	0,40	909
Kuwait	—	—	0,69	174
Somalia (Amm. ital.)	—	—	84,09	2 320
Tunisia	—	—	0,26	150
Unione del Sud Africa	—	—	0,48	97
Canadà	—	—	5,75	253
Stati Uniti	—	—	8,50	1 316
Venezuela	—	—	0,90	217
Provv. navi aerei esteri	—	—	0,23	72

CAPITOLO 66

Ombrelli (da pioggia e da sole), bastoni, fruste, frustini e loro parti

66.01

MERCI E PAESI	Importazioni		Esportazioni	
	Quantità	Valore	Quantità	Valore
3703 OMBRELLI, COMPRESI GLI OMBRELLI-BASTONE, I PARASOLI-TENDE, GLI OMBRELLONI E SIMILI — con parti o guarnizioni di metalli preziosi, o placcate ecc.				
Totale	—	—	**2,25**	**887**
N			*400*	
Unione del Sud Africa	—	—	1,33	260
N			*200*	
Stati Uniti	—	—	0,92	627
N			*200*	
3704 ALTRI OMBRELLI ECC. — guarniti con pizzi, ricami o frange				
Totale	—	—	**126,54**	**28 105**
N			*19 613*	
Austria	—	—	0,18	160
N			*70*	
Belgio-Lussemburgo	—	—	4,57	869
N			*1 407*	
Francia	—	—	1,69	405
N			*480*	
Germania (Rep. fed.)	—	—	9,18	2 146
N			*2 348*	
Grecia	—	—	2,36	861
N			*2 865*	
Irlanda	—	—	0,10	74
N			*35*	
Paesi Bassi	—	—	1,22	308
N			*306*	
Regno Unito	—	—	78,63	15 340
N			*3 644*	
Spagna	—	—	13,50	2 520
N			*4 050*	
Svezia	—	—	2,34	781
N			*500*	
Svizzera	—	—	1,18	334
N			*257*	
Hong Kong	—	—	2,11	946
N			*526*	
Etiopia-Eritrea (Fed.)	—	—	2,24	500
N			*500*	
Libia	—	—	0,60	165
N			*138*	
Rhodesia e Nyassaland	—	—	0,48	195
N			*120*	
Unione del Sud Africa	—	—	0,67	250
N			*147*	
Stati Uniti	—	—	5,31	2 197
N			*2 184*	
Dip. oland. America centr.	—	—	0,18	54
N			*36*	

Quantità in quintali (salvo diversa indicazione) e valore in migliaia di lire

MERCI E PAESI	Importazioni		Esportazioni	
	Quantità	Valore	Quantità	Valore
3705 — di seta o cascami di seta				
Totale	**2,25**	**1 298**	**58,48**	**52 874**
N	*571*		*15 087*	
di cui riesp.	—	—	*1,85*	*1 315*
N			*603*	
Austria	—	—	0,09	141
N			*22*	
Belgio-Lussemburgo	—	—	*0,19*	298
N			*92*	
Francia	—	—	0,66	782
N			*219*	
Germania (Rep. fed.)	0,28	551	5,26	6 828
N	*99*		*1 734*	
Grecia	—	—	0,49	140
N			*100*	
Irlanda	—	—	0,24	45
N			*30*	
Jugoslavia	—	—	5,00	1 085
N			*1 032*	
Regno Unito	0,25	571	1,13	879
N	*222*		*195*	
Svizzera	—	—	0,74	1 868
N			*218*	
Cina continentale	1,72	176	—	—
N	*250*			
Unione del Sud Africa	—	—	0,31	216
N			*95*	
Argentina	—	—	3,66	2 982
N			*720*	
Canadà	—	—	1,08	1 418
N			*309*	
Cile	—	—	1,60	1 426
N			*402*	
Costarica	—	—	0,14	90
N			*24*	
Cuba	—	—	1,03	683
N			*278*	
Messico	—	—	0,31	438
N			*90*	
Perù	—	—	0,59	553
N			*139*	
Stati Uniti	—	—	34,79	32 816
N			*9 354*	
Australia	—	—	0,03	18
N			*10*	
Provv. navi aerei esteri	—	—	1,14	168
N			*24*	
3706 — di altra specie				
Totale	**1,85**	**389**	**1 003,39**	**364 476**
N	*375*		*244 799*	
di cui riesp.	—	—	*117,38*	*44 783*
N			*31 922*	
Austria	—	—	1,69	565
N			*335*	
Belgio-Lussemburgo	—	—	51,00	15 227
N			*12 622*	
Cecoslovacchia	—	—	0,22	21
N			*5*	
Danimarca	—	—	8,99	1 457
N			*554*	
Finlandia	—	—	1,86	1 392
N			*498*	
Francia	0,05	97	16,71	5 833
N	*12*		*3 369*	
Germania (Rep. fed.)	—	—	149,10	66 273
N			*38 686*	
Gibilterra	—	—	3,74	704
N			*434*	
Grecia	—	—	48,11	17 964
N			*12 450*	
Irlanda	—	—	3,00	3 712
N			*908*	
Jugoslavia	—	—	27,11	7 307
N			*7 044*	
Malta	—	—	16,21	3 297
N			*3 978*	
Paesi Bassi	—	—	58,90	18 473
N			*15 383*	
Portogallo	—	—	0,45	120
N			*10*	
Regno Unito	0,70	171	45,29	13 809
N	*163*		*8 545*	
Spagna	—	—	2,10	899
N			*451*	
Svezia	—	—	54,03	15 984
N			*13 619*	
Svizzera	—	—	58,42	13 937
N			*5 833*	
Turchia	—	—	1,20	784
N			*360*	
Aden	—	—	0,05	10
N			*12*	
Arabia Saudita	—	—	0,40	161
N			*100*	
Cambogia, Laos e Vietnam	—	—	0,01	10
N			*2*	
Cipro	—	—	5,67	1 559
N			*1 297*	
Giappone	—	—	0,11	66
N			*30*	
Hong Kong	1,10	121	14,24	6 281
N	*200*		*3 761*	
Iran	—	—	5,30	1 372
N			*100*	
Israele	—	—	1,23	257
N			*304*	
Libano	—	—	2,86	1 432
N			*821*	
Malesia (Federazione)	—	—	0,31	77
N			*86*	
Thailandia	—	—	0,19	61
N			*20*	
Algeria	—	—	0,51	119
N			*208*	
Camerun francese	—	—	22,86	2 534
N			*4 086*	
Etiopia-Eritrea (Fed.)	—	—	14,92	853
N			*1 150*	
Liberia	—	—	2,07	809
N			*437*	
Libia	—	—	11,61	1 317
N			*2 620*	
Madagascar	—	—	10,59	2 459
N			*3 018*	
Marocco	—	—	5,35	1 469
N			*1 310*	
Mozambico	—	—	1,08	118
N			*36*	
Rhodesia e Nyassaland	—	—	1,12	759
N			*405*	
Unione del Sud Africa	—	—	65,03	22 108
N			*16 184*	
Dip. franc. Africa occ.	—	—	0,45	142
N			*162*	
Argentina	—	—	0,06	72
N			*10*	
Brasile	—	—	0,11	43
N			*39*	
Canadà	—	—	3,76	2 426
N			*963*	
Cile	—	—	11,57	4 550
N			*3 126*	
Colombia	—	—	1,64	489
N			*751*	
Costarica	—	—	8,15	3 789
N			*1 961*	
Guatemala	—	—	2,21	1 035
N			*582*	
Messico	—	—	33,61	20 390
N			*10 350*	
Panama	—	—	0,08	22
N			*20*	
Perù	—	—	0,10	66
N			*28*	
Portorico	—	—	0,72	305
N			*156*	
Salvador	—	—	6,19	2 684
N			*1 754*	
San Domingo	—	—	0,20	111
N			*70*	
Stati Uniti	—	—	212,05	93 773
N			*61 708*	

segue Tav. 11 — CAP. 66

Quantità in quintali (salvo diversa indicazione) e valore in migliaia di lire

MERCI E PAESI	Importazioni		Esportazioni	
	Quantità	Valore	Quantità	Valore
Uruguay	—	—	4,16	1 141
N			*910*	
Venezuela	—	—	0,70	290
N			*190*	
Dip. brit. Am. sett. e centr.	—	—	1,05	232
N			*112*	
Dip. USA Am. sett. e centr.	—	—	0,95	452
N			*298*	
Australia	—	—	1,10	583
N			*311*	
Nuova Zelanda	—	—	0,09	24
N			*2*	
Dip. australiane in Oceania	—	—	0,80	268
N			*225*	

3707 — ricoperti di altri tessuti

Totale	**52,39**	**3 877**	**919,64**	**136 293**
N	*3 053*		*150 353*	
di cui riesp.	—	—	*223,27*	*25 078*
N			*34 067*	
Austria	—	—	0,11	21
N			*2*	
Belgio-Lussemburgo	—	—	1,02	265
N			*248*	
Danimarca	—	—	0,95	120
N			*21*	
Finlandia	—	—	0,62	430
N			*300*	
Francia	19,50	1 763	43,35	6 890
N	*2 000*		*8 506*	
Germania (Rep. fed.)	29,25	1 310	21 422	40 798
N	*406*		*53 549*	
Gibilterra	—	—	12,27	2 581
N			*2 449*	
Grecia	—	—	2,86	649
N			*514*	
Malta	—	—	12,64	1 261
N			*1 005*	
Norvegia	—	—	0,36	178
N			*72*	
Paesi Bassi	—	—	52,62	4 513
N			*2 861*	
Regno Unito	3,31	702	142,20	21 039
N	*617*		*12 662*	
Svezia	—	—	8,17	1 068
N			*827*	
Svizzera	0,33	102	14,78	3 103
N	*30*		*3 036*	
Cambogia, Laos e Vietnam	—	—	0,04	9
N			*4*	
Cipro	—	—	1,09	138
N			*55*	
Hong Kong	—	—	0,73	330
N			*146*	
Iran	—	—	4,24	663
N			*62*	
Libano	—	—	1,60	291
N			*300*	
Altri paesi d'Arabia	—	—	5,04	560
N			*600*	
Africa del Sud-Ovest	—	—	4,56	453
N			*795*	
Algeria	—	—	55,10	7 578
N			*9 295*	
Camerun britannico	—	—	10,81	1 320
N			*2 491*	
Camerun francese	—	—	65,75	7 657
N			*11 592*	
Congo belga	—	—	11,18	1 222
N			*2 000*	
Etiopia-Eritrea (Fed.)	—	—	10,93	1 034
N			*530*	
Liberia	—	—	0,26	37
N			*40*	
Libia	—	—	27,62	2 946
N			*964*	
Madagascar	—	—	23,32	2 687
N			*3 805*	
Marocco	—	—	0,94	467
N			*280*	
Mozambico	—	—	2,16	278
N			*72*	
Nigeria	—	—	0,11	15
N			*19*	
Somalia (Amm. ital.)	—	—	1,44	231
N			*270*	
Unione del Sud Africa	—	—	10,85	1 842
N			*1 205*	
Altre dip. franc. Africa eq.	—	—	54,04	5 980
N			*9 688*	
Dip. franc. Africa occ.	—	—	99,95	9 927
N			*17 052*	
Canadà	—	—	0,20	16
N			*22*	
Cile	—	—	1,41	751
N			*380*	
Costarica	—	—	1,03	463
N			*247*	
Cuba	—	—	0,35	68
N			*70*	
Salvador	—	—	1,55	346
N			*288*	
Stati Uniti	—	—	11,05	4 524
N			*1 245*	
Venezuela	—	—	5,26	1 334
N			*683*	
Dip. brit. Am. sett. e centr.	—	—	0,44	74
N			*40*	
Dip. oland. Am. centr.	—	—	0,22	37
N			*20*	
Australia	—	—	0,19	93
N			*38*	
Punti e depositi franchi	—	—	0,01	6
N			*3*	

3708 — ricoperti di altre materie

Totale	**11,62**	**1 365**	**27,66**	**7 136**
N	*2 242*		*6 273*	
di cui riesp.	—	—	*10,55*	*4 054*
N			*3 100*	
Austria	—	—	0,66	271
N			*200*	
Belgio-Lussemburgo	—	—	3,26	540
N			*188*	
Francia	—	—	0,24	204
N			*54*	
Germania (Rep. fed.)	11,45	1 347	12,08	4 248
N	*2 200*		*3 822*	
Grecia	—	—	2,55	832
N			*739*	
Paesi Bassi	—	—	0,20	55
N			*48*	
Regno Unito	—	—	0,13	20
N			*19*	
Svizzera	—	—	0,69	168
N			*60*	
Giappone	0,17	18	—	—
N	*42*			
Hong Kong	—	—	0,04	18
N			*8*	
Etiopia-Eritrea (Fed.)	—	—	3,70	124
N			*920*	
Liberia	—	—	0,80	50
N			*23*	
Libia	—	—	0,94	50
N			*24*	
Mozambico	—	—	1,08	116
N			*36*	
Brasile	—	—	0,32	215
N			*30*	
Ecuador	—	—	0,05	11
N			*12*	
Stati Uniti	—	—	0,30	187
N			*70*	
Provv. navi aerei esteri	—	—	0,62	27
			20	

Quantità in quintali (salvo diversa indicazione) e valore in migliaia di lire

MERCI E PAESI	Importazioni		Esportazioni	
	Quantità	Valore	Quantità	Valore
66.02				
3709 BASTONI, FRUSTE, FRUSTINI E SIMILI — con parti o guarnizioni di metalli preziosi, o placcate ecc.				
Totale	**2,36**	**288**	**0,82**	**193**
Austria	—	—	0,70	176
Germania (Rep. fed.)	2,32	235	—	—
Regno Unito	0,04	53	—	—
Svizzera	—	—	0,06	14
Libano	—	—	0,06	3
3710 — di legno, bambù, canna d'India, ecc.: mazze da appoggio				
Totale	**24,15**	**2 334**	**4,65**	**1 520**
Austria	19,17	1 724	—	—
Germania (Rep. fed.)	4,80	531	—	—
Regno Unito	0,18	79	—	—
Svezia	—	—	0,11	131
Svizzera	—	—	1,31	82
Israele	—	—	0,81	142
Stati Uniti	—	—	2,42	1 165
3711 — idem: non nominati				
Totale	**4,72**	**1 078**	**318,44**	**15 937**
Austria	4,49	662	15,37	923
Belgio-Lussemburgo	—	—	7,06	286
Francia	—	—	0,52	284
Germania (Rep. fed.)	—	—	67,52	3 828
Malta	—	—	0,09	12
Regno Unito	0,17	305	0,03	12
Svizzera	0,06	111	41,76	3 692
Giordania	—	—	0,66	84
Malesia (Federazione)	—	—	27,00	597
Nigeria	—	—	4,38	1 055
Stati Uniti	—	—	149,82	4 713
Australia	—	—	3,87	401
Nuova Zelanda	—	—	0,36	50
3712 — di altre materie				
Totale	**0,12**	**333**	**85,73**	**7 093**
di cui riesp.	—	—	*3,38*	*575*
Austria	—	—	0,48	582
Belgio-Lussemburgo	—	—	5,19	809
Germania (Rep. fed.)	—	—	14,89	735
Grecia	—	—	56,41	3 482
Regno Unito	0,12	333	0,42	110
Svizzera	—	—	1,07	79
Canadà	—	—	5,50	433
Perù	—	—	0,01	15
Stati Uniti	—	—	0,31	288
Venezuela	—	—	0,29	349
Australia	—	—	1,16	211
66.03				
3713 PARTI, GUARNIZIONI E ACCESSORI PER GLI OGGETTI DELLE VOCI NN. 66.01 E 66.02: IMPUGNATURE E POMI — di metalli preziosi o placcati, ecc.				
Totale	—	—	**2,02**	**1 540**
di cui esp. temp.	—	—	*0,01*	*60*
Belgio-Lussemburgo	—	—	—	10
Germania (Rep. fed.)	—	—	0,13	319
Regno Unito	—	—	0,11	59
Stati Uniti	—	—	1,78	1 152
3714 — altri: di legno, bambù, canna d'India, ecc.				
Totale	**9,83**	**2 452**	**511,53**	**107 517**
di cui riesp.	—	—	*3,28*	*768*
Austria	3,18	524	6,70	2 738
Belgio-Lussemburgo	—	—	5,10	784
Danimarca	—	—	1,11	565
Francia	—	—	2,94	1 521
Germania (Rep. fed.)	2,65	987	19,88	8 915
Grecia	—	—	3,10	721
Irlanda	—	—	2,34	289
Jugoslavia	—	—	4,22	1 975
Norvegia	—	—	6,94	1 550
Paesi Bassi	2,00	230	14,26	2 573
Portogallo	—	—	9,05	4 007
Regno Unito	2,00	711	13,87	2 917
Svezia	—	—	7,63	1 397
Svizzera	—	—	135,21	16 270
Filippine	—	—	0,80	495
Giappone	—	—	0,09	529
Hong Kong	—	—	1,02	138
Libano	—	—	3,77	466
RAU-Siria	—	—	8,77	656
Unione del Sud Africa	—	—	3,25	362
Argentina	—	—	0,68	248
Canadà	—	—	5,09	988
Cile	—	—	0,38	155
Colombia	—	—	3,55	558
Costarica	—	—	7,44	1 745
Messico	—	—	15,00	883
Stati Uniti	—	—	214,08	47 889
Uruguay	—	—	1,63	356
Venezuela	—	—	0,29	32
Australia	—	—	11,51	3 757
Nuova Zelanda	—	—	1,83	2 038
3715 — idem: di altre materie				
Totale	**8,01**	**977**	**2 417,95**	**642 352**
di cui riesp.	—	—	*12,22*	*2 702*
Austria	—	—	8,21	3 252
Belgio-Lussemburgo	—	—	62,45	14 347
Danimarca	—	—	11,62	4 446
Finlandia	—	—	21,54	5 438
Francia	7,93	865	60,77	19 222
Germania (Rep. fed.)	—	—	202,41	71 351
Grecia	—	—	21,90	2 654
Irlanda	—	—	22,54	4 196
Jugoslavia	—	—	74,76	8 546
Norvegia	—	—	33,26	6 923
Paesi Bassi	—	—	90,81	22 143
Portogallo	—	—	41,18	12 815
Regno Unito	0,08	112	465,77	111 569
Romania	—	—	1,18	145
Spagna	—	—	0,19	670
Svezia	—	—	60,54	18 129
Svizzera	—	—	217,43	50 003
Turchia	—	—	2,06	224
URSS	—	—	0,01	10
Filippine	—	—	0,26	193
Giappone	—	—	2,01	1 851
Hong Kong	—	—	0,27	72
India	—	—	1,96	299
Israele	—	—	16,79	1 172
Libano	—	—	4,82	920
Etiopia-Eritrea (Fed.)	—	—	0,01	47
Unione del Sud Africa	—	—	5,35	993
Argentina	—	—	1,45	732
Canadà	—	—	21,66	11 806
Colombia	—	—	6,10	1 582
Costarica	—	—	12,51	2 148
Messico	—	—	10,64	3 899
San Domingo	—	—	1,72	331
Stati Uniti	—	—	845,14	223 260
Uruguay	—	—	0,58	161
Venezuela	—	—	0,36	151
Australia	—	—	77,10	25 400
Nuova Zelanda	—	—	10,57	11 220
Paese non accertato	—	—	0,02	32
3716 PARTI, GUARNIZIONI ECC.: OSSATURE PER OMBRELLI MONTATE — con bastone munito di pomo o di impugnatura di metalli preziosi o placcati				
Totale	**1,07**	**494**	**1,22**	**308**
Belgio-Lussemburgo	—	—	0,98	102
Germania (Rep. fed.)	1,07	494	0,24	206

segue Tav. 11 — CAP. 66

Quantità in quintali (salvo diversa indicazione) e valore in migliaia di lire

MERCI E PAESI	Importazioni		Esportazioni	
	Quantità	Valore	Quantità	Valore
3717 — altre: con bacchette di ferro o di acciaio di sezione tonda o quadra				
Totale	**76,14**	**19 485**	**364,40**	**29 853**
di cui imp. temp.	*3,20*	*1 191*	—	—
Danimarca	—	—	2,54	215
Finlandia	—	—	26,68	2 852
Francia	—	—	0,46	383
Germania (Rep. fed.)	69,68	17 437	3,25	2 130
Grecia	—	—	237,06	15 454
Malta	—	—	2,30	105
Paesi Bassi	—	—	3,39	1 963
Regno Unito	1,09	338	—	—
Svizzera	0,54	136	29,57	1 539
Hong Kong	—	—	11,34	347
Malesia (Federazione)	—	—	5,20	228
Unione del Sud Africa	—	—	0,21	221
Argentina	—	—	0,01	38
Messico	—	—	8,59	969
Stati Uniti	4,83	1 574	8,47	1 035
Uruguay	—	—	10,91	914
Venezuela	—	—	9,07	1 020
Australia	—	—	0,13	212
Paese non accertato	—	—	5,22	228
3718 — idem: con bacchette di altra specie				
Totale	**15,84**	**5 086**	**294,15**	**31 374**
Belgio-Lussemburgo	—	—	6,62	1 337
Danimarca	—	—	2,24	267
Finlandia	—	—	50,36	6 352
Francia	—	—	1,96	780
Germania (Rep. fed.)	15,84	5 036	1,56	1 076
Grecia	—	—	147,26	10 438
Paesi Bassi	—	—	2,15	204
Regno Unito	—	—	1,59	267
Svizzera	—	—	50,38	4 797
URSS	—	—	2,81	1 985
Israele	—	—	12,64	1 162
Malesia (Federazione)	—	—	5,22	194
Messico	—	—	3,00	607
Stati Uniti	—	—	1,12	1 451
Uruguay	—	—	5,20	451
Australia	—	—	0,04	6
3719 PARTI, GUARNIZIONI, ECC.: BASTONI PER OMBRELLI, ANCHE FORNITI DI PUNTALE, DI GHIERE O DI MOLLE — con pomo o impugnatura: di metalli preziosi o placcati				
Totale	**9,94**	**888**	**1,02**	**418**
Belgio-Lussemburgo	9,94	888	0,26	51
Germania (Rep. fed.)	—	—	0,03	76
Stati Uniti	—	—	0,38	173
Provv. navi aerei esteri	—	—	0,35	118
3720 — idem: di ogni altra specie				
Totale	**10,88**	**3 314**	**16,56**	**4 904**
Belgio-Lussemburgo	—	—	2,17	448
Finlandia	—	—	7,06	780
Francia	—	—	2,28	1 608
Germania (Rep. fed.)	9,53	1 921	2,23	1 577
Norvegia	—	—	0,15	66
Regno Unito	0,71	486	—	—
Svezia	—	—	0,06	45
Svizzera	—	—	2,48	346
Ghana (Costa d'Oro)	—	—	0,03	11
Stati Uniti	0,64	907	—	—
Provv. navi aerei esteri	—	—	0,10	23
3721 — altri				
Totale	**44,66**	**3 429**	**125,04**	**8 445**
Austria	1,04	121	—	—
Belgio-Lussemburgo	—	—	0,19	39
Germania (Rep. fed.)	42,82	3 098	—	—
Regno Unito	0,80	210	3,62	302
Svezia	—	—	1,40	396
Svizzera	—	—	79,32	3 893
Libano	—	—	2,53	88
RAU-Siria	—	—	3,63	93
Unione del Sud Africa	—	—	0,15	17
Messico	—	—	15,00	592
Stati Uniti	—	—	9,93	1 314
Uruguay	—	—	0,64	60
Australia	—	—	8,63	1 651
3722 PARTI, GUARNIZIONI, ECC.: BACCHETTE, STECCHE E CONTROSTECCHE — di ferro o di acciaio: di sezione tonda o quadra				
Totale	**1,43**	**218**	**1 075,39**	**44 736**
di cui riesp.	—	—	*192,00*	*5 129*
Belgio-Lussemburgo	—	—	18,61	581
Germania (Rep. fed.)	0,43	101	—	—
Grecia	—	—	8,56	563
Irlanda	—	—	1,02	74
Jugoslavia	—	—	7,38	936
Regno Unito	1,00	117	2,98	499
Svezia	—	—	0,25	72
Svizzera	—	—	60,31	1 625
Turchia	—	—	58,55	3 774
Birmania	—	—	332,53	9 728
Giappone	—	—	10,40	288
Hong Kong	—	—	63,09	1 842
Malesia (Federazione)	—	—	20,76	575
Pakistan	—	—	39,02	4 593
Altri paesi d'Asia	—	—	56,30	3 359
Unione del Sud Africa	—	—	2,89	466
Canadà	—	—	7,22	350
Colombia	—	—	7,46	314
Ecuador	—	—	0,44	167
Messico	—	—	2,20	206
Stati Uniti	—	—	6,60	1 098
Uruguay	—	—	1,41	108
Australia	—	—	367,04	13 444
Provv. navi aerei esteri	—	—	0,37	74
3723 — idem: di ogni altra sezione				
Totale	**17,09**	**1 155**	**2 738,07**	**130 713**
Belgio-Lussemburgo	—	—	3,54	112
Germania (Rep. fed.)	0,59	59	—	—
Grecia	—	—	20,47	1 872
Jugoslavia	—	—	9,80	720
Regno Unito	—	—	2,36	418
Svizzera	16,50	1 096	537,56	23 586
Birmania	—	—	378,74	21 237
India	—	—	66,90	4 090
Malesia (Federazione)	—	—	16,10	674
Pakistan	—	—	1 350,31	62 261
Altri paesi d'Asia	—	—	118,80	6 910
Stati Uniti	—	—	1,00	187
Uruguay	—	—	3,01	294
Australia	—	—	229,48	8 352
3724 — altre				
Totale	**0,35**	**87**	**16,20**	**3 111**
Francia	—	—	1,40	276
Germania (Rep. fed.)	0,08	59	—	—
Grecia	—	—	0,74	120
Jugoslavia	—	—	0,40	69
Hong Kong	0,27	28	—	—
Unione del Sud Africa	—	—	0,78	100
Stati Uniti	—	—	1,43	791
Australia	—	—	11,45	1 755
3725 PARTI, GUARNIZIONI, ECC., NON NOMINATI				
Totale	**12,86**	**2 397**	**200,76**	**40 735**
Austria	—	—	0,50	20
Belgio-Lussemburgo	—	—	17,66	4 891

Quantità in quintali (salvo diversa indicazione) e valore in migliaia di lire

MERCI E PAESI	Importazioni		Esportazioni	
	Quantità	Valore	Quantità	Valore
Finlandia	—	—	2,35	453
Francia	—	—	1,21	424
Germania (Rep. fed.)	12,86	2 397	4,67	590
Grecia	—	—	8,35	1 218
Irlanda	—	—	0,04	7
Jugoslavia	—	—	4,81	799
Paesi Bassi	—	—	1,20	24
Portogallo	—	—	4,15	1 409
Regno Unito	—	—	35,21	6 248
Spagna	—	—	0,80	300
Svizzera	—	—	55,77	10 418
Turchia	—	—	5,71	943
Libano	—	—	1,20	109
Libia	—	—	1,39	941
Cile	—	—	3,37	279
Colombia	—	—	1,63	127
Messico	—	—	1,60	103
Perù	—	—	0,44	92
Stati Uniti	—	—	36,13	7 495
Uruguay	—	—	0,48	54
Australia	—	—	12,09	3 791

CAPITOLO 67

Piume e calugine preparate e oggetti di piume o di calugine - Fiori artificiali - Lavori di capelli - Ventagli

67.01

3726 PELLI ED ALTRE PARTI DI UCCELLI RIVESTITE DELLE LORO PIUME O DELLA LORO CALUGINE, ECC. — piume gregge, semplicemente incollate su carta per impedirne l'accartocciamento durante il trasporto

Totale	—	—	**0,06**	**139**
Regno Unito	—	—	0,01	69
Libia	—	—	0,05	70

3727 — di struzzo

Totale	**9,27**	**508**	**49,38**	**17 060**
Francia	—	—	3,12	507
Germania (Rep. fed.)	9,01	450	—	—
Regno Unito	0,26	58	—	—
Svizzera	—	—	2,09	609
Marocco	—	—	3,55	2 138
Somalia (Amm. ital.)	—	—	0,30	34
Stati Uniti	—	—	40,32	13 772

3728 — di marabù o di uccelli di paradiso; piume e ciuffi di airone

Totale	—	—	**0,46**	**148**
Regno Unito	—	—	0,45	111
Venezuela	—	—	0,01	37

3729 — non nominate

Totale	**10,50**	**11 237**	**34,01**	**19 310**
Austria	0,05	375	—	—
Francia	10,15	10 157	0,02	6
Germania (Rep. fed.)	0,13	168	0,32	414
Jugoslavia	—	—	0,03	5
Regno Unito	—	—	0,13	944
Svizzera	0,17	537	—	—
Unione del Sud Africa	—	—	0,38	249
Argentina	—	—	0,20	285
Canadà	—	—	1,04	1 546
Stati Uniti	—	—	21,58	14 598
Venezuela	—	—	9,80	183
Australia	—	—	0,51	1 080

MERCI E PAESI	Importazioni		Esportazioni	
	Quantità	Valore	Quantità	Valore
3730 OGGETTI CONFEZIONATI DI PELLI ED ALTRE PARTI DI UCCELLI, ECC.				
Totale	**0,40**	**640**	**1,33**	**1 356**
Austria	0,09	487	—	—
Francia	0,02	54	—	—
Germania (Rep. fed.)	—	—	0,31	231
Regno Unito	—	—	0,03	139
Svizzera	0,29	99	—	—
Panama	—	—	0,09	22
Stati Uniti	—	—	0,48	885
Provv. navi aerei esteri	—	—	0,42	79

67.02

3731 FIORI, FOGLIE E FRUTTI ARTIFICIALI; OGGETTI CONFEZIONATI DI FIORI, FOGLIE E FRUTTI ARTIFICIALI — di materie tessili

Totale	**2,93**	**7 984**	**75,23**	**18 933**
Austria	0,14	297	—	—
Belgio-Lussemburgo	—	—	0,72	752
Danimarca	—	—	—	22
Francia	1,40	4 156	5,47	1 249
Germania (Rep. fed.)	1,37	3 497	2,05	706
Irlanda	—	—	0,03	148
Jugoslavia	—	—	0,31	49
Malta	—	—	4,71	425
Paesi Bassi	—	—	11,92	4 442
Regno Unito	—	—	6,95	3 760
Svezia	—	—	0,02	48
Svizzera	0,02	34	1,79	1 091
Libano	—	—	0,17	102
Thailandia	—	—	0,08	10
Algeria	—	—	6,68	786
Unione del Sud Africa	—	—	0,02	70
Canadà	—	—	1,56	390
Costarica	—	—	0,05	13
Stati Uniti	—	—	31,86	4 454
Venezuela	—	—	0,04	208
Dip. brit. Am. sett. e centr.	—	—	0,80	208

3732 — di materie plastiche artificiali, di gomma o di cera

Totale	**25,54**	**7 169**	**19 284,14**	**3 378 512**
di cui riesp.	—	—	*290,79*	*53 635*
Austria	0,01	27	113,97	24 375
Belgio-Lussemburgo	0,11	21	2 716,12	421 084
Bulgaria	—	—	2,96	225
Danimarca	—	—	96,58	17 535
Finlandia	—	—	16,25	3 669
Francia	0,79	764	402,27	185 690
Germania (Rep. fed.)	4,09	3 739	1 045,04	194 593
Gibilterra	—	—	24,10	4 837
Grecia	—	—	13,30	3 098
Irlanda	—	—	13,70	2 683
Jugoslavia	—	—	0,46	84
Malta	—	—	142,34	15 183
Norvegia	—	—	240,12	53 556
Paesi Bassi	—	—	98,55	22 186
Portogallo	—	—	1,05	568
Regno Unito	—	—	713,16	143 022
Romania	—	—	39,08	2 783
Spagna	—	—	21,66	3 933
Svezia	—	—	613,30	123 060
Svizzera	—	—	242,56	35 522
Turchia	—	—	13,65	2 966
URSS	—	—	2,41	507
Aden	—	—	4,77	1 024
Afganistan	—	—	0,31	102
Arabia Saudita	—	—	27,58	6 240
Cambogia, Laos e Vietnam	—	—	7,21	1 416
Ceylon	—	—	7,24	1 733
Cina continentale	—	—	0,82	202
Cipro	—	—	14,87	1 999
Corea (Repubblica)	—	—	5,06	1 355
Filippine	—	—	0,64	144
Giappone	20,50	2 564	—	—
Giordania	—	—	35,98	6 911
Hong Kong	—	—	15,35	4 020

segue Tav. 11 — CAP. 67

Quantità in quintali (salvo diversa indicazione) e valore in migliaia di lire

MERCI E PAESI	Importazioni		Esportazioni	
	Quantità	Valore	Quantità	Valore
India	—	—	1,86	448
Irak	—	—	11,34	2 367
Iran	—	—	11,84	1 264
Israele	—	—	0,35	48
Kuwait	—	—	25,83	5 199
Libano	—	—	116,83	24 638
Malesia (Federazione)	—	—	13,47	3 421
RAU-Siria	—	—	88,97	17 396
Rhailandia	—	—	1,89	430
Altri paesi d'Arabia	—	—	22,53	5 021
Algeria	—	—	1,44	296
Angola	—	—	1,36	274
Chenia	—	—	21,54	4 462
Congo belga	—	—	7,12	1 713
Etiopia-Eritrea (Fed.)	—	—	9,09	1 492
Ghana (Costa d'Oro)	—	—	3,43	1 545
Liberia	—	—	0,19	113
Libia	—	—	58,49	9 872
Madagascar	—	—	1,13	244
Marocco	—	—	17,40	3 538
Mozambico	—	—	10,68	2 085
Nigeria	—	—	16,06	5 343
RAU-Egitto	—	—	3,11	739
Rhodesia e Nyassaland	—	—	50,71	11 246
Somalia (Amm. ital.)	—	—	3,44	594
Sudan	—	—	6,34	1 621
Tanganica	—	—	6,45	1 648
Uganda	—	—	3,87	963
Unione del Sud Africa	—	—	500,52	99 131
Altre dip. brit. Africa or.	—	—	4,48	928
Dip. franc. Africa occ.	—	—	2,50	619
Dip. portogh. Africa occ.	—	—	0,84	107
Argentina	—	—	4,86	1 380
Bolivia	—	—	1,68	345
Canadà	—	—	829,49	161 474
Cile	—	—	19,35	4 269
Colombia	—	—	20,37	4 414
Costarica	—	—	2,94	870
Ecuador	—	—	35,30	8 494
Guatemala	—	—	4,04	960
Haiti	—	—	4,75	1 045
Honduras (Repubblica)	—	—	1,57	228
Messico	—	—	8,82	1 556
Nicaragua	—	—	14,85	3 425
Panama	—	—	53,41	11 422
Perù	—	—	91,21	20 956
Portorico	—	—	7,28	772
Salvador	—	—	30,70	5 486
San Domingo	—	—	21,42	4 781
Stati Uniti	0,04	54	10 062,13	1 586 774
Venezuela	—	—	9,23	3 541
Dip. brit. Am. merid.	—	—	28,54	5 708
Dip. brit. Am. sett. e centr.	—	—	136,11	28 755
Dip. oland. Am. centr.	—	—	16,66	3 722
Australia	—	—	138,03	17 061
Nuova Zelanda	—	—	12,29	2 941
Dip. australiane in Oceania	—	—	3,41	1 223
Provv. navi aerei esteri	—	—	8,14	1 800
3733 — di materie ceramiche				
Totale	—	—	**27,18**	**6 763**
Austria	—	—	0,40	187
Germania (Rep. fed.)	—	—	7,70	2 264
Norvegia	—	—	1,31	409
Svezia	—	—	0,04	18
Unione del Sud Africa	—	—	8,93	1 601
Stati Uniti	—	—	8,45	1 670
Australia	—	—	0,35	614
3734 — di altre materie				
Totale	**9,13**	**11 478**	**86,67**	**40 385**
Austria	0,15	268	0,50	88
Belgio-Lussemburgo	—	—	0,90	445
Finlandia	—	—	0,04	159
Francia	2,28	3 120	3,66	371
Germania (Rep. fed.)	6,70	8 090	10,56	1 280
Paesi Bassi	—	—	0,30	41
Regno Unito	—	—	3,21	710
Svizzera	—	—	1,33	308
Ceylon	—	—	0,04	14
Hong Kong	—	—	0,19	156
Kuwait	—	—	0,03	6
Libano	—	—	0,04	204
RAU-Siria	—	—	0,02	81
Etiopia-Eritrea (Fed.)	—	—	0,05	86
Ghana (Costa d'Oro)	—	—	0,05	164
Libia	—	—	0,04	8
Brasile	—	—	0,01	4
Canadà	—	—	0,15	25
Haiti	—	—	4,02	3 309
Perù	—	—	0,52	55
Stati Uniti	—	—	59,69	32 004
Venezuela	—	—	0,30	660
Dip. oland. Am. centr.	—	—	1,02	207
3735 PARTI DI FIORI, FOGLIE E FRUTTI, ARTIFICIALI — di materie tessili				
Totale	**0,16**	**479**	**3,46**	**1 783**
Belgio-Lussemburgo	—	—	3,46	1 783
Francia	0,14	388	—	—
Germania (Rep. fed.)	0,02	91	—	—
3736 — di materie plastiche artificiali, di gomma o di cera				
Totale	**19,31**	**7 827**	**59,67**	**10 113**
Austria	—	—	3,21	467
Belgio-Lussemburgo	—	—	17,94	2 741
Danimarca	—	—	5,09	1 129
Finlandia	—	—	0,06	23
Francia	0,72	513	0,11	19
Germania (Rep. fed.)	17,71	6 763	0,03	5
Norvegia	—	—	2,44	380
Regno Unito	—	—	4,12	598
Svezia	—	—	0,50	81
Svizzera	—	—	0,54	81
Ceylon	—	—	1,35	62
Iran	—	—	5,20	47
Libano	—	—	1,19	256
Malesia (Federazione)	—	—	0,12	45
Unione del Sud Africa	—	—	7,76	1 589
Canadà	—	—	1,83	255
Cile	—	—	0,49	134
Stati Uniti	0,88	551	7,69	2 201
3737 — di materie ceramiche				
Totale	**0,12**	**87**	**8,96**	**1 715**
Francia	—	—	0,30	23
Germania (Rep. fed.)	0,12	87	6,05	1 105
Svezia	—	—	0,18	63
Libia	—	—	0,32	60
Stati Uniti	—	—	1,95	362
Dip. brit. Am. merid.	—	—	0,16	102
3738 — di altre materie				
Totale	**10,87**	**2 909**	**27,47**	**5 704**
Belgio-Lussemburgo	—	—	1,68	357
Danimarca	—	—	0,03	109
Francia	10,07	2 805	0,18	41
Germania (Rep. fed.)	0,50	89	0,23	118
Irlanda	—	—	0,05	78
Regno Unito	—	—	0,08	38
Turchia	—	—	0,30	234

Quantità in quintali (salvo diversa indicazione) e valore in migliaia di lire

MERCI E PAESI	Importazioni		Esportazioni	
	Quantità	Valore	Quantità	Valore
Arabia Saudita	—	—	0,03	133
Giappone	0,30	15	—	—
Giordania	—	—	6,79	962
RAU-Siria	—	—	0,03	29
Libia	—	—	0,43	104
Stati Uniti	—	—	14,70	3 287
Venezuela	—	—	2,76	175
Provv. navi aerei esteri	—	—	0,18	39

67.03

3739 CAPELLI RIMESSI O ALTRIMENTI PREPARATI

Totale	**8,26**	**889**	**31,77**	**30 053**
d cui riesp.	—	—	*0,99*	*122*
Austria	2,82	258	0,38	895
Belgio-Lussemburgo	—	—	9,92	1 769
Francia	—	—	0,37	620
Germania (Rep. fed.)	5,44	631	2,22	1 411
Jugoslavia	—	—	0,10	52
Norvegia	—	—	0,99	122
Regno Unito	—	—	3,33	9 608
Svezia	—	—	1,11	160
Svizzera	—	—	0,27	149
Israele	—	—	0,53	700
Libano	—	—	2,39	140
Somalia (Amm. ital.)	—	—	0,01	58
Stati Uniti	—	—	8,42	14 079
Dip. brit. Am. sett. e centr.	—	—	0,44	84
Punti e depositi franchi	—	—	1,29	206

3740 LANA E PELI PREPARATI PER ACCONCIATURE

Totale	—	—	**2,99**	**1 067**
Austria	—	—	0,49	391
Paesi Bassi	—	—	0,19	26
Svizzera	—	—	2,06	373
Stati Uniti	—	—	0,25	277

67.04

3741 PARRUCCHE, POSTICCI, CIOCCHE E OGGETTI SIMILI

Totale	**4,15**	**6 193**	**15,70**	**10 222**
di cui esp. temp.	—	—	*1,15*	*1 127*
Austria	0,40	530	—	—
Belgio-Lussemburgo	—	—	1,45	476
Francia	0,06	354	0,02	230
Germania (Rep. fed.)	2,26	3 377	0,90	1 713
Grecia	—	—	—	18
Jugoslavia	—	—	1,19	1 170
Portogallo	—	—	0,01	60
Regno Unito	1,43	1 932	5,13	4 318
Spagna	—	—	0,24	225
Svizzera	—	—	0,09	157
Aden	—	—	0,16	338
Filippine	—	—	—	10
Chenia	—	—	0,10	40
RAU-Egitto	—	—	0,04	40
Unione del Sud Africa	—	—	0,14	284
Canadà	—	—	0,03	57
Stati Uniti	—	—	0,17	618
Venezuela	—	—	6,03	468

3742 ALTRI LAVORI DI CAPELLI — retine

Totale	**1,87**	**1 473**	**3,89**	**1 482**
Germania (Rep. fed.)	0,11	97	—	—
Paesi Bassi	—	—	0,30	309
Regno Unito	1,16	704	3,10	794
Svizzera	—	—	0,12	67
Hong Kong	0,60	672	—	—
Guatemala	—	—	0,14	265
Stati Uniti	—	—	0,23	47

3743 — non nominati

Totale	—	—	**0,27**	**358**
Francia	—	—	0,25	269
Germania (Rep. fed.)	—	—	0,01	39
Spagna	—	—	—	20
Unione del Sud Africa	—	—	0,01	30

67.05

3744 VENTAGLI E VENTOLE A MANO, LORO OSSATURE E PARTI DI OSSATURE, DI QUALSIASI MATERIA — di metalli preziosi o con guarnizioni di metalli preziosi, placcati ecc.

Totale	—	—	—	—

3745 — ventagli: di carta, con ossature di legno, di canna, di bambù e simili

Totale	**204,88**	**24 966**	**14,43**	**4 856**
Francia	—	—	0,22	45
Germania (Rep. fed.)	1,04	269	3,50	1 534
Portogallo	—	—	0,02	5
Regno Unito	—	—	3,90	934
Spagna	1,15	375	—	—
Svezia	—	—	0,68	388
Svizzera	—	—	0,09	86
Cina continentale	22,59	2 189	—	—
Giappone	117,03	13 494	—	—
Hong Kong	63,07	8 639	—	—
Nigeria	—	—	0,04	140
Unione del Sud Africa	—	—	0,06	49
Perù	—	—	0,01	13
Stati Uniti	—	—	0,85	204
Venezuela	—	—	5,06	1 458

3746 — non nominati

Totale	**168,37**	**34 374**	**10,65**	**5 138**
Danimarca	—	—	0,54	50
Germania (Rep. fed.)	0,05	10	—	22
Gibilterra	2,00	811	—	10
Portogallo	—	—	0,09	196
Regno Unito	—	—	0,14	130
Spagna	2,15	1 293	—	—
Cina continentale	3,46	434	—	—
Giappone	62,07	16 289	—	—
Hong Kong	98,10	15 479	—	—
Thailandia	—	—	0,05	42
Ghana (Costa d'Oro)	0,54	58	—	—
Nigeria	—	—	0,34	137
Rhodesia e Nyassaland	—	—	0,06	99
Sudan	—	—	1,17	241
Unione del Sud Africa	—	—	0,32	304
Messico	—	—	0,05	121
Panama	—	—	4,95	211
Portorico	—	—	0,02	31
Stati Uniti	—	—	2,45	2 674
Venezuela	—	—	0,27	765
Dip. oland. Am. centr.	—	—	0,20	105

3747 — ossature e loro parti

Totale	**0,32**	**85**	—	—
Regno Unito	0,32	85	—	—

segue Tav. 11 — CAP. 68

Quantità in quintali (salvo diversa indicazione) e valore in migliaia di lire

MERCI E PAESI	Importazioni		Esportazioni	
	Quantità	Valore	Quantità	Valore

CAPITOLO 68

Lavori di pietre, gesso, cemento, amianto, mica e materie simili

68.01

3748 BLOCCHETTI E LASTRE PER PAVIMENTAZIONI, BORDI DI MARCIAPIEDE, DI PIETRE NATURALI DIVERSE DALL'ARDESIA — semplicemente sbozzati, tagliati, spianati ma non levigati

Totale	**1 784,43**	**9 195**	**13 074,04**	**11 927**
di cui riesp.	—	—	*410,00*	*234*
Austria	50,00	38	888,00	681
Belgio-Lussemburgo	1 105,83	8 465	2,00	15
Francia	—	—	207,00	233
Germania (Rep. fed.)	—	—	458,50	3 478
Jugoslavia	413,60	605	—	—
Svizzera	215,00	87	11 518,54	7 520

3749 — altri

Totale	**2 021,14**	**2 573**	**10 665,61**	**11 760**
Austria	—	—	8 233,43	5 754
Francia	—	—	19,70	44
Germania (Rep. fed.)	—	—	375,18	1 763
Jugoslavia	2 021,14	2 573	—	—
Svizzera	—	—	1 027,00	1 543
Cambogia, Laos e Vietnam	—	—	98,00	490
Libia	—	—	843,00	1 495
Somalia (Amm. ital.)	—	—	21,60	117
Canadà	—	—	9,71	406
Stati Uniti	—	—	28,87	135
Punti e depositi franchi	—	—	9,12	13

68.02

3750 STATUETTE, OGGETTI DA ARREDAMENTO, DA ORNAMENTO, O DA DECORAZIONE, DEL PESO, CIASCUNO, DI 10 kg O MENO — dorati, platinati, argentati, ecc.

Totale	**3,02**	**900**	**604,82**	**7 672**
Belgio-Lussemburgo	—	—	0,20	325
Finlandia	—	—	0,08	23
Francia	1,62	497	141,52	1 118
Germania (Rep. fed.)	—	—	256,21	1 133
Paesi Bassi	—	—	0,03	18
Regno Unito	—	—	186,86	3 916
Svezia	—	—	0,01	10
Svizzera	—	—	0,18	31
Cina continentale	1,40	403	—	—
Congo belga	—	—	0,08	34
Stati Uniti	—	—	19,46	938
Dip. franc. Am. sett. centr.	—	—	0,19	126

3751 — altri

Totale	**88,10**	**18 249**	**12 415,56**	**613 157**
di cui riesp.	—	—	*1,50*	*30*
Austria	—	—	0,54	45
Belgio-Lussemburgo	—	—	30,39	1 033
Danimarca	—	—	4,61	420
Francia	—	—	101,42	8 910
Germania (Rep. fed.)	3,57	1 206	78,06	3 129
Grecia	—	—	16,62	1 713
Malta	—	—	79,53	1 629
Paesi Bassi	—	—	3,18	555
Portogallo	—	—	31,82	6 170
Regno Unito	0,43	728	230,52	7 775
Spagna	—	—	27,19	1 277
Svezia	—	—	16,84	1 662
Svizzera	—	—	163,19	1 804
Turchia	—	—	29,06	1 520
Arabia Saudita	—	—	3,46	213
Cina continentale	19,97	8 356	2,61	320
Filippine	—	—	0,41	42
Giappone	31,54	1 256	9,19	947
Hong Kong	32,59	6 703	13,07	141
Kuwait	—	—	0,70	137
Libano	—	—	0,93	89
Malesia (Federazione)	—	—	0,15	34
Algeria	—	—	1,90	69
Libia	—	—	22,22	1 459
Madagascar	—	—	1,15	368
Marocco	—	—	16,84	856
Mozambico	—	—	0,31	61
RAU-Egitto	—	—	0,28	43
Rhodesia e Nyassaland	—	—	4,90	174
Sudan	—	—	1,65	60
Tunisia	—	—	6,88	419
Uganda	—	—	0,03	48
Unione del Sud Africa	—	—	34,67	2 783
Argentina	—	—	0,44	30
Brasile	—	—	1,00	160
Canadà	—	—	217,16	13 664
Cile	—	—	2,34	614
Guatemala	—	—	0,03	31
Messico	—	—	168,27	18 824
Panama	—	—	4,26	821
Perù	—	—	1,02	301
Portorico	—	—	0,38	67
Stati Uniti	—	—	10 968,04	523 468
Venezuela	—	—	2,65	367
Dip. brit. Am. sett. e centr.	—	—	19,31	1 735
Dip. oland. Am. centr.	—	—	1,49	268
Australia	—	—	90,85	6 702
Provv. navi aerei esteri	—	—	4,00	200

3752 CUBI E TESSERE PER MOSAICI, ANCHE FISSATI SU CARTA O SU ALTRE MATERIE

Totale	—	—	**6 035,74**	**72 051**
di cui riesp.	—	—	*2,82*	*494*
Austria	—	—	20,80	479
Belgio-Lussemburgo	—	—	887,46	6 163
Francia	—	—	724,35	4 309
Germania (Rep. fed.)	—	—	2 868,11	27 718
Paesi Bassi	—	—	134,17	887
Regno Unito	—	—	489,48	4 399
Svezia	—	—	13,16	2 549
Svizzera	—	—	750,31	6 404
Kuwait	—	—	0,15	37
Libano	—	—	0,24	17
Rhodesia e Nyassaland	—	—	0,34	65
Canadà	—	—	19,29	1 294
Stati Uniti	—	—	114,00	15 540
Australia	—	—	13,73	2 180
Provv. navi aerei esteri	—	—	0,15	10

3753 LAVORI DI PIETRE DA TAGLIO O DA COSTRUZIONE, ECC., NON NOMINATI — semplicemente tagliati o segati ecc.: di marmo e simili

Totale	**3,92**	**137**	**140 020,84**	**949 422**
di cui riesp.	—	—	*105,00*	*415*
Austria	—	—	1 219,16	7 736
Belgio-Lussemburgo	—	—	12 151,78	71 366
Danimarca	—	—	10,45	62
Francia	3,92	137	51 337,62	294 708
Germania (Rep. fed.)	—	—	38 209,36	235 260
Malta	—	—	0,45	61
Norvegia	—	—	448,50	4 181
Paesi Bassi	—	—	6 174,73	34 075
Polonia	—	—	2,40	25
Regno Unito	—	—	5 814,03	51 619
Spagna	—	—	0,40	91
Svezia	—	—	2 219,38	11 907
Svizzera	—	—	7 226,11	40 427
Aden	—	—	40,00	348

segue Tav. 11 — CAP. 68

Quantità in quintali (salvo diversa indicazione) e valore in migliaia di lire

MERCI E PAESI	Importazioni		Esportazioni	
	Quantità	Valore	Quantità	Valore
Cambogia, Laos e Vietnam	—	—	863,50	18 341
Ceylon	—	—	264,00	1 727
Cipro	—	—	*386,50*	*4 169*
Hong Kong	—	—	644,50	4 532
India	—	—	364,13	5 814
Indonesia	—	—	98,98	1 842
Irak	—	—	95,00	2 145
Iran	—	—	5,00	388
Kuwait	—	—	1 376,09	8 131
Libano	—	—	1 738,61	10 859
Malesia (Federazione)	—	—	152,00	2 069
Thailandia	—	—	164,00	1 755
Dip. portoghesi in Asia	—	—	56,00	345
Algeria	—	—	170,00	1 220
Chenia	—	—	310,00	3 254
Ghana (Costa d'Oro)	—	—	143,50	1 485
Liberia	—	—	63,25	1 141
Libia	—	—	1 125,00	5 328
Nigeria	—	—	82,20	2 237
Somalia (Amm. ital.)	—	—	42,36	646
Sudan	—	—	358,00	6 044
Tanganica	—	—	28,90	810
Tunisia	—	—	995,00	27 149
Altre dip. brit. Africa occ.	—	—	0,82	47
Brasile	—	—	0,75	60
Canadà	—	—	663,01	8 251
Cile	—	—	47,50	980
Colombia	—	—	1,40	45
Ecuador	—	—	137,05	3 271
Messico	—	—	300,00	3 181
Stati Uniti	—	—	3 686,28	64 088
Uruguay	—	—	*0,27*	*113*
Venezuela	—	—	612,00	4 681
Dip. brit. Am. sett. e centr.	—	—	0,90	50
Dip. oland. Am. centr.	—	—	1,10	57
Australia	—	—	188,36	1 276
Dip. franc. in Oceania	—	—	0,15	6
Provv. navi aerei esteri	—	—	0,36	19
3754 — idem: di alabastro				
Totale	—	—	**710,18**	**40 622**
Belgio-Lussemburgo	—	—	*13,06*	*723*
Francia	—	—	60,80	4 655
Germania (Rep. fed.)	—	—	89,52	3 052
Norvegia	—	—	1,10	65
Paesi Bassi	—	—	16,43	630
Regno Unito	—	—	40,83	3 669
Spagna	—	—	0,55	67
Svezia	—	—	143,08	8 274
Svizzera	—	—	1,18	156
RAU-Siria	—	—	7,17	397
Mozambico	—	—	0,30	13
Unione del Sud Africa	—	—	8,62	654
Stati Uniti	—	—	220,17	10 591
Australia	—	—	100,21	6 625
Paese non accertato	—	—	0,60	55
Provv. navi aerei esteri	—	—	6,56	996
3755 — idem: di granito, porfido, sienite, ecc.				
Totale	**296,44**	**3 386**	**1 925,89**	**25 234**
di cui riesp.	—	—	*8,03*	*1 998*
Austria	—	—	346,21	1 440
Belgio-Lussemburgo	—	—	226,00	7 393
Francia	146,50	1 391	57,95	3 098
Germania (Rep. fed.)	130,57	1 622	872,20	4 650
Paesi Bassi	—	—	73,00	819
Regno Unito	—	—	150,58	3 012
Svizzera	19,37	373	101,52	666
Iran	—	—	5,20	60
Libano	—	—	0,70	213
RAU-Egitto	—	—	8,03	1 998
Unione del Sud Africa	—	—	15,00	327
Stati Uniti	—	—	58,50	1 543
Provv. navi aerei esteri	—	—	*11,00*	*15*
3756 — idem: di altre pietre				
Totale	**10,80**	**84**	**8 249,13**	**74 421**
Austria	10,80	84	0,50	18
Belgio-Lussemburgo	—	—	666,28	3 123
Danimarca	—	—	28,25	436
Francia	—	—	2 904,66	10 220
Germania (Rep. fed.)	—	—	947,12	5 724
Norvegia	—	—	2,20	60
Paesi Bassi	—	—	49,67	735
Regno Unito	—	—	1 721,79	31 690
Svezia	—	—	5,55	1 336
Svizzera	—	—	1 313,10	10 206
Ungheria	—	—	30,00	659
Hong Kong	—	—	64,40	2 050
Algeria	—	—	7,00	8
Unione del Sud Africa	—	—	129,06	2 355
Brasile	—	—	180,00	805
Canadà	—	—	35,65	930
Messico	—	—	4,27	62
Perù	—	—	34,90	964
Stati Uniti	—	—	91,00	2 100
Venezuela	—	—	1,08	160
Australia	—	—	32,65	780
3757 — modanati o torniti, ma non lucidati: di marmo e simili				
Totale	—	—	**16 058,37**	**183 852**
di cui riesp.	—	—	*0,65*	*902*
Austria	—	—	235,56	1 910
Belgio-Lussemburgo	—	—	481,12	3 131
Francia	—	—	4 376,75	28 222
Germania (Rep. fed.)	—	—	5 238,00	40 605
Malta	—	—	10,50	100
Norvegia	—	—	0,70	48
Paesi Bassi	—	—	268,80	5 782
Portogallo	—	—	9,25	253
Regno Unito	—	—	1 681,77	32 613
Spagna	—	—	0,38	5
Svizzera	—	—	427,95	3 466
Aden	—	—	0,05	45
Hong Kong	—	—	0,29	16
India	—	—	173,80	4 764
Iran	—	—	390,00	10 719
Kuwait	—	—	390,00	5 450
Libano	—	—	0,30	21
Malesia (Federazione)	—	—	71,00	969
RAU-Siria	—	—	2,20	124
Thailandia	—	—	194,00	2 474
Altri paesi d'Arabia	—	—	90,00	1 133
Algeria	—	—	149,56	1 876
Ghana (Costa d'Oro)	—	—	40,00	609
Liberia	—	—	4,50	76
Libia	—	—	68,70	1 084
Marocco	—	—	2,40	166
Nigeria	—	—	86,00	2 058
Tunisia	—	—	6,00	165
Unione del Sud Africa	—	—	33,99	676
Canadà	—	—	9,96	937
Ecuador	—	—	230,00	1 079
Messico	—	—	1,75	46
Portorico	—	—	13,00	217
Stati Uniti	—	—	1 078,09	28 774
Venezuela	—	—	250,30	1 866
Dip. oland. Am. centr.	—	—	13,00	217
Australia	—	—	14,30	1 245
Provv. navi aerei esteri	—	—	14,40	911
3758 — idem: di alabastro				
Totale	—	—	**1 447,09**	**48 211**
Belgio-Lussemburgo	—	—	3,57	311
Francia	—	—	35,75	4 149
Germania (Rep. fed.)	—	—	239,36	2 375
Malta	—	—	7,45	180
Regno Unito	—	—	10,58	1 177
Svezia	—	—	33,84	1 736
Svizzera	—	—	2,39	113

segue Tav. 11 — CAP. 68

Quantità in quintali (salvo diversa indicazione) e valore in migliaia di lire

MERCI E PAESI	Importazioni		Esportazioni	
	Quantità	Valore	Quantità	Valore
Filippine	—	—	37,00	1 133
Giordania	—	—	0,35	29
Hong Kong	—	—	11,57	908
Unione del Sud Africa	—	—	70,27	2 150
Canadà	—	—	0,80	72
Portorico	—	—	9,70	315
Stati Uniti	—	—	962,69	32 239
Australia	—	—	21,77	1 324
3759 — idem: di granito, porfido, sienite, ecc.				
Totale	**202,41**	**3 698**	**1 509,19**	**19 120**
Belgio-Lussemburgo	—	—	306,10	1 401
Francia	51,00	321	909,16	9 924
Germania (Rep. fed.)	151,41	3 377	211,10	5 749
Irlanda	—	—	3,21	123
Svizzera	—	—	10,00	48
Nigeria	—	—	64,40	928
Stati Uniti	—	—	3,98	671
Australia	—	—	1,24	276
3760 — idem: di altre pietre				
Totale	**30,15**	**610**	**534,56**	**10 649**
Belgio-Lussemburgo	—	—	3,95	111
Francia	—	—	8,48	658
Germania (Rep. fed.)	—	—	222,70	953
Malta	—	—	0,50	48
Spagna	6,00	136	—	—
Svezia	24,15	474	—	—
Svizzera	—	—	6,83	196
Etiopia-Eritrea (Fed.)	—	—	0,64	47
Somalia (Amm. ital.)	—	—	9,88	267
Canadà	—	—	0,15	52
Stati Uniti	—	—	279,33	8 257
Dip. brit. Am. sett. centr.	—	—	2,10	60
3761 — lucidati, decorati o che hanno subito altra lavorazione, ecc.: di marmo e simili				
Totale	**6,15**	**363**	**282 562,54**	**4 878 914**
Austria	—	—	1 086,30	10 200
Belgio-Lussemburgo	—	—	1 405,61	23 127
Danimarca	—	—	14,00	260
Finlandia	—	—	2,90	6
Francia	—	—	12 978,78	112 394
Germania (Rep. fed.)	—	—	14 095,42	94 616
Germania (Rep. dem.)	—	—	0,95	45
Gibilterra	—	—	94,30	1 279
Grecia	—	—	1 730,80	11 155
Irlanda	—	—	249,75	4 907
Islanda	—	—	0,40	53
Jugoslavia	—	—	6,60	78
Malta	—	—	871,30	19 730
Norvegia	—	—	333,85	5 593
Paesi Bassi	—	—	131,25	2 278
Portogallo	1,92	141	5,40	305
Regno Unito	—	—	22 282,93	275 115
Romania	—	—	24,00	263
Svezia	—	—	232,50	1 455
Svizzera	2,33	152	1 808,94	14 844
Aden	—	—	284,15	4 363
Arabia Saudita	—	—	473,65	2 738
Ceylon	—	—	296,00	4 489
Cipro	—	—	1 266,68	15 022
Filippine	—	—	98,40	2 277
Giappone	—	—	264,30	4 610
Hong Kong	—	—	3 860,19	54 603
India	—	—	674,28	12 436
Indonesia	—	—	187,07	2 285
Irak	—	—	842,20	7 600
Iran	—	—	2 626,81	93 958
Kuwait	—	—	4 592,08	75 704
Libano	—	—	1 279,89	12 543
Malesia (Federazione)	—	—	3 196,35	46 727
Pakistan	—	—	51,40	638
Thailandia	—	—	543,50	7 166
Dip. portoghesi in Asia	—	—	27,00	180
Altri paesi d'Arabia	—	—	1 715,50	3 808
Algeria	—	—	671,50	6 559
Chenia	—	—	670,55	16 472
Congo belga	—	—	158,50	2 991
Etiopia-Eritrea (Fed.)	—	—	142,35	8 993
Ghana (Costa d'Oro)	—	—	140,05	2 057
Liberia	—	—	299,22	4 949
Libia	—	—	2 370,64	6 093
Marocco	—	—	50,00	455
Mozambico	—	—	69,13	1 377
Nigeria	—	—	1 267,84	23 915
Rhodesia e Nyassaland	—	—	266,48	5 008
Somalia (Amm. ital.)	—	—	246,55	2 662
Tanganica	—	—	260,80	6 593
Tunisia	—	—	6,67	246
Uganda	—	—	64,80	1 210
Unione del Sud Africa	—	—	1 708,63	29 286
Altre dip. brit. Africa occ.	—	—	142,82	1 798
Altre dip. brit. Africa or.	—	—	15,00	226
Altre dip. franc. Africa eq.	—	—	165,00	1 650
Dip. franc. Africa occ.	—	—	171,47	2 687
Argentina	—	—	748,25	2 376
Brasile	—	—	335,00	14 840
Canadà	—	—	7 134,75	191 527
Colombia	—	—	3,50	184
Costarica	—	—	546,65	14 000
Cuba	—	—	5,04	275
Ecuador	—	—	521,70	11 727
Guatemala	—	—	9,10	227
Haiti	—	—	70,25	2 965
Honduras (Repubblica)	—	—	130,60	3 870
Messico	—	—	1 648,78	20 147
Nicaragua	—	—	910,57	22 950
Panama	—	—	267,86	6 595
Paraguay	—	—	1 185,10	23 366
Perù	—	—	4,70	74
Portorico	—	—	380,99	7 236
Salvador	—	—	598,40	21 496
San Domingo	—	—	55,38	1 942
Stati Uniti	1,90	70	176 199,36	3 389 119
Surinam	—	—	2,30	78
Venezuela	—	—	1 257,99	46 424
Dip. brit. Am. merid.	—	—	4,15	196
Dip. brit. Am. sett. centr.	—	—	832,50	18 492
Dip. oland. Am. centr.	—	—	234,93	5 496
Australia	—	—	405,73	10 077
Nuova Zelanda	—	—	62,83	1 442
Dip. olandesi in Oceania	—	—	362,00	2 795
Dip. USA in Oceania	—	—	120,70	4 921
3762 — idem: di alabastro				
Totale	—	—	**7 401,41**	**330 623**
di cui riesp.	—	—	*1,62*	*573*
Austria	—	—	1,26	131
Belgio-Lussemburgo	—	—	91,93	5 297
Danimarca	—	—	1,65	138
Finlandia	—	—	1,18	147
Francia	—	—	623,16	64 346
Germania (Rep. fed.)	—	—	589,18	21 445
Grecia	—	—	2,07	211
Malta	—	—	1,40	49
Norvegia	—	—	6,10	370
Paesi Bassi	—	—	16,82	1 268
Portogallo	—	—	18,51	1 899
Regno Unito	—	—	285,02	20 532
Svezia	—	—	29,07	1 899
Svizzera	—	—	11,97	904
Filippine	—	—	0,83	140
Giappone	—	—	20,99	3 271
Hong Kong	—	—	3,50	335
Irak	—	—	11,88	557
Iran	—	—	0,95	190
Libano	—	—	2,11	731
Pakistan	—	—	1,13	322
Thailandia	—	—	7,50	646
Mozambico	—	—	3,75	330
Unione del Sud Africa	—	—	73,95	5 309
Dip. franc. Africa occ.	—	—	1,78	135
Canadà	—	—	373,17	11 213

Quantità in quintali (salvo diversa indicazione) e valore in migliaia di lire

MERCI E PAESI	Importazioni		Esportazioni	
	Quantità	Valore	Quantità	Valore
Colombia	—	—	0,10	25
Messico	—	—	86,75	11 827
Portorico	—	—	0,24	58
Stati Uniti	—	—	5 010,01	169 491
Venezuela	—	—	9,17	478
Dip. brit. Am. sett. centr.	—	—	3,82	34
Australia	—	—	100,14	6 089
Nuova Zelanda	—	—	10,32	806
3763 — idem: di granito, porfido, sienite, ecc.				
Totale	**87,83**	**2 165**	**2 937,39**	**48 903**
Austria	—	—	5,50	25
Belgio-Lussemburgo	—	—	0,93	81
Francia	1,50	39	260,93	2 045
Germania (Rep. fed.)	86,33	2 126	1 364,75	19 704
Paesi Bassi	—	—	9,40	247
Regno Unito	—	—	736,74	14 905
Svizzera	—	—	95,25	1 434
Canadà	—	—	9,60	230
Stati Uniti	—	—	436,29	9 464
Dip. USA Am. sett. centr.	—	—	18,00	768
3764 — idem: di altre pietre				
Totale	**0,70**	**245**	**720,57**	**10 479**
Belgio-Lussemburgo	—	—	2,33	70
Francia	—	—	149,00	1 559
Germania (Rep. fed.)	0,70	245	448,50	2 958
Norvegia	—	—	0,81	105
Paesi Bassi	—	—	12,00	222
Regno Unito	—	—	5,79	122
Svezia	—	—	2,70	208
Svizzera	—	—	6,14	426
Etiopia-Eritrea (Fed.)	—	—	4,00	284
Canadà	—	—	1,08	70
Stati Uniti	—	—	88,22	4 455
3765 — scolpiti, pesanti per pezzo più di 10 kg: statue				
Totale	**2,71**	**357**	**9 096,75**	**455 238**
di cui riesp.	—	—	*0,57*	*111*
Austria	—	—	71,88	1 025
Belgio-Lussemburgo	—	—	68,33	1 908
Danimarca	—	—	5,35	252
Francia	—	—	45,19	1 624
Germania (Rep. fed.)	0,38	94	180,70	3 256
Gibilterra	—	—	0,70	91
Irlanda	—	—	60,68	2 702
Jugoslavia	—	—	0,06	6
Malta	—	—	15,00	813
Paesi Bassi	—	—	12,87	233
Regno Unito	—	—	231,66	5 433
Svizzera	—	—	239,54	3 329
Ceylon	—	—	55,10	1 561
Filippine	—	—	65,00	2 128
Formosa	—	—	1,65	139
Giordania	—	—	28,00	536
Hong Kong	2,33	263	61,79	2 997
India	—	—	8,25	708
Indonesia	—	—	21,00	397
Irak	—	—	19,20	627
Kuwait	—	—	43,20	1 072
Libano	—	—	7,04	815
Malesia (Federazione)	—	—	144,78	5 376
Pakistan	—	—	2,00	80
RAU-Siria	—	—	2,00	52
Thailandia	—	—	0,80	60
Dip. portoghesi in Asia	—	—	2,92	284
Chenia	—	—	10,30	743
Libia	—	—	1,45	150
Marocco	—	—	5,25	248
Mozambico	—	—	10,00	1 774
Nigeria	—	—	52,10	2 663
Rhodesia e Nyassaland	—	—	18,30	724
Tunisia	—	—	231,00	11 000
Uganda	—	—	0,40	45
Unione del Sud Africa	—	—	47,12	2 048
Altre dip. brit. Africa occ.	—	—	0,80	75
Dip. franc. Africa occ.	—	—	0,10	40
Brasile	—	—	1,21	167
Canadà	—	—	296,64	16 796
Costarica	—	—	11,00	400
Cuba	—	—	44,40	2 143
Honduras (Repubblica)	—	—	67,46	4 381
Messico	—	—	174,68	10 898
Nicaragua	—	—	37,00	1 427
Panama	—	—	9,00	391
Portorico	—	—	12,00	1 110
Salvador	—	—	46,00	3 330
San Domingo	—	—	4,30	285
Stati Uniti	—	—	6 052,87	309 745
Venezuela	—	—	429,43	35 726
Dip. brit. Am. sett. centr.	—	—	0,70	17
Dip. franc. Am. sett. centr.	—	—	3,60	360
Dip. oland. Am. centr.	—	—	13,00	889
Australia	—	—	112,95	9 357
Nuova Zelanda	—	—	6,90	637
Paese non accertato	—	—	2,10	165
3766 — scolpiti, pesanti per pezzo più di 10 Kg altri: di marmo e simili				
Totale	—	—	**7 437,62**	**222 258**
Austria	—	—	5,90	108
Belgio-Lussemburgo	—	—	351,04	5 122
Danimarca	—	—	0,15	5
Francia	—	—	372,34	4 083
Germania (Rep. fed.)	—	—	614,85	5 212
Grecia	—	—	0,57	30
Islanda	—	—	2,20	210
Malta	—	—	54,50	2 432
Norvegia	—	—	5,36	162
Paesi Bassi	—	—	37,80	511
Portogallo	—	—	0,69	478
Regno Unito	—	—	295,13	6 334
Spagna	—	—	0,10	6
Svezia	—	—	368,40	1 827
Svizzera	—	—	25,06	2 281
Ceylon	—	—	14,00	1 046
Filippine	—	—	38,00	1 009
India	—	—	385,22	6 280
Kuwait	—	—	8,00	155
Libano	—	—	18,88	365
Malesia (Federazione)	—	—	21,40	444
Algeria	—	—	1,58	55
Chenia	—	—	2,00	41
Ghana (Costa d'Oro)	—	—	9,00	250
Somalia (Amm. ital.)	—	—	58,95	1 113
Sudan	—	—	33,87	1 665
Tunisia	—	—	0,51	42
Unione del Sud Africa	—	—	1,91	114
Canadà	—	—	664,81	23 242
Costarica	—	—	7,20	465
Guatemala	—	—	3,60	436
Honduras (Repubblica)	—	—	6,50	509
Messico	—	—	10,55	892
Nicaragua	—	—	162,00	7 326
Panama	—	—	31,00	2 234
Perù	—	—	1,75	305
Portorico	—	—	3,50	242
Stati Uniti	—	—	3 686,07	137 557
Venezuela	—	—	71,87	5 477
Dip. oland. Am. centr.	—	—	22,00	996
Dip. USA Am. sett. centr.	—	—	2,06	95
Australia	—	—	37,30	1 102
3767 — idem: di alabastro				
Totale	—	—	**3 294,09**	**62 036**
di cui riesp.	—	—	*1,18*	*187*
Belgio-Lussemburgo	—	—	7,62	431
Finlandia	—	—	0,51	42
Francia	—	—	8,57	826
Germania (Rep. fed.)	—	—	3,24	258
Paesi Bassi	—	—	6,08	288

segue Tav. 11 — CAP. 68

Quantità in quintali (salvo diversa indicazione) e valore in migliaia di lire

MERCI E PAESI	Importazioni		Esportazioni	
	Quantità	Valore	Quantità	Valore
Regno Unito	—	—	47,08	2 639
Svezia	—	—	16,12	1 227
Ceylon	—	—	0,39	97
Giappone	—	—	4,84	588
Hong Kong	—	—	1,20	41
Rhodesia e Nyassaland	—	—	0,21	45
Unione del Sud Africa	—	—	3,97	367
Messico	—	—	1,03	127
San Domingo	—	—	0,40	62
Stati Uniti	—	—	3 187,35	54 637
Dip. brit. Am. sett. centr.	—	—	0,41	13
Australia	—	—	5,07	348

3768 — idem: di granito, porfido, sienite, ecc.

Totale	**30,16**	**3 628**	**16,74**	**853**
Belgio-Lussemburgo	—	—	3,60	120
Germania (Rep. fed.)	30,16	3 628	—	—
Svizzera	—	—	5,50	118
Stati Uniti	—	—	4,80	505
Australia	—	—	2,84	110

3769 — idem: d'altre pietre

Totale	—	—	**2 691,67**	**54 144**
Belgio-Lussemburgo	—	—	20,12	476
Francia	—	—	11,80	339
Germania (Rep. fed.)	—	—	269,15	2 977
Portogallo	—	—	26,71	516
Regno Unito	—	—	73,38	2 902
Svizzera	—	—	26,08	1 219
Israele	—	—	0,71	35
Somalia (Amm. ital.)	—	—	4,56	123
Unione del Sud Africa	—	—	16,64	682
Canadà	—	—	45,73	1 142
Messico	—	—	3,28	225
Salvador	—	—	1,46	84
Stati Uniti	—	—	2 143,99	42 998
Dip. brit. Am. sett. centr.	—	—	1,36	20
Australia	—	—	46,70	406

68.03

3770 ARDESIA LAVORATA E LAVORI DI ARDESIA NATURALE O AGGLOMERATA — lastre e tavole di ardesia, anche piallate o tagliate a misura ma non levigate

Totale	**62,65**	**5 847**	**79 911,65**	**306 852**
di cui riesp.	—	—	*122,00*	*1 305*
Austria	—	—	255,30	599
Belgio-Lussemburgo	—	—	419,60	825
Cecoslovacchia	42,81	2 453	—	—
Danimarca	—	—	829,60	2 412
Finlandia	—	—	320,00	1 004
Francia	—	—	2 336,50	6 361
Germania (Rep. fed.)	19,84	3 394	38 062,91	118 513
Grecia	—	—	8,40	53
Norvegia	—	—	110,70	367
Paesi Bassi	—	—	64,15	603
Regno Unito	—	—	10 368,85	36 821
Svizzera	—	—	2 647,30	7 412
Cipro	—	—	10,20	132
Filippine	—	—	364,00	2 359
Thailandia	—	—	1 261,50	10 075
Altri paesi d'Arabia	—	—	43,00	289
Algeria	—	—	334,00	1 313
Unione del Sud Africa	—	—	32,50	1 176
Canadà	—	—	195,65	1 446
Colombia	—	—	53,00	298
Ecuador	—	—	156,90	1 546
Messico	—	—	1 771,65	12 185
Perù	—	—	227,20	2 653
Portorico	—	—	378,00	2 180
Salvador	—	—	421,00	1 031
San Domingo	—	—	67,00	455
Stati Uniti	—	—	18 667,61	90 478
Venezuela	—	—	217,00	2 016
Dip. brit. Am. sett. centr.	—	—	152,50	1 390
Australia	—	—	135,60	855
Provv. navi aerei esteri	—	—	0,03	5

3771 — ardesie per tetti ed analoghe, in lastre semplicemente sfaldate

Totale	—	—	**13 314,99**	**23 108**
Francia	—	—	177,60	308
Germania (Rep. fed.)	—	—	1 268,90	4 332
Regno Unito	—	—	33,44	154
Svizzera	—	—	11 500,28	16 514
Sudan	—	—	127,00	941
Stati Uniti	—	—	52,77	494
Australia	—	—	155,00	365

3772 — altri lavori

Totale	**46,45**	**2 025**	**5 496,44**	**25 625**
Francia	—	—	122,50	763
Germania (Rep. fed.)	37,44	1 215	4 806,47	18 630
Norvegia	—	—	18,51	359
Paesi Bassi	—	—	21,00	200
Regno Unito	9,01	810	—	—
Svezia	—	—	2,70	671
Svizzera	—	—	2,74	535
RAU-Siria	—	—	0,30	48
Thailandia	—	—	266,28	2 856
Somalia (Amm. ital.)	—	—	4,55	94
Messico	—	—	62,35	351
Stati Uniti	—	—	189,04	1 118

68.04

3773 MOLE ED OGGETTI SIMILI PER MACINARE E PER SFIBRARE — di pietra o altro minerale naturale, sbozzate o finite

Totale	**1 525,71**	**27 062**	**2 183,40**	**20 989**
Belgio-Lussemburgo	—	—	120,24	589
Francia	238,00	1 247	261,99	6 786
Germania (Rep. fed.)	1 016,54	14 489	78,40	717
Grecia	—	—	214,15	1 518
Norvegia	23,00	178	—	—
Polonia	2,72	168	0,72	58
Regno Unito	0,28	30	197,00	1 012
Svizzera	—	—	0,64	25
Turchia	—	—	0,20	7
Aden	—	—	2,60	313
Afganistan	—	—	0,25	17
Arabia Saudita	—	—	0,80	14
Kuwait	—	—	3,00	485
Libano	—	—	155,18	525
Thailandia	—	—	13,00	488
Altri paesi d'Arabia	—	—	13,05	345
Etiopia-Eritrea (Fed.)	—	—	0,60	23
Libia	—	—	105,00	393
Nigeria	—	—	10,37	250
Sudan	—	—	127,20	940
Tunisia	—	—	803,50	3 757
Cile	—	—	0,03	5
Ecuador	—	—	2,00	76
Messico	—	—	58,13	1 396
Stati Uniti	245,17	10 950	1,76	736
Venezuela	—	—	13,51	501
Provv. navi aerei esteri	—	—	0,08	13

3774 — cementate o di tritumi agglomerati, con o senza parti di pietra naturale

Totale	**1 462,66**	**27 559**	**298,00**	**4 143**
Austria	35,68	537	—	—
Finlandia	22,00	188	—	—
Francia	152,72	3 602	2,40	423
Germania (Rep. fed.)	670,96	7 940	—	—
Grecia	—	—	110,14	692

Quantità in quintali (salvo diversa indicazione) e valore in migliaia di lire

MERCI E PAESI	Importazioni		Esportazioni	
	Quantità	Valore	Quantità	Valore
Norvegia	144,00	1 312	—	—
Paesi Bassi	25,50	166	—	—
Regno Unito	5,39	311	—	—
Marocco	—	—	0,25	53
Unione del Sud Africa	—	—	0,60	100
Canadà	4,99	953	—	—
Colombia	—	—	5,05	234
Stati Uniti	401,42	12 550	—	—
Uruguay	—	—	89,50	2 136
Venezuela	—	—	90,00	495
Provv. navi aerei esteri	—	—	0,06	10
3775 ALTRE MOLE ED OGGETTI SIMILI, ECC. — di pietra naturale o di materie ceramiche, pesanti per pezzo: più di 5 g				
Totale	**1 254,29**	**12 666**	**193,87**	**10 912**
Austria	—	—	0,05	14
Belgio-Lussemburgo	—	—	0,23	43
Francia	1 003,30	6 059	0,83	257
Germania (Rep. fed.)	223,27	2 447	6,14	661
Jugoslavia	—	—	0,14	16
Portogallo	10,92	1 089	—	—
Regno Unito	14,77	240	1,34	130
Svezia	—	—	0,40	44
Svizzera	0,54	230	0,50	13
Turchia	—	—	2,40	59
Arabia Saudita	—	—	0,35	10
Irak	—	—	0,71	435
Iran	—	—	4,59	809
Kuwait	—	—	60,67	2 744
Libano	—	—	4,91	387
Pakistan	—	—	0,20	31
Etiopia-Eritrea (Fed.)	—	—	5,31	444
Liberia	—	—	2,78	43
Libia	—	—	10,45	370
Nigeria	—	—	0,38	46
RAU-Egitto	—	—	10,92	716
Somalia (Amm. ital.)	—	—	1,94	119
Tunisia	—	—	19,61	789
Unione del Sud Africa	—	—	1,36	84
Argentina	—	—	3,10	725
Messico	—	—	47,11	1 467
Panama	—	—	0,07	41
Perù	—	—	0,45	96
Stati Uniti	1,49	2 601	2,29	80
Dip. brit. Am. sett. centr.	—	—	4,60	230
Provv. navi aerei esteri	—	—	0,04	9
3776 — idem: 5 g o meno				
Totale	**0,51**	**145**	**37,28**	**10 552**
di cui riesp.	—	—	*0,30*	*453*
Francia	—	—	8,06	946
Germania (Rep. fed.)	0,45	113	—	—
Paesi Bassi	0,06	32	0,32	465
Regno Unito	—	—	1,01	194
Libia	—	—	0,99	113
Nigeria	—	—	26,28	1 105
Argentina	—	—	0,18	7 632
Perù	—	—	0,44	97
3777 — di abrasivi naturali agglomerati, ecc., pesanti per pezzo: più di 20 g				
Totale	**672,53**	**181 574**	**1 774,25**	**90 206**
di cui imp. o esp. temp.	*0,18*	*544*	*0,19*	*885*
di cui reimp. o riesp.	*0,05*	*159*	*88,76*	*5 139*
Austria	—	—	4,16	327
Belgio-Lussemburgo	33,76	68 330	25,11	1 054
Bulgaria	—	—	10,86	196
Cecoslovacchia	—	—	1,03	38
Finlandia	—	—	0,16	23
Francia	1,55	2 808	53,09	4 952
Germania (Rep. fed.)	164,02	31 855	44,44	4 512
Gibilterra	—	—	0,12	110
Grecia	—	—	12,40	1 480
Islanda	—	—	0,08	13
Jugoslavia	—	—	16,17	3 241
Malta	—	—	8,87	310
Paesi Bassi	0,39	4 071	0,05	12
Polonia	—	—	12,36	1 382
Portogallo	—	—	0,67	135
Regno Unito	412,98	13 058	138,65	7 792
Spagna	0,04	618	3,60	1 000
Svezia	48,56	1 884	1,04	185
Svizzera	5,66	37 185	153,42	2 308
Turchia	—	—	107,46	5 779
Aden	—	—	5,46	265
Cambogia, Laos e Vietnam	—	—	29,38	2 039
Ceylon	—	—	8,70	278
Cipro	—	—	46,83	1 249
Filippine	—	—	20,40	902
Giappone	—	—	2,57	34
Giordania	—	—	17,72	934
Hong Kong	—	—	1,50	134
India	—	—	16,35	611
Irak	—	—	87,21	5 046
Iran	—	—	70,71	2 072
Israele	—	—	9,09	435
Kuwait	—	—	74,07	2 938
Libano	—	—	185,14	6 514
Malesia (Federazione)	—	—	1,88	197
Pakistan	—	—	7,58	487
RAU-Siria	—	—	32,34	1 597
Dip. portoghesi in Asia	—	—	1,20	25
Algeria	—	—	7,94	142
Chenia	—	—	3,08	224
Congo belga	—	—	0,22	55
Etiopia-Eritrea (Fed.)	—	—	32,92	1 643
Ghana (Costa d'Oro)	—	—	10,39	496
Liberia	—	—	0,82	97
Libia	—	—	12,01	789
Marocco	—	—	36,99	1 082
Mozambico	—	—	0,28	43
Nigeria	—	—	91,93	3 507
RAU-Egitto	—	—	41,17	1 649
Rhodesia e Nyassaland	—	—	0,64	558
Somalia (Amm. ital.)	—	—	1,94	117
Sudan	—	—	2,41	254
Tunisia	—	—	6,20	247
Unione del Sud Africa	—	—	14,56	2 290
Dip. portogh. Africa occ.	—	—	5,32	452
Argentina	—	—	21,05	685
Brasile	—	—	2,30	233
Canadà	—	—	15,59	615
Cile	—	—	1,37	300
Colombia	—	—	10,55	705
Costarica	—	—	11,20	539
Cuba	—	—	13,22	564
Ecuador	—	—	3,31	279
Messico	—	—	59,16	1 454
Panama	—	—	14,99	544
Perù	—	—	35,30	2 632
Salvador	—	—	4,40	273
San Domingo	—	—	4,99	348
Stati Uniti	5,57	21 765	24,14	2 113
Venezuela	—	—	20,84	1 938
Australia	—	—	9,19	591
Nuova Zelanda	—	—	0,18	43
Dip. franc. in Oceania	—	—	6,00	211
Paese non accertato	—	—	35,77	1 887
Provv. navi aerei esteri	—	—	0,01	1
3778 — idem: 20 g o meno				
Totale	**3,19**	**4 959**	**193,35**	**6 729**
Belgio-Lussemburgo	0,01	267	—	—
Francia	0,85	497	4,61	666
Grecia	—	—	6,50	130
Jugoslavia	—	—	0,40	74
Paesi Bassi	0,01	771	—	—
Regno Unito	2,13	763	37,00	1 196
Spagna	—	—	0,02	9
Svizzera	0,18	391	—	—
Turchia	—	—	14,65	713
Filippine	—	—	7,85	196
Irak	—	—	0,13	193
Libano	—	—	2,04	214

segue Tav. 11 — CAP. 68

Quantità in quintali (salvo diversa indicazione) e valore in migliaia di lire

MERCI E PAESI	Importazioni		Esportazioni	
	Quantità	Valore	Quantità	Valore
Altri paesi d'Asia	—	—	1,44	486
Algeria	—	—	47,90	903
Libia	—	—	10,00	502
Marocco	—	—	34,78	465
Nigeria	—	—	3,04	202
Sudan	—	—	5,00	200
Tunisia	—	—	12,50	221
Unione del Sud Africa	—	—	2,56	49
Panama	—	—	0,27	28
Salvador	—	—	0,04	63
Stati Uniti	(*a*) 0,01	2 270	2,24	68
Venezuela	—	—	0,22	125
Provv. navi aerei esteri	—	—	0,16	26

3779 — di abrasivi artificiali puri o in miscela, ecc., pesanti per pezzo: più di 20 g

Totale	**13 133,58**	**996 331**	**5 845,14**	**396 083**
di cui imp. o esp. temp.	*18,83*	*217*	*1,13*	*112*
di cui reimp. o riesp.	*1,44*	*335*	*607,93*	*44 734*
Austria	1 942,98	122 835	97,61	7 814
Belgio-Lussemburgo	428,93	35 103	159,58	12 149
Bulgaria	—	—	2,78	276
Cecoslovacchia	650,16	33 480	—	—
Danimarca	0,81	58	28,23	3 050
Finlandia	—	—	2,20	260
Francia	438,88	25 583	1 107,56	88 481
Germania (Rep. fed.)	5 565,06	419 809	807,17	67 745
Grecia	—	—	79,60	4 819
Jugoslavia	—	—	108,41	8 392
Malta	—	—	2,89	144
Norvegia	105,98	7 565	4,99	144
Paesi Bassi	102,51	9 655	69,91	7 437
Portogallo	—	—	21,45	2 363
Regno Unito	1 242,15	115 260	161,26	7 879
Romania	—	—	1,05	172
Spagna	—	—	0,08	455
Svezia	1 558,17	67 240	85,33	8 907
Svizzera	206,94	28 240	299,46	20 854
Turchia	—	—	180,45	7 310
URSS	—	—	0,19	50
Aden	—	—	8,22	278
Afganistan	—	—	27,10	1 365
Arabia Saudita	—	—	104,32	3 163
Borneo britannico	—	—	1,65	102
Cambogia, Laos e Vietnam	—	—	66,12	3 937
Ceylon	—	—	7,97	958
Cipro	—	—	103,96	3 241
Giordania	—	—	1,32	90
Hong Kong	—	—	6,56	480
India	—	—	22,09	2 112
Irak	—	—	19,88	934
Iran	—	—	79,22	4 033
Israele	—	—	72,66	2 693
Kuwait	—	—	113,76	4 828
Libano	—	—	351,42	14 057
Malesia (Federazione)	—	—	3,60	121
Pakistan	—	—	1,12	69
RAU-Siria	—	—	146,36	5 371
Thailandia	—	—	17,22	704
Altri paesi d'Arabia	—	—	51,78	1 423
Algeria	—	—	106,01	4 689
Etiopia-Eritrea (Fed.)	—	—	0,28	73
Ghana (Costa d'Oro)	—	—	30,53	1 357
Liberia	—	—	1,50	83
Libia	—	—	46,97	2 131
Marocco	—	—	15,59	667
Mozambico	—	—	1,25	31
Nigeria	—	—	148,94	5 678
RAU-Egitto	(*b*) 18,61	97	160,03	6 490
Somalia francese	—	—	0,33	11
Somalia (Amm. ital.)	—	—	1,53	149
Sudan	—	—	1,01	205
Tunisia	—	—	32,69	1 491
Uganda	—	—	0,69	47
Unione del Sud Africa	0,07	522	1,22	120
Argentina	—	—	79,34	20 474
Canadà	—	—	116,23	8 860
Cile	—	—	0,24	91
Colombia	—	—	15,32	1 155
Costarica	—	—	4,20	359
Guatemala	—	—	8,02	809
Messico	—	—	173,57	6 500
Nicaragua	—	—	11,12	309
Panama	—	—	3,56	274
Perù	—	—	39,95	2 664
Salvador	—	—	4,10	229
San Domingo	—	—	31,13	1 135
Stati Uniti	872,33	130 884	245,77	22 281
Uruguay	—	—	37,34	2 090
Venezuela	—	—	83,08	4 846
Dip. brit. Am. sett. centr.	—	—	1,00	15
Australia	—	—	14,22	1 834
Nuova Zelanda	—	—	0,13	40
Paese non accertato	—	—	0,20	21
Provv. navi aerei esteri	—	—	1,15	63
Punti e depositi franchi	—	—	0,37	152

3780 — idem: 20 g o meno

Totale	**71,03**	**38 839**	**73,56**	**19 133**
di cui imp. temp.	*0,03*	*37*	—	—
Austria	4,40	826	0,02	78
Danimarca	—	—	0,22	44
Francia	3,68	925	11,37	9 617
Germania (Rep. fed.)	47,06	17 410	—	165
Grecia	—	—	0,35	96
Jugoslavia	—	—	0,52	1 153
Malta	—	—	0,12	23
Paesi Bassi	—	—	0,06	36
Portogallo	—	—	0,04	47
Regno Unito	0,65	792	0,04	46
Spagna	—	—	0,18	1 128
Svezia	—	—	1,79	1 667
Svizzera	0,52	1 226	0,68	131
Ungheria	—	—	—	167
Cipro	—	—	1,87	229
Giordania	—	—	5,14	141
Hong Kong	—	—	5,83	449
Iran	—	—	0,12	999
Libano	—	—	19,00	1 109
RAU-Egitto	—	—	4,85	179
Rhodesia e Nyassaland	—	—	1,50	49
Argentina	—	—	1,82	177
Messico	—	—	0,16	50
Stati Uniti	14,72	17 660	0,24	220
Uruguay	—	—	17,62	992
Venezuela	—	—	0,02	141

68.05

3781 PIETRE PER AFFILARE, PER AVVIVARE O PER LEVIGARE A MANO — di pietra naturale, sbozzate o finite

Totale	**280,19**	**10 034**	**737,75**	**34 751**
Albania	—	—	0,45	21
Austria	—	—	102,23	6 371
Belgio-Lussemburgo	16,93	2 852	4,26	147
Bulgaria	—	—	0,38	69
Francia	47,05	2 185	352,73	15 084
Germania (Rep. fed.)	119,77	2 129	52,77	2 958
Grecia	84,80	1 727	—	—
Regno Unito	10,58	454	0,06	9
Svezia	—	—	0,96	34
Svizzera	—	—	43,10	2 934
Aden	—	—	1,90	230
Filippine	—	—	9,40	1 463
Malesia (Federazione)	—	—	1,70	43
Etiopia-Eritrea (Fed.)	—	—	9,45	324
Libia	—	—	0,07	6
Somalia (Amm. ital.)	—	—	2,96	67
Dip. franc. Africa occ.	—	—	0,35	35
Dip. portogh. Africa occ.	—	—	0,23	24
Argentina	—	—	12,78	400
Brasile	—	—	110,35	2 532
Costarica	—	—	0,58	23
Paraguay	—	—	2,86	116
Stati Uniti	1,06	687	23,92	1 413
Venezuela	—	—	3,34	321

(*a*) Dato confermato.
(*b*) Trattasi di materiale in temporanea per essere ricostruito.

Quantità in quintali (salvo diversa indicazione) e valore in migliaia di lire

MERCI E PAESI	Importazioni		Esportazioni	
	Quantità	Valore	Quantità	Valore
Australia	—	—	0,30	18
Nuova Zelanda	—	—	0,23	68
Provv. navi aerei esteri	—	—	0,06	14
Punti e depositi franchi	—	—	0,33	27
3782 — di abrasivi agglomerati				
Totale	**653,02**	**26 297**	**427,32**	**16 606**
Austria	192,91	7 482	2,10	59
Belgio-Lussemburgo	—	—	12,31	648
Finlandia	—	—	0,60	77
Francia	5,60	252	4,04	258
Germania (Rep. fed.)	276,79	11 552	7,67	175
Jugoslavia	—	—	0,12	38
Malta	—	—	2,22	186
Norvegia	—	—	0,20	69
Paesi Bassi	171,50	5 875	—	—
Regno Unito	1,46	405	0,90	105
Svezia	—	—	0,70	120
Svizzera	2,77	493	18,53	476
Aden	—	—	1,66	119
Cipro	—	—	14,72	329
Iran	—	—	2,50	125
Libano	—	—	5,41	864
Algeria	—	—	37,00	646
Etiopia-Eritrea (Fed.)	—	—	6,92	177
Ghana (Costa d'Oro)	—	—	23,03	1 144
Liberia	—	—	14,69	509
Libia	—	—	4,37	121
Marocco	—	—	46,44	640
Nigeria	—	—	69,67	2 954
Somalia (Amm. ital.)	—	—	1,75	132
Unione del Sud Africa	—	—	2,34	482
Canadà	—	—	1,50	46
Messico	—	—	80,20	612
Nicaragua	—	—	4,75	228
Panama	—	—	1,65	66
Salvador	—	—	13,05	306
Stati Uniti	1,99	238	18,96	2 434
Uruguay	—	—	13,22	912
Venezuela	—	—	13,49	1 367
Nuova Zelanda	—	—	0,56	163
Provv. navi aerei esteri	—	—	0,05	19
68.06				
3783 ABRASIVI NATURALI — granato				
Totale	**363,98**	**23 401**	**3,12**	**465**
Austria	—	—	0,80	145
Francia	9,10	646	—	—
Germania (Rep. fed.)	131,76	5 871	—	—
Regno Unito	11,29	904	—	—
Svizzera	171,05	11 615	—	—
Ghana (Costa d'Oro)	—	—	1,27	170
Stati Uniti	40,78	4 365	—	—
Venezuela	—	—	0,15	67
Provv. navi aerei esteri	—	—	0,90	83
3784 — non nominati: applicati su tessuto				
Totale	**291,28**	**26 301**	**96,84**	**10 607**
Austria	—	—	2,21	334
Cecoslovacchia	3,28	260	—	—
Danimarca	—	—	0,01	10
Finlandia	—	—	0,48	328
Francia	5,20	1 340	16,32	2 902
Germania (Rep. fed.)	142,06	11 123	9,92	1 876
Grecia	—	—	2,94	154
Malta	—	—	0,16	59
Paesi Bassi	—	—	0,36	50
Portogallo	—	—	0,05	58
Regno Unito	42,20	3 912	—	—
Svizzera	53,63	4 043	14,59	1 988
Turchia	—	—	0,70	127
Arabia Saudita	—	—	0,04	53
Filippine	—	—	5,35	214
Iran	—	—	37,87	1 715
Libia	—	—	1,42	241
Stati Uniti	44,91	5 623	0,08	9
Venezuela	—	—	3,12	203
Provv. navi aerei esteri	—	—	1,22	286
3785 — idem: altri				
Totale	**501,23**	**26 752**	**537,55**	**27 512**
di cui riesp.	—	—	*2,75*	*792*
Austria	16,52	176	20,27	2 126
Belgio-Lussemburgo	—	—	14,92	1 000
Danimarca	12,93	364	1,59	157
Francia	51,69	4 005	8,46	926
Germania (Rep. fed.)	201,10	9 076	31,82	4 810
Grecia	—	—	7,39	233
Jugoslavia	—	—	1,24	1 233
Malta	—	—	1,39	85
Portogallo	—	—	0,02	7
Regno Unito	16,94	1 154	1,60	31
Svezia	75,58	3 311	0,03	78
Svizzera	85,83	3 972	1,24	110
Turchia	—	—	145,16	4 296
Aden	—	—	1,78	162
Cipro	—	—	4,07	331
Filippine	—	—	20,06	617
India	—	—	1,52	163
Iran	—	—	18,11	477
Israele	—	—	1,00	128
Libano	—	—	0,38	48
Malesia (Federazione)	—	—	30,20	651
Dip. portoghesi in Asia	—	—	0,16	14
Algeria	—	—	23,90	1 055
Chenia	—	—	7,05	125
Congo belga	—	—	4,25	870
Etiopia-Eritrea (Fed.)	—	—	9,59	716
Ghana (Costa d'Oro)	—	—	4,49	76
Liberia	—	—	9,00	419
Libia	—	—	15,43	671
Marocco	—	—	58,33	1 027
Nigeria	—	—	37,16	1 591
Somalia (Amm. ital.)	—	—	0,98	126
Sudan	—	—	9,54	178
Tunisia	—	—	11,90	472
Unione del Sud Africa	—	—	0,80	49
Canadà	—	—	1,95	1 085
Honduras (Repubblica)	—	—	1,75	117
Messico	—	—	3,50	279
Panama	—	—	1,56	43
Stati Uniti	40,64	4 694	1,32	160
Dip. brit. Am. sett. centr.	—	—	3,00	17
Dip. franc. in Oceania	—	—	0,38	10
Provv. navi aerei esteri	—	—	18,42	735
Punti e depositi franchi	—	—	0,84	8
3786 ABRASIVI ARTIFICIALI — applicati su tessuto				
Totale	**6 288,05**	**836 890**	**821,19**	**109 843**
di cui riesp.	—	—	*66,01*	*12 408*
Austria	12,39	2 144	5,22	840
Belgio-Lussemburgo	—	—	167,35	23 742
Cecoslovacchia	3,73	304	—	—
Danimarca	39,08	3 737	—	—
Francia	486,85	40 645	158,24	29 999
Germania (Rep. fed.)	3 929,80	580 925	195,85	33 363
Grecia	—	—	24,24	1 137
Jugoslavia	—	—	6,52	1 571
Norvegia	—	—	0,97	286
Paesi Bassi	—	—	7,16	676
Regno Unito	138,26	14 773	36,76	4 535
Spagna	—	—	0,02	285
Svezia	57,50	15 030	—	—
Svizzera	453,23	40 647	20,86	3 138
Turchia	—	—	4,99	311
Arabia Saudita	—	—	1,60	189
Cambogia, Laos e Vietnam	—	—	0,04	15
Cipro	—	—	1,04	55
Filippine	—	—	46,82	2 148
Giordania	—	—	3,12	173
Iran	—	—	28,88	1 703

segue Tav. 11 — CAP. 68

Quantità in quintali (salvo diversa indicazione) e valore in migliaia di lire

MERCI E PAESI	Importazioni		Esportazioni	
	Quantità	Valore	Quantità	Valore
Israele	—	—	0,09	40
Libano	—	—	1,61	264
Malesia (Federazione)	—	—	67,42	2 711
Algeria	—	—	1,93	347
Etiopia-Eritrea (Fed.)	—	—	0,45	61
Libia	—	—	2,23	262
Marocco	—	—	0,09	29
Mozambico	—	—	16,01	258
RAU-Egitto	—	—	7,88	881
Somalia (Amm. ital.)	—	—	1,32	157
Colombia	—	—	9,27	503
Honduras (Repubblica)	—	—	2,94	115
Stati Uniti	1 167,21	138 685	—	—
Venezuela	—	—	0,01	4
Provv. navi aerei esteri	—	—	0,26	45
3787 — altri				
Totale	**18 034,17**	**1 221 077**	**3 458,03**	**278 647**
di cui riesp.	—	—	*1 056,33*	*126 854*
Austria	106,52	4 645	62,83	7 425
Belgio-Lussemburgo	8,08	683	79,35	8 113
Cecoslovacchia	—	—	34,10	4 600
Danimarca	288,14	11 089	32,41	3 886
Francia	707,46	56 440	549,40	83 820
Germania (Rep. fed.)	12 940,20	795 878	411,17	55 884
Grecia	—	—	66,42	2 507
Jugoslavia	—	—	3,62	682
Malta	—	—	0,04	20
Norvegia	—	—	2,07	289
Paesi Bassi	—	—	63,85	9 072
Polonia	—	—	40,54	4 261
Portogallo	—	—	11,18	1 588
Regno Unito	684,71	41 772	4,77	641
Spagna	—	—	0,41	1 986
Svezia	321,17	17 834	61,86	9 964
Svizzera	2 251,72	232 241	200,26	22 292
Turchia	—	—	89,11	6 503
Aden	—	—	0,60	87
Arabia Saudita	—	—	41,15	910
Cambogia, Laos e Vietnam	—	—	597,61	10 651
Cipro	—	—	9,12	432
Giordania	—	—	13,19	243
India	—	—	0,24	1 124
Iran	—	—	2,36	120
Israele	—	—	1,27	200
Kuwait	—	—	24,74	1 166
Libano	—	—	6,62	337
Malesia (Federazione)	—	—	195,65	3 966
RAU-Siria	—	—	11,11	501
Thailandia	—	—	330,75	7 317
Algeria	—	—	0,97	100
Chenia	—	—	76,35	1 249
Etiopia-Eritrea (Fed.)	—	—	2,50	153
Ghana (Costa d'Oro)	—	—	4,38	340
Libia	—	—	18,37	523
Marocco	—	—	0,08	26
Mozambico	—	—	1,01	20
Nigeria	—	—	61,97	1 185
RAU-Egitto	—	—	8,67	656
Rhodesia e Nyassaland	—	—	16,30	257
Somalia (Amm. ital.)	—	—	8,10	643
Sudan	—	—	21,40	429
Tanganica	—	—	15,22	266
Unione del Sud Africa	—	—	12,47	212
Altre dip. brit. Africa occ.	—	—	2,07	442
Altre dip. brit. Africa or.	—	—	24,58	456
Argentina	—	—	1,13	419
Canadà	—	—	24,88	2 807
Cile	—	—	0,22	57
Colombia	—	—	1,77	40
Messico	—	—	17,58	645
Panama	—	—	2,76	191
Perù	—	—	0,61	276
Salvador	—	—	0,11	21
Stati Uniti	721,77	59 978	102,49	10 500
Uruguay	—	—	0,40	80
Venezuela	—	—	21,80	3 073
Dip. brit. Am. merid.	—	—	31,27	725
Dip. brit. Am. sett. centr.	4,40	517	21,51	505
Australia	—	—	2,23	612
Provv. navi aerei esteri	—	—	7,03	1 152

MERCI E PAESI	Importazioni		Esportazioni	
	Quantità	Valore	Quantità	Valore
68.07				
3788 LANE DI LAVE, DI SCORIE, ECC., VERMICULITE, ARGILLA E SIMILI — lane di lave, di scorie, di roccia, ed altre lane minerali simili: in fiocchi				
Totale	**25 696,22**	**132 353**	**21,85**	**725**
Austria	1 086,89	4 216	—	—
Cecoslovacchia	2 457,70	6 940	—	—
Francia	4 696,11	31 709	—	—
Germania (Rep. fed.)	14 558,02	75 800	2,74	351
Paesi Bassi	2 469,60	11 626	—	—
Svizzera	422,00	2 019	15,71	161
Unione del Sud Africa	—	—	3,40	213
Stati Uniti	5,90	43	—	—
3789 — idem: altre				
Totale	**14 937,64**	**232 536**	**1 237,54**	**56 491**
Austria	673,18	7 868	—	—
Danimarca	111,30	1 266	—	—
Francia	13 346,19	208 162	—	—
Germania (Rep. fed.)	783,86	8 358	0,04	3
Grecia	—	—	1,80	46
Jugoslavia	—	—	42,28	1 344
Malta	—	—	24,70	262
Norvegia	—	—	1,20	15
Paesi Bassi	—	—	0,38	37
Romania	—	—	35,80	5 345
Svizzera	—	—	30,00	287
Turchia	—	—	80,31	12 332
Ungheria	—	—	0,05	2
Giordania	—	—	171,21	3 620
India	—	—	5,00	68
Indonesia	—	—	28,36	2 904
Irak	—	—	133,39	5 819
Chenia	—	—	1,74	48
Etiopia-Eritrea (Fed.)	—	—	54,44	1 429
RAU-Egitto	—	—	5,50	90
Stati Uniti	23,11	6 882	—	—
Uruguay	—	—	13,60	121
Venezuela	—	—	571,27	21 991
Provv. navi aerei esteri	—	—	36,47	728
3790 — miscele isolanti composte di materie minerali				
Totale	**2 573,58**	**36 576**	**924,73**	**13 938**
di cui riesp.	—	—	*19,55*	*197*
Belgio-Lussemburgo	—	—	2,86	47
Francia	397,51	7 554	184,39	858
Germania (Rep. fed.)	11,18	672	14,56	556
Grecia	—	—	5,84	228
Jugoslavia	—	—	43,06	485
Norvegia	—	—	16,55	150
Regno Unito	296,24	2 078	2,50	13
Svizzera	—	—	50,21	381
Ungheria	—	—	4,07	40
Giordania	—	—	419,50	6 385
Indonesia	—	—	50,00	701
Iran	—	—	45,50	624
Libano	—	—	27,88	931
Somalia (Amm. ital.)	—	—	3,00	47
Canadà	—	—	3,30	326
Guatemala	—	—	21,51	1 845
Panama	—	—	18,50	201
Stati Uniti	1 868,65	26 272	2,00	71
Provv. navi aerei esteri	—	—	9,50	49
3791 — altri: a base di terra d'infusori, di farina fossile o di altre terre silicee similari				
Totale	**23,69**	**3 505**	**939,56**	**14 854**
Austria	2,30	368	—	—
Germania (Rep. fed.)	18,50	3 020	—	—

Quantità in quintali (salvo diversa indicazione) e valore in migliaia di lire

MERCI E PAESI	Importazioni		Esportazioni	
	Quantità	Valore	Quantità	Valore
Regno Unito	0,40	80	0,29	19
Somalia (Amm. ital.)	—	—	0,20	10
Argentina	—	—	0,38	20
Canadà	—	—	95,00	1 496
San Domingo	—	—	0,03	12
Stati Uniti	2,49	37	193,01	4 946
Venezuela	—	—	650,65	8 351
3792 — idem: non nominati				
Totale	**1 574,81**	**26 466**	**822,35**	**13 232**
Austria	—	—	82,12	847
Belgio-Lussemburgo	—	—	0,19	35
Germania (Rep. fed.)	823,17	17 233	—	—
Grecia	—	—	0,57	8
Jugoslavia	—	—	60,40	346
Paesi Bassi	—	—	119,78	1 293
Regno Unito	298,05	6 131	—	—
Romania	—	—	81,28	1 416
Svizzera	—	—	63,68	717
Giordania	—	—	2,00	17
India	—	—	15,92	340
Iran	—	—	95,23	932
RAU-Siria	—	—	193,60	2 650
Unione del Sud Africa	—	—	10,00	176
Canadà	—	—	2,94	222
Guatemala	—	—	9,00	87
Portorico	—	—	0,84	150
Stati Uniti	453,59	3 102	49,69	1 752
Dip. brit. Am. sett. centr.	—	—	1,14	184
Provv. navi aerei esteri	—	—	33,97	2 060
68.08				
3793 LAVORI DI ASFALTO O DI PRODOTTI SIMILI (PECE DI PETROLIO, DI CARBONE FOSSILE, ECC.)				
Totale	**916,63**	**26 583**	**3 799,49**	**31 021**
Austria	98,30	1 093	137,54	1 436
Belgio-Lussemburgo	—	—	4,69	84
Francia	6,40	344	2 195,25	17 031
Germania (Rep. fed.)	329,27	9 531	1 069,80	8 187
Paesi Bassi	62,92	1 432	—	—
Regno Unito	34,53	290	—	—
Svizzera	134,93	8 735	48,85	329
Libia	—	—	142,69	1 427
Somalia (Amm. ital.)	—	—	2,90	30
Stati Uniti	250,28	5 158	1,13	91
Uruguay	—	—	0,36	113
Venezuela	—	—	196,28	2 293
68.09				
3794 PANNELLI, TAVOLE, ECC. DI FIBRE VEGETALI, FIBRE DI LEGNO, ECC. AGGLOMERATI CON CEMENTO, GESSO OD ALTRI LEGANTI MINERALI				
Totale	**25 617,49**	**59 861**	**1 485,24**	**13 655**
di cui riesp.	—	—	*2,69*	*34*
Austria	25 224,57	53 522	—	—
Belgio-Lussemburgo	345,85	2 518	18,50	832
Francia	17,59	706	2,11	223
Germania (Rep. fed.)	1,62	281	12,35	240
Regno Unito	17,12	2 421	2,86	58
Spagna	—	—	0,26	25
Svizzera	—	—	52,70	367
Cipro	—	—	21,03	663
Iran	—	—	463,34	3 151
Libano	—	—	35,68	336
Etiopia-Eritrea (Fed.)	—	—	2,10	108
Somalia (Amm. ital.)	—	—	159,47	931
Sudan	—	—	710,63	5 674
Altre dip. brit Africa or.	—	—	1,30	167
Stati Uniti	10,74	413	2,91	880

MERCI E PAESI	Importazioni		Esportazioni	
	Quantità	Valore	Quantità	Valore
68.10				
3795 LAVORI DI GESSO O DI COMPOSIZIONI A BASE DI GESSO — statuette, oggetti da ornamento o da decorazione, del peso, ciascuno, di 10 kg o meno: dorati, platinati, argentati, ecc.				
Totale	**11,79**	**4 404**	**108,54**	**4 266**
di cui imp. temp.	*6,15*	*3 989*	—	—
Belgio-Lussemburgo	—	—	0,50	16
Germania (Rep. fed.)	3,27	321	9,15	84
Portogallo	—	—	0,63	97
Svizzera	8,52	4 083	—	—
Nigeria	—	—	0,60	66
Brasile	—	—	0,70	247
Nicaragua	—	—	2,40	130
Stati Uniti	—	—	94,56	3 626
3796 — idem: altri				
Totale	**43,37**	**2 877**	**4 449,69**	**204 436**
Austria	0,41	255	0,96	215
Belgio-Lussemburgo	2,84	263	1,65	175
Danimarca	—	—	2,60	143
Francia	—	—	95,41	5 168
Germania (Rep. fed.)	2,93	462	71,07	5 267
Gibilterra	—	—	2,70	93
Grecia	—	—	2,70	219
Irlanda	—	—	32,20	2 496
Jugoslavia	—	—	1,44	129
Malta	—	—	78,58	2 383
Norvegia	—	—	7,74	719
Paesi Bassi	0,10	33	20,75	772
Portogallo	—	—	3,95	231
Regno Unito	0,22	53	162,11	9 689
Spagna	—	—	8,94	920
Svezia	—	—	3,08	143
Svizzera	0,41	56	108,75	3 451
Turchia	—	—	5,36	585
Aden	—	—	3,08	191
Arabia Saudita	—	—	2,92	279
Ceylon	—	—	16,96	529
Cipro	—	—	27,13	2 205
Formosa	—	—	2,77	177
Giordania	—	—	10,75	638
Hong Kong	35,86	1 714	0,80	36
India	—	—	2,43	163
Indonesia	—	—	0,60	35
Irak	—	—	21,00	957
Kuwait	—	—	1,35	113
Libano	—	—	95,86	5 073
Malesia (Federazione)	—	—	17,75	872
Pakistan	—	—	4,35	193
RAU-Siria	—	—	14,80	748
Thailandia	—	—	0,80	76
Algeria	—	—	50,92	3 157
Chenia	—	—	5,88	186
Etiopia-Eritrea (Fed.)	—	—	23,51	1 655
Ghana (Costa d'Oro)	—	—	0,95	37
Libia	—	—	45,71	3 632
Marocco	—	—	9,85	806
Mozambico	—	—	2,29	79
Nigeria	—	—	2,50	83
Rhodesia e Nyassaland	—	—	5,32	361
Tunisia	—	—	10,00	573
Uganda	—	—	0,38	6
Unione del Sud Africa	—	—	19,36	1 052
Altre dip. brit. Africa or.	—	—	0,18	14
Canadà	—	—	443,17	16 643
Colombia	—	—	0,95	78
Ecuador	—	—	1,50	124
Guatemala	—	—	0,84	152
Haiti	—	—	4,14	296
Messico	—	—	2,92	773
Nicaragua	—	—	2,52	246
Panama	—	—	43,25	1 557
Portorico	—	—	8,59	332
Salvador	—	—	0,84	114
Stati Uniti	0,60	41	2 809,75	119 465
Venezuela	—	—	14,61	1 973
Dip. brit. Am. sett. centr.	—	—	18,77	1 201

segue Tav. 11 — CAP. 68

Quantità in quintali (salvo diversa indicazione) e valore in migliaia di lire

MERCI E PAESI	Importazioni		Esportazioni	
	Quantità	Valore	Quantità	Valore
Dip. oland. Am. centr.	—	—	18,66	961
Australia	—	—	57,73	3 234
Nuova Zelanda	—	—	5,96	273
Dip. USA in Oceania	—	—	5,30	290
3797 — quadrelli, piastre, tavole, pezzi per riquadratura e simili				
Totale	**2 682,82**	**10 111**	**213,80**	**2 839**
Austria	27,42	1 987	12,50	95
Belgio-Lussemburgo	240,10	1 124	120,46	907
Francia	2 216,70	6 451	38,50	491
Germania (Rep. fed.)	198,60	549	5,25	105
Grecia	—	—	4,59	48
Malta	—	—	1,40	31
Svizzera	—	—	0,75	9
Cipro	—	—	1,54	144
Libano	—	—	3,50	138
Libia	—	—	12,54	176
Canadà	—	—	1,59	15
Guatemala	—	—	0,20	17
Stati Uniti	—	—	10,98	663
3798 — altri				
Totale	**72,71**	**2 073**	**1 976,72**	**38 644**
di cui imp. temp.	*2,77*	*253*	—	—
Austria	—	—	382,93	2 458
Belgio-Lussemburgo	—	—	15,00	407
Francia	52,89	896	140,50	2 750
Germania (Rep. fed.)	4,47	148	70,81	3 297
Grecia	—	—	0,02	10
Irlanda	—	—	1,60	107
Malta	—	—	1,95	161
Paesi Bassi	—	—	7,85	1 171
Portogallo	—	—	0,40	60
Regno Unito	—	—	15,01	1 218
Spagna	3,63	239	—	—
Svezia	—	—	48,62	826
Svizzera	—	—	387,45	3 149
Turchia	—	—	8,50	79
URSS	—	—	66,40	207
Birmania	—	—	2,15	300
Ceylon	—	—	1,53	185
Cipro	—	—	6,79	797
Giappone	—	—	0,30	71
India	—	—	0,40	39
Irak	—	—	1,50	108
Israele	—	—	11,00	497
Libano	—	—	21,81	750
Malesia (Federazione)	—	—	5,55	389
Pakistan	—	—	0,07	10
Thailandia	—	—	1,12	152
Algeria	—	—	0,70	111
Chenia	—	—	0,20	30
Etiopia-Eritrea (Fed.)	—	—	2,02	302
Ghana (Costa d'Oro)	—	—	1,10	196
Liberia	—	—	350,91	2 953
Libia	—	—	223,40	3 477
Marocco	—	—	6,00	139
Mozambico	—	—	1,12	65
Rhodesia e Nyassaland	—	—	1,13	66
Tunisia	—	—	0,95	116
Uganda	—	—	2,95	190
Unione del Sud Africa	—	—	9,07	636
Altre dip. brit. Africa or.	—	—	1,65	211
Canadà	2,00	74	38,67	1 290
Cile	—	—	6,39	1 068
Ecuador	—	—	0,20	25
Portorico	—	—	0,71	56
San Domingo	—	—	0,50	42
Stati Uniti	9,72	716	113,57	6 578
Venezuela	—	—	4,93	481
Dip. brit. Am. sett. centr.	—	—	4,26	411
Australia	—	—	5,13	771
Nuova Zelanda	—	—	1,40	166
Provv. navi aerei esteri	—	—	0,50	66

MERCI E PAESI	Importazioni		Esportazioni	
	Quantità	Valore	Quantità	Valore
68.11				
3799 LAVORI DI CEMENTO, DI CALCESTRUZZO O DI PIETRA ARTIFICIALE — statuette, oggetti da ornamento o da decorazione, del peso ciascuno, di 10 kg o meno: dorati, platinati, argentati, ecc.				
Totale	**8,84**	**547**	**25,93**	**1 394**
di cui riesp.	—	—	*0,10*	*52*
Francia	—	—	11,05	302
Germania (Rep. fed.)	8,84	547	4,06	568
Malta	—	—	1,58	66
Etiopia-Eritrea (Fed.)	—	—	0,06	33
Rhodesia e Nyassaland	—	—	5,74	219
Unione del Sud Africa	—	—	3,00	141
San Domingo	—	—	0,10	52
Stati Uniti	—	—	0,34	13
3800 — idem: altri				
Totale	**17,56**	**839**	**5 625,57**	**31 344**
Austria	—	—	431,02	3 120
Belgio-Lussemburgo	—	—	132,32	737
Francia	—	—	251,80	1 403
Germania (Rep. fed.)	0,15	18	1 495,14	4 230
Malta	—	—	5,83	225
Paesi Bassi	—	—	124,10	429
Regno Unito	16,81	371	243,30	863
Svizzera	0,60	450	145,28	988
Kuwait	—	—	1 178,20	4 753
Libano	—	—	13,50	238
Altri paesi d'Arabia	—	—	26,50	95
Ghana (Costa d'Oro)	—	—	68.00	239
Liberia	—	—	197,00	768
Libia	—	—	590,00	970
Nigeria	—	—	3,00	135
RAU-Egitto	—	—	1,41	473
Rhodesia e Nyassaland	—	—	6,07	241
Somalia francese	—	—	270,00	838
Unione del Sud Africa	—	—	9,82	634
Argentina	—	—	1,39	647
Canadà	—	—	61,14	599
Stati Uniti	—	—	295,41	7 458
Venezuela	—	—	3,30	447
Dip. brit. Am. sett. centr.	—	—	0,28	27
Australia	—	—	69,80	646
Provv. navi aerei esteri	—	—	1,96	142
3801 — non nominati: con ornati				
Totale	**0,54**	**457**	**7 072,60**	**41 598**
Austria	—	—	169,00	572
Belgio-Lussemburgo	—	—	1 384,17	6 306
Francia	—	—	1 971,39	7 036
Germania (Rep. fed.)	—	—	249,20	2 357
Paesi Bassi	—	—	111,75	620
Svizzera	0,54	457	415,60	952
Libia	—	—	10,00	75
Tunisia	—	—	2 757,99	23 502
Unione del Sud Africa	—	—	3,30	171
Provv. navi aerei esteri	—	—	0,20	7
3802 — idem: altri				
Totale	**2 738,43**	**20 340**	**802 306,55**	**2 225 056**
di cui riesp.	—	—	*199,40*	*492*
Austria	—	—	60 029,32	230 202
Belgio-Lussemburgo	—	—	6 517,13	25 165
Danimarca	20,00	380	57,05	411
Francia	75,58	3 585	191 103,22	435 462
Germania (Rep. fed.)	2 607,91	16 019	115 707,12	363 590
Grecia	—	—	15,16	258
Jugoslavia	—	—	31,79	48
Malta	—	—	391,37	1 953
Norvegia	—	—	925,20	5 506
Paesi Bassi	—	—	6 480,16	21 315
Regno Unito	—	—	6 119,37	27 894

Quantità in quintali (salvo diversa indicazione) e valore in migliaia di lire

MERCI E PAESI	Importazioni		Esportazioni	
	Quantità	Valore	Quantità	Valore
Svezia	—	—	2 875,92	10 668
Svizzera	34,94	356	24 063,02	60 627
Aden	—	—	2 351,82	4 906
Arabia Saudita	—	—	480,00	2 393
Cambogia, Laos e Vietnam	—	—	25,00	219
Ceylon	—	—	240,00	1 267
Giordania	—	—	128,00	826
Hong Kong	—	—	1 508,60	6 887
Irak	—	—	8,00	30
Iran	—	—	181,00	989
Kuwait	—	—	11 549,18	55 261
Libano	—	—	320,17	3 229
Malesia (Federazione)	—	—	2 543,12	5 115
Algeria	—	—	24 790,60	42 762
Angola	—	—	116,96	944
Chenia	—	—	106,44	323
Ghana (Costa d'Oro)	—	—	620,58	2 401
Liberia	—	—	6 564,36	16 870
Libia	—	—	294 260,37	688 665
Mozambico	—	—	238,30	1 126
Nigeria	—	—	7 142,20	21 761
Rhodesia, e Nyassaland	—	—	206,50	634
Somalia francese	—	—	1 784,60	5 937
Somalia (Amm. ital.)	—	—	9 402,21	30 443
Sudan	—	—	48,50	82
Tanganica	—	—	175,00	220
Unione del Sud Africa	—	—	275,22	667
Argentina	—	—	6,05	130
Canadà	—	—	5 246,98	31 172
Stati Uniti	—	—	16 971,83	113 863
Venezuela	—	—	3,13	21
Dip. brit. Am. sett. centr.	—	—	24,00	171
Dip. oland. America centr.	—	—	672,00	643

68.12

3803 LAVORI DI AMIANTO-CEMENTO, CELLULOSA-CEMENTO E SIMILI — non verniciati nè smaltati: materiali da copertura, quadrelli, lastre, pietre, tavole, pannelli

Totale	**3 997,97**	**81 919**	**144 525,13**	**640 611**
di cui riesp.	—	—	*549,84*	*3 872*
Austria	—	—	157,57	563
Belgio-Lussemburgo	1 327,78	23 154	113,66	346
Danimarca	579,76	16 906	465,70	1 786
Francia	106,10	1 226	10,55	67
Germania (Rep. fed.)	(*a*) 1,75	411	210,90	398
Grecia	—	—	3 438,07	13 501
Jugoslavia	630,00	1 996	—	—
Malta	—	—	620,10	2 425
Regno Unito	988,72	28 365	0,35	9
Svizzera	—	—	89,42	1 008
Turchia	—	—	228,36	1 525
Aden	—	—	2 899,06	11 998
Afganistan	—	—	435,28	1 553
Borneo britannico	—	—	136,70	832
Ceylon	—	—	240,00	781
Cipro	—	—	77,58	363
Filippine	—	—	2,40	27
Indonesia	—	—	995,00	5 185
Iran	—	—	767,84	6 051
Malesia (Federazione)	—	—	63242,41	293 606
Thailandia	—	—	2 919,90	13 781
Africa del Sud-Ovest	—	—	40,00	185
Etiopia-Eritrea (Fed.)	—	—	811,16	3 897
Ghana (Costa d'Oro)	—	—	7 395,20	29 315
Liberia	—	—	6 282,63	28 729
Libia	—	—	168,84	755
Nigeria	—	—	44 601,58	179 497
RAU-Egitto	—	—	195,97	2 986
Rhodesia e Nyassaland	—	—	2,65	33
Somalia francese	—	—	318,84	1 089
Somalia (Amm. ital.)	—	—	4 888,90	22 968
Sudan	—	—	523,33	3 409
Tanganica	—	—	122,05	347
Cile	—	—	9,60	49
Colombia	—	—	263,80	1 371
Costarica	—	—	325,20	1 406
Haiti	—	—	234,50	1 910
Panama	—	—	1 049,86	4 432
Portorico	—	—	42,30	166
Stati Uniti	363,86	9 861	86,72	335
Venezuela	—	—	41,83	377
Provv. navi aerei esteri	—	—	12,37	770
Punti e depositi franchi	—	—	56,95	570

3804 — idem: tubi, raccordi, guaine ed accessori di tubazioni

Totale	—	—	**364 883,17**	**2 399 067**
di cui riesp.	—	—	*437,30*	*2 405*
Austria	—	—	20,00	142
Danimarca	—	—	15,31	275
Finlandia	—	—	570,90	27 231
Francia	—	—	7,16	117
Germania (Rep. fed.)	—	—	21 750,69	115 990
Grecia	—	—	9 713,70	53 349
Jugoslavia	—	—	23,10	245
Malta	—	—	84,69	558
Norvegia	—	—	2,39	7
Paesi Bassi	—	—	4,68	71
Portogallo	—	—	448,60	2 748
Romania	—	—	396,63	3 278
Svezia	—	—	4 720,06	24 177
Svizzera	—	—	0,73	12
Turchia	—	—	2 589,24	17 660
Arabia Saudita	—	—	404,90	2 517
Ceylon	—	—	268,67	1 686
Cipro	—	—	520,48	2 782
Filippine	—	—	1 249,50	8 271
Giappone	—	—	8 962,40	68 351
India	—	—	2 575,91	14 908
Irak	—	—	1 226,88	8 332
Iran	—	—	10 876,74	71 437
Kuwait	—	—	21 702,46	122 596
Thailandia	—	—	821,89	4 599
Africa del Sud-Ovest	—	—	5 810,00	30 820
Chenia	—	—	400,85	4 343
Etiopia-Eritrea (Fed.)	—	—	4 312,38	31 621
Ghana (Costa d'Oro)	—	—	1 732,81	10 647
Liberia	—	—	43,37	338
Libia	—	—	1 828,45	11 237
Mozambico	—	—	5,24	39
Nigeria	—	—	27 688,77	165 251
Somalia francese	—	—	1 464,69	8 274
Somalia (Amm. ital.)	—	—	830,06	6 466
Sudan	—	—	15 088,72	87 913
Tanganica	—	—	832,74	4 311
Tunisia	—	—	30 654,51	245 998
Unione del Sud Africa	—	—	29 606,98	175 449
Altre dip. brit. Africa or.	—	—	2 229,00	11 195
Canadà	—	—	2,17	127
Colomba	—	—	3 936,40	23 712
Cuba	—	—	542,70	7 667
Ecuador	—	—	2 701,50	19 472
Portorico	—	—	2 275,25	15 315
Stati Uniti	—	—	122 832,69	869 349
Venezuela	—	—	3 021,77	20 659
Dip. brit. Am. sett. centr.	—	—	12 030,60	55 119
Australia	—	—	56,00	731
Nuova Zelanda	—	—	5 957,01	41 468
Dip. australiane in Oceania	—	—	33,00	197
Punti e depositi franchi	—	—	7,80	10

3805 — idem: non nominati

Totale	**842,23**	**15 015**	**1 063,23**	**7 860**
Belgio-Lussemburgo	2,11	20	5,90	69
Danimarca	106,55	7 494	—	—
Paesi Bassi	—	—	0,26	107
Regno Unito	23,45	1 183	24,99	23
Svezia	—	—	2,50	40
Filippine	—	—	52,90	682
India	—	—	2,00	7
Etiopia-Eritrea (Fed.)	—	—	441,78	3 539
Nigeria	—	—	347,90	1 098
Somalia (Amm. ital.)	—	—	26,12	167
Tanganica	—	—	2,00	803
Unione del Sud Africa	—	—	0,88	5
Stati Uniti	710,12	6 318	—	—
Venezuela	—	—	156,00	1 320

(*a*) Dato confermato.

segue Tav. 11 — CAP. 68

Quantità in quintali (salvo diversa indicazione) e valore in migliaia di lire

MERCI E PAESI	Importazioni		Esportazioni	
	Quantità	Valore	Quantità	Valore
3806 — altri				
Totale	**1 130,98**	**13 868**	**118,49**	**3 811**
Austria	589,65	5 070	—	—
Belgio-Lussemburgo	425,30	6 191	1,48	76
Germania (Rep. fed.)	107,64	2 249	—	—
Grecia	—	—	0,13	12
Regno Unito	0,35	57	5,02	608
Spagna	1,30	40	—	—
Svezia	—	—	2,20	35
Svizzera	4,44	217	2,08	428
Somalia (Amm. ital.)	—	—	82,50	932
Tunisia	—	—	3,64	330
Unione del Sud Africa	—	—	0,35	67
Canadà	—	—	3,08	76
Stati Uniti	2,30	44	5,71	306
Australia	—	—	10,01	776
Provv. navi aerei esteri	—	—	2,29	165
68.13				
3807 AMIANTO LAVORATO				
Totale	**344,27**	**5 240**	**219,29**	**24 094**
di cui riesp.	—	—	*0,21*	*938*
Austria	20,00	250	13,70	277
Belgio-Lussemburgo	—	—	3,26	8 150
Francia	283,19	3 033	1,70	11
Germania (Rep. fed.)	0,10	35	0,04	158
Grecia	—	—	3,00	44
Jugoslavia	—	—	0,08	15
Regno Unito	3,63	98	27,18	3 414
Svizzera	—	—	7,18	1 870
Turchia	—	—	2,50	19
Cina continentale	35,05	1 541	—	—
Irak	—	—	60,00	404
RAU-Egitto	—	—	1,70	15
Somalia (Amm. ital.)	—	—	0,73	44
Unione del Sud Africa	—	—	2,40	480
Stati Uniti	2,30	283	32,37	3 861
Provv. navi aerei esteri	—	—	63,45	5 332
3808 MISCELE A BASE DI AMIANTO O A BASE DI AMIANTO E CARBONATO DI MAGNESIO				
Totale	**226,72**	**45 901**	**3 565,84**	**19 248**
Belgio-Lussemburgo	2,36	846	—	—
Francia	178,33	43 092	125,50	213
Germania (Rep. fed.)	1,66	94	1 095,36	2 145
Germania (Rep. dem.)	—	—	98,75	543
Paesi Bassi	—	—	2 091,80	10 100
Regno Unito	18,43	467	—	—
Svizzera	—	—	2,58	40
Cambogia, Laos e Vietnam	—	—	75,30	1 299
Indonesia	—	—	23,92	440
Libano	—	—	4,89	1 607
Liberia	—	—	0,33	142
Stati Uniti	25,94	1 402	13,40	155
Venezuela	—	—	1,50	91
Provv. navi aerei esteri	—	—	32,51	2 473
3809 LAVORI DI AMIANTO, DIVERSI DA QUELLI DELLA VOCE N. 68.14 — carta, cartoni e feltri: misti con gomma				
Totale	**9 195,85**	**442 208**	**445,80**	**25 125**
di cui riesp.	—	—	*2,60*	*1 778*
Austria	2 492,93	121 451	1,34	114
Belgio-Lussemburgo	—	—	0,36	62
Francia	539,93	80 606	0,91	173
Germania (Rep. fed.)	1 866,45	105 897	3,75	890
Jugoslavia	—	—	1,05	186
Paesi Bassi	—	—	41,26	2 276
Regno Unito	4 131,26	116 602	14,01	2 320
Svezia	—	—	1,56	686
Svizzera	—	—	0,98	92
Giordania	—	—	1,86	1 018
Iran	—	—	0,59	69
Somalia (Amm. ital.)	—	—	0,45	19
Unione del Sud Africa	—	—	0,30	350
Brasile	—	—	250,33	8 174
Stati Uniti	157,03	16 350	101,83	2 092
Provv. navi aerei esteri	—	—	25,22	6 604
Punti e depositi franchi	8,25	1 302	—	—
3810 — idem: altri				
Totale	**7 491,65**	**219 135**	**1 536,53**	**54 767**
di cui imp. temp.	*1 593,60*	*81 277*	—	—
Austria	2 487,37	89 329	—	—
Francia	1 355,41	26 440	0,36	187
Germania (Rep. fed.)	887,87	36 062	8,37	480
Grecia	—	—	0,12	6
Jugoslavia	—	—	88,37	2 455
Norvegia	—	—	1,81	51
Paesi Bassi	1 027,90	11 017	—	—
Regno Unito	1 162,53	32 093	0,08	27
Svizzera	—	—	171,54	4 065
Turchia	—	—	356,15	9 993
Ungheria	—	—	302,00	10 330
India	—	—	2,15	46
Indonesia	—	—	24,00	1 355
Iran	—	—	7,05	469
Liberia	—	—	0,79	154
Marocco	—	—	50,00	1 600
Somalia (Amm. ital.)	—	—	10,46	512
Tunisia	—	—	1,89	41
Guatemala	—	—	0,20	24
Messico	—	—	150,03	2 338
Perù	—	—	1,49	116
Stati Uniti	570,57	24 194	—	—
Uruguay	—	—	75,07	1 262
Venezuela	—	—	190,64	6 770
Provv. navi aerei esteri	—	—	93,51	12 456
Punti e depositi franchi	—	—	0,45	30
3811 — cordoni, corde, trecce anche impregnati, grafitati o in unione con altre materie				
Totale	**1 608,44**	**145 311**	**348,01**	**39 761**
Austria	129,93	7 377	—	—
Danimarca	—	—	2,09	132
Francia	107,70	8 750	—	—
Germania (Rep. fed.)	186,87	12 996	1,09	257
Grecia	—	—	0,02	15
Jugoslavia	—	—	0,52	544
Norvegia	—	—	2,30	144
Paesi Bassi	5,37	324	—	—
Regno Unito	1 148,68	110 050	1,29	61
Romania	—	—	0,12	5
Spagna	—	—	0,13	24
Svezia	—	—	1,36	86
Svizzera	—	—	28,89	917
Turchia	—	—	0,51	45
Ungheria	—	—	9,87	1 608
Giordania	—	—	1,20	1 321
Iran	—	—	2,03	262
Etiopia-Eritrea (Fed.)	—	—	5,20	461
Liberia	—	—	5,42	483
Libia	—	—	4,00	477
Somalia (Amm. ital.)	—	—	1,00	58
Argentina	—	—	2,02	142
Brasile	—	—	20,00	1 860
Panama	—	—	3,48	167
Stati Uniti	28,80	5 684	11,24	1 415
Uruguay	—	—	0,95	92
Provv. navi aerei esteri	—	—	243,08	29 143
Punti e depositi franchi	1,09	130	0,20	42
3812 — filati misuranti per ogni chilogrammo: 5000 m o più				
Totale	**1 066,93**	**74 273**	**385,67**	**21 484**
di cui imp. temp.	*9,73*	*2 475*	—	—
Austria	168,12	12 804	—	—
Belgio-Lussemburgo	1,07	152	—	—

Quantità in quintali (salvo diversa indicazione) e valore in migliaia di lire

MERCI E PAESI	Importazioni		Esportazioni	
	Quantità	Valore	Quantità	Valore
Francia	29,85	2 120	196,82	1 196
Germania (Rep. fed.)	301,19	29 097	1,20	242
Grecia	—	—	2,00	80
Regno Unito	566,70	30 100	—	—
Marocco	—	—	1,00	90
Stati Uniti	—	—	182,40	19 430
Provv. navi aerei esteri	—	—	2,25	446
3813 — idem: meno di 5000 m				
Totale	**62,32**	**7 867**	**86,42**	**11 093**
di cui imp. temp.	*4,49*	*1 197*	—	—
Francia	—	—	16,85	2 184
Germania (Rep. fed.)	29,53	6 191	—	—
Jugoslavia	—	—	0,18	60
Norvegia	—	—	0,19	12
Regno Unito	2,31	507	—	—
Cina continentale	(a) 30,48	1 169	—	—
Libano	—	—	0,04	16
Stati Uniti	—	—	60,54	8 078
Uruguay	—	—	0,46	22
Provv. navi aerei esteri	—	—	8,16	721
3814 — tessuti: gommati				
Totale	**7,87**	**868**	**80,46**	**6 238**
Danimarca	—	—	0,10	13
Francia	5,33	665	—	—
Germania (Rep. fed.)	—	—	0,36	447
Paesi Bassi	—	—	61,97	2 630
Regno Unito	2,54	203	0,43	80
Svizzera	—	—	0,10	50
Liberia	—	—	0,12	17
Brasile	—	—	7,14	1 078
Stati Uniti	—	—	2,73	512
Dip. brit. Am. sett. centr.	—	—	0,10	63
Provv. navi aerei esteri	—	—	7,41	1 348
3815 — idem: non gommati				
Totale	**730,37**	**68 586**	**340,74**	**37 917**
Austria	31,93	2 693	—	—
Belgio-Lussemburgo	0,54	121	155,40	4 210
Danimarca	—	—	0,85	100
Francia	38,52	5 841	2,63	243
Germania (Rep. fed.)	2,38	383	2,41	577
Norvegia	—	—	3,04	366
Paesi Bassi	—	—	0,05	5
Portogallo	—	—	38,50	4 808
Regno Unito	636,61	52 096	—	—
Svezia	—	—	1,34	174
Svizzera	0,30	103	0,53	80
Turchia	—	—	0,18	37
Israele	—	—	0,25	30
RAU-Siria	—	—	4,00	682
Etiopia-Eritrea (Fed.)	—	—	2,58	369
Liberia	—	—	2,47	286
Libia	—	—	13,04	344
RAU-Egitto	—	—	3,65	95
Somalia (Amm. ital.)	—	—	0,13	73
Brasile	—	—	21,05	2 778
Colombia	—	—	4,93	1 087
Panama	—	—	1,70	207
Stati Uniti	20,09	7 349	0,08	9
Venezuela	—	—	21,28	14 203
Provv. navi aerei esteri	—	—	60,65	7 154
3816 — *non nominati*: oggetti di vestiario, copricapi, calzature, materasse calorifughe				
Totale	**46,14**	**5 962**	**71,75**	**7 229**
Austria	—	—	0,78	285
Francia	0,13	133	—	—
Germania (Rep. fed.)	15,02	1 903	—	—
Jugoslavia	—	—	1,32	225
Svezia	1,61	1 686	—	—
Svizzera	—	—	5,00	162
Yemen	—	—	0,01	5
Liberia	—	—	0,26	41
Mozambico	—	—	2,03	279
Rhodesia e Nyassaland	—	—	2,42	232
Altre dip. brit. Africa or.	—	—	6,91	514
Canadà	—	—	34,24	2 927
Stati Uniti	27,48	1 981	10,43	1 880
Venezuela	—	—	4,59	384
Dip. brit. Am. sett. centr.	—	—	0,82	89
Provv. navi aerei esteri	—	—	2,94	206
Punti e depositi franchi	1,90	259	—	—
3817 — idem: lastre o piastrelle di fibre di amianto o di fibre di amianto ed altre fibre, con cariche minerali legate con prodotti bituminosi				
Totale	**699,64**	**10 796**	**245,01**	**9 851**
Austria	—	—	74,29	1 546
Danimarca	—	—	0,29	54
Francia	0,11	82	—	—
Germania (Rep. fed.)	193,43	1 388	3,91	123
Jugoslavia	—	—	2,04	764
Regno Unito	78,94	2 074	0,03	10
Svizzera	0,18	12	18,80	273
Giordania	—	—	25,00	799
India	—	—	107,24	2 730
Stati Uniti	426,98	7 240	—	—
Provv. navi aerei esteri	—	—	13,25	3 524
Punti e depositi franchi	—	—	0,16	28
3818 — idem: altri				
Totale	**13 221,55**	**312 244**	**366,05**	**68 781**
di cui riesp.	—	—	*7,23*	*4 688*
Austria	31,70	1 009	—	—
Belgio-Lussemburgo	146,52	47 715	95,32	13 883
Danimarca	—	—	0,52	6
Francia	62,51	2 763	1,58	532
Germania (Rep. fed.)	1 277,56	41 512	9,30	4 625
Jugoslavia	—	—	1,01	907
Norvegia	—	—	10,54	82
Paesi Bassi	540,41	7 721	0,08	57
Portogallo	—	—	16,70	3 601
Regno Unito	9 419,80	163 365	8,39	8 584
Spagna	—	—	0,15	36
Svezia	1 287,13	31 576	0,32	135
Svizzera	339,74	12 291	107,16	3 697
Giordania	—	—	0,19	81
Indonesia	—	—	6,00	179
Pakistan	—	—	1,24	118
RAU-Siria	—	—	6,00	74
Etiopia-Eritrea (Fed.)	—	—	2,74	939
Liberia	—	—	2,79	274
Libia	—	—	8,20	1 286
Marocco	—	—	36,14	18 130
RAU-Egitto	—	—	1,56	465
Somalia (Amm. ital.)	—	—	5,06	664
Sudan	—	—	0,32	120
Canadà	6,71	363	—	—
Cuba	—	—	0,31	196
Stati Uniti	106,20	3 786	0,15	297
Venezuela	—	—	13,22	6 679
Australia	—	—	1,09	529
Paese non accertato	3,00	66	—	—
Provv. navi aerei esteri	—	—	29,97	2 605
Punti e depositi franchi	0,27	77	—	—
68.14				
3819 GUARNIZIONI DI FRIZIONE PER FRENI, PER INNESTI E PER QUALSIASI ALTRO ORGANO DI ATTRITO				
Totale	**6 352,89**	**1 182 711**	**1 609,96**	**294 589**
di cui imp. temp.	*1 460,33*	*490 057*	—	—
di cui riesp.	—	—	*7,06*	*2 290*
Austria	107,64	37 666	168,34	29 766
Belgio-Lussemburgo	1,62	66	156,18	24 018

(a) Dato confermato.

segue Tav. 11 — CAP. 68

Quantità in quintali (salvo diversa indicazione) e valore in migliaia di lire

MERCI E PAESI	Importazioni		Esportazioni	
	Quantità	Valore	Quantità	Valore
Danimarca	252,08	14 115	5,41	1 244
Francia	143,24	22 949	27,94	9 281
Germania (Rep. fed.)	704,58	76 904	73,40	11 411
Grecia	—	—	15,21	3 260
Islanda	—	—	1,09	306
Jugoslavia	—	—	153,06	33 173
Malta	—	—	0,35	110
Norvegia	—	—	1,79	307
Paesi Bassi	53,42	1 182	40,15	7 566
Polonia	—	—	2,30	174
Portogallo	—	—	22,17	3 704
Regno Unito	4 986,66	1 006 228	28,87	4 332
Romania	—	—	17,25	4 914
Spagna	—	—	4,02	1 238
Svezia	—	—	154,50	19 568
Svizzera	3,97	2 660	142,76	24 570
Turchia	—	—	2,01	708
India	—	—	6,15	1 135
Iran	—	—	9,42	3 575
Israele	65,93	5 482	4,31	575
Libano	—	—	6,95	1 168
Malesia (Federazione)	—	—	1,20	225
RAU-Siria	—	—	7,45	1 502
Thailandia	—	—	0,66	95
Chenia	—	—	6,13	1 274
Etiopia-Eritrea (Fed.)	—	—	69,56	11 751
Liberia	—	—	1,14	421
Libia	—	—	32,11	4 103
Marocco	—	—	15,83	2 256
Nigeria	—	—	0,08	27
RAU-Egitto	—	—	4,68	1 800
Rhodesia e Nyassaland	—	—	0,10	18
Somalia (Amm. ital.)	—	—	14,93	2 983
Sudan	—	—	1,10	160
Tunisia	—	—	20,84	3 412
Unione del Sud Africa	—	—	2,66	675
Altre dip. franc. Africa eq.	—	—	0,04	30
Dip. portogh. Africa occ.	—	—	0,18	68
Argentina	—	—	14,80	2 220
Cile	—	—	0,05	42
Colombia	—	—	2,14	47
Messico	—	—	27,50	7 153
Panama	—	—	0,77	143
Stati Uniti	33,75	15 459	102,42	15 843
Uruguay	—	—	0,75	118
Venezuela	—	—	33,81	4 354
Paese non accertato	—	—	0,86	100
Provv. navi aerei esteri	—	—	199,23	47 232
Punti e depositi franchi	—	—	5,31	434

68.15

3820 MICA LAVORATA E LAVORI DI MICA — lamine: semplicemente rifilate

Totale	**2 236,76**	**297 055**	—	—
Belgio-Lussemburgo	35,36	976	—	—
Francia	1,97	466	—	—
Germania (Rep. fed.)	30,25	3 701	—	—
Paesi Bassi	5,15	423	—	—
Regno Unito	189,59	32 603	—	—
India	1 331,47	197 502	—	—
Madagascar	15,50	1 573	—	—
Mozambico	16,52	417	—	—
Rhodesia e Nyassaland	360,52	40 017	—	—
Tanganica	29,12	3 809	—	—
Unione del Sud Africa	32,45	2 376	—	—
Argentina	116,50	5 749	—	—
Brasile	44,55	3 604	—	—
Stati Uniti	6,04	1 423	—	—
Australia	21,77	2 416	—	—

3821 — idem: tagliate in forma regolare o predisposte per un uso determinato

Totale	**7,89**	**9 293**	**3,12**	**1 233**
di cui imp. temp.	*0,72*	*2 767*	—	—
Francia	0,03	32	—	—
Jugoslavia	—	—	2,79	563
Malta	—	—	0,03	40
Paesi Bassi	4,00	391	—	—
Regno Unito	1,20	4 989	—	—
Libia	—	—	0,02	25
Messico	—	—	0,01	416
Stati Uniti	2,66	3 881	—	—
Provv. navi aerei esteri	—	—	0,27	189

3822 — fogli: ottenuti mediante semplice compressione, senza aggiunta di sostanze collanti

Totale	**352,60**	**34 480**	**20,75**	**4 882**
Francia	346,17	33 613	—	—
Germania (Rep. fed.)	1,94	87	—	—
Grecia	—	—	0,19	45
Jugoslavia	—	—	2,03	321
Regno Unito	4,49	780	—	—
Romania	—	—	10,17	3 599
Svizzera	—	—	0,56	57
RAU-Egitto	—	—	3,42	291
Argentina	—	—	4,38	569

3823 — idem: formati da lamine incollate anche su carta o tessuto

Totale	**120,87**	**19 738**	**9,34**	**4 039**
Belgio-Lussemburgo	0,73	72	3,53	2 834
Francia	63,84	8 383	0,05	42
Germania (Rep. fed.)	23,45	5 704	—	—
Jugoslavia	—	—	2,84	398
Regno Unito	32,85	5 579	—	—
RAU-Egitto	—	—	0,65	302
Argentina	—	—	1,17	193
Perù	—	—	0,93	217
Venezuela	—	—	0,17	53

3824 — altri lavori

Totale	**142,80**	**18 538**	**117,76**	**32 678**
Belgio-Lussemburgo	0,91	110	4,86	3 232
Francia	53,93	13 738	—	—
Germania (Rep. fed.)	0,06	146	—	—
Jugoslavia	—	—	30,63	9 128
Paesi Bassi	—	—	0,10	48
Polonia	1,98	20	—	—
Regno Unito	18,33	2 533	—	—
Romania	—	—	68,00	11 607
Svizzera	0,08	59	—	—
Turchia	—	—	0,50	477
Ungheria	—	—	0,06	83
Cina continentale	—	—	6,41	4 275
Brasile	—	—	0,44	550
Perù	—	—	2,48	739
Stati Uniti	67,51	1 932	—	—
Provv. navi aerei esteri	—	—	4,28	2 539

68.16

3825 LAVORI DI PIETRE O DI ALTRE MATERIE MINERALI NON NOMINATI NÈ COMPRESI ALTROVE — di materie refrattarie non cotte ceramicamente

Totale	**19,10**	**5 041**	**1 763,31**	**34 104**
Francia	0,04	20	—	—
Germania (Rep. fed.)	3,30	856	2,00	12
Jugoslavia	—	—	0,72	88
Paesi Bassi	6,30	109	—	—
Regno Unito	9,46	4 056	—	—
Svizzera	—	—	189,03	4 557
India	—	—	1 569,80	29 070
Indonesia	—	—	0,13	158
Israele	—	—	1,04	45
Cile	—	—	0,18	87
Stati Uniti	—	—	0,39	71
Dip. brit. Am. sett. centr.	—	—	0,02	16

Quantità in quintali (salvo diversa indicazione) e valore in migliaia di lire

MERCI E PAESI	Importazioni		Esportazioni	
	Quantità	Valore	Quantità	Valore
3826 — altri				
Totale	**455,25**	**17 322**	**2 547,86**	**51 766**
di cui riesp.	—	—	*6,15*	*200*
Austria	—	—	138,76	5 255
Belgio-Lussemburgo	—	—	8,84	1 420
Francia	122,36	3 728	6,84	1 368
Germania (Rep. fed.)	218,74	5 930	1 294,76	11 418
Grecia	—	—	5,21	1 912
Malta	—	—	3,41	440
Norvegia	90,70	3 666	6,48	208
Paesi Bassi	—	—	16,32	1 433
Regno Unito	(*a*) 0,10	168	19,14	998
Svezia	—	—	12,42	1 377
Svizzera	3,40	216	13,83	2 726
Turchia	—	—	0,62	6 820
Cipro	—	—	0,76	89
Giordania	—	—	261,66	5 614
Hong Kong	1,48	263	—	—
India	7,26	1 551	4,56	261
Chenia	—	—	0,70	53
Somalia francese	—	—	2,70	30
Somalia (Amm. ital.)	—	—	0,47	20
Unione del Sud Africa	—	—	7,83	979
Canadà	—	—	2,14	124
Stati Uniti	11,21	1 800	702,64	7 958
Uruguay	—	—	17,00	149
Venezuela	—	—	14,82	1 023
Provv. navi aerei esteri	—	—	5,95	91

CAPITOLO 69

Prodotti ceramici

69.01

3827 MATTONI, LASTRE, PIASTRELLE E ALTRI PEZZI CALORIFUGHI DI TERRE D'INFUSORI, DI KIESELGUR, DI FARINE SILICEE FOSSILI E DI ALTRE TERRE SILICEE SIMILI

Totale	**5 739,78**	**38 239**	**4 908,23**	**59 401**
Austria	37,70	232	44,50	565
Belgio-Lussemburgo	—	—	28,00	446
Danimarca	4 211,80	13 530	—	—
Francia	381,14	2 419	9,76	324
Germania (Rep. fed.)	644,24	6 313	1,17	86
Grecia	—	—	50,68	448
Paesi Bassi	—	—	16,00	292
Portogallo	—	—	5,55	98
Regno Unito	6,65	353	—	—
Spagna	—	—	20,15	60
Svezia	—	—	2,42	62
Svizzera	—	—	2 911,20	15 661
Arabia Saudita	—	—	0,50	10
Cambogia, Laos e Vietnam	—	—	108,92	489
Giordania	—	—	711,42	23 092
India	—	—	57,48	435
RAU-Siria	—	—	304,73	4 150
Etiopia-Eritrea (Fed.)	—	—	16,44	1 500
RAU-Egitto	—	—	0,16	5
Unione del Sud Africa	—	—	252,80	2 183
Canadà	—	—	2,45	13
Messico	—	—	13,80	304
Stati Uniti	458,25	15 392	—	—
Venezuela	—	—	218,89	8 059
Provv. navi aerei esteri	—	—	131,21	1 119

69.02

3828 MATTONI, LASTRE, PIASTRELLE ED ALTRI PEZZI SIMILI DA COSTRUZIONE, REFRATTARI — alluminosi e silico-alluminosi: di argilla refrattaria, contenente meno del 32 per cento di allumina

Totale	**18 321,63**	**101 939**	**5 641,70**	**40 950**
di cui riesp.	—	—	*0,70*	*187*
Belgio-Lussemburgo	—	—	9,03	98
Danimarca	743,35	3 020	—	—
Francia	5 494,00	30 611	23,90	516
Germania (Rep. fed.)	10 665,59	49 968	547,25	9 434
Grecia	—	—	2,80	11
Polonia	198,70	656	—	—
Regno Unito	95,82	1 079	—	—
Svezia	163,13	1 159	—	—
Svizzera	109,70	504	172,58	1 107
Israele	—	—	194,69	1 698
RAU-Egitto	—	—	21,42	535
Somalia (Amm. ital.)	—	—	120,17	516
Tunisia	—	—	95,40	288
Argentina	—	—	10,00	200
Messico	—	—	3 303,60	17 091
Stati Uniti	851,34	14 942	100,00	412
Venezuela	—	—	90,52	1 028
Provv. navi aerei esteri	—	—	950,34	8 016

3829 — idem: altri

Totale	**92 940,37**	**919 256**	**56 075,94**	**405 272**
di cui imp. temp.	*240,89*	*2 211*	—	—
di cui riesp.	—	—	*26,95*	*270*
Austria	16,00	99	798,86	9 002
Belgio-Lussemburgo	2 112,52	10 038	19,00	468
Danimarca	413,20	2 129	223,58	2 679
Francia	8 638,83	170 878	236,69	2 285
Germania (Rep. fed.)	71 298,12	493 642	39,30	1 655
Jugoslavia	—	—	1 714,22	22 605
Malta	—	—	35,58	450
Norvegia	—	—	29,65	290
Paesi Bassi	3,94	59	572,82	8 987
Portogallo	—	—	24,95	335
Regno Unito	1 736,96	36 989	8,40	60
Romania	—	—	59,59	865
Svezia	3,85	161	—	—
Svizzera	47,01	201	2 370,01	19 295
Turchia	—	—	4,97	17
Ungheria	3 022,70	6 991	—	—
India	—	—	230,12	1 996
Malesia (Federazione)	50,80	6 890	—	—
RAU-Siria	—	—	917,89	7 595
Etiopia-Eritrea (Fed.)	—	—	472,45	5 251
Liberia	—	—	86,60	285
Libia	—	—	483,55	3 723
RAU-Egitto	—	—	4 830,71	45 420
Somalia (Amm. ital.)	—	—	427,77	2 154
Tunisia	—	—	138,30	534
Uganda	—	—	1 275,73	15 759
Argentina	—	—	24,60	307
Canadà	—	—	0,43	5
Panama	—	—	3,50	38
Perù	—	—	21,23	189
San Domingo	—	—	13,50	168
Stati Uniti	5 596,44	191 179	14,57	1 103
Venezuela	—	—	39 888,04	241 438
Provv. navi aerei esteri	—	—	1 079,73	10 245
Punti e depositi franchi	—	—	29,60	69

3830 — silicei

Totale	**66 799,47**	**349 502**	**1 706,39**	**14 360**
Belgio-Lussemburgo	2 876,91	12 796	24,22	537
Cecoslovacchia	195,00	450	—	—
Francia	1 029,73	9 674	—	—
Germania (Rep. fed.)	62 635,74	325 020	326,00	995
Jugoslavia	12,79	58	211,87	3 460
Norvegia	9,70	23	—	—
Svizzera	—	—	115,30	403
Pakistan	—	—	110,49	1 289
Libia	—	—	558,82	4 183
Argentina	—	—	1,80	363
Stati Uniti	39,60	1 481	12,00	496
Venezuela	—	—	303,89	2 209
Provv. navi aerei esteri	—	—	42,00	425

3831 — leggeri, di terre magnesiache

Totale	**121,11**	**2 897**	**509,27**	**3 876**
Francia	49,54	1 327	—	—
Germania (Rep. fed.)	14,66	418	—	—

(*a*) Dato confermato.

segue Tav. 11 — CAP. 69

Quantità in quintali (salvo diversa indicazione) e valore in migliaia di lire

MERCI E PAESI	Importazioni		Esportazioni	
	Quantità	Valore	Quantità	Valore
Svezia	—	—	157,00	699
Svizzera	—	—	222,00	1 442
Stati Uniti	56,91	1 152	—	—
Venezuela	—	—	106,30	1 622
Provv. navi aerei esteri	—	—	23,97	113
3832 — magnesiaci, di cromite, cromo-magnesiaci, di dolomia				
Totale	**253 361,55**	**2 304 154**	**29 242,66**	**141 801**
di cui imp. temp.	*504,00*	*4 095*	—	—
di cui riesp.	—	—	*8,83*	*928*
Austria	183 205,42	1 688 787	16 619,27	66 739
Belgio-Lussemburgo	273,40	4 812	1 177,70	4 832
Cecoslovacchia	4 265,50	28 904	—	—
Danimarca	—	—	0,57	175
Francia	476,86	6 228	9,12	428
Germania (Rep. fed.)	28 010,35	249 764	6,83	1074
Jugoslavia	12 926,95	84 219	—	—
Portogallo	—	—	0,13	295
Regno Unito	983,71	10 627	71,16	409
Svezia	231,27	2 548	4,81	835
Svizzera	—	—	6 756,99	28 087
Ungheria	11 302,80	77 550	—	—
RAU-Egitto	—	—	338,66	3 804
Rhodesia e Nyassaland	—	—	567,64	2 119
Altre dip. brit. Africa occ.	—	—	22,29	614
Argentina	—	—	9,35	104
Guatemala	—	—	18,00	126
Stati Uniti	11 685,29	150 715	3,57	1 044
Venezuela	—	—	3 633,99	30 795
Australia	—	—	2,58	321
3833 — altri				
Totale	**5 131,39**	**104 856**	**9 197,14**	**187 385**
di cui riesp.	—	—	*50,34*	*9 818*
Austria	—	—	49,40	1 234
Belgio-Lussemburgo	137,46	2 350	44,40	4 656
Cecoslovacchia	149,50	608	—	—
Danimarca	—	—	1,98	183
Finlandia	—	—	0,03	68
Francia	1 411,84	39 883	402,07	7 626
Germania (Rep. fed.)	2 846,57	42 890	427,01	33 496
Grecia	—	—	0,45	15
Jugoslavia	—	—	331,96	5 048
Malta	—	—	0,32	24
Norvegia	172,99	4 735	0,02	43
Paesi Bassi	—	—	6,97	1 328
Portogallo	—	—	27,67	1 102
Regno Unito	45,73	6 319	55,69	2 745
Spagna	—	—	18,78	60
Svezia	86,23	2 063	16,87	1 288
Svizzera	276,20	5 545	353,90	21 597
Cipro	—	—	211,95	4 204
Filippine	—	—	125,45	3 915
Giordania	—	—	546,94	15 582
Hong Kong	—	—	3,28	4 672
India	—	—	4 300,66	27 478
Indonesia	—	—	86,97	1 540
Iran	—	—	79,79	865
Israele	—	—	2,61	203
Libano	—	—	5,38	3 339
Pakistan	—	—	784,23	5 963
RAU-Siria	—	—	1,31	2 963
Etiopia-Eritrea (Fed.)	—	—	4,10	629
Liberia	—	—	49,28	288
Libia	—	—	90,92	1 982
Marocco	—	—	0,67	1 994
Mozambico	—	—	22,83	295
Somalia (Amm. ital.)	—	—	28,59	254
Tunisia	—	—	14,31	216
Unione del Sud Africa	—	—	19,99	1 630
Altre dip. franc. Africa eq.	—	—	0,21	564
Argentina	—	—	0,38	431
Canadà	—	—	1,40	4 036
Cile	—	—	0,07	231
Colombia	—	—	0,45	807
Messico	—	—	0,12	167
Panama	—	—	214,64	912
Perù	—	—	0,52	1 241
Stati Uniti	4,87	463	5,02	12 092
Uruguay	—	—	0,35	627
Venezuela	—	—	49,99	1 900
Dip. oland. Am. centr.	—	—	0,06	43
Australia	—	—	0,23	522
Nuova Zelanda	—	—	0,07	195
Provv. navi aerei esteri	—	—	801,85	5 042
Punti e depositi franchi	—	—	5,00	50
69.03				
3834 PRODOTTI REFRATTARI — alluminosi e silico-alluminosi: di argilla refrattaria, contenente meno del 32 per cento di allumina				
Totale	**6 162,59**	**41 174**	**10 545,73**	**31 491**
Belgio-Lussemburgo	7,46	304	0,14	45
Francia	466,40	1 746	—	—
Germania (Rep. fed.)	3 619,93	17 773	1,87	78
Regno Unito	44,56	992	—	—
Svizzera	—	—	8 494,98	22 956
Nigeria	—	—	138,41	609
Messico	—	—	1 875,00	7 374
Stati Uniti	2 024,24	20 359	1,70	46
Venezuela	—	—	33,63	383
3835 — idem: altri				
Totale	**14 382,18**	**249 353**	**3 623,20**	**63 709**
di cui riesp.	—	—	*29,44*	*3 206*
Austria	161,00	1 167	750,15	10 932
Belgio-Lussemburgo	0,20	39	14,56	681
Francia	707,39	20 666	313,87	6 652
Germania (Rep. fed.)	11 707,24	144 872	24,34	995
Jugoslavia	2,75	190	545,80	18 625
Norvegia	—	—	8,27	774
Paesi Bassi	2,52	466	663,69	9 543
Portogallo	—	—	12,32	447
Regno Unito	801,14	24 113	4,25	492
Svezia	7,82	184	—	—
Svizzera	1,52	528	1 007,15	9 209
Cipro	—	—	2,93	235
Israele	—	—	83,28	2 881
Argentina	—	—	1,90	121
Canadà	—	—	11,47	149
Messico	—	—	0,40	97
Panama	4,87	718	—	—
Perù	—	—	0,07	9
San Domingo	—	—	2,95	67
Stati Uniti	985,73	56 410	0,67	258
Venezuela	—	—	168,13	1 445
Provv. navi aerei esteri	—	—	7,00	97
3836 — silicei (cioè contenenti più di 85 per cento di silice): utensili e apparecchi da laboratorio				
Totale	**20,47**	**2 582**	**70,98**	**4 190**
Belgio-Lussemburgo	—	—	0,74	211
Francia	—	—	0,11	77
Germania (Rep. fed.)	—	—	4,34	604
Malta	—	—	1,07	98
Regno Unito	0,79	1 035	24,24	1 056
Svizzera	—	—	5,66	313
Libano	—	—	0,56	62
Stati Uniti	19,68	1 547	34,26	1 769
3837 — idem: altri				
Totale	**828,72**	**34 462**	**181,16**	**5 387**
Belgio-Lussemburgo	341,79	4 590	—	—
Cecoslovacchia	5,47	272	—	—
Francia	60,70	7 222	31,24	163
Germania (Rep. fed.)	362,58	9 090	19,17	287
Jugoslavia	—	—	0,15	36
Paesi Bassi	0,38	106	—	—

Quantità in quintali (salvo diversa indicazione) e valore in migliaia di lire

MERCI E PAESI	Importazioni		Esportazioni	
	Quantità	Valore	Quantità	Valore
Portogallo	—	—	0,02	21
Regno Unito	8,51	1 527	—	—
Svezia	0,13	42	—	—
Svizzera	18,08	7 035	—	—
Libia	—	—	0,10	17
Nigeria	—	—	0,03	12
Rhodesia e Nyassaland	—	—	0,03	44
Brasile	—	—	18,21	819
Canadà	—	—	0,36	134
Guatemala	—	—	1,86	170
Messico	—	—	108,04	3 298
Stati Uniti	31,08	4 578	1,95	386

3838 — magnesiaci, di cromite, cromo-magnesiaci e di dolomia

Totale	**1 972,47**	**33 139**	**11 902,77**	**60 907**
di cui riesp.	—	—	*6,72*	*4 654*
Austria	1 625,49	22 947	—	—
Francia	69,89	2 590	—	—
Germania (Rep. fed.)	276,64	7 539	5,09	3 743
Portogallo	—	—	54,95	280
Regno Unito	0,45	63	0,83	794
Spagna	—	—	284,77	1 310
Svizzera	—	—	11 436,43	52 974
Brasile	—	—	25,00	624
Canadà	—	—	1,60	155
Stati Uniti	—	—	28,00	330
Provv. navi aerei esteri	—	—	66,10	697

3839 — altri

Totale	**7 426,85**	**227 620**	**1 922,45**	**60 662**
di cui riesp.	—	—	*0,84*	*518*
Austria	0,72	23	104,78	4 323
Belgio-Lussemburgo	—	—	1,15	34
Francia	556,12	19 744	26,10	818
Germania (Rep. fed.)	4 161,35	108 964	24,56	618
Jugoslavia	577,95	3 168	441,17	10 680
Malta	—	—	0,96	96
Norvegia	35,40	934	—	—
Paesi Bassi	2,77	1 733	18,21	719
Portogallo	—	—	0,05	9
Regno Unito	1 799,61	73 058	11,96	210
Romania	—	—	59,10	206
Svizzera	0,91	46	173,77	1 114
Afganistan	—	—	0,02	9
Hong Kong	—	—	0,16	467
India	—	—	8,49	1 272
Iran	—	—	0,10	48
Israele	—	—	11,35	597
Libano	—	—	0,04	34
Etiopia-Eritrea (Fed.)	—	—	10,33	785
RAU-Egitto	—	—	39,30	550
Rhodesia e Nyassaland	—	—	2,80	65
Unione del Sud Africa	—	—	86,70	1 453
Argentina	—	—	526,64	23 180
Brasile	—	—	260,74	9 869
Canadà	—	—	26,78	881
Messico	—	—	72,00	2 184
Perù	—	—	2,67	84
Salvador	—	—	2,10	82
Stati Uniti	292,02	19 950	0,66	14
Venezuela	—	—	1,91	112
Provv. navi aerei esteri	—	—	7,85	149

69.04

3840 MATTONI DA COSTRUZIONE — di terra cotta

Totale	**239 417,08**	**73 609**	**1137977,45**	**1 046 430**
di cui riesp.	—	—	*238,60*	*150*
Austria	—	—	203 999,32	369 174
Belgio-Lussemburgo	—	—	20 543,50	31 418
Danimarca	1 168,00	2 336	—	—
Francia	—	—	3 364,10	3 064
Germania (Rep. fed.)	—	—	1 176,65	1 488
Jugoslavia	238 249,08	71 273	3 079,40	2 720
Paesi Bassi	—	—	700,00	949
Portogallo	—	—	140,00	79
Regno Unito	—	—	2 562,68	1 962
Svizzera	—	—	551 840,90	391 105
Arabia Saudita	—	—	1 960,00	2 113
Chenia	—	—	0,63	143
Etiopia-Eritrea (Fed.)	—	—	3 450,00	2 520
Libia	—	—	339 937,75	235 165
Somalia (Amm. ital.)	—	—	2 422,11	2 161
Stati Uniti	—	—	13,87	839
Dip. brit. Am. sett. e centr.	—	—	0,54	20
Punti e depositi franchi	—	—	2 786,00	1 510

3841 — di grès

Totale	**569,45**	**3 765**	**685,81**	**5 424**
Austria	—	—	60,00	50
Danimarca	0,54	159	—	—
Germania (Rep. fed.)	329,90	1 322	1,60	45
Grecia	—	—	0,85	43
Svezia	5,40	918	—	—
Svizzera	—	—	239,16	2 416
Liberia	—	—	120,00	852
Libia	—	—	197,30	1 057
Stati Uniti	233,61	1 366	—	—
Uruguay	—	—	66,90	961

3842 — di altre materie ceramiche

Totale	**0,60**	**100**	**171,24**	**398**
Austria	0,60	100	—	—
Svizzera	—	—	171,00	383
Canadà	—	—	0,24	15

69.05

3843 TEGOLE, ORNAMENTI ARCHITETTONICI E ALTRI PRODOTTI CERAMICI PER L'EDILIZIA — di terra cotta: tegole

Totale	**8 397,25**	**9 599**	**13 744,71**	**17 963**
Austria	—	—	5 387,90	5 657
Francia	50,00	40	309,16	312
Jugoslavia	5 432,60	4 582	—	—
Regno Unito	76,00	53	5,32	999
Svizzera	2 838,65	4 924	6 927,90	6 351
Arabia Saudita	—	—	15,20	244
Hong Kong	—	—	153,25	2 244
Algeria	—	—	797,40	780
Libia	—	—	88,40	115
Canadà	—	—	60,18	1 261

3844 — idem: altri

Totale	**3,07**	**59**	**366,20**	**4 415**
Austria	—	—	15,00	17
Germania (Rep. fed.)	3,07	59	—	—
Svezia	—	—	96,00	2 403
Svizzera	—	—	193,35	380
Libano	—	—	0,88	90
Somalia (Amm. ital.)	—	—	9,01	184
Bolivia	—	—	31,63	718
Canadà	—	—	20,33	623

3845 — di altre materie ceramiche: tegole di grès

Totale	**197,40**	**1 771**	**155,79**	**1 591**
di cui riesp.	—	—	*8,79*	*907*
Germania (Rep. fed.)	196,00	1 745	—	—
Svizzera	—	—	155,79	1 591
Giappone	1,40	26	—	—

segue Tav. 11 — CAP. 69

Quantità in quintali (salvo diversa indicazione) e valore in migliaia di lire

MERCI E PAESI	Importazioni		Esportazioni	
	Quantità	Valore	Quantità	Valore
3846 — idem: altre tegole				
Totale	—	—	**3,13**	**422**
Francia	—	—	0,83	194
Germania (Rep. fed.)	—	—	0,25	71
Malta	—	—	0,74	86
Svizzera	—	—	0,60	5
Libano	—	—	0,36	29
Canadà	—	—	0,20	24
Provv. navi aerei esteri	—	—	0,15	13
3847 — idem: ornamenti architettonici				
Totale	—	—	**100,78**	**4 609**
di cui riesp.	—	—	*3,80*	*1 340*
Belgio-Lussemburgo	—	—	0,21	75
Svizzera	—	—	42,25	821
Hong Kong	—	—	19,97	445
Iran	—	—	3,80	1 340
Canadà	—	—	6,50	225
Stati Uniti	—	—	24,78	1 642
Australia	—	—	3,27	61
3848 — idem: altri prodotti per l'edilizia				
Totale	—	—	**371,14**	**7 417**
Somalia (Amm. ital.)	—	—	35,78	460
Canadà	—	—	335,26	6 927
Stati Uniti	—	—	0,10	30
69.06				
3849 TUBI, RACCORDI E ALTRI PEZZI PER CANALIZZAZIONI E USI SIMILI — di terra cotta				
Totale	—	—	**13,44**	**339**
Belgio-Lussemburgo	—	—	1,19	85
Francia	—	—	0,26	22
Germania (Rep. fed.)	—	—	0,09	11
Svizzera	—	—	10,41	20
Stati Uniti	—	—	1,32	27
Venezuela	—	—	0,17	174
3850 — di grès				
Totale	**23 538,33**	**78 344**	**60 616,65**	**198 956**
di cui riesp.	—	—	*4,00*	*100*
Austria	—	—	203,00	986
Cecoslovacchia	155,00	570	—	—
Germania (Rep. fed.)	23 145,88	74 437	55 824,18	166 326
Grecia	—	—	35,92	1 605
Jugoslavia	—	—	4,00	100
Paesi Bassi	200,00	739	—	—
Regno Unito	37,45	2 598	—	—
Spagna	—	—	2,40	50
Svizzera	—	—	2 972,50	15 499
Birmania	—	—	0,70	46
Israele	—	—	1,26	77
Libia	—	—	609,27	4 626
Somalia (Amm. ital.)	—	—	20,24	287
Unione del Sud Africa	—	—	4,16	188
Venezuela	—	—	938,72	9 127
Provv. navi aerei esteri	—	—	0,30	39
3851 — di altre materie ceramiche				
Totale	**0,78**	**1 140**	**38,86**	**6 097**
Francia	—	—	0,24	114
Germania (Rep. fed.)	0,11	81	—	—
Jugoslavia	—	—	6,09	4 066
Regno Unito	—	—	0,40	20
Svezia	0,20	149	—	—
Stati Uniti	0,47	910	32,13	1 897
69.07				
3852 PIASTRELLE, BLOCCHETTI E LASTRE DA PAVIMENTAZIONE O DA RIVESTIMENTO NON VERNICIATI NÈ SMALTATI — di terra cotta: piastrelle				
Totale	**1 869,46**	**7 052**	**18 829,32**	**106 372**
Austria	124,31	1 137	4 509,81	23 411
Belgio-Lussemburgo	—	—	387,40	1 507
Danimarca	—	—	545,40	3 526
Francia	244,40	2 155	672,11	3 531
Germania (Rep. fed.)	0,77	139	2 300,60	14 988
Grecia	—	—	532,69	3 962
Norvegia	—	—	41,45	252
Paesi Bassi	—	—	174,50	1 758
Regno Unito	0,62	181	301,00	1 633
Svezia	—	—	70,00	413
Svizzera	1 499,36	3 440	3 526,33	12 911
Israele	—	—	197,00	963
Libano	—	—	0,13	15
Malesia (Federazione)	—	—	343,13	2 003
Congo belga	—	—	494,55	5 529
Liberia	—	—	5,00	30
Libia	—	—	121,10	1 422
Nigeria	—	—	49,00	223
Rhodesia e Nyassaland	—	—	0,48	27
Unione del Sud Africa	—	—	167,30	2 714
Argentina	—	—	43,00	271
Canadà	—	—	2 741,85	14 239
Stati Uniti	—	—	42,20	354
Australia	—	—	1 535,49	10 526
Provv. navi aerei esteri	—	—	27,80	164
3853 — idem: altri				
Totale	—	—	**681,88**	**4 271**
Belgio-Lussemburgo	—	—	0,91	29
Germania (Rep. fed.)	—	—	1,07	24
Portogallo	—	—	25,20	965
Spagna	—	—	0,08	7
Svezia	—	—	3,70	36
Svizzera	—	—	353,00	1 165
Angola	—	—	9,47	327
Libia	—	—	120,59	403
Canadà	—	—	0,70	10
Stati Uniti	—	—	167,16	1 305
3854 — di grès: piastrelle di colore rosso o rosso bruno				
Totale	**830,44**	**4 557**	**16 429,41**	**68 753**
Austria	—	—	278,20	1 299
Belgio-Lussemburgo	—	—	142,80	607
Francia	—	—	937,00	2 220
Germania (Rep. fed.)	268,24	1 413	263,60	1 202
Grecia	—	—	29,68	183
Jugoslavia	—	—	2,60	13
Malta	—	—	13,00	67
Portogallo	—	—	39,40	651
Svizzera	562,20	3 144	9 729,70	35 701
Ungheria	—	—	140,00	555
Arabia Saudita	—	—	144,08	1 050
Indonesia	—	—	45,90	370
Iran	—	—	10,00	1 397
Chenia	—	—	47,00	276
Etiopia-Eritrea (Fed.)	—	—	161,43	754
Libia	—	—	1 408,00	5 613
Nigeria	—	—	96,45	1 066
Salvador	—	—	240,00	1 234
San Domingo	—	—	50,40	343
Stati Uniti	—	—	2 522,45	13 282
Australia	—	—	2,36	137
Dip. USA in Oceania	—	—	125,00	691
Provv. navi aerei esteri	—	—	0,36	42

Quantità in quintali (salvo diversa indicazione) e valore in migliaia di lire

MERCI E PAESI	Importazioni		Esportazioni	
	Quantità	Valore	Quantità	Valore
3855 — idem: piastrelle di altra specie				
Totale	**25 097,21**	**134 055**	**27 372,96**	**196 368**
Austria	—	—	2 279,23	21 923
Belgio-Lussemburgo	11,00	76	391,85	1 530
Cecoslovacchia	9 803,05	43 916	—	—
Danimarca	—	—	8,57	210
Francia	—	—	891,98	5 532
Germania (Rep. fed.)	14 530,77	85 661	471,40	2 122
Grecia	—	—	584,06	6 973
Jugoslavia	—	—	108,01	3 413
Paesi Bassi	—	—	15,11	155
Portogallo	—	—	195,39	2 960
Regno Unito	—	—	302,55	3 948
Svezia	120,60	1 199	—	—
Svizzera	583,65	2 680	16 636,05	87 127
Turchia	—	—	6,44	317
Ungheria	—	—	131,42	644
Arabia Saudita	—	—	16,22	357
Cipro	—	—	13,51	243
Giordania	—	—	38,22	605
India	—	—	367,25	4 177
Israele	—	—	9,77	231
Libano	—	—	176,95	1 494
Yemen	—	—	0,18	10
Chenia	—	—	133,13	1 734
Etiopia-Eritrea (Fed.)	48,14	523	140,00	1 607
Liberia	—	—	5,43	42
Libia	—	—	38,17	1 172
Marocco	—	—	152,00	1 595
Mozambico	—	—	40,38	875
RAU-Egitto	—	—	482,51	6 690
Rhodesia e Nyassaland	—	—	34,98	385
Tanganica	—	—	81,76	1 809
Unione del Sud Africa	—	—	374,91	5 525
Canada	—	—	29,00	668
Stati Uniti	—	—	1 580,31	10 106
Venezuela	—	—	32,27	329
Australia	—	—	1 565,20	19 387
Provv. navi aerei esteri	—	—	38,75	473
3856 — idem: blocchetti				
Totale	**4 445,28**	**117 738**	**574,93**	**9 482**
Belgio-Lussemburgo	343,00	3 259	251,85	2 043
Cecoslovacchia	58,80	2 462	—	—
Danimarca	311,08	4 007	—	—
Francia	100,00	2 950	—	—
Germania (Rep. fed.)	717,79	8 991	3,37	162
Jugoslavia	12,12	519	—	—
Regno Unito	—	—	0,16	6
Svizzera	—	—	10,44	195
Libano	—	—	205,50	4 011
Algeria	—	—	0,39	58
Ghana (Costa d'Oro)	—	—	31,08	665
Mozambico	—	—	49,20	716
Argentina	2 677,66	87 887	—	—
Brasile	100,00	3 801	—	—
Canadà	—	—	0,45	61
Stati Uniti	—	—	17,44	1 248
Australia	71,55	1 989	—	—
Nuova Zelanda	53,28	1 873	—	—
Provv. navi aerei esteri	—	—	5,05	317
3857 — idem: altri				
Totale	**0,56**	**202**	**4 244,02**	**19 672**
Francia	—	—	14,60	303
Germania (Rep. fed.)	0,16	30	32,88	578
Grecia	—	—	6,00	122
Jugoslavia	—	—	1,60	364
Paesi Bassi	—	—	0,28	51
Portogallo	—	—	2,95	456
Regno Unito	0,40	172	1,55	22
Svizzera	—	—	1,18	10
Libano	—	—	180,00	2 693
Libia	—	—	3 800,00	4 545
Nigeria	—	—	81,20	2 310
Stati Uniti	—	—	121,78	8 218

MERCI E PAESI	Importazioni		Esportazioni	
	Quantità	Valore	Quantità	Valore
3858 — di maiolica				
Totale	**650,24**	**4 750**	**8 669,38**	**143 594**
Austria	—	—	2 188,34	16 829
Belgio-Lussemburgo	—	—	150,43	1 665
Danimarca	—	—	4,34	117
Francia	—	—	994,56	17 075
Germania (Rep. fed.)	254,15	1 713	2 214,83	32 957
Germania (Rep. dem.)	347,00	2 560	—	—
Grecia	—	—	21,15	287
Jugoslavia	—	—	55,71	1 418
Paesi Bassi	—	—	190,54	3 440
Portogallo	—	—	59,29	2 254
Regno Unito	49,09	477	156,36	3 292
Svizzera	—	—	1 023,57	16 076
Arabia Saudita	—	—	66,00	2 353
Cipro	—	—	3,51	90
Filippine	—	—	2,80	124
Iran	—	—	0,78	38
Libano	—	—	111,72	1 732
Algeria	—	—	10,43	519
Chenia	—	—	6,69	171
Ghana (Costa d'Oro)	—	—	0,12	61
Liberia	—	—	4,36	84
Libia	—	—	391,13	6 283
Somalia (Amm. ital.)	—	—	19,50	156
Tunisia	—	—	20,11	493
Unione del Sud Africa	—	—	0,73	17
Canadà	—	—	199,12	12 287
Stati Uniti	—	—	745,01	23 323
Nuova Zelanda	—	—	10,00	202
Provv. navi aerei esteri	—	—	18,25	251
3859 — di terraglia				
Totale	**840,27**	**9 312**	**1 900,93**	**30 666**
Austria	2,39	48	4,74	76
Belgio-Lussemburgo	—	—	34,13	640
Francia	60,28	742	784,86	17 406
Germania (Rep. fed.)	550,64	6 417	597,08	3 857
Grecia	—	—	3,86	78
Malta	—	—	1,46	229
Paesi Bassi	—	—	0,47	8
Portogallo	—	—	23,53	710
Regno Unito	226,96	2 105	1,21	113
Svizzera	—	—	244,35	2 663
Libano	—	—	62,09	1 288
Libia	—	—	32,55	845
Nigeria	—	—	14,50	7
Panama	—	—	3,24	110
Stati Uniti	—	—	91,98	2 621
Provv. navi aerei esteri	—	—	0,88	15
3860 — di altre materie ceramiche				
Totale	**174,43**	**1 627**	**5 972,72**	**51 758**
Austria	—	—	6,80	65
Belgio-Lussemburgo	—	—	3,40	199
Danimarca	—	—	0,48	95
Francia	31,85	788	297,38	8 047
Germania (Rep. fed.)	142,58	839	3 755,75	24 679
Paesi Bassi	—	—	116,18	1 560
Regno Unito	—	—	0,44	16
Svezia	—	—	1,00	23
Svizzera	—	—	558,62	3 920
Yemen	—	—	0,08	10
Etiopia-Eritrea (Fed.)	—	—	62,97	922
Liberia	—	—	59,46	1 340
Libia	—	—	351,90	2 920
Marocco	—	—	170,00	1 235
Nigeria	—	—	48,96	1 319
Somalia francese	—	—	72,18	290
Somalia (Amm. ital.)	—	—	0,20	10
Unione del Sud Africa	—	—	0,21	174
Canadà	—	—	13,05	438
Stati Uniti	—	—	453,02	4 458
Venezuela	—	—	0,64	38

segue Tav. 11 — CAP. 69

Quantità in quintali (salvo diversa indicazione) e valore in migliaia di lire

MERCI E PAESI	Importazioni		Esportazioni	
	Quantità	Valore	Quantità	Valore
69.08				
3861 ALTRE PIASTRELLE, BLOCCHETTI E LASTRE DA PAVIMENTAZIONE O DA RIVESTIMENTO — di terra cotta: piastrelle				
Totale	**41,43**	**340**	**24 648,29**	**253 107**
Austria	—	—	960,26	8 807
Belgio-Lussemburgo	—	—	127,11	1 687
Danimarca	—	—	50,50	185
Francia	—	—	1 811,49	21 304
Germania (Rep. fed.)	—	—	9 432,85	81 801
Jugoslavia	—	—	2,32	25
Malta	—	—	156,30	712
Paesi Bassi	1,14	58	351,75	3 983
Regno Unito	17,86	159	0,07	6
Svizzera	22,43	123	1 614,73	21 018
Turchia	—	—	1 207,29	21 118
Iran	—	—	0,26	15
Libano	—	—	575,00	2 142
Chenia	—	—	0,50	10
Etiopia-Eritrea (Fed.)	—	—	130,00	978
Liberia	—	—	163,46	2 026
Libia	—	—	605,50	2 040
Mozambico	—	—	359,37	6 675
Nigeria	—	—	26,84	323
Somalia (Amm. ital.)	—	—	530,39	1 476
Sudan	—	—	249,35	2 838
Tunisia	—	—	960,00	6 855
Unione del Sud Africa	—	—	17,82	628
Canadà	—	—	0,43	6
Salvador	—	—	0,26	60
Stati Uniti	—	—	5 263,74	65 846
Australia	—	—	43,20	453
Provv. navi aerei esteri	—	—	7,50	90
3862 — idem: altri				
Totale	**35,48**	**807**	**813,80**	**18 280**
di cui riesp.	—	—	*2,82*	*1 508*
Austria	9,28	76	—	—
Belgio-Lussemburgo	—	—	36,16	718
Francia	18,30	297	3,45	88
Germania (Rep. fed.)	7,90	434	196,64	2 923
Paesi Bassi	—	—	4,69	104
Regno Unito	—	—	4,95	117
Svizzera	—	—	359,10	3 202
Arabia Saudita	—	—	0,70	13
Libano	—	—	7,37	685
Malesia (Federazione)	—	—	0,45	5
Liberia	—	—	75,80	1 824
Nigeria	—	—	17,01	405
Unione del Sud Africa	—	—	0,40	237
Canadà	—	—	0,73	107
Stati Uniti	—	—	101,91	6 098
Nuova Zelanda	—	—	2,82	1 508
Provv. navi aerei esteri	—	—	1,62	246
3863 — di grès: piastrelle di colore rosso o rosso bruno				
Totale	**149,79**	**1 443**	**1 010,90**	**9 020**
Austria	20,61	171	146,56	649
Belgio-Lussemburgo	—	—	3,00	58
Francia	—	—	10,20	425
Germania (Rep. fed.)	103,54	1 086	—	—
Grecia	—	—	178,83	712
Irlanda	—	—	81,50	1 753
Portogallo	—	—	18,00	340
Regno Unito	—	—	9,00	191
Svizzera	25,64	186	345,08	1 646
Chenia	—	—	3,50	87
Mozambico	—	—	48,40	248
Nigeria	—	—	77,75	917
RAU-Egitto	—	—	2,05	35
Canadà	—	—	4,23	81
Honduras (Repubblica)	—	—	26,73	372
Stati Uniti	—	—	34,80	963
Australia	—	—	7,77	165
Dip. USA in Oceania	—	—	13,50	378
3864 — idem: piastrelle di altra specie				
Totale	**1 366,19**	**8 927**	**15 816,79**	**214 846**
Austria	—	—	2 682,06	31 523
Belgio-Lussemburgo	—	—	96,07	673
Bulgaria	—	—	37,00	1 063
Danimarca	—	—	1 019,66	17 393
Francia	—	—	586,43	9 360
Germania (Rep. fed.)	1 116,74	7 201	5 067,90	47 144
Grecia	—	—	77,90	1 378
Irlanda	—	—	251,00	3 841
Jugoslavia	1,33	17	85,76	2 230
Malta	—	—	262,14	969
Norvegia	—	—	10,17	279
Paesi Bassi	—	—	2,45	104
Portogallo	—	—	13,94	416
Regno Unito	112,54	873	403,79	10 855
Svezia	—	—	32,69	566
Svizzera	135,58	836	2 280,63	33 704
Turchia	—	—	6,80	213
Afganistan	—	—	50,28	743
Giordania	—	—	15,94	793
Hong Kong	—	—	0,10	13
India	—	—	23,60	569
Irak	—	—	68,75	6 308
Altri paesi d'Arabia	—	—	40,00	1 621
Chenia	—	—	199,85	4 832
Etiopia-Eritrea (Fed.)	—	—	80,00	936
Ghana (Costa d'Oro)	—	—	39,78	1 049
Liberia	—	—	27,33	586
Libia	—	—	450,08	7 242
Mozambico	—	—	354,17	4 821
Nigeria	—	—	21,43	615
RAU-Egitto	—	—	609,50	6 090
Somalia (Amm. ital.)	—	—	78,71	204
Sudan	—	—	68,00	738
Tunisia	—	—	14,87	145
Unione del Sud Africa	—	—	92,48	2 094
Canadà	—	—	78,06	4 697
Cile	—	—	3,90	62
Haiti	—	—	26,90	487
Stati Uniti	—	—	400,25	4 591
Dip. brit. Am. merid.	—	—	42,00	1 062
Australia	—	—	103,24	2 702
Punti e depositi franchi	—	—	11,18	135
3865 — idem: blocchetti				
Totale	**11,93**	**847**	**4,85**	**444**
Austria	—	—	1,80	36
Germania (Rep. fed.)	11,93	847	—	—
Libano	—	—	2,90	312
Stati Uniti	—	—	0,15	96
3866 — idem: altri				
Totale	**79,28**	**3 895**	**714,29**	**10 140**
Austria	—	—	134,93	1 227
Francia	—	—	3,37	82
Germania (Rep. fed.)	77,77	3 691	122,57	2 142
Grecia	—	—	5,28	122
Irlanda	—	—	0,85	55
Jugoslavia	—	—	3,50	40
Paesi Bassi	—	—	2,50	24
Regno Unito	1,27	174	149,14	3 341
Svezia	—	—	3,50	131
Svizzera	—	—	217,55	1 402
Cipro	—	—	3,43	214
Giappone	0,24	30	—	—
Libia	—	—	0,52	5
Mozambico	—	—	65,70	1 151
Unione del Sud Africa	—	—	1,00	146
Stati Uniti	—	—	0,45	58

Quantità in quintali (salvo diversa indicazione) e valore in migliaia di lire

MERCI E PAESI	Importazioni		Esportazioni	
	Quantità	Valore	Quantità	Valore
3867 — di maiolica				
Totale	**2 493,89**	**21 618**	**66 387,85**	**964 064**
di cui riesp.	—	—	*180,75*	*1 568*
Austria	—	—	1 042,26	10 109
Belgio-Lussemburgo	—	—	2 644,56	38 671
Francia	—	—	7 386,92	109 076
Germania (Rep. fed.)	321,00	2 305	19 598,18	184 483
Germania (Rep. dem.)	180,00	1 218	—	—
Grecia	—	—	269,84	6 696
Jugoslavia	—	—	9,00	169
Malta	—	—	48,05	488
Paesi Bassi	10,00	68	830,37	10 527
Portogallo	—	—	213,09	6 412
Regno Unito	1 982,89	18 027	1 414,45	52 178
Romania	—	—	1,60	74
Svezia	—	—	30,39	1 084
Svizzera	—	—	2 299,65	39 876
Aden	—	—	39,45	915
Arabia Saudita	—	—	153,38	3 689
Ceylon	—	—	137,69	1 221
Cipro	—	—	32,48	646
Filippine	—	—	10,22	402
India	—	—	91,88	3 252
Iran	—	—	862,32	32 042
Israele	—	—	124,67	5 227
Kuwait	—	—	2 247,03	29 084
Libano	—	—	422,44	7 780
Pakistan	—	—	28,20	874
Algeria	—	—	310,91	5 316
Chenia	—	—	526,21	8 544
Congo belga	—	—	6,00	10
Etiopia-Eritrea (Fed.)	—	—	720,79	7 283
Ghana (Costa d'Oro)	—	—	165,62	5 435
Liberia	—	—	444,10	3 600
Libia	—	—	1 561,12	13 976
Marocco	—	—	257,74	2 726
Mozambico	—	—	340,97	3 776
Nigeria	—	—	822,36	19 122
Rhodesia e Nyassaland	—	—	43,04	864
Somalia francese	—	—	0,23	5
Somalia (Amm. ital.)	—	—	174,88	1 942
Tunisia	—	—	145,12	1 621
Uganda	—	—	56,24	487
Unione del Sud Africa	—	—	59,52	1 948
Altre dip. brit. Africa occ.	—	—	56,70	542
Canadà	—	—	959,83	39 070
Haiti	—	—	53,03	2 285
Messico	—	—	318,27	10 557
Perù	—	—	23,68	576
Stati Uniti	—	—	17 155,53	258 674
Venezuela	—	—	161,00	3 639
Australia	—	—	2 066,44	26 763
Nuova Zelanda	—	—	20,10	300
Provv. navi aerei esteri	—	—	0,30	28
3868 — di terraglia				
Totale	**11 069,12**	**81 691**	**55 566,58**	**764 536**
di cui riesp.	—	—	*7 623,20*	*88 113*
Austria	—	—	423,68	4 089
Belgio-Lussemburgo	—	—	85,71	1 610
Cecoslovacchia	8 098,36	52 639	—	—
Francia	—	—	869,71	19 390
Germania (Rep. fed.)	1 010,01	11 858	8 559,69	79 228
Germania (Rep. dem.)	674,75	5 287	—	—
Grecia	—	—	275,42	4 135
Malta	—	—	25,20	449
Paesi Bassi	—	—	465,98	8 348
Portogallo	—	—	861,64	15 879
Regno Unito	917,40	9 437	68,02	2 056
Svezia	—	—	73,00	898
Svizzera	368,60	2 470	5 765,87	100 137
Turchia	—	—	39,75	530
Ungheria	—	—	63,60	905
Cina continentale	—	—	9,00	492
India	—	—	17,00	279
Iran	—	—	132,66	1 444
Kuwait	—	—	27,45	424
Libano	—	—	110,96	3 206
Pakistan	—	—	4,86	45
Algeria	—	—	12,60	289
Congo belga	—	—	3,46	91
Etiopia-Eritrea (Fed.)	—	—	9,38	151
Ghana (Costa d'Oro)	—	—	0,75	668
Libia	—	—	218,74	4 666
Mozambico	—	—	16,87	384
Somalia (Amm. ital.)	—	—	95,88	1 001
Tunisia	—	—	141,37	1 870
Unione del Sud Africa	—	—	19,38	4 129
Argentina	—	—	6,80	191
Canadà	—	—	44,34	1 473
Costarica	—	—	0,15	7
Perù	—	—	3,63	102
Stati Uniti	—	—	36 859,95	501 518
Uruguay	—	—	5,06	122
Venezuela	—	—	43,41	1 178
Australia	—	—	177,41	2 682
Paese non accertato	—	—	28,00	440
Provv. navi aerei esteri	—	—	0,20	30
3869 — di altre materie ceramiche				
Totale	—	—	**6 408,20**	**109 026**
Austria	—	—	304,00	4 172
Belgio-Lussemburgo	—	—	233,82	4 012
Danimarca	—	—	8,59	78
Francia	—	—	361,07	7 286
Germania (Rep. fed.)	—	—	1 039,43	13 137
Grecia	—	—	44,12	404
Jugoslavia	—	—	1,76	16
Paesi Bassi	—	—	82,07	1 502
Regno Unito	—	—	4,33	395
Svezia	—	—	111,96	803
Svizzera	—	—	335,21	6 796
Arabia Saudita	—	—	0,25	20
Filippine	—	—	1,77	310
Hong Kong	—	—	30,01	231
Iran	—	—	6,90	87
Israele	—	—	2,00	49
Kuwait	—	—	243,95	17 763
Libano	—	—	143,19	1 988
Chenia	—	—	43,27	790
Ghana	—	—	42,77	1 672
Liberia	—	—	148,90	1 091
Libia	—	—	393,44	4 130
Mozambico	—	—	64,54	1 757
Nigeria	—	—	496,18	13 982
Rhodesia e Nyassaland	—	—	6,25	42
Somalia (Amm. ital.)	—	—	4,00	38
Unione del Sud Africa	—	—	5,25	675
Canadà	—	—	4,12	128
Perù	—	—	9,65	262
Stati Uniti	—	—	2 215,02	25 061
Dip. oland. Am. centr.	—	—	0,23	9
Australia	—	—	0,89	144
Nuova Zelanda	—	—	3,74	61
Provv. navi aerei esteri	—	—	15,52	135
69.09				
3870 APPARECCHI ED OGGETTI PER USI CHIMICI E ALTRI USI TECNICI — utensili con parte operante di materia ceramica				
Totale	**0,20**	**111**	**31,54**	**3 991**
di cui riesp.	—	—	*0,47*	*264*
Germania (Rep. fed.)	0,12	50	—	—
Grecia	—	—	11,75	933
Regno Unito	—	—	7,32	319
Svezia	—	—	0,50	120
Svizzera	0,08	61	—	—
Corea (Repubblica)	—	—	10,83	1 862
Stati Uniti	—	—	1,14	757

segue Tav. 11 — CAP. 69

Quantità in quintali (salvo diversa indicazione) e valore in migliaia di lire

MERCI E PAESI	Importazioni		Esportazioni	
	Quantità	Valore	Quantità	Valore
3871 — di grès: anelli di Raschig				
Totale	**9 584,19**	**46 654**	**358,77**	**12 335**
di cui imp. temp.	*331,70*	*2 160*	—	—
Germania (Rep. fed.)	9 584,19	46 654	—	—
Svizzera	—	—	1,34	175
Filippine	—	—	168,17	5 586
Marocco	—	—	0,39	146
RAU-Egitto	—	—	116,12	4 695
Stati Uniti	—	—	40,72	948
Uruguay	—	—	31,76	768
Provv. navi aerei esteri	—	—	0,27	17
3872 — idem: altri				
Totale	**1 973,55**	**27 378**	**66,18**	**4 205**
Germania (Rep. fed.)	1 863,11	21 347	—	—
Jugoslavia	—	—	25,86	1 818
Regno Unito	110,44	6 031	—	—
Spagna	—	—	0,15	50
Svizzera	—	—	1,50	159
Stati Uniti	—	—	1,64	124
Uruguay	—	—	37,03	2 054
3873 — di porcellana: da laboratorio				
Totale	**458,97**	**50 295**	**16,07**	**1 584**
Belgio-Lussemburgo	1,98	370	—	—
Cecoslovacchia	78,61	3 407	—	—
Germania (Rep. fed.)	368,66	45 067	9,27	309
Paesi Bassi	4,03	324	—	—
Regno Unito	0,20	70	—	—
Svezia	—	—	0,89	347
Svizzera	4,24	621	1,28	260
Giappone	0,36	46	—	—
India	—	—	0,21	11
Libia	—	—	0,04	16
Canadà	—	—	1,00	71
Cile	—	—	0,02	16
Stati Uniti	0,89	390	2,60	312
Venezuela	—	—	0,76	242
3874 — idem: altri				
Totale	**1 187,70**	**38 998**	**11,51**	**5 116**
Belgio-Lussemburgo	2,61	259	—	—
Cecoslovacchia	1,46	353	—	—
Francia	(a) 0,65	1 328	0,37	165
Germania (Rep. fed.)	1 169,87	34 686	1,12	24
Grecia	—	—	0,65	360
Paesi Bassi	2,09	327	—	—
Regno Unito	1,89	722	0,45	142
Svezia	—	—	0,11	21
Svizzera	5,28	105	1,20	817
Turchia	—	—	0,27	76
RAU-Siria	—	—	3,73	1 073
RAU-Egitto	—	—	0,29	170
Stati Uniti	3,85	1 218	2,66	2 201
Provv. navi aerei esteri	—	—	0,66	67
3875 — di altre materie ceramiche				
Totale	**28,72**	**4 201**	**2,67**	**217**
Austria	0,03	28	—	—
Germania (Rep. fed.)	22,33	2 003	—	—
Paesi Bassi	0,20	48	—	—
Regno Unito	0,64	229	—	—
Svizzera	5,40	1 760	0,20	36
Stati Uniti	0,12	133	2,47	181

(a) Dato confermato.

MERCI E PAESI	Importazioni		Esportazioni	
	Quantità	Valore	Quantità	Valore
3876 TROGOLI, TINOZZE ED ALTRI RECIPIENTI SIMILI PER L'ECONOMIA RURALE — di grès				
Totale	**627,58**	**4 572**	**226,19**	**6 166**
Francia	—	—	7,48	1 173
Germania (Rep. fed.)	627,58	4 572	6,23	464
Regno Unito	—	—	0,42	68
Svizzera	—	—	61,20	594
Libano	—	—	1,50	217
Marocco	—	—	19,50	317
Stati Uniti	—	—	129,86	3 333
3877 — di altre materie ceramiche				
Totale	**149,08**	**2 167**	**0,11**	**35**
Belgio-Lussemburgo	0,65	177	—	—
Francia	—	—	0,11	35
Germania (Rep. fed.)	8,43	137	—	—
Svizzera	140,00	1 853	—	—
3878 GIARE E ALTRI RECIPIENTI SIMILI PER IL TRASPORTO O L'IMBALLAGGIO — di grès				
Totale	—	—	**17,98**	**739**
Austria	—	—	0,15	49
Francia	—	—	0,09	35
Regno Unito	—	—	0,15	111
Spagna	—	—	17,27	499
Somalia (Amm. ital.)	—	—	0,10	7
Provv. navi aerei esteri	—	—	0,22	38
3879 — di altre materie ceramiche				
Totale	**82,80**	**1 101**	**1,83**	**814**
Germania (Rep. fed.)	82,80	1 101	0,40	45
Canadà	—	—	0,03	16
Stati Uniti	—	—	1,26	748
Provv. navi aerei esteri	—	—	0,14	5
69.10				
3880 ACQUAI, LAVABI, BIDÈ, TAZZE PER GABINETTI (CLOSETS), VASCHE DA BAGNO, ECC. — di grès				
Totale	**10 072,39**	**142 029**	**533,92**	**11 667**
Belgio-Lussemburgo	814,88	6 981	433,80	8 934
Francia	3 670,96	54 581	4,06	182
Germania (Rep. fed.)	4 182,21	63 658	—	—
Jugoslavia	—	—	0,38	42
Paesi Bassi	1 173,97	14 468	—	—
Regno Unito	0,67	137	—	—
Svizzera	229,70	2 204	4,92	208
Arabia Saudita	—	—	13,00	527
Etiopia-Eritrea (Fed.)	—	—	6,48	152
Liberia	—	—	0,45	6
Somalia (Amm. ital.)	—	—	5,97	162
Argentina	—	—	0,03	18
Ecuador	—	—	18,40	474
Salvador	—	—	14,60	162
Stati Uniti	—	—	31,81	795
Provv. navi aerei esteri	—	—	0,02	5
3881 — di terraglia o di maiolica				
Totale	**4 257,29**	**80 882**	**6 754,14**	**182 597**
Austria	—	—	167,66	5 070
Belgio-Lussemburgo	—	—	2 029,77	51 562
Cecoslovacchia	56,48	867	—	—
Danimarca	—	—	1,70	39
Francia	60,46	996	370,31	10 694
Germania (Rep. fed.)	2 059,06	38 094	100,35	4 036
Germania (Rep. dem.)	19,72	2 726	—	—
Grecia	—	—	129,89	3 472
Jugoslavia	—	—	20,58	1 581

Quantità in quintali (salvo diversa indicazione) e valore in migliaia di lire

MERCI E PAESI	Importazioni		Esportazioni	
	Quantità	Valore	Quantità	Valore
Malta	—	—	2,50	96
Paesi Bassi	—	—	1,90	54
Portogallo	—	—	23,04	976
Regno Unito	19,70	994	13,93	799
Svezia	1,21	127	—	—
Svizzera	2 030,68	36 774	52,51	1 846
Turchia	—	—	9,08	614
Arabia Saudita	—	—	112,07	4 299
Cambogia, Laos e Vietnam	—	—	74,88	2 201
Cipro	—	—	1,92	91
Corea (Repubblica)	—	—	11,78	709
Filippine	—	—	100,16	2 933
Giappone	0,30	30	—	—
Giordania	—	—	3,53	153
Hong Kong	—	—	1,14	26
India	—	—	2,74	50
Iran	—	—	26,21	2 022
Kuwait	—	—	1,13	51
Libano	—	—	241,14	6 486
Yemen	—	—	0,81	33
Altri paesi d'Arabia	—	—	9,98	457
Algeria	—	—	0,54	15
Etiopia-Eritrea (Fed.)	—	—	133,75	3 170
Ghana (Costa d'Oro)	—	—	2,84	88
Liberia	—	—	99,59	2 252
Libia	—	—	1 790,75	32 294
Mozambico	—	—	45,61	1 609
Nigeria	—	—	0,53	15
Somalia francese	—	—	8,94	293
Somalia (Amm. ital.)	—	—	47,31	1 824
Argentina	—	—	3,36	142
Bolivia	—	—	175,65	4 613
Brasile	—	—	17,00	391
Cile	—	—	8,94	295
Colombia	—	—	11,20	362
Ecuador	—	—	11,01	334
Guatemala	—	—	68,39	1 861
Haiti	—	—	37,83	1 079
Honduras (Repubblica)	—	—	21,96	374
Nicaragua	—	—	41,51	1 137
Panama	—	—	0,90	24
Perù	—	—	77,17	2 223
Salvador	—	—	1,68	85
San Domingo	—	—	27,21	1 116
Stati Uniti	9,68	274	47,26	2 543
Venezuela	—	—	551,12	23 275
Dip. brit. Am. sett. e centr.	—	—	1,88	217
Dip. USA Am. sett. e centr.	—	—	0,20	7
Australia	—	—	0,60	48
Dip. franc. in Oceania	—	—	0,72	28
Provv. navi aerei esteri	—	—	7,98	533
3882 — *di porcellana: bianchi*				
Totale	**1 294,85**	**17 869**	**5 925,89**	**168 122**
Austria	882,11	8 778	10,24	2 279
Belgio-Lussemburgo	—	—	168,65	6 229
Danimarca	—	—	1,59	217
Francia	0,72	85	129,52	3 334
Germania (Rep. fed.)	59,33	3 590	256,73	5 740
Grecia	—	—	689,90	15 253
Islanda	—	—	4,95	120
Jugoslavia	—	—	10,28	685
Malta	—	—	22,34	1 210
Portogallo	—	—	86,84	2 356
Regno Unito	345,04	4 321	4,77	229
Svizzera	3,97	126	189,11	5 670
Turchia	—	—	8,74	505
Aden	—	—	0,46	21
Arabia Saudita	—	—	94,35	3 357
Birmania	—	—	2,36	320
Cambogia, Laos e Vietnam	—	—	422,67	9 468
Cipro	—	—	109,48	2 563
Filippine	—	—	50,88	1 964
Giordania	—	—	39,55	1 206
India	—	—	14,66	308
Iran	—	—	282,67	6 458
Israele	—	—	1,01	71
Kuwait	—	—	681,99	16 962
Libano	—	—	410,49	12 163
Pakistan	—	—	*32,33*	1 453
RAU-Siria	—	—	24,06	690
Etiopia-Eritrea (Fed.)	—	—	22,71	848
Ghana (Costa d'Oro)	—	—	5,80	239
Liberia	—	—	4,16	235
Libia	—	—	636,73	17 239
Mozambico	—	—	163,47	3 663
Nigeria	—	—	0,23	12
RAU-Egitto	—	—	12,33	360
Somalia (Amm. ital.)	—	—	22,98	1 240
Unione del Sud Africa	—	—	0,16	37
Argentina	—	—	4,51	192
Canadà	—	—	0,68	36
Messico	—	—	3,25	1 482
Panama	—	—	0,86	148
Stati Uniti	3,68	969	4,86	426
Uruguay	—	—	135,38	5 417
Venezuela	—	—	1 091,94	32 573
Provv. navi aerei esteri	—	—	38,29	2 479
Punti e depositi franchi	—	—	26,93	665
3883 — idem: altri, compresi quelli di porcellana bianco-avorio				
Totale	**183,37**	**4 962**	**3 482,77**	**130 927**
di cui reimp. o riesp.	*4,61*	*189*	*15,00*	*366*
Austria	—	—	284,70	6 490
Belgio-Lussemburgo	—	—	63,14	3 582
Danimarca	—	—	2,63	932
Francia	1,33	186	436,81	14 944
Germania (Rep. fed.)	176,45	4 237	51,71	3 108
Grecia	—	—	306,48	7 612
Jugoslavia	—	—	0,40	14
Malta	—	—	16,03	649
Paesi Bassi	—	—	6,12	305
Portogallo	—	—	352,64	14 400
Regno Unito	4,59	343	0,72	93
Svezia	—	—	0,39	52
Svizzera	—	—	165,08	4 539
Afganistan	—	—	21,97	800
Arabia Saudita	—	—	83,49	2 283
Cambogia, Laos e Vietnam	—	—	265,16	8 646
Cipro	—	—	130,85	3 917
Filippine	—	—	28,93	1 029
Giordania	—	—	2,85	83
Hong Kong	—	—	17,70	778
Iran	—	—	73,85	5 779
Israele	—	—	47,46	1 603
Kuwait	—	—	125,65	8 235
Libano	—	—	110,43	4 003
Pakistan	—	—	5,36	285
Thailandia	—	—	0,32	84
Altri paesi d'Arabia	—	—	15,04	551
Etiopia-Eritrea (Fed.)	—	—	*48,85*	*1 725*
Ghana (Costa d'Oro)	—	—	0,17	8
Liberia	—	—	13,71	1 141
Libia	—	—	198,93	5 196
Mozambico	—	—	101,90	3 738
Somalia (Amm. ital.)	—	—	24,88	1 170
Tunisia	—	—	0,75	76
Dip. franc. Africa occ.	—	—	0,76	53
Argentina	—	—	53,71	2 198
Canadà	—	—	0,51	76
Cile	—	—	10,89	719
Colombia	—	—	0,15	11
Ecuador	—	—	0,36	13
Panama	—	—	22,43	2 358
Perù	—	—	7,00	807
Stati Uniti	1,00	196	15,60	2 063
Uruguay	—	—	44,27	2 629
Venezuela	—	—	316,95	11 834
Dip. brit. Am. sett. e centr.	—	—	0,27	16
Australia	—	—	2,70	115
Provv. navi aerei esteri	—	—	2,07	185
3884 — di altre materie ceramiche				
Totale	**183,63**	**5 366**	**2 494,63**	**81 794**
di cui riesp.	—	—	*48,24*	*2 790*
Austria	—	—	1,15	248
Belgio-Lussemburgo	—	—	*715,01*	*15 603*

segue Tav. 11 — CAP. 69

Quantità in quintali (salvo diversa indicazione) e valore in migliaia di lire

MERCI E PAESI	Importazioni		Esportazioni	
	Quantità	Valore	Quantità	Valore
Francia	—	—	186,58	6 038
Germania (Rep. fed.)	183,63	5 366	98,52	3 688
Grecia	—	—	89,00	2 365
Jugoslavia	—	—	12,39	398
Malta	—	—	28,86	1 227
Paesi Bassi	—	—	0,93	30
Portogallo	—	—	10,79	431
Regno Unito	—	—	14,53	1 064
Romania	—	—	0,97	27
Svizzera	—	—	11,76	558
Turchia	—	—	5,91	304
Afganistan	—	—	0,55	415
Arabia Saudita	—	—	16,13	634
Cambogia, Laos e Vietnam	—	—	195,31	5 307
Cina continentale	—	—	22,68	1 295
Cipro	—	—	1,42	63
Filippine	—	—	1,20	36
Giordania	—	—	60,90	1 464
Hong Kong	—	—	1,50	67
India	—	—	16,73	1 217
Iran	—	—	5,28	101
Kuwait	—	—	392,60	19 454
Libano	—	—	117,08	4 353
Etiopia-Eritrea (Fed.)	—	—	45,26	1 475
Libia	—	—	142,50	3 985
Marocco	—	—	27,33	795
RAU-Egitto	—	—	143,10	2 370
Rhodesia e Nyassaland	—	—	0,78	35
Somalia (Amm. ital.)	—	—	6,17	186
Tunisia	—	—	30,00	1 655
Argentina	—	—	44,17	2 295
Stati Uniti	—	—	1,51	148
Venezuela	—	—	34,85	1 694
Australia	—	—	8,85	457
Provv. navi aerei esteri	—	—	2,33	312

69.11

3885 Vasellame e oggetti d'uso domestico o da toletta, di porcellana — bianchi

Totale	**21 008,15**	**516 391**	**373,38**	**17 763**
di cui riesp.	—	—	*8,37*	*990*
Austria	3,94	301	1,40	51
Belgio-Lussemburgo	0,20	12	14,94	389
Cecoslovacchia	148,88	3 024	—	—
Danimarca	0,44	57	0,64	26
Francia	23,48	2 750	68,02	2 125
Germania (Rep. fed.)	17 355,89	454 791	5,95	538
Germania (Rep. dem.)	29,08	955	—	—
Gibilterra	—	—	0,09	8
Grecia	—	—	2,42	319
Irlanda	—	—	0,53	30
Jugoslavia	717,75	8 601	1,30	38
Malta	—	—	1,19	108
Paesi Bassi	175,35	2 542	3,46	317
Portogallo	77,19	1 030	—	—
Regno Unito	54,06	6 146	0,43	116
Svezia	2,33	172	1,42	210
Svizzera	712,99	11 182	6,98	402
Turchia	—	—	1,67	74
Cipro	—	—	1,29	422
Filippine	0,12	35	—	—
Giappone	1 626,22	24 031	0,02	24
Iran	—	—	0,30	28
Israele	—	—	3,93	224
Libano	—	—	61,55	1 942
Malesia (Federazione)	77,63	715	—	—
RAU-Siria	—	—	7,25	211
Thailandia	—	—	0,42	15
Etiopia-Eritrea (Fed.)	—	—	11,56	184
Libia	—	—	23,66	989
RAU-Egitto	—	—	13,74	375
Somalia francese	—	—	0,28	12
Somalia (Amm. ital.)	—	—	2,20	102
Argentina	—	—	1,35	155
Canadà	—	—	1,27	121
Cile	—	—	0,15	47
Colombia	—	—	0,31	155
Panama	—	—	0,15	14
Perù	—	—	1,27	30
Stati Uniti	2,60	47	20,13	2 825
Venezuela	—	—	74,86	3 133
Dip. brit. Am. sett. e centr.	—	—	0,55	81
Provv. navi aerei esteri	—	—	36,05	1 675
Punti e depositi franchi	—	—	0,65	248

3886 — altri, compresi quelli di porcellana bianco-avorio

Totale	**110 328,68**	**4 220 022**	**1 141,63**	**158 401**
di cui riesp.	—	—	*4,32*	*487*
Austria	118,35	3 058	3,17	739
Belgio-Lussemburgo	5,13	420	6,40	1 366
Cecoslovacchia	11 438,20	292 187	—	—
Danimarca	33,14	7 716	5,26	595
Finlandia	—	—	1,50	149
Francia	328,63	82 593	76,01	6 134
Germania (Rep. fed.)	64 704,46	3 082 850	45,70	4 977
Germania (Rep. dem.)	6 327,83	179 921	—	—
Gibilterra	126,57	1 811	—	—
Grecia	—	—	5,70	455
Irlanda	—	—	0,11	24
Jugoslavia	—	—	0,66	150
Malta	—	—	0,70	51
Paesi Bassi	1,92	349	3,75	993
Polonia	4 365,20	93 917	0,41	43
Portogallo	10,47	2 015	11,94	869
Regno Unito	370,37	87 254	69,45	11 201
Spagna	—	—	1,00	526
Svezia	42,84	4 761	13,18	2 713
Svizzera	1 275,05	24 328	11,59	2 644
Turchia	—	—	4,31	365
Ungheria	159,13	18 892	—	—
URSS	—	—	23,73	4 687
Arabia Saudita	—	—	1,98	102
Cipro	—	—	14,20	1 099
Giappone	20 693,73	328 812	0,43	169
Hong Kong	46,94	3 866	—	—
India	1,80	278	3,85	332
Iran	—	—	0,14	45
Israele	0,44	109	2,68	417
Kuwait	—	—	5,80	339
Libano	—	—	50,48	2 780
Malesia (Federazione)	256,07	3 502	—	—
Pakistan	—	—	0,14	14
Dip. portoghesi in Asia	—	—	0,30	103
Algeria	—	—	0,80	71
Chenia	—	—	2,15	145
Congo belga	—	—	0,84	189
Etiopia-Eritrea (Fed.)	—	—	20,69	1 359
Ghana (Costa d'Oro)	—	—	1,46	185
Libia	—	—	70,41	7 466
Marocco	0,29	45	11,96	1 669
Mozambico	—	—	4,54	249
Nigeria	—	—	0,72	84
RAU-Egitto	—	—	2,39	185
Rhodesia e Nyassaland	—	—	0,39	62
Somalia francese	—	—	3,75	442
Somalia (Amm. ital.)	—	—	27,68	4 348
Sudan	—	—	1,20	350
Tunisia	—	—	11,85	2 322
Unione del Sud Africa	—	—	2,54	445
Argentina	—	—	1,55	312
Brasile	—	—	0,25	22
Canadà	—	—	21,94	4 665
Cile	—	—	2,36	555
Guatemala	—	—	0,24	77
Haiti	—	—	0,24	62
Messico	—	—	0,84	305
Panama	—	—	0,77	166
Perù	—	—	5,36	425
Portorico	—	—	0,87	106
Salvador	—	—	3,15	407
San Domingo	—	—	1,68	218
Stati Uniti	0,67	175	395,49	66 256
Venezuela	—	—	61,61	7 829
Dip. brit. Am. sett. e centr.	—	—	1,27	629
Dip. oland. Am. centr.	—	—	0,22	175
Australia	1,16	486	13,17	1 368
Nuova Zelanda	20,29	677	—	—
Provv. navi aerei esteri	—	—	94,09	10 110
Punti e depositi franchi	—	—	8,59	1 062

Quantità in quintali (salvo diversa indicazione) e valore in migliaia di lire

MERCI E PAESI	Importazioni		Esportazioni	
	Quantità	Valore	Quantità	Valore
69.12				
3887 VASELLAME E OGGETTI DI USO DOMESTICO O DA TOLETTA, DI ALTRE MATERIE CERAMICHE — di terra cotta				
Totale	**105,44**	**1 963**	**2 072,07**	**43 780**
Austria	—	—	103,08	1 718
Belgio-Lussemburgo	—	—	453,36	7 543
Danimarca	—	—	148,27	2 336
Finlandia	—	—	2,82	202
Francia	0,90	320	6,67	739
Germania (Rep. fed.)	26,06	905	106,77	8 653
Grecia	—	—	0,11	11
Irlanda	—	—	0,40	26
Jugoslavia	3,66	24	—	—
Malta	—	—	581,71	3 581
Norvegia	—	—	1,77	331
Paesi Bassi	—	—	199,94	2 773
Regno Unito	3,36	180	12,62	455
Svezia	0,78	95	37,72	1 110
Svizzera	0,23	17	68,48	2 284
Arabia Saudita	—	—	0,35	35
Giappone	8,70	235	—	—
Iran	—	—	0,23	50
Israele	—	—	1,24	175
Libano	—	—	4,77	289
Congo belga	—	—	0,12	12
Sudan	—	—	0,11	20
Unione del Sud Africa	—	—	0,82	15
Canadà	—	—	2,87	435
Messico	—	—	0,35	25
Panama	—	—	0,20	27
Stati Uniti	61,75	187	309,97	9 355
Venezuela	—	—	8,95	343
Australia	—	—	17,18	1 053
Nuova Zelanda	—	—	0,15	9
Provv. navi aerei esteri	—	—	1,04	175
3888 — di grès				
Totale	**215,18**	**11 550**	**7,66**	**1 585**
Austria	13,49	183	1,80	42
Danimarca	—	—	0,05	18
Francia	2,40	260	0,12	20
Germania (Rep. fed.)	170,36	6 829	0,70	221
Cambogia, Laos e Vietnam	—	—	1,30	15
Altre dip. brit. Africa or.	—	—	0,02	9
Stati Uniti	28,93	4 278	2,73	1 153
Venezuela	—	—	0,50	37
Provv. navi aerei esteri	—	—	0,44	70
3889 — di maiolica				
Totale	**1 806,17**	**63 566**	**21 047,35**	**1 278 493**
di cui riesp.	—	—	*10,11*	*1 157*
Austria	2,71	217	29,56	4 453
Belgio-Lussemburgo	2,25	140	350,40	36 235
Bulgaria	—	—	0,09	11
Danimarca	0,15	195	291,26	26 540
Finlandia	—	—	3,52	729
Francia	13,45	1 962	303,00	24 726
Germania (Rep. fed.)	1 289,29	45 867	1035,59	82 387
Germania (Rep. dem.)	148,46	3 310	—	—
Grecia	—	—	23,70	2 284
Irlanda	—	—	1,11	126
Jugoslavia	—	—	2,25	154
Malta	1,10	101	262,56	15 048
Norvegia	0,70	83	66,26	7 787
Paesi Bassi	85,76	3 491	592,04	29 687
Portogallo	—	—	11,15	2 534
Regno Unito	208,83	7 695	3 230,19	214 188
Spagna	—	—	13,51	1 199
Svezia	0,05	50	101,56	8 801
Svizzera	51,80	288	349,12	25 444
Turchia	0,32	96	18,88	978
Arabia Saudita	—	—	5,84	527
Ceylon	—	—	1,49	150
Cipro	—	—	6,47	449
Giappone	0,90	56	7,41	994
Giordania	—	—	2,39	471
Hong Kong	—	—	6,51	470
Iran	—	—	17,06	823
Israele	—	—	3,23	148
Kuwait	—	—	7,54	841
Libano	—	—	13,56	1 334
Pakistan	—	—	0,45	68
RAU-Siria	—	—	2,79	166
Altri paesi d'Arabia	—	—	0,56	120
Algeria	—	—	4,10	686
Chenia	—	—	4,37	536
Etiopia-Eritrea (Fed.)	—	—	39,77	1 950
Ghana (Costa d'Oro)	—	—	2,86	130
Liberia	—	—	1,30	194
Libia	—	—	42,88	2 230
Marocco	—	—	11,07	734
Mozambico	—	—	13,92	1 344
Nigeria	—	—	0,97	248
RAU-Egitto	—	—	0,20	56
Rhodesia e Nyassaland	—	—	2,49	275
Somalia francese	—	—	0,70	152
Somalia (Amm. ital.)	—	—	0,98	96
Sudan	—	—	0,18	90
Tunisia	—	—	7,67	839
Uganda	—	—	0,40	21
Unione del Sud Africa	—	—	442,96	12 373
Argentina	—	—	0,35	157
Brasile	—	—	0,46	77
Canadà	—	—	735,73	44 078
Cile	—	—	1,10	97
Costarica	—	—	0,63	259
Cuba	—	—	0,20	27
Ecuador	—	—	0,92	128
Messico	—	—	2,99	985
Nicaragua	—	—	0,10	17
Panama	—	—	4,06	558
Paraguay	—	—	0,20	24
Perù	—	—	0,52	49
Salvador	—	—	0,20	10
San Domingo	—	—	2,21	252
Stati Uniti	0,40	15	12 409,30	687 203
Venezuela	—	—	62,06	4 600
Dip. brit. Am. sett. e centr.	—	—	13,33	795
Dip. oland. Am. centr.	—	—	0,85	248
Dip. USA Am. sett. e centr.	—	—	3,76	257
Australia	—	—	340,33	17 166
Nuova Zelanda	—	—	49,86	2 308
Paese non accertato	—	—	0,07	5
Provv. navi aerei esteri	—	—	1,66	143
Punti e depositi franchi	—	—	78,59	7 224
3890 — di terraglia: bianchi				
Totale	**513,79**	**15 809**	**1 885,72**	**45 775**
Austria	—	—	4,82	74
Belgio-Lussemburgo	2,75	149	83,69	2 070
Bulgaria	—	—	0,40	45
Finlandia	—	—	0,78	33
Francia	0,89	108	2,55	355
Germania (Rep. fed.)	10,88	892	—	—
Grecia	—	—	109,35	6 211
Jugoslavia	—	—	1,20	93
Regno Unito	118,10	8 396	16,14	1 138
Spagna	—	—	0,22	26
Svezia	—	—	0,94	37
Svizzera	—	—	10,87	526
Filippine	—	—	172,64	5 570
Libano	—	—	71,42	821
Angola	—	—	0,50	40
Chenia	—	—	78,07	624
Etiopia-Eritrea (Fed.)	—	—	0,55	17
Libia	—	—	56,04	1 108
Somalia francese	—	—	1,01	42
Somalia (Amm. ital.)	0,38	20	135,75	2 865
Unione del Sud Africa	—	—	967,00	16 404
Argentina	—	—	0,23	17
Canadà	—	—	3,66	471
Cile	—	—	1,46	67
Ecuador	—	—	36,92	856

segue Tav. 11 — CAP. 69

Quantità in quintali (salvo diversa indicazione) e valore in migliaia di lire

MERCI E PAESI	Importazioni		Esportazioni	
	Quantità	Valore	Quantità	Valore
Stati Uniti	380,79	6 244	75,64	3 690
Venezuela	—	—	8,32	203
Australia	—	—	1,62	34
Provv. navi aerei esteri	—	—	43,93	2 338
3891 — idem: altri				
Totale	**5 871,58**	**369 630**	**3 644,74**	**121 824**
Austria	1,13	46	16,30	1 594
Belgio-Lussemburgo	32,69	1 750	23,15	1 777
Danimarca	7,94	1 174	85,02	1 647
Finlandia	—	—	0,23	25
Francia	84,05	6 562	125,95	6 509
Germania (Rep. fed.)	622,15	38 774	31,38	2 720
Germania (Rep. dem.)	0,60	19	—	—
Grecia	0,61	108	443,16	8 634
Irlanda	—	—	2,21	175
Jugoslavia	—	—	0,12	11
Malta	—	—	367,93	4 089
Norvegia	—	—	3,18	241
Paesi Bassi	228,00	13 513	8,81	682
Polonia	0,60	37	—	—
Portogallo	—	—	0,30	30
Regno Unito	4 850,39	303 756	100,56	9 065
Spagna	3,01	307	—	—
Svezia	9,79	1 187	5,07	1 249
Svizzera	5,12	403	144,21	6 187
Ungheria	0,26	100	—	—
Arabia Saudita	—	—	2,50	307
Cipro	—	—	2,40	123
Filippine	—	—	1,09	133
Giappone	0,32	20	0,33	32
Giordania	—	—	0,68	113
Indonesia	0,06	10	—	—
Iran	—	—	3,77	682
Israele	—	—	0,21	40
Kuwait	—	—	5,69	177
Libano	—	—	28,05	2 498
RAU-Siria	—	—	0,56	479
Chenia	—	—	0,02	20
Etiopia-Eritrea (Fed.)	—	—	195,77	3 538
Ghana (Costa d'Oro)	—	—	2,42	97
Libia	—	—	423,84	9 818
Marocco	—	—	7,81	455
Mozambico	—	—	5,23	356
Nigeria	—	—	5,70	401
Rhodesia e Nyassaland	—	—	1,14	53
Somalia francese	—	—	41,49	732
Somalia (Amm. ital.)	0,25	12	136,46	2 443
Sudan	—	—	18,01	357
Tanganica	—	—	76,22	1 398
Tunisia	—	—	24,61	1 292
Unione del Sud Africa	—	—	390,83	10 131
Altre dip. franc. Africa eq.	—	—	4,88	60
Dip. franc. Africa occ.	—	—	72,56	1 261
Brasile	—	—	2,85	645
Canadà	—	—	1,45	135
Ecuador	—	—	18,07	428
Haiti	—	—	4,28	436
Messico	17,72	680	0,80	85
Panama	—	—	3,08	190
Perù	—	—	4,44	356
Salvador	—	—	1,69	206
Stati Uniti	6,89	1 172	441,42	22 813
Venezuela	—	—	186,32	8 905
Dip. brit. Am. sett. e centr.	—	—	1,56	128
Dip. oland. America centr.	—	—	0,22	163
Australia	—	—	118,41	1 991
Provv. navi aerei esteri	—	—	20,10	1 876
Punti e depositi franchi	—	—	30,20	1 836
3892 — di altre materie ceramiche				
Totale	**43,12**	**6 326**	**888,63**	**67 508**
di cui riesp.	—	—	*2,31*	*308*
Austria	—	—	8,58	1 166
Belgio-Lussemburgo	—	—	20,13	1 941
Danimarca	—	—	3,00	711
Finlandia	4,63	217	6,17	1 072
Francia	1,30	146	8,69	1 365
Germania (Rep. fed.)	10,05	602	61,17	8 698
Grecia	—	—	85,19	8 373
Jugoslavia	—	—	1,75	370
Malta	—	—	1,04	140
Norvegia	—	—	0,18	43
Paesi Bassi	2,34	288	0,55	224
Regno Unito	9,71	1 368	13,52	1 527
Spagna	—	—	0,02	20
Svezia	—	—	4,52	540
Svizzera	0,59	111	14,33	1 621
Turchia	—	—	0,35	16
Ceylon	—	—	1,82	283
Filippine	—	—	3,32	416
Giappone	—	—	0,63	130
India	0,30	41	—	—
Iran	—	—	0,42	35
Israele	—	—	0,95	33
Thailandia	—	—	0,18	5
Algeria	—	—	0,42	47
Etiopia-Eritrea (Fed.)	—	—	7,05	1 111
Libia	—	—	23,44	2 484
RAU-Egitto	—	—	2,25	175
Somalia (Amm. ital.)	—	—	66,10	1 015
Unione del Sud Africa	—	—	2,39	504
Argentina	—	—	0,73	78
Brasile	—	—	1,00	70
Canadà	—	—	4,46	213
Cile	—	—	3,02	86
Ecuador	—	—	1,80	248
Messico	—	—	0,35	45
Panama	—	—	12,88	1 087
Stati Uniti	14,20	3 553	444,86	23 930
Venezuela	—	—	7,62	638
Australia	—	—	2,50	325
Provv. navi aerei esteri	—	—	4,48	802
Punti e depositi franchi	—	—	66,77	5 921
69.13				
3893 STATUETTE, OGGETTI DI FANTASIA, DI ARREDAMENTO E DI ORNAMENTO ANCHE PERSONALE; DORATI, PLATINATI, ARGENTATI, ECC.				
Totale	**587,28**	**5 533**	**305,43**	**39 545**
di cui riesp.	—	—	*0,27*	*135*
Austria	98,00	930	0,87	331
Belgio-Lussemburgo	102,00	1 638	24,98	4 310
Danimarca	—	—	0,51	18
Francia	0,12	123	24,72	1 947
Germania (Rep. fed.)	9,73	121	15,57	1 957
Grecia	—	—	16,74	2 645
Malta	—	—	3,23	249
Norvegia	—	—	10,12	1 162
Paesi Bassi	—	—	0,09	17
Portogallo	—	—	0,71	688
Regno Unito	—	—	47,77	8 920
Svezia	52,60	255	1,05	133
Svizzera	0,13	375	3,87	415
Cipro	—	—	1,24	587
Hong Kong	1,70	52	—	—
Kuwait	—	—	3,67	416
Libano	—	—	9,24	1 490
RAU-Siria	—	—	3,54	303
Algeria	—	—	17,40	1 619
Marocco	—	—	8,25	449
Nigeria	—	—	0,60	157
Rhodesia e Nyassaland	—	—	0,63	89
Unione del Sud Africa	—	—	18,27	1 906
Bolivia	—	—	1,37	268
Canadà	—	—	1,54	433
Cile	—	—	0,15	13
Haiti	—	—	0,48	76
Perù	—	—	4,68	281
Portorico	—	—	0,04	8
Stati Uniti	323,00	2 039	10,66	1 913

Quantità in quintali (salvo diversa indicazione) e valore in migliaia di lire

MERCI E PAESI	Importazioni		Esportazioni	
	Quantità	Valore	Quantità	Valore
Venezuela	—	—	49,16	3 143
Australia	—	—	20,27	3 380
Nuova Zelanda	—	—	1,41	185
Provv. navi aerei esteri	—	—	2,60	37
3894 STATUETTE, OGGETTI DI FANTASIA, ECC. — di terra cotta				
Totale	**385,97**	**40 498**	**1 502,48**	**75 529**
Austria	4,52	520	517,42	2 397
Belgio-Lussemburgo	0,38	36	24,94	4 213
Danimarca	—	—	2,39	511
Finlandia	—	—	0,10	16
Francia	—	—	42,61	6 286
Germania (Rep. fed.)	9,55	969	195,07	8 657
Grecia	21,48	3 668	1,96	131
Irlanda	2,30	303	17,24	233
Malta	—	—	32,59	2 918
Paesi Bassi	—	—	7,07	176
Portogallo	—	—	0,54	199
Regno Unito	0,18	21	36,17	3 961
Spagna	0,50	50	—	—
Svezia	—	—	13,54	358
Svizzera	—	—	29,29	2 655
Ungheria	0,13	33	—	—
Ceylon	—	—	0,86	58
Cina continentale	12,47	921	—	—
Cipro	—	—	0,27	54
Hong Kong	333,40	33 865	0,93	181
Irak	—	—	0,63	103
Iran	—	—	5,71	226
Israele	—	—	1,50	20
Libano	—	—	1,28	277
Algeria	—	—	0,70	268
Congo belga	—	—	2,07	371
Libia	—	—	18,39	966
Mozambico	—	—	1,84	137
Rhodesia e Nyassaland	—	—	0,43	97
Sudan	0,10	31	—	—
Unione del Sud Africa	—	—	25,89	2 490
Altre dip. brit. Africa or.	—	—	0,32	58
Dip. portogh. Africa occ.	—	—	0,94	150
Argentina	—	—	6,20	1 624
Brasile	—	—	0,18	12
Canadà	—	—	14,17	1 183
Cile	—	—	2,31	398
Haiti	—	—	1,99	249
Messico	—	—	8,39	2 122
Panama	—	—	1,05	73
Stati Uniti	0,96	81	413,18	27 990
Venezuela	—	—	1,29	380
Dip. brit. Am. sett. e centr.	—	—	0,48	179
Australia	—	—	69,72	2 496
Nuova Zelanda	—	—	0,83	656
3895 — di grès				
Totale	**200,76**	**13 363**	**79,19**	**20 590**
Austria	1,20	140	0,54	9
Francia	—	—	3,98	311
Germania (Rep. fed.)	198,52	12 961	16,82	4 970
Grecia	—	—	2,22	539
Paesi Bassi	0,72	228	3,02	332
Portogallo	—	—	1,31	456
Regno Unito	0,32	34	0,75	89
Svizzera	—	—	0,08	37
Giappone	—	—	0,45	208
Libano	—	—	0,88	91
Brasile	—	—	11,95	799
Canadà	—	—	5,28	2 581
Cile	—	—	1,20	314
Ecuador	—	—	0,53	96
Messico	—	—	1,71	396
Stati Uniti	—	—	23,27	7 847
Venezuela	—	—	3,46	618
Dip. brit. Am. sett. e centr.	—	—	0,07	58
Dip. oland. Am. centr.	—	—	0,15	16
Australia	—	—	0,59	306
Nuova Zelanda	—	—	0,13	109
Dip. USA in Oceania	—	—	0,80	408

MERCI E PAESI	Importazioni		Esportazioni	
	Quantità	Valore	Quantità	Valore
3896 — di maiolica				
Totale	**580,52**	**30 947**	**46 704,07**	**3 429 760**
di cui riesp.	—	—	*31,59*	*4 455*
Austria	4,81	1 001	40,88	3 992
Belgio-Lussemburgo	—	—	1 004,85	110 832
Bulgaria	—	—	4,20	149
Danimarca	—	—	294,79	25 930
Finlandia	0,24	63	1,49	310
Francia	1,44	420	2 004,23	140 063
Germania (Rep. fed.)	431,11	23 978	5 576,39	346 180
Germania (Rep. dem.)	9,60	680	—	—
Grecia	0,77	146	139,85	18 137
Irlanda	—	—	19,95	2 850
Islanda	—	—	0,53	104
Malta	—	—	220,15	15 644
Norvegia	—	—	273,67	22 315
Paesi Bassi	0,72	118	504,20	38 514
Portogallo	—	—	136,49	28 158
Regno Unito	3,51	634	6 072,59	446 564
Spagna	0,17	21	18,52	3 071
Svezia	—	—	282,92	21 492
Svizzera	38,43	813	459,73	32 188
Turchia	—	—	5,59	816
Ungheria	—	—	1,94	61
Aden	—	—	0,82	75
Arabia Saudita	—	—	12,81	1 539
Ceylon	—	—	8,95	580
Cipro	—	—	111,06	9 943
Filippine	—	—	0,33	73
Giappone	7,03	549	20,50	5 473
Giordania	—	—	9,93	1 403
Hong Kong	82,69	2 524	10,86	1 114
Irak	—	—	28,14	3 206
Iran	—	—	63,98	4 314
Israele	—	—	2,50	217
Kuwait	—	—	81,28	8 773
Libano	—	—	300,02	31 314
Malesia (Federazione)	—	—	0,55	69
Pakistan	—	—	2,64	628
RAU-Siria	—	—	102,73	9 617
Thailandia	—	—	2,32	271
Altri paesi d'Arabia	—	—	6,64	785
Altri paesi d'Asia	—	—	1,33	151
Algeria	—	—	79,91	10 416
Angola	—	—	2,98	472
Chenia	—	—	5,48	816
Congo belga	—	—	2,24	431
Etiopia-Eritrea (Fed.)	—	—	16,53	2 231
Ghana (Costa d'Oro)	—	—	8,61	1 174
Liberia	—	—	0,05	12
Libia	—	—	84,57	11 572
Madagascar	—	—	3,04	478
Marocco	—	—	45,28	4 788
Mozambico	—	—	13,67	2 065
Nigeria	—	—	4,81	676
RAU-Egitto	—	—	21,50	2 067
Rhodesia e Nyassaland	—	—	26,31	2 160
Somalia francese	—	—	0,35	9
Somalia (Amm. ital.)	—	—	0,60	150
Sudan	—	—	9,25	1 362
Tanganica	—	—	1,59	318
Tunisia	—	—	52,41	5 191
Uganda	—	—	0,62	194
Unione del Sud Africa	—	—	550,57	52 537
Altre dip. brit. Africa occ.	—	—	0,26	32
Altre dip. brit. Africa or.	—	—	0,52	75
Dip. franc. Africa occ.	—	—	0,70	93
Dip. portogh. Africa occ.	—	—	1,56	311
Argentina	—	—	3,37	340
Brasile	—	—	1,53	179
Canadà	—	—	1 321,02	105 997
Cile	—	—	2,67	510
Colombia	—	—	4,80	742
Costarica	—	—	1,11	413
Ecuador	—	—	25,96	4 182
Guatemala	—	—	0,12	54
Haiti	—	—	0,64	174
Messico	—	—	17,12	6 261
Nicaragua	—	—	3,60	317
Panama	—	—	22,39	5 409
Perù	—	—	13,84	2 362

segue Tav. 11 — CAP. 69

Quantità in quintali (salvo diversa indicazione) e valore in migliaia di lire

MERCI E PAESI	Importazioni		Esportazioni	
	Quantità	Valore	Quantità	Valore
Portorico	—	—	4,33	1 336
Salvador	—	—	4,42	675
San Domingo	—	—	4,37	747
Stati Uniti	—	—	25 341,24	1 747 896
Uruguay	—	—	6,23	778
Venezuela	—	—	684,28	56 960
Dip. brit. Am. sett. e centr.	—	—	13,68	2 629
Dip. franc. Am. set. e centr.	—	—	0,42	66
Dip. oland. Am. centr.	—	—	6,71	560
Australia	—	—	411,70	48 653
Nuova Zelanda	—	—	43,37	5 801
Dip. brit. in Oceania	—	—	0,18	45
Dip. USA in Oceania	—	—	1,21	129
3897 — di terraglia				
Totale	**704,17**	**79 339**	**1 575,01**	**156 533**
di cui reimp.	*0,21*	*73*	—	—
Austria	8,27	1 196	2,81	360
Belgio-Lussemburgo	0,63	188	60,25	9 052
Cecoslovacchia	0,20	138	—	—
Danimarca	4,30	627	14,46	1 120
Finlandia	1,90	176	2,05	299
Francia	9,58	3 289	270,55	31 907
Germania (Rep. fed.)	529,52	45 139	58,82	9 225
Germania (Rep. dem.)	14,21	812	—	—
Grecia	2,98	459	11,10	1 115
Irlanda	—	—	0,52	14
Jugoslavia	0,21	73	6,06	791
Malta	—	—	54,67	2 429
Norvegia	—	—	9,01	909
Paesi Bassi	42,45	8 237	17,25	1 250
Polonia	0,33	25	—	—
Portogallo	4,39	1 422	2,00	634
Regno Unito	61,84	13 603	158,32	19 251
Spagna	0,70	65	0,13	20
Svezia	0,77	242	21,68	2 149
Svizzera	0,60	68	24,24	2 640
Turchia	—	—	3,52	308
Aden	—	—	0,26	7
Arabia Saudita	—	—	4,28	451
Cambogia, Laos e Vietnam	0,30	29	—	—
Cina continentale	—	—	0,10	14
Cipro	—	—	14,73	1 184
Filippine	—	—	0,44	91
Formosa	—	—	2,08	56
Giappone	0,07	130	1,42	703
Hong Kong	6,98	899	3,49	277
India	—	—	18,02	856
Irak	—	—	6,72	2 066
Iran	—	—	6,65	1 289
Kuwait	—	—	7,64	2 008
Libano	—	—	43,01	4 595
Malesia (Federazione)	—	—	2,64	70
RAU-Siria	—	—	0,51	65
Thailandia	—	—	5,07	136
Altri paesi d'Arabia	—	—	0,72	87
Angola	—	—	3,87	469
Camerun francese	—	—	0,36	54
Chenia	—	—	0,47	62
Etiopia-Eritrea (Fed.)	—	—	2,53	511
Liberia	—	—	0,50	59
Libia	—	—	19,55	1 045
Marocco	0,50	125	1,67	320
Mozambico	—	—	0,90	110
Nigeria	—	—	0,80	84
Rhodesia e Nyassaland	—	—	0,45	35
Tunisia	—	—	3,17	231
Uganda	—	—	0,55	189
Unione del Sud Africa	—	—	5,31	947
Dip. franc. Africa occ.	—	—	0,41	96
Argentina	—	—	1,86	209
Bolivia	—	—	2,60	70
Brasile	—	—	1,47	517
Canadà	—	—	5,95	1 599
Cile	—	—	8,96	1 512
Colombia	—	—	0,65	167
Costarica	—	—	2,42	113
Cuba	—	—	4,49	435
Ecuador	—	—	11,19	1 509
Guatemala	—	—	1,29	213
Honduras (Repubblica)	—	—	3,30	244
Messico	13,39	2 355	0,70	295
Nicaragua	—	—	3,87	682
Panama	—	—	45,17	3 347
Perù	—	—	54,13	3 284
Portorico	—	—	8,93	1 464
Salvador	—	—	3,89	778
San Domingo	—	—	6,90	1 737
Stati Uniti	0,05	42	512,72	34 114
Venezuela	—	—	15,09	1 328
Dip. brit. Am. sett. e centr.	—	—	0,11	81
Dip. oland. Am. centr.	—	—	0,34	77
Australia	—	—	3,08	1 104
Nuova Zelanda	—	—	0,14	13
3898 — di porcellana: bianchi				
Totale	**393,12**	**17 356**	**71,91**	**14 846**
Austria	0,43	322	—	—
Belgio-Lussemburgo	—	—	1,95	412
Danimarca	0,22	365	—	—
Francia	16,74	1 604	0,78	150
Germania (Rep. fed.)	316,49	10 873	5,39	985
Germania (Rep. dem.)	0,28	84	—	—
Paesi Bassi	—	—	1,25	210
Regno Unito	—	—	5,46	2 157
Svezia	—	—	0,85	115
Svizzera	—	—	2,33	152
Cina continentale	45,74	3 010	—	—
Hong Kong	13,12	1 030	—	—
India	0,10	68	—	—
Algeria	—	—	0,42	42
Etiopia-Eritrea (Fed.)	—	—	0,10	48
Somalia francese	—	—	0,18	124
Tunisia	—	—	4,62	624
Costarica	—	—	15,35	676
Panama	—	—	0,56	61
Perù	—	—	0,31	155
Stati Uniti	—	—	30,42	7 750
Dip. brit. Am. sett. e centr.	—	—	0,20	214
Dip. oland. Am. centr.	—	—	0,20	269
Australia	—	—	1,54	702
3899 — idem: altri, compresi quelli di porcellana bianco-avorio				
Totale	**5 351,54**	**654 356**	**641,69**	**191 034**
di cui riesp.	—	—	*0,09*	*18*
Austria	0,69	845	0,80	351
Belgio-Lussemburgo	0,05	23	7,00	2 714
Cecoslovacchia	3,52	633	—	—
Danimarca	17,94	12 506	2,65	797
Finlandia	—	—	0,07	5
Francia	373,06	80 432	25,26	3 878
Germania (Rep. fed.)	2 667,07	315 713	53,23	7 872
Germania (Rep. dem.)	718,78	126 306	—	—
Grecia	—	—	3,36	902
Irlanda	—	—	0,19	29
Malta	1,00	64	4,19	1 509
Norvegia	—	—	0,26	191
Paesi Bassi	4,66	1 445	2,72	1 177
Polonia	0,34	37	—	—
Portogallo	2,25	481	3,85	2 505
Regno Unito	28,24	8 433	48,44	24 605
Spagna	—	—	0,11	172
Svezia	1,44	228	7,50	1 697
Svizzera	1,03	337	5,60	1 632
Ungheria	11,52	7 047	—	—
Aden	—	—	0,63	31
Cina continentale	243,19	16 276	—	—
Cipro	1,30	259	—	—
Filippine	—	—	0,24	173
Giappone	576,56	36 490	1,88	444
Giordania	—	—	0,07	5
Hong Kong	583,76	41 838	—	—
Iran	—	—	42,54	5 204
Kuwait	—	—	0,11	18
Libano	—	—	1,26	1 021
Thailandia	0,55	32	—	—
Algeria	—	—	21,13	2 128

Quantità in quintali (salvo diversa indicazione) e valore in migliaia di lire

MERCI E PAESI	Importazioni		Esportazioni	
	Quantità	Valore	Quantità	Valore
Etiopia-Eritrea (Fed.)	—	—	0,19	42
Libia	—	—	9,16	1 042
Marocco	0,80	45	—	—
Rhodesia e Nyassaland	—	—	0,53	454
Somalia (Amm. ital.)	—	—	0,03	17
Tunisia	—	—	0,58	62
Unione del Sud Africa	—	—	6,49	835
Altre dip. brit. Africa or.	—	—	0,36	90
Argentina	—	—	0,38	233
Bolivia	—	—	0,35	89
Brasile	—	—	0,98	805
Canadà	—	—	12,44	4 408
Cile	—	—	3,24	1 898
Colombia	—	—	1,72	1 989
Costarica	—	—	1,12	178
Ecuador	—	—	0,70	146
Guatemala	—	—	0,40	28
Haiti	—	—	30,05	1 467
Honduras (Repubblica)	—	—	0,09	18
Messico	—	—	5,75	5 413
Nicaragua	—	—	0,21	200
Panama	—	—	0,93	992
Perù	—	—	0,42	218
Portorico	—	—	0,32	364
Salvador	—	—	0,45	131
Stati Uniti	113,79	4 886	311,89	106 710
Uruguay	—	—	0,70	320
Venezuela	—	—	9,59	911
Dip. brit. Am. sett. e centr.	—	—	1,10	514
Dip. oland. Am. centr.	—	—	0,70	209
Australia	—	—	4,35	1 314
Nuova Zelanda	—	—	3,12	733
Dip. USA in Oceania	—	—	0,26	144

3900 — di altre materie ceramiche

Totale	**2,71**	**460**	**1 440,13**	**149 748**
di cui riesp.	—	—	*1,75*	*184*
Austria	—	—	15,82	2 815
Belgio-Lussemburgo	—	—	55,50	7 888
Cecoslovacchia	1,30	136	—	—
Danimarca	0,10	61	3,30	743
Francia	0,32	193	94,42	11 247
Germania (Rep. fed.)	0,19	13	291,57	23 325
Grecia	—	—	5,56	829
Jugoslavia	—	—	0,04	30
Malta	—	—	69,52	2 949
Norvegia	—	—	0,20	30
Paesi Bassi	—	—	2,59	479
Portogallo	—	—	7,33	1 956
Regno Unito	—	—	123,32	21 612
Spagna	—	—	0,21	136
Svezia	—	—	0,55	229
Svizzera	—	—	65,62	7 777
Turchia	—	—	0,06	6
Ungheria	—	—	0,22	35
Arabia Saudita	—	—	3,12	499
Ceylon	—	—	0,06	13
Cina continentale	0,80	57	—	—
Cipro	—	—	10,93	1 058
Giappone	—	—	3,62	488
Giordania	—	—	0,53	88
Hong Kong	—	—	2,54	838
Israele	—	—	2,71	257
Kuwait	—	—	3,33	642
Libano	—	—	3,36	527
Thailandia	—	—	0,57	70
Altri paesi d'Arabia	—	—	0,89	130
Algeria	—	—	2,43	569
Angola	—	—	1,48	186
Chenia	—	—	2,11	178
Congo belga	—	—	0,20	47
Etiopia-Eritrea (Fed.)	—	—	0,22	18
Ghana (Costa d'Oro)	—	—	0,14	150
Libia	—	—	3,08	587
Marocco	—	—	1,41	201
Mozambico	—	—	1,35	102
Tanganica	—	—	0,96	129
Uganda	—	—	0,04	54
Unione del Sud Africa	—	—	85,67	7 752
Dip. portogh. Africa occ.	—	—	0,22	52
Argentina	—	—	1,95	86
Bolivia	—	—	1,53	248
Canadà	—	—	2,65	492
Cile	—	—	0,10	151
Costarica	—	—	4,02	744
Ecuador	—	—	12,24	1 701
Guatemala	—	—	0,57	71
Messico	—	—	1,32	419
Nicaragua	—	—	0,05	52
Panama	—	—	4,14	942
Perù	—	—	24,82	3 018
Portorico	—	—	1,00	55
Salvador	—	—	2,54	431
San Domingo	—	—	3,46	420
Stati Uniti	—	—	421,92	36 109
Uruguay	—	—	0,18	53
Venezuela	—	—	41,95	3 031
Dip. brit. Am. sett. e centr.	—	—	0,34	131
Dip. oland. Am. centr.	—	—	4,36	422
Australia	—	—	42,34	4 013
Nuova Zelanda	—	—	1,85	438

69.14

3901 ALTRI LAVORI DI MATERIE CERAMICHE: MISURE DI CAPACITA'

Totale	**8,99**	**1 215**	**4,81**	**315**
Francia	—	—	0,46	65
Germania (Rep. fed.)	2,05	390	3,00	49
Jugoslavia	—	—	0,28	15
Malta	—	—	0,14	39
Regno Unito	1,43	417	—	—
Svizzera	5,51	408	0,44	106
Stati Uniti	—	—	0,49	41

3902 ALTRI LAVORI DI MATERIE CERAMICHE, NON NOMINATI — di terra cotta: greggi

Totale	**207,01**	**4 714**	**3 953,40**	**24 369**
Danimarca	—	—	11,59	660
Finlandia	—	—	3,66	277
Francia	—	—	76,37	239
Germania (Rep. fed.)	195,35	4 066	13,15	557
Grecia	—	—	100,00	2 226
Irlanda	—	—	2,73	273
Malta	—	—	16,00	63
Paesi Bassi	—	—	3,87	222
Regno Unito	10,16	586	0,76	96
Spagna	—	—	0,33	600
Svezia	—	—	1,33	69
Svizzera	—	—	24,36	525
Libia	—	—	5,60	77
Somalia (Amm. ital.)	—	—	3 265,33	12 269
Unione del Sud Africa	—	—	14,36	159
Canadà	—	—	10,50	305
Messico	—	—	0,38	69
Stati Uniti	1,50	62	397,66	5 457
Australia	—	—	5,36	211
Provv. navi aerei esteri	—	—	0,06	15

3903 — idem: altri

Totale	**318,15**	**5 423**	**1 132,91**	**46 801**
di cui riesp.	—	—	*1,63*	*1 165*
Austria	0,36	89	2,09	105
Belgio-Lussemburgo	—	—	9,10	1 310
Danimarca	—	—	0,18	5
Francia	1,32	117	49,59	5 001
Germania (Rep. fed.)	303,15	4 149	106,98	4 302
Grecia	0,30	52	2,14	515
Paesi Bassi	—	—	0,71	314
Portogallo	—	—	0,08	18
Regno Unito	5,76	277	16,75	996
Spagna	—	—	1,00	98
Svizzera	—	—	146,74	5 781
Giappone	—	—	0,24	10
Iran	—	—	11,04	499

segue Tav. 11 — CAP. 69

Quantità in quintali (salvo diversa indicazione) e valore in migliaia di lire

MERCI E PAESI	Importazioni		Esportazioni	
	Quantità	Valore	Quantità	Valore
Libano	—	—	1,62	167
Pakistan	—	—	1,50	258
RAU-Siria	—	—	0,10	30
Etiopia-Eritrea (Fed.)	—	—	0,06	8
Libia	—	—	0,30	13
RAU-Egitto	—	—	0,06	33
Somalia (Amm. ital.)	—	—	708,32	21 405
Unione del Sud Africa	—	—	8,10	1 148
Canadà	—	—	2,94	313
Colombia	—	—	3,65	195
Haiti	—	—	0,18	9
Salvador	—	—	0,23	37
Stati Uniti	7,26	739	39,87	3 441
Venezuela	—	—	17,69	655
Australia	—	—	1,58	53
Provv. navi aerei esteri	—	—	0,07	82
3904 — di grès				
Totale	**1 745,19**	**57 708**	**496,97**	**30 387**
Belgio-Lussemburgo	—	—	0,22	232
Danimarca	—	—	0,15	6
Francia	0,89	22	0,45	12
Germania (Rep. fed.)	1 087,26	26 899	58,41	4 586
Grecia	—	—	0,25	290
Irlanda	—	—	0,14	6
Paesi Bassi	82,27	23 254	—	—
Svezia	—	—	7,10	198
Svizzera	—	—	7,35	82
India	—	—	415,52	24 112
Argentina	—	—	0,01	16
Brasile	—	—	1,92	159
Cile	—	—	0,26	25
Perù	—	—	0,20	91
Stati Uniti	574,77	7 533	4,99	572
3905 — di maiolica				
Totale	**100,46**	**2 932**	**1 629,30**	**140 560**
Austria	85,75	1 355	20,87	1 132
Belgio-Lussemburgo	10,64	913	194,45	14 579
Danimarca	—	—	1,86	295
Francia	1,15	250	30,05	3 170
Germania (Rep. fed.)	2,07	248	216,14	18 023
Grecia	—	—	5,38	570
Irlanda	—	—	2,49	678
Malta	—	—	126,30	4 898
Norvegia	—	—	3,02	276
Paesi Bassi	0,45	63	6,86	981
Portogallo	—	—	7,77	1 058
Regno Unito	0,03	46	322,65	24 487
Spagna	—	—	5,60	1 111
Svezia	—	—	1,88	386
Svizzera	0,37	57	106,16	8 986
Aden	—	—	0,60	48
Arabia Saudita	—	—	2,01	1 586
Cambigia, Laos e Vietbam	—	—	0,07	5
Cipro	—	—	0,82	41
Formosa	—	—	0,07	5
Giappone	—	—	1,67	478
Giordania	—	—	2,25	146
Hong Kong	—	—	2,00	431
Irak	—	—	0,66	68
Iran	—	—	11,22	1 110
Kuwait	—	—	4,96	639
Libano	—	—	15,66	7 101
Malesia (Federazione)	—	—	0,39	48
Algeria	—	—	7,41	814
Chenia	—	—	0,18	64
Congo belga	—	—	0,13	36
Liberia	—	—	11,49	542
Libia	—	—	1,15	124
Marocco	—	—	0,92	249
Mozambico	—	—	0,64	120
Nigeria	—	—	1,46	192
Somalia (Amm. ital.)	—	—	1,23	85
Tunisia	—	—	2,45	226
Unione del Sud Africa	—	—	29,46	3 118
Argentina	—	—	0,06	9
Canadà	—	—	7,40	1 191
Cile	—	—	0,12	30
Costarica	—	—	0,79	36
Honduras (Repubblica)	—	—	0,42	74
Panama	—	—	0,29	132
Perù	—	—	5,10	784
Stati Uniti	—	—	367,26	32 799
Venezuela	—	—	20,67	2 258
Dip. brit. Am. sett. e centr.	—	—	5,77	345
Australia	—	—	48,90	4 325
Nuova Zelanda	—	—	22,14	671
3906 — di terraglia				
Totale	**218,65**	**7 418**	**648,30**	**53 418**
Austria	2,30	107	8,43	870
Belgio-Lussemburgo	0,66	11	40,34	3 938
Cecoslovacchia	—	—	0,20	10
Danimarca	2,16	64	59,06	3 494
Finlandia	—	—	4,61	235
Francia	13,49	407	185,47	18 154
Germania (Rep. fed.)	156,60	4 145	30,88	2 622
Grecia	0,55	92	0,15	20
Irlanda	—	—	7,21	286
Islanda	—	—	0,35	10
Jugoslavia	—	—	48,81	3 428
Malta	—	—	22,99	908
Norvegia	—	—	13,43	528
Paesi Bassi	9,49	645	1,19	459
Polonia	—	—	0,70	19
Portogallo	0,92	50	0,20	10
Regno Unito	32,29	1 766	20,18	2 208
Svezia	—	—	20,10	1 599
Svizzera	—	—	13,65	1 155
Ungheria	—	—	0,27	50
Ceylon	—	—	0,14	9
Cipro	—	—	0,11	8
Giappone	—	—	3,03	110
Giordania	—	—	2,28	318
Hong Kong	—	—	2,01	582
India	—	—	0,76	41
Indonesia	—	—	0,89	29
Irak	—	—	2,65	413
Iran	—	—	0,10	5
Israele	—	—	0,98	51
Kuwait	—	—	0,10	7
Libano	—	—	1,30	77
Malesia (Federazione)	—	—	1,12	58
Thailandia	—	—	0,39	22
Africa del Sud-Ovest	—	—	1,03	27
Angola	—	—	0,38	116
Chenia	—	—	6,15	191
Etiopia-Eritrea (Fed.)	—	—	2,72	387
Ghana (Costa d'Oro)	—	—	0,14	7
Liberia	—	—	0,13	126
Libia	—	—	0,84	45
Mozambico	—	—	3,76	200
RAU-Egitto	—	—	0,06	12
Rhodesia e Nyassaland	—	—	8,20	356
Somalia (Amm. ital.)	—	—	0,72	36
Tanganica	—	—	1,25	35
Unione del Sud Africa	—	—	7,20	786
Altre dip. brit. Africa occ.	—	—	0,09	5
Argentina	—	—	1,05	71
Brasile	—	—	0,67	130
Canadà	—	—	0,47	84
Ecuador	—	—	0,64	25
Haiti	—	—	2,16	72
Honduras (Repubblica)	—	—	0,61	20
Nicaragua	—	—	0,68	51
Panama	—	—	4,78	633
Perù	—	—	8,98	316
Salvador	—	—	0,60	17
San Domingo	—	—	0,20	11
Stati Uniti	0,19	131	83,29	6 768
Venezuela	—	—	8,67	601
Dip. brit. Am. sett. centr.	—	—	3,89	116
Dip. oland. Am. centr.	—	—	0,22	12
Dip. USA Am. sett. centr.	—	—	0,19	8
Australia	—	—	0,48	26
Provv. navi aerei esteri	—	—	3,97	395

Quantità in quintali (salvo diversa indicazione) e valore in migliaia di lire

MERCI E PAESI	Importazioni		Esportazioni	
	Quantità	Valore	Quantità	Valore
3907 — di porcellana: bianchi				
Totale	**3 885,03**	**84 089**	**350,37**	**25 666**
di cui riesp.	—	—	*0,01*	*20*
Austria	—	—	1,12	113
Belgio-Lussemburgo	1,56	299	26,56	2 237
Cecoslovacchia	2 525,25	40 660	—	—
Danimarca	0,49	83	—	—
Francia	0,96	278	0,20	16
Germania (Rep. fed.)	1 338,72	40 617	255,29	11 377
Grecia	—	—	0,24	20
Malta	—	—	0,75	144
Norvegia	—	—	1,46	752
Paesi Bassi	16,50	276	0,71	54
Regno Unito	0,17	199	4,39	389
Svezia	—	—	0,79	161
Svizzera	1,14	1 437	25,99	1 082
Ceylon	—	—	0,25	48
India	—	—	5,71	5 797
Irak	—	—	0,04	50
Libano	—	—	0,70	80
Pakistan	—	—	0,17	32
Etiopia-Eritrea (Fed.)	—	—	0,04	10
Libia	—	—	5,16	215
Marocco	—	—	2,00	58
RAU-Egitto	—	—	0,04	14
Unione del Sud Africa	—	—	0,72	165
Argentina	—	—	3,05	243
Canadà	—	—	7,11	675
Ecuador	—	—	0,72	76
Perù	—	—	0,04	66
Stati Uniti	0,24	240	4,31	1 555
Australia	—	—	0,17	18
Provv. navi aerei esteri	—	—	2,64	219
3908 — idem: altri, compresi quelli di porcellana bianco-avorio				
Totale	**232,44**	**14 391**	**59,57**	**6 098**
Austria	2,66	179	—	—
Belgio-Lussemburgo	1,74	294	1,62	84
Danimarca	0,13	22	0,06	15
Finlandia	—	—	0,14	43
Francia	2,43	903	2,02	401
Germania (Rep. fed.)	57,35	5 629	1,51	353
Irlanda	—	—	0,08	24
Malta	—	—	1,46	248
Paesi Bassi	125,53	2 143	0,19	100
Regno Unito	2,71	516	0,64	342
Svizzera	1,80	339	2,95	436
Ungheria	0,64	43	—	—
Afganistan	—	—	3,51	348
Hong Kong	2,68	305	—	—
Malesia (Federazione)	—	—	0,07	21
Congo belga	—	—	0,37	40
Etiopia-Eritrea (Fed.)	—	—	0,23	33
Libia	—	—	23,50	479
RAU-Egitto	—	—	0,01	21
Rhodesia e Nyassaland	—	—	0,25	81
Somalia (Amm. ital.)	—	—	9,97	294
Unione del Sud Africa	—	—	1,01	302
Canadà	—	—	0,50	415
Messico	—	—	0,06	30
Stati Uniti	34,77	4 018	6,07	1 233
Venezuela	—	—	2,02	341
Dip. brit. Am. sett. centr.	—	—	0,79	260
Australia	—	—	0,20	94
Nuova Zelanda	—	—	0,34	60
3909 — di steatite				
Totale	**2 998,60**	**60 620**	**37,72**	**3 278**
di cui imp. temp.	*152,27*	*2 235*	—	—
di cui riesp.	—	—	*0,27*	*330*
Belgio-Lussemburgo	3,51	234	—	—
Germania (Rep. fed.)	2 995,09	60 386	—	—
Paesi Bassi	—	—	0,13	19
Regno Unito	—	—	0,70	99
Svizzera	—	—	0,27	330
URSS	—	—	29,00	2 250
Stati Uniti	—	—	7,62	580
3910 — di allumina sinterizzata				
Totale	**366,01**	**8 102**	**40,59**	**5 243**
Francia	200,00	1 800	0,19	20
RAU-Egitto	—	—	0,38	850
Somalia (Amm. ital.)	—	—	0,15	25
Guatemala	—	—	3,96	117
Salvador	—	—	0,06	51
Stati Uniti	166,01	6 302	26,87	3 010
Venezuela	—	—	8,98	1 170

CAPITOLO 70

Vetro e lavori di vetro

70.01

3911 RESIDUI DI VETRERIA ED ALTRI AVANZI E ROTTAMI DI VETRO

Totale	**79 235,52**	**91 466**	**3 805,75**	**8 031**
Austria	15 475,78	8 603	1,50	20
Danimarca	—	—	0,67	121
Francia	3 924,91	33 237	25,29	53
Germania (Rep. fed.)	27 139,95	22 579	54,92	1 245
Jugoslavia	8 055,71	4 205	—	—
Malta	3 650,00	2 361	—	—
Paesi Bassi	1 038,75	992	—	—
Svizzera	19 784,02	17 034	3 664,00	2 319
Birmania	—	—	3,39	324
Giappone	—	—	20,00	2 417
Hong Kong	—	—	10,40	1 245
Libano	—	—	25,00	250
RAU-Egitto	166,40	2 455	—	—
Provv. navi aerei esteri	—	—	0,58	37

3912 VETRO IN MASSA (ESCLUSO QUELLO DA OTTICA)

Totale	—	—	**151,98**	**18 696**
Germania (Rep. fed.)	—	—	49,50	6 488
Norvegia	—	—	0,04	6
Svezia	—	—	0,15	156
Turchia	—	—	11,57	1 374
Birmania	—	—	7,18	756
Giappone	—	—	63,50	7 720
Hong Kong	—	—	11,00	960
Stati Uniti	—	—	9,04	1 236

70.02

3913 VETRO DETTO «SMALTO» IN MASSA, BARRE, BACCHETTE O TUBI

Totale	**363,47**	**30 401**	**121,96**	**14 502**
di cui riesp.	—	—	*15,13*	*2 228*
Austria	0,30	64	—	—
Danimarca	—	—	15,13	2 228
Francia	244,07	27 753	—	—
Germania (Rep. fed.)	5,27	799	—	—
Regno Unito	113,83	1 785	3,20	200
Giappone	—	—	84,50	10 430
Libia	—	—	3,05	218
Stati Uniti	—	—	14,68	1 270
Venezuela	—	—	1,00	61
Provv. navi aerei esteri	—	—	0,40	95

segue Tav. 11 — CAP. 70

Quantità in quintali (salvo diversa indicazione) e valore in migliaia di lire

MERCI E PAESI	Importazioni		Esportazioni	
	Quantità	Valore	Quantità	Valore
70.03				
3914 VETRO NON LAVORATO, IN BARRE, BACCHETTE, BIGLIE O TUBI (ESCLUSO IL VETRO DA OTTICA) — barre, bacchette e biglie: di vetro comune				
Totale	**28 445,21**	**443 594**	**39,82**	**2 756**
di cui riesp.	—	—	*12,40*	*1 210*
Austria	—	—	0,40	26
Belgio-Lussemburgo	—	—	0,10	7
Cecoslovacchia	100,00	1 674	—	—
Francia	23 511,46	382 060	3,12	440
Germania (Rep. fed.)	1 022,32	16 350	7,26	280
Paesi Bassi	13,55	463	—	—
Portogallo	—	—	12,40	1 210
Regno Unito	23,12	644	—	—
Svizzera	—	—	12,50	555
Giappone	1 704,42	10 609	—	—
India	147,50	1 025	—	—
Canadà	—	—	0,21	45
Messico	—	—	2,51	145
Stati Uniti	1 922,84	30 769	—	—
Provv. navi aerei esteri	—	—	1,32	48
3915 — idem: di vetro neutro				
Totale	**774,13**	**7 341**	**73,73**	**1 059**
Austria	0,67	269	0,08	15
Belgio-Lussemburgo	661,90	5 376	—	—
Cecoslovacchia	—	—	5,00	145
Francia	—	—	67,86	754
Germania (Rep. fed.)	111,12	1 567	—	—
Svizzera	0,44	129	—	—
Provv. navi aerei esteri	—	—	0,79	145
3916 — idem: di cristallo				
Totale	**41,86**	**1 618**	**2,27**	**863**
Francia	1,50	151	—	—
Germania (Rep. fed.)	38,36	996	1,87	661
Svezia	2,00	471	—	—
Hong Kong	—	—	0,09	6
Stati Uniti	—	—	0,11	188
Provv. navi aerei esteri	—	—	0,20	8
3917 — tubi: di vetro comune				
Totale	**15 370,93**	**396 344**	**673,52**	**35 298**
di cui imp. temp.	*820,85*	*17 586*	—	—
Austria	—	—	1,60	272
Belgio-Lussemburgo	—	—	1,67	383
Cecoslovacchia	323,60	4 453	—	—
Francia	2 324,32	54 063	0,75	149
Germania (Rep. fed.)	7 088,69	170 110	10,04	469
Germania (Rep. dem.)	50,00	591	—	—
Jugoslavia	—	—	0,27	48
Paesi Bassi	231,66	6 878	641,52	22 317
Regno Unito	4 700,36	105 954	0,55	474
Svizzera	12,50	18 414	0,19	74
URSS	—	—	8,13	7 720
Cipro	—	—	5,98	473
Chenia	—	—	0,53	89
Argentina	—	—	0,01	5
Stati Uniti	639,80	35 881	2,14	2 791
Provv. navi aerei esteri	—	—	0,14	34
3918 — idem: di vetro neutro				
Totale	**6 899,91**	**160 149**	**1 385,55**	**32 362**
Austria	—	—	133,83	2 683
Belgio-Lussemburgo	0,39	135	0,17	196
Cecoslovacchia	—	—	100,00	2 500
Finlandia	—	—	7,00	119
Francia	99,95	6 543	—	—
Germania (Rep. fed.)	6 799,41	153 063	3,16	1 544
Grecia	—	—	138,00	2 590
Jugoslavia	—	—	730,00	14 875
Paesi Bassi	0,09	147	—	—
Regno Unito	—	—	70,00	2 158
Svizzera	0,02	55	170,08	4 345
Israele	—	—	0,11	28
Stati Uniti	0,05	206	—	—
Venezuela	—	—	31,14	1 067
Dip. oland. Am. centr.	—	—	0,06	44
Provv. navi aerei esteri	—	—	2,00	213
3919 — idem: di cristallo				
Totale	**88,69**	**3 386**	**58,92**	**5 736**
Francia	25,00	1 048	4,97	3 545
Germania (Rep. fed.)	44,66	1 973	—	—
Jugoslavia	—	—	48,50	1 358
Regno Unito	19,03	365	—	—
Pakistan	—	—	0,04	24
Stati Uniti	—	—	2,19	412
Provv. navi aerei esteri	—	—	3,22	397
70.04				
3920 VETRO COLATO O LAMINATO, NON LAVORATO — colato, greggio				
Totale	**65,60**	**1 242**	**31,19**	**2 600**
di cui riesp.	—	—	*0,36*	*720*
Austria	59,95	241	—	—
Belgio-Lussemburgo	—	—	0,35	316
Finlandia	—	—	0,07	35
Francia	2,08	817	0,42	12
Germania (Rep. fed.)	3,57	184	23,83	1 068
Irlanda	—	—	0,36	720
Liberia	—	—	0,70	17
Rhodesia e Nyassaland	—	—	0,16	184
Stati Uniti	—	—	0,70	41
Provv. navi aerei esteri	—	—	4,60	207
3921 — a superficie rigata, striata, stampata, diamantata, ecc. armato: non colorato, nè opacizzato, nè placcato				
Totale	**56 145,05**	**358 667**	**11 461,76**	**75 517**
di cui riesp.	—	—	*0,19*	*191*
Albania	42,41	720	—	—
Austria	10 940,25	48 249	2 284,45	11 513
Belgio-Lussemburgo	35 511,60	253 380	—	—
Cecoslovacchia	5 101,10	20 862	—	—
Francia	2 254,15	18 747	—	—
Germania (Rep. fed.)	458,22	5 249	—	—
Germania (Rep. dem.)	150,00	678	—	—
Polonia	797,15	3 617	—	—
Regno Unito	890,17	7 165	—	—
Svizzera	—	—	32,40	249
Hong Kong	—	—	0,19	191
Stati Uniti	—	—	9 140,05	63 399
Venezuela	—	—	4,02	55
Provv. navi aerei esteri	—	—	0,65	110
3922 — idem: colorato, opacizzato o placcato				
Totale	**25 438,78**	**243 255**	**54,31**	**2 611**
Austria	120,82	1 275	—	—
Belgio-Lussemburgo	16 599,03	144 584	—	—
Cecoslovacchia	11,16	101	—	—
Germania (Rep. fed.)	8 597,10	96 171	2,00	217
Regno Unito	109,10	1 053	—	—
Filippine	1,57	71	—	—
Giappone	—	—	12,00	1 287
Hong Kong	—	—	1,09	160
Libia	—	—	2,00	35
Somalia (Amm. ital.)	—	—	26,22	175
Stati Uniti	—	—	11,00	737

Quantità in quintali (salvo diversa indicazione) e valore in migliaia di lire

MERCI E PAESI	Importazioni		Esportazioni	
	Quantità	Valore	Quantità	Valore
3923 — altro: non colorato, nè opacizzato, nè placcato				
Totale	**592,34**	**5 951**	**831,17**	**11 646**
Austria	(a) 0,80	1 444	—	—
Belgio-Lussemburgo	429,00	3 077	0,80	508
Francia	—	—	0,17	7
Germania (Rep. fed.)	13,50	298	720,24	8 029
Grecia	—	—	0,12	10
Jugoslavia	—	—	95,92	1 478
Regno Unito	149,04	1 132	2,83	1 068
Svizzera	—	—	1,56	30
Libano	—	—	0,09	19
Liberia	—	—	1,98	60
Somalia (Amm. ital.)	—	—	4,30	100
Canadà	—	—	1,10	53
Stati Uniti	—	—	1,98	236
Provv. navi aerei esteri	—	—	0,08	48
3924 — idem: colorato, opacizzato o placcato				
Totale	**17 828,10**	**199 431**	**121,08**	**8 147**
Austria	539,69	6 084	—	—
Belgio-Lussemburgo	625,80	8 617	0,56	37
Cecoslovacchia	131,70	1 149	—	—
Francia	—	—	0,75	94
Germania (Rep. fed.)	16 521,41	183 438	1,00	99
Jugoslavia	—	—	10,00	237
Regno Unito	9,50	143	—	—
Svezia	—	—	30,23	5 331
Cina continentale	—	—	44,90	1 397
Iran	—	—	0,16	46
Kuwait	—	—	0,93	150
Etiopia-Eritrea (Fed.)	—	—	30,00	689
Uganda	—	—	2,55	67
70.05				
3925 VETRO TIRATO O SOFFIATO DETTO « VETRO PER VETRATE», NON LAVORATO, IN LASTRE DI FORMA QUADRATA O RETTANGOLARE — con spessore di più di 3,5 mm: non colorato, nè opacizzato, nè placcato				
Totale	**268 266,16**	**2 362 384**	**75 914,51**	**674 116**
di cui riesp.	—	—	*8 061,15*	*57 409*
Austria	7 377,98	55 937	5 565,64	49 417
Belgio-Lussemburgo	205 941,91	1 892 996	—	—
Cecoslovacchia	17 211,60	114 318	—	—
Francia	392,43	3 775	24,84	276
Germania (Rep. fed.)	31 237,60	249 729	190,63	2 805
Germania (Rep. dem.)	3 080,58	23 651	—	—
Jugoslavia	—	—	13 334,84	139 653
Polonia	275,20	1 486	—	—
Regno Unito	637,78	4 789	—	—
Romania	12,00	121	—	—
Spagna	—	—	81,42	1 350
Svizzera	2 099,08	15 582	210,20	2 864
Turchia	—	—	2 635,61	26 195
Arabia Saudita	—	—	2,05	185
Ceylon	—	—	161,03	1 273
Cipro	—	—	65,22	1 899
Hong Kong	—	—	3,90	34
Kuwait	—	—	2,70	84
Libano	—	—	0,53	48
Thailandia	—	—	25,97	4 071
Etiopia-Eritrea (Fed.)	—	—	234,52	3 726
Libia	—	—	347,80	4 145
Nigeria	—	—	49,81	1 551
RAU-Egitto	—	—	81,41	2 100
Somalia (Amm. ital.)	—	—	150,74	1 764
Unione del Sud Africa	—	—	172,92	1 994
Altre dip. brit. Africa or.	—	—	610,77	4 823
Argentina	—	—	642,04	10 316
Canadà	—	—	328,80	2 681
Stati Uniti	—	—	50 203,71	400 473
Venezuela	—	—	630,26	9 000
Dip. brit. Am. sett. centr.	—	—	156,56	1 321
Provv. navi aerei esteri	—	—	0,59	68
3926 — idem: colorato, opacizzato o placcato				
Totale	**1 111,94**	**19 297**	**10,41**	**1 832**
di cui riesp.	—	—	*4,16*	*499*
Belgio-Lussemburgo	714,43	8 437	—	—
Cecoslovacchia	153,80	964	—	—
Francia	81,65	2 050	—	—
Germania (Rep. fed.)	146,35	5 068	5,80	664
Germania (Rep. dem.)	13,67	522	—	—
Jugoslavia	—	—	0,24	28
Svezia	1,18	515	3,96	1 094
Svizzera	0,86	1 741	0,39	36
Provv. navi aerei esteri	—	—	0,02	10
3927 — con spessore di 3,5 mm o meno: non colorato, nè opacizzato, nè placcato				
Totale	**153 854,01**	**858 842**	**40 050,26**	**327 682**
Austria	28 139,84	157 537	2 509,38	17 733
Belgio-Lussemburgo	30 750,08	242 551	—	—
Cecoslovacchia	2 513,25	11 745	—	—
Francia	—	—	0,45	116
Germania (Rep. fed.)	25 886,33	179 043	400,21	3 717
Germania (Rep. dem.)	10 227,80	49 832	—	—
Jugoslavia	22 446,60	84 635	830,16	7 788
Polonia	1 407,13	5 932	1,64	56
Regno Unito	837,98	8 196	0,08	28
Romania	22 400,10	81 252	—	—
Svizzera	144,90	1 046	28 891,87	231 760
Ungheria	4 055,48	20 929	—	—
URSS	3 099,20	9 983	—	—
Afganistan	—	—	14,54	181
Ceylon	—	—	137,94	799
Cina continentale	1 875,00	5 616	—	—
Cipro	—	—	35,34	226
Iran	—	—	22,44	273
Congo belga	70,32	545	—	—
Ghana (Costa d'Oro)	—	—	146,90	1 200
Libia	—	—	396,78	3 693
Somalia (Amm. Ital.)	—	—	14,69	153
Sudan	—	—	9,88	190
Canadà	—	—	768,01	6 553
Stati Uniti	—	—	5 167,64	45 843
Venezuela	—	—	694,06	6 967
Provv. navi aerei esteri	—	—	6,78	355
Punti e depositi franchi	—	—	1,47	51
3928 — idem: colorato, opacizzato o placcato				
Totale	**2 050,30**	**71 723**	**149,36**	**1 477**
Austria	81,30	841	—	—
Belgio-Lussemburgo	124,44	1 242	0,31	87
Francia	339,92	14 689	—	—
Germania (Rep. fed.)	1 136,27	45 360	—	—
Germania (Rep. dem.)	368,37	9 591	—	—
Jugoslavia	—	—	149,05	1 390
70.06				
3929 VETRO COLATO O LAMINATO E « VETRO PER VETRATE», SEMPLICEMENTE SGROSSATI E SMERIGLIATI O PULITI SU UNA O ENTRAMBE LE FACCE, IN LASTRE O IN FOGLI DI FORMA QUADRATA O RETTANGOLARE — con spessore di più di 8 mm: non colorati				
Totale	**3 391,62**	**64 180**	**22,11**	**2 104**
Austria	1,76	12	—	—
Belgio-Lussemburgo	1 564,83	26 288	—	—
Francia	628,40	9 045	—	—
Germania (Rep. fed.)	1 196,63	28 835	—	—
Paesi Bassi	—	—	0,50	94
Portogallo	—	—	3,00	230
Regno Unito	—	—	8,59	540
Svezia	—	—	0,55	37
Thailandia	—	—	1,48	75
Liberia	—	—	1,25	14

(a) Dato confermato.

segue Tav. 11 — CAP. 70

Quantità in quintali (salvo diversa indicazione) e valore in migliaia di lire

MERCI E PAESI	Importazioni		Esportazioni	
	Quantità	Valore	Quantità	Valore
Nigeria	—	—	3,03	453
Stati Uniti	—	—	0,27	306
Provv. navi aerei esteri	—	—	2,14	260
Punti e depositi franchi	—	—	0,90	95
3930 — idem: colorati				
Totale	**243,45**	**9 834**	**38,66**	**9 181**
Danimarca	—	—	2,72	265
Germania (Rep. fed.)	243,45	9 834	6,50	848
Regno Unito	—	—	0,90	102
Tanganica	—	—	1,80	78
Stati Uniti	—	—	26,24	7 828
Provv. navi aerei esteri	—	—	0,50	60
3931 — idem: opacizzati o placcati				
Totale	**378,22**	**4 059**	**40,76**	**1 579**
Belgio-Lussemburgo	254,12	1 542	—	—
Germania (Rep. fed.)	124,10	2 517	—	—
India	—	—	31,48	722
Nigeria	—	—	9,28	857
3932 — con spessore di 8 mm o meno: non colorati				
Totale	**127 840,07**	**2 442 443**	**208,45**	**5 932**
Austria	—	—	109,25	1 118
Belgio-Lussemburgo	116 509,15	2 224 243	14,00	455
Cecoslovacchia	60,97	2 042	—	—
Francia	722,69	13 697	—	—
Germania (Rep. fed.)	838,86	15 648	4,00	24
Grecia	—	—	2,54	50
Jugoslavia	—	—	3,85	99
Regno Unito	9 699,13	185 630	—	—
Svizzera	9,27	1 183	9,74	432
Altri paesi d'Arabia	—	—	4,82	945
Etiopia-Eritrea (Fed.)	—	—	0,18	14
Somalia (Amm. ital.)	—	—	14,94	392
Unione del Sud Africa	—	—	0,04	10
Argentina	—	—	10,44	160
Bolivia	—	—	4,30	141
Canadà	—	—	0,23	12
Cile	—	—	16,93	740
Haiti	—	—	1,55	88
Stati Uniti	—	—	2,20	545
Venezuela	—	—	8,08	462
Provv. navi aerei esteri	—	—	1,36	245
3933 — idem: colorati				
Totale	**5 590,24**	**129 727**	**14,97**	**3 334**
Belgio-Lussemburgo	134,46	2 311	—	—
Francia	22,39	5 042	—	—
Germania (Rep. fed.)	5 396,32	121 090	0,26	162
Jugoslavia	—	—	1,15	61
Regno Unito	37,07	1 284	—	—
Etiopia-Eritrea (Fed.)	—	—	3,49	2 200
Somalia (Amm. ital.)	—	—	4,30	62
Stati Uniti	—	—	5,77	849
3934 — idem: opacizzati o placcati				
Totale	**3 905,60**	**49 509**	**4,45**	**978**
Austria	193,70	1 593	—	—
Belgio-Lussemburgo	476,70	5 989	—	—
Germania (Rep. fed.)	3 140,32	40 293	—	—
Regno Unito	94,88	1 634	—	—
Stati Uniti	—	—	4,45	978

MERCI E PAESI	Importazioni		Esportazioni	
	Quantità	Valore	Quantità	Valore
70.07				
3935 VETRO COLATO O LAMINATO E « VETRO PER VETRATE », TAGLIATO IN FORMA DIVERSA DALLA QUADRATA — lastre, semplicemente curvate o bombate o lavorate all'orlo, anche forate				
Totale	**314,64**	**4 031**	**490,83**	**8 731**
Belgio-Lussemburgo	125,66	1 080	—	—
Germania (Rep. fed.)	181,24	2 226	—	—
Grecia	—	—	0,37	37
Jugoslavia	—	—	0,30	20
Malta	—	—	0,19	25
Portogallo	—	—	0,15	19
Regno Unito	—	—	3,01	59
Svezia	—	—	0,68	72
Svizzera	—	—	17,28	1 621
Etiopia-Eritrea (Fed.)	—	—	1,65	856
Liberia	—	—	0,35	15
Libia	—	—	0,09	8
Unione del Sud Africa	—	—	2,61	849
Argentina	—	—	0,30	62
Canadà	—	—	137,70	1 890
Stati Uniti	7,74	725	325,56	3 114
Provv. navi aerei esteri	—	—	0,59	84
3936 — altre lastre: smerigliate, mussolinate, satinate, ghiacciate				
Totale	**7 508,94**	**74 541**	**27,54**	**2 532**
Austria	2 855,31	26 595	—	—
Belgio-Lussemburgo	4 076,07	43 933	—	—
Cecoslovacchia	375,60	2 214	—	—
Danimarca	0,30	81	—	—
Francia	—	—	0,12	28
Germania (Rep. fed.)	201,66	1 718	3,23	637
Jugoslavia	—	—	0,01	3
Svizzera	—	—	0,48	55
Libano	—	—	9,00	470
Libia	—	—	2,51	297
Marocco	—	—	11,69	1 000
Provv. navi aerei esteri	—	—	0,50	42
3937 — idem: incise, dipinte o altrimenti decorate				
Totale	**2 524,39**	**39 369**	**182,66**	**12 230**
Austria	200,34	2 507	—	—
Danimarca	—	—	4,43	310
Francia	145,08	7 812	0,42	82
Germania (Rep. fed.)	2 016,45	24 332	2,57	316
Malta	—	—	0,40	198
Paesi Bassi	—	—	1,20	87
Regno Unito	108,13	2 376	0,23	161
Svezia	1,71	747	—	—
Svizzera	52,68	1 595	96,16	807
Libano	—	—	0,15	49
Liberia	—	—	0,40	170
Sudan	—	—	0,35	18
Bolivia	—	—	2,09	127
Canadà	—	—	0,21	99
Guatemala	—	—	2,00	1 116
Stati Uniti	—	—	30,08	7 352
Venezuela	—	—	4,50	268
Provv. navi aerei esteri	—	—	37,47	1 070
3938 — idem: di altra specie				
Totale	**501,24**	**10 293**	**261,88**	**8 503**
di cui imp. o esp. temp.	*1,74*	*887*	*1,00*	*10*
di cui riesp.	—	—	*9,37*	*1 940*
Belgio-Lussemburgo	68,54	1 222	—	—
Cecoslovacchia	—	—	1,00	10
Francia	—	—	0,27	60
Germania (Rep. fed.)	429,83	8 088	184,51	2 447
Grecia	—	—	7,23	450
Jugoslavia	—	—	12,50	398
Malta	—	—	3,70	187
Portogallo	—	—	0,13	24

Quantità in quintali (salvo diversa indicazione) e valore in migliaia di lire

MERCI E PAESI	Importazioni		Esportazioni	
	Quantità	Valore	Quantità	Valore
Regno Unito	2,67	935	—	—
Svizzera	0,20	48	6,87	326
Hong Kong	—	—	0,47	40
Etiopia-Eritrea (Fed.)	—	—	5,30	510
Libia	—	—	22,07	974
Somalia (Amm. ital.)	—	—	0,60	240
Ecuador	—	—	9,37	1 940
Stati Uniti	—	—	1,27	227
Venezuela	—	—	0,51	60
Provv. navi aerei esteri	—	—	6,08	610

3939 — oggetti nettamente individualizzati ottenuti dalle lastre indicate ai nn. di statistica 3935-3938

Totale	—	—	**1,36**	**480**
Finlandia	—	—	0,31	54
Etiopia-Eritrea (Fed.)	—	—	0,80	315
Nigeria	—	—	0,10	47
Stati Uniti	—	—	0,15	64

3940 — vetri isolanti a pareti multiple: con strati interposti di fibre di vetro

Totale	**36,75**	**2 927**	**76,69**	**1 995**
Albania	—	—	5,46	183
Belgio-Lussemburgo	—	—	0,25	31
Francia	36,75	2 927	—	—
Svizzera	—	—	67,00	730
RAU-Siria	—	—	0,95	225
Liberia	—	—	0,18	24
Nigeria	—	—	0,60	93
Unione del Sud Africa	—	—	0,43	29
Cile	—	—	0,34	121
Guatemala	—	—	1,00	397
Stati Uniti	—	—	0,42	153
Provv. navi aerei esteri	—	—	0,06	9

3941 — idem: altri

Totale	**928,25**	**62 548**	**17,41**	**2 546**
Belgio-Lussemburgo	426,32	*15 003*	—	—
Regno Unito	461,15	43 067	—	—
Svizzera	—	—	2,50	37
Libano	—	—	0,26	235
Nigeria	—	—	8,00	1 657
Rhodesia e Nyassaland	—	—	1,60	259
Argentina	40,00	3 847	—	—
Stati Uniti	0,78	*631*	—	—
Provv. navi aerei esteri	—	—	5,05	358

3942 — vetri riuniti in vetrate

Totale	**184,89**	**5 532**	**35,40**	**11 737**
di cui riesp.	—	—	*0,37*	*221*
Austria	6,55	654	—	—
Belgio-Lussemburgo	174,35	4 610	—	—
Germania (Rep. fed.)	3,99	268	0,63	144
Malta	—	—	4,35	383
Regno Unito	—	—	0,37	221
Svizzera	—	—	2,15	195
India	—	—	5,70	405
Malesia (Federazione)	—	—	1,09	474
Nigeria	—	—	5,18	715
Rhodesia e Nyassaland	—	—	0,24	40
Canadà	—	—	0,52	158
Nicaragua	—	—	7,00	5 399
Stati Uniti	—	—	6,50	3 457
Provv. navi aerei esteri	—	—	1,67	146

MERCI E PAESI	Importazioni		Esportazioni	
	Quantità	Valore	Quantità	Valore

70.08

3943 LASTRE O VETRI DI SICUREZZA, ANCHE SAGOMATI — temperati, formati da una sola lastra

Totale	**116,58**	**14 865**	**1 773,13**	**99 342**
di cui imp. temp.	*44,13*	*6 448*	—	—
Austria	—	—	71,37	4 275
Belgio-Lussemburgo	3,55	180	672,64	14 731
Finlandia	—	—	0,30	28
Francia	42,95	4 512	209,40	10 271
Germania (Rep. fed.)	28,87	3 432	1,94	116
Grecia	—	—	34,80	1 130
Jugoslavia	—	—	284,72	26 439
Paesi Bassi	1,55	190	0,32	44
Portogallo	—	—	2,07	412
Regno Unito	7,13	1 001	0,08	11
Svezia	—	—	28,92	2 979
Svizzera	—	—	163,23	11 947
Turchia	—	—	0,52	35
India	—	—	3,47	477
Iran	—	—	0,07	5
Israele	—	—	0,60	30
Kuwait	—	—	8,03	679
Libano	—	—	102,35	6 233
Pakistan	—	—	0,30	18
Algeria	—	—	0,17	18
Chenia	—	—	6,61	1 056
Etiopia-Eritrea (Fed.)	—	—	0,25	27
Libia	—	—	2,60	447
Marocco	—	—	1,44	290
Nigeria	—	—	0,80	102
Rhodesia e Nyassaland	—	—	1,40	349
Somalia (Amm. ital.)	—	—	0,04	18
Tunisia	—	—	6,70	685
Unione del Sud Africa	—	—	2,70	347
Argentina	—	—	13,41	4 045
Brasile	—	—	26,29	1 109
Canadà	—	—	0,52	95
Cile	—	—	0,05	6
Cuba	—	—	0,25	30
Ecuador	—	—	16,18	1 433
Messico	—	—	13,45	1 070
Panama	—	—	5,40	762
Perù	—	—	48,44	2 520
Stati Uniti	32,53	5 550	21,07	3 549
Venezuela	—	—	19,33	1 463
Provv. navi aerei esteri	—	—	0,90	61

3944 — altri

Totale	**4 507,95**	**274 503**	**1 212,37**	**103 579**
di cui imp. temp.	*66,32*	*7 922*	—	—
di cui riesp.	—	—	*14,75*	*2 110*
Austria	—	—	11,97	1 311
Belgio-Lussemburgo	884,65	82 900	8,98	777
Danimarca	—	—	2,29	175
Finlandia	—	—	0,33	41
Francia	617,47	45 245	37,25	3 096
Germania (Rep. fed.)	2 909,21	135 849	25,57	4 053
Germania (Rep. dem.)	—	—	0,90	65
Grecia	—	—	12,14	440
Iugoslavia	—	—	476,67	45 875
Malta	—	—	0,08	9
Paesi Bassi	6,99	441	—	—
Portogallo	—	—	4,90	693
Regno Unito	48,04	4 016	0,18	23
Svezia	—	—	24,56	2 427
Svizzera	—	—	14,62	1 247
Turchia	—	—	0,17	14
URSS	—	—	0,20	12
Aden	—	—	2,88	374
Hong Kong	—	—	5,19	801
India	—	—	1,70	193
Israele	—	—	0,56	119
Kuwait	—	—	3,38	300
Libano	—	—	7,29	563
RAU-Siria	—	—	14,55	1 604
Thailandia	—	—	1,75	244
Algeria	—	—	0,78	94

segue Tav. 11 — CAP. 70

Quantità in quintali (salvo diversa indicazione) e valore in migliaia di lire

MERCI E PAESI	Importazioni		Esportazioni	
	Quantità	Valore	Quantità	Valore
Chenia	—	—	17,21	2 534
Etiopia-Eritrea (Fed.)	—	—	16,99	2 459
Libia	—	—	38,40	4 685
Nigeria	—	—	65,95	8 878
RAU-Egitto	—	—	0,08	12
Rhodesia e Nyassaland	—	—	1,28	256
Somalia (Amm. ital.)	—	—	0,12	12
Sudan	—	—	1,22	285
Unione del Sud Africa	—	—	0,76	88
Argentina	—	—	309,30	14 992
Canadà	—	—	0,11	15
Cuba	—	—	3,10	402
Panama	—	—	0,03	5
Stati Uniti	41,59	6 052	9,64	1 668
Venezuela	—	—	1,81	244
Provv. navi aerei esteri	—	—	87,48	2 494

70.09

3945 SPECCHI DI VETRO COMPRESI GLI SPECCHI RETROVISIVI — non incorniciati

Totale	**82,00**	**9 046**	**258,63**	**29 034**
Albania	—	—	0,42	53
Austria	—	—	14,53	772
Belgio-Lussemburgo	5,70	252	5,62	1 027
Danimarca	—	—	3,39	566
Finlandia	—	—	4,83	562
Francia	1,13	1 134	2,00	436
Germania (Rep. fed.)	28,90	5 292	31,24	3 378
Grecia	—	—	2,36	248
Jugoslavia	—	—	3,54	137
Malta	—	—	2,81	103
Norvegia	—	—	0,82	189
Paesi Bassi	—	—	10,93	1 365
Regno Unito	2,19	619	1,22	227
Svezia	—	—	0,45	120
Svizzera	—	—	4,92	791
Turchia	—	—	0,08	8
Aden	—	—	0,12	10
Arabia Saudita	—	—	17,35	944
Cipro	—	—	7,45	596
Giappone	38,84	1 298	—	—
Giordania	—	—	0,19	20
Indonesia	—	—	0,25	255
Iran	—	—	3,55	1 038
Kuwait	—	—	2,70	367
Libano	—	—	2,69	492
RAU-Siria	—	—	22,50	1 410
Thailandia	—	—	1,02	339
Algeria	—	—	8,40	1 483
Ghana (Costa d'Oro)	—	—	13,24	1 312
Libia	—	—	16,91	547
Marocco	—	—	8,44	725
Mozambico	—	—	0,01	16
Nigeria	—	—	0,52	74
Somalia (Amm. ital.)	—	—	18,12	1 159
Unione del Sud Africa	—	—	0,18	88
Argentina	—	—	3,59	131
Canadà	—	—	4,49	1 050
Messico	—	—	0,02	5
Nicaragua	—	—	0,08	24
Stati Uniti	5,24	451	16,81	5 283
Australia	—	—	1,62	360
Dip. australiane in Oceania	—	—	0,07	8
Provv. navi aerei esteri	—	—	19,15	1 316

3946 — incorniciati

Totale	**282,39**	**40 792**	**1 726,72**	**220 807**
di cui imp. temp.	*8,01*	*2 003*	—	—
Austria	0,27	20	53,74	6 442
Belgio-Lussemburgo	—	—	91,10	10 277
Danimarca	6,25	708	120,37	13 108
Finlandia	—	—	105,02	10 535
Francia	3,78	947	388,48	47 344
Germania (Rep. fed.)	195,82	26 483	138,30	20 611
Germania (Rep. dem.)	0,26	219	—	—
Grecia	—	—	31,31	3 464
Irlanda	—	—	2,34	286
Islanda	—	—	3,24	337
Jugoslavia	—	—	3,85	832
Malta	—	—	6,10	277
Norvegia	—	—	50,99	6 057
Paesi Bassi	0,97	166	249,80	20 002
Polonia	—	—	5,70	737
Portogallo	—	—	15,50	3 008
Regno Unito	15,25	4 347	129,13	18 977
Spagna	0,34	46	0,15	55
Svezia	26,07	6 354	25,72	2 878
Svizzera	0,43	199	25,53	4 090
Arabia Saudita	—	—	9,21	621
Ceylon	—	—	0,20	48
Cipro	—	—	4,88	729
Giappone	32,50	1 182	0,22	72
India	0,03	39	0,53	91
Indonesia	—	—	0,30	40
Iran	—	—	7,13	1 105
Kuwait	—	—	0,43	50
Libano	—	—	18,60	2 928
RAU-Siria	—	—	0,70	126
Thailandia	—	—	3,51	370
Altri paesi d'Arabia	—	—	1,20	449
Algeria	—	—	10,75	249
Camerun francese	—	—	2,43	210
Chenia	—	—	0,10	8
Congo belga	—	—	0,52	87
Etiopia-Eritrea (Fed.)	—	—	1,02	297
Ghana (Costa d'Oro)	—	—	16,94	1 551
Libia	—	—	11,88	1 167
Marocco	—	—	6,63	667
Mozambico	—	—	0,48	47
Nigeria	—	—	0,17	11
RAU-Egitto	—	—	2,62	1 533
Rhodesia e Nyassaland	—	—	1,62	118
Somalia (Amm. ital.)	—	—	2,68	264
Tanganica	—	—	0,60	105
Tunisia	—	—	0,71	121
Uganda	—	—	8,31	832
Unione del Sud Africa	—	—	9,14	1 038
Argentina	—	—	4,26	945
Canadà	—	—	9,42	2 208
Cile	—	—	19,08	1 864
Costarica	—	—	1,11	156
Ecuador	—	—	0,51	40
Guatemala	—	—	0,13	101
Messico	—	—	0,43	225
Panama	—	—	0,38	55
Paraguay	—	—	0,06	8
Perù	—	—	0,62	90
Portorico	—	—	0,36	16
San Domingo	—	—	0,15	10
Stati Uniti	0,42	82	108,16	28 670
Venezuela	—	—	5,59	941
Dip. brit. Am. sett. e centr.	—	—	0,98	189
Dip. oland. Am. centr.	—	—	0,57	37
Australia	—	—	3,92	818
Provv. navi aerei esteri	—	—	1,11	183

70.10

3947 TUBI PER COMPRESSE E SIMILI — di vetro lavorato o saldato o soffiato al cannello

Totale	**214,56**	**14 003**	**396,35**	**9 838**
Albania	—	—	11,78	1 050
Belgio-Lussemburgo	0,12	51	12,73	289
Francia	0,91	159	—	—
Germania (Rep. fed.)	15,37	1 001	—	—
Grecia	—	—	1,33	95
Paesi Bassi	—	—	2,46	111
Portogallo	—	—	2,12	599
Svizzera	197,81	12 541	47,20	2 085
Indonesia	—	—	67,03	1 186
Israele	—	—	10,10	558
Libano	—	—	7,35	981
RAU-Siria	—	—	4,50	235
Chenia	—	—	0,28	366
Congo belga	—	—	197,50	923

segue Tav. 11 — CAP. 70

Quantità in quintali (salvo diversa indicazione) e valore in migliaia di lire

MERCI E PAESI	Importazioni		Esportazioni	
	Quantità	Valore	Quantità	Valore
RAU-Egitto	—	—	5,33	196
Cuba	—	—	2,07	91
Stati Uniti	0,35	251	—	—
Dip. brit. Am. sett. e centr.	—	—	24,57	1 073
3948 — altri				
Totale	—	—	**610,61**	**17 047**
Austria	—	—	2,04	101
Belgio-Lussemburgo	—	—	5,49	158
Germania (Rep. fed.)	—	—	13,93	372
Grecia	—	—	50,81	2 272
Jugoslavia	—	—	1,07	23
Norvegia	—	—	6,38	117
Paesi Bassi	—	—	2,30	111
Regno Unito	—	—	272,81	6 568
Svizzera	—	—	50,71	2 165
Irak	—	—	6,05	240
RAU-Siria	—	—	20,74	1 203
Chenia	—	—	108,35	656
Congo belga	—	—	6,17	139
RAU-Egitto	—	—	17,00	1 453
Unione del Sud Africa	—	—	8,19	601
Canadà	—	—	16,50	149
Nicaragua	—	—	3,16	153
Stati Uniti	—	—	14,47	409
Provv. navi aerei esteri	—	—	4,44	157
3949 DAMIGIANE, BOTTIGLIE, BOCCETTE E SIMILI RECIPIENTI DI VETRO COMUNE, SOFFIATO, GETTATO O PRESSATO — di più di 2,60 litri				
Totale	**246,88**	**2 524**	**3 221,08**	**48 947**
di cui riesp.	—	—	*47,89*	*338*
Austria	—	—	12,50	150
Belgio-Lussemburgo	—	—	1,74	32
Danimarca	—	—	52,72	2 246
Finlandia	—	—	2,12	104
Francia	61,89	711	990,52	6 900
Germania (Rep. fed.)	145,90	1 084	244,06	2 610
Irlanda	—	—	7,39	170
Jugoslavia	19,45	296	—	—
Malta	—	—	20,09	114
Norvegia	—	—	0,42	20
Paesi Bassi	—	—	3,30	64
Regno Unito	5,95	268	114,37	2 317
Svezia	—	—	3,75	71
Svizzera	10,22	119	116,62	1 851
Congo belga	—	—	2,40	28
Libia	—	—	56,50	677
Rhodesia e Nyassaland	—	—	1,80	21
Somalia (Amm. ital.)	—	—	0,42	54
Sudan	—	—	9,80	138
Canadà	—	—	945,30	21 354
Ecuador	—	—	0,12	5
Perù	—	—	0,38	11
Stati Uniti	—	—	71,50	1 536
Venezuela	—	—	515,18	8 003
Provv. navi aerei esteri	—	—	6,00	62
Punti e depositi franchi	3,47	46	42,08	409
3950 — di 2,60 litri o meno ma più di 0,30 litri: di vetro non colorato				
Totale	**23 036,03**	**101 799**	**21 271,00**	**220 790**
di cui riesp.	—	—	*567,35*	*1 622*
Austria	827,11	3 184	910,20	4 535
Belgio-Lussemburgo	438,96	6 186	591,59	8 305
Cecoslovacchia	20 003,99	77 067	—	—
Danimarca	32,80	103	67,17	951
Francia	1 007,49	9 044	288,08	3 486
Germania (Rep. fed.)	424,95	4 261	6 142,18	85 326
Germania (Rep. dem.)	—	—	8,00	115
Grecia	—	—	100,89	2 278
Irlanda	—	—	1,50	32
Jugoslavia	163,92	413	—	—
Malta	6,10	23	48,26	379
Norvegia	—	—	180,44	2 992
Paesi Bassi	2,50	34	100,21	2 183
Regno Unito	24,34	481	413,96	9 768
Svizzera	66,49	705	676,29	12 885
Cipro	—	—	7,28	231
Irak	—	—	6,72	208
Iran	—	—	50,19	1 253
Israele	—	—	1,02	13
Pakistan	—	—	7,62	258
Algeria	—	—	0,45	56
Congo belga	—	—	323,13	1 558
Etiopia-Eritrea (Fed.)	—	—	1 236,40	3 803
Libia	—	—	92,20	859
Somalia (Amm. ital.)	—	—	0,40	10
Sudan	—	—	149,30	2 863
Tunisia	—	—	199,55	4 085
Unione del Sud Africa	—	—	126,77	3 484
Canadà	—	—	2,00	67
Colombia	—	—	6,52	212
Ecuador	—	—	114,51	3 976
Stati Uniti	0,20	63	775,27	16 973
Venezuela	—	—	368,07	9 812
Australia	—	—	0,40	36
Provv. navi aerei esteri	—	—	656,82	2 299
Punti e depositi franchi	37,18	235	7 617,61	35 499
3951 — idem: di vetro colorato				
Totale	**1 981,85**	**18 773**	**11 383,81**	**112 250**
di cui riesp.	—	—	*1 908,07*	*6 564*
Austria	42,55	1 858	532,36	4 224
Belgio-Lussemburgo	84,58	1 031	279,11	4 552
Cecoslovacchia	446,40	1 779	—	—
Danimarca	—	—	101,08	1 725
Francia	665,56	384	119,78	552
Germania (Rep. fed.)	721,92	12 900	2 881,74	23 025
Grecia	—	—	16,85	808
Malta	—	—	3,42	47
Norvegia	—	—	4,00	96
Paesi Bassi	1,90	66	283,12	5 309
Portogallo	0,13	3	—	—
Regno Unito	10,19	184	114,17	3 213
Svezia	—	—	0,15	22
Svizzera	8,44	253	800,83	9 707
Cambogia, Laos e Vietnam	—	—	269,93	5 717
Malesia (Federazione)	—	—	0,50	9
Altri paesi d'Arabia	—	—	118,04	312
Chenia	—	—	212,71	1 181
Libia	—	—	1 559,04	10 844
Unione del Sud Africa	—	—	82,59	2 024
Canadà	—	—	6,50	301
Colombia	—	—	285,00	1 366
Ecuador	—	—	81,53	2 845
Stati Uniti	0,18	315	505,82	15 226
Venezuela	—	—	56,29	1 749
Australia	—	—	3,39	84
Nuova Zelanda	—	—	0,41	10
Provv. navi aerei esteri	—	—	99,68	97
Punti e depositi franchi	—	—	2 965,77	17 205
3952 — di 0,30 litri o meno: di vetro non colorato				
Totale	**10 908,94**	**120 119**	**6 392,25**	**207 233**
di cui reimp. o riesp.	*83,53*	*595*	*13,72*	*635*
Albania	—	—	246,45	8 786
Austria	151,62	937	11,26	512
Belgio-Lussemburgo	1 119,81	23 255	205,08	6 529
Cecoslovacchia	7 408,30	30 381	—	—
Francia	1 797,67	54 044	40,08	1 932
Germania (Rep. fed.)	225,27	4 916	842,15	21 798
Grecia	—	—	126,34	4 094
Malta	—	—	3,62	47
Norvegia	—	—	3,05	110
Paesi Bassi	49,66	1 728	124,67	2 504
Regno Unito	84,66	2 046	75,70	2 015
Svezia	4,17	67	66,85	2 632
Svizzera	64,68	2 217	493,31	15 274
Aden	—	—	0,83	153
Ceylon	—	—	0,30	34
Cipro	—	—	35,10	637
Irak	—	—	5,05	435

segue Tav. 11 — CAP. 70

Quantità in quintali (salvo diversa indicazione) e valore in migliaia di lire

MERCI E PAESI	Importazioni		Esportazioni	
	Quantità	Valore	Quantità	Valore
Iran	—	—	239,83	11 758
Israele	—	—	16,04	584
Libano	—	—	38,10	617
RAU-Siria	—	—	648,93	27 228
Congo belga	—	—	108,68	1 797
Libia	—	—	59,12	873
RAU-Egitto	—	—	2 128,22	75 506
Rhodesia e Nyassaland	—	—	0,05	5
Sudan	—	—	497,86	12 150
Tunisia	—	—	2,00	110
Unione del Sud Africa	—	—	5,40	234
Canadà	—	—	2,20	59
Colombia	—	—	18,79	802
Perù	—	—	29,26	1 199
Stati Uniti	3,10	528	52,70	2 150
Venezuela	—	—	30,00	2 192
Provv. navi aerei esteri	—	—	165,27	1 278
Punti e depositi franchi	—	—	69,96	1 199

3953 — idem: di vetro colorato

Totale	**1 485,03**	**18 703**	**3 318,16**	**55 102**
di cui esp. temp.	—	—	*15,00*	*72*
di cui riesp.	—	—	*105,30*	*549*
Austria	3,27	103	51,85	482
Belgio-Lussemburgo	—	—	69,06	1 054
Cecoslovacchia	1 104,00	4 840	—	—
Francia	102,61	6 091	0,11	61
Germania (Rep. fed.)	118,56	3 880	222,12	6 373
Grecia	—	—	100,50	2 321
Paesi Bassi	—	—	28,70	511
Regno Unito	135,89	2 935	—	—
Svizzera	20,70	854	931,37	10 337
Cambogia, Laos e Vietnam	—	—	183,93	5 530
Indonesia	—	—	1 104,54	14 580
RAU-Siria	—	—	3,65	168
Sudan	—	—	248,00	4 887
Unione del Sud Africa	—	—	11,88	806
Canadà	—	—	0,40	32
Stati Uniti	—	—	9,81	2 338
Venezuela	—	—	85,99	3 572
Australia	—	—	0,24	40
Provv. navi aerei esteri	—	—	1,98	56
Punti e depositi franchi	—	—	264,03	1 954

3954 ALTRI TUBI PER COMPRESSE E SIMILI DI VETRO COMUNE — non colorato

Totale	**6 757,41**	**59 650**	**1 600,18**	**52 240**
di cui riesp.	—	—	*18,59*	*1 267*
Austria	1 532,07	9 723	6,73	70
Belgio-Lussemburgo	13,50	68	37,89	461
Danimarca	—	—	16,48	218
Francia	4 112,26	39 805	35,04	851
Germania (Rep. fed.)	1 099,23	10 028	386,26	5 990
Grecia	—	—	162,97	3 769
Irlanda	—	—	10,60	328
Jugoslavia	—	—	0,50	39
Malta	—	—	1,71	143
Norvegia	—	—	11,00	412
Paesi Bassi	—	—	17,90	739
Portogallo	—	—	0,40	11
Regno Unito	—	—	165,78	5 975
Svezia	—	—	4,90	311
Svizzera	0,35	26	320,52	12 644
Hong Kong	—	—	11,92	1 750
Irak	—	—	10,20	407
Iran	—	—	11,20	278
RAU-Siria	—	—	85,00	3 416
Thailandia	—	—	1,00	28
Chenia	—	—	3,74	50
RAU-Egitto	—	—	62,21	5 570
Sudan	—	—	76,11	2 819
Unione del Sud Africa	—	—	75,86	2 927
Ecuador	—	—	5,47	214
Messico	—	—	0,60	131
Perù	—	—	0,70	47
Portorico	—	—	0,66	31
Salvador	—	—	0,48	12
Stati Uniti	—	—	59,96	1 574
Venezuela	—	—	9,80	440
Australia	—	—	6,59	585

3955 — colorato

Totale	**117,52**	**1 575**	**2 766,37**	**77 251**
di cui riesp.	—	—	*53,96*	*155*
Austria	—	—	0,55	24
Belgio-Lussemburgo	—	—	855,31	18 686
Danimarca	—	—	20,85	1 502
Francia	72,28	1 009	202,33	1 676
Germania (Rep. fed.)	8,30	198	204,75	1 537
Irlanda	—	—	1,97	46
Islanda	—	—	3,20	167
Malta	—	—	3,07	96
Paesi Bassi	—	—	120,86	2 738
Regno Unito	—	—	77,95	2 642
Svizzera	36,94	368	118,62	4 540
Ceylon	—	—	0,59	70
Hong Kong	—	—	3,44	90
Israele	—	—	24,97	429
Pakistan	—	—	390,00	9 722
RAU-Siria	—	—	17,00	870
Algeria	—	—	0,18	8
Etiopia-Eritrea (Fed.)	—	—	5,20	190
RAU-Egitto	—	—	210,75	14 024
Unione del Sud Africa	—	—	0,08	37
Dip. franc. Africa occ.	—	—	13,08	567
Canadà	—	—	4,24	114
Cuba	—	—	4,24	215
Stati Uniti	—	—	428,88	15 140
Venezuela	—	—	37,20	1 723
Australia	—	—	3,60	245
Punti e depositi franchi	—	—	13,46	153

3956 ALTRI TUBI PER COMPRESSE ECC., DI VETRO COMUNE ALTRIMENTI LAVORATO O DI VETRO DIVERSO DAL COMUNE

Totale	**73,25**	**997**	**660,08**	**20 127**
Austria	71,40	593	—	—
Belgio-Lussemburgo	—	—	0,31	52
Danimarca	0,27	85	—	—
Finlandia	—	—	0,30	15
Francia	1,18	97	10,66	543
Germania (Rep. fed.)	—	—	18,41	155
Malta	—	—	0,39	36
Norvegia	—	—	31,50	607
Paesi Bassi	—	—	6,11	249
Portogallo	—	—	2,32	145
Regno Unito	0,40	222	5,99	462
Spagna	—	—	0,02	6
Svezia	—	—	0,30	7
Svizzera	—	—	28,97	1 072
Pakistan	—	—	1,00	50
RAU-Siria	—	—	8,00	300
Libia	—	—	0,61	136
RAU-Egitto	—	—	95,91	6 484
Sudan	—	—	250,42	4 494
Stati Uniti	—	—	0,73	73
Venezuela	—	—	195,32	4 450
Dip. brit. Am. sett. e centr.	—	—	0,12	5
Punti e depositi franchi	—	—	2,69	786

70.11

3957 AMPOLLE E INVOLUCRI TUBOLARI DI VETRO, APERTI, NON FINITI, PER LAMPADE, TUBI, VALVOLE ELETTRICHE E SIMILI

Totale	**79 595,24**	**3 996 424**	**1 612,44**	**65 975**
di cui imp. o esp. temp.	*1 044,03*	*47 093*	*38,95*	*2 100*
Austria	—	—	6,89	447
Cecoslovacchia	28,72	977	—	—
Francia	15 705,84	928 765	269,72	15 626
Germania (Rep. fed.)	16 766,68	778 139	918,79	36 098
Jugoslavia	—	—	82,68	2 629

Quantità in quintali (salvo diversa indicazione) e valore in migliaia di lire

MERCI E PAESI	Importazioni		Esportazioni	
	Quantità	Valore	Quantità	Valore
Paesi Bassi	29 818,17	1 430 598	220,25	8 499
Regno Unito	9 747,86	313 321	0,19	11
Romania	34,70	654	—	—
Svezia	14,03	3 374	—	—
Svizzera	278,55	14 622	109,56	2 206
Giordania	—	—	0,08	25
Iran	—	—	0,11	10
Ghana (Costa d'Oro)	—	—	0,12	64
Brasile	—	—	0,08	172
Canadà	133,30	10 585	—	—
Stati Uniti	7 067,39	515 389	3,93	168
Venezuela	—	—	0,04	20

70.12

3958 Ampolle di vetro per recipienti isolanti — non finite

Totale	**87,93**	**4 570**	**38,48**	**2 190**
Danimarca	—	—	1,51	135
Francia	—	—	0,20	71
Germania (Rep. fed.)	87,93	4 570	—	—
RAU-Egitto	—	—	36,76	1 974
Somalia (Amm. ital.)	—	—	0,01	10

3959 — finite

Totale	**561,47**	**28 364**	**225,65**	**31 078**
di cui riesp.	—	—	*56,70*	*17 106*
Francia	109,19	7 452	108,81	6 377
Germania (Rep. fed.)	369,49	15 311	7,04	460
Germania (Rep. dem.)	3,89	253	—	—
Regno Unito	78,90	5 348	—	—
Israele	—	—	0,42	105
Nigeria	—	—	50,89	6 892
Unione del Sud Africa	—	—	58,30	17 155
Perù	—	—	0,04	11
Provv. navi aerei esteri	—	—	0,15	78

70.13

3960 Oggetti di vetro per il servizio di tavola, di cucina, di toletta, per ufficio, per la decorazione — semplicemente soffiati, pressati o gettati: di vetro comune

Totale	**49 138,66**	**779 761**	**70 044,47**	**2 193 793**
di cui riesp.	—	—	*15,47*	*901*
Albania	—	—	0,30	63
Austria	4 399,18	47 220	84,10	3 598
Belgio-Lussemburgo	373,76	7 935	6 356,65	88 881
Cecoslovacchia	7 636,40	174 475	—	—
Danimarca	—	—	198,61	8 284
Finlandia	—	—	4,24	468
Francia	28 038,12	370 389	3 596,93	186 954
Germania (Rep. fed.)	5 502,35	115 836	2 969,77	129 306
Germania (Rep. dem.)	1 091,48	25 109	—	—
Grecia	—	—	118,34	7 766
Irlanda	—	—	1,00	88
Jugoslavia	1 331,36	13 789	—	—
Malta	—	—	822,51	11 651
Norvegia	—	—	154,85	6 787
Paesi Bassi	1,77	129	1961,76	32 228
Polonia	—	—	0,71	219
Portogallo	—	—	4,87	2 015
Regno Unito	7,03	322	1 396,44	81 008
Spagna	3,00	157	85,19	4 129
Svezia	1,02	167	79,42	6 282
Svizzera	137,30	5 483	939,16	35 445
Turchia	—	—	24,02	1 846
Ungheria	57,56	1 937	—	—
URSS	—	—	1,38	53
Aden	—	—	407,62	6 013
Arabia Saudita	—	—	1 001,35	11 316
Birmania	—	—	0,03	20
Cambogia, Laos e Vietnam	—	—	0,26	564
Ceylon	—	—	17,23	1 198
Cipro	—	—	28,03	1 508
Filippine	—	—	201,32	1 556
Giappone	—	—	104,07	2 338
Giordania	—	—	150,65	1 852
Hong Kong	—	—	112,76	1 950
India	—	—	0,20	13
Indonesia	—	—	0,48	21
Irak	—	—	811,63	10 085
Iran	—	—	435,14	6 120
Israele	—	—	219,56	10 905
Kuwait	—	—	52,88	877
Libano	—	—	157,65	4 564
Malesia (Federazione)	—	—	67,18	940
Pakistan	—	—	68,98	1 076
RAU-Siria	—	—	15,42	678
Thailandia	—	—	225,93	3 248
Altri paesi d'Arabia	—	—	1,54	353
Africa del Sud-Ovest	—	—	0,10	4
Algeria	—	—	13,73	2 191
Angola	—	—	0,23	76
Chenia	—	—	53,03	2 160
Congo belga	—	—	0,51	45
Etiopia-Eritrea (Fed.)	—	—	133,21	3 589
Ghana (Costa d'Oro)	—	—	83,40	1 420
Liberia	—	—	6,88	106
Libia	—	—	295,95	12 978
Madagascar	—	—	0,43	98
Marocco	—	—	49,03	3 797
Mozambico	—	—	145,93	2 378
Nigeria	—	—	3 243,97	30 753
Rhodesia e Nyassaland	—	—	23,33	891
Somalia (Amm. ital.)	—	—	355,38	16 244
Sudan	—	—	5 721,65	66 037
Tanganica	—	—	1,81	127
Tunisia	—	—	68,21	4 356
Unione del Sud Africa	—	—	2 464,13	38 065
Altre dip. brit. Africa occ.	—	—	83,70	763
Altre dip. brit. Africa or.	—	—	0,84	11
Dip. franc. Africa occ.	—	—	1,39	427
Dip. portogh. Africa occ.	—	—	0,60	155
Argentina	—	—	10,70	954
Brasile	—	—	15,62	909
Canadà	—	—	1 544,51	84 656
Cile	—	—	2,01	410
Colombia	—	—	0,40	78
Costarica	—	—	3,02	603
Ecuador	—	—	48,08	992
Guatemala	—	—	91,95	1 187
Haiti	—	—	26,84	370
Honduras (Repubblica)	—	—	0,64	48
Messico	—	—	36,34	7 088
Panama	—	—	6,31	1 166
Perù	—	—	10,08	1 816
Portorico	—	—	17,19	1 583
Salvador	—	—	8,01	637
San Domingo	—	—	102,38	1 059
Stati Uniti	558,33	16 813	31 737,87	1 182 035
Surinam	—	—	4,10	248
Uruguay	—	—	2,70	300
Venezuela	—	—	241,11	13 443
Dip. brit. Am. sett. e centr.	—	—	30,44	863
Dip. oland. Am. centr.	—	—	0,51	73
Australia	—	—	407,32	24 481
Nuova Zelanda	—	—	29,60	1 231
Paese non accertato	—	—	7,38	4 182
Provv. navi aerei esteri	—	—	31,76	2 444

3961 — idem: di mezzo cristallo

Totale	**92,29**	**8 169**	**368,77**	**23 264**
di cui riesp.	—	—	*0,37*	*36*
Austria	0,36	38	0,17	14
Belgio-Lussemburgo	—	—	0,79	73
Danimarca	—	—	1,09	261
Francia	—	—	71,32	4 316
Germania (Rep. fed.)	8,17	623	8,26	1 684
Germania (Rep. dem.)	83,10	7 441	—	—
Grecia	—	—	0,07	11

segue Tav. 11 — CAP. 70

Quantità in quintali (salvo diversa indicazione) e valore in migliaia di lire

MERCI E PAESI	Importazioni		Esportazioni	
	Quantità	Valore	Quantità	Valore
Malta	—	—	3,06	215
Norvegia	—	—	0,22	18
Paesi Bassi	0,66	67	0,20	13
Portogallo	—	—	1,71	150
Regno Unito	—	—	5,34	697
Spagna	—	—	0,23	37
Svezia	—	—	4,98	331
Svizzera	—	—	9,30	609
Arabia Saudita	—	—	1,62	178
Ceylon	—	—	2,27	288
India	—	—	1,49	197
Pakistan	—	—	1,40	175
Chenia	—	—	0,15	14
Congo belga	—	—	1,30	75
Etiopia-Eritrea (Fed.)	—	—	1,63	123
Libia	—	—	10,79	1 273
Rhodesia e Nyassaland	—	—	0,20	17
Somalia (Amm. ital.)	—	—	20,55	914
Sudan	—	—	0,48	51
Unione del Sud Africa	—	—	0,07	6
Brasile	—	—	0,08	5
Canadà	—	—	2,74	272
Messico	—	—	1,36	199
Salvador	—	—	0,24	17
San Domingo	—	—	0,20	29
Stati Uniti	—	—	162,81	8 147
Venezuela	—	—	36,89	1 457
Australia	—	—	14,04	878
Provv. navi aerei esteri	—	—	1,72	520

3962 — idem: di cristallo

Totale	**7 376,01**	**538 368**	**40,72**	**7 236**
Austria	33,82	2 150	—	—
Belgio-Lussemburgo	65,19	11 034	2,54	1 466
Cecoslovacchia	2 509,83	194 143	—	—
Danimarca	—	—	0,16	25
Francia	24,03	6 389	2,41	128
Germania (Rep. fed.)	3 921,90	239 924	—	—
Germania (Rep. dem.)	443,20	52 423	—	—
Irlanda	0,73	227	—	—
Paesi Bassi	12,11	4 030	0,11	14
Polonia	358,78	25 968	—	—
Regno Unito	1,46	486	13,55	572
Svezia	4,96	1 594	—	—
Svizzera	—	—	13,72	1 612
Israele	—	—	0,22	21
Libano	—	—	0,94	184
RAU-Siria	—	—	0,03	34
Libia	—	—	1,18	1 620
Marocco	—	—	0,37	33
RAU-Egitto	—	—	0,07	10
Tunisia	—	—	0,52	196
Unione del Sud Africa	—	—	0,15	88
Argentina	—	—	0,05	10
Cile	—	—	0,80	314
Messico	—	—	0,45	150
Perù	—	—	0,22	85
Stati Uniti	—	—	2,68	520
Australia	—	—	0,18	123
Provv. navi aerei esteri	—	—	0,37	31

3963 — arrotati, puliti, smerigliati, incisi, placcati o smaltati: di vetro comune

Totale	**3 207,02**	**148 042**	**14 261,28**	**664 157**
di cui imp. temp.	*9,10*	*260*	—	—
di cui riesp.	—	—	*10,20*	*550*
Austria	620,70	9 995	29,61	4 175
Belgio-Lussemburgo	133,28	3 198	1 727,45	35 001
Cecoslovacchia	1 292,57	67 635	0,20	51
Danimarca	18,17	2 129	37,16	2 629
Finlandia	18,48	2 954	1,97	151
Francia	440,29	7 323	731,25	41 808
Germania (Rep. fed.)	445,83	36 072	597,06	36 359
Germania (Rep. dem.)	58,91	5 085	—	—
Grecia	—	—	54,08	3 428
Jugoslavia	6,22	555	3,66	2 296
Malta	—	—	338,32	6 803
Norvegia	—	—	103,74	3 673
Paesi Bassi	50,79	2 914	1 435,75	35 162
Polonia	—	—	4,18	303
Portogallo	—	—	6,38	1 468
Regno Unito	10,65	630	1 777,00	71 063
Spagna	—	—	28,41	1 142
Svezia	24,24	3 327	29,61	4 113
Svizzera	2,90	537	550,74	27 778
Turchia	—	—	50,46	2 053
Ungheria	20,00	1 819	0,01	8
URSS	—	—	0,16	137
Aden	—	—	4,12	587
Afganistan	—	—	1,35	18
Arabia Saudita	—	—	26,84	387
Ceylon	—	—	4,30	111
Cina continentale	3,60	306	—	—
Cipro	—	—	42,04	936
Filippine	—	—	5,04	709
Giappone	—	—	13,73	2 962
Giordania	—	—	78,96	1 324
Hong Kong	—	—	316,35	5 623
India	—	—	0,89	69
Irak	—	—	311,60	5 808
Iran	—	—	38,38	964
Israele	—	—	2,35	252
Kuwait	—	—	19,80	5 454
Libano	—	—	54,29	4 371
Malesia (Federazione)	—	—	7,81	340
Pakistan	—	—	0,70	44
RAU-Siria	—	—	14,30	934
Thailandia	—	—	7,87	137
Dip. portoghesi in Asia	—	—	0,40	9
Altri paesi d'Arabia	—	—	1,79	202
Algeria	—	—	4,47	1 012
Angola	—	—	0,23	129
Chenia	—	—	1,54	117
Congo belga	—	—	7,55	436
Etiopia-Eritrea (Fed.)	—	—	100,02	3 100
Ghana (Costa d'Oro)	—	—	14,06	1 276
Liberia	—	—	1,37	163
Libia	—	—	214,00	4 914
Marocco	—	—	53,60	3 073
Mozambico	—	—	30,95	610
Nigeria	—	—	28,20	2 965
RAU-Egitto	—	—	3,51	2 164
Rhodesia e Nyassaland	—	—	58,03	1 409
Somalia (Amm. ital.)	—	—	267,44	7 363
Tanganica	—	—	0,65	35
Tunisia	—	—	24,02	3 003
Unione del Sud Africa	—	—	271,57	9 490
Altre dip. brit. Africa occ.	—	—	3,44	229
Altre dip. franc. Africa eq.	—	—	13,17	604
Dip. franc. Africa occ.	—	—	1,28	258
Argentina	—	—	0,74	176
Brasile	—	—	1,40	722
Canadà	7,06	276	310,99	21 750
Cile	—	—	1,94	246
Colombia	—	—	0,98	242
Costarica	—	—	0,91	324
Ecuador	—	—	3,16	731
Guatemala	—	—	10,98	1 514
Haiti	—	—	36,00	4 188
Honduras (Repubblica)	—	—	0,18	31
Messico	9,94	709	11,78	3 024
Nicaragua	—	—	0,39	80
Panama	—	—	19,70	2 228
Paraguay	—	—	0,40	147
Perù	—	—	8,58	1 098
Portorico	—	—	0,88	183
Salvador	—	—	3,10	382
San Domingo	—	—	54,79	970
Stati Uniti	42,73	2 462	3 169,15	199 514
Uruguay	—	—	4,19	459
Venezuela	—	—	366,71	22 337
Dip. brit. Am. sett. e centr.	—	—	5,62	1 095
Dip. oland. Am. centr.	—	—	4,69	1 018
Australia	0,66	116	439,93	35 423
Nuova Zelanda	—	—	34,42	1 363
Dip. olandesi in Oceania	—	—	53,11	632
Provv. navi aerei esteri	—	—	62,91	5 651
Punti e depositi franchi	—	—	94,44	5 437

Quantità in quintali (salvo diversa indicazione) e valore in migliaia di lire

MERCI E PAESI	Importazioni		Esportazioni	
	Quantità	Valore	Quantità	Valore
3964 — idem: di mezzo cristallo				
Totale	**35,31**	**7 019**	**278,77**	**30 141**
di cui riesp.	—	—	*63,47*	*1 983*
Belgio-Lussemburgo	1,61	54	1,39	414
Cecoslovacchia	12,21	1 557	—	—
Danimarca	—	—	2,48	291
Francia	2,75	1 841	0,99	348
Germania (Rep. fed.)	14,80	2 893	33,75	4 413
Germania (Rep. dem.)	2,50	330	—	—
Paesi Bassi	—	—	0,50	65
Regno Unito	1,00	201	4,03	805
Svezia	0,44	143	0,14	58
Svizzera	—	—	49,21	1 688
Arabia Saudita	—	—	2,35	415
Ceylon	—	—	0,12	42
Giappone	—	—	0,22	197
Hong Kong	—	—	..	12
Iran	—	—	0,40	101
Libia	—	—	7,79	1 032
Marocco	—	—	8,83	335
Argentina	—	—	1,93	662
Ecuador	—	—	14,42	726
Panama	—	—	11,07	556
Salvador	—	—	0,28	70
San Domingo	—	—	5,75	476
Stati Uniti	—	—	100,01	13 659
Venezuela	—	—	2,63	226
Dip. brit. Am. sett. e centr.	—	—	0,40	28
Australia	—	—	29,84	3 489
Provv. navi aerei esteri	—	—	0,20	26
Punti e depositi franchi	—	—	0,04	7
3965 — idem: di cristallo				
Totale	**6 443,11**	**894 698**	**164,28**	**23 783**
Austria	41,33	8 500	4,53	593
Belgio-Lussemburgo	228,43	55 116	9,24	531
Bulgaria	—	—	0,20	40
Cecoslovacchia	2 080,62	193 332	0,45	23
Francia	523,68	170 083	6,53	1 955
Germania (Rep. fed.)	3 238,84	398 257	55,38	6 887
Germania (Rep. dem.)	68,90	10 405	—	—
Irlanda	6,43	2 275	—	—
Islanda	2,89	995	—	—
Jugoslavia	3,77	519	—	—
Malta	—	—	0,57	60
Paesi Bassi	98,22	25 013	0,40	38
Portogallo	—	—	0,21	197
Regno Unito	14,31	4 333	11,91	3 062
Spagna	—	—	1,45	237
Svezia	99,30	23 625	0,08	12
Svizzera	0,59	107	3,38	897
Ungheria	35,80	2 138	—	—
Filippine	—	—	0,60	152
Giappone	—	—	0,20	35
Indonesia	—	—	0,15	55
Iran	—	—	0,90	347
Libano	—	—	0,48	116
RAU-Siria	—	—	8,20	287
Thailandia	—	—	0,60	90
Dip. portoghesi in Asia	—	—	0,14	47
Etiopia-Eritrea (Fed.)	—	—	2,16	194
Liberia	—	—	0,12	70
Libia	—	—	0,73	120
Unione del Sud Africa	—	—	1,15	521
Argentina	—	—	0,45	32
Canadà	—	—	2,32	340
Cile	—	—	2,20	819
Costarica	—	—	5,95	248
Messico	—	—	0,27	60
Panama	—	—	0,48	68
Stati Uniti	—	—	12,35	2 513
Venezuela	—	—	19,28	1 114
Australia	—	—	10,94	1 979
Provv. navi aerei esteri	—	—	0,12	36
Punti e depositi franchi	—	—	0,16	8

MERCI E PAESI	Importazioni		Esportazioni	
	Quantità	Valore	Quantità	Valore
3966 — con semplici guarnizioni od accessori, di metalli preziosi o di metalli comuni placcati: di vetro comune				
Totale	**396,32**	**22 574**	**8 047,34**	**319 067**
di cui riesp.	—	—	*12,23*	*671*
Austria	25,12	1 330	3,93	608
Belgio-Lussemburgo	—	—	1 582,77	29 340
Cecoslovacchia	16,79	2 289	—	—
Danimarca	17,01	1 276	14,03	751
Finlandia	—	—	17,50	1 348
Francia	82,24	1 932	118,06	10 834
Germania (Rep. fed.)	233,95	14 037	739,58	56 346
Grecia	—	—	29,10	2 063
Islanda	—	—	0,60	158
Jugoslavia	1,42	309	—	—
Malta	—	—	42 34	2 058
Norvegia	—	—	2 ,98	3 825
Paesi Bassi	4,94	165	334,19	17 675
Portogallo	—	—	5,57	3 548
Regno Unito	2,07	86	110,24	12 033
Spagna	—	—	0,25	109
Svezia	0,04	29	8,38	997
Svizzera	12,63	434	16,00	1 333
Turchia	—	—	2,83	108
Aden	—	—	201,84	3 477
Arabia Saudita	—	—	2 447,83	43 404
Ceylon	—	—	4,42	149
Cipro	—	—	2,10	36
Giappone	—	—	1,49	1 002
Giordania	—	—	5,50	277
Hong Kong	—	—	48,50	1 298
Irak	—	—	594,05	10 682
Iran	—	—	38,46	1 641
Israele	—	—	0,60	17
Kuwait	—	—	62,65	1 040
Libano	—	—	132,69	4 642
Malesia (Federazione)	—	—	206,11	4 096
Pakistan	—	—	0,15	66
Thailandia	—	—	45,08	1 268
Altri paesi d'Arabia	—	—	267,92	5 408
Algeria	—	—	34,93	4 537
Angola	—	—	0,40	70
Congo belga	—	—	0,47	44
Etiopia-Eritrea (Fed.)	—	—	17,70	312
Liberia	—	—	0,70	422
Libia	—	—	4,83	581
Marocco	—	—	0,70	55
Mozambico	—	—	4,30	398
Somalia (Amm. ital.)	—	—	0,40	74
Sudan	—	—	2,20	395
Tunisia	—	—	30,48	2 149
Unione del Sud Africa	—	—	17,91	1 460
Dip. franc. Africa occ.	—	—	0,44	20
Argentina	—	—	0,14	68
Bolivia	—	—	0,35	47
Brasile	—	—	0,44	164
Canadà	—	—	150,21	8 624
Cile	—	—	1,65	256
Colombia	—	—	0,73	136
Ecuador	—	—	3,65	456
Guatemala	—	—	0,65	230
Messico	—	—	6,83	1 932
Panama	—	—	3,87	759
Perù	—	—	2,62	586
Portorico	—	—	1,27	798
San Domingo	—	—	1,54	251
Stati Uniti	0,03	93	486,56	51 796
Venezuela	—	—	44,19	4 397
Dip. brit. Am. merid.	—	—	0,77	236
Dip. brit. Am. sett. e centr.	—	—	2,29	1 280
Australia	0,08	94	103,28	12 950
Nuova Zelanda	—	—	0,06	74
Provv. navi aerei esteri	—	—	0,66	102
Punti e depositi franchi	—	—	6,38	1 771
3967 — idem: di mezzo cristallo				
Totale	**75,39**	**2 458**	**37,44**	**6 407**
Belgio-Lussemburgo	—	—	0,30	75
Danimarca	—	—	3,31	646

segue Tav. 11 — CAP. 70

Quantità in quintali (salvo diversa indicazione) e valore in migliaia di lire

MERCI E PAESI	Importazioni		Esportazioni	
	Quantità	Valore	Quantità	Valore
Finlandia	0,75	154	—	—
Francia	28,38	937	0,15	30
Germania (Rep. fed.)	—	—	3,96	889
Malta	—	—	2,18	281
Regno Unito	46,26	1 367	0,47	123
Spagna	—	—	3,85	683
Svezia	—	—	6,17	1 260
Svizzera	—	—	0,08	16
Cipro	—	—	1,97	184
Libia	—	—	0,15	39
Somalia (Amm. ital.)	—	—	1,04	298
Tunisia	—	—	1,13	145
Canadà	—	—	..	29
Messico	—	—	0,11	186
Stati Uniti	—	—	5,37	585
Venezuela	—	—	4,95	769
Australia	—	—	2,25	169
3968 — idem: di cristallo				
Totale	**197,67**	**43 290**	**55,79**	**11 346**
di cui riesp.	—	—	*1,21*	*399*
Austria	0,93	51	1,43	403
Belgio-Lussemburgo	5,15	573	2,32	598
Cecoslovacchia	14,25	1 537	—	—
Francia	7,72	7 291	0,61	185
Germania (Rep. fed.)	169,44	33 807	11,82	1 415
Paesi Bassi	—	—	1,00	407
Portogallo	—	—	1,39	210
Regno Unito	—	—	6,11	1 258
Svizzera	0,18	31	10,88	1 589
Giappone	—	—	2,65	543
Indonesia	—	—	0,55	380
Iran	—	—	0,74	258
Kuwait	—	—	0,12	244
Libano	—	—	0,10	64
Algeria	—	—	1,60	207
Ghana (Costa d'Oro)	—	—	0,29	231
Liberia	—	—	0,40	64
Tunisia	—	—	6,27	942
Canadà	—	—	2,34	648
Stati Uniti	—	—	3,56	1 420
Australia	—	—	1,25	117
Provv. navi aerei esteri	—	—	0,36	163
3969 — dorati, platinati, argentati, ecc.				
Totale	**72,70**	**10 094**	**529,01**	**58 461**
di cui riesp.	—	—	*1,45*	*752*
Austria	—	—	0,72	194
Belgio-Lussemburgo	—	—	6,68	654
Cecoslovacchia	65,13	7 843	—	—
Francia	—	—	2,25	549
Germania (Rep. fed.)	3,63	2 008	57,55	6 483
Grecia	—	—	32,48	5 679
Malta	—	—	4,77	578
Norvegia	—	—	10,78	760
Paesi Bassi	—	—	6,70	539
Portogallo	—	—	1,85	775
Regno Unito	—	—	34,24	3 686
Spagna	—	—	1,13	149
Svezia	3,94	243	—	—
Svizzera	—	—	20,66	1 794
Turchia	—	—	1,17	149
Cipro	—	—	1,34	292
Hong Kong	—	—	0,71	59
Irak	—	—	0,70	174
Iran	—	—	3,93	270
Libano	—	—	5,84	1 813
Libia	—	—	2,55	886
Marocco	—	—	6,81	410
Mozambico	—	—	2,08	147
Rhodesia e Nyassaland	—	—	0,30	79
Tunisia	—	—	16,23	1 509
Brasile	—	—	0,50	217
Canadà	—	—	4,77	407
Cile	—	—	0,06	53
Costarica	—	—	1,91	466
Ecuador	—	—	4,34	382
Haiti	—	—	1,48	229
Messico	—	—	14,93	3 368
Panama	—	—	3,26	1 591
San Domingo	—	—	1,88	365
Stati Uniti	—	—	244,00	20 328
Venezuela	—	—	7,19	794
Dip. brit. Am. sett. e centr.	—	—	0,22	61
Dip. USA Am. sett. e centr.	—	—	1,35	280
Australia	—	—	21,65	2 292
3970 — altri: di vetro comune				
Totale	**2 000,42**	**77 393**	**19 175,34**	**1 665 035**
Austria	9,49	4 084	44,62	3 041
Belgio-Lussemburgo	73,50	1 049	502,28	37 408
Cecoslovacchia	449,20	25 235	0,08	3
Danimarca	2,86	385	58,31	10 883
Finlandia	4,72	818	7,60	1 816
Francia	1 215,91	27 312	616,60	69 780
Germania (Rep. fed.)	193,11	13 812	1 608,95	146 473
Grecia	—	—	465,04	39 477
Irlanda	—	—	5,83	202
Islanda	—	—	0,91	123
Jugoslavia	2,08	406	36,03	2 738
Malta	—	—	57,24	2 175
Norvegia	—	—	24,06	3 406
Paesi Bassi	6,75	140	125,05	14 074
Portogallo	—	—	23,22	3 221
Regno Unito	5,44	752	971,96	114 573
Spagna	—	—	7,17	1 204
Svezia	—	—	80,69	14 198
Svizzera	0,61	199	195,30	28 830
Turchia	—	—	14,86	1 871
URSS	—	—	0,26	37
Aden	—	—	41,92	800
Afganistan	—	—	0,20	42
Arabia Saudita	—	—	58,46	3 081
Ceylon	—	—	2,18	262
Cipro	—	—	6,70	868
Filippine	—	—	2,34	655
Giappone	—	—	35,26	9 963
Giordania	—	—	4,83	584
Hong Kong	3,80	202	15,66	2 835
India	—	—	0,18	34
Irak	—	—	6,63	585
Iran	—	—	81,63	2 982
Israele	—	—	2,53	178
Kuwait	—	—	1,49	1 002
Libano	—	—	49,14	7 359
Malesia (Federazione)	—	—	0,15	95
Pakistan	—	—	0,36	139
RAU-Siria	—	—	23,55	1 427
Thailandia	—	—	3,15	593
Dip. portoghesi in Asia	—	—	0,13	9
Algeria	—	—	8,10	1 744
Angola	—	—	0,25	86
Camerun francese	—	—	0,50	352
Chenia	—	—	0,12	193
Congo belga	—	—	1,52	205
Etiopia-Eritrea (Fed.)	—	—	4,32	146
Libia	—	—	23,29	1 369
Marocco	—	—	42,69	3 352
Mozambico	—	—	8,32	641
Nigeria	—	—	2,70	619
RAU-Egitto	—	—	0,21	167
Rhodesia e Nyassaland	—	—	5,60	1 231
Somalia (Amm. ital.)	—	—	3,14	858
Sudan	—	—	0,05	37
Tunisia	—	—	36,21	2 905
Unione del Sud Africa	—	—	274,24	34 909
Dip. portogh. Africa occ.	—	—	0,67	251
Argentina	—	—	30,62	1 185
Bolivia	—	—	3,36	1 931
Brasile	—	—	246,52	17 104
Canadà	—	—	1 120,70	88 194
Cile	—	—	1,32	417
Colombia	—	—	3,14	847
Costarica	—	—	5,07	1 367
Ecuador	—	—	1,44	206
Guatemala	—	—	11,00	1 783
Honduras (Repubblica)	—	—	3,10	213

Quantità in quintali (salvo diversa indicazione) e valore in migliaia di lire

MERCI E PAESI	Importazioni		Esportazioni	
	Quantità	Valore	Quantità	Valore
Messico	10,17	221	105,22	18 753
Nicaragua	—	—	2,66	277
Panama	—	—	14,73	3 618
Perù	—	—	17,14	2 941
Portorico	—	—	3,95	1 503
Salvador	—	—	2,09	359
San Domingo	—	—	3,98	343
Stati Uniti	22,78	2 778	11 597,51	899 143
Uruguay	—	—	0,33	222
Venezuela	—	—	94,63	12 211
Dip. brit. Am. sett. e centr.	—	—	12,15	1 811
Dip. franc. Am. sett. centr.	—	—	0,60	109
Dip. oland. Am. centr.	—	—	2,36	394
Dip. USA Am. sett. e centr.	—	—	0,80	310
Australia	—	—	274,74	29 889
Nuova Zelanda	—	—	3,62	172
Dip. brit. in Oceania	—	—	5,16	387
Dip. USA in Oceania	—	—	3,60	97
Provv. navi aerei esteri	—	—	5,77	976
Punti e depositi franchi	—	—	3,55	182
3971 — idem: di mezzo cristallo				
Totale	**5,60**	**451**	**113,20**	**23 772**
di cui riesp.	—	—	*23,45*	*4 773*
Cecoslovacchia	0,04	66	—	—
Francia	—	—	0,25	22
Germania (Rep. fed.)	5,44	362	9,66	2 466
Norvegia	—	—	0,93	103
Regno Unito	—	—	4,68	941
Svezia	0,12	23	—	—
Svizzera	—	—	4,78	152
Cambogia, Laos e Vietnam	—	—	1,50	461
Giordania	—	—	0,30	30
Ghana (Costa d'Oro)	—	—	3,55	1 655
Nigeria	—	—	62,40	15 894
Brasile	—	—	0,20	37
Canadà	—	—	1,55	104
Stati Uniti	—	—	7,06	520
Australia	—	—	15,54	1 314
Nuova Zelanda	—	—	0,50	37
Provv. navi aerei esteri	—	—	0,30	36
3972 — idem: di cristallo				
Totale	**232,35**	**33 410**	**139,24**	**22 528**
di cui riesp.	—	—	*28,52*	*6 767*
Austria	0,15	42	0,45	109
Belgio-Lussemburgo	0,09	123	3,50	686
Danimarca	—	—	0,08	111
Francia	8,02	2 697	14,65	1 911
Germania (Rep. fed.)	219,21	28 517	31,87	6 979
Grecia	—	—	0,30	50
Paesi Bassi	1,76	778	—	—
Portogallo	—	—	0,15	52
Regno Unito	2,46	922	0,77	63
Svezia	0,32	51	0,86	303
Svizzera	0,34	280	0,50	109
Iran	—	—	10,21	1 000
Libano	—	—	0,38	94
Yemen	—	—	0,05	5
Algeria	—	—	0,80	116
Chenia	—	—	0,02	5
Etiopia-Eritrea (Fed.)	—	—	0,53	75
Libia	—	—	0,65	115
Marocco	—	—	1,29	145
Mozambico	—	—	0,30	83
Somalia (Amm. ital.)	—	—	0,06	10
Sudan	—	—	0,55	62
Tunisia	—	—	0,20	31
Unione del Sud Africa	—	—	0,50	593
Brasile	—	—	1,20	227
Canadà	—	—	0,70	102
Ecuador	—	—	0,34	60
Messico	—	—	11,09	1 434
Perù	—	—	1,45	546
San Domingo	—	—	0,54	83
Stati Uniti	—	—	19,68	2 081
Venezuela	—	—	1,53	2 969
Australia	—	—	33,57	2 161
Provv. navi aerei esteri	—	—	0,47	158

70.14

3973 VETRERIE PER ILLUMINAZIONE, PER SEGNALAZIONE E PER OTTICA COMUNE — per illuminazione: lampade, lampadari e simili; campane e tubi per illuminazione

Totale	**2 120,51**	**187 141**	**4 212,93**	**583 020**
di cui riesp.	—	—	*3,14*	*522*
Austria	53,02	2 495	44,90	5 382
Belgio-Lussemburgo	1,27	207	421,62	39 189
Cecoslovacchia	937,08	91 271	42,65	729
Danimarca	26,66	5 899	37,10	6 910
Finlandia	—	—	1,48	344
Francia	18,86	6 702	501,61	86 091
Germania (Rep. fed.)	454,66	48 100	155,13	36 769
Germania (Rep. dem.)	557,57	12 122	—	—
Grecia	—	—	47,74	7 325
Islanda	—	—	0,18	38
Jugoslavia	—	—	3,32	666
Malta	—	—	340,73	27 322
Norvegia	0,07	20	27,26	11 472
Paesi Bassi	0,71	643	137,07	23 902
Portogallo	—	—	60,66	5 604
Regno Unito	3,86	735	156,77	32 100
Spagna	1,88	585	3,09	695
Svezia	62,08	16 996	27,08	5 305
Svizzera	2,09	1 229	138,76	25 425
Turchia	—	—	6,18	1 100
Ceylon	—	—	0,99	212
Cipro	—	—	3,85	1 068
Filippine	—	—	4,75	914
Giappone	—	—	10,74	3 331
Hong Kong	—	—	16,60	3 462
Indonesia	—	—	1,78	1 211
Irak	—	—	15,07	796
Iran	—	—	414,24	23 546
Israele	—	—	10,06	1 449
Kuwait	—	—	0,02	11
Libano	—	—	39,43	9 196
RAU-Siria	—	—	4,09	482
Thailandia	—	—	1,75	825
Algeria	—	—	72,77	6 214
Chenia	—	—	1,84	366
Congo belga	—	—	0,38	5
Etiopia-Eritrea (Fed.)	—	—	5,06	1 382
Ghana (Costa d'Oro)	—	—	1,58	545
Liberia	—	—	1,54	584
Libia	—	—	33,87	8 848
Marocco	—	—	32,17	4 293
Mozambico	—	—	11,63	1 299
Nigeria	—	—	2,72	660
RAU-Egitto	—	—	12,00	1 198
Rhodesia e Nyassaland	—	—	1,72	245
Somalia francese	—	—	0,04	14
Somalia (Amm. ital.)	—	—	3,64	387
Tunisia	—	—	12,92	1 201
Unione del Sud Africa	—	—	20,95	4 280
Argentina	—	—	9,69	1 657
Canadà	—	—	70,15	11 100
Cile	—	—	0,66	117
Colombia	—	—	0,79	266
Costarica	—	—	0,10	21
Ecuador	—	—	0,46	63
Guatemala	—	—	0,59	100
Honduras (Repubblica)	—	—	1,17	162
Messico	—	—	6,22	1 212
Panama	—	—	0,31	60
Perù	—	—	16,59	2 711
Portorico	—	—	0,18	130
Stati Uniti	0,70	137	1 149,48	156 543
Surinam	—	—	0,47	68
Uruguay	—	—	0,20	225
Venezuela	—	—	19,29	4 920
Dip. brit. Am. sett. e centr.	—	—	1,78	293
Australia	—	—	39,96	8 186
Nuova Zelanda	—	—	0,41	82
Provv. navi aerei esteri	—	—	2,90	712

segue Tav. 11 — CAP. 70

Quantità in quintali (salvo diversa indicazione) e valore in migliaia di lire

MERCI E PAESI	Importazioni		Esportazioni	
	Quantità	Valore	Quantità	Valore
3974 — idem: riflettori, diffusori, coppe, coppelle, ecc.				
Totale	**5 796,52**	**267 566**	**3 919,41**	**280 840**
di cui riesp.	—	—	*4,92*	*468*
Albania	—	—	13,56	1 731
Austria	642,73	29 447	41,00	4 728
Belgio-Lussemburgo	130,66	11 496	58,72	3 041
Cecoslovacchia	1 068,30	30 378	—	—
Danimarca	—	—	11,68	405
Finlandia	—	—	0,78	418
Francia	127,97	11 004	18,74	2 596
Germania (Rep. fed.)	2 940,99	153 772	55,17	5 210
Germania (Rep. dem.)	812,45	21 496	—	—
Grecia	—	—	22,12	2 212
Irlanda	—	—	0,38	26
Jugoslavia	—	—	252,70	10 648
Malta	—	—	19,94	1 166
Paesi Bassi	—	—	102,74	8 446
Portogallo	—	—	0,38	84
Regno Unito	6,66	1 637	64,61	6 937
Spagna	—	—	1,10	243
Svezia	16,73	2 388	4,32	785
Svizzera	36,42	936	13,29	1 576
Turchia	—	—	0,32	40
Arabia Saudita	—	—	0,50	60
Giordania	—	—	0,38	62
Hong Kong	—	—	1,67	282
India	—	—	4,42	128
Irak	—	—	0,70	119
Iran	—	—	7,15	794
Israele	—	—	23,46	3 148
Kuwait	—	—	..	8
Libano	—	—	74,15	4 861
Malesia (Federazione)	—	—	0,33	48
RAU-Siria	—	—	0,35	29
Thailandia	—	—	0,91	88
Algeria	—	—	1,44	376
Angola	—	—	0,02	5
Chenia	—	—	1,55	346
Congo belga	—	—	0,05	261
Etiopia-Eritrea (Fed.)	—	—	10,81	418
Libia	—	—	47,11	4 874
Madagascar	—	—	2,73	251
Marocco	—	—	1,95	174
Mozambico	—	—	8,72	666
Nigeria	—	—	2,04	962
RAU-Egitto	—	—	27,27	1 598
Rhodesia e Nyassaland	—	—	0,10	7
Somalia (Amm. ital.)	—	—	2,28	178
Sudan	—	—	16,92	7 646
Tunisia	—	—	11,11	1 117
Unione del Sud Africa	—	—	14,03	1 324
Dip. franc. Africa occ.	—	—	1,23	130
Dip. portogh. Africa occ.	—	—	0,60	25
Argentina	—	—	37,26	2 524
Bolivia	—	—	1,41	161
Brasile	—	—	0,40	80
Canadà	—	—	71,41	4 161
Cile	—	—	0,90	136
Costarica	—	—	0,10	13
Cuba	—	—	0,45	53
Ecuador	—	—	12,43	1 615
Messico	—	—	3,82	781
Panama	—	—	0,20	66
Stati Uniti	13,61	5 012	2 797,48	184 711
Venezuela	—	—	40,61	4 333
Dip. brit. Am. sett. e centr.	—	—	0,63	74
Australia	—	—	1,03	186
Provv. navi aerei esteri	—	—	5,65	1 659
Punti e depositi franchi	—	—	0,10	10
3975 — idem: vetri sfaccettati, piastrine, palline, ecc.				
Totale	**9 465,51**	**1 261 540**	**474,49**	**60 908**
di cui imp. temp.	*11,19*	*1 803*	—	—
di cui riesp.	—	—	*11,03*	*2 173*
Austria	157,63	25 829	2,50	134
Belgio-Lussemburgo	25,59	4 284	4,38	1 254
Cecoslovacchia	1 207,94	196 871	—	—
Danimarca	2,55	393	4,73	860
Finlandia	—	—	1,82	338
Francia	2,05	476	3,69	629
Germania (Rep. fed.)	8 060,92	1 031 988	152,98	19 319
Germania (Rep. dem.)	4,08	424	—	—
Grecia	—	—	2,08	361
Norvegia	—	—	8,61	1 503
Paesi Bassi	—	—	13,40	1 427
Regno Unito	2,06	806	122,10	19 489
Spagna	1,84	168	—	—
Svezia	0,85	301	0,41	150
Svizzera	—	—	1,99	1 110
India	—	—	1,25	75
Israele	—	—	6,50	907
Libano	—	—	5,49	1 097
Malesia (Federazione)	—	—	0,60	27
Chenia	—	—	0,11	54
Unione del Sud Africa	—	—	95,52	8 425
Canadà	—	—	0,22	47
Cuba	—	—	35,20	1 350
Stati Uniti	—	—	6,95	1 346
Australia	—	—	3,85	975
Provv. navi aerei esteri	—	—	0,11	31
3976 — per segnalazione (catadiottrici, catarifrangenti, ecc.)				
Totale	**124,19**	**20 337**	**71,53**	**9 445**
Austria	0,11	90	—	—
Belgio-Lussemburgo	1,24	2 436	5,34	252
Finlandia	—	—	0,18	9
Francia	0,37	259	1,18	182
Germania (Rep. fed.)	88,32	11 455	4,75	250
Grecia	—	—	0,51	123
Jugoslavia	—	—	1,69	755
Paesi Bassi	—	—	1,14	186
Regno Unito	28,35	4 288	—	—
Svezia	—	—	0,65	198
Svizzera	—	—	2,44	121
Aden	—	—	0,10	27
India	—	—	2,24	173
Irak	—	—	0,59	147
Iran	—	—	0,11	22
Libano	—	—	5,98	735
RAU-Siria	—	—	7,56	631
Thailandia	—	—	1,33	551
Etiopia-Eritrea (Fed.)	—	—	0,20	22
Libia	—	—	5,27	539
Marocco	—	—	10,36	990
RAU-Egitto	—	—	0,80	38
Sudan	—	—	1,60	460
Unione del Sud Africa	—	—	1,95	219
Altre dip. brit. Africa or.	—	—	1,30	176
Canadà	—	—	9,11	617
Cile	—	—	1,20	440
Messico	—	—	0,20	68
Stati Uniti	5,80	1 809	0,93	832
Venezuela	—	—	0,60	143
Provv. navi aerei esteri	—	—	2,22	539
3977 — per ottica comune				
Totale	**35,25**	**2 496**	**4,01**	**1 787**
di cui riesp.	—	—	*0,32*	*140*
Austria	0,16	58	—	—
Belgio-Lussemburgo	—	—	1,05	325
Cecoslovacchia	33,20	483	—	—
Danimarca	—	—	0,01	17
Francia	0,59	491	—	—
Germania (Rep. fed.)	1,30	1 464	1,25	535
Malta	—	—	0,05	30
Portogallo	—	—	0,46	92
Svizzera	—	—	0,97	707
Provv. navi aerei esteri	—	—	0,22	81

Quantità in quintali (salvo diversa indicazione) e valore in migliaia di lire

MERCI E PAESI	Importazioni		Esportazioni	
	Quantità	Valore	Quantità	Valore
70.15				
3978 VETRI DA OROLOGERIA — a facce parallele, dello spessore di 2 millimetri o meno: globi, segmenti o tegole, greggi o semplicemente tagliati				
Totale	**1,95**	**512**	**1,90**	**431**
Francia	0,75	346	0,27	77
Germania (Rep. fed.)	1,20	166	1,63	354
3979 — idem: lavorati				
Totale	**6,53**	**2 526**	**10,09**	**901**
di cui riesp.	—	—	*8,80*	*662*
Francia	0,39	239	0,83	142
Germania (Rep. fed.)	4,07	429	0,06	23
Svizzera	2,07	1 858	—	—
Libia	—	—	8,80	662
Unione del Sud Africa	—	—	0,40	74
3980 — altri				
Totale	**4,62**	**596**	**0,62**	**289**
Francia	—	—	0,03	4
Germania (Rep. fed.)	4,62	596	—	—
Regno Unito	—	—	0,44	194
Somalia (Amm. ital.)	—	—	..	56
Provv. navi aerei esteri	—	—	0,15	35
3981 VETRI DA OCCHIALERIA COMUNE E SIMILI — greggi o semplicemente tagliati o pressati				
Totale	**3 450,50**	**180 847**	**249,21**	**32 664**
di cui imp. temp.	*2 776,12*	*137 234*	—	—
di cui riesp.	—	—	*2,84*	*1 144*
Austria	508,21	35 798	0,50	55
Belgio-Lussemburgo	—	—	0,71	154
Cecoslovacchia	233,55	8 370	—	—
Finlandia	—	—	0,31	59
Francia	5,89	885	—	—
Germania (Rep. fed.)	2 574,52	127 252	4,82	310
Grecia	—	—	39,23	3 918
Jugoslavia	—	—	38,37	5 912
Malta	—	—	0,47	52
Norvegia	—	—	0,29	120
Portogallo	—	—	6,12	888
Regno Unito	123,43	5 847	0,24	18
Svezia	—	—	0,16	16
Svizzera	—	—	10,91	765
Turchia	—	—	15,17	947
Arabia Saudita	—	—	0,01	94
Giappone	4,90	2 695	—	—
Irak	—	—	4,56	778
Israele	—	—	37,15	4 733
Libano	—	—	6,27	686
Libia	—	—	0,91	91
Rhodesia e Nyassaland	—	—	0,26	60
Argentina	—	—	36,86	1 843
Canadà	—	—	5,57	1 716
Cile	—	—	0,74	81
Messico	—	—	15,17	4 834
Stati Uniti	—	—	6,92	463
Venezuela	—	—	1,20	82
Australia	—	—	16,04	3 950
Provv. navi aerei esteri	—	—	0,25	39
3982 — altri				
Totale	**121,81**	**11 453**	**130,42**	**31 147**
di cui imp. temp.	*61,38*	*7 683*	—	—
di cui riesp.	—	—	*3,68*	*820*
Austria	64,38	8 047	6,43	3 090
Belgio-Lussemburgo	—	—	0,20	205
Danimarca	—	—	1,19	302
Francia	1,37	840	3,19	811
Germania (Rep. fed.)	56,00	2 399	—	—
Grecia	—	—	44,73	4 141
Jugoslavia	—	—	0,01	8
Norvegia	—	—	0,65	97
Paesi Bassi	—	—	0,11	75
Portogallo	—	—	3,51	300
Regno Unito	—	—	0,69	82
Svezia	—	—	1,24	1 527
Svizzera	—	—	7,59	1 269
Turchia	—	—	6,50	2 267
Arabia Saudita	—	—	0,12	64
Cipro	—	—	0,19	146
Giordania	—	—	0,51	102
Irak	—	—	0,24	190
Iran	—	—	0,17	517
Kuwait	—	—	0,06	41
Libano	—	—	0,24	206
Pakistan	—	—	0,03	14
RAU-Siria	—	—	0,20	1 047
Altri paesi d'Arabia	—	—	0,01	43
Angola	—	—	1,49	388
Congo belga	—	—	0,70	147
Marocco	—	—	0,59	141
Sudan	—	—	0,31	685
Unione del Sud Africa	—	—	0,15	220
Altre dip. brit. Africa occ.	—	—	0,53	163
Brasile	—	—	0,19	118
Canadà	—	—	0,46	269
Cile	—	—	5,91	1 404
Colombia	—	—	0,10	68
Guatemala	—	—	2,90	563
Haiti	—	—	0,40	209
Messico	—	—	22,83	9 424
Stati Uniti	0,06	167	16,01	704
Venezuela	—	—	0,02	56
Australia	—	—	0,02	44
70.16				
3983 PIASTRELLE, MATTONI, QUADRELLI, TEGOLE ED ALTRI OGGETTI DI VETRO COLATO O FOGGIATO A STAMPO, PER L'EDILIZIA E COSTRUZIONI — piastrelle, piane o cave, di qualsiasi forma, mattoni, quadrelli, tegole e simili				
Totale	**6 244,19**	**60 443**	**3 087,96**	**46 627**
Austria	2 999,45	31 549	49,72	367
Belgio-Lussemburgo	996,00	14 081	—	—
Cecoslovacchia	2 062,84	12 359	—	—
Danimarca	—	—	175,96	2 355
Finlandia	—	—	1,93	98
Francia	1,30	137	714,54	13 410
Germania (Rep. fed.)	184,31	2 273	516,00	4 849
Jugoslavia	—	—	2,58	53
Malta	—	—	0,70	30
Regno Unito	0,29	44	0,11	13
Svezia	—	—	169,83	2 408
Svizzera	—	—	1 114,58	14 090
Iran	—	—	11,70	315
Israele	—	—	0,84	53
Libano	—	—	3,51	125
RAU-Siria	—	—	14,83	1 149
Thailandia	—	—	57,07	2 634
Libia	—	—	118,96	1 947
Mozambico	—	—	12,81	417
Nigeria	—	—	19,11	821
Tunisia	—	—	94,50	1 225
Perù	—	—	0,15	44
Stati Uniti	—	—	7,76	151
Dip. brit. Am. sett. e centr.	—	—	0,46	41
Provv. navi aerei esteri	—	—	0,31	32
3984 — altri oggetti				
Totale	**161,33**	**7 124**	**111,45**	**2 825**
Belgio-Lussemburgo	160,00	6 963	—	—
Francia	—	—	34,77	1 200
Germania (Rep. fed.)	1,33	161	—	—
Jugoslavia	—	—	0,04	17

segue Tav. 11 — CAP. 70

Quantità in quintali (salvo diversa indicazione) e valore in migliaia di lire

MERCI E PAESI	Importazioni		Esportazioni	
	Quantità	Valore	Quantità	Valore
Paesi Bassi	—	—	67,72	1 373
Libano	—	—	0,20	40
Libia	—	—	6,12	89
Nigeria	—	—	2,50	61
Portorico	—	—	0,10	45
3985 VETRO DETTO MULTICELLULARE O VETRO AD ALVEOLI				
Totale	**1,30**	**592**	**11,00**	**303**
Belgio-Lussemburgo	—	—	5,79	64
Germania (Rep. fed.)	1,30	592	1,23	43
Svizzera	—	—	3,00	40
Stati Uniti	—	—	0,98	156
70.17				
3986 VETRERIE PER LABORATORIO, PER USO IGIENICO, PER FARMACIA — di silice o di quarzo fusi				
Totale	**60,90**	**34 646**	**100,03**	**6 495**
Austria	0,58	1 520	—	—
Belgio-Lussemburgo	—	—	0,27	108
Francia	28,24	10 618	0,26	114
Germania (Rep. fed.)	1,56	5 863	37,36	1 926
Regno Unito	23,75	9 542	—	—
Spagna	—	—	0,08	25
Svizzera	3,63	3 949	..	17
India	—	—	0,20	85
Etiopia-Eritrea (Fed.)	—	—	0,89	424
RAU-Egitto	—	—	0,01	52
Sudan	—	—	..	6
Unione del Sud Africa	—	—	..	16
Brasile	—	—	..	36
Colombia	—	—	0,15	6
Stati Uniti	3,14	3 154	60,78	3 599
Punti e depositi franchi	—	—	0,03	81
3987 — altri: semplicemente soffiati				
Totale	**1 935,45**	**146 429**	**338,90**	**24 481**
di cui esp. temp.	—	—	*0,57*	*103*
Belgio-Lussemburgo	—	—	0,41	50
Cecoslovacchia	1 141,56	29 971	—	—
Francia	46,94	3 686	56,16	3 197
Germania (Rep. fed.)	674,71	100 607	2,89	820
Germania (Rep. dem.)	14,76	1 762	—	—
Grecia	—	—	0,68	113
Malta	—	—	5,04	422
Norvegia	—	—	0,02	15
Regno Unito	22,15	4 485	0,27	96
Spagna	—	—	1,61	167
Svizzera	33,90	3 611	1,68	374
Cambogia, Laos e Vietnam	—	—	2,24	499
Giappone	0,53	42	—	—
India	—	—	0,20	38
Iran	—	—	1,73	123
Israele	—	—	15,89	850
RAU-Siria	—	—	0,87	47
Thailandia	—	—	0,04	101
Etiopia-Eritrea (Fed.)	—	—	8,21	964
Libia	—	—	61,62	2 911
RAU-Egitto	—	—	8,27	3 780
Tunisia	—	—	0,03	10
Unione del Sud Africa	—	—	0,11	180
Argentina	—	—	0,28	80
Colombia	—	—	2,98	268
Ecuador	—	—	135,25	4 411
Perù	—	—	0,87	582
Stati Uniti	0,90	2 265	30,04	3 983
Venezuela	—	—	1,51	400
3988 — idem: con parti lavorate o saldate o soffiate al cannello				
Totale	**277,39**	**29 545**	**44,60**	**5 460**
di cui esp. temp.	—	—	*0,03*	*382*
Austria	—	—	0,10	13
Belgio-Lussemburgo	0,32	74	—	—
Cecoslovacchia	105,41	4 419	—	—
Danimarca	0,50	40	—	—
Francia	0,20	155	—	—
Germania (Rep. fed.)	37,35	8 407	0,25	127
Germania (Rep. dem.)	8,22	1 389	—	—
Polonia	—	—	10,00	537
Regno Unito	122,66	12 144	3,41	502
Svizzera	0,67	310	0,35	153
Iran	—	—	0,30	80
Israele	—	—	5,26	272
Libano	—	—	2,91	790
Libia	—	—	0,84	81
Somalia (Amm. ital.)	—	—	0,06	86
Brasile	—	—	0,70	681
Stati Uniti	2,06	2 607	20,42	2 120
Punti e depositi franchi	—	—	..	18
3989 — idem: graduati, tarati, millimetrati				
Totale	**553,34**	**61 337**	**104,06**	**19 707**
di cui imp. temp.	*0,06*	*331*	—	—
Belgio-Lussemburgo	176,78	4 522	—	—
Finlandia	—	—	0,02	31
Francia	179,34	2 221	2,07	1 032
Germania (Rep. fed.)	160,01	46 996	0,01	31
Germania (Rep. dem.)	0,07	166	—	—
Grecia	—	—	5,39	1 439
Jugoslavia	—	—	0,51	379
Malta	—	—	0,02	8
Paesi Bassi	0,52	398	—	—
Regno Unito	6,01	1 607	0,10	15
Svezia	0,01	76	—	—
Svizzera	5,70	2 386	1,60	220
Turchia	—	—	9,43	598
URSS	—	—	0,12	50
Cambogia, Laos e Vietnam	—	—	0,09	59
India	—	—	0,04	6
Iran	—	—	0,10	100
Libano	—	—	1,95	117
Pakistan	—	—	0,05	20
Thailandia	—	—	0,35	107
Etiopia-Eritrea (Fed.)	—	—	0,12	45
Libia	—	—	7,48	2 200
Marocco	—	—	1,46	405
RAU-Egitto	—	—	0,13	277
Somalia (Amm. ital)	—	—	1,84	414
Sudan	—	—	3,13	904
Unione del Sud Africa	—	—	..	40
Brasile	—	—	0,07	251
Cile	—	—	1,14	788
Colombia	—	—	1,57	276
Messico	—	—	0,04	9
Perù	—	—	2,49	864
Stati Uniti	24,90	2 965	54,02	6 875
Venezuela	—	—	8,18	2 026
Provv. navi aerei esteri	—	—	0,23	31
Punti e depositi franchi	—	—	0,31	90
3990 AMPOLLE PER SIERI, FIALE E SIMILI — di vetro lavorato o saldato o soffiato al cannello				
Totale	**215,62**	**20 353**	**248,82**	**27 188**
Austria	0,83	386	—	—
Belgio-Lussemburgo	—	—	0,86	137
Francia	1,37	408	—	—
Germania (Rep. fed.)	81,28	8 027	—	—
Jugoslavia	—	—	102,20	9 519
Regno Unito	0,20	154	—	—
Svizzera	131,22	10 629	23,34	1 226
Irak	—	—	15,62	1 602
Libano	—	—	1,77	247
Angola	—	—	9,91	968
Etiopia-Eritrea (Fed.)	—	—	4,77	542
RAU-Egitto	—	—	27,06	2 448
Unione del Sud Africa	—	—	0,10	61
Colombia	—	—	42,10	5 966
Perù	—	—	1,24	96
Stati Uniti	0,72	749	1,00	634
Venezuela	—	—	18,85	3 742

Quantità in quintali (salvo diversa indicazione) e valore in migliaia di lire

MERCI E PAESI	Importazioni		Esportazioni	
	Quantità	Valore	Quantità	Valore
3991 — altri				
Totale	**1,79**	**675**	**204,34**	**20 365**
Francia	0,10	139	0,05	5
Germania (Rep. fed.)	1,64	516	—	—
Jugoslavia	—	—	9,03	893
Svizzera	—	—	1,13	365
Cambogia, Laos e Vietnam	—	—	0,20	12
Israele	—	—	0,02	57
Libano	0,05	20	—	—
Libia	—	—	0,52	185
Somalia (Amm. ital.)	—	—	99,46	10 436
Ecuador	—	—	38,23	1 120
Perù	—	—	2,37	189
Stati Uniti	—	—	40,92	4 877
Venezuela	—	—	12,41	2 226
70.18				
3992 VETRO DA OTTICA — blocchi, lastre e simili				
Totale	**22,38**	**6 818**	**430,41**	**12 791**
di cui riesp.	—	—	*0,11*	*87*
Francia	0,79	540	—	—
Germania (Rep. fed.)	11,55	4 967	400,26	7 574
Jugoslavia	—	—	23,86	2 735
Regno Unito	1,54	921	0,11	87
Svezia	8,50	390	—	—
Iran	—	—	0,05	12
Argentina	—	—	1,85	1 281
Brasile	—	—	1,98	620
Haiti	—	—	1,36	189
Stati Uniti	—	—	0,53	190
Provv. navi aerei esteri	—	—	0,41	103
3993 — elementi (lenti, prismi, ecc.)				
Totale	**302,06**	**45 006**	**17,55**	**5 341**
Austria	1,52	685	—	—
Cecoslovacchia	0,56	359	—	—
Danimarca	—	—	0,09	49
Francia	3,34	1 336	—	—
Germania (Rep. fed.)	289,40	39 451	0,12	47
Grecia	—	—	0,25	346
Regno Unito	2,93	1 353	0,64	681
Svezia	—	—	8,61	1 915
Svizzera	—	—	0,10	79
Irak	—	—	0,39	689
Mozambico	—	—	0,01	21
Somalia (Amm. ital.)	—	—	0,01	15
Stati Uniti	4,31	1 822	0,17	360
Venezuela	—	—	6,95	1 014
Australia	—	—	0,21	125
3994 VETRI DA OCCHIALERIA MEDICA, ANCHE COLORATI, GREGGI O SEMPLICEMENTE TAGLIATI O PRESSATI				
Totale	**2 506,10**	**171 372**	**81,27**	**9 867**
di cui imp. temp.	*19,05*	*6 505*	—	—
Austria	6,04	666	—	—
Finlandia	—	—	0,12	196
Francia	824,93	46 749	—	—
Germania (Rep. fed.)	1 507,76	100 704	0,55	189
Jugoslavia	—	—	31,95	3 654
Regno Unito	78,84	3 510	—	—
Svezia	—	—	0,52	352
Svizzera	54,52	1 036	—	—
Turchia	—	—	35,59	2 077
Cipro	—	—	0,22	33
Irak	—	—	0,21	77
Unione del Sud Africa	—	—	1,16	423
Messico	—	—	5,20	2 002
Stati Uniti	34,01	18 707	5,75	864

MERCI E PAESI	Importazioni		Esportazioni	
	Quantità	Valore	Quantità	Valore
70.19				
3995 CONTERIE DI VETRO — perle e simili				
Totale	**1 951,22**	**557 398**	**5 083,58**	**512 548**
di cui imp. temp.	*266,52*	*58 404*	—	—
di cui riesp.	—	—	*47,22*	*3 803*
Austria	268,83	180 477	24,62	18 392
Belgio-Lussemburgo	—	—	151,00	20 524
Bulgaria	—	—	49,56	3 710
Cecoslovacchia	1 092,38	231 606	—	—
Danimarca	—	—	82,12	5 132
Finlandia	—	—	2,38	609
Francia	13,22	6 148	266,18	42 794
Germania (Rep. fed.)	472,28	130 493	91,55	8 065
Grecia	—	—	9,31	3 112
Irlanda	—	—	1,28	180
Islanda	—	—	1,24	350
Paesi Bassi	—	—	41,01	3 856
Portogallo	—	—	6,00	345
Regno Unito	0,50	80	15,20	5 571
Spagna	0,26	311	1,73	371
Svezia	—	—	2,18	825
Svizzera	1,97	816	8,24	4 216
Turchia	—	—	129,09	9 838
Afganistan	—	—	533,60	27 663
Ceylon	—	—	4,84	328
Filippine	—	—	27,07	2 872
Giappone	40,25	6 128	152,19	28 623
Hong Kong	—	—	701,55	47 417
India	2,01	189	45,85	3 175
Indonesia	—	—	0,20	15
Irak	—	—	5,00	875
Israele	—	—	7,15	1 000
Libano	—	—	17,80	3 515
Malesia (Federazione)	—	—	1,00	170
Pakistan	—	—	30,39	1 826
RAU-Siria	—	—	55,40	3 525
Africa del Sud-Ovest	—	—	0,34	337
Angola	—	—	123,97	11 452
Chenia	—	—	83,40	4 780
Etiopia-Eritrea (Fed.)	—	—	64,78	3 581
Ghana (Costa d'Oro)	—	—	295,22	53 437
Guinea (Repubblica)	—	—	1,49	457
Libia	—	—	7,38	299
Madagascar	—	—	15,92	1 946
Marocco	—	—	86,43	3 545
Mozambico	—	—	32,79	2 090
Nigeria	—	—	9,00	390
RAU-Egitto	—	—	6,00	438
Rhodesia e Nyassaland	—	—	44,86	2 572
Sudan	—	—	26,56	1 251
Uganda	—	—	22,59	803
Unione del Sud Africa	—	—	858,33	62 158
Altre dip. brit. Africa occ.	—	—	0,46	283
Dip. franc. Africa occ.	—	—	6,87	2 668
Brasile	—	—	8,10	417
Canadà	7,07	256	10,21	2 046
Messico	—	—	0,90	334
Portorico	—	—	0,60	246
San Domingo	—	—	1,69	462
Stati Uniti	52,45	894	794,20	97 806
Surinan	—	—	0,73	61
Venezuela	—	—	2,00	172
Australia	—	—	12,60	950
Dip. australiane in Oceania	—	—	79,48	7 417
Dip. brit. in Oceania	—	—	0,45	68
Dip. neozel. in Oceania	—	—	9,80	295
Dip. olandesi in Oceania	—	—	10,86	721
Paese non accertato	—	—	0,84	172
3996 — imitazioni di perle fini				
Totale	**906,46**	**119 735**	**94,74**	**11 878**
di cui imp. temp.	*0,39*	*1 121*	—	—
di cui riesp.	—	—	*7,81*	*2 414*
Austria	25,93	10 192	—	—
Belgio-Lussemburgo	—	—	0,34	60
Cecoslovacchia	1,26	743	—	—
Danimarca	—	—	0,74	195
Francia	2,69	3 879	3,73	459

segue Tav. 11 — CAP. 70

Quantità in quintali (salvo diversa indicazione) e valore in migliaia di lire

MERCI E PAESI	Importazioni		Esportazioni	
	Quantità	Valore	Quantità	Valore
Germania (Rep. fed.)	132,82	29 647	2,81	1 056
Paesi Bassi	0,14	187	0,28	278
Regno Unito	—	—	4,16	996
Spagna	11,80	7 414	4,84	1 241
Svizzera	—	—	0,25	183
Aden	—	—	0,02	7
Ceylon	—	—	1,00	101
Cipro	—	—	2,00	134
Giappone	666,02	56 157	—	—
Hong Kong	65,80	11 516	24,46	1 838
Angola	—	—	2,00	111
Canadà	—	—	2,55	210
Stati Uniti	—	—	35,81	4 679
Australia	—	—	9,75	330
3997 — imitazioni di pietre preziose e semipreziose				
Totale	**265,66**	**133 767**	**13,21**	**1 708**
Albania	0,08	372	—	—
Austria	38,87	67 338	—	—
Cecoslovacchia	41,00	4 356	—	—
Francia	1,19	1 001	—	—
Germania (Rep. fed.)	181,22	60 293	10,00	825
Germania (Rep. dem.)	3,05	258	—	—
Irlanda	0,16	40	—	—
Regno Unito	0,09	109	0,33	45
Cipro	—	—	1,26	45
Madagascar	—	—	0,17	7
Argentina	—	—	0,42	256
Stati Uniti	—	—	0,90	397
Venezuela	—	—	0,02	55
Australia	—	—	0,11	78
3998 — altre				
Totale	**1 454,56**	**67 933**	**233,42**	**26 071**
Austria	17,34	12 360	0,50	62
Belgio-Lussemburgo	935,16	18 288	0,21	106
Danimarca	—	—	0,74	210
Finlandia	—	—	0,18	74
Francia	3,35	2 889	2,63	411
Germania (Rep. fed.)	186,19	23 823	13,75	2 514
Paesi Bassi	—	—	2,63	824
Portogallo	—	—	1,94	1 202
Regno Unito	2,09	1 006	3,08	1 894
Svezia	—	—	0,31	154
Svizzera	—	—	1,04	557
Ungheria	—	—	0,11	35
Ceylon	—	—	41,17	2 462
Filippine	—	—	5,00	248
Giappone	20,40	569	—	—
Hong Kong	4,38	1 308	—	—
Libano	—	—	8,50	478
Angola	—	—	41,65	3 516
Etiopia-Eritrea (Fed.)	—	—	4,54	178
Ghana (Costa d'Oro)	—	—	22,37	2 101
Liberia	—	—	0,80	95
Nigeria	—	—	22,95	1 596
Rhodesia e Nyassaland	—	—	0,10	7
Uganda	—	—	12,00	400
Unione del Sud Africa	—	—	0,23	224
Dip. franc. Africa occ.	—	—	7,32	333
Brasile	—	—	8,81	637
Cile	—	—	0,50	105
Costarica	—	—	0,81	298
Nicaragua	—	—	0,93	360
Perù	—	—	1,11	637
Stati Uniti	285,65	7 690	15,69	2 912
Venezuela	—	—	1,09	269
Dip. australiane in Oceania	—	—	9,45	1 059
Dip. brit. in Oceania	—	—	1,28	113
3999 OGGETTI DI CONTERIE				
Totale	**508,37**	**156 731**	**995,07**	**445 467**
di cui imp. temp.	*9,79*	*2 978*	—	—
di cui reimp. o riesp.	*0,17*	*102*	*517,06*	*194 855*
Austria	59,53	28 588	0,65	107
Belgio-Lussemburgo	0,17	102	35,51	14 401
Cecoslovacchia	197,34	34 073	9,50	1 140
Danimarca	—	—	0,33	135
Francia	1,51	553	9,22	841
Germania (Rep. fed.)	193,65	49 420	3,84	836
Irlanda	—	—	5,74	2 740
Malta	—	—	9,39	2 550
Paesi Bassi	0,07	36	9,18	4 373
Portogallo	—	—	3,60	2 134
Regno Unito	—	—	51,76	21 058
Spagna	54,46	43 495	—	—
Svezia	—	—	0,97	853
Svizzera	—	—	21,39	3 569
Ceylon	—	—	6,83	2 524
Filippine	—	—	1,03	515
India	—	—	0,16	78
Irak	—	—	2,47	864
Libano	—	—	2,71	871
Malesia (Federazione)	—	—	1,66	773
RAU-Siria	—	—	0,01	36
Dip. portoghesi in Asia	—	—	0,77	332
Africa del Sud-Ovest	—	—	0,08	25
Chenia	—	—	0,17	92
Congo belga	—	—	5,11	974
Etiopia-Eritrea (Fed.)	—	—	2,00	679
Ghana (Costa d'Oro)	—	—	0,58	182
Libia	—	—	0,05	208
Marocco	—	—	0,03	34
Mozambico	—	—	0,58	212
Nigeria	—	—	0,17	176
Tanganica	—	—	9,00	3 623
Uganda	—	—	2,78	894
Unione del Sud Africa	—	—	0,08	63
Altre dip. brit. Africa or.	—	—	0,08	33
Bolivia	—	—	0,67	400
Brasile	—	—	4,08	832
Canadà	—	—	57,19	26 687
Cile	—	—	2,57	2 469
Colombia	—	—	0,14	43
Costarica	—	—	1,61	681
Ecuador	—	—	1,35	597
Guatemala	—	—	0,39	179
Haiti	—	—	1,88	528
Honduras (Repubblica)	—	—	0,06	121
Messico	—	—	0,22	266
Nicaragua	—	—	2,00	844
Panama	—	—	2,13	510
Paraguay	—	—	4,07	622
Perù	—	—	10,71	2 472
Salvador	—	—	4,24	1 305
San Domingo	—	—	1,37	302
Stati Uniti	1,64	464	661,17	323 161
Uruguay	—	—	0,88	58
Venezuela	—	—	12,73	4 430
Dip. brit. Am. sett. e centr.	—	—	0,14	205
Australia	—	—	28,04	10 830
4000 CUBI E TESSERE				
Totale	—	—	**2 006,71**	**129 232**
Austria	—	—	537,04	16 688
Belgio-Lussemburgo	—	—	39,52	2 641
Danimarca	—	—	23,96	2 608
Francia	—	—	194,34	4 430
Germania (Rep. fed.)	—	—	66,55	10 134
Grecia	—	—	1,26	178
Irlanda	—	—	11,85	1 655
Jugoslavia	—	—	3,90	85
Norvegia	—	—	8,80	798
Paesi Bassi	—	—	6,99	630
Regno Unito	—	—	39,12	5 055
Svezia	—	—	3,29	307
Svizzera	—	—	10,98	1 667
Turchia	—	—	0,16	25
Ungheria	—	—	1,20	6
Arabia Saudita	—	—	2,00	93
Irak	—	—	335,63	10 310
Kuwait	—	—	92,59	2 337
Libano	—	—	11,96	3 044
Libia	—	—	4,47	113
Nigeria	—	—	18,93	533
Unione del Sud Africa	—	—	6,81	895

Quantità in quintali (salvo diversa indicazione) e valore in migliaia di lire

MERCI E PAESI	Importazioni		Esportazioni	
	Quantità	Valore	Quantità	Valore
Canadà	—	—	23,68	2 609
Ecuador	—	—	1,84	223
Stati Uniti	—	—	556,60	61 601
Venezuela	—	—	0,84	111
Nuova Zelanda	—	—	1,80	349
Provv. navi aerei esteri.	—	—	0,60	107
4001 PLACCHETTE, FRAMMENTI, SCHEGGE				
Totale	**0,05**	**34**	**2,39**	**239**
Francia	0,05	34	0,06	183
Svizzera	—	—	2,33	56
4002 OCCHI ARTIFICIALI				
Totale	**35,52**	**6 961**	**1,72**	**798**
Belgio-Lussemburgo	—	—	0,57	202
Danimarca	—	—	0,91	446
Germania (Rep. fed.).	34,75	5 898	—	—
Germania (Rep. dem.)	0,72	759	—	—
Grecia	—	—	0,09	53
Portogallo	—	—	0,15	97
Hong Kong	0,05	304	—	—
4003 OGGETTI DI FANTASIA DI VETRO FILATO				
Totale	**5,01**	**1 247**	**11,36**	**3 060**
Belgio-Lussemburgo	—	—	0,26	138
Francia	0,02	26	1,00	147
Germania (Rep. fed.).	3,09	926	0,22	91
Regno Unito	—	—	0,40	336
Cipro	—	—	1,14	51
Hong Kong	1,90	295	—	—
India	—	—	2,50	70
Chenia	—	—	0,18	36
Marocco	—	—	0,30	17
Canadà	—	—	0,46	347
Cile	—	—	0,15	120
Colombia	—	—	0,64	803
Perù	—	—	2,77	130
Stati Uniti	—	—	0,92	347
Venezuela	—	—	0,10	168
Provv. navi aerei esteri.	—	—	0,32	259
70.20				
4004 LANA DI VETRO — non lavorata				
Totale	**582,72**	**9 325**	**1 466,07**	**90 188**
Belgio-Lussemburgo	—	—	513,84	33 856
Danimarca	—	—	135,97	8 699
Francia	50,41	3 529	—	—
Germania (Rep. fed.).	(a) 513,16	2 927	162,47	11 663
Norvegia	—	—	60,82	4 026
Paesi Bassi	0,53	157	—	—
Portogallo	—	—	38,13	2 688
Regno Unito	6,92	585	—	—
Svezia	—	—	493,21	27 340
Turchia	—	—	3,00	300
Cambogia, Laos e Vietnam	—	—	2,30	30
Libano	—	—	27,73	698
Stati Uniti	11,70	2 127	—	—
Venezuela	—	—	26,28	809
Provv. navi aerei esteri.	—	—	2,32	79
4005 — lavorata				
Totale	**15 741,78**	**829 930**	**2 224,63**	**156 767**
di cui imp. o esp. temp.	*284,08*	*26 535*	*0,28*	*5*
di cui riesp.	—	—	*14,18*	*898*
Austria	13,60	446	9,75	1 772
Belgio-Lussemburgo	—	—	187,44	12 068
Cecoslovacchia	98,17	2 470	—	—
Danimarca	—	—	52,42	3 409
Francia	14 510,01	494 357	4,03	883
Germania (Rep. fed.).	47,85	1 952	1 349,58	91 294
Grecia	—	—	8,69	261
Jugoslavia	—	—	48,25	10 307
Paesi Bassi	56,98	4 680	0,04	74
Portogallo	—	—	74,19	5 216
Regno Unito	13,63	15 417	1,37	173
Spagna	—	—	11,95	525
Svezia	—	—	348,37	19 912
Svizzera	5,25	740	55,76	868
Ungheria	—	—	0,21	17
Cambogia, Laos e Vietnam	—	—	0,27	62
Hong Kong	—	—	0,72	31
Israele	—	—	1,51	300
Libia	—	—	0,75	62
RAU-Egitto	—	—	30,01	4 502
Altre dip. brit. Africa occ.	—	—	1,80	200
Argentina	—	—	21,10	4 011
Canadà	—	—	2,54	273
Stati Uniti	996,29	309 868	0,40	95
Uruguay	—	—	0,58	68
Venezuela	—	—	12,45	335
Provv. navi aerei esteri.	—	—	0,17	44
Punti e depositi franchi	—	—	0,28	5
4006 FIBRE TESSILI — gregge				
Totale	**0,93**	**79**	**44,90**	**2 788**
Finlandia	—	—	0,02	12
Grecia	—	—	2,10	162
Regno Unito	0,93	79	—	—
Svezia	—	—	0,18	15
Somalia (Amm. ital.).	—	—	1,47	102
Brasile	—	—	38,83	2 482
Provv. navi aerei esteri.	—	—	2,30	15
4007 — stoppini o filati				
Totale	**394,88**	**38 289**	**209,33**	**19 303**
Austria	—	—	21,00	6 762
Cecoslovacchia	27,7	1 439	—	—
Danimarca	—	—	0,99	69
Francia	352,09	35 855	0,55	77
Germania (Rep. fed.).	0,45	124	58,56	4 270
Jugoslavia	—	—	0,95	155
Svizzera	—	—	0,71	54
Cipro	—	—	17,65	1 222
Israele	—	—	0,45	35
Libia	—	—	8,04	155
Somalia (Amm. ital.).	—	—	0,13	4
Brasile	—	—	100,30	6 500
Stati Uniti	14,02	871	—	—
4008 — nastri, tessuti ed altri prodotti tessili				
Totale	**490,28**	**65 580**	**2 506,07**	**186 485**
Austria	84,89	8 587	28,41	4 006
Belgio-Lussemburgo	2,85	656	296,95	18 766
Danimarca	—	—	195,02	12 842
Francia	55,51	11 898	137,54	11 311
Germania (Rep. fed.).	5,17	1 435	1 266,82	92 042
Grecia	—	—	9,99	750
Jugoslavia	—	—	17,17	5 032
Paesi Bassi	0,32	233	—	—
Regno Unito	102,87	9 484	—	—
Romania	—	—	0,75	677
Svezia	—	—	0,20	13
Svizzera	181,48	14 980	154,37	9 956
Irak	—	—	5,22	339
Iran	—	—	36,83	4 153
Libano	—	—	0,38	44
Marocco	—	—	0,18	13
Brasile	—	—	64,68	4 155
Cile	—	—	0,22	55

(a) Dato confermato.

segue Tav. 11 — CAP. 70

Quantità in quintali (salvo diversa indicazione) e valore in migliaia di lire

MERCI E PAESI	Importazioni		Esportazioni	
	Quantità	Valore	Quantità	Valore
Perù	—	—	0,13	39
Stati Uniti	57,19	18 307	230,04	19 123
Venezuela	—	—	60,85	3 123
Provv. navi aerei esteri	—	—	0,32	46
4009 — altri lavori				
Totale	**9,11**	**3 424**	**497,39**	**37 283**
Austria	—	—	14,59	4 411
Belgio-Lussemburgo	—	—	128,09	5 088
Francia	1,23	538	3,88	1 330
Germania (Rep. fed.)	1,60	346	214,39	15 700
Jugoslavia	—	—	0,54	342
Paesi Bassi	—	—	1,21	160
Portogallo	—	—	5,61	563
Regno Unito	0,88	875	2,62	545
Svezia	—	—	51,90	2 741
Svizzera	—	—	16,11	1 056
India	—	—	22,00	508
Iran	—	—	16,08	3 316
Chenia	—	—	2,62	180
Etiopia-Eritrea (Fed.)	—	—	11,27	256
Libia	—	—	3,93	91
Somalia (Amm. ital.)	—	—	0,34	65
Unione del Sud Africa	—	—	1,36	394
Perù	—	—	0,49	495
Stati Uniti	5,40	1 665	—	—
Provv. navi aerei esteri	—	—	0,36	42
70.21				
4010 ALTRI LAVORI DI VETRO — piastrelle, piane o cave, di qualsiasi forma, ecc.				
Totale	**12,65**	**4 629**	**87,88**	**3 455**
Finlandia	—	—	0,18	71
Francia	—	—	19,75	434
Germania (Rep. fed.)	12,65	4 629	6,56	310
Paesi Bassi	—	—	45,64	2 074
Svezia	—	—	1,70	33
Svizzera	—	—	7,20	156
Arabia Saudita	—	—	4,75	139
Iran	—	—	1,00	75
Stati Uniti	—	—	1,10	163
4011 — mosaici vetrosi per rivestimenti e per pavimentazione				
Totale	—	—	**72 014,43**	**1 826 397**
di cui riesp.	—	—	*250,74*	*3 678*
Austria	—	—	310,74	5 940
Belgio-Lussemburgo	—	—	4 064,97	86 659
Bulgaria	—	—	1,54	94
Danimarca	—	—	859,83	18 298
Finlandia	—	—	89,60	2 695
Francia	—	—	19 151,63	390 794
Germania (Rep. fed.)	—	—	6 576,04	132 975
Grecia	—	—	176,32	3 351
Irlanda	—	—	354,58	6 470
Islanda	—	—	3,00	69
Jugoslavia	—	—	71,61	846
Malta	—	—	36,38	889
Norvegia	—	—	417,10	10 415
Paesi Bassi	—	—	1 583,06	35 687
Polonia	—	—	5,21	129
Portogallo	—	—	79,44	4 546
Regno Unito	—	—	6 475,93	174 606
Svezia	—	—	596,66	14 333
Svizzera	—	—	5 633,24	129 013
Turchia	—	—	1,91	6
Ungheria	—	—	0,76	46
Aden	—	—	7,95	165
Afganistan	—	—	44,32	1 257
Arabia Saudita	—	—	7,93	230
Cambogia, Laos e Vietnam	—	—	20,27	537
Ceylon	—	—	28,01	752
Cina continentale	—	—	2,64	52
Cipro	—	—	2,46	1 819
Filippine	—	—	49,78	5 213
Hong Kong	—	—	1 351,61	34 405
India	—	—	4,96	1 002
Irak	—	—	133,42	5 349
Iran	—	—	845,67	22 554
Israele	—	—	1,66	141
Kuwait	—	—	1 053,13	34 525
Libano	—	—	1 749,79	34 274
Malesia (Federazione)	—	—	49,66	3 150
RAU-Siria	—	—	0,42	1 113
Thailandia	—	—	30,03	8 462
Altri paesi d'Arabia	—	—	61,94	1 790
Algeria	—	—	77,03	2 251
Chenia	—	—	36,74	1 956
Congo belga	—	—	57,15	1 321
Etiopia-Eritrea (Fed.)	—	—	40,28	1 253
Ghana (Costa d'Oro)	—	—	198,79	6 685
Libia	—	—	77,33	1 966
Madagascar	—	—	137,71	3 158
Marocco	—	—	13,67	360
Mozambico	—	—	696,45	33 571
Nigeria	—	—	303,28	8 188
RAU-Egitto	—	—	363,55	10 952
Rhodesia e Nyassaland	—	—	121,89	3 009
Somalia (Amm. ital.)	—	—	261,32	4 793
Tanganica	—	—	9,37	232
Tunisia	—	—	14,75	1 006
Unione del Sud Africa	—	—	468,69	12 976
Altre dip. brit. Africa or.	—	—	43,62	823
Altre dip. franc. Africa eq.	—	—	20,40	580
Dip. franc. Africa occ.	—	—	23,24	526
Dip. portogh. Africa occ.	—	—	100,00	1 576
Canadà	—	—	3 144,23	130 543
Cile	—	—	1,18	49
Cuba	—	—	27,75	807
Ecuador	—	—	212,74	5 430
Guatemala	—	—	46,58	1 064
Honduras (Repubblica)	—	—	22,45	878
Messico	—	—	0,85	152
Panama	—	—	40,50	1 013
Perù	—	—	129,93	7 152
Portorico	—	—	29,06	1 075
Salvador	—	—	183,23	5 335
Stati Uniti	—	—	11 492,82	338 541
Surinam	—	—	3,46	117
Venezuela	—	—	66,00	420
Dip. brit. Am. sett. e centr.	—	—	17,29	362
Dip. oland. Am. centr.	—	—	51,77	1 570
Australia	—	—	1 452,53	56 630
Nuova Zelanda	—	—	33,56	2 280
Provv. navi aerei esteri	—	—	28,04	1 140
4012 — sfere galleggianti per la pesca				
Totale	—	—	**32,48**	**903**
Libia	—	—	0,70	11
Dip. franc. Africa occ.	—	—	2,00	63
Venezuela	—	—	7,78	205
Provv. navi aerei esteri	—	—	22,00	624
4013 — tubi da livello				
Totale	**4,79**	**5 702**	**8,10**	**3 631**
Austria	0,80	303	—	—
Francia	0,15	82	—	—
Germania (Rep. fed.)	2,41	3 548	—	—
Jugoslavia	—	—	4,07	226
Paesi Bassi	0,02	29	0,44	20
Svezia	—	—	0,02	7
Svizzera	0,02	14	0,53	2 534
Turchia	—	—	0,02	25
Malesia (Federazione)	—	—	0,02	4
Etiopia-Eritrea (Fed.)	—	—	0,20	71
Libia	—	—	0,70	44
Somalia (Amm. ital.)	—	—	0,18	38
Stati Uniti	1,39	1 726	0,04	26
Provv. navi aerei esteri	—	—	1,88	636

Quantità in quintali (salvo diversa indicazione) e valore in migliaia di lire

MERCI E PAESI	Importazioni		Esportazioni	
	Quantità	Valore	Quantità	Valore
4014 — retini per fotoincisioni o per rotocalco				
Totale	**6,43**	**15 213**	**23,36**	**65 427**
di cui reimp.	*2,00*	*2 840*	—	—
Austria	—	—	0,09	315
Belgio-Lussemburgo	0,04	141	1,15	1 356
Danimarca	—	—	0,14	656
Finlandia	—	—	0,14	911
Francia	2,00	2 840	1,04	4 648
Germania (Rep. fed.)	4,39	12 232	0,31	1 333
Jugoslavia	—	—	1,93	3 217
Paesi Bassi	—	—	0,45	1 242
Polonia	—	—	2,33	5 595
Portogallo	—	—	0,36	1 200
Regno Unito	—	—	1,18	6 797
Spagna	—	—	0,10	795
Svezia	—	—	0,22	728
Svizzera	—	—	0,90	3 324
Giappone	—	—	1,30	2 164
Israele	—	—	0,26	913
Libano	—	—	0,09	496
Unione del Sud Africa	—	—	0,03	80
Canadà	—	—	1,54	179
Cile	—	—	0,01	57
Colombia	—	—	0,37	1 430
Perù	—	—	0,01	57
Stati Uniti	—	—	9,07	27 886
Venezuela	—	—	0,16	42
Provv. navi aerei esteri	—	—	0,18	6
4015 — misure di capacità				
Totale	—	—	**6,50**	**7 485**
Germania (Rep. fed.)	—	—	0,24	5 868
Paesi Bassi	—	—	0,01	343
Regno Unito	—	—	..	106
Svezia	—	—	1,08	94
Svizzera	—	—	0,73	115
Hong Kong	—	—	0,01	412
Argentina	—	—	1,14	286
Canadà	—	—	2,83	210
Provv. navi aerei esteri	—	—	0,46	51
4016 — altri oggetti per l'edilizia, la pesca, l'agricoltura e l'industria				
Totale	**294,57**	**49 650**	**50,12**	**16 152**
di cui reimp.	*34,04*	*2 193*	—	—
Austria	188,91	32 358	—	—
Belgio-Lussemburgo	—	—	0,02	11
Danimarca	5,85	929	—	—
Francia	21,53	3 893	0,03	24
Germania (Rep. fed.)	57,67	6 473	—	—
Jugoslavia	—	—	0,09	27
Malta	—	—	1,48	332
Paesi Bassi	0,17	531	14,92	734
Regno Unito	16,36	1 972	—	—
Svezia	—	—	0,51	40
Svizzera	0,71	534	—	—
Ungheria	—	—	0,17	250
URSS	—	—	22,93	13 000
India	—	—	7,05	1 220
Iran	—	—	0,35	118
Libano	—	—	0,76	38
Etiopia-Eritrea (Fed.)	—	—	0,41	16
Libia	—	—	0,85	59
RAU-Egitto	—	—	0,09	35
Argentina	—	—	0,01	10
Cile	—	—	0,12	37
Messico	—	—	0,02	16
Perù	—	—	0,16	148
Stati Uniti	3,37	2 960	—	—
Australia	—	—	0,08	31
Provv. navi aerei esteri	—	—	0,07	6

MERCI E PAESI	Importazioni		Esportazioni	
	Quantità	Valore	Quantità	Valore
4017 — non nominati, semplicemente soffiati, pressati o gettati: di vetro comune				
Totale	**585,96**	**20 879**	**460,86**	**30 354**
di cui riesp.	—	—	*4,59*	*498*
Austria	0,15	60	27,93	1 179
Belgio-Lussemburgo	31,81	1 142	67,75	2 910
Cecoslovacchia	31,59	937	7,00	654
Danimarca	—	—	103,03	2 056
Finlandia	—	—	0,27	63
Francia	25,55	2 046	2,58	95
Germania (Rep. fed.)	203,65	10 077	48,69	2 503
Germania (Rep. dem.)	187,00	998	—	—
Grecia	—	—	6,60	527
Irlanda	—	—	0,03	27
Jugoslavia	—	—	1,15	459
Malta	—	—	2,61	148
Norvegia	—	—	1,73	182
Paesi Bassi	4,24	138	3,97	328
Regno Unito	57,58	2 752	21,40	1 473
Spagna	—	—	0,02	3
Svezia	1,25	115	0,33	100
Svizzera	1,78	385	25,86	1 434
Turchia	—	—	0,01	10
Ceylon	—	—	0,35	41
Cipro	—	—	0,36	21
Giappone	—	—	0,51	92
India	—	—	4,26	3 979
Irak	—	—	7,39	672
Iran	—	—	0,11	8
Kuwait	—	—	0,83	33
Libano	—	—	0,68	43
RAU-Siria	—	—	19,72	725
Thailandia	—	—	7,96	1 152
Africa del Sud-Ovest	—	—	0,42	18
Etiopia-Eritrea (Fed.)	—	—	0,45	55
Liberia	—	—	0,13	13
Libia	—	—	0,59	32
Marocco	—	—	0,12	23
RAU-Egitto	—	—	0,13	19
Rhodesia e Nyassaland	—	—	9,66	247
Somalia (Amm. ital.)	—	—	24,44	2 909
Unione del Sud Africa	—	—	3,93	501
Argentina	—	—	0,01	28
Canadà	—	—	3,81	409
Colombia	—	—	0,05	83
Guatemala	—	—	0,12	24
Honduras (Repubblica)	—	—	0,26	5
Messico	—	—	0,34	282
Paraguay	—	—	0,08	29
Perù	—	—	0,13	25
Salvador	—	—	0,54	18
Stati Uniti	41,36	2 229	31,12	3 425
Uruguay	—	—	0,36	30
Venezuela	—	—	12,49	448
Australia	—	—	2,50	220
Nuova Zelanda	—	—	0,33	46
Provv. navi aerei esteri	—	—	5,72	548
4018 — idem: di mezzo cristallo				
Totale	**4,51**	**2 084**	**24,98**	**820**
di cui riesp.	—	—	*0,02*	*87*
Francia	—	—	0,70	50
Germania (Rep. fed.)	2,49	676	0,72	145
Regno Unito	1,97	1 328	0,02	87
Svezia	—	—	0,02	17
Stati Uniti	0,05	80	—	—
Provv. navi aerei esteri	—	—	23,52	521
4019 — idem: di cristallo				
Totale	**11,27**	**1 874**	**19,54**	**2 477**
Austria	—	—	0,31	30
Belgio-Lussemburgo	—	—	5,06	317
Francia	—	—	0,42	30
Germania (Rep. fed.)	11,27	1 874	1,78	328
Regno Unito	—	—	0,06	18

segue Tav. 11 — CAP. 70

Quantità in quintali (salvo diversa indicazione) e valore in migliaia di lire

MERCI E PAESI	Importazioni		Esportazioni	
	Quantità	Valore	Quantità	Valore
URSS	—	—	0,12	12
Congo belga	—	—	0,12	175
Libia	—	—	9,31	784
RAU-Egitto	—	—	0,20	25
Somalia (Amm. ital.)	—	—	0,08	14
Cile	—	—	0,04	241
Stati Uniti	—	—	0,20	34
Venezuela	—	—	0,29	26
Provv. navi aerei esteri	—	—	1,55	443
4020 — non nominati, arrotati, puliti, smerigliati, incisi, placcati o smaltati: di vetro comune				
Totale	**78,41**	**6 371**	**139,66**	**11 917**
di cui riesp.	—	—	*3,05*	*108*
Austria	1,04	201	1,98	176
Belgio-Lussemburgo	3,92	113	56,39	3 264
Danimarca	—	—	2,91	319
Finlandia	—	—	2,80	84
Francia	1,69	224	18,21	2 348
Germania (Rep. fed.)	61,94	3 391	5,22	486
Jugoslavia	—	—	0,62	251
Paesi Bassi	—	—	2,64	245
Portogallo	—	—	0,14	139
Regno Unito	8,90	1 799	4,21	847
Svezia	0,38	84	0,08	11
Svizzera	0,14	214	24,64	1 058
Kuwait	—	—	4,29	229
Libano	—	—	0,21	303
Libia	—	—	6,70	495
Mozambico	—	—	0,85	73
RAU-Egitto	—	—	0,06	39
Sudan	—	—	0,72	468
Unione del Sud Africa	—	—	0,12	31
Argentina	—	—	0,06	35
Canadà	—	—	0,66	127
Perù	—	—	0,28	83
Stati Uniti	0,40	345	1,31	176
Venezuela	—	—	3,59	424
Australia	—	—	0,66	63
Provv. navi aerei esteri	—	—	0,31	143
4021 — idem: di mezzo cristallo				
Totale	**11,85**	**1 061**	**16,65**	**1 222**
Danimarca	—	—	1,31	112
Germania (Rep. fed.)	11,85	1 061	2,01	79
Grecia	—	—	0,12	8
Jugoslavia	—	—	0,08	138
Malta	—	—	0,40	8
Svezia	—	—	0,98	166
Svizzera	—	—	1,01	168
Liberia	—	—	0,35	65
Canadà	—	—	9,66	295
Panama	—	—	0,07	26
Stati Uniti	—	—	0,40	79
Provv. navi aerei esteri	—	—	0,26	78
4022 — idem: di cristallo				
Totale	**160,10**	**23 994**	**6,56**	**918**
di cui esp. temp.	—	—	*0,08*	*62*
Belgio-Lussemburgo	109,28	20 430	—	—
Cecoslovacchia	2,41	184	—	—
Finlandia	—	—	0,04	28
Francia	5,22	1 873	2,36	75
Germania (Rep. fed.)	2,93	523	1,83	310
Portogallo	—	—	0,66	80
Svizzera	40,26	984	0,55	65
Turchia	—	—	0,08	62
India	—	—	0,02	4
RAU-Siria	—	—	0,17	46
Unione del Sud Africa	—	—	0,14	7
Stati Uniti	—	—	0,03	47
Provv. navi aerei esteri	—	—	0,68	194
4023 — non nominati, con semplici guarnizioni od accessori di metalli preziosi o di metalli comuni placcati: di vetro comune				
Totale	**187,13**	**2 788**	**64,26**	**6 270**
Belgio-Lussemburgo	—	—	9,99	482
Finlandia	—	—	1,13	180
Francia	—	—	7,13	1 202
Germania (Rep. fed.)	4,25	766	0,94	120
Germania (Rep. dem.)	0,18	34	—	—
Grecia	—	—	1,95	154
Jugoslavia	—	—	3,11	360
Malta	—	—	6,10	184
Norvegia	—	—	1,13	23
Paesi Bassi	2,70	253	4,44	148
Regno Unito	—	—	2,40	566
Spagna	—	—	0,09	157
Svezia	—	—	0,07	155
Svizzera	—	—	3,83	210
Turchia	—	—	0,05	12
Arabia Saudita	—	—	0,02	12
Giappone	(a) 180,00	1 735	0,02	21
Irak	—	—	5,29	369
Israele	—	—	0,03	21
RAU-Siria	—	—	4,58	205
Libia	—	—	1,85	128
Somalia (Amm. ital.)	—	—	0,06	25
Cile	—	—	0,20	24
Paraguay	—	—	0,02	15
Salvador	—	—	0,46	390
Stati Uniti	—	—	3,99	353
Uruguay	—	—	0,50	29
Venezuela	—	—	0,95	60
Australia	—	—	0,43	31
Provv. navi aerei esteri	—	—	0,50	86
Punti e depositi franchi	—	—	3,00	548
4024 — idem: di mezzo cristallo				
Totale	**2,73**	**840**	**5,30**	**325**
Austria	0,22	122	—	—
Francia	—	—	0,20	43
Germania (Rep. fed.)	2,51	651	0,22	54
Regno Unito	..	67	—	—
Svizzera	—	—	0,08	3
Canadà	—	—	0,60	40
Columbia	—	—	4,05	135
Stati Uniti	—	—	0,15	50
4025 — idem: di cristallo				
Totale	**11,64**	**809**	**57,28**	**6 613**
Austria	—	—	0,24	50
Danimarca	—	—	0,13	19
Francia	11,20	320	0,24	50
Germania (Rep. fed.)	0,42	399	54,19	3 336
Jugoslavia	—	—	0,30	80
Norvegia	—	—	0,02	33
Paesi Bassi	—	—	0,37	20
Svizzera	—	—	1,21	1 143
Libia	—	—	0,01	705
Somalia (Amm. ital.)	—	—	0,05	24
Unione del Sud Africa	—	—	0,03	24
Canadà	—	—	0,08	438
Costarica	—	—	0,01	332
Stati Uniti	0,02	90	..	31
Provv. navi aerei esteri	—	—	0,40	328
4026 — non nominati, dorati, platinati, argentati, ecc.				
Totale	**1,41**	**610**	**0,32**	**61**
Paesi Bassi	1,41	610	—	—
Regno Unito	—	—	0,32	61

(a) Dato confermato.

Quantità in quintali (salvo diversa indicazione) e valore in migliaia di lire

MERCI E PAESI	Importazioni		Esportazioni	
	Quantità	Valore	Quantità	Valore
4027 — non nominati, altri: di vetro comune				
Totale	**286,93**	**30 896**	**748,63**	**74 420**
di cui imp. temp.	*39,90*	*2 699*	—	—
Austria	42,66	3 026	6,78	1 343
Belgio-Lussemburgo	15,80	677	12,95	557
Danimarca	—	—	2,21	239
Finlandia	—	—	0,13	66
Francia	4,27	359	16,35	2 279
Germania (Rep. fed.)	52,35	7 035	37,69	1 906
Germania (Rep. dem.)	1,53	264	—	—
Grecia	—	—	93,21	3 431
Irlanda	—	—	8,23	642
Jugoslavia	—	—	0,18	38
Malta	—	—	3,20	467
Norvegia	—	—	0,56	59
Paesi Bassi	21,30	2 349	2,97	214
Portogallo	—	—	6,84	650
Regno Unito	1,30	1 796	11,40	3 532
Spagna	—	—	0,60	62
Svezia	130,69	10 100	28,66	1 558
Svizzera	10,81	485	15,68	1 135
Arabia Saudita	—	—	0,27	32
Cambogia, Laos e Vietnam	—	—	2,06	113
Cipro	—	—	0,08	41
Giordania	—	—	62,36	3 620
Hong Kong	—	—	1,08	19
India	—	—	0,37	368
Irak	—	—	28,53	2 051
Iran	—	—	0,33	44
Israele	—	—	0,01	28
Kuwait	—	—	2,00	121
Libano	—	—	1,30	232
Pakistan	—	—	0,10	118
RAU-Siria	—	—	14,74	513
Algeria	—	—	64,67	6 510
Etiopia-Eritrea (Fed.)	—	—	3,32	240
Ghana (Costa d'Oro)	—	—	1,64	95
Libia	—	—	5,85	878
Marocco	—	—	14,51	890
Mozambico	—	—	0,02	10
Nigeria	—	—	8,72	909
Rhodesia e Nyassaland	—	—	0,60	335
Somalia (Amm. ital.)	—	—	5,11	59
Tunisia	—	—	54,67	3 558
Unione del Sud Africa	—	—	4,04	995
Brasile	—	—	2,09	1 460
Canadà	—	—	17,19	2 569
Cile	—	—	1,38	439
Colombia	—	—	0,25	31
Ecuador	—	—	15,33	833
Guatemala	—	—	0,70	123
Messico	—	—	1,93	289
Nicaragua	—	—	0,04	24
Panama	—	—	2,28	132
Perù	—	—	0,33	15
Stati Uniti	6,22	4 805	130,47	21 817
Venezuela	—	—	18,57	1 165
Dip. oland. Am. centr.	—	—	0,01	6
Australia	—	—	25,20	4 201
Nuova Zelanda	—	—	7,41	877
Prov. navi aerei esteri.	—	—	1,43	482
4028 — idem: di mezzo cristallo				
Totale	**13,32**	**4 280**	**10,02**	**1 161**
Belgio-Lussemburgo	—	—	0,30	61
Germania (Rep. fed.)	12,13	3 702	1,66	240
Grecia	—	—	0,54	36
Norvegia	—	—	0,14	46
Regno Unito	1,19	578	0,70	136
Svezia	—	—	1,24	209
Svizzera	—	—	1,93	115
Libia	—	—	2,40	235
Stati Uniti	—	—	0,66	65
Provv. navi aerei esteri.	—	—	0,45	18
4029 — idem: di cristallo				
Totale	**14,48**	**3 308**	**111,05**	**4 247**
di cui esp. temp.	—	—	*1,20*	*1 145*
Austria	—	—	1,30	94
Belgio-Lussemburgo	5,00	750	—	—
Francia	6,98	1 613	0,86	255
Germania (Rep. fed.)	1,45	682	1,99	1 211
Paesi Bassi	—	—	0,44	139
Regno Unito	0,40	45	0,22	218
Svezia	—	—	0,15	45
Svizzera	—	—	9,45	286
Giordania	—	—	0,06	19
Iran	—	—	0,15	46
Algeria	—	—	1,44	158
Ghana (Costa d'Oro)	—	—	0,10	21
RAU-Egitto	—	—	0,13	45
Somalia (Amm. ital.)	—	—	0,32	168
Panama	—	—	0,08	26
Stati Uniti	0,65	218	0,12	54
Venezuela	—	—	18,95	1 271
Australia	—	—	0,70	68
Provv. navi aerei esteri.	—	—	74,59	123

CAPITOLO 71

Perle fini, pietre preziose (gemme), pietre semipreziose (fini), e simili, metalli preziosi, metalli placcati o ricoperti di metalli preziosi e lavori di queste materie - Minuterie di fantasia

71.01

4030 PERLE FINI — gregge

Totale	**0,73**	**61 304**	..	**756**
Paesi Bassi	—	—	..	485
Giappone	0,63	48 772	..	271
Congo belga	..	1 102	—	—
Stati Uniti	0,10	11 430	—	—

4031 — lavorate

Totale	**18,12**	**651 475**	**0,42**	**27 063**
di cui imp. temp.	..	*148*	—	—
Belgio-Lussemburgo	0,06	1 750	0,07	4 951
Francia	0,02	5 495	—	—
Germania (Rep. fed.)	0,01	516	0,05	8 665
Paesi Bassi	—	—	0,05	1 814
Regno Unito	..	65	0,11	3 810
Svezia	—	—	0,10	3 576
Svizzera	0,23	12 236	—	—
Cina coninentale	0,02	1 822	—	—
Giappone	17,03	599 297	—	—
Hong Kong	0,01	637	—	—
India	0,08	1 873	—	—
Dip. portoghesi in Asia	0,01	900	—	—
Stati Uniti	0,65	26 884	0,04	4 247

71.02

4032 PIETRE PREZIOSE E SEMIPREZIOSE — gregge o semplicemente segate, clivate o sgrossate

Totale	**119,82**	**626 337**	**0,10**	**80 442**
di cui imp. temp.	*0,51*	*110 492*	—	—
di cui riesp.	—	—	*0,03*	*62 956*
Austria	—	—	..	4 945
Belgio-Lussemburgo	0,15	304 562	—	—
Francia	1,47	2 877	0,02	119
Germania (Rep. fed.)	3,02	3 068	—	—

segue Tav. 11 — CAP. 71

Quantità in quintali (salvo diversa indicazione) e valore in migliaia di lire

MERCI E PAESI	Importazioni		Esportazioni	
	Quantità	Valore	Quantità	Valore
Paesi Bassi	0,02	83 553	—	—
Regno Unito	0,51	89 102	0,03	62 956
Svezia	—	—	..	20
Svizzera	0,02	25 608	0,01	9 880
India	..	86	—	—
Africa del Sud-Ovest	..	3 941	—	—
Congo belga	0,01	17 032	—	—
Madagascar	..	833	—	—
Sudan	—	—	..	2 092
Unione del Sud Africa	0,02	81 370	—	—
Altre dip. franc. Africa eq.	..	762	—	—
Dip. franc. Africa occ.	..	1 970	—	—
Argentina	6,00	124	—	—
Brasile	26,18	6 661	—	—
Cile	19,85	1 843	—	—
Messico	(*a*) 5,05	97	—	—
Stati Uniti	7,52	2 051	0,04	430
Uruguay	50,00	797	—	—

4033 — tagliate o lavorate in altro modo: per usi industriali

Totale	**12,66**	**29 728**	**0,02**	**7 415**
di cui imp. temp.	*0,15*	*1 414*	—	—
Austria	—	—	0,01	6 124
Belgio-Lussemburgo	..	298	—	—
Francia	0,10	4 514	..	34
Germania (Rep. dem.)	4,83	10 081	—	—
Grecia	—	—	..	280
Paesi Bassi	2,15	8 121	—	—
Svizzera	5,54	1 796	..	120
Birmania	—	—	0,01	650
Cile	—	—	..	62
Stati Uniti	0,04	4 918	..	145

4034 — idem: altre

Totale	**28,68**	**878 079**	**0,16**	**4 870**
di cui imp. temp.	*0,02*	*18 516*	—	—
Belgio-Lussemburgo	2,81	536 361	—	—
Francia	1,80	40 745	—	—
Germania (Rep. fed.)	22,13	123 875	—	—
Paesi Bassi	0,10	59 752	—	—
Regno Unito	0,01	29 931	0,05	1 180
Svizzera	0,21	23 390	—	—
Birmania	..	978	—	—
Ceylon	0,13	1 484	—	—
Cina continentale	..	176	—	—
Giappone	0,13	304	—	—
Hong Kong	0,12	2 515	—	—
India	..	41 952	—	—
Iran	0,02	254	—	—
Libano	1,08	694	—	—
Congo belga	..	4 984	—	—
Unione del Sud Africa	0,03	6 942	—	—
Brasile	0,07	1 125	—	—
Stati Uniti	0,04	2 617	0,11	3 690

71.03

4035 PIETRE SINTETICHE O RICOSTITUITE — gregge

Totale	**99,78**	**126 196**	**0,48**	**15 738**
di cui imp. temp.	*15,59*	*24 545*	—	—
di cui riesp.	—	—	*0,13*	*448*
Francia	39,72	42 502	—	—
Germania (Rep. fed.)	2,46	13 405	0,05	3 558
Svizzera	57,29	69 716	0,31	1 425
Giappone	—	—	0,11	10 370
Algeria	—	—	0,01	366
Madagascar	0,31	573	—	—
Provv. navi aerei esteri	—	—	—	19

(*a*) Dato confermato.

MERCI E PAESI	Importazioni		Esportazioni	
	Quantità	Valore	Quantità	Valore

4036 — tagliate o lavorate in altro modo: per usi industriali

Totale	**1,47**	**6 356**	**6,03**	**439 455**
di cui imp. temp.	*0,02*	*143*	—	—
di cui riesp.	—	—	*0,04*	*7 135*
Belgio-Lussemburgo	—	—	..	1 173
Francia	0,08	2 868	0,04	27 265
Germania (Rep. fed.)	0,51	1 677	..	810
Regno Unito	—	—	..	2 236
Svizzera	0,88	1 811	0,67	21 765
Cina continentale	—	—	0,03	43 607
Giappone	—	—	5,28	331 536
RAU-Egitto	—	—	..	1 664
Argentina	—	—	0,01	594
Stati Uniti	—	—	..	8 805

4037 — idem: altre

Totale	**0,52**	**6 342**	**1,66**	**2 561**
Germania (Rep. fed.)	0,50	5 596	—	—
Regno Unito	0,01	410	—	—
Svizzera	..	84	0,01	1 766
Hong Kong	0,01	199	—	—
India	..	53	—	—
Stati Uniti	—	—	..	717
Provv. navi aerei esteri	—	—	1,65	78

71.04

4038 POLVERI E RESIDUI DI PIETRE PREZIOSE, DI PIETRE SEMIPREZIOSE E DI PIETRE SINTETICHE

Totale	**0,30**	**384 449**	**0,01**	**3 447**
Belgio-Lussemburgo	0,02	59 386	—	—
Paesi Bassi	0,06	52 454	0,01	1 986
Regno Unito	0,10	136 379	—	—
Svizzera	0,11	102 245	..	25
Congo belga	0,01	22 662	—	—
RAU-Egitto	—	—	..	1 436
Unione del Sud Africa	..	9 391	—	—
Stati Uniti	..	1 932	—	—

71.05

4039 ARGENTO E SUE LEGHE, GREGGI O SEMILAVORATI — dorati o platinati, ecc.

Totale	—	—	—	—

4040 — greggi

Totale	**2 854,73**	**5 175 094**	**8,50**	**3 298**
di cui imp. o esp. temp.	*3,30*	*6 150*	*0,04*	*29*
di cui reimp.	*56,20*	*90 552*	—	—
Austria	—	—	0,04	29
Belgio-Lussemburgo	186,17	248 739	—	—
Francia	0,02	50	—	—
Germania (Rep. dem.)	1 592,64	2 925 652	7,06	2 550
Grecia	—	—	1,20	555
Regno Unito	739,75	1 372 716	—	—
Arabia Saudita	0,97	1 822	—	—
Birmania	30,36	57 124	—	—
Cina continentale	0,15	295	—	—
Indonesia	4,86	6 586	—	—
Unione del Sud Africa	73,65	139 107	—	—
Argentina	21,40	40 525	—	—
Messico	30,01	55 695	—	—
Perù	0,30	493	—	—
Stati Uniti	61,00	113 128	0,20	164
Australia	113,45	213 162	—	—

Quantità in quintali (salvo diversa indicazione) e valore in migliaia di lire

MERCI E PAESI	Importazioni		Esportazioni	
	Quantità	Valore	Quantità	Valore
4041 — laminati o trafilati, anche a superficie lavorata: barre e profilati di sezione piena				
Totale	**96,67**	**44 792**	**0,05**	**65**
Austria	2,24	1 928	—	—
Germania (Rep. fed.)	20,57	15 439	—	—
Regno Unito	1,02	1 250	—	—
Svizzera	72,16	25 491	—	—
Iran	—	—	0,05	65
Stati Uniti	0,68	684	—	—
4042 — idem: lamiere, fogli, nastri, lamette e fili, tirati per passamaneria				
Totale	**24,35**	**15 575**	**11,15**	**3 137**
di cui riesp.	—	—	*2,66*	*503*
Francia	0,06	307	—	—
Germania (Rep. fed.)	23,96	14 892	—	—
Regno Unito	—	—	0,15	67
Svizzera	—	—	2,51	436
Mozambico	—	—	0,76	126
Unione del Sud Africa	—	—	0,63	82
Canadà	—	—	4,40	718
Stati Uniti	0,33	376	2,30	1 555
Provv. navi aerei esteri	—	—	0,40	153
4043 — idem: lamiere, fogli, ecc. altri				
Totale	**364,65**	**352 811**	**0,43**	**2 182**
di cui reimp. o riesp.	..	*580*	*0,01*	*723*
Austria	16,40	11 899	0,01	723
Belgio-Lussemburgo	—	—	0,04	9
Francia	0,21	459	0,02	295
Germania (Rep. fed.)	61,59	53 861	0,01	10
Jugoslavia	—	—	0,16	300
Regno Unito	62,30	53 405	—	—
Svizzera	217,53	219 870	—	—
Rhodesia e Nyassaland	—	—	0,01	12
Stati Uniti	6,62	13 317	0,18	833
4044 — idem: tubi, canne e barre cave, compresi i tubi ottenuti per saldatura				
Totale	—	—	..	**7**
Provv. navi aerei esteri	—	—	..	7
4045 — battuti in fogli o nastri sottili; in polvere, anche impalpabile				
Totale	**6,28**	**12 664**	**3,21**	**14 062**
di cui riesp.	—	—	*2,99*	*12 155*
Belgio-Lussemburgo	—	—	0,60	2 518
Germania (Rep. fed.)	1,23	2 093	—	—
Grecia	—	—	0,04	204
Paesi Bassi	5,05	10 571	0,10	260
Regno Unito	—	—	2,19	9 266
Libia	—	—	..	7
Ecuador	—	—	0,05	325
Perù	—	—	0,10	472
Salvador	—	—	0,01	503
Venezuela	—	—	0,11	505
Provv. navi aerei esteri	—	—	0,01	2
4046 — canutiglie, pagliuzze, lustrini e simili				
Totale	**0,05**	**170**	**42,05**	**4 491**
Francia	0,05	170	—	—
Svizzera	—	—	0,82	643
Stati Uniti	—	—	41,23	3 848

MERCI E PAESI	Importazioni		Esportazioni	
	Quantità	Valore	Quantità	Valore
4047 — pezzi fusi, stampati o imbutiti, greggi				
Totale	**4,40**	**12 348**	—	—
Francia	1,40	3 838	—	—
Germania (Rep. fed.)	2,98	6 898	—	—
Stati Uniti	0,02	1 612	—	—
71.06				
4048 METALLI COMUNI PLACCATI O RICOPERTI DI ARGENTO, GREGGI O SEMILAVORATI — barre, profilati, lamiere, fogli, nastri, fili e tubi				
Totale	**15,54**	**17 902**	**8,54**	**4 652**
di cui esp. temp.	—	—	*0,01*	*1 573*
di cui reimp.	*0,01*	*1 573*	—	—
Francia	0,06	107	—	—
Germania (Rep. fed.)	9,87	12 425	0,39	439
Paesi Bassi	0,30	258	—	—
Regno Unito	5,30	3 539	0,93	571
Svizzera	0,01	1 573	0,04	1 676
Libia	—	—	0,16	108
Rhodesia e Nyassaland	—	—	0,05	10
Stati Uniti	—	—	6,37	1 829
Australia	—	—	0,60	19
4049 — pezzi stampati o imbutiti, greggi				
Totale	**9,05**	**35 086**	**3,35**	**981**
di cui riesp.	—	—	*1,13*	*270*
Austria	0,01	573	0,90	38
Francia	—	—	1,04	624
Germania (Rep. fed.)	8,74	34 153	—	—
Hong Kong	0,30	360	—	—
India	—	—	1,13	270
Rhodesia e Nyassaland	—	—	0,14	6
Sudan	—	—	0,14	43
71.08 (*)				
71.07 (*)				
71.09				
4061 PLATINO E SUE LEGHE — greggi, comprese le spugne e la polvere non impalpabile				
Totale	**4,85**	**758 722**	**0,96**	**170 468**
di cui imp. o esp. temp.	*0,11*	*17 058*	*0,53*	*85 114*
di cui reimp. o riesp.	*0,01*	*656*	*0,43*	*85 354*
Francia	0,11	16 805	—	—
Germania (Rep. fed.)	—	—	0,36	64 793
Grecia	—	—	0,07	20 561
Paesi Bassi	0,07	10 205	—	—
Regno Unito	4,66	730 788	0,02	3 400
Svizzera	0,01	924	—	—
Stati Uniti	—	—	0,51	81 714
4062 — laminati o trafilati: barre e profilati di sezione piena				
Totale	**0,17**	**11 806**	—	—
Germania (Rep. fed.)	0,01	1 151	—	—
Svizzera	0,16	10 655	—	—

(*) Per i numeri di statistica da 4050 a 4060 vedasi capitolo « Oro e monete d'oro; monete di altri metalli aventi corso legale » a pag. 1488.

segue Tav. 11 — CAP. 71

Quantità in quintali (salvo diversa indicazione) e valore in migliaia di lire

MERCI E PAESI	Importazioni		Esportazioni	
	Quantità	Valore	Quantità	Valore
4063 — idem: lamiere, fogli, nastri, ecc., di spessore o diametro inferiore a 1 mm				
Totale	**0,54**	**107 136**	—	—
Germania (Rep. fed.)	..	180	—	—
Regno Unito	0,44	91 674	—	—
Svizzera	0,10	14 028	—	—
Stati Uniti	..	1 254	—	—
4064 — idem: lamiere, fogli, ecc., altri				
Totale	**0,53**	**40 371**	—	—
Germania (Rep. fed.)	0,02	1 406	—	—
Regno Unito	0,04	6 224	—	—
Svizzera	0,47	32 741	—	—
4065 — idem: tubi, canne, barre cave				
Totale	—	—	**0,13**	**14 851**
Iran	—	—	0,13	14 851
4066 — battuto in fogli o nastri sottili; in polvere impalpabile				
Totale	**0,05**	**4 078**	..	**132**
Germania (Rep. fed.)	..	210	—	—
Svizzera	0,05	3 868	—	—
Libano	—	—	..	132
4067 — pezzi fusi, stampati o imbutiti, greggi				
Totale	**0,01**	**2 066**	**0,01**	**3 040**
Germania (Rep. fed.)	0,01	2 066	—	—
Malta	—	—	0,01	514
Giappone	—	—	..	2 481
Libano	—	—	..	45
4068 METALLI DEL GRUPPO DEL PLATINO E LORO LEGHE — greggi, comprese le spugne e la polvere				
Totale	**3,35**	**229 614**	—	—
di cui imp. temp.	*0,13*	*6 380*	—	—
di cui reimp.	..	*37*	—	—
Francia	0,15	7 082	—	—
Germania (Rep. fed.)	..	37	—	—
Paesi Bassi	0,02	1 080	—	—
Regno Unito	1,76	156 969	—	—
URSS	1,42	64 446	—	—
4069 — barre, profilati, lamiere, fogli, nastri, fili e tubi				
Totale	**0,35**	**26 035**	**0,01**	**280**
di cui esp. temp.	—	—	*0,01*	*280*
Austria	—	—	0,01	280
Germania (Rep. fed.)	0,17	9 734	—	—
Paesi Bassi	0,02	954	—	—
Regno Unito	0,12	15 037	—	—
Stati Uniti	0,04	310	—	—
71.10				
4070 ORO — barre e profilati di sezione piena				
Totale	—	—	—	—

MERCI E PAESI	Importazioni		Esportazioni	
	Quantità	Valore	Quantità	Valore
4071 — lamiere, fogli, nastri, lamette e fili: tirati per passamaneria				
Totale	—	—	—	—
4072 — idem: altri				
Totale	**0,05**	**3 385**	**0,03**	**192**
Svizzera	0,05	3 385	—	—
Brasile	—	—	0,03	192
4073 — tubi, canne e barre cave, compresi i tubi ottenuti per saldatura				
Totale	—	—	—	—
4074 — pezzi fusi, stampati o imbutiti, greggi				
Totale	—	—	—	—
4075 ALTRI METALLI COMUNI O PREZIOSI, PLACCATI ECC. — barre, profilati, lamiere, fogli, fili, nastri e tubi				
Totale	**27,53**	**127 779**	**14,99**	**36 881**
Austria	—	—	0,01	1 044
Danimarca	—	—	..	153
Germania (Rep. fed.)	27,53	127 779	0,14	9 839
Svizzera	—	—	0,03	9 363
Libano	—	—	0,02	1 436
San Domingo	—	—	0,03	1 793
Stati Uniti	—	—	14,76	12 945
Provv. navi aerei esteri	—	—	..	308
4076 — pezzi stampati o imbutiti, greggi				
Totale	**0,12**	**7 041**	—	—
Germania (Rep. fed.)	0,12	7 041	—	—
71.11 (*)				
4078 RESIDUI DI LAVORAZIONE E ROTTAMI — di argento, anche dorato o platinato				
Totale	—	—	—	—
4079 — di metalli comuni, placcati o ricoperti di argento				
Totale	—	—	**0,05**	**2 767**
Stati Uniti	—	—	0,03	2 263
Venezuela	—	—	0,02	504
4082 — di platino				
Totale	—	—	**1,40**	**11 963**
di cui riesp.	—	—	*0,06*	*5 081*
Belgio-Lussemburgo	—	—	0,01	538
Turchia	—	—	0,06	2 496
Hong Kong	—	—	0,89	210
Kuwait	—	—	..	105
Nicaragua	—	—	..	207
Stati Uniti	—	—	0,41	5 968
Uruguay	—	—	0,03	1 974
Venezuela	—	—	..	465

(*) Per i numeri di statistica 4077, 4080 e 4081 vedi nota a pag. precedente.

Quantità in quintali (salvo diversa indicazione) e valore in migliaia di lire

MERCI E PAESI	Importazioni		Esportazioni	
	Quantità	Valore	Quantità	Valore
4083 — di metalli del gruppo del platino				
Totale	—	—	—	—
4084 — di metalli comuni o di metalli preziosi, placcati o ricoperti di platino o di metalli del gruppo del platino				
Totale	—	—	..	**125**
Stati Uniti	—	—	..	125
71.12				
4085 MINUTERIE E OGGETTI DI GIOIELLERIA E LORO PARTI, DI METALLI PREZIOSI O DI METALLI PLACCATI; ABBOZZI E LORO PARTI — di argento, compreso l'argento dorato ecc.				
Totale	**0,22**	**477**	**3,15**	**6 278**
Belgio-Lussemburgo	—	—	0,08	294
Francia	—	—	0,04	2 414
Germania (Rep. fed.)	0,22	477	0,02	159
Malta	—	—	0,18	566
Paesi Bassi	—	—	..	21
Svezia	—	—	..	243
Svizzera	—	—	0,02	349
Giappone	—	—	0,04	939
Canadà	—	—	0,01	170
Guatemala	—	—	0,06	360
Haiti	—	—	0,02	193
Perù	—	—	0,01	94
Stati Uniti	—	—	2,67	476
4086 — di metalli comuni, placcati o ricoperti d'argento				
Totale	**0,49**	**748**	**7,42**	**4 924**
Francia	—	—	0,17	49
Germania (Rep. fed.)	0,49	748	0,16	78
Malta	—	—	0,22	224
Portogallo	—	—	0,80	127
Svizzera	—	—	0,76	1 291
Irak	—	—	0,04	161
Libano	—	—	4,11	1 905
Rhodesia e Nyassaland	—	—	0,17	130
Canadà	—	—	0,03	146
Cile	—	—	0,12	166
Ecuador	—	—	0,72	447
Australia	—	—	0,12	200
4087 — di oro, compreso l'oro platinato ecc.				
Totale	—	—	**1,35**	**124 705**
Austria	—	—	0,07	9 471
Belgio-Lussemburgo	—	—	0,01	460
Francia	—	—	..	89
Germania (Rep. fed.)	—	—	0,56	40 003
Paesi Bassi	—	—	..	297
Svizzera	—	—	0,24	20 219
Giappone	—	—	..	85
Algeria	—	—	0,01	566
Libia	—	—	0,03	2 655
Mozambico	—	—	..	19
Nigeria	—	—	..	237
Tunisia	—	—	0,01	1 020
Altre dip. franc. Africa eq.	—	—	..	321
Canadà	—	—	0,02	980
Panama	—	—	0,01	642
Perù	—	—	0,03	4 234
Stati Uniti	—	—	0,34	41 646
Dip. brit. Am. sett. centr.	—	—	0,01	1 402
Dip. oland. Am. centr.	—	—	0,01	181
Paese non accertato	—	—	..	178
4088 — di metalli comuni o di argento, placcati o ricoperti di oro, ecc.				
Totale	**0,32**	**1 450**	**0,77**	**668**
Francia	0,01	30	—	—
Germania (Rep. fed.)	0,27	1 125	—	—
Grecia	—	—	..	52
Regno Unito	0,04	295	—	—
Svizzera	—	—	0,01	97
Libano	—	—	0,60	168
Stati Uniti	—	—	0,03	123
Dip. oland. Am. centr.	—	—	0,03	207
Provv. navi aerei esteri	—	—	0,10	21
4089 — di platino o di metalli del gruppo del platino				
Totale	..	**3 899**	—	—
Francia	..	3 899	—	—
4090 — di metalli comuni o di metalli preziosi, placcati o ricoperti di platino, ecc.				
Totale	**0,10**	**1 190**	**3,40**	**1 141**
Francia	0,03	733	—	—
Germania (Rep. fed.)	0,07	457	—	—
Libia	—	—	3,16	244
Stati Uniti	—	—	0,24	897
4091 MINUTERIE E OGGETTI DI GIOIELLERIA E LORO PARTI, ECC., ALTRI — perle fini preparate in oggetti per servire direttamente all'ornamento personale				
Totale	**0,02**	**881**	**4,17**	**18 741**
di cui imp. temp.	*0,01*	*260*	—	—
di cui riesp.	—	—	*0,07*	*323*
Germania (Rep. fed.)	—	—	0,03	3 692
Regno Unito	—	—	0,01	535
Svezia	—	—	0,02	967
Svizzera	—	—	0,10	3 224
Giappone	0,01	621	—	—
Tunisia	—	—	..	182
Unione del Sud Africa	0,01	260	—	—
Stati Uniti	—	—	3,98	4 541
Venezuela	—	—	0,03	5 600
4092 — non nominati, comprese le perle fini incastonate o montate: d'argento, anche dorato o platinato ecc.				
Totale	**14,63**	**72 118**	**83,67**	**235 667**
di cui esp. temp.	—	—	*0,05*	*248*
di cui reimp. o riesp.	*0,02*	*179*	*19,06*	*49 903*
Austria	0,03	143	0,44	2 368
Belgio-Lussemburgo	—	—	0,40	1 740
Danimarca	—	—	0,08	972
Francia	0,50	7 028	1,03	5 426
Germania (Rep. fed.)	13,28	61 625	3,87	44 507
Gibilterra	—	—	0,07	390
Grecia	0,05	478	0,14	965
Jugoslavia	—	—	0,01	1 064
Malta	—	—	0,53	878
Norvegia	—	—	0,03	237
Paesi Bassi	—	—	0,55	1 581
Portogallo	—	—	0,15	771
Regno Unito	0,35	619	1,37	7 450
Spagna	—	—	0,26	3 829
Svezia	—	—	0,02	338
Svizzera	—	—	0,77	4 366
Turchia	—	—	0,10	764
Aden	—	—	0,05	307
Arabia Saudita	—	—	0,09	274
Ceylon	—	—	0,01	222
Cipro	—	—	0,04	319
Filippine	—	—	0,02	126
Giappone	—	—	0,08	765
Giordania	—	—	0,88	5 093

segue Tav. 11 — CAP. 71

Quantità in quintali (salvo diversa indicazione) e valore in migliaia di lire

MERCI E PAESI	Importazioni		Esportazioni	
	Quantità	Valore	Quantità	Valore
Hong Kong	—	—	0,04	604
Iran	—	—	0,06	555
Israele	0,12	144	—	—
Libano	—	—	..	16
Algeria	—	—	0,09	571
Etiopia-Eritrea (Fed.)	—	—	0,17	95
Libia	—	—	0,36	668
Madagascar	—	—	0,13	824
Marocco	—	—	0,10	731
Mozambico	—	—	0,13	325
Nigeria	—	—	0,12	1 017
RAU-Egitto	0,01	16	—	—
Rhodesia e Nyassaland	—	—	0,04	88
Tunisia	—	—	0,06	361
Unione del Sud Africa	—	—	0,01	117
Brasile	—	—	0,18	888
Canadà	—	—	5,48	17 110
Costarica	—	—	0,09	528
Guatemala	—	—	0,04	387
Haiti	—	—	0,06	409
Messico	0,27	1 886	0,10	328
Nicaragua	—	—	0,02	165
Panama	—	—	0,16	1 408
Perù	—	—	0,03	387
Portorico	—	—	0,08	304
Salvador	—	—	0,28	1 623
San Domingo	—	—	0,02	94
Stati Uniti	0,02	179	63,61	112 618
Venezuela	—	—	0,10	617
Dip. brit. Am. sett. centr.	—	—	0,20	1 522
Dip. franc. Am. sett. centr.	—	—	0,01	135
Dip. oland. Am. centr.	—	—	0,22	1 607
Dip. USA Am. sett. centr.	—	—	0,31	2 656
Australia	—	—	0,12	1 104
Dip. australiane in Oceania	—	—	0,04	305
Provv. navi aerei esteri	—	—	0,22	748
4093 — idem : d'argento dorato o platinato ecc.				
Totale	**0,60**	**7 821**	**0,51**	**5 697**
Austria	—	—	0,06	285
Francia	0,06	196	—	—
Germania (Rep. fed.)	0,27	1 610	0,01	423
Islanda	—	—	0,03	545
Paesi Bassi	—	—	0,03	228
Regno Unito	—	—	0,05	205
Svizzera	—	—	0,03	130
Giappone	—	—	0,04	1 245
Israele	0,26	6 000	—	—
Libano	—	—	..	10
Canadà	—	—	0,02	183
Stati Uniti	0,01	15	0,19	1 695
Provv. navi aerei esteri	—	—	0,05	748
4094 — idem : placcati o ricoperti di argento				
Totale	**1,08**	**6 798**	**2,80**	**8 424**
di cui imp. temp.	*0,60*	*204*	—	—
di cui riesp.	—	—	*0,08*	*4 453*
Austria	0,23	370	0,01	952
Francia	0,05	82	—	—
Germania (Rep. fed.)	0,60	204	0,18	4 672
India	0,16	231	—	—
Iran	—	—	0,01	791
Canadà	—	—	0,10	420
Stati Uniti	0,04	5 911	0,68	552
Venezuela	—	—	1,73	437
Provv. navi aerei esteri	—	—	0,09	600
4095 — idem : di oro, anche platinato ecc.				
Totale	**1,60**	**59 764**	**246,96**	**9 072 488**
di cui imp. o esp. temp.	*0,04*	*3 811*	*0,08*	*5 557*
di cui reimp. o riesp.	*0,11*	*29 294*	*7,83*	*261 809*
Austria	..	171	4,70	309 840
Belgio-Lussemburgo	—	—	1,85	140 274
Danimarca	—	—	0,57	34 654
Finlandia	—	—	0,02	1 744
Francia	1,30	20 574	5,12	335 174
Germania (Rep. fed.)	0,15	22 566	159,76	3 301 433
Germania (Rep. dem.)	—	—	0,15	10 373
Gibilterra	—	—	1,50	101 635
Grecia	—	—	0,05	3 710
Irlanda	—	—	0,02	2 663
Islanda	—	—	0,05	3 299
Malta	—	—	0,11	4 883
Norvegia	—	—	0,06	5 738
Paesi Bassi	..	14	2,92	170 257
Regno Unito	0,06	5 896	2,70	252 536
Romania	—	—	0,01	920
Spagna	—	—	0,05	1 658
Svezia	—	—	2,48	200 652
Svizzera	0,02	1 873	23,56	1 335 060
Turchia	—	—	0,01	739
Aden	—	—	0,05	4 852
Arabia Saudita	—	—	..	3 891
Cina continentale	—	—	0,01	531
Cipro	—	—	..	503
Giappone	—	—	..	180
Giordania	—	—	0,03	1 881
Hong Kong	—	—	0,79	98 237
Indonesia	—	—	..	81
Irak	—	—	0,01	1 200
Iran	—	—	1,76	159 056
Israele	—	—	0,07	6 122
Kuwait	—	—	0,16	11 106
Libano	—	—	3,94	273 004
Malesia (Federazione)	—	—	0,12	3 425
RAU-Siria	—	—	0,01	1 242
Altri paesi d'Arabia	—	—	0,08	5 293
Africa del Sud-Ovest	—	—	..	261
Algeria	—	—	0,66	51 839
Chenia	—	—	0,02	1 917
Congo belga	—	—	0,27	15 475
Etiopia-Eritrea (Fed.)	—	—	0,10	7 457
Libia	—	—	0,93	73 631
Marocco	—	—	0,15	9 842
Nigeria	—	—	0,07	7 801
RAU-Egitto	—	—	0,01	1 152
Rhodesia e Nyassaland	—	—	0,03	2 803
Somalia francese	—	—	0,04	3 977
Somalia (Amm. ital.)	—	—	0,12	12 636
Tunisia	—	—	0,22	18 901
Uganda	—	—	..	277
Unione del Sud Africa	—	—	0,14	20 465
Altre dip. franc. Africa eq.	—	—	0,07	6 491
Dip. franc. Africa occ.	—	—	0,07	5 516
Bolivia	—	—	0,02	1 522
Brasile	—	—	0,15	10 481
Canadà	..	279	1,05	86 674
Cile	—	—	0,14	11 329
Colombia	—	—	0,02	1 602
Costarica	—	—	0,09	3 941
Cuba	—	—	0,06	2 843
Ecuador	—	—	0,17	9 504
Guatemala	—	—	0,03	1 069
Haiti	—	—	0,27	21 533
Honduras (Repubblica)	—	—	0,03	3 846
Messico	—	—	0,02	1 653
Nicaragua	—	—	0,03	2 376
Panama	—	—	1,83	124 398
Paraguay	—	—	0,06	4 886
Perù	—	—	0,26	17 594
Portorico	—	—	..	460
Salvador	—	—	0,22	16 456
San Domingo	—	—	0,87	47 195
Stati Uniti	0,06	7 650	11,77	1 101 629
Surinan	—	—	0,01	795
Venezuela	..	24	2,05	136 323
Dip. brit. Am. merid.	—	—	0,01	823
Dip. brit. Am. sett. centr.	—	—	0,61	77 583
Dip. franc. Am. sett. centr.	—	—	0,02	1 581
Dip. oland. Am. centr.	0,01	717	10,25	282 402
Dip. USA Am. sett. centr.	—	—	0,04	11 565
Australia	—	—	1,11	49 114
Dip. olandesi in Oceania	—	—	0,08	9 040
Paese non accertato	—	—	0,07	3 767
Punti e depositi franchi	—	—	..	217

Quantità in quintali (salvo diversa indicazione) e valore in migliaia di lire

MERCI E PAESI	Importazioni		Esportazioni	
	Quantità	Valore	Quantità	Valore
4096 — idem: di oro platinato				
Totale	—	—	**0,28**	**22 542**
Germania (Rep. fed.)	—	—	0,08	5 966
Svizzera	—	—	0,12	10 231
Libano	—	—	0,04	116
Libia	—	—	0,02	1 962
Stati Uniti	—	—	..	3 011
Dip. oland. Am. centr.	—	—	0,01	890
Australia	—	—	0,01	366
4097 — idem: di platino o di metalli del gruppo del platino				
Totale	..	**5 991**	**0,09**	**9 037**
Germania (Rep. fed.)	..	103	..	2 590
Svizzera	..	5 888	..	5 789
Dip. olandesi in Oceania	—	—	0,09	658
4098 — idem: placcati o ricoperti di oro o di platino o di metalli del gruppo del platino				
Totale	**19,51**	**95 679**	**1,93**	**6 776**
di cui imp. temp.	*0,07*	*329*	—	—
di cui riesp.	—	—	*0,31*	*1 220*
Austria	0,01	65	0,12	452
Belgio-Lussemburgo	—	—	0,15	437
Francia	4,36	18 428	0,22	340
Germania (Rep. fed.)	15,01	75 097	0,96	3 378
Jugoslavia	—	—	0,01	47
Paesi Bassi	—	—	0,03	157
Regno Unito	—	—	0,03	59
Svizzera	0,12	553	0,07	372
Cipro	—	—	0,02	41
Libano	—	—	0,04	90
Tunisia	—	—	0,12	191
Brasile	—	—	0,10	50
Canadà	—	—	0,01	706
San Domingo	—	—	0,05	258
Stati Uniti	0,01	1 536	..	198
71.13				
4099 OGGETTI DI OREFICERIA E LORO PARTI, DI METALLI PREZIOSI O DI METALLI PLACCATI: ABBOZZI E LORO PARTI				
Totale	**0,02**	**104**	**0,81**	**1 867**
Germania (Rep. fed.)	0,02	104	—	—
Portogallo	—	—	0,17	1 261
Svezia	—	—	0,12	94
Svizzera	—	—	..	11
Libia	—	—	0,31	274
Stati Uniti	—	—	0,01	214
Australia	—	—	0,20	13
4100 ALTRI OGGETTI DI OREFICERIA E LORO PARTI, DI METALLI PREZIOSI ECC. — d'argento, anche dorato o platinato ecc.				
Totale	**25,65**	**48 895**	**57,58**	**166 846**
di cui riesp.	—	—	*0,07*	*2 079*
Austria	0,03	117	0,63	2 739
Belgio-Lussemburgo	—	—	1,87	2 807
Danimarca	1,69	6 852	0,48	2 718
Finlandia	—	—	0,02	76
Francia	5,62	3 707	3,62	9 161
Germania (Rep. fed.)	5,51	14 547	2,18	5 804
Grecia	—	—	0,09	321
Islanda	—	—	0,12	655
Jugoslavia	0,01	35	0,07	423
Malta	—	—	5,37	12 782
Paesi Bassi	0,10	232	0,32	909
Portogallo	—	—	0,05	135
Regno Unito	11,22	15 223	0,66	1 443
Svezia	—	—	0,78	2 586
Svizzera	—	—	6,01	18 813
Ungheria	0,40	1 173	—	—
Arabia Saudita	—	—	0,15	513
Cipro	—	—	1,02	3 128
Filippine	—	—	0,12	101
Giappone	—	—	0,47	1 220
Hong Kong	0,57	305	0,80	2 542
Iran	—	—	0,27	628
Kuwait	—	—	0,19	770
Libano	—	—	1,55	5 031
Malesia (Federazione)	—	—	0,03	167
RAU-Siria	—	—	0,20	425
Algeria	—	—	0,03	196
Etiopia-Eritrea (Fed.)	—	—	3,68	7 824
Guinea (Repubblica)	—	—	0,02	45
Liberia	—	—	0,03	143
Libia	—	—	5,67	12 831
Marocco	—	—	0,50	700
Nigeria	—	—	0,03	596
RAU-Egitto	0,01	29	—	—
Rhodesia e Nyassaland	—	—	1,03	720
Somalia (Amm. ital.)	—	—	1,25	4 813
Tanganica	—	—	0,15	123
Unione del Sud Africa	—	—	0,22	717
Altre dip. brit. Africa occ.	—	—	0,02	89
Altre dip. brit. Africa or.	0,08	5 359	—	—
Altre dip. franc. Africa eq.	—	—	0,02	123
Bolivia	0,03	130	—	—
Brasile	—	—	0,05	264
Canadà	—	—	1,42	3 146
Costarica	—	—	0,13	137
Messico	0,19	618	0,78	1 724
Panama	—	—	0,24	322
Perù	0,13	448	—	—
Salvador	—	—	0,04	498
Stati Uniti	0,06	120	13,49	50 079
Uruguay	—	—	0,08	444
Venezuela	—	—	0,03	152
Dip. brit. Am. sett. centr.	—	—	0,44	2 326
Dip. oland. Am. centr.	—	—	0,63	1 951
Dip. USA Am. sett. centr.	—	—	0,13	403
Australia	—	—	0,25	573
Provv. navi aerei esteri	—	—	0,15	10
4101 — d'argento dorato o platinato ecc.				
Totale	**0,22**	**99**	**7,81**	**8 369**
Francia	0,22	99	—	—
Germania (Rep. fed.)	—	—	6,38	2 704
Malta	—	—	0,06	916
Portogallo	—	—	0,12	231
Svezia	—	—	0,09	9
Svizzera	—	—	0,03	2 820
Algeria	—	—	0,04	137
Etiopia-Eritrea (Fed.)	—	—	0,03	56
Libia	—	—	0,77	510
Stati Uniti	—	—	0,10	514
Dip. oland. Am. centr.	—	—	0,10	307
Australia	—	—	0,09	165
4102 — placcati o ricoperti di argento				
Totale	**13,78**	**10 737**	**15,78**	**13 093**
di cui imp. temp.	*5,13*	*2 787*	—	—
Austria	0,02	80	6,18	3 215
Belgio-Lussemburgo	5,13	2 787	0,24	173
Francia	0,21	169	1,14	329
Germania (Rep. fed.)	—	—	0,63	665
Grecia	—	—	1,01	636
Portogallo	—	—	0,05	50
Regno Unito	8,31	6 183	0,02	20
Svizzera	—	—	0,99	1 523
Ungheria	0,07	1 446	—	—
Irak	—	—	0,15	1 145
Israele	—	—	0,20	1 528
Libano	—	—	0,06	38
Malesia (Federazione)	—	—	0,46	334
RAU-Siria	—	—	0,65	83
Algeria	—	—	0,05	37

segue Tav. 11 — CAP. 71

Quantità in quintali (salvo diversa indicazione) e valore in migliaia di lire

MERCI E PAESI	Importazioni		Esportazioni	
	Quantità	Valore	Quantità	Valore
Etiopia-Eritrea (Fed.)	—	—	0,70	172
Tunisia	—	—	0,37	225
Perù	—	—	0,55	988
Stati Uniti	0,04	72	0,26	677
Venezuela	—	—	2,06	1 134
Provv. navi aerei esteri	—	—	0,01	121
4103 — di oro, anche platinato ecc.				
Totale	..	**80**	**6,28**	**208 863**
di cui riesp.	—	—	..	*643*
Austria	—	—	0,06	6 007
Belgio-Lussemburgo	—	—	..	2 244
Danimarca	—	—	0,08	5 579
Francia	—	—	0,91	12 820
Germania (Rep. fed.)	—	—	3,10	29 898
Malta	—	—	0,01	795
Paesi Bassi	—	—	0,01	684
Regno Unito	—	—	0,37	2 333
Svizzera	—	—	1,20	95 150
Libano	—	—	0,06	4 413
Libia	—	—	0,04	2 485
Tunisia	—	—	..	221
Unione del Sud Africa	—	—	..	1 578
Argentina	..	50	—	—
Canadà	—	—	0,03	2 208
Cile	—	—	0,05	3 351
Haiti	—	—	0,01	1 188
Panama	—	—	..	1 531
San Domingo	—	—	0,01	535
Stati Uniti	—	—	0,26	30 988
Venezuela	..	30	—	—
Dip. oland. Am. centr.	—	—	0,01	536
Australia	—	—	0,06	3 922
Dip. francesi in Oceania	—	—	0,01	397
4104 — di oro platinato ecc.				
Totale	—	—	**0,08**	**7 091**
Austria	—	—	..	155
Germania (Rep. fed.)	—	—	..	525
Paesi Bassi	—	—	0,01	757
Cile	—	—	0,07	5 654
4105 — di platino o di metalli del gruppo del platino				
Totale	**1 083,18**	**6 042**	..	**47**
Germania (Rep. fed.)	330,88	3 785	—	—
Svizzera	—	—	..	47
Libia	752,30	2 257	—	—
4106 — placcati o ricoperti di oro o di platino o di metalli del gruppo del platino				
Totale	**1,89**	**4 566**	**0,29**	**553**
Francia	0,02	139	—	—
Germania (Rep. fed.)	1,87	4 427	—	—
Canadà	—	—	0,17	221
Stati Uniti	—	—	0,12	332
71.14				
4107 ALTRI LAVORI DI METALLI PREZIOSI O DI METALLI PLACCATI: ABBOZZI E LORO PARTI				
Totale	—	—	**3,56**	**1 474**
Libano	—	—	2,83	1 140
Angola	—	—	0,03	148
Colombia	—	—	0,70	186
4108 ALTRI LAVORI DI METALLI PREZIOSI, ECC. — d'argento, anche dorato o platinato: per usi industriali				
Totale	**3,02**	**7 645**	**2,23**	**8 929**
di cui riesp.	—	—	*0,62*	*4 235*
Austria	—	—	0,62	4 235
Belgio-Lussemburgo	—	—	0,04	34
Finlandia	—	—	0,04	8
Francia	0,16	237	—	—
Germania (Rep. fed.)	0,07	959	—	—
Grecia	—	—	0,45	938
Regno Unito	2,67	5 724	—	—
Svizzera	—	—	0,12	73
Afganistan	—	—	0,02	437
India	—	—	0,05	181
Libia	—	—	0,64	516
Argentina	—	—	0,01	15
Stati Uniti	0,12	725	0,24	2 492
4109 — idem: non nominati				
Totale	**3,79**	**7 464**	**23,40**	**79 475**
Belgio-Lussemburgo	—	—	0,14	530
Danimarca	0,36	3 906	—	—
Finlandia	—	—	0,08	336
Francia	—	—	0,44	1 971
Germania (Rep. fed.)	3,20	3 098	1,21	3 060
Gibilterra	—	—	0,01	61
Grecia	—	—	0,08	96
Malta	—	—	1,35	2 162
Norvegia	—	—	0,02	117
Paesi Bassi	0,07	279	0,21	851
Portogallo	—	—	0,20	180
Regno Unito	0,16	181	1,70	8 735
Spagna	—	—	0,05	298
Svezia	—	—	0,06	476
Svizzera	—	—	0,17	525
Cipro	—	—	0,23	144
Hong Kong	—	—	0,35	2 925
Israele	—	—	0,08	200
Libano	—	—	1,12	3 398
Algeria	—	—	0,02	45
Etiopia-Eritrea (Fed.)	—	—	2,39	2 904
Libia	—	—	4,67	12 701
Nigeria	—	—	0,01	58
Unione del Sud Africa	—	—	0,18	499
Brasile	—	—	0,01	40
Canadà	—	—	0,23	1 277
Cile	—	—	0,01	33
Costarica	—	—	0,11	324
Ecuador	—	—	0,28	21
Guatemala	—	—	0,16	927
Honduras (Repubblica)	—	—	0,08	217
Messico	—	—	0,04	40
Nicaragua	—	—	0,04	317
Panama	—	—	0,03	138
Salvador	—	—	0,24	1 084
San Domingo	—	—	0,01	103
Stati Uniti	—	—	6,40	28 440
Dip. brit. Am. sett. centr.	—	—	0,01	101
Dip. oland. Am. centr.	—	—	0,73	2 578
Australia	—	—	0,19	1 160
Nuova Zelanda	—	—	0,02	150
Provv. navi aerei esteri	—	—	0,04	253
4110 — d'argento dorato o platinato ecc.: di argento dorato				
Totale	—	—	**2,65**	**26 302**
Francia	—	—	0,20	3 551
Germania (Rep. fed.)	—	—	0,10	1 347
Gibilterra	—	—	..	130
Paesi Bassi	—	—	0,03	495
Regno Unito	—	—	0,04	621
Spagna	—	—	0,07	172
Giappone	—	—	0,18	5 203
Marocco	—	—	0,03	497

Quantità in quintali (salvo diversa indicazione) e valore in migliaia di lire

MERCI E PAESI	Importazioni		Esportazioni	
	Quantità	Valore	Quantità	Valore
Nigeria	—	—	..	13
Salvador	—	—	0,04	763
Stati Uniti	—	—	1,95	13 080
Dip. brit. Am. sett. centr.	—	—	0,01	430
4111 — idem: di argento platinato				
Totale	**0,01**	**116**	**0,02**	**50**
Germania (Rep. fed.)	0,01	116	—	—
Stati Uniti	—	—	0,02	50
4112 — placcati o ricoperti di argento				
Totale	**6,25**	**10 339**	**5,02**	**4 654**
Belgio-Lussemburgo	—	—	..	12
Francia	0,66	579	0,33	249
Germania (Rep. fed.)	5,25	9 575	—	—
Malta	—	—	0,87	927
Regno Unito	0,29	139	—	—
Svizzera	0,01	35	0,05	208
URSS	—	—	0,78	550
Cipro	—	—	0,40	286
India	0,04	11	—	—
Libano	—	—	0,94	603
Ghana (Costa d'Oro)	—	—	0,04	15
Tanganica	—	—	0,04	16
Canadà	—	—	1,30	917
Stati Uniti	—	—	0,21	842
Provv. navi aerei esteri	—	—	0,06	29
4113 — di oro, anche platinato ecc.				
Totale	..	**874**	**1,61**	**66 725**
di cui imp. temp.	..	*95*	—	—
di cui reimp. o riesp.	..	*43*	..	*95*
Austria	—	—	..	780
Belgio-Lussemburgo	—	—	..	84
Francia	..	459	0,02	2 496
Germania (Rep. fed.)	..	320	0,23	15 810
Paesi Bassi	—	—	..	695
Regno Unito	—	—	0,02	1 648
Svezia	—	—	0,03	1 752
Svizzera	—	—	0,18	13 622
Giappone	—	—	0,01	388
Libano	—	—	0,73	848
Marocco	—	—	..	316
Nigeria	—	—	..	9
Somalia francese	—	—	0,04	3 149
Dip. francesi Africa occ.	—	—	0,02	1 853
Canadà	—	—	..	393
Panama	—	—	0,07	2 908
Perù	—	—	0,05	4 131
Salvador	—	—	..	41
Stati Uniti	..	95	0,17	13 876
Venezuela	—	—	0,04	1 926
4114 — di oro platinato, ecc.				
Totale	—	—	**0,01**	**1 055**
Perù	—	—	0,01	1 046
Stati Uniti	—	—	..	9
4115 — placcati o ricoperti di oro				
Totale	**0,12**	**4 502**	**1,22**	**924**
di cui reimp.	*0,01*	*155*	—	—
Austria	0,01	155	—	—
Belgio-Lussemburgo	—	—	0,95	180
Francia	0,01	147	0,18	567
Germania (Rep. fed.)	..	1 097	0,02	19
Unione del Sud Africa	—	—	0,05	125
Stati Uniti	0,10	3 103	0,02	33

MERCI E PAESI	Importazioni		Esportazioni	
	Quantità	Valore	Quantità	Valore
4116 — di platino o di metalli del gruppo del platino: per usi industriali				
Totale	**0,64**	**40 272**	**0,02**	**3 156**
Albania	—	—	0,01	3 139
Germania (Rep. fed.)	0,26	9 786	—	—
Regno Unito	0,32	23 340	—	—
Svizzera	0,06	7 146	—	—
Giappone	—	—	0,01	17
4117 — idem: non nominati				
Totale	—	—	**0,12**	**399**
Albania	—	—	..	102
Nigeria	—	—	..	83
RAU-Egitto	—	—	0,01	108
Messico	—	—	0,11	49
Australia	—	—	..	57
4118 — placcati o ricoperti di platino o di metalli del gruppo del platino				
Totale	**0,49**	**537**	**1,66**	**1 656**
di cui riesp.	—	—	*0,12*	*41*
Austria	0,38	231	—	—
Germania (Rep. fed.)	—	—	0,12	238
Grecia	—	—	0,35	239
Malta	—	—	0,30	43
Regno Unito	0,11	306	0,11	333
Svizzera	—	—	0,01	29
Stati Uniti	—	—	0,35	302
Dip. brit. Am. sett. centr.	—	—	0,42	472
71.15				
4119 LAVORI DI PERLE FINI				
Totale	**0,52**	**13 858**	**0,03**	**4 875**
di cui riesp.	—	—	*0,02*	*157*
Svizzera	—	—	0,03	4 875
Giappone	0,51	13 718	—	—
Hong Kong	0,01	140	—	—
4120 LAVORI DI PIETRE PREZIOSE E SEMIPREZIOSE — non montate nè incastonate: per usi industriali				
Totale	**0,52**	**1 530**	**0,26**	**527**
Austria	—	—	0,06	9
Germania (Rep. fed.)	0,30	348	0,02	45
Regno Unito	0,07	74	0,12	193
Ceylon	—	—	0,06	156
Cina continentale	0,15	1 108	—	—
Libia	—	—	..	26
Stati Uniti	—	—	..	98
4121 — idem: altre				
Totale	**41,38**	**49 589**	**2,35**	**1 050**
Germania (Rep. fed.)	10,76	23 616	—	—
Germania (Rep. dem.)	0,02	175	—	—
Paesi Bassi	0,07	1 206	—	—
Cina continentale	0,33	667	—	—
Hong Kong	30,20	23 925	—	—
Stati Uniti	—	—	2,35	1 050
4122 — montate o incastonate: per usi industriali				
Totale	—	—	**1,10**	**1 087**
Paesi Bassi	—	—	0,21	193
Canadà	—	—	0,89	894

segue Tav. 11 — CAP. 71

Quantità in quintali (salvo diversa indicazione) e valore in migliaia di lire

MERCI E PAESI	Importazioni		Esportazioni	
	Quantità	Valore	Quantità	Valore
4123 — idem: altre				
Totale	**16,36**	**30 312**	**3,77**	**8 540**
Austria	—	—	0,01	131
Finlandia	—	—	0,09	1 968
Francia	..	1 053	—	—
Germania (Rep. fed.)	0,66	1 378	0,46	474
Malta	—	—	0,04	108
Regno Unito	..	4 430	0,42	1 010
Svizzera	—	—	0,03	201
Cina continentale	1,17	1 864	—	—
Hong Kong	14,41	21 198	0,10	50
Libano	—	—	0,90	489
Costarica	—	—	0,06	67
Messico	—	—	..	31
Stati Uniti	0,12	389	1,37	3 191
Nuova Zelanda	—	—	0,29	820
4124 LAVORI DI PIETRE SINTETICHE O RICOSTITUITE — non montate nè incastonate: per usi industriali				
Totale	**0,16**	**1 002**	**2,45**	**46 765**
Germania (Rep. fed.)	—	—	0,10	19 262
Jugoslavia	0,15	401	—	—
Norvegia	—	—	..	131
Svizzera	0,01	601	0,06	14 474
Giappone	—	—	0,05	3 952
Rhodesia e Nyassaland	—	—	0,05	2 692
Stati Uniti	—	—	0,32	5 182
Australia	—	—	1,87	1 072
4125 — idem: altre				
Totale	**0,25**	**1 083**	**0,20**	**1 158**
Germania (Rep. fed.)	0,25	1 083	..	106
Svizzera	—	—	0,01	565
Giappone	—	—	..	216
Panama	—	—	0,12	198
Stati Uniti	—	—	0,07	73
4126 — montate o incastonate: per usi industriali				
Totale	—	—	**5,28**	**4 720**
Austria	—	—	0,32	86
Belgio-Lussemburgo	—	—	0,07	33
Finlandia	—	—	0,08	229
Regno Unito	—	—	0,31	338
Svezia	—	—	0,67	373
Svizzera	—	—	0,25	192
Giappone	—	—	1,18	699
Hong Kong	—	—	0,04	31
Unione del Sud Africa	—	—	0,35	287
Canadà	—	—	1,57	1 312
Stati Uniti	—	—	0,44	1 140
4127 — idem: altre				
Totale	**0,03**	**107**	**5,30**	**3 819**
Austria	0,03	107	0,07	226
Regno Unito	—	—	0,52	405
Ceylon	—	—	0,04	5
Hong Kong	—	—	0,41	531
Libano	—	—	0,35	310
Malesia (Federazione)	—	—	0,20	87
Canadà	—	—	0,45	171
Stati Uniti	—	—	1,20	714
Australia	—	—	2,06	1 370

MERCI E PAESI	Importazioni		Esportazioni	
	Quantità	Valore	Quantità	Valore
71.16				
4128 MINUTERIE DI FANTASIA				
Totale	**2 038,21**	**716 986**	**3 535,36**	**1 961 637**
di cui imp. o esp. temp.	*0,12*	*829*	*0,78*	*456*
di cui reimp. o riesp.	*0,23*	*83*	*13,89*	*6 113*
Austria	308,59	175 593	16,23	16 476
Belgio-Lussemburgo	—	—	123,99	71 543
Cecoslovacchia	460,23	83 474	—	—
Danimarca	—	—	38,64	14 649
Finlandia	—	—	11,98	15 001
Francia	33,78	27 225	167,37	87 387
Germania (Rep. fed.)	458,58	284 674	174,66	116 482
Germania (Rep. dem.)	—	—	0,38	358
Gibilterra	—	—	0,35	506
Grecia	—	—	23,51	16 500
Irlanda	—	—	70,49	31 208
Islanda	—	—	0,56	81
Jugoslavia	—	—	4,05	3 158
Malta	—	—	29,88	11 770
Norvegia	—	—	7,13	5 465
Paesi Bassi	0,16	249	70,57	43 248
Polonia	—	—	0,07	83
Portogallo	—	—	5,37	6 261
Regno Unito	50,11	25 861	367,28	190 945
Romania	—	—	0,10	140
Spagna	0,45	373	2,54	2 303
Svezia	0,01	42	58,29	48 569
Svizzera	64,59	9 393	157,08	95 493
Turchia	—	—	1,74	1 771
URSS	0,02	29	0,02	26
Aden	—	—	0,24	368
Arabia Saudita	8,74	7 907	3,36	4 081
Cambogia, Laos e Vietnam	—	—	0,75	718
Ceylon	—	—	2,06	913
Cina continentale	—	—	0,07	97
Cipro	—	—	4,41	3 051
Filippine	—	—	4,96	1 931
Giappone	547,75	69 537	46,44	33 848
Giordania	—	—	21,30	11 019
Hong Kong	50,18	14 665	3,17	4 581
India	32,74	4 278	3,43	701
Irak	—	—	9,19	2 004
Iran	—	—	12,74	13 838
Israele	0,01	33	12,55	1 958
Kuwait	—	—	1,30	1 368
Libano	—	—	62,72	37 179
Malesia (Federazione)	—	—	3,63	1 776
Pakistan	—	—	87,63	5 552
RAU-Siria	—	—	25,11	3 333
Thailandia	—	—	0,70	458
Dip. portoghesi in Asia	—	—	0,72	263
Altri paesi d'Arabia	—	—	0,39	621
Algeria	—	—	1,83	1 336
Angola	—	—	0,38	323
Chenia	—	—	1,56	1 510
Congo belga	—	—	2,75	1 083
Etiopia-Eritrea (Fed.)	—	—	2,90	1 441
Ghana (Costa d'Oro)	—	—	0,42	863
Libia	—	—	21,24	11 417
Marocco	—	—	21,90	7 612
Mozambico	—	—	2,98	1 657
Nigeria	—	—	10,65	5 195
RAU-Egitto	—	—	0,43	94
Rhodesia e Nyassaland	—	—	3,42	3 013
Somalia (Amm. ital.)	—	—	2,29	2 381
Sudan	—	—	0,31	10
Tanganica	—	—	0,96	365
Tunisia	—	—	1,09	1 097
Uganda	—	—	0,83	230
Unione del Sud Africa	—	—	57,69	45 767
Altre dip. brit. Africa occ.	—	—	0,11	97
Altre dip. brit. Africa or.	—	—	0,08	126
Altre dip. franc. Africa eq.	—	—	1,10	267
Dip. franc. Africa occ.	—	—	7,23	1 984
Dip. portoghesi Africa occ.	—	—	1,06	619
Argentina	—	—	11,88	17 455
Bolivia	—	—	1,56	1 361
Brasile	—	—	29,58	3 973
Canadà	—	—	193,07	110 032
Cile	—	—	15,35	8 166

segue **Tav. 11 — CAP. 71, 72, 73**

Quantità in quintali (salvo diversa indicazione) e valore in migliaia di lire

MERCI E PAESI	Importazioni		Esportazioni	
	Quantità	Valore	Quantità	Valore
Colombia	—	—	4,41	4 065
Costarica	—	—	3,76	2 323
Ecuador	—	—	3,62	3 099
Guatemala	—	—	1,19	2 409
Haiti	—	—	3,91	2 516
Honduras (Repubblica)	—	—	1,75	1 108
Messico	0,25	784	6,82	6 970
Nicaragua	—	—	11,99	6 664
Panama	—	—	13,35	9 541
Paraguay	—	—	1,01	284
Perù	—	—	27,23	20 319
Portorico	—	—	6,55	4 526
Salvador	—	—	11,74	6 696
San Domingo	—	—	1,50	1 769
Stati Uniti	22,02	12 869	1 116,25	570 680
Uruguay	—	—	4,20	3 257
Venezuela	—	—	153,49	83 642
Dip. brit. Am. sett. centr.	—	—	5,21	7 895
Dip. franc. Am. sett. centr.	—	—	0,60	254
Dip. oland. Am. centr.	—	—	4,15	6 578
Dip. USA Am. sett. centr.	—	—	0,78	1 034
Australia	—	—	94,39	59 619
Nuova Zelanda	—	—	10,95	8 222
Dip. australiane in Oceania	—	—	0,07	69
Dip. francese in Oceania	—	—	0,03	54
Paese non accertato	—	—	5,31	2 236
Provv. navi aerei esteri	—	—	7,30	7 253
Jugoslavia	10 004,20	27 267	—	—
Norvegia	31 516,00	115 933	5,40	857
Paesi Bassi	76 832,51	296 130	—	—
Portogallo	119 594,69	388 056	—	—
Regno Unito	12 911,35	58 871	—	—
Romania	2 549,60	8 617	—	—
Spagna	600 963,80	2 180 260	—	—
Svizzera	200,32	1 033	—	—
URSS	865 291,14	2 599 805	—	—
Giordania	—	—	0,58	16
Indonesia	—	—	2 763,60	15 213
Pakistan	—	—	1 550,00	8 619
Provv. navi aerei esteri	—	—	302,39	1 132

CAPITOLO 72

Monete (a)

72.01

4130 MONETE D'ARGENTO ANCHE DORATO NON AVENTI CORSO LEGALE

Totale	**602,53**	**954 731**	—	—
Austria	343,78	563 939	—	—
Paesi Bassi	18,57	26 816	—	—
Regno Unito	21,69	30 274	—	—
Aden	79,60	135 260	—	—
Arabia Saudita	16,28	28 428	—	—
Indonesia	122,61	170 014	—	—

4134 MONETE DI METALLI COMUNI NON AVENTI CORSO LEGALE

Totale	—	—	**2,30**	**86**
Aden	—	—	2,30	86

4136(*b*) — idem: contenenti più di 5 per cento fino a 15 per cento di fosforo

Totale	**5 741,30**	**24 868**	**1 678,03**	**8 988**
Francia	1 007,10	7 006	2,05	15
Germania (Rep. fed.)	4 480,20	12 802	65,00	132
Jugoslavia	—	—	0,56	11
Pakistan	—	—	1 605,28	8 693
Liberia	—	—	2,94	97
Stati Uniti	254,00	5 060	—	—
Provv. navi aerei esteri	—	—	2,20	40

GHISA COMUNE GREGGIA (c)
(stat. 4135, 4136, 4140)

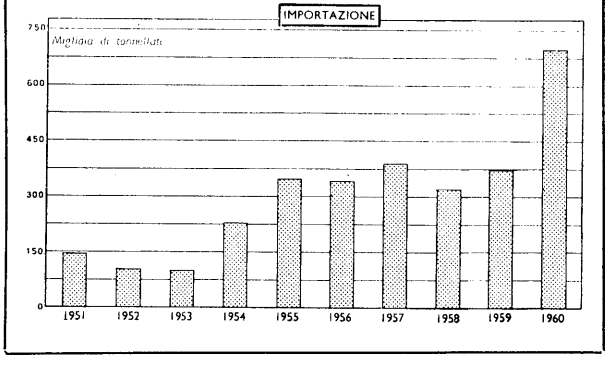

CAPITOLO 73

Ghisa, ferro e acciaio

73.01 (*)

4135(*b*) GHISE GREGGE, IN LINGOTTI, PANI, SALMONI O MASSE — ghise ematiti e ghise fosforose: contenenti fino a 5 per cento di fosforo

Totale	**3388943,82**	**11 896 084**	**4 621,97**	**25 837**
di cui imp. temp.	*729 138,10*	*2 408 355*	—	—
Austria	229 055,15	763 342	—	—
Belgio-Lussemburgo	220,00	791	—	—
Danimarca	252,30	898	—	—
Francia	53 638,96	209 575	—	—
Germania (Rep. fed.)	1027975,90	4 193 791	—	—
Germania (Rep. dem.)	357 937,90	1 051 715	—	—

4137(*b*) — ghise specolari (spiegel), ancne contenenti elementi diversi dal manganese, in misura, singolarmente: non superiore a 5 per cento

Totale	**15 657,10**	**67 280**	**3 029,00**	**14 257**
Austria	1 000,00	4 062	1 400,00	7 460
Germania (Rep. fed.)	10 407,10	47 533	—	—
Jugoslavia	4 250,00	15 685	—	—
Svizzera	—	—	19,40	633
Pakistan	—	—	1 608,88	6 132
Provv. navi aerei esteri	—	—	0,72	32

4138(*b*) — idem: superiore a 5 per cento fino a 8 per cento di silicio ecc.

Totale	—	—	**0,17**	**9**
Belgio-Lussemburgo	—	—	0,17	9

(*) Dal 1° luglio 1960, per disposizione del Ministero delle Finanze, è stata variata la classificazione merceologica delle ghise ematiti, fosforose e specolari (stat. 4135-4139) prevista dalla tariffa dei dazi doganali d'importazione entrata in vigore il 1° gennaio 1959.

(*a*) Per i numeri di statistica 4129 e da 4131 a 4133 vedi capitolo « Oro e monete d'oro ; monete di altri metalli aventi corso legale » a pag. 1488.

(*b*) Dati riferiti al periodo 1° gennaio - 30 giugno 1960.

(*c*) A partire dal 1° luglio 1960 la « Ghisa comune greggia » è stata classificata sotto i numeri di statistica da 4136 a 4140.

segue Tav. 11 — CAP. 73

Quantità in quintali (salvo diversa indicazione) e valore in migliaia di lire

MERCI E PAESI	Importazioni		Esportazioni	
	Quantità	Valore	Quantità	Valore
4139(*a*) — idem: superiore a 5 per cento, altre				
Totale	**4 447,05**	**20 484**	**75,86**	**212**
Francia	287,20	945	—	—
Germania (Rep. fed.)	1 841,85	8 148	—	—
Svizzera	2 318,00	11 391	—	—
Stati Uniti	—	—	7,50	15
Provv. navi aerei esteri	—	—	68,36	197
4135(*b*) — GHISE GREGGE, IN LINGOTTI, PANI, SALMONI O MASSE — ghise specolari (spiegel) anche contenenti elementi diversi dal manganese				
Totale	**48 764,60**	**186 288**	**200,00**	**1 080**
di cui imp. temp.	*13 510,90*	*41 505*	—	—
Austria	200,00	1 140	200,00	1 080
Francia	5 226,20	24 145	—	—
Germania (Rep. fed.)	15 537,40	65 648	—	—
Paesi Bassi	411,50	1 559	—	—
URSS	27 389,50	93 796	—	—
4136(*b*) — ghise ematiti				
Totale	**1548063,49**	**5 407 837**	—	—
di cui imp. temp.	*396 626,00*	*1 298 931*	—	—
di cui reimp.	*29 744,20*	*89 366*	—	—
Francia	40 813,50	146 839	—	—
Germania (Rep. fed.)	553 669,24	2 052 460	—	—
Germania (Rep. dem.)	305 533,30	1 006 469	—	—
Norvegia	34 655,00	123 523	—	—
Paesi Bassi	24 948,80	96 047	—	—
Portogallo	55 932,55	184 857	—	—
Regno Unito	10 400,04	53 603	—	—
Spagna	240 707,50	802 913	—	—
URSS	281 403,56	941 126	—	—
4137(*b*) — ghise fosforose: contenenti fino a 5 per cento di fosforo				
Totale	**1993489,68**	**6 726 660**	—	—
di cui imp. temp.	*960 132,31*	*3 116 517*	—	—
Austria	23 975,40	73 770	—	—
Francia	26 340,20	101 335	—	—
Germania (Rep. fed.)	306 641,10	1 189 567	—	—
Germania (Rep. dem.)	346 887,20	1 135 328	—	—
Norvegia	2 515,00	10 289	—	—
Paesi Bassi	73 909,10	276 168	—	—
Portogallo	31 785,25	102 248	—	—
Regno Unito	8 998,91	36 552	—	—
Spagna	273 242,05	904 190	—	—
Turchia	61 598,20	201 677	—	—
URSS	781 497,27	2 512 756	—	—
Cina continentale	56 100,00	182 780	—	—
4138(*b*) — idem: contenenti più di 5 per cento fino a 15 per cento di fosforo e 1 per cento o meno di silicio				
Totale	—	—	—	—
4139(*b*) — idem: contenenti più di 5 per cento fino a 15 per cento di fosforo e più di 1 per cento di silicio				
Totale	**250,00**	**1 035**	—	—
Germania (Rep. fed.)	250,00	1 035	—	—
4140 GHISE NON NOMINATE — contenenti in peso da 0,3 per cento fino a 1 per cento inclusi di titanio e da 0,5 per cento fino a 1 per cento inclusi di vanadio				
Totale	**16 402,90**	**77 404**	**9,80**	**392**
Norvegia	16 052,90	75 766	—	—
Spagna	350,00	1 638	—	—
Svizzera	—	—	8,41	123
Stati Uniti	—	—	1,39	269
4141 ALTRE GHISE NON NOMINATE, ANCHE CONTENENTI MANGANESE FINO A 6 PER CENTO E FOSFORO E ALTRI ELEMENTI IN MISURA — fino a 5 per cento				
Totale	**7 675,10**	**37 622**	**214,60**	**1 632**
Germania (Rep. fed.)	4 522,50	27 567	—	—
Polonia	—	—	214,60	1 632
Regno Unito	152,60	755	—	—
URSS	3 000,00	9 300	—	—
4142 — più di 5 per cento: fino a 15 per cento di fosforo				
Totale	—	—	**5 330,40**	**49 117**
di cui riesp.	—	—	*5 087,95*	*46 820*
Danimarca	—	—	1 809,40	17 309
Romania	—	—	3 278,55	29 511
Svizzera	—	—	78,35	744
Israele	—	—	164,10	1 553
4143 — idem: fino a 8 per cento di silicio e fino a 5 per cento di altri elementi; fino a 10 per cento di alluminio ed eventualmente più di 5 per cento fino a 8 per cento di silicio e fino a 5 per cento di altri elementi				
Totale	—	—	**2 222,70**	**18 644**
di cui riesp.	—	—	*0,48*	*117*
Germania (Rep. fed.)	—	—	—	—
Jugoslavia	—	—	1,15	11
Regno Unito	—	—	0,58	187
Svezia	—	—	0,36	155
Svizzera	—	—	870,60	6 094
Unione del Sud Africa	—	—	3,24	506
Dip. franc. Africa occ.	—	—	0,48	117
Argentina	—	—	1 345,26	11 043
Australia	—	—	1,03	531
4144 — idem: fino a 30 per cento di cromo ed eventualmente più di 5 per cento ma non più di 8 per cento di silicio e fino a 5 per cento di altri elementi				
Totale	—	—	—	—
4145 — idem: fino a 40 per cento di tungsteno ed eventualmente più di 5 per cento ma non più di 8 per cento di silicio e fino a 5 per cento di altri elementi, ecc.				
Totale	—	—	—	—
4146 — idem: di altra specie				
Totale	**46 246,52**	**295 375**	**43,95**	**2 041**
Austria	8 944,60	48 135	—	—
Francia	—	—	35,45	1 826
Germania (Rep. fed.)	29 371,25	121 159	—	—
Svezia	1 700,00	11 680	—	—
Svizzera	—	—	2,32	108
Liberia	—	—	0,33	6
Australia	6 230,67	114 401	—	—
Provv. navi aerei esteri	—	—	5,85	101
73.02				
4147 FERRO-LEGHE — ferro-manganese, con tenore in carbonio: superiore a 2 per cento				
Totale	**268 178,93**	**2 394 406**	**3 760,60**	**40 444**
di cui imp. temp.	*2 105,80*	*16 642*	—	—
di cui riesp.	—	—	*400,00*	*5 496*
Austria	—	—	750,00	7 741
Belgio-Lussemburgo	207,40	979	700,40	9 587

(*a*) Cfr. nota (*b*) a pagina precedente.
(*b*) Dati riferiti al periodo 1° luglio - 31 dicembre 1960.

segue Tav. 11 — CAP. 73

Quantità in quintali (salvo diversa indicazione) e valore in migliaia di lire

MERCI E PAESI	Importazioni		Esportazioni	
	Quantità	Valore	Quantità	Valore
Cecoslovacchia	—	—	2 000,00	19 600
Francia	144 146,60	1 255 017	0,20	4
Germania (Rep. fed.)	9 257,34	201 242	10,00	495
Grecia	—	—	300,00	3 017
Jugoslavia	5 200,00	39 820	—	—
Norvegia	10,00	122	—	—
Regno Unito	912,70	9 553	—	—
URSS	35 394,15	307 721	—	—
Unione del Sud Africa	72 071,94	572 104	—	—
Stati Uniti	978,80	7 848	—	—

4148 — idem: fino a 2 per cento

Totale	**11 495,74**	**249 875**	**27 966,36**	**466 007**
di cui riesp.	—	—	*18 970,00*	*316 564*
Belgio-Lussemburgo	—	—	1 600,05	26 729
Francia	7 396,00	155 253	—	—
Germania (Rep. fed.)	1 638,95	43 260	1 000,00	16 887
Grecia	—	—	270,00	3 148
Jugoslavia	—	—	430,93	6 125
Norvegia	400,00	10 299	—	—
Regno Unito	15,00	1 292	4 404,80	64 385
Svezia	830,25	15 788	—	—
Turchia	—	—	93,50	1 072
URSS	199,50	4 615	—	—
Cina continentale	—	—	9 599,60	183 195
Israele	—	—	1 023,00	10 611
Unione del Sud Africa	1 016,04	19 368	—	—
Canadà	—	—	2,48	94
Stati Uniti	—	—	9 542,00	153 761

4149 — ferro-alluminio, ferro-silico-alluminio e ferro-silico-manganoalluminio

Totale	**2 281,43**	**31 987**	**9,70**	**1 236**
Belgio-Lussemburgo	1 540,55	14 695	—	—
Francia	600,72	12 428	—	—
Regno Unito	30,00	2 186	0,31	29
Svizzera	110,16	2 678	—	—
Libano	—	—	6,09	732
Somalia (Amm. ital.)	—	—	0,50	42
Provv. navi aerei esteri	—	—	2,80	433

4150 — ferro-silicio

Totale	**15 156,50**	**120 170**	**46 353,68**	**524 260**
di cui riesp.	—	—	*802,96*	*8 275*
Austria	—	—	6 571,00	74 357
Cecoslovacchia	1 379,70	8 282	—	—
Francia	5 164,29	33 685	—	—
Germania (Rep. fed.)	1 550,00	18 208	13 101,00	159 227
Grecia	—	—	1 009,79	11 207
Jugoslavia	3 719,22	32 736	—	—
Norvegia	20,01	413	—	—
Paesi Bassi	—	—	200,00	2 088
Regno Unito	139,18	2 844	—	—
Romania	—	—	10 000,00	97 200
Svizzera	3 184,10	24 002	2 830,00	26 525
Turchia	—	—	310,82	3 148
Corea del Sud	—	—	11 800,62	146 155
India	—	—	30,00	331
Israele	—	—	500,00	3 892
Unione del Sud Africa	—	—	0,30	104
Canadà	—	—	0,02	8
Venezuela	—	—	0,13	18

4151 — ferro-silicio-manganese

Totale	**20 227,25**	**190 158**	**14 668,51**	**138 642**
di cui riesp.	—	—	*6 000,00*	*55 471*
Austria	—	—	200,00	1 970
Francia	131,49	3 204	—	—
Germania (Rep. fed.)	17,31	611	—	—
Grecia	—	—	790,40	8 818
Norvegia	16 037,36	146 159	—	—
Portogallo	50,00	1 706	—	—
Regno Unito	—	—	1 000,00	9 246
Svizzera	—	—	1 655,81	15 514
URSS	3 991,09	38 478	—	—
Israele	—	—	1 022,30	10 612
Stati Uniti	—	—	10 000,00	92 482

4152 — ferro-cromo e ferro-silico-cromo: ferro-silico-cromo contenente più di 96 per cento complessivamente di cromo e silicio

Totale	—	—	—	—

4153 — idem: altre con tenore in carbonio superiore a 2 per cento

Totale	**2 139,95**	**29 319**	**76 083,70**	**1 007 576**
di cui riesp.	—	—	*31 540,00*	*408 635*
Austria	—	—	6 150,00	98 082
Belgio-Lussemburgo	—	—	170,00	2 737
Francia	91,17	1 820	—	—
Germania (Rep. fed.)	—	—	13 783,20	239 396
Grecia	—	—	30,00	504
Paesi Bassi	4,00	140	—	—
Regno Unito	1,70	658	1 750,00	24 435
Romania	—	—	1 700,00	26 943
Svezia	11,00	280	—	—
Svizzera	—	—	133,50	2 169
Libia	—	—	17,00	1 011
Unione del Sud Africa	2 032,08	26 421	—	—
Stati Uniti	—	—	52 350,00	612 299

4154 — idem: altre con tenore in carbonio fino a 2 per cento

Totale	**151 187,93**	**3 866 806**	—	—
Cecoslovacchia	2 860,42	69 474	—	—
Danimarca	1 067,50	29 474	—	—
Francia	49 154,62	1 281 601	—	—
Germania (Rep. fed.)	20 043,50	528 512	—	—
Jugoslavia	8 151,91	192 066	—	—
Norvegia	5 802,00	97 598	—	—
Paesi Bassi	207,58	3 959	—	—
Polonia	1 000,00	20 997	—	—
Regno Unito	1 120,00	31 846	—	—
Svezia	14 671,62	387 209	—	—
URSS	10 622,63	221 811	—	—
Giappone	25 365,00	686 371	—	—
Rhodesia e Nyassaland	1 663,55	51 412	—	—
Stati Uniti	9 457,60	264 476	—	—

4155 — ferro-titanio e ferro-silico-titanio: ferro-silico-titanio contenente più di 90 per cento ma non più di 96 per cento complessivamente di titanio e silicio

Totale	**31,00**	**1 480**	**5,40**	**800**
Germania (Rep. fed.)	—	—	5,40	800
Regno Unito	30,00	1 337	—	—
Stati Uniti	1,00	143	—	—

4156 — idem: altre

Totale	**2 878,37**	**96 348**	**2,80**	**227**
Belgio-Lussemburgo	210,02	2 851	—	—
Francia	2 452,70	86 553	—	—
Germania (Rep. fed.)	6,00	578	2,80	227
Regno Unito	108,05	4 264	—	—
Stati Uniti	101,60	2 102	—	—

4157 — ferro-tungsteno e ferro-silico-tungsteno: ferro-silico-tungsteno contenente più di 90 per cento ma non più di 96 per cento complessivamente di tungsteno e silicio

Totale	—	—	—	—

segue Tav. 11 — CAP. 73

Quantità in quintali (salvo diversa indicazione) e valore in migliaia di lire

MERCI E PAESI	Importazioni		Esportazioni	
	Quantità	Valore	Quantità	Valore
4158 — idem: altre				
Totale	**1 182,04**	**193 143**	**0,48**	**1 086**
di cui riesp.	—	—	*0,11*	*780*
Austria	595,00	99 558	—	—
Belgio-Lussemburgo	18,53	2 591	—	—
Danimarca	—	—	0,11	780
Francia	40,00	4 702	—	—
Germania (Rep. fed.)	350,00	58 281	—	—
Portogallo	50,00	8 049	—	—
Regno Unito	104,60	17 707	—	—
URSS	23,91	2 255	—	—
Perù	—	—	0,37	306
4159 — ferro-molibdeno, ferro-vanadio				
Totale	**7 769,50**	**1 295 773**	**4,40**	**708**
Austria	2 263,50	415 428	4,40	708
Belgio-Lussemburgo	326,39	46 353	—	—
Francia	1 771,79	293 991	—	—
Germania (Rep. fed.)	1 361,85	217 689	—	—
Germania (Rep. dem.)	45,81	5 456	—	—
Regno Unito	185,80	32 094	—	—
Svezia	902,59	166 830	—	—
Svizzera	20,00	3 374	—	—
URSS	702,05	86 975	—	—
Canadà	189,72	27 583	—	—
4160 — altre ferro-leghe: ghisa nichelifera allo stato greggio				
Totale	—	—	**0,79**	**144**
Chenia	—	—	0,79	144
4161 — idem: non nominate				
Totale	**446,05**	**37 104**	**0,93**	**114**
Francia	113,28	6 393	—	—
Germania (Rep. fed.)	213,72	15 068	—	—
Norvegia	16,56	432	—	—
Paesi Bassi	26,41	1 757	—	—
Regno Unito	68,00	12 070	0,14	40
Unione del Sud Africa	—	—	0,50	37
Stati Uniti	8,08	1 384	—	—
Provv. navi aerei esteri	—	—	0,29	37

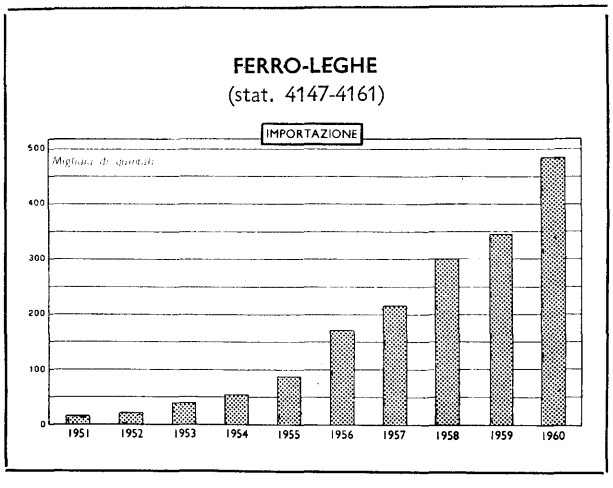

MERCI E PAESI	Importazioni		Esportazioni	
	Quantità	Valore	Quantità	Valore
73.03				
4162 ROTTAMI, CASCAMI E AVANZI DI LAVORI DI GHISA, DI FERRO E DI ACCIAIO — non separati, nè classificati				
Totale	**1 474 867,40**	**4 460 036**	**321,07**	**6 681**
Austria	16 506,95	17 500	—	—
Danimarca	180,00	1 738	—	—
Francia	181 485,36	565 529	—	—
Germania (Rep. fed.)	1 215 431,80	3 726 240	320,67	6 662
Malta	5 277,79	18 949	—	—
Regno Unito	1 967,50	5 485	—	—
Svizzera	148,00	847	—	—
Etiopia-Eritrea (Fed.)	499,20	1 628	—	—
Liberia	135,00	385	—	—
Libia	7 500,00	16 960	—	—
Stati Uniti	45 652,40	104 550	—	—
Provv. navi aerei esteri	—	—	0,40	19
Punti e depositi franchi	83,40	225	—	—
4163 — separati o classificati: di ghisa				
Totale	**992 463,07**	**3 674 250**	**20,68**	**410**
di cui imp. temp.	*798,80*	*1 907*	—	—
Belgio-Lussemburgo	4 266,93	10 248	0,09	10
Danimarca	179,00	269	—	—
Finlandia	260,00	840	—	—
Francia	702 136,94	2 805 208	0,33	87
Germania (Rep. fed.)	19 267,24	52 051	0,70	8
Grecia	—	—	1,98	14
Irlanda	1 569,20	5 066	—	—
Malta	7 215,14	26 649	—	—
Norvegia	204,00	245	—	—
Regno Unito	42 252,94	157 351	—	—
Spagna	120 444,98	350 038	—	—
Svizzera	425,00	1 788	—	—
Arabia Saudita	248,57	695	—	—
Cipro	280,44	842	—	—
Israele	973,10	3 162	—	—
Algeria	7 500,00	22 950	—	—
Camerun britannico	1 330,00	3 967	—	—
Etiopia-Eritrea (Fed.)	4 784,60	13 936	—	—
Libia	5 845,94	15 883	—	—
Tunisia	15 150,10	43 973	—	—
Unione del Sud Africa	—	—	0,22	162
Stati Uniti	57 784,78	158 068	—	—
Paese non accertato	271,00	804	—	—
Provv. navi aerei esteri	—	—	17,36	129
Punti e depositi franchi	73,17	217	—	—
4164 — idem: di ferro stagnato, in ritagli o strisce di lamiere stagnate, ecc.				
Totale	**47 548,86**	**111 483**	—	—
Francia	373,20	943	—	—
Jugoslavia	12 589,76	31 331	—	—
Regno Unito	528,90	1 045	—	—
Svizzera	649,50	960	—	—
Turchia	4 500,00	8 941	—	—
Israele	963,80	2 670	—	—
Libano	2 220,00	4 826	—	—
Algeria	6 125,70	12 866	—	—
Etiopia-Eritrea (Fed.)	1 449,90	3 450	—	—
Liberia	160,00	320	—	—
Marocco	9 684,70	21 799	—	—
Sudan	725,90	819	—	—
Tunisia	2 879,40	6 572	—	—
Australia	4 698,10	14 941	—	—
4165 ALTRI ROTTAMI, CASCAMI, ECC. DI LAVORI DI GHISA, DI FERRO E DI ACCIAIO, SEPARATI O CLASSIFICATI — di qualsiasi specie ecc.				
Totale	**25655 691,75**	**74 870 327**	**8 190,93**	**103 106**
di cui imp. temp.	*255 375,13*	*965 962*	—	—
Austria	2 354,23	7 595	—	—
Belgio-Lussemburgo	346 053,94	1 075 485	681,86	13 354

Quantità in quintali (salvo diversa indicazione) e valore in migliaia di lire

MERCI E PAESI	Importazioni		Esportazioni	
	Quantità	Valore	Quantità	Valore
Danimarca	421,00	1 146	—	—
Finlandia	1 461,60	3 627	—	—
Francia	9867018,56	29 241 640	411,00	2 261
Germania (Rep. fed.)	6611594,66	19 446 988	7 098,07	87 491
Gibilterra	990,62	12 369	—	—
Grecia	547,15	6 133	—	—
Malta	35 560,37	102 515	—	—
Paesi Bassi	3 254,13	21 767	—	—
Polonia	2 394,50	6 638	—	—
Portogallo	3 135,15	8 481	—	—
Regno Unito	175 154,28	515 845	—	—
Romania	1 340,70	9 813	—	—
Spagna	30 172,00	89 269	—	—
Svizzera	48 845,46	196 467	—	—
URSS	108,30	357	—	—
Aden	4 844,50	10 276	—	—
Arabia Saudita	20 273,45	57 949	—	—
Ceylon	50,20	2 684	—	—
Cipro	9 223,03	32 773	—	—
India	88,00	230	—	—
Libano	53 475,30	156 452	—	—
Altri paesi d'Asia	5 180,20	13 236	—	—
Algeria	27 828,00	60 924	—	—
Angola	4 211,60	14 280	—	—
Camerun francese	18 699,30	54 286	—	—
Etiopia-Eritrea (Fed.)	15 728,05	46 511	—	—
Ghana (Costa d'Oro)	9 775,10	27 034	—	—
Guinea (Repubblica)	8 933,20	25 921	—	—
Liberia	4 858,60	7 978	—	—
Libia	47 976,29	126 452	—	—
Marocco	66 627,30	177 155	—	—
Nigeria	16 262,00	45 877	—	—
RAU-Egitto	1 004,00	4 644	—	—
Tunisia	29 108,89	93 386	—	—
Altre dip. brit. Africa occ.	6 781,90	18 519	—	—
Dip. francesi Africa occ.	5 380,00	16 140	—	—
Canadà	1053915,70	3 415 597	—	—
Costarica	12 824,25	17 864	—	—
Honduras (Repubblica)	181,70	558	—	—
Panama	166,30	511	—	—
Stati Uniti	7080239,34	19 631 274	—	—
Venezuela	306,85	1 398	—	—
Paese non accertato	21 170,35	63 822	—	—
Punti e depositi franchi	171,70	461	—	—
Libia	13 802,20	43 900	—	—
Tunisia	4 805,68	12 876	—	—
Panama	85,00	440	—	—
Stati Uniti	242 749,60	509 573	—	—
Venezuela	—	—	10,00	906
Paese non accertato	1 603,30	4 849	—	—
Punti e depositi franchi	469,20	1 264	—	—

4166 — cascami minuti della lavorazione del ferro e dell'acciaio ecc.

Totale	**3294793,60**	**8 904 931**	**4 804,71**	**54 532**
Austria	2 586,80	5 953	51,00	105
Belgio-Lussemburgo	43 676,94	124 086	313,48	4 339
Danimarca	156,50	422	59,00	150
Francia	1118346,02	2 844 557	388,26	3 770
Germania (Rep. fed.)	2017510,28	5 554 298	3 892,15	44 028
Paesi Bassi	7 799,50	20 424	100,82	2 140
Regno Unito	57 119,08	131 095	—	—
Svezia	67,09	134	—	—
Svizzera	4 696,69	35 375	—	—
Ungheria	5 767,90	13 355	—	—
Stati Uniti	37 066,80	175 232	—	—

4167 — non nominati, ecc.

Totale	**861 802,58**	**2 309 141**	**119,37**	**2 281**
Austria	768,85	1 303	—	—
Belgio-Lussemburgo	24 884,00	70 779	—	—
Cecoslovacchia	1 717,23	4 637	—	—
Danimarca	566,10	1 752	—	—
Francia	346 515,47	1 036 607	—	—
Germania (Rep. fed.)	175 179,13	492 025	101,34	476
Malta	2 051,86	5 300	—	—
Norvegia	66,60	113	—	—
Portogallo	6 540,00	17 506	—	—
Regno Unito	32 755,19	78 737	1,62	15
Spagna	3 617,40	10 447	—	—
Svezia	100,00	1 010	5,35	660
Svizzera	1 449,46	11 747	1,06	224
Algeria	1 973,40	4 036	—	—
Angola	50,00	78	—	—
Liberia	52,91	162	—	—

ROTTAMI DI GHISA, FERRO E ACCIAIO

(stat. 4162-4167)

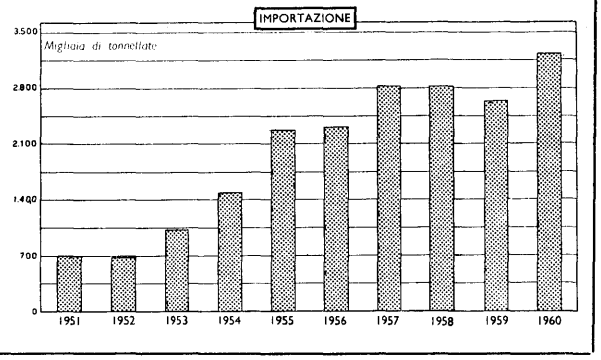

73.04

4168 Graniglie di ghisa, di ferro o di acciaio — di ghisa

Totale	**15 875,05**	**83 912**	**859,86**	**9 908**
Francia	11 703,70	62 452	20,02	1 055
Germania (Rep. fed.)	50,00	1 015	2,63	624
Grecia	—	—	40,00	311
Jugoslavia	—	—	1,58	161
Regno Unito	4 121,35	20 445	—	—
Svizzera	—	—	1,13	269
Angola	—	—	0,23	108
Chenia	—	—	1,05	60
RAU-Egitto	—	—	100,00	880
Stati Uniti	—	—	342,00	2 923
Uruguay	—	—	326,00	3 041
Venezuela	—	—	25,18	468
Provv. navi aerei esteri	—	—	0,04	8

4169 — altre

Totale	**15 907,06**	**146 365**	**3 576,05**	**41 010**
Francia	9 811,06	81 448	85,30	341
Germania (Rep. fed.)	679,40	18 035	128,95	1 755
Jugoslavia	—	—	148,50	2 350
Portogallo	—	—	15,00	259
Regno Unito	3 720,40	18 929	—	—
Spagna	—	—	117,80	1 650
Svezia	479,80	6 563	1 596,20	22 219
Svizzera	50,12	691	1 054,00	6 975
Cipro	—	—	9,90	160
Argentina	—	—	229,40	3 717
Colombia	—	—	10,00	105
Messico	—	—	1,00	150
Stati Uniti	1 166,28	20 699	—	—
Venezuela	—	—	180,00	1 329

segue Tav. 11 — CAP. 73

Quantità in quintali (salvo diversa indicazione) e valore in migliaia di lire

MERCI E PAESI	Importazioni		Esportazioni	
	Quantità	Valore	Quantità	Valore
73.05				
4170 POLVERI DI FERRO E DI ACCIAIO; FERRO E ACCIAIO SPUGNOSO — polveri				
Totale	**29 913,99**	**389 222**	**1 632,79**	**50 146**
di cui riesp.	—	—	*16,60*	*1 000*
Austria	—	—	28,72	57
Belgio-Lussemburgo	1,00	132	—	—
Francia	1 844,20	26 810	5,35	149
Germania (Rep. fed.)	1 051,92	20 094	660,00	20 535
Jugoslavia	—	—	1,00	68
Norvegia	400,00	4 046	—	—
Regno Unito	296,66	35 678	16,60	1 000
Svezia	20 083,84	223 049	—	—
Svizzera	987,63	3 016	3,00	88
Turchia	—	—	3,00	74
Stati Uniti	5 248,74	76 397	914,40	28 155
Australia	—	—	0,50	10
Paese non accertato	—	—	0,22	10
4171 — spugna				
Totale	**445,36**	**8 121**	—	—
Svezia	400,00	3 987	—	—
Stati Uniti	45,36	4 134	—	—
73.06				
4172 FERRO E ACCIAIO IN MASSELLI, LINGOTTI O MASSE — masselli				
Totale	**720,56**	**7 431**	**33 866,28**	**249 942**
Austria	553,10	3 330	—	—
Svezia	145,00	3 552	—	—
Turchia	—	—	32000,00	218 355
Stati Uniti	22,46	549	—	—
Venezuela	—	—	1 827,53	31 113
Provv. navi aerei esteri	—	—	38,75	474
4173 — lingotti: non placcati				
Totale	**2168538,19**	**8 537 706**	**1194773,12**	**8 885 673**
di cui imp. o esp. temp.	*2122451,65*	*8 358 844*	*92 718,80*	*426 504*
di cui riesp.	—	—	*349 714,83*	*2 841 466*
Austria	417 214,05	1 932 600	—	—
Belgio-Lussemburgo	3 010,00	16 956	10,60	107
Bulgaria	177 283,70	687 468	—	—
Cecoslovacchia	765,50	3 278	0,35	5
Francia	104 828,20	485 977	—	—
Germania (Rep. fed.)	1 778,94	10 794	131,50	494
Germania (Rep. dem.)	53 972,67	104 638	—	—
Jugoslavia	403 160,11	1 694 393	—	—
Paesi Bassi	—	—	95 096,50	442 140
Polonia	498 921,30	1 841 990	—	—
Romania	317 840,02	1 237 626	—	—
Spagna	60 060,40	279 848	186 750,75	860 353
Svizzera	—	—	76 086,64	512 635
URSS	128 178,80	237 167	—	—
Argentina	—	—	784 709,66	6 729 268
Canadà	1 524,50	4 971	1 393,72	11 443
Venezuela	—	—	49 999,00	325 722
Paese non accertato	—	—	594,40	3 506
4174 — idem: placcati				
Totale	—	—	—	—
4175 — masse				
Totale	—	—	**210,07**	**2 392**
Germania (Rep. fed.)	—	—	204,60	2 312
Venezuela	—	—	1,31	15
Provv. navi aerei esteri	—	—	4,16	65

MERCI E PAESI	Importazioni		Esportazioni	
	Quantità	Valore	Quantità	Valore
73.07				
4176 FERRO E ACCIAIO IN BLUMI E BILLETTE, LAMINATI — non placcati, aventi in sezione un perimetro di: 160 mm o meno				
Totale	**423 389,78**	**2 099 924**	**17 596,79**	**241 619**
di cui imp. temp.	*39 086,90*	*178 812*	—	—
Belgio-Lussemburgo	80 899,70	398 312	—	—
Bulgaria	2 003,60	8 455	—	—
Cecoslovacchia	3 523,50	18 586	—	—
Francia	78 680,49	369 356	1 578,00	11 970
Germania (Rep. fed.)	248 200,09	1 264 521	—	—
Spagna	10 082,40	40 694	—	—
Pakistan	—	—	16 015,69	229 595
Provv. navi aerei esteri	—	—	3,10	54
4177 — idem: più di 160 mm				
Totale	**3039452,73**	**15 151 024**	**14 412,11**	**88 065**
di cui imp. temp.	*2151795,29*	*10 600 147*	—	—
di cui riesp.	—	—	*9 659,39*	*53 614*
Austria	45 832,20	210 519	780,28	8 287
Belgio-Lussemburgo	394 855,99	2 052 123	—	—
Bulgaria	49 635,89	209 131	—	—
Cecoslovacchia	309 131,58	1 289 357	—	—
Danimarca	—	—	1,81	16
Francia	337 725,03	1 562 916	1 539,16	10 483
Germania (Rep. fed.)	765 059,97	3 990 818	172,48	1 968
Paesi Bassi	1 250,00	5 766	—	—
Polonia	47 754,95	236 999	—	—
Romania	452 906,23	2 273 097	—	—
Spagna	129 314,20	694 391	—	—
Svezia	69 277,25	332 759	—	—
Svizzera	—	—	3 714,53	26 972
Ungheria	416,35	1 680	—	—
URSS	207 809,70	1 129 391	—	—
Pakistan	—	—	8 201,63	40 321
RAU-Egitto	195 236,22	992 546	—	—
Cile	1 408,85	5 850	—	—
Stati Uniti	31 838,32	163 681	—	—
Provv. navi aerei esteri	—	—	2,22	18
4178 — placcati, aventi in sezione un perimetro di: 160 mm o meno				
Totale	**3 402,40**	**15 352**	**120,00**	**1 044**
Francia	1 257,60	5 025	—	—
Germania (Rep. fed.)	2 144,80	10 327	—	—
Portogallo	—	—	19,00	238
Regno Unito	—	—	23,00	186
Turchia	—	—	78,00	620
4179 — idem: più di 160 mm				
Totale	**7 506,70**	**51 637**	—	—
di cui imp. temp.	*3 106,15*	*15 222*	—	—
Germania (Rep. fed.)	3 437,05	32 546	—	—
Ungheria	4 069,65	19 091	—	—
4180 FERRO E ACCIAIO IN BLUMI E BILLETTE FUCINATI, AVENTI IN SEZIONE UN PERIMETRO DI — 160 mm o meno				
Totale	—	—	**101,40**	**1 369**
Jugoslavia	—	—	100,00	1 095
Etiopia-Eritrea (Fed.)	—	—	1,40	274
4181 — più di 160 mm				
Totale	**1 825,19**	**16 742**	**306,68**	**4 125**
Francia	1 445,80	11 107	—	—
Germania (Rep. fed.)	379,39	5 635	—	—
Jugoslavia	—	—	111,92	2 230

Quantità in quintali (salvo diversa indicazione) e valore in migliaia di lire

MERCI E PAESI	Importazioni		Esportazioni	
	Quantità	Valore	Quantità	Valore
Norvegia	—	—	8,70	67
Svizzera	—	—	20,00	106
India	—	—	162,56	1 422
RAU-Egitto	—	—	3,50	300
4182 FERRO E ACCIAIO IN BRAMME E BIDONI — laminati: non placcati				
Totale	**556 109,50**	**2 830 546**	**3 280,98**	**21 604**
di cui imp. temp.	*340 415,30*	*1 820 472*	—	—
Austria	20 383,33	87 270	—	—
Belgio-Lussemburgo	2 435,70	12 170	—	—
Bulgaria	209,90	1 015	—	—
Francia	8 054,06	39 836	—	—
Germania (Rep. fed.)	140 937,54	632 085	—	—
Jugoslavia	—	—	0,90	130
Spagna	290 992,77	1 577 656	—	—
India	40 040,30	203 443	3 266,90	21 332
Canadà	53 055,90	277 071	—	—
Provv. navi aerei esteri	—	—	13,18	142
4183 — idem: placcati				
Totale	—	—	—	—
4184 — fucinati				
Totale	**2 613,27**	**39 445**	**2,82**	**80**
di cui imp. temp.	*906,70*	*7 222*	—	—
Francia	906,70	7 222	—	—
Germania (Rep. fed.)	1 640,94	29 621	—	—
Stati Uniti	65,63	2 602	—	—
Provv. navi aerei esteri	—	—	2,82	80
4185 FERRO E ACCIAIO IN SBOZZI DI FORGIA				
Totale	**6,00**	**288**	**13,24**	**325**
Germania (Rep. fed.)	—	—	13,24	325
Paesi Bassi	6,00	288	—	—
73.08				
4186 SBOZZI IN ROTOLI PER LAMIERE, DI FERRO O DI ACCIAIO — non placcati, di larghezza: inferiore a 1,50 m				
Totale	**3215104,37**	**23 024 227**	**608 547,75**	**4 790 102**
di cui imp. o esp. temp.	*1160756,45*	*8 232 513*	*6 805,45*	*56 483*
di cui riesp.	—	—	*143 341,03*	*1 148 258*
Austria	1535724,58	10 442 118	—	—
Belgio-Lussemburgo	572 239,72	4 257 142	—	—
Bulgaria	25 611,20	189 336	—	—
Francia	178 683,24	1 244 083	369 209,85	2 863 563
Germania (Rep. fed.)	860 184,48	6 420 986	36 440,90	319 681
Jugoslavia	—	—	46 681,60	430 883
Paesi Bassi	3 463,35	24 676	—	—
Regno Unito	—	—	46 668,65	336 184
Spagna	—	—	44 487,90	311 414
Turchia	—	—	1 299,70	9 351
Israele	—	—	63 759,15	519 026
Canadà	1 484,03	9 916	—	—
Stati Uniti	37 713,75	435 970	—	—
4187 — idem: di 1,50 m o più				
Totale	**230 802,83**	**1 671 521**	**28 715,40**	**244 428**
di cui esp. temp.	—	—	*8 012,50*	*66 501*
di cui riesp.	—	—	*1 767,70*	*15 580*
Belgio-Lussemburgo	1 799,60	12 961	—	—
Francia	197 761,53	1 423 098	28 715,40	244 428
Germania (Rep. fed.)	31 241,70	235 462	—	—

MERCI E PAESI	Importazioni		Esportazioni	
	Quantità	Valore	Quantità	Valore
4188 — placcati				
Totale	**2 224,49**	**24 250**	**2,34**	**1 139**
Francia	2 224,49	24 250	—	—
Regno Unito	—	—	0,55	582
Stati Uniti	—	—	0,49	317
Australia	—	—	1,30	240
73.09				
4189 LARGHI PIATTI DI FERRO O DI ACCIAIO — non placcati				
Totale	**87 892,87**	**594 417**	**10 086,41**	**86 179**
di cui imp. temp.	*10 655,00*	*48 644*	—	—
di cui riesp.	—	—	*3 284,58*	*27 576*
Austria	11 457,40	104 420	—	—
Belgio-Lussemburgo	7 411,93	40 124	—	—
Cecoslovacchia	10 408,38	48 017	—	—
Danimarca	—	—	10,20	125
Francia	24 019,31	130 699	3 480,80	29 199
Germania (Rep. fed.)	31 219,67	254 734	—	—
Jugoslavia	—	—	3 350,75	27 292
Regno Unito	85,00	593	—	—
Spagna	—	—	1 668,47	14 905
Svezia	2 551,00	11 224	—	—
Ungheria	384,70	1 552	—	—
Arabia Saudita	—	—	16,38	159
Yemen	—	—	24,55	242
Liberia	—	—	0,62	7
Canadà	—	—	1 503,60	13 907
Panama	—	—	15,97	195
Stati Uniti	355,48	3 054	—	—
Nuova Zelanda	—	—	9,98	85
Provv. navi aerei esteri	—	—	5,09	63
4190 — placcati				
Totale	**475,75**	**3 854**	**93,26**	**1 706**
Francia	213,27	1 143	91,90	1 679
Germania (Rep. fed.)	252,98	2 234	—	—
Regno Unito	9,50	477	—	—
Provv. navi aerei esteri	—	—	1,36	27
73.10				
4191 BARRE DI FERRO O DI ACCIAIO — semplicemente laminate o estruse a caldo: vergella o bordione				
Totale	**217 460,86**	**1 547 014**	**548 357,22**	**4 283 180**
di cui imp. o esp. temp.	*4 805,15*	*37 895*	*2,03*	*20*
di cui riesp.	—	—	*169 277,66*	*1 332 718*
Austria	46 312,53	339 737	16 955,62	157 060
Bulgaria	—	—	28 876,54	150 685
Cecoslovacchia	—	—	79 155,66	603 063
Francia	128 961,00	891 013	787,20	7 604
Germania (Rep. fed.)	39 398,92	297 779	11 358,11	103 784
Germania (Rep. dem.)	—	—	2 500,00	19 393
Grecia	—	—	1 200,00	10 225
Jugoslavia	—	—	15 008,83	105 643
Norvegia	—	—	6,58	196
Polonia	—	—	76 427,86	638 349
Regno Unito	965,05	6 973	4,09	132
Romania	—	—	6 858,70	21 449
Svizzera	118,40	367	20 135,28	173 526
Turchia	—	—	2 838,68	23 538
Ungheria	—	—	18 748,14	151 337
URSS	—	—	57 262,08	422 905
Cambogia, Laos e Vietnam	—	—	15 659,20	131 369
Cina continentale	—	—	17 158,44	138 390
Giordania	—	—	2 775,60	21 140
India	—	—	18 736,90	148 041
Iran	—	—	359,27	3 017
Israele	—	—	32 216,74	265 954

segue Tav. 11 — CAP. 73

Quantità in quintali (salvo diversa indicazione) e valore in migliaia di lire

MERCI E PAESI	Importazioni		Esportazioni	
	Quantità	Valore	Quantità	Valore
Pakistan	—	—	5 748,00	50 282
Etiopia-Eritrea (Fed.)	—	—	1 316,85	10 210
Liberia	—	—	22,11	208
Libia	—	—	3 692,48	28 346
Somalia (Amm. ital.)	—	—	2 777,35	21 136
Brasile	—	—	286,00	2 860
Stati Uniti	1 704,96	11 145	104 204,39	837 437
Uruguay	—	—	2,65	142
Venezuela	—	—	5 162,46	34 060
Provv. navi aerei esteri	—	—	112,98	1 674
Punti e depositi franchi	—	—	2,43	25

4192 — idem: barre piene

Totale	**436 219,66**	**3 700 660**	**2153872,25**	**15 136 130**
di cui imp. o esp. temp.	*24 019,15*	*161 142*	*45,77*	*483*
di cui riesp.	—	—	*998 564,45*	*7 009 662*
Albania	—	—	1 199,90	7 855
Austria	47 185,17	365 017	21 652,48	153 576
Belgio-Lussemburgo	27 674,65	138 104	—	—
Bulgaria	10 000,00	70 192	105834,51	712 607
Cecoslovacchia	783,72	5 236	91 818,90	622 677
Danimarca	326,40	1 858	28,65	258
Francia	97 325,19	534 714	44 500,38	309 071
Germania (Rep. fed.)	193 527,27	2 253 255	116 563,64	754 600
Germania (Rep. dem.)	—	—	5 100,60	30 586
Grecia	—	—	6 129,00	43 367
Jugoslavia	13 088,90	60 448	25 752,09	191 178
Malta	—	—	1 106,20	8 124
Norvegia	—	—	21,58	380
Paesi Bassi	19 252,98	75 539	179,00	1 128
Polonia	—	—	144 058,15	993 579
Portogallo	—	—	10 000,70	63 798
Regno Unito	12 943,52	119 069	125,53	1 242
Romania	—	—	170 646,80	1 133 408
Svezia	8 116,02	38 906	57,25	498
Svizzera	689,70	3 225	24 443,67	175 189
Turchia	—	—	236 456,57	1 634 340
Ungheria	4 278,45	17 276	268 447,65	1 946 802
URSS	—	—	528 838,72	3 713 374
Aden	—	—	4 446,80	31 591
Afganistan	—	—	3,00	22
Arabia Saudita	—	—	23 388,94	176 319
Birmania	—	—	719,90	5 714
Cambogia, Laos e Vietnam	—	—	3 513,45	27 183
Ceylon	—	—	1 967,20	13 932
Cipro	—	—	200,00	1 224
Giordania	—	—	2 522,90	20 415
India	—	—	48 346,32	378 710
Indonesia	—	—	784,57	5 568
Irak	—	—	150,00	1 107
Iran	—	—	20 459,88	141 092
Israele	—	—	48 971,89	338 346
Kuwait	—	—	390,10	2 347
Libano	—	—	7 809,09	55 915
Pakistan	—	—	14 902,19	172 733
RAU-Siria	—	—	26 719,82	184 135
Thailandia	—	—	16 751,80	110 165
Dip. portoghesi in Asia	—	—	13,58	107
Altri paesi d'Arabia	—	—	203,20	1 554
Etiopia-Eritrea (Fed.)	—	—	20 235,02	147 771
Ghana (Costa d'Oro)	—	—	203,30	1 404
Liberia	—	—	2 401,30	18 853
Libia	—	—	42 089,14	297 294
RAU-Egitto	—	—	18,71	280
Somalia francese	—	—	150,00	1 126
Somalia (Amm. ital.)	—	—	4 186,21	34 851
Sudan	—	—	5 969,60	39 510
Tunisia	—	—	12 750,00	86 173
Unione del Sud Africa	—	—	22,66	550
Altre dip. brit. Africa occ.	—	—	200,00	1 368
Argentina	—	—	1 903,86	41 489
Messico	—	—	268,22	2 713
Panama	—	—	75,76	505
Stati Uniti	1 027,69	17 821	11 907,70	90 752
Venezuela	—	—	10 577,17	75 972
Paese non accertato	—	—	2 716,79	19 524
Provv. navi aerei esteri	—	—	12 596,06	106 505
Punti e depositi franchi	—	—	374,15	3 674

MERCI E PAESI	Importazioni		Esportazioni	
	Quantità	Valore	Quantità	Valore

4193 — idem: barre forate per la perforazione delle mine

Totale	**26,76**	**4 251**	**224,41**	**6 282**
Germania (Rep. fed.)	—	—	134,18	3 551
Regno Unito	2,94	408	—	—
Svizzera	—	—	3,72	48
Iran	—	—	85,85	2 671
Stati Uniti	23,82	3 843	—	—
Provv. navi aerei esteri	—	—	0,66	12

4194 — semplicemente fucinate

Totale	**7 159,71**	**64 660**	**14 327,50**	**124 793**
di cui imp. temp.	*469,00*	*4 655*	—	—
di cui riesp.	—	—	*3 470,22*	*28 653*
Austria	3 903,23	28 761	1 121,88	8 348
Cecoslovacchia	—	—	5 651,92	36 823
Francia	151,03	779	—	—
Germania (Rep. fed.)	3 009,46	33 692	448,65	6 057
Grecia	—	—	6,80	200
Jugoslavia	—	—	7,04	32
Norvegia	—	—	1,93	78
Regno Unito	95,99	1 428	4,34	45
Spagna	—	—	544,90	5 028
Svizzera	—	—	2,80	137
URSS	—	—	5 000,00	37 115
Iran	—	—	519,56	7 690
Etiopia-Eritrea (Fed.)	—	—	404,10	3 931
Liberia	—	—	5,09	55
Somalia (Amm. ital.)	—	—	18,21	241
Sudan	—	—	3,89	202
Unione del Sud Africa	—	—	25,20	5 139
Argentina	—	—	402,81	10 534
Perù	—	—	8,16	1 408
Stati Uniti	—	—	1,85	58
Venezuela	—	—	34,42	332
Provv. navi aerei esteri	—	—	113,95	1 340

4195 — semplicemente ottenute o rifinite a freddo

Totale	**21 546,81**	**346 310**	**16 428,57**	**235 746**
di cui imp. temp.	*4 414,12*	*72 433*	—	—
Austria	—	—	704,37	5 153
Cecoslovacchia	407,64	5 415	—	—
Francia	1 883,75	9 152	7,62	433
Germania (Rep. fed.)	4 183,29	131 522	5,78	90
Jugoslavia	—	—	5 375,03	67 025
Paesi Bassi	3,48	318	—	—
Regno Unito	7 680,67	94 635	21,24	399
Spagna	—	—	0,97	12
Svezia	383,36	10 998	—	—
Svizzera	6 997,65	93 366	738,40	8 750
Turchia	—	—	2 270,40	18 786
Ungheria	—	—	54,03	793
India	—	—	2 285,50	42 069
Iran	—	—	6,38	85
Malesia (Federazione)	—	—	1,35	119
Libia	—	—	904,95	7 250
Nigeria	—	—	100,00	952
Somalia (Amm. ital.)	—	—	116,09	1 571
Argentina	—	—	2 781,79	70 771
Brasile	—	—	190,85	4 168
Panama	—	—	7,54	77
Stati Uniti	6,97	904	—	—
Venezuela	—	—	820,08	6 461
Provv. navi aerei esteri	—	—	36,20	782

4196 BARRE DI FERRO O DI ACCIAIO PLACCATE O LAVORATE ALLA SUPERFICIE, SEMPLICEMENTE PLACCATE — laminate o estruse a caldo: vergella o bordione

Totale	**85 649,62**	**647 020**	**47 344,75**	**372 067**
di cui imp. temp.	*54 706,43*	*394 735*	—	—
Austria	34 355,10	234 793	—	—
Belgio-Lussemburgo	10 874,88	85 273	—	—
Cecoslovacchia	—	—	1 000,70	5 520

Quantità in quintali (salvo diversa indicazione) e valore in migliaia di lire

MERCI E PAESI	Importazioni		Esportazioni	
	Quantità	Valore	Quantità	Valore
Francia	1 898,20	14 006	0,79	6
Germania (Rep. fed.)	38 232,14	295 757	—	—
Germania (Rep. dem.)	—	—	2 500,00	19 393
Grecia	—	—	1 000,00	8 252
Polonia	—	—	28 000,00	224 615
Svizzera	—	—	90,44	706
URSS	—	—	2 200,00	15 261
Ceylon	—	—	807,72	5 874
Cina continentale	—	—	11 500,00	90 353
Israele	—	—	214,00	1 644
Stati Uniti	289,30	17 191	—	—
Provv. navi aerei esteri	—	—	31,10	43

4197 — idem: barre

Totale	**57,70**	**1 045**	**294,15**	**6 340**
Austria	—	—	0,97	34
Germania (Rep. fed.)	40,92	688	—	—
Jugoslavia	—	—	108,71	1 796
Norvegia	—	—	22,11	808
Regno Unito	16,01	347	—	—
Svizzera	—	—	40,79	403
Brasile	—	—	12,68	1 948
Stati Uniti	0,77	10	—	—
Provv. navi aerei esteri	—	—	102,79	1 296
Punti e depositi franchi	—	—	6,10	55

4198 — ottenute o rifinite a freddo

Totale	**168,81**	**1 004**	**87,87**	**6 034**
Belgio-Lussemburgo	—	—	0,16	51
Germania (Rep. fed.)	168,81	1 004	—	—
Jugoslavia	—	—	0,20	28
Regno Unito	—	—	0,10	145
Svezia	—	—	0,09	74
Svizzera	—	—	4,02	218
Cipro	—	—	0,58	712
India	—	—	44,17	823
RAU-Siria	—	—	0,04	56
Liberia	—	—	0,59	6
Somalia (Amm. ital.)	—	—	7,20	1 300
Unione del Sud Africa	—	—	0,19	106
Portorico	—	—	0,04	88
Stati Uniti	—	—	4,87	2 036
Venezuela	—	—	0,11	59
Provv. navi aerei esteri	—	—	25,51	332

4199 BARRE DI FERRO O DI ACCIAIO, PLACCATE ECC., ALTRE — con apporto di altri metalli o di altre materie

Totale	—	—	—	—

4200 — con sole operazioni di carattere meccanico: su minima parte della superficie per i prodotti fucinati oppure laminati o estrusi a caldo

Totale	**1 084,42**	**32 175**	**67,94**	**1 482**
di cui imp. temp.	*196,00*	*1 494*	—	—
Austria	196,00	1 494	—	—
Francia	498,45	2 143	—	—
Germania (Rep. fed.)	8,41	269	—	—
Regno Unito	200,00	574	—	—
Ungheria	0,23	95	—	—
Stati Uniti	181,33	27 600	9,40	148
Provv. navi aerei esteri	—	—	58,54	1 334

4201 — idem: a superficie rettificata, tornita, limata, ecc. per i prodotti ottenuti o rifiniti a freddo

Totale	**547,44**	**9 393**	**163,16**	**8 463**
di cui imp. temp.	*5,34*	*148*	—	—
Belgio-Lussemburgo	323,80	2 367	—	—
Francia	2,00	156	—	—
Germania (Rep. fed.)	26,64	552	32,52	796
Grecia	—	—	0,32	24
Jugoslavia	—	—	0,40	53
Paesi Bassi	195,00	6 318	3,09	59
India	—	—	85,00	2 948
Yemen	—	—	1,74	22
Unione del Sud Africa	—	—	10,00	891
Brasile	—	—	21,38	3 431
Provv. navi aerei esteri	—	—	8,71	239

73.11

4202 PROFILATI DI FERRO O DI ACCIAIO SEMPLICEMENTE LAMINATI O ESTRUSI A CALDO, PROFILATI A U, A I AD H, DI ALTEZZA — inferiore a 80 mm: non forati

Totale	**23 233,54**	**187 224**	**139 702,33**	**988 166**
di cui esp. temp.	—	—	*3,14*	*33*
di cui riesp.	—	—	*13 148,55*	*94 431*
Austria	—	—	1 664,72	11 746
Belgio-Lussemburgo	2 187,75	16 285	60,00	936
Bulgaria	—	—	2 823,15	19 646
Cecoslovacchia	—	—	915,00	7 296
Francia	4 011,22	26 554	1 001,47	7 817
Germania (Rep. fed.)	16 696,94	138 753	—	—
Grecia	—	—	4 331,20	34 617
Jugoslavia	—	—	10 427,40	91 991
Malta	—	—	1,92	124
Norvegia	—	—	0,40	100
Paesi Bassi	—	—	0,28	146
Regno Unito	—	—	664,03	5 152
Svezia	—	—	0,20	115
Svizzera	337,63	5 632	754,88	6 331
Turchia	—	—	361,10	6 647
URSS	—	—	16 817,35	113 320
Arabia Saudita	—	—	21,10	234
Cina continentale	—	—	597,67	4 565
Giordania	—	—	249,22	2 688
India	—	—	409,50	3 201
Indonesia	—	—	1 050,00	7 685
Iran	—	—	40 810,66	229 930
Israele	—	—	1 920,70	13 620
Libano	—	—	22 473,15	164 667
Pakistan	—	—	3 897,40	30 105
RAU-Siria	—	—	3 739,48	28 121
Yemen	—	—	124,65	2 532
Algeria	—	—	0,10	57
Etiopia-Eritrea (Fed.)	—	—	4 211,86	33 807
Liberia	—	—	31,58	296
Libia	—	—	1 744,80	12 418
RAU-Egitto	—	—	13 500,00	99 296
Somalia (Amm. ital.)	—	—	773,07	8 065
Sudan	—	—	329,95	2 287
Unione del Sud Africa	—	—	74,20	835
Canadà	—	—	0,06	9
Ecuador	—	—	46,00	813
Panama	—	—	406,20	4 022
San Domingo	—	—	56,00	1 983
Stati Uniti	—	—	2 049,14	17 321
Venezuela	—	—	455,32	4 378
Australia	—	—	2,50	163
Provv. navi aerei esteri	—	—	901,78	9 051
Punti e depositi franchi	—	—	3,14	33

4203 — idem: forati

Totale	**1 759,60**	**5 231**	**332,24**	**7 504**
di cui riesp.	—	—	*1,42*	*1 459*
Germania (Rep. fed.)	159,60	643	—	—
Grecia	—	—	126,22	2 150
Regno Unito	1 600,00	4 588	8,53	73
Svezia	—	—	0,42	314
Libano	—	—	1,42	1 459
Liberia	—	—	105,29	862
Salvador	—	—	4,00	83
Stati Uniti	—	—	30,34	2 112
Venezuela	—	—	1,76	35
Nuova Zelanda	—	—	2,30	35
Provv. navi aerei esteri	—	—	51,96	381

segue Tav. 11 — CAP. 73

Quantità in quintali (salvo diversa indicazione) e valore in migliaia di lire

MERCI E PAESI	Importazioni		Esportazioni	
	Quantità	Valore	Quantità	Valore
4204 — di 80 mm o più: non forati				
Totale	**529 714,78**	**3 559 359**	**31 627,81**	**228 113**
di cui imp. temp.	*11 787,56*	*98 248*	—	—
di cui riesp.	—	—	*12 437,64*	*84 709*
Austria	—	—	10 700,76	75 317
Belgio-Lussemburgo	96 995,21	716 134	—	—
Danimarca	229,38	1 482	5,96	47
Francia	143 636,15	929 519	1 652,64	12 587
Germania (Rep. fed.)	272 947,83	1 738 645	—	—
Jugoslavia	—	—	31,02	347
Paesi Bassi	830,80	5 814	—	—
Regno Unito	6 085,19	50 071	3,52	33
Romania	—	—	500,00	3 924
Svezia	1 617,72	29 831	21,06	105
Svizzera	17,00	245	2,00	100
Turchia	—	—	609,61	4 727
URSS	—	—	7 000,00	47 830
Cambogia, Laos e Vietnam	—	—	11,80	1 120
Cipro	—	—	2,98	73
Giordania	—	—	250,77	3 254
Iran	—	—	4 183,15	25 544
Israele	—	—	1 005,25	6 094
Libano	—	—	747,30	4 545
Pakistan	—	—	2 046,30	15 864
RAU-Siria	—	—	569,70	3 489
Etiopia-Eritrea (Fed.)	—	—	566,85	3 922
Liberia	—	—	2,07	19
Libia	—	—	218,45	1 530
RAU-Egitto	—	—	24,73	283
Somalia (Amm. ital.)	—	—	125,60	1 190
Argentina	—	—	183,32	2 111
Messico	—	—	8,13	236
Panama	—	—	3,65	35
Stati Uniti	7 355,50	87 618	—	—
Uruguay	—	—	14,00	602
Venezuela	—	—	157,26	1 597
Provv. navi aerei esteri	—	—	979,93	11 588
4205 — idem: forati				
Totale	**10 838,19**	**51 018**	**2 646,11**	**44 923**
di cui imp. o esp. temp.	*467,37*	*1 298*	*3,45*	*30*
di cui riesp.	—	—	*1 115,20*	*7 501*
Austria	—	—	1 115,20	7 501
Belgio-Lussemburgo	591,00	5 029	—	—
Francia	1 410,00	8 833	—	—
Germania (Rep. fed.)	7 697,53	33 926	—	—
Grecia	—	—	256,75	4 383
Portogallo	—	—	22,17	400
Regno Unito	672,29	1 932	—	—
Giordania	—	—	49,21	389
India	—	—	49,50	8 890
Libia	—	—	7,80	270
Marocco	—	—	25,43	518
RAU-Egitto	—	—	23,40	618
Stati Uniti	467,37	1 298	—	—
Venezuela	—	—	874,74	19 677
Provv. navi aerei esteri	—	—	218,46	2 247
Punti e depositi franchi	—	—	3,45	30
4206 PROFILATI DI FERRO O DI ACCIAIO SEMPLICEMENTE LAMINATI O ESTRUSI A CALDO — profilati Zorès: non forati				
Totale	**3 062,95**	**27 300**	**4,10**	**217**
Belgio-Lussemburgo	1 734,07	19 549	—	—
Germania (Rep. fed.)	1 328,88	7 751	—	—
Irak	—	—	3,43	210
Provv. navi aerei esteri	—	—	0,67	7
4207 — idem: forati				
Totale	**2 705,95**	**15 387**	**0,44**	**64**
Belgio-Lussemburgo	1 998,15	10 493	—	—
Germania (Rep. fed.)	707,80	4 894	—	—
Dip. portoghesi in Asia	—	—	0,44	64

MERCI E PAESI	Importazioni		Esportazioni	
	Quantità	Valore	Quantità	Valore
4208 — altri profilati: non forati				
Totale	**219 183,88**	**1 525 603**	**482 980,20**	**3 423 210**
di cui imp. temp.	*5 275,52*	*37 974*	—	—
di cui riesp.	—	—	*315 735,72*	*2 173 733*
Austria	4 222,94	23 845	15 981,59	110 340
Belgio-Lussemburgo	55 155,71	486 097	100,00	1 562
Bulgaria	—	—	30 967,95	199 169
Cecoslovacchia	1 123,05	13 577	13 322,40	87 734
Danimarca	—	—	1,11	10
Francia	42 967,14	222 605	2 642,02	34 109
Germania (Rep. fed.)	88 599,84	579 510	18,50	329
Grecia	—	—	2 773,04	24 744
Jugoslavia	—	—	2 633,10	20 341
Norvegia	—	—	117,44	1 126
Polonia	—	—	38 874,90	261 429
Regno Unito	815,18	8 312	10,77	101
Romania	—	—	30 114,35	207 457
Spagna	—	—	10 787,33	96 409
Svezia	19 501,00	93 721	—	—
Svizzera	355,39	5 527	19 684,00	151 528
Turchia	—	—	4 034,13	29 463
Ungheria	—	—	500,00	3 909
URSS	—	—	242 978,94	1 670 352
Cambogia, Laos e Vietnam	—	—	49,70	308
Giordania	—	—	43,68	916
India	—	—	5 588,90	40 775
Indonesia	—	—	1 813,60	11 802
Iran	—	—	16 289,62	125 570
Israele	—	—	2 451,75	19 222
Libano	—	—	5 791,86	44 620
Pakistan	—	—	8 818,39	75 441
RAU-Siria	—	—	3 981,55	26 796
Etiopia-Eritrea (Fed.)	—	—	3 080,50	25 291
Liberia	—	—	3,42	30
Libia	—	—	1 213,04	8 160
RAU-Egitto	—	—	13 527,30	99 588
Somalia (Amm. ital.)	—	—	913,76	7 545
Sudan	—	—	1 336,00	8 943
Unione del Sud Africa	—	—	2,40	70
Argentina	—	—	87,94	2 362
Brasile	—	—	7,41	369
Ecuador	—	—	17,40	318
Panama	—	—	39,95	603
Stati Uniti	6 443,63	92 409	10,80	498
Uruguay	—	—	118,96	2 232
Venezuela	—	—	14,65	198
Australia	—	—	961,90	9 219
Provv. navi aerei esteri	—	—	1 269,09	12 114
Punti e depositi franchi	—	—	5,06	108
4209 — idem: forati				
Totale	**4 876,65**	**23 799**	**5 157,16**	**37 580**
di cui riesp.	—	—	*5 000,00*	*34 753*
Belgio-Lussemburgo	247,70	3 105	—	—
Francia	2 777,69	11 536	—	—
Germania (Rep. fed.)	1 812,06	8 459	—	—
Regno Unito	39,20	699	—	—
URSS	—	—	5 000,00	34 753
Iran	—	—	113,42	962
Brasile	—	—	43,74	1 865
4210 PROFILATI DI FERRO O DI ACCIAIO — semplicemente fucinati: non forati				
Totale	**4 085,38**	**38 814**	**60 037,30**	**465 927**
di cui riesp.	—	—	*2 694,34*	*18 305*
Belgio-Lussemburgo	792,55	6 400	—	—
Bulgaria	—	—	9 248,05	62 707
Francia	49,86	656	—	—
Germania (Rep. fed.)	3 002,58	29 211	99,86	1 460
Portogallo	—	—	2,52	30
Svizzera	—	—	11,14	294
URSS	—	—	48 038,95	375 150
Giordania	—	—	17,15	147
India	—	—	1 335,73	10 703
Etiopia-Eritrea (Fed.)	—	—	1,59	24

Quantità in quintali (salvo diversa indicazione) e valore in migliaia di lire

MERCI E PAESI	Importazioni		Esportazioni	
	Quantità	Valore	Quantità	Valore
Liberia	—	—	5,95	66
RAU-Egitto	—	—	200,94	3 530
Somalia (Amm. ital.)	—	—	755,90	7 608
Argentina	—	—	56,09	2 005
Stati Uniti	240,39	2 547	—	—
Uruguay	—	—	33,24	350
Provv. navi aerei esteri	—	—	230,19	1 853
4211 — idem: forati				
Totale	**123,20**	**713**	**14 242,71**	**101 371**
di cui riesp.	—	—	*615,40*	*4 678*
Belgio-Lussemburgo	123,20	713	—	—
Grecia	—	—	127,31	2 238
URSS	—	—	13 500,00	94 455
Paese non accertato	—	—	615,40	4 678
4212 — semplicemente ottenuti o rifiniti a freddo: non forati				
Totale	**3 469,70**	**75 086**	**3 065,09**	**64 251**
di cui imp. temp.	*214,77*	*8 053*	—	—
di cui riesp.	—	—	*179,16*	*3 351*
Austria	—	—	86,09	2 895
Belgio-Lussemburgo	396,30	2 019	—	—
Francia	66,78	1 573	28,38	462
Germania (Rep. fed.)	2 766,86	62 593	—	—
Grecia	—	—	25,25	487
Jugoslavia	11,16	207	496,43	8 639
Svezia	10,30	305	—	—
Svizzera	3,53	336	1 311,01	39 762
Giordania	—	—	143,97	1 295
Etiopia-Eritrea (Fed.)	—	—	120,00	1 202
Somalia (Amm. ital.)	—	—	0,35	11
Tunisia	—	—	120,00	723
Argentina	—	—	5,00	177
Stati Uniti	214,77	8 053	—	—
Venezuela	—	—	179,16	3 351
Provv. navi aerei esteri	—	—	549,45	5 247
4213 — idem: forati				
Totale	**366,18**	**10 325**	**287,89**	**5 374**
Belgio-Lussemburgo	164,80	3 353	—	—
Germania (Rep. fed.)	177,48	6 055	—	—
Grecia	—	—	184,40	3 179
Regno Unito	15,00	658	—	—
Svizzera	8,90	259	69,74	1 083
Libia	—	—	3,28	304
RAU-Egitto	—	—	20,67	530
Somalia (Amm. ital.)	—	—	9,80	278
4214 — placcati o lavorati alla superficie, semplicemente placcati, laminati o estrusi a caldo: non forati				
Totale	**3 626,60**	**33 540**	—	—
Belgio-Lussemburgo	3 401,70	30 452	—	—
Francia	3,00	60	—	—
Germania (Rep. fed.)	208,82	2 739	—	—
Regno Unito	13,08	289	—	—
4215 — idem: forati				
Totale	—	—	**218,57**	**2 581**
Grecia	—	—	0,57	206
Jugoslavia	—	—	0,02	12
Venezuela	—	—	215,95	2 305
Provv. navi aerei esteri	—	—	0,03	18
Punti e depositi franchi	—	—	2,00	40

MERCI E PAESI	Importazioni		Esportazioni	
	Quantità	Valore	Quantità	Valore
4216 — placcati o lavorati alla superficie, semplicemente placcati ottenuti o rifiniti a freddo				
Totale	**1 649,53**	**12 053**	**284,60**	**7 260**
Francia	1 609,25	11 061	—	—
Germania (Rep. fed.)	40,28	992	6,22	115
Jugoslavia	—	—	29,95	538
Svizzera	—	—	80,14	1 166
Somalia (Amm. ital.)	—	—	13,44	192
Argentina	—	—	150,00	5 175
Provv. navi aerei esteri	—	—	4,85	74
4217 — altri; placcati o lavorati alla superficie: con apporto di altri metalli o di altre materie				
Totale	**39,90**	**1 921**	**493,85**	**12 769**
di cui esp. temp.	—	—	*2,61*	*50*
Francia	—	—	30,00	630
Germania (Rep. fed.)	39,90	1 921	0,21	6
Svizzera	—	—	413,01	10 453
Turchia	—	—	2,74	176
Argentina	—	—	4,30	170
Venezuela	—	—	36,58	1 146
Provv. navi aerei esteri	—	—	4,40	138
Punti e depositi franchi	—	—	2,61	50
4218 — idem: con sole operazioni di carattere meccanico, su minima parte della superficie per i prodotti fucinati oppure laminati o estrusi a caldo				
Totale	**375,00**	**3 711**	**455,78**	**5 727**
di cui riesp.	—	—	*450,15*	*4 556*
Belgio-Lussemburgo	375,00	3 711	—	—
Regno Unito	—	—	450,15	4 556
RAU-Egitto	—	—	3,66	66
Argentina	—	—	1,12	1 096
Provv. navi aerei esteri	—	—	0,85	9
4219 — idem: con sole operazioni di carattere meccanico, a superficie rettificata, tornita, limata, ecc. per i prodotti ottenuti o rifiniti a freddo				
Totale	**5,31**	**805**	**166,59**	**8 987**
di cui riesp.	—	—	*1,84*	*442*
Austria	3,31	308	—	—
Belgio-Lussemburgo	—	—	1,84	442
Grecia	—	—	6,41	71
Jugoslavia	—	—	0,71	50
Svezia	—	—	2,48	26
Svizzera	—	—	14,73	474
India	—	—	55,04	6 086
Argentina	—	—	68,93	1 208
Guatemala	—	—	5,20	110
Stati Uniti	2,00	497	—	—
Provv. navi aerei esteri	—	—	11,25	520
4220 PALANCOLE				
Totale	**19 801,44**	**151 852**	**545,15**	**59 742**
Belgio-Lussemburgo	476,00	3 807	—	—
Francia	12 267,70	92 869	1,08	626
Germania (Rep. fed.)	7 057,74	55 176	—	—
Grecia	—	—	61,16	998
Regno Unito	—	—	0,20	314
India	—	—	479,02	57 055
Provv. navi aerei esteri	—	—	3,69	749

segue Tav. 11 — CAP. 73

Quantità in quintali (salvo diversa indicazione) e valore in migliaia di lire

MERCI E PAESI	Importazioni		Esportazioni	
	Quantità	Valore	Quantità	Valore
73.12				
4221 NASTRI DI FERRO O DI ACCIAIO, SEMPLICEMENTE LAMINATI A CALDO, ANCHE DECAPATI				
Totale	**659 763,96**	**4 577 226**	**274 332,16**	**2 009 451**
di cui imp. temp.	*95 700,22*	*644 129*	—	—
di cui riesp.	—	—	*156 283,43*	*1 119 638*
Austria	1 529,39	13 235	104,80	940
Belgio-Lussemburgo	343 303,72	2 412 764	—	—
Francia	201 179,52	1 285 052	1 022,80	8 875
Germania (Rep. fed.)	110 944,30	828 990	352,20	2 500
Grecia	—	—	35,05	702
Jugoslavia	39,76	938	36 704,58	295 319
Paesi Bassi	194,64	1 176	—	—
Portogallo	—	—	0,19	32
Regno Unito	310,62	8 329	—	—
Spagna	—	—	1 278,19	11 848
Svezia	613,26	10 770	2,54	412
Svizzera	1 182,49	5 762	38,45	478
URSS	—	—	205 609,88	1 486 960
India	—	—	14 703,00	93 994
Israele	—	—	4 458,09	37 786
Libano	—	—	3,00	156
Pakistan	—	—	9 199,64	61 980
Etiopia-Eritrea (Fed.)	—	—	0,35	88
Libia	—	—	21,38	402
Somalia (Amm. ital.)	—	—	10,12	194
Salvador	—	—	62,61	1 716
Stati Uniti	466,26	10 210	—	—
Uruguay	—	—	694,50	4 244
Venezuela	—	—	20,48	667
Provv. navi aerei esteri	—	—	3,57	94
Punti e depositi franchi	—	—	6,74	64
4222 NASTRI DI FERRO O DI ACCIAIO SEMPLICEMENTE LAMINATI A FREDDO ANCHE DECAPATI — destinati alla fabbricazione della latta				
Totale	—	—	**300,90**	**4 055**
Svizzera	—	—	0,25	4
Venezuela	—	—	300,65	4 051
4223 — altri				
Totale	**57 309,02**	**1 098 411**	**51 188,24**	**761 778**
di cui imp. temp.	*35 415,75*	*639 793*	—	—
di cui reimp. o riesp.	*26,98*	*868*	*15 949,57*	*220 825*
Austria	—	—	15,07	378
Belgio-Lussemburgo	7 853,51	85 640	—	—
Bulgaria	—	—	837,85	8 392
Cecoslovacchia	—	—	1 246,20	15 500
Danimarca	177,50	5 616	—	—
Francia	13 326,30	148 067	3,65	97
Germania (Rep. fed.)	12 103,71	259 982	25,28	1 339
Grecia	—	—	276,10	3 361
Jugoslavia	5,00	120	15 773,93	245 729
Paesi Bassi	95,37	6 005	—	—
Polonia	—	—	6 808,37	80 208
Portogallo	—	—	115,72	2 149
Regno Unito	217,02	8 457	1 913,00	32 743
Spagna	—	—	128,36	3 685
Svezia	12 714,89	347 653	19,02	174
Svizzera	3 712,93	79 822	971,72	15 322
Aden	—	—	79,39	1 120
Cipro	—	—	3,22	136
India	—	—	878,54	18 631
Israele	—	—	326,37	5 708
Pakistan	—	—	12,27	2 387
Etiopia-Eritrea (Fed.)	—	—	1,66	31
Libia	—	—	29,06	679
RAU-Egitto	—	—	0,81	87
Somalia (Amm. ital.)	—	—	136,92	2 354
Argentina	—	—	2 827,00	79 583
Brasile	—	—	77,80	2 711
Ecuador	—	—	380,47	5 836
Guatemala	—	—	40,31	1 259
Stati Uniti	7 102,79	157 049	—	—
Uruguay	—	—	17 196,40	214 788
Venezuela	—	—	1 045,72	16 322
Australia	—	—	6,46	849
Provv. navi aerei esteri	—	—	0,71	31
Punti e depositi franchi	—	—	10,86	189
4224 NASTRI DI FERRO O DI ACCIAIO PLACCATI, RIVESTITI O ALTRIMENTI TRATTATI ALLA SUPERFICIE — argentati, dorati, platinati				
Totale	—	—	**25,14**	**7 828**
Germania (Rep. fed.)	—	—	4,98	405
Grecia	—	—	0,20	169
Romania	—	—	6,50	2 513
Spagna	—	—	1,68	731
Angola	—	—	0,06	18
Argentina	—	—	11,28	3 949
Stati Uniti	—	—	0,44	43
4225 — smaltati				
Totale	**4,25**	**120**	**3,30**	**665**
Germania (Rep. fed.)	4,25	120	—	—
Svizzera	—	—	3,30	665
4226 — stagnati: latta				
Totale	**7 106,57**	**65 703**	**9 204,50**	**120 629**
Belgio-Lussemburgo	415,94	4 367	—	—
Francia	1 233,75	8 900	—	—
Germania (Rep. fed.)	2 055,29	27 083	—	—
Regno Unito	3 401,59	25 353	—	—
Cina continentale	—	—	3 447,65	43 611
India	—	—	2 970,95	39 649
RAU-Siria	—	—	527,95	7 155
Etiopia-Eritrea (Fed.)	—	—	177,80	2 313
Somalia (Amm. ital.)	—	—	606,50	7 893
Sudan	—	—	219,10	3 065
Argentina	—	—	404,95	5 484
Brasile	—	—	342,20	4 938
Colombia	—	—	507,40	6 521
4227 — idem: altri				
Totale	**2 114,03**	**19 087**	**346,87**	**3 617**
di cui imp. temp.	*122,33*	*3 252*	—	—
Francia	1 013,45	7 003	0,59	73
Germania (Rep. fed.)	1 100,58	12 084	7,38	114
Norvegia	—	—	1,99	149
RAU-Egitto	—	—	303,68	2 980
Somalia (Amm. ital.)	—	—	33,23	301
4228 — zincati o piombati				
Totale	**1 258,98**	**19 133**	**9 333,55**	**181 582**
di cui riesp	—	—	*764,31*	*18 412*
Austria	0,41	174	—	—
Belgio-Lussemburgo	1,56	43	—	—
Francia	798,13	5 228	—	—
Germania (Rep. fed.)	234,48	4 440	—	—
Jugoslavia	—	—	6 178,41	140 623
Regno Unito	44,40	5 338	0,30	6
Svizzera	180,00	3 910	444,99	6 765
Turchia	—	—	2,41	620
Giordania	—	—	8,91	223
Libano	—	—	0,32	100
Unione del Sud Africa	—	—	0,39	460
Venezuela	—	—	5,00	148
Australia	—	—	2 368,20	28 543
Nuova Zelanda	—	—	323,35	4 069
Provv. navi aerei esteri	—	—	1,27	25

Quantità in quintali (salvo diversa indicazione) e valore in migliaia di lire

MERCI E PAESI	Importazioni		Esportazioni	
	Quantità	Valore	Quantità	Valore
4229 — altri, semplicemente placcati: laminati a caldo				
Totale	**6 837,02**	**431 106**	**17,76**	**320**
di cui imp. temp.	*3 165,33*	*198 464*	—	—
Francia	757,36	36 836	—	—
Germania (Rep. fed.)	1 049,22	63 024	0,70	45
Paesi Bassi	9,35	2 107	—	—
Regno Unito	5 014,46	328 316	—	—
Somalia (Amm. ital.)	—	—	17,06	275
Stati Uniti	6,63	823	—	—
4230 — idem: laminati a freddo				
Totale	**14 651,52**	**317 496**	**330,97**	**8 466**
di cui imp. temp.	*6,00*	*150*	—	—
Austria	—	—	6,03	109
Belgio-Lussemburgo	465,00	2 148	—	—
Francia	9 879,51	208 413	—	—
Germania (Rep. fed.)	195,77	8 615	—	—
Jugoslavia	—	—	19,92	920
Regno Unito	2 527,03	56 479	—	—
Svizzera	—	—	282,74	6 168
Libano	—	—	0,53	28
Stati Uniti	1 584,21	41 841	—	—
Uruguay	—	—	21,75	1 241
4231 — altri				
Totale	**13 709,90**	**218 515**	**31,03**	**1 258**
di cui imp. temp.	*622,68*	*16 587*	—	—
di cui reimp.	*841,23*	*10 240*	—	—
Belgio-Lussemburgo	3 373,30	24 620	—	—
Francia	8 049,55	131 715	1,72	145
Germania (Rep. fed.)	670,39	20 390	—	—
Paesi Bassi	—	—	5,10	116
Regno Unito	924,07	20 776	—	—
Israele	37,11	1 634	—	—
Libano	—	—	8,46	484
Stati Uniti	655,48	19 380	—	—
Venezuela	—	—	15,75	513
4232 NASTRI DI FERRO O DI ACCIAIO, ECC. — altrimenti foggiati o lavorati				
Totale	**699,63**	**21 997**	**519,42**	**28 718**
Austria	—	—	39,83	1 532
Francia	366,10	3 475	—	—
Germania (Rep. fed.)	98,17	1 012	—	—
Jugoslavia	—	—	223,34	21 964
Paesi Bassi	—	—	5,08	85
Svezia	210,00	14 765	—	—
Svizzera	24,66	2 582	—	—
Aden	—	—	100,62	1 448
India	—	—	0,56	113
RAU-Siria	—	—	96,28	1 932
Etiopia-Eritrea (Fed.)	—	—	10,20	175
Libia	—	—	2,61	72
RAU-Egitto	—	—	7,90	367
Rhodesia e Nyassaland	—	—	0,27	115
Argentina	—	—	0,30	12
San Domingo	—	—	2,06	392
Stati Uniti	0,70	163	—	—
Venezuela	—	—	20,54	307
Provv. navi aerei esteri	—	—	0,50	36
Punti e depositi franchi	—	—	9,33	168
73.13				
4233 LAMIERE DI FERRO O DI ACCIAIO, DETTE « MAGNETICHE » — aventi una perdita in watt non superiore a 0,75 watt				
Totale	**43 535,17**	**1 371 517**	**25,80**	**419**
di cui imp. temp.	*2 068,50*	*69 649*	—	—
Belgio-Lussemburgo	20 700,15	716 948	—	—
Francia	6 183,33	171 046	—	—
Germania (Rep. fed.)	2 338,25	52 918	—	—
Regno Unito	3 717,73	81 210	—	—
India	—	—	22,66	379
Liberia	—	—	1,32	15
Panama	—	—	1,82	25
Stati Uniti	10 595,71	349 395	—	—
4234 — altre, di spessore: superiore a 1 mm				
Totale	**9 786,67**	**99 558**	**60,43**	**1 299**
Belgio-Lussemburgo	222,20	3 023	—	—
Francia	6 712,48	50 783	0,61	8
Germania (Rep. fed.)	2 693,00	43 874	—	—
Paesi Bassi	25,11	306	—	—
Regno Unito	133,88	1 572	—	—
Libia	—	—	0,33	8
Argentina	—	—	47,78	1 097
Provv. navi aerei esteri	—	—	11,71	186
4235 — idem: di 1 mm o meno				
Totale	**200 189,17**	**2 743 753**	**112,68**	**2 463**
Belgio-Lussemburgo	22 459,87	450 525	—	—
Francia	83 964,32	894 009	—	—
Germania (Rep. fed.)	89 675,66	1 342 268	3,30	94
Regno Unito	1 571,62	11 618	—	—
Spagna	—	—	95,02	2 150
Svizzera	1 407,10	13 229	12,77	131
Etiopia-Eritrea (Fed.)	—	—	0,21	44
Perù	—	—	0,30	18
Stati Uniti	1 110,60	32 104	—	—
Provv. navi aerei esteri	—	—	1,08	26
4236 LAMIERE DI FERRO O DI ACCIAIO, SEMPLICEMENTE LAMINATE A CALDO, NON DECAPATE, DELLO SPESSORE — di 3 mm o più				
Totale	**976 570,07**	**6 418 640**	**762 018,57**	**6 811 333**
di cui imp. o esp. temp.	*7 495,85*	*47 461*	*2,90*	*30*
di cui riesp.	—	—	*389 206,11*	*3 465 194*
Albania	—	—	186,20	1 459
Austria	33 351,47	206 421	—	—
Belgio-Lussemburgo	67 006,07	430 825	8 911,70	72 991
Cecoslovacchia	1 793,73	12 013	—	—
Danimarca	—	—	888,42	8 495
Francia	363 079,53	2 382 188	183 200,31	1 704 636
Germania (Rep. fed.)	478 145,75	3 185 400	—	—
Germania (Rep. dem.)	—	—	18,42	310
Grecia	—	—	2 092,33	17 451
Jugoslavia	—	—	109 023,53	959 428
Norvegia	—	—	324,13	3 896
Paesi Bassi	16 367,33	91 941	1,25	17
Polonia	—	—	5,50	60
Regno Unito	4 009,00	21 067	418,42	5 778
Romania	—	—	5 550,65	49 920
Spagna	—	—	45 097,70	401 088
Svezia	467,24	13 900	79 090,41	660 332
Svizzera	445,95	3 210	89 379,44	722 853
Turchia	—	—	9 020,74	71 317
Ungheria	8 939,65	46 145	4,26	53
Arabia Saudita	—	—	239,02	2 649
Cina continentale	—	—	18 416,05	169 933
Giappone	361,15	4 876	4 100,50	29 657
Giordania	—	—	85,99	5 486
India	—	—	14 862,50	135 581
Irak	—	—	497,30	4 144
Iran	—	—	167,27	1 715
Israele	—	—	16 999,53	130 011
Pakistan	—	—	18 823,11	168 529
Yemen	—	—	498,67	5 396
Dip. portoghesi in Asia	—	—	28,95	344
Algeria	—	—	501,80	5 086
Etiopia-Eritrea (Fed.)	—	—	1 302,35	11 150
Liberia	—	—	449,07	5 677
Libia	—	—	2 927,02	23 683
Madagascar	—	—	369,30	2 857
RAU-Egitto	—	—	93 909,78	809 517
Somalia (Amm. ital.)	—	—	430,17	4 976

segue Tav. 11 — CAP. 73

Quantità in quintali (salvo diversa indicazione) e valore in migliaia di lire

MERCI E PAESI	Importazioni		Esportazioni	
	Quantità	Valore	Quantità	Valore
Argentina	—	—	9 503,83	116 592
Brasile	—	—	960,23	9 360
Panama	—	—	758,34	11 776
Stati Uniti	1 779,78	17 574	12 346,14	101 675
Uruguay	—	—	33,87	360
Venezuela	—	—	852,81	13 510
Nuova Zelanda	—	—	189,11	1 824
Paese non accertato	823,41	3 080	3 582,60	30 631
Provv. navi aerei esteri	—	—	25 630,22	325 711
Punti e depositi franchi	—	—	339,63	3 419

4237 — di 2 mm o più, ma meno di 3 mm

Totale	**282 019,08**	**1 792 929**	**39 322,51**	**349 344**
di cui esp. temp.	—	—	*2,98*	*35*
di cui riesp.	—	—	*23 967,81*	*204 851*
Austria	2 241,65	17 644	0,46	28
Belgio-Lussemburgo	58 974,29	378 192	—	—
Francia	171 490,95	1 122 612	203,50	2 013
Germania (Rep. fed.)	23 139,61	162 601	—	—
Germania (Rep. dem.)	—	—	2 000,00	18 146
Jugoslavia	—	—	481,55	4 779
Norvegia	—	—	2,51	35
Paesi Bassi	25 642,46	103 787	—	—
Regno Unito	203,75	2 207	807,22	8 242
Spagna	—	—	47,70	482
Svezia	50,86	2 499	—	—
Svizzera	—	—	3 714,00	35 902
Turchia	—	—	2,50	30
Ungheria	—	—	1 008,65	10 015
Cina continentale	—	—	454,95	3 978
Giordania	—	—	1,96	259
India	—	—	17 033,45	149 047
Israele	—	—	11 556,45	88 497
Etiopia-Eritrea (Fed.)	—	—	175,93	1 752
Liberia	—	—	10,09	83
Libia	—	—	295,45	2 768
Somalia (Amm. ital.)	—	—	181,30	2 222
Argentina	—	—	1 200,90	19 636
Stati Uniti	275,51	3 387	1,36	19
Uruguay	—	—	37,46	188
Provv. navi aerei esteri	—	—	102,14	1 188
Punti e depositi franchi	—	—	2,98	35

4238 — di 0,50 mm o più fino a 1 mm

Totale	**54 735,14**	**561 688**	**523,94**	**9 180**
di cui riesp.	—	—	*374,93*	*4 286*
Austria	241,49	2 448	—	—
Belgio-Lussemburgo	30 412,24	328 607	—	—
Francia	16 604,96	148 480	—	—
Germania (Rep. fed.)	4 971,75	50 495	6,86	3 030
Jugoslavia	—	—	374,93	4 286
Portogallo	—	—	2,20	108
Regno Unito	765,23	5 943	—	—
Spagna	1 496,50	22 409	—	—
Svizzera	2,01	856	—	—
Etiopia-Eritrea (Fed.)	—	—	118,05	1 514
Libia	—	—	10,00	102
Somalia (Amm. ital.)	—	—	11,90	140
Stati Uniti	240,96	2 450	—	—

4239 — superiore a 1 mm, ma meno di 2 mm

Totale	**77 398,66**	**587 309**	**3 146,91**	**29 584**
di cui riesp.	—	—	*2 028,30*	*17 747*
Austria	1 240,81	9 688	—	—
Belgio-Lussemburgo	37 800,22	287 897	—	—
Cecoslovacchia	760,80	5 097	—	—
Francia	30 748,10	231 599	50,58	741
Germania (Rep. fed.)	5 317,83	43 382	—	—
Jugoslavia	197,60	169	20,40	1 419
Malta	496,90	1 600	—	—
Paesi Bassi	708,20	5 161	—	—
Regno Unito	128,20	2 716	—	—
India	—	—	3 027,25	26 488
Etiopia-Eritrea (Fed.)	—	—	39,98	478
Provv. navi aerei esteri	—	—	8,70	458

MERCI E PAESI	Importazioni		Esportazioni	
	Quantità	Valore	Quantità	Valore

4240 — inferiore a 0,50 mm

Totale	**6 942,38**	**67 309**	**9 320,30**	**67 654**
di cui riesp.	—	—	*9 319,25*	*67 630*
Belgio-Lussemburgo	1 975,67	21 214	—	—
Francia	1 788,20	16 674	—	—
Germania (Rep. fed.)	1 644,09	13 632	—	—
Regno Unito	250,96	2 998	—	—
Messico	—	—	0,07	6
Stati Uniti	1 283,46	12 791	9 319,25	67 630
Provv. navi aerei esteri	—	—	0,98	18

4241 LAMIERE DI FERRO O DI ACCIAIO, SEMPLICEMENTE LAMINATE A CALDO E DECAPATE, DELLO SPESSORE — di 3 mm o più

Totale	**116 899,64**	**826 251**	**73 891,28**	**750 669**
di cui riesp.	—	—	*23 634,68*	*230 944*
Albania	—	—	43,40	365
Austria	4 352,83	23 768	—	—
Belgio-Lussemburgo	4 550,15	30 480	3 244,05	32 877
Danimarca	—	—	6 314,25	65 982
Francia	54 896,15	418 272	8 898,70	82 998
Germania (Rep. fed.)	30 774,05	200 404	296,40	2 870
Germania (Rep. dem.)	—	—	773,00	7 456
Jugoslavia	—	—	7 055,04	78 467
Norvegia	—	—	258,10	2 564
Paesi Bassi	21 624,14	143 683	—	—
Polonia	—	—	793,15	7 718
Portogallo	—	—	6 419,10	68 707
Romania	—	—	9 926,80	92 114
Spagna	—	—	1 791,95	19 239
Svizzera	—	—	7 904,80	68 070
Turchia	—	—	513,52	4 529
Cina continentale	—	—	307,39	3 348
Giordania	—	—	101,50	2 426
India	—	—	1 243,55	13 236
Israele	—	—	13 684,38	134 158
Pakistan	—	—	1 502,00	13 213
Libia	—	—	1 498,40	13 092
Marocco	—	—	40,00	135
RAU-Egitto	—	—	725,25	7 931
Somalia (Amm. ital.)	—	—	17,07	1 266
Argentina	—	—	97,05	1 277
Stati Uniti	702,32	9 644	—	—
Venezuela	—	—	112,52	1 521
Provv. navi aerei esteri	—	—	329,91	25 110

4242 — di 2 mm o più, ma meno di 3 mm

Totale	**77 997,19**	**604 302**	**50 171,36**	**496 229**
di cui riesp.	—	—	*13 714,20*	*140 790*
Belgio-Lussemburgo	3 187,40	20 388	4,04	72
Danimarca	197,70	1 352	1 097,00	11 530
Francia	71 021,32	558 293	15 171,40	125 625
Germania (Rep. fed.)	2 204,14	15 150	1 408,75	13 929
Germania (Rep. dem.)	—	—	383,10	3 880
Jugoslavia	—	—	3 781,51	41 657
Paesi Bassi	1 386,63	9 119	—	—
Polonia	—	—	2 308,30	23 345
Regno Unito	—	—	3 522,25	33 237
Romania	—	—	1 832,40	17 926
Svizzera	—	—	9 833,55	98 788
Ungheria	—	—	3 631,20	44 228
Aden	—	—	5,30	84
Cina continentale	—	—	1 954,45	20 331
India	—	—	2 463,50	23 354
Iran	—	—	66,00	897
RAU-Siria	—	—	476,60	5 212
RAU-Egitto	—	—	2 063,15	22 563
Uganda	—	—	0,25	31
Canadà	—	—	0,65	11
Stati Uniti	—	—	56,24	8 123
Venezuela	—	—	76,42	1 061
Australia	—	—	0,39	52
Provv. navi aerei esteri	—	—	34,91	293

Quantità in quintali (salvo diversa indicazione) e valore in migliaia di lire

MERCI E PAESI	Importazioni		Esportazioni	
	Quantità	Valore	Quantità	Valore
4243 — di 0,50 mm o più, fino a 1 mm				
Totale	**29 381,90**	**290 956**	**845,77**	**11 436**
di cui imp. temp.	*10 211,97*	*111 399*	—	—
Austria	2 500,00	18 786	—	—
Belgio-Lussemburgo	2 379,49	21 335	—	—
Francia	7 823,73	71 055	—	—
Germania (Rep. fed.)	14 412,35	158 046	—	—
Regno Unito	2 266,33	21 734	—	—
Venezuela	—	—	844,20	11 415
Punti e depositi franchi	—	—	1,57	21
4244 — superiore a 1 mm, ma meno di 2 mm				
Totale	**37 169,36**	**314 685**	**12 629,29**	**137 544**
di cui riesp.	—	—	*8 276,65*	*89 953*
Belgio-Lussemburgo	1 462,78	13 261	—	—
Francia	32 602,43	278 860	—	—
Germania (Rep. fed.)	766,80	7 904	—	—
Jugoslavia	—	—	47,00	581
Paesi Bassi	2 337,35	14 660	—	—
Svizzera	—	—	284,86	2 782
URSS	—	—	12 032,00	130 749
Thailandia	—	—	127,52	1 568
Venezuela	—	—	137,91	1 864
4245 — inferiore a 0,50 mm				
Totale	**5 361,87**	**58 630**	**7 072,46**	**96 099**
di cui imp. temp.	*541,44*	*6 245*	—	—
di cui riesp.	—	—	*6 819,45*	*91 330*
Francia	2 053,73	23 687	—	—
Germania (Rep. fed.)	197,68	2 243	—	—
Germania (Rep. dem.)	—	—	210,01	2 848
Jugoslavia	—	—	140,00	2 153
Regno Unito	1 475,15	15 647	—	—
Spagna	—	—	292,34	3 539
URSS	—	—	6 317,10	84 943
Libia	—	—	113,01	2 616
Stati Uniti	1 635,31	17 053	—	—
4246 LAMIERE DI FERRO O DI ACCIAIO, SEMPLICEMENTE LAMINATE A FREDDO, ANCHE DECAPATE, DELLO SPESSORE — di 3 mm o più				
Totale	**5 665,06**	**64 751**	**14 090,18**	**163 596**
di cui riesp.	—	—	*2 234,73*	*26 548*
Austria	161,00	1 530	—	—
Belgio-Lussemburgo	354,04	2 946	—	—
Francia	3 132,70	24 971	342,02	2 116
Germania (Rep. fed.)	1 351,22	15 305	—	—
Grecia	—	—	460,00	4 710
Jugoslavia	—	—	1 453,97	17 900
Polonia	—	—	206,16	2 299
Regno Unito	—	—	55,50	710
Svizzera	—	—	3,68	137
Turchia	—	—	49,98	1 776
Aden	—	—	0,45	34
India	—	—	88,75	1 672
Iran	—	—	874,87	8 203
Libia	—	—	23,55	269
Somalia (Amm. ital.)	—	—	0,97	12
Argentina	—	—	939,66	11 995
Panama	—	—	32,74	393
Stati Uniti	666,10	19 999	—	—
Venezuela	—	—	229,64	2 460
Provv. navi aerei esteri	—	—	9 327,64	108 901
Punti e depositi franchi	—	—	0,60	9
4247 — di 2 mm o più, ma meno di 3 mm				
Totale	**226 408,97**	**1 744 516**	**44 186,54**	**521 635**
di cui riesp.	—	—	*20 266,42*	*230 099*
Austria	138,06	1 253	—	—
Belgio-Lussemburgo	93 625,42	640 880	—	—
Cecoslovacchia	—	—	458,00	5 041
Francia	99 476,85	805 924	337,71	3 197
Germania (Rep. fed.)	18 612,90	147 891	1 609,45	15 494
Germania (Rep. dem.)	—	—	486,20	5 846
Jugoslavia	—	—	10 416,57	125 207
Malta	—	—	0,27	33
Norvegia	—	—	0,21	2
Paesi Bassi	10 809,42	101 105	0,35	42
Regno Unito	517,48	6 254	168,65	2 119
Spagna	—	—	851,45	17 460
Svizzera	—	—	16 566,50	167 829
Ungheria	—	—	4 028,45	46 481
India	—	—	1 491,55	39 475
Iran	—	—	21,37	232
Israele	—	—	654,90	6 661
Argentina	—	—	440,00	10 070
Brasile	—	—	2345,95	24 214
Canadà	258,41	2 229	4 182,14	50 810
Stati Uniti	2 970,43	38 980	—	—
Paese non accertato	—	—	103,47	1 126
Provv. navi aerei esteri	—	—	23,35	296
4248 — di 0,50 mm o più fino a 1 mm				
Totale	**918 504,89**	**9 847 558**	**766 389,67**	**8 808 469**
di cui imp. o esp. temp.	*162 891,27*	*2 134 443*	*152,94*	*1 980*
di cui riesp.	—	—	*468 876,88*	*5 376 473*
Austria	3 455,69	33 060	—	—
Belgio-Lussemburgo	137 418,99	1 409 941	—	—
Bulgaria	—	—	3 877,32	42 881
Cecoslovacchia	—	—	15 426,55	185 579
Francia	378 099,85	3 778 042	12 342,34	138 632
Germania (Rep. fed.)	75 090,88	828 344	94 578 18	1 129 562
Germania (Rep. dem.)	—	—	18 215,18	202 633
Grecia	—	—	101,60	1 103
Jugoslavia	206,39	1 919	88 289,07	965 467
Paesi Bassi	25 897,25	222 902	1 600,05	18 536
Polonia	—	—	499,51	5 973
Regno Unito	6 978,58	74 834	119 483,23	1 277 245
Romania	—	—	1 032,78	11 985
Spagna	237,52	3 580	39 776,81	487 304
Svezia	—	—	255,80	2 647
Svizzera	—	—	28 779,86	336 530
Ungheria	—	—	27 086,58	339 910
URSS	—	—	225 918,78	2 679 889
Cina continentale	—	—	3 409,90	36 612
Corea (Repubblica)	—	—	5 400,57	67 110
India	—	—	359,76	8 875
Israele	—	—	13 252,75	136 560
Libano	—	—	582,78	10 740
RAU-Siria	—	—	808,70	8 531
Etiopia-Eritrea (Fed.)	—	—	84,30	1 010
Libia	—	—	78,40	861
Somalia (Amm. ital.)	—	—	59,80	723
Argentina	—	—	44 922,00	459 549
Brasile	—	—	7 036,82	83 586
Canadà	6 363,70	53 873	—	—
Cuba	9 526,12	90 062	—	—
Messico	—	—	297,95	3 331
Stati Uniti	275 029,42	3 349 268	12 816,46	164 680
Venezuela	—	—	15,84	425
Australia	200,50	1 733	—	—
4249 — superiore a 1 mm ma meno di 2 mm				
Totale	**681 341,72**	**6 049 825**	**413 511,31**	**4 893 351**
di cui imp. temp.	*2 108,79*	*23 464*	—	—
di cui reimp. o riesp.	*362,19*	*3 444*	*265 063,10*	*3 135 016*
Austria	775,73	7 220	—	—
Belgio-Lussemburgo	226 354,98	2 052 197	0,30	5
Cecoslovacchia	—	—	4 841,20	56 690
Danimarca	2 782,40	25 308	—	—
Francia	280 403,02	2 473 123	2 358,39	24 374
Germania (Rep. fed.)	79 976,68	676 122	5 964,80	61 402
Germania (Rep. dem.)	—	—	998,60	10 962

segue Tav. 11 — CAP. 73

Quantità in quintali (salvo diversa indicazione) e valore in migliaia di lire

MERCI E PAESI	Importazioni		Esportazioni	
	Quantità	Valore	Quantità	Valore
Jugoslavia	247,68	2 303	58 718,45	707 829
Paesi Bassi	50 904,76	399 922	2 267,35	25 574
Polonia	—	—	473,68	4 708
Regno Unito	3 914,32	43 599	18 286,48	195 369
Spagna	—	—	21,99	229
Svezia	12,06	1 341	—	—
Svizzera	—	—	29 038,69	319 844
Ungheria	—	—	8 561,70	110 474
URSS	—	—	187 237,76	2 237 859
Cina continentale	—	—	3 752,85	39 265
India	—	—	289,38	7 287
Israele	—	—	4 687,65	46 810
RAU-Siria	—	—	191,55	1 942
Etiopia-Eritrea (Fed.)	—	—	319,45	3 814
Argentina	—	—	22 938,97	253 691
Brasile	—	—	6 087,45	66 352
Canadà	919,34	7 546	207,40	2 153
Messico	—	—	60,75	679
Stati Uniti	35 050,75	361 144	55 828,62	711 606
Uruguay	—	—	233,20	2 643
Provv. navi aerei esteri	—	—	144,65	1 790

4250 — inferiore a 0,50 mm

Totale	**71 905,33**	**690 539**	**111 557,22**	**1 388 181**
di cui riesp.	—	—	*88 982,03*	*1 104 361*
Austria	—	—	25 307,47	305 667
Belgio-Lussemburgo	8 447,04	87 309	2 174,92	26 353
Cecoslovacchia	—	—	67,05	837
Francia	19 456,84	171 570	1 674,15	18 753
Germania (Rep. fed.)	11 958,34	128 913	996,22	11 791
Grecia	—	—	1,90	175
Jugoslavia	—	—	20 202,88	273 521
Paesi Bassi	9 205,83	87 393	—	—
Regno Unito	3 377,70	29 516	29 470,12	365 055
Svizzera	—	—	1 531,25	18 593
Turchia	—	—	57,02	1 133
Ungheria	—	—	7 149,85	96 060
Corea (Repubblica)	—	—	11 988,75	150 315
Israele	—	—	1 440,70	17 252
Congo belga	—	—	951,90	10 845
Argentina	1 100,00	12 560	5 824,05	62 991
Canadà	301,20	2 859	—	—
Messico	—	—	0,82	108
Stati Uniti	18 058,38	170 419	2 464,00	26 223
Uruguay	—	—	249,36	2 411
Provv. navi aerei esteri	—	—	4,81	98

4251 LAMIERE DI FERRO O DI ACCIAIO SEMPLICEMENTE LUCIDATE O LEVIGATE A SUPERFICIE SPECOLARE

Totale	**27 322,82**	**286 377**	**4 527,35**	**61 266**
Belgio-Lussemburgo	197,52	2 061	—	—
Francia	21 856,50	225 031	1,93	684
Germania (Rep. fed.)	222,58	2 706	—	—
Regno Unito	64,26	559	—	—
India	—	—	4 487,25	59 500
Etiopia-Eritrea (Fed.)	—	—	3,92	82
Guatemala	—	—	2,10	40
Stati Uniti	4 981,96	56 020	—	—
Provv. navi aerei esteri	—	—	32,15	960

4252 LAMIERE DI FERRO O DI ACCIAIO PLACCATE, RIVESTITE O ALTRIMENTI TRATTATE ALLA SUPERFICIE — argentate, dorate, platinate

Totale	**34,03**	**2 310**	—	—
Germania (Rep. fed.)	34,03	2 310	—	—

4253 — smaltate

Totale	—	—	**15,79**	**409**
Francia	—	—	0,24	10
Iran	—	—	15,15	387
Libia	—	—	0,40	12

4254 — stagnate: latta

Totale	**660 676,91**	**8 207 770**	**358 853,14**	**5 125 722**
di cui imp. temp.	*451 617,96*	*5 830 266*	—	—
di cui riesp.	—	—	*145 888,81*	*2 189 873*
Austria	7 452,95	92 410	10 651,98	159 136
Belgio-Lussemburgo	28 963,65	343 852	—	—
Bulgaria	—	—	9 473,63	137 576
Cecoslovacchia	—	—	526,70	7 606
Danimarca	—	—	8,70	127
Finlandia	—	—	205,59	3 188
Francia	50 384,40	630 738	28 359,09	434 477
Germania (Rep. fed.)	27 018,15	308 917	6 178,42	86 818
Grecia	—	—	200,00	4 069
Irlanda	—	—	79,39	840
Islanda	—	—	103,55	1 563
Jugoslavia	1 689,37	23 979	135 510,29	2 039 255
Norvegia	—	—	202,54	2 618
Paesi Bassi	79 820,17	1 116 504	3 103,50	44 790
Polonia	—	—	7 477,89	100 012
Portogallo	—	—	264,75	3 534
Regno Unito	181 267,53	2 145 420	4 680,49	60 596
Spagna	404,95	6 362	51 104,51	668 933
Svizzera	250,00	10 080	36 144,24	485 028
Turchia	—	—	374,16	6 361
Ungheria	—	—	2 000,00	28 795
URSS	485,85	7 804	—	—
Cina continentale	—	—	16 349,60	206 560
Corea (Rep. dem. pop.)	—	—	619,05	7 691
Corea (Repubblica)	—	—	1 293,60	17 537
India	—	—	2 670,10	35 512
Irak	—	—	96,67	1 549
Libano	—	—	3,26	52
RAU-Siria	—	—	899,20	11 894
Dip. portoghesi in Asia	—	—	456,40	7 034
Etiopia-Eritrea (Fed.)	—	—	166,15	2 396
Libia	—	—	109,70	1 618
Somalia (Amm. ital.)	—	—	1 694,12	22 175
Sudan	—	—	236,30	3 340
Unione del Sud Africa	2 724,72	32 338	1 392,50	18 950
Argentina	—	—	17 821,70	234 739
Brasile	—	—	3 709,01	54 482
Canadà	524,17	6 056	—	—
Colombia	—	—	2 435,10	30 573
Perù	—	—	9 329,20	147 443
Stati Uniti	276 389,21	3 442 097	17,66	194
Uruguay	—	—	2 901,25	46 313
Australia	3 301,79	41 213	—	—
Provv. navi aerei esteri	—	—	3,15	348

4255 — idem: altre

Totale	**114 748,70**	**1 336 346**	**2 181,37**	**37 285**
di cui imp. temp.	*117,55*	*1 377*	—	—
di cui riesp.	—	—	*309,16*	*5 693*
Belgio-Lussemburgo	23 085,26	260 545	—	—
Francia	67 810,95	821 058	—	—
Germania (Rep. fed.)	17 955,53	193 529	—	—
Grecia	—	—	309,16	5 693
Jugoslavia	—	—	99,20	1 619
Paesi Bassi	1 535,22	16 423	—	—
Regno Unito	4 361,74	44 791	—	—
Spagna	—	—	200,77	2 891
Svizzera	—	—	23,54	500
Turchia	—	—	189,15	3 124
Iran	—	—	1 212,40	21 634
RAU-Egitto	—	—	2,56	173
Somalia (Amm. ital.)	—	—	4,34	65
Provv. navi aerei esteri	—	—	140,25	1 586

Quantità in quintali (salvo diversa indicazione) e valore in migliaia di lire

LAMIERE DI FERRO O DI ACCIAIO STAGNATE
(stat. 4254, 4255)

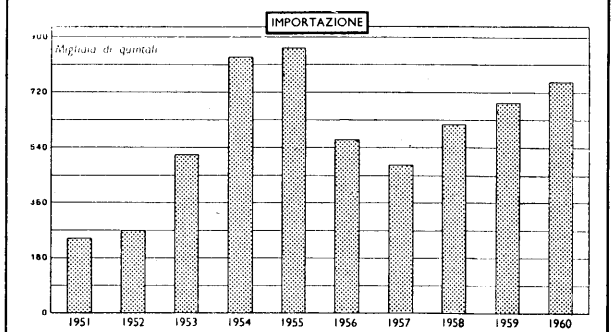

4256 — zincate o piombate

MERCI E PAESI	Importazioni Quantità	Importazioni Valore	Esportazioni Quantità	Esportazioni Valore
Totale	**360 808,13**	**4 478 783**	**82 444,79**	**1 038 210**
di cui imp. o esp. temp.	*14 329,59*	*230 771*	*2,40*	*51*
di cui riesp.	—	—	*14 874,50*	*187 819*
Austria	—	—	494,20	5 766
Belgio-Lussemburgo	91 393,82	1 142 872	—	—
Danimarca	—	—	3,63	50
Finlandia	—	—	12 616,30	134 287
Francia	87 372,00	1 060 749	—	—
Germania (Rep. fed.)	157 474,35	1 977 812	—	—
Jugoslavia	—	—	463,91	5 328
Norvegia	—	—	4,41	61
Paesi Bassi	3 768,47	40 427	—	—
Regno Unito	2 475,40	24 684	53,83	555
Romania	—	—	32,84	660
Spagna	—	—	811,90	22 039
Svizzera	430,55	3 125	14 747,53	193 260
Turchia	—	—	122,08	2 608
URSS	—	—	199,95	2 526
Cipro	—	—	478,64	5 932
Giordania	—	—	1 045,64	18 536
Iran	—	—	37,49	551
Israele	—	—	11 746,64	146 909
Kuwait	—	—	163,29	3 096
Etiopia-Eritrea (Fed.)	—	—	4 662,17	68 957
Liberia	—	—	87,89	709
Libia	—	—	245,15	2 813
RAU-Egitto	—	—	9,60	110
Somalia francese	—	—	193,12	3 574
Somalia (Amm. ital.)	—	—	2 318,76	39 558
Sudan	—	—	18,50	5 586
Argentina	—	—	0,32	30
Brasile	—	—	1 434,60	19 018
Canadà	2 476,93	23 502	—	—
Portorico	—	—	6,97	124
Stati Uniti	15 225,91	203 506	—	—
Uruguay	—	—	1,40	59
Venezuela	—	—	295,70	4 217
Australia	190,70	2 106	28 372,40	333 546
Provv. navi aerei esteri	—	—	1 759,89	17 544
Punti e depositi franchi	—	—	16,04	201

4257 — altre

MERCI E PAESI	Importazioni Quantità	Importazioni Valore	Esportazioni Quantità	Esportazioni Valore
Totale	**19 774,28**	**472 090**	**14 445,93**	**340 090**
di cui imp. temp.	*1 209,36*	*38 478*	—	—
di cui riesp.	—	—	*6 999,80*	*165 316*
Austria	1,77	248	—	—
Belgio-Lussemburgo	1 644,11	21 685	29,12	2 821
Danimarca	0,61	174	—	—
Francia	7 000,09	171 679	7,11	386
Germania (Rep. fed.)	1 626,76	71 299	0,98	127
Grecia	—	—	3,47	112
Jugoslavia	—	—	71,38	2 702
Malta	—	—	50,00	854
Paesi Bassi	—	—	6,43	701
Portogallo	—	—	311,24	11 201
Regno Unito	1 466,44	58 007	16,58	1 020
Spagna	—	—	285,69	6 920
Svezia	22,33	1 138	2,08	72
Svizzera	—	—	8 697,42	207 098
Turchia	—	—	2,77	521
Giordania	—	—	8,38	80
Iran	—	—	1 582,70	28 008
Libia	—	—	2 115,24	53 846
Somalia (Amm. ital.)	—	—	17,88	198
Argentina	—	—	576,67	7 049
San Domingo	—	—	41,81	1 020
Stati Uniti	8 012,17	147 860	—	—
Venezuela	—	—	22,18	500
Dip. brit. Am. sett. e centr.	—	—	40,20	700
Paese non accertato	—	—	500,67	11 615
Provv. navi aerei esteri	—	—	55,93	2 539

4258 LAMIERE DI FERRO O DI ACCIAIO, ALTRIMENTI FOGGIATE O LAVORATE — semplicemente tagliate in forma diversa dalla quadrata o dalla rettangolare: argentate, dorate, platinate

MERCI E PAESI	Importazioni Quantità	Importazioni Valore	Esportazioni Quantità	Esportazioni Valore
Totale	—	—	**0,38**	**31**
Provv. navi aerei esteri	—	—	0,38	31

4259 — idem: smaltate

MERCI E PAESI	Importazioni Quantità	Importazioni Valore	Esportazioni Quantità	Esportazioni Valore
Totale	—	—	**519,09**	**31 935**
Francia	—	—	0,59	40
Portogallo	—	—	2,43	366
Romania	—	—	370,50	24 753
Israele	—	—	6,20	2 085
Kuwait	—	—	121,50	3 747
RAU-Egitto	—	—	12,77	336
Provv. navi aerei esteri	—	—	5,10	608

4260 — idem: altre

MERCI E PAESI	Importazioni Quantità	Importazioni Valore	Esportazioni Quantità	Esportazioni Valore
Totale	**10 110,53**	**67 072**	**9 383,00**	**119 126**
di cui imp. temp.	*2 031,44*	*19 291*	—	—
di cui riesp.	—	—	*376,61*	*11 743*
Austria	—	—	0,94	216
Belgio-Lussemburgo	65,94	883	8,47	250
Francia	5 755,55	28 084	—	—
Germania (Rep. fed.)	998,63	7 452	1,10	148
Grecia	—	—	6,16	73
Jugoslavia	19,80	2 404	5,58	894
Norvegia	—	—	2,57	93
Regno Unito	1 198,84	11 041	4,35	68
Svezia	—	—	10,98	156
Svizzera	—	—	9,84	141
Turchia	—	—	1 939,00	14 320
Giordania	—	—	0,15	19
Irak	—	—	25,45	500
Liberia	—	—	4,71	97
Libia	—	—	376,61	11 743
Marocco	—	—	8,13	156
Mozambico	—	—	8,05	278
RAU-Egitto	—	—	6,90	500
Argentina	—	—	0,89	62
Messico	—	—	0,87	15
Panama	—	—	1,05	21
Perù	60,00	180	—	—
Stati Uniti	2 011,77	17 028	—	—
Uruguay	—	—	6,93	466
Venezuela	—	—	371,27	9 572
Dip. oland. Am. centr.	—	—	6 407,12	63 150
Provv. navi aerei esteri	—	—	175,88	16 188

segue Tav. 11 — CAP. 73

Quantità in quintali (salvo diversa indicazione) e valore in migliaia di lire

MERCI E PAESI	Importazioni		Esportazioni	
	Quantità	Valore	Quantità	Valore
4261 — perforate, curvate, imbutite, ecc.				
Totale	**2 964,23**	**45 286**	**7 224,03**	**153 976**
di cui imp. temp.	*17,08*	*1 859*	—	—
di cui riesp.	—	—	*175,45*	*9 462*
Austria	—	—	0,36	42
Belgio-Lussemburgo	364,83	8 118	—	—
Danimarca	26,03	3 056	—	—
Francia	1 479,48	17 287	184,76	3 084
Germania (Rep. fed.)	1 088,09	16 338	—	—
Grecia	—	—	229,53	4 369
Jugoslavia	3,54	338	2 865,83	65 726
Regno Unito	2,26	149	—	—
Romania	—	—	610,90	22 373
Spagna	—	—	11,42	504
Svizzera	—	—	255,55	4 450
URSS	—	—	173,19	4 050
Cipro	—	—	3,85	93
Giordania	—	—	180,86	3 277
India	—	—	23,02	1 095
Iran	—	—	0,44	78
Libano	—	—	5,17	173
Dip. portoghesi in Asia	—	—	55,78	1 830
Chenia	—	—	10,00	251
Libia	—	—	290,80	3 839
Marocco	—	—	0,45	125
Nigeria	—	—	822,86	16 746
RAU-Egitto	—	—	0,87	10
Rhodesia e Nyassaland	—	—	5,65	221
Somalia (Amm. ital.)	—	—	0,93	38
Tunisia	—	—	125,51	2 454
Haiti	—	—	11,70	140
Panama	—	—	2,96	65
Stati Uniti	—	—	0,41	111
Uruguay	—	—	1,54	64
Venezuela	—	—	1 254,35	16 324
Provv. navi aerei esteri	—	—	95,34	2 444

73.14

4262 FILI DI FERRO O DI ACCIAIO, ESCLUSI I FILI ISOLATI PER LA ELETTRICITÀ, GREGGI, CON SEZIONE NON AVENTE ALCUNA DIMENSIONE SUPERIORE A 5 mm — con resistenza inferiore a 150 kg per millimetro quadrato di sezione: di sezione tonda

Totale	**48 702,17**	**690 245**	**63 999,95**	**555 189**
di cui imp. temp.	*8 768,11*	*239 403*	—	—
di cui riesp.	—	—	*11 264,68*	*109 585*
Albania	—	—	20,00	390
Austria	28 792,45	218 754	677,48	7 242
Belgio-Lussemburgo	5 482,22	64 561	5,89	156
Danimarca	—	—	0,81	67
Francia	2 070,76	9 410	9,83	880
Germania (Rep. fed.)	3 077,25	82 505	191,82	2 946
Grecia	—	—	1 698,56	17 909
Jugoslavia	210,00	1 512	37 605,33	329 877
Norvegia	—	—	0,40	4
Paesi Bassi	—	—	0,38	32
Regno Unito	234,81	22 707	—	—
Svezia	8 404,14	274 494	—	—
Svizzera	388,39	9 171	99,54	1 447
Turchia	—	—	400,00	3 597
URSS	—	—	1 991,30	12 060
Arabia Saudita	—	—	6,72	516
Giordania	—	—	285,22	3 218
India	—	—	10 699,44	98 101
Iran	—	—	100,52	1 415
Israele	—	—	99,45	1 639
Libano	—	—	14,88	189
Pakistan	—	—	1 943,60	1 676
Etiopia-Eritrea (Fed.)	—	—	459,21	5 480
Libia	—	—	6 114,42	49 462
RAU-Egitto	—	—	337,86	3 547
Somalia francese	—	—	30,00	290
Somalia (Amm. ital.)	—	—	1 103,46	8.995
Unione del Sud Africa	—	—	0,10	46
Argentina	—	—	1,00	29
Brasile	—	—	11,10	1 239
Colombia	—	—	30,00	502
Salvador	—	—	5,05	73
Stati Uniti	42,15	7 131	22,52	1 310
Uruguay	—	—	1,40	28
Venezuela	—	—	10,47	267
Provv. navi aerei esteri	—	—	12,47	449
Punti e depositi franchi	—	—	9,72	111

4263 — idem: di sezione diversa dalla tonda

Totale	**626,44**	**10 346**	**267,93**	**7 187**
di cui imp. temp.	*12,50*	*400*	—	—
di cui riesp.	—	—	*40,23*	*1 065*
Belgio-Lussemburgo	127,12	5 032	9,06	224
Finlandia	—	—	3,07	75
Francia	424,26	2 197	—	—
Germania (Rep. fed.)	35,89	2 596	1,82	40
Jugoslavia	—	—	200,07	5 298
Svezia	—	—	30,00	605
Svizzera	34,46	215	2,68	80
Ungheria	—	—	12,50	643
Panama	—	—	0,29	5
Stati Uniti	4,71	306	—	—
Venezuela	—	—	7,00	128
Provv. navi aerei esteri	—	—	1,44	89

4264 — con resistenza di 150 kg o più per millimetro quadrato di sezione: di sezione tonda

Totale	**6 333,65**	**181 177**	**20 580,54**	**328 865**
di cui imp. o esp. temp.	*1 578,81*	*27 231*	*44,76*	*2 075*
di cui reimp. o riesp.	*44,76*	*2 075*	*10 329,93*	*178 356*
Belgio-Lussemburgo	1 956,06	67 364	190,10	2 186
Bulgaria	—	—	2 810,00	39 674
Francia	25,11	938	—	—
Germania (Rep. fed.)	3 285,37	76 469	44,76	2 075
Jugoslavia	—	—	13 589,63	236 537
Paesi Bassi	137,16	1 646	—	—
Regno Unito	168,89	3 034	—	—
Romania	—	—	72,91	2 417
Svezia	590,39	27 982	—	—
Svizzera	170,67	3 744	0,32	5
Cina continentale	—	—	2 245,00	21 144
India	—	—	3,90	270
Iran	—	—	1,39	30
RAU-Egitto	—	—	15,98	177
Argentina	—	—	41,00	1 231
Ecuador	—	—	491,20	7 512
Perù	—	—	79,40	1 214
Uruguay	—	—	896,22	12 780
Venezuela	—	—	98,53	1 602
Provv. navi aerei esteri	—	—	0,20	11

4265 — idem: di sezione diversa dalla tonda

Totale	**1 407,08**	**45 414**	**151,90**	**3 236**
Belgio-Lussemburgo	1 252,00	39 417	5,00	121
Francia	76,56	2 012	—	—
Germania (Rep. fed.)	53,18	1 984	146,90	3 115
Regno Unito	15,00	974	—	—
Svizzera	1,56	196	—	—
Stati Uniti	8,78	831	—	—

4266 ALTRI FILI DI FERRO O DI ACCIAIO, ECC., GREGGI — a sezione rettangolare con spessore non eccedente un decimo della larghezza

Totale	**85,59**	**5 839**	**137,30**	**2 116**
Germania (Rep. fed.)	80,07	5 570	—	—
Regno Unito	—	—	103,30	1 240
Svezia	5,52	269	—	—
Venezuela	—	—	31,70	826
Provv. navi aerei esteri	—	—	2,30	50

Quantità in quintali (salvo diversa indicazione) e valore in migliaia di lire

MERCI E PAESI	Importazioni		Esportazioni	
	Quantità	Valore	Quantità	Valore
4267 — di altra specie				
Totale	**9 295,70**	**135 174**	**11 665,75**	**117 566**
di cui imp. temp.	*106,04*	*3 363*	—	—
di cui riesp.	—	—	*648,33*	*9 060*
Austria	1 326,77	10 207	—	—
Belgio-Lussemburgo	1,34	36	150,00	1 650
Francia	103,78	660	1,19	20
Germania (Rep. fed.)	295,22	11 493	—	—
Grecia	—	—	8 005,09	64 158
Jugoslavia	—	—	124,21	2 417
Malta	—	—	2,00	28
Regno Unito	29,72	1 569	0,32	44
Svezia	359,40	12 616	—	—
Svizzera	7 136,81	88 867	40,29	600
Cina continentale	—	—	1 001,15	23 602
Giordania	—	—	50,32	646
Iran	—	—	171,73	1 933
Israele	—	—	500,00	7 811
Kuwait	—	—	148,33	1 249
Etiopia-Eritrea (Fed.)	—	—	180,73	1 671
Libia	—	—	1 140,00	9 199
Somalia (Amm. ital.)	—	—	30,66	324
Argentina	—	—	16,36	522
Panama	—	—	0,47	30
Stati Uniti	42,66	9 726	—	—
Venezuela	—	—	72,00	620
Provv. navi aerei esteri	—	—	0,52	54
Punti e depositi franchi	—	—	30,38	988
4268 FILI DI FERRO O DI ACCIAIO, NUDI O RIVESTITI, ECC; LAVORATI ALLA SUPERFICIE O CON APPORTO DI ALTRI METALLI COMUNI O DI ALTRE MATERIE ECC.				
Totale	**15 012,45**	**272 086**	**73 647,05**	**954 647**
di cui imp. temp.	*7 174,94*	*133 578*	—	—
di cui riesp.	—	—	*33 193,96*	*444 820*
Austria	5 005,02	43 815	99,87	1 145
Belgio-Lussemburgo	343,65	13 678	155,55	1 764
Cecoslovacchia	—	—	1 694,20	27 891
Francia	232,46	2 849	3,55	126
Germania (Rep. fed.)	8 739,40	162 940	1,25	20
Grecia	—	—	899,01	19 913
Irlanda	—	—	0,73	28
Jugoslavia	—	—	46 051,98	624 255
Malta	—	—	0,10	10
Paesi Bassi	64,92	20 593	0,20	17
Regno Unito	148,41	16 966	56,89	1 624
Romania	—	—	42,26	1 334
Svezia	20,42	1 832	4,03	83
Svizzera	431,01	3 814	133,96	4 956
Turchia	—	—	51,97	1 153
Ungheria	—	—	2 900,00	28 849
Afganistan	—	—	150,52	1 850
Borneo britannico	—	—	14,50	267
Cambogia, Laos e Vietnam	—	—	0,77	16
Ceylon	—	—	5,00	49
Cipro	—	—	16,27	287
Giordania	—	—	9,13	156
India	—	—	13 269,89	141 032
Indonesia	—	—	1,52	236
Irak	—	—	3,00	64
Iran	—	—	0,07	9
Israele	—	—	75,53	1 788
Libano	—	—	0,50	11
Malesia (Federazione)	—	—	56,17	1 936
Pakistan	—	—	131,00	1 684
RAU-Siria	—	—	13,00	340
Chenia	—	—	10,00	209
Etiopia-Eritrea (Fed.)	—	—	95,59	1 411
Liberia	—	—	0,81	10
Libia	—	—	13,76	1 274
Marocco	—	—	273,66	4 609
Mozambico	—	—	340,00	7 860
Rhodesia e Nyassaland	—	—	15,14	246
Somalia (Amm. ital.)	—	—	72,99	997
Sudan	—	—	7,65	474
Tanganica	—	—	98,76	2 099
Uganda	—	—	14,03	300
Unione del Sud Africa	—	—	1,60	33
Argentina	—	—	1,50	27
Canadà	—	—	115,11	2 493
Colombia	—	—	6,50	72
Haiti	—	—	0,91	220
Stati Uniti	27,16	5 599	6 527,97	63 050
Venezuela	—	—	161,10	5 312
Dip. brit. Am. sett. e centr.	—	—	44,43	941
Provv. navi aerei esteri	—	—	3,12	117
73.15				
4269 ACCIAIO FINO AL CARBONIO, LINGOTTI, BLUMI, BILLETTE, BRAMME E BIDONI, FUCINATI — blumi e billette, aventi in sezione un perimetro di: 160 mm o meno				
Totale	**632,43**	**6 645**	**30,42**	**1 846**
Belgio-Lussemburgo	632,05	6 566	—	—
Francia	—	—	29,29	1 795
Svezia	0,38	79	—	—
Provv. navi aerei esteri	—	—	1,13	51
4270 — idem: più di 160 mm				
Totale	**301,99**	**3 434**	**1,11**	**17**
Francia	53,68	1 312	—	—
Germania (Rep. fed.)	248,31	2 122	—	—
Provv. navi aerei esteri	—	—	1,11	17
4271 — bramme e bidoni				
Totale	**251,28**	**5 095**	**125,11**	**3 582**
Francia	1,00	876	125,11	3 582
Germania (Rep. fed.)	250,28	4 219	—	—
4272 ACCIAIO FINO AL CARBONIO, LINGOTTI, BLUMI, ECC., ALTRI — lingotti				
Totale	**2 429,35**	**19 890**	**0,34**	**19**
Francia	7,30	207	—	—
Germania (Rep. fed.)	2 422,05	19 683	—	—
Provv. navi aerei esteri	—	—	0,34	19
4273 — blumi e billette, aventi in sezione un perimetro di: 160 mm o meno				
Totale	**1 129,79**	**6 706**	**180,04**	**2 234**
Austria	25,39	263	180,04	2 234
Belgio-Lussemburgo	404,50	2 833	—	—
Germania (Rep. fed.)	699,90	3 610	—	—
4274 — idem: più di 160 mm				
Totale	**1 283,78**	**7 596**	—	—
Francia	1 031,68	5 742	—	—
Germania (Rep. fed.)	252,10	1 854	—	—
4275 — bramme e bidoni				
Totale	**10 582,70**	**52 294**	—	—
Germania (Rep. fed.)	10 582,70	52 294	—	—
4276 ACCIAIO FINO AL CARBONIO — sbozzi in forgia				
Totale	**208,70**	**3 541**	**39,60**	**321**
Germania (Rep. fed.)	208,70	3 541	—	—
Etiopia-Eritrea (Fed.)	—	—	39,40	316
Provv. navi aerei esteri	—	—	0,20	5

segue Tav. 11 — CAP. 73

Quantità in quintali (salvo diversa indicazione) e valore in migliaia di lire

MERCI E PAESI	Importazioni		Esportazioni	
	Quantità	Valore	Quantità	Valore
4277 — sbozzi in rotoli per lamiere ; larghi piatti : sbozzi in rotoli per lamiere				
Totale	—	—	—	—
4278 — idem : larghi piatti				
Totale	**592,41**	**6 767**	—	—
Austria	85,57	1 043	—	—
Germania (Rep. fed.)	506,84	5 724	—	—
4279 ACCIAIO FINO AL CARBONIO BARRE E PROFILATI SEMPLICEMENTE FUCINATI — barre				
Totale	**76,59**	**1 259**	**510,73**	**7 480**
di cui imp. temp.	*13,12*	*211*	—	—
Austria	56,68	806	—	—
Francia	6,75	213	0,11	4
Regno Unito	13,16	240	—	—
Svizzera	—	—	4,11	205
Iran	—	—	50,55	676
Etiopia-Eritrea (Fed.)	—	—	5,66	113
Somalia (Amm. ital.)	—	—	0,06	31
Argentina	—	—	429,36	5 916
Provv. navi aerei esteri	—	—	20,88	535
4280 — profilati : non forati				
Totale	—	—	**24,03**	**356**
Tunisia	—	—	20,90	220
Provv. navi aerei esteri	—	—	3,13	136
4281 — idem : forati				
Totale	—	—	**222,70**	**1 876**
Francia	—	—	222,70	1 876
4282 ACCIAIO FINO AL CARBONIO, BARRE, ECC., SEMPLICEMENTE LAMINATI O ESTRUSI A CALDO — vergella o bordione				
Totale	**70 205,16**	**745 833**	**503,52**	**12 395**
di cui imp. temp.	*36 696,38*	*450 313*	—	—
Austria	32 431,79	265 205	—	—
Cecoslovacchia	92,84	1 268	—	—
Francia	26 416,68	344 706	—	—
Germania (Rep. fed.)	3 741,81	34 729	—	—
Svezia	7 238,49	95 535	—	—
Svizzera	—	—	502,53	12 380
Brasile	62,00	1 456	—	—
Stati Uniti	221,55	2 934	—	—
Provv. navi aerei esteri	—	—	0,99	15
4283 — barre piene				
Totale	**12 003,61**	**151 375**	**8 435,33**	**105 462**
Austria	3 322,53	40 089	—	—
Cecoslovacchia	270,65	3 846	—	—
Francia	1 854,45	15 752	276,63	2 980
Germania (Rep. fed.)	5 637,62	76 853	4 427,66	49 068
Jugoslavia	—	—	2 305,69	31 237
Regno Unito	103,99	2 918	2,86	35
Svezia	798,79	11 696	—	—
Svizzera	—	—	1 407,50	21 861
Somalia (Amm. ital.)	—	—	1,95	125
Stati Uniti	15,58	221	—	—
Provv. navi aerei esteri	—	—	13,04	156

MERCI E PAESI	Importazioni		Esportazioni	
	Quantità	Valore	Quantità	Valore
4284 — barre forate per la perforazione delle mine				
Totale	**1 598,22**	**21 076**	**46,07**	**1 160**
di cui imp. temp.	*981,70*	*12 503*	—	—
Austria	166,46	3 233	—	—
Francia	981,70	12 503	—	—
Germania (Rep. fed.)	450,06	5 340	—	—
Messico	—	—	46,07	1 160
4285 — profilati : non forati				
Totale	**568,69**	**6 294**	—	—
Austria	4,85	74	—	—
Francia	298,90	1 840	—	—
Germania (Rep. fed.)	264,94	4 380	—	—
4286 — idem : forati				
Totale	**436,10**	**2 693**	**4 243,92**	**31 441**
di cui riesp.	—	—	*2 746,10*	*19 758*
Francia	—	—	1 497,00	11 548
Germania (Rep fed.)	436,10	2 693	—	—
Regno Unito	—	—	2 746,10	19 758
Provv. navi aerei esteri	—	—	0,82	135
4287 ACCIAIO FINO AL CARBONIO, BARRE ECC., SEMPLICEMENTE OTTENUTI O RIFINITI A FREDDO — barre				
Totale	**1 397,24**	**26 966**	**207,80**	**2 924**
di cui imp. temp.	*915,43*	*12 331*	—	—
Cecoslovacchia	64,49	1 268	—	—
Francia	0,25	169	—	—
Germania (Rep. fed.)	478,30	14 284	5,00	207
Jugoslavia	—	—	181,80	2 286
Regno Unito	843,74	10 640	—	—
Svezia	10,46	605	—	—
Argentina	—	—	21,00	431
4288 — profilati : non forati				
Totale	**548,77**	**12 673**	**280,27**	**4 704**
di cui imp. temp.	*18,62*	*1 513*	—	—
Germania (Rep. fed.)	548,77	12 673	250,00	4 169
Jugoslavia	—	—	11,90	368
Provv. navi aerei esteri	—	—	18,37	167
4289 — idem : forati				
Totale	—	—	—	—
4290 ACCIAIO FINO AL CARBONIO, BARRE, ECC. PLACCATI O LAVORATI ALLA SUPERFICIE — semplicemente placcati : laminati o estrusi a caldo				
Totale	**24,79**	**941**	—	—
Francia	24,79	941	—	—
4291 — idem : ottenuti o rifiniti a freddo				
Totale	**295,35**	**1 657**	—	—
Francia	295,35	1 657	—	—
4292 — altri : con apporto di altri metalli o di altre materie				
Totale	**5 453,77**	**27 869**	**839,71**	**12 051**
di cui riesp.	—	—	*799,85*	*5 668*
Austria	176,30	724	15,15	2 169
Belgio-Lussemburgo	3 143,50	15 523	0,18	52

Quantità in quintali (salvo diversa indicazione) e valore in migliaia di lire

MERCI E PAESI	Importazioni		Esportazioni	
	Quantità	Valore	Quantità	Valore
Francia	1 299,40	5 457	—	—
Germania (Rep. fed.)	834,57	6 165	—	—
Congo belga	—	—	0,25	10
Etiopia-Eritrea (Fed.)	—	—	799,80	5 642
Somalia (Amm. ital.)	—	—	0,03	20
Argentina	—	—	0,22	40
Canadà	—	—	3,94	373
Stati Uniti	—	—	18,55	3 690
Provv. navi aerei esteri	—	—	1,59	55
4293 — idem: con sole operazioni di carattere meccanico, su minima parte della superficie, per i prodotti fucinati oppure laminati o estrusi a caldo				
Totale	—	—	—	—
4294 — idem: con sole operazioni di carattere meccanico a superficie rettificata, tornita, limata, ecc.				
Totale	**468,07**	**11 090**	—	—
di cui imp. temp.	*12,30*	*1 331*	—	—
Francia	150,00	3 150	—	—
Germania (Rep. fed.)	305,77	6 609	—	—
Svezia	12,30	1 331	—	—
4295 ACCIAIO FINO AL CARBONIO, NASTRI — semplicemente laminati a caldo				
Totale	**4 726,89**	**47 835**	**545,50**	**9 135**
Austria	422,99	4 199	0,36	60
Germania (Rep. fed.)	4 298,52	41 152	1,98	55
Jugoslavia	—	—	199,61	2 197
Paesi Bassi	—	—	9,72	1 283
Spagna	—	—	2,18	91
Svezia	—	—	16,50	403
Israele	—	—	315,03	5 026
Stati Uniti	5,38	2 484	—	—
Provv. navi aerei esteri	—	—	0,12	20
4296 — *semplicemente laminati a freddo: con resistenza fino a 75 kg per millimetro quadrato di sezione*				
Totale	**5 597,91**	**265 804**	**503,79**	**14 223**
di cui imp. temp.	*731,68*	*26 948*	—	—
di cui riesp.	—	—	*31,20*	*5 166*
Austria	95,05	4 262	—	—
Francia	188,77	6 916	—	—
Germania (Rep. fed.)	2 360,53	110 072	37,49	1 882
Irlanda	39,78	1 283	—	—
Jugoslavia	—	—	346,75	9 595
Regno Unito	224,60	7 914	—	—
Spagna	—	—	3,05	108
Svezia	2 533,32	131 159	—	—
Svizzera	155,86	4 198	—	—
Brasile	—	—	51,50	1 570
Messico	—	—	60,00	969
Venezuela	—	—	5,00	99
4297 — idem: con resistenza superiore a 75 kg per millimetro quadrato di sezione				
Totale	**5 275,94**	**319 707**	**137,64**	**6 644**
di cui imp. temp.	*98,57*	*3 513*	—	—
di cui riesp.	—	—	*84,16*	*4 080*
Austria	91,01	4 388	—	—
Francia	207,33	9 862	—	—
Germania (Rep. fed.)	1 528,20	73 389	84,16	4 080
Jugoslavia	—	—	0,50	64
Regno Unito	122,38	4 948	—	—
Svezia	3 310,50	226 715	16,05	406
Svizzera	16,52	405	—	—
Israele	—	—	7,50	1 160
Libia	—	—	0,20	64
Venezuela	—	—	29,23	870

MERCI E PAESI	Importazioni		Esportazioni	
	Quantità	Valore	Quantità	Valore
4298 — placcati, rivestiti o altrimenti trattati alla superficie, semplicemente placcati: laminati a caldo				
Totale	**0,44**	**605**	—	—
Stati Uniti	0,44	605	—	—
4299 — idem: laminati a freddo				
Totale	**172,12**	**22 717**	—	—
Germania (Rep. fed.)	172,12	22 717	—	—
4300 — placcati, rivestiti, ecc., altri				
Totale	**2,00**	**275**	**10,04**	**346**
di cui riesp.	—	—	*2,98*	*76*
Germania (Rep. fed.)	2,00	275	—	—
Jugoslavia	—	—	4,30	171
Regno Unito	—	—	0,13	42
Panama	—	—	4,33	60
Provv. navi aerei esteri	—	—	1,28	73
4301 — altrimenti foggiati o lavorati con sole operazioni di carattere meccanico				
Totale	**25,09**	**974**	**20,81**	**895**
di cui riesp.	—	—	*13,66*	*646*
Francia	23,59	895	—	—
Germania (Rep. fed.)	1,50	79	13,66	646
Venezuela	—	—	6,75	179
Punti e depositi franchi	—	—	0,40	70
4302 ACCIAIO FINO AL CARBONIO, LAMIERE — semplicemente laminate a caldo, non decapate: dello spessore di 3 mm o più				
Totale	**94,13**	**2 893**	**104,20**	**2 156**
Austria	26,03	599	—	—
Francia	51,12	1 316	—	—
Germania (Rep. fed.)	16,98	978	—	—
Regno Unito	—	—	104,20	2 156
4303 — idem: altre				
Totale	**1 280,03**	**20 013**	**207,83**	**12 125**
di cui riesp.	—	—	*207,83*	*12 125*
Austria	115,15	1 938	—	—
Germania (Rep. fed.)	288,31	9 914	—	—
Stati Uniti	876,57	8 161	207,83	12 125
4304 — semplicemente laminate a caldo e decapate				
Totale	**963,21**	**31 595**	**133,36**	**8 183**
di cui imp. temp.	*165,45*	*12 066*	—	—
di cui riesp.	—	—	*115,71*	*6 514*
Austria	0,94	18	—	—
Francia	216,49	16 344	17,65	1 669
Germania (Rep. fed.)	672,96	9 883	115,71	6 514
Regno Unito	72,82	5 350	—	—
4305 — semplicemente laminate a freddo, dello spessore: di 3 mm o più				
Totale	**58,24**	**6 130**	**213,67**	**9 302**
di cui imp. temp.	*58,24*	*6 130*	—	—
Francia	58,24	6 130	—	—
India	—	—	55,22	7 688
Venezuela	—	—	157,80	1 542
Provv. navi aerei esteri	—	—	0,65	72

segue Tav. 11 — CAP. 73

Quantità in quintali (salvo diversa indicazione) e valore in migliaia di lire

MERCI E PAESI	Importazioni		Esportazioni	
	Quantità	Valore	Quantità	Valore
4306 — idem: inferiore a 3 mm				
Totale	**515,80**	**17 935**	**5,10**	**2 328**
Belgio-Lussemburgo	83,23	978	—	—
Francia	19,95	243	—	—
Germania (Rep. fed.)	335,89	7 885	—	—
Svezia	75,08	8 573	—	—
Stati Uniti	1,65	256	—	—
Australia	—	—	5,10	2 328
4307 — lucidate, placcate, rivestite o altrimenti trattate alla superficie				
Totale	**1 015,32**	**16 454**	**405,87**	**31 829**
di cui imp. temp.	*108,12*	*2 914*	—	—
Germania (Rep. fed.)	907,20	13 540	—	—
Paesi Bassi	—	—	93,80	6 195
India	—	—	87,57	1 259
Stati Uniti	108,12	2 914	—	—
Provv. navi aerei esteri	—	—	224,50	24 375
4308 — altrimenti foggiate o lavorate: semplicemente tagliate a forma diversa dalla quadrata o dalla rettangolare				
Totale	**197,87**	**6 029**	**0,10**	**30**
Germania (Rep. fed.)	197,87	6 029	0,10	30
4309 — idem: perforate, curvate, imbutite, ecc.				
Totale	**1,47**	**81**	**7,51**	**499**
Germania (Rep. fed.)	1,47	81	—	—
Jugoslavia	—	—	7,51	499
4310 ACCIAIO FINO AL CARBONIO, ESCLUSI I FILI ISOLATI PER L'ELETTRICITÀ, GREGGI, CON SEZIONE NON AVENTE ALCUNA DIMENSIONE SUPERIORE A 5 mm — con resistenza inferiore a 150 kg per millimetro quadrato di sezione: di sezione tonda				
Totale	**1 262,51**	**33 828**	**15,20**	**1 271**
Belgio-Lussemburgo	203,27	3 104	—	—
Francia	—	—	4,79	943
Germania (Rep. fed.)	979,12	26 915	—	—
Svezia	74,51	3 458	—	—
Iran	—	—	1,31	30
Brasile	—	—	8,00	268
Stati Uniti	5,61	351	—	—
Provv. navi aerei esteri	—	—	1,10	30
4311 — idem: di sezione diversa dalla tonda				
Totale	**20,00**	**488**	—	—
Germania (Rep. fed.)	20,00	488	—	—
4312 — con resistenza di 150 kg o più per millimetro quadrato di sezione: di sezione tonda				
Totale	**3 311,99**	**139 821**	**26,11**	**1 007**
di cui imp. temp.	*2 079,64*	*64 459*	—	—
Francia	1 679,63	35 749	—	—
Germania (Rep. fed.)	700,77	27 675	—	—
Jugoslavia	—	—	24,10	645
Svezia	924,74	75 524	—	—
Svizzera	1,08	442	0,31	15
Argentina	—	—	1,70	347
Stati Uniti	5,77	431	—	—
4313 — idem: di sezione diversa dalla tonda				
Totale	**92,79**	**5 649**	**239,56**	**33 871**
Germania (Rep. fed.)	92,79	5 649	—	—
Turchia	—	—	239,56	33 871

MERCI E PAESI	Importazioni		Esportazioni	
	Quantità	Valore	Quantità	Valore
4314 ACCIAIO FINO AL CARBONIO, FILI NUDI O RIVESTITI, GREGGI, ALTRI — a sezione rettangolare con spessore non eccedente un decimo della larghezzza: con resistenza fino a 75 kg per millimetro quadrato di sezione				
Totale	—	—	**5,99**	**365**
Jugoslavia	—	—	0,25	5
Venezuela	—	—	5,62	341
Provv. navi aerei esteri	—	—	0,12	19
4315 — idem: con resistenza superiore a 75 kg per millimetro quadrato di sezione				
Totale	**199,94**	**2 129**	—	—
Germania (Rep. fed.)	199,94	2 129	—	—
4316 — di altra specie				
Totale	**351,85**	**8 345**	**199,19**	**2 827**
Austria	3,89	60	—	—
Germania (Rep. fed.)	313,30	7 648	197,09	2 221
Svezia	34,66	637	—	—
Svizzera	—	—	2,10	606
4317 ACCIAIO FINO AL CARBONIO, FILI NUDI O RIVESTITI, ECC., LAVORATI ALLA SUPERFICIE O CON APPORTO DI ALTRI METALLI O DI ALTRE MATERIE				
Totale	**0,10**	**51**	**28,63**	**914**
di cui riesp.	—	—	*26,58*	*887*
Francia	—	—	0,05	3
Germania (Rep. fed.)	0,10	51	2,00	24
Israele	—	—	26,58	887
4318 ACCIAI LEGATI, FUCINATI, BLUMI E BILLETTE, AVENTI IN SEZIONE UN PERIMETRO DI — 160 mm o meno: di acciai da costruzione				
Totale	—	—	—	—
4319 — idem: di acciai rapidi				
Totale	—	—	**0,30**	**194**
Germania (Rep. fed.)	—	—	0,16	94
India	—	—	0,14	100
4320 — idem: di acciai inossidabili				
Totale	**11,40**	**606**	**3,27**	**736**
Francia	11,40	606	0,10	7
Germania (Rep. fed.)	—	—	0,89	493
Regno Unito	—	—	0,05	72
Arabia Saudita	—	—	0,14	93
Provv. navi aerei esteri	—	—	2,09	71
4321 — idem: di acciai resistenti ad alta temperatura				
Totale	—	—	—	—
4322 — idem: di altri acciai				
Totale	**2,25**	**18**	**1,61**	**48**
Francia	2,25	18	—	—
Germania (Rep. fed.)	—	—	1,61	48

Quantità in quintali (salvo diversa indicazione) e valore in migliaia di lire

MERCI E PAESI	Importazioni		Esportazioni	
	Quantità	Valore	Quantità	Valore
4323 — più di 160 mm: di acciai da costruzione				
Totale	**306,92**	**4 727**	**1 080,48**	**19 907**
Francia	187,25	2 405	—	—
Germania (Rep. fed.)	119,67	2 322	2,00	138
Jugoslavia	—	—	59,78	1 255
Regno Unito	—	—	1 018,70	18 514
4324 — idem: di acciai rapidi				
Totale	**101,15**	**11 725**	—	—
Francia	101,15	11 725	—	—
4325 — idem: di acciai inossidabili				
Totale	**242,61**	**10 282**	**0,20**	**10**
Austria	26,20	763	—	—
Germania (Rep. fed.)	216,41	9 519	—	—
Libia	—	—	0,20	10
4326 — idem: di acciai resistenti ad alta temperatura				
Totale	—	—	**26,00**	**2 600**
Punti e depositi franchi	—	—	26,00	2 600
4327 — idem: di altri acciai				
Totale	**391,07**	**8 823**	**49,80**	**473**
Austria	108,43	1 997	—	—
Francia	98,90	1 265	—	—
Germania (Rep. fed.)	163,43	4 925	—	—
Svezia	20,31	636	49,80	473
4328 ACCIAI LEGATI, FUCINATI, BRAMME E BIDONI — di acciai da costruzione				
Totale	**4,74**	**389**	**0,71**	**171**
Germania (Rep. fed.)	4,74	389	—	—
Dip. franc. Africa occ.	—	—	0,71	171
4329 — di acciai rapidi				
Totale	—	—	—	—
4330 — di acciai inossidabili				
Totale	—	—	**0,61**	**180**
Indonesia	—	—	0,61	180
4331 — di acciai resistenti ad alta temperatura				
Totale	—	—	—	—
4332 — di altri acciai				
Totale	—	—	**14,09**	**1 571**
Francia	—	—	5,28	872
Germania (Rep. fed.)	—	—	7,43	80
Stati Uniti	—	—	1,38	619
4333 ACCIAI LEGATI, ALTRI, LINGOTTI — di acciai da costruzione				
Totale	—	—	**6,26**	**600**
Germania (Rep. fed.)	—	—	6,26	600

MERCI E PAESI	Importazioni		Esportazioni	
	Quantità	Valore	Quantità	Valore
4334 — di acciai rapidi				
Totale	—	—	**782,85**	**10 273**
Germania (Rep. fed.)	—	—	782,85	10 273
4335 — di acciai inossidabili				
Totale	**314,28**	**5 005**	—	—
Francia	200,00	2 080	—	—
Regno Unito	114,28	2 925	—	—
4336 — di acciai resistenti ad alta temperatura				
Totale	—	—	**9,80**	**389**
Francia	—	—	9,34	340
Svizzera	—	—	0,21	18
Venezuela	—	—	0,25	31
4337 — di altri acciai				
Totale	**20,45**	**366**	**196,48**	**1 616**
Francia	—	—	1,23	12
Germania (Rep. fed.)	20,45	366	194,00	1 559
Libia	—	—	1,25	45
4338 ACCIAI LEGATI, ALTRI, BLUMI, BILLETTE, AVENTI IN SEZIONE UN PERIMETRO DI 160 mm O MENO — di acciai da costruzione				
Totale	**8 238,07**	**70 388**	—	—
Francia	7 819,04	68 376	—	—
Germania (Rep. fed.)	416,51	1 975	—	—
Svezia	2,52	37	—	—
4339 — di acciai rapidi				
Totale	**420,66**	**13 823**	—	—
Francia	121,10	1 513	—	—
Germania (Rep. fed.)	235,21	4 386	—	—
Regno Unito	55,75	7 424	—	—
Svezia	8,60	500	—	—
4340 — di acciai inossidabili				
Totale	**127,14**	**6 208**	**43,40**	**583**
Austria	17,03	842	—	—
Francia	59,51	2 876	—	—
Germania (Rep. fed.)	50,60	2 490	—	—
Svizzera	—	—	43,40	583
4341 — di acciai resistenti ad alta temperatura				
Totale	**7,29**	**482**	—	—
Austria	5,08	345	—	—
Germania (Rep. fed.)	2,21	137	—	—
4342 — di altri acciai				
Totale	**1 018,42**	**9 561**	**3 253,82**	**39 153**
Austria	161,55	2 855	—	—
Belgio-Lussemburgo	—	—	0,61	117
Francia	635,87	5 614	2 749,85	27 641
Germania (Rep. fed.)	221,00	1 092	—	—
Svizzera	—	—	483,29	6 269
Stati Uniti	—	—	20,07	5 126

segue Tav. 11 — CAP. 73

Quantità in quintali (salvo diversa indicazione) e valore in migliaia di lire

MERCI E PAESI	Importazioni		Esportazioni	
	Quantità	Valore	Quantità	Valore
4343 ACCIAI LEGATI ALTRI, BLUMI, BILLETTE, ECC. DI PIÙ DI 160 mm — di acciai da costruzione				
Totale	**17 660,08**	**163 577**	**403,09**	**4 754**
Austria	450,66	3 947	—	—
Belgio-Lussemburgo	—	—	1,93	639
Cecoslovacchia	1 778,95	15 121	—	—
Francia	13 662,22	125 724	366,68	3 761
Germania (Rep. fed.)	1 054,89	7 977	34,48	354
Regno Unito	449,60	6 479	—	—
Svezia	263,76	4 329	—	—
4344 — di acciai rapidi				
Totale	**389,89**	**32 274**	—	—
Austria	6,27	477	—	—
Regno Unito	228,31	19 884	—	—
Svezia	155,31	11 913	—	—
4345 — di acciai inossidabili				
Totale	**16 490,64**	**713 895**	**62,55**	**16 456**
di cui imp. temp.	*12 400,41*	*564 071*	—	—
Austria	442,28	19 222	—	—
Belgio-Lussemburgo	8 458,67	393 478	—	—
Francia	406,95	19 744	16,90	993
Germania (Rep. fed.)	1 544,06	33 688	31,12	13 950
Svezia	17,30	359	—	—
Svizzera	102,55	2 461	—	—
Canadà	5 518,83	244 943	—	—
Guatemala	—	—	14,53	1 513
4346 — di acciai resistenti ad alta temperatura				
Totale	**23,05**	**413**	**35,35**	**22 914**
Germania (Rep. fed.)	23,05	413	—	—
Argentina	—	—	16,65	13 413
Stati Uniti	—	—	18,70	9 501
4347 — di altri acciai				
Totale	**36 456,12**	**300 823**	—	—
di cui imp. temp.	*264,70*	*1 280*	—	—
Austria	16 716,01	146 108	—	—
Belgio-Lussemburgo	200,40	1 702	—	—
Francia	821,28	6 203	—	—
Germania (Rep. fed.)	18 650,75	144 913	—	—
Regno Unito	12,39	409	—	—
Svezia	55,29	1 488	—	—
4348 ACCIAI LEGATI ALTRI, BRAMME E BIDONI — di acciai da costruzione				
Totale	—	—	—	—
4349 — di acciai rapidi				
Totale	—	—	**0,10**	**142**
Messico	—	—	0,10	142
4350 — di acciai inossidabili				
Totale	—	—	**122 581,61**	**2 449 610**
di cui esp. temp.	—	—	*102 912,87*	*1 992 119*
Francia	—	—	111 661,61	2 237 593
Germania (Rep. fed.)	—	—	10 920,00	212 017
4351 — di acciai resistenti ad alta temperatura				
Totale	—	—	—	—

MERCI E PAESI	Importazioni		Esportazioni	
	Quantità	Valore	Quantità	Valore
4352 — di altri acciai				
Totale	—	—	—	—
4353 ACCIAI LEGATI, SBOZZI DI FORGIA				
Totale	**555,56**	**74 998**	**0,08**	**15**
di cui imp. temp.	*555,56*	*74 998*	—	—
Francia	523,77	63 791	—	—
Jugoslavia	—	—	0,08	15
Stati Uniti	31,79	11 207	—	—
4354 ACCIAI LEGATI, SBOZZI IN ROTOLI PER LAMIERE — di acciai da costruzione				
Totale	**586,92**	**7 971**	**581,48**	**9 603**
di cui imp. temp.	*513,83*	*5 972*	—	—
Austria	—	—	0,50	13
Germania (Rep. fed.)	53,09	1 480	—	—
Regno Unito	533,83	6 491	—	—
Stati Uniti	—	—	580,98	9 590
4355 — di acciai rapidi				
Totale	—	—	**19,93**	**465**
Spagna	—	—	19,40	418
Svizzera	—	—	0,53	47
4356 — di acciai inossidabili				
Totale	**23 016,10**	**559 403**	**18,64**	**690**
di cui reimp.	*22 649,60*	*545 823*	—	—
Francia	23 016,10	559 403	—	—
Grecia	—	—	13,70	430
Chenia	—	—	4,75	254
Provv. navi aerei esteri	—	—	0,19	6
4357 — di acciai resistenti ad alta temperatura				
Totale	—	—	**2 230,10**	**37 448**
Francia	—	—	14,78	353
Svizzera	—	—	27,61	1 288
Aden	—	—	2,64	59
Somalia (Amm. ital.)	—	—	10,54	360
Stati Uniti	—	—	2,20	45
Venezuela	—	—	2 172,33	35 343
4358 — di altri acciai				
Totale	**247,86**	**2 228**	—	—
Francia	247,86	2 228	—	—
4359 ACCIAI LEGATI, LARGHI PIATTI — di acciai da costruzione				
Totale	—	—	—	—
4360 — di acciai rapidi				
Totale	—	—	**48,00**	**1 503**
Venezuela	—	—	48,00	1 503
4361 — di acciai inossidabili				
Totale	**6,43**	**470**	—	—
Germania (Rep. fed.)	6,43	470	—	—

Quantità in quintali (salvo diversa indicazione) e valore in migliaia di lire

MERCI E PAESI	Importazioni		Esportazioni	
	Quantità	Valore	Quantità	Valore
4362 — di acciai resistenti ad alta temperatura				
Totale	—	—	—	—
4363 — di altri acciai				
Totale	**1 674,39**	**38 939**	**2,61**	**208**
Austria	1 399,09	35 736	—	—
Germania (Rep. fed.)	248,87	2 041	—	—
Grecia	—	—	0,32	40
Jugoslavia	—	—	2,29	168
Paesi Bassi	18,31	436	—	—
Regno Unito	8,12	726	—	—
4364 ACCIAI LEGATI, SEMPLICEMENTE FUCINATI : BARRE — di acciai da costruzione				
Totale	**1 949,54**	**40 033**	**564,85**	**9 438**
Austria	101,49	2 704	—	—
Belgio-Lussemburgo	42,00	2 070	—	—
Francia	1 617,46	31 165	0,30	33
Germania (Rep. fed.)	188,59	4 094	0,18	48
Svizzera	—	—	452,86	7 634
Cina continentale	—	—	108,50	1 680
Stati Uniti	—	—	2,35	34
Provv. navi aerei esteri	—	—	0,66	9
4365 — di acciai rapidi				
Totale	**1 760,22**	**139 451**	**0,28**	**6**
Austria	463,02	36 967	—	—
Francia	23,24	1 910	—	—
Germania (Rep. fed.)	1 273,96	100 574	—	—
Provv. navi aerei esteri	—	—	0,28	6
4366 — di acciai inossidabili				
Totale	**682,83**	**31 357**	**9,18**	**609**
di cui imp. temp.	*17,50*	*564*	—	—
Austria	93,98	3 595	—	—
Francia	198,52	8 713	—	—
Germania (Rep. fed.)	367,79	17 658	—	—
Regno Unito	0,54	48	3,27	147
Etiopia-Eritrea (Fed.)	—	—	1,61	92
Liberia	—	—	0,34	28
Stati Uniti	22,00	1 343	—	—
Provv. navi aerei esteri	—	—	3,96	342
4367 — di acciai resistenti ad alta temperatura				
Totale	**12,84**	**1 138**	**1,16**	**150**
Francia	8,34	325	—	—
Germania (Rep. fed.)	4,50	813	—	—
Etiopia-Eritrea (Fed.)	—	—	1,16	150
4368 — di altri acciai				
Totale	**8 177,44**	**233 147**	**239,56**	**3 599**
di cui esp. temp.	—	—	*0,29*	*11*
Austria	3 710,39	97 935	—	—
Francia	111,94	2 412	0,29	11
Germania (Rep. fed.)	4 337,72	131 945	—	—
Norvegia	—	—	15,51	598
Regno Unito	3,32	231	—	—
Svezia	12,56	532	—	—
Svizzera	1,51	92	60,37	1 668
Pakistan	—	—	150,00	978
Etiopia-Eritrea (Fed.)	—	—	12,50	330
Provv. navi aerei esteri	—	—	0,89	14

MERCI E PAESI	Importazioni		Esportazioni	
	Quantità	Valore	Quantità	Valore
4369 ACCIAI LEGATI, SEMPLICEMENTE FUCINATI : PROFILATI NON FORATI — di acciai da costruzione				
Totale	—	—	**0,17**	**58**
Danimarca	—	—	0,17	58
4370 — di acciai rapidi				
Totale	**40,30**	**899**	**12,06**	**2 851**
Regno Unito	40,30	899	—	—
Provv. navi aerei esteri	—	—	12,06	2 851
4371 — di acciai inossidabili				
Totale	**1,70**	**240**	**22,50**	**6 460**
Regno Unito	—	—	20,15	6 049
Svizzera	1,70	240	—	—
Mozambico	—	—	1,58	356
Provv. navi aerei esteri	—	—	0,77	55
4372 — di acciai resistenti ad alta temperatura				
Totale	—	—	—	—
4373 — di altri acciai				
Totale	**16,82**	**783**	**9,57**	**95**
Francia	5,05	189	—	—
Germania (Rep. fed.)	11,77	594	—	—
Provv. navi aerei esteri	—	—	9,57	95
4374 ACCIAI LEGATI, SEMPLICEMENTE FUCINATI, PROFILATI FORATI				
Totale	—	—	—	—
4375 ACCIAI LEGATI : BARRE SEMPLICEMENTE LAMINATE A CALDO — vergella o bordione : di acciai da costruzione				
Totale	**17 842,64**	**196 217**	**797,77**	**8 825**
Francia	634,03	18 083	—	—
Germania (Rep. fed.)	17 165,21	177 697	606,32	6 299
Svezia	43,40	437	—	—
Israele	—	—	109,90	1 479
Liberia	—	—	78,75	1 000
Provv. navi aerei esteri	—	—	2,80	47
4376 — idem : di acciai rapidi				
Totale	**488,11**	**24 482**	—	—
Austria	127,24	8 460	—	—
Francia	0,52	86	—	—
Germania (Rep. fed.)	218,89	2 837	—	—
Regno Unito	0,90	162	—	—
Svezia	140,56	12 937	—	—
4377 — idem : di acciai inossidabili				
Totale	**3 141,13**	**165 787**	**55,25**	**11 244**
Austria	1,13	32	—	—
Francia	950,72	52 708	—	—
Germania (Rep. fed.)	69,88	3 311	54,30	11 044
Paesi Bassi	1,48	45	—	—
Svezia	2 036,13	105 480	0,95	200
Canadà	30,99	2 713	—	—
Stati Uniti	50,80	1 498	—	—

segue Tav. 11 — CAP. 73

Quantità in quintali (salvo diversa indicazione) e valore in migliaia di lire

MERCI E PAESI	Importazioni		Esportazioni	
	Quantità	Valore	Quantità	Valore
4378 — idem: di acciai resistenti ad alta temperatura				
Totale	**10,12**	**1 295**	**10,53**	**1 214**
di cui riesp.	—	—	*10,50*	*1 191*
Germania (Rep. fed.)	—	—	10,53	1 214
Svezia	10,12	1 295	—	—
4379 — idem: di altri acciai				
Totale	**6 009,88**	**71 335**	—	—
Austria	4,21	147	—	—
Belgio-Lussemburgo	246,64	2 400	—	—
Francia	615,26	6 168	—	—
Germania (Rep. fed.)	5 077,81	61 216	—	—
Svezia	65,96	1 404	—	—
4380 — barre piene: di acciai da costruzione				
Totale	**103 381,35**	**1 211 568**	**10 269,45**	**129 762**
Austria	1 111,60	15 601	677,43	7 518
Belgio-Lussemburgo	839,53	20 043	—	—
Cecoslovacchia	2 827,56	39 405	—	—
Francia	60 616,72	746 072	89,26	1 052
Germania (Rep. fed.)	35 405,53	344 575	5 651,11	68 214
Jugoslavia	—	—	2 730,71	34 202
Regno Unito	12,12	260	22,22	343
Svezia	2 299,06	41 025	—	—
Svizzera	—	—	1 092,34	18 219
Etiopia-Eritrea (Fed.)	—	—	6,38	214
Canadà	269,23	4 587	—	—
4381 — idem: di acciai rapidi				
Totale	**15 349,47**	**861 762**	**25,76**	**2 663**
di cui imp. temp.	*143,43*	*10 536*	—	—
Austria	4 569,71	375 461	—	—
Belgio-Lussemburgo	14,01	1 511	—	—
Francia	303,38	32 184	—	—
Germania (Rep. fed.)	7 271,69	155 946	23,54	2 303
Regno Unito	1 304,96	111 242	—	—
Svezia	1 357,49	123 680	—	—
Svizzera	2,78	491	—	—
Pakistan	—	—	2,22	360
Canadà	196,91	21 781	—	—
Stati Uniti	328,54	39 466	—	—
4382 — idem: di acciai inossidabili				
Totale	**29 492,15**	**1 300 043**	**105,45**	**2 449**
di cui imp. temp.	*4 068,72*	*192 934*	—	—
di cui riesp.	—	—	*43,82*	*646*
Austria	12 805,12	508 125	55,06	1 046
Belgio-Lussemburgo	121,73	9 004	—	—
Francia	7 099,69	303 507	—	—
Germania (Rep. fed.)	5 463,23	266 623	—	—
Polonia	—	—	0,90	140
Regno Unito	1 500,41	81 224	—	—
Svezia	2 168,96	109 574	43,82	646
Somalia (Amm. ital.)	—	—	5,67	617
Canadà	114,45	7 050	—	—
Stati Uniti	218,56	14 936	—	—
4383 — idem: di acciai resistenti ad alta temperatura				
Totale	**564,76**	**22 226**	**1,70**	**170**
Austria	187,05	14 973	—	—
Belgio-Lussemburgo	—	—	1,70	170
Francia	96,75	2 714	—	—
Germania (Rep. fed.)	275,67	4 433	—	—
Canadà	5,29	106	—	—
4384 — idem: di altri acciai				
Totale	**143 691,18**	**2 069 681**	**2 350,42**	**39 082**
Austria	20 146,64	522 211	—	—
Belgio-Lussemburgo	158,38	7 839	—	—
Cecoslovacchia	2 969,93	42 760	—	—
Francia	10 990,21	135 620	34,96	801
Germania (Rep. fed.)	103 697,72	1 217 528	865,35	12 039
Jugoslavia	—	—	163,48	2 133
Polonia	10,26	344	—	—
Regno Unito	20,15	1 175	—	—
Svezia	5 653,29	139 804	—	—
Svizzera	4,09	311	661,08	11 775
Uganda	—	—	0,29	61
Argentina	—	—	625,26	12 273
Canadà	32,53	1 392	—	—
Stati Uniti	7,98	697	—	—
4385 — barre forate per la perforazione delle mine: di acciaio da costruzione				
Totale	**2,96**	**58**	**129,97**	**2 127**
Francia	2,96	58	—	—
Jugoslavia	—	—	0,39	5
Messico	—	—	129,58	2 122
4386 — idem: di acciai rapidi				
Totale	**0,74**	**684**	**1,99**	**319**
Francia	—	—	0,09	14
Germania (Rep. fed.)	0,36	334	1,87	286
Svizzera	0,38	350	—	—
Somalia (Amm. ital.)	—	—	0,03	19
4387 — idem: di acciai inossidabili				
Totale	**32,73**	**1 513**	**0,11**	**8**
Francia	29,51	1 353	—	—
Germania (Rep. fed.)	3,22	160	—	—
Provv. navi aerei esteri	—	—	0,11	8
4388 — idem: di acciai resistenti ad alta temperatura				
Totale	**7,69**	**1 173**	**42,74**	**8 277**
Austria	—	—	1,11	412
Francia	—	—	0,80	37
Germania (Rep. fed.)	0,08	83	—	—
Grecia	—	—	4,44	633
Regno Unito	—	—	32,60	6 400
Svezia	7,48	936	—	—
Stati Uniti	0,13	154	3,79	795
4389 — idem: di altri acciai				
Totale	**1 973,50**	**43 145**	—	—
Austria	1 910,33	37 779	—	—
Francia	5,29	2 712	—	—
Germania (Rep. fed.)	57,88	2 654	—	—
4390 — profilati non forati: di acciai da costruzione				
Totale	**1,07**	**35**	**3,32**	**456**
di cui riesp.	—	—	*2,68*	*440*
Francia	1,07	35	0,64	16
Germania (Rep. fed.)	—	—	2,68	440
4391 — idem: di acciai rapidi				
Totale	—	—	—	—

Quantità in quintali (salvo diversa indicazione) e valore in migliaia di lire

MERCI E PAESI	Importazioni		Esportazioni	
	Quantità	Valore	Quantità	Valore
4392 — idem: di acciai inossidabili				
Totale	**536,31**	**42 421**	**47,74**	**5 796**
Germania (Rep. fed.)	350,72	30 962	—	—
Paesi Bassi	—	—	6,68	672
Regno Unito	1,00	130	0,58	51
Svezia	183,23	11 297	—	—
India	—	—	14,98	2 677
Stati Uniti	1,36	32	25,00	2 373
Provv. navi aerei esteri	—	—	0,50	23
4393 — idem: di acciai resistenti ad alta temperatura				
Totale	**27,65**	**1 875**	**28,50**	**3 016**
Francia	25,69	1 368	—	—
Germania (Rep. fed.)	1,96	507	—	—
Argentina	—	—	28,50	3 016
4394 — idem: di altri acciai				
Totale	**635,52**	**14 750**	**710,24**	**12 840**
Austria	152,91	6 005	—	—
Francia	69,95	3 393	37,57	1 472
Germania (Rep. fed.)	197,36	2 162	—	—
Svizzera	215,30	3 190	4,63	890
Argentina	—	—	668,04	10 478
4395 — profilati forati				
Totale	—	—	—	—
4396 ACCIAI LEGATI BARRE, ECC. SEMPLICEMENTE OTTENUTI O RIFINITI A FREDDO — barre non aventi in sezione alcun lato o diametro minore di 5 mm: di acciai da costruzione				
Totale	**730,79**	**9 731**	**3 557,82**	**55 578**
Jugoslavia	—	—	2 833,17	41 918
Regno Unito	715,09	8 992	—	—
Romania	—	—	698,01	13 166
Svezia	15,70	739	—	—
Svizzera	—	—	26,64	494
4397 — idem: di acciai rapidi				
Totale	**354,69**	**26 591**	**94,67**	**1 449**
Austria	122,58	7 785	—	—
Germania (Rep. fed.)	208,83	17 576	—	—
Jugoslavia	—	—	94,57	1 405
Svezia	23,27	976	—	—
Stati Uniti	0,01	254	—	—
Provv. navi aerei esteri	—	—	0,10	44
4398 — idem: di acciai inossidabili				
Totale	**715,14**	**45 898**	**86,07**	**8 499**
di cui imp. temp.	*171,17*	*9 396*	—	—
Austria	142,66	4 843	—	—
Francia	168,12	9 581	—	—
Germania (Rep. fed.)	172,09	12 499	28,00	2 606
Jugoslavia	—	—	56,99	5 663
Regno Unito	1,30	247	—	—
Svezia	166,99	13 647	—	—
Svizzera	23,65	3 077	1,08	230
Stati Uniti	40,33	2 004	—	—
4399 — idem: di acciai resistenti ad alta temperatura				
Totale	**573,72**	**42 747**	**0,05**	**63**
Regno Unito	567,57	41 351	0,05	63
Svizzera	6,15	1 396	—	—

MERCI E PAESI	Importazioni		Esportazioni	
	Quantità	Valore	Quantità	Valore
4400 — idem: di acciai altri				
Totale	**11 292,74**	**202 322**	**250,93**	**7 688**
di cui imp. temp.	*7 164,06*	*96 414*	—	—
Austria	65,89	1 115	2,13	176
Francia	298,52	6 279	—	—
Germania (Rep. fed.)	2 103,24	73 309	—	—
Jugoslavia	—	—	169,67	4 619
Regno Unito	8 455,91	112 859	66,63	2 639
Svezia	234,41	5 812	—	—
Svizzera	132,69	2 694	—	—
Argentina	—	—	2,50	32
Brasile	—	—	10,00	222
Stati Uniti	2,08	254	—	—
4401 — barre aventi in sezione uno o più lati o diametri minori di 5 mm: di acciai da costruzione				
Totale	—	—	**24,30**	**2 252**
di cui riesp.	—	—	*24,30*	*2 252*
Paesi Bassi	—	—	24,30	2 252
4402 — idem: di acciai rapidi				
Totale	**111,90**	**4 679**	**8,70**	**386**
Germania (Rep. fed.)	111,90	4 679	—	—
Svizzera	—	—	8,70	386
4403 — idem: di acciai inossidabili				
Totale	**592,89**	**23 422**	—	—
di cui imp. temp.	*54,75*	*1 668*	—	—
Austria	2,27	157	—	—
Francia	275,60	6 999	—	—
Germania (Rep. fed.)	68,94	5 055	—	—
Svezia	188,26	9 126	—	—
Svizzera	3,07	417	—	—
Stati Uniti	54,75	1 668	—	—
4404 — idem: di acciai resistenti ad alta temperatura				
Totale	—	—	**0,32**	**9**
Provv. navi aerei esteri	—	—	0,32	9
4405 — idem: di acciai altri				
Totale	**442,70**	**20 066**	**140,70**	**1 126**
Austria	69,08	4 030	—	—
Germania (Rep. fed.)	333,04	12 926	—	—
Regno Unito	0,25	15	—	—
Svezia	5,19	1 217	—	—
Svizzera	35,14	1 878	—	—
Provv. navi aerei esteri	—	—	140,70	1 126
4406 — profilati non forati: non aventi in sezione alcun lato, diametro o spessore di 10 mm o meno				
Totale	**0,73**	**104**	—	—
Austria	0,73	104	—	—
4407 — idem: aventi in sezione uno o più lati, diametri o spessore di 10 mm o meno ma più di 5 mm				
Totale	**554,10**	**33 423**	**38,57**	**6 350**
di cui imp. temp.	*256,99*	*14 360*	—	—
Austria	5,76	801	—	—
Francia	10,00	849	—	—
Germania (Rep. fed.)	291,35	18 262	37,50	5 996

segue Tav. 11 — CAP. 73

Quantità in quintali (salvo diversa indicazione) e valore in migliaia di lire

MERCI E PAESI	Importazioni		Esportazioni	
	Quantità	Valore	Quantità	Valore
Norvegia	—	—	0,13	54
Paesi Bassi	—	—	0,79	266
Stati Uniti	246,99	13 511	—	—
Provv. navi aerei esteri.	—	—	0,15	34
4408 — idem: aventi in sezione uno o più lati, ecc. di 5 mm o meno				
Totale	**9,71**	**341**	—	—
Germania (Rep. fed.).	9,71	341	—	—
4409 — profilati forati				
Totale	—	—	—	—
4410 ACCIAI LEGATI, BARRE, ECC. PLACCATI O LAVORATI ALLA SUPERFICIE, SEMPLICEMENTE PLACCATI — laminati o estrusi a caldo: di acciai da costruzione				
Totale	—	—	**0,65**	**90**
Francia	—	—	0,65	90
4411 — idem: di acciai rapidi				
Totale	—	—	**82,85**	**8 997**
Regno Unito	—	—	78,12	8 856
Svizzera.	—	—	4,00	89
Provv. navi aerei esteri.	—	—	0,73	52
4412 — idem: di acciai inossidabili				
Totale	**3,56**	**370**	**222,61**	**10 906**
Cecoslovacchia.	—	—	204,14	3 450
Germania (Rep. fed.).	—	—	0,45	130
Paesi Bassi	—	—	10,00	4 580
Regno Unito	—	—	0,77	295
Spagna	—	—	7,25	2 451
Stati Uniti	3,56	370	—	—
4413 — idem: di acciai resistenti ad alta temperatura				
Totale	—	—	—	—
4414 — idem: di altri acciai				
Totale	—	—	**94,52**	**6 563**
di cui riesp.	—	—	*89,95*	*6 387*
Austria	—	—	0,47	56
Belgio-Lussemburgo	—	—	3,25	80
Ungheria	—	—	89,95	6 387
Provv. navi aerei esteri.	—	—	0,85	40
4415 — ottenuti o rifiniti a freddo				
Totale	—	—	**161,00**	**2 988**
Cipro.	—	—	161,00	2 988
4416 ACCIAI LEGATI, BARRE ECC. PLACCATI O LAVORATI ALLA SUPERFICIE, ALTRI — con apporto di altri metalli o di altre materie				
Totale	**240,80**	**96 156**	**4,00**	**1 283**
Francia	1,30	343	—	—
Germania (Rep. fed.).	9,40	1 274	—	—
Jugoslavia.	—	—	0,59	130
Svizzera.	—	—	0,07	7
Canadà	4,30	307	—	—
Stati Uniti	225,80	94 232	—	—
Venezuela.	—	—	3,28	1 117
Provv. navi aerei esteri.	—	—	0,06	29
4417 — con sole operazioni di carattere meccanico: su minima parte della superficie per i prodotti fucinati oppure laminati o estrusi a caldo				
Totale	**190,26**	**4 349**	**9,49**	**230**
Austria	190,26	4 349	—	—
Germania (Rep. fed.).	—	—	4,68	64
Svizzera.	—	—	4,81	166
4418 — idem: a superficie rettificata, tornita, limata per i prodotti ottenuti o rifiniti a freddo				
Totale	**473,70**	**19 276**	**391,31**	**25 796**
Austria	383,82	11 394	—	—
Germania (Rep. fed.).	30,00	1 623	293,26	19 382
Jugoslavia.	—	—	45,80	2 867
Svezia	—	—	52,25	3 547
Canadà	47,93	3 657	—	—
Stati Uniti	11,95	2 602	—	—
4419 ACCIAI LEGATI, NASTRI — semplicemente laminati a caldo, anche decapati: di acciai da costruzione				
Totale	**512,50**	**3 624**	**323,44**	**5 256**
Germania (Rep. fed.).	512,50	3 624	—	—
Israele	—	—	323,44	5 256
4420 — idem: di acciai rapidi				
Totale	**88,94**	**13 417**	**4,53**	**447**
Austria	—	—	4,53	447
Svezia	88,94	13 417	—	—
4421 — idem: di acciai inossidabili				
Totale	**2 210,58**	**118 645**	**261,47**	**17 023**
di cui imp. temp.	*312,21*	*42 437*	—	—
Austria	159,83	4 506	—	—
Francia	1 231,33	49 332	91,76	7 079
Germania (Rep. fed.).	457,84	16 357	—	—
Regno Unito	0,57	237	159,40	8 713
Svezia	20,00	806	—	—
Svizzera.	—	—	1,00	10
India.	—	—	9,31	1 221
Stati Uniti	341,01	47 407	—	—
4422 — idem: di acciai resistenti ad alta temperatura				
Totale	**2,19**	**525**	**196,30**	**2 643**
Svezia	2,19	525	—	—
Iran	—	—	196,30	2 643
4423 — idem: di altri acciai				
Totale	**3 347,74**	**106 807**	**211,36**	**4 086**
di cui riesp.	—	—	*200,00*	*3 541*
Austria	1 733,96	49 020	—	—
Francia	138,79	10 150	1,92	291
Germania (Rep. fed.).	933,06	42 405	—	—
Jugoslavia.	—	—	200,00	3 541
Regno Unito	539,09	3 496	2,90	35
Svizzera.	—	—	3,66	89
Libia.	—	—	2,88	130
Stati Uniti	2,84	1 736	—	—

Quantità in quintali (salvo diversa indicazione) e valore in migliaia di lire

MERCI E PAESI	Importazioni		Esportazioni	
	Quantità	Valore	Quantità	Valore
4424 — semplicemente laminati a freddo, anche decapati: di acciai da costruzione				
Totale	**1,71**	**247**	**7,14**	**2 142**
Francia	0,12	66	—	—
Germania (Rep. fed.)	1,59	181	—	—
Jugoslavia	—	—	2,75	1 443
Svizzera	—	—	1,39	502
Libia	—	—	3,00	197
4425 — idem: di acciai rapidi				
Totale	**32,03**	**7 613**	**5,04**	**508**
Austria	—	—	0,38	70
Francia	1,17	557	0,60	68
Germania (Rep. fed.)	2,76	1 734	0,14	32
Svezia	12,02	3 032	—	—
Svizzera	1,14	572	0,11	38
Giordania	—	—	0,41	13
Iran	—	—	0,80	66
Chenia	—	—	0,03	26
RAU-Egitto	—	—	0,71	20
Perù	—	—	0,22	53
Stati Uniti	14,94	1 718	1,64	122
4426 — idem: di acciai inossidabili				
Totale	**6 626,52**	**484 757**	**231,69**	**24 533**
di cui imp. temp.	*559,58*	*36 781*	—	—
di cui riesp.	—	—	*2,82*	*1 520*
Austria	58,09	2 202	—	—
Bulgaria	5,97	499	—	—
Francia	2 461,60	122 129	—	—
Germania (Rep. fed.)	254,60	19 361	2,11	1 379
Irlanda	—	—	5,40	559
Norvegia	—	—	5,66	695
Portogallo	—	—	3,85	261
Regno Unito	56,11	7 573	—	—
Svezia	685,83	104 064	—	—
Svizzera	4,05	162	201,93	15 701
Thailandia	—	—	0,76	592
Brasile	2,19	152	—	—
Canadà	1 178,76	89 709	—	—
Panama	—	—	1,66	165
Stati Uniti	1 919,32	138 906	10,32	5 181
4427 — idem: di acciai resistenti ad alta temperatura				
Totale	**149,29**	**8 341**	**4 342,68**	**134 714**
di cui esp. temp.	—	—	*0,98*	*20*
di cui riesp.	—	—	*1 197,97*	*25 902*
Austria	—	—	6,09	182
Danimarca	0,40	164	—	—
Francia	0,15	33	34,58	715
Germania (Rep .fed.)	145,46	6 976	1 316,59	20 348
Grecia	—	—	0,21	9
Jugoslavia	—	—	26,68	1 559
Regno Unito	0,86	445	—	—
Spagna	—	—	1,76	49
Svezia	2,15	433	8,70	200
Svizzera	0,27	290	149,85	3 586
URSS	—	—	24,74	495
Filippine	—	—	126,99	3 103
Giordania	—	—	1 024,20	60 047
India	—	—	47,70	1 139
Iran	—	—	6,58	118
Israele	—	—	0,98	23
Libano	—	—	10,20	480
Congo belga	—	—	48,01	1 670
Etiopia-Eritrea (Fed.)	—	—	141,78	1 194
Liberia	—	—	10,22	392
Libia	—	—	70,80	1 548
RAU-Egitto	—	—	542,76	6 451
Somalia (Amm. ital.)	—	—	43,84	788
Tunisia	—	—	1,76	135
Argentina	—	—	226,70	9 646
Brasile	—	—	216,87	10 332
Colombia	—	—	24,33	1 097
Panama	—	—	7,36	139
Stati Uniti	—	—	27,35	1 778
Provv. navi aerei esteri	—	—	194,07	7 471
Punti e depositi franchi	—	—	0,98	20
4428 — idem: di altri acciai				
Totale	**17 196,85**	**602 310**	**1 680,38**	**29 675**
di cui imp. temp.	*4 846,13*	*117 734*	—	—
di cui riesp.	—	—	*0,54*	*360*
Austria	25,62	621	—	—
Belgio-Lussemburgo	1 924,66	33 147	0,54	360
Francia	1 432,24	59 290	—	—
Germania (Rep. fed.)	798,31	45 725	1,13	2 204
Malta	—	—	0,08	9
Regno Unito	187,31	3 881	5,20	165
Svezia	3 154,55	193 589	3,83	162
Svizzera	—	—	1 660,78	25 979
Stati Uniti	9 674,16	266 057	0,40	290
Venezuela	—	—	8,28	420
Australia	—	—	0,14	86
4429 ACCIAI LEGATI, NASTRI, PLACCATI, RIVESTITI O ALTRIMENTI TRATTATI ALLA SUPERFICIE, SEMPLICEMENTE PLACCATI — laminati a caldo: di acciai da costruzione				
Totale	—	—	**117,22**	**2 962**
Francia	—	—	20,60	343
Regno Unito	—	—	68,70	1 518
Svezia	—	—	0,87	165
Kuwait	—	—	27,05	936
4430 — idem: di acciai rapidi				
Totale	**209,00**	**4 085**	**91,02**	**5 948**
Francia	209,00	4 085	—	—
Germania (Rep. fed.)	—	—	4,32	3 352
Svizzera	—	—	12,30	925
Argentina	—	—	74,40	1 671
4431 — idem: di acciai inossidabili				
Totale	**112,63**	**7 015**	**56,38**	**4 657**
Germania (Rep. fed.)	—	—	56,08	4 619
Regno Unito	112,63	7 015	—	—
RAU-Egitto	—	—	0,30	38
4432 — idem: di acciai resistenti ad alta temperatura				
Totale	—	—	—	—
4433 — idem: di altri acciai				
Totale	**7,11**	**4 418**	**7,41**	**168**
Francia	7,11	4 418	—	—
Venezuela	—	—	7,41	168
4434 — laminati a freddo				
Totale	**303,95**	**24 768**	**5,28**	**168**
Francia	83,55	5 160	—	—
Germania (Rep. fed.)	220,40	19 608	—	—
Regno Unito	—	—	5,28	168

segue Tav. 11 — CAP. 73

Quantità in quintali (salvo diversa indicazione) e valore in migliaia di lire

MERCI E PAESI	Importazioni		Esportazioni	
	Quantità	Valore	Quantità	Valore
4435 ACCIAI LEGATI, NASTRI, PLACCATI, RIVESTITI ECC. ALTRI				
Totale	**21,05**	**8 216**	**1,53**	**979**
di cui esp. temp.	—	—	*0,63*	*275*
di cui reimp.	*0,63*	*275*	—	—
Francia	0,40	600	—	—
Germania (Rep. fed.)	19,98	7 287	—	—
Paesi Bassi	0,63	275	0,63	275
Aden	—	—	0,30	71
Stati Uniti	0,04	54	—	—
Provv. navi aerei esteri	—	—	0,60	633
4436 ACCIAI LEGATI, NASTRI, ALTRIMENTI FOGGIATI O LAVORATI ECC.				
Totale	**3,41**	**203**	**0,72**	**36**
Germania (Rep. fed.)	3,41	203	—	—
Svezia	—	—	0,72	36
4437 ACCIAI LEGATI, LAMIERE — lamiere dette « magnetiche »: aventi una perdita in watt non superiore a 0,75 watt				
Totale	**64 103,79**	**1 917 687**	—	—
Belgio-Lussemburgo	33 972,47	1 068 895	—	—
Francia	5 478,96	177 400	—	—
Germania (Rep. fed.)	5 241,44	111 980	—	—
Regno Unito	4 764,69	117 455	—	—
Stati Uniti	14 646,23	441 957	—	—
4438 — idem: altre				
Totale	**45 374,84**	**746 322**	**112 334,44**	**2 272 083**
di cui imp. temp.	*71,28*	*1 195*	—	—
Austria	—	—	1,01	317
Belgio-Lussemburgo	5 592,27	153 443	9 472,28	153 370
Bulgaria	—	—	7 999,98	137 002
Cecoslovacchia	—	—	846,00	14 070
Danimarca	—	—	50,00	763
Francia	36 448,06	544 427	112,38	3 014
Germania (Rep. fed.)	2 596,65	36 904	0,58	16
Jugoslavia	—	—	35 748,32	804 101
Paesi Bassi	—	—	261,90	4 179
Polonia	—	—	19 823,40	461 759
Portogallo	—	—	453,52	9 517
Regno Unito	323,50	2 219	—	—
Romania	—	—	5 500,00	121 513
Svizzera	—	—	10 278,90	190 708
Ungheria	—	—	3 600,00	94 518
URSS	—	—	17 482,74	262 632
Thailandia	199,50	1 990	—	—
Argentina	—	—	0,22	4
Messico	—	—	0,29	170
Perù	—	—	702,89	14 371
Stati Uniti	214,86	7 339	0,03	59
4439 ACCIAI LEGATI: ALTRE LAMIERE — semplicemente laminate a caldo, non decapate: di acciai da costruzione				
Totale	**944,33**	**23 624**	**3 042,39**	**51 739**
Austria	70,44	1 175	—	—
Francia	99,56	10 897	2 467,20	40 856
Germania (Rep. fed.)	774,33	11 552	0,29	273
Paesi Bassi	—	—	360,90	9 000
Svizzera	—	—	214,00	1 610
4440 — idem: di acciai rapidi				
Totale	**534,00**	**51 809**	**315,49**	**6 626**
Austria	432,28	45 256	—	—
Francia	55,02	1 631	—	—
Germania (Rep. fed.)	46,70	4 922	—	—
Regno Unito	—	—	314,58	6 554
Provv. navi aerei esteri	—	—	0,91	72
4441 — idem: di acciai inossidabili				
Totale	**14 737,21**	**951 362**	**8 348,97**	**570 992**
di cui imp. temp.	*102,43*	*9 604*	—	—
Austria	814,24	46 433	183,38	10 956
Belgio-Lussemburgo	5,34	258	1 496,63	96 063
Francia	2 604,30	176 598	2 908,59	191 351
Germania (Rep. fed.)	9 592,69	613 243	1 907,75	127 322
Norvegia	—	—	221,63	16 603
Paesi Bassi	152,41	10 339	173,99	13 747
Regno Unito	449,80	31 314	0,15	12
Svezia	446,70	33 539	—	—
Svizzera	30,90	2 109	1 395,36	107 440
Turchia	—	—	7,28	689
Giordania	—	—	0,33	36
India	—	—	50,53	6 440
Liberia	—	—	1,20	116
Stati Uniti	640,83	37 529	—	—
Provv. navi aerei esteri	—	—	2,15	217
4442 — idem: di acciai resistenti ad alta temperatura				
Totale	**1 067,19**	**106 038**	**4,49**	**258**
Austria	847,90	90 267	—	—
Francia	28,91	773	4,49	258
Germania (Rep. fed.)	190,38	14 998	—	—
4443 — idem: di altri acciai				
Totale	**8 898,44**	**251 771**	**39,68**	**2 646**
Austria	6 426,12	152 908	—	—
Danimarca	—	—	0,71	234
Francia	264,46	5 016	—	—
Germania (Rep. fed.)	2 089,95	90 259	—	—
Grecia	—	—	2,82	763
Paesi Bassi	47,40	993	—	—
Regno Unito	30,76	1 922	0,10	12
Svizzera	39,75	673	0,62	146
Argentina	—	—	35,43	1 491
4444 — semplicemente laminate a caldo e decapate: di acciai da costruzione				
Totale	**8,60**	**314**	—	—
Francia	8,60	314	—	—
4445 — idem: di acciai rapidi				
Totale	**214,96**	**18 761**	—	—
Austria	55,55	5 782	—	—
Belgio-Lussemburgo	10,02	823	—	—
Germania (Rep. fed.)	149,39	12 156	—	—
4446 — idem: di acciai inossidabili				
Totale	**41 541,75**	**2 670 537**	**6 864,59**	**450 088**
di cui imp. o esp. temp.	*1 043,58*	*85 502*	*35,70*	*5 900*
di cui reimp.	*50,76*	*17 816*	—	—
Austria	9 873,01	625 995	1,56	107
Belgio-Lussemburgo	29,87	2 232	—	—
Finlandia	—	—	72,48	5 629
Francia	4 138,31	286 784	2 741,54	197 976
Germania (Rep. fed.)	4 908,76	295 966	—	—
Germania (Rep. dem.)	—	—	228,30	16 429
Jugoslavia	—	—	10,12	1 330
Svezia	20 160,83	1 256 614	—	—
Svizzera	148,64	9 492	898,43	62 057
Cina continentale	—	—	2 872,34	160 125
Mozambico	—	—	1,01	164
RAU-Egitto	—	—	3,01	357
Canadà	63,06	3 856	—	—
Stati Uniti	2 219,27	189 598	35,70	5 900
Provv. navi aerei esteri	—	—	0,10	14

Quantità in quintali (salvo diversa indicazione) e valore in migliaia di lire

MERCI E PAESI	Importazioni		Esportazioni	
	Quantità	Valore	Quantità	Valore
4447 — idem: di acciai resistenti ad alta temperatura				
Totale	**127,64**	**11 139**	—	—
Belgio-Lussemburgo	41,30	4 540	—	—
Germania (Rep. fed.)	47,20	4 360	—	—
Svezia	37,38	2 147	—	—
Svizzera	1,76	92	—	—
4448 — idem: di altri acciai				
Totale	**484,92**	**9 983**	**9,21**	**180**
Austria	134,44	1 967	—	—
Francia	189,80	1 605	0,74	20
Germania (Rep. fed.)	160,16	6 389	—	—
Regno Unito	0,52	22	—	—
Libano	—	—	2,87	90
Provv. navi aerei esteri	—	—	5,60	70
4449 Acciai legati, altre lamiere, semplicemente laminate a freddo, anche decapate dello spessore di 3 mm o più — di acciai da costruzione				
Totale	**14,10**	**2 067**	—	—
Stati Uniti	14,10	2 067	—	—
4450 — di acciai rapidi				
Totale	**1,95**	**92**	—	—
Germania (Rep. fed.)	1,95	92	—	—
4451 — di acciai inossidabili: contenenti più del 12 per cento fino a 17 per cento di cromo				
Totale	**383,81**	**43 057**	**0,65**	**104**
di cui imp. temp.	*122,97*	*2 329*	—	—
Austria	5,20	202	—	—
Jugoslavia	—	—	0,65	104
Svezia	35,24	2 488	—	—
Svizzera	122,97	2 329	—	—
Stati Uniti	220,40	38 038	—	—
4452 — idem: contenenti più del 17 per cento di cromo				
Totale	**29,08**	**2 360**	**1 052,72**	**74 705**
di cui imp. temp.	*11,60*	*1 229*	—	—
Austria	7,83	361	—	—
Germania (Rep. fed.)	2,96	352	682,90	48 333
Germania (Rep. dem.)	—	—	16,56	1 339
Jugoslavia	—	—	12,02	2 020
Svezia	18,29	1 647	—	—
Svizzera	—	—	339,36	22 960
Liberia	—	—	1,88	53
4453 — di acciai resistenti ad alta temperatura				
Totale	—	—	—	—
4454 — di acciai contenenti almeno uno dei seguenti elementi nelle percentuali di più di 7 per cento di nichelio o più di 4 per cento di cobalto, ecc.				
Totale	—	—	**4,60**	**642**
Francia	—	—	4,60	642
4455 — di altri acciai				
Totale	—	—	—	—

MERCI E PAESI	Importazioni		Esportazioni	
	Quantità	Valore	Quantità	Valore
4456 Acciai legati, altre lamiere inferiori a 3 mm — di acciai da costruzione				
Totale	**28,19**	**4 797**	**60,53**	**2 176**
Jugoslavia	—	—	4,00	76
Somalia (Amm. ital.)	—	—	56,53	2 100
Stati Uniti	28,19	4 797	—	—
4457 — di acciai rapidi				
Totale	**22,43**	**3 724**	**3,85**	**135**
Francia	20,31	3 319	—	—
Paesi Bassi	2,12	405	—	—
Provv. navi aerei esteri	—	—	3,85	135
4458 — di acciai inossidabili				
Totale	**42 165,85**	**2 613 630**	**46 547,62**	**3 145 613**
di cui imp. temp.	*695,93*	*110 657*	—	—
di cui riesp.	—	—	*0,24*	*45*
Austria	903,59	58 979	27,11	2 110
Belgio-Lussemburgo	—	—	5 121,12	330 605
Francia	19 012,62	1 191 957	9 951,09	668 600
Germania (Rep. fed.)	4 677,21	229 831	22 071,32	1 505 182
Germania (Rep. dem.)	—	—	9,10	3 210
Islanda	—	—	9,64	770
Jugoslavia	—	—	10,13	1 002
Norvegia	—	—	153,25	11 512
Paesi Bassi	—	—	899,31	71 424
Regno Unito	3 835,79	217 562	—	—
Svezia	5 276,04	364 837	571,19	39 808
Svizzera	—	—	7 236,93	470 652
Libano	—	—	1,34	232
RAU-Egitto	—	—	150,30	17 885
Canadà	602,70	49 527	—	—
Colombia	—	—	335,79	22 621
Stati Uniti	7 857,90	500 937	—	—
4459 — di acciai resistenti ad alta temperatura				
Totale	**104,70**	**8 246**	**4,35**	**217**
Germania (Rep. fed.)	34,10	1 738	—	—
India	—	—	2,55	136
Stati Uniti	70,60	6 508	—	—
Provv. navi aerei esteri	—	—	1,80	81
4460 — di altri acciai				
Totale	**690,42**	**7 395**	—	—
Francia	302,00	2 760	—	—
Germania (Rep. fed.)	387,80	4 596	—	—
Svizzera	0,62	39	—	—
4461 Acciai legati, altre lamiere lucidate, placcate, rivestite o altrimenti trattate alla superficie — di acciai da costruzione				
Totale	—	—	**26,52**	**694**
Turchia	—	—	26,52	694
4462 — di acciai rapidi				
Totale	—	—	**34,89**	**8 226**
Regno Unito	—	—	34,77	8 170
Argentina	—	—	0,12	56

segue Tav. 11 — CAP. 73

Quantità in quintali (salvo diversa indicazione) e valore in migliaia di lire

MERCI E PAESI	Importazioni		Esportazioni	
	Quantità	Valore	Quantità	Valore
4463 — di acciai inossidabili				
Totale	**4 548,72**	**280 533**	**1 236,61**	**187 800**
di cui imp. temp.	*723,73*	*102 645*	—	—
di cui riesp.	—	—	*395,10*	*89 947*
Cecoslovacchia	—	—	55,35	18 378
Francia	608,07	36 877	574,76	47 443
Germania (Rep. fed.)	473,87	40 277	365,18	72 358
Jugoslavia	—	—	41,72	9 159
Regno Unito	12,63	3 102	97,75	24 697
Svizzera	40,25	6 000	6,81	407
Israele	34,00	2 000	37,83	2 242
Libano	—	—	6,63	597
RAU-Egitto	—	—	49,12	12 400
Ecuador	—	—	0,18	22
Panama	—	—	1,24	71
Stati Uniti	3 379,90	192 277	—	—
Provv. navi aerei esteri	—	—	0,04	26
4464 — di acciai resistenti ad alta temperatura				
Totale	—	—	—	—
4465 — di altri acciai				
Totale	**682,42**	**27 776**	**334,15**	**33 277**
Francia	667,42	27 579	—	—
Germania (Rep. fed.)	15,00	197	—	—
Svizzera	—	—	51,65	3 213
Provv. navi aerei esteri	—	—	282,50	30 064
4466 ACCIAI LEGATI, ALTRE LAMIERE ALTRIMENTI FOGGIATE O LAVORATE — semplicemente tagliate in forma diversa dalla quadrata o dalla rettangolare: di acciai da costruzione				
Totale	—	—	**1,01**	**584**
di cui riesp.	—	—	*1,01*	*584*
Canadà	—	—	1,01	584
4467 — idem: di acciai rapidi				
Totale	—	—	**19,52**	**1 110**
Belgio-Lussemburgo	—	—	0,11	6
Spagna	—	—	3,31	225
Venezuela	—	—	16,10	879
4468 — idem: di acciai inossidabili				
Totale	**290,93**	**11 253**	**38,77**	**4 719**
Francia	22,27	1 924	0,10	123
Germania (Rep. fed.)	268,66	9 329	—	—
India	—	—	38,29	4 576
RAU-Siria	—	—	0,38	20
4469 — idem: di acciai resistenti ad alta temperatura				
Totale	—	—	**13,63**	**642**
Spagna	—	—	0,25	180
Svizzera	—	—	13,38	462
4470 — idem: di altri acciai				
Totale	—	—	**859,59**	**67 837**
di cui riesp.	—	—	*859,59*	*67 837*
Portogallo	—	—	99,73	4 651
Svizzera	—	—	27,30	853
Cambogia, Laos e Vietnam	—	—	112,47	5 333
Israele	—	—	562,79	53 853
Colombia	—	—	21,94	1 447
Stati Uniti	—	—	35,36	1 700

MERCI E PAESI	Importazioni		Esportazioni	
	Quantità	Valore	Quantità	Valore
4471 — perforate, curvate, imbutite, cesellate, ecc.				
Totale	**144,27**	**20 892**	**4,98**	**1 798**
Francia	—	—	0,31	47
Germania (Rep. fed.)	49,54	4 846	—	—
Svezia	59,78	8 001	—	—
Svizzera	0,80	122	—	—
Ungheria	—	—	4,62	1 705
Stati Uniti	34,15	7 923	—	—
Provv. navi aerei esteri	—	—	0,05	46
4472 ACCIAI LEGATI, FILI NUDI O RIVESTITI, ESCLUSI QUELLI ISOLATI PER L'ELETTRICITÀ, GREGGI, CON SEZIONE NON AVENTE ALCUNA DIMENSIONE SUPERIORE A 5 mm — con resistenza inferiore a 150 kg per millimetro quadrato di sezione: di sezione tonda				
Totale	**1 150,14**	**76 469**	**51,43**	**8 422**
di cui imp. temp.	*65,58*	*7 305*	—	—
di cui riesp.	—	—	*11,36*	*2 429*
Austria	2,56	150	—	—
Francia	—	—	4,56	1 271
Germania (Rep. fed.)	710,93	15 344	—	—
Jugoslavia	—	—	0,05	8
Regno Unito	8,17	1 048	—	—
Svezia	397,95	56 821	—	—
Svizzera	15,02	1 110	46,59	7 124
Libia	—	—	0,15	7
Stati Uniti	15,51	1 996	—	—
Provv. navi aerei esteri	—	—	0,08	12
4473 — idem: di sezione diversa dalla tonda				
Totale	**248,31**	**4 861**	**203,10**	**1 439**
Belgio-Lussemburgo	81,21	393	—	—
Francia	102,04	1 524	—	—
Germania (Rep. fed.)	49,92	1 102	—	—
Svezia	15,14	1 842	—	—
Svizzera	—	—	203,10	1 439
4474 — con resistenza di 150 kg o più per millimetro quadrato di sezione: di sezione tonda				
Totale	**1 006,97**	**38 700**	**361,74**	**31 455**
Belgio-Lussemburgo	116,56	6 218	—	—
Francia	1,63	110	2,57	780
Germania (Rep. fed.)	667,56	26 786	2,05	349
Grecia	—	—	43,30	1 950
Jugoslavia	—	—	48,76	1 827
Paesi Bassi	—	—	18,52	2 110
Svezia	218,91	5 284	—	—
Svizzera	2,31	302	136,79	19 601
Iran	—	—	0,72	44
RAU-Egitto	—	—	100,00	2 914
Argentina	—	—	9,00	1 867
Provv. navi aerei esteri	—	—	0,03	13
4475 — idem: di sezione diversa dalla tonda				
Totale	**917,50**	**16 720**	**15,78**	**2 087**
Belgio-Lussemburgo	912,02	16 210	—	—
Germania (Rep. fed.)	5,48	510	—	—
India	—	—	15,78	2 087
4476 ACCIAI LEGATI, FILI NUDI O RIVESTITI, ECC., GREGGI, ALTRI — a sezione rettangolare con spessore non eccedente un decimo della larghezza: di acciai da costruzione				
Totale	—	—	—	—
4477 — idem: di acciai rapidi				
Totale	—	—	—	—

Quantità in quintali (salvo diversa indicazione) e valore in migliaia di lire

MERCI E PAESI	Importazioni		Esportazioni	
	Quantità	Valore	Quantità	Valore
4478 — idem: di acciai inossidabili				
Totale	**12,63**	**2 944**	**1,87**	**292**
di cui imp. temp.	*0,59*	*37*	—	—
di cui riesp.	—	—	*0,22*	*108*
Germania (Rep. fed.)	0,91	86	—	—
Norvegia	—	—	0,39	53
Svezia	11,13	2 821	—	—
Svizzera	—	—	0,51	44
India	—	—	0,75	87
Stati Uniti	0,59	37	0,22	108
4479 — idem: di acciai resistenti ad alta temperatura				
Totale	—	—	**3,93**	**653**
Germania (Rep. fed.)	—	—	0,02	4
Svizzera	—	—	3,91	649
4480 — idem: di altri acciai				
Totale	**5,80**	**3 362**	**7,80**	**867**
Austria	—	—	5,30	800
Jugoslavia	—	—	2,00	53
Svizzera	—	—	0,50	14
Stati Uniti	5,80	3 362	—	—
4481 — di altra specie: non aventi in sezione alcun lato o diametro minori di 5 mm				
Totale	**1 072,03**	**19 287**	**58,92**	**5 149**
Austria	3,41	339	—	—
Belgio-Lussemburgo	206,50	1 898	—	—
Francia	—	—	2,00	449
Germania (Rep. fed.)	457,32	6 880	27,65	3 830
Jugoslavia	—	—	0,30	26
Svezia	250,64	7 612	—	—
Svizzera	154,16	2 558	—	—
Turchia	—	—	28,97	844
4482 — idem: aventi in sezione uno o più lati o diametri minori di 5 mm				
Totale	**578,77**	**27 560**	**0,25**	**75**
Austria	1,85	421	—	—
Germania (Rep. fed.)	564,70	25 582	—	—
Regno Unito	6,83	543	—	—
Svezia	2,14	577	—	—
Svizzera	2,60	175	—	—
Canadà	—	—	0,25	75
Stati Uniti	0,65	262	—	—
4483 ACCIAI LEGATI, FILI NUDI O RIVESTITI, ECC.: LAVORATI ALLA SUPERFICIE O CON APPORTO DI ALTRI METALLI COMUNI OD ALTRE MATERIE ECC.				
Totale	**720,63**	**15 827**	**21,32**	**1 970**
Austria	62,18	1 696	—	—
Francia	513,65	7 852	5,50	645
Germania (Rep. fed.)	123,83	2 756	0,03	5
Svizzera	—	—	12,98	667
Libia	—	—	0,10	61
Stati Uniti	20,97	3 523	—	—
Venezuela	—	—	2,46	504
Provv. navi aerei esteri	—	—	0,25	88

MERCI E PAESI	Importazioni		Esportazioni	
	Quantità	Valore	Quantità	Valore
73.16				
4484 ELEMENTI PER LA COSTRUZIONE DI STRADE FERRATE, ECC. — rotaie conduttrici di corrente, con parti di metallo non ferrose				
Totale	**116,38**	**4 321**	**213,12**	**9 405**
di cui riesp.	—	—	*186,84*	*9 224*
Germania (Rep. fed.)	116,38	4 321	—	—
Svizzera	—	—	0,18	21
Venezuela	—	—	212,94	9 384
4485 — altre rotaie; nuove, del peso per metro lineare: di 20 kg o più				
Totale	**147 143,06**	**1 080 865**	**243 108,18**	**1 916 556**
di cui riesp.	—	—	*19 322,92*	*122 980*
Belgio-Lussemburgo	9 690,87	87 802	—	—
Cecoslovacchia	50 010,50	356 278	—	—
Francia	24 046,16	197 818	775,67	6 389
Germania (Rep. fed.)	62 607,24	430 528	—	—
Paesi Bassi	66,00	648	—	—
Regno Unito	350,70	1 177	—	—
Spagna	—	—	172 544,79	1 397 326
India	—	—	63 315,47	391 319
Iran	—	—	76,29	1 312
Kuwait	—	—	139,32	2 868
Libia	—	—	4,65	60
RAU-Egitto	—	—	38,77	176
Argentina	—	—	1 039,98	10 034
Brasile	—	—	753,55	23 557
Colombia	—	—	77,82	760
Messico	—	—	5,00	93
Stati Uniti	371,59	6 614	—	—
Venezuela	—	—	4 336,87	82 662
4486 — idem: inferiore a 20 kg				
Totale	**580,16**	**14 755**	**81,88**	**2 156**
di cui imp. temp.	*336,00*	*1 150*	—	—
Belgio-Lussemburgo	336,00	1 150	—	—
Germania (Rep. fed.)	221,61	13 026	—	—
RAU-Siria	—	—	1,38	212
Somalia (Amm. ital.)	—	—	46,50	571
Messico	—	—	34,00	1 373
Stati Uniti	22,55	579	—	—
4487 — altre rotaie: usate				
Totale	**1435920,65**	**5 883 595**	**1 653,52**	**11 670**
di cui esp. temp.	—	—	*4,69*	*120*
Belgio-Lussemburgo	197 016,73	820 889	—	—
Francia	492 300,76	1 995 402	—	—
Germania (Rep. fed.)	618 251,91	2 617 199	—	—
Grecia	—	—	44,00	680
Jugoslavia	—	—	3,78	80
Norvegia	10 332,10	38 442	—	—
Paesi Bassi	71 882,93	298 733	—	—
Regno Unito	46 136,22	112 930	—	—
Svezia	—	—	0,91	40
Giordania	—	—	565,71	3 983
Iran	—	—	86,64	520
Libano	—	—	874,76	5 908
Somalia (Amm. ital.)	—	—	41,50	348
Venezuela	—	—	27,72	90
Provv. navi aerei esteri	—	—	8,50	21
4488 — contro-rotaie				
Totale	—	—	**4,34**	**1 079**
Turchia	—	—	4,34	1 079

Quantità in quintali (salvo diversa indicazione) e valore in migliaia di lire

MERCI E PAESI	Importazioni		Esportazioni	
	Quantità	Valore	Quantità	Valore
4489 — cremagliere				
Totale	—	—	**75,03**	**2 949**
Kuwait	—	—	75,03	2 949
4490 — traverse: munite di cuscinetti				
Totale	—	—	**20,77**	**239**
Iran	—	—	20,77	239
4491 — idem: altre				
Totale	**266,33**	**1 189**	**1 185,35**	**8 634**
di cui imp. temp.	*58,00*	*179*	—	—
Belgio-Lussemburgo	258,20	1 013	—	—
Francia	8,13	176	—	—
Giordania	—	—	75,26	500
Libano	—	—	87,50	512
Libia	—	—	1 000,00	7 409
Somalia (Amm. ital.)	—	—	11,93	153
Venezuela	—	—	10,66	60
4492 — stecche e piastrine di appoggio: laminate				
Totale	**674,26**	**4 531**	**14 211,88**	**129 235**
di cui riesp.	—	—	*139,01*	*839*
Francia	295,06	1 845	—	—
Germania (Rep. fed.)	4,70	47	—	—
Jugoslavia	374,50	2 639	—	—
India	—	—	13 905,62	126 647
Nigeria	—	—	122,25	1 134
Sudan	—	—	139,01	839
Argentina	—	—	38,70	545
Venezuela	—	—	6,30	70
4493 — idem: altre				
Totale	—	—	**17 827,92**	**162 673**
India	—	—	15 551,15	126 725
Iran	—	—	32,22	480
Libano	—	—	10,60	61
Somalia (Amm. ital.)	—	—	8,06	97
Sudan	—	—	2 209,54	34 964
Colombia	—	—	13,95	279
Provv. navi aerei esteri	—	—	2,40	67
4494 — altri: aghi, cuori, incroci e scambi, tiranti per aghi, anche forati				
Totale	**4 845,61**	**134 496**	**189,20**	**3 522**
di cui riesp.	—	—	*47,32*	*2 040*
Francia	507,21	15 510	—	—
Germania (Rep. fed.)	4 338,40	118 986	47,32	2 040
Giordania	—	—	28,66	501
Iran	—	—	4,38	81
Libano	—	—	68,84	403
Somalia (Amm. ital.)	—	—	3,27	77
Venezuela	—	—	36,73	420
4495 — idem: piastrine di fissaggio, piastre e barre di scartamento				
Totale	**909,57**	**35 902**	**2 218,63**	**31 060**
Francia	422,28	11 418	—	—
Germania (Rep. fed.)	487,29	24 484	—	—
Giordania	—	—	17,00	481
Iran	—	—	1,07	57
Libano	—	—	2,29	11
Liberia	—	—	20,58	857
Somalia (Amm. ital.)	—	—	35,83	901
Sudan	—	—	1 433,00	15 328
Argentina	—	—	23,94	779
Venezuela	—	—	684,92	12 646

73.17

4496 TUBI DI GHISA — greggi, di diametro interno: di 145 mm o più

Totale	**56 191,34**	**413 710**	**2,50**	**25**
Francia	33 226,48	234 930	—	—
Germania (Rep. fed.)	22 964,86	178 780	—	—
Libia	—	—	2,50	25
4497 — idem: inferiore a 145 mm				
Totale	**21 404,18**	**190 858**	**15,12**	**621**
Austria	225,00	1 547	—	—
Belgio-Lussemburgo	—	—	0,52	27
Francia	10 890,01	104 661	—	—
Germania (Rep. fed.)	9 922,02	81 898	0,59	82
Jugoslavia	332,15	2 649	—	—
Regno Unito	35,00	103	—	—
Israele	—	—	10,12	142
Marocco	—	—	0,64	318
Tanganica	—	—	3,25	52
4498 — lavorati: con sole operazioni di carattere meccanico				
Totale	**45 752,27**	**407 690**	**278,27**	**20 072**
Belgio-Lussemburgo	2 433,65	37 661	—	—
Francia	10 224,24	88 193	—	—
Germania (Rep. fed.)	20 420,46	182 089	—	—
Jugoslavia	12 504,29	88 233	0,24	11
Svezia	169,63	11 514	—	—
Turchia	—	—	1,90	65
URSS	—	—	204,32	18 021
Venezuela	—	—	71,81	1 975
4499 — idem: altri				
Totale	**51 051,89**	**394 361**	**1 490,20**	**20 028**
Belgio-Lussemburgo	2 413,60	23 147	—	—
Francia	8 613,94	63 057	—	—
Germania (Rep. fed.)	40 022,23	307 854	240,51	3 439
Jugoslavia	—	—	1 189,24	14 258
Svezia	2,12	303	—	—
Svizzera	—	—	47,15	1 572
Dip. portoghesi in Asia	—	—	2,68	372
Provv. navi aerei esteri	—	—	10,62	387

73.18

4500 TUBI, ESCLUSI GLI OGGETTI DELLA VOCE N. 73.19, GREGGI, DIRITTI, DI FERRO O DI ACCIAIO NON LEGATO O DI ACCIAIO FINO AL CARBONIO, SENZA SALDATURA, AVENTI DIAMETRO O ASSE INTERNO — superiore a 35 mm con parete della grossezza: superiore a 3 mm

Totale	**63 283,52**	**641 467**	**163 694,87**	**2 460 203**
di cui imp. o esp. temp.	*484,68*	*11 821*	*3,82*	*60*
di cui riesp.	—	—	*19 898,74*	*281 569*
Albania	—	—	317,20	9 594
Austria	127,13	3 861	8 035,41	101 696
Belgio-Lussemburgo	593,65	7 315	174,20	1 909
Bulgaria	—	—	3 640,70	42 025
Danimarca	—	—	18,07	250
Finlandia	—	—	443,24	19 498
Francia	12 055,77	69 771	75,05	1 344
Germania (Rep. fed.)	24 244,03	179 697	4 497,42	56 158
Germania (Rep. dem.)	—	—	4 480,06	60 107
Grecia	—	—	2 019,12	27 821
Jugoslavia	—	—	12 203,20	223 212

Quantità in quintali (salvo diversa indicazione) e valore in migliaia di lire

MERCI E PAESI	Importazioni		Esportazioni	
	Quantità	Valore	Quantità	Valore
Malta	1 744,30	7 604	—	—
Norvegia	—	—	1 051,40	11 989
Paesi Bassi	2,85	220	1 277,22	15 230
Polonia	—	—	2 320,61	32 234
Portogallo	—	—	744,50	8 898
Regno Unito	2 418,11	18 589	156,51	2 312
Romania	—	—	11 151,65	141 036
Spagna	—	—	25,25	1 969
Svezia	20 523,78	316 100	10,07	140
Svizzera	87,94	1 583	5 262,12	70 054
Turchia	—	—	2 355,52	41 623
Ungheria	—	—	1 492,37	26 644
URSS	—	—	31 726,45	435 302
Aden	—	—	32,50	980
Arabia Saudita	—	—	221,90	6 674
Cina continentale	—	—	17 193,21	223 445
Formosa	—	—	274,25	3 102
Giordania	—	—	134,71	1 709
India	—	—	811,11	20 998
Indonesia	—	—	548,91	15 537
Iran	—	—	5 355,41	102 530
Israele	—	—	36,34	978
Libano	—	—	174,42	3 718
Pakistan	—	—	469,52	13 442
Yemen	—	—	18,17	328
Altri paesi d'Arabia	—	—	34,06	392
Angola	—	—	76,76	1 267
Etiopia-Eritrea (Fed.)	—	—	83,60	1 300
Liberia	—	—	494,24	7 917
Libia	—	—	1 979,43	42 959
Marocco	—	—	5 615,94	106 134
RAU-Egitto	—	—	4 600,26	69 238
Somalia (Amm. ital.)	—	—	68,85	1 439
Sudan	—	—	1 389,38	24 816
Tunisia	—	—	0,61	18
Unione del Sud Africa	—	—	4,50	50
Argentina	—	—	15 551,36	201 645
Brasile	—	—	2 810,36	47 195
Colombia	—	—	80,38	3 562
Ecuador	—	—	56,05	897
Messico	—	—	525,49	20 563
Panama	—	—	579,70	9 735
Perù	800,00	3 584	1,22	105
Portorico	—	—	38,52	511
Salvador	—	—	12,55	200
Stati Uniti	591,86	32 778	975,37	16 677
Uruguay	—	—	124,06	2 928
Venezuela	—	—	2 919,97	36 185
Dip. oland. Am. centr.	—	—	747,61	23 245
Australia	—	—	18,32	723
Provv. navi aerei esteri	—	—	5 988,52	113 972
Punti e depositi franchi	94,10	365	169,97	2 044

4501 — idem: di 3 mm o meno

Totale	**4 494,29**	**58 907**	**45 405,72**	**822 537**
di cui esp. temp.	—	—	*30,63*	*396*
di cui riesp.	—	—	*11 491,21*	*183 631*
Austria	—	—	2 303,41	31 021
Belgio-Lussemburgo	—	—	0,18	6
Bulgaria	—	—	1 050,75	15 645
Finlandia	—	—	0,82	65
Francia	839,88	5 110	1,50	91
Germania (Rep. fed.)	3 239,58	38 504	1,69	52
Germania (Rep. dem.)	—	—	451,97	6 689
Grecia	—	—	583,48	6 275
Jugoslavia	—	—	4 541,34	89 805
Norvegia	—	—	0,21	5
Paesi Bassi	198,22	2 038	—	—
Polonia	—	—	1 718,74	29 409
Portogallo	—	—	18,54	1 244
Regno Unito	16,60	426	1,91	25
Romania	—	—	5 216,78	78 311
Svezia	—	—	7,72	90
Svizzera	—	—	614,08	10 223
Turchia	—	—	39,52	913
Ungheria	—	—	188,75	3 789
URSS	—	—	25 087,60	452 733
Cina continentale	—	—	184,15	2 558
Giordania	—	—	6,75	108
India	—	—	1 088,56	25 944
Iran	—	—	199,61	3 202
Israele	—	—	101,50	1 800
Algeria	—	—	32,80	2 200
Angola	—	—	60,38	973
Etiopia-Eritrea (Fed.)	—	—	63,36	1 517
Liberia	—	—	10,29	156
Marocco	—	—	80,99	1 660
RAU-Egitto	—	—	76,52	3 700
Somalia (Amm. ital.)	—	—	11,36	212
Tunisia	—	—	4,31	323
Altre dip. brit. Africa occ.	—	—	23,94	872
Argentina	—	—	714,80	9 238
Colombia	—	—	7,84	258
Guatemala	—	—	50,63	1 000
Honduras (Repubblica)	—	—	66,13	1 400
Panama	—	—	1,78	30
Perù	—	—	6,32	104
Stati Uniti	200,01	12 829	—	—
Uruguay	—	—	215,97	3 708
Venezuela	—	—	446,27	31 749
Provv. navi aerei esteri	—	—	116,84	3 288
Punti e depositi franchi	—	—	5,63	146

4502 — di 35 mm o meno, ma più di 9 mm con parete della grossezza: di 3 mm o meno

Totale	**2 325,15**	**68 402**	**91 979,28**	**1 838 897**
di cui esp. temp.	—	—	*75,88*	*673*
di cui riesp.	—	—	*36 966,85*	*702 055*
Austria	—	—	2 739,43	42 069
Belgio-Lussemburgo	—	—	15,83	874
Bulgaria	—	—	469,87	7 692
Finlandia	—	—	0,22	44
Francia	—	—	171,70	3 977
Germania (Rep. fed.)	1 360,46	34 043	935,46	26 810
Germania (Rep. dem.)	—	—	923,16	25 409
Grecia	—	—	442,59	3 667
Jugoslavia	—	—	9 404,40	217 248
Norvegia	—	—	102,09	3 340
Paesi Bassi	358,55	3 674	67,48	12 087
Polonia	—	—	3 789,38	81 886
Regno Unito	103,36	6 042	—	—
Romania	—	—	3 099,67	56 989
Spagna	—	—	94,26	3 714
Svezia	119,74	2 166	—	—
Svizzera	89,67	2 067	21 235,04	248 104
Turchia	—	—	74,82	1 855
Ungheria	—	—	11 936,92	272 979
URSS	—	—	22 732,52	475 770
Arabia Saudita	—	—	111,32	2 615
Cina continentale	—	—	126,68	2 673
India	—	—	904,84	25 152
Libano	—	—	52,71	5 151
RAU-Siria	—	—	4,90	246
Libia	—	—	147,07	2 045
Marocco	—	—	12,94	302
RAU-Egitto	—	—	64,97	1 020
Somalia (Amm. ital.)	—	—	58,58	1 017
Tunisia	—	—	4,76	133
Unione del Sud Africa	—	—	0,58	157
Argentina	—	—	8 643,22	226 499
Brasile	—	—	57,52	3 874
Cile	—	—	41,60	1 031
Messico	—	—	977,29	19 723
Stati Uniti	293,37	20 410	1 786,47	43 007
Venezuela	—	—	27,17	5 682
Provv. navi aerei esteri	—	—	700,92	13 777
Punti e depositi franchi	—	—	20,90	279

4503 — idem: superiore a 3 mm

Totale	**4 827,66**	**102 035**	**28 766,41**	**539 313**
di cui esp. temp.	—	—	*3,60*	*413*
di cui reimp. o riesp.	*2,40*	*368*	*4 823,10*	*85 854*
Austria	8,97	1 510	895,01	14 444
Bulgaria	—	—	202,11	3 386
Francia	130,62	805	—	—
Germania (Rep. fed.)	550,16	13 421	1 651,83	22 423
Germania (Rep. dem.)	—	—	2 003,19	30 809

segue Tav. 11 — CAP. 73

Quantità in quintali (salvo diversa indicazione) e valore in migliaia di lire

MERCI E PAESI	Importazioni		Esportazioni	
	Quantità	Valore	Quantità	Valore
Jugoslavia	—	—	3 009,57	61 842
Paesi Bassi	—	—	0,11	52
Polonia	—	—	435,74	6 191
Regno Unito	4,21	1 140	—	—
Romania	—	—	203,15	3 113
Spagna	—	—	200,00	9 375
Svezia	3 573,70	55 777	—	—
Svizzera	120,80	657	1 516,38	33 390
Turchia	—	—	30,09	547
Ungheria	—	—	767,54	14 338
URSS	—	—	13 519,28	258 384
Arabia Saudita	—	—	206,99	4 238
Cina continentale	—	—	309,54	5 407
India	—	—	59,35	3 184
Israele	—	—	11,00	808
Angola	—	—	142,08	2 490
Libia	—	—	183,20	2 494
Marocco	—	—	870,49	15 802
RAU-Egitto	—	—	32,96	412
Sudan	—	—	363,36	5 104
Argentina	—	—	1 198,20	17 959
Stati Uniti	439,20	28 725	449,14	8 687
Uruguay	—	—	10,70	1 333
Provv. navi aerei esteri	—	—	495,40	13 101

4504 — di 9 mm o meno, ma superiore a 5 mm con parete della grossezza: superiore a 1 mm

Totale	**355,67**	**19 595**	**1 965,33**	**52 541**
di cui imp. temp.	*12,36*	*927*	—	—
di cui riesp.	—	—	*59,89*	*2 802*
Austria	—	—	10,44	2 435
Francia	—	—	2,06	358
Germania (Rep. fed.)	343,20	18 994	—	—
Jugoslavia	—	—	32,73	464
Regno Unito	—	—	75,87	1 962
Spagna	—	—	18,74	1 101
Svizzera	12,47	601	—	—
Turchia	—	—	1 460,55	32 128
Ungheria	—	—	199,19	5 217
India	—	—	71,37	3 207
RAU-Siria	—	—	2,40	351
Argentina	—	—	81,50	2 406
Stati Uniti	—	—	7,70	2 879
Provv. navi aerei esteri	—	—	2,78	33

4505 — idem: di 1 mm o meno

Totale	**64,43**	**8 999**	**111,10**	**9 084**
di cui imp. temp.	*5,95*	*587*	—	—
Bulgaria	—	—	1,25	324
Francia	0,66	50	—	—
Germania (Rep. fed.)	39,77	2 574	7,57	2 687
Grecia	—	—	9,64	365
Polonia	—	—	76,65	4 880
Regno Unito	3,90	1 207	—	—
Svizzera	0,10	46	—	—
Israele	—	—	3,02	600
Libia	—	—	12,32	207
Stati Uniti	20,00	5 122	—	—
Provv. navi aerei esteri	—	—	0,65	21

4506 — di 5 mm o meno, ma superiore a 2 mm, con parete della grossezza: superiore a 1 mm

Totale	**384,05**	**15 098**	**357,64**	**23 561**
di cui imp. temp.	*10,92*	*1 226*	—	—
Belgio-Lussemburgo	—	—	5,83	401
Francia	7,27	833	11,09	1 243
Germania (Rep. fed.)	376,56	14 097	46,09	5 543
Svizzera	0,22	168	3,24	372
Ceylon	—	—	1,64	187
RAU-Egitto	—	—	17,95	222
Somalia (Amm. ital.)	—	—	4,18	378
Dip. franc. Africa occ.	—	—	8,10	135
Argentina	—	—	241,22	12 995
Colombia	—	—	4,20	572
Stati Uniti	—	—	9,87	971
Dip. brit. Am. sett. e centr.	—	—	4,20	515
Provv. navi aerei esteri	—	—	0,03	27

4507 idem: di 1 mm o meno

Totale	**399,47**	**43 078**	**1 456,23**	**25 349**
di cui imp. temp.	*43,69*	*11 201*	—	—
di cui riesp.	—	—	*1 114,28*	*20 480*
Austria	—	—	139,09	1 903
Belgio-Lussemburgo	3,23	552	—	—
Francia	66,16	11 925	0,14	70
Germania (Rep. fed.)	330,08	30 601	—	—
Svizzera	—	—	475,75	6 257
Ungheria	—	—	357,79	6 260
Hong Kong	—	—	0,30	237
Pakistan	—	—	21,37	391
Argentina	—	—	141,65	6 060
Stati Uniti	—	—	317,76	4 115
Provv. navi aerei esteri	—	—	2,38	56

4508 — di 2 mm o meno

Totale	**249,90**	**36 211**	**45,81**	**1 718**
di cui riesp.	—	—	*1,90*	*257*
Germania (Rep. fed.)	109,33	15 049	—	—
Regno Unito	—	—	33,93	536
Spagna	—	—	1,38	243
Svezia	140,57	21 162	—	—
India	—	—	4,77	526
Etiopia-Eritrea (Fed.)	—	—	0,49	48
RAU-Egitto	—	—	2,35	311
Provv. navi aerei esteri	—	—	2,89	54

4509 TUBI GREGGI DIRITTI, DI FERRO O DI ACCIAIO, ECC., SALDATI PER COMBACIAMENTO O SOVRAPPOSIZIONE, AVENTI DIAMETRO O ASSE INTERNO — superiore a 35 mm, con parete della grossezza: superiore a 3 mm

Totale	**27 758,18**	**151 309**	**104 332,50**	**1 242 456**
di cui imp. temp.	*43,98*	*1 029*	—	—
di cui riesp.	—	—	*39 497,35*	*495 354*
Albania	—	—	194,00	3 105
Austria	—	—	6,00	86
Francia	13 435,49	80 645	53,41	672
Germania (Rep. fed.)	7 570,04	45 874	—	—
Grecia	—	—	40,67	2 350
Jugoslavia	—	—	375,02	3 861
Regno Unito	3 365,05	10 382	—	—
Svezia	—	—	484,90	5 947
Svizzera	3 387,60	14 408	1 973,65	9 282
Turchia	—	—	199,21	2 089
Cipro	—	—	1 887,05	16 933
Corea (Rep. dem. pop.)	—	—	22,28	240
Hong Kong	—	—	50,12	337
Iran	—	—	5001,16	62 774
Malesia (Federazione)	—	—	256,10	2 340
Pakistan	—	—	472,30	5 229
Algeria	—	—	75 210,85	946 763
Chenia	—	—	18,42	178
Etiopia-Eritrea (Fed.)	—	—	454,46	5 450
Ghana (Costa d'Oro)	—	—	64,91	644
Libia	—	—	3 172,37	41 542
RAU-Egitto	—	—	1,55	62
Somalia (Amm. ital.)	—	—	107,39	1 613
Tunisia	—	—	1 129,53	11 452
Altre dip. brit. Africa or.	—	—	37,43	300
Nicaragua	—	—	153,75	1 355
Portorico	—	—	219,83	2 199
Salvador	—	—	141,13	1 219
San Domingo	—	—	395,73	3 086
Stati Uniti	—	—	12 103,88	109 880
Dip. brit. Am. sett. e centr.	—	—	74,91	575
Provv. navi aerei esteri	—	—	30,49	923

Quantità in quintali (salvo diversa indicazione) e valore in migliaia di lire

MERCI E PAESI	Importazioni		Esportazioni	
	Quantità	Valore	Quantità	Valore
4510 — idem: di 3 mm o meno				
Totale	**22 037,48**	**145 040**	**63 665,21**	**873 060**
di cui riesp.	—	—	*14 182,44*	*177 550*
Austria	179,32	4 922	10,92	189
Cecoslovacchia	—	—	40 578,19	589 450
Francia	12 089,30	71 301	—	—
Germania (Rep. fed.)	3 250,01	30 462	—	—
Germania (Rep. dem.)	—	—	384,86	5 541
Jugoslavia	—	—	7 840,23	80 839
Polonia	—	—	184,42	4 291
Svezia	—	—	1 953,83	28 437
Svizzera	6 518,85	38 355	11 282,23	137 837
Ungheria	—	—	161,45	3 515
Cambogia, Laos e Vietnam	—	—	62,10	8 055
Giordania	—	—	285,97	2 935
Iran	—	—	125,01	3 341
RAU-Siria	—	—	490,58	4 535
Etiopia-Eritrea (Fed.)	—	—	15,77	256
Libia	—	—	287,47	3 797
Colombia	—	—	2,18	42
4511 — di 35 mm o meno, con parete della grossezza: superiore a 3 mm				
Totale	**321,36**	**3 110**	**371,39**	**5 171**
Germania (Rep. fed.)	222,30	2 685	—	—
Svizzera	99,06	425	—	—
Ungheria	—	—	195,05	2 535
Etiopia-Eritrea (Fed.)	—	—	123,02	1 835
Libia	—	—	53,32	801
4512 — idem: di 3 mm o meno				
Totale	**1 748,18**	**17 123**	**75 685,21**	**1 243 237**
di cui riesp.	—	—	*40 011,52*	*576 867*
Austria	—	—	211,30	4 830
Bulgaria	—	—	2 791,26	25 663
Cecoslovacchia	—	—	15 830,27	321 938
Danimarca	—	—	447,53	6 239
Francia	171,50	1 301	—	—
Germania (Rep. fed.)	880,51	8 985	1 363,95	22 614
Germania (Rep. dem.)	—	—	1 843,18	41 354
Jugoslavia	—	—	7 034,97	127 864
Paesi Bassi	195,40	1 993	10,78	261
Polonia	—	—	1 500,46	32 624
Romania	—	—	2 979,26	56 491
Svezia	—	—	7 154,14	106 049
Svizzera	500,77	4 844	27 270,98	400 478
Ungheria	—	—	3 022,07	47 678
Giordania	—	—	156,59	2 989
Iran	—	—	837,03	15 028
RAU-Siria	—	—	300,25	2 983
Etiopia-Eritrea (Fed.)	—	—	2 144,72	16 283
Libia	—	—	82,06	890
Somalia (Amm. ital.)	—	—	661,13	9 693
Brasile	—	—	35,00	864
Cile	—	—	4,20	131
Stati Uniti	—	—	4,08	293
4513 TUBI GREGGI DIRITTI, DI FERRO O DI ACCIAIO, ECC., A LEMBI SEMPLICEMENTE AVVICINATI, NON SALDATI AVENTI DIAMETRO O ASSE INTERNO — superiore a 35 mm				
Totale	—	—	**4,54**	**154**
Germania (Rep. fed.)	—	—	1,34	90
Provv. navi aerei esteri	—	—	3,20	64
4514 — di 35 mm o meno, ma più di 9 mm				
Totale	**49,65**	**1 845**	**1,20**	**60**
di cui esp. temp.	—	—	*1,20*	*60*
Germania (Rep. fed.)	49,65	1 845	—	—
Punti e depositi franchi	—	—	1,20	60
4515 — di 9 mm o meno				
Totale	—	—	**0,08**	**37**
Svizzera	—	—	0,08	37
4516 TUBI GREGGI DIRITTI, DI FERRO O DI ACCIAIO, ECC., CHIODATI, AVENTI DIAMETRO O ASSE INTERNO — superiore a 200 mm con parete della grossezza: superiore a 4 mm				
Totale	**43,60**	**1 546**	**252,32**	**13 396**
di cui riesp.	—	—	*150,00*	*2 436*
Danimarca	—	—	0,97	128
Germania (Rep. fed.)	43,60	1 546	58,20	7 000
Jugoslavia	—	—	37,13	3 454
Svizzera	—	—	150,00	2 436
Malesia (Federazione)	—	—	4,62	177
Cile	—	—	1,05	114
Panama	—	—	0,35	87
4517 — idem: di 4 mm o meno				
Totale	—	—	**333,89**	**5 038**
di cui riesp.	—	—	*199,85*	*3 159*
Svezia	—	—	199,85	3 159
Svizzera	—	—	134,04	1 879
4518 — di 200 mm o meno, con parete di qualsiasi grossezza				
Totale	—	—	**30,93**	**2 047**
Paesi Bassi	—	—	2,05	399
Etiopia-Eritrea (Fed.)	—	—	25,28	1 151
Provv. navi aerei esteri	—	—	3,60	497
4519 TUBI DI FERRO O DI ACCIAIO, ECC., GREGGI, DIRITTI, A LEMBI RIBADITI O AGGRAFFATI, ANCHE SALDATI A STAGNO, AVENTI DIAMETRO O ASSE INTERNO — superiore a 35 mm, con parete della grossezza: superiore a 0,6 mm				
Totale	**758,63**	**22 619**	**760,44**	**14 476**
di cui riesp.	—	—	*21,22*	*1 939*
Austria	602,23	15 792	—	—
Francia	17,66	513	—	—
Germania (Rep. fed.)	120,35	4 307	1,30	54
Grecia	—	—	32,11	2 612
Jugoslavia	—	—	0,78	16
Svizzera	—	—	61,14	1 010
Turchia	—	—	67,36	1 087
Libano	—	—	18,57	160
Pakistan	—	—	19,92	1 885
Etiopia-Eritrea (Fed.)	—	—	1,50	41
Libia	—	—	10,40	281
RAU-Egitto	—	—	2,94	346
Somalia (Amm. ital.)	—	—	15,40	232
Tunisia	—	—	70,16	750
Unione del Sud Africa	—	—	1,64	261
Nicaragua	—	—	420,40	4 168
Dip. brit. Am. sett. e centr.	18,39	2 007	—	—
Provv. navi aerei esteri	—	—	36,82	1 573
4520 — idem: di 0,6 mm o meno				
Totale	**27,98**	**2 151**	**183,63**	**3 793**
di cui riesp.	—	—	*30,27*	*539*
Austria	1,69	95	—	—
Cecoslovacchia	—	—	76,00	1 108
Germania (Rep. fed.)	20,59	1 201	—	—
Jugoslavia	—	—	67,30	1 669
Regno Unito	5,70	855	—	—
Svizzera	—	—	30,27	539
Stati Uniti	—	—	10,00	474
Provv. navi aerei esteri	—	—	0,06	3

segue Tav. 11 — CAP. 73

Quantità in quintali (salvo diversa indicazione) e valore in migliaia di lire

MERCI E PAESI	Importazioni		Esportazioni	
	Quantità	Valore	Quantità	Valore
4521 — di mm 35 o meno, con parete della grossezza: superiore a 0,6 mm				
Totale	**26,15**	**1 283**	**3,00**	**53**
Germania (Rep. fed.)	0,60	30	—	—
Svezia	25,50	1 198	—	—
Stati Uniti	0,05	55	—	—
Provv. navi aerei esteri	—	—	3,00	53
4522 — idem: di 0,6 mm o meno				
Totale	**48,21**	**6 121**	**203,71**	**2 963**
di cui riesp.	—	—	*134,22*	*1 837*
Germania (Rep. fed.)	0,14	152	—	—
Spagna	—	—	2,90	195
Svezia	6,87	1 218	—	—
Svizzera	—	—	200,81	2 768
Stati Uniti	41,20	4 751	—	—
4523 TUBI GREGGI DIRITTI, ECC., DI ACCIAIO LEGATO — inossidabile				
Totale	**11 368,44**	**1 638 912**	**9 505,54**	**1351 018**
di cui imp. temp.	*1 356,08*	*120 520*	—	—
di cui riesp.	—	—	*6 467,65*	*847 141*
Austria	6,62	494	0,31	48
Belgio-Lussemburgo	10,40	1 223	25,84	7 953
Danimarca	—	—	0,09	39
Francia	1 075,52	74 356	4,34	466
Germania (Rep. fed.)	1 241,77	169 968	162,65	21 663
Grecia	—	—	2,26	961
Jugoslavia	—	—	111,57	26 357
Norvegia	—	—	0,10	31
Paesi Bassi	1,60	548	99,95	13 142
Regno Unito	1 369,39	220 893	78,71	10 190
Romania	—	—	71,22	7 676
Svezia	7 354,63	1 120 999	4,49	872
Svizzera	66,63	10 350	3,36	1 458
Turchia	—	—	5,70	550
URSS	—	—	6 828,77	987 602
Aden	—	—	0,31	34
Cina continentale	—	—	1 275,67	157 856
Cipro	—	—	0,16	6
India	—	—	567,54	77 200
Indonesia	—	—	9,80	1 857
Etiopia-Eritrea (Fed.)	—	—	19,00	933
Sudan	—	—	0,09	15
Tunisia	—	—	1,07	317
Unione del Sud Africa	—	—	0,07	19
Argentina	—	—	74,71	14 959
Canadà	4,08	1 209	—	—
Cile	—	—	1,53	377
Perù	—	—	29,15	6 224
San Domingo	—	—	37,60	1 428
Stati Uniti	237,80	38 872	64,19	8 961
Venezuela	—	—	3,93	1 304
Provv. navi aerei esteri	—	—	21,36	520
4524 — rapido				
Totale	—	—	**1 258,30**	**21 171**
Germania (Rep. fed.)	—	—	2,00	217
Jugoslavia	—	—	1 255,90	20 929
Norvegia	—	—	0,40	25
4525 — altro				
Totale	**23 697,63**	**516 531**	**1 367,23**	**42 285**
di cui imp. o esp. temp.	*54,43*	*5 723*	*85,00*	*3 450*
di cui riesp.	—	—	*42,60*	*5 538*
Austria	0,51	90	—	—
Belgio-Lussemburgo	—	—	0,60	156
Cecoslovacchia	—	—	0,20	252
Francia	3,00	987	0,19	105
Germania (Rep. fed.)	1 503,11	78 510	85,42	3 524
Grecia	—	—	13,55	302
Jugoslavia	—	—	96,73	3 515
Norvegia	—	—	0,50	64
Regno Unito	19 780,95	380 696	—	—
Svezia	2 279,19	40 466	—	—
Svizzera	—	—	174,65	4 401
URSS	—	—	42,60	5 538
Giordania	—	—	51,78	868
Somalia (Amm. ital.)	—	—	25,71	497
Argentina	—	—	705,69	14 302
Brasile	—	—	136,00	7 992
Stati Uniti	130,87	15 782	—	—
Provv. navi aerei esteri	—	—	33,61	769
4526 TUBI, GREGGI DI FORMA SPECIALE				
Totale	**243,85**	**11 068**	**17471,40**	**293 034**
di cui imp. temp.	*156,15*	*3 640*	—	—
di cui riesp.	—	—	*15 199,48*	*244 371*
Austria	—	—	14,09	308
Belgio-Lussemburgo	—	—	15,60	288
Finlandia	—	—	167,00	3 660
Francia	14,63	923	—	—
Germania (Rep. fed.)	205,55	9 677	—	—
Jugoslavia	—	—	870,52	21 997
Regno Unito	17,07	172	15,96	657
Svezia	—	—	7 733,20	117 728
Svizzera	6,60	296	8 643,75	147 646
India	—	—	7,35	514
Etiopia-Eritrea (Fed.)	—	—	1,56	58
Provv. navi aerei esteri	—	—	2,37	178
4527 TUBI, DI FERRO, DI ACCIAIO LAVORATI — con sole operazioni di carattere meccanico				
Totale	**4 899,95**	**258 440**	**732 577,98**	**10 400 030**
di cui imp. temp.	*119,72*	*3 056*	—	—
di cui riesp.	—	—	*461 920,26*	*6 438 056*
Albania	—	—	314,13	3 938
Austria	—	—	34 844,64	446 270
Belgio-Lussemburgo	—	—	174,58	2 118
Bulgaria	—	—	3 130,93	38 757
Danimarca	—	—	3 820,73	54 781
Finlandia	—	—	597,50	25 844
Francia	26,70	5 898	163,14	10 053
Germania (Rep. fed.)	2 445,76	83 614	919,60	13 533
Germania (Rep. dem.)	—	—	19 690,98	250 226
Grecia	—	—	3 789,67	49 152
Jugoslavia	—	—	14 893,16	214 403
Norvegia	—	—	5 509,79	65 094
Paesi Bassi	—	—	8 486,32	116 409
Polonia	—	—	1 108,73	16 597
Portogallo	—	—	444,62	8 594
Regno Unito	137,59	13 963	1 117,51	28 082
Romania	—	—	29 819,95	455 611
Spagna	—	—	41,30	6 110
Svezia	32,49	2 118	2 289,55	34 895
Svizzera	3,32	229	32 637,98	421 323
Turchia	—	—	27 300,97	333 861
Ungheria	—	—	8 145,95	140 441
URSS	—	—	75 567,32	1 254 302
Arabia Saudita	—	—	3 655,67	57 788
Birmania	—	—	1 448,60	21 177
Cambogia, Laos e Vietnam	—	—	313,59	4 184
Cina continentale	—	—	142 761,15	1 956 982
Cipro	—	—	677,46	7 658
Corea (Repubblica)	—	—	110,85	1 251
Filippine	—	—	71,25	1 082
Formosa	—	—	923,18	18 044
Giordania	—	—	2 757,85	33 858
Hong Kong	—	—	524,98	6 004
India	—	—	11 528,21	170 234
Indonesia	—	—	6 621,48	92 915
Irak	—	—	2 941,08	32 613
Iran	—	—	3 236,23	40 304
Israele	—	—	47,53	2 992
Kuwait	—	—	4 552,03	64 469
Libano	—	—	1 739,74	21 435
Malesia (Federazione)	—	—	865,73	11 840
Pakistan	—	—	28 694,49	347 256
RAU-Siria	—	—	511,33	6 057

Quantità in quintali (salvo diversa indicazione) e valore in migliaia di lire

MERCI E PAESI	Importazioni		Esportazioni	
	Quantità	Valore	Quantità	Valore
Dip. portoghesi in Asia	—	—	127,49	1 295
Altri paesi d'Arabia	—	—	6 862,44	88 903
Angola	—	—	99,39	1 749
Chenia	—	—	27,85	296
Etiopia-Eritrea (Fed.)	—	—	478,83	6 870
Ghana (Costa d'Oro)	—	—	703,15	11 832
Libia	—	—	58 974,29	839 905
Marocco	—	—	13 239,36	76 106
Mozambico	—	—	366,53	6 200
Nigeria	—	—	1 433,75	22 484
RAU-Egitto	—	—	20 855,34	392 342
Rhodesia e Nyassaland	—	—	66,84	734
Somalia (Amm. ital.)	—	—	928,34	14 622
Sudan	—	—	498,11	25 739
Tunisia	—	—	19,27	785
Unione del Sud Africa	—	—	2 508,81	46 766
Dip. portogh. Africa occ.	—	—	75,30	904
Argentina	—	—	50 503,83	703 930
Bolivia	—	—	1 233,06	16 313
Brasile	—	—	8 650,97	127 711
Canadà	—	—	8 473,66	122 245
Colombia	—	—	502,08	15 603
Cuba	—	—	1 435,42	26 807
Guatemala	—	—	1,67	93
Messico	—	—	9 663,88	185 982
Nicaragua	—	—	208,28	2 414
Panama	—	—	0,50	37
Perù	—	—	163,54	9 849
Portorico	—	—	742,62	8 357
Stati Uniti	2 254,09	152 618	42 487,95	462 541
Uruguay	—	—	268,56	5 069
Venezuela	—	—	9 133,06	237 465
Dip. oland. Am. centr.	—	—	2 612,08	32 334
Australia	—	—	236,80	3 189
Nuova Zelanda	—	—	18,32	232
Provv. navi aerei esteri	—	—	185,13	13 790

4528 — rivestiti di juta o di altra materia anche incatramata

Totale	**53,70**	**1 612**	**90 776,44**	**1 038 484**
di cui esp. temp.	—	—	*4,00*	*80*
di cui riesp.	—	—	*30 735,25*	*384 541*
Austria	—	—	40 021,87	457 095
Belgio-Lussemburgo	—	—	1 603,10	16 135
Francia	—	—	0,30	80
Germania (Rep. fed.)	53,70	1 612	2,94	81
Grecia	—	—	916,16	10 436
Jugoslavia	—	—	417,30	6 688
Svizzera	—	—	2 850,59	31 729
Turchia	—	—	5 386,11	62 234
Cambogia, Laos e Vietnam	—	—	242,78	2 874
Ceylon	—	—	1 145,84	13 915
Giordania	—	—	2 355,86	30 438
India	—	—	4 356,60	71 644
Indonesia	—	—	33,50	1 465
Iran	—	—	320,64	4 346
Libano	—	—	575,64	7 989
Pakistan	—	—	23,46	526
Etiopia-Eritrea (Fed.)	—	—	222,49	3 173
Ghana (Costa d'Oro)	—	—	429,70	5 356
Nigeria	—	—	40,10	519
RAU-Egitto	—	—	29 684,48	309 495
Somalia francese	—	—	22,90	282
Sudan	—	—	95,00	1 199
Brasile	—	—	24,18	672
Provv. navi aerei esteri	—	—	0,30	28
Punti e depositi franchi	—	—	4,60	85

4529 — verniciati, ossidati, fosfatizzati, lucidati, piombati, zincati

Totale	**13 132,17**	**471 862**	**193 857,27**	**3 152 342**
di cui imp. o esp. temp.	*96,28*	*7 560*	*4,13*	*125*
di cui riesp.	—	—	*60 608,66*	*1 056 966*
Austria	551,72	16 008	2 063,62	31 587
Belgio-Lussemburgo	1 096,20	9 877	25,15	579
Bulgaria	—	—	95,36	1 331
Cecoslovacchia	—	—	1 496,51	32 269
Danimarca	—	—	161,72	1 829
Finlandia	—	—	5,35	357
Francia	5 641,68	203 594	73,53	3 029
Germania (Rep. fed.)	1 950,71	67 616	3 061,16	198 920
Grecia	—	—	32,13	2 035
Jugoslavia	—	—	1 745,18	41 598
Norvegia	—	—	288,63	5 634
Paesi Bassi	1 493,23	17 827	0,61	41
Regno Unito	2 208,20	138 371	100,25	4 688
Romania	—	—	111,60	8 116
Spagna	—	—	201,31	5 465
Svezia	—	—	2,29	80
Svizzera	40,26	1 490	4 581,00	52 479
Turchia	—	—	9 051,26	120 045
Ungheria	—	—	105,09	2 192
URSS	—	—	485,99	45 506
Aden	—	—	29,95	572
Afganistan	—	—	29,22	330
Arabia Saudita	—	—	2 009,22	28 114
Cambogia, Laos, Vietnam	—	—	729,67	8 083
Cina continentale	—	—	3 603,05	71 128
Cipro	—	—	1 462,00	15 409
Corea (Rep. dem. pop.)	—	—	4,91	52
Filippine	—	—	179,00	2 935
Giordania	—	—	3 185,85	75 570
Hong Kong	—	—	121,57	1 341
India	—	—	5 802,41	144 249
Indonesia	—	—	525,71	7 900
Irak	—	—	761,40	9 535
Iran	—	—	7 350,30	98 858
Israele	—	—	46,97	1 565
Kuwait	—	—	4 361,69	80 380
Libano	—	—	1 168,54	14 135
Malesia (Federazione)	—	—	167,40	1 718
Pakistan	—	—	253,79	7 361
RAU-Siria	—	—	2 876,22	37 414
Dip. portoghesi in Asia	—	—	1,31	25
Altri paesi d'Arabia	—	—	438,57	5 727
Chenia	—	—	106,95	1 036
Etiopia-Eritrea (Fed.)	—	—	2 248,92	33 182
Ghana (Costa d'Oro)	—	—	42,21	453
Liberia	—	—	1 012,22	11 300
Libia	—	—	13 325,79	202 896
Marocco	—	—	1 599,13	31 117
Mozambico	—	—	937,15	12 148
Nigeria	—	—	24,21	591
RAU-Egitto	—	—	5 161,74	113 317
Somalia (Amm. ital.)	—	—	1 503,85	22 658
Sudan	—	—	1 539,87	20 481
Tanganica	—	—	383,67	3 749
Tunisia	—	—	1 129,11	12 279
Altre dip. brit. Africa occ.	—	—	9,80	200
Argentina	—	—	978,51	14 508
Bolivia	—	—	53,05	653
Brasile	—	—	177,27	10 347
Colombia	—	—	1,49	185
Costarica	—	—	675,83	6 696
Cuba	—	—	58,73	1 507
Guatemala	—	—	460,01	4 310
Haiti	—	—	1 410,12	14 247
Honduras (Repubblica)	—	—	181,70	1 712
Messico	—	—	32 196,18	702 334
Nicaragua	—	—	285,43	2 990
Panama	—	—	423,52	4 116
Perù	—	—	456,85	21 706
Portorico	—	—	8 025,32	82 556
Salvador	—	—	874,29	7 806
San Domingo	—	—	27,23	212
Stati Uniti	150,17	17 079	51952,02	521 139
Surinam	—	—	72,53	653
Uruguay	—	—	320,96	9 164
Venezuela	—	—	4 857,88	78 501
Dip. brit. Am. sett. e centr.	—	—	803,63	7 964
Dip. oland. Am. centr.	—	—	1 282,57	14 693
Australia	—	—	195,09	2 657
Dip. olandesi in Oceania	—	—	170,68	2 009
Provv. navi aerei esteri	—	—	91,74	4 034
Punti e depositi franchi	—	—	3,53	56

4530 — placcati con metalli comuni

Totale	**2 036,99**	**80 214**	**15,68**	**1 538**
di cui riesp.	—	—	*5,23*	*150*
Germania (Rep. fed.)	1 990,44	74 416	5,23	150
Svezia	46,55	5 798	—	—

segue Tav. 11 — CAP. 73

Quantità in quintali (salvo diversa indicazione) e valore in migliaia di lire

MERCI E PAESI	Importazioni		Esportazioni	
	Quantità	Valore	Quantità	Valore
India	—	—	6,08	1 059
Algeria	—	—	0,04	9
Argentina	—	—	0,68	199
Stati Uniti	—	—	0,02	5
Provv. navi aerei esteri	—	—	3,63	116

73.19

4531 CONDOTTE FORZATE DI ACCIAIO, DEL TIPO UTILIZZATO PER INSTALLAZIONI IDROELETTRICHE

Totale	**36,85**	**1 602**	**200 256,72**	**3 248 125**
di cui riesp.	—	—	*7 035,31*	*135 021*
Danimarca	—	—	598,85	6 913
Francia	—	—	25,80	1 461
Germania (Rep. fed.)	36,85	1 602	—	—
Grecia	—	—	48,85	2 308
Jugoslavia	—	—	8 017,27	71 945
Paesi Bassi	—	—	452,15	5 934
Portogallo	—	—	12,06	800
Regno Unito	—	—	1 138,31	23 197
Romania	—	—	1 352,72	33 616
Turchia	—	—	140,66	1 582
Ungheria	—	—	914,51	16 897
URSS	—	—	60 764,48	768 643
Arabia Saudita	—	—	40,99	691
India	—	—	156,08	2 061
Irak	—	—	207,64	3 233
Iran	—	—	2 251,99	32 349
Kuwait	—	—	1 484,82	18 989
Libano	—	—	811,52	14 573
Etiopia-Eritrea (Fed.)	—	—	13,36	407
Libia	—	—	4 052,21	56 516
Marocco	—	—	409,39	5 281
Nigeria	—	—	1 140,32	18 875
RAU-Egitto	—	—	6 782,71	80 476
Argentina	—	—	5 112,10	217 790
Brasile	—	—	42 782,20	643 158
Canadà	—	—	1 376,99	23 906
Colombia	—	—	23 352,95	494,175
Messico	—	—	30 059,92	600 773
Stati Uniti	—	—	5 030,10	72 232
Venezuela	—	—	2,05	260
Dip. brit. Am. sett. e centr.	—	—	1 675,75	28 508
Australia	—	—	47,97	576

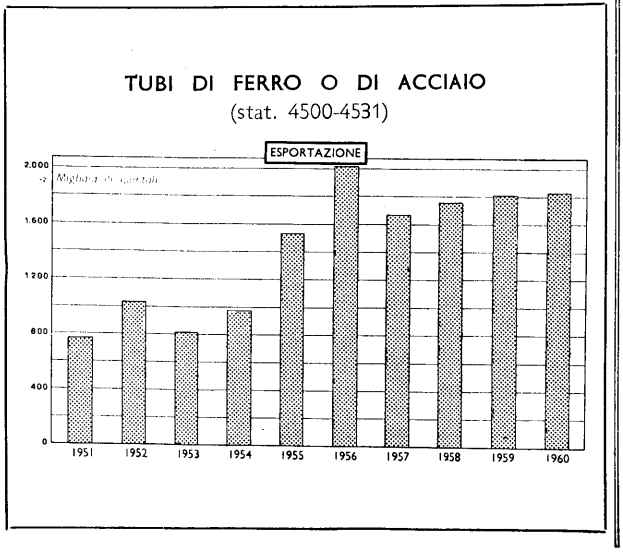

73.20

4532 ACCESSORI PER TUBI, DI GHISA, DI DIAMETRO INTERNO — di 145 mm o più

Totale	**1 075,65**	**20 197**	**1 293,59**	**41 418**
di cui riesp.	—	—	*92,69*	*7 652*
Belgio-Lussemburgo	79,04	1 697	92,69	7 652
Finlandia	—	—	40,58	925
Francia	561,78	7 761	—	—
Germania (Rep. fed.)	295,54	8 038	—	—
Grecia	—	—	7,50	156
Jugoslavia	—	—	2,57	250
Norvegia	—	—	17,67	305
Portogallo	—	—	1,23	68
Regno Unito	—	—	0,35	28
Svizzera	—	—	31,31	1 248
Turchia	—	—	9,94	437
Aden	—	—	13,48	331
Arabia Saudita	—	—	17,41	759
Ceylon	—	—	8,10	196
Giappone	—	—	11,36	625
Iran	—	—	255,94	7 677
Thailandia	—	—	5,74	132
Chenia	—	—	3,30	76
Etiopia-Eritrea (Fed.)	—	—	15,50	386
Libia	—	—	2,25	163
Nigeria	—	—	12,80	321
Somalia francese	—	—	115,68	2 527
Sudan	—	—	82,66	2 082
Tunisia	—	—	326,20	7 460
Colombia	—	—	61,05	2 427
Cuba	—	—	13,24	371
Portorico	—	—	11,67	268
Stati Uniti	139,29	2 701	—	—
Venezuela	—	—	108,88	3 464
Dip. brit. Am. sett. e centr.	—	—	4,80	199
Nuova Zelanda	—	—	11,79	288
Provv. navi aerei esteri	—	—	7,90	597

4533 — inferiore a 145 mm

Totale	**1 429,58**	**21 052**	**1 645,14**	**42 800**
di cui riesp.	—	—	*2,50*	*25*
Belgio-Lussemburgo	—	—	1,76	24
Francia	1 243,90	14 908	2,50	25
Germania (Rep. fed.)	177,05	5 193	0,86	15
Jugoslavia	—	—	0,33	8
Regno Unito	4,70	543	0,21	15
Svezia	3,70	174	—	—
Svizzera	—	—	62,81	2 231
Turchia	—	—	40,97	1 586
Filippine	—	—	3,59	210
Giordania	—	—	0,56	29
India	—	—	436,16	12 551
Irak	—	—	27,00	506
Iran	—	—	312,57	7 944
Israele	—	—	3,51	70
Libano	—	—	412,00	9 357
Chenia	—	—	2,92	126
Etiopia-Eritrea (Fed.)	—	—	2,01	63
Nigeria	—	—	17,89	484
Somalia francese	—	—	99,82	2 582
Somalia (Amm. ital.)	—	—	0,35	8
Sudan	—	—	39,89	852
Tanganica	—	—	14,40	354
Unione del Sud Africa	—	—	0,93	20
Ecuador	—	—	80,00	1803
Stati Uniti	0,23	234	0,02	37
Venezuela	—	—	13,78	299
Nuova Zelanda	—	—	50,85	1 076
Provv. navi aerei esteri	—	—	17,45	525

4534 ACCESSORI PER TUBI DI GHISA MALLEABILE, DI FERRO O DI ACCIAIO — greggi o lavorati con sole operazioni di carattere meccanico: raccordi diritti o flange

Totale	**2 808,98**	**98 165**	**17 232,81**	**577 184**
di cui imp. o esp. temp.	*120,83*	*7 449*	*0,60*	*50*
di cui riesp.	—	—	*825,10*	*102 168*
Austria	71,00	5 897	5,80	665
Belgio-Lussemburgo	84,04	1 550	53,89	11 055

Quantità in quintali (salvo diversa indicazione) e valore in migliaia di lire

MERCI E PAESI	Importazioni		Esportazioni	
	Quantità	Valore	Quantità	Valore
Danimarca	—	—	1,12	11
Francia	387,70	8 696	94,04	14 364
Germania (Rep. fed.)	—	—	176,42	10 687
Grecia	—	—	156,84	5 031
Jugoslavia	233,06	2 097	119,78	1 728
Norvegia	—	—	367,67	18 582
Paesi Bassi	—	—	117,71	8 056
Portogallo	—	—	1,78	207
Regno Unito	89,00	4 220	73,30	9 524
Romania	—	—	1 180,44	133 406
Spagna	—	—	23,66	1 508
Svezia	—	—	1,30	15
Svizzera	1 793,39	52 874	200,42	7 907
Turchia	—	—	132,54	7 149
URSS	—	—	68,06	2 663
Arabia Saudita	—	—	142,72	12 195
Cina continentale	—	—	84,08	1 596
Filippine	—	—	38,00	865
Giordania	—	—	55,32	5 045
India	—	—	23,05	4 473
Irak	—	—	1,51	162
Iran	—	—	24,94	4 602
Israele	—	—	20,07	990
Libano	—	—	14,47	545
Pakistan	—	—	11,40	459
Altri paesi d'Asia	—	—	0,42	23
Angola	—	—	10,25	438
Chenia	—	—	44,50	781
Etiopia-Eritrea (Fed.)	—	—	52,02	1 074
Liberia	—	—	11,96	156
Libia	—	—	93,69	3 120
Marocco	—	—	176,95	9 372
Mozambico	—	—	193,16	7 080
Nigeria	—	—	29,50	681
RAU-Egitto	—	—	60,40	6 924
Somalia (Amm. ital.)	—	—	46,57	2 030
Tunisia	—	—	202,94	4 997
Argentina	—	—	70,08	3 500
Brasile	—	—	15,33	1 346
Canadà	—	—	253,40	5 821
Colombia	—	—	41,96	1 200
Messico	—	—	63,17	5 427
Panama	—	—	38,99	481
Stati Uniti	150,79	22 831	12 136,80	238 495
Venezuela	—	—	188,35	9 793
Dip. brit. Am. sett. e centr.	—	—	6,26	380
Australia	—	—	53,17	5 673
Provv. navi aerei esteri	—	—	247,75	4 822
Punti e depositi franchi	—	—	3,96	80

4535 — idem: di altra specie

Totale	**1 141,24**	**620 866**	**20 596,09**	**876 116**
di cui imp. temp.	*142,62*	*12 237*	—	—
di cui riesp.	—	—	*638,90*	*16 083*
Austria	2 647,65	87 563	182,90	9 479
Belgio-Lussemburgo	11,71	468	108,39	11 447
Danimarca	—	—	5 43	168
Francia	306 87	6 352	521,86	13 550
Germania (Rep. fed.)	2 551,37	145 689	449,40	53 156
Germania (Rep. dem.)	—	—	5,50	68
Grecia	—	—	5,16	85
Irlanda	—	—	0,30	41
Jugoslavia	—	—	162,00	5 715
Norvegia	—	—	995,15	59 269
Paesi Bassi	—	—	32,23	1 339
Portogallo	—	—	36,15	3 019
Regno Unito	469,23	48 145	100,78	18 192
Romania	—	—	531,33	97 342
Spagna	3,10	566	26,77	1 710
Svezia	6 617,76	236 449	119,74	2 833
Svizzera	1 342,91	38 270	607,59	19 968
Turchia	—	—	426,25	20 262
Ungheria	—	—	1 303,93	32 694
URSS	—	—	76,48	4 392
Arabia Saudita	—	—	70,78	4 102
Cambogia, Laos e Vietnam	—	—	130,31	2 701
Ceylon	—	—	18,34	223
Cina continentale	—	—	93,40	1 842
Cipro	—	—	1,37	208
Corea (Repubblica)	—	—	1,95	60
Filippine	—	—	11,30	770
Formosa	—	—	45,50	2 822
Giordania	—	—	160,73	17 002
India	—	—	23,66	3 475
Indonesia	—	—	8,20	1 600
Iran	—	—	76,19	4 194
Israele	—	—	1,51	83
Kuwait	—	—	215,92	9 918
Libano	—	—	59,56	3 979
Pakistan	—	—	33,34	1 443
Angola	—	—	3,02	1 732
Etiopia-Eritrea (Fed.)	—	—	9,50	316
Ghana (Costa d'Oro)	—	—	46,47	1 492
Liberia	—	—	2,49	207
Libia	—	—	23,59	1 632
Marocco	—	—	194,30	16 797
Mozambico	—	—	29,52	1 136
Nigeria	—	—	157,36	3 959
RAU-Egitto	—	—	315,47	10 913
Rhodesia e Nyassaland	—	—	0,06	13
Somalia (Amm. ital.)	—	—	21,91	886
Sudan	—	—	84,63	6 712
Tunisia	—	—	219,54	5 507
Dip. spagnole Africa occ.	—	—	2,76	142
Argentina	—	—	836,80	30 418
Brasile	—	—	353,65	12 689
Canadà	—	—	327,27	10 231
Colombia	—	—	341,60	7 989
Messico	—	—	617,90	41 692
Panama	—	—	4,10	397
Perù	—	—	1,30	68
Stati Uniti	360,64	57 364	9 274,29	258 173
Uruguay	—	—	69,62	4 470
Venezuela	—	—	586,93	31 791
Dip. brit. Am. sett. e centr.	—	—	33,25	1 662
Australia	—	—	249,87	7 473
Provv. navi aerei esteri	—	—	139,49	8 468

4536 — altrimenti lavorati alla superficie o con apporto di altri metalli comuni

Totale	**7 548,73**	**515 715**	**32 936,53**	**1 314 248**
di cui imp. o esp. temp.	*57,93*	*17 150*	*0,58*	*10*
di cui riesp.	—	—	*82,83*	*5 231*
Austria	478,23	18 842	0,08	156
Belgio-Lussemburgo	110,30	1 033	23,25	3 471
Danimarca	—	—	17,09	624
Francia	305,54	58 551	1 679,92	76 088
Germania (Rep. fed.)	1 820,34	134 280	5 916,60	251 675
Grecia	—	—	375,47	11 209
Irlanda	—	—	150,59	6 159
Jugoslavia	—	—	541,10	30 372
Malta	70,00	305	—	—
Norvegia	—	—	214,14	18 274
Paesi Bassi	—	—	13,36	841
Portogallo	—	—	17,26	960
Regno Unito	795,19	93 725	24,46	4 198
Romania	—	—	486,56	89 896
Spagna	—	—	4,00	298
Svezia	—	—	0,13	17
Svizzera	3 737,63	165 818	187,25	5 619
Turchia	—	—	121,71	8 749
Ungheria	—	—	21,25	583
URSS	—	—	530,22	27 303
Cambogia, Laos e Vietnam	—	—	12,83	3 815
Cipro	—	—	79,75	2 862
Formosa	—	—	31,10	2 763
Giordania	—	—	340,21	46 284
Hong Kong	—	—	6,80	450
India	—	—	554,64	24 363
Iran	—	—	1 565,37	59 213
Israele	—	—	19,23	2 614
Kuwait	—	—	418,07	17 090
Libano	—	—	1 382,78	37 019
Pakistan	—	—	456,91	12 345
RAU-Siria	—	—	916,63	24 784
Chenia	—	—	40,91	1 878
Congo belga	—	—	11,24	1 730
Etiopia-Eritrea (Fed.)	—	—	126,67	6 549
Ghana (Costa d'Oro)	—	—	0,12	139

segue Tav. 11 — CAP. 73

Quantità in quintali (salvo diversa indicazione) e valore in migliaia di lire

MERCI E PAESI	Importazioni		Esportazioni	
	Quantità	Valore	Quantità	Valore
Liberia	—	—	1,19	31
Libia	—	—	1 092,25	46 307
Marocco	—	—	110,48	3 741
Mozambico	—	—	73,95	4 322
Nigeria	—	—	5,89	1 086
RAU-Egitto	—	—	11,72	791
Rhodesia e Nyassaland	—	—	46,28	1 676
Somalia (Amm. ital.)	—	—	30,31	1 391
Sudan	—	—	123,79	3 168
Tunisia	—	—	57,41	3 273
Unione del Sud Africa	—	—	0,12	10
Altre dip. brit. Africa or.	—	—	31,69	817
Dip. portogh. Africa occ.	—	—	0,08	5
Argentina	—	—	2 010,34	78 878
Brasile	—	—	265,90	36 521
Canadà	—	—	1 446,87	28 254
Colombia	—	—	84,96	6 328
Cuba	—	—	74,64	2 596
Messico	—	—	827,32	92 404
Panama	—	—	1,70	107
Perù	—	—	9,83	378
Stati Uniti	231,50	43 161	9 445,17	187 304
Uruguay	—	—	8,41	1 825
Venezuela	—	—	355,79	16 966
Australia	—	—	407,69	10 700
Provv. navi aerei esteri	—	—	125,05	4 979

73.21

4537 COSTRUZIONI, ANCHE INCOMPLETE, MONTATE O NON, E LORO PARTI DI GHISA, FERRO O ACCIAIO ; LAMIERE, NASTRI, BARRE, PROFILATI, TUBI, ECC., DI GHISA, FERRO O ACCIAIO

Totale	**69 512,11**	**1 671 439**	**842 223,83**	**13 803 807**
di cui imp. o esp. temp.	*4 777,70*	*268 247*	*290,00*	*7 832*
di cui riesp.	—	—	*7 674,33*	*380 796*
Austria	31,79	956	707,12	21 358
Belgio-Lussemburgo	3 219,47	68 976	2 065,55	37 585
Bulgaria	—	—	325,86	10 532
Cecoslovacchia	0,88	100	48,73	1 886
Danimarca	1,65	72	44,91	1 637
Francia	3 145,20	199 226	1 695,59	68 902
Germania (Rep. fed.)	53 181,06	1 033 297	9 263,49	183 129
Grecia	—	—	34 667,99	481 031
Irlanda	—	—	679,75	8 184
Jugoslavia	176,07	1 089	30 624,74	476 064
Malta	—	—	686,41	23 814
Norvegia	—	—	1 723,36	24 272
Paesi Bassi	39,62	4 984	1 300,25	20 194
Polonia	—	—	275,25	6 779
Portogallo	—	—	743,24	18 897
Regno Unito	4 605,23	98 614	71,74	852
Romania	—	—	3 565,44	307 191
Spagna	—	—	502,83	14 700
Svezia	7,01	670	22,72	2 680
Svizzera	46,85	833	22 387,42	412 630
Turchia	—	—	4 206,91	119 342
Ungheria	—	—	92,38	3 219
URSS	—	—	651,92	121 851
Aden	—	—	776,89	25 372
Afganistan	—	—	21,87	1 262
Arabia Saudita	—	—	125,03	7 635
Ceylon	—	—	473,47	5 512
Cipro	—	—	428,06	13 740
Corea (Repubblica)	—	—	1 387,50	31 646
Formosa	—	—	19 701,14	244 987
Giordania	—	—	3 917,36	116 317
Hong Kong	—	—	9,65	303
India	—	—	34 727,15	685 967
Irak	—	—	10 483,58	146 628
Iran	—	—	17 721,21	285 519
Kuwait	—	—	9 983,76	157 701
Libano	—	—	1 070,96	30 183
Malesia (Federazione)	—	—	1 496,86	29 796
Pakistan	—	—	46 776,24	607 266
RAU-Siria	—	—	850,33	24 051
Thailandia	—	—	1 878,89	38 045
Yemen	—	—	2,20	92
Dip. portoghesi in Asia	—	—	23,20	997
Altri paesi d'Arabia	—	—	47,01	2 484
Altri paesi d'Asia	—	—	2,86	181
Algeria	—	—	852,71	17 598
Angola	—	—	4,02	100
Chenia	—	—	75,39	2 904
Congo belga	—	—	2 427,47	47 412
Etiopia-Eritrea (Fed.)	—	—	18 106,24	365 535
Ghana (Costa d'Oro)	—	—	112,73	5 394
Liberia	—	—	1 505,77	28 122
Libia	—	—	3 026,86	112 608
Marocco	287,50	2 846	851,39	29 832
Mozambico	—	—	59,24	2 477
Nigeria	—	—	6 921,16	121 593
RAU-Egitto	—	—	21 833,00	348 741
Rhodesia e Nyassaland	—	—	9 085,88	121 541
Somalia francese	—	—	0,90	40
Somalia (Amm. ital.)	—	—	739,89	34 656
Sudan	—	—	5 426,67	187 056
Tanganica	—	—	2,75	206
Tunisia	—	—	670,04	15 180
Unione del Sud Africa	60,92	1 351	22 721,58	281 287
Altre dip. brit. Africa or.	—	—	13,30	597
Altre dip. franc. Africa eq.	—	—	1 261,49	22 817
Dip. franc. Africa occ.	—	—	140,60	3 082
Argentina	—	—	2 945,92	93 255
Bolivia	—	—	683,80	11 682
Brasile	—	—	18 023,52	297 302
Canadà	—	—	56 088,57	797 845
Cile	—	—	635,34	18 630
Colombia	—	—	2 191,97	34 399
Costarica	—	—	36,29	1 523
Ecuador	—	—	1 186,59	19 451
Guatemala	—	—	338,12	5 414
Haiti	—	—	211,02	7 805
Honduras (Repubblica)	—	—	118,04	3 000
Messico	—	—	40 238,68	496 373
Nicaragua	—	—	45,98	1 106
Panama	—	—	262,62	9 172
Perù	—	—	274,04	12 729
Portorico	—	—	566,00	15 038
Salvador	—	—	4 138,92	57 659
San Domingo	—	—	467,17	8 439
Stati Uniti	4 580,60	255 814	235 170,01	3 061 032
Surinam	—	—	1,10	90
Uruguay	—	—	502,25	13 372
Venezuela	—	—	77 179,00	1 831 016
Dip. brit. Am. merid.	—	—	14,18	1 083
Dip. brit. Am. sett. e centr.	—	—	2 611,82	34 009
Dip. franc. Am. sett. e cent.	—	—	143,30	2 611
Dip. oland. Am. centr.	—	—	533,59	5 612
Australia	128,26	2 611	26,25	475
Nuova Zelanda	—	—	33 193,20	388 007
Paese non accertato	—	—	240,35	3 222
Provv. navi aerei esteri	—	—	47,29	1 087
Punti e depositi franchi	—	—	11,00	178

73.22

4538 SERBATOI, CISTERNE, ECC., DI GHISA, FERRO O ACCIAIO, SENZA DISPOSITIVI MECCANICI O TERMICI, DI CAPACITÀ SUPERIORE A 300 LITRI FINO A 500 LITRI

Totale	**50,37**	**2 383**	**2 432,64**	**74 923**
di cui riesp.	—	—	*4,82*	*150*
Austria	—	—	2,54	310
Belgio-Lussemburgo	—	—	0,35	12
Francia	9,96	1 026	30,88	3 325
Germania (Rep. fed.)	40,41	1 357	0,91	99
Grecia	—	—	7,09	761
Jugoslavia	—	—	5,10	2 004
Svizzera	—	—	7,46	567
URSS	—	—	2,97	59
Cambogia, Laos e Vietnam	—	—	15,80	880
Giordania	—	—	20,65	1 380
Irak	—	—	2,10	250
Iran	—	—	34,40	898
Israele	—	—	3,77	129
Libano	—	—	6,20	332
Chenia	—	—	1,60	266
Marocco	—	—	70,70	1 170
RAU-Egitto	—	—	691,29	10 794
Sudan	—	—	7,70	1 825
Tunisia	—	—	2,40	320

Quantità in quintali (salvo diversa indicazione) e valore in migliaia di lire

MERCI E PAESI	Importazioni		Esportazioni	
	Quantità	Valore	Quantità	Valore
Argentina	—	—	44,08	1 386
Ecuador	—	—	8,71	1 180
Messico	—	—	6,56	571
Stati Uniti	—	—	23,30	2 064
Uruguay	—	—	19,57	1 391
Venezuela	—	—	1 416,01	42 850
Provv. navi aerei esteri	—	—	0,50	100
4539 SERBATOI, CISTERNE, ECC., DI CAPACITÀ SUPERIORE A 500 LITRI, GREGGI — di ghisa				
Totale	**89,51**	**4 351**	**68,56**	**1 075**
di cui riesp.	—	—	*45,26*	*672*
Francia	3,23	874	—	—
Germania (Rep. fed.)	86,28	3 477	—	—
Svizzera	—	—	45,26	672
Etiopia-Eritrea (Fed.)	—	—	2,20	120
Haiti	—	—	9,15	144
Venezuela	—	—	11,30	109
Provv. navi aerei esteri	—	—	0,65	30
4540 — di ferro o di acciaio non legato, con parete dello spessore: di 4 mm o più				
Totale	**2 404,00**	**86 216**	**32 053,71**	**840 105**
di cui imp. o esp. temp.	*367,82*	*15 457*	*1 011,14*	*14 859*
di cui reimp. o riesp.	*159,64*	*2 865*	*583,50*	*19 639*
Austria	390,57	11 983	782,32	19 688
Belgio-Lussemburgo	189,08	6 287	—	—
Francia	95,20	3 038	45,20	2 800
Germania (Rep. fed.)	1 351,45	59 602	—	—
Grecia	—	—	590,05	13 962
Jugoslavia	—	—	92,60	5 554
Norvegia	—	—	1 897,01	72 635
Paesi Bassi	—	—	28,50	2 475
Regno Unito	7,50	26	—	—
Romania	—	—	1 080,62	78 906
Spagna	—	—	2 886,00	58 000
Svizzera	170,00	3 164	3 051,37	29 125
Turchia	—	—	32,05	1 341
URSS	—	—	134,14	25 686
Arabia Saudita	—	—	51,22	1 921
Filippine	—	—	257,61	5 639
Giordania	—	—	522,36	21 328
India	—	—	1 470,92	41 095
Irak	—	—	15,15	1 605
Iran	—	—	6 404,45	113 990
Israele	—	—	321,60	6 628
Libano	—	—	1 180,44	24 893
Pakistan	—	—	77,00	3 714
Etiopia-Eritrea (Fed.)	—	—	1 011,75	17 882
Liberia	—	—	9,54	425
Libia	—	—	1 205,65	29 551
Marocco	—	—	1 083,80	49 447
Mozambico	—	—	45,63	2 578
Nigeria	—	—	1 098,60	18 787
RAU-Egitto	—	—	284,54	20 838
Somalia (Amm. ital.)	—	—	34,50	1 331
Sudan	—	—	2 264,10	45 511
Tunisia	—	—	8,00	1 426
Argentina	—	—	995,75	35 283
Brasile	—	—	1 087,01	36 430
Canadà	—	—	67,90	2 914
Messico	—	—	971,50	24 644
San Domingo	—	—	46,00	1 715
Stati Uniti	68,00	1 796	—	—
Uruguay	—	—	30,40	1 551
Venezuela	—	—	695,13	14 577
Provv. navi aerei esteri	—	—	56,00	1 800
Punti e depositi franchi	132,20	320	137,30	2 430
4541 — idem: inferiore a 4 mm				
Totale	**186,88**	**5 088**	**1 172,28**	**40 844**
di cui riesp.	—	—	*110,38*	*690*
Austria	—	—	60,05	1 600
Francia	57,99	2 439	11,12	102
Germania (Rep. fed.)	48,89	2 417	101,38	600
Jugoslavia	—	—	34,40	1 329
Paesi Bassi	—	—	569,84	17 189
Svizzera	—	—	80,86	1 525
Turchia	—	—	3,95	210
URSS	—	—	144,89	8 451
Iran	—	—	11,32	2 790
Libia	—	—	34,00	360
RAU-Egitto	—	—	6,40	500
Sudan	—	—	56,17	3 915
Stati Uniti	80,00	232	2,00	50
Venezuela	—	—	55,90	2 223
4542 — di acciaio legato: inossidabile				
Totale	**295,73**	**24 535**	**512,33**	**113 133**
Austria	—	—	0,61	460
Belgio-Lussemburgo	—	—	18,00	3 400
Bulgaria	—	—	6,06	1 320
Francia	110,28	14 944	3,18	574
Germania (Rep. fed.)	146,04	6 275	—	—
Grecia	—	—	25,85	4 171
Malta	—	—	0,95	278
Paesi Bassi	39,10	3 126	—	—
Portogallo	—	—	1,90	397
Regno Unito	0,31	190	81,00	8 945
Spagna	—	—	1,98	440
Svizzera	—	—	0,15	20
Turchia	—	—	3,29	720
URSS	—	—	345,15	86 069
Libia	—	—	1,88	968
Marocco	—	—	1,80	250
RAU-Egitto	—	—	0,22	146
Tunisia	—	—	2,76	570
Unione del Sud Africa	—	—	0,96	180
Ecuador	—	—	4,35	793
Stati Uniti	—	—	4,01	1 800
Venezuela	—	—	3,24	730
Dip. USA Am. sett. e centr.	—	—	3,22	502
Australia	—	—	1,77	400
4543 — idem: altro				
Totale	**966,96**	**48 586**	**80,89**	**4 919**
Germania (Rep. fed.)	961,71	45 591	2,08	130
Jugoslavia	—	—	0,14	10
Norvegia	—	—	4,32	492
Paesi Bassi	5,25	2 995	—	—
Spagna	—	—	27,35	1 350
Giordania	—	—	26,24	833
Etiopia-Eritrea (Fed.)	—	—	14,70	1 543
RAU-Egitto	—	—	1,50	189
Argentina	—	—	4,56	372
4544 SERBATOI, CISTERNE, VASCHE, ECC., DI CAPACITÀ SUPERIORE A 500 LITRI LUCIDATI A SUPERFICIE SPECOLARE				
Totale	**2 359,05**	**114 692**	**12 968,09**	**731 174**
di cui reimp. o riesp.	*50,80*	*3 337*	*52,56*	*2 432*
Austria	139,20	3 837	499,31	13 629
Belgio-Lussemburgo	—	—	4,06	1 090
Francia	43,18	5 339	43,35	2 100
Germania (Rep. fed.)	315,31	29 047	46,50	676
Grecia	—	—	4,20	720
Jugoslavia	—	—	53,23	3 040
Paesi Bassi	5,00	369	1 785,29	71 748
Portogallo	—	—	2,00	200
Regno Unito	—	—	109,73	11 078
Svizzera	24,94	6 242	30,50	500
Ungheria	2,95	208	—	—
URSS	—	—	1 928,11	102 129
Arabia Saudita	—	—	612,95	22 178
Filippine	—	—	412,65	40 694
Giordania	—	—	33,70	9 593
India	—	—	1 150,45	97 070
Iran	—	—	329,00	5 556
Pakistan	—	—	174,87	10 091

segue Tav. 11 — CAP. 73

Quantità in quintali (salvo diversa indicazione) e valore in migliaia di lire

MERCI E PAESI	Importazioni		Esportazioni	
	Quantità	Valore	Quantità	Valore
Libia	—	—	41,50	1 876
Marocco	—	—	163,59	4 086
Mozambico	—	—	438,37	13 851
Nigeria	—	—	4,07	141
RAU-Egitto	—	—	3 088,66	220 333
Somalia francese	—	—	100,50	4 412
Somalia (Amm. ital.)	—	—	32,00	1 340
Tunisia	—	—	0,80	100
Argentina	—	—	37,22	610
Brasile	—	—	1 382,15	47 252
Cuba	—	—	175,55	12 973
Messico	—	—	86,59	12 039
Stati Uniti	1 828,47	69 650	2,90	60
Uruguay	—	—	117,28	11 604
Venezuela	—	—	77,01	8 405

73.23

4545 FUSTI, TAMBURI, BIDONI, SCATOLE ECC. DI LAMIERE DI FERRO O DI ACCIAIO — di capacità superiore a 500 litri

Totale	**33,94**	**4 459**	**512,22**	**14 699**
di cui imp. temp.	*24,00*	*3 600*	—	—
Francia	24,00	3 600	—	—
Germania (Rep. fed.)	9,94	859	27,34	219
Etiopia-Eritrea (Fed.)	—	—	0,49	8
Libia	—	—	42,00	512
Somalia (Amm. ital.)	—	—	442,39	13 960

4546 — di capacità di più di 40 litri fino a 500 litri: fusti, tamburi e barili

Totale	**13 480,59**	**82 209**	**6 470,55**	**82 254**
di cui riesp.	—	—	*2 531,04*	*19 921*
Austria	490,80	1 823	215,14	1 888
Belgio-Lussemburgo	949,08	2 983	10,82	134
Bulgaria	53,00	210	—	—
Danimarca	35,29	162	—	—
Francia	616,60	9 268	2 365,18	39 559
Germania (Rep. fed.)	2 381,10	23 992	759,09	4 622
Germania (Rep. dem.)	141,05	761	—	—
Grecia	—	—	110,54	889
Jugoslavia	440,26	1 242	62,85	300
Malta	726,06	1 497	1 200,30	10 208
Paesi Bassi	403,13	4 039	80,85	1 940
Portogallo	—	—	51,18	480
Regno Unito	248,09	6 952	194,68	4 522
Spagna	1 378,03	7 854	—	—
Svizzera	3 997,57	15 599	99,04	601
Turchia	—	—	1,98	33
Cina continentale	5,30	24	—	—
India	—	—	26,90	447
Indonesia	9,37	42	—	—
Israele	—	—	13,04	206
Libano	—	—	117,38	847
Pakistan	—	—	15,77	218
RAU-Siria	—	—	90,00	475
Algeria	51,30	181	—	—
Libia	—	—	559,06	5 506
RAU-Egitto	—	—	17,60	155
Rhodesia e Nyassaland	4,94	13	—	—
Tunisia	—	—	29,93	108
Unione del Sud Africa	—	—	12,65	153
Stati Uniti	1 005,62	3 897	15,29	1 337
Venezuela	—	—	0,27	70
Australia	—	—	37,64	542
Provv. navi aerei esteri	—	—	274,29	1 506
Punti e depositi franchi	544,00	1 670	109,08	5 508

4547 — idem: altri

Totale	**2 721,76**	**128 373**	**121,89**	**7 799**
di cui imp. o esp. temp.	*474,00*	*26 150*	*3,20*	*49*
di cui reimp. o riesp.	*1,20*	*495*	*13,54*	*272*
Belgio-Lussemburgo	15,00	51	—	—
Francia	32,15	854	3,79	1 106
Germania (Rep. fed.)	2 594,24	125 197	42,21	186
Grecia	—	—	12,50	266
Jugoslavia	—	—	0,14	133
Paesi Bassi	16,31	606	—	—
Regno Unito	30,33	243	7,20	1 735
Romania	—	—	9,17	555
Svizzera	17,78	1 347	1,07	34
Turchia	—	—	0,75	68
Cambogia, Laos e Vietnam	—	—	6,60	420
Giordania	—	—	1,95	29
Iran	—	—	0,30	397
Pakistan	—	—	1,50	38
RAU-Siria	—	—	0,27	6
Etiopia-Eritrea (Fed.)	—	—	1,50	195
Libia	—	—	4,10	91
Somalia (Amm. ital.)	—	—	0,39	18
Tunisia	—	—	3,95	1 040
Argentina	—	—	16,12	1 140
Cile	—	—	1,49	139
Stati Uniti	15,95	75	—	—
Venezuela	—	—	3,20	153
Provv. navi aerei esteri	—	—	1,64	14
Punti e depositi franchi	—	—	2,05	36

4548 — di capacità di più di 5 litri, fino a 40 litri: greggi

Totale	**277,90**	**2 510**	**109,55**	**4 291**
di cui riesp.	—	—	*15,66*	*435*
Francia	12,62	123	11,58	397
Germania (Rep. fed.)	227,20	1 957	4,79	655
Islanda	—	—	2,25	384
Paesi Bassi	6,60	280	—	—
Etiopia-Eritrea (Fed.)	—	—	24,47	447
Rhodesia e Nyassaland	—	—	1,64	233
Somalia (Amm. ital.)	—	—	2,31	34
Sudan	—	—	1,37	180
Stati Uniti	31,48	150	1,56	349
Venezuela	—	—	1,98	225
Provv. navi aerei esteri	—	—	1,19	36
Punti e depositi franchi	—	—	56,41	1 351

4549 — idem: lucidati o comunque lavorati

Totale	**254,70**	**8 175**	**631,56**	**24 425**
di cui riesp.	—	—	*85,59*	*3 879*
Austria	15,53	791	—	—
Belgio-Lussemburgo	8,49	166	—	—
Francia	40,34	377	53,38	3 412
Germania (Rep. fed.)	76,74	2 446	27,71	655
Grecia	—	—	4,98	1 028
Jugoslavia	6,56	127	315,12	9 075
Malta	—	—	11,67	430
Paesi Bassi	77,65	3 672	3,43	400
Regno Unito	15,73	329	1,29	257
Spagna	—	—	6,25	221
Svizzera	2,05	126	1,79	84
Afganistan	—	—	0,20	12
Giordania	—	—	5,95	304
Kuwait	—	—	0,50	125
Liberia	—	—	0,42	201
Libia	—	—	91,41	3 935
Nigeria	—	—	0,20	135
Somalia (Amm. ital.)	—	—	35,17	1 357
San Domingo	—	—	16,00	1 861
Stati Uniti	11,61	141	—	—
Provv. navi aerei esteri	—	—	1,37	311
Punti e depositi franchi	—	—	54,72	622

4550 — di capacità di 5 litri o meno: greggi

Totale	**73,80**	**2 601**	**56,32**	**2 674**
di cui riesp.	—	—	*11,97*	*433*
Belgio-Lussemburgo	1,40	336	0,20	18
Francia	—	—	10,34	778
Germania (Rep. fed.)	42,77	1 895	—	—
Jugoslavia	29,63	370	—	—
Regno Unito	—	—	9,42	150
Svizzera	—	—	1,80	135

Quantità in quintali (salvo diversa indicazione) e valore in migliaia di lire

MERCI E PAESI	Importazioni		Esportazioni	
	Quantità	Valore	Quantità	Valore
Chenia	—	—	0,20	13
Etiopia-Eritrea (Fed.)	—	—	6,77	248
Libia	—	—	0,10	5
Perù	—	—	11,97	433
San Domingo	—	—	15,18	886
Provv. navi aerei esteri	—	—	0,34	8
4551 — idem: lucidati o comunque lavorati				
Totale	**3 013,45**	**120 179**	**4 894,85**	**168 152**
di cui riesp.	—	—	*758,48*	*30 127*
Austria	32,82	849	98,38	3 705
Belgio-Lussemburgo	1 029,42	38 795	5,71	75
Francia	194,24	8 855	41,99	2 478
Germania (Rep. fed.)	429,42	17 731	70,27	1 772
Jugoslavia	—	—	10,54	393
Malta	—	—	58,85	1 960
Paesi Bassi	703,31	31 000	29,34	4 080
Portogallo	349,60	11 933	42,77	3 433
Regno Unito	269,52	10 613	3,00	55
Romania	—	—	5,53	118
Spagna	—	—	1,32	97
Svezia	—	—	0,25	10
Svizzera	5,12	403	48,02	2 271
Giordania	—	—	0,25	69
Iran	—	—	35,62	2 238
Libano	—	—	0,26	15
Etiopia-Eritrea (Fed.)	—	—	522,21	17 345
Libia	—	—	950,71	27 284
Nigeria	—	—	23,10	566
RAU-Egitto	—	—	1,28	230
Rhodesia e Nyassaland	—	—	0,50	64
Somalia (Amm. ital.)	—	—	2 381,54	75 924
Sudan	—	—	3,71	521
Unione del Sud Africa	—	—	16,85	963
Perù	—	—	4,23	233
San Domingo	—	—	10,30	612
Stati Uniti	—	—	2,58	49
Venezuela	—	—	2,78	466
Paese non accertato	—	—	15,30	378
Provv. navi aerei esteri	—	—	4,37	280
Punti e depositi franchi	—	—	503,29	20 468
73.24				
4552 RECIPIENTI DI FERRO O DI ACCIAIO PER GAS COMPRESSI O LIQUEFATTI — del peso di 20 kg o più				
Totale	**1 022,38**	**15 390**	**46 085,26**	**1 234 311**
di cui esp. temp.	—	—	*238,90*	*5 962*
di cui riesp.	—	—	*3 310,96*	*81 121*
Albania	—	—	13,87	479
Austria	441,56	3 991	18,11	690
Belgio-Lussemburgo	—	—	1 435,95	34 924
Cecoslovacchia	—	—	8,00	875
Danimarca	4,24	247	3 530,36	96 217
Finlandia	—	—	2 410,72	62 554
Francia	28,00	168	8,73	322
Germania (Rep. fed.)	276,16	3 783	75,80	931
Gibilterra	—	—	1,00	17
Grecia	—	—	699,70	17 992
Jugoslavia	1,54	30	337,10	15 321
Malta	—	—	137,53	4 418
Norvegia	—	—	699,43	17 236
Paesi Bassi	36,00	1 250	6 065,65	132 625
Polonia	—	—	10,44	3 828
Portogallo	—	—	881,96	23 970
Regno Unito	210,80	1 348	562,64	12 088
Spagna	—	—	3 800,23	106 299
Svezia	1,04	196	4 268,68	109 026
Svizzera	—	—	27,35	1 329
Turchia	—	—	826,98	31 896
Ungheria	—	—	1,43	49
Aden	—	—	126,50	2 750
Afganistan	—	—	3,93	105
Arabia Saudita	—	—	1 970,46	44 999
Cambogia, Laos e Vietnam	—	—	665,75	15 515
Cina continentale	—	—	3 171,53	84 844
Giappone	—	—	0,44	60
Giordania	—	—	62,61	5 801
Hong Kong	—	—	3 675,76	96 059
India	—	—	113,35	3 715
Iran	—	—	261,42	7 202
Israele	—	—	1 017,05	27 609
Libano	—	—	139,53	4 274
Malesia (Federazione)	—	—	58,40	1 690
Pakistan	—	—	82,40	5 854
RAU-Siria	—	—	1 156,42	35 905
Thailandia	—	—	380,51	8 478
Algeria	—	—	0,40	20
Angola	—	—	7,74	238
Congo belga	—	—	57,04	1 420
Etiopia-Eritrea (Fed.)	—	—	0,59	92
Ghana (Costa d'Oro)	—	—	1 127,60	30 562
Liberia	—	—	251,09	6 344
Nigeria	—	—	130,40	3 631
RAU-Egitto	—	—	360,71	17 164
Somalia (Amm. ital.)	—	—	15,70	268
Unione del Sud Africa	—	—	109,15	3 682
Argentina	—	—	1 587,71	50 544
Brasile	—	—	587,48	14 151
Cile	—	—	268,75	8 700
Colombia	—	—	84,45	3 559
Messico	—	—	1 672,40	39 323
Paraguay	—	—	25,59	679
Perù	—	—	417,05	14 024
Stati Uniti	23,04	4 377	288,86	8 618
Uruguay	—	—	242,44	8 311
Venezuela	—	—	95,90	2 437
Australia	—	—	0,58	12
Provv. navi aerei esteri	—	—	35,14	2 356
Punti e depositi franchi	—	—	10,77	230
4553 — altri				
Totale	**535,06**	**22 325**	**45 033,52**	**1 193 902**
di cui imp. o esp. temp.	*22,99*	*1 848*	*0,01*	*10*
di cui riesp.	—	—	*329,74*	*10 064*
Albania	—	—	3,52	201
Austria	10,05	1 406	31,04	1 851
Belgio-Lussemburgo	—	—	26,37	1 430
Danimarca	—	—	69,23	3 843
Finlandia	—	—	40,31	1 841
Francia	*158,52*	4 467	6,97	*164*
Germania (Rep. fed.)	26,48	3 055	154,56	8 247
Grecia	—	—	6 308,21	169 334
Irlanda	—	—	796,96	20 579
Jugoslavia	—	—	1 915,84	33 669
Norvegia	—	—	19,10	1 018
Paesi Bassi	—	—	156,68	7 238
Portogallo	—	—	3,56	339
Regno Unito	243,17	7 736	2,28	158
Spagna	—	—	5 212,48	119 191
Svezia	34,38	2 002		—
Svizzera	12,33	1 416	535,78	13 945
Turchia	—	—	169,44	9 223
Aden	—	—	760,50	14 327
Arabia Saudita	—	—	493,00	12 608
Cipro	—	—	528,00	13 576
Formosa	—	—	1,00	600
Giordania	—	—	355,50	8 432
Iran	4,07	39	145,00	3 669
Israele	—	—	80,04	5 749
Libano	—	—	6 934,60	148 940
Pakistan	—	—	0,17	7
Algeria	—	—	3,04	488
Chenia	—	—	1 086,40	20 710
Etiopia-Eritrea (Fed.)	—	—	0,11	11
Liberia	—	—	40,50	1 150
Libia	19,50	200	147,21	3 384
Marocco	—	—	3 980,59	95 034
Nigeria	—	—	6,14	656
RAU-Egitto	—	—	2 521,64	*51 133*
Somalia (Amm. ital.)	—	—	0,55	30
Sudan	—	—	9,16	1 308
Tunisia	—	—	868,30	20 331
Unione del Sud Africa	—	—	1 787,14	56 321
Dip. spagnole Africa occ.	—	—	391,00	10 695
Argentina	—	—	6 639,39	242 743
Brasile	—	—	4,92	500

segue Tav. 11 — CAP. 73

Quantità in quintali (salvo diversa indicazione) e valore in migliaia di lire

MERCI E PAESI	Importazioni		Esportazioni	
	Quantità	Valore	Quantità	Valore
Canadà	—	—	0,14	15
Ecuador	—	—	164,32	5 141
Stati Uniti	9,88	1 530	292,10	9 964
Venezuela	—	—	2 332,65	73 290
Provv. navi aerei esteri	—	—	8,08	819
Punti e depositi franchi	16,68	474	—	—

73.25

4554 CAVI, CORDE, ECC. DI FILI DI FERRO O DI ACCIAIO, ESCLUSI I PRODOTTI ISOLATI PER L'ELETTRICITÀ, GREGGI, FATTI CON FILO DI FERRO O DI ACCIAIO CON RESISTENZA — inferiore a 75 kg per millimetro quadrato di sezione di diametro: di 1,5 mm o meno

Totale	**1 908,44**	**14 760**	**272,54**	**11 916**
di cui esp. temp.	—	—	*15,72*	*550*
di cui riesp.	—	—	*20,21*	*425*
Francia	875,16	7 983	—	—
Germania (Rep. fed.)	329,63	4 885	27,44	711
Jugoslavia	—	—	0,15	18
Paesi Bassi	—	—	1,22	130
Regno Unito	703,65	1 892	—	—
Spagna	—	—	1,61	84
Turchia	—	—	18,75	1 381
Pakistan	—	—	2,24	72
Thailandia	—	—	2,59	179
Etiopia-Eritrea (Fed.)	—	—	30,56	1 656
Libia	—	—	1,80	129
RAU-Egitto	—	—	1,66	132
Somalia (Amm. ital.)	—	—	6,17	223
Brasile	—	—	18,79	1 006
Venezuela	—	—	8,50	300
Provv. navi aerei esteri	—	—	151,06	5 895

4555 — idem: di più di 1,5 mm, ma non superiore a 5 mm

Totale	**932,41**	**8 793**	**1 181,61**	**36 524**
di cui riesp.	—	—	*5,51*	*209*
Belgio-Lussemburgo	21,44	549	—	—
Francia	618,24	3 483	0,51	52
Germania (Rep. fed.)	28,44	796	4,50	55
Grecia	—	—	20,15	465
Jugoslavia	—	—	2,16	111
Paesi Bassi	0,48	119	71,81	3 949
Regno Unito	9,22	600	—	—
Spagna	—	—	2,38	125
Svizzera	44,59	2 116	48,01	1 514
Turchia	—	—	1,01	154
Arabia Saudita	—	—	30,00	726
Iran	—	—	351,21	7 355
Israele	—	—	3,78	252
Libano	—	—	0,21	137
Pakistan	—	—	0,30	47
Liberia	—	—	0,73	25
Libia	—	—	2,57	350
RAU-Egitto	—	—	0,68	32
Somalia (Amm. ital.)	—	—	408,03	12 710
Brasile	—	—	0,36	41
San Domingo	—	—	20,49	603
Stati Uniti	210,00	1 130	3,35	98
Uruguay	—	—	13,03	1 104
Provv. navi aerei esteri	—	—	196,34	6 619

4556 — idem: di più di 5 mm, ma non superiore a 13 mm

Totale	**10,47**	**996**	**1 535,17**	**56 114**
di cui riesp.	—	—	*2,00*	*926*
Austria	—	—	0,12	21
Francia	1,77	475	5,25	281
Germania (Rep. fed.)	1,94	151	0,30	20
Grecia	—	—	10,25	457
Jugoslavia	—	—	6,60	622
Norvegia	—	—	2,00	926
Paesi Bassi	2,22	124	0,34	191
Regno Unito	4,25	204	—	—
Svizzera	0,29	42	2,19	95
Ungheria	—	—	2,22	575
Filippine	—	—	6,07	277
Giordania	—	—	14,67	1 709
India	—	—	318,84	10 602
Iran	—	—	251,08	6 026
Libano	—	—	58,70	4 540
Pakistan	—	—	1,15	59
Etiopia-Eritrea (Fed.)	—	—	2,60	117
RAU-Egitto	—	—	12,35	568
Somalia (Amm. ital.)	—	—	20,33	1 293
Tunisia	—	—	1,50	25
Argentina	—	—	649,80	17 777
Brasile	—	—	14,94	1 662
Messico	—	—	9,00	308
Venezuela	—	—	4,66	183
Provv. navi aerei esteri	—	—	140,21	7 780

4557 — di 75 kg o più ma meno di 150 kg per millimetro quadrato di sezione, di diametro: di 1,5 mm o meno

Totale	**1 500,85**	**38 612**	**711,95**	**17 173**
di cui riesp.	—	—	*12,76*	*577*
Belgio-Lussemburgo	70,13	1 756	—	—
Danimarca	—	—	0,01	5
Francia	—	—	2,06	358
Germania (Rep. fed.)	1 381,82	34 682	0,52	26
Grecia	—	—	6,20	156
Jugoslavia	—	—	2,48	630
Paesi Bassi	5,65	375	2,16	385
Regno Unito	42,01	1 194	2,53	70
Turchia	—	—	15,47	1 061
Israele	—	—	12,76	577
Pakistan	—	—	500,00	5 291
RAU-Egitto	—	—	7,20	230
Argentina	—	—	7,00	228
Brasile	—	—	3,92	175
Guatemala	—	—	2,21	83
Messico	—	—	1,75	616
Stati Uniti	1,24	605	—	—
Venezuela	—	—	65,05	4 175
Provv. navi aerei esteri	—	—	80,63	3 107

4558 — idem: di più di 1,5 mm, ma non superiore a 5 mm

Totale	**2 645,62**	**46 090**	**1006,95**	**26 753**
Belgio-Lussemburgo	84,25	1 719	—	—
Francia	184,40	4 544	—	—
Germania (Rep. fed.)	968,29	20 098	7,82	392
Grecia	—	—	14,02	309
Jugoslavia	—	—	101,69	5 545
Malta	80,00	198	—	—
Regno Unito	1 037,83	17 852	120,00	2 880
Romania	—	—	1,02	73
Svizzera	290,33	1 537	7,55	188
Turchia	—	—	62,34	2 623
Ceylon	—	—	117,70	2 867
Giordania	—	—	40,10	451
Iran	—	—	3,80	226
Israele	—	—	0,94	148
Libia	—	—	11,06	462
Marocco	—	—	113,61	2 704
RAU-Egitto	—	—	353,74	6 177
Tunisia	—	—	0,36	30
Perù	—	—	2,00	57
Stati Uniti	0,52	142	—	—
Venezuela	—	—	3,80	80
Provv. navi aerei esteri	—	—	45,40	1 541

4559 — idem: di più di 5 mm, ma non superiore a 13 mm

Totale	**1 270,53**	**30 255**	**1 405,51**	**28 392**
di cui riesp.	—	—	*20,63*	*1 939*
Germania (Rep. fed.)	1 128,88	22 455	—	—
Jugoslavia	—	—	7,98	327
Regno Unito	119,19	5 649	—	—
Svizzera	—	—	1,75	121
Pakistan	—	—	1 254,28	21 876
Libia	—	—	21,08	1 969

Quantità in quintali (salvo diversa indicazione) e valore in migliaia di lire

MERCI E PAESI	Importazioni		Esportazioni	
	Quantità	Valore	Quantità	Valore
RAU-Egitto	—	—	59,40	1 722
Altre dip. brit. Africa occ.	—	—	7,65	306
Salvador	—	—	4,49	195
Stati Uniti	22,46	2 151	—	—
Provv. navi aerei esteri	—	—	48,88	1 876

4560 — di 150 kg o più per millimetro quadrato di sezione, di diametro: di 1,5 mm o meno

Totale	**1 574,19**	**48 259**	**5 081,11**	**87 821**
di cui riesp.	—	—	*62,18*	*1 853*
Austria	24,80	770	—	—
Belgio-Lussemburgo	29,98	744	—	—
Francia	—	—	5,02	139
Germania (Rep. fed.)	406,86	9 843	0,54	70
Grecia	—	—	13,68	311
Jugoslavia	—	—	29,51	2 324
Paesi Bassi	43,46	1 188	—	—
Regno Unito	792,84	24 036	—	—
Svizzera	240,43	10 292	—	—
Turchia	—	—	62,18	1 853
Formosa	—	—	181,78	4 136
Giordania	—	—	46,51	2 451
Iran	—	—	24,82	695
Liberia	—	—	3,22	135
Marocco	15,00	506	—	—
RAU-Egitto	—	—	11,81	330
Somalia (Amm. ital.)	—	—	0,40	61
Argentina	—	—	26,89	1 954
Brasile	—	—	32,01	3 505
Messico	—	—	70,78	2 651
Panama	—	—	5,29	184
Perù	—	—	16,38	467
Stati Uniti	20,82	880	4 506,73	65 393
Venezuela	—	—	36,27	944
Provv. navi aerei esteri	—	—	7,29	218

4561 — idem: di più di 1,5 mm, ma non superiore a 5 mm

Totale	**4 334,71**	**122 709**	**22 114,91**	**345 494**
di cui riesp.	—	—	*250,78*	*6 529*
Austria	19,09	417	—	—
Belgio-Lussemburgo	108,06	2 432	30,81	416
Danimarca	—	—	2,00	57
Francia	121,71	763	—	—
Germania (Rep. fed.)	3 262,82	81 373	5,83	256
Jugoslavia	—	—	138,82	5 578
Norvegia	—	—	71,53	1 272
Paesi Bassi	—	—	5,91	318
Regno Unito	594,74	15 241	1,02	33
Svezia	1,12	362	—	—
Svizzera	3,49	138	408,91	6 333
Turchia	—	—	15,00	375
Cina continentale	—	—	716,78	13 537
Formosa	—	—	584,53	11 056
Iran	—	—	278,30	5 877
Kuwait	—	—	392,17	5 659
Pakistan	—	—	26,28	1 266
Liberia	—	—	3,44	104
Marocco	—	—	34,21	829
RAU-Egitto	—	—	249,86	6 319
Tunisia	—	—	0,87	43
Ecuador	—	—	18,70	269
Panama	—	—	7,70	221
Perù	—	—	1 070,70	16 284
Stati Uniti	223,68	21 983	17 994,13	267 441
Venezuela	—	—	1,42	140
Provv. navi aerei esteri	—	—	55,99	1 811

4562 — idem: di più di 5 mm, ma non superiore a 13 mm

Totale	**375,19**	**9 760**	**1 458,84**	**39 727**
di cui riesp.	—	—	*4,30*	*143*
Albania	—	—	1,49	62
Austria	69,12	2 388	—	—
Belgio-Lussemburgo	39,30	957	0,80	142
Germania (Rep. fed.)	120,98	2 732	170,69	9 964
Grecia	—	—	6,35	140
Jugoslavia	—	—	498,19	4 951
Regno Unito	138,48	3 479	—	—
Romania	—	—	59,96	1 720
Svizzera	—	—	4,30	143
Ceylon	—	—	13,13	277
Giordania	—	—	7,27	275
India	—	—	53,58	5 943
Iran	—	—	79,71	1 474
Israele	—	—	5,86	290
Pakistan	—	—	360,82	6 642
RAU-Egitto	—	—	6,09	270
Argentina	—	—	70,92	1 935
Brasile	—	—	55,93	3 018
Venezuela	—	—	4,80	670
Provv. navi aerei esteri	—	—	58,95	1 811
Punti e depositi franchi	7,31	204	—	—

4563 CAVI, CORDE, TRECCE DI FILI DI FERRO, ECC. — comunque lavorati alla superficie o rivestiti di altre materie fatte con filo di ferro o di acciaio di diametro: non superiore a 5 mm

Totale	**9 986,34**	**306 529**	**33 259,67**	**1 151 827**
di cui imp. o esp. temp.	*2 059,81*	*49 350*	*0,60*	*28*
di cui riesp.	—	—	*2 915,30*	*138 117*
Austria	1 624,50	15 077	—	—
Belgio-Lussemburgo	2 227,45	122 838	0,20	300
Danimarca	—	—	0,25	49
Francia	87,20	483	7,19	270
Germania (Rep. fed.)	3 728,57	107 167	7 618,61	435 364
Gibilterra	—	—	694,77	10 511
Grecia	—	—	10 160,81	155 767
Jugoslavia	—	—	211,21	9 417
Malta	—	—	20,52	819
Norvegia	—	—	0,03	39
Paesi Bassi	1 476,81	35 020	8 309,47	408 230
Regno Unito	170,97	5 543	—	—
Spagna	250,00	8 797	—	—
Svizzera	—	—	15,00	1 008
Turchia	—	—	3,25	142
Ceylon	—	—	155,17	2 948
Filippine	—	—	1,07	150
Giordania	—	—	7,61	11 892
India	—	—	1,25	39
Irak	—	—	1,56	263
Iran	—	—	226,26	5 550
Kuwait	—	—	1,00	47
Malesia (Federazione)	—	—	1,80	213
Pakistan	—	—	36,30	1 609
RAU-Siria	—	—	1,20	115
Etiopia-Eritrea (Fed.)	—	—	55,17	1 864
Liberia	—	—	0,38	18
Libia	—	—	4,12	57
Marocco	—	—	593,02	9 007
Nigeria	—	—	366,09	6 366
RAU-Egitto	—	—	11,57	633
Somalia (Amm. ital.)	—	—	9,68	350
Tunisia	—	—	3,00	90
Unione del Sud Africa	—	—	2 657,10	39 878
Altre dip. brit. Africa occ.	—	—	29,83	967
Argentina	—	—	2,82	128
Brasile	—	—	1 609,30	29 274
Messico	—	—	7,98	291
Perù	—	—	70,28	1 958
Stati Uniti	4,31	1 505	81,72	5 571
Venezuela	—	—	34,77	1 635
Provv. navi aerei esteri	—	—	245,81	8 948
Punti e depositi franchi	416,53	10 099	2,50	50

4564 — idem: superiore a 5 mm, ma non superiore a 13 mm

Totale	**5 831,95**	**60 550**	**3 623,91**	**127 686**
di cui imp. temp.	*7,40*	*661*	—	—
Belgio-Lussemburgo	860,12	3 533	0,40	56
Danimarca	—	—	0,23	92
Finlandia	—	—	0,50	109
Francia	—	—	25,70	7 123
Germania (Rep. fed.)	1 480,91	41 069	31,69	11 521
Jugoslavia	—	—	50,45	1 969

segue Tav. 11 — CAP. 73

Quantità in quintali (salvo diversa indicazione) e valore in migliaia di lire

MERCI E PAESI	Importazioni		Esportazioni	
	Quantità	Valore	Quantità	Valore
Malta	—	—	3,00	90
Norvegia	16,40	586	0,99	340
Paesi Bassi	36,35	968	10,04	2 294
Regno Unito	3 277,30	9 495	0,30	71
Spagna	66,60	274	—	—
Svezia	—	—	37,77	9 079
Svizzera	—	—	14,38	4 357
Turchia	—	—	6,33	260
Giordania	—	—	6,34	275
India	—	—	31,35	1 076
Iran	—	—	692,71	14 666
Libano	—	—	20,60	1 910
Malesia (Federazione)	—	—	89,26	4 330
Pakistan	—	—	1 328,49	24 437
Congo belga	—	—	0,38	149
Etiopia-Eritrea (Fed.)	—	—	16,70	401
Ghana (Costa d'Oro)	—	—	12,27	365
Liberia	—	—	28,83	1 236
Libia	—	—	4,32	152
Marocco	—	—	1,71	67
Nigeria	—	—	5,98	185
RAU-Egitto	—	—	284,53	5 310
Somalia (Amm. ital.)	—	—	10,11	423
Sudan	—	—	2,02	54
Altre dip. brit. Africa occ.	—	—	2,98	88
Argentina	—	—	2,10	148
Brasile	—	—	4,28	191
Messico	—	—	0,51	263
Panama	—	—	2,02	225
Perù	—	—	273,70	12 218
Salvador	—	—	260,21	4 402
Stati Uniti	6,90	1 569	0,14	28
Venezuela	—	—	55,58	1 985
Paese non accertato	—	—	3,41	1 444
Provv. navi aerei esteri	—	—	301,60	14 297
Punti e depositi franchi	87,37	3 056	—	—

73.26

4565 ROVI ARTIFICIALI E CORDONCINI ANCHE SPINATI, DI FILI O DI NASTRI DI FERRO O DI ACCIAIO

Totale	**2,61**	**255**	**14 156,47**	**146 369**
Germania (Rep. fed.)	2,61	255	130,00	2 313
Grecia	—	—	10,10	135
Svizzera	—	—	294,67	2 958
Ceylon	—	—	520,00	4 760
Iran	—	—	204,56	2 349
RAU-Siria	—	—	1 500,00	21 981
Chenia	—	—	304,80	3 192
Etiopia-Eritrea (Fed.)	—	—	13,29	188
Libia	—	—	688,16	6 888
RAU-Egitto	—	—	242,10	2 528
Somalia (Amm. ital.)	—	—	123,19	1 458
Brasile	—	—	4 529,46	47 513
Panama	—	—	2 156,90	19 250
Stati Uniti	—	—	584,87	5 726
Venezuela	—	—	1 428,97	13 044
Australia	—	—	1 422,40	12 032
Punti e depositi franchi	—	—	3,00	54

73.27

4566 TELE METALLICHE, ECC., DI FILI DI FERRO O DI ACCIAIO — tele fatte con fili di diametro: di 0,2 mm o meno

Totale	**313,30**	**13 345**	**119,81**	**11 264**
di cui riesp.	—	—	*1,02*	*371*
Albania	—	—	1,10	620
Belgio-Lussemburgo	16,09	804	0,08	110
Francia	16,54	1 853	10,47	308
Germania (Rep. fed.)	267,12	10 247	—	—
Jugoslavia	—	—	49,02	5 445
Portogallo	—	—	0,03	384
Spagna	—	—	1,02	371
Svizzera	13,05	343	—	—
Arabia Saudita	—	—	8,90	357
India	—	—	1,94	1 692
Chenia	—	—	0,04	179
Libia	—	—	39,44	802
Somalia (Amm. ital.)	—	—	4,06	66
Unione del Sud Africa	—	—	0,25	497
Stati Uniti	0,50	98	0,95	271
Provv. navi aerei esteri	—	—	2,51	162

4567 — idem: di più di 0,2 mm; ma non superiore a 5 mm

Totale	**654,08**	**24 879**	**901,60**	**34 296**
Albania	—	—	1,56	353
Austria	—	—	0,29	11
Belgio-Lussemburgo	400,95	6 890	3,31	318
Francia	92,60	5 459	6,31	421
Germania (Rep. fed.)	141,33	10 168	76,52	4 178
Grecia	—	—	8,39	797
Jugoslavia	—	—	237,14	4 592
Norvegia	—	—	1,60	240
Paesi Bassi	5,33	572	5,82	3 599
Portogallo	—	—	6,95	261
Regno Unito	12,79	1 090	1,79	1 385
Spagna	—	—	1,89	413
Svezia	0,78	592	—	—
Svizzera	—	—	0,45	175
Arabia Saudita	—	—	3,50	55
Giordania	—	—	0,86	24
India	—	—	6,38	768
Libano	—	—	63,59	1 342
Pakistan	—	—	0,07	30
RAU-Siria	—	—	2,16	161
Congo belga	—	—	99,26	3 090
Etiopia-Eritrea (Fed.)	—	—	187,10	4 408
Libia	—	—	5,31	158
RAU-Egitto	—	—	24,50	931
Somalia (Amm. ital.)	—	—	5,98	333
Tunisia	—	—	135,54	4 354
Unione del Sud Africa	—	—	0,29	315
Argentina	—	—	2,61	524
Colombia	—	—	4,93	278
Stati Uniti	0,30	108	0,57	231
Uruguay	—	—	1,99	340
Venezuela	—	—	0,22	25
Provv. navi aerei esteri	—	—	3,52	156
Punti e depositi franchi	—	—	1,20	30

4568 — idem: di più di 5 mm, ma non superiore a 13 mm

Totale	**3,51**	**781**	**42,85**	**2 370**
Belgio-Lussemburgo	2,21	486	—	—
Paesi Bassi	1,30	295	—	—
Iran	—	—	34,00	1 916
Etiopia-Eritrea (Fed.)	—	—	8,10	178
Somalia (Amm. ital.)	—	—	0,12	20
Stati Uniti	—	—	0,13	149
Provv. navi aerei esteri	—	—	0,50	107

4569 — griglie e reti zincate: con meno di 5 fori, anche non completi, per decimetro quadrato

Totale	**856,84**	**11 496**	**773,81**	**15 659**
Austria	29,98	715	—	—
Belgio-Lussemburgo	373,15	7 377	—	—
Francia	—	—	0,96	28
Germania (Rep. fed.)	12,80	523	0,04	15
Paesi Bassi	429,20	2 630	—	—
Svizzera	1,03	91	3,64	154
Turchia	—	—	8,70	117
Afganistan	—	—	508,80	6 461
Giordania	—	—	0,55	6
Indonesia	—	—	3,51	236
Irak	—	—	6,80	256
Iran	—	—	110,88	4 205
Pakistan	—	—	14,00	1 572
Etiopia-Eritrea (Fed.)	—	—	39,23	587
Somalia (Amm. ital.)	—	—	31,10	718
Stati Uniti	10,68	160	—	—
Venezuela	—	—	0,56	50
Provv. navi aerei esteri	—	—	45,04	1 254

Quantità in quintali (salvo diversa indicazione) e valore in migliaia di lire

MERCI E PAESI	Importazioni		Esportazioni	
	Quantità	Valore	Quantità	Valore
4570 — idem: con 5 fori o più, ma meno di 30, anche non completi, per decimetro quadrato				
Totale	**1 538,14**	**39 422**	**2 895,72**	**59 738**
Albania	—	—	60,70	1 017
Austria	919,89	21 631	—	—
Belgio-Lussemburgo	445,63	10 245	—	—
Germania (Rep. fed.)	149,60	3 571	—	—
Grecia	—	—	28,35	783
Jugoslavia	—	—	0,42	23
Regno Unito	23,02	3 975	—	—
Svizzera	—	—	25,50	950
Turchia	—	—	2,64	112
Cambogia, Laos e Vietnam	—	—	1,60	95
Iran	—	—	256,47	3 731
Kuwait	—	—	96,80	2 110
Camerun francese	—	—	11,20	240
Congo belga	—	—	17,45	4 750
Etiopia-Eritrea (Fed.)	—	—	1 337,48	25 341
Libia	—	—	651,30	12 102
Rhodesia e Nyassaland	—	—	6,07	196
Somalia (Amm. ital.)	—	—	388,54	7 734
Guatemala	—	—	3,24	248
Uruguay	—	—	2,59	31
Provv. navi aerei esteri	—	—	5,25	272
Punti e depositi franchi	—	—	0,12	3
4571 — idem: con 30 fori o più, anche non completi, per decimetro quadrato				
Totale	**25,96**	**1 485**	**272,52**	**6 725**
Germania (Rep. fed.)	24,29	1 048	—	—
Jugoslavia	—	—	10,17	616
Svizzera	1,67	437	0,18	33
Congo belga	—	—	19,97	872
Etiopia-Eritrea (Fed.)	—	—	179,24	3 812
Somalia (Amm. ital.)	—	—	29,55	640
Messico	—	—	0,10	4
Venezuela	—	—	29,90	539
Provv. navi aerei esteri	—	—	3,11	204
Punti e depositi franchi	—	—	0,30	5
4572 — altre: con meno di 5 fori, anche non completi, per decimetro quadrato				
Totale	**84,28**	**6 706**	**1 822,81**	**18 042**
di cui esp. temp.	—	—	*0,66*	*13*
Albania	—	—	195,50	2 502
Germania (Rep. fed.)	60,98	5 544	—	—
Paesi Bassi	23,30	1 162	—	—
Giordania	—	—	2,39	174
Etiopia-Eritrea (Fed.)	—	—	68,70	810
Libia	—	—	71,24	1 152
Sudan	—	—	0,03	26
Messico	—	—	1,60	70
Stati Uniti	—	—	1 481,90	13 242
Provv. navi aerei esteri	—	—	0,49	45
Punti e depositi franchi	—	—	0,96	21
4573 — idem: con 5 fori o più, ma meno di 30, anche non completi, per decimetro quadrato				
Totale	**64,68**	**4 235**	**3 459,07**	**42 743**
Belgio-Lussemburgo	—	—	0,06	33
Francia	9,88	573	0,79	265
Germania (Rep. fed.)	28,51	2 077	0,40	25
Jugoslavia	—	—	11,11	900
Portogallo	—	—	0,16	65
Regno Unito	25,34	1 360	—	—
Svizzera	0,68	90	0,19	4
Turchia	—	—	15,60	1 241
Giordania	—	—	3,25	141
Iran	—	—	24,00	1 000
Etiopia-Eritrea (Fed.)	—	—	296,66	5 873
Marocco	—	—	0,82	97
RAU-Egitto	—	—	264,91	6 260
Somalia (Amm. ital.)	—	—	8,43	186
Sudan	—	—	0,04	39
Unione del Sud Africa	—	—	0,02	6
Argentina	—	—	3,15	533
Stati Uniti	0,27	135	2 802,70	25 221
Venezuela	—	—	26,62	846
Provv. navi aerei esteri	—	—	0,16	8
4574 — idem: con 30 fori o più, anche non completi, per decimetro quadrato				
Totale	**1 027,75**	**45 289**	**28,42**	**2 204**
Austria	7,03	111	0,02	8
Belgio-Lussemburgo	662,12	20 538	—	—
Francia	1,35	141	1,64	354
Germania (Rep. fed.)	347,88	21 636	—	—
Regno Unito	7,87	964	—	—
Spagna	—	—	0,36	5
Svezia	0,30	217	—	—
Svizzera	—	—	0,45	179
Giordania	—	—	24,19	705
Argentina	—	—	0,05	67
Stati Uniti	1,20	1 682	—	—
Venezuela	—	—	0,11	55
Provv. navi aerei esteri	—	—	0,87	817
Punti e depositi franchi	—	—	0,73	14
73.28				
4575 RETI DI UN SOL PEZZO, DI FERRO O DI ACCIAIO				
Totale	**2 531,83**	**53 906**	**6 075,11**	**93 960**
Belgio-Lussemburgo	—	—	1,10	62
Germania (Rep. fed.)	2 470,83	52 709	50,36	612
Grecia	—	—	81,70	1 453
Paesi Bassi	—	—	1,22	348
Spagna	—	—	1,95	808
Svizzera	61,00	1 197	96,44	1 668
Aden	—	—	58,50	1 185
Arabia Saudita	—	—	12,94	271
Ceylon	—	—	3 871,77	47 669
Cipro	—	—	96,48	2 976
Indonesia	—	—	12,90	211
Libano	—	—	23,08	423
Malesia (Federazione)	—	—	355,10	5 016
Pakistan	—	—	52,31	7 024
RAU-Siria	—	—	28,09	679
Thailandia	—	—	151,03	3 075
Chenia	—	—	216,68	3 218
Etiopia-Eritrea (Fed.)	—	—	192,70	3 170
Marocco	—	—	1,04	443
Mozambico	—	—	8,25	115
RAU-Egitto	—	—	0,45	15
Rhodesia e Nyassaland	—	—	1,90	63
Tanganica	—	—	220,95	3 497
Uganda	—	—	67,86	982
Unione del Sud Africa	—	—	122,65	1 891
Altre dip. brit. Africa occ.	—	—	16,03	331
Altre dip. brit. Africa or.	—	—	93,30	1 345
Argentina	—	—	3,95	239
Haiti	—	—	213,87	4 255
Perù	—	—	0,53	113
Stati Uniti	—	—	2,10	266
Venezuela	—	—	12,00	295
Provv. navi aerei esteri	—	—	5,88	242
73.29				
4576 CATENE, CATENELLE, E LORO PARTI, DI GHISA, DI FERRO O DI ACCIAIO, GREGGE, ARTICOLATE — a piastrine con rulli, pesanti per metro lineare: 100 kg o più				
Totale	**42,46**	**3 578**	**42,21**	**2 050**
Francia	—	—	0,20	72
Germania (Rep. fed.)	21,12	1 907	—	—
Regno Unito	21,34	1 671	—	—

segue Tav. 11 — CAP. 73

Quantità in quintali (salvo diversa indicazione) e valore in migliaia di lire

MERCI E PAESI	Importazioni		Esportazioni	
	Quantità	Valore	Quantità	Valore
Svizzera	—	—	0,78	13
Somalia (Amm. ital.)	—	—	20,05	490
Messico	—	—	19,47	1 354
Provv. navi aerei esteri	—	—	1,71	121
4577 — idem: 50 kg o più, ma meno di 100 kg				
Totale	**164,98**	**8 271**	**1 890,02**	**24 225**
di cui riesp.	—	—	*573,01*	*6 536*
Austria	6,97	638	—	—
Belgio-Lussemburgo	0,33	80	—	—
Germania (Rep. fed.)	76,53	3 338	—	—
Jugoslavia	—	—	14,24	4 569
Paesi Bassi	50,33	973	—	—
Regno Unito	14,57	1 999	—	—
Svizzera	—	—	1 803,91	15 190
Messico	—	—	71,60	4 424
Stati Uniti	16,25	1 243	—	—
Provv. navi aerei esteri	—	—	0,27	42
4578 — idem: 5 kg o più, ma meno di 50 kg				
Totale	**1 223,25**	**140 020**	**743,96**	**45 677**
di cui imp. o esp. temp.	*266,85*	*42 325*	*6,47*	*70*
di cui riesp.	—	—	*35,34*	*9 170*
Austria	45,02	10 729	—	—
Belgio-Lussemburgo	6,67	525	6,79	845
Francia	22,02	2 207	13,50	2 827
Germania (Rep. fed.)	658,49	61 416	6,47	70
Grecia	—	—	0,12	16
Jugoslavia	—	—	27,42	4 283
Norvegia	—	—	0,80	123
Paesi Bassi	18,30	329	1,10	121
Regno Unito	81,88	10 905	—	—
Romania	—	—	21,91	6 317
Svezia	71,92	1 474	0,75	157
Svizzera	39,54	6 164	0,10	13
Turchia	—	—	0,40	84
Ungheria	—	—	5,17	1 047
URSS	—	—	9,75	1 145
Arabia Saudita	—	—	22,40	1 576
India	—	—	0,31	62
Israele	—	—	14,19	1 105
Libano	—	—	2,57	297
Congo belga	—	—	0,06	10
RAU-Egitto	—	—	108,08	2 167
Somalia (Amm. ital.)	—	—	2,48	158
Argentina	—	—	12,98	2 721
Messico	—	—	355,40	17 836
Stati Uniti	279,41	46 271	—	—
Provv. navi aerei esteri	—	—	131,21	2 697
4579 — idem: 1 kg o più, ma meno di 5 kg				
Totale	**854,95**	**101 245**	**817,96**	**62 915**
di cui imp. temp.	*9,06*	*744*	—	—
di cui riesp.	—	—	7,71	*500*
Albania	—	—	0,28	50
Austria	—	—	89,03	3 522
Belgio-Lussemburgo	—	—	87,66	6 569
Danimarca	11,66	2 596	12,76	1 362
Francia	1,33	266	13,89	1 273
Germania (Rep. fed.)	270,18	21 817	1,15	91
Grecia	—	—	6,02	827
Jugoslavia	—	—	0,27	65
Paesi Bassi	—	—	40,38	3 143
Portogallo	—	—	3,67	215
Regno Unito	560,64	75 237	4,60	485
Romania	—	—	0,06	6
Spagna	—	—	29,84	3 864
Svezia	—	—	0,08	12
Svizzera	—	—	29,58	2 367
Turchia	—	—	17,16	1 676
Birmania	—	—	2,86	372
Ceylon	—	—	1,39	185
Cipro	—	—	1,93	231
Filippine	—	—	0,24	49
Israele	—	—	173,93	13 875
Libano	—	—	0,17	34
Malesia (Federazione)	—	—	4,31	493
Etiopia-Eritrea (Fed.)	—	—	53,86	855
Libia	—	—	2,12	134
Nigeria	—	—	4,26	638
Somalia (Amm. ital.)	—	—	0,06	10
Unione del Sud Africa	—	—	6,14	3 572
Argentina	—	—	125,86	10 086
Brasile	—	—	13,04	1 324
Cile	—	—	20,71	1 926
Colombia	—	—	2,20	136
Stati Uniti	11,14	1 329	4,07	682
Uruguay	—	—	25,34	1 979
Venezuela	—	—	0,01	5
Dip. brit. Am. sett. e centr.	—	—	0,12	16
Provv. navi aerei esteri	—	—	38,91	786
4580 — idem: 100 g o più, ma meno di 1 kg				
Totale	**1 790,59**	**127 738**	**838,39**	**81 062**
di cui imp. temp.	*11,62*	*551*	—	—
di cui riesp.	—	—	*12,15*	*676*
Austria	12,10	961	65,16	5 370
Belgio-Lussemburgo	—	—	94,13	5 892
Cecoslovacchia	166,00	5 100	—	—
Danimarca	—	—	19,78	1 508
Finlandia	—	—	0,58	67
Francia	209,69	11 428	32,28	2 614
Germania (Rep. fed.)	1 370,71	106 929	0,12	16
Grecia	—	—	2,33	293
Jugoslavia	—	—	13,57	1 906
Norvegia	—	—	16,36	1 541
Paesi Bassi	—	—	186,56	23 530
Portogallo	—	—	3,85	504
Regno Unito	11,23	735	—	—
Spagna	—	—	45,49	461
Svezia	0,72	634	38,17	2 964
Svizzera	—	—	0,19	40
Turchia	—	—	13,33	1 283
Cipro	—	—	12,55	1 082
Hong Kong	—	—	0,43	98
India	—	—	6,02	1 020
Indonesia	—	—	30,79	4 100
Israele	—	—	61,55	5 923
Libano	—	—	1,45	280
Malesia (Federazione)	—	—	14,31	1 655
RAU-Siria	—	—	5,20	388
Chenia	—	—	1,40	152
Congo belga	—	—	0,99	76
Etiopia-Eritrea (Fed.)	—	—	5,18	814
Ghana (Costa d'Oro)	—	—	1,90	291
Libia	—	—	13,02	477
Marocco	—	—	1,04	195
Mozambico	—	—	1,54	165
Nigeria	—	—	7,78	1 077
Somalia (Amm. ital.)	—	—	1,54	1 083
Tunisia	—	—	1,80	302
Dip. portogh. Africa occ.	—	—	16,15	903
Argentina	—	—	10,83	1 199
Brasile	—	—	18,22	2 000
Canadà	—	—	10,21	967
Colombia	—	—	6,91	474
San Domingo	—	—	1,32	150
Stati Uniti	20,14	1 951	21,13	2 348
Uruguay	—	—	37,92	3 987
Venezuela	—	—	14,47	1 717
Australia	—	—	0,84	150
4581 — idem: meno di 100 g				
Totale	**2,81**	**414**	**61,32**	**3 247**
Austria	—	—	1,70	413
Belgio-Lussemburgo	—	—	0,06	42
Danimatca	—	—	1,97	593
Germania (Rep. fed.)	—	—	0,28	84
Regno Unito	—	—	2,81	317
Svizzera	2,81	414	—	—
Etiopia-Eritrea (Fed.)	—	—	0,44	89

Quantità in quintali (salvo diversa indicazione) e valore in migliaia di lire

MERCI E PAESI	Importazioni		Esportazioni	
	Quantità	Valore	Quantità	Valore
Nigeria	—	—	0,33	45
Somalia (Amm. ital.)	—	—	0,34	52
Colombia	—	—	52,58	1 585
Provv. navi aerei esteri	—	—	0,81	27
4582 — altre, pesanti per metro lineare: 100 kg o più				
Totale	**2 163,63**	**43 191**	**640,30**	**10 295**
di cui riesp.	—	—	*450,82*	*6 201*
Francia	1 493,82	26 894	—	—
Germania (Rep. fed.)	607,18	11 215	450,82	6 201
Paesi Bassi	4,10	230	—	—
Regno Unito	17,50	1 007	—	—
Angola	—	—	6,58	118
Etiopia-Eritrea (Fed.)	—	—	37,15	670
Stati Uniti	41,03	3 845	—	—
Provv. navi aerei esteri	—	—	145,75	3 306
4583 — idem: 50 kg o più, ma meno di 100 kg				
Totale	**3 324,13**	**57 684**	**604,36**	**14 421**
Francia	548,32	11 413	1,47	135
Germania (Rep. fed.)	1 439,65	29 053	—	—
Paesi Bassi	48,38	1 013	—	—
Portogallo	—	—	3,00	270
Regno Unito	360,20	5 000	—	—
Spagna	—	—	335,35	7 210
Svezia	532,60	9 247	—	—
Aden	383,10	798	—	—
Israele	—	—	9,50	488
Somalia (Amm. ital.)	—	—	0,77	20
Stati Uniti	11,88	1 160	—	—
Provv. navi aerei esteri	—	—	254,27	6 298
4584 — idem: 5 kg o più, ma meno di 50 kg				
Totale	**1 930,21**	**83 143**	**367,10**	**11 221**
di cui riesp.	—	—	*52,12*	*325*
Austria	101,16	3 526	0,12	65
Belgio-Lussemburgo	34,03	456	0,73	93
Danimarca	450,42	11 508	—	—
Francia	—	—	62,71	2 671
Germania (Rep. fed.)	833,37	49 710	—	—
Jugoslavia	—	—	19,76	1 205
Paesi Bassi	330,67	6 438	—	—
Regno Unito	133,36	5 112	0,35	96
Svizzera	3,73	422	41,46	861
Giordania	—	—	0,45	118
Libano	—	—	0,50	15
Yemen	—	—	33,48	904
Congo belga	—	—	0,47	153
Etiopia-Eritrea (Fed.)	—	—	11,80	605
Libia	—	—	18,10	326
Marocco	—	—	2,82	499
RAU-Egitto	—	—	1,76	46
Somalia (Amm. ital.)	—	—	5,50	375
Argentina	—	—	2,57	336
Stati Uniti	43,47	5 971	—	—
Provv. navi aerei esteri	—	—	164,52	2 853
4585 — idem: 1 kg o più, ma meno di 5 kg				
Totale	**277,80**	**17 422**	**938,03**	**51 026**
Austria	11,55	806	429,87	11 385
Belgio-Lussemburgo	8,71	811	28,77	2 010
Danimarca	8,28	1 891	0,81	43
Francia	137,54	1 619	2,11	867
Germania (Rep. fed.)	96,63	10 310	0,98	10
Jugoslavia	—	—	0,18	77
Paesi Bassi	—	—	6,94	657
Polonia	—	—	3,57	448
Portogallo	—	—	10,44	669
Regno Unito	1,30	218	0,14	18
Svezia	12,26	1 204	—	—
Svizzera	0,53	107	146,74	3 075
India	—	—	7,80	828
Irak	—	—	2,00	771
Libano	—	—	5,57	434
Etiopia-Eritrea (Fed.)	—	—	0,55	30
Libia	—	—	10,46	398
Marocco	—	—	0,68	108
Rhodesia e Nyassaland	—	—	2,86	379
Somalia (Amm. ital.)	—	—	7,79	276
Unione del Sud Africa	—	—	36,82	8 743
Argentina	—	—	229,52	19 544
Cile	—	—	2,50	163
Stati Uniti	1,00	456	0,18	29
Provv. navi aerei esteri	—	—	0,75	64
4586 — idem: 100 g o più, ma meno 1 di kg				
Totale	**115,30**	**10 932**	**696,14**	**53 903**
Austria	0,21	100	211,64	7 703
Belgio-Lussemburgo	—	—	14,68	1 687
Danimarca	—	—	4,84	289
Francia	—	—	14,99	1 104
Germania (Rep. fed.)	114,73	10 518	—	—
Grecia	—	—	1,90	195
Irlanda	—	—	1,16	280
Jugoslavia	—	—	0,82	312
Paesi Bassi	—	—	36,28	1 908
Portogallo	—	—	13,97	1 007
Regno Unito	0,17	162	0,86	132
Spagna	—	—	9,96	1 764
Svezia	—	—	0,52	65
Svizzera	—	—	1,26	149
Ceylon	—	—	3,20	427
Cipro	—	—	1,96	246
Hong Kong	—	—	3,37	492
India	—	—	6,92	1 077
Indonesia	—	—	10,01	1 291
Libano	—	—	3,77	672
Malesia (Federazione)	—	—	11,71	1 357
Pakistan	—	—	117,86	6 515
RAU-Siria	—	—	2,14	382
Libia	—	—	1,57	281
Nigeria	—	—	3,24	540
Rhodesia e Nyassaland	—	—	0,96	139
Unione del Sud Africa	—	—	1,36	216
Argentina	—	—	200,52	21 924
Guatemala	—	—	0,44	22
Stati Uniti	0,19	152	—	—
Uruguay	—	—	1,73	271
Venezuela	—	—	12,50	1 456
4587 — idem: meno di 100 g				
Totale	**79,85**	**15 639**	**132,79**	**4 889**
Francia	—	—	5,65	227
Germania (Rep. fed.)	3,05	2 371	—	—
Malta	—	—	122,57	4 356
Ceylon	—	—	0,67	108
Israele	—	—	1,42	35
Etiopia-Eritrea (Fed.)	—	—	0,27	19
Stati Uniti	76,80	13 268	1,20	89
Provv. navi aerei esteri	—	—	1,01	55
4588 CATENE, CATENELLE DI GHISA, DI FERRO O DI ACCIAIO DI ALTRA SPECIE — fatte di fili di ferro o di acciaio, pesanti per metro lineare: 5 kg o meno, ma più di 1 kg				
Totale	**140,83**	**10 996**	**761,71**	**13 018**
di cui reimp.	*4,10*	*491*	—	—
Austria	132,21	9 424	100,00	1 430
Danimarca	—	—	2,93	55
Francia	0,33	87	0,35	40
Germania (Rep. fed.)	2,64	877	200,56	2 800
Jugoslavia	—	—	0,08	10
Paesi Bassi	1,55	117	85,22	1 354
Portogallo	—	—	0,36	74
Svizzera	4,10	491	10,32	808
Giordania	—	—	2,68	75

segue Tav. 11 — CAP. 73

Quantità in quintali (salvo diversa indicazione) e valore in migliaia di lire

MERCI E PAESI	Importazioni		Esportazioni	
	Quantità	Valore	Quantità	Valore
Thailandia	—	—	80,00	1 215
Libia	—	—	4,59	84
Uganda	—	—	0,10	27
Argentina	—	—	1,22	198
Stati Uniti	—	—	272,40	4 825
Provv. navi aerei esteri	—	—	0,90	23
4589 — idem: 1 kg o meno, ma più di 100 g				
Totale	**2,10**	**376**	**7 691,34**	**141 547**
di cui riesp.	—	—	*916,51*	*17 687*
Austria	—	—	1 066,03	17 337
Bulgaria	—	—	12,53	238
Francia	—	—	10,50	1 224
Germania (Rep. fed.)	2,08	320	295,07	4 404
Jugoslavia	—	—	0,45	112
Paesi Bassi	—	—	1 203,34	19 699
Portogallo	—	—	0,24	201
Svizzera	0,02	56	2,76	357
Aden	—	—	27,43	469
Ceylon	—	—	157,92	3 348
Cina continentale	—	—	1 035,98	20 972
Filippine	—	—	86,03	2 078
Hong Kong	—	—	103,53	2 288
Irak	—	—	57,81	1 646
Libano	—	—	5,29	140
Malesia (Federazione)	—	—	275,97	6 397
Pakistan	—	—	4,78	124
Thailandia	—	—	484,40	9 223
Altri paesi d'Arabia	—	—	6,90	158
Chenia	—	—	183,33	2 927
Etiopia-Eritrea (Fed.)	—	—	73,28	1 529
Rhodesia e Nyassaland	—	—	13,46	265
Tanganica	—	—	8,58	135
Unione del Sud Africa	—	—	198,88	3 485
Canadà	—	—	89,83	1 681
Colombia	—	—	45,29	771
Ecuador	—	—	10,00	188
Panama	—	—	11,50	203
Paraguay	—	—	31,50	426
Perù	—	—	560,56	9 823
Stati Uniti	—	—	1 481,34	26 785
Venezuela	—	—	125,06	2 512
Dip. brit. Am. sett. e centr.	—	—	21,77	402
4590 — idem: 100 g o meno				
Totale	**2,58**	**213**	**2,73**	**514**
Germania (Rep. fed.)	1,33	138	1,18	328
Regno Unito	1,25	75	—	—
Rhodesia e Nyassaland	—	—	1,55	186
4591 — altre, pesanti per metro lineare: 100 kg o più				
Totale	**2 709,84**	**56 894**	**744,12**	**11 997**
Germania (Rep. fed.)	726,75	14 508	—	—
Paesi Bassi	1 912,62	40 653	—	—
Regno Unito	68,34	1 554	—	—
Svezia	2,13	179	—	—
Iran	—	—	117,18	1 917
Venezuela	—	—	0,22	28
Provv. navi aerei esteri	—	—	626,72	10 052
4592 — idem: 50 kg o più, ma meno di 100 kg				
Totale	**918,63**	**34 879**	**2 117,05**	**30 345**
Austria	13,53	917	—	—
Germania (Rep. fed.)	358,20	11 538	23,05	3 240
Paesi Bassi	431,50	8 676	—	—
Regno Unito	61,88	6 877	—	—
Svizzera	1,12	125	—	—
Iran	—	—	1 334,40	14 422
Stati Uniti	52,40	6 746	—	—
Provv. navi aerei esteri	—	—	759,60	12 683

MERCI E PAESI	Importazioni		Esportazioni	
	Quantità	Valore	Quantità	Valore
4593 — idem: 5 kg o più, ma meno di 50 kg				
Totale	**1 194,02**	**54 273**	**1 517,80**	**29 149**
di cui riesp.	—	—	*8,10*	*264*
Austria	88,76	6 523	405,06	11 207
Bulgaria	—	—	8,10	264
Francia	56,20	3 102	—	—
Germania (Rep. fed.)	962,37	32 399	755,09	8 636
Irlanda	—	—	1,80	210
Jugoslavia	—	—	2,37	200
Malta	—	—	0,06	17
Paesi Bassi	5,95	119	—	—
Portogallo	—	—	3,46	308
Regno Unito	8,64	1 812	—	—
Svezia	21,96	1 177	0,59	46
Svizzera	3,32	640	26,61	1 149
Turchia	—	—	65,54	1 485
Iran	—	—	0,18	44
Thailandia	—	—	68,81	1 052
Etiopia-Eritrea (Fed.)	—	—	6,32	174
RAU-Egitto	—	—	151,35	3 550
Stati Uniti	46,82	8 501	—	—
Provv. navi aerei esteri	—	—	22,46	807
4594 — idem: meno di 5 kg				
Totale	**215,13**	**9 852**	**27,76**	**2 270**
Austria	12,97	654	1,17	270
Belgio-Lussemburgo	3,73	280	—	—
Danimarca	46,07	529	—	—
Francia	—	—	7,88	691
Germania (Rep. fed.)	136,42	6 309	0,58	123
Polonia	—	—	0,56	130
Regno Unito	13,92	1 678	—	—
Svizzera	0,40	141	1,20	188
Indonesia	—	—	0,52	186
Iran	—	—	1,01	206
Thailandia	—	—	0,65	126
Argentina	—	—	5,99	121
Stati Uniti	1,62	261	—	—
Venezuela	—	—	8,10	218
Provv. navi aerei esteri	—	—	0,10	11
4595 CATENE, CATENELLE DI GHISA, DI FERRO O DI ACCIAIO LAVORATE				
Totale	**438,61**	**25 255**	**1 513,28**	**65 347**
di cui imp. temp.	*8,48*	*1 456*	—	—
di cui riesp.	—	—	*1,25*	*152*
Austria	0,60	54	41,74	4 144
Belgio-Lussemburgo	4,37	390	1,99	540
Danimarca	—	—	0,13	23
Francia	8,74	1 098	21,45	2 638
Germania (Rep. fed.)	337,07	13 637	33,78	3 575
Irlanda	—	—	0,14	7
Jugoslavia	—	—	4,58	162
Malta	—	—	0,10	27
Paesi Bassi	11,71	1 792	7,18	319
Portogallo	—	—	35,89	2 447
Regno Unito	46,50	5 318	2,47	278
Spagna	—	—	59,13	9 483
Svezia	1,56	398	0,17	18
Svizzera	20,89	2 117	27,13	1 919
Turchia	—	—	12,40	1 894
Ceylon	—	—	1,36	147
Giordania	—	—	0,12	15
Hong Kong	—	—	1,14	251
India	—	—	1,23	306
Iindonesia	—	—	8,13	947
Iran	—	—	826,19	9 411
Israele	—	—	59,07	4 758
Libano	—	—	1,52	312
Malesia (Federazione)	—	—	4,34	485
Pakistan	—	—	0,45	282
RAU-Siria	—	—	0,71	26
Thailandia	—	—	2,88	618
Etiopia-Eritrea (Fed.)	—	—	5,26	102
Liberia	—	—	1,57	52
Libia	—	—	79,00	3 519

Quantità in quintali (salvo diversa indicazione) e valore in migliaia di lire

MERCI E PAESI	Importazioni		Esportazioni	
	Quantità	Valore	Quantità	Valore
Marocco	—	—	0,73	63
Mozambico	—	—	1,08	58
RAU-Egitto	—	—	5,09	800
Somalia (Amm. ital.)	—	—	1,35	33
Tunisia	—	—	21,93	1 786
Unione del Sud Africa	—	—	1,97	202
Altre dip. brit. Africa occ.	—	—	1,00	49
Argentina	—	—	0,33	122
Canadà	—	—	13,31	2 017
Colombia	—	—	2,26	121
Messico	—	—	4,86	437
Panama	—	—	0,32	9
Perù	—	—	11,26	1 492
Stati Uniti	7,17	451	148,30	6 817
Venezuela	—	—	16,68	825
Australia	—	—	9,32	950
Provv. navi aerei esteri	—	—	32,24	861

73.30

4596 ANCORE, ANCOROTTI, E LORO PARTI, DI FERRO O DI ACCIAIO — ancore fucinate o gettate di un sol pezzo, del peso: superiore a 2000 kg

Totale	**404,29**	**7 359**	**737,45**	**8 313**
Germania (Rep. fed.)	267,54	5 173	—	—
Paesi Bassi	136,75	2 186	—	—
Arabia Saudita	—	—	73,00	693
Iran	—	—	630,65	7 410
Provv. navi aerei esteri	—	—	33,80	210

4597 — idem: di 500 kg o più, fino a 2000 kg

Totale	**28,13**	**916**	**354,15**	**4 329**
Germania (Rep. fed.)	13,02	341	—	—
Svizzera	15,11	575	—	—
Turchia	—	—	18,75	397
Iran	—	—	64,00	852
Stati Uniti	—	—	229,90	2 625
Provv. navi aerei esteri	—	—	41,50	455

4598 — idem: inferiore a 500 kg

Totale	—	—	**14,48**	**391**
di cui riesp.	—	—	*8,66*	*51*
Francia	—	—	0,30	38
Jugoslavia	—	—	2,62	196
Venezuela	—	—	2,15	86
Provv. navi aerei esteri	—	—	9,41	71

4599 — ancore a marra articolata, del peso: superiore a 2000 kg

Totale	**1 220,51**	**6 543**	**1 138,73**	**15 682**
Germania (Rep. fed.)	160,30	2 262	—	—
Regno Unito	102,61	1 927	—	—
Aden	957,60	2 354	—	—
Iran	—	—	808,05	10 938
RAU-Egitto	—	—	125,87	2 032
Provv. navi aerei esteri	—	—	204,81	2 712

4600 — idem: di 500 kg o più, fino a 2000 kg

Totale	**552,01**	**4 405**	**46,22**	**923**
Austria	339,00	2 348	—	—
Paesi Bassi	63,21	1 352	—	—
Regno Unito	149,80	705	—	—
Turchia	—	—	18,54	389
Yemen	—	—	17,81	382
Etiopia-Eritrea (Fed.)	—	—	9,85	148
Somalia (Amm. ital.)	—	—	0,02	4

MERCI E PAESI	Importazioni		Esportazioni	
	Quantità	Valore	Quantità	Valore
4601 — idem: inferiore a 500 kg				
Totale	**15,13**	**976**	**39,60**	**1 348**
Germania (Rep. fed.)	5,40	311	—	—
Paesi Bassi	—	—	1,99	441
Regno Unito	9,73	665	—	—
Somalia (Amm. ital.)	—	—	28,98	648
Venezuela	—	—	1,22	49
Provv. navi aerei esteri	—	—	7,41	210
4602 — ancorotti				
Totale	**73,34**	**1 873**	**1 458,43**	**14 162**
di cui riesp.	—	—	*1,04*	*49*
Belgio-Lussemburgo	42,00	381	—	—
Francia	—	—	0,25	38
Jugoslavia	—	—	0,73	75
Norvegia	11,46	449	—	—
Paesi Bassi	7,50	204	0,53	18
Regno Unito	5,58	206	—	—
Spagna	—	—	1,04	49
Svezia	6,20	311	—	—
Stati Uniti	0,60	322	1 388,55	13 144
Provv. navi aerei esteri	—	—	67,33	838
4603 — parti				
Totale	**1,40**	**63**	**2 006,73**	**35 971**
Belgio-Lussemburgo	—	—	0,70	133
Francia	—	—	6,07	1 064
Germania (Rep. fed.)	1,40	63	1,60	514
Jugoslavia	—	—	0,15	83
Regno Unito	—	—	0,07	46
Svizzera	—	—	1,56	288
India	—	—	3,39	892
Malesia (Federazione)	—	—	0,22	90
Somalia (Amm. ital.)	—	—	1 525,44	28 186
Stati Uniti	—	—	465,08	4 298
Provv. navi aerei esteri	—	—	2,45	377

73.31

4604 CHIODI DI FILO DI FERRO O DI ACCIAIO — punte di Parigi, della grossezza: superiore a 1,5 mm

Totale	**1 979,23**	**22 035**	**203 493,66**	**2 005 490**
di cui riesp.	—	—	*27 068,46*	*263 446*
Austria	1 821,13	14 848	—	—
Cecoslovacchia	101,50	840	—	—
Francia	48,88	5 579	1,02	15
Germania (Rep. fed.)	6,31	713	4,17	1 218
Grecia	—	—	1,11	335
Norvegia	—	—	0,40	5
Polonia	—	—	0,15	2
Regno Unito	—	—	460,29	5 904
Svizzera	1,41	55	33,81	377
Ungheria	—	—	500,00	7 764
URSS	—	—	793,80	7 461
Aden	—	—	891,20	9 478
Arabia Saudita	—	—	544,50	5 963
Birmania	—	—	365,13	3 294
Cipro	—	—	867,64	8 982
Giordania	—	—	32,50	405
India	—	—	370,91	3 990
Iran	—	—	600,00	8 721
Kuwait	—	—	1 995,06	23 585
Libano	—	—	3,33	699
Thailandia	—	—	1 000,00	9 044
Altri paesi d'Arabia	—	—	405,76	4 516
Camerun britannico	—	—	112,50	1 125
Chenia	—	—	908,00	8 965
Etiopia-Eritrea (Fed.)	—	—	286,28	3 432
Ghana (Costa d'Oro)	—	—	40,00	405
Liberia	—	—	109,94	1 184
Libia	—	—	2 738,98	29 356
Nigeria	—	—	3 972,78	35 760

segue Tav. 11 — CAP. 73

Quantità in quintali (salvo diversa indicazione) e valore in migliaia di lire

MERCI E PAESI	Importazioni		Esportazioni	
	Quantità	Valore	Quantità	Valore
Somalia (Amm. ital.)	—	—	1 066,22	12 074
Tanganica	—	—	60,00	599
Tunisia	—	—	167,00	1 675
Uganda	—	—	0,08	30
Unione del Sud Africa	—	—	1 547,28	13 796
Altre dip. brit. Africa occ.	—	—	193,04	2 093
Altre dip. brit. Africa or.	—	—	66,04	602
Canadà	—	—	2 153,61	20 351
Cile	—	—	200,00	1 931
Cuba	—	—	1 564,92	14 718
Panama	—	—	306,18	3 001
Perù	—	—	138,02	3 139
San Domingo	—	—	1 408,42	14 927
Stati Uniti	—	—	177 190,95	1 730 446
Venezuela	—	—	2,60	153
Paese non accertato	—	—	366,93	3 462
Provv. navi aerei esteri	—	—	23,11	508
4605 — idem: di 1,5 mm o meno				
Totale	**831,62**	**7 311**	**4 191,87**	**49 394**
Albania	—	—	57,00	1 178
Austria	830,00	7 240	—	—
Germania (Rep. fed.)	1,62	71	4,48	1 396
Svizzera	—	—	5,85	682
Arabia Saudita	—	—	246,80	3 543
Giordania	—	—	5,00	67
Kuwait	—	—	1 043,22	12 483
Thailandia	—	—	195,20	2 328
Altri paesi d'Arabia	—	—	381,28	4 263
Etiopia-Eritrea (Fed.)	—	—	57,50	869
Liberia	—	—	2,54	38
Libia	—	—	601,62	6 164
Somalia (Amm. ital.)	—	—	39,00	480
Stati Uniti	—	—	1 488,10	13 893
Venezuela	—	—	16,00	266
Provv. navi aerei esteri	—	—	45,72	1 716
Punti e depositi franchi	—	—	2,56	28
4606 — altri, della grossezza: superiore a 1,5 mm				
Totale	**796,55**	**53 455**	**5 345,92**	**68 597**
Belgio-Lussemburgo	—	—	3,41	765
Francia	44,65	1 575	0,24	127
Germania (Rep. fed.)	165,92	13 720	0,05	3
Grecia	—	—	4,39	306
Jugoslavia	—	—	18,65	1 357
Malta	—	—	0,80	24
Norvegia	—	—	0,23	137
Regno Unito	348,22	13 754	203,86	5 195
Svezia	6,50	325	—	—
Svizzera	229,59	23 630	0,10	4
URSS	—	—	7,45	360
Cipro	—	—	106,00	1 066
Giordania	—	—	14,00	168
Iran	—	—	172,97	3 149
Kuwait	—	—	695,25	8 257
Libano	—	—	3,72	807
Altri paesi d'Arabia	—	—	619,76	7 010
Etiopia-Eritrea (Fed.)	—	—	127,26	1 973
Ghana (Costa d'Oro)	—	—	152,40	1 366
Liberia	—	—	3,15	34
Libia	—	—	391,29	4 516
Marocco	—	—	100,18	1 602
Somalia (Amm. ital.)	—	—	493,88	5 858
Panama	—	—	12,70	230
Perù	—	—	116,88	2 416
Stati Uniti	1,67	451	2 010,82	19 901
Venezuela	—	—	29,63	832
Australia	—	—	2,00	225
Provv. navi aerei esteri	—	—	39,37	700
Punti e depositi franchi	—	—	15,48	209
4607 — idem: di 1,5 mm o meno				
Totale	**421,39**	**21 076**	**5 999,92**	**115 284**
Austria	—	—	0,63	9
Cecoslovacchia	55,00	1 677	—	—
Finlandia	—	—	0,15	90
Francia	3,00	84	2,70	211
Germania (Rep. fed.)	321,79	13 589	1,93	40
Grecia	—	—	821,50	17 653
Jugoslavia	—	—	16,55	889
Malta	—	—	45,11	1 016
Paesi Bassi	—	—	2,20	313
Regno Unito	4,20	262	0,03	18
Svizzera	36,95	5 346	1,88	53
Turchia	—	—	224,21	5 299
Afganistan	—	—	77,25	1 596
Cipro	—	—	5,52	384
India	—	—	10,26	191
Israele	—	—	0,40	30
Libano	—	—	574,40	13 717
Pakistan	—	—	767,96	15 980
RAU-Siria	—	—	875,50	17 564
Etiopia-Eritrea (Fed.)	—	—	341,87	7 297
Ghana (Costa d'Oro)	—	—	2,15	75
Libia	—	—	276,17	5 076
Marocco	—	—	346,53	8 016
Somalia (Amm. ital.)	—	—	83,94	1 084
Unione del Sud Africa	—	—	453,60	3 906
Argentina	—	—	0,26	96
Guatemala	—	—	10,60	212
Honduras (Repubblica)	—	—	3,00	88
Perù	—	—	251,25	5 987
Stati Uniti	0,45	118	735,23	7 107
Uruguay	—	—	13,87	486
Venezuela	—	—	0,51	171
Australia	—	—	0,11	7
Provv. navi aerei esteri	—	—	52,65	623
4608 PUNTE, CHIODI, ECC. DI FERRO O DI ACCIAIO — arpioni fucinati o stampati				
Totale	**2,93**	**360**	**10 301,93**	**96 679**
Austria	0,35	16	—	—
Francia	—	—	0,63	26
Germania (Rep. fed.)	2,58	344	2,17	913
Jugoslavia	—	—	1,55	211
Regno Unito	—	—	560,46	5 752
Ceylon	—	—	9 734,53	89 567
Etiopia-Eritrea (Fed.)	—	—	0,65	90
Stati Uniti	—	—	0,94	80
Provv. navi aerei esteri	—	—	1,00	40
4609 — chiodi da mascalcia				
Totale	**48,05**	**1 045**	**86,73**	**2 163**
Danimarca	23,05	440	—	—
Paesi Bassi	—	—	0,03	23
Svizzera	25,00	605	0,44	20
Turchia	—	—	41,76	1 114
RAU-Siria	—	—	43,00	955
Etiopia-Eritrea (Fed.)	—	—	1,50	51
4610 — bullette per mobili e chiodi ornamentali: con capocchia di altra materia diversa dal rame				
Totale	**100,39**	**10 703**	—	—
Germania (Rep. fed.)	12,92	1 395	—	—
Svizzera	87,47	9 308	—	—
4611 — idem: di altra specie				
Totale	**523,52**	**41 168**	**15,91**	**1 085**
Francia	164,49	12 188	3,00	49
Germania (Rep. fed.)	307,22	23 349	—	—
Svizzera	51,81	5 631	—	—
Aden	—	—	0,14	33
Giordania	—	—	0,65	26

Quantità in quintali (salvo diversa indicazione) e valore in migliaia di lire

MERCI E PAESI	Importazioni		Esportazioni	
	Quantità	Valore	Quantità	Valore
Libano	—	—	0,05	11
Stati Uniti	—	—	2,16	698
Venezuela	—	—	9,50	248
Provv. navi aerei esteri	—	—	0,41	20
4612 — puntine da disegno				
Totale	**536,75**	**48 611**	**5,87**	**531**
Austria	2,77	123	—	—
Danimarca	40,29	1 994	—	—
Germania (Rep. fed.)	328,68	31 514	—	—
Regno Unito	3,18	522	—	—
Svezia	127,16	10 896	—	—
Svizzera	34,67	3 562	—	—
Giordania	—	—	0,64	15
Etiopia-Eritrea (Fed.)	—	—	0,72	94
Libia	—	—	4,39	384
Provv. navi aerei esteri	—	—	0,12	38
4613 — punte o denti per macchine per la preparazione delle materie tessili				
Totale	**332,50**	**70 068**	**34,44**	**2 789**
Germania (Rep. fed.)	223,74	29 408	—	—
Grecia	—	—	3,97	115
Jugoslavia	—	—	11,49	1 003
Regno Unito	108,76	40 660	—	—
Turchia	—	—	3,20	230
RAU-Siria	—	—	6,57	686
RAU-Egitto	—	—	5,11	216
Somalia (Amm. ital.)	—	—	0,16	42
Perù	—	—	2,84	285
Uruguay	—	—	1,10	212
4614 — non nominati				
Totale	**1 129,96**	**103 583**	**1 341,18**	**47 038**
di cui imp. temp.	*21,94*	*2 394*	—	—
Albania	—	—	0,08	9
Austria	111,23	1 700	18,26	1 702
Belgio-Lussemburgo	0,50	16	1,23	185
Danimarca	32,24	880	—	—
Finlandia	—	—	0,19	17
Francia	66,69	6 891	29,65	679
Germania (Rep. fed.)	647,84	41 191	13,87	893
Grecia	—	—	226,68	6 302
Jugoslavia	—	—	41,64	3 358
Malta	—	—	3,50	60
Norvegia	—	—	0,26	45
Paesi Bassi	—	—	0,37	42
Regno Unito	10,58	825	5,20	742
Spagna	—	—	1,52	385
Svezia	0,12	134	0,41	45
Svizzera	245,59	45 571	216,41	4 443
Turchia	—	—	92,94	3 440
Aden	—	—	41,01	1 431
Cipro	—	—	5,90	140
Giappone	—	—	0,55	181
Giordania	—	—	0,40	20
Israele	—	—	0,10	45
Libano	—	—	11,46	2 245
RAU-Siria	—	—	0,25	40
Yemen	—	—	17,44	345
Etiopia-Eritrea (Fed.)	—	—	39,24	1 471
Libia	—	—	10,69	303
RAU-Egitto	—	—	18,18	248
Somalia (Amm. ital.)	—	—	87,44	4 253
Sudan	—	—	0,81	220
Argentina	—	—	1,74	809
Costarica	—	—	1,32	229
Perù	—	—	34,09	750
Stati Uniti	15,17	6 375	24,21	3 899
Venezuela	—	—	326,40	7 047
Nuova Zelanda	—	—	0,24	39
Provv. navi aerei esteri	—	—	64,12	823
Punti e depositi franchi	—	—	3,38	153

MERCI E PAESI	Importazioni		Esportazioni	
	Quantità	Valore	Quantità	Valore
73.32				
4615 BULLONI E DADI, TIRAFONDI, VITI, ECC. DI FERRO O DI ACCIAIO, NON FILETTATI — rondelle di ferro o di acciaio, di spessore: di 5 mm o più				
Totale	**79,13**	**7 790**	**354,41**	**14 070**
di cui imp. temp.	*10,34*	*793*	—	—
Finlandia	—	—	3,61	721
Francia	2,63	512	—	—
Germania (Rep. fed.)	50,75	3 695	8,56	221
Jugoslavia	—	—	39,73	3 018
Regno Unito	24,07	2 033	0,08	12
Svizzera	0,40	272	42,02	905
Turchia	—	—	14,01	493
Irak	—	—	2,00	29
Libano	—	—	1,43	120
Malesia (Federazione)	—	—	21,59	368
Etiopia-Eritrea (Fed.)	—	—	2,33	164
Libia	—	—	16,39	623
Somalia (Amm. ital.)	—	—	12,72	719
Argentina	—	—	2,64	86
Stati Uniti	1,28	1 278	1,41	82
Venezuela	—	—	14,41	953
Provv. navi aerei esteri	—	—	171,48	5 556
4616 — *idem*: di 1 mm o più, ma meno di 5 mm				
Totale	**1 588,80**	**176 589**	**232,45**	**15 708**
di cui imp. temp.	*1 150,10*	*102 598*	—	—
Albania	—	—	0,10	35
Austria	—	—	1,84	193
Danimarca	—	—	2,08	506
Francia	1 141,11	91 500	9,01	2 009
Germania (Rep. fed.)	236,92	47 382	0,65	725
Grecia	—	—	5,31	376
Jugoslavia	—	—	3,42	317
Paesi Bassi	0,22	176	—	—
Portogallo	—	—	0,20	26
Regno Unito	177,83	23 059	—	—
Spagna	—	—	5,87	2 376
Svizzera	28,83	12 076	3,82	398
Turchia	—	—	41,02	1 137
Ungheria	—	—	19,55	591
Giordania	—	—	14,34	434
India	—	—	0,10	10
Iran	—	—	26,19	888
Kuwait	—	—	0,10	12
Libano	—	—	1,94	539
Etiopia-Eritrea (Fed.)	—	—	2,44	115
Libia	—	—	10,32	199
RAU-Egitto	—	—	0,06	18
Somalia (Amm. ital.)	—	—	1,30	146
Sudan	—	—	9,00	106
Argentina	—	—	12,05	2 345
Cile	—	—	0,11	11
Colombia	—	—	6,88	180
Stati Uniti	3,89	2 396	49,20	1 535
Provv. navi aerei esteri	—	—	5,55	481
4617 — idem: di meno di 1 mm				
Totale	**1 099,61**	**123 249**	**28,56**	**3 214**
Belgio-Lussemburgo	—	—	1,75	312
Francia	141,20	15 050	—	—
Germania (Rep. fed.)	648,10	71 887	—	—
Jugoslavia	—	—	10,40	2 232
Regno Unito	309,86	32 212	—	—
Etiopia-Eritrea (Fed.)	—	—	5,38	190
Somalia (Amm. ital.)	—	—	0,15	6
Messico	—	—	0,21	133
Stati Uniti	0,45	4 100	0,02	54
Provv. navi aerei esteri	—	—	10,65	287

segue Tav. 11 — CAP. 73

Quantità in quintali (salvo diversa indicazione) e valore in migliaia di lire

MERCI E PAESI	Importazioni		Esportazioni	
	Quantità	Valore	Quantità	Valore
4618 ALTRI BULLONI E DADI, TIRAFONDI, VITI, ECC. — di ferro o acciaio, di diametro: di 16 mm o più				
Totale	**176,14**	**16 076**	**1 578,99**	**36 879**
di cui imp. temp.	*41,34*	*3 181*	—	—
di cui riesp.	—	—	*2,47*	*310*
Belgio-Lussemburgo	—	—	1,16	319
Francia	—	—	166,85	4 167
Germania (Rep. fed.)	146,07	14 013	—	—
Grecia	—	—	2,88	309
Jugoslavia	—	—	130,04	3 353
Norvegia	—	—	5,68	90
Paesi Bassi	—	—	0,99	150
Regno Unito	20,39	1 071	7,04	111
Svezia	—	—	2,91	182
Svizzera	4,51	843	1,78	245
URSS	—	—	1,70	100
Giordania	—	—	11,99	287
India	—	—	11,30	639
Iran	—	—	13,49	1 010
Israele	—	—	0,90	150
Libano	—	—	0,55	136
RAU-Siria	—	—	0,25	14
Congo belga	—	—	1,83	73
Etiopia-Eritrea (Fed.)	—	—	1,12	63
Libia	—	—	14,86	268
Somalia (Amm. ital.)	—	—	50,40	1 020
Tunisia	—	—	0,77	210
Messico	—	—	0,29	33
Panama	—	—	3,41	47
Stati Uniti	5,17	149	42,74	2 751
Uruguay	—	—	2,15	89
Venezuela	—	—	703,15	13 337
Paese non accertato	—	—	0,08	27
Provv. navi aerei esteri	—	—	398,68	7 699
4619 — idem: di 5 mm o più, ma meno di 16 mm				
Totale	**302,08**	**43 948**	**1 522,47**	**38 390**
di cui riesp.	—	—	*0,25*	*133*
Austria	—	—	80,60	2 211
Belgio-Lussemburgo	—	—	4,99	551
Danimarca	50,52	4 164	19,19	1 508
Finlandia	—	—	0,15	16
Francia	32,29	2 719	64,10	2 983
Germania (Rep. fed.)	60,29	7 987	61,63	2 022
Grecia	—	—	658,11	7 264
Jugoslavia	—	—	60,24	1 417
Regno Unito	2,70	1 124	1,23	52
Spagna	—	—	0,44	526
Svizzera	*13,61*	5 567	—	—
Svizzera	141,99	20 525	2,13	162
Turchia	—	—	9,33	2 158
India	—	—	18,47	2 281
Iran	—	—	21,72	1 449
Etiopia-Eritrea (Fed.)	—	—	15,07	388
Libia	—	—	32,65	610
RAU-Egitto	—	—	51,10	1 701
Somalia (Amm. ital.)	—	—	60,17	1 376
Brasile	—	—	42,09	624
Messico	—	—	10,07	722
Perù	—	—	4,01	376
Stati Uniti	0,68	1 862	233,39	4 514
Uruguay	—	—	5,15	1 179
Venezuela	—	—	0,09	15
Provv. navi aerei esteri	—	—	66,35	2 285
4620 — idem: di meno di 5 mm				
Totale	**818,34**	**123 375**	**239,86**	**17 751**
di cui imp. temp.	*0,43*	*681*	—	—
Austria	—	—	2,46	194
Belgio-Lussemburgo	1,00	347	0,69	168
Finlandia	—	—	0,10	26
Francia	35,71	5 192	30,59	1 309
Germania (Rep. fed.)	197,24	34 119	0,37	374
Grecia	—	—	1,68	110
Jugoslavia	—	—	6,46	558
Paesi Bassi	—	—	11,65	440
Regno Unito	451,06	62 438	3,98	135
Svezia	81,57	13 860	2,50	62
Svizzera	33,86	3 035	6,04	249
India	—	—	14,30	6 139
Congo belga	—	—	1,79	132
Etiopia-Eritrea (Fed.)	—	—	50,57	719
Libia	—	—	5,53	1 514
Somalia (Amm. ital.)	—	—	5,33	171
Tunisia	—	—	0,76	101
Stati Uniti	17,90	4 384	1,00	1 222
Venezuela	—	—	81,20	2 640
Provv. navi aerei esteri	—	—	12,86	1 488
4621 — di ghisa				
Totale	—	—	**440,08**	**5 892**
di cui riesp.	—	—	*2,59*	*217*
Austria	—	—	0,82	356
Germania (Rep. fed.)	—	—	0,03	6
Gibilterra	—	—	0,36	113
Paesi Bassi	—	—	1,24	29
Nigeria	—	—	428,10	4 137
Australia	—	—	9,00	1 215
Provv. navi aerei esteri	—	—	0,53	36
4622 BULLONI E DADI, TIRAFONDI, VITI, ECC. DI FERRO O DI ACCIAIO, FILETTATI, CON FILETTATURA A LEGNO — viti, di diametro: superiore a 5 mm				
Totale	**13,57**	**1 990**	**839,83**	**31 678**
di cui riesp.	—	—	*34,23*	*789*
Austria	5,92	250	—	—
Belgio-Lussemburgo	—	—	0,28	52
Finlandia	—	—	1,64	155
Francia	0,64	237	1,15	67
Germania (Rep. fed.)	2,94	361	122,71	15 634
Grecia	—	—	11,30	259
Jugoslavia	—	—	25,86	235
Paesi Bassi	0,50	22	11,75	548
Regno Unito	—	—	277,20	3 420
Svezia	1,74	129	0,30	31
Svizzera	1,83	991	5,86	155
Cambogia, Laos e Vietnam	—	—	2,18	117
Irak	—	—	6,22	286
Libano	—	—	9,19	1 641
Malesia (Federazione)	—	—	12,03	462
RAU-Siria	—	—	49,38	1 189
Etiopia-Eritrea (Fed.)	—	—	3,08	117
Libia	—	—	20,89	850
Somalia (Amm. ital.)	—	—	1,03	76
Unione del Sud Africa	—	—	30,42	512
Colombia	—	—	6,55	273
Perù	—	—	0,58	30
Stati Uniti	—	—	216,97	5 003
Provv. navi aerei esteri	—	—	23,26	566
4623 — idem: di 2 mm o più, fino a 5 mm				
Totale	**12,89**	**4 398**	**1 781,69**	**49 326**
di cui esp. temp.	—	—	*0,30*	*278*
di cui riesp.	—	—	*4.35*	*164*
Austria	4,36	843	—	—
Belgio-Lussemburgo	—	—	37,51	1 002
Francia	2,34	232	1,09	367
Germania (Rep. fed.)	1,94	189	161,18	3 760
Jugoslavia	—	—	1,90	142
Paesi Bassi	—	—	355,63	11 498
Regno Unito	1,47	1 920	—	—
Spagna	—	—	36,00	414
Svizzera	2,46	1 123	0,33	48
Turchia	—	—	577,52	16 551
Cambogia, Laos e Vietnam	—	—	34,40	1 240
Giordania	—	—	106,87	1 462
India	—	—	1,39	147
Israele	—	—	0,30	30
Libano	—	—	130,03	2 963

Quantità in quintali (salvo diversa indicazione) e valore in migliaia di lire

MERCI E PAESI	Importazioni		Esportazioni	
	Quantità	Valore	Quantità	Valore
RAU-Siria	—	—	22,56	523
Congo belga	—	—	0,72	47
Etiopia-Eritrea (Fed.)	—	—	19,42	793
Libia	—	—	77,23	3 464
Marocco	—	—	0,42	28
Somalia (Amm. ital.)	—	—	14,81	609
Stati Uniti	0,32	91	198,99	4 009
Nuova Zelanda	—	—	0,27	22
Provv. navi aerei esteri	—	—	3,12	207
4624 — idem: inferiore a 2 mm				
Totale	**25,75**	**2 690**	**102,26**	**1 669**
Germania (Rep. fed.)	22,14	1 316	—	—
Grecia	—	—	5,85	220
Svizzera	3,61	1 374	0,33	24
Etiopia-Eritrea (Fed.)	—	—	93,00	1 089
Venezuela	—	—	3,08	336
4625 — tirafondi, di diametro: di 16 mm o più				
Totale	—	—	**544,21**	**11 261**
Jugoslavia	—	—	5,28	628
Svizzera	—	—	55,88	948
India	—	—	5,01	130
Marocco	—	—	1,25	188
Venezuela	—	—	476,67	9 361
Provv. navi aerei esteri	—	—	0,12	6
4626 — idem: di 5 mm o più, ma meno di 16 mm				
Totale	**5,63**	**155**	**6 042,39**	**109 825**
Germania (Rep. fed.)	5,63	155	939,96	19 291
Grecia	—	—	40,57	1 399
Jugoslavia	—	—	0,03	10
Aden	—	—	3,61	157
India	—	—	464,23	11 089
Libano	—	—	19,83	174
Malesia (Federazione)	—	—	28,80	1 037
Libia	—	—	15,04	821
RAU-Egitto	—	—	379,38	4 683
Somalia (Amm. ital.)	—	—	2,25	212
Sudan	—	—	612,33	7 868
Unione del Sud Africa	—	—	3,17	79
Stati Uniti	—	—	3 531,87	62 840
Provv. navi aerei esteri	—	—	1,32	165
4627 — idem: inferiore a 5 mm				
Totale	—	—	**18,64**	**746**
Francia	—	—	1,24	78
India	—	—	7,20	220
Stati Uniti	—	—	10,20	448
4628 — altri				
Totale	**136,26**	**9 675**	**983,49**	**39 084**
di cui imp. temp.	*0,99*	*366*	—	—
di cui riesp.	—	—	*0,43*	*41*
Danimarca	—	—	1,68	171
Francia	0,60	256	2,68	1 373
Germania (Rep. fed.)	58,30	6 237	0,30	18
Grecia	—	—	60,32	2 723
Irlanda	—	—	8,50	960
Jugoslavia	—	—	31,52	1 977
Paesi Bassi	—	—	16,83	821
Regno Unito	16,43	1 585	0,27	119
Svezia	—	—	2,99	76
Svizzera	3,00	399	2,64	102
Turchia	—	—	10,16	387
Aden	—	—	0,08	45
Ceylon	—	—	2,77	151
Giordania	—	—	4,06	437
India	—	—	0,22	30
Congo belga	—	—	9,60	1 400
Etiopia-Eritrea (Fed.)	—	—	2,04	391
Liberia	—	—	1,86	76
Libia	—	—	0,59	34
Nigeria	—	—	56,75	1 143
RAU-Egitto	—	—	26,27	248
Somalia (Amm. ital.)	—	—	2,73	127
Sudan	—	—	62,03	914
Tunisia	—	—	0,43	41
Brasile	—	—	1,70	97
Cuba	—	—	3,90	3 399
Perù	—	—	4,70	142
Stati Uniti	57,93	1 198	81,88	1 066
Uruguay	—	—	11,46	952
Venezuela	—	—	392,30	11 605
Provv. navi aerei esteri	—	—	179,55	8 040
Punti e depositi franchi	—	—	0,68	19
4629 BULLONI E DADI, TIRAFONDI, VITI, ECC., DI FERRO O DI ACCIAIO, FILETTATI, CON FILETTATURA A METALLO — viti, di diametro: superiore a 5 mm				
Totale	**2 881,22**	**232 540**	**4 082,96**	**159 636**
di cui imp. temp.	*276,96*	*26 356*	—	—
di cui riesp.	—	—	*4,99*	*919*
Austria	0,12	153	0,62	157
Belgio-Lussemburgo	—	—	108,72	3 811
Danimarca	18,63	1 041	4,50	1 346
Finlandia	—	—	35,10	4 277
Francia	1 449,91	109 945	139,46	10 784
Germania (Rep. fed.)	410,86	40 720	125,67	13 076
Grecia	—	—	41,24	1 824
Irlanda	—	—	0,24	36
Jugoslavia	—	—	300,56	19 685
Norvegia	—	—	6,08	638
Paesi Bassi	43,08	2 043	0,56	41
Portogallo	—	—	0,36	56
Regno Unito	683,56	49 795	0,92	63
Spagna	—	—	0,02	5
Svezia	6,48	803	8,54	634
Svizzera	20,73	2 949	199,94	6 910
Turchia	—	—	34,75	3 307
Ungheria	—	—	110,47	4 476
Afganistan	—	—	2,68	167
Arabia Saudita	—	—	3,06	85
Borneo britannico	—	—	1,90	131
Cambogia, Laos e Vietnam	—	—	8,64	380
Cipro	—	—	45,29	998
India	—	—	0,38	43
Irak	—	—	0,16	120
Iran	—	—	34,78	2 845
Libano	—	—	25,82	1 297
Pakistan	—	—	181,83	8 389
RAU-Siria	—	—	0,60	40
Yemen	—	—	1,57	48
Etiopia-Eritrea (Fed.)	—	—	84,67	3 070
Ghana (Costa d'Oro)	—	—	0,73	47
Libia	—	—	22,02	1 638
Nigeria	—	—	14,80	914
RAU-Egitto	—	—	4,14	292
Somalia (Amm. ital.)	—	—	67,73	2 963
Sudan	—	—	3,14	304
Unione del Sud Africa	—	—	1,10	174
Dip. franc. Africa occ.	—	—	22,81	1 617
Argentina	—	—	67,99	3 018
Brasile	—	—	1,24	96
Canadà	—	—	0,80	42
Colombia	—	—	2,80	204
Messico	—	—	0,31	42
Panama	—	—	96,27	2 291
Portorico	—	—	0,08	9
Stati Uniti	247,85	25 091	1 668,05	32 067
Uruguay	—	—	7,33	1 998
Venezuela	—	—	457,64	17 795
Dip. brit. Am. sett. e centr.	—	—	30,17	603

segue Tav. 11 — CAP. 73

Quantità in quintali (salvo diversa indicazione) e valore in migliaia di lire

MERCI E PAESI	Importazioni		Esportazioni	
	Quantità	Valore	Quantità	Valore
Australia	—	—	29,93	1 708
Nuova Zelanda	—	—	1,22	61
Paese non accertato	—	—	0,53	26
Provv. navi aerei esteri	—	—	73,00	2 988
4630 — idem: di 2 mm o più, fino a 5 mm				
Totale	**835,40**	**84 656**	**5 204,45**	**181 006**
di cui imp. temp.	*16,87*	*1 957*	—	—
di cui riesp.	—	—	*4,40*	*1 087*
Austria	—	—	22,22	1 770
Belgio-Lussemburgo	—	—	32,59	1 403
Danimarca	—	—	1,46	2 119
Finlandia	—	—	3,74	194
Francia	17,54	3 627	162,16	9 734
Germania (Rep. fed.)	670,84	51 570	606,57	13 044
Grecia	—	—	129,29	5 810
Islanda	—	—	38,43	1 488
Jugoslavia	—	—	319,51	13 245
Norvegia	—	—	0,50	9
Paesi Bassi	5,06	581	143,23	6 572
Regno Unito	67,77	8 423	33,82	6 450
Spagna	—	—	0,03	47
Svezia	0,22	75	—	—
Svizzera	40,42	13 443	599,00	36 987
Turchia	—	—	5,78	1 493
Ungheria	—	—	22,14	808
Cambogia, Laos e Vietnam	—	—	2,18	117
Giordania	—	—	27,98	1 241
India	—	—	21,88	2 642
Irak	—	—	25,99	1 061
Iran	—	—	0,03	50
Kuwait	—	—	0,05	13
Libano	—	—	90,17	3 647
Malesia (Federazione)	—	—	1,28	73
RAU-Siria	—	—	1,29	46
Thailandia	—	—	12,07	464
Chenia	—	—	0,08	55
Congo belga	—	—	50,82	1 648
Etiopia-Eritrea (Fed.)	—	—	0,58	58
Liberia	—	—	1,07	56
Marocco	—	—	0,01	18
RAU-Egitto	—	—	0,13	22
Somalia (Amm. ital.)	—	—	10,31	1 301
Unione del Sud Africa	—	—	57,19	2 893
Argentina	—	—	24,63	1 673
Cile	—	—	69,80	932
Colombia	—	—	6,50	213
San Domingo	—	—	0,11	30
Stati Uniti	33,55	6 937	2 367,81	46 195
Uruguay	—	—	9,11	556
Venezuela	—	—	257,70	11 293
Australia	—	—	12,96	756
Paese non accertato	—	—	21,48	1 105
Provv. navi aerei esteri	—	—	10,77	1 675
4631 — idem: inferiore a 2 mm				
Totale	**466,15**	**71 356**	**62,23**	**4 469**
di cui imp. temp.	*6,67*	*1 687*	—	—
di cui riesp.	—	—	*1,48*	*348*
Austria	2,33	405	—	—
Belgio-Lussemburgo	—	—	1,33	128
Danimarca	—	—	0,10	50
Francia	—	—	55,20	3 035
Germania (Rep. fed.)	387,27	42 006	—	—
Grecia	—	—	0,09	118
Paesi Bassi	5,20	288	—	—
Regno Unito	8,72	3 020	—	—
Svezia	0,49	57	—	—
Svizzera	31,76	17 021	0,38	25
Kuwait	—	—	0,07	9
Libano	—	—	0,61	205
Libia	—	—	0,03	5
Tunisia	—	—	0,58	329
Unione del Sud Africa	—	—	1,48	348
Argentina	—	—	0,25	117
Perù	—	—	0,13	21
Stati Uniti	30,38	8 559	—	—
Provv. navi aerei esteri	—	—	1,98	79

MERCI E PAESI	Importazioni		Esportazioni	
	Quantità	Valore	Quantità	Valore
4632 — bulloni greggi di fucinatura, di diametro: di 16 mm o più				
Totale	**945,78**	**21 448**	**16 957,37**	**273 386**
di cui imp. temp.	*4,83*	*121*	—	—
di cui riesp.	—	—	*1,21*	*78*
Austria	—	—	4,98	140
Danimarca	—	—	21,31	308
Francia	854,42	15 569	1 050,71	25 913
Germania (Rep. fed.)	56,67	4 092	5,75	281
Grecia	—	—	0,80	39
Jugoslavia	—	—	97,68	6 138
Norvegia	3,97	52	38,16	731
Paesi Bassi	—	—	0,50	6
Regno Unito	12,93	1 253	19,07	576
Romania	—	—	28,25	2 600
Spagna	—	—	0,08	6
Svezia	—	—	10,88	142
Svizzera	1,48	105	550,30	7 612
Turchia	—	—	2,79	56
Arabia Saudita	—	—	0,40	10
Cambogia, Laos e Vietnam	—	—	1 327,93	17 808
Ceylon	—	—	1 424,66	17 235
Giordania	—	—	8,36	4 016
Hong Kong	—	—	370,84	4 900
India	—	—	1,80	14
Irak	—	—	132,08	2 000
Iran	—	—	191,24	2 943
Israele	—	—	0,57	7
Kuwait	—	—	133,50	1 861
Libano	—	—	57,28	780
Malesia (Federazione)	—	—	128,51	1 753
Pakistan	—	—	203,20	2 527
RAU-Siria	—	—	16,54	185
Thailandia	—	—	734,00	9 245
Congo belga	—	—	0,82	20
Etiopia-Eritrea (Fed.)	—	—	22,23	332
Ghana (Costa d'Oro)	—	—	77,41	1 273
Liberia	—	—	50,24	818
Libia	—	—	19,30	333
Mozambico	—	—	1,68	84
RAU-Egitto	—	—	6,50	170
Rhodesia e Nyassaland	—	—	57,00	866
Somalia (Amm. ital.)	—	—	66,92	2 525
Sudan	—	—	4 622,09	59 021
Unione del Sud Africa	—	—	2 127,75	28 271
Argentina	—	—	24,38	2 770
Canadà	—	—	412,01	6 355
Colombia	—	—	12,10	797
Messico	—	—	3,20	102
Panama	—	—	41,79	671
Perù	—	—	21,05	940
Stati Uniti	16,31	377	715,09	10 655
Venezuela	—	—	1 217,42	31 934
Provv. navi aerei esteri	—	—	870,69	15 015
Punti e depositi franchi	—	—	25,53	602
4633 — idem: di 5 mm o più, ma meno di 16 mm				
Totale	**101,73**	**7 274**	**25 154,85**	**406 488**
di cui riesp.	—	—	*21,00*	*569*
Austria	38,01	700	—	—
Belgio-Lussemburgo	—	—	154,38	5 291
Francia	3,92	114	99,14	3 027
Germania (Rep. fed.)	51,83	5 552	0,28	12
Grecia	—	—	857,19	18 408
Jugoslavia	—	—	158,42	3 345
Norvegia	—	—	21,27	396
Paesi Bassi	0,36	17	1,55	65
Regno Unito	0,35	42	90,46	2 281
Svizzera	0,21	81	1 174,00	18 434
Turchia	—	—	220,37	4 341
Arabia Saudita	—	—	33,52	632
Cambogia, Laos e Vietnam	—	—	3 581,68	55 340
Ceylon	—	—	988,83	15 128
Giordania	—	—	11,46	249
Hong Kong	—	—	229,61	3 144
India	—	—	11,57	250
Irak	—	—	242,13	4 510
Iran	—	—	1 411,81	23 570
Kuwait	—	—	146,90	2 489

Quantità in quintali (salvo diversa indicazione) e valore in migliaia di lire

MERCI E PAESI	Importazioni		Esportazioni	
	Quantità	Valore	Quantità	Valore
Libano	—	—	144,43	2 273
Malesia (Federazione)	—	—	291,39	6 225
Pakistan	—	—	874,36	10 076
RAU-Siria	—	—	297,67	5 089
Thailandia	—	—	2 210,00	31 867
Chenia	—	—	78,10	1 146
Congo belga	—	—	42,80	1 453
Etiopia-Eritrea (Fed.)	—	—	93,66	2 463
Ghana (Costa d'Oro)	—	—	343,59	5 381
Liberia	—	—	6,95	129
Libia	—	—	415,60	7 363
Mozambico	—	—	151,70	2 142
Nigeria	—	—	20,23	374
RAU-Egitto	—	—	0,54	18
Rhodesia e Nyassaland	—	—	115,52	1 407
Somalia (Amm. ital.)	—	—	74,53	1 797
Sudan	—	—	69,57	1 170
Tunisia	—	—	0,30	80
Unione del Sud Africa	—	—	3 504,71	61 471
Altre dip. brit. Africa occ.	—	—	38,10	584
Altre dip. brit. Africa or.	—	—	229,29	3 893
Dip. franc. Africa occ.	—	—	16,00	315
Argentina	—	—	7,00	80
Canadà	—	—	23,05	473
Cile	—	—	0,14	25
Cuba	—	—	639,79	8 680
Ecuador	—	—	5,40	307
Messico	—	—	8,79	904
Panama	—	—	0,15	7
Perù	—	—	41,69	738
Stati Uniti	7,05	768	5 902,38	85 662
Uruguay	—	—	0,35	56
Venezuela	—	—	30,80	665
Provv. navi aerei esteri	—	—	41,28	1 252
Punti e depositi franchi	—	—	0,42	11
4634 — idem: inferiore a 5 mm				
Totale	**5 822,93**	**209 953**	**86,54**	**5 661**
Belgio-Lussemburgo	7,50	212	—	—
Francia	—	—	37,20	2 593
Germania (Rep. fed.)	5 794,53	207 964	—	—
Paesi Bassi	19,75	1 471	—	—
Regno Unito	0,87	108	—	—
Romania	—	—	3,33	887
Svezia	—	—	1,19	61
Svizzera	0,19	45	26,68	1 632
Yemen	—	—	1,20	120
Angola	—	—	0,18	47
Liberia	—	—	5,95	90
Libia	—	—	0,48	24
RAU-Egitto	—	—	0,31	16
Stati Uniti	0,09	153	—	—
Provv. navi aerei esteri	—	—	10,02	191
4635 — altri, di diametro: di 16 mm o più				
Totale	**2 512,74**	**130 500**	**6 604,77**	**286 317**
di cui imp. o esp. temp.	*120,13*	*23 377*	*2,43*	*85*
di cui reimp. o riesp.	*2,43*	*159*	*52,36*	*2 543*
Austria	—	—	9,35	611
Belgio-Lussemburgo	3,13	182	2,46	121
Danimarca	2,66	140	5,88	1 020
Finlandia	—	—	6,83	867
Francia	178,22	26 877	389,54	9 810
Germania (Rep. fed.)	517,60	29 880	363,76	16 379
Grecia	—	—	55,12	1 829
Irlanda	—	—	2,27	221
Jugoslavia	—	—	683,01	65 562
Malta	—	—	0,02	6
Norvegia	—	—	41,78	3 042
Paesi Bassi	15,17	848	116,14	10 824
Polonia	—	—	13,16	1 072
Portogallo	—	—	0,38	40
Regno Unito	1 470,21	36 779	21,00	660
Romania	—	—	379,77	29 199
Spagna	—	—	3,14	300
Svezia	109,05	13 525	61,87	1 721
Svizzera	6,03	739	250,38	5 588
Turchia	—	—	117,87	5 771
Ungheria	—	—	663,49	12 792
URSS	—	—	97,36	3 000
Aden	—	—	0,59	12
Arabia Saudita	—	—	0,25	45
Cambogia, Laos e Vietnam	—	—	482,01	8 296
Ceylon	—	—	0,27	28
Filippine	—	—	12,00	250
Giappone	—	—	0,77	186
Giordania	—	—	20,40	1 489
India	—	—	73,35	4 907
Indonesia	—	—	2,50	800
Iran	—	—	70,76	2 927
Israele	—	—	0,79	149
Kuwait	—	—	24,66	673
Libano	—	—	0,40	15
Malesia (Federazione)	—	—	65,80	1 052
Pakistan	—	—	253,47	3 302
RAU-Siria	—	—	0,72	94
Thailandia	—	—	27,38	549
Algeria	—	—	1,45	85
Chenia	—	—	2,27	149
Congo belga	—	—	114,18	1 879
Etiopia-Eritrea (Fed.)	—	—	15,81	3 538
Liberia	—	—	3,25	159
Libia	—	—	119,70	3 501
Marocco	—	—	4,46	266
Nigeria	—	—	20,48	1 016
RAU-Egitto	—	—	36,46	1 478
Somalia (Amm. ital.)	—	—	17,69	877
Sudan	—	—	10,14	754
Tunisia	—	—	18,05	611
Unione del Sud Africa	—	—	192,79	5 864
Altre dip. brit. Africa or.	—	—	14,50	350
Argentina	—	—	130,90	15 335
Brasile	—	—	25,13	5 923
Canadà	—	—	37,11	1 199
Cile	—	—	0,34	57
Colombia	—	—	4,70	98
Cuba	—	—	0,63	12
Ecuador	—	—	5,82	186
Messico	—	—	0,07	22
Panama	—	—	2,94	66
Perù	—	—	4,19	233
Portorico	—	—	0,50	12
Stati Uniti	210,67	21 530	596,99	13 611
Uruguay	—	—	3,67	1 115
Venezuela	—	—	578,42	19 093
Dip. brit. Am. sett. e centr.	—	—	151,31	2 497
Nuova Zelanda	—	—	7,38	249
Provv. navi aerei esteri	—	—	162,74	10 873
4636 — idem: di 5 mm o più, ma meno di 16 mm				
Totale	**394,72**	**43 471**	**41 339,97**	**707 787**
di cui imp. o esp. temp.	*16,70*	*1 730*	*2,44*	*85*
di cui riesp.	—	—	*3,80*	*777*
Austria	—	—	76,48	5 719
Belgio-Lussemburgo	7,80	78	94,64	1 857
Danimarca	1,16	69	1,40	79
Finlandia	—	—	5,35	406
Francia	39,92	12 105	101,70	4 860
Germania (Rep. fed.)	227,64	12 864	907,28	20 098
Grecia	—	—	1 548,47	35 572
Irlanda	—	—	32,65	389
Islanda	—	—	0,22	28
Jugoslavia	—	—	228,03	16 258
Norvegia	—	—	0,12	24
Paesi Bassi	—	—	21,25	1 347
Portogallo	—	—	42,85	2 754
Regno Unito	70,17	6 892	0,96	210
Romania	—	—	2,20	278
Spagna	—	—	0,29	66
Svezia	—	—	1,67	117
Svizzera	24,98	2 276	728,52	15 145
Turchia	—	—	48,00	1 127
URSS	—	—	116,70	3 014
Borneo britannico	—	—	0,55	35
Cambogia, Laos e Vietnam	—	—	2 954,70	55 404
Ceylon	—	—	247,10	2 937
Cipro	—	—	23,20	403
Corea (Repubblica)	—	—	89,86	1 130

segue Tav. 11 — CAP. 73

Quantità in quintali (salvo diversa indicazione) e valore in migliaia di lire

MERCI E PAESI	Importazioni		Esportazioni	
	Quantità	Valore	Quantità	Valore
Formosa	—	—	947,37	10 889
Giordania	—	—	73,06	6 120
India	—	—	856,06	18 270
Irak	—	—	974,07	13 279
Iran	—	—	603,45	11 262
Israele	—	—	11,47	757
Kuwait	—	—	0,21	23
Libano	—	—	154,79	2 648
Malesia (Federazione)	—	—	52,42	780
Pakistan	—	—	1 747,98	28 105
RAU-Siria	—	—	0,10	28
Thailandia	—	—	198,80	3 654
Algeria	—	—	33,69	1 901
Chenia	—	—	2,42	148
Congo belga	—	—	113,22	1 725
Etiopia-Eritrea (Fed.)	—	—	183,25	3 195
Ghana (Costa d'Oro)	—	—	0,80	46
Liberia	—	—	14,57	327
Libia	—	—	221,88	6 639
Marocco	—	—	2,79	165
Mozambico	—	—	40,85	649
Nigeria	—	—	282,85	4 370
RAU-Egitto	—	—	594,67	7 071
Rhodesia e Nyassaland	—	—	313,93	4 515
Somalia (Amm. ital.)	—	—	14,61	553
Sudan	—	—	234,72	3 022
Tunisia	—	—	34,37	712
Unione del Sud Africa	—	—	1 092,42	24 571
Altre dip. brit. Africa occ.	—	—	2,93	152
Altre dip. franc. Africa eq.	—	—	3,40	220
Dip. franc. Africa occ.	—	—	5,22	297
Argentina	—	—	59,77	4 923
Bolivia	—	—	4,78	272
Brasile	—	—	1 641,99	21 755
Canadà	—	—	2 323,22	29 394
Cile	—	—	23,52	1 284
Colombia	—	—	447,60	5 131
Ecuador	—	—	159,86	1 696
Guatemala	—	—	16,50	264
Honduras (Repubblica)	—	—	8,70	403
Messico	—	—	1 613,68	20 632
Panama	—	—	0,95	28
Perù	—	—	54,61	2 711
Portorico	—	—	39,30	500
Salvador	—	—	219,90	2 840
San Domingo	—	—	80,00	1 529
Stati Uniti	23,05	9 187	15 668,26	249 640
Uruguay	—	—	59,72	581
Venezuela	—	—	178,05	3 555
Dip. brit. Am. sett. e centr.	—	—	74,53	937
Australia	—	—	445,44	7 740
Nuova Zelanda	—	—	2 059,25	24 634
Provv. navi aerei esteri	—	—	73,78	1 988
4637 — idem: inferiore a 5 mm				
Totale	**158,32**	**46 706**	**1 262,28**	**68 798**
Austria	—	—	4,00	310
Belgio-Lussembnsgo	1,12	149	0,16	88
Finlandia	—	—	4,34	500
Francia	19,87	2 884	10,11	984
Germania (Rep. fed.)	50,03	7 814	2,01	96
Grecia	—	—	4,70	216
Irlanda	—	—	4,96	222
Jugoslavia	—	—	9,13	708
Paesi Bassi	32,73	13 289	—	—
Regno Unito	2,91	459	3,55	174
Svezia	50,49	16 325	—	—
Svizzera	6,17	2 980	12,06	2 003
Arabia Saudita	—	—	2,19	655
Giordania	—	—	0,32	17
India	—	—	2,49	300
Iran	—	—	0,33	117
Libano	—	—	0,18	23
Etiopia-Eritrea (Fed.)	—	—	5,17	94
Libia	—	—	51,00	370
Somalia francese	—	—	6,20	324
Tunisia	—	—	0,28	32
Argentina	—	—	1 085,52	59 150
Canadà	—	—	5,60	81
Ecuador	—	—	1,40	56
Messico	—	—	1,88	234
Perù	—	—	13,27	588
Stati Uniti	5,00	2 806	25,50	1 131
Provv. navi aerei esteri	—	—	5,93	325
73.33				
4638 AGHI DA CUCIRE A MANO, UNCINETTI, FERRI DA MAGLIA, PASSALACCI ECC. DI FERRO O DI ACCIAIO — diritti, lisci, senza cruna				
Totale	**72,42**	**7 602**	**225,07**	**10 310**
Francia	—	—	0,45	31
Germania (Rep. fed.)	72,42	7 602	—	—
Turchia	—	—	153,04	7 098
Giordania	—	—	13,70	605
Libano	—	—	0,86	37
RAU-Siria	—	—	47,22	1 657
Etiopia-Eritrea (Fed.)	—	—	2,89	201
Libia	—	—	0,80	46
Marocco	—	—	5,45	226
Venezuela	—	—	0,66	409
4639 — torti, da uncinetti e simili				
Totale	**62,75**	**13 708**	**8,54**	**894**
Cecoslovacchia	3,54	504	—	—
Francia	0,20	12	—	—
Germania (Rep. fed.)	59,01	13 192	—	—
Jugoslavia	—	—	6,50	811
Libano	—	—	0,46	18
Libia	—	—	0,03	6
Venezuela	—	—	1,55	59
4640 — da cucire o da ricamare a mano, della lunghezza: di 5 cm o più				
Totale	**292,37**	**77 413**	**22,66**	**1 613**
di cui riesp.	—	—	*1,24*	*125*
Austria	—	—	7,41	253
Belgio-Lussemburgo	0,50	460	—	—
Cecoslovacchia	6,75	755	—	—
Germania (Rep. fed.)	205,99	55 216	1,10	335
Portogallo	—	—	0,45	20
Regno Unito	39,87	16 646	—	—
Hong Kong	39,26	4 336	—	—
Libia	—	—	7,68	454
Rhodesia e Nyassaland	—	—	0,19	8
Unione del Sud Africa	—	—	0,14	45
Argentina	—	—	1,24	125
Colombia	—	—	0,04	126
Venezuela	—	—	0,02	111
Provv. navi aerei esteri	—	—	4,39	136
4641 — idem: inferiore a 5 cm				
Totale	**216,24**	**36 839**	**10,02**	**2 111**
di cui riesp.	—	—	*0,05*	*9*
Austria	0,33	148	—	—
Cecoslovacchia	4,03	471	—	—
Germania (Rep. fed.)	190,00	31 119	4,27	933
Paesi Bassi	1,30	189	—	—
Regno Unito	7,90	2 764	0,03	187
Turchia	—	—	4,40	756
Hong Kong	12,68	2 148	—	—
Libano	—	—	0,84	40
Somalia (Amm. ital.)	—	—	0,05	9
Venezuela	—	—	0,43	186
4642 — altri: lesine con cruna				
Totale	—	—	**7,62**	**529**
Albania	—	—	0,01	5
Austria	—	—	5,20	205

Quantità in quintali (salvo diversa indicazione) e valore in migliaia di lire

MERCI E PAESI	Importazioni		Esportazioni	
	Quantità	Valore	Quantità	Valore
Jugoslavia	—	—	0,21	10
Ceylon	—	—	0,59	27
Libia	—	—	0,12	34
Marocco	—	—	0,01	4
Ecuador	—	—	1,45	236
Perù	—	—	0,03	8
4643 — idem: di altra specie				
Totale	**0,83**	**1 261**	**19,49**	**3 265**
Belgio-Lussemburgo	0,13	357	—	—
Germania (Rep. fed.)	0,70	904	0,56	112
Regno Unito	—	—	0,16	22
Svizzera	—	—	4,38	545
Ungheria	—	—	1,24	1 520
Giordania	—	—	0,14	6
Libano	—	—	10,75	698
Etiopia-Eritrea (Fed.)	—	—	0,04	27
Libia	—	—	0,15	37
Nigeria	—	—	0,48	72
Argentina	—	—	0,01	62
Cile	—	—	1,57	139
Salvador	—	—	0,01	25
73.34				
4644 SPILLI DI FERRO O DI ACCIAIO — spilli di tipo cómune e spilli di sicurezza; gambi per spilli				
Totale	**534,54**	**47 113**	**84,06**	**3 915**
di cui riesp.	—	—	*0,10*	*21*
Albania	—	—	0,12	8
Cecoslovacchia	2,70	250	—	—
Danimarca	—	—	2,73	318
Francia	—	—	11,82	465
Germania (Rep. fed.)	509,32	42 230	—	—
Regno Unito	22,12	4 572	—	—
Svizzera	0,40	61	—	—
Giordania	—	—	13,96	691
Libano	—	—	29,13	1 218
RAU-Siria	—	—	0,63	69
Congo belga	—	—	2,00	84
Etiopia-Eritrea (Fed.)	—	—	1,50	58
Libia	—	—	2,31	123
Marocco	—	—	19,74	805
Nicaragua	—	—	0,12	76
4645 — spilli e forcine per capelli, ecc.				
Totale	**206,74**	**20 251**	**1 384,43**	**106 001**
Austria	—	—	1,65	226
Belgio-Lussemburgo	—	—	27,26	3 345
Germania (Rep. fed.)	82,63	5 007	—	—
Paesi Bassi	—	—	12,84	1 667
Regno Unito	114,94	14 449	3,70	520
Svizzera	—	—	0,40	66
Turchia	—	—	9,62	956
Giordania	—	—	6,78	571
Israele	—	—	2,00	162
Libano	—	—	39,24	2 228
Etiopia-Eritrea (Fed.)	—	—	0,71	195
Libia	—	—	0,61	111
Canadà	—	—	36,14	3 060
Stati Uniti	9,17	795	1 241,41	92 541
Venezuela	—	—	2,07	353
4646 — lavorati alla superficie o con apporto di altri metalli				
Totale	**50,86**	**5 808**	**477,99**	**45 401**
Cecoslovacchia	2,63	250	—	—
Francia	12,61	796	—	—
Germania (Rep. fed.)	11,61	2 627	0,95	95
Jugoslavia	—	—	13,30	1 868
Regno Unito	14,94	1 390	—	—
Svizzera	—	—	15,50	851
Turchia	—	—	3,34	353
Etiopia-Eritrea (Fed.)	—	—	0,16	56
Libia	—	—	0,02	10
Portorico	—	—	2,55	300
Stati Uniti	9,07	745	439,11	41 550
Venezuela	—	—	3,06	318
73.35				
4647 MOLLE E FOGLIE DI MOLLE DI FERRO O DI ACCIAIO A BALESTRA, A FOGLIE SEMPLICI O SOVRAPPOSTE — *per automezzi, del peso per pezzo*: di 50 kg o più				
Totale	**78,06**	**4 031**	**984,33**	**24 318**
Austria	—	—	6,66	225
Francia	—	—	0,58	15
Germania (Rep. fed.)	0,97	60	2,90	57
Jugoslavia	—	—	457,11	11 016
Paesi Bassi	12,50	223	—	—
Regno Unito	43,92	2 326	—	—
Svizzera	—	—	5,62	713
Turchia	—	—	66,97	2 188
Ceylon	—	—	3,29	125
Iran	—	—	0,56	17
Thailandia	—	—	4,75	105
Yemen	—	—	1,00	21
Dip. portogh. in Asia	—	—	6,14	176
Etiopia-Eritrea (Fed.)	—	—	278,51	5 348
Liberia	—	—	19,57	594
Libia	—	—	60,12	1 253
RAU-Egitto	—	—	21,46	1 107
Somalia (Amm. ital.)	—	—	20,18	459
Sudan	—	—	1,92	57
Unione del Sud Africa	—	—	2,97	150
Altre dip. brit. Africa or.	—	—	2,82	91
Argentina	—	—	7,02	215
Cile	—	—	2,76	94
San Domingo	—	—	11,42	292
Stati Uniti	20,67	1 422	—	—
4648 — idem: di 20 kg o più, ma meno di 50 kg				
Totale	**89,33**	**4 629**	**696,38**	**15 082**
Austria	—	—	5,90	145
Belgio-Lussemburgo	—	—	2,90	121
Francia	—	—	0,50	32
Germania (Rep. fed.)	12,03	428	32,83	1 008
Jugoslavia	—	—	8,01	282
Norvegia	—	—	0,52	15
Regno Unito	38,07	2 472	1,71	127
Spagna	—	—	0,41	17
Svizzera	—	—	16,14	399
Turchia	—	—	46,62	1 370
Arabia Saudita	—	—	3,48	103
Ceylon	—	—	4,50	141
Giordania	—	—	7,91	189
Iran	—	—	2,19	64
Pakistan	—	—	29,60	556
Thailandia	—	—	33,44	892
Dip. portogh. in Asia	—	—	8,24	215
Algeria	—	—	1,20	41
Chenia	—	—	67,18	1 426
Congo belga	—	—	2,82	76
Etiopia-Eritrea (Fed.)	—	—	127,01	1 364
Libia	—	—	110,24	2 333
Somalia (Amm. ital.)	—	—	36,68	795
Sudan	—	—	118,35	2 713
Tunisia	—	—	22,69	461
Argentina	—	—	4,56	176
Stati Uniti	39,23	1 729	—	—
Australia	—	—	0,75	21

segue Tav. 11 — CAP. 73

Quantità in quintali (salvo diversa indicazione) e valore in migliaia di lire

MERCI E PAESI	Importazioni		Esportazioni	
	Quantità	Valore	Quantità	Valore
4649 — idem: di meno di 20 kg				
Totale	**21,08**	**1 808**	**4 022,11**	**109 808**
di cui riesp.	—	—	*5,59*	*105*
Austria	—	—	121,35	4 725
Belgio-Lussemburgo	—	—	35,41	1 258
Cecoslovacchia	—	—	40,10	1 698
Danimarca	—	—	3,08	132
Finlandia	—	—	37,51	1 890
Francia	—	—	29,76	1 049
Germania (Rep. fed.)	15,62	1 403	479,46	17 345
Grecia	—	—	4,30	230
Islanda	—	—	0,58	22
Jugoslavia	—	—	151,70	6 414
Norvegia	—	—	11,00	264
Paesi Bassi	—	—	40,57	1 513
Polonia	—	—	28,72	953
Portogallo	—	—	8,07	312
Regno Unito	5,46	405	11,06	732
Spagna	—	—	2,07	86
Svezia	—	—	10,55	452
Svizzera	—	—	76,88	2 230
Turchia	—	—	254,82	10 204
Ungheria	—	—	0,21	10
Afganistan	—	—	0,13	5
Arabia Saudita	—	—	1,10	42
Birmania	—	—	0,89	55
Ceylon	—	—	14,26	550
Cipro	—	—	0,84	32
Giordania	—	—	4,45	99
Hong Kong	—	—	0,35	18
India	—	—	0,40	15
Indonesia	—	—	17,67	731
Irak	—	—	2,49	95
Iran	—	—	14,36	503
Kuwait	—	—	4,15	148
Libano	—	—	0,34	26
Malesia (Federazione)	—	—	9,51	268
Pakistan	—	—	164,72	6 779
Thailandia	—	—	38,07	1 120
Dip. portogh. in Asia	—	—	4,80	267
Altri paesi d'Arabia	—	—	0,45	16
Algeria	—	—	3,41	127
Angola	—	—	4,53	192
Camerun francese	—	—	3,63	58
Chenia	—	—	50,90	1 118
Congo belga	—	—	1,91	73
Etiopia-Eritrea (Fed.)	—	—	776,87	13 089
Ghana (Costa d'Oro)	—	—	35,79	723
Liberia	—	—	32,50	1 179
Libia	—	—	724,59	13 065
Madagascar	—	—	1,04	47
Marocco	—	—	8,28	246
Mozambico	—	—	2,39	109
Nigeria	—	—	7,13	271
RAU-Egitto	—	—	19,68	2 338
Rhodesia e Nyassaland	—	—	3,22	126
Somalia francese	—	—	0,63	26
Somalia (Amm. ital.)	—	—	259,02	5 566
Sudan	—	—	93,40	663
Tanganica	—	—	0,73	46
Tunisia	—	—	37,92	1 292
Unione del Sud Africa	—	—	7,44	323
Altre dip. brit. Africa occ.	—	—	0,26	12
Altre dip. brit. Africa or.	—	—	3,00	85
Dip. franc. Africa occ.	—	—	4,22	205
Dip. spagn. Africa occ.	—	—	1,95	48
Argentina	—	—	28,96	716
Brasile	—	—	0,45	25
Canadà	—	—	0,44	17
Cile	—	—	1,43	51
Ecuador	—	—	1,86	82
Messico	—	—	5,04	171
San Domingo	—	—	6,03	115
Stati Uniti	—	—	2,34	95
Uruguay	—	—	6,51	375
Venezuela	—	—	234,73	3 960
Dip. brit. Am. sett. e centr.	—	—	0,78	32
Dip. franc. Am. sett. centr.	—	—	2,00	82
Dip. oland. Am. centr.	—	—	0,85	33
Australia	—	—	19,29	706
Nuova Zelanda	—	—	0,27	12
Dip. franc. in Oceania	—	—	0,51	21

MERCI E PAESI	Importazioni		Esportazioni	
	Quantità	Valore	Quantità	Valore
4650 — altre, del peso per pezzo: di 50 kg o più				
Totale	**18,27**	**3 918**	**859,98**	**21 316**
di cui imp. temp.	*14,43*	*3 419*	—	—
Francia	0,18	61	—	—
Germania (Rep. fed.)	17,00	3 682	1,00	120
Jugoslavia	—	—	22,31	1 428
Paesi Bassi	0,30	60	—	—
Svizzera	0,79	115	—	—
Etiopia-Eritrea (Fed.)	—	—	1,35	84
RAU-Egitto	—	—	835,32	19 684
4651 — idem: di 20 kg o più, ma meno di 50 kg				
Totale	**11,60**	**733**	**29,69**	**1 735**
Austria	—	—	1,26	90
Germania (Rep. fed.)	6,35	475	—	—
Jugoslavia	—	—	2,63	186
Regno Unito	5,25	258	—	—
Svizzera	—	—	0,69	107
Malesia (Federazione)	—	—	0,90	136
Venezuela	—	—	24,21	1 216
4652 — idem: di meno di 20 kg				
Totale	**85,85**	**8 553**	**485,61**	**17 045**
Austria	—	—	1,35	65
Germania (Rep. fed.)	12,88	1 275	2,19	53
Jugoslavia	—	—	437,07	13 780
Paesi Bassi	0,64	69	0,20	16
Regno Unito	3,18	210	—	—
Svizzera	1,25	163	4,45	236
Malesia (Federazione)	—	—	1,31	210
RAU-Egitto	—	—	0,90	111
Somalia (Amm. ital.)	—	—	24,46	410
Sudan	—	—	7,01	124
Argentina	—	—	6,52	2 002
San Domingo	—	—	0,15	38
Stati Uniti	67,90	6 836	—	—
4653 MOLLE ECC., DI FERRO E DI ACCIAIO — ad elica ed a bovolo				
Totale	**735,84**	**86 641**	**3 852,10**	**61 346**
di cui imp. temp.	*302,87*	*17 798*	—	—
Belgio-Lussemburgo	180,81	2 888	—	—
Francia	0,78	122	0,06	279
Germania (Rep. fed.)	112,90	6 630	—	—
Jugoslavia	—	—	17,49	1 630
Norvegia	—	—	17,44	2 829
Regno Unito	16,31	8 649	0,09	10
Spagna	—	—	3,12	577
Svezia	1,62	1 276	—	—
Svizzera	196,21	62 875	3,64	161
Turchia	—	—	35,04	1 039
Arabia Saudita	—	—	0,06	13
India	—	—	54,36	1 846
Indonesia	—	—	1,36	290
Pakistan	—	—	3 670,02	50 134
Thailandia	—	—	23,33	733
Angola	—	—	1,52	57
RAU-Egitto	—	—	0,79	43
Argentina	—	—	0,77	273
Brasile	—	—	0,46	300
Messico	—	—	22,25	1 067
Stati Uniti	227,21	4 201	—	—
Provv. navi aerei esteri	—	—	0,30	65
4654 — a spirale piana, di nastro di acciaio, misuranti: 5 mm o più di larghezza e da 3 fino a 7 decimi di millimetro di spessore				
Totale	**174,98**	**12 373**	**20,87**	**6 370**
Austria	—	—	0,18	75
Cecoslovacchia	132,00	1 255	—	—
Francia	1,57	108	2,27	1 307

Quantità in quintali (salvo diversa indicazione) e valore in migliaia di lire

MERCI E PAESI	Importazioni		Esportazioni	
	Quantità	Valore	Quantità	Valore
Germania (Rep. fed.)	17,29	1 264	—	—
Jugoslavia	—	—	0,32	38
Paesi Bassi	—	—	0,04	48
Polonia	—	—	4,20	1 530
Regno Unito	1,61	455	—	—
Spagna	—	—	2,20	1 326
Svizzera	0,63	758	1,52	491
Argentina	—	—	0,16	26
Stati Uniti	21,88	8 533	9,00	814
Venezuela	—	—	0,67	670
Provv. navi aerei esteri	—	—	0,31	45
4655 — idem: meno di 5 mm di larghezza e meno di 3 decimi di millimetro di spessore				
Totale	**2,74**	**2 309**	**3 102,03**	**57 345**
Belgio-Lussemburgo	1,12	666	—	—
Germania (Rep. fed.)	1,62	1 643	—	—
Argentina	—	—	508,88	31 523
Brasile	—	—	2 593,15	25 822
4656 — *idem*: altre				
Totale	**240,39**	**15 107**	**93,20**	**9 759**
di cui imp. temp.	*169,41*	*2 711*	—	—
Belgio-Lussemburgo	169,81	2 761	0,12	19
Francia	9,44	1 089	0,49	93
Germania (Rep. fed.)	45,14	8 777	*3,40*	708
Jugoslavia	—	—	54,79	3 322
Paesi Bassi	—	—	0,41	44
Regno Unito	11,76	1 232	—	—
Spagna	—	—	23,62	4 070
Svezia	0,25	121	—	—
Svizzera	0,11	118	—	—
India	—	—	2,54	88
Iran	—	—	0,13	86
Israele	—	—	0,30	30
Kuwait	—	—	0,10	12
Libano	—	—	1,40	124
Algeria	—	—	0,80	164
Ghana (Costa d'Oro)	—	—	0,41	12
Somalia (Amm. ital.)	—	—	2,17	243
Argentina	—	—	1,89	318
Ecuador	—	—	0,16	48
Perù	—	—	0,11	27
Stati Uniti	3,88	1 009	—	—
Dip. brit. Am. sett. e centr.	—	—	0,13	58
Provv. navi aerei esteri	—	—	0,23	293
4657 — non nominate di filo di acciaio, per mobili				
Totale	**1 893,24**	**65 856**	**18 935,57**	**217 167**
Austria	220,20	2 436	—	—
Danimarca	1,24	83	—	—
Finlandia	—	—	0,79	18
Francia	0,68	101	—	—
Germania (Rep. fed.)	453,86	16 716	61,19	2 406
Jugoslavia	—	—	18 579,99	210 005
Malta	—	—	22,31	350
Polonia	—	—	150,00	1 635
Regno Unito	1 217,26	46 520	0,26	54
Turchia	—	—	8,50	500
Etiopia-Eritrea (Fed.)	—	—	83,84	1 352
Libia	—	—	25,00	425
Unione del Sud Africa	—	—	1,76	279
Stati Uniti	—	—	1,89	91
Provv. navi aerei esteri	—	—	0,04	52
4658 — non nominate di ogni altra specie, del peso per pezzo, di: più di 10 kg				
Totale	**98,41**	**11 658**	**3,34**	**373**
Danimarca	7,25	502	—	—
Germania (Rep. fed.)	53,60	8 139	0,96	42
Jugoslavia	—	—	0,10	12
Regno Unito	3,78	470	—	—
Svezia	10,03	897	—	—
Svizzera	3,45	220	0,34	31
Iran	—	—	*0,32*	76
Etiopia-Eritrea (Fed.)	—	—	0,12	118
Argentina	—	—	1,50	94
Stati Uniti	20,30	1 430	—	—
4659 — idem: più di 2 kg fino a 10 kg				
Totale	**127,72**	**18 998**	**193,43**	**15 357**
Austria	1,99	195	0,71	105
Belgio-Lussemburgo	0,80	160	—	—
Danimarca	1,36	163	—	—
Francia	7,75	238	—	—
Germania (Rep. fed.)	49,53	4 557	3,57	125
Jugoslavia	—	—	127,85	5 109
Paesi Bassi	0,38	156	0,74	207
Regno Unito	25,41	7 202	—	—
Svezia	1,11	106	—	—
Svizzera	38,36	6 009	—	—
Giordania	—	—	0,30	84
Irak	—	—	0,32	124
Libano	—	—	3,79	329
Liberia	—	—	1,33	71
Libia	—	—	0,80	41
Somalia (Amm. ital.)	—	—	1,36	198
Argentina	—	—	46,94	7 929
Canadà	—	—	0,50	225
Messico	—	—	2,66	528
Stati Uniti	*1,03*	*212*	*0,06*	*6*
Venezuela	—	—	2,50	276
4660 — idem: più di 100 g fino a 2 kg				
Totale	**1 823,72**	**74 578**	**226,85**	**12 665**
Austria	5,83	*510*	—	—
Belgio-Lussemburgo	4,36	219	124,00	6 100
Danimarca	1,30	155	—	—
Finlandia	—	—	0,03	10
Francia	365,39	15 758	1,82	114
Germania (Rep. fed.)	249,88	22 190	25,22	879
Grecia	—	—	0,02	14
Jugoslavia	—	—	0,25	31
Malta	—	—	2,70	82
Paesi Bassi	—	—	0,29	16
Regno Unito	1 170,48	29 071	0,42	81
Spagna	—	—	0,07	12
Svizzera	23,92	3 651	1,40	88
Turchia	—	—	5,59	491
Ungheria	—	—	4,53	708
India	—	—	6,61	606
Libano	—	—	0,10	25
Marocco	—	—	0,02	10
RAU-Egitto	—	—	0,01	7
Somalia (Amm. ital.)	—	—	0,11	16
Argentina	—	—	33,90	2 375
Brasile	—	—	6,76	165
Messico	—	—	10,41	487
Portorico	—	—	0,37	117
Stati Uniti	2,56	3 024	0,04	4
Venezuela	—	—	1,96	126
Dip. brit. Am. sett. e centr.	—	—	0,03	12
Provv. navi aerei esteri	—	—	0,19	89
4661 — idem: più di 20 g fino a 100 g				
Totale	**349,79**	**30 881**	**39,19**	**7 352**
di cui imp. temp.	*17,39*	*3 469*	—	—
Austria	5,59	494	0,85	21
Belgio-Lussemburgo	—	—	0,17	83
Danimarca	0,14	60	0,09	9
Francia	20,44	1 129	0,08	26
Germania (Rep. fed.)	175,77	16 341	10,63	331
Grecia	—	—	0,33	102
Jugoslavia	—	—	6,28	1 668
Paesi Bassi	—	—	0,50	33
Polonia	—	—	0,12	41
Portorico	—	—	3,09	1 752

segue Tav. 11 — CAP. 73

Quantità in quintali (salvo diversa indicazione) e valore in migliaia di lire

MERCI E PAESI	Importazioni		Esportazioni	
	Quantità	Valore	Quantità	Valore
Regno Unito	104,63	4 993	—	—
Svizzera	43,00	7 558	0,52	88
Cipro	—	—	0,04	6
Giordania	—	—	0,85	37
India	—	—	0,19	42
Pakistan	—	—	1,84	181
RAU-Egitto	—	—	3,55	1 697
Argentina	—	—	8,18	861
Stati Uniti	0,22	306	0,67	193
Uruguay	—	—	0,69	43
Provv. navi aerei esteri	—	—	0,52	138
4662 — idem: più di 5 g fino a 20 g				
Totale	**1 133,99**	**163 325**	**24,14**	**5 053**
di cui imp. temp.	*569,78*	*94 039*	—	—
Austria	0,98	76	—	—
Belgio-Lussemburgo	—	—	0,02	12
Finlandia	—	—	0,08	22
Francia	16,33	12 677	0,49	798
Germania (Rep. fed.)	519,01	46 071	0,16	34
Jugoslavia	—	—	0,51	188
Paesi Bassi	—	—	1,03	108
Portogallo	—	—	1,23	201
Regno Unito	10,41	3 069	0,04	29
Spagna	—	—	0,33	72
Svezia	1,82	1 423	—	—
Svizzera	585,19	99 286	4,87	1 233
Ungheria	—	—	0,78	249
Etiopia-Eritrea (Fed.)	—	—	0,04	5
Argentina	—	—	0,42	191
Messico	—	—	0,92	525
Perù	—	—	0,57	100
Stati Uniti	0,25	723	—	—
Uruguay	—	—	1,10	65
Venezuela	—	—	11,55	1 221
4663 — idem: 5 g o meno				
Totale	**132,75**	**48 736**	**76,70**	**8 108**
di cui imp. temp.	*5,40*	*603*	—	—
di cui riesp.	—	—	*0,04*	*53*
Austria	0,58	589	2,20	345
Belgio-Lussemburgo	0,04	93	0,18	215
Danimarca	—	—	0,50	104
Francia	17,64	4 328	0,42	282
Germania (Rep. fed.)	82,16	20 200	61,11	3 665
Grecia	—	—	0,30	195
Jugoslavia	0,21	732	1,95	360
Paesi Bassi	0,07	182	0,01	16
Polonia	—	—	..	6
Regno Unito	11,58	1 562	0,03	16
Svezia	0,72	174	—	—
Svizzera	17,82	19 058	1,48	504
Turchia	—	—	..	16
Ungheria	—	—	0,27	955
Hong Kong	—	—	0,83	81
Iran	—	—	0,02	25
Chenia	—	—	0,01	10
Marocco	—	—	0,06	113
RAU-Egitto	—	—	0,16	100
Colombia	—	—	6,71	980
Ecuador	—	—	0,25	73
Perù	—	—	0,07	10
Stati Uniti	1,93	1 818	—	—
Paese non accertato	—	—	0,13	27
Provv. navi aerei esteri	—	—	0,01	10
73.36				
4664 STUFE, CALORIFERI, CUCINE ECONOMICHE E APPARECCHI SIMILI NON ELETTRICI — apparecchi interamente di ghisa, greggi o comunque lavorati alla superficie: a combustibili solidi				
Totale	**7 656,39**	**150 395**	**310,58**	**11 097**
di cui riesp.	—	—	*6,32*	*98*
Albania	—	—	1,15	36
Austria	44,76	726	0,75	49
Danimarca	6,80	212	—	—
Francia	4 710,62	97 183	3,56	75
Germania (Rep. fed.)	2 891,03	52 211	124,88	3 293
Jugoslavia	—	—	26,56	797
Portogallo	—	—	0,24	17
Regno Unito	0,96	41	—	—
Svizzera	2,22	22	14,49	1 349
Ungheria	—	—	4,04	131
Afganistan	—	—	4,76	184
India	—	—	9,10	469
Etiopia-Eritrea (Fed.)	—	—	4,70	475
Libia	—	—	55,44	2 119
Madagascar	—	—	1,28	25
Marocco	—	—	0,60	114
RAU-Egitto	—	—	0,27	35
Somalia (Amm. ital.)	—	—	19,56	426
Cile	—	—	0,50	15
Costarica	—	—	33,05	1 191
Stati Uniti	—	—	1,20	149
Australia	—	—	2,40	96
Provv. navi aerei esteri	—	—	0,15	5
Punti e depositi franchi	—	—	1,90	47
4665 — idem: a gas o ad altri combustibili				
Totale	**270,97**	**11 004**	**5 397,17**	**319 878**
di cui riesp.	—	—	*400,15*	*25 069*
Albania	—	—	0,40	42
Austria	14,77	1 450	8,67	616
Belgio-Lussemburgo	—	—	687,57	37 548
Danimarca	—	—	1,10	450
Finlandia	1,80	40	—	—
Francia	8,29	184	165,43	11 060
Germania (Rep. fed.)	213,39	5 959	1,35	108
Grecia	0,86	55	68,72	3 433
Irlanda	—	—	16,84	982
Jugoslavia	—	—	54,81	5 044
Malta	—	—	81,49	4 393
Paesi Bassi	15,50	648	8,46	443
Portogallo	—	—	100,24	7 261
Regno Unito	2,41	366	0,15	17
Spagna	—	—	22,82	1 470
Svezia	—	—	3,38	312
Svizzera	2,93	142	59,31	3 578
Turchia	—	—	70,04	5 336
Afganistan	—	—	1,00	31
Arabia Saudita	—	—	370,69	25 736
Cipro	—	—	136,15	9.119
Giordania	—	—	34,97	1 558
India	—	—	11,74	350
Irak	—	—	12,70	882
Iran	—	—	237,44	14 306
Israele	—	—	3,34	368
Kuwait	—	—	53,53	2 574
Libano	—	—	984,38	55 781
Malesia (Federazione)	—	—	2,10	142
Pakistan	—	—	1,02	114
RAU-Siria	—	—	52,40	3 284
Altri paesi d'Arabia	—	—	5,26	521
Algeria	—	—	105,34	5 861
Angola	—	—	0,61	49
Etiopia-Eritrea (Fed.)	—	—	16,18	1 352
Liberia	—	—	6,59	130
Libia	—	—	353,95	17 209
Marocco	—	—	483,25	25 549
Mozambico	—	—	26,85	1 951
Nigeria	—	—	24,16	1 486
RAU-Egitto	—	—	20,13	1 253
Sudan	—	—	33,00	2 067
Tunisia	—	—	47,25	2 725
Unione del Sud Africa	—	—	4,04	307
Argentina	—	—	2,27	147
Canadà	—	—	0,64	243
Cile	—	—	21,17	2 106
Costarica	—	—	25,94	1 148
Ecuador	—	—	8,17	691
Guatemala	—	—	17,39	1 150
Messico	—	—	0,54	153
Portorico	—	—	5,97	261
Salvador	—	—	8,40	471
Stati Uniti	11,02	2 160	0,30	30

Quantità in quintali (salvo diversa indicazione) e valore in migliaia di lire

MERCI E PAESI	Importazioni		Esportazioni	
	Quantità	Valore	Quantità	Valore
Uruguay	—	—	29,55	2 633
Venezuela	—	—	859,52	52 276
Dip. brit. Am. merid.	—	—	0,76	69
Australia	—	—	2,53	82
Provv. navi aerei esteri.	—	—	33,94	1 508
Punti e depositi franchi	—	—	1,23	112
4666 — altri, greggi o lavorati alla superficie: combustibili solidi				
Totale	**4 092,46**	**83 402**	**807,50**	**38 705**
di cui reimp. o riesp.	*1,50*	*90*	*19,19*	*621*
Austria	217,65	5 882	—	—
Belgio-Lussemburgo	—	—	38,26	1 113
Danimarca	1,50	90	2,54	200
Finlandia	1,38	70	—	—
Francia	489,82	13 212	29,67	844
Germania (Rep. fed.)	3 347,67	62 904	4,62	130
Grecia	—	—	0,96	110
Jugoslavia	4,86	58	251,20	8 267
Paesi Bassi	1,05	46	—	—
Regno Unito	18,56	624	—	—
Romania	—	—	0,20	40
Spagna	—	—	1,50	93
Svezia	0,50	60	—	—
Svizzera	9,47	456	6,08	197
Turchia	—	—	44,51	1 149
URSS	—	—	11,13	532
Afganistan	—	—	37,82	2 894
Arabia Saudita	—	—	66,00	4 222
Birmania	—	—	8,79	160
Cipro	—	—	0,47	66
India	—	—	32,00	1 017
Libano	—	—	41,16	9 201
Dip. portogh. in Asia	—	—	78,71	2 213
Etiopia-Eritrea (Fed.)	—	—	39,60	1 292
Mozambico	—	—	0,90	35
RAU-Egitto	—	—	1,10	54
Somalia (Amm. ital.)	—	—	50,67	2 515
Costarica	—	—	33,02	1 190
Ecuador	—	—	0,90	114
Australia	—	—	5,44	190
Provv. navi aerei esteri.	—	—	20,00	847
Punti e depositi franchi	—	—	0,25	20
4667 — idem: a gas o ad altri combustibili				
Totale	**9 513,74**	**488 608**	**44 110,49**	**2 545 244**
di cui esp. temp.	—	—	*0,40*	*40*
di cui riesp.	—	—	*2 263,43*	*131 266*
Austria	37,59	2 871	27,82	1 781
Belgio-Lussemburgo	309,00	19 692	5 025,42	257 522
Bulgaria	—	—	0,96	122
Danimarca	—	—	6,91	590
Finlandia	—	—	20,65	2 172
Francia	2 170,83	98 298	1 884,79	111 826
Germania (Rep. fed.)	5 990,93	306 647	44,23	2 401
Gibilterra	—	—	87,21	3 924
Grecia	—	—	1 814,03	110 884
Islanda	—	—	0,11	14
Jugoslavia	—	—	5 603,64	260 706
Malta	—	—	694,52	38 179
Norvegia	—	—	188,77	9 950
Paesi Bassi	717,12	31 476	205,61	11 805
Portogallo	—	—	1 162,43	72 091
Regno Unito	60,25	4 294	22,62	4 071
Spagna	1,55	85	182,50	11 050
Svezia	37,37	3 946	58,44	3 470
Svizzera	108,75	8 651	148,69	11 807
Turchia	—	—	146,54	9 677
Aden	—	—	49,15	3 162
Arabia Saudita	—	—	1 085,87	70 276
Borneo britannico	—	—	3,67	230
Cambogia, Laos e Vietnam	—	—	1,68	204
Cina continentale	—	—	23,00	1 250
Cipro	—	—	2 053,20	127 147
Corea (Repubblica)	—	—	1,25	45
Giappone	—	—	1,76	140
Giordania	—	—	637,17	40 664
Hong Kong	—	—	0,76	38
India	—	—	1,39	91
Irak	—	—	51,76	3 611
Iran	—	—	1 644,18	129 270
Israele	—	—	5,62	385
Kuwait	—	—	79,27	5 800
Libano	—	—	7 596,93	424 934
Malesia (Federazione)	—	—	4,33	332
Pakistan	—	—	1,82	167
RAU-Siria	—	—	1 838,90	98 623
Thailandia	—	—	31,73	2 123
Yemen	—	—	13,54	967
Algeria	—	—	1 787,18	94 158
Angola	—	—	27,12	1 931
Chenia	—	—	258,00	17 298
Congo belga	—	—	75,34	4 870
Etiopia-Eritrea (Fed.)	—	—	101,92	7 718
Ghana (Costa d'Oro)	—	—	9,90	315
Liberia	—	—	58,04	4 135
Libia	—	—	816,65	57 626
Marocco	—	—	2 151,45	116 626
Mozambico	—	—	377,98	25 479
Nigeria	—	—	145,82	9 881
RAU-Egitto	—	—	30,55	2 240
Rhodesia e Nyassaland	—	—	120,23	7 588
Somalia francese	—	—	17,63	916
Somalia (Amm. ital.)	—	—	28,30	1 646
Sudan	—	—	221,04	16 936
Tanganica	—	—	56,86	2 847
Tunisia	—	—	320,85	18 311
Uganda	—	—	1,66	94
Unione del Sud Africa	—	—	1 111,12	68 587
Altre dip. brit. Africa occ.	—	—	12,88	832
Dip. franc. Africa occ.	—	—	157,96	9 395
Dip. portogh. Africa occ.	—	—	22,09	1 809
Dip. spagn. Africa occ.	—	—	31,26	1 626
Argentina	—	—	253,69	16 395
Canadà	—	—	16,38	1 458
Cile	—	—	33,41	4 042
Colombia	—	—	4,59	208
Costarica	—	—	4,40	223
Cuba	—	—	51,10	3 051
Ecuador	—	—	330,57	25 431
Guatemala	—	—	71,87	4 612
Haiti	—	—	10,71	743
Honduras (Repubblica)	—	—	6,19	421
Nicaragua	—	—	4,20	192
Panama	—	—	33,14	2 403
Perù	—	—	646,49	52 477
Portorico	—	—	205,77	11 063
Salvador	—	—	4,40	223
Stati Uniti	80,35	12 648	15,18	948
Venezuela	—	—	1 832,96	102 954
Dip. brit. Am. merid.	—	—	0,39	28
Dip. brit. Am. sett. e centr.	—	—	65,55	4 243
Dip. franc. Am. sett. centr.	—	—	10,65	675
Dip. oland. Am. centr.	—	—	17,50	1 108
Australia	—	—	16,25	939
Provv. navi aerei esteri.	—	—	17,90	1 025
Punti e depositi franchi	—	—	62,50	4 017
4668 — parti e pezzi staccati				
Totale	**1 421,29**	**87 469**	**1 419,20**	**115 474**
di cui riesp.	—	—	*1,84*	*77*
Austria	166,65	6 018	227,23	8 512
Belgio-Lussemburgo	7,35	526	165,74	14 990
Danimarca	8,00	572	0,40	49
Finlandia	—	—	0,03	12
Francia	129,17	12 398	58,40	2 589
Germania (Rep. fed.)	1 022,72	55 236	3,85	617
Grecia	—	—	14,01	3 582
Jugoslavia	—	—	580,69	57 425
Malta	—	—	10,14	814
Norvegia	—	—	0,46	25
Paesi Bassi	10,73	942	24,16	845
Portogallo	—	—	11,11	754
Regno Unito	67,37	10 186	29,06	4 337
Spagna	—	—	1,01	70
Svezia	7,90	1 093	1,22	57
Svizzera	1,40	498	16,27	590
Turchia	—	—	0,54	41
Aden	—	—	0,48	29
Arabia Saudita	—	—	8,03	1 271

segue Tav. 11 — CAP. 73

Quantità in quintali (salvo diversa indicazione) e valore in migliaia di lire

MERCI E PAESI	Importazioni		Esportazioni	
	Quantità	Valore	Quantità	Valore
Cipro	—	—	3,99	321
Giordania	—	—	0,71	126
India	—	—	4,05	315
Irak	—	—	0,17	39
Iran	—	—	44,91	2 794
Israele	—	—	0,23	120
Kuwait	—	—	1,82	224
Libano	—	—	11,31	943
RAU-Siria	—	—	5,97	631
Thailandia	—	—	0,13	23
Algeria	—	—	8,28	595
Chenia	—	—	2,66	747
Congo belga	—	—	0,18	14
Liberia	—	—	0,18	13
Libia	—	—	21,08	2 546
Marocco	—	—	14,40	1 159
Mozambico	—	—	0,73	87
Nigeria	—	—	2,25	217
RAU-Egitto	—	—	0,88	39
Rhodesia e Nyassaland	—	—	0,16	10
Somalia (Amm. ital.)	—	—	0,47	11
Sudan	—	—	3,06	351
Tanganica	—	—	0,39	36
Tunisia	—	—	0,56	34
Uganda	—	—	5,23	140
Unione del Sud Africa	—	—	3,03	808
Dip. franc. Africa occ.	—	—	1,22	104
Argentina	—	—	43,61	1 348
Ecuador	—	—	4,36	689
Perù	—	—	8,08	642
Stati Uniti	—	—	21,61	2 001
Venezuela	—	—	29,90	1 059
Dip. brit. Am. sett. e centr.	—	—	1,40	36
Dip. franc. Am. sett., centr.	—	—	0,13	8
Australia	—	—	0,15	48
Paese non accertato	—	—	0,04	10
Provv. navi aerei esteri	—	—	18,82	569
Punti e depositi franchi	—	—	0,22	8

73.37

4669 Apparecchi di riscaldamento centrale non elettrici di ghisa, di ferro o di acciaio — caloriferi ad aria calda

Totale	**452,94**	**12 045**	**117,76**	**13 335**
di cui imp. temp.	*9,23*	*1 303*	—	—
Austria	—	—	13,63	892
Francia	0,90	88	—	—
Germania (Rep. fed.)	271,63	3 821	6,83	144
Regno Unito	0,04	79	—	—
Svizzera	39,43	3 760	—	—
Turchia	—	—	22,45	2 461
RAU-Siria	—	—	0,39	90
Somalia (Amm. ital.)	—	—	73,81	9 720
Stati Uniti	140,94	4 297	—	—
Provv. navi aerei esteri	—	—	0,65	28

4670 — caldaie, a combustibili solidi, liquidi o gassosi: di ghisa

Totale	**24 113,97**	**279 566**	**591,28**	**23 880**
Austria	1,27	54	14,61	376
Belgio-Lussemburgo	12,26	198	67,79	5 629
Francia	14 672,20	185 834	1,92	130
Germania (Rep. fed.)	9 330,08	87 351	124,94	3 710
Grecia	—	—	0,48	127
Jugoslavia	—	—	87,25	5 631
Svezia	4,10	315	—	—
Svizzera	94,06	5 814	18,24	367
Turchia	—	—	122,72	3 869
Etiopia-Eritrea (Fed.)	—	—	17,77	1 066
Libia	—	—	135,56	2 975

4671 — idem: altre

Totale	**402,76**	**23 481**	**498,12**	**25 139**
di cui riesp.	—	—	*27,00*	*6 196*
Austria	106,63	5 319	—	—
Belgio-Lussemburgo	0,30	23	24,73	2 905
Francia	146,15	7 718	10,50	160
Germania (Rep. fed.)	87,80	7 529	0,45	18
Paesi Bassi	2,20	621	250,24	8 672
Portogallo	—	—	37,88	1 332
Regno Unito	13,52	1 019	—	—
Svezia	—	—	0,78	78
Svizzera	42,45	868	85,00	1 602
Turchia	—	—	27,00	6 196
Iran	—	—	20,86	932
Etiopia-Eritrea (Fed.)	—	—	7,40	399
Stati Uniti	3,71	384	0,40	106
Venezuela	—	—	32,88	2 829

4672 — radiatori ed elementi di radiatori: di ghisa

Totale	**151 531,08**	**1 301 473**	**13 658,13**	**150 784**
Albania	—	—	1 255,80	16 188
Cecoslovacchia	340,75	2 241	—	—
Danimarca	232,83	1 883	—	—
Francia	131 413,07	1 132 791	21,21	633
Germania (Rep. fed.)	19 222,67	161 669	11,96	373
Jugoslavia	35,11	233	2 661,81	27 842
Malta	109,50	881	—	—
Paesi Bassi	—	—	0,85	234
Portogallo	—	—	2,92	380
Romania	115,40	958	9 364,13	95 709
Svizzera	61,75	817	14,00	226
Libano	—	—	68,56	708
Libia	—	—	206,43	3 881
RAU-Egitto	—	—	11,66	870
Brasile	—	—	2,00	278
Stati Uniti	—	—	0,89	158
Venezuela	—	—	35,91	3 304

4673 — idem: altri

Totale	**2 324,78**	**51 281**	**3 891,07**	**123 194**
di cui imp. o esp. temp.	*6,10*	*267*	*0,04*	*44*
di cui riesp.	—	—	*4,95*	*130*
Austria	—	—	8,30	970
Belgio-Lussemburgo	—	—	15,33	715
Cecoslovacchia	274,60	2 233	—	—
Francia	1 319,97	21 317	256,02	7 659
Germania (Rep. fed.)	582,41	21 175	486,68	16 393
Grecia	—	—	14,18	1 665
Jugoslavia	—	—	2 868,12	67 082
Paesi Bassi	133,25	4 227	—	—
Portogallo	—	—	1,08	171
Regno Unito	4,34	1 426	—	—
Svizzera	10,21	903	12,38	807
Turchia	—	—	66,66	7 753
Cipro	—	—	0,13	12
India	—	—	84,55	10 287
Indonesia	—	—	0,48	222
Libano	—	—	1,00	170
Etiopia-Eritrea (Fed.)	—	—	5,09	1 630
RAU-Egitto	—	—	66,76	6 124
Somalia (Amm. ital.)	—	—	0,55	20
Canadà	—	—	0,30	12
Provv. navi aerei esteri	—	—	3,46	1 502

73.38

4674 Vasellame ed altri oggetti di uso domestico o igienico e loro parti, di ghisa, di ferro o di acciaio: di ghisa — vasche da bagno smaltate

Totale	**22 885,40**	**316 665**	**15 946,70**	**369 672**
Austria	—	—	65,46	1 158
Belgio-Lussemburgo	62,39	852	1 172,94	27 902
Cecoslovacchia	3 293,48	23 956	—	—
Francia	15 459,73	231 690	2 388,10	91 687
Germania (Rep. fed.)	4 069,80	60 167	1 073,94	17 613
Grecia	—	—	150,49	2 981
Jugoslavia	—	—	1 659,37	36 863
Malta	—	—	12,70	433
Paesi Bassi	—	—	56,36	1 923

Quantità in quintali (salvo diversa indicazione) e valore in migliaia di lire

MERCI E PAESI	Importazioni		Esportazioni	
	Quantità	Valore	Quantità	Valore
Regno Unito	—	—	0,72	18
Svezia	—	—	4,68	750
Svizzera	—	—	7 768,54	142 472
Turchia	—	—	5,85	124
Afganistan	—	—	59,70	1 537
Arabia Saudita	—	—	89,54	2 642
Giordania	—	—	35,90	788
Iran	—	—	88,09	2 230
Kuwait	—	—	367,22	12 014
Libano	—	—	120,59	4 081
Altri paesi d'Arabia	—	—	6,51	185
Algeria	—	—	100,50	1 875
Congo belga	—	—	46,80	918
Etiopia-Eritrea (Fed.)	—	—	70,27	2 447
Liberia	—	—	31,04	650
Libia	—	—	105,45	5 511
Mozambico	—	—	131,90	3 185
Somalia francese	—	—	4,12	118
Somalia (Amm. ital.)	—	—	114,45	2 803
Tunisia	—	—	157,70	2 809
Stati Uniti	—	—	0,07	17
Venezuela	—	—	47,60	1 394
Provv. navi aerei esteri	—	—	10,10	544

4675 — oggetti smaltati per uso igienico o sanitario

Totale	**55,94**	**4 756**	**1 331,05**	**40 261**
di cui riesp.	—	—	*5,63*	*249*
Austria	0,64	808	—	—
Belgio-Lussemburgo	—	—	23,04	564
Danimarca	—	—	0,09	15
Francia	—	—	4,01	127
Germania (Rep. fed.)	53,61	3 229	—	—
Grecia	—	—	38,11	759
Jugoslavia	—	—	5,40	755
Norvegia	—	—	0,35	68
Paesi Bassi	—	—	0,06	13
Svizzera	—	—	6,09	130
Turchia	—	—	4,05	751
India	—	—	0,05	8
Iran	—	—	140,72	3 594
Kuwait	—	—	12,70	374
Dip. portogh. in Asia	—	—	2,24	54
Congo belga	—	—	101,15	1 644
Etiopia-Eritrea (Fed.)	—	—	60,24	1 638
Ghana (Costa d'Oro)	—	—	3,91	195
Liberia	—	—	17,88	466
Libia	—	—	267,02	6 485
Mozambico	—	—	0,57	15
Nigeria	—	—	1,72	54
Somalia	—	—	62,92	1 709
Tanganica	—	—	9,60	176
Argentina	—	—	32,01	1 490
Guatemala	—	—	6,14	225
Haiti	—	—	18,78	403
Panama	—	—	0,52	120
Stati Uniti	1,69	719	—	—
Venezuela	—	—	511,67	18 423
Provv. navi aerei esteri	—	—	0,01	6

4676 — non nominati, anche lavorati alla superficie: smaltati

Totale	**402,39**	**16 851**	**520,37**	**13 774**
Austria	0,87	81	—	—
Belgio-Lussemburgo	218,44	11 250	—	—
Danimarca	1,79	224	—	—
Francia	144,40	3 186	—	—
Germania (Rep. fed.)	4,11	512	0,12	10
Norvegia	0,13	10	—	—
Paesi Bassi	31,04	1 437	—	—
Svezia	0,87	86	—	—
Svizzera	0,74	65	—	—
Indonesia	—	—	4,80	209
Iran	—	—	66,42	1 288
Altri paesi d'Arabia	—	—	16,90	499
Etiopia-Eritrea (Fed.)	—	—	70,10	1 863
Liberia	—	—	0,04	16
Libia	—	—	316,08	7 613
RAU-Egitto	—	—	0,72	23
Somalia (Amm. ital.)	—	—	11,03	389
Sudan	—	—	16,25	455
Tunisia	—	—	2,63	61
Uganda	—	—	2,00	40
Canadà	—	—	0,16	13
Stati Uniti	—	—	8,74	850
Venezuela	—	—	3,68	384
Australia	—	—	0,70	61

4677 — idem: altri

Totale	**222,82**	**2 943**	**1 501,61**	**39 449**
di cui riesp.	—	—	*46,89*	*1 086*
Belgio-Lussemburgo	—	—	78,54	3 496
Danimarca	0,20	109	—	—
Francia	10,43	349	178,77	4 090
Germania (Rep. fed.)	211,66	2 273	16,15	1 434
Grecia	—	—	24,93	516
Jugoslavia	—	—	1,08	210
Malta	—	—	2,52	155
Paesi Bassi	0,09	90	0,16	19
Regno Unito	—	—	0,54	403
Svizzera	0,44	122	1,43	36
Turchia	—	—	8,00	600
URSS	—	—	0,30	15
Hong Kong	—	—	0,15	37
Kuwait	—	—	0,53	12
Libano	—	—	0,25	74
Altri paesi d'Arabia	—	—	20,32	191
Etiopia-Eritrea (Fed.)	—	—	181,07	4 745
Libia	—	—	855,62	15 687
Somalia (Amm. ital.)	—	—	18,12	544
Sudan	—	—	49,79	982
Unione del Sud Africa	—	—	1,00	50
Colombia	—	—	0,36	50
Ecuador	—	—	5,75	111
Panama	—	—	1,32	20
Stati Uniti	—	—	44,57	4 225
Venezuela	—	—	2,51	299
Australia	—	—	0,12	14
Provv. navi aerei esteri	—	—	7,71	1 434

4678 VASELLAME ED ALTRI OGGETTI DI USO DOMESTICO, ECC. DI LAMIERA O DI NASTRI, DI FERRO O DI ACCIAIO — di ferro, di acciaio non legato o di acciaio fino al carbonio: greggi o semplicemente puliti

Totale	**243,74**	**13 599**	**116,15**	**7 462**
di cui riesp.	—	—	*48,40*	*1 807*
Austria	123,26	3 756	0,38	76
Belgio-Lussemburgo	—	—	0,10	5
Danimarca	0,70	190	—	—
Francia	81,24	3 370	0,15	140
Germania (Rep. fed.)	35,32	5 629	—	—
Grecia	—	—	0,64	224
Jugoslavia	—	—	0,14	20
Regno Unito	1,22	337	0,58	90
Svezia	0,80	30	0,77	79
Svizzera	1,20	287	1,20	245
Turchia	—	—	4,00	750
Irak	—	—	2,60	158
Etiopia-Eritrea (Fed.)	—	—	1,88	82
Nigeria	—	—	14,46	471
Unione del Sud Africa	—	—	7,65	1 154
Cile	—	—	0,25	36
Perù	—	—	51,86	2 124
Stati Uniti	—	—	3,28	508
Venezuela	—	—	24,85	1 120
Provv. navi aerei esteri	—	—	1,36	180

4679 — idem: lucidati a superficie specolare o comunque lavorati

Totale	**4 660,64**	**494 561**	**4 979,34**	**315 226**
di cui riesp.	—	—	*1 086,37*	*71 153*
Austria	236,58	12 753	120,05	6 117
Belgio-Lussemburgo	1,67	123	1 322,21	55 532
Danimarca	38,59	6 494	2,94	100

segue Tav. 11 — CAP. 73

Quantità in quintali (salvo diversa indicazione) e valore in migliaia di lire

MERCI E PAESI	Importazioni		Esportazioni	
	Quantità	Valore	Quantità	Valore
Finlandia	1,97	173	13,51	849
Francia	69,78	4 818	119,13	12 355
Germania (Rep. fed.)	2 371,05	145 498	183,39	5 676
Germania (Rep. dem.)	89,10	815	—	—
Grecia	—	—	8,77	935
Jugoslavia	—	—	4,12	899
Malta	—	—	2,56	278
Norvegia	—	—	1,76	211
Paesi Bassi	65,25	4 608	52,68	3 606
Polonia	1,45	50	—	—
Portogallo	—	—	20,80	2 808
Regno Unito	220,96	20 910	18,72	4 924
Spagna	—	—	7,12	342
Svezia	1 269,30	228 222	14,31	987
Svizzera	283,44	68 968	93,34	4 917
Turchia	—	—	16,18	469
Ungheria	—	—	21,00	1 125
Arabia Saudita	—	—	23,60	1 970
Ceylon	—	—	0,54	22
Cina continentale	—	—	0,57	20
Cipro	—	—	37,87	1 160
Filippine	—	—	0,15	24
Giappone	—	—	58,75	21 559
Giordania	—	—	2,68	75
Hong Kong	—	—	3,62	1 618
Irak	—	—	13,27	902
Iran	—	—	42,87	4 085
Israele	—	—	0,17	6
Kuwait	—	—	2,97	240
Libano	—	—	34,89	3 234
Malesia (Federazione)	—	—	0,05	8
Altri paesi d'Arabia	—	—	6,36	307
Algeria	—	—	0,42	36
Angola	—	—	0,25	78
Camerun francese	—	—	39,94	1 921
Chenia	—	—	13,65	463
Congo belga	—	—	18,90	853
Etiopia-Eritrea (Fed.)	—	—	64,26	6 714
Ghana (Costa d'Oro)	—	—	56,44	2 902
Liberia	—	—	48,57	2 097
Libia	—	—	180,34	5 921
Madagascar	—	—	25,66	807
Marocco	—	—	23,28	1 986
Mozambico	—	—	1,79	64
Nigeria	—	—	111,44	5 741
RAU-Egitto	—	—	0,16	11
Rhodesia e Nyassaland	—	—	2,78	139
Somalia francese	—	—	117,93	5 583
Somalia (Amm. ital.)	—	—	417,11	24 791
Tanganica	—	—	1,68	106
Tunisia	—	—	73,03	2 746
Unione del Sud Africa	—	—	3,34	340
Altre dip. brit. Africa occ.	—	—	12,26	672
Altre dip. franc. Africa eq.	—	—	280,31	13 479
Dip. franc. Africa occ.	—	—	425,49	26 230
Dip. portogh. Africa occ.	—	—	2,66	75
Argentina	—	—	1,46	313
Canadà	—	—	15,24	918
Cile	—	—	1,65	63
Ecuador	—	—	21,19	6 534
Guatemala	—	—	9,56	656
Honduras (Repubblica)	—	—	2,90	286
Messico	—	—	16,51	498
Nicaragua	—	—	3,53	1 984
Perù	—	—	14,02	719
San Domingo	—	—	2,09	483
Stati Uniti	11,50	1 129	530,90	44 481
Surinam	—	—	1,89	103
Venezuela	—	—	155,16	10 416
Dip. brit. Am. sett. e centr.	—	—	0,50	36
Australia	—	—	8,06	1 631
Nuova Zelanda	—	—	6,46	414
Paese non accertato	—	—	1,36	69
Provv. navi aerei esteri	—	—	14,22	4 507
4680 — di acciaio legato: greggi o semplicemente puliti				
Totale	—	—	**4,87**	**1 099**
Germania (Rep. fed.)	—	—	0,78	233
Jugoslavia	—	—	0,27	111
Norvegia	—	—	0,04	6
Regno Unito	—	—	0,29	162
Stati Uniti	—	—	0,32	71
Venezuela	—	—	2,83	448
Provv. navi aerei esteri	—	—	0,12	48
Punti e depositi franchi	—	—	0,22	20
4681 — idem: lucidati a superficie specolare o comunque lavorati				
Totale	**274,10**	**65 204**	**1 038,61**	**285 475**
di cui riesp.	—	—	*5,99*	*1 830*
Austria	2,68	759	12,58	3 890
Belgio-Lussemburgo	—	—	223,03	62 429
Bulgaria	—	—	0,17	57
Danimarca	1,28	676	1,77	910
Finlandia	—	—	0,02	27
Francia	8,99	2 136	293,24	80 962
Germania (Rep. fed.)	157,81	39 222	30,97	9 790
Grecia	—	—	7,51	2 132
Irlanda	—	—	0,41	285
Jugoslavia	—	—	1,66	617
Norvegia	—	—	0,47	219
Paesi Bassi	—	—	108,48	23 334
Portogallo	—	—	11,63	2 494
Regno Unito	14,51	778	71,21	19 973
Svezia	66,52	18 427	17,57	5 956
Svizzera	16,46	2 260	70,13	26 237
Turchia	—	—	0,92	111
Cipro	—	—	0,34	145
Hong Kong	—	—	10,70	2 809
Kuwait	—	—	0,08	41
Libano	—	—	0,60	152
Pakistan	—	—	0,04	9
RAU-Siria	—	—	0,35	132
Algeria	—	—	1,10	411
Chenia	—	—	0,01	5
Congo belga	—	—	0,01	7
Etiopia-Eritrea (Fed.)	—	—	3,81	617
Libia	—	—	12,15	1 734
Marocco	—	—	5,34	638
RAU-Egitto	—	—	1,80	1 358
Somalia (Amm. ital.)	—	—	0,64	207
Tunisia	—	—	0,16	44
Uganda	—	—	0,07	30
Unione del Sud Africa	1,10	296	5,42	2 610
Canadà	—	—	1,63	707
Cile	—	—	0,11	24
Ecuador	—	—	4,36	1 627
Panama	—	—	1,27	740
Perù	—	—	2,05	719
Portorico	—	—	1,60	394
San Domingo	—	—	1,93	578
Stati Uniti	4,75	650	67,02	17 385
Venezuela	—	—	41,52	6 915
Australia	—	—	15,46	3 755
Nuova Zelanda	—	—	0,81	321
Provv. navi aerei esteri	—	—	6,46	1 938
4682 VASELLAME ED ALTRI OGGETTI DI USO DOMESTICO, ECC. DI FILI DI FERRO O DI ACCAIO — greggi o semplicemente puliti				
Totale	—	—	**27,31**	**1 076**
Francia	—	—	24,80	703
Svezia	—	—	1,07	126
Stati Uniti	—	—	0,15	14
Provv. navi aerei esteri	—	—	1,29	233
4683 — comunque lavorati				
Totale	**317,67**	**23 560**	**862,22**	**56 273**
Austria	3,54	224	16,90	1 438
Belgio-Lussemburgo	—	—	54,75	4 297
Danimarca	—	—	1,05	91
Francia	193,37	14 164	106,20	9 772
Germania (Rep. fed.)	64,43	5 847	43,50	3 402
Germania (Rep. dem.)	12,04	481	—	—
Malta	—	—	1,46	135
Paesi Bassi	36,81	1 936	31,29	2 721

Quantità in quintali (salvo diversa indicazione) e valore in migliaia di lire

MERCI E PAESI	Importazioni		Esportazioni	
	Quantità	Valore	Quantità	Valore
Portogallo	—	—	24,90	2 530
Svezia	5,25	449	1,19	127
Svizzera	2,23	459	487,72	22 665
Hong Kong	—	—	1,65	454
Algeria	—	—	0,28	22
Congo belga	—	—	10,73	324
Etiopia-Eritrea (Fed.)	—	—	5,69	366
Libia	—	—	1,77	164
Marocco	—	—	2,31	211
Sudan	—	—	8,50	366
Altre dip. brit. Africa or.	—	—	0,61	100
Cile	—	—	3,80	1 145
Ecuador	—	—	1,70	178
Guatemala	—	—	17,89	1 283
Perù	—	—	9,60	565
Stati Uniti	—	—	18,77	3 221
Venezuela	—	—	6,69	406
Dip. brit. Am. merid.	—	—	2,11	110
Australia	—	—	1,16	180
4684 VASELLAME ED ALTRI OGGETTI DI USO DOMESTICO, ECC. NON NOMINATI — greggi o semplicemente puliti				
Totale	**1,56**	**103**	**12,22**	**2 449**
Francia	—	—	3,17	1 575
Germania (Rep. fed.)	1,31	58	0,11	16
Svizzera	0,25	45	1,69	141
Etiopia-Eritrea (Fed.)	—	—	0,13	17
Tunisia	—	—	3,19	180
Panama	—	—	0,35	30
Stati Uniti	—	—	0,29	92
Australia	—	—	0,90	223
Provv. navi aerei esteri	—	—	2,39	175
4685 — lucidati a superficie specolare o comunque lavorati				
Totale	**276,04**	**33 201**	**469,79**	**53 182**
di cui riesp.	—	—	*14,79*	*1 645*
Austria	21,10	1 326	6,57	1 113
Belgio-Lussemburgo	—	—	30,93	6 350
Danimarca	2,51	584	1,66	195
Finlandia	—	—	7,00	1 289
Francia	13,32	930	69,95	9 826
Germania (Rep. fed.)	64,32	6 273	4,94	878
Grecia	—	—	2,86	609
Jugoslavia	—	—	9,43	1 149
Malta	—	—	7,00	400
Norvegia	2,63	353	5,40	356
Paesi Bassi	13,23	9 927	1,84	241
Portogallo	—	—	16,88	2 460
Regno Unito	11,19	1 977	6,77	760
Spagna	—	—	0,05	10
Svezia	9,02	688	5,90	545
Svizzera	64,22	6 070	26,32	2 462
Aden	—	—	0,22	24
Cipro	—	—	2,10	163
Giappone	—	—	6,11	575
Hong Kong	57,30	4 273	—	—
Irak	—	—	0,16	51
Iran	—	—	0,30	20
Israele	—	—	5,55	460
Kuwait	—	—	0,20	19
Libano	—	—	1,61	99
RAU-Siria	—	—	0,28	22
Malta	—	—	0,55	132
Altri paesi d'Arabia	—	—	0,09	18
Africa del Sud-Ovest	—	—	0,14	7
Camerun francese	—	—	33,05	1 708
Chenia	—	—	0,35	30
Etiopia-Eritrea (Fed.)	—	—	2,69	318
Libia	—	—	26,22	3 315
Rhodesia e Nyassaland	—	—	0,12	7
Somalia (Amm. ital.)	—	—	2,34	1 777
Sudan	—	—	1,79	779
Unione del Sud Africa	—	—	9,90	1 212
Dip. franc. Africa occ.	—	—	2,65	217
Bolivia	—	—	0,60	72
Canadà	—	—	0,48	175
Cile	—	—	0,80	179
Haiti	—	—	1,00	33
Messico	—	—	0,14	62
Stati Uniti	17,20	800	126,39	10 096
Venezuela	—	—	26,62	1 719
Dip. brit. Am. sett. e centr.	—	—	2,87	211
Australia	—	—	0,10	14
Provv. navi aerei esteri	—	—	10,87	1 025
73.39				
4686 PAGLIA DI FERRO O DI ACCIAIO ECC. PER PULIRE, LUCIDARE E PER USI ANALOGHI — paglia				
Totale	**107,37**	**3 888**	**13,10**	**1 082**
di cui riesp.	—	—	*6,60*	*221*
Austria	0,97	58	—	—
Germania (Rep. fed.)	62,12	1 148	0,50	16
Grecia	—	—	6,60	221
Jugoslavia	—	—	0,05	5
Svizzera	44,28	2 682	1,00	29
RAU-Siria	—	—	0,16	8
Etiopia-Eritrea (Fed.)	—	—	1,40	97
Libia	—	—	2,20	64
Stati Uniti	—	—	0,44	620
Provv. navi aerei esteri	—	—	0,75	22
4687 — lana				
Totale	**267,66**	**8 424**	**473,40**	**11 883**
di cui riesp.	—	—	*13,20*	*411*
Austria	13,10	229	136,56	3 093
Belgio-Lussemburgo	—	—	1,00	42
Finlandia	—	—	5,70	156
Francia	5,00	163	—	—
Germania (Rep. fed.)	222,99	6 456	9,27	190
Grecia	—	—	13,20	411
Jugoslavia	—	—	203,00	1 232
Paesi Bassi	—	—	9,92	1 714
Regno Unito	26,57	1 576	—	—
Svizzera	—	—	0,80	37
Ungheria	—	—	4,16	251
Libano	—	—	8,80	459
RAU-Siria	—	—	0,50	41
Etiopia-Eritrea (Fed.)	—	—	16,23	1 144
Libia	—	—	6,00	395
Somalia (Amm. ital.)	—	—	4,94	186
Tunisia	—	—	7,00	375
Unione del Sud Africa	—	—	41,30	1 730
Stati Uniti	—	—	1,52	261
Provv. navi aerei esteri	—	—	2,74	125
Punti e depositi franchi	—	—	0,76	41
4688 — spugne				
Totale	**60,78**	**3 749**	**20,35**	**905**
Austria	0,52	96	—	—
Francia	—	—	0,08	4
Germania (Rep. fed.)	15,21	682	—	—
Jugoslavia	—	—	20,00	880
Svizzera	39,70	2 634	—	—
Arabia Saudita	—	—	0,07	4
Stati Uniti	5,35	337	—	—
Provv. navi aerei esteri	—	—	0,20	17
4689 — altri				
Totale	**16,95**	**2 016**	**55,16**	**5 163**
Austria	5,25	632	0,65	105
Danimarca	0,23	136	—	—
Germania (Rep. fed.)	4,05	461	—	—
Paesi Bassi	2,23	249	10,08	1 741
Regno Unito	0,04	134	—	—
Svizzera	5,15	404	5,28	840
Malesia (Federazione)	—	—	2,50	1 127
Etiopia-Eritrea (Fed.)	—	—	2,29	217

segue Tav. 11 — CAP. 73

Quantità in quintali (salvo diversa indicazione) e valore in migliaia di lire

MERCI E PAESI	Importazioni		Esportazioni	
	Quantità	Valore	Quantità	Valore
Sudan	—	—	0,06	6
Dip. franc. Africa occ.	—	—	24,60	1 505
Venezuela	—	—	9,31	521
Provv. navi aerei esteri.	—	—	0,39	101
73.40				
4690 ALTRI LAVORI DI GHISA, DI FERRO O DI ACCIAIO — sfere di acciaio per cuscinetti, non calibrate				
Totale	**96,38**	**3 896**	**41,99**	**4 150**
Austria	—	—	1,80	135
Belgio-Lussemburgo	—	—	0,02	165
Francia	—	—	4,34	189
Germania (Rep. fed.).	22,80	1 022	18,93	890
Regno Unito	71,38	2 820	0,60	458
Spagna	—	—	0,02	134
Giappone	2,20	54	—	—
India	—	—	4,00	783
Indonesia	—	—	3,17	232
RAU-Siria	—	—	0,30	70
Unione del Sud Africa	—	—	0,34	33
Argentina	—	—	..	200
Messico	—	—	5,78	633
Stati Uniti	—	—	0,01	4
Venezuela	—	—	2,40	138
Australia	—	—	0,03	60
Provv. navi aerei esteri.	—	—	0,25	26
4691 — bobine, tubetti, spole, rocchetti e simili, per la filatura e la tessitura				
Totale	**725,85**	**48 609**	**2 879,37**	**128 243**
di cui esp. temp.	—	—	*277,07*	*16 384*
di cui riesp.	—	—	*1 307,14*	*32 740*
Austria	—	—	1,02	144
Belgio-Lussemburgo	0,41	244	27,31	2 834
Francia	647,98	27 830	309,71	14 512
Germania (Rep. fed.).	43,73	11 855	8,55	1 623
Grecia	—	—	24,62	1 052
Jugoslavia	—	—	6,74	1 050
Malta	—	—	0,45	39
Norvegia	—	—	2,43	237
Portogallo	—	—	9,39	522
Regno Unito	5,00	474	19,36	2 911
Svizzera	8,14	1 382	25,69	5 919
URSS	—	—	518,22	32 120
India	—	—	114,91	5 871
Libano	—	—	0,63	61
Libia	—	—	1,03	230
Argentina	—	—	99,61	5 575
Canadà	—	—	389,89	18 489
Messico	—	—	154,20	8 671
Stati Uniti	20,59	6 824	1 121,10	23 325
Venezuela	—	—	7,28	584
Australia	—	—	37,23	2 474
4692 — cofanetti per macchine da cucire				
Totale	—	—	—	—
4693 — misure di capacità				
Totale	—	—	**151,76**	**7 914**
Francia	—	—	87,00	6 175
Germania (Rep. fed.).	—	—	9,95	385
Svizzera	—	—	38,29	790
Unione del Sud Africa	—	—	16,17	557
Stati Uniti	—	—	0,35	7
4694 — dispositivi di tiraggio (areatori, acceleratori, ecc.)				
Totale	**312,38**	**12 811**	**337,92**	**37 067**
di cui riesp.	—	—	*100,71*	*11 502*
Belgio-Lussemburgo	—	—	0,72	89
Francia	—	—	14,12	3 787
Germania (Rep. fed.).	113,46	9 656	0,53	122
Irlanda	—	—	1,50	56
Portogallo	—	—	4,40	832
Regno Unito	—	—	1,75	90
Svezia	0,50	183	0,03	11
Svizzera	197,70	2 583	3,69	354
Turchia	—	—	6,46	679
Giordania	—	—	100,71	11 502
Libano	—	—	1,50	30
Sudan	—	—	0,05	23
Argentina	—	—	182,22	17 753
Stati Uniti	0,72	389	—	—
Provv. navi aerei esteri.	—	—	20,24	1 739
4695 — ganci per sollevamento				
Totale	**231,59**	**12 655**	**47,43**	**3 991**
Germania (Rep. fed.).	83,53	1 522	—	—
Malta	—	—	9,26	631
Paesi Bassi	0,20	46	—	—
Regno Unito	120,68	5 532	—	—
Svezia	3,70	290	—	—
Svizzera	—	—	0,90	105
Turchia	—	—	8,70	931
Aden	—	—	0,10	13
Iran	—	—	4,58	316
Mozambico	—	—	9,26	1 204
Stati Uniti	23,48	5 265	—	—
Uruguay	—	—	2,06	431
Provv. navi aerei esteri.	—	—	12,57	360
4696 — netta-pipe e simili				
Totale	**51,14**	**3 578**	**9,91**	**3 333**
Austria	6,44	889	0,27	59
Danimarca	—	—	0,30	116
Francia	1,07	290	0,09	65
Germania (Rep. fed.).	—	—	1,65	480
Paesi Bassi	3,20	296	2,95	252
Regno Unito	11,85	910	0,20	235
Svezia	26,33	1 060	0,29	278
Canadà	—	—	0,82	478
Stati Uniti	2,25	133	1,40	1 296
Venezuela	—	—	1,94	74
4697 — ferri per ferrare gli animali				
Totale	**13,70**	**222**	**41,80**	**2 403**
Austria	13,47	172	—	—
Svizzera	0,23	50	—	—
Mozambico	—	—	5,30	371
Portorico	—	—	36,50	2 032
4698 — di ghisa, in getti fusi in conchiglia o temperati, pesanti per pezzo: 1000 kg o più				
Totale	—	—	**596,48**	**12 592**
Svizzera	—	—	564,98	11 982
Somalia (Amm. ital.).	—	—	31,50	610
4699 — idem: 200 kg o più, ma meno di 1000 kg				
Totale	**151,28**	**2 147**	**1 312,53**	**27 184**
Belgio-Lussemburgo	—	—	5,32	862
Francia	11,16	398	—	—
Germania (Rep. fed.).	50,29	761	—	—
Svizzera	—	—	1 097,83	24 075
Stati Uniti	89,83	988	—	—
Provv. navi aerei esteri.	—	—	209,38	2 247

Quantità in quintali (salvo diversa indicazione) e valore in migliaia di lire

MERCI E PAESI	Importazioni		Esportazioni	
	Quantità	Valore	Quantità	Valore
4700 — idem: meno di 200 kg				
Totale	**193,89**	**3 186**	**2 189,26**	**43 696**
di cui esp. temp.	—	—	*3,41*	*1 187*
di cui riesp.	—	—	*9,69*	*261*
Belgio-Lussemburgo	—	—	2,76	406
Francia	33,45	1 386	19,49	1 631
Germania (Rep. fed.)	160,44	1 800	55,50	932
Gibilterra	—	—	0,60	186
Norvegia	—	—	0,24	6
Paesi Bassi	—	—	0,79	43
Regno Unito	—	—	2,93	10
Svizzera	—	—	1 802,58	32 300
Libano	—	—	5,72	72
Malesia (Federazione)	—	—	9,60	249
Pakistan	—	—	42,61	346
Etiopia-Eritrea (Fed.)	—	—	30,56	656
Libia	—	—	61,62	1 166
Tanganica	—	—	2,65	61
Panama	—	—	13,81	61
Provv. navi aerei esteri	—	—	137,80	5 571
4701 — di ghisa, in getti altri, pesanti per pezzo: 1000 kg o più				
Totale	—	—	**41,77**	**691**
Germania (Rep. fed.)	—	—	41,77	691
4702 — idem: 200 kg o più, ma meno di 1000 kg				
Totale	**66,32**	**443**	**2 274,45**	**38 379**
di cui imp. temp.	*3,25*	*165*	—	—
Belgio Lussemburgo	—	—	5,26	275
Francia	3,25	165	—	—
Germania (Rep. fed.)	6,27	93	—	—
Regno Unito	3,20	60	—	—
Svizzera	—	—	500,76	10 372
Cipro	53,60	125	—	—
Algeria	—	—	1,96	95
Somalia (Amm. ital.)	—	—	400,00	2 530
Venezuela	—	—	1 362,17	24 707
Provv. navi aerei esteri	—	—	4,30	400
4703 — idem: meno di 200 kg				
Totale	**887,95**	**35 710**	**2 944,66**	**57 650**
di cui imp. temp.	*210,50*	*12 640*	—	—
di cui riesp.	—	—	*47,85*	*3 002*
Austria	78,30	1 436	0,30	174
Cecoslovacchia	210,50	12 640	47,85	3 002
Francia	7,37	149	66,33	2 228
Germania (Rep. fed.)	503,36	18 558	23,01	437
Portogallo	—	—	1,30	80
Regno Unito	0,90	34	1,96	45
Svizzera	0,19	23	1 371,28	18 393
Arabia Saudita	—	—	0,87	80
Giordania	—	—	113,88	10 192
Irak	—	—	2,05	54
Libia	—	—	17,46	1 020
Somalia (Amm. ital.)	—	—	4,99	122
Guatemala	—	—	1,12	76
Stati Uniti	87,33	2 870	2,09	83
Venezuela	—	—	1 240,38	20 374
Australia	—	—	1,00	37
Provv. navi aerei esteri	—	—	48,79	1 253
4704 — di ghisa ecc., lavorati con sole operazioni di carattere meccanico				
Totale	**549,37**	**19 403**	**4 540,53**	**94 483**
di cui riesp.	—	—	*16,12*	*287*
Austria	—	—	0,58	22
Belgio-Lussemburgo	10,45	134	59,30	4 623
Danimarca	61,70	2 341	13,56	168
Francia	187,50	3 182	21,73	658
Germania (Rep. fed.)	208,54	5 076	31,18	2 978
Grecia	—	—	1,80	195
Jugoslavia	—	—	28,04	2 324
Norvegia	—	—	15,94	398
Portogallo	—	—	0,75	23
Regno Unito	42,75	3 085	—	—
Svezia	—	—	8,91	133
Svizzera	37,90	5 419	21,81	570
Turchia	—	—	11,37	553
Arabia Saudita	—	—	0,60	37
Giappone	—	—	58,58	1 968
India	—	—	0,59	90
Iran	—	—	61,50	1 144
Israele	—	—	1,14	15
Libano	—	—	2,24	275
Algeria	—	—	1,72	163
Etiopia-Eritrea (Fed.)	—	—	21,70	591
Libia	—	—	12,56	373
Mozambico	—	—	0,25	21
RAU-Egitto	—	—	18,35	817
Rhodesia e Nyassaland	—	—	11,15	405
Somalia francese	—	—	98,75	1 017
Sudan	—	—	1,61	177
Tanganica	—	—	4,50	253
Brasile	—	—	32,18	3 554
Costarica	—	—	8,00	496
Messico	—	—	2 846,61	42 753
Nicaragua	—	—	7,58	395
Stati Uniti	0,53	166	0,60	74
Venezuela	—	—	1 053,07	21 702
Dip. brit. Am. sett. e centr.	—	—	46,60	1 564
Dip. oland. Am. centr.	—	—	4,16	441
Provv. navi aerei esteri	—	—	31,52	3 513
4705 — getti di ghisa smaltati con smalti resistenti agli acidi				
Totale	**3,70**	**405**	—	—
di cui imp. temp.	*1,77*	*111*	—	—
Francia	0,13	17	—	—
Paesi Bassi	1,80	277	—	—
Svizzera	1,77	111	—	—
4706 — di ghisa, altrimenti lavorati				
Totale	**1 149,45**	**84 725**	**3 953,30**	**260 910**
di cui imp. o esp. temp.	*289,74*	*47 976*	*41,75*	*1 252*
di cui riesp.	—	—	*4,59*	*131*
Austria	55,00	2 837	9,64	703
Belgio-Lussemburgo	0,56	22	11,71	1 182
Danimarca	0,45	21	4,26	56
Finlandia	—	—	2,58	55
Francia	33,51	1 578	539,51	18 058
Germania (Rep. fed.)	654,56	27 821	13,48	512
Grecia	—	—	57,33	1 709
Jugoslavia	—	—	2 246,92	176 302
Norvegia	—	—	17,65	661
Paesi Bassi	—	—	11,77	897
Polonia	—	—	6,74	815
Portogallo	—	—	2,52	105
Regno Unito	94,03	2 699	1,76	56
Spagna	0,68	172	—	—
Svezia	—	—	42,77	1 715
Svizzera	6,27	452	6,72	541
Turchia	—	—	61,61	8 207
Arabia Saudita	—	—	2,72	62
Giappone	2,50	256	1,04	42
India	—	—	179,68	10 147
Irak	—	—	0,15	8
Iran	—	—	7,81	1 721
Israele	—	—	2,01	118
Libano	—	—	15,16	999
Malesia (Federazione)	—	—	0,61	86
Congo belga	—	—	1,47	52
Liberia	—	—	18,32	566
Libia	—	—	4,35	288
Marocco	—	—	122,04	4 352
Nigeria	—	—	0,11	11
RAU-Egitto	—	—	5,85	66
Rhodesia e Nyassaland	—	—	1,22	36

segue Tav. 11 — CAP. 73

Quantità in quintali (salvo diversa indicazione) e valore in migliaia di lire

MERCI E PAESI	Importazioni		Esportazioni	
	Quantità	Valore	Quantità	Valore
Somalia francese	—	—	76,50	3 350
Somalia (Amm. ital.)	—	—	0,48	21
Unione del Sud Africa	—	—	4,72	593
Argentina	—	—	0,99	69
Brasile	—	—	102,17	8 301
Cile	—	—	7,40	395
Guatemala	—	—	75,67	2 000
Honduras (Repubblica)	—	—	70,36	1 750
Panama	—	—	1,65	36
Paraguay	—	—	0,67	15
Stati Uniti	301,89	48 867	12,03	2 358
Uruguay	—	—	108,38	7 324
Venezuela	—	—	13,23	659
Australia	—	—	18,85	1 469
Provv. navi aerei esteri	—	—	28,58	1 830
Punti e depositi franchi	—	—	32,11	612
4707 ALTRI LAVORI DI FILI, CORDE, TELE, GRIGLIE, RETI, DI FERRO O DI ACCIAIO — greggi: di fili				
Totale	**773,60**	**40 700**	**4 519,04**	**53 079**
di cui riesp.	—	—	*411,75*	*3 426*
Belgio-Lussemburgo	78,99	1 423	2,25	134
Francia	32,48	25 294	5,78	437
Germania (Rep. fed.)	496,74	8 310	0,44	241
Germania (Rep. dem.)	0,85	77	—	—
Polonia	43,00	2 447	—	—
Regno Unito	7,59	386	—	—
Svezia	0,39	142	—	—
Svizzera	20,81	2 223	59,70	5 725
Pakistan	—	—	24,07	1 231
Etiopia-Eritrea (Fed.)	—	—	4,17	202
Libia	—	—	9,87	633
Marocco	26,05	155	—	—
Somalia (Amm. ital.)	—	—	40,62	431
Panama	—	—	1,34	26
Stati Uniti	0,05	103	4 342,27	42 515
Venezuela	—	—	5,59	600
Provv. navi aerei esteri	—	—	22,94	904
Punti e depositi franchi	66,65	140	—	—
4708 — idem: di corde				
Totale	**194,65**	**17 640**	**11,33**	**852**
Belgio-Lussemburgo	—	—	5,25	302
Francia	5,86	728	—	—
Germania (Rep. fed.)	101,92	14 549	—	—
Regno Unito	86,87	2 363	—	—
Svizzera	—	—	0,20	66
Provv. navi aerei esteri	—	—	5,88	484
4709 — idem: di tele, griglie, reti				
Totale	**159,97**	**10 508**	**20,90**	**3 374**
Belgio-Lussemburgo	3,00	134	—	—
Francia	0,82	198	—	—
Germania (Rep. fed.)	143,15	7 895	2,99	230
Jugoslavia	—	—	0,36	46
Regno Unito	11,08	980	—	—
Libia	—	—	6,30	810
Stati Uniti	1,92	1 301	—	—
Venezuela	—	—	1,34	356
Provv. navi aerei esteri	—	—	9,91	1 932
4710 — lavorati alla superficie o commisti con altre materie				
Totale	**4 499,89**	**160 821**	**5 735,47**	**186 799**
di cui riesp.	—	—	*5,13*	*351*
Austria	2,84	243	46,12	1 387
Belgio-Lussemburgo	235,20	8 331	11,49	774
Danimarca	1,67	306	0,70	85
Finlandia	—	—	0,13	40
Francia	1 488,95	72 638	73,94	7 113
Germania (Rep. fed.)	796,13	42 291	47,45	3 915
Germania (Rep. dem.)	11,20	260	—	—
Grecia	—	—	2,20	300
Irlanda	—	—	5,69	199
Jugoslavia	—	—	28,34	6 170
Malta	—	—	8,03	644
Paesi Bassi	38,16	2 273	7,30	685
Regno Unito	1 846,20	30 689	727,58	22 430
Spagna	—	—	0,03	8
Svezia	51,37	633	42,99	894
Svizzera	16,30	1 506	13,78	2 474
Turchia	—	—	20,26	1 013
Aden	—	—	44,91	608
Afganistan	—	—	794,31	12 698
Borneo britannico	—	—	101,84	2 101
Cambogia, Laos e Vietnam	—	—	0,70	133
Cipro	—	—	4,89	239
Libano	—	—	57,24	3 071
Malesia (Federazione)	—	—	451,93	11 101
Chenia	—	—	149,05	3 135
Etiopia-Eritrea (Fed.)	—	—	362,41	7 679
Libia	—	—	26,20	582
Marocco	—	—	1,52	375
Somalia (Amm. ital.)	—	—	0,19	26
Tanganica	—	—	733,63	15 618
Uganda	—	—	140,70	2 941
Unione del Sud Africa	—	—	11,72	397
Argentina	—	—	0,35	26
Brasile	—	—	2,20	250
Canadà	—	—	837,81	20 367
Panama	—	—	0,07	43
Stati Uniti	11,87	1 651	388,10	25 639
Venezuela	—	—	266,63	23 089
Dip. brit. Am. sett. e centr.	—	—	286,24	6 186
Australia	—	—	15,70	1 269
Paese non accertato	—	—	8,22	572
Provv. navi aerei esteri	—	—	12,88	523
4711 ALTRI LAVORI DI LAMIERE E DI NASTRI, DI FERRO O DI ACCIAIO — greggi: semplicemente stampati, anche ritagliati, ecc.				
Totale	**3 520,55**	**48 696**	**10 051,01**	**904 581**
di cui imp. temp.	*15,12*	*284*	—	—
di cui reimp. o riesp.	*120,07*	*2 770*	*82,15*	*2 519*
Austria	7,63	770	8,51	503
Belgio-Lussemburgo	—	—	0,13	6
Danimarca	1,40	59	4,65	400
Francia	583,45	10 323	9,80	2 175
Germania (Rep. fed.)	269,94	15 587	9,70	225
Grecia	—	—	87,52	3 891
Paesi Bassi	—	—	0,53	10
Regno Unito	2 295,21	15 672	1,50	250
Spagna	200,00	592	—	—
Svezia	25,89	2 124	—	—
Svizzera	136,18	3 276	56,20	1 633
Turchia	—	—	5 424,00	771 744
Giordania	—	—	516,80	14 850
India	—	—	0,22	18
Israele	—	—	892,85	18 185
Libano	—	—	8,73	395
Etiopia-Eritrea (Fed.)	—	—	1 259,32	18 516
Liberia	—	—	34,16	1 414
Libia	—	—	153,43	5 684
Marocco	—	—	3,50	140
Nigeria	—	—	514,32	13 815
Somalia (Amm. ital.)	—	—	12,41	199
Tanganica	—	—	0,38	139
Cile	—	—	8,43	117
Costarica	—	—	0,70	437
Haiti	—	—	41,23	1 587
Messico	—	—	374,70	10 621
Stati Uniti	0,81	281	—	—
Venezuela	—	—	199,41	8 307
Dip. franc. Am. sett. centr.	0,04	12	—	—
Provv. navi aerei esteri	—	—	427,88	29 320
4712 — idem: di altra specie				
Totale	**6 776,07**	**115 028**	**8 230,31**	**335 635**
di cui imp. o esp. temp.	*40,69*	*1 300*	*278,50*	*19 818*
di cui reimp. o riesp.	*40,70*	*3 200*	*1 206,06*	*36 029*
Austria	104,67	3 353	78,74	4 962
Belgio-Lussemburgo	1,20	20	4,47	218

Quantità in quintali (salvo diversa indicazione) e valore in migliaia di lire

MERCI E PAESI	Importazioni		Esportazioni	
	Quantità	Valore	Quantità	Valore
Danimarca	9,93	394	16,39	5 119
Finlandia	—	—	22,86	1 231
Francia	111,33	1 983	99,18	5 439
Germania (Rep. fed.)	2 439,86	74 744	254,74	7 134
Grecia	—	—	96,23	13 341
Jugoslavia	—	—	2 107,69	61 294
Malta	—	—	1,00	94
Norvegia	—	—	6,98	1 251
Paesi Bassi	0,32	589	5,09	914
Polonia	—	—	84,70	419
Regno Unito	691,58	14 129	44,89	8 431
Romania	—	—	64,90	2 311
Spagna	—	—	2,09	667
Svezia	6,87	145	15,45	1 001
Svizzera	103,78	9 569	146,99	4 434
Turchia	—	—	391,72	17 024
Cipro	—	—	2,84	117
Giappone	—	—	6,30	1 185
Giordania	—	—	59,39	14 158
Hong Kong	—	—	0,15	9
India	—	—	676,07	51 627
Irak	—	—	1,50	209
Israele	—	—	11,15	624
Kuwait	—	—	0,50	75
Libano	—	—	60,27	752
Pakistan	—	—	40,08	288
RAU-Siria	—	—	59,90	1 687
Etiopia-Eritrea (Fed.)	—	—	36,68	745
Liberia	—	—	1,52	46
Libia	—	—	139,68	4 671
Marocco	3,08	75	251,19	5 341
Nigeria	—	—	694,10	17 168
RAU-Egitto	—	—	989,34	17 121
Somalia (Amm. ital.)	—	—	64,79	1 291
Sudan	—	—	4,31	851
Tunisia	—	—	72,14	1 804
Uganda	—	—	0,50	13
Argentina	—	—	11,17	1 411
Brasile	—	—	1,50	515
Cile	—	—	2,00	273
Costarica	—	—	1,56	21
Ecuador	—	—	0,85	359
Guatemala	—	—	84,27	2 500
Haiti	—	—	0,13	65
Honduras (Repubblica)	—	—	79,35	2 500
Messico	—	—	492,67	17 070
Panama	—	—	4,98	382
Perù	—	—	16,56	3 457
San Domingo	—	—	6,00	204
Stati Uniti	3 303,45	10 027	38,52	3 744
Uruguay	—	—	488,39	29 789
Venezuela	—	—	98,88	6 133
Australia	—	—	4,18	1 653
Provv. navi aerei esteri	—	—	278,38	10 358
Punti e depositi franchi	—	—	4,41	135

4713 — lavorati alla superficie

Totale	**12 888,41**	**521 525**	**20 650,07**	**983 916**
di cui imp. o esp. temp.	*1 937,06*	*69 715*	*267,60*	*7 432*
di cui reimp. o riesp.	*87,10*	*1 770*	*4 413,76*	*183 541*
Austria	160,61	9 108	451,53	23 912
Belgio-Lussemburgo	108,59	4 007	291,81	14 649
Danimarca	1,51	397	3,44	548
Finlandia	—	—	31,13	2 231
Francia	631,94	34 935	299,85	20 606
Germania (Rep. fed.)	6 459,04	280 708	313,73	20 601
Grecia	—	—	129,30	13 567
Jugoslavia	54,48	1 827	44,03	7 120
Malta	—	—	490,20	15 723
Norvegia	1,99	463	566,63	28 454
Paesi Bassi	1 587,15	56 318	94,39	10 086
Polonia	—	—	1,10	180
Portogallo	—	—	32,60	2 942
Regno Unito	2 573,72	80 050	427,45	10 221
Romania	—	—	22,22	3 581
Spagna	0,48	56	—	—
Svezia	150,02	17 581	181,73	6 392
Svizzera	97,49	13 013	2 958,72	108 585
Turchia	—	—	372,29	29 224
URSS	—	—	16,40	7 224
Aden	—	—	2,54	100
Afganistan	—	—	1,77	35
Arabia Saudita	—	—	0,31	621
Borneo britannico	—	—	0,71	8
Cambogia, Laos e Vietnam	—	—	4,30	193
Ceylon	—	—	0,08	38
Cipro	—	—	2,61	28
Corea (Repubblica)	—	—	5,01	50
Formosa	—	—	19,65	5 153
Giappone	0,45	397	7,09	1 718
Giordania	—	—	213,25	5 549
India	—	—	417,36	40 813
Irak	—	—	27,40	1 890
Iran	—	—	23,93	2 441
Israele	7,50	247	40,84	3 298
Kuwait	—	—	1,35	144
Libano	31,30	676	90,35	8 847
Malesia (Federazione)	—	—	48,77	4 387
Pakistan	—	—	3 213,62	171 411
RAU-Siria	—	—	96,86	7 579
Thailandia	—	—	9,87	1 189
Yemen	—	—	0,65	26
Algeria	—	—	6,69	326
Angola	—	—	0,34	191
Congo belga	—	—	2,38	210
Etiopia-Eritrea (Fed.)	—	—	909,28	23 392
Ghana (Costa d'Oro)	—	—	40,77	1 241
Liberia	—	—	4,17	104
Libia	—	—	4 859,58	170 588
Marocco	—	—	33,68	3 972
Mozambico	—	—	0,95	216
Nigeria	—	—	3,00	45
RAU-Egitto	—	—	59,63	1 891
Rhodesia e Nyassaland	—	—	0,74	88
Somalia francese	—	—	1,61	169
Somalia (Amm. ital.)	—	—	137,85	5 622
Sudan	—	—	9,74	946
Tunisia	—	—	34,20	2 235
Unione del Sud Africa	—	—	2,99	457
Dip. franc. Africa occ.	—	—	8,50	121
Argentina	—	—	253,45	5 248
Brasile	—	—	149,51	21 265
Canadà	—	—	102,14	13 304
Cile	—	—	15,97	3 640
Colombia	—	—	156,23	19 504
Costarica	—	—	1,44	471
Ecuador	—	—	4,78	97
Guatemala	—	—	6,39	1 537
Honduras (Repubblica)	—	—	0,30	89
Messico	—	—	9,76	2 001
Panama	—	—	5,18	676
Perù	—	—	30,87	5 022
San Domingo	—	—	26,34	1 184
Stati Uniti	1 022,14	21 742	149,40	15 249
Venezuela	—	—	2 545,36	94 016
Dip. brit. Am. sett. e centr.	—	—	1,42	174
Dip. oland. Am. centr.	—	—	0,08	13
Australia	—	—	0,27	44
Nuova Zelanda	—	—	28,80	1 939
Paese non accertato	—	—	0,17	29
Provv. navi aerei esteri	—	—	84,49	4 564
Punti e depositi franchi	—	—	4,75	672

4714 ALTRI LAVORI DI TUBI DI FERRO O DI ACCIAIO: GREGGI

Totale	**1 201,32**	**123 219**	**3 892,37**	**122 064**
di cui esp. temp.	—	—	*19,56*	*300*
di cui riesp.	—	—	*1,14*	*41*
Francia	250,00	7 125	20,36	348
Germania (Rep. fed.)	771,05	81 450	4,75	149
Grecia	—	—	0,10	9
Jugoslavia	—	—	214,19	5 450
Malta	30,00	202	—	—
Norvegia	—	—	2,46	1 116
Regno Unito	—	—	13,34	1 979
Spagna	—	—	222,10	2 905
Svezia	1,19	942	363,65	4 786
Svizzera	6,88	845	92,57	2 566
Turchia	—	—	3,95	305
Arabia Saudita	—	—	2,40	57
India	—	—	300,46	23 871

segue Tav. 11 — CAP. 73

Quantità in quintali (salvo diversa indicazione) e valore in migliaia di lire

MERCI E PAESI	Importazioni		Esportazioni	
	Quantità	Valore	Quantità	Valore
Marocco	—	—	1 325,89	50 594
RAU-Egitto	—	—	0,35	45
Sudan	—	—	37,80	2 714
Argentina	—	—	0,45	199
Cile	—	—	53,01	1 067
Stati Uniti	137,00	32 629	—	—
Venezuela	—	—	1 134,65	16 586
Australia	—	—	77,35	5 812
Paese non accertato	5,20	26	—	—
Provv. navi aerei esteri	—	—	22,54	1 506
4715 — idem: lavorati alla superficie				
Totale	**1 326,78**	**84 986**	**64 846,80**	**1 079 932**
di cui imp. o esp. temp.	*219,12*	*12 258*	*0,60*	*40*
di cui riesp.	—	—	*79,49*	*8 591*
Austria	5,98	587	355,11	11 442
Belgio-Lussemburgo	2,05	130	2,76	240
Danimarca	1,02	161	—	—
Finlandia	—	—	23,79	2 716
Francia	24,97	1 453	22,68	4 148
Germania (Rep. fed.)	404,67	25 055	13,63	682
Grecia	—	—	174,43	15 780
Jugoslavia	—	—	21,59	2 879
Malta	—	—	160,56	2 065
Paesi Bassi	—	—	1 144,33	14 856
Portogallo	—	—	11,81	853
Regno Unito	610,82	19 283	70,84	7 701
Svezia	1,50	349	505,48	6 688
Svizzera	5,67	594	1 548,58	45 573
Turchia	—	—	4 082,35	104 239
URSS	—	—	24,00	5 000
Afganistan	—	—	4 158,86	64 877
Cina continentale	—	—	1 162,57	24 024
Giappone	—	—	0,65	46
Giordania	—	—	619,45	8 532
Hong Kong	—	—	0,58	30
India	—	—	238,36	4 130
Indonesia	—	—	2 198,05	29 550
Iran	—	—	1 490,25	42 865
Israele	—	—	3,30	46
Libano	—	—	189,95	2 731
Malesia (Federazione)	—	—	131,44	1 784
Pakistan	—	—	26 405,04	331 584
Dip. portoghesi in Asia	—	—	7,65	134
Angola	—	—	103,80	1 739
Etiopia-Eritrea (Fed.)	—	—	584,76	8 735
Libia	—	—	632,95	11 933
Marocco	—	—	402,13	12 735
Mozambico	—	—	1 250,58	20 674
Nigeria	—	—	2,42	145
RAU-Egitto	—	—	1 483,27	21 920
Somalia (Amm. ital.)	—	—	270,00	4 581
Sudan	—	—	26,80	547
Tunisia	—	—	6,16	381
Unione del Sud Africa	—	—	1,25	145
Argentina	—	—	21,68	4 362
Brasile	—	—	1 874,99	51 674
Canadà	—	—	2 034,03	45 471
Cile	—	—	4,93	446
Guatemala	—	—	7,95	697
Messico	—	—	3,37	75
Panama	—	—	0,48	8
Perù	—	—	813,00	12 205
Stati Uniti	270,10	37 374	142,81	4 541
Surinam	—	—	183,00	2 784
Venezuela	—	—	10 143,74	137 001
Dip. oland. Am. centr.	—	—	66,75	933
Provv. navi aerei esteri	—	—	17,86	1 005
4716 ALTRI LAVORI NON NOMINATI, GETTI DI GHISA MALLEABILE O DI ACCIAIO, ANCHE LAVORATI SU MINIMA PARTE DELLA LORO SUPERFICIE — di ghisa malleabile o di acciaio non legato o di acciaio fino al carbonio, pesanti per pezzo: 5000 kg o più				
Totale	—	—	**3 582,33**	**63 801**
Cecoslovacchia	—	—	452,52	11 192
Jugoslavia	—	—	553,41	11 125
Polonia	—	—	1 421,80	21 880
Svizzera	—	—	1 154,60	19 604

MERCI E PAESI	Importazioni		Esportazioni	
	Quantità	Valore	Quantità	Valore
4717 — idem: 1000 kg o più, ma meno di 5000 kg				
Totale	**80,74**	**1 901**	**2 814,55**	**71 021**
Cecoslovacchia	—	—	157,59	3 110
Francia	—	—	57,92	1 180
Germania (Rep. fed.)	—	—	17,45	570
Jugoslavia	—	—	59,50	1 487
Polonia	—	—	156,50	3 264
Svizzera	—	—	1 584,14	36 962
India	—	—	45,23	1 880
Pakistan	—	—	43,86	2 721
Stati Uniti	80,74	1 901	—	—
Venezuela	—	—	692,36	19 847
4718 — idem: 300 kg o più, ma meno di 1000 kg				
Totale	**631,47**	**17 734**	**2 447,33**	**65 916**
Belgio-Lussemburgo	619,89	17 188	—	—
Danimarca	—	—	10,10	148
Francia	9,34	364	—	—
Jugoslavia	—	—	166,70	2 062
Polonia	—	—	4,65	126
Regno Unito	2,24	182	8,95	269
Svizzera	—	—	1 019,60	28 557
RAU-Egitto	—	—	6,07	145
Venezuela	—	—	1 222,80	34 465
Provv. navi aerei esteri	—	—	8,46	144
4719 — idem: 100 kg o più, ma meno di 300 kg				
Totale	**40,61**	**984**	**546,14**	**19 365**
di cui imp. temp.	*2,00*	*27*	—	—
Austria	10,72	130	—	—
Francia	2,00	27	2,58	242
Germania (Rep. fed.)	27,89	827	43,20	737
Jugoslavia	—	—	3,72	260
Regno Unito	—	—	7,92	1 379
Svezia	—	—	26,18	932
Svizzera	—	—	230,78	7 512
Etiopia-Eritrea (Fed.)	—	—	71,30	1 104
Libia	—	—	23,75	645
RAU-Egitto	—	—	16,94	713
Stati Uniti	—	—	2,89	266
Venezuela	—	—	101,46	4 695
Provv. navi aerei esteri	—	—	15,42	880
4720 — idem: 50 kg o più, ma meno di 100 kg				
Totale	**162,89**	**11 169**	**315,04**	**7 346**
di cui imp. temp.	*61,21*	*2 088*	—	—
di cui riesp.	—	—	*4,00*	*116*
Austria	1,71	42	—	—
Francia	2,80	25	—	—
Germania (Rep. fed.)	80,38	3 400	4,00	116
Jugoslavia	—	—	105,17	1 689
Spagna	—	—	2,20	348
Svizzera	9,18	1 585	37,42	1 208
Somalia (Amm. ital.)	—	—	0,90	20
Sudan	—	—	78,83	1 342
Messico	—	—	53,36	1 021
Stati Uniti	68,82	6 117	—	—
Venezuela	—	—	30,43	1 555
Provv. navi aerei esteri	—	—	2,73	47
4721 — idem: 15 kg o più, ma meno di 50 kg				
Totale	**187,97**	**4 559**	**163,02**	**7 337**
di cui imp. temp.	*58,05*	*738*	—	—
Austria	1,88	43	—	—
Belgio-Lussemburgo	1,19	40	0,50	6
Francia	59,24	750	4,22	360
Germania (Rep. fed.)	122,92	3 342	—	—
Jugoslavia	—	—	61,31	1 856
Regno Unito	1,14	208	1,00	39
Svizzera	1,60	176	14,69	463

Quantità in quintali (salvo diversa indicazione) e valore in migliaia di lire

MERCI E PAESI	Importazioni		Esportazioni	
	Quantità	Valore	Quantità	Valore
Turchia	—	—	1,26	16
Cipro	—	—	2,90	87
Giordania	—	—	2,91	119
Israele	—	—	8,20	273
Etiopia-Eritrea (Fed.)	—	—	0,79	180
Liberia	—	—	0,30	5
Messico	—	—	55,14	3 560
Panama	—	—	0,44	5
Provv. navi aerei esteri	—	—	9,36	368
4722 — idem: 1 kg o più, ma meno di 15 kg				
Totale	**879,75**	**24 941**	**2 245,41**	**103 912**
di cui imp. temp.	*52,49*	*2 557*	—	—
di cui riesp.	—	—	*265,91*	*7 179*
Austria	508,50	8 888	—	—
Belgio-Lussemburgo	—	—	281,37	14 396
Danimarca	3,19	269	—	—
Francia	280,23	11 603	6,56	240
Germania (Rep. fed.)	50,96	3 452	66,26	1 561
Grecia	—	—	222,80	5 616
Jugoslavia	—	—	480,75	19 418
Paesi Bassi	—	—	15,51	868
Portogallo	—	—	86,56	3 590
Regno Unito	30,59	308	0,43	12
Spagna	—	—	0,09	48
Svezia	—	—	4,98	138
Svizzera	6,28	421	31,00	1 170
Turchia	—	—	0,11	8
Arabia Saudita	—	—	7,27	109
Cina continentale	—	—	4,19	570
Israele	—	—	1,71	151
Libano	—	—	184,02	9 260
Yemen	—	—	12,70	190
Etiopia-Eritrea (Fed.)	—	—	7,00	591
RAU-Egitto	—	—	429,01	27 175
Somalia (Amm. ital.)	—	—	0,93	30
Unione del Sud Africa	—	—	244,05	12 418
Colombia	—	—	4,79	291
Messico	—	—	86,67	2 949
Stati Uniti	—	—	4,40	232
Venezuela	—	—	7,70	505
Nuova Zelanda	—	—	53,78	2 328
Provv. navi aerei esteri	—	—	0,77	48
4723 — idem: meno di 1 kg				
Totale	**317,23**	**8 701**	**149,74**	**8 419**
di cui imp. temp.	*6,50*	*105*	—	—
Belgio-Lussemburgo	—	—	4,50	254
Danimarca	6,50	105	0,10	6
Francia	—	—	1,62	151
Germania (Rep. fed.)	155,43	5 311	—	—
Grecia	—	—	0,70	86
Jugoslavia	—	—	20,41	1 659
Norvegia	139,85	2 166	—	—
Portogallo	—	—	0,12	15
Regno Unito	3,26	266	114,48	5 040
Svizzera	12,19	853	0,18	32
Colombia	—	—	7,06	1 061
Venezuela	—	—	0,26	52
Provv. navi aerei esteri	—	—	0,31	63
4724 — di acciaio legato, pesanti per pezzo: 5000 kg o più				
Totale	—	—	**977,04**	**15 350**
Svizzera	—	—	204,22	3 149
India	—	—	772,82	12 201
4725 — idem: 1000 kg o più, ma meno di 5000 kg				
Totale	—	—	**73,49**	**2 614**
Francia	—	—	30,70	1 028
Germania (Rep. fed.)	—	—	30,57	864
Svizzera	—	—	12,22	722
4726 — idem: 300 kg o più, ma meno di 1000 kg				
Totale	**15,86**	**3 120**	**343,49**	**14 549**
Germania (Rep. fed.)	15,86	3 120	—	—
Svezia	—	—	263,48	8 835
India	—	—	76,05	4 180
Messico	—	—	3,96	1 534
4727 — idem: 100 kg o più, ma meno di 300 kg				
Totale	—	—	**355,41**	**8 288**
di cui riesp.	—	—	*9,22*	*484*
Austria	—	—	6,00	505
Svizzera	—	—	44,93	1 250
Israele	—	—	9,22	484
Pakistan	—	—	292,74	5 990
Provv. navi aerei esteri	—	—	2,52	59
4728 — idem: 50 kg o più, ma meno di 100 kg				
Totale	—	—	**563,28**	**10 562**
Austria	—	—	0,76	8
Svizzera	—	—	2,91	277
Pakistan	—	—	555,93	10 232
Provv. navi aerei esteri	—	—	3,68	45
4729 — idem: 15 kg o più, ma meno di 50 kg				
Totale	**30,83**	**2 973**	**0,53**	**384**
Francia	5,25	97	—	—
Germania (Rep. fed.)	23,53	2 672	—	—
Svezia	2,05	204	—	—
Canadà	—	—	0,53	384
4730 — idem: 1 kg o più, ma meno di 15 kg				
Totale	**286,92**	**20 159**	**880,42**	**58 188**
di cui esp. temp.	—	—	*11,74*	*1 840*
Austria	—	—	0,98	458
Danimarca	110,94	13 158	—	—
Germania (Rep. fed.)	174,18	6 884	11,74	1 840
Jugoslavia	—	—	836,98	53 954
Svizzera	1,02	49	28,20	1 706
Unione del Sud Africa	—	—	2,52	230
Stati Uniti	0,78	68	—	—
4731 — idem: meno di 1 kg				
Totale	**5,30**	**697**	**15,23**	**3 037**
Belgio-Lussemburgo	—	—	3,40	897
Francia	—	—	0,49	433
Germania (Rep. fed.)	0,76	366	—	—
Regno Unito	3,93	243	—	—
Svizzera	0,61	88	—	—
Giordania	—	—	0,68	259
Etiopia-Eritrea (Fed.)	—	—	10,44	1 408
Guatemala	—	—	0,11	28
Australia	—	—	0,01	7
Provv. navi aerei esteri	—	—	0,10	5
4732 ALTRI LAVORI NON NOMINATI, GETTI DI GHISA MALLEABILE O DI ACCIAIO LAVORATI MECCANICAMENTE SU TUTTA O LARGA PARTE DELLA LORO SUPERFICIE				
Totale	**7 771,97**	**167 104**	**526,90**	**18 554**
di cui imp. temp.	*2,70*	*122*	—	—
di cui riesp.	—	—	*111,13*	*4 461*
Belgio-Lussemburgo	—	—	0,50	20
Francia	7 538,87	159 952	0,29	18
Germania (Rep. fed.)	230,40	7 030	1,44	22

segue Tav. 11 — CAP. 73

Quantità in quintali (salvo diversa indicazione) e valore in migliaia di lire

MERCI E PAESI	Importazioni		Esportazioni	
	Quantità	Valore	Quantità	Valore
Grecia	—	—	9,38	519
Jugoslavia	—	—	224,50	6 577
Paesi Bassi	2,70	122	8,93	761
Portogallo	—	—	4,72	150
Regno Unito	—	—	5,84	259
Svizzera	—	—	0,64	360
Turchia	—	—	1,59	198
India	—	—	26,83	1 260
Irak	—	—	7,53	628
Iran	—	—	16,68	635
Ghana (Costa d'Oro)	—	—	17,82	444
Liberia	—	—	1,52	23
Nigeria	—	—	1,22	180
Somalia francese	—	—	6,27	297
Somalia (Amm. ital.)	—	—	0,48	29
Sudan	—	—	43,37	909
Tanganica	—	—	0,72	52
Brasile	—	—	6,64	92
Salvador	—	—	2,64	266
Uruguay	—	—	102,20	3 700
Venezuela	—	—	3,20	216
Provv. navi aerei esteri	—	—	31,95	939

4733 ALTRI LAVORI NON NOMINATI: FERRI E ACCIAI, IN PEZZI SEMPLICEMENTE FUCINATI O STAMPATI A CALDO, ANCHE LAVORATI SU MINIMA PARTE DELLA LORO SUPERFICIE — di ferro o di acciaio non legato o di acciaio fino al carbonio, pesanti per pezzo: 5000 kg o più

Totale	**986,67**	**49 260**	**2 467,91**	**39 387**
Austria	—	—	121,81	365
Germania (Rep. fed.)	986,67	49 260	—	—
Jugoslavia	—	—	2 346,10	39 022

4734 — idem: 1000 kg o più ma meno di 5000 kg

Totale	**1 031,34**	**17 542**	**1 084,39**	**41 548**
Francia	—	—	73,56	1 492
Germania (Rep. fed.)	1 031,34	17 542	—	—
Jugoslavia	—	—	151,17	4 296
Svezia	—	—	62,09	11 489
Iran	—	—	85,03	2 594
Marocco	—	—	273,06	8 642
Argentina	—	—	335,20	10 731
Messico	—	—	65,75	1 907
Provv. navi aerei esteri	—	—	38,53	397

4735 — idem: 300 kg o più, ma meno di 1000 kg

Totale	**1 715,20**	**8 014**	**1 136,55**	**33 809**
Francia	1 072,50	4 619	—	—
Germania (Rep. fed.)	392,70	2 645	—	—
Paesi Bassi	—	—	93,70	1 602
Regno Unito	250,00	750	140,40	4 018
Svezia	—	—	24,42	1 068
Svizzera	—	—	138,09	4 511
Cina continentale	—	—	10,00	1 689
Iran	—	—	186,22	7 230
Libia	—	—	25,30	1 386
Argentina	—	—	511,42	12 185
Punti e depositi franchi	—	—	7,00	120

4736 — idem: 100 kg o più, ma meno di 300 kg

Totale	**855,30**	**42 217**	**3 076,29**	**76 491**
Belgio-Lussemburgo	—	—	6,47	196
Francia	8,00	474	—	—
Germania (Rep. fed.)	670,36	29 869	—	—
Jugoslavia	—	—	14,59	390
Regno Unito	—	—	97,01	3 203
Svezia	—	—	5,51	278
Svizzera	53,10	6 547	17,82	841
Aden	—	—	4,80	134
Cambogia, Laos e Vietnam	—	—	389,48	7 562
Cina continentale	—	—	1 118,33	21 666
India	—	—	2,14	226
Iran	—	—	119,12	4 935
Marocco	—	—	562,00	14 467
RAU-Egitto	—	—	1,00	120
Argentina	—	—	33,60	416
Stati Uniti	123,84	5 327	701,15	21 723
Provv. navi aerei esteri	—	—	3,27	334

4737 — idem: 50 kg o più, ma meno di 100 kg

Totale	**711,36**	**10 900**	**1 356,79**	**23 465**
di cui imp. temp.	*19,20*	*340*	—	—
Austria	2,63	55	—	—
Danimarca	—	—	1,99	10
Francia	19,20	340	—	—
Germania (Rep. fed.)	676,91	9 925	—	—
Regno Unito	—	—	57,22	988
Svizzera	9,44	370	76,72	2 463
Libia	—	—	20,00	697
Stati Uniti	3,18	210	1 175,20	18 707
Provv. navi aerei esteri	—	—	25,66	600

4738 — idem: 15 kg o più, ma meno di 50 kg

Totale	**447,77**	**9 470**	**1 869,23**	**47 232**
di cui reimp. o riesp.	*13,76*	*2 166*	*44,39*	*2 622*
Austria	220,00	1 413	—	—
Belgio-Lussemburgo	3,92	210	—	—
Francia	13,06	320	—	—
Germania (Rep. fed.)	210,36	7 500	36,51	777
Jugoslavia	—	—	3,24	124
Paesi Bassi	—	—	40,00	3 544
Regno Unito	0,43	27	11,26	504
Svezia	—	—	0,56	29
Svizzera	—	—	29,38	1 052
Pakistan	—	—	44,02	2 612
Etiopia-Eritrea (Fed.)	—	—	4,01	70
Liberia	—	—	21,09	661
Libia	—	—	16,00	551
Sudan	—	—	3,00	329
Unione del Sud Africa	—	—	45,17	1 335
Stati Uniti	—	—	1 563,39	30 799
Provv. navi aerei esteri	—	—	40,48	4 692
Punti e depositi franchi	—	—	11,12	153

4739 — idem: 1 kg o più, ma meno di 15 kg

Totale	**6 666,04**	**172 390**	**2 614,94**	**120 609**
di cui imp. o esp. temp.	*6 584,26*	*161 205*	*1,94*	*380*
di cui reimp. o riesp.	*1,80*	*260*	*132,30*	*11 085*
Austria	2,81	1 931	1,35	176
Belgio-Lussemburgo	—	—	229,87	16 893
Danimarca	—	—	3,94	1 329
Francia	6 561,67	161 087	9,79	1 047
Germania (Rep. fed.)	19,45	3 692	1 048,81	19 572
Grecia	—	—	3,57	39
Islanda	—	—	3,20	222
Jugoslavia	—	—	52,97	3 406
Norvegia	—	—	1,79	487
Paesi Bassi	0,70	12	113,65	10 178
Portogallo	—	—	45,40	2 975
Regno Unito	28,64	1 322	32,95	2 268
Spagna	0,96	178	—	—
Svezia	—	—	5,88	251
Svizzera	0,64	75	237,64	11 073
Cipro	—	—	5,07	703
Giordania	—	—	0,02	11
Hong Kong	1,50	26	—	—
Irak	—	—	9,28	625
Iran	—	—	13,62	937
Libano	25,50	506	0,50	105
Malesia (Federazione)	—	—	3,07	146
Pakistan	—	—	5,20	365
Thailandia	—	—	0,69	35
Etiopia-Eritrea (Fed.)	—	—	6,62	359
Libia	—	—	29,90	864
Nigeria	—	—	6,35	239

Quantità in quintali (salvo diversa indicazione) e valore in migliaia di lire

MERCI E PAESI	Importazioni		Esportazioni	
	Quantità	Valore	Quantità	Valore
RAU-Egitto	—	—	4,87	401
Somalia (Amm. ital.)	—	—	6,27	200
Tunisia	—	—	32,00	2 224
Unione del Sud Africa	—	—	13,43	756
Brasile	—	—	79,02	15 560
Paraguay	—	—	0,52	12
Perù	—	—	0,88	22
Stati Uniti	24,17	3 561	585,93	24 908
Venezuela	—	—	6,12	1 620
Provv. navi aerei esteri	—	—	14,77	601
4740 — idem: meno di 1 kg				
Totale	**1 375,92**	**57 049**	**1 242,95**	**62 645**
di cui riesp.	—	—	*0,81*	*109*
Austria	3,43	255	0,96	174
Belgio-Lussemburgo	0,12	140	21,95	1 815
Francia	13,65	2 900	2,67	334
Germania (Rep. fed.)	57,61	2 058	203,36	4 643
Jugoslavia	—	—	920,12	45 771
Norvegia	—	—	0,30	549
Paesi Bassi	7,18	161	47,39	3 282
Regno Unito	8,17	2 358	1,97	507
Svezia	50,00	876	—	—
Svizzera	1,06	33	18,19	2 740
Turchia	—	—	1,90	536
Iran	—	—	1,06	593
Pakistan	—	—	0,27	47
Marocco	—	—	3,60	40
Rhodesia e Nyassaland	—	—	0,25	33
Brasile	—	—	0,10	140
Stati Uniti	1 234,70	48 268	0,54	17
Venezuela	—	—	1,31	263
Provv. navi aerei esteri	—	—	17,01	1 161
4741 — di acciaio legato, pesanti per pezzo: 5000 kg o più				
Totale	**6,66**	**194**	—	—
Germania (Rep. fed.)	6,66	194	—	—
4742 — idem: 1000 kg o più, ma meno di 5000 kg				
Totale	**391,96**	**9 830**	**573,83**	**24 849**
di cui riesp.	—	—	*121,44*	*9 332*
Austria	391,96	9 830	—	—
Francia	—	—	56,07	2 242
Jugoslavia	—	—	13,31	170
Portogallo	—	—	69,24	5 520
Regno Unito	—	—	103,25	1 669
India	—	—	193,53	4 714
Stati Uniti	—	—	16,99	1 202
Australia	—	—	121,44	9 332
4743 — idem: 300 kg o più, ma meno di 1000 kg				
Totale	**294,02**	**7 734**	**583,58**	**17 217**
di cui imp. temp.	*11,70*	*518*	—	—
Austria	11,76	506	—	—
Belgio-Lussemburgo	11,70	518	—	—
Germania (Rep. fed.)	270,56	6 710	—	—
Paesi Bassi	—	—	189,30	3 198
Regno Unito	—	—	88,00	2 342
Svezia	—	—	13,50	373
Svizzera	—	—	12,70	1 745
Messico	—	—	280,08	9 559
4744 — idem: 100 kg o più, ma meno di 300 kg				
Totale	**284,30**	**22 413**	**460,29**	**15 066**
Austria	107,57	4 292	—	—
Francia	2,79	123	—	—
Germania (Rep. fed.)	170,35	17 560	10,59	334
Jugoslavia	—	—	112,18	4 666
Spagna	—	—	3,10	87
Svezia	2,29	221	8,50	358
Stati Uniti	1,30	217	324,02	9 502
Venezuela	—	—	1,90	119
4745 — idem: 50 kg o più, ma meno di 100 kg				
Totale	**92,12**	**6 791**	**32,82**	**2 000**
Austria	36,74	1 392	1,44	10
Francia	7,10	2 206	—	—
Germania (Rep. fed.)	48,28	3 193	—	—
Paesi Bassi	—	—	23,12	1 749
Spagna	—	—	7,03	193
Svezia	—	—	0,73	39
Svizzera	—	—	0,50	9
4746 — idem: 15 kg o più, ma meno di 50 kg				
Totale	**521,94**	**23 136**	**318,04**	**7 709**
Austria	140,13	8 208	2,09	20
Belgio-Lussemburgo	0,25	74	—	—
Cecoslovacchia	—	—	15,30	1 244
Francia	6,14	459	—	—
Germania (Rep. fed.)	356,03	13 282	—	—
Regno Unito	19,39	1 113	—	—
Svezia	—	—	0,27	21
Svizzera	—	—	29,38	3 129
Stati Uniti	—	—	270,04	3 250
Provv. navi aerei esteri	—	—	0,96	45
4747 — idem: 1 kg o più, ma meno di 15 kg				
Totale	**1 222,99**	**238 461**	**32 188,53**	**226 428**
di cui imp. o esp. temp.	*792,84*	*220 863*	*2,74*	*1 392*
di cui riesp.	—	—	*4,80*	*1 069*
Austria	79,60	6 712	2 652,28	14 783
Belgio-Lussemburgo	—	—	6,75	368
Francia	204,69	10 031	363,80	14 650
Germania (Rep. fed.)	154,63	9 108	3 279,41	18 722
Grecia	—	—	330,00	2 442
Jugoslavia	—	—	110,00	2 860
Norvegia	—	—	2,15	1 538
Regno Unito	97,47	64 774	0,63	472
Svezia	0,27	19	—	—
Svizzera	—	—	172,74	2 892
Turchia	—	—	150,00	1 388
Ceylon	—	—	625,00	5 425
Cipro	—	—	1 903,19	12 161
Filippine	—	—	96,38	3 239
Giordania	—	—	600,00	3 704
India	—	—	840,00	5 710
Iran	—	—	200,00	1 482
Israele	—	—	2 570,00	17 292
Pakistan	—	—	1 710,00	10 572
RAU-Siria	—	—	1 514,50	11 075
Thailandia	—	—	1 000,00	5 943
Chenia	—	—	470,00	3 213
Etiopia-Eritrea (Fed.)	—	—	100,00	676
Ghana (Costa d'Oro)	—	—	10 284,72	61 240
Marocco	—	—	0,22	37
RAU-Egitto	—	—	280,00	2 002
Tanganica	—	—	1 219,20	8 894
Colombia	—	—	500,00	3 180
Panama	—	—	0,91	14
Perù	—	—	1 150,00	8 353
Stati Uniti	686,33	147 817	51,50	1 471
Venezuela	—	—	4,17	597
Provv. navi aerei esteri	—	—	0,98	33
4748 — idem: meno di 1 kg				
Totale	**139,73**	**8 475**	**8 913,35**	**113 588**
Austria	—	—	1 300,00	11 068
Belgio-Lussemburgo	1,69	116	6,77	1 770
Francia	—	—	6,62	1 117

segue Tav. 11 — CAP. 73

Quantità in quintali (salvo diversa indicazione) e valore in migliaia di lire

MERCI E PAESI	Importazioni		Esportazioni	
	Quantità	Valore	Quantità	Valore
Germania (Rep. fed.)	124,07	4 756	43,35	1 229
Grecia	—	—	460,10	3 353
Jugoslavia	—	—	1 117,86	42 543
Regno Unito	10,84	2 113	—	—
Svezia	2,00	1 118	—	—
Svizzera	1,11	310	480,00	5 301
Birmania	—	—	213,36	1 805
Ceylon	—	—	475,00	2 936
Cipro	—	—	101,60	841
India	—	—	555,52	5 389
Iran	—	—	190,00	1 925
Israele	—	—	1 280,00	9 286
Malesia (Federazione)	—	—	400,00	2 375
Pakistan	—	—	1 150,00	9 719
Chenia	—	—	290,00	2 747
Etiopia-Eritrea (Fed.)	—	—	50,00	431
RAU-Egitto	—	—	50,00	442
Colombia	—	—	150,00	1 898
Perù	—	—	590,00	6 962
Stati Uniti	0,02	62	1,13	329
Provv. navi aerei esteri	—	—	2,04	122

4749 ALTRI LAVORI NON NOMINATI — ferri e acciai, in pezzi fucinati o stampati a caldo, lavorati meccanicamente su tutta o larga parte della loro superficie

Totale	**37 708,12**	**366 036**	**8 044,26**	**209 540**
di cui imp. temp.	*60,83*	*5 955*	—	—
di cui reimp. o riesp.	*1,37*	*630*	*567,78*	*14 292*
Austria	29,08	974	1,80	119
Belgio-Lussemburgo	—	—	258,66	20 053
Cecoslovacchia	—	—	19,52	2 136
Francia	6 190,15	23 567	43,29	1 782
Germania (Rep. fed.)	17 860,86	235 942	6,25	441
Grecia	—	—	0,04	12
Irlanda	—	—	19,14	588
Jugoslavia	—	—	466,20	14 247
Norvegia	42,40	1 680	—	—
Paesi Bassi	—	—	143,60	3 870
Portogallo	—	—	14,62	559
Regno Unito	17,60	2 051	386,52	5 618
Romania	—	—	6,50	673
Svezia	8,07	322	5,20	193
Svizzera	137,54	22 138	134,36	6 688
Turchia	15,32	104	100,20	6 075
Afganistan	—	—	0,74	17
Ceylon	—	—	0,59	188
Filippine	—	—	33,58	1 254
India	—	—	72,02	2 593
Iran	—	—	2,67	35
Israele	—	—	50,00	200
Libano	—	—	15,59	1 296
Pakistan	—	—	1,60	225
Thailandia	—	—	0,31	359
Etiopia-Eritrea (Fed.)	—	—	23,96	400
Liberia	—	—	1,32	36
Libia	—	—	54,11	861
Marocco	—	—	13,05	1 035
Nigeria	—	—	67,47	1 849
Rhodesia e Nyassaland	—	—	4,54	327
Somalia (Amm. ital.)	—	—	3,99	153
Unione del Sud Africa	—	—	17,74	759
Argentina	—	—	404,48	17 399
Brasile	—	—	418,58	9 861
Colombia	—	—	788,26	19 963
Costarica	—	—	2,66	66
Messico	—	—	3 682,78	43 281
Panama	—	—	0,15	17
Stati Uniti	13 407,10	79 258	25,83	2 319
Venezuela	—	—	308,15	12 031
Provv. navi aerei esteri	—	—	444,19	29 962

4750 — fatti con barre o verghe di ferro o di acciaio, greggi

Totale	**3 325,73**	**124 794**	**14 996,18**	**171 330**
di cui imp. temp.	*557,37*	*11 168*	—	—
di cui riesp.	—	—	*29,62*	*930*
Austria	0,33	64	0,13	30
Belgio-Lussemburgo	43,90	136	100,99	1 873
Danimarca	3,22	156	—	—
Finlandia	—	—	67,53	2 591
Francia	88,81	2 750	250,66	3 826
Germania (Rep. fed.)	2 548,52	66 627	23,99	627
Grecia	—	—	200,00	1 203
Jugoslavia	—	—	27,29	1 739
Norvegia	—	—	67,53	2 592
Paesi Bassi	1,50	39	2,80	245
Regno Unito	91,80	7 008	—	—
Spagna	—	—	1,03	81
Svezia	363,41	41 545	—	—
Svizzera	70,04	1 673	29,40	751
Turchia	—	—	424,89	6 596
Afganistan	—	—	2,78	44
Giappone	—	—	0,03	5
Giordania	—	—	1 000,01	6 307
India	—	—	415,09	16 406
Irak	—	—	19,70	522
Iran	—	—	0,39	63
Israele	—	—	2 430,00	15 043
Kuwait	—	—	143,67	3 073
Libano	—	—	143,67	2 902
Pakistan	—	—	2 650,00	17 288
RAU-Siria	—	—	4 422,80	29 294
Etiopia-Eritrea (Fed.)	—	—	5,00	763
Liberia	—	—	0,60	50
Libia	—	—	9,93	578
RAU-Egitto	—	—	1 445,40	34 969
Somalia (Amm. ital.)	—	—	5,91	196
Tunisia	—	—	2,46	110
Unione del Sud Africa	—	—	12,60	443
Colombia	—	—	50,00	396
Ecuador	—	—	11,65	251
Messico	—	—	18,59	701
Panama	—	—	28,22	2 224
Perù	—	—	801,30	6 609
Stati Uniti	114,20	4 796	20,15	688
Venezuela	—	—	33,58	729
Provv. navi aerei esteri	—	—	126,28	9 509
Punti e depositi franchi	—	—	0,13	13

4751 — altri (commisti con altre materie, placcati con altri metalli comuni, ecc.)

Totale	**22 772,85**	**558 060**	**25 730,55**	**1 470 681**
di cui imp. o esp. temp.	*192,68*	*30 165*	*109,60*	*3 853*
di cui reimp. o riesp.	*101,58*	*4 356*	*2 589,51*	*163 142*
Austria	51,28	3 539	163,21	9 268
Belgio-Lussemburgo	522,15	23 855	272,25	23 721
Bulgaria	—	—	31,61	924
Cecoslovacchia	2,45	140	8,30	89
Danimarca	3,57	403	59,09	5 913
Finlandia	—	—	24,72	1 749
Francia	893,45	45 668	842,96	40 628
Germania (Rep. fed.)	2 694,69	220 857	1 143,50	45 646
Grecia	78,00	4 502	677,66	54 077
Irlanda	—	—	259,33	13 252
Jugoslavia	0,65	78	216,13	27 477
Malta	—	—	3,68	883
Norvegia	0,10	15	3,54	314
Paesi Bassi	29,53	713	156,48	10 283
Polonia	—	—	2,03	224
Portogallo	—	—	493,00	23 622
Regno Unito	17 722,57	148 679	194,28	32 428
Romania	—	—	5,60	390
Spagna	0,44	112	95,85	5 386
Svezia	96,10	13 185	34,49	1 353
Svizzera	87,76	38 580	1 030,25	55 928
Turchia	—	—	204,72	52 056
Ungheria	—	—	34,95	5 265
URSS	—	—	1 447,54	95 174
Aden	—	—	3,17	255
Arabia Saudita	—	—	12,78	902
Cambogia, Laos e Vietnam	—	—	0,49	17
Ceylon	—	—	160,40	9 894
Cipro	—	—	9,67	617
Formosa	—	—	46,67	3 769
Giappone	—	—	15,55	3 051
Giordania	—	—	78,23	6 213
Hong Kong	—	—	27,60	888
India	—	—	2 103,03	144 072

Quantità in quintali (salvo diversa indicazione) e valore in migliaia di lire

MERCI E PAESI	Importazioni		Esportazioni	
	Quantità	Valore	Quantità	Valore
Indonesia	—	—	31,92	4 374
Irak	—	—	86,35	1 311
Iran	—	—	1 279,28	33 662
Israele	—	—	148,82	6 264
Kuwait	—	—	152,84	10 727
Libano	—	—	92,71	10 846
Malesia (Federazione)	—	—	0,07	42
Pakistan	—	—	2 377,56	144 355
RAU-Siria	—	—	34,81	1 105
Thailandia	—	—	103,86	5 708
Dip. portoghesi in Asia	—	—	7,90	308
Algeria	—	—	32,71	1 461
Congo belga	—	—	4,28	302
Etiopia-Eritrea (Fed.)	—	—	117,35	5 394
Ghana (Costa d'Oro)	—	—	15,70	264
Liberia	—	—	45,10	1 422
Libia	—	—	308,21	12 435
Marocco	—	—	47,77	10 551
Mozambico	—	—	44,26	2 039
Nigeria	—	—	577,16	24 061
RAU-Egitto	—	—	559,87	12 666
Rhodesia e Nyassaland	—	—	89,21	9 543
Somalia francese	—	—	1,25	53
Somalia (Amm. ital.)	—	—	81,28	1 716
Sudan	—	—	995,23	72 539
Tunisia	—	—	18,56	1 094
Unione del Sud Africa	—	—	246,35	12 767
Altre dip. brit. Africa occ.	—	—	3,36	362
Dip. franc. Africa occ.	—	—	1,12	625
Argentina	—	—	592,50	30 897
Bolivia	—	—	0,11	34
Brasile	—	—	1 165,29	65 894
Canadà	7,28	323	189,57	8 042
Cile	—	—	2 098,05	97 737
Colombia	—	—	944,22	24 286
Costarica	—	—	8,59	521
Ecuador	—	—	70,35	1 499
Honduras (Repubblica)	—	—	0,08	48
Messico	—	—	59,09	3 197
Panama	—	—	8,40	429
Perù	—	—	134,25	7 780
Portorico	—	—	24,36	1 739
Salvador	—	—	163,63	7 123
San Domingo	—	—	2,26	261
Stati Uniti	582,83	57 411	864,59	15 217
Venezuela	—	—	1 380,37	109 134
Dip. brit. Am. sett. centr.	—	—	27,21	1 471
Australia	—	—	72,02	5 525
Nuova Zelanda	—	—	72,97	3 248
Provv. navi aerei esteri	—	—	458,78	22 143
Punti e depositi franchi	—	—	26,21	732

CAPITOLO 74

Rame

74.01

4752 METALLINE CUPRIFERE ; RAME GREGGIO ; CASCAMI E ROTTAMI DI RAME — metalline cuprifere

Totale	**457,30**	**19 987**	**103,02**	**2 686**
Regno Unito	50,80	1 461	—	—
Svizzera	—	—	100,57	2 533
Rhodesia e Nyassaland	406,50	18 526	—	—
Provv. navi aerei esteri	—	—	2,45	153

4753 — rame greggio : da affinazione

Totale	**159 886,64**	**6 675 146**	**4,23**	**262**
di cui imp. temp.	*609,60*	*25 016*	—	—
Danimarca	—	—	2,60	30
Francia	670,65	21 779	—	—
Jugoslavia	497,26	20 046	—	—
Regno Unito	2 661,03	118 167	—	—
Svizzera	150,00	5 365	—	—
Iran	—	—	1,63	232
Rhodesia e Nyassaland	78 608,93	3 372 715	—	—
Unione del Sud Africa	34 947,21	1 448 363	—	—
Brasile	1 097,40	45 213	—	—
Cile	19 408,42	799 694	—	—
Stati Uniti	21 845,74	843 804	—	—

4754 — idem : raffinato in pani, lingotti, placche, ecc.

Totale	**1772147,64**	**72 136 207**	**205,05**	**12 632**
di cui imp. temp.	*201 099,61*	*8 570 945*	—	—
di cui reimp.	*988,75*	*36 385*	—	—
Austria	960,40	30 850	—	—
Belgio-Lussemburgo	48 893,70	2 058 492	—	—
Danimarca	1 050,00	29 617	—	—
Francia	62 759,15	1 893 477	1,98	411
Germania (Rep. fed.)	7 953,04	321 385	10,19	1 563
Grecia	—	—	1,07	34
Irlanda	2 287,59	53 371	—	—
Islanda	252,10	7 351	—	—
Norvegia	2 807,31	94 321	—	—
Paesi Bassi	6 207,99	156 882	0,37	34
Portogallo	3 804,15	134 175	10,16	569
Regno Unito	111 067,78	3 322 247	3,50	87
Spagna	11 689,25	490 886	—	—
Svezia	695,88	20 066	—	—
Svizzera	7 675,27	271 986	—	—
URSS	399,37	10 893	—	—
Birmania	254,01	10 687	—	—
Indonesia	253,92	11 430	—	—
Israele	202,20	4 776	—	—
Malesia (Federazione)	5 861,98	249 557	—	—
Angola	500,24	21 560	—	—
Congo belga	338 248,55	13 775 189	—	—
Liberia	—	—	2,80	198
Madagascar	15,00	551	—	—
Rhodesia e Nyassaland	292 631,91	12 103 536	—	—
Sudan	—	—	5,10	541
Tunisia	118,34	3 218	—	—
Unione del Sud Africa	94 787,42	3 958 308	1,23	143
Altre dip. brit. Africa occ.	19,75	602	—	—
Dip. francesi Africa occ.	86,96	2 185	—	—
Canadà	22 640,25	925 481	—	—
Cile	264 345,40	11 268 306	—	—
Messico	2 539,74	101 188	—	—
Panama	—	—	0,20	14
Perù	8 364,11	351 000	—	—
Stati Uniti	472 774,88	20 452 634	0,65	193
Uruguay	—	—	157,05	7 678
Venezuela	—	—	4,03	272
Australia	—	—	1,03	150
Provv. navi aerei esteri	—	—	5,69	745

4755 — cascami e rottami

Totale	**167 446,84**	**5 045 193**	**610,61**	**15 847**
di cui imp. o esp. temp.	*2 301,35*	*69 850*	*400,00*	*10 134*
Austria	—	—	0,12	30
Belgio-Lussemburgo	4 642,71	140 211	400,00	10 134
Bulgaria	249,18	9 290	—	—
Danimarca	130,36	2 820	—	—
Francia	15 323,91	400 934	—	—
Germania (Rep. fed.)	10 566,06	286 244	8,48	428
Gibilterra	295,24	9 357	—	—
Grecia	1,04	67	0,28	19
Irlanda	233,60	8 250	—	—
Malta	3 132,16	102 107	—	—
Norvegia	194,97	3 396	—	—
Paesi Bassi	2 844,54	79 860	—	—
Portogallo	419,00	10 699	—	—
Regno Unito	4 638,28	118 027	—	—
Romania	99,79	4 232	—	—
Spagna	250,00	6 582	—	—
Svizzera	3 855,14	181 545	120,45	1 741
Aden	315,38	10 296	—	—
Arabia Saudita	96,00	3 670	—	—
Cipro	1 850,99	53 708	—	—
Giappone	—	—	73,90	2 775
Giordania	486,64	13 127	—	—
India	38,44	957	—	—
Indonesia	237,20	7 854	—	—

segue Tav. 11 — CAP. 74

Quantità in quintali (salvo diversa indicazione) e valore in migliaia di lire

MERCI E PAESI	Importazioni		Esportazioni	
	Quantità	Valore	Quantità	Valore
Israele	2 637,07	74 830	—	—
Libano	66,58	1 943	—	—
Malesia (Federazione)	141,62	9 863	—	—
Altri paesi d'Asia	76,27	2 434	—	—
Camerun britannico	27,84	659	—	—
Camerun francese	581,35	18 017	—	—
Chenia	278,73	7 860	—	—
Congo belga	1 672,86	10 773	—	—
Etiopia-Eritrea (Fed.)	839,87	24 503	—	—
Ghana (Costa d'Oro)	768,84	19 699	—	—
Liberia	128,02	2 409	—	—
Libia	2 559,09	72 472	—	—
Marocco	4 824,76	139 727	—	—
Mozambico	111,78	3 016	—	—
Nigeria	1 390,86	38 916	—	—
Rhodesia e Nyassaland	320,52	10 183	—	—
Somalia (Amm. ital.)	1 070,99	31 661	—	—
Sudan	208,16	5 980	—	—
Tanganica	163,41	4 686	—	—
Tunisia	6 616,69	184 228	—	—
Unione del Sud Africa	578,28	19 731	—	—
Altre dip. brit. Africa occ.	233,71	6 864	—	—
Altre dip. franc. Africa eq.	105,08	2 761	—	—
Dip. franc. Africa occ.	1 197,89	38 127	—	—
Dip. portogh. Africa occ.	64,79	1 724	—	—
Canadà	4 894,51	147 964	—	—
Honduras (Repubblica)	168,61	4 050	—	—
Panama	95,26	2 397	0,29	20
Perù	400,00	8 400	—	—
Stati Uniti	83 295,34	2 640 808	—	—
Dip. brit. Am. sett. centr.	268,58	7 171	—	—
Dip. oland. Am. centr.	27,09	940	—	—
Dip. USA Am. sett. centr.	153,28	4 067	—	—
Australia	46,23	1 670	—	—
Paese non accertato	1 452,31	38 884	—	—
Provv. navi aerei esteri	—	—	7,09	700
Punti e depositi franchi	79,94	2 543	—	—

RAME GREGGIO, CASCAMI E ROTTAMI

(stat. 4752-4755)

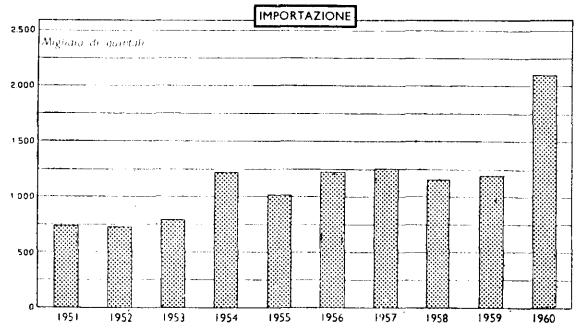

74.02

4756 CUPRO-LEGHE

Totale	**470,87**	**64 897**	**127,89**	**8 051**
di cui riesp.	—	—	*6,00*	*621*
Belgio-Lussemburgo	—	—	0,20	22
Francia	238,47	12 320	—	—
Germania (Rep. fed.)	19,21	2 677	—	—
Norvegia	—	—	0,59	29
Regno Unito	—	—	0,94	51
Cina continentale	—	—	2,50	267
Liberia	—	—	8,26	373
Stati Uniti	211,29	49 841	47,06	3 439
Uruguay	—	—	25,95	1 472
Provv. navi aerei esteri	—	—	42,39	2 398
Punti e depositi franchi	1,90	59	—	—

74.03

4757 BARRE, PROFILATI E FILI DI SEZIONE PIENA, DI RAME, GREGGI O SEMPLICEMENTE INTESTATI O SMUSSATI ALLE ESTREMITÀ — barre e profilati: di rame contenente 10 per cento o più di zinco

Totale	**8 662,50**	**362 667**	**11 367,88**	**453 988**
di cui imp. o esp. temp.	*577,51*	*23 071*	*0,50*	*48*
di cui riesp.	—	—	*8 797,61*	*348 286*
Austria	3,11	392	92,69	3 714
Belgio-Lussemburgo	—	—	190,00	6 621
Danimarca	—	—	960,81	34 966
Francia	403,35	11 000	0,43	270
Germania (Rep. fed.)	17,57	8 603	308,05	16 068
Grecia	—	—	16,00	706
Jugoslavia	—	—	0,98	377
Portogallo	—	—	77,65	3 875
Regno Unito	10,58	492	0,36	30
Svezia	128,15	5 079	—	—
Svizzera	7 947,18	331 082	44,72	2 236
Turchia	—	—	0,50	16
Cambogia, Laos e Vietnam	—	—	651,90	25 270
Ceylon	—	—	25,05	1 068
Cina continentale	—	—	2,03	79
India	—	—	126,19	5 358
Indonesia	—	—	62,05	2 624
Irak	—	—	36,80	957
Iran	—	—	43,46	1 582
Israele	—	—	6 324,46	243 527
Libano	—	—	232,61	10 427
Malesia (Federazione)	—	—	40,64	1 552
Pakistan	—	—	50,97	2 307
RAU-Siria	—	—	136,91	6 059
Thailandia	—	—	245,79	10 847
Ghana (Costa d'Oro)	—	—	31,76	1 307
Liberia	—	—	0,71	32
Libia	—	—	51,48	2 558
Rhodesia e Nyassaland	—	—	12,30	554
Sudan	—	—	1,20	148
Unione del Sud Africa	—	—	30,48	1 145
Colombia	—	—	950,44	36 733
Cuba	—	—	2,95	166
Guatemala	—	—	29,68	1 355
Haiti	—	—	4,79	326
Messico	—	—	7,45	1 329
Panama	—	—	0,33	20
Perù	—	—	160,07	7 398
Stati Uniti	152,56	6 019	272,12	12 610
Uruguay	—	—	8,50	403
Venezuela	—	—	103,73	5 144
Dip. oland. Am. centr.	—	—	1,12	330
Australia	—	—	8,28	980
Provv. navi aerei esteri	—	—	7,90	635
Punti e depositi franchi	—	—	11,54	279

4758 — idem: altri

Totale	**14 600,86**	**714 048**	**5 346,34**	**311 378**
di cui imp. temp.	*24,98*	*3 859*	—	—
di cui riesp.	—	—	*4 320,59*	*244 180*
Austria	68,03	6 024	—	—
Belgio-Lussemburgo	—	—	0,09	12
Danimarca	—	—	378,45	21 849
Francia	526,54	31 897	203,74	10 226
Germania (Rep. fed.)	639,82	54 231	1 182,64	64 881
Grecia	—	—	72,90	4 177
Jugoslavia	—	—	102,27	6 190
Norvegia	—	—	1,69	94
Paesi Bassi	—	—	67,65	2 983
Portogallo	—	—	40,00	2 509
Regno Unito	610,38	79 293	1,07	32
Svezia	—	—	571,09	30 898
Svizzera	5 599,26	255 121	16,15	1 041

Quantità in quintali (salvo diversa indicazione) e valore in migliaia di lire

MERCI E PAESI	Importazioni		Esportazioni	
	Quantità	Valore	Quantità	Valore
Turchia	—	—	41,27	3 136
Ceylon	—	—	47,17	2 012
Cina continentale	—	—	59,55	3 278
Giordania	—	—	12,58	850
India	—	—	165,90	8 005
Iran	—	—	21,26	1 299
Israele	—	—	632,66	40 340
Libano	—	—	46,83	2 465
Malesia (Federazione)	—	—	63,42	3 504
Pakistan	—	—	68,62	4 768
Thailandia	—	—	57,24	3 046
Yemen	—	—	0,33	20
Etiopia-Eritrea (Fed.)	—	—	2,45	127
Liberia	—	—	1,47	87
Libia	—	—	80,17	5 139
Marocco	—	—	2,98	177
Nigeria	—	—	4,51	34
RAU-Egitto	—	—	3,43	312
Somalia (Amm. ital.)	—	—	10,51	808
Unione del Sud Africa	—	—	3,37	364
Argentina	—	—	17,80	2 076
Brasile	—	—	66,36	6 403
Colombia	—	—	24,63	1 416
Cuba	—	—	51,70	2 727
Panama	—	—	0,25	15
Perù	—	—	22,96	1 258
Stati Uniti	7 156,83	287 482	965,21	54 160
Venezuela	—	—	104,95	7 467
Paese non accertato	—	—	0,02	4
Provv. navi aerei esteri	—	—	128,29	11 140
Punti e depositi franchi	—	—	0,71	49

4759 — fili: di rame contenente 10 per cento o più di zinco

Totale	**367,46**	**23 813**	**971,81**	**59 060**
di cui riesp.	—	—	*891,37*	*52 260*
Austria	18,45	2 560	16,07	829
Germania (Rep. fed.)	24,73	2 428	—	—
Grecia	—	—	5,00	263
Jugoslavia	—	—	0,20	183
Paesi Bassi	—	—	0,46	62
Portogallo	—	—	81,54	4 898
Regno Unito	—	—	0,12	33
Svezia	51,07	3 569	—	—
Svizzera	224,94	12 702	2,03	152
Cambogia, Laos e Vietnam	—	—	18,00	723
Corea (Rep. dem. pop.)	—	—	50,00	2 501
India	—	—	31,19	1 691
Israele	—	—	397,59	25 462
Pakistan	—	—	3,35	170
Angola	—	—	20,00	934
Libia	—	—	0,75	58
Mozambico	—	—	216,69	14 891
Argentina	—	—	24,54	1 426
Cile	40,00	1 698	—	—
Colombia	—	—	96,76	4 084
Guatemala	—	—	5,20	301
Stati Uniti	8,27	856	—	—
Provv. navi aerei esteri	—	—	2,32	399

4760 — idem: altri

Totale	**3 809,38**	**210 168**	**1 707,11**	**96 979**
di cui riesp.	—	—	*1 154,53*	*65 562*
Austria	40,47	4 051	13,74	1 480
Belgio-Lussemburgo	5,72	598	0,06	36
Cecoslovacchia	—	—	188,00	3 280
Danimarca	—	—	0,39	22
Francia	4,26	749	10,30	349
Germania (Rep. fed.)	333,76	31 762	15,60	2 120
Grecia	—	—	637,56	32 381
Jugoslavia	—	—	69,87	5 575
Malta	—	—	0,50	35
Norvegia	—	—	0,63	35
Paesi Bassi	49,89	5 956	—	—
Portogallo	—	—	46,02	2 792
Regno Unito	1,49	603	0,35	24
Svezia	58,43	3 837	0,03	9
Svizzera	817,54	81 650	2,81	231
Cipro	101,05	3 899	—	—
Giordania	—	—	0,78	55
Israele	—	—	288,87	20 492
Thailandia	—	—	2,29	206
Congo belga	2 395,75	76 637	—	—
Etiopia-Eritrea (Fed.)	—	—	9,00	468
Liberia	—	—	2,57	167
Libia	—	—	136,50	8 342
Mozambico	—	—	60,03	3 408
Cile	—	—	189,28	12 546
Colombia	—	—	2,52	201
Panama	—	—	0,52	71
Stati Uniti	1,02	426	2,17	94
Venezuela	—	—	1,19	30
Provv. navi aerei esteri	—	—	25,53	2 530

4761 BARRE, PROFILATI ECC., DI RAME, LAVORATI MECCANICAMENTE SU PICCOLA PARTE DELLA SUPERFICIE O CON SEMPLICI FILETTATURE O FORI — di rame contenente 10 per cento o più di zinco

Totale	**18,14**	**1 841**	**63,08**	**5 896**
di cui riesp.	—	—	*22,89*	*1 130*
Austria	2,27	263	—	—
Belgio-Lussemburgo	10,00	636	23,10	2 850
Francia	1,90	488	—	—
Germania (Rep. fed.)	2,54	299	—	—
Jugoslavia	—	—	1,80	110
Svizzera	1,43	155	—	—
Aden	—	—	7,08	865
Giappone	—	—	1,25	166
Iran	—	—	0,19	9
Pakistan	—	—	22,89	1 130
Yemen	—	—	4,76	700
Unione del Sud Africa	—	—	1,01	31
Argentina	—	—	1,00	35

4762 — altri

Totale	**153,82**	**11 602**	**229,60**	**17 972**
Austria	15,03	1 015	0,37	22
Belgio-Lussemburgo	—	—	1,14	126
Danimarca	—	—	10,09	700
Francia	1,50	468	1,31	415
Germania (Rep. fed.)	136,24	9 793	111,47	6 284
Jugoslavia	—	—	0,27	20
Paesi Bassi	—	—	4,40	763
Portogallo	—	—	46,74	4 514
Regno Unito	1,05	326	20,86	2 368
Svizzera	—	—	0,32	29
Libano	—	—	1,86	197
RAU-Siria	—	—	14,50	1 036
Rhodesia e Nyassaland	—	—	1,27	134
Somalia (Amm. ital.)	—	—	5,49	321
Unione del Sud Africa	—	—	1,69	257
Stati Uniti	—	—	0,35	49
Venezuela	—	—	6,58	624
Provv. navi aerei esteri	—	—	0,88	107
Punti e depositi franchi	—	—	0,01	6

4763 BARRE, PROFILATI, ECC., DI RAME, LUCIDATI O ALTRIMENTI LAVORATI ALLA SUPERFICIE, O CON APPORTO DI ALTRI METALLI COMUNI O DI ALTRE MATERIE, ARGENTATI, DORATI, PLATINATI — con strato ricoprente di spessore superiore a 30 micron, ecc.

Totale	**64,98**	**7 962**	**0,70**	**164**
Francia	53,38	6 647	—	—
Germania (Rep. fed.)	11,60	1 315	—	—
Algeria	—	—	0,40	130
Provv. navi aerei esteri	—	—	0,30	34

4764 — altri: fili piatti (leoniani)

Totale	**286,24**	**23 187**	**19,80**	**824**
Austria	8,61	124	—	—
Belgio-Lussemburgo	—	—	1,44	186

segue Tav. 11 — CAP. 74

Quantità in quintali (salvo diversa indicazione) e valore in migliaia di lire

MERCI E PAESI	Importazioni		Esportazioni	
	Quantità	Valore	Quantità	Valore
Francia	271,53	21 884	—	—
Germania (Rep. fed.)	5,60	944	—	—
Jugoslavia	—	—	0,22	15
Paesi Bassi	0,50	235	1,83	189
Regno Unito	—	—	16,31	434
4765 — idem: di altra specie				
Totale	**347,98**	**24 134**	**153,77**	**11 287**
Belgio-Lussemburgo	10,00	661	0,05	30
Francia	58,47	8 163	—	—
Germania (Rep. fed.)	19,53	2 505	0,05	50
Irlanda	—	—	0,52	155
Jugoslavia	—	—	1,83	422
Regno Unito	2,58	538	—	—
Svizzera	9,00	1 512	—	—
Giordania	—	—	4,82	325
Etiopia-Eritrea (Fed.)	—	—	130,32	8 601
Sudan	—	—	0,51	46
Brasile	—	—	13,12	1 537
Stati Uniti	248,40	10 755	2,35	88
Provv. navi aerei esteri	—	—	0,20	33
4766 BARRE, PROFILATI ECC. DI RAME, LUCIDATI O ALTRIMENTI LAVORATI, ECC. — diversamente lavorati: di rame contenente 10 per cento o più di zinco				
Totale	**566,81**	**44 042**	**1 795,06**	**97 393**
di cui imp. temp.	*68,73*	*7 772*	—	—
di cui riesp.	—	—	*1 783,15*	*96 617*
Austria	3,00	299	—	—
Danimarca	—	—	0,37	33
Francia	12,79	2 652	—	—
Germania (Rep. fed.)	548,61	40 610	0,16	12
Grecia	—	—	33,00	1 599
Jugoslavia	—	—	113,20	7 183
Norvegia	—	—	2,45	138
Portogallo	—	—	39,10	1 981
Regno Unito	—	—	0,08	5
Svizzera	2,41	481	2,00	110
Cambogia, Laos e Vietnam	—	—	44,75	1 999
Cina continentale	—	—	40,00	1 953
Iran	—	—	40,00	2 373
Israele	—	—	664,53	32 381
Libano	—	—	2,25	115
Pakistan	—	—	172,08	8 484
RAU-Siria	—	—	40,00	2 225
Thailandia	—	—	575,00	35 176
Liberia	—	—	0,14	15
Nigeria	—	—	5,50	230
Perù	—	—	2,00	99
Stati Uniti	—	—	14,79	900
Provv. navi aerei esteri	—	—	3,66	382
4767 — idem: altri				
Totale	**2 119,97**	**190 134**	**1 485,58**	**127 775**
di cui imp. temp.	*129,41*	*16 816*	—	—
di cui riesp.	—	—	*412,80*	*21 604*
Austria	—	—	0,60	37
Belgio-Lussemburgo	11,00	708	0,08	8
Francia	122,33	10 591	93,27	8 586
Germania (Rep. fed.)	1 814,65	159 213	46,25	3 967
Grecia	—	—	23,95	1 726
Irlanda	—	—	1,55	248
Jugoslavia	—	—	32,84	2 930
Paesi Bassi	86,97	9 699	—	—
Portogallo	—	—	11,50	1 017
Regno Unito	72,45	7 517	—	—
Svizzera	9,47	901	2,84	222
Turchia	—	—	454,27	42 068
Cina continentale	—	—	0,50	222
India	—	—	7,88	1 585
Israele	—	—	172,70	8 927
Kuwait	—	—	2,04	178
Thailandia	—	—	12,00	672
Congo belga	—	—	3,42	99
Etiopia-Eritrea (Fed.)	—	—	156,14	9 087
Liberia	—	—	5,29	292
Libia	—	—	230,58	12 064
RAU-Egitto	—	—	86,33	16 700
Somalia (Amm. ital.)	—	—	0,15	11
Argentina	—	—	118,95	13 986
Cuba	—	—	0,35	347
Stati Uniti	3,10	1 505	1,11	289
Venezuela	—	—	0,92	188
Paese non accertato	—	—	0,30	15
Provv. navi aerei esteri	—	—	19,77	2 304
74.04				
4768 LAMIERE, LASTRE, FOGLI E NASTRI DI RAME, GREGGI — di spessore superiore a 0,15 mm fino a 0,25 mm: di rame contenente 10 per cento o più di zinco				
Totale	**101,83**	**4 820**	**417,97**	**21 623**
di cui riesp.	—	—	*400,61*	*19 630*
Austria	—	—	20,56	938
Francia	9,78	595	—	—
Germania (Rep. fed.)	0,47	54	12,00	794
Grecia	—	—	10,00	547
Svizzera	91,58	4 171	—	—
Israele	—	—	229,66	11 320
Marocco	—	—	35,00	1 732
Somalia (Amm. ital.)	—	—	2,71	173
Argentina	—	—	0,20	377
Colombia	—	—	14,05	715
Panama	—	—	0,18	20
Stati Uniti	—	—	91,42	4 656
Provv. navi aerei esteri	—	—	2,19	351
4769 — idem: altri				
Totale	**261,49**	**21 732**	**76,15**	**7 594**
di cui imp. temp.	*6,55*	*643*	—	—
di cui riesp.	—	—	*30,29*	*1 967*
Francia	19,69	4 762	—	—
Germania (Rep. fed.)	19,10	2 036	13,11	1 277
Jugoslavia	—	—	0,12	20
Norvegia	—	—	0,07	4
Paesi Bassi	0,29	42	—	—
Regno Unito	0,72	400	0,27	24
Spagna	—	—	2,83	1 830
Svizzera	17,74	1 673	—	—
Israele	—	—	18,49	1 149
Malesia (Federazione)	—	—	10,22	558
Etiopia-Eritrea (Fed.)	—	—	11,73	1 090
Libia	—	—	1,58	260
Stati Uniti	203,95	12 819	—	—
Paese non accertato	—	—	0,41	43
Provv navi aerei esteri	—	—	17,32	1 339
4770 LAMIERE, LASTRE ECC. DI RAME GREGGI DI SPESSORE SUPERIORE A 0,25 mm; DI FORMA QUADRATA O RETTANGOLARE — di rame contenente 10 per cento o più di zinco: a superficie piana, non perforati				
Totale	**4 247,06**	**232 683**	**28 297,37**	**1 381 048**
di cui imp. o esp. temp.	*20,57*	*3 000*	*3,19*	*133*
di cui riesp.	—	—	*27 237,64*	*1 324 304*
Austria	—	—	533,59	27 210
Belgio-Lussemburgo	2 242,40	104 402	—	—
Danimarca	2,00	168	—	—
Francia	33,46	2 889	3,19	133
Germania (Rep. fed.)	1 491,18	88 644	390,64	18 033
Grecia	—	—	686,46	32 682
Jugoslavia	—	—	0,70	56
Norvegia	—	—	3,00	148
Paesi Bassi	—	—	1 218,89	60 647
Portogallo	—	—	2 635,36	122 731
Regno Unito	41,05	3 667	—	—
Romania	—	—	310,00	16 274
Svezia	—	—	293,74	13 512
Svizzera	351,37	21 289	641,41	32 894

Quantità in quintali (salvo diversa indicazione) e valore in migliaia di lire

MERCI E PAESI	Importazioni		Esportazioni	
	Quantità	Valore	Quantità	Valore
Turchia	—	—	222,73	11 261
Ungheria	—	—	80,00	3 680
Aden	—	—	18,04	957
Birmania	—	—	15,15	680
Cambogia, Laos e Vietnam	—	—	2 237,23	103 411
Ceylon	—	—	91,58	4 579
Cina continentale	—	—	2 030,90	106 191
Filippine	—	—	54,54	3 016
Hong Kong	—	—	329,65	14 778
India	—	—	458,28	23 316
Indonesia	—	—	133,22	6 048
Irak	—	—	136,09	6 944
Iran	—	—	1 886,37	93 397
Israele	—	—	4 981,63	241 358
Kuwait	—	—	2,00	130
Libano	—	—	292,48	13 939
Malesia (Federazione)	—	—	562,95	26 858
Pakistan	—	—	1 339,18	63 442
RAU-Siria	—	—	231,52	11 423
Thailandia	—	—	778,52	38 094
Liberia	—	—	12,39	643
Libia	—	—	128,71	6 703
Marocco	—	—	6,84	339
Unione del Sud Africa	—	—	123,77	7 109
Brasile	—	—	5,09	500
Colombia	—	—	54,80	3 342
Cuba	—	—	48,80	2 255
Perù	—	—	307,39	15 142
Stati Uniti	85,60	11 624	4 440,24	217 795
Uruguay	—	—	108,33	5 790
Venezuela	—	—	446,96	22 216
Provv. navi aerei esteri	—	—	14,90	1 380
Punti e depositi franchi	—	—	0,11	12

4771 — idem: scanalati, striati, ondulati, curvati o perforati

Totale	**17,55**	**4 769**	**64,01**	**3 847**
Austria	—	—	0,97	124
Belgio-Lussemburgo	—	—	6,69	576
Danimarca	—	—	23,42	714
Francia	16,48	4 505	—	—
Germania (Rep. fed.)	1,07	264	—	—
Paesi Bassi	—	—	13,44	398
Svezia	—	—	0,06	17
Rhodesia e Nyassaland	—	—	4,79	268
Cile	—	—	6,26	827
Australia	—	—	8,12	896
Provv. navi aerei esteri	—	—	0,26	27

4772 — altri: a superficie piana, non perforati

Totale	**1 514,22**	**108 800**	**16 556,57**	**943 608**
di cui imp. o esp. temp.	*94,49*	*5 704*	*3,49*	*147*
di cui riesp.	—	—	*16 245,63*	*919 149*
Austria	0,69	50	72,94	4 467
Belgio-Lussemburgo	76,66	6 702	—	—
Danimarca	—	—	785,20	45 281
Francia	5,75	1 848	4,04	187
Germania (Rep. fed.)	700,33	47 063	143,19	9 151
Grecia	—	—	144,88	8 375
Jugoslavia	—	—	87,05	7 253
Norvegia	—	—	27,92	1 658
Paesi Bassi	3,15	1 877	77,95	4 760
Portogallo	—	—	1 546,79	86 873
Regno Unito	82,77	8 627	0,22	20
Svezia	—	—	1 804,29	100 324
Svizzera	627,13	39 600	2 584,10	143 837
Turchia	—	—	123,74	9 073
Birmania	—	—	45,04	2 495
Cambogia, Laos e Vietnam	—	—	22,04	1 330
Ceylon	—	—	25,78	1 589
Cipro	—	—	37,11	2 360
India	—	—	52,66	3 478
Indonesia	—	—	147,04	8 512
Israele	—	—	1 293,42	71 054
Libano	—	—	145,90	8 847
Malesia (Federazione)	—	—	117,26	5 558
Pakistan	—	—	275,85	15 527
RAU-Siria	—	—	435,27	25 777
Thailandia	—	—	289,63	17 252
Etiopia-Eritrea (Fed.)	—	—	5,07	461
Liberia	—	—	1,96	165
Libia	—	—	182,81	10 901
RAU-Egitto	—	—	0,16	14
Unione del Sud Africa	—	—	50,08	2 855
Argentina	—	—	20,04	1 671
Brasile	—	—	4,66	1 928
Colombia	—	—	4,99	291
Cuba	—	—	41,45	2 322
Panama	—	—	1,48	110
Perù	—	—	205,66	12 715
Portorico	—	—	17,46	1 108
Stati Uniti	17,74	3 033	5 617,94	314 628
Uruguay	—	—	62,64	3 196
Venezuela	—	—	35,11	2 113
Provv. navi aerei esteri	—	—	15,21	4 051
Punti e depositi franchi	—	—	0,54	41

4773 — idem: scanalati, striati, ondulati, curvati o perforati

Totale	**12,86**	**3 806**	**20,16**	**1 344**
di cui riesp.	—	—	*20,00*	*1 323*
Francia	6,03	1 520	—	—
Germania (Rep. fed.)	6,83	2 286	—	—
Colombia	—	—	20,00	1 323
Provv. navi aerei esteri	—	—	0,16	21

4774 LAMIERE, LASTRE, ECC., DI RAME, GREGGI, DI SPESSORE SUPERIORE A 0,25 mm, TAGLIATI IN FORMA DIVERSA DALLA QUADRATA O RETTANGOLARE — di rame contenente 10 per cento o più di zinco: a superficie piana, non perforati

Totale	**848,90**	**65 892**	**3 016,32**	**148 456**
di cui imp. temp.	*5,71*	*641*	—	—
di cui reimp. o riesp.	*177,14*	*15 979*	*2 999,53*	*147 358*
Belgio-Lussemburgo	8,46	428	—	—
Francia	3,32	580	—	—
Germania (Rep. fed.)	819,16	63 611	4,08	270
Jugoslavia	—	—	39,57	2 441
Norvegia	—	—	4,49	248
Paesi Bassi	—	—	80,00	3 892
Portogallo	—	—	748,34	35 043
Regno Unito	5,71	641	—	—
Svezia	—	—	20,80	1 158
Svizzera	12,25	632	78,30	4 233
Cina continentale	—	—	257,58	14 492
Irak	—	—	167,37	9 196
Israele	—	—	407,16	19 842
Libano	—	—	132,47	3 289
Pakistan	—	—	9,08	447
RAU-Siria	—	—	164,35	8 484
Thailandia	—	—	68,45	3 453
Chenia	—	—	21,05	1 061
Libia	—	—	20,45	1 075
Marocco	—	—	303,90	15 964
Stati Uniti	—	—	488,73	23 853
Provv. navi aerei esteri	—	—	0,15	15

4775 — idem: scanalati, striati, ondulati, curvati o perforati

Totale	**3,00**	**168**	**0,60**	**46**
Svizzera	3,00	168	—	—
Provv. navi aerei estel	—	—	0,60	46

4776 — altri: a superficie piana, non perforati

Totale	**136,96**	**8 029**	**1 091,55**	**66 351**
di cui riesp.	—	—	*1 064,80*	*63 700*
Francia	4,89	607	—	—
Germania (Rep. fed.)	93,45	5 046	—	—
Islanda	—	—	16,95	1 067
Jugoslavia	—	—	2,52	999
Norvegia	—	—	1,04	66
Portogallo	—	—	120,39	7 384

segue Tav. 11 — CAP. 74

Quantità in quintali (salvo diversa indicazione) e valore in migliaia di lire

MERCI E PAESI	Importazioni		Esportazioni	
	Quantità	Valore	Quantità	Valore
Svezia	—	—	46,04	3 044
Svizzera	38,09	2 250	189,35	11 327
Birmania	—	—	36,16	2 010
Cipro	—	—	20,77	1 375
Filippine	—	—	28,50	1 630
Israele	—	—	45,98	2 974
Libano	—	—	20,00	1 159
RAU-Siria	—	—	61,50	3 757
Libia	—	—	11,18	725
Marocco	—	—	124,73	7 765
Stati Uniti	0,53	126	277,34	14 586
Venezuela	—	—	87,80	6 340
Provv. navi aerei esteri	—	—	1,30	143
4777 — idem: scanalati, striati, ondulati, curvati o perforati				
Totale	**0,81**	**250**	**2,37**	**183**
Germania (Rep. fed.)	0,26	191	—	—
Svizzera	0,55	59	—	—
Stati Uniti	—	—	2,37	183
4778 LAMIERE, LASTRE, ECC. DI RAME, COMUNQUE LAVORATI ALLA SUPERFICIE O CON APPORTO DI ALTRI METALLI COMUNI O DI ALTRE MATERIE, DI SPESSORE SUPERIORE A 0,15 mm FINO A 0,25 mm: ARGENTATI, DORATI, PLATINATI — con strato ricoprente di spessore superiore a 30 micron, ecc.				
Totale	**6,81**	**4 517**	**20,44**	**1 264**
Germania (Rep. fed.)	6,81	4 517	—	—
Jugoslavia	—	—	0,10	6
Paesi Bassi	—	—	13,23	844
Libia	—	—	6,00	298
Provv. navi aerei esteri	—	—	1,11	116
4779 — altri: di rame contenente 10 per cento o più di zinco, anche con presenza di altri componenti metallici				
Totale	**0,49**	**151**	**13,48**	**1 487**
Germania (Rep. fed.)	0,49	151	—	—
Regno Unito	—	—	1,21	99
Israele	—	—	0,32	16
Brasile	—	—	9,90	1 206
Stati Uniti	—	—	0,30	16
Provv. navi aerei esteri	—	—	1,75	150
4780 — idem: di altra specie				
Totale	**17,56**	**2 965**	**231,98**	**5 152**
Austria	—	—	50,35	2 476
Germania (Rep. fed.)	15,51	2 423	—	—
Regno Unito	0,29	139	—	—
Svizzera	1,20	112	—	—
Libano	—	—	0,22	28
Etiopia-Eritrea (Fed.)	—	—	179,90	2 502
Stati Uniti	0,56	291	—	—
Provv. navi aerei esteri	—	—	1,51	146
4781 LAMIERE, LASTRE, ECC. DI RAME, COMUNQUE LAVORATI ALLA SUPERFICIE, DI SPESSORE SUPERIORE A 0,15 mm FINO A 0,25 mm, ALTRIMENTI LAVORATI — di rame contenente 10 per cento o più di zinco				
Totale	—	—	**51,68**	**2 983**
Grecia	—	—	0,87	279
Malta	—	—	1,73	300
Iran	—	—	48,20	2 218
Provv. navi aerei esteri	—	—	0,88	186
4782 — altri				
Totale	**54,58**	**8 396**	**11,14**	**1 043**
Francia	0,33	118	—	—
Germania (Rep fed.)	44,94	6 438	2,04	290
Paesi Bassi	0,45	174	—	—
Regno Unito	0,78	415	—	—
Svizzera	3,49	311	—	—
Liberia	—	—	1,07	77
Brasile	—	—	1,63	137
Stati Uniti	4,59	940	1,15	217
Provv. navi aerei esteri	—	—	5,25	322
4783 LAMIERE, LASTRE ECC. DI RAME, COMUNQUE LAVORATI ALLA SUPERFICIE, DI SPESSORE SUPERIORE A 0,25 mm — argentati, dorati, platinati: con strato ricoprente di spessore superiore a 30 micron, ecc.				
Totale	**148,61**	**6 751**	**7,43**	**4 901**
Germania (Rep. fed.)	38,07	535	—	—
Regno Unito	—	—	0,43	60
Svizzera	110,54	6 216	—	—
Venezuela	—	—	7,00	4 841
4784 — idem: altri				
Totale	**384,72**	**23 496**	**19,06**	**808**
di cui esp. temp.	—	—	*17,06*	*700*
di cui reimp. o riesp.	*100,50*	*5 061*	*2,00*	*108*
Danimarca	—	—	2,00	108
Francia	2,30	916	—	—
Germania (Rep. fed.)	357,03	21 120	17,06	700
Svizzera	25,39	1 460	—	—
4785 — altrimenti lavorati				
Totale	**1 569,69**	**157 633**	**289,69**	**19 724**
di cui esp. temp.	—	—	*112,49*	*5 028*
di cui reimp. o riesp.	*43,80*	*1 385*	*99,79*	*4 711*
Austria	5,37	777	99,79	4 711
Francia	5,29	1 119	20,13	3 480
Germania (Rep. fed.)	970,37	112 628	148,79	7 649
Jugoslavia	—	—	10,53	2 971
Paesi Bassi	0,59	79	—	—
Regno Unito	16,43	6 790	0,15	34
Svizzera	561,01	32 766	6,71	338
Somalia (Amm. ital.)	—	—	0,09	6
Dip. franc. Africa occ.	—	—	0,10	10
Stati Uniti	10,63	3 474	1,15	217
Provv. navi aerei esteri	—	—	2,25	308
74.05				
4786 FOGLI E NASTRI SOTTILI DI RAME DI SPESSORE DI 0,15 mm O MENO, GREGGI, DELLO SPESSORE DI — 0,05 mm o meno: di rame contenente 10 per cento o più di zinco				
Totale	**38,67**	**7 487**	**22,85**	**48 783**
Belgio-Lussemburgo	—	—	4,80	7 223
Francia	—	—	0,22	4 100
Germania (Rep. fed.)	38,67	7 487	0,58	1 066
Grecia	—	—	0,41	1 037
Norvegia	—	—	0,18	419
Portogallo	—	—	0,52	1 033
Regno Unito	—	—	0,47	1 544
Svezia	—	—	0,55	1 266
Svizzera	—	—	0,35	767
Arabia Saudita	—	—	0,16	348
RAU-Egitto	—	—	7,95	8 831
Canadà	—	—	0,29	738
Messico	—	—	0,14	508
Stati Uniti	—	—	6,00	19 809
Australia	—	—	0,02	78
Provv. navi aerei esteri	—	—	0,21	16
4787 — idem: altri				
Totale	**945,38**	**183 957**	**111,43**	**40 657**
di cui riesp.	—	—	*83,10*	*4 966*
Belgio-Lussemburgo	—	—	1,87	256
Francia	1,30	586	1,09	949

Quantità in quintali (salvo diversa indicazione) e valore in migliaia di lire

MERCI E PAESI	Importazioni		Esportazioni	
	Quantità	Valore	Quantità	Valore
Germania (Rep. fed.)	165,96	11 279	—	—
Jugoslavia	—	—	0,05	9
Norvegia	—	—	0,07	6
Regno Unito	0,13	24	0,21	742
Spagna	—	—	2,71	495
Svezia	—	—	0,08	245
Svizzera	0,83	240	—	—
RAU-Siria	—	—	0,05	109
RAU-Egitto	—	—	6,26	14 456
Canadà	—	—	0,07	135
Stati Uniti	777,16	171 828	97,48	22 794
Uruguay	—	—	0,10	262
Provv. navi aerei esteri	—	—	1,39	199
4788 — più di 0,05 mm fino a 0,15 mm non fissati su carta, ecc.: di rame contenente 10 per cento o più di zinco, anche con presenza di altri componenti metallici				
Totale	—	—	**484,79**	**24 460**
di cui riesp.	—	—	*328,66*	*16 337*
Austria	—	—	0,43	25
Portogallo	—	—	7,50	470
Israele	—	—	446,08	21 917
Marocco	—	—	2,00	90
Stati Uniti	—	—	28,78	1 958
4789 — idem: altri				
Totale	**1 390,66**	**102 043**	**696,52**	**25 369**
di cui imp. temp.	*3,25*	*469*		
di cui riesp.	—	—	*150,73*	*11 318*
Francia	1,90	749	—	—
Germania (Rep. fed.)	72,65	14 193	9,59	788
Jugoslavia	—	—	0,10	12
Paesi Bassi	44,16	7 791	—	—
Regno Unito	26,82	4 398	—	—
Spagna	—	—	13,93	1 138
Svezia	1 243,03	74 424	—	—
Svizzera	0,51	127	—	—
Turchia	—	—	12,28	3 123
Cina continentale	—	—	545,18	11 941
Pakistan	—	—	4,04	255
Stati Uniti	1,59	361	—	—
Venezuela	—	—	111,25	8 096
Australia	—	—	0,05	6
Provv. navi aerei esteri	—	—	0,10	10
4790 — più di 0,05 mm fino a 0,15 mm fissati su carta, ecc.: di rame contenente 10 per cento o più di zinco, anche con presenza di altri componenti metallici				
Totale	**5,39**	**1 863**	**0,30**	**22**
Austria	4,83	736	—	—
Jugoslavia	—	—	0,30	22
Regno Unito	0,20	453	—	—
Stati Uniti	0,36	674	—	—
4791 — idem: altri				
Totale	**91,90**	**21 362**	**0,15**	**15**
Germania (Rep. fed.)	31,44	6 946	—	—
Paesi Bassi	6,36	1 076	—	—
Regno Unito	2,37	283	—	—
Perù	—	—	0,10	6
Stati Uniti	51,73	13 057	—	—
Provv. navi aerei esteri	—	—	0,05	9
4792 FOGLI E NASTRI SOTTILI DI RAME COMUNQUE LAVORATI ALLA SUPERFICIE O CON APPORTO DI ALTRI METALLI COMUNI O DI ALTRE MATERIE, ARGENTATI, DORATI, PLATINATI — con strato ricoprente di spessore superiore a 30 micron ecc.				
Totale	—	—	**0,05**	**82**
Portogallo	—	—	0,05	82
4793 — altri: di rame contenente 10 per cento o più di zinco				
Totale	**0,82**	**453**	**3,60**	**5 132**
di cui riesp.	—	—	*3,60*	*5 132*
Francia	—	—	3,60	5 132
Germania (Rep. fed.)	0,82	453	—	—
4794 — idem: di altra specie				
Totale	**11,53**	**2 564**	**29,42**	**3 213**
di cui riesp.	—	—	*0,24*	*325*
Austria	0,84	300	—	—
Francia	—	—	1,52	1 153
Germania (Rep. fed.)	7,95	1 465	—	—
Svizzera	1,58	287	—	—
Stati Uniti	1,16	512	27,90	2 060
4795 FOGLI E NASTRI SOTTILI DI RAME, ECC., ALTRIMENTI LAVORATI — di rame contenente 10 per cento o più di zinco				
Totale	**24,95**	**3 782**	—	—
Germania (Rep. fed.)	24,95	3 782	—	—
4796 — altri				
Totale	**333,02**	**70 590**	**2,51**	**3 277**
Belgio-Lussemburgo	—	—	0,11	68
Francia	0,02	19	—	—
Germania (Rep. fed.)	32,41	5 789	—	—
Paesi Bassi	0,58	77	—	—
Portogallo	—	—	0,05	96
Regno Unito	0,05	12	—	—
Svezia	5,83	359	—	—
Svizzera	90,21	5 513	—	—
Stati Uniti	203,92	58 821	2,33	3 006
Australia	—	—	0,02	107
74.06				
4797 POLVERI E PAGLIETTE DI RAME — polveri non impalpabili				
Totale	**526,72**	**33 681**	**28,58**	**2 291**
Francia	1,00	201	0,25	63
Germania (Rep. fed.)	30,04	2 096	—	—
Jugoslavia	—	—	11,00	831
Regno Unito	495,68	31 384	—	—
Israele	—	—	0,10	15
RAU-Egitto	—	—	0,10	16
Brasile	—	—	0,10	15
Messico	—	—	17,00	1 346
Perù	—	—	0,03	5
4798 — polveri impalpabili e pagliette: confezionate per la vendita al minuto				
Totale	**30,02**	**2 512**	**0,28**	**63**
Austria	20,44	1 770	—	—
Germania (Rep. fed.)	1,23	159	—	—
Paesi Bassi	6,78	411	—	—
Svizzera	1,57	172	—	—
Etiopia-Eritrea (Fed.)	—	—	0,28	63
4799 — idem: altre				
Totale	**2 374,81**	**186 334**	**43,04**	**4 684**
Francia	21,90	2 183	4,25	349
Germania (Rep. fed.)	2 067,10	163 901	—	—
Grecia	—	—	3,50	426
Jugoslavia	—	—	28,10	2 697
Paesi Bassi	—	—	0,25	45

segue Tav. 11 — CAP. 74

Quantità in quintali (salvo diversa indicazione) e valore in migliaia di lire

MERCI E PAESI	Importazioni		Esportazioni	
	Quantità	Valore	Quantità	Valore
Portogallo	—	—	0,33	328
Regno Unito	243,67	18 324	—	—
Svizzera	21,10	1 362	—	—
Messico	—	—	5,60	729
Stati Uniti	21,04	564	—	—
Venezuela	—	—	1,00	104
Australia	—	—	0,01	6

74.07

4800 TUBI E BARRE FORATE, DI RAME ; DI SEZIONE COSTANTE, NON FOGGIATI, DIRITTI ; GREGGI — barre forate, di sezione tonda, del diametro esterno superiore a 16 mm e del diametro interno non superiore a 8 mm: di rame contenente 10 per cento o più di zinco

Totale	**69,26**	**6 065**	**374,94**	**27 315**
di cui esp. temp.	—	—	*0,32*	*20*
di cui riesp.	—	—	*76,18*	*4 303*
Austria	60,04	4 222	—	—
Germania (Rep. fed.)	1,56	166	0,43	29
Norvegia	—	—	4,83	301
Regno Unito	4,95	737	1,74	121
Svizzera	2,71	940	—	—
Turchia	—	—	2,76	250
Arabia Saudita	—	—	77,95	6 689
India	—	—	81,07	4 629
Pakistan	—	—	4,30	339
Liberia	—	—	0,40	70
Nigeria	—	—	12,48	982
Somalia (Amm. ital.)	—	—	21,58	1 379
Panama	—	—	0,22	16
Stati Uniti	—	—	125,59	9 727
Provv. navi aerei esteri	—	—	41,59	2 783

4801 — idem: altri

Totale	**772,07**	**34 554**	**1 111,89**	**80 351**
di cui imp. temp.	*1,61*	*138*	—	—
di cui riesp.	—	—	*337,14*	*22 199*
Austria	475,37	8 645	—	—
Belgio-Lussemburgo	192,57	5 680	—	—
Francia	*0,96*	*81*	4,35	384
Germania (Rep. fed.)	89,08	18 671	0,04	10
Grecia	—	—	34,03	3 964
Jugoslavia	—	—	3,37	506
Malta	—	—	0,54	44
Paesi Bassi	—	—	44,89	3 089
Portogallo	—	—	44,99	3 102
Regno Unito	8,94	796	—	—
Svizzera	0,13	25	—	—
Turchia	—	—	66,98	4 584
Arabia Saudita	—	—	62,35	5 350
Cina continentale	—	—	100,74	6 347
Giordania	—	—	0,70	208
India	—	—	0,21	10
Indonesia	—	—	16,14	1 021
Israele	—	—	122,38	9 052
Chenia	—	—	27,56	2 034
Libia	—	—	7,56	788
Nigeria	—	—	3,83	444
RAU-Egitto	—	—	10,09	940
Argentina	—	—	3,86	316
Canadà	—	—	50,02	3 331
Costarica	—	—	*0,08*	6
Panama	—	—	2,47	165
Stati Uniti	5,02	656	435,66	28 370
Provv. navi aerei esteri	—	—	68,79	6 068
Punti e depositi franchi	—	—	0,26	20

4802 — non nominati: di rame contenente 10 per cento o più di zinco, anche con presenza di altri metalli

Totale	**2 057,66**	**154 610**	**19 775,37**	**1 146 032**
di cui imp. temp.	*224,56*	*19 538*	—	—
di cui riesp.	—	—	*16 854,13*	*1 024 526*
Austria	54,88	3 988	—	—
Germania (Rep. fed.)	*453,56*	*36 438*	*7,37*	*398*
Grecia	—	—	113,08	7 689
Jugoslavia	—	—	1,51	321
Norvegia	—	—	*44,40*	*2 641*
Paesi Bassi	—	—	388,74	21 605
Portogallo	—	—	985,12	60 545
Regno Unito	1 444,64	108 959	906,44	56 705
Svezia	—	—	38,23	2 686
Svizzera	100,26	4 940	1 974,97	114 574
Turchia	—	—	140,56	9 246
Arabia Saudita	—	—	1 941,10	59 490
Cambogia, Laos, Vietnam	—	—	48,00	2 705
Cina continentale	—	—	403,95	21 976
Giappone	—	—	55,25	3 130
Giordania	—	—	65,49	4 191
Hong Kong	—	—	289,70	14 523
India	—	—	2 826,89	168 239
Indonesia	—	—	6,81	404
Iran	—	—	80,00	5 981
Israele	—	—	1 498,14	89 742
Libano	—	—	389,36	24 187
Malesia (Federazione)	—	—	134,69	8 025
Pakistan	—	—	119,36	6 727
RAU-Siria	—	—	264,43	16 626
Thailandia	—	—	212,76	11 981
Libia	—	—	14,24	863
RAU-Egitto	—	—	0,58	68
Unione del Sud Africa	—	—	558,78	34 555
Altre dip. brit. Africa or.	—	—	10,15	558
Colombia	—	—	45,39	3 107
Cuba	—	—	56,25	3 098
Messico	—	—	15,66	2 174
Perù	—	—	*14,97*	*926*
Portorico	—	—	1,28	83
Stati Uniti	4,32	285	5 594,20	351 444
Uruguay	—	—	379,08	24 171
Venezuela	—	—	79,97	4 963
Australia	—	—	61,87	4 542
Provv. navi aerei esteri	—	—	6,60	1 143

4803 — idem: altri

Totale	**6 237,47**	**573 519**	**14 586,73**	**1 013 748**
di cui imp. temp.	*431,57*	*54 602*	—	—
di cui riesp.	—	—	*9 739,98*	*662 619*
Austria	1 215,68	100 973	29,87	2 326
Belgio-Lussemburgo	387,95	12 026	0,28	28
Danimarca	—	—	75,44	5 226
Francia	35,60	2 586	—	—
Germania (Rep. fed.)	3 552,72	350 429	—	—
Grecia	—	—	516,13	34 461
Jugoslavia	—	—	65,97	5 566
Norvegia	—	—	54,12	3 495
Paesi Bassi	5,00	252	131,12	9 295
Portogallo	—	—	517,00	32 843
Regno Unito	810,21	71 726	6,77	467
Spagna	—	—	0,17	40
Svezia	—	—	6,07	373
Svizzera	105,39	13 278	880,34	61 293
Turchia	—	—	306,70	22 711
Arabia Saudita	—	—	0,57	53
Birmania	—	—	7,97	606
Cambogia, Laos e Vietnam	—	—	114,15	7 842
Cina continentale	—	—	1 386,49	92 960
Cipro	—	—	2,05	160
Corea (Repubblica)	—	—	367,16	23 378
Filippine	—	—	0,64	80
Giappone	—	—	26,48	1 957
Giordania	—	—	1,76	190
Hong Kong	—	—	22,64	1 479
India	—	—	340,28	23 312
Indonesia	—	—	38,49	2 793
Iran	—	—	33,85	2 219
Israele	—	—	1 487,56	110 597
Libano	—	—	78,55	5 610
Malesia (Federazione)	—	—	101,19	7 567
Pakistan	—	—	25,76	1 847
RAU-Siria	—	—	11,06	832
Thailandia	—	—	47,94	3 254
Dip. portoghesi in Asia	—	—	7,22	313
Chenia	—	—	7,18	510
Etiopia-Eritrea (Fed.)	—	—	*2,80*	*377*

Quantità in quintali (salvo diversa indicazione) e valore in migliaia di lire

MERCI E PAESI	Importazioni		Esportazioni	
	Quantità	Valore	Quantità	Valore
Ghana (Costa d'Oro)	—	—	54,59	3 453
Liberia	—	—	19,35	1 143
Libia	—	—	11,33	834
Nigeria	—	—	8,32	1 002
RAU-Egitto	—	—	89,77	6 643
Somalia (Amm. ital.)	—	—	3,31	259
Unione del Sud Africa	—	—	118,34	8 043
Altre dip. brit. Africa or.	—	—	13,48	903
Argentina	—	—	12,62	5 883
Brasile	—	—	8,74	1 302
Canadà	—	—	211,12	14 570
Colombia	—	—	14,03	1 000
Cuba	—	—	35,05	2 180
Panama	—	—	11,41	776
Perù	—	—	25,02	1 774
Portorico	—	—	6,99	576
Stati Uniti	124,92	22 249	6 616,40	436 406
Uruguay	—	—	85,68	6 222
Venezuela	—	—	130,26	21 541
Provv. navi aerei esteri	—	—	390,05	32 857
Punti e depositi franchi	—	—	19,10	321

4804 TUBI E BARRE FORATE, DI RAME, DI SEZIONE COSTANTE, COMUNQUE LAVORATI ALLA SUPERFICIE, ECC. — argentati, dorati, platinati: con strato ricoprente di spessore superiore a 30 micron ecc.

Totale	—	—	**79,20**	**4 714**
di cui riesp.	—	—	*79,20*	*4 714*
Somalia (Amm. ital.)	—	—	79,20	4 714

4805 — idem: altri

Totale	**275,58**	**33 479**	**185,19**	**14 097**
di cui imp. temp.	*136,65*	*15 000*	—	—
di cui riesp.	—	—	*106,14*	*6 421*
Francia	0,28	31	—	—
Germania (Rep. fed.)	273,86	33 249	—	—
Norvegia	0,85	40	—	—
Regno Unito	0,28	73	107,09	6 563
Svizzera	0,31	86	13,44	2 231
Turchia	—	—	2,54	150
URSS	—	—	20,00	1 000
India	—	—	26,56	1 843
Unione del Sud Africa	—	—	3,36	331
Provv. navi aerei esteri	—	—	12,00	1 966
Punti e depositi franchi	—	—	0,20	13

4806 — altrimenti lavorati

Totale	**1 345,27**	**113 566**	**794,44**	**65 105**
di cui imp. temp.	*112,87*	*12 476*	—	—
di cui riesp.	—	—	*193,84*	*15 000*
Austria	1,44	625	—	—
Belgio-Lussemburgo	—	—	2,30	219
Francia	25,30	3 132	6,18	752
Germania (Rep. fed.)	476,20	45 094	15,65	1 488
Jugoslavia	—	—	2,40	544
Regno Unito	826,95	62 241	—	—
Svizzera	3,38	537	14,41	757
Turchia	—	—	5,88	613
Arabia Saudita	—	—	564,63	49 291
Israele	—	—	3,00	215
Mozambico	—	—	2,40	282
Somalia (Amm. ital.)	—	—	79,46	4 787
Argentina	—	—	2,95	437
Brasile	—	—	3,54	356
Stati Uniti	12,00	1 937	23,37	1 635
Australia	—	—	57,85	2 604
Provv. navi aerei esteri	—	—	10,32	1 117
Punti e depositi franchi	—	—	0,10	8

MERCI E PAESI	Importazioni		Esportazioni	
	Quantità	Valore	Quantità	Valore

4807 TUBI E BARRE FORATE, DI RAME, DI FORMA SPECIALE, DI SEZIONE NON COSTANTE O FOGGIATI — greggi: di rame contenente 10 per cento o più di zinco, anche con presenza di altri metalli

Totale	**27,93**	**1 844**	**129,64**	**3 361**
Regno Unito	27,07	1 764	—	—
India	—	—	128,97	3 265
Stati Uniti	0,86	80	—	—
Provv. navi aerei esteri	—	—	0,67	96

4808 — idem: altri

Totale	**3,79**	**755**	**2 053,91**	**137 781**
di cui riesp.	—	—	*1 214,23*	*78 373*
Belgio-Lussemburgo	—	—	2,72	337
Germania (Rep. fed.)	3,16	513	—	—
Grecia	—	—	19,99	1 354
Jugoslavia	—	—	4,01	848
Portogallo	—	—	140,56	8 949
Regno Unito	0,28	42	—	—
Svizzera	—	—	2,18	210
Turchia	—	—	4,20	1 043
URSS	—	—	50,57	3 189
Israele	—	—	50,39	3 804
Etiopia-Eritrea (Fed.)	—	—	71,55	7 600
Stati Uniti	0,35	200	1 704,25	109 886
Provv. navi aerei esteri	—	—	3,49	561

4809 — comunque lavorati alla superficie ecc., argentati, dorati, platinati: con strato ricoprente di spessore superiore a 30 micron ecc.

Totale	—	—	**81,59**	**4 710**
di cui riesp.	—	—	*50,09*	*3 278*
Unione del Sud Africa	—	—	31,50	1 432
Panama	—	—	50,09	3 278

4810 — idem: altri

Totale	**48,12**	**8 118**	**30,36**	**5 212**
Germania (Rep. fed.)	48,12	8 118	—	—
Paesi Bassi	—	—	22,17	2 944
Etiopia-Eritrea (Fed.)	—	—	7,25	2 100
Libia	—	—	0,41	43
Venezuela	—	—	0,50	114
Provv. navi aerei esteri	—	—	0,03	11

4811 — comunque lavorati alla superficie, ecc., altrimenti lavorati

Totale	**134,27**	**11 259**	**28,38**	**4 113**
Belgio-Lussemburgo	—	—	1,26	150
Francia	—	—	0,14	13
Germania (Rep. fed.)	134,27	11 259	1,83	281
Malta	—	—	0,02	8
Paesi Bassi	—	—	1,62	211
Regno Unito	—	—	7,62	116
Chenia	—	—	0,19	13
Etiopia-Eritrea (Fed.)	—	—	1,91	250
Libia	—	—	0,32	71
RAU-Egitto	—	—	1,20	175
Uruguay	—	—	3,00	683
Provv. navi aerei esteri	—	—	9,27	2 142

74.08

4812 ACCESSORI PER TUBI, DI RAME, GREGGI

Totale	**80,01**	**20 865**	**79,57**	**9 234**
di cui riesp.	—	—	*0,17*	*25*
Danimarca	—	—	0,10	8
Francia	9,92	780	2,62	233
Germania (Rep. fed.)	27,22	4 809	1,64	194
Jugoslavia	—	—	1,86	372

segue Tav. 11 — CAP. 74

Quantità in quintali (salvo diversa indicazione) e valore in migliaia di lire

MERCI E PAESI	Importazioni		Esportazioni	
	Quantità	Valore	Quantità	Valore
Norvegia	—	—	0,45	19
Regno Unito	10,76	2 864	0,12	22
Svizzera	27,94	10 821	28,51	2 307
Israele	—	—	0,03	5
Libano	—	—	7,05	1 581
Algeria	—	—	1,22	438
Liberia	—	—	0,15	28
Libia	—	—	0,28	125
Panama	—	—	8,17	657
Stati Uniti	4,17	1 591	17,90	2 193
Provv. navi aerei esteri	—	—	9,47	1 052
4813 ACCESSORI PER TUBI, DI RAME, COMUNQUE LAVORATI ALLA SUPERFICIE — argentati, dorati, platinati: con strato ricoprente di spessore superiore a 30 micron ecc.				
Totale	—	—	**0,43**	**75**
Provv. navi aerei esteri	—	—	0,43	75
4814 — idem: altri				
Totale	**9,26**	**2 876**	**170,17**	**17 370**
di cui imp. temp.	*0,80*	*112*	—	—
Francia	1,06	257	34,38	3 061
Germania (Rep. fed.)	3,30	741	1,67	160
Paesi Bassi	—	—	6,20	530
Regno Unito	3,39	1 438	—	—
Svezia	—	—	3,30	413
Svizzera	1,19	214	3,81	331
Turchia	—	—	0,12	20
URSS	—	—	28,37	1 890
Giordania	—	—	0,10	24
Etiopia-Eritrea (Fed.)	—	—	0,51	228
Libia	—	—	2,30	444
Sudan	—	—	7,60	1 624
Unione del Sud Africa	—	—	3,41	390
Argentina	—	—	0,50	69
Canadà	—	—	18,52	2 440
Stati Uniti	0,32	226	53,79	5 263
Provv. navi aerei esteri	—	—	5,41	453
Punti e depositi franchi	—	—	0,18	30
4815 — altrimenti lavorati				
Totale	**337,73**	**79 792**	**668,42**	**73 279**
di cui imp. temp.	*0,71*	*690*	—	—
Albania	—	—	0,10	83
Austria	—	—	0,30	27
Belgio-Lussemburgo	—	—	0,58	100
Francia	106,02	20 382	42,08	4 424
Germania (Rep. fed.)	88,07	15 944	6,62	1 296
Jugoslavia	—	—	0,64	144
Malta	—	—	1,59	164
Norvegia	—	—	1,13	418
Paesi Bassi	—	—	4,95	767
Portogallo	—	—	0,80	129
Regno Unito	68,51	18 453	2,95	200
Svizzera	69,53	21 122	20,15	3 159
Turchia	—	—	3,91	2 605
Arabia Saudita	—	—	7,15	570
Cambogia, Laos e Vietnam	—	—	0,19	32
Giordania	—	—	0,10	73
Iran	—	—	1,22	162
Libano	—	—	3,46	228
Malesia (Federazione)	—	—	0,94	110
Etiopia-Eritrea (Fed.)	—	—	0,15	15
Libia	—	—	5,92	869
Marocco	—	—	0,08	20
Nigeria	—	—	0,17	43
Tunisia	—	—	0,70	70
Unione del Sud Africa	—	—	9,59	1 724
Argentina	—	—	0,24	19
Canadà	—	—	171,95	14 901
Colombia	—	—	7,40	777
Messico	—	—	0,05	22
Panama	—	—	0,36	114
Perù	—	—	8,70	622
Portorico	—	—	2,50	482
Stati Uniti	5,60	3 891	296,83	31 873
Surinam	—	—	34,15	2 605
Venezuela	—	—	25,16	3 774
Provv. navi aerei esteri	—	—	5,61	658
74.09				
4816 SERBATOI, CISTERNE, VASCHE, TINI ECC. DI RAME, — della capacità superiore a 300 litri sino a 500 litri				
Totale	**14,95**	**511**	**31,78**	**1 547**
Austria	0,28	34	—	—
Belgio-Lussemburgo	—	—	0,82	145
Francia	0,67	50	—	—
Germania (Rep. fed.)	14,00	427	3,51	295
Jugoslavia	—	—	0,28	30
Malta	—	—	1,80	15
Portogallo	—	—	0,60	47
Svizzera	—	—	18,59	270
Etiopia-Eritrea (Fed.)	—	—	0,49	66
Stati Uniti	—	—	5,69	679
4817 — della capacità superiore a 500 litri				
Totale	**95,28**	**1 939**	**12,07**	**481**
Francia	3,00	62	—	—
Germania (Rep. fed.)	92,28	1 877	—	—
Provv. navi aerei esteri	—	—	12,07	481
74.10				
4818 CAVI, CORDE, TRECCE E SIMILI, DI FILI DI RAME, ESCLUSI I PRODOTTI ISOLATI PER L'ELETTRICITÀ — greggi				
Totale	**347,74**	**39 086**	**5 482,55**	**323 144**
di cui riesp.	—	—	*5 320,52*	*301 713*
Germania (Rep. fed.)	346,87	38 403	—	—
Grecia	—	—	1 457,76	77 790
Jugoslavia	—	—	20,04	3 660
Norvegia	—	—	1,13	14
Portogallo	—	—	0,02	50
Regno Unito	0,16	50	—	—
Svizzera	0,19	53	—	—
Turchia	—	—	1,02	150
Giappone	—	—	90,86	5 302
Iran	—	—	2 784,91	160 507
Israele	—	—	0,80	143
Etiopia-Eritrea (Fed.)	—	—	0,20	20
Libia	—	—	325,06	16 845
RAU-Egitto	—	—	0,80	146
Somalia (Amm. ital.)	—	—	1,80	136
Brasile	—	—	160,91	22 508
Cile	—	—	33,83	2 099
Colombia	—	—	75,36	4 067
Ecuador	—	—	0,02	35
Stati Uniti	0,52	580	0,20	65
Uruguay	—	—	2,10	394
Venezuela	—	—	495,43	26 799
Provv. navi aerei esteri	—	—	30,30	2 414
4819 — comunque lavorati alla superficie, ecc.				
Totale	**42,59**	**6 046**	**390,28**	**27 562**
di cui imp. temp.	*0,25*	*279*	—	—
di cui riesp.	—	—	*27,34*	*1 936*
Francia	1,45	310	—	—
Germania (Rep. fed.)	34,69	4 195	1,00	45
Grecia	—	—	2,96	476
Jugoslavia	—	—	7,49	1 549
Paesi Bassi	—	—	1,28	294
Regno Unito	1,04	239	0,10	10
Svizzera	2,48	469	1,51	200
Turchia	—	—	15,56	2 560

Quantità in quintali (salvo diversa indicazione) e valore in migliaia di lire

MERCI E PAESI	Importazioni		Esportazioni	
	Quantità	Valore	Quantità	Valore
Arabia Saudita	—	—	1,64	372
Cina continentale	—	—	0,40	177
Giordania	—	—	7,68	445
India	—	—	23,91	1 700
Iran	—	—	34,40	1 988
Malesia (Federazione)	—	—	1,84	217
RAU-Siria	—	—	95,42	4 941
Dip. portoghesi in Asia	—	—	0,85	350
Angola	—	—	0,62	44
Etiopia-Eritrea (Fed.)	—	—	2,43	191
Libia	—	—	8,00	841
Mozambico	—	—	0,73	86
RAU-Egitto	—	—	20,11	368
Somalia (Amm. ital.)	—	—	2,23	261
Altre dip. brit. Africa or.	—	—	43,40	2 065
Argentina	—	—	69,87	4 621
Brasile	—	—	28,23	2 275
Canadà	—	—	3,25	269
Stati Uniti	2,93	833	—	—
Venezuela	—	—	1,47	84
Provv. navi aerei esteri	—	—	13,90	1 123

74.11

4820 TELE METALLICHE, RETI E GRIGLIE, DI FILI DI RAME, GREGGE — tele: continue o senza fine, per macchine

Totale	**2 034,70**	**605 927**	**205,91**	**48 301**
di cui imp. o esp. temp.	*28,41*	*6 555*	*30,10*	*10 081*
di cui reimp. o riesp.	*35,91*	*15 289*	*161,84*	*33 682*
Albania	—	—	0,87	305
Austria	71,39	21 764	0,88	395
Belgio-Lussemburgo	112,36	1 939	—	—
Bulgaria	3,25	934	—	—
Francia	284,10	86 758	5 87	3 212
Germania (Rep. fed.)	1 372,23	448 530	25,12	7 914
Jugoslavia	—	—	8,72	2 860
Paesi Bassi	1,89	511	—	—
Regno Unito	106,92	26 681	2,08	750
Svezia	59,62	14 103	5,88	1 821
Svizzera	1,46	353	—	—
Turchia	—	—	1,71	816
Birmania	—	—	1,72	575
Cambogia, Laos e Vietnam	—	—	0,38	257
India	—	—	0,61	212
Libia	—	—	0,95	274
RAU-Egitto	—	—	13,90	3 678
Unione del Sud Africa	21,48	4 354	21,84	7 639
Brasile	—	—	2,40	843
Stati Uniti	—	—	112,51	16 498
Uruguay	—	—	0,37	241
Provv. navi aerei esteri	—	—	0,10	11

4821 — idem: non nominate

Totale	**21,59**	**5 384**	**80,71**	**15 245**
di cui esp. temp.	—	—	*12,40*	*2 270*
di cui reimp. o riesp.	*13,00*	*2 745*	*15,56*	*4 456*
Belgio-Lussemburgo	—	—	0,28	33
Francia	5,92	1 642	2,40	731
Germania (Rep. fed.)	3,23	1 383	—	—
Grecia	—	—	1,14	316
Jugoslavia	—	—	24,77	5 902
Regno Unito	2,44	820	—	—
Svezia	10,00	1 539	10,00	1 539
Cambogia, Laos e Vietnam	—	—	14,20	2 396
Indonesia	—	—	3,25	1 100
Iran	—	—	9,90	819
Libano	—	—	0,26	45
Congo belga	—	—	1,37	160
Liberia	—	—	0,21	34
RAU-Egitto	—	—	4,81	1 257
Somalia (Amm. ital.)	—	—	5,73	520
Canadà	—	—	0,32	90
Provv. navi aerei esteri	—	—	1,87	297
Punti e depositi franchi	—	—	0,20	6

4822 — reti e griglie

Totale	**1,76**	**544**	**51,43**	**8 183**
di cui riesp.	—	—	*4,34*	*1 420*
Belgio-Lussemburgo	0,29	112	—	—
Francia	—	—	2,02	153
Germania (Rep. fed.)	1,47	432	1,28	413
Jugoslavia	—	—	7,37	1 887
Spagna	—	—	5,13	2 746
Iran	—	—	25,00	1 841
Etiopia-Eritrea (Fed.)	—	—	0,40	108
RAU-Egitto	—	—	4,88	405
Stati Uniti	—	—	3,22	218
Venezuela	—	—	0,22	90
Provv. navi aerei esteri	—	—	1,91	322

4823 TELE METALLICHE, ECC. COMUNQUE LAVORATE ALLA SUPERFICIE ECC.

Totale	**259,59**	**74 382**	**52,37**	**14 993**
di cui esp. temp.	—	—	*1,09*	*424*
di cui reimp. o riesp.	*1,11*	*184*	*2,57*	*1 367*
Finlandia	9,88	3 178	—	—
Francia	49,04	15 663	7,06	3 530
Germania (Rep. fed.)	189,34	52 438	2,74	948
Jugoslavia	—	—	17,43	6 050
Paesi Bassi	0,10	44	—	—
Iran	—	—	7,56	555
Etiopia-Eritrea (Fed.)	—	—	1,94	121
Marocco	—	—	0,50	270
RAU-Egitto	—	—	3,30	1 760
Somalia (Amm. ital.)	—	—	9,61	1 197
Argentina	—	—	0,44	353
Stati Uniti	11,23	3 059	1,64	196
Provv. navi aerei esteri	—	—	0,15	13

74.12

4824 RETI DI UN SOL PEZZO, DI RAME — gregge

Totale	—	—	**0,57**	**199**
Iran	—	—	0,08	88
Provv. navi aerei esteri	—	—	0,49	111

4825 — comunque lavorate alla superficie ecc.

Totale	**2,68**	**754**	**11,09**	**1 846**
Francia	2,08	710	—	—
Germania (Rep. fed.)	0,60	44	—	—
Jugoslavia	—	—	4,80	921
Spagna	—	—	0,02	21
Svizzera	—	—	1,34	374
Libia	—	—	0,25	25
Stati Uniti	—	—	4,57	490
Provv. navi aerei esteri	—	—	0,11	15

74.13

4826 CATENE, CATENELLE E LORO PARTI, DI RAME — gregge: fatte con barre di qualsiasi sezione o profilo

Totale	**1,60**	**505**	**0,44**	**1 315**
Grecia	—	—	0,05	70
Regno Unito	1,60	505	—	—
Stati Uniti	—	—	0,39	1 245

4827 — idem: fatte con filo di qualsiasi sezione o diametro

Totale	—	—	**18,55**	**2 532**
di cui riesp.	—	—	*17,18*	*2 320*
Francia	—	—	2,33	415
Paesi Bassi	—	—	5,17	644
Thailandia	—	—	10,96	1 464
Stati Uniti	—	—	0,05	4
Provv. navi aerei esteri	—	—	0,04	5

segue Tav. 11 — CAP. 74

Quantità in quintali (salvo diversa indicazione) e valore in migliaia di lire

MERCI E PAESI	Importazioni		Esportazioni	
	Quantità	Valore	Quantità	Valore
4828 — comunque lavorate alla superficie ecc.				
Totale	**4,96**	**2 064**	**104,33**	**15 975**
di cui riesp.	—	—	*26,55*	*3 660*
Austria	—	—	0,11	20
Belgio-Lussemburgo	—	—	26,84	3 462
Danimarca	—	—	17,11	3 053
Francia	0,13	83	28,88	4 817
Germania (Rep. fed.)	4,83	1 981	1,12	410
Irlanda	—	—	0,02	5
Paesi Bassi	—	—	3,21	376
Portogallo	—	—	0,59	162
Svezia	—	—	15,63	2 179
Svizzera	—	—	1,21	275
Giordania	—	—	0,80	114
Libano	—	—	2,00	210
Libia	—	—	0,44	67
Tunisia	—	—	2,80	341
Canadà	—	—	2,40	317
Perù	—	—	1,12	160
Provv. navi aerei esteri	—	—	0,05	7
74.14				
4829 PUNTE, CHIODI, RAMPINI, ECC. DI RAME O AVENTI IL GAMBO DI FERRO O DI ACCIAIO E LA TESTA DI RAME — greggi				
Totale	—	—	**12,09**	**2 649**
di cui riesp.	—	—	*5,25*	*329*
Grecia	—	—	2,11	1 659
Jugoslavia	—	—	0,80	101
Paesi Bassi	—	—	5,15	324
Libia	—	—	0,10	5
Provv. navi aerei esteri	—	—	*3,93*	*560*
4830 — comunque lavorati ecc.				
Totale	**12,02**	**2 750**	**30,30**	**3 731**
di cui imp. temp.	*0,73*	*64*	—	—
di cui riesp.	—	—	*5,20*	*385*
Belgio-Lussemburgo	—	—	8,48	1 208
Danimarca	0,73	64	—	—
Francia	*4,97*	*533*	*0,09*	6
Germania (Rep. fed.)	4,99	1 412	0,80	146
Grecia	—	—	0,60	21
Jugoslavia	—	—	4,44	459
Malta	—	—	0,40	49
Paesi Bassi	0,15	115	4,20	266
Svizzera	0,43	320	0,82	130
Giordania	—	—	0,93	177
Camerun francese	—	—	7,82	1 028
Etiopia-Eritrea (Fed.)	—	—	0,10	30
Marocco	—	—	0,25	120
Tunisia	—	—	*0,43*	*39*
Canadà	—	—	0,10	8
Stati Uniti	0,75	306	—	—
Provv. navi aerei esteri	—	—	0,84	44
74.15				
4831 BULLONI E DADI ECC. ; VITI, RONDELLE, DI RAME — non filettati: greggi				
Totale	**6,59**	**1 695**	**77,25**	**3 213**
di cui riesp.	—	—	*20,22*	*1 348*
Francia	—	—	47,43	1 240
Germania (Rep. fed.)	4,03	856	—	—
Jugoslavia	—	—	1,04	202
Paesi Bassi	—	—	0,40	29
Regno Unito	*0,04*	*18*	—	—
Svezia	—	—	0,06	6
Svizzera	2,52	821	—	—
Giordania	—	—	5,18	91
Libano	—	—	1,62	110
RAU-Siria	—	—	2,00	148
Etiopia-Eritrea (Fed.)	—	—	0,80	94
Liberia	—	—	0,39	71
Libia	—	—	0,60	39
Somalia francese	—	—	0,91	37
Somalia (Amm. ital.)	—	—	0,31	47
Stati Uniti	—	—	10,00	651
Venezuela	—	—	5,60	371
Provv. navi aerei esteri	—	—	0,91	77
4832 — idem: comunque lavorati ecc.				
Totale	**15,39**	**4 731**	**52,06**	**7 863**
di cui imp. temp.	*0,05*	*59*	—	—
di cui riesp.	—	—	*2,05*	*239*
Belgio-Lussemburgo	0,11	69	2,05	239
Francia	—	—	2,55	548
Germania (Rep. fed.)	9,97	1 953	2,01	346
Norvegia	—	—	3,71	360
Paesi Bassi	0,22	183	0,21	32
Svezia	—	—	1,76	244
Svizzera	4,59	2 314	0,40	100
India	—	—	0,03	38
Iran	—	—	0,30	859
Israele	—	—	0,07	12
Etiopia-Eritrea (Fed.)	—	—	12,93	638
Libia	—	—	1,28	137
Argentina	—	—	7,18	2 490
Stati Uniti	0,50	212	2,17	625
Venezuela	—	—	0,75	230
Provv. navi aerei esteri	—	—	14,66	965
4833 — filettati greggi: con filettatura a legno				
Totale	**2,16**	**656**	**836,92**	**53 920**
di cui riesp.	—	—	*778,29*	*49 581*
Austria	—	—	0,05	8
Francia	—	—	40,42	2 934
Grecia	—	—	8,72	711
Jugoslavia	—	—	3,20	467
Paesi Bassi	—	—	250,21	16 873
Regno Unito	—	—	0,04	5
Spagna	—	—	0,02	8
Svizzera	2,16	656	—	—
Turchia	—	—	63,40	5 685
Libano	—	—	0,81	67
RAU-Siria	—	—	0,27	39
Etiopia-Eritrea (Fed.)	—	—	0,77	104
Marocco	—	—	3,78	385
RAU-Egitto	—	—	12,04	877
Somalia (Amm. ital.)	—	—	1,00	88
Unione del Sud Africa	—	—	53,09	3 656
Stati Uniti	—	—	396,87	21 741
Provv. navi aerei esteri	—	—	2,19	261
Punti e depositi franchi	—	—	0,04	11
4834 — idem: altri				
Totale	**21,32**	**4 992**	**495,06**	**38 946**
di cui imp. temp.	*1,84*	*293*	—	—
di cui riesp.	—	—	*111,20*	*7 774*
Danimarca	—	—	0,21	15
Francia	1,64	378	0,75	105
Germania (Rep. fed.)	8,21	655	55,22	6 767
Grecia	—	—	0,78	371
Jugoslavia	—	—	13,36	1 652
Malta	—	—	5,42	638
Norvegia	—	—	0,17	10
Paesi Bassi	—	—	110,35	7 839
Regno Unito	—	—	0,49	46
Spagna	—	—	0,56	624
Svezia	—	—	0,40	28
Svizzera	9,51	3 350	0,10	6
Turchia	—	—	6,75	691
URSS	—	—	14,30	2 000
Cipro	—	—	0,06	30
Iran	—	—	55,01	7 196
Libano	—	—	3,85	319
Malesia (Federazione)	—	—	169,31	2 934

Quantità in quintali (salvo diversa indicazione) e valore in migliaia di lire

MERCI E PAESI	Importazioni		Esportazioni	
	Quantità	Valore	Quantità	Valore
Thailandia	—	—	1,04	34
Etiopia-Eritrea (Fed.)	—	—	0,05	37
Liberia	—	—	0,28	31
Libia	—	—	1,04	163
RAU-Egitto	—	—	0,20	62
Somalia (Amm. ital.)	—	—	0,20	21
Sudan	—	—	0,37	973
Argentina	—	—	1,04	200
Panama	—	—	2,23	152
Stati Uniti	1,96	609	7,95	2 606
Provv. navi aerei esteri	—	—	43,39	3 391
Punti e depositi franchi	—	—	0,18	5

4835 — filettati, comunque lavorati, ecc.

Totale	**128,16**	**26 827**	**441,43**	**44 217**
di cui imp. temp.	*0,14*	*148*	—	—
di cui riesp.	—	—	*270,19*	*21 704*
Belgio-Lussemburgo	0,02	24	7,61	770
Francia	0,17	197	43,14	4 422
Germania (Rep. fed.)	97,20	13 824	23,40	3 096
Grecia	—	—	7,18	1 330
Jugoslavia	—	—	15,89	2 628
Malta	—	—	0,09	12
Norvegia	—	—	1,44	43
Paesi Bassi	0,30	276	257,64	20 630
Regno Unito	1,75	866	0,07	74
Svezia	0,07	23	0,01	9
Svizzera	28,06	11 281	3,77	329
Turchia	—	—	1,69	131
Arabia Saudita	—	—	5,39	198
Giappone	0,15	199	—	—
Giordania	—	—	2,87	234
India	—	—	0,11	26
Iran	—	—	8,45	1 231
Chenia	—	—	0,36	44
Etiopia-Eritrea (Fed.)	—	—	3,45	140
Liberia	—	—	0,05	7
Libia	—	—	0,19	30
RAU-Egitto	—	—	16,76	4 190
Somalia (Amm. ital.)	—	—	9,59	408
Argentina	—	—	7,88	1 356
Ecuador	—	—	0,05	27
Panama	—	—	0,06	8
Stati Uniti	0,44	137	0,26	23
Venezuela	—	—	5,46	1 434
Provv. navi aerei esteri	—	—	18,57	1 387

74.16

4836 MOLLE DI RAME — gregge: a lame

Totale	—	—	**1,70**	**156**
Grecia	—	—	0,96	108
Provv. navi aerei esteri	—	—	0,74	48

4837 — idem: a spirale, di nastro o di filo

Totale	**0,74**	**441**	**3,00**	**434**
Belgio-Lussemburgo	—	—	0,84	71
Francia	—	—	0,06	5
Germania (Rep. fed.)	0,62	267	—	—
Svizzera	0,12	174	—	—
Etiopia-Eritrea (Fed.)	—	—	0,10	27
Venezuela	—	—	2,00	331

4838 — comunque lavorate, ecc.

Totale	**2,56**	**2 788**	**1,99**	**710**
di cui imp. temp.	*0,06*	*95*	—	—
di cui reimp.	*0,14*	*347*	—	—
Danimarca	0,14	347	—	—
Francia	0,11	17	—	—
Germania (Rep. fed.)	0,03	55	—	—
Jugoslavia	—	—	1,05	211
Paesi Bassi	0,19	321	—	—
Svizzera	2,08	1 860	—	—
Israele	—	—	0,54	76
Colombia	—	—	0,18	214
Portorico	—	—	0,21	200
Stati Uniti	0,01	188	—	—
Provv. navi aerei esteri	—	—	0,01	9

74.17

4839 APPARECCHI NON ELETTRICI PER CUCINARE E PER RISCALDARE, DEI TIPI DI USO DOMESTICO, LORO PARTI E PEZZI STACCATI, DI RAME — a liquidi combustibili

Totale	**16,28**	**3 140**	**741,32**	**95 637**
Austria	0,97	169	0,13	26
Francia	—	—	0,25	267
Germania (Rep. fed.)	3,57	786	—	—
Grecia	—	—	36,73	5 346
Malta	—	—	12,68	953
Spagna	—	—	0,11	21
Svezia	9,02	1 521	—	—
Svizzera	2,72	664	—	—
Cipro	—	—	30,10	4 407
Hong Kong	—	—	4,55	559
Irak	—	—	23,22	4 081
Iran	—	—	1,81	680
Libano	—	—	31,03	2 109
Malesia (Federazione)	—	—	14,99	2 077
Algeria	—	—	19,64	3 323
Chenia	—	—	83,58	13 299
Congo belga	—	—	0,62	123
Etiopia-Eritrea (Fed.)	—	—	8,12	807
Libia	—	—	12,11	1 262
Marocco	—	—	60,78	8 312
Somalia (Amm. ital.)	—	—	0,07	12
Tunisia	—	—	297,56	30 358
Argentina	—	—	0,12	28
Canadà	—	—	9,83	1 164
Stati Uniti	—	—	81,16	15 058
Venezuela	—	—	0,19	16
Dip. brit. Am. sett. e centr.	—	—	9,21	845
Dip. franc. Am. sett. e centr.	—	—	2,20	390
Australia	—	—	0,48	95
Provv. navi aerei esteri	—	—	0,05	19

4840 — altri

Totale	**10,15**	**1 824**	**17,11**	**2 528**
Austria	—	—	0,29	97
Francia	—	—	0,10	39
Germania (Rep. fed.)	1,31	278	0,35	11
Grecia	—	—	2,12	231
Portogallo	—	—	2,10	251
Regno Unito	0,16	32	—	—
Svizzera	8,20	1 434	3,42	534
Cipro	—	—	0,78	94
Iran	—	—	0,29	57
Chenia	—	—	1,29	255
Libia	—	—	5,83	796
Nigeria	—	—	0,53	158
Stati Uniti	0,48	80	—	—
Provv. navi aerei esteri	—	—	0,01	5

74.18

4841 OGGETTI DI USO DOMESTICO O IGIENICO E LORO PARTI, DI RAME — greggi

Totale	**5,13**	**1 277**	**79,65**	**17 596**
di cui riesp.	—	—	*2,00*	*300*
Belgio-Lussemburgo	—	—	2,28	301
Francia	3,84	1 043	15,31	9 599
Germania (Rep. fed.)	1,29	234	0,18	72
Grecia	—	—	2,00	300

segue Tav. 11 — CAP. 74

Quantità in quintali (salvo diversa indicazione) e valore in migliaia di lire

MERCI E PAESI	Importazioni		Esportazioni	
	Quantità	Valore	Quantità	Valore
Norvegia	—	—	0,05	23
Paesi Bassi	—	—	0,08	22
Svizzera	—	—	14,63	1 683
Filippine	—	—	0,80	203
Israele	—	—	0,60	90
Canadà	—	—	6,36	625
Stati Uniti	—	—	32,71	3 463
Venezuela	—	—	4,65	1 215
4842 — comunque lavorati alla superficie ecc.				
Totale	**292,34**	**81 790**	**3 752,00**	**822 639**
di cui riesp.	—	—	*14,79*	*2 286*
Austria	4,29	616	45,94	10 314
Belgio-Lussemburgo	—	—	202,19	44 795
Bulgaria	—	—	0,59	155
Danimarca	0,37	70	34,32	6 376
Francia	2,23	1 161	477,41	104 531
Germania (Rep. fed.)	187,92	57 615	228,62	42 747
Grecia	—	—	12,39	2 735
Irlanda	—	—	0,80	231
Islanda	—	—	0,86	132
Jugoslavia	—	—	2,88	596
Malta	—	—	10,19	2 424
Norvegia	0,62	97	14,61	3 505
Paesi Bassi	9,79	1 323	43,87	7 245
Portogallo	—	—	17,46	4 230
Regno Unito	28,94	10 406	58,10	13 187
Spagna	—	—	6,07	1 480
Svezia	3,58	731	45,52	8 966
Svizzera	25,55	5 820	119,36	17 431
Turchia	—	—	7,25	1 766
URSS	—	—	0,60	196
Arabia Saudita	—	—	5,55	1 273
Cipro	—	—	7,39	971
Giappone	—	—	6,30	3 640
Giordania	—	—	*10,04*	*2 075*
Hong Kong	0,74	121	2,56	587
India	0,80	169	—	—
Irak	—	—	31,34	6 921
Iran	—	—	9,29	4 088
Kuwait	—	—	3,61	955
Libano	—	—	69,72	15 552
Malesia (Federazione)	—	—	0,20	80
Pakistan	—	—	2,13	600
RAU-Siria	—	—	0,55	145
Thailandia	—	—	0,17	180
Altri paesi d'Arabia	—	—	1,59	448
Algeria	—	—	68,27	16 538
Congo belga	—	—	0,61	230
Etiopia-Eritrea (Fed.)	—	—	4,05	1 102
Liberia	—	—	5,09	508
Libia	—	—	20,54	3 082
Marocco	—	—	6,76	1 283
Mozambico	—	—	3,80	579
RAU-Egitto	25,88	3 216	—	—
Rhodesia e Nyassaland	—	—	1,49	206
Somalia (Amm. ital.)	—	—	0,16	14
Tunisia	—	—	*10,41*	*2 734*
Unione del Sud Africa	—	—	37,95	7 465
Bolivia	—	—	2,86	412
Brasile	—	—	6,45	262
Canadà	—	—	104,12	20 778
Colombia	—	—	0,30	130
Ecuador	—	—	5,49	850
Messico	—	—	6,93	1 807
Nicaragua	—	—	0,33	102
Panama	—	—	1,38	261
Perù	—	—	7,81	1 486
Portorico	—	—	0,29	160
Salvador	—	—	0,10	16
San Domingo	—	—	4,73	976
Stati Uniti	1,63	445	1 691,39	396 841
Surinam	—	—	1,22	246
Venezuela	—	—	213,46	41 790
Dip. brit. Am. sett. e centr.	—	—	2,32	432
Dip. oland. Am. centr.	—	—	2,02	463
Dip. USA Am. sett. e centr.	—	—	0,08	63
Australia	—	—	50,67	9 730
Dip. franc. in Oceania	—	—	4,78	967
Provv. navi aerei esteri	—	—	6,67	569

MERCI E PAESI	Importazioni		Esportazioni	
	Quantità	Valore	Quantità	Valore
74.19				
4843 ALTRI LAVORI DI RAME — bobine, tubetti, ecc., per la filatura e la tessitura				
Totale	**0,35**	**120**	**2,46**	**836**
di cui esp. temp.	—	—	*0,13*	*105*
Francia	—	—	0,13	105
Germania (Rep. fed.)	*0,35*	*120*	—	—
Svezia	—	—	0,16	108
Stati Uniti	—	—	2,11	605
Provv. navi aerei esteri	—	—	0,06	18
4844 — misure di capacità				
Totale	—	—	**3,16**	**1 202**
di cui riesp.	—	—	*3,16*	*1 202*
Austria	—	—	3,16	1 202
4845 — dispositivi di tiraggio				
Totale	—	—	**3,56**	**799**
Francia	—	—	0,30	170
Paesi Bassi	—	—	0,01	9
Israele	—	—	0,01	10
Marocco	—	—	0,04	55
RAU-Egitto	—	—	*3,08*	*445*
Provv. navi aerei esteri	—	—	0,12	110
4846 ALTRI LAVORI DI RAME — greggi: piastre per focolai di caldaie, fucinate, anche piegate				
Totale	—	—	**321,06**	**19 805**
India	—	—	0,23	20
Pakistan	—	—	320,83	19 785
4847 — idem: non nominati				
Totale	**380,61**	**56 966**	**7 228,77**	**442 412**
di cui imp. temp.	*115,21*	*6 526*	—	—
di cui riesp.	—	—	*6 487,35*	*352 192*
Albania	—	—	0,05	11
Austria	—	—	1,70	308
Belgio-Lussemburgo	81,02	4 493	195,08	13 738
Danimarca	—	—	2,17	366
Francia	63,99	18 161	23,40	3 345
Germania (Rep. fed.)	140,16	16 386	3,14	926
Grecia	—	—	5 416,94	278 642
Jugoslavia	—	—	3,31	699
Norvegia	—	—	12,54	239
Paesi Bassi	0,02	33	—	—
Portogallo	—	—	472,62	37 109
Regno Unito	9,62	1 711	3,66	409
Spagna	0,12	77	—	—
Svezia	0,57	48	1,37	84
Svizzera	36,08	5 652	81,35	7 748
Turchia	—	—	0,03	5
Hong Kong	3,40	280	—	—
India	—	—	74,80	20 162
Israele	—	—	0,12	19
Kuwait	—	—	2,77	344
Libano	—	—	0,63	74
Pakistan	—	—	0,15	7
RAU-Siria	—	—	38,94	9 902
Algeria	—	—	0,52	69
Etiopia-Eritrea (Fed.)	—	—	0,94	164
Liberia	—	—	2,06	140
Libia	—	—	7,82	538
Marocco	—	—	1,58	220
RAU-Egitto	—	—	0,19	79
Rhodesia e Nyassaland	—	—	1,62	230
Somalia (Amm. ital.)	—	—	2,27	367
Tunisia	—	—	0,80	99
Unione del Sud Africa	—	—	45,81	3 887

Quantità in quintali (salvo diversa indicazione) e valore in migliaia di lire

MERCI E PAESI	Importazioni		Esportazioni	
	Quantità	Valore	Quantità	Valore
Brasile	—	—	8,07	3 044
Canadà	—	—	0,41	174
Messico	—	—	5,77	999
Panama	—	—	13,56	836
Perù	—	—	0,83	94
Portorico	—	—	0,16	108
Stati Uniti	44,01	9 499	49,80	5 303
Venezuela	—	—	580,69	37 364
Australia	1,62	626	1,13	769
Provv. navi aerei esteri	—	—	168,30	13 751
Punti e depositi franchi	—	—	1,67	40
4848 — comunque lavorati alla superficie, ecc., argentati, dorati, platinati: con strato ricoprente di spessore superiore a 30 micron ecc.				7
Totale	**1 823,98**	**18 438**	**12,90**	**7 93**
Belgio-Lussemburgo	1 819,28	16 903	0,08	58
Danimarca	—	—	2,88	1 246
Francia	—	—	0,91	767
Germania (Rep. fed.)	4,51	1 366	0,05	50
Grecia	—	—	0,09	107
Jugoslavia	—	—	1,25	1 180
Norvegia	—	—	0,09	99
Regno Unito	0,19	169	0,27	190
Arabia Saudita	—	—	0,25	211
Libano	—	—	0,37	125
RAU-Siria	—	—	0,68	214
Somalia (Amm. ital.)	—	—	1,49	199
Unione del Sud Africa	—	—	0,03	20
Canadà	—	—	0,22	187
Panama	—	—	0,55	441
Portorico	—	—	0,07	90
Stati Uniti	—	—	2,90	2 225
Provv. navi aerei esteri	—	—	0,72	528
4849 — idem: altri				
Totale	**54,51**	**12 262**	**190,35**	**62 747**
di cui esp. temp.	—	—	*9,00*	*144*
di cui riesp.	—	—	*1,26*	*405*
Austria	0,86	950	1,75	925
Belgio-Lussemburgo	—	—	48,19	19 705
Danimarca	—	—	2,58	1 869
Francia	0,60	1 258	12,00	4 173
Germania (Rep. fed.)	40,97	7 239	3,97	1 082
Grecia	—	—	3,50	120
Irlanda	—	—	0,72	132
Jugoslavia	—	—	10,29	1 264
Malta	—	—	1,58	613
Paesi Bassi	—	—	0,80	374
Portogallo	—	—	1,38	177
Regno Unito	3,65	917	12,23	3 879
Svezia	—	—	0,66	51
Svizzera	0,41	118	9,56	2 899
Formosa	—	—	0,08	14
Giappone	0,69	718	—	—
Giordania	—	—	0,08	31
Hong Kong	4,00	177	—	—
India	2,46	653	0,09	16
Iran	—	—	0,19	74
Libano	—	—	4,15	1 152
Pakistan	—	—	0,04	13
Thailandia	—	—	0,34	132
Marocco	—	—	0,21	58
Somalia (Amm. ital.)	—	—	2,30	1 954
Tunisia	—	—	0,05	109
Unione del Sud Africa	—	—	4,37	992
Brasile	—	—	0,21	44
Canadà	—	—	2,34	717
Cile	—	—	3,18	702
Cuba	—	—	0,18	118
Messico	—	—	0,71	127
Panama	—	—	0,13	26
Portorico	—	—	0,20	108
Salvador	—	—	0,10	73
Stati Uniti	0,87	232	38,24	12 423
Venezuela	—	—	7,47	1 703
Australia	—	—	0,05	29
Provv. navi aerei esteri	—	—	16,43	4 869
4850 — comunque lavorati alla superficie, ecc., non nominati				
Totale	**13 838,97**	**1 713 083**	**2 582,63**	**503 713**
di cui imp. temp.	*114,61*	*17 057*	—	—
di cui riesp.	—	—	*172,66*	*19 155*
Austria	19,61	2 904	13,13	2 843
Belgio-Lussemburgo	121,99	25 318	74,73	25 691
Danimarca	—	—	10,38	4 161
Finlandia	—	—	1,35	221
Francia	447,19	59 492	115,87	23 610
Germania (Rep. fed.)	1 309,48	171 334	433,85	66 906
Grecia	—	—	56,30	8 054
Irlanda	—	—	0,44	238
Jugoslavia	—	—	16,90	5 912
Malta	—	—	24,82	5 232
Norvegia	—	—	3,28	1 016
Paesi Bassi	37,24	12 899	26,56	3 463
Portogallo	—	—	13,84	2 715
Regno Unito	1 032,79	109 964	63,93	10 631
Romania	—	—	0,54	108
Spagna	—	—	1,37	781
Svezia	25,86	4 682	10,86	2 840
Svizzera	79,50	50 407	84,36	17 079
Turchia	—	—	25,47	7 409
Arabia Saudita	—	—	0,82	57
Cambogia, Laos e Vietnam	—	—	0,08	5
Cina continentale	1,38	97	—	—
Cipro	75,83	2 207	—	—
Giappone	—	—	0,68	528
Giordania	—	—	0,70	1 716
Hong Kong	8,68	1 967	0,31	199
India	2,36	170	654,37	150 892
Iran	—	—	1,04	674
Israele	—	—	0,02	6
Kuwait	—	—	0,70	314
Libano	—	—	14,28	2 754
Pakistan	—	—	116,44	12 226
RAU-Siria	—	—	0,64	145
Thailandia	—	—	0,23	40
Yemen	—	—	1,74	122
Algeria	—	—	4,56	683
Chenia	—	—	4,14	609
Congo belga	0,06	12	—	—
Etiopia-Eritrea (Fed.)	—	—	21,88	3 086
Ghana (Costa d'Oro)	—	—	0,01	18
Liberia	—	—	0,85	70
Libia	0,13	51	46,87	6 042
Marocco	0,20	44	0,44	56
Mozambico	—	—	2,42	663
Nigeria	—	—	30,58	4 111
RAU-Egitto	0,46	74	1,96	598
Rhodesia e Nyassaland	—	—	5,30	654
Somalia (Amm. ital.)	0,21	31	8,86	1 328
Sudan	—	—	1,12	146
Tunisia	—	—	4,61	605
Unione del Sud Africa	—	—	30,32	4 614
Altre dip. brit. Africa occ.	—	—	1,94	188
Altre dip. brit. Africa or.	—	—	0,07	7
Dip. franc. Africa occ.	—	—	0,42	61
Argentina	0,10	7	6,51	1 743
Bolivia	—	—	1,44	231
Brasile	—	—	53,39	17 480
Canadà	597,44	15 777	29,26	5 670
Cile	—	—	31,12	4 843
Colombia	—	—	6,78	867
Costarica	—	—	2,82	289
Ecuador	—	—	0,21	37
Honduras (Repubblica)	—	—	27,00	6 827
Messico	0,65	222	42,41	7 436
Panama	—	—	1,18	137
Perù	—	—	4,02	1 016
Portorico	—	—	2,06	457
Salvador	—	—	0,11	20
San Domingo	—	—	0,10	24
Stati Uniti	10 077,81	1 255 424	284,92	49 175
Uruguay	—	—	16,38	5 543
Venezuela	—	—	47,33	8 303
Dip. brit. Am. sett. centr.	—	—	0,12	8
Australia	—	—	6,11	1 399
Nuova Zelanda	—	—	6,87	979
Provv. navi aerei esteri	—	—	72,31	8 411
Punti e depositi franchi	—	—	3,80	691

segue Tav. 11 — CAP. 75

Quantità in quintali (salvo diversa indicazione) e valore in migliaia di lire

MERCI E PAESI	Importazioni		Esportazioni	
	Quantità	Valore	Quantità	Valore

CAPITOLO 75

Nichelio

75.01

4851 METALLINE, SPEISS ED ALTRI PRODOTTI INTERMEDI DELLA METALLURGIA DEL NICHELIO

Totale	**5 506,17**	**569 854**	**18,37**	**6 073**
Belgio-Lussemburgo	27,41	1 484	—	—
Grecia	—	—	0,13	13
Regno Unito	35,56	3 693	—	—
Turchia	—	—	6,61	4 814
Brasile	—	—	10,50	1 122
Canadà	5 443,20	564 677	—	—
Provv. navi aerei esteri	—	—	1,13	124

4852 NICHELIO GREGGIO

Totale	**53 917,20**	**5 739 720**	**0,78**	**213**
di cui imp. temp.	*4 082,48*	*386 525*	—	—
Austria	10,88	1 158	—	—
Belgio-Lussemburgo	60,86	6 362	—	—
Francia	641,22	84 124	—	—
Germania (Rep. fed.)	263,68	40 440	—	—
Norvegia	8 861,67	925 680	—	—
Regno Unito	22 293,44	23 64 588	—	—
Spagna	1 066,30	110 605	—	—
Svizzera	105,06	3 146	—	—
Canadà	18 326,65	1 944 117	—	—
Stati Uniti	2 287,44	259 500	—	—
Provv. navi aerei esteri	—	—	0,78	213

4853 CASCAMI E ROTTAMI DI NICHELIO

Totale	**11 454,67**	**446 320**	**2 167,99**	**41 652**
Belgio-Lussemburgo	1 749,72	61 188	1,24	638
Germania (Rep. fed.)	64,20	2 290	2 166,55	40 902
Malta	9,58	326	—	—
Paesi Bassi	558,75	22 098	—	—
Regno Unito	585,45	17 593	0,09	61
Svizzera	2 308,03	68 345	—	—
Cipro	—	—	0,09	41
Hong Kong	16,85	1 027	—	—
Algeria	76,64	1 150	—	—
Somalia (Amm. ital.)	4,20	357	—	—
Tunisia	118,07	1 595	—	—
Canadà	207,06	10 906	—	—
Stati Uniti	5 698,52	256 891	0,02	10
Dip. oland. Am. centr.	57,60	2 554	—	—

75.02

4854 PIATTINE DI LARGHEZZA NON SUPERIORE A 15 mm E DI SPESSORE DI 1,5 mm O PIÙ

Totale	**24,59**	**2 975**	—	—
Germania (Rep. fed.)	24,44	2 802	—	—
Regno Unito	0,15	173	—	—

4855 BARRE, PROFILATI, ECC. DI NICHELIO PURO O CONTENENTE MANGANESE — non lavorati alla superficie: fili

Totale	**198,98**	**49 283**	**137,12**	**24 444**
di cui riesp.	—	—	*130,00*	*23 121*
Bulgaria	—	—	0,01	3
Francia	3,94	1 919	7,11	1 320
Germania (Rep. fed.)	31,51	10 141	—	—
Paesi Bassi	3,69	1 728	130,00	23 121
Regno Unito	153,14	28 822	—	—
Svizzera	1,48	256	—	—
Stati Uniti	5,22	6 417	—	—

4856 — idem: altri

Totale	**1 096,05**	**122 943**	**2,92**	**720**
Francia	0,14	54	—	—
Germania (Rep. fed.)	26,87	6 249	—	—
Regno Unito	48,77	8 818	—	—
Svizzera	3,37	304	—	—
Cina continentale	—	—	0,70	266
Canadà	1 007,20	104 449	—	—
Stati Uniti	9,70	3 069	—	—
Venezuela	—	—	2,22	454

4857 — lavorati alla superficie: argentati, dorati, platinati, con strato ricoprente di spessore superiore a 30 micron ecc.

Totale	**1,51**	**3 009**	—	—
Stati Uniti	1,51	3 009	—	—

4858 — idem: altrimenti lavorati

Totale	**168,00**	**12 497**	**1,11**	**1 587**
di cui reimp. o riesp.	*0,50*	*350*	*0,60*	*1 406*
Belgio-Lussemburgo	—	—	0,43	173
Danimarca	—	—	0,08	8
Francia	1,09	678	—	—
Germania (Rep. fed.)	0,50	350	—	—
Paesi Bassi	1,67	814	—	—
Regno Unito	164,46	10 417	0,60	1 406
Stati Uniti	0,28	238	—	—

4859 BARRE, PROFILATI ECC., DI LEGA DI NICHELIO CONTENENTE PIÙ DI 10 FINO A 50 PER CENTO DI NICHELIO — non lavorati alla superficie: fili

Totale	**386,42**	**53 659**	**545,79**	**47 675**
di cui esp. temp.	—	—	*0,01*	*8*
di cui riesp.	—	—	*534,24*	*46 082*
Austria	—	—	1,02	132
Belgio-Lussemburgo	—	—	1,04	258
Francia	14,22	2 890	0,25	274
Germania (Rep. fed.)	129,30	24 901	0,01	8
Jugoslavia	—	—	19,13	1 632
Norvegia	—	—	30,78	1 185
Paesi Bassi	—	—	10,00	740
Portogallo	—	—	67,00	6 520
Regno Unito	48,75	6 766	—	—
Svizzera	192,17	17 457	—	—
Turchia	—	—	32,20	2 605
Aden	—	—	83,04	6 576
Arabia Saudita	—	—	17,74	1 378
India	—	—	107,29	9 216
Irak	—	—	11,00	875
Iran	—	—	0,10	54
Israele	—	—	124,82	12 962
Libano	—	—	2,42	285
Pakistan	—	—	6,45	468
Etiopia-Eritrea (Fed.)	—	—	31,50	2 507
Stati Uniti	1,98	1 645	—	—

4860 — idem: altri

Totale	**408,96**	**90 158**	**42,02**	**25 658**
di cui riesp.	—	—	*10,32*	*1 376*
Austria	—	—	0,10	100
Francia	92,89	44 775	—	—
Germania (Rep. fed.)	136,02	21 763	9,57	12 923
Regno Unito	6,98	1 068	—	—
Spagna	—	—	7,45	8 318

Quantità in quintali (salvo diversa indicazione) e valore in migliaia di lire

MERCI E PAESI	Importazioni		Esportazioni	
	Quantità	Valore	Quantità	Valore
Svizzera	160,72	19 189	—	—
India	—	—	11,29	814
Israele	—	—	10,32	1 376
Perù	—	—	0,01	10
Stati Uniti	12,35	3 363	1,45	791
Provv. navi aerei esteri	—	—	1,83	1 326
4861 — lavorati alla superficie: argentati, dorati, platinati, con strato ricoprente di spessore superiore a 30 micron ecc.				
Totale	**1,28**	**2 171**	**1,62**	**527**
Germania (Rep. fed.)	—	—	0,12	20
Paesi Bassi	—	—	0,47	101
Regno Unito	0,34	149	0,23	71
URSS	—	—	0,36	43
Algeria	—	—	0,44	292
Stati Uniti	0,94	2 022	—	—
4862 — idem: altrimenti lavorati				
Totale	**3,82**	**1 045**	**1,85**	**1 421**
Francia	—	—	0,80	900
Germania (Rep. fed.)	1,17	169	—	—
Paesi Bassi	0,65	220	—	—
Regno Unito	1,77	520	—	—
Svizzera	0,07	47	0,10	116
Stati Uniti	0,16	89	—	—
Venezuela	—	—	0,95	405
4863 BARRE, PROFILATI, ECC., DI LEGA DI NICHELIO CONTENENTE PIÙ DI 50 PER CENTO DI NICHELIO — di nichel-cromo, senza ferro o contenente meno di 10 per cento di ferro: fili				
Totale	**337,63**	**85 650**	**3,29**	**335**
Francia	0,52	345	—	—
Germania (Rep. fed.)	83,91	18 556	—	—
Jugoslavia	—	—	0,02	10
Paesi Bassi	—	—	3,08	258
Regno Unito	155,82	34 131	—	—
Svezia	73,88	18 523	—	—
Svizzera	0,24	175	—	—
Libia	—	—	0,19	67
Stati Uniti	23,26	13 920	—	—
4864 — idem: altri				
Totale	**704,24**	**157 560**	—	—
di cui imp. temp.	*50,56*	*16 675*	—	—
Francia	3,00	1 287	—	—
Germania (Rep. fed.)	0,62	262	—	—
Regno Unito	412,06	74 576	—	—
Svezia	2,61	579	—	—
Svizzera	1,00	327	—	—
Stati Uniti	284,95	80 529	—	—
4865 — non nominati, non lavorati alla superficie: fili				
Totale	**131,11**	**27 480**	**1,63**	**360**
Belgio-Lussemburgo	—	—	1,03	268
Francia	1,48	582	—	—
Germania (Rep. fed.)	9,13	1 706	—	—
Jugoslavia	—	—	0,60	92
Paesi Bassi	3,99	1 509	—	—
Regno Unito	83,43	13 211	—	—
Svezia	15,10	3 445	—	—
Svizzera	1,25	591	—	—
Stati Uniti	16,73	6 436	—	—
4866 — idem: altri				
Totale	**725,31**	**110 927**	**4,08**	**983**
di cui imp. temp.	*230,69*	*34 155*	—	—
Belgio-Lussemburgo	—	—	0,10	28
Germania (Rep. fed.)	230,11	35 697	1,81	494
Paesi Bassi	1,20	499	—	—
Regno Unito	331,04	49 745	—	—
Svezia	60,96	8 410	—	—
Svizzera	5,25	382	2,17	461
Stati Uniti	96,75	16 194	—	—
4867 — non nominati, lavorati alla superficie: argentati, dorati, platinati, con strato ricoprente di spessore superiore a 30 micron ecc.				
Totale	—	—	**0,66**	**359**
Sudan	—	—	0,66	359
4868 — idem: altrimenti lavorati				
Totale	**78,62**	**17 432**	**12,83**	**2 871**
Austria	1,34	561	—	—
Belgio-Lussemburgo	—	—	0,20	225
Francia	0,77	393	0,15	180
Germania (Rep. fed.)	0,35	344	—	—
Paesi Bassi	1,21	445	—	—
Regno Unito	70,75	13 416	—	—
Stati Uniti	4,20	2 273	11,91	2 361
Venezuela	—	—	0,57	105
75.03				
4869 — piattine di larghezza non superiore a 15 mm e di spessore inferiore a 1,5 mm di nichelio				
Totale	**14,03**	**6 033**	**11,68**	**2 423**
di cui imp. temp.	*2,13*	*669*	—	—
Bulgaria	—	—	0,04	17
Germania (Rep. fed.)	9,18	4 052	—	—
Jugoslavia	—	—	11,64	2 406
Paesi Bassi	4,61	1 445	—	—
Stati Uniti	0,24	536	—	—
4870 LAMIERE, LASTRE ECC. DI NICHELIO, DI SPESSORE SUPERIORE A 0,15 mm — di nichelio puro o contenente manganese: a superficie greggia o decapata, di forma quadrata o rettangolare				
Totale	**94,64**	**18 778**	**9,07**	**1 999**
Germania (Rep. fed.)	46,91	9 211	—	—
Regno Unito	47,73	9 567	—	—
Stati Uniti	—	—	9,07	1 999
4871 — idem: di altra specie				
Totale	**136,89**	**25 651**	**0,04**	**60**
di cui imp. temp.	*10,00*	*1 033*	—	—
Germania (Rep. fed.)	36,48	5 536	—	—
Jugoslavia	—	—	0,04	60
Regno Unito	92,03	15 685	—	—
Stati Uniti	8,38	4 430	—	—
4872 — di lega di nichelio contenente più di 10 per cento fino a 50 per cento di nichelio: a superficie greggia o decapata, di forma quadrata o rettangolare				
Totale	**589,86**	**76 999**	**4 426,03**	**356 847**
di cui riesp.	—	—	*4 398,22*	*354 228*
Francia	0,72	490	—	—
Germania (Rep. fed.)	133,40	34 535	—	—
Jugoslavia	—	—	0,19	35
Norvegia	—	—	97,07	7 213
Paesi Bassi	0,25	227	9,95	780
Portogallo	—	—	44,66	3 663
Regno Unito	72,49	3 519	—	—
Svezia	—	—	34,98	2 853
Svizzera	371,76	32 308	10,32	1 060
Turchia	—	—	75,38	6 106

segue Tav. 11 — CAP. 75

Quantità in quintali (salvo diversa indicazione) e valore in migliaia di lire

MERCI E PAESI	Importazioni		Esportazioni	
	Quantità	Valore	Quantità	Valore
Aden	—	—	32,16	2 541
Arabia Saudita	—	—	2,47	199
India	—	—	770,36	63 194
Irak	—	—	19,98	1 714
Iran	—	—	3 041,69	243 662
Israele	—	—	62,89	5 272
Pakistan	—	—	76,22	5 786
Etiopia-Eritrea (Fed.)	—	—	2,99	261
Marocco	—	—	144,72	12 508
Stati Uniti	11,24	5 920	—	—
4873 — idem: di altra specie				
Totale	**780,08**	**75 695**	**268,25**	**25 815**
di cui imp. temp.	*103,93*	*7 793*	—	—
di cui riesp.	—	—	*226,90*	*20 079*
Belgio-Lussemburgo	9,76	966	—	—
Francia	6,72	2 099	—	—
Germania (Rep. fed.)	166,50	13 877	—	—
Norvegia	—	—	2,96	241
Regno Unito	251,69	28 064	—	—
Svizzera	330,31	27 085	—	—
Ungheria	—	—	5,49	2 942
India	—	—	35,86	2 794
Libia	—	—	9,75	848
Marocco	—	—	214,19	18 990
Stati Uniti	15,10	3 604	—	—
4874 LAMIERE, LASTRE, ECC., DI NICHELIO, DI SPESSORE SUPERIORE A 0,15 mm DI LEGA DI NICHELIO CONTENENTE PIÙ DI 50 PER CENTO DI NICHELIO — di nichel-cromo, senza ferro o contenente meno di 10 per cento di ferro: a superficie greggia o decapata, di forma quadrata o rettangolare				
Totale	**457,33**	**34 374**	**3,42**	**182**
di cui imp. temp.	*20,23*	*5 010*	—	—
Austria	—	—	0,09	70
Belgio-Lussemburgo	—	—	3,33	112
Francia	293,21	2 375	—	—
Germania (Rep. fed.)	6,51	1 504	—	—
Regno Unito	134,98	25 038	—	—
Svezia	11,09	2 618	—	—
Stati Uniti	11,54	2 839	—	—
4875 — idem: di altra specie				
Totale	**97,76**	**30 094**	**25,27**	**2 098**
Francia	5,20	1 436	—	—
Germania (Rep. fed.)	17,30	5 287	—	—
Regno Unito	45,66	9 074	—	—
Svezia	1,10	266	—	—
Canadà	—	—	3,55	324
Stati Uniti	28,50	14 031	21,72	1 774
4876 — di altre leghe di nichelio: a superficie greggia o decapata, di forma quadrata o rettangolare				
Totale	**737,14**	**171 023**	—	—
di cui imp. temp.	*128,86*	*25 255*	—	—
Francia	3,13	761	—	—
Germania (Rep. fed.)	89,63	21 288	—	—
Regno Unito	427,17	62 449	—	—
Stati Uniti	217,21	86 525	—	—
4877 — idem: di altra specie				
Totale	**42,01**	**13 391**	**0,08**	**31**
Belgio-Lussemburgo	—	—	0,08	31
Francia	4,88	1 963	—	—
Germania (Rep. fed.)	25,52	9 008	—	—
Regno Unito	11,61	2 420	—	—

MERCI E PAESI	Importazioni		Esportazioni	
	Quantità	Valore	Quantità	Valore
4878 LAMIERE, LASTRE, ECC. DI NICHELIO, DI SPESSORE DI 0,15 mm O MENO				
Totale	**5,56**	**2 518**	**2,60**	**1 230**
Francia	0,11	96	—	—
Germania (Rep. fed.)	2,27	1 119	—	—
Regno Unito	0,75	359	—	—
Svezia	2,43	944	—	—
Ungheria	—	—	2,60	1 230
4879 POLVERI E PAGLIETTE DI NICHELIO				
Totale	**192,29**	**27 834**	**25,35**	**2 252**
di cui riesp.	—	—	*3,15*	*159*
Belgio-Lussemburgo	—	—	0,20	60
Germania (Rep. fed.)	87,97	15 471	—	—
Paesi Bassi	1,00	131	—	—
Regno Unito	92,39	10 969	—	—
Svizzera	10,93	1 263	—	—
Irak	—	—	22,00	2 033
Altre dip. franc. Africa eq.	—	—	3,15	159
75.04				
4880 TUBI E BARRE FORATE: DI NICHELIO — di sezione costante, non foggiati: a superficie greggia				
Totale	**448,84**	**116 440**	**64,58**	**26 005**
di cui imp. temp.	*172,90*	*39 152*	—	—
Francia	0,26	543	—	—
Germania (Rep. fed.)	6,18	3 509	0,04	8
Regno Unito	328,80	76 015	—	—
Svezia	10,90	3 119	—	—
Svizzera	2,26	1 524	—	—
Indonesia	—	—	63,89	25 923
Libia	—	—	0,65	74
Stati Uniti	100,44	31 730	—	—
4881 — idem: comunque lavorati alla superficie, ecc.				
Totale	**28,52**	**16 714**	**0,17**	**88**
Belgio-Lussemburgo	—	—	0,07	18
Germania (Rep. fed.)	0,32	356	—	—
Paesi Bassi	5,31	10 382	—	—
Regno Unito	2,16	461	—	—
Svezia	0,31	61	—	—
Svizzera	1,16	504	0,10	70
Stati Uniti	19,26	4 950	—	—
4882 — di forma speciale, di sezione non costante o foggiati: a superficie greggia				
Totale	**22,58**	**660**	**7,58**	**1 046**
Belgio-Lussemburgo	—	—	2,61	277
Danimarca	—	—	0,07	31
Svezia	13,58	230	—	—
Svizzera	9,00	430	—	—
Stati Uniti	—	—	4,90	738
4883 — idem: comunque lavorati alla superficie				
Totale	**304,94**	**46 004**	**48,31**	**3 695**
di cui imp. temp.	*243,42*	*32 339*	—	—
di cui riesp.	—	—	*42,49*	*3 141*
Francia	—	—	21,16	1 269
Germania (Rep. fed.)	—	—	0,05	195
Regno Unito	277,92	38 896	—	—
Svezia	—	—	0,06	36

Quantità in quintali (salvo diversa indicazione) e valore in migliaia di lire

MERCI E PAESI	Importazioni		Esportazioni	
	Quantità	Valore	Quantità	Valore
Svizzera	0,51	109	—	—
Turchia	—	—	21,33	1 872
Stati Uniti	26,51	6 999	—	—
Provv. navi aerei esteri	—	—	5,71	323
4884 ACCESSORI PER TUBI DI NICHELIO — a superficie greggia				
Totale	**2,74**	**1 179**	**9,32**	**1 000**
di cui riesp.	—	—	*9,27*	*900*
Francia	—	—	0,25	417
Germania (Rep. fed.)	0,40	100	—	—
Regno Unito	2,34	1 079	—	—
Iran	—	—	9,07	583
4885 — comunque lavorati alla superficie ecc.				
Totale	**2,31**	**923**	—	—
Svizzera	1,77	425	—	—
Stati Uniti	0,54	498	—	—
75.05				
4886 ANODI PER NICHELATURA — greggi: ottenuti per getto o per elettrolisi				
Totale	**1 758,30**	**250 183**	**10,48**	**862**
di cui riesp.	—	—	*9,31*	*740*
Germania (Rep. fed.)	37,60	2 763	—	—
Norvegia	796,53	112 144	—	—
Regno Unito	886,17	129 779	—	—
RAU-Siria	—	—	9,31	740
Argentina	—	—	1,17	122
Canadà	38,00	5 497	—	—
4887 — idem: ottenuti per laminazione				
Totale	**312,53**	**44 400**	**0,28**	**111**
Regno Unito	297,53	42 386	—	—
Svizzera	15,00	2 014	—	—
Provv. navi aerei esteri	—	—	0,28	111
4888 — lavorati				
Totale	**1 100,81**	**149 263**	**40,62**	**3 192**
di cui riesp.	—	—	*38,51*	*2 862*
Francia	—	—	38,51	2 862
Germania (Rep. fed.)	1,05	31	—	—
Paesi Bassi	—	—	2,11	330
Regno Unito	1 099,76	149 232	—	—
75.06				
4889 LAVORI DI NICHELIO — tele, reti e griglie, di fili: gregge				
Totale	**5,42**	**1 438**	**1,50**	**166**
Germania (Rep. fed.)	0,42	891	—	—
Irlanda	—	—	0,27	52
Svizzera	5,00	547	—	—
Malesia (Rep. fed.)	—	—	1,23	114
4890 — idem: lavorate, ecc.				
Totale	—	—	**6,61**	**1 291**
Etiopia-Eritrea (Fed.)	—	—	0,15	28
Venezuela	—	—	6,46	1 263

MERCI E PAESI	Importazioni		Esportazioni	
	Quantità	Valore	Quantità	Valore
4891 — reti di un sol pezzo: gregge				
Totale	—	—	**0,15**	**25**
Cile	—	—	0,15	25
4892 — idem: lavorate, ecc.				
Totale	**0,01**	**135**	**0,35**	**105**
Germania (Rep. fed.)	—	—	0,27	76
Svizzera	0,01	135	0,08	29
4893 — punte, chiodi, ecc., viti e simili, anche filettati: greggi				
Totale	**6,17**	**2 932**	**0,05**	**6**
Regno Unito	6,14	2 830	—	—
Svizzera	0,03	102	—	—
Provv. navi aerei esteri	—	—	0,05	6
4894 — idem: lavorati, ecc.				
Totale	**6,77**	**7 596**	**1,81**	**209**
Belgio-Lussemburgo	—	—	1,47	128
Francia	0,99	1 237	—	—
Germania (Rep. fed.)	2,93	1 194	0,08	50
Regno Unito	0,45	237	—	—
Svizzera	2,40	4 928	—	—
Provv. navi aerei esteri	—	—	0,26	31
4895 — vasellame ed altri oggetti di uso domestico, sanitario o igienico, e loro parti: greggi				
Totale	**6,31**	**1 760**	**1,97**	**408**
Francia	4,12	949	—	—
Regno Unito	0,19	241	—	—
Congo belga	—	—	0,40	87
Stati Uniti	2,00	570	—	—
Dip. oland. Am. centr.	—	—	1,57	321
4896 — idem: lavorati, ecc.				
Totale	**107,47**	**40 875**	**27,74**	**9 782**
di cui riesp.	—	—	*14,84*	*5 799*
Austria	5,80	3 590	—	—
Belgio-Lussemburgo	1,00	554	—	—
Germania (Rep. fed.)	92,45	34 155	2,87	207
Jugoslavia	—	—	0,12	23
Paesi Bassi	0,55	137	—	—
Regno Unito	0,35	117	—	—
Svezia	0,25	46	—	—
Svizzera	6,74	2 212	—	—
Arabia Saudita	—	—	1,13	178
India	—	—	0,18	126
RAU-Egitto	—	—	1,16	800
Somalia (Amm. ital.)	—	—	0,78	501
Canadà	—	—	0,90	116
Panama	—	—	0,91	459
Stati Uniti	0,33	64	16,94	6 893
Venezuela	—	—	2,09	324
Provv. navi aerei esteri	—	—	0,66	155

segue Tav. 11 — CAP. 75, 76

Quantità in quintali (salvo diversa indicazione) e valore in migliaia di lire

MERCI E PAESI	Importazioni		Esportazioni	
	Quantità	Valore	Quantità	Valore
4897 — serbatoi, cisterne, vasche, botti ed altri recipienti simili: della capacità fino a 300 litri				
Totale	**1,19**	**537**	**67,29**	**38 689**
Portogallo	—	—	0,08	45
Svezia	—	—	3,00	2 021
Svizzera	1,19	537	—	—
URSS	—	—	63,25	36 500
Nicaragua	—	—	0,96	123
4898 — idem: della capacità di più di 300 litri				
Totale	—	—	**2,36**	**393**
Francia	—	—	2,36	393
4899 — non nominati: greggi				
Totale	**60,90**	**15 234**	**1 640,25**	**79 244**
di cui esp. temp.	—	—	*0,04*	*10*
di cui riesp.	—	—	*15,15*	*7 232*
Francia	0,04	254	—	—
Germania (Rep. fed.)	7,17	1 698	34,57	14 044
Regno Unito	20,96	3 758	2,19	1 154
Spagna	—	—	1 596,00	63 513
Svizzera	—	—	5,00	157
Israele	31,10	7 248	—	—
Unione del Sud Africa	—	—	2,42	319
Stati Uniti	1,63	2 276	—	—
Provv. navi aerei esteri	—	—	0,07	57
4900 — idem: lavorati, ecc.				
Totale	**35,56**	**20 301**	**0,08**	**23**
Austria	—	—	0,06	18
Belgio-Lussemburgo	0,33	304	—	—
Francia	0,34	844	—	—
Germania (Rep. fed.)	9,31	5 721	0,02	5
Paesi Bassi	7,50	4 603	—	—
Regno Unito	11,88	2 172	—	—
Svizzera	4,72	4 002	—	—
Stati Uniti	1,48	2 655	—	—

CAPITOLO 76

Alluminio

76 01

4901 ALLUMINIO GREGGIO — non in lega con altri metalli

Totale	**298 556,96**	**9 125 316**	**9 086,24**	**247 562**
di cui imp. temp.	*207 572,47*	*6 401 428*	—	—
Austria	28 856,87	867 817	0,06	27
Francia	8 915,92	258 293	—	—
Germania (Rep. fed.)	1 339,46	43 063	0,26	23
Norvegia	102 153,52	3 060 867	—	—
Paesi Bassi	1 676,71	51 426	—	—
Regno Unito	10,00	375	—	—
Spagna	100,00	3 014	—	—
Svizzera	477,16	14 333	—	—
Ungheria	101,60	2 962	—	—
Libia	—	—	0,25	20
Marocco	241,48	6 533	—	—
Tunisia	161,00	4 209	—	—
Dip. franc. Africa occ.	—	—	565,60	20 159
Canadà	88 952,86	2 757 152	—	—
Cile	—	—	20,00	1 324
Stati Uniti	65 478,22	2 047 497	8 000,00	208 745
Venezuela	—	—	500,00	17 258
Australia	92,16	7 775	—	—
Provv. navi aerei esteri	—	—	0,07	6

MERCI E PAESI	Importazioni		Esportazioni	
	Quantità	Valore	Quantità	Valore
4902 — in lega con altri metalli				
Totale	**42 098,04**	**1 270 163**	**3 286,07**	**59 839**
di cui imp. temp.	*13 535,88*	*442 435*	—	—
di cui riesp.	—	—	*50,00*	*1 196*
Austria	1 675,15	52 872	—	—
Cecoslovacchia	45,00	2 926	—	—
Francia	26 755,72	780 711	—	—
Germania (Rep. fed.)	3 467,21	111 050	—	—
Grecia	—	—	1,00	71
Jugoslavia	—	—	50,00	1 196
Norvegia	3 129,70	103 010	—	—
Paesi Bassi	15,04	510	—	—
Regno Unito	317,53	11 577	—	—
Romania	—	—	1 300,00	9 450
Svizzera	500,80	14 550	—	—
Ungheria	3 753,80	102 899	—	—
Pakistan	—	—	638,50	4 808
Algeria	101,26	2 605	—	—
Rhodesia e Nyassaland	42,08	936	—	—
Argentina	—	—	265,00	11 512
Canadà	1 095,76	35 024	—	—
Stati Uniti	1 198,99	51 493	1 000,00	31 490
Uruguay	—	—	12,42	624
Venezuela	—	—	19,15	688
4903 CASCAMI E ROTTAMI DI ALLUMINIO				
Totale	**369 439,95**	**9 519 143**	**3,69**	**238**
di cui imp. temp.	*1 582,72*	*41 302*	—	—
Austria	19 464,00	561 977	0,04	5
Belgio-Lussemburgo	298,60	9 435	—	—
Danimarca	99,50	3 135	—	—
Finlandia	104,11	2 503	—	—
Francia	1 175,95	23 057	—	—
Germania (Rep. fed.)	—	—	0,04	5
Irlanda	2 165,01	58 103	—	—
Jugoslavia	23 481,62	350 309	—	—
Malta	1 878,58	30 050	—	—
Norvegia	1 064,78	32 044	—	—
Paesi Bassi	176,54	3 883	—	—
Regno Unito	1 651,45	35 543	—	—
Romania	105,70	2 319	—	—
Svezia	121,51	3 561	—	—
Svizzera	16 044,58	444 337	—	—
Aden	627,44	16 062	—	—
Arabia Saudita	44,15	845	—	—
Ceylon	351,23	9 912	—	—
Cipro	1 037,55	19 359	—	—
Israele	2 538,79	61 550	—	—
Libano	357,80	9 190	—	—
Dip. portoghesi in Asia	235,60	4 829	—	—
Altri paesi d'Asia	3,95	100	—	—
Algeria	9 890,37	256 897	—	—
Camerun britannico	24,41	561	—	—
Camerun francese	262,50	5 267	—	—
Chenia	742,19	20 141	—	—
Congo belga	142,70	3 510	—	—
Etiopia-Eritrea (Fed.)	33,19	664	—	—
Ghana (Costa d'Oro)	431,10	9 955	—	—
Libia	2 543,26	59 469	—	—
Marocco	7 185,52	188 939	—	—
Nigeria	1 274,57	25 657	—	—
Rhodesia e Nyassaland	1 106,73	29 823	—	—
Somalia (Amm. ital.)	332,67	10 302	—	—
Sudan	59,19	1 137	—	—
Tanganica	443,90	12 798	—	—
Uganda	40,86	1 261	—	—
Unione del Sud Africa	1 391,85	36 646	—	—
Altre dip. franc. Africa eq.	109,10	2 582	—	—
Dip. franc. Africa occ.	47,58	1 146	—	—
Bolivia	561,62	1 576	—	—
Canadà	75 161,56	2 111 638	—	—
Messico	430,40	5 298	—	—
Panama	132,00	2 932	—	—
Stati Uniti	193 693,39	5 041 770	—	—
Australia	127,00	2 669	—	—
Dip. olandesi in Oceania	71,80	2 005	—	—
Paese non accertato	172,05	2 397	—	—
Provv. navi aerei esteri	—	—	3,61	228

Quantità in quintali (salvo diversa indicazione) e valore in migliaia di lire

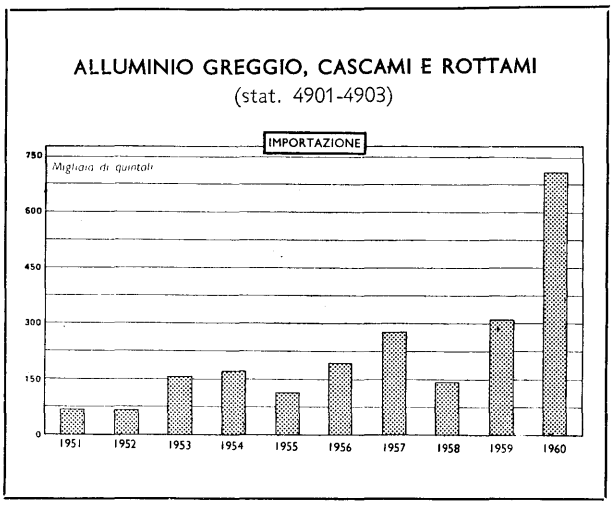

76.02

4904 BARRE E PROFILATI DI ALLUMINIO — greggi

MERCI E PAESI	Importazioni Quantità	Importazioni Valore	Esportazioni Quantità	Esportazioni Valore
Totale	**7 071,22**	**292 216**	**6 303,82**	**295 632**
di cui imp. temp.	*6 598,17*	*269 354*	—	—
di cui riesp.	—	—	*5 814,10*	*263 271*
Austria	2 124,54	66 727	21,47	1 959
Belgio-Lussemburgo	—	—	9,20	500
Danimarca	6,82	586	71,46	4 213
Francia	528,30	63 507	34,79	3 016
Germania (Rep. fed.)	381,55	25 475	3 538,17	157 367
Grecia	—	—	175,45	12 010
Jugoslavia	—	—	36,78	3 006
Norvegia	3 314,01	102 552	0,09	9
Paesi Bassi	—	—	66,35	4 301
Portogallo	—	—	102,80	6 938
Regno Unito	106,97	8 866	0,46	21
Romania	100,00	2 934	—	—
Svezia	—	—	42,84	2 338
Svizzera	16,70	1 749	3,33	479
Turchia	—	—	6,01	713
Irak	—	—	3,08	344
Israele	—	—	4,02	294
Libano	—	—	48,76	4 229
RAU-Siria	—	—	49,79	2 644
Etiopia-Eritrea (Fed.)	—	—	2,88	232
Liberia	—	—	0,08	6
Rhodesia e Nyassaland	—	—	31,60	2 592
Somalia (Amm. ital.)	—	—	0,15	20
Tanganica	—	—	3,28	428
Argentina	—	—	21,67	1 552
Canadà	370,66	14 945	221,71	9 786
Colombia	—	—	5,10	443
Stati Uniti	121,67	4 875	1 797,43	75 832
Provv. navi aerei esteri	—	—	4,45	348
Punti e depositi franchi	—	—	0,62	12

4905 — comunque lavorati, ecc.

MERCI E PAESI	Importazioni Quantità	Importazioni Valore	Esportazioni Quantità	Esportazioni Valore
Totale	**765,12**	**33 710**	**585,30**	**40 032**
di cui imp. temp.	*513,76*	*17 336*	—	—
di cui riesp.	—	—	*400,40*	*25 402*
Austria	6,87	252	1,13	91
Belgio-Lussemburgo	—	—	6,02	339
Danimarca	19,62	1 825	—	—
Francia	1,64	243	132,17	8 516
Germania (Rep. fed.)	46,61	5 983	219,00	14 594
Grecia	—	—	75,14	5 003
Jugoslavia	—	—	0,03	7
Malta	—	—	2,36	215
Norvegia	499,95	15 298	—	—
Paesi Bassi	—	—	31,64	2 273
Portogallo	—	—	12,96	841
Regno Unito	47,31	5 669	0,10	10
Svezia	—	—	0,12	223
Svizzera	3,54	726	6,20	354
Libano	—	—	9,61	1 364
Etiopia-Eritrea (Fed.)	—	—	6,90	747
Liberia	—	—	0,17	12
Libia	—	—	6,18	590
Mozambico	15,70	483	—	—
Somalia (Amm. ital.)	—	—	0,15	13
Argentina	—	—	43,14	2 936
Stati Uniti	123,88	3 231	31,15	1 797
Venezuela	—	—	1,11	100
Provv. navi aerei esteri	—	—	0,02	7

4906 FILI DI SEZIONE PIENA, DI ALLUMINIO — greggi

MERCI E PAESI	Importazioni Quantità	Importazioni Valore	Esportazioni Quantità	Esportazioni Valore
Totale	**683,01**	**33 766**	**109,14**	**5 351**
di cui imp. temp.	*469,97*	*17 855*	—	—
di cui riesp.	—	—	*103,85*	*4 322*
Austria	1,70	153	—	—
Belgio-Lussemburgo	—	—	1,97	286
Francia	8,57	1 089	—	—
Germania (Rep. fed.)	7,53	1 051	—	—
Jugoslavia	—	—	2,77	524
Norvegia	0,65	26	—	—
Paesi Bassi	1,02	184	7,58	316
Regno Unito	0,67	131	—	—
Svezia	—	—	0,26	30
Svizzera	57,10	9 848	—	—
Somalia (Amm. ital.)	—	—	0,17	24
Canadà	582,51	18 447	50,94	2 169
Stati Uniti	23,26	2 837	45,43	1 996
Provv. navi aerei esteri	—	—	0,02	6

4907 — comunque lavorati, ecc.

MERCI E PAESI	Importazioni Quantità	Importazioni Valore	Esportazioni Quantità	Esportazioni Valore
Totale	**811,83**	**50 709**	**123,30**	**11 187**
di cui imp. temp.	*700,57*	*23 334*	—	—
di cui riesp.	—	—	*118,77*	*10 326*
Austria	0,54	42	0,24	19
Francia	15,18	3,981	30,22	2 607
Germania (Rep. fed.)	20,95	4 027	—	—
Paesi Bassi	9,21	7 009	19,95	1 660
Regno Unito	51,00	5 423	—	—
Svizzera	4,60	1 758	—	—
Cipro	—	—	9,91	897
India	—	—	5,02	423
Israele	—	—	54,21	4 799
Somalia (Amm. ital.)	—	—	0,27	23
Canadà	200,20	6 736	—	—
Cile	—	—	3,30	462
Stati Uniti	510,15	21 733	—	—
Venezuela	—	—	0,05	11
Australia	—	—	0,08	280
Provv. navi aerei esteri	—	—	0,05	6

76.03

4908 LAMIERE, LASTRE, FOGLI E NASTRI DI ALLUMINIO, DI SPESSORE SUPERIORE A 0,15 mm — di forma quadrata o rettangolare: a superficie piana, non perforati, nè lucidati, ecc.

MERCI E PAESI	Importazioni Quantità	Importazioni Valore	Esportazioni Quantità	Esportazioni Valore
Totale	**3 744,45**	**240 405**	**22 467,10**	**945 722**
di cui imp. temp.	*2 364,66*	*170 695*	—	—
di cui riesp.	—	—	*19 946,13*	*829 507*
Austria	111,72	4 374	0,86	25
Belgio-Lussemburgo	—	—	3,78	376
Danimarca	—	—	113,77	4 825
Francia	1 307,33	87 411	4,12	451
Germania (Rep. fed.)	137,34	8 573	—	—
Grecia	—	—	34,89	1 739
Islanda	—	—	24,23	1 482

segue Tav. 11 — CAP. 76

Quantità in quintali (salvo diversa indicazione) e valore in migliaia di lire

MERCI E PAESI	Importazioni		Esportazioni	
	Quantità	Valore	Quantità	Valore
Jugoslavia	—	—	246,40	14 802
Norvegia	—	—	78,24	4 403
Paesi Bassi	32,29	438	—	—
Portogallo	—	—	135,00	6 976
Regno Unito	119,19	8 873	0,66	30
Svezia	—	—	0,40	27
Svizzera	67,70	6 648	517,54	29 180
Turchia	—	—	75,44	5 895
Cambogia, Laos e Vietnam	—	—	2 504,06	87 711
Ceylon	—	—	10,14	488
Giappone	—	—	0,03	34
Giordania	—	—	0,60	114
Hong Kong	—	—	45,29	1 967
Israele	—	—	28,22	1 555
Libano	—	—	125,34	5 909
Pakistan	—	—	1,51	193
RAU-Siria	—	—	9,99	606
Thailandia	—	—	315,62	14 414
Etiopia-Eritrea (Fed.)	—	—	6,27	481
Liberia	—	—	0,12	9
Libia	—	—	15,05	577
Somalia (Amm. ital.)	—	—	1,73	100
Tunisia	—	—	5,71	327
Argentina	—	—	57,44	3 762
Canadà	447,60	20 297	—	—
Ecuador	—	—	16,34	761
Guatemala	—	—	10,16	805
Panama	—	—	25,43	1 232
Salvador	—	—	15,26	1 118
Stati Uniti	1 521,28	103 791	17 645,06	735 415
Uruguay	—	—	0,30	11
Venezuela	—	—	388,20	17 663
Provv. navi aerei esteri	—	—	3,90	259

4909 — idem: scanalati, striati, ondulati, ecc.

Totale	**719,80**	**26 734**	**792,50**	**39 498**
di cui imp. temp.	*498,27*	*15 858*	—	—
di cui riesp.	—	—	*346,90*	*15 600*
Austria	132,10	3 804	—	—
Belgio-Lussemburgo	—	—	0,03	6
Francia	8,60	776	0,69	254
Germania (Rep. fed.)	80,50	6 044	0,18	20
Jugoslavia	—	—	4,70	699
Svizzera	498,27	15 858	4,89	581
Ceylon	—	—	50,29	2 319
Giordania	—	—	6,96	2 234
Libano	—	—	99,98	4 126
Thailandia	—	—	1,03	180
Tanganica	—	—	42,24	3 103
Tunisia	—	—	4,36	320
Bolivia	—	—	49,96	2 003
Stati Uniti	0,33	252	72,74	3 712
Venezuela	—	—	454,39	19 876
Provv. navi aerei esteri	—	—	0,06	65

4910 — idem: altrimenti lavorati, ecc.

Totale	**14 753,59**	**930 420**	**326,21**	**33 275**
di cui imp. o esp. temp.	*1 937,64*	*116 698*	*14,85*	*1 300*
di cui riesp.	—	—	*247,54*	*15 385*
Austria	0,71	134	—	—
Danimarca	179,78	16 132	—	—
Francia	6 795,70	295 317	32,05	3 427
Germania (Rep. fed.)	2 930,36	209 213	7,54	562
Grecia	—	—	3,16	471
Jugoslavia	127,08	11 277	—	—
Paesi Bassi	3 229,33	286 383	2,27	274
Portogallo	—	—	4,35	477
Regno Unito	18,28	2 124	0,15	11
Svezia	—	—	4,03	213
Svizzera	1 007,13	65 416	3,09	571
URSS	—	—	22,53	11 004
Cipro	—	—	0,40	117
Israele	416,65	40 579	14,85	1 300
Libano	—	—	11,73	2 215
Pakistan	—	—	0,44	42
RAU-Siria	—	—	3,50	579
Somalia (Amm. ital.)	—	—	0,70	56
Brasile	—	—	0,20	11
Perù	—	—	5,13	648
Stati Uniti	48,57	3 845	206,87	10 967
Provv. navi aerei esteri	—	—	3,22	330

4911 — tagliati in forma diversa dalla quadrata o rettangolare: a superficie piana, non perforati, nè lucidati, ecc.

Totale	**2 200,09**	**117 933**	**10 001,01**	**425 581**
di cui imp. temp.	*2 091,52*	*112 942*	—	—
di cui riesp.	—	—	*9 175,01*	*388 416*
Austria	474,14	20 728	1,01	91
Belgio-Lussemburgo	—	—	0,29	45
Danimarca	—	—	3,44	140
Francia	2,59	156	0,63	44
Germania (Rep. fed.)	121,44	5 695	—	—
Irlanda	—	—	11,48	475
Jugoslavia	74,95	16 706	32,57	1 694
Norvegia	704,48	37 877	0,07	9
Paesi Bassi	—	—	1 157,72	45 954
Regno Unito	—	—	2,82	389
Svezia	—	—	306,92	14 060
Svizzera	35,00	1 554	1,65	154
Cambogia, Laos e Vietnam	—	—	0,20	22
Hong Kong	—	—	100,89	4 179
RAU-Siria	—	—	472,16	18 809
Angola	—	—	51,50	2 430
Congo belga	—	—	163,75	6 956
Etiopia-Eritrea (Fed.)	—	—	451,44	20 420
Liberia	—	—	121,33	5 075
Libia	—	—	1 382,76	57 680
Canadà	302,36	14 498	0,54	13
Stati Uniti	485,13	20 719	5 060,94	241 463
Venezuela	—	—	676,90	5 479

4912 — idem: scanalati, striati, ondulati, ecc.

Totale	**3,65**	**1 733**	**173,11**	**29 798**
di cui riesp.	—	—	*131,75*	*26 322*
Francia	—	—	3,04	504
Germania (Rep. fed.)	0,15	26	—	—
Jugoslavia	—	—	131,75	26 322
Ghana (Costa d'Oro)	—	—	0,25	45
Unione del Sud Africa	—	—	0,27	57
Stati Uniti	3,50	1 707	1,83	211
Venezuela	—	—	32,61	2 351
Australia	—	—	3,30	303
Provv. navi aerei esteri	—	—	0,06	5

4913 — idem: altrimenti lavorati, ecc.

Totale	**894,24**	**69 853**	**39,04**	**7 567**
di cui imp. temp.	*26,00*	*2 583*	—	—
di cui riesp.	—	—	*9,58*	*960*
Austria	—	—	0,42	165
Francia	156,33	8 887	0,22	421
Germania (Rep. fed.)	141,03	8 555	—	—
Grecia	—	—	20,54	4 616
Paesi Bassi	105,04	9 823	—	—
Portogallo	—	—	9,04	888
Regno Unito	1,59	165	—	—
Svizzera	44,80	4 703	1,54	227
Israele	445,08	37 349	—	—
Stati Uniti	0,37	371	7,28	1 250

76.04

4914 FOGLI E NASTRI SOTTILI, DI ALLUMINIO DI SPESSORE DI 0,15 mm O MENO — di spessore: di 0,05 mm o meno

Totale	**12 608,11**	**1 086 108**	**8 811,76**	**595 302**
di cui imp. o esp. temp.	*422,68*	*23 091*	*10,58*	*805*
di cui riesp.	—	—	*8 214,33*	*532 111*
Albania	—	—	1 739,88	61 058
Austria	27,40	1 855	59,45	6 309

Quantità in quintali (salvo diversa indicazione) e valore in migliaia di lire

MERCI E PAESI	Importazioni		Esportazioni	
	Quantità	Valore	Quantità	Valore
Belgio-Lussemburgo	—	—	63,75	4 595
Bulgaria	—	—	9,06	567
Danimarca	—	—	3,00	206
Francia	1 761,77	120 869	968,25	67 329
Germania (Rep. fed.)	4 663,79	440 577	146,19	12 348
Germania (Rep. dem.)	—	—	90,34	7 324
Grecia	—	—	1 116,25	76 349
Irlanda	—	—	10,00	937
Jugoslavia	—	—	209,94	18 146
Polonia	—	—	9,93	771
Portogallo	—	—	611,67	34 514
Regno Unito	125,07	15 341	1,07	557
Romania	—	—	537,11	43 756
Spagna	—	—	45,00	3 600
Svezia	—	—	20,54	1 622
Svizzera	5 955,65	501 224	89,59	6 307
Ungheria	—	—	60,01	4 887
Giordania	—	—	12,23	1 656
India	—	—	5,45	857
Irak	—	—	25,77	2 131
Iran	—	—	200,00	13 611
Israele	—	—	10,24	2 432
Libano	—	—	314,77	36 001
RAU-Siria	—	—	61,56	3 867
Etiopia-Eritrea (Fed.)	—	—	26,41	2 306
Libia	—	—	0,66	186
RAU-Egitto	—	—	617,88	49 113
Unione del Sud Africa	—	—	23,89	1 009
Argentina	—	—	9,48	920
Brasile	—	—	39,88	5 119
Canadà	71,02	3 656	16,67	1 694
Cile	—	—	293,04	26 852
Perù	—	—	9,95	840
Portorico	—	—	13,85	1 155
Salvador	—	—	0,35	29
San Domingo	—	—	8,13	731
Stati Uniti	3,41	2 586	1 149,09	89 993
Venezuela	—	—	179,92	3 429
Australia	—	—	1,51	189

4915 — idem: di più di 0,05 mm fino a 0,10 mm

Totale	**16 331,70**	**908 212**	**886,04**	**211 099**
di cui imp. o esp. temp.	*2 201,64*	*166 996*	*0,23*	*21*
di cui riesp.	—	—	*763,44*	*192 159*
Austria	—	—	14,47	7 336
Belgio-Lussemburgo	9,26	521	5,21	1 416
Danimarca	1,21	147	2,54	1 272
Finlandia	—	—	3,24	709
Francia	13 605,61	574 764	129,21	38 584
Germania (Rep. fed.)	1 734,21	235 073	160,46	57 915
Grecia	—	—	3,46	324
Jugoslavia	—	—	3,78	306
Paesi Bassi	7,07	1 302	170,15	64 176
Regno Unito	640,52	67 050	6,20	2 498
Romania	—	—	117,55	11 120
Spagna	—	—	12,49	3 725
Svizzera	329,36	28 536	5,06	2 222
Arabia Saudita	—	—	39,93	4 430
Libano	—	—	0,67	351
Etiopia-Eritrea (Fed.)	—	—	0,30	212
Libia	—	—	0,40	182
RAU-Egitto	—	—	11,70	819
Argentina	—	—	77,62	2 566
Cile	—	—	10,11	1 241
Stati Uniti	4,46	819	44,91	2 668
Venezuela	—	—	55,69	2 712
Australia	—	—	10,76	4 304
Provv. navi aerei esteri	—	—	0,13	11

4916 — idem: di più di 0,10 mm fino a 0,15 mm incluso

Totale	**458,20**	**64 304**	**148,32**	**22 203**
di cui riesp.	—	—	*86,83*	*13 847*
Austria	1,01	167	—	—
Danimarca	2,67	272	—	—
Francia	29,60	6 059	1,51	469
Germania (Rep. fed.)	391,92	52 467	20,05	7 196
Grecia	—	—	1,48	140
Jugoslavia	—	—	69,09	6 458
Paesi Bassi	—	—	10,77	1 774
Regno Unito	11,23	1 456	0,27	13
Svizzera	18,67	1 814	1,90	334
Chenia	—	—	10,00	431
Etiopia-Eritrea (Fed.)	—	—	0,45	200
Brasile	—	—	18,89	3 809
Stati Uniti	3,10	2 069	13,87	1 365
Australia	—	—	0,04	14

76.05

4917 POLVERI E PAGLIETTE DI ALLUMINIO — polveri non impalpabili, pagliette

Totale	**456,58**	**17 488**	**5,74**	**455**
di cui imp. o esp. temp.	*40,31*	*1 409*	*0,10*	*35*
Austria	150,00	5 833	—	—
Francia	12,18	48	5,00	370
Germania (Rep. fed.)	287,69	10 074	0,47	67
Regno Unito	1,10	193	—	—
Svizzera	2,79	325	—	—
Messico	—	—	0,03	4
Stati Uniti	2,82	1 015	0,24	14

4918 — polveri impalpabili: confezionate per la vendita al minuto

Totale	**9,61**	**7 210**	**4,30**	**2 978**
di cui riesp.	—	—	*4,30*	*2 978*
Austria	0,77	42	—	—
Germania (Rep. fed.)	2,90	3 475	4,30	2 978
Regno Unito	1,50	573	—	—
Stati Uniti	4,44	3 120	—	—

4919 — idem: altre

Totale	**745,81**	**44 862**	**58,06**	**4 204**
di cui riesp.	—	—	*7,43*	*650*
Austria	421,00	14 769	—	—
Francia	—	—	10,07	637
Germania (Rep. fed.)	218,95	18 658	16,53	1 092
Grecia	—	—	2,10	162
Jugoslavia	—	—	10,10	779
Paesi Bassi	—	—	8,75	1 185
Svizzera	21,28	2 889	—	—
Israele	6,48	751	—	—
Libano	—	—	2,52	179
Stati Uniti	78,10	7 795	—	—
Provv. navi aerei esteri	—	—	7,99	170

76.06

4920 TUBI E BARRE FORATE, DI ALLUMINIO — di sezione costante, non foggiati: a superficie greggia

Totale	**88,44**	**6 390**	**2 502,43**	**195 727**
di cui imp. temp.	*68,10*	*3 796*	—	—
di cui riesp.	—	—	*2 159,57*	*157 830*
Austria	—	—	23,84	2 881
Belgio-Lussemburgo	—	—	8,03	592
Danimarca	—	—	723,65	47 024
Francia	2,62	413	—	—
Germania (Rep. fed.)	3,97	471	442,04	32 380
Grecia	—	—	64,53	4 186
Jugoslavia	—	—	115,79	9 194
Norvegia	1,19	177	—	—
Paesi Bassi	—	—	141,36	9 358
Portogallo	—	—	12,58	896
Romania	—	—	11,99	10 270
Svezia	—	—	92,53	7 670
Svizzera	1,89	230	15,50	1 203
Turchia	—	—	10,12	620
Ungheria	—	—	10,03	620
Arabia Saudita	—	—	249,39	20 356
Cina continentale	—	—	14,88	8 767

segue Tav. 11 — CAP. 76

Quantità in quintali (salvo diversa indicazione) e valore in migliaia di lire

MERCI E PAESI	Importazioni		Esportazioni	
	Quantità	Valore	Quantità	Valore
Filippine	—	—	8,61	1 115
Irak	—	—	1,83	101
Libano	—	—	302,90	18 673
Malesia (Federazione)	—	—	7,99	452
Pakistan	—	—	18,08	1 486
RAU-Siria	—	—	21,69	1 331
Thailandia	—	—	4,60	3 258
Etiopia-Eritrea (Fed.)	—	—	0,06	8
Libia	—	—	7,34	422
Altre dip. brit. Africa or.	—	—	2,50	173
Argentina	—	—	8,13	646
Canadà	65,68	3 305	20,53	1 479
Messico	—	—	1,03	114
Stati Uniti	13,09	1 794	106,33	6 587
Venezuela	—	—	45,03	2 804
Australia	—	—	9,47	1 056
Provv. navi aerei esteri	—	—	0,05	5
4921 — idem: comunque lavorati, ecc.				
Totale	**152,42**	**17 997**	**612,69**	**39 565**
di cui imp. temp.	*105,80*	*12 974*	—	—
di cui riesp.	—	—	*506,35*	*30 451*
Belgio-Lussemburgo	—	—	10,67	1 199
Danimarca	1,40	45	—	—
Francia	7,88	597	—	—
Germania (Rep. fed.)	3,76	503	—	—
Grecia	—	—	16,49	1 037
Paesi Bassi	—	—	20,39	1 577
Portogallo	—	—	0,78	124
Regno Unito	80,23	8 334	—	—
Svezia	—	—	39,51	2 466
Svizzera	0,32	131	8,19	1 090
Cina continentale	—	—	326,40	19 212
Indonesia	—	—	5,00	408
Israele	8,10	860	—	—
Congo belga	—	—	1,06	95
Liberia	—	—	0,31	27
Tunisia	—	—	7,64	636
Canadà	14,01	1 018	—	—
Ecuador	—	—	2,40	465
Guatemala	—	—	2,01	248
Honduras (Repubblica)	—	—	0,71	156
Messico	—	—	1,39	123
Panama	—	—	1,30	114
Perù	—	—	0,35	33
Stati Uniti	36,72	6 509	—	—
Venezuela	—	—	167,29	10 528
Provv. navi aerei esteri	—	—	0,80	27
4922 — di forma speciale o di sezione non costante o foggiati: a superficie greggia				
Totale	**42,23**	**3 578**	**28,59**	**2 175**
Francia	18,77	1 561	—	—
Germania (Rep. fed.)	—	—	4,43	199
Svezia	—	—	1,72	110
Libia	—	—	11,48	1 097
Stati Uniti	23,46	2 017	—	—
Venezuela	—	—	10,96	769
4923 — idem: comunque lavorati, ecc.				
Totale	**12,21**	**2 538**	**292,60**	**40 187**
di cui imp. o esp. temp.	*1,33*	*405*	*0,85*	*1 000*
di cui riesp.	—	—	*104,05*	*14 990*
Belgio-Lussemburgo	—	—	35,14	3 780
Finlandia	—	—	0,57	21
Francia	—	—	49,21	6 279
Germania (Rep. fed.)	3,89	763	—	—
Paesi Bassi	—	—	1,84	230
Regno Unito	6,86	981	0,85	1 000
Svezia	—	—	67,38	4 390
Svizzera	—	—	13,95	1 486
URSS	—	—	36,67	10 600
India	—	—	5,42	879
Kuwait	—	—	1,65	45
Libano	—	—	7,80	1 248
Costarica	—	—	0,98	189
San Domingo	—	—	5,10	916
Stati Uniti	1,46	794	63,31	8 578
Australia	—	—	2,73	546
76.07				
4924 ACCESSORI PER TUBI, DI ALLUMINIO — a superficie greggia				
Totale	**6,91**	**6 061**	**33,83**	**20 161**
Francia	0,16	79	—	—
Regno Unito	4,36	4 160	—	—
Romania	—	—	22,36	19 149
Svizzera	—	—	6,78	679
Ceylon	—	—	0,23	49
Libia	—	—	0,17	50
Stati Uniti	2,39	1 822	—	—
Provv. navi aerei esteri	—	—	4,29	234
4925 — comunque lavorati, ecc.				
Totale	**21,86**	**6 266**	**637,05**	**20 201**
di cui imp. temp.	*0,52*	*1 301*	—	—
di cui riesp.	—	—	*73,04*	*7 035*
Austria	0,10	39	—	—
Belgio-Lussemburgo	—	—	9,76	1 022
Francia	1,46	696	19,97	1 880
Germania (Rep. fed.)	13,54	1 694	13,97	785
Jugoslavia	—	—	0,25	10
Malta	—	—	0,70	158
Norvegia	—	—	3,89	341
Regno Unito	0,83	169	0,23	66
Svezia	—	—	5,66	620
Svizzera	0,37	36	19,80	1 962
Indonesia	—	—	6,71	887
Iran	—	—	0,82	425
Israele	3,19	512	—	—
Libia	—	—	0,50	48
Sudan	—	—	0,50	128
Tunisia	—	—	4,72	421
Unione del Sud Africa	—	—	41,88	3 679
Altre dip. brit. Africa	—	—	0,44	62
Messico	—	—	2,58	293
Stati Uniti	2,37	3 120	453,85	1 539
Venezuela	—	—	48,79	5 496
Australia	—	—	1,53	344
Provv. navi aerei esteri	—	—	0,50	35
76.08				
4926 COSTRUZIONI, ANCHE INCOMPLETE, MONTATE O NON, E LORO PARTI DI ALLUMINIO				
Totale	**222,28**	**16 355**	**6 920,18**	**939 475**
di cui imp. o esp. temp.	*158,98*	*9 178*	*0,11*	*8*
di cui riesp.	—	—	*4 332,05*	*631 714*
Austria	1,86	221	10,35	1 089
Belgio-Lussemburgo	—	—	35,00	2 324
Finlandia	—	—	3,74	299
Francia	15,05	848	1 238,05	132 080
Germania (Rep. fed.)	21,66	5 167	162,57	10 175
Grecia	—	—	60,07	5 717
Jugoslavia	0,43	35	0,07	39
Norvegia	6,05	727	—	—
Paesi Bassi	—	—	679,11	50 245
Polonia	—	—	39,21	2 700
Regno Unito	4,74	290	—	—
Spagna	—	—	115,98	23 000
Svizzera	3,20	281	706,86	85 865
Turchia	—	—	1 291,45	210 366
Ungheria	—	—	139,67	29 967
URSS	—	—	110,55	8 000
Afganistan	—	—	5,29	490
Arabia Saudita	—	—	134,89	26 273
Cipro	—	—	10,38	2 744
Hong Kong	—	—	9,63	682

Quantità in quintali (salvo diversa indicazione) e valore in migliaia di lire

MERCI E PAESI	Importazioni		Esportazioni	
	Quantità	Valore	Quantità	Valore
Iran	—	—	724,70	138 717
Israele	10,10	883	—	—
Kuwait	—	—	50,41	8 501
Libano	—	—	38,13	6 617
Pakistan	—	—	1,32	155
RAU-Siria	—	—	5,38	492
Algeria	—	—	0,32	40
Chenia	—	—	68,02	11 216
Etiopia-Eritrea (Fed.)	—	—	187,21	40 354
Ghana (Costa d'Oro)	—	—	46,08	10 998
Libia	—	—	313,13	53 610
Nigeria	—	—	87,76	17 255
RAU-Egitto	—	—	154,96	12 910
Rhodesia e Nyassaland	—	—	9,10	1 287
Somalia (Amm. ital.)	—	—	6,48	880
Unione del Sud Africa	—	—	2,10	305
Argentina	—	—	97,55	8 805
Canadà	—	—	3,35	409
Ecuador	—	—	12,21	3 149
Haiti	—	—	12,75	1 460
Stati Uniti	159,19	7 903	30,05	2 696
Veneuela	—	—	313,28	27 261
Provv. navi aerei esteri	—	—	3,02	303

76.09

4927 SERBATOI, CISTERNE, VASCHE, ECC. DI ALLUMINIO, DI CAPACITÀ SUPERIORE A 300 LITRI — di capacità superiore a 300 litri sino a 500 litri

Totale	—	—	**28,98**	**3 798**
Malta	—	—	4,90	297
Venezuela	—	—	24,08	3 501

4928 — di capacità superiore a 500 litri

Totale	**483,35**	**59 766**	**79,36**	**5 098**
di cui riesp.	—	—	*3,86*	*95*
Austria	17,72	895	61,00	3 700
Francia	1,20	24	—	—
Germania (Rep. fed.)	208,38	20 116	—	—
Grecia	—	—	1,00	200
Regno Unito	11,65	3 075	—	—
Svizzera	244,40	35 656	3,86	95
Irak	—	—	13,50	1 103

76.10

4929 FUSTI, TAMBURI, BIDONI ECC. DI ALLUMINIO, COMPRESI I RECIPIENTI TUBOLARI — tubetti: greggi

Totale	**0,20**	**32**	**57,22**	**11 920**
Svezia	—	—	10,14	2 663
Svizzera	0,20	32	23,82	5 251
Libano	—	—	0,62	159
Stati Uniti	—	—	20,23	3 800
Provv. navi aerei esteri	—	—	2,41	47

4930 — idem: lavorati, ecc.

Totale	**80,85**	**11 893**	**1 548,01**	**252 844**
di cui riesp.	—	—	*943,09*	*139 853*
Austria	1,44	276	—	—
Belgio-Lussemburgo	0,79	231	4,36	1 351
Danimarca	—	—	10,88	1 761
Francia	37,04	7 886	16,49	1 970
Germania (Rep. fed.)	18,99	1 555	737,00	103 638
Jugoslavia	—	—	0,16	42
Malta	—	—	7,95	988
Paesi Bassi	—	—	0,34	85
Regno Unito	16,87	751	2,95	700
Romania	—	—	47,50	6 262
Svezia	—	—	194,04	41 355
Svizzera	5,72	1 194	22,08	3 087
RAU-Egitto	—	—	0,81	223
Cile	—	—	0,08	10
Cuba	—	—	154,96	32 760
Perù	—	—	0,14	117
Stati Uniti	—	—	342,02	57 217
Venezuela	—	—	5,14	1 191
Provv. navi aerei esteri	—	—	1,11	87

4931 — altri: di capacità superiore a 500 litri

Totale	—	—	**90,20**	**3 981**
di cui riesp.	—	—	*40,85*	*1 649*
Austria	—	—	1,98	45
Francia	—	—	3,18	30
Germania (Rep. fed.)	—	—	6,70	150
Svizzera	—	—	72,42	2 883
Stati Uniti	—	—	5,92	873

4932 — idem: di capacità di più di 300 litri e non più di 500 litri

Totale	—	—	—	—

4933 — idem: di capacità di più di 5 litri e non più di 300 litri

Totale	**47,93**	**4 987**	**37,60**	**3 739**
di cui esp. temp.	—	—	*0,05*	*35*
di cui riesp.	—	—	*9,34*	*371*
Francia	30,80	2 144	0,97	357
Germania (Rep. fed.)	9,65	1 501	18,31	485
Paesi Bassi	1,60	40	—	—
Regno Unito	—	—	0,05	35
Spagna	—	—	4,00	890
Svezia	—	—	0,32	7
Svizzera	4,19	369	9,80	1 569
URSS	—	—	0,63	67
Libia	—	—	1,50	227
Venezuela	—	—	0,08	8
Australia	1,69	933	0,51	28
Provv. navi aerei esteri	—	—	1,43	66

4934 — idem: di capacità di meno di 5 litri

Totale	**24,40**	**3 647**	**886,72**	**99 992**
di cui riesp.	—	—	*287,38*	*33 818*
Austria	—	—	24,06	3 125
Belgio-Lussemburgo	—	—	52,84	7 303
Danimarca	—	—	9,06	1 178
Finlandia	—	—	13,72	1 961
Francia	4,52	483	36,94	4 537
Germania (Rep. fed.)	2,04	479	5,15	510
Grecia	—	—	1,49	201
Norvegia	—	—	47,93	6 684
Paesi Bassi	—	—	45,39	6 309
Portogallo	—	—	1,53	237
Regno Unito	—	—	83,58	7 581
Svezia	—	—	60,73	7 754
Svizzera	17,84	2 685	70,22	12 817
Iran	—	—	5,20	1 238
Israele	—	—	11,14	1 178
Libano	—	—	2,58	303
Canadà	—	—	5,30	820
Stati Uniti	—	—	409,34	36 201
Provv. navi aerei esteri	—	—	0,52	55

76.11

4935 RECIPIENTI DI ALLUMINIO PER GAS COMPRESSI E LIQUEFATTI

Totale	**40,43**	**9 613**	**439,39**	**48 376**
di cui imp. temp.	*1,40*	*2 976*	—	—
di cui riesp.	—	—	*135,21*	*17 375*
Belgio-Lussemburgo	—	—	0,55	71
Danimarca	—	—	123,75	17 724
Francia	29,51	5 045	4,48	793

segue Tav. 11 — CAP. 76

Quantità in quintali (salvo diversa indicazione) e valore in migliaia di lire

MERCI E PAESI	Importazioni		Esportazioni	
	Quantità	Valore	Quantità	Valore
Germania (Rep. fed.)	8,53	4 092	19,82	2 667
Grecia	—	—	0,14	26
Paesi Bassi	2,28	441	7,23	1 072
Portogallo	—	—	0,22	52
Svezia	—	—	273,04	25 409
Svizzera	—	—	2,80	413
Cambogia, Laos e Vietnam	—	—	7,25	141
Stati Uniti	0,11	35	0,11	8

76.12

4936 CAVI, CORDE, TRECCE E SIMILI, DI FILI DI ALLUMINIO, ESCLUSI I PRODOTTI ISOLATI PER L'ELETTRICITÀ — greggi

Totale	**567,88**	**8 414**	**213,39**	**11 159**
di cui riesp.	—	—	*141,34*	*8 222*
Francia	408,24	4 443	—	—
Norvegia	159,64	3 971	—	—
Ceylon	—	—	67,80	2 805
Pakistan	—	—	136,82	7 821
Venezuela	—	—	4,52	401
Provv. navi aerei esteri	—	—	4,25	132

4937 — lavorati, ecc.

Totale	**2 934,42**	**79 398**	**8 922,66**	**348 470**
di cui riesp.	—	—	*8 903,47*	*347 326*
Austria	602,34	12 136	—	—
Belgio-Lussemburgo	1,14	54	—	—
Finlandia	1,21	36	—	—
Francia	257,09	10 525	—	—
Regno Unito	1,76	91	—	—
Turchia	—	—	536,24	29 908
Ungheria	2 061,76	55 047	—	—
Ceylon	—	—	546,37	20 486
Pakistan	—	—	732,99	25 338
Etiopia-Eritrea (Fed.)	—	—	396,13	13 612
Nigeria	—	—	3 046,84	99 114
RAU-Egitto	—	—	2 283,34	83 934
Brasile	—	—	1 361,56	74 934
Stati Uniti	9,12	1 509	2,56	509
Venezuela	—	—	14,68	610
Provv. navi aerei esteri	—	—	1,95	25

76,13

4938 TELE METALLICHE, RETI E GRIGLIE, DI FILI DI ALLUMINIO — gregge

Totale	—	—	**0,13**	**17**
Provv. navi aerei esteri	—	—	0,13	17

4939 — lavorate, ecc.

Totale	**7,41**	**1 347**	**1,80**	**435**
di cui esp. temp.	—	—	*1,80*	*435*
Austria	0,20	43	—	—
Francia	—	—	1,80	435
Germania (Rep. fed.)	5,21	1 268	—	—
Stati Uniti	2,00	36	—	—

76,14

4940 RETI DI UN SOL PEZZO, DI ALLUMINIO — gregge

Totale	—	—	**13,69**	**1 750**
Danimarca	—	—	0,37	45
Svizzera	—	—	10,51	1 266
Libano	—	—	0,18	12
Canadà	—	—	1,50	120
Stati Uniti	—	—	1,13	307

MERCI E PAESI	Importazioni		Esportazioni	
	Quantità	Valore	Quantità	Valore

4941 — lavorate, ecc.

Totale	**1,86**	**453**	**47,11**	**8 192**
di cui riesp.	—	—	*5,17*	*2 615*
Belgio-Lussemburgo	—	—	5,87	323
Danimarca	—	—	0,73	127
Grecia	—	—	2,69	391
Jugoslavia	—	—	16,80	2 439
Malta	—	—	3,94	651
Norvegia	—	—	1,44	136
Regno Unito	0,60	145	—	—
Svezia	—	—	1,74	2 108
Svizzera	—	—	3,32	477
Cipro	—	—	0,67	94
Hong Kong	—	—	4,00	540
Rhodesia e Nyassaland	—	—	5,05	786
Canadà	—	—	0,35	28
Stati Uniti	1,26	308	0,48	85
Provv. navi aerei esteri	—	—	0,03	7

76,15

4942 OGGETTI DI USO DOMESTICO O IGIENICO E LORO PARTI, DI ALLUMINIO — lucidati, martellati o in altro modo lavorati, ecc.

Totale	**708,65**	**105 927**	**29 670,28**	**2 888 056**
di cui esp. temp.	—	—	*65,10*	*8 559*
di cui riesp.	—	—	*15 129,38*	*1 272 831*
Austria	—	—	919,58	124 818
Belgio-Lussemburgo	66,16	12 964	604,11	67 662
Danimarca	0,80	328	30,94	3 942
Finlandia	—	—	6,74	1 190
Francia	23,08	2 949	1 972,28	290 304
Germania (Rep. fed.)	108,26	17 943	431,30	49 782
Gibilterra	—	—	50,26	6 788
Grecia	—	—	19,41	3 660
Irlanda	—	—	1,58	266
Jugoslavia	0,42	37	19,04	2 567
Malta	—	—	161,66	12 469
Norvegia	3,10	361	53,94	7 525
Paesi Bassi	—	—	618,09	73 989
Polonia	—	—	0,14	60
Portogallo	—	—	204,66	32 314
Regno Unito	468,16	64 614	2 849,82	219 598
Spagna	—	—	126,34	17 735
Svezia	1,90	535	89,31	10 982
Svizzera	32,07	5 821	383,12	58 615
Turchia	—	—	10,39	1 388
Ungheria	—	—	4,92	706
Aden	—	—	1,80	214
Arabia Saudita	—	—	7,63	1 282
Ceylon	—	—	7,92	910
Cina continentale	—	—	0,22	36
Cipro	—	—	52,14	5 601
Giappone	—	—	34,34	3 188
Giordania	—	—	22,69	2 783
Hong Kong	2,60	147	11,30	1 322
India	1,45	206	12,05	693
Irak	—	—	19,02	2 944
Iran	—	—	55,50	6 928
Kuwait	—	—	9,21	1 141
Libano	—	—	131,72	12 602
Malesia (Federazione)	—	—	9,57	1 365
Pakistan	—	—	2,70	169
RAU-Siria	—	—	43,77	5 493
Thailandia	—	—	0,85	117
Algeria	—	—	67,90	10 362
Angola	—	—	10,71	1 614
Camerun francese	—	—	1,20	184
Chenia	—	—	20,33	2 659
Congo belga	—	—	32,16	2 890
Etiopia-Eritrea (Fed.)	—	—	34,37	4 419
Ghana (Costa d'Oro)	—	—	90,82	6 004
Guinea (Repubblica)	—	—	0,54	94
Liberia	—	—	5,31	468
Libia	—	—	144,41	14 370
Marocco	—	—	261,25	37 420
Mozambico	—	—	8,48	1 559
Nigeria	—	—	19,18	1 929
Rhodesia e Nyassaland	—	—	16,13	1 904

Quantità in quintali (salvo diversa indicazione) e valore in migliaia di lire

MERCI E PAESI	Importazioni		Esportazioni	
	Quantità	Valore	Quantità	Valore
Somalia (Amm. ital.)	—	—	182,37	19 339
Sudan	—	—	15,30	1 833
Tanganica	—	—	2,56	275
Tunisia	—	—	10,23	1 443
Uganda	—	—	3,50	496
Unione del Sud Africa	—	—	137,01	17 356
Altre dip. brit. Africa occ.	—	—	3,35	410
Altre dip. brit. Africa or.	—	—	2,48	297
Altre dip. franc. Africa eq.	—	—	0,35	50
Dip. franc. Africa occ.	—	—	0,40	99
Dip. portogh. Africa occ.	—	—	0,45	72
Dip. spagn. Africa occ.	—	—	1,31	146
Argentina	—	—	4,40	380
Bolivia	—	—	1,99	345
Canadà	—	—	1 210,87	109 250
Cile	—	—	0,62	136
Colombia	—	—	2,45	124
Costarica	—	—	59,67	6 415
Cuba	—	—	6,36	1 207
Ecuador	—	—	74,15	10 645
Guatemala	—	—	36,85	4 277
Haiti	—	—	151,97	17 776
Honduras (Repubblica)	—	—	27,19	4 805
Messico	—	—	26,18	4 216
Nicaragua	—	—	53,00	6 338
Panama	—	—	64,46	7 013
Perù	—	—	34,00	3 843
Portorico	—	—	185,15	17 533
Salvador	—	—	25,25	4 764
San Domingo	—	—	92,23	9 914
Stati Uniti	0,65	22	13 372,67	1 182 060
Surinam	—	—	1,19	217
Uruguay	—	—	8,65	1 233
Venezuela	—	—	3 863,61	285 615
Dip. brit. Am. merid.	—	—	2,19	610
Dip. brit. Am. sett. e centr.	—	—	5,66	1 121
Dip. franc.Am. sett. e centr.	—	—	2,52	428
Dip. oland. Am. centr.	—	—	19,05	1 747
Dip. USA Am. sett. e centr.	—	—	14,48	1 455
Australia	—	—	252,40	40 450
Nuova Zelanda	—	—	5,44	858
Dip. USA in Oceania	—	—	1,64	322
Provv. navi aerei esteri	—	—	10,44	1 864
Punti e depositi franchi	—	—	1,39	255

4943 — altri

Totale	**296,95**	**46 622**	**2 266,68**	**269 487**
di cui reimp. o riesp.	*77,01*	*3 850*	*539,89*	*58 377*
Austria	29,80	5 130	33,88	5 996
Belgio-Lussemburgo	—	—	181,20	15 504
Danimarca	0,16	52	36,38	6 328
Finlandia	—	—	6,43	1 306
Francia	6,55	1 423	319,63	44 486
Germania (Rep. fed.)	127,59	10 923	116,83	11 335
Grecia	—	—	3,22	899
Jugoslavia	—	—	3,60	496
Malta	—	—	5,70	346
Norvegia	—	—	8,77	987
Paesi Bassi	—	—	228,14	24 869
Polonia	—	—	0,44	65
Portogallo	—	—	4,16	761
Regno Unito	126,83	27 838	24,65	3 387
Romania	—	—	0,16	17
Svezia	2,50	457	22,84	3 745
Svizzera	2,62	472	124,85	18 746
URSS	—	—	3,60	827
Aden	—	—	0,72	118
Afganistan	—	—	0,32	124
Arabia Saudita	—	—	0,35	117
Ceylon	—	—	3,07	682
Cipro	—	—	0,48	84
Giappone	—	—	0,65	196
Hong Kong	—	—	5,04	506
India	—	—	1,93	98
Iran	—	—	0,04	11
Kuwait	—	—	0,18	36
Libano	—	—	7,07	778
Pakistan	—	—	7,73	856
RAU-Siria	—	—	0,12	52
Angola	—	—	0,80	110
Congo belga	—	—	1,35	174
Etiopia-Eritrea (Fed.)	—	—	4,90	849
Ghana (Costa d'Oro)	—	—	15,84	1 462
Libia	—	—	1,78	275
Marocco	—	—	1,75	259
Nigeria	—	—	5,26	543
Somalia (Amm. ital.)	—	—	52,44	6 527
Unione del Sud Africa	—	—	27,26	3 529
Dip. portogh. Africa occ.	—	—	0,23	29
Bolivia	—	—	2,01	346
Canadà	0,60	312	52,64	6 147
Costarica	—	—	1,05	178
Ecuador	—	—	1,25	240
Salvador	—	—	2,22	422
San Domingo	—	—	0,21	24
Stati Uniti	0,30	15	593,78	62 142
Venezuela	—	—	325,06	38 316
Dip. brit. Am. sett. e centr.	—	—	1,15	252
Dip. oland. Am. centr.	—	—	0,09	12
Australia	—	—	7,74	1 299
Nuova Zelanda	—	—	0,07	22
Paese non accertato	—	—	0,73	89
Provv. navi aerei esteri	—	—	14,85	2 466
Punti e depositi franchi	—	—	0,04	17

76.16

4944 ALTRI LAVORI DI ALLUMINIO — punte, chiodi, rampini, ganci e simili: greggi

Totale	**9,43**	**1 173**	**18,45**	**2 590**
di cui esp. temp.	—	—	*0,08*	*80*
di cui riesp.	—	—	*4,06*	*241*
Austria	—	—	0,22	36
Finlandia	—	—	1,02	118
Francia	0,83	197	5,44	646
Germania (Rep. fed.)	2,18	211	—	—
Paesi Bassi	—	—	2,50	300
Svizzera	6,42	765	0,08	80
RAU-Egitto	—	—	0,14	22
Perù	—	—	4,06	241
Stati Uniti	—	—	4,81	1 124
Nuova Zelanda	—	—	0,18	23

4945 — idem: lavorati, ecc.

Totale	**9,34**	**4 792**	**41,15**	**6 519**
di cui imp. temp.	*0,11*	*477*	—	—
di cui riesp.	—	—	*0,10*	*430*
Austria	—	—	0,50	70
Belgio-Lussemburgo	—	—	0,47	57
Francia	2,05	415	0,43	35
Germania (Rep. fed.)	4,45	618	6,91	569
Grecia	—	—	2,48	494
Jugoslavia	—	—	0,06	49
Paesi Bassi	—	—	8,19	975
Regno Unito	2,14	1 458	0,03	19
Svezia	—	—	0,14	445
Svizzera	0,05	22	0,82	177
India	—	—	4,20	488
Iran	—	—	0,45	45
Israele	—	—	2,00	232
Libano	—	—	1,82	338
RAU-Siria	—	—	0,82	12
Etiopia-Eritrea (Fed.)	—	—	2,75	236
Somalia (Amm. ital.)	—	—	0,10	15
Tunisia	—	—	0,10	274
Unione del Sud Africa	—	—	0,98	128
Canadà	—	—	0,71	187
Perù	—	—	0,89	134
Stati Uniti	0,65	2 279	6,01	1 491
Venezuela	—	—	0,04	6
Provv. navi aerei esteri	—	—	0,25	43

4946 — bulloni, ribadini, dadi, ecc., anche filettati a vite; viti: greggi

Totale	**4,74**	**895**	**177,17**	**14 259**
di cui riesp.	—	—	*133,04*	*8 919*
Belgio-Lussemburgo	—	—	22,26	1 536
Francia	—	—	15,78	2 569

segue **Tav. 11 — CAP. 76**

Quantità in quintali (salvo diversa indicazione) e valore in migliaia di lire

MERCI E PAESI	Importazioni		Esportazioni	
	Quantità	Valore	Quantità	Valore
Germania (Rep. fed.)	1,25	80	—	—
Grecia	—	—	0,41	330
Jugoslavia	—	—	0,34	55
Paesi Bassi	—	—	6,17	443
Romania	—	—	2,14	123
Svezia	—	—	0,01	7
Svizzera	3,10	512	2,62	305
Giordania	—	—	0,07	9
India	—	—	1,85	125
Irak	—	—	70,15	4 699
Libano	—	—	4,30	324
RAU-Siria	—	—	2,00	124
Etiopia-Eritrea (Fed.)	—	—	11,40	919
Libia	—	—	0,80	40
RAU-Egitto	—	—	9,53	638
Sudan	—	—	6,80	446
Perù	—	—	5,55	371
Stati Uniti	0,39	303	2,98	390
Venezuela	—	—	11,80	781
Provv. navi aerei esteri	—	—	0,21	25
4947 — idem: lavorati, ecc.				
Totale	**125,25**	**55 401**	**80,81**	**17 429**
di cui imp. temp.	*52,33*	*16 072*	—	—
di cui riesp.	—	—	*3,60*	*3 763*
Belgio-Lussemburgo	0,56	626	0,08	116
Francia	0,10	15	1,88	4 351
Germania (Rep. fed.)	3,51	979	0,22	339
Jugoslavia	—	—	9,61	528
Malta	—	—	0,02	7
Paesi Bassi	6,27	2 379	0,20	9
Portogallo	—	—	0,14	17
Regno Unito	44,84	27 745	0,53	185
Svezia	—	—	3,27	3 083
Svizzera	2,07	1 735	5,54	1 410
Giordania	—	—	2,86	54
Irak	—	—	0,45	83
Iran	—	—	11,18	400
Yemen	—	—	0,36	484
Chenia	—	—	0,10	18
Etiopia-Eritrea (Fed.)	—	—	4,47	807
Libia	—	—	5,35	362
Unione del Sud Africa	—	—	0,02	8
Guatemala	—	—	0,50	9
Perù	—	—	1,03	190
Stati Uniti	67,90	21 922	0,11	46
Venezuela	—	—	25,59	4 697
Provv. navi aerei esteri	—	—	7,30	226
4948 — bobine, tubetti, ecc., per la filatura e la tessitura				
Totale	**379,75**	**26 639**	**277,17**	**38 009**
di cui riesp.	—	—	*19,27*	*1 761*
Belgio-Lussemburgo	—	—	100,74	6 815
Francia	200,30	2 490	7,45	930
Germania (Rep. fed.)	136,92	18 499	36,71	7 346
Grecia	—	—	16,47	879
Paesi Bassi	8,46	1 062	—	—
Regno Unito	15,09	1 243	38,99	8 612
Svezia	—	—	0,16	48
Svizzera	18,98	3 345	9,90	2 356
Ungheria	—	—	2,04	60
URSS	—	—	21,39	2 692
Messico	—	—	20,22	4 613
Stati Uniti	—	—	0,30	30
Venezuela	—	—	8,04	1 909
Australia	—	—	14,76	1 719
4949 — cofanetti per macchine da cucire				
Totale	—	—	**37,97**	**5 552**
di cui riesp.	—	—	*5,85*	*655*
Francia	—	—	22,49	2 906
Germania (Rep. fed.)	—	—	6,41	1 653
Algeria	—	—	0,26	45
Stati Uniti	—	—	8,44	913
Venezuela	—	—	0,37	35

MERCI E PAESI	Importazioni		Esportazioni	
	Quantità	Valore	Quantità	Valore
4950 — misure di capacità				
Totale	—	—	**12,69**	**1 943**
Jugoslavia	—	—	12,51	1 896
Paesi Bassi	—	—	0,01	4
Regno Unito	—	—	0,03	12
Dip. brit. Am. sett. e centr.	—	—	0,10	14
Provv. navi aerei esteri	—	—	0,04	17
4951 — dispositivi di tiraggio				
Totale	**5,95**	**1 505**	**175,78**	**31 351**
Germania (Rep. fed.)	0,22	157	—	—
Regno Unito	5,71	1 267	—	—
Svezia	—	—	2,83	811
Svizzera	0,02	81	—	—
URSS	—	—	172,65	30 456
Unione del Sud Africa	—	—	0,30	84
4952 — non nominati: greggi				
Totale	**663,15**	**304 253**	**763,69**	**88 311**
di cui imp. temp.	*545,03*	*292 789*	—	—
di cui reimp. o riesp.	*21,73*	*1 123*	*359,80*	*26 696*
Austria	—	—	6,70	1 407
Belgio-Lussemburgo	—	—	36,05	5 091
Cecoslovacchia	—	—	0,40	12
Danimarca	1,82	83	2,06	189
Finlandia	—	—	7,49	865
Francia	360,26	205 506	82,16	7 375
Germania (Rep. fed.)	163,03	47 789	215,42	21 735
Grecia	—	—	0,22	116
Irlanda	—	—	1,30	221
Jugoslavia	—	—	128,81	22 752
Malta	—	—	0,75	235
Norvegia	1,43	218	0,23	27
Paesi Bassi	—	—	148,51	12 423
Portogallo	—	—	1,25	376
Regno Unito	45,80	8 741	0,49	449
Spagna	—	—	1,07	66
Svezia	—	—	19,67	3 875
Svizzera	1,90	256	23,62	2 783
Ungheria	—	—	0,12	25
Arabia Saudita	—	—	2,55	869
Cambogia, Laos e Vietnam	—	—	0,06	15
Cipro	—	—	0,16	37
Formosa	—	—	0,10	20
Giordania	—	—	0,08	17
Israele	—	—	0,77	183
RAU-Siria	—	—	2,23	445
Chenia	—	—	0,67	155
Etiopia-Eritrea (Fed.)	—	—	0,19	77
Ghana (Costa d'Oro)	—	—	1,16	248
Liberia	—	—	48,00	1 200
Libia	—	—	0,09	22
Marocco	—	—	1,02	235
Rhodesia e Nyassaland	—	—	0,28	47
Somalia (Amm. ital.)	—	—	0,08	23
Unione del Sud Africa	—	—	0,18	31
Altre dip. brit. Africa or.	—	—	0,57	85
Costarica	—	—	0,14	30
Perù	—	—	6,24	1 374
Stati Uniti	88,91	41 660	1,91	356
Venezuela	—	—	18,14	2 700
Provv. navi aerei esteri	—	—	2,75	120
4953 — idem: lavorati, ecc.				
Totale	**1 435,70**	**259 936**	**4 984,32**	**785 853**
di cui imp. temp.	*7,79*	*5 898*	—	—
di cui reimp. o riesp.	*1,91*	*397*	*1 369,54*	*167 536*
Austria	14,61	1 828	45,63	9 112
Belgio-Lussemburgo	9,74	2 683	314,21	44 395
Bulgaria	—	—	2,60	788
Cecoslovacchia	—	—	0,11	45
Danimarca	16,46	1 647	22,78	3 033
Finlandia	—	—	21,10	4 790
Francia	149,41	14 025	327,25	41 146

Quantità in quintali (salvo diversa indicazione) e valore in migliaia di lire

MERCI E PAESI	Importazioni		Esportazioni	
	Quantità	Valore	Quantità	Valore
Germania (Rep. fed.)	718,12	127 758	308,93	60 625
Grecia	—	—	173,64	33 082
Irlanda	—	—	8,79	2 111
Jugoslavia	1,10	228	55,47	9 846
Malta	—	—	6,90	1 890
Norvegia	71,96	8 199	14 66	2 778
Paesi Bassi	63,45	10 173	319,86	26 663
Polonia	—	—	2,40	267
Portogallo	—	—	57,07	8 110
Regno Unito	188,10	40 477	65,60	15 323
Spagna	—	—	1,03	304
Svezia	21,29	3 307	64,60	17 911
Svizzera	143,16	38 067	179,76	38 665
Turchia	—	—	34,50	10 549
Ungheria	—	—	8,22	1 239
URSS	0,60	248	150,13	34 245
Aden	—	—	0,27	46
Arabia Saudita	—	—	5,24	1 879
Ceylon	—	—	2,48	248
Cipro	—	—	6,89	1 564
Filippine	—	—	1,40	760
Formosa	—	—	22,05	2 677
Giappone	5,82	2 011	0,96	210
Giordania	—	—	5,14	10 999
Hong Kong	—	—	9.07	1 337
India	1,50	158	477,58	76 989
Irak	—	—	0,50	10
Iran	0,70	51	211,71	61 044
Israele	0,80	25	17,05	2 775
Kuwait	—	—	1,51	354
Libano	—	—	141,96	12 369
Malesia (Federazione)	—	—	0,76	186
Pakistan	—	—	124,82	7 758
RAU-Siria	—	—	2,37	339
Thailandia	—	—	21,88	1 430
Algeria	—	—	1,16	41
Angola	—	—	0,99	145
Chenia	—	—	2,08	313
Congo belga	—	—	0,36	138
Etiopia-Eritrea (Fed.)	—	—	54,28	8 910
Ghana (Costa d'Oro)	—	—	0,35	10
Libia	—	—	53,84	8 770
Marocco	—	—	0,07	54
Mozambico	—	—	0,83	137
Nigeria	—	—	40,34	6 378
RAU-Egitto	—	—	16,65	2 775
Rhodesia e Nyassaland	—	—	9,10	964
Somalia francese	—	—	9,51	1 806
Somalia (Amm. ital.)	—	—	4,39	723
Sudan	—	—	6,53	1 466
Tanganica	—	—	0,29	32
Tunisia	—	—	2,83	26
Uganda	—	—	1,51	341
Unione del Sud Africa	—	—	79,32	10 249
Argentina	—	—	21,80	3 223
Brasile	—	—	65,02	9 351
Canadà	—	—	45,44	6 904
Cile	—	—	12,92	1 833
Colombia	—	—	12,23	1 513
Costarica	—	—	0,10	24
Cuba	—	—	5,52	1 311
Ecuador	—	—	64,68	12 528
Guatemala	—	—	4,35	210
Haiti	—	—	0,13	32
Honduras (Repubblica)	—	—	0,23	93
Messico	—	—	53,15	6 994
Nicaragua	—	—	0,20	68
Panama	—	—	6,19	535
Paraguay	—	—	2,50	56
Perù	—	—	5,47	1 089
Portorico	—	—	13,89	1 578
Salvador	—	—	77,39	8 124
San Domingo	—	—	7,75	1 454
Stati Uniti	28,72	8 899	277,01	55 843
Uruguay	—	—	0,46	56
Venezuela	—	—	706,78	70 080
Dip. brit. Am. sett. e centr.	—	—	1,96	620
Dip. USA Am. sett. e centr.	—	—	2,10	427
Australia	0,16	152	3,70	1 151
Nuova Zelanda	—	—	61,05	6 462
Dip. franc. in Oceania	—	—	0,50	122
Provv. navi aerei esteri	—	—	7,89	808
Punti e depositi franchi	—	—	0,60	195

CAPITOLO 77

Magnesio, berillio (glucinio)

77.01

4954 — magnesio greggio

MERCI E PAESI	Importazioni		Esportazioni	
	Quantità	Valore	Quantità	Valore
Totale	**1,12**	**154**	**43 693,39**	**1 715 076**
di cui riesp.	—	—	*27 280,00*	*1 065 207*
Austria	—	—	1 425,34	55 955
Belgio-Lussemburgo	—	—	432,40	17 004
Bulgaria	—	—	900,00	34 430
Cecoslovacchia	—	—	150,00	6 375
Danimarca	—	—	55,00	2 432
Francia	—	—	300,00	13 100
Germania (Rep. fed.)	—	—	38 186,87	1 510 927
Jugoslavia	—	—	451,40	19 723
Paesi Bassi	—	—	26,90	1 076
Regno Unito	1,12	154	—	—
Romania	—	—	37,00	1 489
Spagna	—	—	81,00	3 270
Svizzera	—	—	820,00	15 985
Ungheria	—	—	424,00	17 000
Cina continentale	—	—	400,00	16 000
Tunisia	—	—	3,48	310

4955 — CASCAMI E ROTTAMI DI MAGNESIO

MERCI E PAESI	Importazioni		Esportazioni	
	Quantità	Valore	Quantità	Valore
Totale	**1 413,49**	**37 173**	**1,29**	**19**
di cui imp. temp.	*707,04*	*20 282*	—	—
Austria	122,42	3 148	—	—
Belgio-Lussemburgo	199,25	5 111	—	—
Francia	97,60	2 295	—	—
Germania (Rep. fed.)	441,70	14 098	1,29	19
Jugoslavia	121,40	1 821	—	—
Aden	49,70	1 394	—	—
Israele	49,40	689	—	—
Marocco	198,78	5 020	—	—
Tunisia	133,24	3 597	—	—

77.02

4956 MAGNESIO IN BARRE, PROFILATI, FILI, ECC. — barre, profilati, fili, lamiere, fogli, nastri

MERCI E PAESI	Importazioni		Esportazioni	
	Quantità	Valore	Quantità	Valore
Totale	**19,03**	**4 319**	**8,26**	**995**
di cui imp. temp.	*8,78*	*2 120*	—	—
Francia	4,04	497	—	—
Germania (Rep. fed.)	2,77	551	—	—
Svizzera	0,26	115	—	—
Perù	—	—	5,77	693
Stati Uniti	11,96	3 156	—	—
Provv. navi aerei esteri	—	—	2,35	274
Punti e depositi franchi	—	—	0,14	28

4957 — tubi, barre forate

MERCI E PAESI	Importazioni		Esportazioni	
	Quantità	Valore	Quantità	Valore
Totale	—	—	**3,50**	**543**
Germania (Rep. fed.)	—	—	3,50	543

4958 — polvere, pagliette, torniture calibrate

MERCI E PAESI	Importazioni		Esportazioni	
	Quantità	Valore	Quantità	Valore
Totale	**12,05**	**1 475**	**74,71**	**7 776**
Austria	—	—	49,00	3 038
Belgio-Lussemburgo	—	—	0,65	115
Francia	1,00	30	0,06	10
Germania (Rep. fed.)	8,06	718	—	—
Jugoslavia	—	—	20,30	3 990
Portogallo	—	—	0,54	133

segue Tav. 11 — CAP. 77, 78

Quantità in quintali (salvo diversa indicazione) e valore in migliaia di lire

MERCI E PAESI	Importazioni		Esportazioni	
	Quantità	Valore	Quantità	Valore
Spagna	—	—	1,00	100
Stati Uniti	2,99	727	—	—
Australia	—	—	0,28	55
Provv. navi aerei esteri.	—	—	2,88	335
77.03				
4959 LAVORI DI MAGNESIO				
Totale	**1 193,46**	**202 574**	**3 656,21**	**163 241**
di cui imp. temp.	*262,61*	*135 882*	—	—
di cui riesp.	—	—	*2 184,18*	*94 535*
Austria	—	—	12,11	690
Belgio-Lussemburgo	—	—	1,85	335
Danimarca	—	—	630,91	26 730
Francia	—	—	1,65	34
Germania (Rep. fed.).	—	—	1 333,43	56 240
Grecia	—	—	29,27	3 500
Norvegia	—	—	785,36	34 435
Paesi Bassi	—	—	266,50	11 182
Regno Unito	927,08	68 392	0,52	551
Romania	—	—	35,00	1 682
Svizzera.	7,86	1 490	0,36	78
Turchia.	—	—	88,53	3 406
India.	—	—	1,05	71
Libano	—	—	2,28	413
Algeria	—	—	29,79	2 576
Liberia	—	—	85,79	3 769
Somalia (Amm. ital.).	—	—	0,03	4
Tunisia.	—	—	14,63	1 349
Stati Uniti	258,52	132 692	184,70	8 962
Provv. navi aerei esteri.	—	—	152,45	7 234
77.04				
4960 BERILLIO — greggio				
Totale	**2,36**	**671**	**7,10**	**4 603**
Stati Uniti	2,36	671	—	—
Provv. navi aerei esteri.	—	—	7,10	4 603
4961 — lavorato				
Totale	**0,13**	**3 960**	—	—
Francia	0,02	860	—	—
Germania (Rep. fed.).	0,02	305	—	—
Stati Uniti	0,09	2 795	—	—

CAPITOLO 78

Piombo

MERCI E PAESI	Importazioni		Esportazioni	
	Quantità	Valore	Quantità	Valore
78.01				
4962 PIOMBO GREGGIO — contenente 0,025 per cento o più d'argento				
Totale	—	—	**8,22**	**1 629**
Austria	—	—	1,19	156
Paesi Bassi	—	—	0,81	258
Regno Unito	—	—	0,15	69
Svezia	—	—	0,15	34
Stati Uniti	—	—	0,39	68
Venezuela.	—	—	5,51	1 037
Provv. navi aerei esteri.	—	—	0,02	7
4963 — altro				
Totale	**249 542,39**	**3 034 767**	**173,65**	**3 535**
di cui imp. temp.	*110 212,25*	*1 359 595*	—	—
di cui reimp.	*40 915,43*	*566 823*	—	—
Austria	24 769,01	327 666	—	—
Belgio-Lussemburgo	500,00	6 632	0,62	52
Danimarca	279,00	6 977	0,41	42
Francia	10,09	297	—	—
Germania (Rep. fed.).	18 418,57	268 764	36,93	900
Grecia	—	—	8,59	213
Jugoslavia.	28 370,32	339 606	—	—
Norvegia	—	—	0,58	180
Regno Unito	204,32	2 765	—	—
Spagna	31 586,30	345 407	—	—
Svezia	—	—	66,68	1 067
Svizzera.	1,18	213	10,13	67
URSS	4 067,66	52 151	—	—
Etiopia-Eritrea (Fed.).	—	—	5,00	105
Marocco	29 708,69	312 198	—	—
Somalia (Amm. ital.).	40,68	484	10,35	190
Tunisia.	2 984,00	36 414	—	—
Messico.	98 185,98	1 210 753	—	—
Perù	10 297,43	121 449	—	—
Stati Uniti	119,16	2 991	—	—
Provv. navi aerei esteri.	—	—	34,36	719
4964 CASCAMI E ROTTAMI DI PIOMBO				
Totale	**73 579,68**	**790 281**	**0,15**	**62**
di cui imp. temp.	*257,00*	*2 508*	—	—
Belgio-Lussemburgo	4 749,27	57 249	—	—
Francia	4 091,12	54 102	—	—
Germania (Rep. fed.).	3 950,36	39 785	—	—
Gibilterra	61,24	566	—	—
Malta.	1 000,40	14 161	—	—
Paesi Bassi	4 590,33	46 856	—	—
Portogallo.	219,92	1 843	—	—
Regno Unito	87,40	1 085	—	—
Svizzera.	18 945,41	246 673	—	—
Aden.	664,05	6 029	—	—
Arabia Saudita.	686,40	6 716	—	—
Cipro.	3 071,93	28 690	—	—
Filippine	—	—	0,15	62
Giordania.	1 119,90	9 924	—	—
Hong Kong.	97,02	1 263	—	—
Kuwait	2 180,24	18 820	—	—
Libano	45,30	378	—	—
Malesia (Federazione)	1 010,92	10 252	—	—
Altri paesi d'Arabia	499,80	5 703	—	—
Altri paesi d'Asia	861,01	7 900	—	—
Algeria	8 870,96	86 065	—	—
Camerun britannico	690,22	6 225	—	—
Camerun francese	315,31	2 724	—	—
Chenia	104,25	1 756	—	—
Congo belga.	256,36	2 278	—	—
Etiopia-Eritrea (Fed.).	3,65	37	—	—
Ghana (Costa d'Oro).	1 309,67	11 798	—	—
Libia.	2 842,18	25 929	—	—
Marocco	739,57	6 959	—	—
Nigeria	2 598,98	21 192	—	—
Somalia (Amm. ital.).	274,11	2 177	—	—
Sudan	177,17	782	—	—
Tunisia.	1 136,33	10 348	—	—
Altre dip. brit. Africa occ.	144,16	1 296	—	—
Dip. franc. Africa occ.	959,48	9 222	—	—
Panama.	2 263,21	20 712	—	—
Stati Uniti	1 229,07	7 721	—	—
Dip. brit. Am. sett. e centr.	277,31	2 200	—	—
Australia	1 103,47	10 168	—	—
Nuova Zelanda	317,96	2 288	—	—
Paese non accertato	8,37	83	—	—
Punti e depositi franchi	25,87	326	—	—
78.02				
4965 BARRE, PROFILATI E FILI DI SEZIONE PIENA, DI PIOMBO — greggi				
Totale	**779,20**	**21 545**	**19,47**	**2 984**
di cui imp. temp.	*600,00*	*14 009*	—	—
Francia	120,23	2 410	—	—
Germania (Rep. fed.).	43,43	4 653	—	—
Paesi Bassi	600,00	14 009	—	—
Regno Unito	2,02	58	—	—
Svizzera.	13,52	415	—	—
Formosa	—	—	3,28	164

Quantità in quintali (salvo diversa indicazione) e valore in migliaia di lire

MERCI E PAESI	Importazioni		Esportazioni	
	Quantità	Valore	Quantità	Valore
Irak	—	—	0,14	52
Israele	—	—	3,76	697
Malesia (Federazione)	—	—	0,15	30
Libia	—	—	0,60	196
Somalia (Amm. ital.)	—	—	0,13	4
Canadà	—	—	9,00	1 739
Venezuela	—	—	1,50	33
Provv. navi aerei esteri	—	—	0,91	69
4966 — lavorati alla superficie, ecc.				
Totale	**38,48**	**4 111**	**8,23**	**226**
Germania (Rep. fed.)	38,48	4 111	—	—
Chenia	—	—	7,63	180
Provv. navi aerei esteri	—	—	0,60	46
78.03				
4967 LAMIERE, FOGLI E NASTRI DI PIOMBO, DEL PESO SUPERIORE A 1,700 KG PER METRO QUADRATO — di forma quadrata o rettangolare: a superficie piana, non perforati, nè lucidati, ecc.				
Totale	**7 320,79**	**98 703**	**4 025,75**	**76 127**
Belgio-Lussemburgo	—	—	0,81	26
Danimarca	—	—	0,68	16
Francia	—	—	1,32	39
Germania (Rep. fed.)	33,73	1 635	—	—
Jugoslavia	7 287,06	97 068	—	—
Regno Unito	—	—	0,12	10
Turchia	—	—	5,45	417
URSS	—	—	2 110,22	41 600
Etiopia-Eritrea (Fed.)	—	—	2,89	80
Liberia	—	—	20,23	449
Libia	—	—	5,22	126
Canadà	—	—	0,50	38
Panama	—	—	8,57	194
Perù	—	—	3,02	37
Stati Uniti	—	—	1 779,12	30 516
Venezuela	—	—	0,71	41
Dip. franc. in Oceania	—	—	0,20	12
Provv. navi aerei esteri	—	—	83,74	2 280
Punti e depositi franchi	—	—	2,95	246
4968 — idem: perforati, lucidati od altrimenti lavorati alla superficie ecc.				
Totale	**104,51**	**4 765**	**4,62**	**90**
Germania (Rep. fed.)	104,51	4 765	—	—
Norvegia	—	—	2,48	52
Israele	—	—	2,14	38
4969 — tagliati in forma diversa dalla quadrata o rettangolare: a superficie piana, non perforati, nè lucidati, ecc.				
Totale	—	—	**1,10**	**58**
Messico	—	—	1,10	58
4970 — idem: perforati, lucidati od altrimenti lavorati alla superficie, ecc.				
Totale	**142,24**	**9 569**	**15,04**	**2 124**
Francia	124,43	8 760	1,50	58
Germania (Rep. fed.)	17,81	809	—	—
Jugoslavia	—	—	5,43	578
Regno Unito	—	—	0,07	33
Iran	—	—	6,02	837
Stati Uniti	—	—	1,80	605
Provv. navi aerei esteri	—	—	0,22	13

MERCI E PAESI	Importazioni		Esportazio	
	Quantità	Valore	Quantità	Valore
78.04				
4971 FOGLI E NASTRI SOTTILI DI PIOMBO PESANTI PER METRO QUADRATO 1,700 KG O MENO				
Totale	**20,00**	**1 096**	**45,18**	**3 763**
Danimarca	0,60	30	—	—
Francia	7,92	374	0,16	74
Germania (Rep. fed.)	11,40	630	—	—
Libano	—	—	1,50	75
Malesia (Federazione)	—	—	4,45	1 629
Somalia (Amm. ital.)	—	—	0,05	3
Canadà	—	—	6,31	883
Stati Uniti	0,08	62	6,00	229
Venezuela	—	—	26,46	860
Provv. navi aerei esteri	—	—	0,25	10
4972 POLVERI E PAGLIETTE DI PIOMBO				
Totale	**678,60**	**11 596**	**23,65**	**3 422**
di cui riesp.	—	—	*0,26*	*28*
Austria	—	—	0,26	28
Francia	608,60	9 394	—	—
Germania (Rep. fed.)	30,00	945	—	—
Jugoslavia	—	—	2,00	86
Regno Unito	—	—	0,61	91
Svizzera	40,00	1 257	—	—
Hong Kong	—	—	4,33	707
Irak	—	—	0,38	164
Iran	—	—	4,24	1 823
Kuwait	—	—	0,50	76
Somalia (Amm. ital.)	—	—	10,00	248
Colombia	—	—	0,05	3
Messico	—	—	0,50	33
Perù	—	—	0,32	141
Provv. navi aerei esteri	—	—	0,46	22
78.05				
4973 TUBI E BARRE FORATE DI PIOMBO — di sezione costante, non foggiati: a superficie greggia				
Totale	—	—	**8 653,95**	**480 099**
di cui riesp.	—	—	*1 876,82*	*83 692*
Francia	—	—	0,10	107
Germania (Rep. fed.)	—	—	50,22	1 223
Turchia	—	—	0,41	200
URSS	—	—	8 522,45	468 153
Iran	—	—	1,76	660
Etiopia-Eritrea (Fed.)	—	—	3,98	163
Libia	—	—	28,32	676
Somalia (Amm. ital.)	—	—	32,03	804
Unione del Sud Africa	—	—	0,57	36
Perù	—	—	0,10	46
Stati Uniti	—	—	13,60	8 013
Provv. navi aerei esteri	—	—	0,41	18
4974 — idem: lavorati alla superficie, ecc.				
Totale	—	—	**22,42**	**944**
Regno Unito	—	—	7,63	617
Perù	—	—	13,50	292
Provv. navi aerei esteri	—	—	1,29	35
4975 TUBI E BARRE FORATE DI PIOMBO, DI FORMA SPECIALE O DI SEZIONE NON COSTANTE O FOGGIATI — tubi ad S per sifoni: greggi				
Totale	—	—	**10,99**	**3 272**
Austria	—	—	6,17	1 705
Paesi Bassi	—	—	0,24	201
Svezia	—	—	3,96	1 305
Svizzera	—	—	0,10	26
Etiopia-Eritrea (Fed.)	—	—	0,52	35

segue Tav. 11 — CAP. 78, 79

Quantità in quintali (salvo diversa indicazione) e valore in migliaia di lire

MERCI E PAESI	Importazioni		Esportazioni	
	Quantità	Valore	Quantità	Valore
4976 — idem: lavorati alla superficie ecc.				
Totale	**1,34**	**42**	**142,95**	**10 807**
Germania (Rep. fed.)	1,34	42	50,72	1 952
Jugoslavia	—	—	69,17	7 612
Libano	—	—	1,75	75
Etiopia-Eritrea (Fed.)	—	—	0,97	57
Libia	—	—	20,17	1 042
Provv. navi aerei esteri	—	—	0,17	69
4977 — altri: greggi				
Totale	—	—	**4,33**	**180**
Liberia	—	—	3,22	94
Panama	—	—	0,24	4
Provv. navi aerei esteri	—	—	0,46	41
Punti e depositi franchi	—	—	0,41	41
4978 — idem: lavorati alla superficie, ecc.				
Totale	—	—	**2,52**	**130**
di cui riesp.	—	—	*1,97*	*101*
Romania	—	—	1,12	32
Aden	—	—	0,55	29
Perù	—	—	0,85	69
4979 ACCESSORI PER TUBI DI PIOMBO — greggi				
Totale	—	—	**23,51**	**10 766**
Francia	—	—	22,31	10 643
Libia	—	—	1,20	123
4980 — lavorati, ecc.				
Totale	**0,61**	**70**	**8,21**	**252**
Regno Unito	0,61	70	—	—
Liberia	—	—	5,89	106
Somalia (Amm. ital.)	—	—	1,65	133
Provv. navi aerei esteri	—	—	0,67	13
78.06				
4981 LAVORI DI PIOMBO — serbatoi, cisterne, vasche, ecc. di capacità superiore a 500 litri				
Totale	**81,81**	**5 711**	—	—
Danimarca	49,81	2 150	—	—
Regno Unito	32,00	3 561	—	—
4982 — fusti, tamburi, barili, bidoni, ecc. di capacità di 500 litri o meno				
Totale	**287,95**	**19 230**	**12,97**	**1 045**
Francia	0,24	28	12,40	1 000
Germania (Rep. fed.)	4,06	362	—	—
Regno Unito	0,35	13	0,57	45
Stati Uniti	283,30	18 827	—	—
4983 — paglia e lana di piombo				
Totale	—	—	**3,02**	**192**
Turchia	—	—	3,02	192
4984 — tubetti per colori, profumerie, vernici, ecc.: greggi				
Totale	—	—	—	—
4985 — idem: lavorati alla superficie, ecc.				
Totale	**18,67**	**1 784**	**86,29**	**4 477**
Francia	18,67	1 784	6,55	414
Congo belga	—	—	60,44	4 000
Provv. navi aerei esteri	—	—	19,30	63
4986 — non nominati: greggi				
Totale	**27,24**	**1 305**	**236,48**	**9 321**
di cui riesp.	—	—	*95,00*	*2 047*
Albania	—	—	0,25	10
Austria	—	—	2,15	418
Francia	3,45	415	1,02	41
Germania (Rep. fed.)	19,92	748	—	—
Regno Unito	3,87	142	—	—
Etiopia-Eritrea (Fed.)	—	—	1,94	74
Libia	—	—	0,47	26
Somalia (Amm. ital.)	—	—	7,20	164
Cuba	—	—	23,91	1 184
Stati Uniti	—	—	196,23	7 305
Provv. navi aerei esteri	—	—	0,23	9
Punti e depositi franchi	—	—	3,08	90
4987 — idem: lavorati, ecc.				
Totale	**476,94**	**23 861**	**981,79**	**78 884**
di cui imp. temp.	*6,08*	*458*	—	—
di cui riesp.	—	—	*25,02*	*6 802*
Austria	—	—	2,69	507
Belgio-Lussemburgo	—	—	0,90	47
Danimarca	—	—	0,49	191
Francia	10,47	1 507	2,44	190
Germania (Rep. fed.)	387,49	20 305	2,70	792
Grecia	—	—	0,52	334
Jugoslavia	—	—	0,22	10
Portogallo	—	—	1,12	49
Regno Unito	3,71	220	0,09	8
Svezia	—	—	1,09	1 755
Svizzera	3,96	120	10,25	492
URSS	—	—	664,05	55 052
India	—	—	51,95	1 402
Kuwait	—	—	0,29	37
Libano	—	—	1,89	283
Etiopia-Eritrea (Fed.)	—	—	4,64	303
Libia	—	—	0,50	143
Somalia (Amm. ital.)	—	—	0,50	15
Tunisia	—	—	0,84	146
Unione del Sud Africa	—	—	2,91	209
Messico	—	—	0,40	61
Stati Uniti	71,31	1 709	227,91	16 352
Venezuela	—	—	0,69	120
Australia	—	—	2,03	294
Provv. navi aerei esteri	—	—	0,68	92

CAPITOLO 79

Zinco

79.01

4988 ZINCO GREGGIO — non in lega con altri metalli

Totale	**114 807,69**	**1 812 393**	**105 967,30**	**1 637 151**
di cui imp. temp.	*42 881,94*	*681 632*	—	—
di cui reimp.	*38 996,52*	*579 772*	—	—
Austria	36 400,00	550 422	3 500,00	58 217
Belgio-Lussemburgo	22 204,13	383 170	—	—
Finlandia	—	—	508,00	7 917
Francia	3 661,92	54 043	3 616,00	64 599
Germania (Rep. fed.)	704,47	11 130	20 125,25	328 843

Quantità in quintali (salvo diversa indicazione) e valore in migliaia di lire

MERCI E PAESI	Importazioni		Esportazioni	
	Quantità	Valore	Quantità	Valore
Grecia	—	—	1 500,00	24 295
Jugoslavia	20 214,15	311 143	1 500,00	24 023
Norvegia	—	—	7,91	154
Paesi Bassi	1 366,18	22 434	—	—
Regno Unito	9,74	422	2 547,37	41 440
Spagna	804,80	12 923	—	—
Svezia	—	—	2,59	46
Svizzera	1 499,97	24 713	41 472,80	646 619
Turchia	—	—	3 456,79	51 945
Ungheria	—	—	400,00	6 214
URSS	18 205,89	288 274	—	—
Iran	—	—	3,10	75
Israele	—	—	750,00	12 262
Malesia (Federazione)	101,30	1 692	—	—
Liberia	—	—	30,60	616
Somalia (Amm. ital.)	—	—	1,26	50
Messico	507,70	7 757	—	—
Panama	—	—	2,46	49
Perù	2 031,51	33 619	—	—
Stati Uniti	7 095,93	110 651	26 332,28	360 916
Venezuela	—	—	7,60	315
Provv. navi aerei esteri	—	—	203,29	8 556

4989 — in lega con altri metalli

Totale	**8 695,37**	**150 551**	**53,37**	**1 581**
Belgio-Lussemburgo	2 770,00	54 116	—	—
Francia	1 278,40	19 433	10,08	276
Germania (Rep. fed.)	875,36	14 468	—	—
Jugoslavia	703,52	11 458	—	—
Regno Unito	81,76	2 690	—	—
Spagna	2 000,14	34 965	—	—
Svizzera	354,10	4 956	20,00	500
Giappone	—	—	0,27	30
Algeria	539,05	7 425	—	—
Marocco	54,69	465	—	—
Somalia (Amm. ital.)	38,35	575	—	—
Argentina	—	—	5,00	149
Stati Uniti	—	—	0,12	15
Provv. navi aerei esteri	—	—	17,90	611

4990 CASCAMI E ROTTAMI DI ZINCO

Totale	**44 652,90**	**449 672**	**941,74**	**4 746**
di cui esp. temp.	—	—	*939,74*	*4 698*
Austria	1 022,59	8 306	—	—
Belgio-Lussemburgo	27 046,23	238 254	—	—
Francia	1 860,85	12 449	—	—
Jugoslavia	—	—	939,74	4 698
Malta	148,48	1 437	—	—
Norvegia	387,50	4 100	—	—
Paesi Bassi	3 384,27	46 928	—	—
Regno Unito	133,34	1 423	—	—
Svezia	140,00	1 795	—	—
Svizzera	8 387,06	106 504	2,00	48
Algeria	204,66	1 708	—	—
Camerun francese	29,83	273	—	—
Libia	55,65	803	—	—
Marocco	53,15	451	—	—
Nigeria	50,81	522	—	—
Somalia (Amm. ital.)	45,94	414	—	—
Tanganica	78,41	767	—	—
Tunisia	25,57	217	—	—
Stati Uniti	1 502,86	21 810	—	—
Australia	95,70	1 511	—	—

79.02

4991 BARRE, PROFILATI E FILI DI SEZIONE PIENA, DI ZINCO — greggi

Totale	**401,90**	**13 366**	**18,95**	**1 992**
di cui riesp.	—	—	*9,03*	*1 578*
Belgio-Lussemburgo	308,15	2 112	—	—
Francia	1,29	4 603	—	—
Germania (Rep. fed.)	17,99	989	—	—
Jugoslavia	—	—	0,20	20
Paesi Bassi	—	—	9,03	1 578
Regno Unito	68,62	3 727	—	—
Svizzera	5,85	1 935	—	—
Panama	—	—	2,20	68
Venezuela	—	—	0,28	21
Provv. navi aerei esteri	—	—	7,24	305

4992 — lavorati, ecc.

Totale	**0,34**	**200**	**10,87**	**435**
Germania (Rep. fed.)	0,34	200	3,29	117
Polonia	—	—	1,00	28
Provv. navi aerei esteri	—	—	6,58	290

79.03

4993 LAMIERE, FOGLI E NASTRI DI ZINCO — di forma quadrata o rettangolare: a superficie piana, non perforati, nè lucidati, ecc.

Totale	**548,73**	**25 022**	**3 042,88**	**67 283**
di cui esp. temp.	—	—	*0,30*	*15*
Albania	—	—	0,21	6
Belgio-Lussemburgo	—	—	1,05	157
Francia	1,47	38	1,68	43
Germania (Rep. fed.)	516,34	19 489	2,36	889
Norvegia	—	—	0,32	8
Paesi Bassi	—	—	0,15	20
Polonia	—	—	0,99	27
Regno Unito	0,90	172	0,48	13
Svizzera	—	—	2 876,49	60 511
Hong Kong	—	—	0,66	54
Iran	—	—	0,14	7
Yemen	—	—	0,45	16
Etiopia-Eritrea (Fed.)	—	—	0,40	11
Libia	—	—	0,45	67
RAU-Egitto	—	—	1,36	38
Somalia (Amm. ital.)	—	—	70,37	2 598
Argentina	—	—	0,80	35
Panama	—	—	0,20	5
Perù	—	—	2,20	142
Stati Uniti	30,02	5 323	11,90	243
Uruguay	—	—	20,32	919
Venezuela	—	—	0,41	48
Provv. navi aerei esteri	—	—	49,49	1 426

4994 — idem: perforati, lucidati, od altrimenti lavorati, ecc.

Totale	**291,41**	**8 427**	**50,92**	**2 710**
di cui riesp.	—	—	*3,00*	*68*
Francia	12,33	953	—	—
Germania (Rep. fed.)	279,08	7 474	—	—
Jugoslavia	—	—	2,38	122
Spagna	—	—	2,20	60
Svezia	—	—	0,22	6
Svizzera	—	—	3,00	68
Turchia	—	—	12,55	580
Iran	—	—	0,32	204
Etiopia-Eritrea (Fed.)	—	—	9,36	426
Libia	—	—	7,95	675
Provv. navi aerei esteri	—	—	12,94	569

4995 — tagliati in forma diversa dalla quadrata o rettangolare: a superficie piana, non perforati, nè lucidati, ecc.

Totale	**19,78**	**8 985**	**18,87**	**774**
Germania (Rep. fed.)	19,78	8 985	—	—
Regno Unito	—	—	8,00	165
Svizzera	—	—	4,44	376
Provv. navi aerei esteri	—	—	6,43	233

4996 — idem: perforati, lucidati, od altrimenti lavorati, ecc.

Totale	**0,97**	**48**	**4,39**	**223**
Belgio-Lussemburgo	—	—	0,11	5
Germania (Rep. fed.)	0,97	48	—	—
Iran	—	—	0,20	56
Provv. navi aerei esteri	—	—	4,08	162

segue Tav. 11 — CAP. 79

Quantità in quintali (salvo diversa indicazione) e valore in migliaia di lire

MERCI E PAESI	Importazioni		Esportazioni	
	Quantità	Valore	Quantità	Valore
4997 POLVERI E PAGLIETTE DI ZINCO				
Totale	**452,35**	**11 858**	**1 900,94**	**32 762**
di cui esp. temp.	—	—	*691,25*	*9 350*
di cui riesp.	—	—	*972,36*	*18 376*
Austria	—	—	9,00	205
Belgio-Lussemburgo	—	—	0,10	5
Francia	—	—	962,96	18 063
Germania (Rep. fed.)	1,45	71	4,00	72
Jugoslavia	—	—	691,25	9 350
Regno Unito	450,00	11 756	—	—
Spagna	—	—	2,00	120
Svizzera	—	—	21,00	637
Ungheria	—	—	196,19	3 760
URSS	—	—	0,09	8
Libia	—	—	4,00	168
Tunisia	—	—	10,00	350
Messico	—	—	0,15	18
Stati Uniti	0,90	31	—	—
Provv. navi aerei esteri	—	—	0,20	6
79.04				
4998 TUBI E BARRE FORATE, DI ZINCO — di sezione costante, non foggiati: greggi				
Totale	—	—	**11,68**	**314**
Provv. navi aerei esteri	—	—	11,68	314
4999 — idem: lavorati, ecc.				
Totale	—	—	**17,31**	**295**
Svizzera	—	—	17,31	295
5000 — di forma speciale o di sezione non costante o foggiati: greggi				
Totale	—	—	**8,40**	**362**
di cui riesp.	—	—	*8,00*	*225*
Francia	—	—	0,40	137
Regno Unito	—	—	8,00	225
5001 — idem: lavorati, ecc.				
Totale	—	—	**0,80**	**257**
Libia	—	—	0,80	257
5002 ACCESSORI PER TUBI, DI ZINCO — greggi				
Totale	—	—	**3,29**	**2 013**
di cui riesp.	—	—	*3,29*	*2 013*
Stati Uniti	—	—	3,29	2 013
5003 — idem: lavorati, ecc.				
Totale	**80,03**	**3 083**	**0,30**	**21**
Turchia	30,00	1 275	—	—
Nigeria	—	—	0,30	21
Stati Uniti	50,03	1 808	—	—
79.05				
5004 GRONDAIE, COPERTURE PER TETTI, LUCERNARI ED ALTRI LAVORI SAGOMATI, DI ZINCO, PER L'EDILIZIA				
Totale	—	—	—	—

MERCI E PAESI	Importazioni		Esportazioni	
	Quantità	Valore	Quantità	Valore
79.06				
5005 LAVORI DI ZINCO — vasellame ed altri oggetti di uso domestico, sanitario od igienico: greggi				
Totale	**4,60**	**411**	**1,72**	**142**
Germania (Rep. fed.)	3,70	272	—	—
Stati Uniti	0,90	139	—	—
Provv. navi aerei esteri	—	—	1,72	142
5006 — idem: lavorati, ecc.				
Totale	**1,51**	**551**	**22,98**	**2 027**
Belgio-Lussemburgo	—	—	2,65	1 001
Germania (Rep. fed.)	0,04	33	0,54	50
Paesi Bassi	0,59	381	—	—
Regno Unito	—	—	0,34	270
Svizzera	0,88	137	0,33	111
Panama	—	—	0,04	15
Stati Uniti	—	—	0,44	123
Provv. navi aerei esteri	—	—	18,44	442
Punti e depositi franchi	—	—	0,20	15
5007 — reti di un sol pezzo, ottenute da lamiere incise e stirate: gregge				
Totale	**5,09**	**1 591**	**1,74**	**964**
Francia	5,09	1 591	—	—
Germania (Rep. fed.)	—	—	0,03	8
Svizzera	—	—	1,25	744
Libia	—	—	0,23	26
Stati Uniti	—	—	0,23	186
5008 — idem: lavorate, ecc.				
Totale	—	—	**0,16**	**54**
Provv. navi aerei esteri	—	—	0,16	54
5009 PUNTE, CHIODI, ARPIONI, GANCI, RIBADINI E SIMILI GREGGI DI ZINCO				
Totale	**30,31**	**1 151**	**407,92**	**44 666**
di cui riesp.	—	—	*1,29*	*1 033*
Austria	25,00	875	—	—
Belgio-Lussemburgo	—	—	0,65	173
Germania (Rep. fed.)	3,31	157	51,77	2 028
Jugoslavia	—	—	340,00	41 420
Paesi Bassi	—	—	11,52	260
Svizzera	2,00	119	—	—
Congo belga	—	—	3,10	666
Unione del Sud Africa	—	—	0,68	113
Provv. navi aerei esteri	—	—	0,20	6
5010 BULLONI, VITI, DADI E SIMILI GREGGI DI ZINCO — non filettati				
Totale	—	—	**32,50**	**2 979**
di cui riesp.	—	—	*31,94*	*2 850*
Austria	—	—	0,20	15
Stati Uniti	—	—	31,94	2 850
Dip. USA Am. sett. centr.	—	—	0,36	114
5011 — filettati				
Totale	**1,62**	**623**	**63,80**	**2 823**
Francia	—	—	59,68	2 480
Germania (Rep. fed.)	1,62	623	—	—

Quantità in quintali (salvo diversa indicazione) e valore in migliaia di lire

MERCI E PAESI	Importazioni		Esportazioni	
	Quantità	Valore	Quantità	Valore
Svizzera	—	—	0,05	7
Somalia (Amm. ital.)	—	—	1,95	119
Messico	—	—	2,00	186
Provv. navi aerei esteri	—	—	0,12	31

5012 PUNTE, CHIODI ECC. DI ZINCO

Totale	**4,04**	**255**	**2,90**	**163**
Germania (Rep. fed.)	3,37	143	—	—
Regno Unito	0,67	112	—	—
Libia	—	—	2,90	163

5013 ALTRI LAVORI DI ZINCO — misure di capacità

Totale	—	—	**1,80**	**30**
Libia	—	—	1,80	30

5014 — serbatoi, cisterne, vasche, ecc., della capacità di più di 500 litri

Totale	**8,10**	**2 278**	—	—
Germania (Rep. fed.)	8,10	2 278	—	—

5015 — fusti, tamburi, barili, ecc., della capacità di 500 litri o meno

Totale	—	—	**2,14**	**284**
Regno Unito	—	—	0,30	30
Svezia	—	—	0,49	30
Provv. navi aerei esteri	—	—	1,35	224

5016 — non nominati: greggi

Totale	**1 227,82**	**29 986**	**180,84**	**10 085**
di cui riesp.	—	—	*1,90*	*44*
Belgio-Lussemburgo	1 100,00	23 634	—	—
Francia	—	—	1,90	44
Germania (Rep. fed.)	76,56	2 792	5,00	138
Norvegia	1,10	38	—	—
Regno Unito	50,16	3 522	—	—
Svizzera	—	—	16,69	373
Libano	—	—	0,45	136
Somalia (Amm. ital.)	—	—	0,79	63
Messico	—	—	122,14	6 703
Stati Uniti	—	—	0,40	7
Venezuela	—	—	18,07	1 336
Provv. navi aerei esteri	—	—	15,40	1 285

5017 — idem: lavorati, ecc.

Totale	**51,82**	**4 924**	**133,15**	**10 222**
di cui imp. temp.	*0,22*	*577*	—	—
di cui riesp.	—	—	*41,61*	*2 224*
Germania (Rep. fed.)	38,43	2 912	0,10	42
Jugoslavia	—	—	0,26	30
Portogallo	—	—	17,20	943
Regno Unito	2,54	458	0,65	20
Svizzera	10,85	1 554	1,48	87
Etiopia-Eritrea (Fed.)	—	—	0,17	6
Tunisia	—	—	2,54	1 600
Unione del Sud Africa	—	—	92,90	6 246
Venezuela	—	—	2,40	84
Provv. navi aerei esteri	—	—	13,15	1 014
Punti e depositi franchi	—	—	2,30	150

CAPITOLO 80

Stagno

80.01

5018 STAGNO GREGGIO — non in lega con altri metalli

Totale	**47 474,15**	**6 416 715**	**68,23**	**9 310**
di cui imp. temp.	*6 801,82*	*932 016*	—	—
Austria	4,12	567	—	—
Belgio-Lussemburgo	1 871,87	231 107	—	—
Germania (Rep. fed.)	361,17	47 193	—	—
Jugoslavia	—	—	13,26	2 271
Malta	101,60	1 366	—	—
Norvegia	—	—	1,20	184
Paesi Bassi	5 679,19	786 658	1,01	70
Regno Unito	103,81	14 955	—	—
Spagna	—	—	0,03	6
URSS	3 270,70	449 504	—	—
Ceylon	6,84	924	—	—
Cina continentale	20,00	2 714	—	—
Indonesia	300,95	28 848	—	—
Malesia (Federazione)	35 730,40	4 849 672	—	—
Pakistan	—	—	3,50	505
Thailandia	23,50	3 207	—	—
Etiopia-Eritrea (Fed.)	—	—	5,00	257
Liberia	—	—	3,61	384
Somalia (Amm. ital.)	—	—	11,31	1 683
Provv. navi aerei esteri	—	—	7,91	1 459
Punti e depositi franchi	—	—	21,40	2 491

STAGNO GREGGIO NON IN LEGA CON ALTRI METALLI

stat. 5018

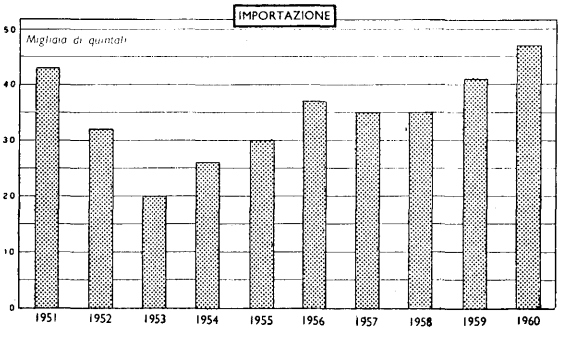

5019 — in lega con altri metalli

Totale	**4 471,53**	**435 526**	**1 266,97**	**146 573**
di cui esp. temp.	—	—	*1 182,68*	*130 771*
Belgio-Lussemburgo	—	—	0,02	45
Danimarca	219,00	28 728	—	—
Germania (Rep. fed.)	493,29	53 417	552,74	61 875
Paesi Bassi	2 676,73	209 835	0,01	15

segue Tav. 11 — CAP. 80

Quantità in quintali (salvo diversa indicazione) e valore in migliaia di lire

MERCI E PAESI	Importazioni		Esportazioni	
	Quantità	Valore	Quantità	Valore
Regno Unito	310,98	42 696	—	—
Svezia	355,10	44 238	639,77	70 371
Svizzera	—	—	14,20	1 860
Turchia	—	—	1,78	223
Malesia (Federazione)	406,40	55 816	—	—
Liberia	—	—	0,44	64
Somalia (Amm. ital.)	—	—	0,90	213
Panama	—	—	0,45	235
Perù	10,03	796	—	—
Uruguay	—	—	3,23	578
Provv. navi aerei esteri	—	—	53,43	11 094
5020 CASCAMI E ROTTAMI DI STAGNO				
Totale	**4,84**	**253**	**5,75**	**449**
Austria	—	—	0,26	31
Svizzera	—	—	5,16	343
Libia	4,84	253	—	—
Messico	—	—	0,25	63
Provv. navi aerei esteri	—	—	0,08	12
80.02				
5021 BARRE, PROFILATI E FILI DI SEZIONE PIENA, DI STAGNO — non in lega con altri metalli: greggi				
Totale	**24,19**	**4 118**	**13,78**	**2 761**
Germania (Rep. fed.)	0,14	35	—	—
Jugoslavia	—	—	0,11	99
Paesi Bassi	3,45	795	—	—
Regno Unito	20,20	3 149	—	—
Svizzera	0,40	139	—	—
Turchia	—	—	0,20	69
Somalia (Amm. ital.)	—	—	0,45	72
Uruguay	—	—	12,90	2 487
Provv. navi aerei esteri	—	—	0,12	34
5022 — idem: lavorati, ecc.				
Totale	—	—	**1,45**	**329**
Regno Unito	—	—	0,55	279
Kuwait	—	—	0,90	50
5023 — in lega con altri metalli: greggi				
Totale	**372,96**	**48 846**	**20,35**	**2 302**
Danimarca	—	—	0,54	375
Francia	1,00	155	0,35	120
Germania (Rep. fed.)	274,41	28 113	0,81	189
Jugoslavia	—	—	4,17	338
Paesi Bassi	40,64	6 853	—	—
Regno Unito	34,10	2 794	—	—
Svizzera	6,24	2 089	—	—
Turchia	—	—	0,20	44
Kuwait	—	—	2,96	135
Libia	—	—	0,05	8
RAU-Egitto	—	—	1,00	180
Somalia (Amm. ital.)	—	—	6,75	660
Messico	—	—	0,10	12
Stati Uniti	16,57	8 842	—	—
Provv. navi aerei esteri	—	—	2,82	193
Punti e depositi franchi	—	—	0,60	48
5024 — idem: lavorati, ecc.				
Totale	**89,70**	**8 708**	**4,86**	**545**
Germania (Rep. fed.)	0,20	66	—	—
Regno Unito	89,50	8 642	—	—
Romania	—	—	0,21	20
Turchia	—	—	0,50	155
Libano	—	—	3,97	335
Provv. navi aerei esteri	—	—	0,10	14
Punti e depositi franchi	—	—	0,08	21

MERCI E PAESI	Importazioni		Esportazioni	
	Quantità	Valore	Quantità	Valore
80.03				
5025 LAMIERE, LASTRE, FOGLI E NASTRI, DI STAGNO, DEL PESO SUPERIORE A 1 kg PER METRO QUADRATO — di forma quadrata o rettangolare, non perforati, nè lavorati, ecc.: non in lega con altri metalli				
Totale	—	—	**1,00**	**82**
Regno Unito	—	—	0,50	10
Somalia (Amm. ital.)	—	—	0,50	72
5026 — idem: in lega con altri metalli				
Totale	**105,38**	**23 039**	**8,99**	**1 273**
Belgio-Lussemburgo	24,05	15 962	—	—
Francia	9,73	773	2,72	639
Germania (Rep. fed.)	37,59	3 544	—	—
Paesi Bassi	8,26	661	—	—
Regno Unito	25,75	2 099	—	—
India	—	—	1,09	114
Iran	—	—	2,00	213
Rhodesia e Nyassaland	—	—	0,68	87
Venezuela	—	—	2,20	207
Provv. navi aerei esteri	—	—	0,30	13
5027 — di forma quadrata o rettangolare, perforati, lavorati, ecc. non in lega con altri metalli				
Totale	—	—	**13,11**	**4 359**
Jugoslavia	—	—	10,43	1 827
Libano	—	—	2,67	2 530
Provv. navi aerei esteri	—	—	0,01	2
5028 — idem: in lega con altri metalli				
Totale	—	—	**16,75**	**987**
Francia	—	—	7,35	211
Grecia	—	—	9,30	760
Provv. navi aerei esteri	—	—	0,10	16
5029 — tagliati in forma diversa dalla quadrata o rettangolare, non perforati, nè lavorati, ecc.: non in lega con altri metalli				
Totale	—	—	—	—
5030 — idem: in lega con altri metalli				
Totale	**0,23**	**98**	**7,45**	**695**
Regno Unito	—	—	6,38	292
Messico	—	—	1,07	403
Stati Uniti	0,23	98	—	—
5031 — tagliati in forma diversa dalla quadrata o rettangolare, perforati, lavorati ecc.: non in lega con altri metalli				
Totale	**4,15**	**558**	—	—
Germania (Rep. fed.)	4,15	558	—	—
5032 — idem: in lega con altri metalli				
Totale	**1,92**	**491**	**47,02**	**4 067**
Germania (Rep. fed.)	1,92	491	—	—
Regno Unito	—	—	0,02	23
Spagna	—	—	0,33	37
URSS	—	—	5,65	700
Hong Kong	—	—	10,60	935
RAU-Siria	—	—	19,80	1 106
Cile	—	—	10,45	1 135
Stati Uniti	—	—	0,17	131

Quantità in quintali (salvo diversa indicazione) e valore in migliaia di lire

MERCI E PAESI	Importazioni		Esportazioni	
	Quantità	Valore	Quantità	Valore
80.04				
5033 FOGLI E NASTRI SOTTILI, DI STAGNO, DEL PESO PER METRO QUADRATO. — di 150 grammi o meno: non fissati su carta, cartone, ecc.				
Totale	**0,08**	**435**	**0,60**	**361**
Paesi Bassi	0,08	435	—	—
Libano	—	—	0,18	33
Venezuela	—	—	0,42	328
5034 — idem: altri				
Totale	**12,15**	**2 383**	**1,20**	**326**
Germania (Rep. fed.)	12,15	2 383	—	—
Jugoslavia	—	—	1,20	326
5035 — di più di 150 grammi fino a 350 grammi				
Totale	—	—	**0,52**	**94**
Germania (Rep. fed.)	—	—	0,12	12
Jugoslavia	—	—	0,40	82
5036 — di più di 350 grammi fino a 1 chilogrammo				
Totale	**12,22**	**1 362**	**0,38**	**108**
Germania (Rep. fed.)	12,22	1 362	—	—
Argentina	—	—	0,38	108
5037 POLVERI E PAGLIETTE DI STAGNO — polveri non impalpabili				
Totale	**0,82**	**870**	**19,08**	**500**
di cui riesp.	—	—	*19,00*	*490*
Germania (Rep. fed.)	0,19	147	19,00	490
Regno Unito	0,62	632	—	—
Svizzera	0,01	91	—	—
Stati Uniti	—	—	0,08	10
5038 — polveri impalpabili e pagliette: confezionate per la vendita al minuto				
Totale	—	—	**26,97**	**921**
Francia	—	—	26,97	921
5039 — idem: altre				
Totale	**45,21**	**6 844**	**1,50**	**302**
Francia	1,10	602	—	—
Germania (Rep. fed.)	43,11	6 024	—	—
Regno Unito	1,00	218	—	—
Messico	—	—	1,50	302
80.05				
5040 TUBI E BARRE FORATE DI STAGNO — di sezione costante, non foggiati: greggi				
Totale	**1,15**	**372**	**2,93**	**1 265**
Francia	0,95	345	—	—
Jugoslavia	—	—	0,98	234
Paesi Bassi	0,20	27	—	—
Libano	—	—	0,68	126
Stati Uniti	—	—	1,27	905
5041 — idem: lavorati, ecc.				
Totale	—	—	—	—
5042 — di forma speciale o di sezione non costante o foggiati: greggi				
Totale	—	—	**0,01**	**10**
Danimarca	—	—	0,01	10
5043 — idem: lavorati, ecc.				
Totale	—	—	—	—
5044 ACCESSORI PER TUBI; DI STAGNO — greggi				
Totale	—	—	—	—
5045 — lavorati, ecc.				
Totale	—	—	—	—
80.06				
5046 LAVORI DI STAGNO — tubetti per colori ed altri prodotti, con o senza tappo di qualsiasi materia: greggi				
Totale	—	—	**3,45**	**1 054**
Germania (Rep. fed.)	—	—	0,07	13
Svizzera	—	—	0,10	24
Libano	—	—	3,04	981
Somalia (Amm. ital.)	—	—	0,24	36
5047 — idem: lavorati, ecc.				
Totale	**0,42**	**60**	**5,43**	**2 192**
Jugoslavia	—	—	0,06	27
Regno Unito	0,42	60	—	—
Pakistan	—	—	2,25	791
Venezuela	—	—	3,12	1 374
5048 — non nominati: greggi				
Totale	**12,02**	**6 809**	**1,18**	**287**
Belgio-Lussemburgo	—	—	0,06	43
Francia	5,41	5 920	—	—
Polonia	—	—	0,12	22
Regno Unito	6,61	889	—	—
Provv. navi aerei esteri	—	—	1,00	222
5049 — idem: lavorati, ecc.				
Totale	**162,68**	**32 448**	**42,03**	**11 890**
Austria	0,35	58	—	—
Belgio-Lussemburgo	1,61	856	2,59	1 039
Danimarca	3,34	589	—	—
Francia	60,39	9 534	11,15	2 147
Germania (Rep. fed.)	25,53	4 519	8,24	3 722
Paesi Bassi	28,05	10 707	0,45	96
Regno Unito	25,89	4 144	—	—
Svizzera	—	—	3,31	1 360
Hong Kong	10,65	1 098	—	—
Libia	—	—	0,19	36
RAU-Egitto	—	—	0,99	143
Canadà	—	—	0,37	154
Stati Uniti	6,87	943	1,37	803
Provv. navi aerei esteri	—	—	13,37	2 390

segue Tav. 11 — CAP. 81

Quantità in quintali (salvo diversa indicazione) e valore in migliaia di lire

MERCI E PAESI	Importazioni		Esportazioni	
	Quantità	Valore	Quantità	Valore

CAPITOLO 81

Altri metalli comuni

81.01

5050 TUNGSTENO (WOLFRAMIO) — greggio: in polvere

Totale	**95,28**	**50 572**	—	—
Austria	1,10	828	—	—
Francia	8,60	3 368	—	—
Germania (Rep. fed.)	42,80	14 519	—	—
Portogallo	3,00	1 265	—	—
Regno Unito	19,30	10 509	—	—
Svezia	20,48	20 083	—	—

5051 — idem: altro

Totale	—	—	**5,19**	**6 422**
Francia	—	—	0,20	424
Germania (Rep. fed.)	—	—	4,24	5 441
Regno Unito	—	—	0,44	394
Svezia	—	—	0,31	163

5052 — cascami e rottami

Totale	—	—	—	—

5053 — semilavorato: fili o filamenti

Totale	**38,66**	**136 927**	—	—
di cui imp. temp.	*0,38*	*3 450*	—	—
Austria	1,00	910	—	—
Francia	0,70	2 036	—	—
Germania (Rep. fed.)	14,25	40 460	—	—
Paesi Bassi	9,61	39 358	—	—
Regno Unito	1,11	8 558	—	—
Svezia	3,03	15 890	—	—
Stati Uniti	8,96	29 715	—	—

5054 — idem: altro

Totale	**39,51**	**46 584**	—	—
Austria	27,42	26 465	—	—
Francia	0,21	288	—	—
Germania (Rep. fed.)	1,17	2 015	—	—
Regno Unito	3,29	5 808	—	—
Stati Uniti	7,42	12 008	—	—

5055 — lavori non nominati

Totale	**96,29**	**251 899**	**0,09**	**50**
di cui imp. temp.	*41,71*	*100 548*	—	—
Austria	29,05	74 494	—	—
Francia	26,65	36 959	—	—
Germania (Rep. fed.)	12,34	42 279	—	—
Paesi Bassi	0,97	2 385	—	—
Regno Unito	1,27	3 002	—	—
Svezia	0,22	2 436	—	—
Stati Uniti	25,79	90 344	0,06	34
Provv. navi aerei esteri	—	—	0,03	16

81.02

5056 MOLIBDENO — greggio: in polvere

Totale	**263,59**	**24 656**	**3,33**	**287**
Paesi Bassi	0,05	79	—	—
Portogallo	—	—	3,33	287
Stati Uniti	263,54	24 577	—	—

5057 — idem: altro

Totale	**12,00**	**3 386**	**0,46**	**100**
Francia	2,00	407	—	—
Regno Unito	10,00	2 979	—	—
Etiopia-Eritrea (Fed.)	—	—	0,46	100

5058 — cascami e rottami

Totale	**8,20**	**1 996**	—	—
Stati Uniti	8,20	1 996	—	—

5059 — semilavorato: fili o filamenti

Totale	**155,34**	**258 760**	**308,91**	**20 393**
di cui riesp.	—	—	*12,26*	*3 448*
Austria	40,69	62 279	—	—
Belgio-Lussemburgo	—	—	2,88	125
Danimarca	0,07	221	—	—
Francia	0,51	1 348	5,35	546
Germania (Rep. fed.)	19,31	32 515	5,56	443
Grecia	—	—	17,07	602
Paesi Bassi	14,62	43 532	5,64	341
Regno Unito	69,70	110 704	5,59	287
Svezia	10,25	7 491	—	—
Svizzera	0,02	109	31,69	2 299
Turchia	—	—	24,26	822
Arabia Saudita	—	—	3,22	140
Cipro	—	—	12,66	403
Giordania	—	—	16,45	533
Kuwait	—	—	4,07	160
Chenia	—	—	8,88	2 130
Etiopia-Eritrea (Fed.)	—	—	35,31	1 595
Libia	—	—	2,09	106
Madagascar	—	—	1,76	50
Marocco	—	—	5,45	181
Nigeria	—	—	35,49	3 833
Somalia (Amm. ital.)	—	—	0,36	17
Sudan	—	—	2,30	110
Tunisia	—	—	63,07	1 332
Unione del Sud Africa	—	—	0,77	38
Dip. franc. Africa occ.	—	—	0,53	13
Messico	—	—	0,15	16
Salvador	—	—	12,26	3 448
Stati Uniti	0,17	561	3,49	352
Uruguay	—	—	2,39	445
Provv. navi aerei esteri	—	—	0,15	22
Punti e depositi franchi	—	—	0,02	4

5060 — idem: tubi e barre forate

Totale	**4,12**	**2 702**	**0,48**	**48**
Austria	0,07	583	0,48	48
Regno Unito	4,05	2 119	—	—

5061 — idem: altro

Totale	**36,42**	**55 212**	—	—
Austria	34,76	53 028	—	—
Germania (Rep. fed.)	0,64	622	—	—
Paesi Bassi	0,14	382	—	—
Regno Unito	0,88	1 180	—	—

5062 — lavori non nominati

Totale	**10,36**	**25 126**	**0,02**	**388**
Austria	6,29	8 965	—	—
Paesi Bassi	3,81	15 756	—	—
Regno Unito	0,26	405	—	—
Svezia	—	—	0,02	388

Quantità in quintali (salvo diversa indicazione) e valore in migliaia di lire

MERCI E PAESI	Importazioni		Esportazioni	
	Quantità	Valore	Quantità	Valore
81.03				
5063 TANTALIO — greggio: in polvere				
Totale	—	—	—	—
5064 — idem: altro				
Totale	**0,06**	**544**	**0,09**	**141**
di cui imp. temp.	*0,01*	*144*	—	—
Germania (Rep. fed.)	0,01	144	—	—
Stati Uniti	0,05	400	0,09	141
5065 — cascami e rottami				
Totale	—	—	—	—
5066 — semilavorato: tubi e barre forate				
Totale	**1,39**	**725**	—	—
Svizzera	1,39	725	—	—
5067 — idem: altro				
Totale	**0,56**	**5 023**	**2,65**	**426**
Austria	0,41	3 618	—	—
Francia	0,01	317	—	—
Paesi Bassi	—	—	0,02	5
Stati Uniti	0,14	1 088	2,63	421
5068 — lavori non nominati				
Totale	**0,70**	**18 953**	**1,38**	**670**
di cui riesp.	—	—	*0,93*	*418*
Austria	—	58	—	—
Francia	0,24	5 819	—	—
Germania (Rep. fed.)	0,05	1 092	—	—
Malta	—	—	0,93	418
Regno Unito	0,03	350	0,45	252
Stati Uniti	0,38	11 634	—	—
81.04				
5069 CADMIO — greggio, cascami e rottami				
Totale	**112,53**	**5 580**	**5,59**	**1 187**
di cui riesp.	—	—	*0,51*	*349*
Belgio-Lussemburgo	—	—	0,01	7
Francia	0,22	51	0,51	349
Germania (Rep. fed.)	1,07	560	4,90	802
Svizzera	0,33	51	—	—
Tunisia	90,85	1 503	—	—
Stati Uniti	20,06	3 415	—	—
Australia	—	—	0,17	29
5070 — semilavorato				
Totale	**818,22**	**145 854**	**226,64**	**40 252**
di cui imp. o esp. temp.	*9,98*	*1 774*	*30,00*	*5 850*
Austria	—	—	40,00	8 100
Belgio-Lussemburgo	425,79	75 192	—	—
Germania (Rep. fed.)	1,95	377	30,00	5 850
Paesi Bassi	163,42	29 612	—	—
Svizzera	0,10	41	—	—
Congo belga	11,00	2 150	—	—
Cile	—	—	2,60	135
Stati Uniti	215,96	38 482	150,00	26 000
Provv. navi aerei esteri	—	—	4,04	167
5071 — lavori non nominati				
Totale	**3,35**	**511**	**0,90**	**108**
Belgio-Lussemburgo	0,91	210	—	—
Germania (Rep. fed.)	0,04	10	—	—
Stati Uniti	2,40	291	—	—
Venezuela	—	—	0,42	81
Provv. navi aerei esteri	—	—	0,48	27
5072 COBALTO — matte, speiss, ecc.				
Totale	**4 607,26**	**1 023 053**	**1,63**	**776**
Belgio-Lussemburgo	3 830,07	800 381	—	—
Francia	123,35	30 925	1,62	765
Germania (Rep. fed.)	8,03	6 416	—	—
Norvegia	30,00	6 238	—	—
Regno Unito	25,31	9 240	—	—
Svezia	1,15	1 633	—	—
Congo belga	65,00	14 650	—	—
Rhodesia e Nyassaland	68,03	17 857	—	—
Canadà	130,18	27 046	—	—
Stati Uniti	326,14	108 667	—	—
Provv. navi aerei esteri	—	—	0,01	11
5073 — semilavorato				
Totale	**48,90**	**45 317**	**0,08**	**119**
Francia	1,45	739	—	—
Germania (Rep. fed.)	16,53	26 063	—	—
Paesi Bassi	7,85	4 049	—	—
Regno Unito	17,92	9 548	—	—
Svizzera	—	—	0,08	119
Stati Uniti	5,15	4 918	—	—
5074 — lavori non nominati				
Totale	**5,87**	**8 044**	**14,98**	**2 407**
Austria	0,48	184	—	—
Belgio-Lussemburgo	—	—	0,10	22
Jugoslavia	—	—	14,65	2 131
Regno Unito	3,88	4 214	0,03	15
Svizzera	0,01	23	—	—
Stati Uniti	1,50	3 623	0,08	178
Provv. navi aerei esteri	—	—	0,12	61
5075 CROMO — greggio; cascami e rottami				
Totale	**177,11**	**16 363**	**11,72**	**1 360**
Francia	61,06	3 545	—	—
Germania (Rep. fed.)	96,05	10 555	—	—
Portogallo	—	—	8,20	610
Regno Unito	20,00	2 263	—	—
San Domingo	—	—	3,52	750
5076 — semilavorato				
Totale	**0,56**	**1 091**	**9,97**	**1 853**
Francia	—	—	3,21	445
Paesi Bassi	0,02	50	—	—
Regno Unito	0,36	923	—	—
Colombia	—	—	6,76	1 408
Stati Uniti	0,18	118	—	—
5077 — lavori non nominati				
Totale	**10,02**	**1 523**	**6,04**	**1 523**
Belgio-Lussemburgo	—	—	0,85	151
Danimarca	—	—	3,86	1 021
Germania (Rep. fed.)	3,44	406	—	—

segue Tav. 11 — CAP. 81

Quantità in quintali (salvo diversa indicazione) e valore in migliaia di lire

MERCI E PAESI	Importazioni		Esportazioni	
	Quantità	Valore	Quantità	Valore
Paesi Bassi	—	—	0,83	204
Regno Unito	6,51	906	—	—
Stati Uniti	0,07	211	0,05	27
Provv. navi aerei esteri	—	—	0,45	120
5078 MANGANESE — greggio ; cascami e rottami				
Totale	**1 572,26**	**72 080**	**4,92**	**431**
Francia	296,00	22 136	—	—
Germania (Rep. fed.)	80,50	3 538	—	—
Norvegia	10,00	168	—	—
Regno Unito	7,00	915	—	—
Svizzera	—	—	4,82	422
Giappone	327,70	12 626	—	—
Unione del Sud Africa	456,42	16 840	—	—
Stati Uniti	394,64	15 857	—	—
Provv. navi aerei esteri	—	—	0,10	9
5079 — semilavorato ; lavori non nominati				
Totale	**17,13**	**744**	**14,00**	**488**
Francia	6,00	237	5,00	118
Germania (Rep. fed.)	10,00	434	—	—
Grecia	—	—	2,95	177
Jugoslavia	—	—	6,05	193
Stati Uniti	1,13	73	—	—
5080 VANADIO — greggio ; cascami e rottami				
Totale	—	—	**9,89**	**1 610**
di cui riesp.	—	—	*2,84*	*450*
Iran	—	—	7,05	1 160
Australia	—	—	2,84	450
5081 — semilavorato ; lavori non nominati				
Totale	—	—	**0,48**	**141**
Tunisia	—	—	0,48	141
5082 BISMUTO — greggio ; cascami e rottami				
Totale	**348,76**	**86 083**	**1,81**	**260**
Belgio-Lussemburgo	5,00	1 444	—	—
Francia	2,21	665	—	—
Germania (Rep. fed.)	82,38	20 031	—	—
Paesi Bassi	85,04	24 538	—	—
Regno Unito	171,31	39 077	—	—
Svizzera	—	—	1,81	260
Stati Uniti	2,82	328	—	—
5083 — semilavorato ; lavori non nominati				
Totale	**41,58**	**16 730**	**2,50**	**369**
Germania (Rep. fed.)	22,68	6 827	—	—
Regno Unito	11,39	3 534	—	—
Svizzera	7,51	6 369	2,45	350
Provv. navi aerei esteri	—	—	0,05	19
5084 ANTIMONIO — greggio ; cascami e rottami				
Totale	**5 053,68**	**150 459**	**14,67**	**653**
Belgio-Lussemburgo	2 038,80	65 006	—	—
Francia	100,40	3 247	—	—
Germania (Rep. fed.)	1 784,05	51 737	6,40	285
Jugoslavia	645,13	16 515	—	—
Paesi Bassi	149,90	4 427	—	—
Regno Unito	152,40	4 683	—	—
Svezia	—	—	8,27	368
URSS	50,00	1 413	—	—
Cina continentale	133,00	3 431	—	—

MERCI E PAESI	Importazioni		Esportazioni	
	Quantità	Valore	Quantità	Valore
5085 — semilavorato ; lavori non nominati				
Totale	**160,00**	**5 383**	**13,56**	**3 672**
Belgio-Lussemburgo	105,00	3 371	—	—
Francia	35,00	1 278	1,80	1 768
Germania (Rep. fed.)	—	—	0,41	55
Regno Unito	20,00	734	3,76	464
RAU-Siria	—	—	7,00	1 251
Perù	—	—	0,29	99
Venezuela	—	—	0,30	35
5086 LITANIO — greggio ; cascami e rottami				
Totale	**120,75**	**11 288**	**1,96**	**665**
Finlandia	—	—	1,95	649
Francia	10,00	600	—	—
Germania (Rep. fed.)	0,42	747	0,01	16
Regno Unito	60,00	4 086	—	—
Stati Uniti	50,33	5 855	—	—
5087 — semilavorato ; lavori non nominati				
Totale	**6,75**	**11 766**	—	—
Francia	0,04	59	—	—
Germania (Rep. fed.)	0,83	1 457	—	—
Regno Unito	0,79	2 220	—	—
Svizzera	0,01	11	—	—
Stati Uniti	5,08	8 019	—	—
5088 GALLIO				
Totale	**0,32**	**438**	—	—
Germania (Rep. fed.)	0,30	94	—	—
Svizzera	0,02	344	—	—
5089 GERMANIO				
Totale	**3,80**	**89 828**	**7,07**	**59 968**
di cui reimp. o riesp.	*0,60*	*12 462*	*0,69*	*565*
Belgio-Lussemburgo	3,50	55 062	—	—
Francia	0,29	30 780	0,75	352
Germania (Rep. fed.)	—	217	—	—
Paesi Bassi	—	—	0,69	565
Regno Unito	—	229	2,99	58 495
Messico	—	—	2,64	556
Stati Uniti	0,01	3 540	—	—
5090 AFNIO (celtio)				
Totale	—	—	**3,80**	**312**
Grecia	—	—	3,80	312
5091 INDIO				
Totale	**1,49**	**13 938**	—	—
Stati Uniti	1,49	13 938	—	—
5092 NIOBIO (colombio)				
Totale	**0,01**	**216**	**8,56**	**202**
Austria	0,01	196	—	—
Germania (Rep. fed.)	—	20	—	—
Tunisia	—	—	8,56	202
5093 RENIO				
Totale	—	—	**72,90**	**5 520**
Francia	—	—	72,60	5 460
Provv. navi aerei esteri	—	—	0,30	60

Quantità in quintali (salvo diversa indicazione) e valore in migliaia di lire

MERCI E PAESI	Importazioni		Esportazioni	
	Quantità	Valore	Quantità	Valore
5094 TORIO				
Totale	—	—	**0,01**	**12**
Messico	—	—	0,01	12
5095 TALLIO				
Totale	**51,13**	**2 460**	**37,13**	**732**
Austria	0,18	921	—	—
Rhodesia e Nyassaland	—	—	37,13	732
Stati Uniti	50,95	1 539	—	—
5096 URANIO				
Totale	**20,38**	**6 407**	—	—
Belgio-Lussemburgo	19,82	4 721	—	—
Regno Unito	0,50	1 000	—	—
Stati Uniti	0,06	686	—	—
5097 ZIRCONIO				
Totale	**204,52**	**4 295**	**74,98**	**21 092**
Belgio-Lussemburgo	—	—	0,60	53
Germania (Rep. fed.)	0,30	466	—	—
Regno Unito	0,02	348	—	—
Spagna	—	—	74,38	21 039
Cipro	0,03	921	—	—
Unione del Sud Africa	203,20	601	—	—
Stati Uniti	0,97	1 959	—	—

CAPITOLO 82

Utensileria - Oggetti di coltelleria e posateria da tavola, di metalli comuni

82.01

5098 VANGHE, PALE, PICCONI, PICCOZZE, ZAPPE, ZAPPETTE, MARRE, ECC.

Totale	**5 704,68**	**128 740**	**1 967,37**	**55 445**
di cui riesp.	—	—	*0,10*	*13*
Austria	1 029,78	19 951	—	—
Francia	45,56	2 267	343,72	11 650
Germania (Rep. fed.)	4 524,90	100 965	21,94	1 860
Grecia	—	—	2,67	123
Jugoslavia	—	—	5,50	124
Malta	—	—	0,15	30
Paesi Bassi	—	—	5,35	166
Regno Unito	37,66	1 898	—	—
Svezia	6,40	454	—	—
Svizzera	60,38	3 205	87,29	3 274
Arabia Saudita	—	—	35,11	859
Cambogia, Laos e Vietnam	—	—	0,01	5
Cipro	—	—	4,79	173
Giordania	—	—	0,80	19
Irak	—	—	0,03	4
Iran	—	—	30,22	471
Kuwait	—	—	4,52	73
Libano	—	—	13,82	397
RAU-Siria	—	—	42,29	1 369
Algeria	—	—	48,57	1 449
Camerun francese	—	—	30,43	916
Chenia	—	—	57,03	2 261
Congo belga	—	—	45,74	718
Etiopia-Eritrea (Fed.)	—	—	361,54	7 121
Libia	—	—	285,37	4 882
Madagascar	—	—	15,20	467
Mozambico	—	—	0,81	24
RAU-Egitto	—	—	2,73	19
Rhodesia e Nyassaland	—	—	3,80	52
Somalia francese	—	—	1,61	25
Somalia (Amm. ital.)	—	—	108,81	2 367
Tanganica	—	—	14,25	457
Tunisia	—	—	189,74	4 251
Uganda	—	—	35,98	941
Unione del Sud Africa	—	—	12,13	419
Dip. franc. Africa occ.	—	—	42,78	1 083
Colombia	—	—	8,10	167
Perù	—	—	38,16	2 486
Stati Uniti	—	—	28,99	3 068
Venezuela	—	—	33,22	1 089
Australia	—	—	2,14	384
Paese non accertato	—	—	0,02	9
Provv. navi aerei esteri	—	—	2,01	193

5099 ASCE, ACCETTE, SCURI, RONCOLE, ECC.

Totale	**28,60**	**1 860**	**2 142,85**	**65 852**
di cui riesp.	—	—	*30,97*	*9 116*
Austria	4,20	385	—	—
Belgio-Lussemburgo	0,50	41	10,21	399
Finlandia	—	—	20,81	805
Francia	—	—	0,84	56
Germania (Rep. fed.)	1,41	157	—	—
Grecia	—	—	60,36	1 818
Jugoslavia	—	—	2,43	168
Paesi Bassi	—	—	50,88	1 957
Regno Unito	0,28	123	—	—
Svezia	22,21	1 154	—	—
Svizzera	—	—	22,34	1 523
Turchia	—	—	48,66	1 813
Arabia Saudita	—	—	136,62	3 678
Cipro	—	—	4,46	188
Giordania	—	—	0,95	30
Irak	—	—	1,79	84
Kuwait	—	—	6,67	282
Libano	—	—	40,63	1 261
RAU-Siria	—	—	21,37	542
Camerun britannico	—	—	8,80	251
Chenia	—	—	56,83	1 451
Congo belga	—	—	10,60	253
Etiopia-Eritrea (Fed.)	—	—	91,21	3 044
Libia	—	—	138,07	3 835
Madagascar	—	—	261,39	8 013
Marocco	—	—	11,11	368
Rhodesia e Nyassaland	—	—	645,30	12 403
Somalia (Amm. ital.)	—	—	2,81	114
Sudan	—	—	5,86	209
Tanganica	—	—	20,21	503
Tunisia	—	—	199,70	5 089
Uganda	—	—	27,88	818
Unione del Sud Africa	—	—	79,31	1 833
Dip. franc. Africa occ.	—	—	12,13	288
Canadà	—	—	15,79	802
Perù	—	—	70,24	2 126
Stati Uniti	—	—	26,86	9 020
Venezuela	—	—	13,44	430
Dip. franc. in Oceania	—	—	16,29	398

5100 FALCE E FALCIOLE, COLTELLI DA FIENO E DA PAGLIA

Totale	**1 374,50**	**222 429**	**427,63**	**45 903**
di cui esp. temp.	—	—	*10,19*	*1 019*
di cui reimp.	*10,18*	*1 103*	—	—
Austria	1 278,43	216 727	10,37	1 046
Belgio-Lussemburgo	—	—	43,41	5 158
Francia	—	—	26,55	2 498
Germania (Rep. fed.)	94,35	5 566	0,03	5
Grecia	—	—	5,19	592
Paesi Bassi	—	—	7,16	484
Regno Unito	—	—	37,92	6 044
Svezia	0,68	50	—	—
Svizzera	1,04	86	24,02	2 699
Turchia	—	—	65,61	10 640
Cipro	—	—	2,00	231
India	—	—	1,53	251
Libano	—	—	0,56	94
Etiopia-Eritrea (Fed.)	—	—	144,12	11 018

segue Tav. 11 — CAP. 82

Quantità in quintali (salvo diversa indicazione) e valore in migliaia di lire

MERCI E PAESI	Importazioni		Esportazioni	
	Quantità	Valore	Quantità	Valore
Libia	—	—	4,07	480
Somalia (Amm. ital.)	—	—	0,19	31
Perù	—	—	30,29	2 607
Stati Uniti	—	—	0,17	45
Australia	—	—	24,41	1 971
Punti e depositi franchi	—	—	0,03	9

5101 ALTRI UTENSILI AGRICOLI

Totale	**259,59**	**23 965**	**503,24**	**43 145**
di cui riesp.	—	—	*60,70*	*14 530*
Albania	—	—	0,14	20
Austria	2,63	234	1,12	114
Belgio-Lussemburgo	—	—	2,04	232
Danimarca	3,70	208	1,28	89
Francia	10,69	796	7,45	786
Germania (Rep. fed.)	239,29	22 265	38,94	2 906
Grecia	—	—	52,71	2 692
Paesi Bassi	—	—	2,82	298
Regno Unito	0,93	76	5,85	478
Svezia	0,45	60	—	—
Svizzera	0,80	164	7,53	311
Turchia	—	—	59,94	14 250
Afganistan	—	—	0,40	30
Cipro	—	—	0,44	47
Giordania	—	—	9,19	265
India	—	—	3,50	220
Iran	—	—	1,21	60
Kuwait	—	—	0,30	50
Libano	—	—	2,09	156
Etiopia-Eritrea (Fed.)	—	—	3,63	258
Libia	—	—	20,59	542
Madagascar	—	—	0,46	35
Somalia (Amm. ital.)	—	—	0,07	5
Tunisia	—	—	13,06	864
Unione del Sud Africa	—	—	2,31	214
Canadà	—	—	38,58	2 083
Messico	—	—	7,50	528
Perù	—	—	2,16	143
Stati Uniti	1,10	162	121,08	8 870
Venezuela	—	—	15,42	480
Australia	—	—	53,89	4 590
Nuova Zelanda	—	—	9,75	719
Provv. navi aerei esteri	—	—	17,79	810

5102 PARTI E PEZZI STACCATI DEGLI UTENSILI AGRICOLI — di metalli comuni, semplicemente gettati, stampati a caldo, fucinati

Totale	**1,07**	**699**	**94,72**	**7 817**
Francia	0,68	313	—	—
Germania (Rep. fed.)	0,39	386	—	—
Cina continentale	—	—	80,00	7 041
Unione del Sud Africa	—	—	9,60	306
Stati Uniti	—	—	5,12	470

5103 — coltelli e lame taglienti

Totale	**44,39**	**7 779**	**0,54**	**68**
Belgio-Lussemburgo	—	—	0,46	35
Germania (Rep. fed.)	44,27	7 667	—	—
Regno Unito	0,12	112	—	—
Svizzera	—	—	0,03	5
Provv. navi aerei esteri	—	—	0,05	28

5104 — altri

Totale	**0,36**	**22**	**29,00**	**5 909**
di cui riesp.	—	—	*1,13*	*756*
Belgio-Lussemburgo	—	—	20,27	3 170
Germania (Rep. fed.)	0,36	22	0,06	129
Cipro	—	—	0,37	260
Etiopia-Eritrea (Fed.)	—	—	0,75	291
Ghana (Costa d'Oro)	—	—	0,42	87
Libia	—	—	0,40	52
Dip. franc. Africa occ.	—	—	1,13	756
Venezuela	—	—	0,49	437
Nuova Zelanda	—	—	0,04	14
Provv. navi aerei esteri	—	—	5,07	713

82.02

5105 SEGHE A MANO MONTATE E MONTATURE METALLICHE SENZA LAME

Totale	**432,11**	**39 030**	**156,61**	**12 576**
di cui riesp.	—	—	*5,60*	*424*
Austria	4,44	188	1,33	116
Belgio-Lussemburgo	0,33	35	14,10	1 180
Danimarca	8,03	1 081	—	—
Finlandia	—	—	4,79	385
Francia	0,23	29	—	—
Germania (Rep. fed.)	347,24	28 610	—	—
Jugoslavia	—	—	0,06	15
Norvegia	4,66	314	—	—
Paesi Bassi	4,73	275	1,00	76
Regno Unito	4,87	591	58,58	4 648
Svezia	57,58	7 907	—	—
Svizzera	—	—	10,50	728
Filippine	—	—	0,25	30
Kuwait	—	—	2,10	217
Thailandia	—	—	3,67	133
Etiopia-Eritrea (Fed.)	—	—	0,47	34
Libia	—	—	3,56	212
RAU-Egitto	—	—	0,34	119
Somalia (Amm. ital.)	—	—	5,08	359
Tanganica	—	—	0,06	6
Unione del Sud Africa	—	—	0,62	59
Argentina	—	—	18,78	994
Canadà	—	—	2,63	205
Ecuador	—	—	0,85	94
Messico	—	—	0,05	36
Perù	—	—	1,69	190
Venezuela	—	—	7,90	753
Australia	—	—	6,48	771
Nuova Zelanda	—	—	10,71	1 091
Paese non accertato	—	—	0,92	87
Provv. navi aerei esteri	—	—	0,09	38

5106 LAME DA SEGHE — circolari, comprese le frese-seghe: a denti o a segmenti riportati

Totale	**562,33**	**155 437**	**56,69**	**21 406**
di cui esp. temp.	—	—	*7,03*	*304*
Austria	24,15	1 162	—	—
Belgio-Lussemburgo	—	—	0,87	787
Danimarca	4,00	269	0,02	29
Francia	—	—	0,54	632
Germania (Rep. fed.)	477,07	127 285	14,59	1 222
Jugoslavia	—	—	0,31	368
Norvegia	10,24	2 536	—	—
Polonia	11,50	3 268	—	—
Portogallo	—	—	0,05	52
Regno Unito	10,16	1 232	0,19	226
Spagna	—	—	0,29	455
Svezia	11,95	7 851	—	—
Svizzera	5,19	5 521	0,18	120
Iran	—	—	0,68	282
Chenia	—	—	0,01	20
Etiopia-Eritrea (Fed.)	—	—	1,00	2 650
Libia	—	—	27,52	8 911
Somalia (Amm. ital.)	—	—	0,74	46
Argentina	—	—	5,85	4 832
Guiana francese	—	—	1,35	627
Stati Uniti	8,07	6 313	—	—
Venezuela	—	—	2,23	99
Provv. navi aerei esteri	—	—	0,27	48

5107 — idem: altre

Totale	**1 271,47**	**238 378**	**229,71**	**35 077**
di cui esp. temp.	—	—	*0,65*	*2 323*
di cui riesp.	—	—	*0,20*	*5*
Austria	231,52	17 692	0,31	47
Belgio-Lussemburgo	1,36	2 381	4,14	3 182

Quantità in quintali (salvo diversa indicazione) e valore in migliaia di lire

MERCI E PAESI	Importazioni		Esportazioni	
	Quantità	Valore	Quantità	Valore
Danimarca	—	—	0,08	123
Finlandia	—	—	0,44	385
Francia	2,73	3 677	13,72	2 877
Germania (Rep. fed.)	902,83	179 214	2,76	4 160
Grecia	—	—	0,64	528
Jugoslavia	—	—	2,37	869
Malta	—	—	0,42	65
Paesi Bassi	—	—	0,77	634
Portogallo	—	—	0,26	159
Regno Unito	35,30	5 335	0,02	9
Spagna	—	—	0,36	402
Svezia	40,41	20 434	5,35	740
Svizzera	54,87	7 347	3,91	2 108
Turchia	—	—	0,31	783
Aden	—	—	0,37	189
Arabia Saudita	—	—	0,05	20
Hong Kong	—	—	0,82	239
Iran	—	—	0,47	84
Israele	—	—	0,16	151
Libano	—	—	0,04	49
RAU-Siria	—	—	0,10	13
Congo belga	—	—	0,03	20
Etiopia-Eritrea (Fed.)	—	—	0,92	231
Libia	—	—	14,07	4 703
Marocco	—	—	1,37	112
Mozambico	—	—	0,14	90
Somalia (Amm. ital.)	—	—	0,77	137
Tunisia	—	—	0,35	95
Unione del Sud Africa	—	—	0,74	692
Argentina	—	—	4,23	2 625
Canadà	0,54	408	—	—
Colombia	—	—	1,44	519
Guatemala	—	—	0,06	65
Messico	—	—	0,05	61
Stati Uniti	1,91	1 890	158,34	7 053
Venezuela	—	—	8,76	745
Australia	—	—	0,07	18
Provv. navi aerei esteri	—	—	0,50	95

5108 — a nastro

Totale	**1 212,49**	**254 721**	**26,29**	**4 582**
Austria	10,96	807	—	—
Belgio-Lussemburgo	—	—	0,06	8
Danimarca	20,19	3 058	—	—
Francia	3,99	624	4,92	225
Germania (Rep. fed.)	533,72	94 779	0,88	23
Jugoslavia	1,90	445	1,04	603
Portogallo	—	—	0,13	52
Regno Unito	33,03	5 032	0,29	52
Svezia	160,82	26 183	1,02	109
Svizzera	50,78	8 741	0,96	142
Aden	—	—	0,15	42
Arabia Saudita	—	—	0,10	20
Malesia (Federazione)	—	—	2,10	273
Etiopia-Eritrea (Fed.)	—	—	1,15	347
Ghana (Costa d'Oro)	—	—	1,23	227
Somalia (Amm. ital.)	—	—	2,30	265
Dip. portogh. Africa occ.	—	—	2,05	452
Argentina	—	—	0,40	273
Honduras (Repubblica)	—	—	0,80	115
Stati Uniti	397,10	115 052	—	—
Venezuela	—	—	5,44	914
Australia	—	—	0,20	50
Punti e depositi franchi	—	—	1,07	390

5109 — dritte

Totale	**2 799,66**	**595 384**	**5 401,09**	**101 273**
di cui riesp.	—	—	*37,94*	*1 045*
Austria	29,21	5 374	7,49	685
Belgio-Lussemburgo	7,14	1 473	190,08	3 715
Danimarca	23,61	4 222	—	—
Francia	103,41	24 299	61,07	688
Germania (Rep. fed.)	1 504,99	260 921	272,78	5 529
Grecia	—	—	15,46	658
Jugoslavia	2,70	404	218,95	10 423
Norvegia	14,48	3 752	—	—
Paesi Bassi	1,40	757	9,20	1 110
Portogallo	—	—	6,30	682
Regno Unito	188,49	45 090	0,50	27
Spagna	—	—	0,51	233
Svezia	435,49	104 819	—	—
Svizzera	58,79	15 856	249,60	3 439
Turchia	—	—	136,15	1 916
Ungheria	—	—	0,01	200
Afganistan	—	—	50,00	701
Arabia Saudita	—	—	455,81	4 856
Giordania	—	—	190,04	2 193
India	—	—	42,00	488
Irak	—	—	32,00	489
Iran	—	—	199,58	2 550
Israele	—	—	586,55	7 278
Kuwait	—	—	261,79	3 105
Libano	—	—	179,51	2 032
Pakistan	—	—	48,40	585
RAU-Siria	—	—	128,50	1 582
Thailandia	—	—	198,50	2 725
Algeria	—	—	31,18	351
Ghana (Costa d'Oro)	—	—	20,08	193
Libia	—	—	60,00	584
Marocco	—	—	12,58	128
Mozambico	—	—	22,50	292
RAU-Egitto	—	—	200,60	2 066
Somalia (Amm. ital.)	—	—	3,69	248
Tanganica	—	—	0,60	105
Uganda	—	—	0,35	20
Altre dip. brit. Africa or.	—	—	0,99	45
Argentina	—	—	3,22	870
Canadà	0,28	241	36,10	1 655
Colombia	—	—	75,91	963
Guatemala	—	—	72,30	1 256
Messico	—	—	442,49	4 749
Perù	—	—	29,14	1 726
San Domingo	—	—	120,00	2 055
Stati Uniti	429,67	128 176	446,16	20 544
Venezuela	—	—	250,14	4 076
Dip. brit. Am. sett. e centr.	—	—	0,49	23
Australia	—	—	10,16	451
Nuova Zelanda	—	—	2,61	146
Provv. navi aerei esteri	—	—	0,41	55
Punti e depositi franchi	—	—	18,61	783

82.03

5110 TENAGLIE, PINZE, PINZETTE E SIMILI, ANCHE TAGLIENTI — pinze per depilare

Totale	**94,10**	**11 183**	**8,34**	**4 861**
Austria	48,02	5 161	0,04	31
Danimarca	—	—	0,31	250
Francia	0,28	129	0,53	84
Germania (Rep. fed.)	41,81	4 657	—	—
Grecia	—	—	2,79	2 215
Jugoslavia	—	—	0,05	52
Regno Unito	0,74	243	—	—
Svizzera	0,20	174	—	—
RAU-Siria	—	—	0,81	250
Etiopia-Eritrea (Fed.)	—	—	0,60	208
Marocco	—	—	0,07	53
Unione del Sud Africa	3,00	351	—	—
Messico	—	—	1,04	595
Paraguay	—	—	0,01	20
Stati Uniti	0,05	468	0,17	139
Venezuela	—	—	1,33	820
Nuova Zelanda	—	—	0,46	125
Provv. navi aerei esteri	—	—	0,13	19

5111 — altre

Totale	**1 054,66**	**174 066**	**3 138,08**	**379 927**
di cui imp. o esp. temp.	*11,64*	*1 992*	*0,70*	*88*
di cui riesp.	—	—	*82,84*	*18 951*
Albania	—	—	2,48	333
Austria	7,74	721	43,29	7 366
Belgio-Lussemburgo	1,41	166	84,08	12 291
Danimarca	0,29	142	2,29	1 413
Finlandia	—	—	123,75	8 337
Francia	30,97	7 223	63,64	13 579

segue Tav. 11 — CAP. 82

Quantità in quintali (salvo diversa indicazione) e valore in migliaia di lire

MERCI E PAESI	Importazioni		Esportazioni	
	Quantità	Valore	Quantità	Valore
Germania (Rep. fed.)	816,25	109 125	330,46	34 012
Grecia	—	—	14,98	1 794
Irlanda	—	—	1,42	260
Islanda	—	—	0,29	180
Jugoslavia	—	—	15,36	2 529
Malta	—	—	0,17	88
Norvegia	—	—	9,54	4 056
Paesi Bassi	17,97	7 183	84,43	18 599
Polonia	—	—	0,60	45
Portogallo	—	—	3,79	907
Regno Unito	27,82	8 076	190,20	15 276
Romania	—	—	0,79	500
Svezia	42,02	8 887	0,51	352
Svizzera	19,15	8 514	101,20	28 805
Turchia	—	—	16,77	3 141
Arabia Saudita	—	—	18,26	591
Ceylon	—	—	0,60	220
Cipro	—	—	1,75	123
Giappone	—	—	0,69	117
Giordania	—	—	7,41	452
Hong Kong	13,10	2 482	—	—
Irak	—	—	7,72	544
Iran	—	—	13,35	2 684
Israele	—	—	1,75	223
Kuwait	—	—	0,73	47
Libano	—	—	9,86	1 672
Malesia (Federazione)	—	—	0,30	188
Pakistan	—	—	3,54	460
RAU-Siria	—	—	19,69	1 350
Thailandia	—	—	0,06	43
Angola	—	—	0,21	140
Camerun francese	—	—	0,89	54
Chenia	—	—	3,03	869
Congo belga	—	—	0,60	24
Etiopia-Eritrea (Fed.)	—	—	18,01	1 982
Liberia	—	—	1,93	422
Libia	—	—	54,09	4 216
Madagascar	—	—	6,70	351
Marocco	—	—	31,09	1 938
Mozambico	—	—	2,67	479
Nigeria	—	—	1,51	217
RAU-Egitto	—	—	30,24	750
Rhodesia e Nyassaland	—	—	0,89	35
Somalia (Amm. ital.)	—	—	14,87	1 632
Sudan	—	—	0,06	16
Tanganica	—	—	0,24	10
Tunisia	—	—	9,10	696
Unione del Sud Africa	—	—	73,42	9 145
Altre dip. brit. Africa occ.	—	—	2,88	797
Dip. franc. Africa occ.	—	—	3,54	156
Argentina	—	—	121,21	28 886
Bolivia	—	—	1,24	134
Brasile	—	—	7,16	1 120
Canadà	—	—	186,66	19 019
Cile	—	—	0,27	62
Colombia	—	—	1,34	448
Costarica	—	—	0,05	9
Cuba	—	—	0,02	20
Ecuador	—	—	8,81	645
Guatemala	—	—	0,10	7
Messico	—	—	52,50	5 980
Paraguay	—	—	3,40	556
Perù	—	—	27,37	3 756
Salvador	—	—	0,10	6
Stati Uniti	77,94	21 547	975,25	94 495
Uruguay	—	—	14,26	4 159
Venezuela	—	—	38,24	6 739
Dip. brit. Am. sett. e centr.	—	—	17,40	1 108
Australia	—	—	54,01	6 418
Nuova Zelanda	—	—	51,93	6 244
Paese non accertato	—	—	21,63	1 182
Provv. navi aerei esteri	—	—	24,61	2 878
Punti e depositi franchi	—	—	98,80	9 550
5112 CHIAVI PER DADI — fisse				
Totale	**1 255,96**	**147 969**	**1 552,88**	**215 643**
di cui esp. temp.	—	—	*1,54*	*420*
di cui riesp.	—	—	*9,17*	*1 116*
Austria	—	—	50,02	5 976
Belgio-Lussemburgo	5,81	223	93,86	12 212
Danimarca	—	—	9,17	1 076
Finlandia	—	—	19,69	3 096
Francia	21,75	4 012	43,29	9 403
Germania (Rep. fed.)	1 169,42	130 197	66,29	8 439
Grecia	—	—	105,43	7 191
Irlanda	—	—	0,46	112
Islanda	—	—	0,05	12
Jugoslavia	—	—	43,71	6 405
Malta	—	—	1,01	47
Norvegia	1,70	1 603	49,21	7 155
Paesi Bassi	0,46	24	151,89	18 135
Polonia	—	—	2,33	148
Portogallo	—	—	20,84	2 584
Regno Unito	21,22	2 985	77,61	16 269
Spagna	—	—	0,12	28
Svezia	3,14	431	3,08	552
Svizzera	16,38	2 089	161,27	24 857
Turchia	—	—	114,77	16 547
Ungheria	0,83	83	—	—
URSS	—	—	20,56	2 523
Aden	—	—	0,12	17
Arabia Saudita	—	—	1,51	251
Cambogia, Laos e Vietnam	—	—	0,28	70
Ceylon	—	—	7,25	1 178
Cipro	—	—	1,34	140
Filippine	—	—	0,50	150
Giappone	—	—	0,08	12
Giordania	—	—	0,50	94
Hong Kong	—	—	0,83	124
India	—	—	17,13	2 591
Irak	—	—	0,15	29
Iran	—	—	1,90	498
Israele	—	—	2,11	399
Libano	—	—	6,22	432
Malesia (Federazione)	—	—	2,81	567
Thailandia	—	—	0,47	31
Etiopia-Eritrea (Fed.)	—	—	19,53	2 577
Ghana (Costa d'Oro)	—	—	0,09	18
Liberia	—	—	2,41	160
Libia	—	—	19,82	1 793
Marocco	—	—	25,91	2 338
Mozambico	—	—	1,03	145
Nigeria	—	—	0,60	174
RAU-Egitto	—	—	2,63	196
Rhodesia e Nyassaland	—	—	0,52	137
Somalia francese	—	—	0,06	16
Somalia (Amm. ital.)	—	—	11,15	1 483
Sudan	—	—	12,11	1 569
Tunisia	—	—	19,20	2 527
Unione del Sud Africa	—	—	22,79	3 325
Argentina	—	—	128,61	21 345
Brasile	—	—	32,95	2 264
Canadà	—	—	28,38	4 364
Cile	—	—	3,03	597
Guatemala	—	—	0,55	106
Messico	—	—	33,77	7 098
Perù	—	—	11,14	1 071
Salvador	—	—	0,38	31
Stati Uniti	15,25	6 322	41,48	5 207
Uruguay	—	—	11,24	1 810
Venezuela	—	—	31,82	3 379
Dip. brit. Am. sett. e centr.	—	—	0,56	129
Australia	—	—	6,87	1 048
Nuova Zelanda	—	—	0,12	22
Provv. navi aerei esteri	—	—	4,97	1 284
Punti e depositi franchi	—	—	1,30	80
5113 — regolabili				
Totale	**735,84**	**82 754**	**589,29**	**100 010**
di cui imp. temp.	*1,72*	*507*	—	—
di cui riesp.	—	—	*0,58*	*131*
Austria	—	—	0,75	170
Belgio-Lussemburgo	—	—	2,13	285
Danimarca	—	—	0,15	29
Finlandia	—	—	14,05	2 502
Francia	68,48	9 611	12,45	955
Germania (Rep. fed.)	516,44	37 087	3,15	512
Grecia	—	—	1,65	395
Jugoslavia	1,93	372	20,53	504
Norvegia	—	—	0,49	164

Quantità in quintali (salvo diversa indicazione) e valore in migliaia di lire

MERCI E PAESI	Importazioni		Esportazioni	
	Quantità	Valore	Quantità	Valore
Paesi Bassi	—	—	1,53	283
Portogallo	—	—	0,03	23
Regno Unito	19,38	7 332	0,32	23
Spagna	1,90	459	—	—
Svezia	8,55	1 217	—	—
Svizzera	4,56	1 043	34,18	5 508
Turchia	—	—	104,27	27 287
Arabia Saudita	—	—	0,14	11
Giappone	—	—	0,41	70
Hong Kong	—	—	1,77	333
India	—	—	0,50	84
Iran	—	—	4,89	790
Israele	—	—	3,11	559
Thailandia	—	—	0,64	106
Algeria	—	—	3,78	1 061
Chenia	—	—	0,23	18
Liberia	—	—	0,53	73
Marocco	—	—	0,03	5
Nigeria	—	—	2,29	343
RAU-Egitto	—	—	1,29	133
Rhodesia e Nyassaland	—	—	0,74	87
Somalia (Amm. ital.)	—	—	0,23	49
Unione del Sud Africa	—	—	82,52	5 061
Dip. franc. Africa occ.	—	—	0,32	134
Argentina	—	—	73,77	11 733
Canadà	—	—	38,02	5 134
Cile	—	—	4,07	743
Cuba	—	—	15,54	5 548
Ecuador	—	—	1,10	127
Messico	—	—	27,66	10 965
Perù	—	—	0,60	108
Stati Uniti	113,30	25 598	32,70	4 677
Venezuela	1,30	35	8,60	933
Australia	—	—	13,32	2 266
Nuova Zelanda	—	—	53,84	8 356
Paese non accertato	—	—	4,39	735
Provv. navi aerei esteri	—	—	16,58	1 128
5114 FORATOI, TAGLIATUBI, TAGLIABULLONI E SIMILI				
Totale	**166,73**	**21 130**	**62,66**	**13 323**
Austria	0,60	53	—	—
Francia	3,63	507	—	—
Germania (Rep. fed.)	153,24	18 148	—	—
Jugoslavia	—	—	0,91	723
Regno Unito	3,68	1 188	5,54	760
Svizzera	0,92	185	0,22	50
Turchia	—	—	0,03	14
Filippine	—	—	0,91	310
Iran	—	—	2,17	133
Libia	—	—	2,15	335
Marocco	—	—	2,04	335
Nigeria	—	—	0,32	181
Somalia francese	—	—	0,20	75
Somalia (Amm. ital.)	—	—	0,57	65
Sudan	—	—	4,96	888
Stati Uniti	4,66	1 049	40,08	8 682
Australia	—	—	2,07	693
Provv. navi aerei esteri	—	—	0,49	79
5115 CESOIE PER METALLI E FORBICI SENZA PERNO				
Totale	**163,25**	**22 428**	**106,15**	**11 116**
di cui esp. temp.	—	—	*0,13*	*47*
Austria	0,46	38	—	—
Belgio-Lussemburgo	—	—	0,53	165
Finlandia	—	—	1,57	160
Francia	55,16	6 935	0,95	71
Germania (Rep. fed.)	96,13	11 859	0,56	81
Grecia	—	—	26,19	1 652
Paesi Bassi	—	—	4,38	469
Regno Unito	3,32	449	0,37	133
Spagna	—	—	2,10	497
Svezia	—	—	1,99	193
Svizzera	7,44	2 243	12,33	1 654
Turchia	—	—	4,43	446
Giordania	—	—	2,34	212
Iran	—	—	0,32	92
Congo belga	—	—	0,45	35
Libia	—	—	0,68	47
Marocco	—	—	1,75	198
RAU-Egitto	—	—	36,14	3 928
Somalia (Amm. ital.)	—	—	0,71	52
Unione del Sud Africa	—	—	0,97	105
Argentina	—	—	0,28	247
Brasile	—	—	3,98	172
Stati Uniti	0,74	904	—	—
Uruguay	—	—	0,80	71
Venezuela	—	—	1,89	333
Paese non accertato	—	—	0,20	76
Provv. navi aerei esteri	—	—	0,24	27
5116 LIME E RASPE — sbozzate				
Totale	**24,81**	**1 160**	**2,67**	**204**
Germania (Rep. fed.)	17,18	437	—	—
Grecia	—	—	1,84	86
Regno Unito	7,63	723	—	—
Libia	—	—	0,83	118
5117 — finite				
Totale	**4 486,27**	**563 776**	**978,55**	**102 770**
di cui esp. temp.	—	—	*0,91*	*113*
Austria	625,71	42 524	119,93	6 423
Belgio-Lussemburgo	—	—	77,92	9 381
Cecoslovacchia	19,49	1 380	—	—
Danimarca	—	—	0,05	36
Finlandia	—	—	2,51	335
Francia	35,31	3 951	4,32	462
Germania (Rep. fed.)	896,90	128 212	1,80	620
Gibilterra	—	—	8,08	278
Grecia	—	—	182,93	9 314
Jugoslavia	—	—	11,15	1 100
Malta	—	—	2,57	173
Norvegia	—	—	5,33	314
Paesi Bassi	1 504,22	196 575	94,88	6 363
Portogallo	413,54	28 854	3,90	519
Regno Unito	117,88	11 990	2,30	627
Svezia	376,99	65 199	0,84	160
Svizzera	420,24	70 199	8,43	1 439
Turchia	—	—	27,13	3 194
Birmania	—	—	5,10	659
Giappone	—	—	56,81	23 973
Giordania	—	—	0,49	26
Hong Kong	—	—	0,76	302
India	—	—	4,09	633
Indonesia	—	—	22,70	5 768
Iran	—	—	0,28	141
Israele	—	—	0,99	254
Kuwait	—	—	3,16	338
Libano	—	—	1,53	326
Malesia (Federazione)	—	—	4,51	1 762
RAU-Siria	—	—	3,88	415
Chenia	—	—	0,32	24
Etiopia-Eritrea (Fed.)	—	—	1,34	89
Libia	—	—	29,94	1 637
Marocco	—	—	51,75	2 112
RAU-Egitto	—	—	20,14	2 531
Somalia (Amm. ital.)	—	—	18,57	1 953
Sudan	—	—	0,62	47
Unione del Sud Africa	—	—	88,50	3 065
Argentina	—	—	23,29	2 415
Canadà	—	—	0,90	277
Cile	—	—	0,23	148
Colombia	—	—	9,57	1 178
Costarica	—	—	0,10	9
Cuba	—	—	0,50	108
Ecuador	—	—	0,52	104
Guatemala	—	—	0,45	16
Perù	—	—	1,33	97
Stati Uniti	75,99	14 892	13,90	4 668
Uruguay	—	—	0,17	42
Venezuela	—	—	0,38	51
Australia	—	—	0,26	40
Nuova Zelanda	—	—	1,46	361
Provv navi aerei esteri	—	—	55,94	6 463

segue Tav. 11 — CAP. 82

Quantità in quintali (salvo diversa indicazione) e valore in migliaia di lire

MERCI E PAESI	Importazioni		Esportazioni	
	Quantità	Valore	Quantità	Valore
5118 PARTI E PEZZI STACCATI DI TENAGLIE, PINZE ECC. — di metalli comuni, semplicemente gettati, stampati a caldo, fucinati				
Totale	—	—	**104,54**	**7 188**
Austria	—	—	0,91	211
Danimarca	—	—	0,09	24
Grecia	—	—	0,10	72
Regno Unito	—	—	13,28	499
Spagna	—	—	8,06	1 671
Svezia	—	—	0,11	40
Svizzera	—	—	0,20	18
Giappone	—	—	0,13	76
Malesia (Federazione)	—	—	19,40	879
Congo belga	—	—	0,02	11
Libia	—	—	0,23	69
Somalia (Amm. ital.)	—	—	0,25	25
Unione del Sud Africa	—	—	3,34	355
Perù	—	—	57,68	3 106
Stati Uniti	—	—	0,09	41
Provv. navi aerei esteri	—	—	0,65	91
5119 — coltelli e lame taglienti				
Totale	**5,66**	**1 950**	**8,49**	**1 861**
Austria	—	—	0,07	58
Belgio-Lussemburgo	—	—	0,32	49
Francia	0,13	92	—	—
Germania (Rep. fed.)	4,24	1 434	—	—
Grecia	—	—	0,31	79
Svizzera	0,18	70	0,47	313
Somalia (Amm. ital.)	—	—	0,14	10
Argentina	—	—	0,43	236
Stati Uniti	1,11	354	6,53	998
Australia	—	—	0,03	16
Provv. navi aerei esteri	—	—	0,19	102
5120 — altri				
Totale	**2,13**	**1 413**	**65,28**	**5 145**
Danimarca	—	—	0,60	233
Francia	0,03	40	—	—
Germania (Rep. fed.)	0,17	324	54,15	2 598
Grecia	—	—	0,24	8
Paesi Bassi	0,04	75	—	—
Regno Unito	0,26	109	0,01	6
Svezia	1,20	174	—	—
Svizzera	0,21	279	0,15	95
Turchia	—	—	0,09	48
Arabia Saudita	—	—	1,16	274
Chenia	—	—	0,07	87
Somalia (Amm. ital.)	—	—	3,39	185
Unione del Sud Africa	—	—	0,22	50
Argentina	—	—	0,75	307
Stati Uniti	0,22	412	0,82	265
Provv. navi aerei esteri	—	—	3,63	989
82.04				
5121 UTENSILI SPECIALI PER OROLOGERIA				
Totale	**23,33**	**23 673**	**48,92**	**20 456**
di cui riesp.	—	—	*1,41*	*1 106*
Austria	—	—	0,44	196
Francia	3,70	2 515	—	—
Germania (Rep. fed.)	6,15	2 789	0,98	531
Grecia	—	—	0,47	91
Portogallo	—	—	2,85	1 103
Regno Unito	—	—	1,59	1 074
Svezia	0,25	335	—	—
Svizzera	13,23	18 034	17,42	10 710
Turchia	—	—	0,07	44
Israele	—	—	0,15	50
Angola	—	—	0,18	82
Etiopia-Eritrea (Fed.)	—	—	0,09	35
Libia	—	—	0,02	25
Marocco	—	—	0,60	40
Somalia (Amm. ital.)	—	—	0,12	45
Unione del Sud Africa	—	—	0,05	26
Stati Uniti	—	—	8,76	4 284
Uruguay	—	—	0,88	248
Venezuela	—	—	13,70	1 511
Australia	—	—	0,17	151
Nuova Zelanda	—	—	0,17	109
Provv. navi aerei esteri	—	—	0,21	101
5122 MARTELLI E INCUDINI, DI OGNI SPECIE — martelli e mazze, pesanti: fino a 0,500 kg				
Totale	**204,33**	**10 504**	**818,48**	**32 058**
di cui riesp.	—	—	*3,89*	*221*
Belgio-Lussemburgo	—	—	37,52	1 531
Finlandia	—	—	16,17	1 066
Francia	—	—	10,21	782
Germania (Rep. fed.)	204,33	10 504	3,16	610
Grecia	—	—	152,89	5 532
Jugoslavia	—	—	0,20	26
Malta	—	—	0,07	16
Paesi Bassi	—	—	40,24	1 561
Regno Unito	—	—	2,74	552
Svezia	—	—	0,26	36
Svizzera	—	—	15,63	627
Turchia	—	—	7,06	235
Arabia Saudita	—	—	80,18	2 367
Cipro	—	—	5,08	188
Giordania	—	—	18,99	501
Israele	—	—	19,07	723
Kuwait	—	—	15,99	558
Libano	—	—	74,30	1 927
RAU-Siria	—	—	30,22	662
Camerun francese	—	—	3,97	194
Chenia	—	—	23,39	1 112
Congo belga	—	—	3,21	107
Etiopia-Eritrea (Fed.)	—	—	5,15	200
Libia	—	—	63,76	1 606
Madagascar	—	—	13,80	678
Marocco	—	—	66,90	1 895
Rhodesia e Nyassaland	—	—	2,98	129
Somalia (Amm. ital.)	—	—	7,49	572
Sudan	—	—	2,10	157
Tanganica	—	—	0,94	43
Tunisia	—	—	6,94	240
Uganda	—	—	0,28	12
Unione del Sud Africa	—	—	13,78	751
Dip. franc. Africa occ.	—	—	5,18	228
Canadà	—	—	8,00	461
Costarica	—	—	0,26	38
Messico	—	—	1,41	135
Panama	—	—	0,19	18
Paraguay	—	—	1,23	168
Perù	—	—	10,06	729
Stati Uniti	—	—	1,83	559
Uruguay	—	—	1,62	141
Venezuela	—	—	29,81	1 352
Australia	—	—	8,80	506
Nuova Zelanda	—	—	4,90	405
Provv. navi aerei esteri	—	—	0,52	122
5123 — idem: di più di 0,500 kg				
Totale	**140,77**	**6 874**	**2 567,83**	**84 431**
di cui riesp.	—	—	*1,44*	*99*
Belgio-Lussemburgo	—	—	36,79	2 312
Finlandia	—	—	40,58	3 457
Francia	—	—	106,96	4 984
Germania (Rep. fed.)	134,60	6 010	9,96	929
Grecia	—	—	56,87	1 684
Jugoslavia	—	—	0,93	41
Malta	—	—	0,06	17
Norvegia	—	—	1,94	287
Paesi Bassi	—	—	28,72	1 198
Regno Unito	2,23	311	30,11	1 546
Svizzera	2,25	122	62,31	3 783
Turchia	—	—	1,14	76
Arabia Saudita	—	—	111,12	2 265
Cambogia, Laos e Vietnam	—	—	31,62	1 031

Quantità in quintali (salvo diversa indicazione) e valore in migliaia di lire

MERCI E PAESI	Importazioni		Esportazioni	
	Quantità	Valore	Quantità	Valore
Ceylon	—	—	0,03	14
Cipro	—	—	3,09	75
Giordania	—	—	19,39	415
Irak	—	—	2,10	103
Israele	—	—	19,63	364
Kuwait	—	—	11,59	340
Libano	—	—	19,58	982
RAU-Siria	—	—	21,22	471
Algeria	—	—	8,28	222
Chenia	—	—	273,72	8 621
Congo belga	—	—	21,81	421
Etiopia-Eritrea (Fed.)	—	—	17,69	601
Libia	—	—	133,70	2 974
Madagascar	—	—	97,89	2 164
Marocco	—	—	29,32	876
Rhodesia e Nyassaland	—	—	67,70	1 970
Somalia	—	—	18,77	599
Sudan	—	—	0,04	10
Tanganica	—	—	38,97	1 017
Tunisia	—	—	166,91	4 270
Uganda	—	—	27,92	1 061
Unione del Sud Africa	—	—	449,38	12 942
Dip. franc. Africa occ.	—	—	8,75	172
Canadà	—	—	55,80	4 306
Guatemala	—	—	0,50	27
Messico	—	—	0,28	24
Perù	—	—	353,70	7 882
Stati Uniti	1,69	431	11,05	1 003
Venezuela	—	—	85,56	2 695
Dip. brit. Am. sett. e centr.	—	—	0,38	31
Australia	—	—	54,95	1 849
Nuova Zelanda	—	—	19,95	1 335
Dip. franc. in Oceania	—	—	1,19	43
Paese non accertato	—	—	1,19	94
Provv. navi aerei esteri	—	—	6,69	848

5124 — incudini pesanti: fino a 5 kg

Totale	**23,06**	**2 818**	**47,63**	**3 311**
Austria	21,95	2 211	0,07	21
Germania (Rep. fed.)	0,70	46	—	—
Svizzera	0,41	561	—	—
Iran	—	—	4,22	987
Etiopia-Eritrea (Fed.)	—	—	1,37	19
Libia	—	—	13,53	196
Stati Unii	—	—	7,61	488
Venezuela	—	—	8,38	349
Dip. brit. Am. sett. centr.	—	—	4,63	446
Provv. navi aerei esteri	—	—	7,82	805

5125 — idem: più di 5 kg

Totale	**51,31**	**819**	**76,98**	**7 201**
Francia	—	—	1,00	15
Germania (Rep. fed.)	37,46	595	21,86	3 006
Svezia	1,85	88	—	—
Turchia	—	—	4,63	230
Filippine	—	—	1,00	113
Giordania	—	—	0,16	75
Pakistan	—	—	1,00	55
Etiopia-Eritrea (Fed.)	—	—	1,50	54
Libia	—	—	0,90	112
Somalia (Amm. ital.)	—	—	0,87	47
Brasile	—	—	1,60	130
Canadà	—	—	0,55	69
Messico	—	—	5,94	539
Stati Uniti	12,00	136	—	—
Venezuela	—	—	17,85	607
Provv. navi aerei esteri	—	—	18,12	2 149

5126 SERGENTI DA FALEGNAME E MORSE

Totale	**932,20**	**52 344**	**206,43**	**12 892**
Austria	0,57	79	7,21	1 097
Belgio-Lussemburgo	0,90	96	4,20	193
Francia	11,21	1 259	0,67	102
Germania (Rep. fed.)	853,07	43 925	0,47	48
Grecia	—	—	2,96	211
Jugoslavia	—	—	0,25	40
Paesi Bassi	2,00	148	0,28	81
Portogallo	—	—	0,90	95
Regno Unito	43,55	3 944	—	—
Spagna	—	—	1,09	153
Svezia	2,43	331	20,96	936
Svizzera	6,45	473	12,80	686
Turchia	—	—	7,87	623
Aden	—	—	3,95	132
Arabia Saudita	—	—	13,43	451
Giappone	—	—	2,80	196
Hong Kong	—	—	2,88	161
Iran	—	—	1,75	90
Israele	—	—	0,90	47
Pakistan	—	—	0,16	45
RAU-Siria	—	—	7,56	211
Thailandia	—	—	0,72	138
Congo belga	—	—	0,20	15
Etiopia-Eritrea (Fed.)	—	—	10,97	1 185
Liberia	—	—	0,48	28
Libia	—	—	21,46	1 205
Madagascar	—	—	4,63	137
Marocco	—	—	0,80	44
RAU-Egitto	—	—	1,38	346
Somalia (Amm. ital.)	—	—	9,81	358
Unione del Sud Africa	—	—	2,50	327
Argentina	—	—	2,40	95
Cile	—	—	0,24	14
Ecuador	—	—	3,20	276
Guatemala	—	—	0,45	29
Perù	—	—	0,24	14
Stati Uniti	9,52	2 014	9,46	496
Venezuela	2,50	75	41,80	2 285
Australia	—	—	0,10	5
Nuova Zelanda	—	—	1,76	130
Provv. navi aerei esteri	—	—	0,74	167

5127 GIRABECCHINI, TRAPANI, TRIVELLE A MANO, LICCIAIOLE

Totale	**533,34**	**51 875**	**197,03**	**15 254**
di cui riesp.	—	—	*0,52*	*45*
Austria	1,30	202	28,92	2 148
Belgio-Lussemburgo	1,32	342	23,12	1 471
Danimarca	—	—	1,32	105
Finlandia	—	—	19,89	1 560
Francia	5,95	506	0,08	19
Germania (Rep. fed.)	498,99	48 686	4,40	273
Gibilterra	0,29	44	—	—
Grecia	—	—	0,15	30
Jugoslavia	—	—	0,88	303
Paesi Bassi	—	—	7,16	460
Polonia	20,63	1 208	—	—
Portogallo	—	—	5,13	411
Regno Unito	1,23	327	5,72	533
Svizzera	0,11	61	0,67	48
Turchia	—	—	0,43	59
Corea (Repubblica)	—	—	0,99	413
Iran	—	—	0,25	120
Kuwait	—	—	1,52	277
Libano	—	—	5,14	93
RAU-Siria	—	—	2,49	167
Algeria	—	—	1,45	71
Congo belga	—	—	3,15	194
Etiopia-Eritrea (Fed.)	—	—	0,27	24
Libia	—	—	0,10	59
Marocco	—	—	1,60	94
RAU-Egitto	—	—	0,20	55
Somalia (Amm. ital.)	—	—	1,13	99
Sudan	—	—	6,65	268
Tunisia	—	—	1,70	110
Unione del Sud Africa	—	—	27,42	1 700
Argentina	—	—	5,50	831
Canadà	—	—	19,66	1 207
Ecuador	—	—	1,44	78
Guatemala	—	—	0,60	49
Perù	—	—	4,40	302
Stati Uniti	3,52	499	3,40	205
Uruguay	—	—	3,42	600
Venezuela	—	—	5,18	471
Nuova Zelanda	—	—	0,62	38
Provv. navi aerei esteri	—	—	0,88	309

segue Tav. 11 — CAP. 82

Quantità in quintali (salvo diversa indicazione) e valore in migliaia di lire

MERCI E PAESI	Importazioni		Esportazioni	
	Quantità	Valore	Quantità	Valore
5128 FERRI DA STIRO NON ELETTRICI, DEL PESO DI 10 Kg O MENO				
Totale	**1,22**	**280**	**259,54**	**5 415**
di cui riesp.	—	—	*11,65*	*283*
Svezia	1,22	280	—	—
Libano	—	—	0,05	8
Dip. portoghesi in Asia	—	—	0,60	15
Etiopia-Eritrea (Fed.)	—	—	5,26	67
Libia	—	—	30,18	638
Somalia (Amm. ital.)	—	—	20,16	560
Sudan	—	—	125,51	1 680
Tunisia	—	—	22,87	410
Unione del Sud Africa	—	—	3,94	825
Altre dip. franc. Africa eq.	—	—	12,86	253
Dip. franc. Africa occ.	—	—	36,93	680
Canadà	—	—	0,13	179
Australia	—	—	1,01	90
Provv. navi aerei esteri	—	—	0,04	10
5129 LAMPADE PER SALDARE, PER BRASARE E PER LA PULITURA DEI METALLI				
Totale	**177,03**	**49 425**	**31,20**	**5 123**
Austria	9,07	2 175	—	—
Belgio-Lussemburgo	—	—	7,35	1 435
Francia	3,31	638	—	—
Germania (Rep. fed.)	24,70	4 654	2,25	293
Germania (Rep. dem.)	14,41	2 324	—	—
Grecia	—	—	0,20	39
Paesi Bassi	—	—	2,36	241
Polonia	0,20	20	—	—
Svezia	125,34	39 614	0,28	135
Filippine	—	—	2,90	330
Giordania	—	—	0,31	200
Iran	—	—	0,06	27
Israele	—	—	0,29	266
Etiopia-Eritrea (Fed.)	—	—	1,90	83
Libia	—	—	0,30	17
Somalia (Amm. ital.)	—	—	2,72	193
Tunisia	—	—	1,49	117
Argentina	—	—	0,04	18
Messico	—	—	0,16	102
Paese non accertato	—	—	0,01	13
Provv. navi aerei esteri	—	—	7,56	1 560
Punti e depositi franchi	—	—	1,02	54
5130 ALTRI UTENSILI E UTENSILERIA A MANO, NON NOMINATI — taglienti (spatole, tagliavetri, ecc.)				
Totale	**692,90**	**116 727**	**802,78**	**88 584**
di cui esp. temp.	—	—	*0,05*	*12*
di cui riesp.	—	—	*1,50*	*45*
Austria	29,58	3 363	2,14	174
Belgio-Lussemburgo	0,68	595	128,09	12 001
Danimarca	6,69	1 272	0,07	80
Finlandia	—	—	0,48	58
Francia	20,49	2 355	20,90	4 023
Germania (Rep. fed.)	458,89	84 028	5,83	1 348
Germania (Rep. dem.)	11,16	485	—	—
Grecia	—	—	25,95	2 498
Jugoslavia	—	—	0,05	7
Norvegia	—	—	3,75	528
Paesi Bassi	0,76	129	75,18	7 265
Portogallo	—	—	0,30	64
Regno Unito	69,86	6 274	55,30	3 162
Svezia	78,35	14 116	10,72	1 123
Svizzera	8,55	2 515	33,93	4 057
Turchia	—	—	15,95	2 718
Arabia Saudita	—	—	1,34	184
Cambogia, Laos e Vietnam	—	—	4,55	546
Cipro	—	—	1,00	142
India	—	—	1,45	146
Indonesia	—	—	8,85	688
Irak	—	—	0,14	25
Iran	—	—	0,17	29
Israele	—	—	5,19	523
Kuwait	—	—	2,13	217
Libano	—	—	2,93	363
RAU-Siria	—	—	1,18	74
Chenia	—	—	1,10	77
Congo belga	—	—	5,52	471
Etiopia-Eritrea (Fed.)	—	—	6,05	1 782
Libia	—	—	18,17	1 042
Madagascar	—	—	29,23	1 695
Marocco	—	—	6,47	636
Nigeria	—	—	0,58	42
RAU-Egitto	—	—	8,52	447
Rhodesia e Nyassaland	—	—	3,18	161
Somalia (Amm. ital.)	—	—	5,55	395
Tunisia	—	—	3,00	121
Unione del Sud Africa	—	—	32,29	2 173
Dip. franc. Africa occ.	—	—	4,51	219
Argentina	—	—	0,05	10
Canadà	—	—	38,85	3 382
Cile	—	—	2,54	281
Cuba	—	—	2,58	526
Ecuador	—	—	4,78	357
Messico	—	—	1,78	931
Perù	—	—	15,56	1 912
Stati Uniti	7,89	1 595	140,73	21 730
Venezuela	—	—	24,40	2 376
Dip. brit. Am. sett. e centr.	—	—	0,86	609
Australia	—	—	17,59	2 314
Nuova Zelanda	—	—	1,91	502
Dip. franc. in Oceania	—	—	0,13	4
Provv. navi aerei esteri	—	—	19,25	2 331
Punti e depositi franchi	—	—	0,03	15
5131 — di altra specie (cacciaviti, palette, cazzuole, ecc.)				
Totale	**7 045,42**	**857 465**	**4 136,42**	**488 739**
di cui imp. o esp. temp.	*103,32*	*22 986*	*5,86*	*1 109*
di cui reimp. o riesp.	*19,69*	*1 945*	*60,08*	*7 713*
Albania	—	—	0,89	601
Austria	288,81	18 053	41,38	4 838
Belgio-Lussemburgo	23,45	5 207	275,07	26 846
Cecoslovacchia	0,79	45	—	—
Danimarca	8,18	1 722	93,43	11 681
Finlandia	—	—	7,60	1 381
Francia	234,62	37 634	508,34	53 302
Germania (Rep. fed.)	5 692,20	639 079	69,86	7 240
Germania (Rep. dem.)	20,20	986	—	—
Grecia	—	—	156,91	12 491
Irlanda	—	—	0,06	27
Islanda	—	—	0,35	128
Jugoslavia	1,73	134	18,22	6 916
Malta	—	—	2,75	315
Norvegia	—	—	14,75	1 492
Paesi Bassi	43,71	7 169	86,07	12 736
Polonia	37,32	894	3,54	381
Portogallo	1,36	37	5,85	766
Regno Unito	240,10	51 099	373,12	33 015
Romania	—	—	24,18	7 328
Spagna	—	—	0,47	74
Svezia	160,43	25 620	13,43	1 604
Svizzera	84,10	23 570	176,59	22 019
Turchia	—	—	235,95	21 506
URSS	—	—	3,54	2 290
Aden	—	—	1,55	73
Afganistan	—	—	0,13	118
Arabia Saudita	—	—	11,39	1 088
Birmania	—	—	1,79	241
Cambogia, Laos e Vietnam	—	—	9,23	1 001
Ceylon	—	—	2,10	401
Cina continentale	—	—	0,25	12
Cipro	—	—	0,32	40
Filippine	—	—	1,20	232
Giappone	0,72	20	0,94	674
Giordania	—	—	16,67	2 023
Hong Kong	4,17	784	0,67	417
India	2,60	600	6,11	1 248
Indonesia	—	—	0,28	400
Irak	—	—	67,85	8 127
Iran	—	—	81,97	11 114
Israele	—	—	6,07	1 126
Kuwait	—	—	17,96	2 565
Libano	—	—	14,51	2 139
Malesia (Federazione)	—	—	0,14	73
Pakistan	—	—	13,14	2 388
RAU-Siria	—	—	28,25	1 959

Quantità in quintali (salvo diversa indicazione) e valore in migliaia di lire

MERCI E PAESI	Importazioni		Esportazioni	
	Quantità	Valore	Quantità	Valore
Algeria	—	—	7,21	618
Camerun francese	—	—	1,90	147
Chenia	—	—	33,06	3 436
Congo belga	1,27	150	9,69	879
Etiopia-Eritrea (Fed.)	—	—	57,50	4 885
Ghana (Costa d'Oro)	—	—	0,76	182
Liberia	—	—	1,78	105
Libia	—	—	99,58	8 381
Madagascar	—	—	6,28	535
Marocco	6,00	1 500	90,78	8 579
Mozambico	—	—	0,58	54
Nigeria	—	—	38,64	5 085
RAU-Egitto	—	—	16,25	1 389
Rhodesia e Nyassaland	—	—	23,42	2 421
Somalia francese	—	—	0,04	13
Somalia (Amm. ital.)	—	—	40,45	1 743
Sudan	—	—	13,27	1 338
Tanganica	—	—	5,37	916
Tunisia	—	—	33,82	3 266
Uganda	—	—	4,80	502
Unione del Sud Africa	—	—	47,21	11 490
Altre dip. brit. Africa occ.	—	—	6,03	2 453
Dip. franc. Africa eq.	—	—	0,51	54
Dip. franc. Africa occ.	—	—	62,72	2 493
Argentina	—	—	22,46	7 071
Brasile	—	—	75,59	11 502
Canadà	—	—	92,65	11 866
Cile	—	—	41,64	8 125
Colombia	—	—	0,92	92
Costarica	—	—	0,36	232
Cuba	—	—	0,86	474
Ecuador	—	—	1,71	210
Guatemala	—	—	0,60	25
Haiti	0,79	45	—	—
Messico	—	—	19,89	12 177
Nicaragua	—	—	0,05	29
Panama	—	—	0,05	19
Perù	—	—	56,67	5 476
Salvador	—	—	5,24	741
San Domingo	—	—	0,02	4
Stati Uniti	192,87	43 117	461,10	59 386
Uruguay	—	—	5,51	1 477
Venezuela	—	—	167,77	20 006
Dip. brit. Am. sett. e centr.	—	—	2,52	543
Dip. oland. Am. centr.	—	—	0,59	180
Australia	—	—	79,90	11 889
Nuova Zelanda	—	—	7,55	637
Dip. franc. in Oceania	—	—	0,85	101
Provv. navi aerei esteri	—	—	92,00	8 223
Punti e depositi franchi	—	—	3,40	854

5132 PARTI E PEZZI STACCATI, DI ALTRI UTENSILI E UTENSILERIA A MANO — di metalli comuni, ecc.

Totale	**1,32**	**486**	**16,21**	**2 181**
Austria	—	—	1,90	138
Belgio-Lussemburgo	—	—	0,93	259
Francia	0,79	217	—	—
Germania (Rep. fed.)	0,13	66	—	—
Israele	—	—	0,07	98
Algeria	—	—	0,51	79
Libia	—	—	3,60	351
Unione del Sud Africa	—	—	1,45	219
Ecuador	—	—	6,18	860
Perù	—	—	0,17	25
Stati Uniti	0,40	203	—	—
Provv. navi aerei esteri	—	—	1,40	152

5133 — coltelli e lame taglienti

Totale	**41,85**	**8 385**	**16,45**	**1 548**
di cui riesp.	—	—	*0,71*	*130*
Austria	1,27	129	0,28	57
Belgio-Lussemburgo	—	—	1,22	177
Francia	2,10	195	0,95	87
Germania (Rep. fed.)	16,98	3 934	0,66	14
Grecia	—	—	0,02	22
Regno Unito	13,92	2 880	2,87	429
Svezia	6,70	885	—	—
Svizzera	0,23	108	0,18	197
Israele	—	—	0,26	30
RAU-Siria	—	—	0,25	39
Congo belga	—	—	0,40	10
Tunisia	—	—	0,43	73
Unione del Sud Africa	—	—	8,42	296
Stati Uniti	0,65	254	0,02	13
Venezuela	—	—	0,39	84
Provv. navi aerei esteri	—	—	0,10	20

5134 — altri

Totale	**12,25**	**2 905**	**118,39**	**13 251**
Belgio-Lussemburgo	0,13	1 276	12,65	921
Danimarca	0,40	16	—	—
Francia	4,32	238	12,26	1 100
Germania (Rep. fed.)	2,29	1 052	0,02	32
Grecia	—	—	0,68	139
Jugoslavia	—	—	0,18	149
Malta	—	—	0,64	130
Regno Unito	1,97	123	0,20	91
Spagna	—	—	0,09	101
Svezia	0,43	61	0,08	18
Svizzera	0,04	16	3,75	420
Turchia	—	—	0,01	8
Iran	—	—	0,85	179
Israele	—	—	0,03	8
Libano	—	—	0,04	121
Congo belga	—	—	0,04	49
Libia	—	—	0,68	51
Nigeria	—	—	0,02	35
Somalia (Amm. ital.)	—	—	0,49	55
Unione del Sud Africa	—	—	0,02	47
Brasile	—	—	1,19	533
Honduras (Repubblica)	—	—	0,12	13
Messico	—	—	0,06	48
Stati Uniti	2,67	123	38,44	3 454
Venezuela	—	—	0,06	39
Australia	—	—	0,26	55
Provv. navi aerei esteri	—	—	45,53	5 455

82.05

5135 UTENSILI INTERCAMBIABILI PER MACCHINE E PER UTENSILERIA A MANO, ANCHE MECCANICA CON PARTE OPERANTE DI ACCIAIO — alesatori ed allargatoi

Totale	**212,01**	**74 858**	**90,97**	**37 370**
Austria	0,03	373	0,16	110
Belgio-Lussemburgo	—	—	9,42	2 977
Danimarca	—	—	0,23	157
Francia	23,57	2 071	0,33	378
Germania (Rep. fed.)	114,59	47 173	0,33	99
Grecia	—	—	4,86	975
Jugoslavia	—	—	4,46	5 960
Paesi Bassi	0,12	424	2,51	1 190
Portogallo	—	—	0,06	23
Regno Unito	9,84	5 317	0,05	87
Spagna	—	—	0,51	460
Svezia	0,46	314	—	—
Svizzera	2,83	3 418	2,63	410
Turchia	—	—	13,07	4 191
Ungheria	—	—	33,40	5 000
Giordania	—	—	0,08	198
Iran	—	—	0,20	244
Pakistan	—	—	0,44	148
Congo belga	—	—	0,39	114
Etiopia-Eritrea (Fed.)	—	—	0,37	130
Libia	—	—	0,38	408
Marocco	—	—	0,05	62
Somalia (Amm. ital.)	—	—	0,03	21
Argentina	—	—	7,84	7 089
Brasile	—	—	2,86	4 104
Cile	—	—	0,19	42
Colombia	—	—	0,40	176
Messico	—	—	1,05	794
Stati Uniti	60,57	15 768	0,43	47
Venezuela	—	—	3,44	1 464
Provv. navi aerei esteri	—	—	0,22	54
Punti e depositi franchi	—	—	0,58	258

segue Tav. 11 — CAP. 82

Quantità in quintali (salvo diversa indicazione) e valore in migliaia di lire

MERCI E PAESI	Importazioni		Esportazioni	
	Quantità	Valore	Quantità	Valore
5136 — punte per forare				
Totale	**1 553,58**	**523 306**	**871,63**	**331 547**
di cui esp. temp.	—	—	*0,39*	*48*
di cui riesp.	—	—	*1,97*	*665*
Albania	—	—	0,08	208
Austria	15,88	1 777	4,48	1 302
Belgio-Lussemburgo	0,13	73	72,84	25 324
Cecoslovacchia	2,82	981	—	—
Danimarca	3,50	2 136	20,35	11 201
Finlandia	—	—	13,40	6 549
Francia	207,30	31 279	3,66	1 539
Germania (Rep. fed.)	754,92	244 553	1,42	935
Grecia	—	—	12,79	3 643
Jugoslavia	—	—	4,00	3 116
Paesi Bassi	0,63	146	86,06	44 081
Polonia	0,30	238	0,16	54
Portogallo	—	—	5,96	1 265
Regno Unito	348,61	176 935	33,04	10 915
Spagna	—	—	7,63	6 791
Svezia	113,67	42 541	0,02	20
Svizzera	31,45	10 775	20,99	9 062
Turchia	—	—	61,83	13 022
URSS	0,28	80	—	—
Aden	—	—	0,30	52
Arabia Saudita	—	—	0,12	457
Filippine	—	—	0,12	201
Iran	—	—	28,43	8 052
Israele	—	—	0,20	179
Kuwait	—	—	0,56	315
Chenia	—	—	0,23	60
Etiopia-Eritrea (Fed.)	—	—	4,07	1 080
Libia	—	—	2,49	524
Marocco	—	—	0,29	497
Mozambico	—	—	0,02	18
Rhodesia e Nyassaland	—	—	0,02	6
Somalia (Amm. ital.)	—	—	2,30	636
Sudan	—	—	0,20	43
Tunisia	—	—	2,47	1 140
Unione del Sud Africa	—	—	57,55	16 273
Argentina	0,54	340	23,86	36 540
Brasile	—	—	1,76	1 731
Canadà	40,00	3 531	39,88	15 822
Cile	—	—	3,96	1 492
Colombia	—	—	0,39	485
Ecuador	—	—	0,04	65
Guatemala	—	—	0,40	47
Messico	—	—	1,00	1 050
Stati Uniti	33,55	7 921	312,87	93 501
Venezuela	—	—	7,70	4 355
Australia	—	—	12,56	2 746
Nuova Zelanda	—	—	17,20	4 368
Dip. franc. in Oceania	—	—	0,05	12
Provv. navi aerei esteri	—	—	1,32	522
Punti e depositi franchi	—	—	0,56	251
5137 — frese e creatori				
Totale	**316,62**	**176 680**	**532,26**	**395 917**
di cui imp. o esp. temp.	*4,23*	*1 266*	*0,51*	*1 109*
di cui reimp. o riesp.	*0,62*	*300*	*3,72*	*1 385*
Austria	2,71	2 351	8,83	11 577
Belgio-Lussemburgo	0,05	20	22,31	7 935
Cecoslovacchia	3,50	211	—	—
Danimarca	—	—	7,97	9 861
Finlandia	—	—	0,21	340
Francia	1,07	2 036	98,01	68 907
Germania (Rep. fed.)	176,20	57 997	21,93	35 152
Grecia	—	—	3,32	2 935
Jugoslavia	9,02	1 210	67,69	51 072
Malta	—	—	0,23	863
Norvegia	—	—	0,01	37
Paesi Bassi	1,05	334	8,14	7 912
Polonia	0,05	18	—	—
Portogallo	—	—	4,49	3 554
Regno Unito	39,28	40 036	0,04	771
Spagna	3,01	2 494	11,77	17 979
Svezia	11,97	8 373	1,93	2 182
Svizzera	55,50	38 732	177,57	98 481
Turchia	—	—	3,51	4 376
Ungheria	—	—	0,33	400
Aden	—	—	0,85	1 020
Cambogia, Laos e Vietnam	—	—	0,08	88
Cipro	—	—	1,04	442
Giordania	—	—	0,09	90
Hong Kong	—	—	0,01	63
India	—	—	0,07	206
Iran	—	—	0,24	55
Israele	—	—	0,25	204
Pakistan	—	—	0,04	97
Dip. portoghesi in Asia	—	—	0,05	67
Chenia	—	—	0,09	71
Etiopia-Eritrea (Fed.)	—	—	0,64	201
Libia	—	—	3,67	1 422
Marocco	—	—	0,09	187
RAU-Egitto	—	—	0,20	336
Somalia (Amm. ital.)	—	—	0,71	50
Tunisia	—	—	0,34	433
Unione del Sud Africa	—	—	0,17	106
Argentina	—	—	41,87	34 367
Brasile	—	—	18,77	15 400
Canadà	—	—	0,24	401
Cile	—	—	3,17	2 760
Colombia	—	—	0,47	281
Guatemala	—	—	0,30	59
Messico	—	—	3,40	4 018
Perù	—	—	0,02	20
Stati Uniti	13,21	22 868	0,03	48
Uruguay	—	—	0,21	177
Venezuela	—	—	3,97	3 245
Paese non accertato	—	—	1,07	1 307
Provv. navi aerei esteri	—	—	3,56	771
Punti e depositi franchi	—	—	8,26	3 591
5138 — utensili per filettare				
Totale	**607,52**	**424 734**	**409,90**	**221 608**
di cui imp. o esp. temp.	*2,82*	*1 301*	*0,11*	*22*
di cui reimp. o riesp.	*3,62*	*650*	*1,80*	*523*
Austria	0,05	27	0,07	39
Belgio-Lussemburgo	0,22	38	53,67	19 667
Danimarca	—	—	0,34	873
Finlandia	—	—	0,07	18
Francia	28,02	7 024	12,24	17 166
Germania (Rep. fed.)	216,67	129 154	2,46	3 380
Grecia	—	—	17,18	4 889
Jugoslavia	—	—	13,56	15 917
Malta	—	—	0,10	104
Paesi Bassi	0,08	270	21,71	10 373
Portogallo	—	—	5,04	1 814
Regno Unito	28,53	24 792	0,49	668
Spagna	—	—	6,12	8 812
Svezia	310,13	233 941	0,07	21
Svizzera	19,01	20 904	62,89	27 306
Turchia	—	—	75,82	32 977
Hong Kong	—	—	0,73	701
India	—	—	0,21	221
Iran	—	—	1,22	239
Libano	—	—	2,19	736
Chenia	—	—	0,67	135
Congo belga	—	—	0,14	122
Etiopia-Eritrea (Fed.)	—	—	5,96	2 833
Liberia	—	—	0,35	45
Libia	—	—	1,21	306
Marocco	—	—	5,68	736
Rhodesia e Nyassaland	—	—	0,09	54
Somalia (Amm. ital.)	—	—	1,33	208
Tunisia	—	—	0,07	26
Unione del Sud Africa	—	—	0,83	276
Altre dip. brit. Africa occ.	—	—	0,30	306
Argentina	—	—	19,35	30 244
Brasile	—	—	10,79	3 698
Canadà	—	—	14,43	7 044
Cile	—	—	8,58	2 367
Colombia	—	—	7,30	3 636
Costarica	—	—	0,09	27
Honduras (Repubblica)	—	—	0,66	1 168
Messico	—	—	6,39	5 481
Panama	—	—	0,35	69
Perù	—	—	0,01	32
Stati Uniti	4,61	8 564	25,37	9 329

Quantità in quintali (salvo diversa indicazione) e valore in migliaia di lire

MERCI E PAESI	Importazioni		Esportazioni	
	Quantità	Valore	Quantità	Valore
Uruguay	—	—	0,02	4
Venezuela	0,20	20	10,46	4 004
Dip. brit. Am. sett. centr.	—	—	0,07	21
Australia	—	—	0,56	481
Provv. navi aerei esteri	—	—	12,66	3 035
5139 — coltelli e pettini per dentare ingranaggi				
Totale	**15,89**	**45 864**	**62,35**	**142 813**
di cui imp. o esp. temp.	*2,00*	*2 458*	*1,45*	*995*
di cui reimp. o riesp.	*0,06*	*169*	*0,15*	*70*
Austria	0,25	146	1,84	4 877
Belgio-Lussemburgo	—	—	2,07	704
Cecoslovacchia	—	—	0,13	247
Danimarca	—	—	0,22	466
Francia	0,01	7	5,39	16 856
Germania (Rep. fed.)	3,78	8 718	17,41	41 462
Grecia	—	—	0,70	271
Jugoslavia	1,60	2 242	6,31	17 564
Malta	—	—	2,12	4 481
Polonia	—	—	0,42	3 531
Regno Unito	1,88	4 728	1,67	2 354
Spagna	0,01	9	7,06	17 195
Svezia	—	—	0,27	574
Svizzera	0,24	924	2,24	6 654
Cipro	—	—	0,65	283
India	—	—	0,40	79
Iran	—	—	1,33	806
Marocco	—	—	0,34	308
Unione del Sud Africa	—	—	0,14	203
Argentina	0,98	107	6,35	13 691
Brasile	—	—	3,34	7 000
Cile	—	—	0,02	73
Messico	—	—	1,17	1 443
Perù	—	—	0,17	600
Stati Uniti	7,14	28 983	—	—
Uruguay	—	—	0,37	961
Nuova Zelanda	—	—	0,14	108
Provv. navi aerei esteri	—	—	0,08	22
5140 — brocce, stampi e punzoni				
Totale	**4 071,37**	**450 510**	**6 573,63**	**1 466 694**
di cui imp. o esp. temp.	*20,68*	*3 337*	*26,04*	*13 267*
di cui reimp. o riesp.	*8,76*	*2 730*	*77,51*	*10 565*
Austria	5,74	2 682	42,94	9 402
Belgio-Lussemburgo	—	—	30,25	6 948
Danimarca	0,01	167	0,90	701
Finlandia	—	—	0,42	298
Francia	36,64	10 999	1 074,32	103 766
Germania (Rep. fed.)	3 854,55	362 286	110,81	36 241
Gibilterra	—	—	0,22	156
Grecia	—	—	1,40	592
Jugoslavia	—	—	296,46	100 186
Malta	—	—	0,26	58
Norvegia	—	—	7,93	1 438
Paesi Bassi	6,84	8 140	21,87	9 610
Portogallo	—	—	10,29	2 865
Regno Unito	74,36	31 849	85,09	22 207
Spagna	—	—	276,20	44 533
Svezia	1,96	366	2,37	452
Svizzera	23,01	9 847	46,42	9 818
Turchia	—	—	6,50	3 464
Ungheria	—	—	6,86	768
Aden	—	—	0,44	147
Birmania	—	—	1,20	302
Cina continentale	—	—	4,53	721
Cipro	—	—	0,99	265
Filippine	—	—	0,45	105
India	—	—	12,72	4 292
Irak	—	—	0,18	58
Iran	—	—	6,03	2 702
Israele	—	—	8,84	4 730
Libano	0,50	62	27,91	6 075
Pakistan	—	—	5,36	920
RAU-Siria	—	—	1,14	297
Thailandia	—	—	2,42	642
Algeria	—	—	24,83	5 345
Etiopia-Eritrea (Fed.)	—	—	1,22	299
Ghana (Costa d'Oro)	—	—	2,50	631
Liberia	—	—	1,50	154
Libia	1,14	310	3,42	1 862
Marocco	—	—	8,25	6 694
Nigeria	—	—	0,04	15
RAU-Egitto	—	—	27,89	11 323
Rhodesia, Nyassaland Fed.	—	—	0,38	35
Somalia (Amm. ital.)	—	—	0,72	70
Sudan	—	—	0,79	670
Tunisia	—	—	2,08	646
Unione del Sud Africa	—	—	28,64	6 700
Argentina	—	—	652,85	200 086
Brasile	—	—	2 771,14	532 310
Canadà	—	—	10,32	4 844
Cile	—	—	3,80	93
Colombia	—	—	39,82	11 248
Messico	—	—	43,25	21 095
Perù	—	—	16,42	7 701
Salvador	—	—	0,61	361
Stati Uniti	66,23	23 735	740,38	255 824
Uruguay	—	—	0,90	1 490
Venezuela	0,39	67	94,75	20 717
Dip. brit. Am. sett. centr.	—	—	1,66	319
Australia	—	—	0,44	1 115
Nuova Zelanda	—	—	1,19	269
Provv. navi aerei esteri	—	—	0,12	19
5141 — altri (per torni, per limatrici e simili)				
Totale	**1 424,19**	**248 545**	**4 078,47**	**2 299 484**
di cui imp. o esp. temp.	*9,20*	*2 359*	*1,92*	*340*
di cui reimp. o riesp.	*3,01*	*647*	*3 579,24*	*2 129 064*
Austria	311,68	49 663	2,78	1 343
Belgio-Lussemburgo	3,49	386	6,79	2 042
Cecoslovacchia	—	—	0,54	867
Finlandia	—	—	0,14	37
Francia	87,53	16 357	43,03	15 230
Germania (Rep. fed.)	198,23	64 059	2,72	972
Grecia	—	—	6,81	2 539
Jugoslavia	—	—	19,89	11 794
Malta	—	—	0,79	250
Paesi Bassi	0,90	1 090	13,65	4 111
Polonia	—	—	0,13	600
Portogallo	—	—	2,21	1 741
Regno Unito	713,63	64 675	37,70	7 473
Spagna	—	—	2,52	2 093
Svezia	76,94	32 944	—	—
Svizzera	7,85	4 875	21,85	9 186
Turchia	—	—	6,00	2 433
Ungheria	—	—	0,30	180
Arabia Saudita	—	—	0,01	27
Cambogia, Laos e Vietnam	—	—	5,16	768
Cipro	—	—	1,25	308
Filippine	—	—	0,20	22
Giordania	—	—	26,62	1 909
Irak	—	—	2,82	1 635
Iran	—	—	47,40	5 910
Israele	—	—	3,94	2 247
Libano	1,26	186	6,41	916
Pakistan	—	—	0,07	70
RAU-Siria	—	—	—	18
Thailandia	—	—	0,01	27
Algeria	—	—	1,02	106
Chenia	—	—	—	10
Congo belga	—	—	0,05	100
Etiopia-Eritrea (Fed.)	—	—	0,05	14
Libia	—	—	4,11	1 389
Marocco	—	—	0,05	119
RAU-Egitto	—	—	0,57	798
Rhodesia e Nyassaland	—	—	0,10	40
Somalia (Amm. ital.)	—	—	0,78	263
Tunisia	—	—	25,28	2 963
Uganda	—	—	0,45	25
Unione del Sud Africa	—	—	1,22	454
Dip. franc. Africa occ.	—	—	0,92	390
Argentina	—	—	66,84	31 988
Brasile	—	—	11,26	16 708
Canadà	—	—	5,00	611
Cile	—	—	1,66	664
Colombia	—	—	2,26	2 425
Ecuador	—	—	1,50	220

segue Tav. 11 — CAP. 82

Quantità in quintali (salvo diversa indicazione) e valore in migliaia di lire

MERCI E PAESI	Importazioni		Esportazioni	
	Quantità	Valore	Quantità	Valore
Honduras (Repubblica)	—	—	2,15	783
Messico	—	—	34,37	15 374
Panama	—	—	0,03	8
Paraguay	—	—	0,04	17
Perù	—	—	0,10	114
Stati Uniti	22,68	14 310	3 591,78	2 131 979
Venezuela	—	—	49,11	12 022
Australia	—	—	0,70	328
Nuova Zelanda	—	—	7,80	1 289
Paese non accertato	—	—	0,12	19
Provv. navi aerei esteri	—	—	7,41	1 516

5142 UTENSILI INTERCAMBIABILI PER MACCHINE ECC., — con parte operante di diamante o conglomerato diamantifero

Totale	**255,48**	**560 399**	**37,76**	**141 413**
di cui imp. o esp. temp.	*1,11*	*5 553*	*0,05*	*991*
di cui reimp. o riesp.	*43,59*	*1 931*	*0,59*	*2 764*
Austria	—	—	0,06	302
Belgio-Lussemburgo	142,94	343 652	1,09	161
Danimarca	0,02	238	—	—
Francia	3,15	25 260	10,63	18 840
Germania (Rep. fed.)	44,31	102 731	0,65	10 450
Jugoslavia	0,02	326	2,20	18 611
Norvegia	—	—	2,23	386
Paesi Bassi	1,50	17 332	0,10	30
Regno Unito	3,41	13 982	—	25
Svezia	2,14	5 854	0,62	193
Svizzera	1,40	9 187	2,07	28 589
Turchia	—	—	1,15	227
URSS	—	—	0,15	5 250
India	—	—	0,11	7 844
Kuwait	—	—	0,51	2 952
Etiopia-Eritrea (Fed.)	—	—	0,01	384
Libia	0,43	1 709	4,54	33 355
Marocco	—	—	10,40	7 981
RAU-Egitto	42,00	789	0,08	3 296
Argentina	—	—	0,09	917
Canadà	0,02	101	—	—
Stati Uniti	14,14	39 238	0,53	300
Venezuela	—	—	0,01	893
Australia	—	—	0,53	427

5143 — con parte operante di lega dura

Totale	**8 231,78**	**1 649 906**	**924,52**	**154 391**
di cui imp. o esp. temp.	*2,64*	*4 743*	*0,30*	*117*
di cui reimp. o riesp.	*2,00*	*560*	*34,86*	*3 921*
Austria	495,22	41 481	—	—
Belgio-Lusemburgo	50,52	6 220	0,26	246
Danimarca	3,97	2 557	—	—
Finlandia	3,31	304	—	—
Francia	140,86	17 398	35,20	6 440
Germania (Rep. fed.)	1 192,65	329 483	148,28	10 948
Germania (Rep. dem.)	2,50	633	—	—
Grecia	—	—	1,83	1 858
Irlanda	86,83	33 007	—	—
Jugoslavia	—	—	19,96	20 389
Paesi Bassi	27,84	15 040	0,26	327
Portogallo	—	—	0,80	181
Regno Unito	1 871,36	469 276	0,75	1 504
Spagna	2,00	560	9,10	4 468
Svezia	3 736,32	552 367	13,67	1 729
Svizzera	160,12	16 410	192,36	17 977
Turchia	—	—	4,10	1 639
Giordania	—	—	0,40	30
India	—	—	2,43	2 591
Indonesia	—	—	0,13	232
Iran	—	—	17,36	5 539
Kuwait	—	—	1,01	685
Libano	—	—	0,96	418
Pakistan	—	—	2,51	1 644
Etiopia-Eritrea (Fed.)	—	—	3,93	4 202
Libia	—	—	1,63	919
RAU-Egitto	—	—	24,82	1 813
Somalia (Amm. ital.)	—	—	0,02	6
Sudan	—	—	2,20	1 825
Unione del Sud Africa	0,16	193	—	—
Argentina	—	—	0,06	19
Brasile	—	—	412,58	59 503
Canadà	51,43	6 763	—	—
Cile	—	—	0,30	43
Messico	—	—	0,44	539
Perù	—	—	0,90	350
Stati Uniti	406,69	148 214	15,83	5 239
Venezuela	—	—	1,12	436
Australia	—	—	9,31	638
Provv. navi aerei esteri	—	—	0,01	14

82.06

5144 COLTELLI E LAME TRANCIANTI PER MACCHINE ED APPARECCHI MECCANICI — per macchine agricole

Totale	**3 412,57**	**114 944**	**4,53**	**646**
Austria	437,13	15 181	—	—
Danimarca	1,17	64	—	—
Germania (Rep. fed.)	2 530,90	85 111	0,11	8
Irlanda	—	—	0,05	27
Paesi Bassi	1,00	499	2,20	369
Regno Unito	13,46	914	—	—
Svezia	17,51	964	—	—
Svizzera	410,82	12 146	0,12	9
Iran	—	—	2,00	219
Stati Uniti	0,58	65	—	—
Provv. navi aerei esteri	—	—	0,05	14

5145 — altri

Totale	**2 502,20**	**509 733**	**209,25**	**80 294**
di cui imp. o esp. temp.	*7,78*	*1 630*	*24,58*	*4 085*
di cui reimp. o riesp.	*28,07*	*4 862*	*43,53*	*6 385*
Austria	37,59	4 640	0,76	126
Belgio-Lussemburgo	22,42	9 008	4,28	885
Danimarca	0,49	277	0,25	382
Finlandia	—	—	1,05	229
Francia	62,88	11 901	36,58	19 345
Germania (Rep. fed.)	1 730,21	360 474	19,15	5 673
Germania (Rep. dem.)	2,35	721	—	—
Grecia	—	—	0,10	64
Jugoslavia	—	—	14,62	5 880
Norvegia	—	—	0,11	399
Paesi Bassi	1,93	229	5,70	1 115
Portogallo	—	—	0,44	130
Regno Unito	41,69	10 466	4,13	1 715
Romania	—	—	2,20	596
Spagna	—	—	2,99	1 904
Svezia	386,49	65 624	0,86	246
Svizzera	117,71	15 732	30,48	6 441
Turchia	—	—	0,04	324
Birmania	—	—	1,65	396
Ceylon	—	—	0,15	44
Filippine	—	—	6,23	931
Giordania	—	—	0,05	18
Hong Kong	—	—	0,57	156
India	—	—	2,74	536
Indonesia	—	—	0,20	56
Irak	—	—	0,86	353
Iran	—	—	2,28	919
Libano	—	—	2,79	440
Malesia (Federazione)	—	—	0,60	182
Pakistan	—	—	0,12	98
Camerun britanico	—	—	2,06	464
Chenia	—	—	0,35	133
Congo belga	—	—	0,02	5
Etiopia-Eritrea (Fed.)	—	—	1,09	121
Ghana (Costa d'Oro)	—	—	1,27	246
Libia	—	—	0,65	224
Marocco	—	—	0,17	218
Nigeria	—	—	0,08	9
RAU-Egitto	—	—	0,40	147
Rhodesia e Nyassaland	—	—	0,77	384
Somalia (Amm. ital.)	—	—	0,12	138
Tunisia	—	—	1,05	198
Unione del Sud Africa	—	—	4,00	664

Quantità in quintali (salvo diversa indicazione) e valore in migliaia di lire

MERCI E PAESI	Importazioni		Esportazioni	
	Quantità	Valore	Quantità	Valore
Altre dip. franc. Afr. eq.	—	—	0,44	135
Dip. franc. Africa occ.	—	—	0,42	128
Argentina	—	—	3,57	3 796
Brasile	—	—	22,59	14 511
Colombia	—	—	0,35	93
Cuba	—	—	2,00	1 619
Messico	—	—	6,22	1 156
Perù	—	—	0,53	269
Salvador	—	—	0,51	55
Stati Uniti	98,44	30 661	1,02	1 830
Uruguay	—	—	7,91	1 719
Venezuela	—	—	6,87	2 082
Dip. franc. Am. sett. centr.	—	—	0,90	62
Australia	—	—	0,45	176
Provv. navi aerei esteri	—	—	1,46	129

82.07

5146 PLACCHETTE, BACCHETTE, PUNTE E OGGETTI SIMILI PER UTENSILI, ECC.

Totale	**458,18**	**821 529**	**98,89**	**194 635**
di cui riesp.	—	—	*26,73*	*55 463*
Austria	33,90	94 557	1,73	3 531
Belgio-Lussemburgo	0,58	1 804	51,06	107 106
Danimarca	1,40	3 457	0,79	1 934
Francia	58,44	119 516	15,15	20 327
Germania (Rep. fed.)	192,27	233 511	5,62	12 495
Germania (Rep. dem.)	0,19	503	—	—
Jugoslavia	—	—	0,01	20
Norvegia	—	—	0,60	1 244
Paesi Bassi	6,07	9 705	1,71	3 311
Portogallo	0,67	1 897	0,23	554
Regno Unito	9,74	15 118	0,72	1 741
Svezia	89,56	173 085	1,17	2 583
Svizzera	45,73	120 403	13,26	32 243
URSS	—	—	0,15	144
Cambogia, Laos e Vietnam	—	—	0,13	36
Pakistan	—	—	0,91	116
Libia	—	—	0,58	865
Somalia (Amm. ital.)	—	—	0,01	39
Unione del Sud Africa	—	—	0,44	1 304
Argentina	—	—	4,56	4 832
Canadà	1,80	5 028	—	—
Stati Uniti	17,83	42 945	—	—
Venezuela	—	—	0,06	210

82.08

5147 MACININI DA CAFFÈ, TRITACARNE, PRESSAPUREE ED ALTRI APPARECCHI ECC., PESANTI 10 CHILOGRAMMI O MENO

Totale	**8 817,23**	**503 447**	**3 615,35**	**522 886**
di cui riesp.	—	—	*6,01*	*1 003*
Austria	415,44	19 847	55,58	7 733
Belgio-Lussemburgo	110,16	5 314	149,47	27 396
Cecoslovacchia	254,94	6 163	—	—
Danimarca	—	—	185,78	29 370
Finlandia	—	—	0,30	130
Francia	5 214,94	291 070	169,59	23 466
Germania (Rep. fed.)	1 348,41	109 900	136,46	13 816
Germania (Rep. dem.)	126,07	4 364	—	—
Grecia	—	—	5,87	793
Irlanda	—	—	5,79	994
Jugoslavia	135,85	3 936	6,03	1 135
Malta	—	—	7,35	702
Norvegia	—	—	18,38	3 829
Paesi Bassi	—	—	23,89	4 482
Polonia	—	—	0,38	178
Portogallo	—	—	2,70	913
Regno Unito	1 163,26	55 479	150,97	22 361
Spagna	—	—	3,46	627
Svezia	20,32	3 255	279,49	53 488
Svizzera	13,88	1 753	106,34	17 776
Turchia	—	—	5,65	1 313
Arabia Saudita	—	—	4,00	147
Ceylon	—	—	0,21	12
Cipro	—	—	13,78	1 678
Filippine	—	—	0,29	19
Giappone	—	—	9,56	2 215
Giordania	—	—	0,48	91
Hong Kong	—	—	1,63	336
India	—	—	0,08	7
Indonesia	—	—	2,86	453
Irak	—	—	1,30	113
Iran	—	—	14,06	2 610
Israele	—	—	0,01	6
Libano	—	—	12,39	1 266
Malesia (Federazione)	—	—	1,53	294
Pakistan	—	—	0,11	21
Altri paesi d'Arabia	—	—	7,14	837
Altri paesi d'Asia	—	—	1,16	134
Algeria	—	—	77,01	4 176
Chenia	—	—	0,65	130
Congo belga	—	—	0,18	29
Etiopia-Eritrea (Fed.)	—	—	14,38	1 988
Ghana (Costa d'Oro)	—	—	0,05	14
Guinea (Repubblica)	—	—	0,98	143
Libia	—	—	27,18	3 560
Madagascar	—	—	2,64	290
Marocco	—	—	45,65	3 360
Mozambico	—	—	0,63	40
Nigeria	—	—	0,12	41
Rhodesia e Nyassaland	—	—	2,34	128
Somalia francese	—	—	0,06	24
Somalia (Amm. ital.)	—	—	5,94	416
Tunisia	—	—	25,67	1 697
Unione del Sud Africa	—	—	110,41	9 102
Argentina	—	—	1,11	185
Bolivia	—	—	2,44	295
Brasile	—	—	4,57	645
Canadà	—	—	110,30	14 128
Cile	—	—	3,79	504
Colombia	—	—	1,91	594
Costarica	—	—	4,75	559
Ecuador	—	—	9,33	1 654
Guatemala	—	—	1,58	207
Honduras (Repubblica)	—	—	0,23	12
Messico	—	—	5,76	1 200
Nicaragua	—	—	2,60	361
Panama	—	—	1,54	598
Paraguay	—	—	0,36	99
Perù	—	—	12,34	1 395
Portorico	—	—	1,05	182
San Domingo	—	—	2,24	172
Stati Uniti	13,96	2 366	1 505,10	229 929
Venezuela	—	—	39,37	5 893
Dip. brit. Am. sett. centr.	—	—	3,26	805
Dip. oland. Am. centr.	—	—	2,44	828
Australia	—	—	127,14	11 872
Nuova Zelanda	—	—	1,07	113
Dip. australiane in Oceania	—	—	0,98	144
Paese non accertato	—	—	31,57	1 524
Provv. navi aerei esteri	—	—	40,23	3 056
Punti e depositi franchi	—	—	0,33	53

82.09

5148 COLTELLI (DIVERSI DA QUELLI DELLA VOCE N. 82.06) A LAMA TRINCIANTE O DENTATA — interamente di metalli comuni, di un solo pezzo: di ferro o di acciaio diverso da quello inossidabile

Totale	**18,46**	**4 781**	**255,08**	**26 268**
di cui riesp.	—	—	*13,17*	*954*
Austria	—	—	0,90	138
Belgio-Lussemburgo	—	—	6,59	671
Danimarca	—	—	0,16	21
Francia	4,19	368	0,23	62
Germania (Rep. fed.)	14,10	4 279	7,46	500
Grecia	—	—	106,79	7 468
Jugoslavia	—	—	0,53	85
Malta	—	—	2,10	180
Regno Unito	0,16	76	0,22	160
Spagna	—	—	1,07	150
Svezia	—	—	3,90	907
Svizzera	..	37	0,96	275
Turchia	—	—	0,90	100
Cipro	—	—	0,30	32

segue Tav. 11 — CAP. 82

Quantità in quintali (salvo diversa indicazione) e valore in migliaia di lire

MERCI E PAESI	Importazioni		Esportazioni	
	Quantità	Valore	Quantità	Valore
Hong Kong	—	—	0,07	16
Iran	—	—	1,90	252
Libano	—	—	9,52	811
RAU-Siria	—	—	0,71	58
Angola	—	—	0,21	40
Congo belga	—	—	7,22	600
Etiopia-Eritrea (Fed.)	—	—	0,77	83
Ghana (Costa d'Oro)	—	—	0,63	48
Libia	—	—	6,27	460
Marocco	—	—	0,13	11
RAU-Egitto	—	—	1,88	1 942
Rhodesia e Nyassaland	—	—	0,17	22
Somalia (Amm. ital.)	—	—	1,29	123
Unione del Sud Africa	—	—	10,12	919
Bolivia	—	—	3,30	259
Ecuador	—	—	0,60	68
Perù	—	—	54,03	4 817
Salvador	—	—	0,13	7
Stati Uniti	0,01	21	20,39	4 267
Surinam	—	—	0,53	291
Venezuela	—	—	0,05	11
Dip. brit. Am. sett. e centr.	—	—	1,26	207
Nuova Zelanda	—	—	1,62	120
Provv. navi aerei esteri	—	—	0,17	87

5149 — *idem*: di acciaio inossidabile o di altri metalli comuni

Totale	**135,85**	**29 267**	**2 347,11**	**369 978**
di cui imp. temp.	*2,46*	*389*	—	—
di cui riesp.	—	—	*55,83*	*7 026*
Austria	17,94	2 560	65,42	9 994
Belgio-Lussemburgo	—	—	161,70	25 942
Danimarca	1,80	392	189,46	29 786
Finlandia	—	—	0,16	34
Francia	91,64	17 865	15,88	2 912
Germania (Rep. fed.)	17,04	5 923	906,79	128 296
Grecia	—	—	56,09	7 318
Jugoslavia	—	—	14,84	2 610
Malta	—	—	1,00	95
Norvegia	—	—	3,90	628
Paesi Bassi	—	—	212,24	31 372
Regno Unito	1,80	1 073	36,43	6 235
Svezia	0,01	35	0,15	49
Svizzera	5,05	1 114	10,54	2 921
Turchia	—	—	0,08	19
Arabia Saudita	—	—	0,38	109
Cina continentale	—	—	0,18	15
Cipro	—	—	0,15	75
Hong Kong	—	—	0,26	60
Libano	0,18	72	1,46	272
RAU-Siria	—	—	66,67	8 441
Algeria	—	—	0,16	20
Chenia	—	—	0,36	102
Etiopia-Eritrea (Fed.)	—	—	1,43	395
Libia	—	—	16,68	2 565
Marocco	—	—	1,13	198
Mozambico	—	—	0,38	100
Rhodesia e Nyassaland	—	—	0,72	125
Somalia francese	—	—	0,30	23
Somalia (Amm. ital.)	—	—	1,21	304
Tunisia	—	—	2,87	677
Unione del Sud Africa	0,35	197	2,99	855
Bolivia	—	—	2,25	315
Canadà	—	—	4,21	684
Cile	—	—	5,54	1 204
Colombia	—	—	0,55	383
Costarica	—	—	1,21	186
Ecuador	—	—	0,12	31
Haiti	—	—	0,04	21
Messico	—	—	1,47	324
Perù	—	—	31,26	4 637
Salvador	—	—	0,25	18
San Domingo	—	—	0,06	9
Stati Uniti	—	—	509,65	94 499
Venezuela	—	—	11,05	3 212
Dip. brit. Am. sett. centr.	—	—	3,24	914
Australia	0,04	36	2,97	698
Nuova Zelanda	—	—	0,25	49
Paese non accertato	—	—	0,08	19
Provv. navi aerei esteri	—	—	0,90	228

5150 — altri, con manico, di legno o di metalli comuni non argentati, non dorati nè platinati, e con lama: di ferro o di acciaio diverso da quello inossidabile

Totale	**15,97**	**3 498**	**44,20**	**14 035**
Danimarca	—	—	0,90	606
Finlandia	—	—	0,26	38
Francia	—	—	0,14	26
Germania (Rep. fed.)	15,97	3 498	—	—
Grecia	—	—	5,81	841
Jugoslavia	—	—	0,90	217
Regno Unito	—	—	0,97	247
Svizzera	—	—	0,44	44
India	—	—	2,00	157
Malesia (Federazione)	—	—	1,34	194
Libia	—	—	0,97	292
Somalia (Amm. ital.)	—	—	0,36	89
Argentina	—	—	4,80	510
Canadà	—	—	0,55	392
Cile	—	—	0,16	110
Messico	—	—	4,05	3 146
Perù	—	—	3,20	601
Stati Uniti	—	—	12,32	5 672
Uruguay	—	—	0,80	335
Venezuela	—	—	2,51	297
Australia	—	—	0,35	75
Nuova Zelanda	—	—	0,64	36
Provv. navi aerei esteri	—	—	0,73	110

5151 — idem: di acciaio inossidabile o di altri metalli comuni

Totale	**83,37**	**14 940**	**244,65**	**48 476**
Austria	1,76	455	0,15	112
Belgio-Lussemburgo	—	—	3,18	629
Danimarca	0,17	84	1,77	319
Francia	12,61	2 797	17,12	1 842
Germania (Rep. fed.)	24,16	9 137	51,15	10 485
Grecia	—	—	2,58	417
Jugoslavia	—	—	0,29	24
Norvegia	0,12	116	—	—
Paesi Bassi	—	—	0,62	214
Regno Unito	38,26	551	1,07	550
Svezia	0,68	455	0,16	70
Svizzera	5,61	1 345	32,99	9 492
Iran	—	—	3,98	526
Etiopia-Eritrea (Fed.)	—	—	0,33	72
Libia	—	—	10,88	1 335
Marocco	—	—	1,37	283
Mozambico	—	—	0,38	55
RAU-Egitto	—	—	1,13	204
Somalia (Amm. ital.)	—	—	0,34	96
Tunisia	—	—	6,75	590
Argentina	—	—	0,36	439
Canadà	—	—	0,09	42
Perù	—	—	2,38	364
Stati Uniti	—	—	94,91	19 160
Venezuela	—	—	10,54	1 077
Dip. brit. Am. sett. centr.	—	—	0,11	67
Provv. navi aerei esteri	—	—	0,02	12

5152 — altri, con manico di metalli comuni: argentati, dorati, platinati, ecc.

Totale	—	—	**4,17**	**2 850**
Grecia	—	—	0,37	242
Jugoslavia	—	—	0,36	236
Svizzera	—	—	0,30	148
Cipro	—	—	0,03	17
RAU-Egitto	—	—	0,38	240
Rhodesia e Nyassaland	—	—	0,04	63
Somalia (Amm. ital.)	—	—	0,12	145
Tunisia	—	—	1,28	240
Panama	—	—	0,59	442
Stati Uniti	—	—	0,52	1 025
Venezuela	—	—	0,10	30
Provv. navi aerei esteri	—	—	0,08	22

Quantità in quintali (salvo diversa indicazione) e valore in migliaia di lire

MERCI E PAESI	Importazioni		Esportazioni	
	Quantità	Valore	Quantità	Valore
5153 — idem: altrimenti argentati, dorati, platinati				
Totale	**4,72**	**2 279**	**16,24**	**3 314**
Austria	1,52	804	—	—
Belgio-Lussemburgo	—	—	0,01	4
Francia	0,05	96	9,17	1 568
Germania (Rep. fed.)	3,15	1 379	2,25	450
Jugoslavia	—	—	0,29	29
Paesi Bassi	—	—	1,10	240
Svizzera	—	—	0,36	211
India	—	—	0,01	8
Libano	—	—	0,63	159
Thailandia	—	—	0,08	84
Algeria	—	—	1,21	168
Angola	—	—	0,44	112
Libia	—	—	0,10	30
Marocco	—	—	0,10	26
Somalia (Amm. ital.)	—	—	0,15	73
Stati Uniti	—	—	0,13	112
Australia	—	—	0,21	40
5154 — altri, con manico: di avorio, di ambra ecc.				
Totale	**15,27**	**2 515**	**2,29**	**1 748**
Belgio-Lussemburgo	—	—	0,02	53
Francia	8,85	1 518	—	—
Jugoslavia	0,16	20	—	—
Svizzera	6,26	977	0,03	24
Stati Uniti	—	—	2,22	1 661
Provv. navi aerei esteri	—	—	0,02	10
5155 — idem: di altre materie				
Totale	**107,09**	**21 178**	**14,21**	**8 113**
Belgio-Lussemburgo	—	—	0,20	55
Danimarca	—	—	0,48	185
Finlandia	0,30	201	—	—
Francia	45,66	7 291	0,07	28
Germania (Rep. fed.)	56,82	11 722	1,72	2 005
Paesi Bassi	—	—	0,03	43
Regno Unito	2,55	1 195	—	—
Svezia	1,20	215	0,15	105
Svizzera	—	—	1,27	753
Hong Kong	—	—	0,03	17
Chenia	—	—	0,02	9
Etiopia-Eritrea (Fed.)	—	—	0,04	12
Libia	—	—	1,00	256
Argentina	—	—	1,39	715
Brasile	—	—	0,30	155
Canadà	—	—	0,04	9
Perù	—	—	0,19	91
Stati Uniti	0,56	554	7,28	3 675
5156 COLTELLI ECC., A LAMA FISSA — da cucina e per arti e mestieri (trincia-lardo, affetta-ortaggi, ecc.)				
Totale	**362,51**	**63 436**	**137,13**	**20 149**
Albania	—	—	2,31	330
Austria	35,48	2 867	0,54	121
Belgio-Lussemburgo	—	—	1,44	238
Finlandia	—	—	0,43	157
Francia	10,72	2 048	2,13	282
Germania (Rep. fed.)	62,23	20 409	2,17	689
Germania (Rep. dem.)	13,20	372	—	—
Grecia	—	—	0,25	95
Paesi Bassi	—	—	24,97	4 350
Regno Unito	145,75	17 009	1,17	183
Svezia	5,11	1 619	—	—
Svizzera	86,71	18 377	12,71	2 171
Hong Kong	—	—	0,86	224
Irak	—	—	0,75	45
Israele	—	—	0,09	31
Etiopia-Eritrea (Fed.)	—	—	4,67	873
Liberia	—	—	0,11	11
Libia	—	—	36,13	3 949
Marocco	—	—	13,30	1 490
RAU-Egitto	—	—	0,10	15
Somalia (Amm. ital.)	—	—	0,35	152
Messico	—	—	1,09	214
Paraguay	—	—	0,34	44
Perù	—	—	2,88	374
Stati Uniti	2,31	735	7,73	835
Venezuela	—	—	16,64	2 995
Nuova Zelanda	—	—	3,84	267
Provv. navi aerei esteri	—	—	0,13	14
5157 — altri (coltelli-pugnali da caccia, ecc.)				
Totale	**12,94**	**4 258**	**20,09**	**4 603**
di cui riesp.	—	—	*1,62*	*251*
Albania	—	—	0,03	7
Danimarca	—	—	0,57	531
Francia	0,29	139	4,07	1 786
Germania (Rep. fed.)	11,46	3 804	—	—
Paesi Bassi	0,15	8	—	—
Regno Unito	0,21	29	1,62	251
Svizzera	0,61	97	2,62	405
India	0,15	67	—	—
Etiopia-Eritrea (Fed.)	—	—	0,80	164
RAU-Egitto	—	—	0,08	34
Somalia (Amm. ital.)	—	—	0,02	28
Argentina	—	—	2,58	115
Messico	—	—	0,52	278
Stati Uniti	0,07	114	5,63	806
Venezuela	—	—	1,14	110
Nuova Zelanda	—	—	0,40	85
Provv. navi aerei esteri	—	—	0,01	3
5158 COLTELLI CHIUDIBILI E TEMPERINI, RONCOLI DA TASCA AD UNA LAMA				
Totale	**8,47**	**1 999**	**82,42**	**22 002**
di cui riesp.	—	—	*4,58*	*1 042*
Austria	—	—	0,13	11
Belgio-Lussemburgo	—	—	0,02	6
Danimarca	—	—	2,13	328
Germania (Rep. fed.)	6,67	926	14,37	913
Irlanda	—	—	1,33	243
Jugoslavia	—	—	4,58	1 042
Regno Unito	1,72	978	57,10	18 495
Svizzera	—	—	0,47	103
RAU-Siria	—	—	0,11	17
Libia	—	—	0,48	34
Messico	—	—	0,75	651
Perù	—	—	0,80	129
Stati Uniti	0,08	95	—	—
Venezuela	—	—	0,15	30
5159 COLTELLI CHIUDIBILI E TEMPERINI, ALTRI, AD UNA O PIÙ LAME — con manico di legno o di metalli comuni non argentati, ecc.: di ferro o di acciaio diverso da quello inossidabile				
Totale	**230,40**	**26 897**	**116,23**	**35 695**
Belgio-Lussemburgo	—	—	4,57	2 032
Danimarca	—	—	12,91	3 072
Finlandia	—	—	0,75	124
Francia	63,86	7 905	0,02	19
Germania (Rep. fed.)	163,90	18 575	1,06	643
Grecia	—	—	5,40	645
Jugoslavia	—	—	0,07	91
Norvegia	—	—	1,23	614
Paesi Bassi	—	—	1,75	854
Regno Unito	0,69	128	9,68	3 593
Svezia	—	—	5,50	994
Svizzera	1,95	289	4,75	2 360
Turchia	—	—	0,48	65
Giordania	—	—	0,06	9
Irak	—	—	2,81	336
Iran	—	—	18,17	2 185
Libano	—	—	0,66	310
Malesia (Federazione)	—	—	2,82	425
RAU-Siria	—	—	0,26	116
Libia	—	—	3,52	557

segue Tav. 11 — CAP. 82

Quantità in quintali (salvo diversa indicazione) e valore in migliaia di lire

MERCI E PAESI	Importazioni		Esportazioni	
	Quantità	Valore	Quantità	Valore
Somalia (Amm. ital.)	—	—	0,09	17
Sudan	—	—	0,04	6
Tunisia	—	—	0,11	114
Unione del Sud Africa	—	—	0,34	173
Dip. franc. Africa occ.	—	—	0,03	6
Argentina	—	—	3,95	582
Canadà	—	—	3,25	1 729
Messico	—	—	1,09	993
Paraguay	—	—	0,14	12
Stati Uniti	—	—	27,79	11 683
Venezuela	—	—	0,25	113
Dip. oland. Am. centr.	—	—	0,76	416
Australia	—	—	0,35	61
Paese non accertato	—	—	0,18	129
Provv. navi aerei esteri	—	—	0,03	6
Punti e depositi franchi	—	—	1,36	611
5160 — idem: di acciaio inossidabile o di altri metalli comuni				
Totale	**81,11**	**15 146**	**144,01**	**84 433**
Austria	—	—	1,04	390
Belgio-Lussemburgo	0,08	63	0,23	133
Danimarca	—	—	5,67	1 885
Finlandia	—	—	0,41	99
Francia	54,41	10 025	0,72	372
Germania (Rep. fed.)	26,05	4 695	2,12	1 675
Grecia	—	—	0,13	37
Jugoslavia	—	—	0,06	67
Malta	—	—	0,09	94
Norvegia	—	—	0,61	367
Paesi Bassi	—	—	1,05	583
Portogallo	—	—	0,09	26
Regno Unito	0,06	103	5,98	5 197
Spagna	—	—	9,87	1 301
Svezia	0,27	89	0,88	1 036
Svizzera	0,24	171	5,23	3 116
Turchia	—	—	1,06	200
Libano	—	—	0,65	400
Malesia (Federazione)	—	—	0,07	28
RAU-Siria	—	—	0,33	155
Algeria	—	—	0,32	10
Etiopia-Eritrea (Fed.)	—	—	0,05	12
Mozambico	—	—	0,28	61
Unione del Sud Africa	—	—	0,59	222
Argentina	—	—	4,41	3 471
Canadà	—	—	1,66	666
Messico	—	—	4,80	3 697
Portorico	—	—	0,10	49
Stati Uniti	—	—	93,10	56 908
Venezuela	—	—	0,53	371
Dip. oland. Am. centr.	—	—	1,76	1 765
Provv. navi aerei esteri	—	—	0,12	40
5161 — con manico di metalli comuni: argentati, dorati, platinati, ecc.				
Totale	**0,03**	**110**	**1,00**	**992**
Germania (Rep. fed.)	0,03	110	—	—
Stati Uniti	—	—	1,00	992
5162 — idem: altrimenti argentati, dorati, platinati				
Totale	**0,49**	**141**	**0,07**	**87**
Germania (Rep. fed.)	0,49	141	—	—
Stati Uniti	—	—	0,07	87
5163 — con manico di avorio, di ambra naturale o ricostituita (ambroide), ecc.				
Totale	**7,45**	**1 152**	**6,12**	**5 262**
Danimarca	—	—	0,10	60
Germania (Rep. fed.)	0,20	156	—	—
Grecia	—	—	1,04	679
Regno Unito	7,25	996	0,17	232
Congo belga	—	—	0,89	102
Canadà	—	—	0,46	473
Stati Uniti	—	—	3,46	3 716
5164 — con manico di altre materie				
Totale	**25,70**	**6 998**	**222,29**	**140 127**
Austria	—	—	5,78	3 540
Belgio-Lussemburgo	0,02	24	0,63	411
Danimarca	—	—	2,92	1 790
Francia	0,36	300	5,97	6 388
Germania (Rep. fed.)	22,36	5 065	90,94	68 039
Grecia	—	—	1,06	745
Paesi Bassi	0,25	10	7,66	6 240
Regno Unito	0,61	454	25,11	5 912
Svezia	—	—	2,08	1 149
Svizzera	2,10	1 145	6,45	4 790
Turchia	—	—	0,20	33
Chenia	—	—	0,33	187
Etiopia-Eritrea (Fed.)	—	—	1,96	618
Libia	—	—	1,59	354
Unione del Sud Africa	—	—	5,17	1 748
Brasile	—	—	0,42	96
Canadà	—	—	3,31	2 477
Honduras (Repubblica)	—	—	0,11	132
Messico	—	—	2,88	2 624
Stati Uniti	—	—	57,20	32 607
Uruguay	—	—	0,45	240
Provv. navi aerei esteri	—	—	0,07	7
5165 PARTI E PEZZI STACCATI DI COLTELLI, ECC. — di metalli comuni (escluse le lame ed i manichi)				
Totale	**17,93**	**2 379**	**1,67**	**107**
Austria	—	—	0,07	6
Germania (Rep. fed.)	14,62	2 008	—	—
Svizzera	3,31	371	—	—
Australia	—	—	1,60	101
5166 — altri				
Totale	**0,29**	**170**	**2,01**	**1 206**
Germania (Rep. fed.)	0,29	170	—	—
Regno Unito	—	—	0,52	712
Libano	—	—	0,68	311
Somalia (Amm. ital.)	—	—	0,08	31
Argentina	—	—	0,44	24
Stati Uniti	—	—	0,26	122
Provv. navi aerei esteri	—	—	0,03	6
82.10				
5167 LAME PER I COLTELLI DELLA VOCE N. 82.09 — non argentate, non dorate, nè platinate: di ferro o di acciaio diverso da quello inossidabile				
Totale	**6,45**	**768**	**74,34**	**14 384**
Austria	—	—	0,02	12
Belgio-Lussemburgo	—	—	3,53	320
Francia	—	—	0,15	93
Germania (Rep. fed.)	1,10	297	7,91	2 984
Jugoslavia	—	—	0,04	58
Paesi Bassi	—	—	6,01	741
Portogallo	—	—	0,04	41
Regno Unito	5,35	471	0,07	12
Svezia	—	—	0,74	474
Libano	—	—	11,36	695
RAU-Egitto	—	—	1,29	736
Argentina	—	—	5,43	665
Perù	—	—	0,80	71
Stati Uniti	—	—	24,60	5 406
Australia	—	—	12,35	2 076
5168 — idem: di acciaio inossidabile o di altri metalli comuni				
Totale	**27,60**	**8 003**	**58,00**	**13 285**
Austria	—	—	1,83	554
Francia	0,88	328	1,50	1 010

Quantità in quintali (salvo diversa indicazione) e valore in migliaia di lire

MERCI E PAESI	Importazioni		Esportazioni	
	Quantità	Valore	Quantità	Valore
Germania (Rep. fed.)	22,28	6 300	11,62	4 938
Grecia	—	—	0,20	81
Paesi Bassi	4,14	1 245	16,64	3 738
Regno Unito	0,30	130	—	—
Turchia	—	—	2,36	775
Libia	—	—	2,70	267
Rhodesia e Nyassaland	—	—	0,05	9
Somalia (Amm. ital.)	—	—	0,08	63
Perù	—	—	1,64	313
Stati Uniti	—	—	19,38	1 537
5169 — argentate, dorate, platinate: con strato ricoprente di spessore superiore a 30 micron millimetri, ecc.				
Totale	—	—	**6,90**	**994**
Francia	—	—	0,39	220
Somalia (Amm. ital.)	—	—	6,30	549
Stati Uniti	—	—	0,21	225
5170 — idem: altre				
Totale	—	—	**0,44**	**355**
Belgio-Lussemburgo	—	—	0,44	355
82.11				
5171 RASOI DI SICUREZZA				
Totale	**684,10**	**109 130**	**38,57**	**5 397**
Francia	1,08	564	—	—
Germania (Rep. fed.)	43,43	5 199	—	—
Regno Unito	578,24	74 440	—	—
Spagna	—	—	8,34	1 100
Svizzera	1,40	417	—	—
Ceylon	—	—	6,04	1 422
Malesia (Federazione)	—	—	1,94	433
Libia	—	—	14,35	940
Rhodesia e Nyassaland	—	—	1,74	63
Sudan	—	—	6,04	1 403
Stati Uniti	59,95	28 510	—	—
Provv. navi aerei esteri	—	—	0,12	36
5172 LAME PER RASOI DI SICUREZZA, ANCHE NON FINITI, COMPRESI GLI SBOZZI IN NASTRI				
Totale	**3 608,04**	**2 437 659**	**25,52**	**2 419**
Finlandia	—	—	21,80	1 150
Francia	—	—	0,17	60
Germania (Rep. fed.)	492,83	137 307	0,25	25
Grecia	—	—	0,37	447
Regno Unito	3 046,01	2 281 383	—	—
URSS	1,15	218	—	—
Hong Kong	—	—	2,71	617
Stati Uniti	68,05	18 751	—	—
Provv. navi aerei esteri	—	—	0,09	80
Punti e depositi franchi	—	—	0,13	40
5173 ALTRI RASOI — completi				
Totale	**141,45**	**93 403**	**2,23**	**745**
Germania (Rep. fed.)	140,12	92 439	0,01	4
Jugoslavia	—	—	2,00	551
Paesi Bassi	0,06	84	—	—
Regno Unito	—	—	0,01	5
Svizzera	0,73	410	—	—
Etiopia-Eritrea (Fed.)	—	—	0,12	23
Stati Uniti	0,54	470	—	—
Venezuela	—	—	0,06	133
Provv. navi aerei esteri	—	—	0,03	29
5174 — lame, anche non finite				
Totale	**4,70**	**14 043**	**0,27**	**84**
Germania (Rep. fed.)	1,84	717	—	—
Jugoslavia	—	—	0,01	4
Stati Uniti	2,86	13 326	0,16	33
Provv. navi aerei esteri	—	—	0,10	47
5175 PARTI STACCATE METALLICHE DI RASOI ECC. — pettini, contropettini e teste di rasoi elettrici				
Totale	**28,55**	**61 607**	**3,17**	**1 395**
Belgio-Lussemburgo	—	—	1,04	436
Francia	0,05	26	—	—
Germania (Rep. fed.)	11,79	9 104	—	—
Paesi Bassi	2,27	8 459	—	—
Regno Unito	2,04	742	—	—
Svizzera	0,38	207	0,84	426
Iran	—	—	0,06	110
Marocco	—	—	1,02	325
Mozambico	—	—	0,21	98
Stati Uniti	12,02	43 069	—	—
5176 — altre				
Totale	**0,14**	**311**	**0,56**	**1 222**
Francia	0,04	234	0,06	80
Germania (Rep. fed.)	0,10	77	0,50	1 142
82.12				
5177 FORBICI A DUE BRANCHE E LORO LAME — non argentate, non dorate, nè platinate: di ferro o di acciaio diverso da quello inossidabile				
Totale	**164,96**	**37 936**	**5 998,00**	**1 086 900**
di cui imp. temp.	*0,86*	*147*	—	—
di cui riesp.	—	—	*9,55*	*1 764*
Albania	—	—	0,30	133
Austria	—	—	73,11	13 314
Belgio-Lussemburgo	—	—	380,21	50 548
Bulgaria	—	—	15,69	1 490
Danimarca	—	—	124,39	27 469
Finlandia	—	—	47,75	11 534
Francia	3,03	565	56,40	7 724
Germania (Rep. fed.)	148,82	35 010	512,46	66 568
Grecia	—	—	49,94	14 829
Irlanda	—	—	2,24	618
Islanda	—	—	0,85	135
Jugoslavia	—	—	19,21	1 975
Malta	—	—	2,51	1 037
Norvegia	—	—	5,76	1 802
Paesi Bassi	—	—	138,95	35 820
Portogallo	2,99	353	6,08	2 251
Regno Unito	6,42	1 488	216,42	34 881
Svezia	—	—	162,24	40 295
Svizzera	0,84	253	150,34	34 085
Turchia	—	—	105,57	17 363
Aden	—	—	5,05	588
Afganistan	—	—	0,25	182
Arabia Saudita	—	—	0,90	169
Ceylon	—	—	3,09	1 272
Cipro	—	—	0,05	14
Giappone	2,00	120	—	—
Giordania	—	—	4,40	301
Hong Kong	—	—	0,44	182
India	—	—	0,01	10
Irak	—	—	10,92	1 775
Iran	—	—	60,62	9 829
Israele	—	—	3,86	703
Libano	—	—	2,85	359
Malesia (Federazione)	—	—	33,80	4 182
RAU-Siria	—	—	23,07	3 768
Chenia	—	—	5,82	1 186
Congo belga	—	—	1,66	179
Etiopia-Eritrea (Fed.)	—	—	4,83	827

segue Tav. 11 — CAP. 82

Quantità in quintali (salvo diversa indicazione) e valore in migliaia di li e

MERCI E PAESI	Importazioni		Esportazioni	
	Quantità	Valore	Quantità	Valore
Ghana (Costa d'Oro)	—	—	60,44	6 860
Libia	—	—	3,13	732
Marocco	—	—	28,70	2 543
Nigeria	—	—	19,85	2 286
RAU-Egitto	—	—	21,17	1 931
Rhodesia e Nyassaland	—	—	5,05	1 203
Somalia francese	—	—	0,10	17
Somalia (Amm. ital.)	—	—	0,22	73
Unione del Sud Africa	—	—	77,20	15 950
Dip. franc. Africa occ.	—	—	0,14	10
Argentina	—	—	138,59	15 891
Bolivia	—	—	9,45	1 890
Canadà	—	—	151,56	31 309
Cile	—	—	17,46	2 952
Colombia	—	—	13,67	5 296
Cuba	—	—	4,34	1 205
Ecuador	—	—	0,85	206
Messico	—	—	134,16	27 685
Panama	—	—	1,21	284
Paraguay	—	—	0,06	16
Perù	—	—	6,25	1 200
Portorico	—	—	0,27	190
Stati Uniti	0,86	147	2 723,03	525 269
Uruguay	—	—	3,31	873
Venezuela	—	—	2,35	662
Dip. brit. Am. sett. centr.	—	—	6,84	1 846
Australia	—	—	259,63	40 186
Nuova Zelanda	—	—	65,41	7 282
Paese non accertato	—	—	11,47	1 578
Provv. navi aerei esteri	—	—	0,05	78

5178 — idem: di acciaio inossidabile o di altri metalli comuni

Totale	**59,72**	**26 733**	**172,65**	**50 275**
di cui riesp.	—	—	*1,86*	*199*
Austria	—	—	19,47	3 320
Belgio-Lussemburgo	—	—	2,89	689
Danimarca	—	—	2,69	548
Finlandia	—	—	0,34	129
Francia	0,04	43	6,70	4 497
Germania (Rep. fed.)	56,80	26 330	40,69	9 560
Grecia	—	—	0,41	105
Malta	—	—	0,01	6
Norvegia	—	—	0,51	487
Paesi Bassi	—	—	4,00	1 711
Regno Unito	—	—	1,84	414
Svezia	0,33	173	9,80	4 309
Svizzera	1,05	39	12,43	4 802
Giappone	—	—	0,01	10
Malesia (Federazione)	—	—	9,13	751
RAU-Siria	—	—	0,97	57
Algeria	—	—	0,05	12
Angola	—	—	1,93	1 033
Etiopia-Eritrea (Fed.)	—	—	0,90	193
Libia	—	—	0,03	9
Mozambico	—	—	0,02	6
Nigeria	—	—	0,03	23
Unione del Sud Africa	—	—	1,42	307
Dip. portogh. Africa occ.	—	—	0,35	186
Argentina	—	—	17,19	2 202
Canadà	—	—	4,72	1 333
Cile	—	—	1,71	320
Ecuador	—	—	0,16	83
Stati Uniti	1,50	148	28,29	12 151
Venezuela	—	—	0,42	109
Dip. franc. Am. sett. centr.	—	—	0,02	11
Australia	—	—	3,35	792
Paese non accertato	—	—	0,16	109
Provv. navi aerei esteri	—	—	0,01	1

5179 — argentate, dorate, platinate: con strato ricoprente di spessore superiore a 30 micron ecc.

Totale	**1,99**	**2 058**	**9,39**	**2 082**
Germania (Rep. fed.)	1,99	2 058	0,02	15
Regno Unito	—	—	2,14	616
Stati Uniti	—	—	7,21	1 437
Provv. navi aerei esteri	—	—	0,01	8
Punti e depositi franchi	—	—	0,01	6

MERCI E PAESI	Importazioni		Esportazioni	
	Quantità	Valore	Quantità	Valore
5180 — idem: altre				
Totale	**1,37**	**632**	**47,49**	**10 037**
Austria	—	—	0,19	24
Belgio-Lussemburgo	—	—	0,94	140
Francia	—	—	1,06	364
Germania (Rep. fed.)	1,37	632	1,33	748
Paesi Bassi	—	—	3,54	1 051
Regno Unito	—	—	1,07	559
Svizzera	—	—	4,71	588
Turchia	—	—	7,53	625
Israele	—	—	1,55	211
Libano	—	—	0,62	43
Camerun francese	—	—	6,68	468
Etiopia-Eritrea (Fed.)	—	—	0,55	104
Libia	—	—	0,57	163
Marocco	—	—	4,27	161
Nigeria	—	—	0,26	23
Somalia (Amm. ital.)	—	—	0,59	196
Unione del Sud Africa	—	—	0,77	215
Canadà	—	—	2,93	628
Panama	—	—	5,71	3 108
Stati Uniti	—	—	2,62	618

82.13

5181 SVETTATOI AD UNA SOLA MANO

Totale	**32,86**	**5 701**	**2 860,74**	**246 323**
Austria	—	—	10,00	1 482
Belgio-Lussemburgo	—	—	56,89	4 369
Danimarca	—	—	55,83	5 131
Francia	13,21	2 478	1,91	316
Germania (Rep. fed.)	16,52	2 333	135,40	18 953
Grecia	—	—	47,75	3 040
Irlanda	—	—	1,04	54
Jugoslavia	—	—	2,70	260
Malta	—	—	1,47	92
Norvegia	—	—	6,81	644
Paesi Bassi	—	—	6,59	787
Portogallo	—	—	9,25	1 144
Regno Unito	0,75	197	111,70	8 319
Svezia	—	—	4,30	442
Svizzera	2,38	693	28,98	2 614
Turchia	—	—	3,30	323
Cambogia, Laos e Vietnam	—	—	6,20	475
Cipro	—	—	0,28	28
Giordania	—	—	3,42	208
Iran	—	—	30,67	2 676
Kuwait	—	—	2,13	176
Libano	—	—	6,50	2 475
Malesia (Federazione)	—	—	7,34	787
RAU-Siria	—	—	11,30	768
Chenia	—	—	8,40	985
Congo belga	—	—	4,07	387
Etiopia-Eritrea (Fed.)	—	—	0,50	44
Libia	—	—	6,01	801
Madagascar	—	—	0,10	15
Marocco	—	—	8,27	689
RAU-Egitto	—	—	6,46	532
Rhodesia e Nyassaland	—	—	2,89	256
Somalia (Amm. ital.)	—	—	1,46	60
Tanganica	—	—	7,35	785
Tunisia	—	—	1,70	136
Uganda	—	—	0,08	6
Unione del Sud Africa	—	—	151,57	12 105
Altre dip. franc. Africa eq.	—	—	4,95	267
Dip. franc. Africa occ.	—	—	0,16	17
Argentina	—	—	27,40	1 847
Canadà	—	—	219,31	17 469
Colombia	—	—	45,74	1 080
Ecuador	—	—	0,77	324
Messico	—	—	19,10	1 217
Perù	—	—	14,01	1 701
Salvador	—	—	1,89	102
Stati Uniti	—	—	1 429,58	118 229
Venezuela	—	—	2,63	217
Dip. brit. Am. sett. centr.	—	—	0,62	74
Australia	—	—	288,22	25 481
Nuova Zelanda	—	—	55,74	5 934

Quantità in quintali (salvo diversa indicazione) e valore in migliaia di lire

MERCI E PAESI	Importazioni		Esportazioni	
	Quantità	Valore	Quantità	Valore
5182 TOSATRICI, ESCLUSE QUELLE ELETTRICHE E QUELLE MECCANICHE — forbici complete e bracci di forbici: per la tosatura degli animali				
Totale	**88,24**	**14 971**	**0,10**	**7**
Francia	61,49	10 175	—	—
Germania (Rep. fed.)	26,75	4 796	—	—
Venezuela	—	—	0,10	7
5183 — idem: per capelli ed altri usi				
Totale	**226,88**	**51 067**	**62,51**	**6 540**
Austria	—	—	0,25	49
Francia	8,83	1 381	—	—
Germania (Rep. fed.)	172,40	40 632	—	—
Germania (Rep. dem.)	22,58	2 730	—	—
Regno Unito	0,29	71	—	—
Svezia	—	—	0,67	306
Svizzera	22,78	6 253	—	—
Turchia	—	—	5,44	456
Malesia (Federazione)	—	—	0,50	77
Libia	—	—	2,32	299
Madagascar	—	—	3,21	253
Marocco	—	—	0,39	35
Argentina	—	—	5,62	751
Canadà	—	—	5,11	405
Stati Uniti	—	—	38,59	3 848
Provv. navi aerei esteri	—	—	0,41	61
5184 — altre parti di tosatrici: pettini, contropettini e teste di tosatrici elettriche				
Totale	**1,69**	**795**	**1,66**	**434**
Francia	0,54	232	—	—
Germania (Rep. fed.)	1,10	356	—	—
Regno Unito	0,05	207	—	—
Etiopia-Eritrea (Fed.)	—	—	1,66	434
5185 — idem: di altra specie, comprese le lame				
Totale	**3,53**	**2 133**	**8,36**	**1 009**
Francia	1,66	522	—	—
Germania (Rep. fed.)	0,77	514	—	—
Portogallo	—	—	8,36	1 009
Regno Unito	1,10	1 097	—	—
5186 UTENSILI ED ASSORTIMENTI DI UTENSILI PER MANICURE, PEDICURE E SIMILI; COLTELLERIA DA SCRITTOIO				
Totale	**783,71**	**268 898**	**62,47**	**20 788**
di cui riesp.	—	—	*0,19*	*63*
Austria	—	—	0,51	258
Belgio-Lussemburgo	1,00	361	0,53	215
Danimarca	—	—	2,24	611
Francia	1,18	870	1,00	654
Germania (Rep. fed.)	615,37	239 451	2,20	568
Jugoslavia	—	—	10,47	3 432
Norvegia	—	—	0,15	71
Paesi Bassi	—	—	3,02	1 319
Regno Unito	2,10	1 485	0,80	569
Svezia	0,52	349	0,08	68
Svizzera	1,50	440	1,44	386
Hong Kong	26,74	5 024	—	—
Etiopia-Eritrea (Fed.)	—	—	0,14	51
Libia	—	—	2,81	133
Marocco	—	—	0,75	131
Unione del Sud Africa	—	—	0,18	108
Canadà	—	—	0,70	399
Messico	—	—	0,40	184
Perù	—	—	0,29	44
Stati Uniti	135,30	20 918	34,65	11 545
Provv. navi aerei esteri	—	—	0,11	42

MERCI E PAESI	Importazioni		Esportazioni	
	Quantità	Valore	Quantità	Valore
5187 ALTRI OGGETTI DI COLTELLERIA, COMPRESE LE SCURI, MANNAIE ED OGGETTI SIMILI DA MACELLAIO E DA CUCINA				
Totale	**89,90**	**17 781**	**1 083,81**	**148 964**
di cui imp. temp.	*0,36*	*56*	—	—
di cui riesp.	—	—	*3,60*	*372*
Austria	1,23	97	16,28	2 273
Belgio-Lussemburgo	—	—	71,40	9 473
Danimarca	1,00	119	124,00	18 158
Francia	17,26	2 970	41,54	6 576
Germania (Rep.fed.)	55,81	12 957	304,85	48 521
Grecia	—	—	7,67	502
Norvegia	—	—	0,93	193
Paesi Bassi	11,73	776	4,09	372
Regno Unito	2,40	786	29,97	5 449
Svezia	0,11	20	9,86	1 684
Svizzera	—	—	106,20	17 068
URSS	—	—	2,93	497
Irak	—	—	0,44	84
Iran	—	—	2,46	378
Kuwait	—	—	0,60	36
Libano	—	—	1,69	194
RAU-Siria	—	—	0,72	45
Chenia	—	—	0,56	40
Etiopia-Eritrea (Fed.)	—	—	2,78	205
Libia	—	—	2,18	135
Madagascar	—	—	0,31	19
Marocco	—	—	0,40	30
Somalia (Amm. ital.)	—	—	0,74	263
Sudan	—	—	1,95	133
Tanganica	—	—	0,13	8
Tunisia	—	—	2,99	202
Unione del Sud Africa	—	—	15,10	965
Argentina	—	—	29,49	1 719
Canadà	—	—	115,52	7 632
Cile	—	—	0,20	29
Messico	—	—	0,12	42
Perù	—	—	6,31	490
Stati Uniti	0,36	56	176,69	25 212
Australia	—	—	2,01	268
Nuova Zelanda	—	—	0,40	24
Provv. navi aerei esteri	—	—	0,26	38
Punti e depositi franchi	—	—	0,04	7
5188 ALTRE PARTI E PEZZI STACCATI DI OGGETTI DI COLTELLERIA — di metalli comuni (esclusi i manichi)				
Totale	**7,01**	**3 009**	**19,66**	**1 894**
Germania (Rep. fed.)	3,65	1 095	0,60	60
Regno Unito	—	—	0,21	357
Svizzera	2,72	197	18,16	1 426
India	—	—	0,44	20
Somalia (Amm. ital.)	—	—	0,25	31
Stati Uniti	0,64	1 717	—	—
5189 — di altre materie				
Totale	**36,68**	**3 944**	—	—
Germania (Rep. fed.)	1,63	2 392	—	—
Svizzera	34,25	1 067	—	—
Stati Uniti	0,80	485	—	—
82.14				
5190 CUCCHIAI, CUCCHIAIONI, FORCHETTE, ECC. DI UN SOL PEZZO, DI METALLO COMUNE, NON ARGENTATI, NON DORATI, NÈ PLATINATI — di ferro o di acciaio comune				
Totale	**34,32**	**11 616**	**1 078,84**	**76 647**
di cui riesp.	—	—	*12,64*	*941*
Austria	1,04	176	0,65	57
Belgio-Lussemburgo	—	—	198,80	13 902
Danimarca	0,08	33	0,75	102
Finlandia	—	—	0,03	14
Francia	—	—	45,52	4 024
Germania (Rep. fed.)	30,00	10 836	40,10	1 610

segue Tav. 11 — CAP. 82

Quantità in quintali (salvo diversa indicazione) e valore in migliaia di lire

MERCI E PAESI	Importazioni		Esportazioni	
	Quantità	Valore	Quantità	Valore
Grecia	—	—	146,41	10 415
Jugoslavia	—	—	0,50	100
Malta	—	—	1,52	130
Norvegia	—	—	0,59	177
Paesi Bassi	—	—	2,69	179
Regno Unito	2,86	484	11,10	1 733
Spagna	—	—	1,45	159
Svezia	0,34	87	—	—
Svizzera	—	—	0,17	76
Turchia	—	—	1,60	88
Arabia Saudita	—	—	10,84	508
Cipro	—	—	25,93	1 219
India	—	—	3,02	634
Iran	—	—	28,45	2 548
Libano	—	—	41,47	3 262
RAU-Siria	—	—	9,12	772
Camerun francese	—	—	1,55	169
Congo belga	—	—	62,39	3 601
Guinea (Repubblica)	—	—	1,35	140
Libia	—	—	58,21	3 982
Marocco	—	—	28,09	1 783
Nigeria	—	—	21,24	815
Rhodesia e Nyassaland	—	—	3,49	315
Somalia (Amm. ital.)	—	—	27,16	1 609
Tunisia	—	—	2,38	313
Unione del Sud Africa	—	—	95,94	7 357
Bolivia	—	—	1,16	138
Brasile	—	—	11,80	427
Ecuador	—	—	3,84	353
Haiti	—	—	38,71	1 666
Perù	—	—	124,77	8 066
Salvador	—	—	0,20	28
Stati Uniti	—	—	15,34	2 377
Surinam	—	—	0,88	180
Venezuela	—	—	3,63	822
Dip. brit. Am. sett. centr.	—	—	2,59	346
Australia	—	—	0,22	12
Dip. australiane in Oceania	—	—	3,11	412
Provv. navi aerei esteri	—	—	0,08	27
5191 — di acciaio inossidabile				
Totale	**506,59**	**113 555**	**1 395,53**	**262 453**
di cui esp. temp.	—	—	*5,49*	*1 215*
di cui riesp.	—	—	*55,06*	*6 317*
Austria	88,78	11 730	52,27	10 923
Belgio-Lussemburgo	—	—	83,63	15 671
Cecoslovacchia	—	—	0,10	21
Danimarca	2,37	2 096	70,79	12 229
Finlandia	0,30	223	0,88	300
Francia	4,32	1 584	27,65	7 622
Germania (Rep. fed.)	404,93	95 686	13,67	3 714
Grecia	—	—	30,52	4 822
Jugoslavia	0,10	10	23,87	5 346
Norvegia	0,43	262	3,67	1 072
Paesi Bassi	—	—	30,74	2 124
Regno Unito	0,43	207	16,26	3 361
Romania	—	—	0,10	80
Svezia	0,62	485	0,63	403
Svizzera	3,33	971	39,05	8 638
Turchia	—	—	0,13	29
Afganistan	—	—	0,05	46
Cina continentale	—	—	0,14	21
Cipro	—	—	0,20	86
Hong Kong	—	—	0,24	63
Iran	—	—	5,91	1 028
Libano	0,19	54	0,14	48
Pakistan	—	—	0,03	29
RAU-Siria	—	—	1,28	191
Thailandia	—	—	0,02	13
Algeria	—	—	0,75	178
Chenia	—	—	0,25	103
Etiopia-Eritrea (Fed.)	—	—	3,97	854
Libia	—	—	26,60	5 353
Madagascar	—	—	0,41	34
Marocco	—	—	0,94	274
Mozambico	—	—	0,38	76
RAU-Egitto	—	—	0,09	39
Somalia francese	—	—	0,42	26
Somalia (Amm. ital.)	—	—	10,45	2 228
Sudan	—	—	0,02	8
Tanganica	—	—	0,10	25
Tunisia	—	—	7,06	1 247
Unione del Sud Africa	0,38	132	4,74	1 507
Bolivia	—	—	1,43	275
Canadà	—	—	7,07	1 277
Cile	—	—	8,23	3 298
Colombia	—	—	0,41	87
Costarica	—	—	1,15	165
Ecuador	—	—	0,41	78
Haiti	—	—	0,05	19
Honduras (Repubblica)	—	—	3,61	528
Messico	—	—	2,52	875
Panama	—	—	0,05	12
Perù	—	—	20,06	3 203
Salvador	—	—	0,28	74
San Domingo	—	—	0,22	89
Stati Uniti	—	—	812,56	148 687
Venezuela	—	—	72,99	11 976
Dip. oland. Am. centr.	—	—	0,02	6
Australia	0,41	115	3,82	1 305
Nuova Zelanda	—	—	0,33	88
Paese non accertato	—	—	0,33	29
Provv. navi aerei esteri	—	—	1,84	550
5192 — di alluminio				
Totale	**2,79**	**443**	**4,43**	**710**
Germania (Rep. fed.)	2,79	443	0,84	120
Grecia	—	—	0,40	65
Regno Unito	—	—	0,94	132
Spagna	—	—	0,65	98
Turchia	—	—	0,52	78
Libia	—	—	0,16	26
Marocco	—	—	0,52	78
Provv. navi aerei esteri	—	—	0,40	113
5193 — di altri metalli comuni, ecc.				
Totale	**45,36**	**13 173**	**667,52**	**105 005**
di cui riesp.	—	—	*44,41*	*9 432*
Austria	—	—	2,52	456
Belgio-Lussemburgo	—	—	25,04	2 531
Danimarca	0,35	114	1,41	460
Francia	31,01	5 676	7,92	1 617
Germania (Rep. fed.)	12,05	6 198	38,83	9 458
Grecia	—	—	1,98	184
Jugoslavia	—	—	0,24	45
Malta	—	—	0,97	118
Norvegia	—	—	0,42	145
Paesi Bassi	0,11	55	2,81	379
Regno Unito	0,11	51	33,47	4 408
Spagna	—	—	0,54	513
Svezia	0,50	886	0,28	84
Svizzera	1,23	193	22,03	4 012
Cipro	—	—	14,89	1 843
Giappone	—	—	0,36	430
Giordania	—	—	11,95	1 010
Libano	—	—	14,18	1 660
RAU-Siria	—	—	180,81	34 064
Algeria	—	—	0,17	30
Angola	—	—	1,97	580
Chenia	—	—	0,33	219
Congo belga	—	—	5,65	621
Etiopia-Eritrea (Fed.)	—	—	6,76	686
Ghana (Costa d'Oro)	—	—	1,05	122
Liberia	—	—	0,18	89
Libia	—	—	14,41	1 784
Marocco	—	—	35,26	3 546
Mozambico	—	—	0,56	65
RAU-Egitto	—	—	8,67	613
Somalia francese	—	—	0,76	77
Somalia (Amm. ital.)	—	—	8,49	1 071
Sudan	—	—	0,86	109
Tunisia	—	—	1,94	417
Unione del Sud Africa	—	—	1,19	248
Brasile	—	—	0,35	37
Messico	—	—	0,21	87
Perù	—	—	64,87	6 184
Stati Uniti	—	—	48,74	14 738

Quantità in quintali (salvo diversa indicazione) e valore in migliaia di lire

MERCI E PAESI	Importazioni		Esportazioni	
	Quantità	Valore	Quantità	Valore
Surinam	—	—	3,14	252
Venezuela	—	—	85,20	7 864
Dip. brit. Am. merid.	—	—	1,18	104
Dip. brit. Am. sett. centr.	—	—	11,66	1 142
Australia	—	—	0,99	352
Nuova Zelanda	—	—	1,93	499
Paese non accertato	—	—	0,02	3
Provv. navi aerei esteri	—	—	0,33	49
5194 CUCCHIAI, CUCCHIAIONI, FORCHETTE, ECC., DI UN SOL PEZZO, ARGENTATI, DORATI, PLATINATI — con strato ricoprente di spessore superiore a 30 micron ecc.				
Totale	**3,75**	**2 190**	**34,66**	**7 703**
Austria	—	—	1,80	200
Francia	0,48	200	—	—
Germania (Rep. fed.)	1,15	612	11,25	1 235
Grecia	—	—	0,03	24
Jugoslavia	—	—	0,32	239
Portogallo	—	—	0,05	137
Regno Unito	2,12	1 378	—	—
Svizzera	—	—	0,60	453
Cipro	—	—	0,02	10
Libia	—	—	0,12	384
RAU-Egitto	—	—	1,35	850
Somalia (Am. ital.)	—	—	0,40	505
Panama	—	—	0,98	584
Stati Uniti	—	—	17,74	3 082
5195 — altri				
Totale	**46,51**	**19 267**	**231,81**	**52 962**
di cui imp. temp.	*7,48*	*1 168*	—	—
Austria	3,19	1 431	27,86	6 891
Belgio-Lussemburgo	—	—	0,07	13
Danimarca	—	—	0,11	28
Francia	0,61	591	24,45	3 808
Germania (Rep. fed.)	26,48	13 088	28,23	4 292
Grecia	—	—	0,66	348
Jugoslavia	—	—	0,42	142
Norvegia	—	—	24,85	4 466
Paesi Bassi	0,26	109	0,07	155
Regno Unito	0,34	276	0,03	11
Svezia	—	—	0,69	293
Svizzera	15,63	3 772	84,05	16 289
Arabia Saudita	—	—	1,11	1 123
Filippine	—	—	0,15	17
Giordania	—	—	9,93	868
Israele	—	—	0,02	7
Libano	—	—	1,51	789
Thailandia	—	—	0,46	417
Algeria	—	—	1,97	397
Angola	—	—	0,86	230
Chenia	—	—	0,66	75
Libia	—	—	0,33	73
Marocco	—	—	1,30	193
Rhodesia e Nyassaland	—	—	0,01	4
Somalia (Amm. ital.)	—	—	7,03	9 001
Canadà	—	—	4,66	552
Honduras (Repubblica)	—	—	0,10	50
Panama	—	—	3,83	300
Stati Uniti	—	—	3,35	1 172
Venezuela	—	—	1,09	292
Australia	—	—	0,30	50
Provv. navi aerei esteri	—	—	1,65	616
5196 ALTRI CUCCHIAI, CUCCHIAIONI, FORCHETTE, ECC., SENZA MANICO				
Totale	**1,74**	**906**	**137,40**	**17 671**
Belgio-Lussemburgo	—	—	0,09	54
Danimarca	—	—	0,30	149
Francia	—	—	136,12	16 958
Germania (Rep. fed.)	1,57	785	0,62	452
Paesi Bassi	—	—	0,21	32
Regno Unito	—	—	0,06	26
Svizzera	0,17	121	—	—

MERCI E PAESI	Importazioni		Esportazioni	
	Quantità	Valore	Quantità	Valore
5197 ALTRI CUCCHIAI, CUCCHIAIONI, FORCHETTE, ECC., CON MANICO — di legno				
Totale	**209,53**	**15 183**	**16,40**	**3 713**
Belgio-Lussemburgo	—	—	0,02	21
Danimarca	0,09	47	—	—
Germania (Rep. fed.)	1,29	763	0,31	192
Paesi Bassi	—	—	0,65	164
Regno Unito	208,15	14 373	6,08	886
Svizzera	—	—	5,89	1 758
Unione del Sud Africa	—	—	0,22	43
Perù	—	—	0,88	90
Stati Uniti	—	—	2,35	559
5198 — di metalli comuni non argentati, ecc.: di ferro o di acciaio comune				
Totale	**1,85**	**957**	**918,01**	**36 645**
Danimarca	—	—	1,13	366
Germania (Rep. fed.)	1,18	746	—	—
Grecia	—	—	85,58	3 590
Malta	—	—	1,08	62
Regno Unito	0,67	211	—	—
Svizzera	—	—	1,30	335
Arabia Saudita	—	—	7,20	265
Cipro	—	—	34,08	1 283
Congo belga	—	—	25,61	1 079
Liberia	—	—	4,72	181
Marocco	—	—	8,60	553
Nigeria	—	—	382,92	14 607
Rhodesia e Nyassaland	—	—	6,49	342
Somalia (Amm. ital.)	—	—	3,35	150
Unione del Sud Africa	—	—	50,61	1 952
Haiti	—	—	151,48	5 544
Perù	—	—	130,55	4 741
Stati Uniti	—	—	4,12	679
Uruguay	—	—	7,05	403
Dip. USA Am. sett. centr.	—	—	11,94	465
Australia	—	—	0,14	36
Provv. navi aerei esteri	—	—	0,06	12
5199 — idem: di acciaio inossidabile o di altri metalli comuni				
Totale	**49,59**	**16 377**	**111,72**	**21 072**
Austria	0,28	77	—	—
Belgio-Lussemburgo	—	—	6,56	1 218
Danimarca	—	—	4,32	668
Francia	5,45	113	1,50	315
Germania (Rep. fed.)	43,21	15 885	0,43	312
Grecia	—	—	8,34	232
Malta	—	—	1,50	31
Norvegia	—	—	0,85	233
Paesi Bassi	—	—	1,51	176
Svizzera	0,65	302	4,49	1 128
Iran	—	—	0,80	30
Congo belga	—	—	0,43	35
Libia	—	—	0,40	130
Colombia	—	—	0,05	44
Perù	—	—	0,36	75
San Domingo	—	—	0,61	802
Stati Uniti	—	—	74,54	14 910
Venezuela	—	—	4,53	634
Provv. navi aerei esteri	—	—	0,50	99
5200 — di metalli comuni argentati, dorati, platinati: con strato ricoprente di spessore superiore a 30 micron, ecc.				
Totale	**42,60**	**14 185**	**82,25**	**14 599**
Austria	—	—	19,47	3 649
Belgio-Lussemburgo	—	—	17,70	1 607
Danimarca	—	—	0,64	121
Germania (Rep. fed.)	15,30	4 927	—	—
Paesi Bassi	—	—	0,05	15
Regno Unito	27,30	9 258	—	—
Svizzera	—	—	0,64	652

segue Tav. 11 — CAP. 82, 83

Quantità in quintali (salvo diversa indicazione) e valore in migliaia di lire

MERCI E PAESI	Importazioni		Esportazioni	
	Quantità	Valore	Quantità	Valore
Iran	—	—	40,00	8 000
Etiopia-Eritrea (Fed.)	—	—	0,04	40
Venezuela	—	—	3,36	450
Provv. navi aerei esteri	—	—	0,35	65
5201 — idem: altri				
Totale	**2,62**	**1 459**	**61,48**	**5 324**
Austria	—	—	0,64	115
Francia	—	—	0,22	28
Germania (Rep. fed.)	2,41	1 334	—	—
Portogallo	—	—	0,74	155
Regno Unito	—	—	0,55	100
Svizzera	0,21	125	1,85	497
Turchia	—	—	31,92	1 223
Cipro	—	—	0,89	100
Giordania	—	—	9,26	869
Hong Kong	—	—	0,84	188
Marocco	—	—	10,48	1 042
Tunisia	—	—	1,54	409
Stati Uniti	—	—	2,25	568
Provv. navi aerei esteri	—	—	0,30	30
5202 — di avorio, di ambra naturale o ricostituita (ambroide), ecc.				
Totale	—	—	**4,76**	**1 006**
Belgio-Lussemburgo	—	—	4,60	940
Libia	—	—	0,08	22
Stati Uniti	—	—	0,08	44
5203 — di altre materie				
Totale	**22,15**	**5 898**	**95,74**	**27 802**
di cui imp. temp.	*3,12*	*700*	—	—
Austria	—	—	5,95	1 659
Belgio-Lussemburgo	0,59	72	1,32	592
Danimarca	1,01	735	1,58	470
Finlandia	0,50	407	—	—
Francia	10,56	1 092	0,29	82
Germania (Rep. fed.)	7,87	2 611	5,64	3 711
Paesi Bassi	—	—	0,53	631
Regno Unito	0,92	775	0,19	216
Svezia	0,09	157	0,03	7
Svizzera	—	—	76,87	19 750
Hong Kong	—	—	0,10	28
Irak	—	—	1,84	261
Etiopia-Eritrea (Fed.)	—	—	0,85	158
Stati Uniti	0,61	49	0,17	92
Dip. brit. Am. sett. centr.	—	—	0,38	145
5204 PARTI E PEZZI STACCATI DI CUCCHIAI, CUCCHIAIONI, FORCHETTE, ECC. — di metalli comuni				
Totale	**0,34**	**34**	**100,76**	**5 513**
Danimarca	—	—	1,83	78
Malta	—	—	31,70	784
Norvegia	—	—	0,35	95
Regno Unito	—	—	27,38	2 739
Stati Uniti	0,34	34	39,50	1 817
5205 — altri				
Totale	**0,43**	**34**	**38,50**	**5 997**
Danimarca	—	—	1,37	750
Germania (Rep. fed.)	0,43	34	—	—
Grecia	—	—	5,79	672
Portogallo	—	—	2,47	599
Regno Unito	—	—	0,28	111
Filippine	—	—	10,66	1 297
Irak	—	—	9,24	1 256
Nigeria	—	—	5,12	475
Somalia (Amm. ital.)	—	—	1,14	276
Costarica	—	—	0,56	76
Venezuela	—	—	1,87	485

MERCI E PAESI	Importazioni		Esportazioni	
	Quantità	Valore	Quantità	Valore
82.15				
5206 MANICHI DI METALLI COMUNI DEGLI OGGETTI DELLE VOCI N.RI 82.09, 82.13 E 82.14				
Totale	**6,21**	**1 716**	**360,23**	**126 161**
di cui riesp.	—	—	*354,50*	*124 542*
Belgio-Lussemburgo	—	—	2,20	213
Francia	5,64	1 437	—	—
Germania (Rep. fed.)	0,44	251	3,42	1 756
Grecia	—	—	2,47	533
Paesi Bassi	—	—	0,04	31
Svizzera	0,13	28	0,20	126
Argentina	—	—	351,61	123 178
Stati Uniti	—	—	0,22	280
Provv. navi aerei esteri	—	—	0,07	44

CAPITOLO 83

Lavori diversi di metalli comuni

83.01

5207 SERRATURE, CATENACCI E LUCCHETTI, PRESENTATI ANCHE CON LE RELATIVE CHIAVI (DI METALLI COMUNI) — serrature per veicoli automobili				
Totale	**1 141,49**	**115 273**	**281,29**	**58 683**
di cui imp. temp.	*1,70*	*1 434*	—	—
Austria	—	—	1,67	466
Belgio-Lussemburgo	—	—	1,84	319
Francia	850,99	86 832	12,42	1 850
Germania (Rep. fed.)	170,98	17 305	26,21	7 769
Grecia	—	—	0,54	159
Irlanda	—	—	0,16	47
Jugoslavia	1,61	197	46,73	7 981
Norvegia	—	—	1,71	494
Portogallo	—	—	0,48	150
Regno Unito	114,43	10 361	0,50	164
Spagna	0,50	85	21,67	6 821
Svezia	1,86	304	6,78	1 286
Svizzera	1,10	165	12,71	2 086
Ceylon	—	—	1,52	215
Cipro	—	—	0,46	59
India	—	—	1,58	521
Malesia (Federazione)	—	—	1,81	451
Thailandia	—	—	0,93	158
Chenia	—	—	0,89	135
Etiopia-Eritrea (Fed.)	—	—	0,30	60
Liberia	—	—	0,25	63
Libia	—	—	1,32	126
RAU-Egitto	—	—	27,52	3 150
Somalia (Amm. ital.)	—	—	1,50	131
Unione del Sud Africa	—	—	0,82	200
Argentina	—	—	53,59	13 501
Costarica	—	—	0,11	25
Messico	—	—	6,26	267
Paraguay	—	—	0,10	23
Perù	—	—	4,50	347
Portorico	—	—	0,15	15
Stati Uniti	0,02	24	37,89	8 494
Uruguay	—	—	0,65	165
Venezuela	—	—	4,16	779
Australia	—	—	1,44	184
Provv. navi aerei esteri	—	—	0,12	22
5208 — altri di sicurezza: di ferro o di acciaio				
Totale	**252,11**	**19 852**	**5 574,15**	**583 388**
di cui riesp.	—	—	*36,33*	*4 650*
Austria	0,32	24	—	—
Belgio-Lussemburgo	0,10	37	36,27	4 735
Danimarca	—	—	5,61	1 003
Finlandia	—	—	0,02	19

Quantità in quintali (salvo diversa indicazione) e valore in migliaia di lire

MERCI E PAESI	Importazioni		Esportazioni	
	Quantità	Valore	Quantità	Valore
Francia	7,85	486	169,60	18 575
Germania (Rep. fed.)	232,61	15 858	11,49	2 468
Grecia	—	—	656,72	61 367
Jugoslavia	—	—	1,00	148
Malta	—	—	38,16	3 476
Norvegia	—	—	0,83	223
Paesi Bassi	6,56	2 617	297,20	32 074
Portogallo	—	—	26,63	4 598
Regno Unito	1,93	243	12,91	1 563
Svezia	—	—	8,41	1 554
Svizzera	2,74	587	67,43	6 162
Turchia	—	—	141,44	13 564
Aden	—	—	10,87	648
Arabia Saudita	—	—	134,30	12 256
Ceylon	—	—	0,60	55
Cipro	—	—	66,43	6 465
Giordania	—	—	42,71	4 569
Hong Kong	—	—	1,85	457
Indonesia	—	—	66,72	3 386
Irak	—	—	345,99	44 747
Iran	—	—	509,02	47 762
Kuwait	—	—	31,84	3 350
Libano	—	—	539,22	46 988
RAU-Siria	—	—	255,33	23 249
Thailandia	—	—	3,35	692
Africa del Sud Ovest	—	—	4,44	761
Algeria	—	—	5,13	636
Chenia	—	—	17,50	2 203
Congo belga	—	—	5,01	576
Etiopia-Eritrea (Fed.)	—	—	36,21	4 299
Libia	—	—	278,57	26 206
Marocco	—	—	248,22	15 841
Nigeria	—	—	27,23	1 952
RAU-Egitto	—	—	229,45	21 800
Rhodesia e Nyassaland	—	—	1,22	248
Somalia (Amm. ital.)	—	—	26,50	1 577
Sudan	—	—	51,36	2 243
Tanganica	—	—	9,22	1 329
Tunisia	—	—	68,18	5 616
Uganda	—	—	0,70	95
Unione del Sud Africa	—	—	36,74	7 070
Bolivia	—	—	7,53	804
Canadà	—	—	77,73	12 983
Colombia	—	—	27,27	2 852
Ecuador	—	—	42,04	7 368
Guatemala	—	—	4,67	967
Messico	—	—	2,80	647
Perù	—	—	283,92	28 866
Portorico	—	—	1,12	259
Salvador	—	—	18,35	2 122
Stati Uniti	—	—	170,92	26 996
Venezuela	—	—	408,54	60 460
Australia	—	—	0,47	132
Provv. navi aerei esteri	—	—	1,16	327

5209 — idem: di altri metalli comuni

Totale	**28,37**	**4 735**	**5 044,40**	**782 812**
di cui riesp.	—	—	*2,92*	*428*
Belgio-Lussemburgo	—	—	471,04	51 346
Danimarca	—	—	121,01	20 555
Finlandia	—	—	0,68	69
Francia	—	—	197,00	24 797
Germania (Rep. fed.)	18,15	2 922	231,25	35 991
Grecia	—	—	257,49	35 461
Irlanda	—	—	6,77	1 546
Islanda	—	—	4,47	1 248
Jugoslavia	—	—	0,07	21
Malta	—	—	17,59	1 911
Norvegia	—	—	33,45	8 108
Paesi Bassi	—	—	421,04	66 255
Portogallo	—	—	98,94	19 252
Regno Unito	0,01	34	12,74	2 426
Spagna	—	—	1,63	408
Svezia	—	—	50,83	11 080
Svizzera	6,11	1 009	14,30	3 175
Turchia	—	—	99,19	9 124
Aden	—	—	173,45	29 272
Arabia Saudita	—	—	78,34	11 698
Birmania	—	—	2,54	389
Cambogia, Laos e Vietnam	—	—	46,27	7 720
Ceylon	—	—	37,76	7 214
Cipro	—	—	29,40	3 917
Filippine	—	—	69,51	17 298
Giappone	—	—	0,86	96
Giordania	—	—	10,29	1 389
Hong Kong	—	—	13,67	2 802
India	—	—	12,60	1 211
Indonesia	—	—	22,41	4 491
Irak	—	—	49,95	7 369
Iran	3,55	465	15,72	2 505
Kuwait	—	—	10,33	1 505
Libano	—	—	40,99	6 278
Malesia (Federazione)	—	—	48,69	7 560
RAU-Siria	—	—	59,94	6 902
Thailandia	—	—	7,45	1 800
Africa del Sud-Ovest	—	—	2,37	400
Algeria	—	—	5,18	756
Chenia	—	—	157,33	23 982
Congo belga	—	—	20,12	2 806
Etiopia-Eritrea (Fed.)	—	—	8,70	1 075
Ghana (Costa d'Oro)	—	—	58,07	8 315
Liberia	—	—	5,39	859
Libia	—	—	46,73	6 412
Madagascar	—	—	1,36	273
Marocco	—	—	29,17	3 434
Mozambico	—	—	1,15	310
Nigeria	—	—	30,87	4 795
RAU-Egitto	—	—	48,24	5 886
Rhodesia e Nyassaland	—	—	12,53	2 216
Somalia (Amm. ital.)	—	—	25,04	4 974
Sudan	—	—	4,34	629
Tanganica	—	—	33,03	5 156
Tunisia	—	—	3,80	299
Uganda	—	—	33,52	5 344
Unione del Sud Africa	—	—	180,47	33 773
Altre dip. brit. Africa or.	—	—	1,11	221
Bolivia	—	—	22,16	2 765
Canadà	—	—	178,06	26 419
Cile	—	—	14,69	2 092
Colombia	—	—	106,24	10 126
Costarica	—	—	28,34	4 127
Ecuador	—	—	46,65	6 934
Guatemala	—	—	3,88	555
Haiti	—	—	0,60	56
Honduras (Repubblica)	—	—	1,00	199
Messico	—	—	5,74	1 267
Nicaragua	—	—	4,13	409
Panama	—	—	17,10	3 663
Paraguay	—	—	2,55	419
Perù	—	—	354,50	41 502
Portorico	—	—	10,80	1 838
Salvador	—	—	11,60	2 836
Stati Uniti	0,55	305	121,49	24 921
Uruguay	—	—	0,09	11
Venezuela	—	—	591,27	114 447
Dip. brit. Am. sett. centr.	—	—	10,17	2 538
Dip. olland. Am. centr.	—	—	1,54	424
Australia	—	—	17,18	2 961
Nuova Zelanda	—	—	7,96	1 827
Provv. navi aerei esteri	—	—	8,48	4 372

5210 — altri, di altra specie: di ferro o di acciaio

Totale	**2 150,60**	**163 400**	**14 832,64**	**826 211**
di cui riesp.	—	—	*121,09*	*15 898*
Austria	32,22	1 603	1,82	220
Belgio-Lussemburgo	0,65	139	214,77	18 896
Danimarca	—	—	6,58	495
Finlandia	—	—	27,73	2 278
Francia	11,91	1 740	653,68	40 841
Germania (Rep. fed.)	2 016,64	144 530	209,38	12 343
Germania (Rep. dem.)	11,29	548	—	—
Grecia	—	—	776,06	38 944
Jugoslavia	—	—	30,66	2 266
Malta	—	—	24,29	5 292
Norvegia	—	—	0,28	71
Paesi Bassi	4,79	951	168,63	14 186
Portogallo	—	—	99,18	9 116
Regno Unito	2,44	692	19,98	948
Spagna	—	—	0,09	17
Svezia	2,03	121	125,09	10 798

segue Tav. 11 — CAP. 83

Quantità in quintali (salvo diversa indicazione) e valore in migliaia di lire

MERCI E PAESI	Importazioni		Esportazioni	
	Quantità	Valore	Quantità	Valore
Svizzera	68,17	12 942	71,98	4 704
Turchia	—	—	3 776,84	164 935
Aden	—	—	82,41	2 631
Arabia Saudita	—	—	267,93	10 202
Cambogia, Laos e Vietnam	—	—	9,50	472
Cipro	—	—	44,93	3 690
Giappone	—	—	2,95	384
Giordania	—	—	39,72	2 541
Hong Kong	—	—	52,48	5 304
Indonesia	—	—	1 546,69	80 988
Irak	—	—	732,80	40 786
Iran	—	—	144,51	10 379
Israele	—	—	17,56	1 003
Kuwait	—	—	48,23	3 055
Libano	—	—	445,43	18 123
Pakistan	—	—	12,24	913
RAU-Siria	—	—	805,00	31 969
Thailandia	—	—	14,47	1 036
Altri paesi d'Arabia	—	—	2,40	193
Algeria	—	—	5,57	522
Congo belga	—	—	221,50	15 108
Etiopia-Eritrea (Fed.)	—	—	101,06	6 104
Ghana (Costa d'Oro)	—	—	1,80	220
Liberia	—	—	2,77	326
Libia	—	—	430,65	15 104
Madagascar	—	—	52,45	2 062
Marocco	—	—	957,92	44 071
Nigeria	—	—	61,85	3 803
RAU-Egitto	—	—	118,98	7 265
Somalia (Amm. ital.)	—	—	55,66	4 156
Sudan	—	—	545,84	16 585
Tunisia	—	—	191,65	9 933
Uganda	—	—	2,05	205
Unione del Sud Africa	—	—	2,38	354
Altre dip. brit. Africa occ.	—	—	18,10	569
Altre dip. brit. Africa or.	—	—	0,50	37
Dip. franc. Africa occ.	—	—	79,67	3 304
Dip. portogh. Africa occ.	—	—	3,07	400
Argentina	—	—	2,30	159
Bolivia	—	—	6,51	570
Canadà	—	—	115,64	15 370
Cile	—	—	2,55	263
Colombia	—	—	5,61	464
Ecuador	—	—	37,42	5 484
Haiti	—	—	4,90	220
Messico	—	—	29,24	3 249
Perù	—	—	166,93	13 032
Salvador	—	—	13,45	2 228
Stati Uniti	0,46	134	714,90	71 328
Surinam	—	—	11,50	540
Uruguay	—	—	1,91	273
Venezuela	—	—	388,47	42 687
Australia	—	—	1,25	127
Provv. navi aerei esteri	—	—	0,30	70

5211 — idem: di altri metalli comuni

Totale	**357,26**	**52 766**	**817,18**	**138 331**
Austria	12,00	742	0,27	43
Belgio-Lussemburgo	—	—	52,48	7 499
Cecoslovacchia	18,89	743	—	—
Danimarca	0,60	87	5,77	923
Finlandia	—	—	0,38	41
Francia	4,64	886	64,12	12 076
Germania (Rep. fed.)	268,00	43 137	6,44	2 388
Germania (Rep. dem.)	18,00	409	—	—
Grecia	—	—	12,16	1 903
Jugoslavia	—	—	2,55	483
Malta	—	—	0,24	69
Norvegia	—	—	12,20	2 179
Paesi Bassi	0,14	47	2,02	413
Portogallo	—	—	5,44	1 202
Regno Unito	17,99	5 654	0,17	52
Svezia	—	—	11,06	2 509
Svizzera	1,68	260	13,22	2 723
Turchia	—	—	6,07	1 732
URSS	—	—	2,20	734
Arabia Saudita	—	—	3,76	584
Cambogia, Laos e Vietnam	—	—	24,87	4 135
Cipro	—	—	5,25	626
Giordania	—	—	4,02	646
Hong Kong	0,51	77	13,92	2 102
Irak	—	—	5,19	1 141
Iran	—	—	34,27	8 354
Kuwait	—	—	7,31	1 842
Libano	—	—	1,82	415
RAU-Siria	—	—	30,10	1 403
Thailandia	—	—	1,86	390
Altri paesi d'Arabia	—	—	0,12	105
Algeria	—	—	3,20	514
Chenia	—	—	14,66	1 416
Congo belga	—	—	0,60	102
Etiopia-Eritrea (Fed.)	—	—	2,45	424
Gana (Costa d'Oro)	—	—	27,99	4 482
Liberia	—	—	2,54	323
Libia	—	—	21,28	2 211
Marocco	—	—	1,00	280
Mozambico	—	—	2,61	152
Nigeria	—	—	13,36	1 711
Rhodesia e Nyassaland	—	—	0,44	91
Somalia (Amm. ital.)	—	—	0,10	27
Sudan	—	—	2,03	140
Tanganica	—	—	0,40	59
Tunisia	—	—	0,67	87
Unione del Sud Africa	—	—	9,54	1 542
Altre dip. franc. Africa eq.	—	—	0,31	43
Bolivia	—	—	0,49	44
Canadà	—	—	27,04	5 446
Colombia	—	—	18,48	2 053
Ecuador	3,40	152	6,70	1 376
Messico	—	—	9,25	1 261
Panama	—	—	0,15	16
Paraguay	—	—	0,71	100
Perù	—	—	4,22	570
Portorico	—	—	1,20	228
Salvador	—	—	5,95	934
San Domingo	—	—	2,24	287
Stati Uniti	0,46	120	25,44	7 897
Uruguay	—	—	3,65	772
Venezuela	10,95	452	262,22	43 133
Dip. brit. Am. sett. centr.	—	—	3,47	620
Paese non accertato	—	—	0,01	7
Provv. navi aerei esteri	—	—	13,50	1 271

5212 PARTI DI SERRATURE, DI CATENACCI E DI LUCCHETTI, DI METALLI COMUNI — di ferro e di acciaio

Totale	**257,64**	**22 846**	**200,34**	**18 815**
Austria	—	—	2,63	320
Belgio-Lussemburgo	—	—	2,41	846
Danimarca	0,15	61	—	—
Francia	43,14	9 953	43,11	3 170
Germania (Rep. fed.)	171,09	6 606	6,65	303
Grecia	—	—	14,90	2 419
Jugoslavia	—	—	10,50	1 764
Malta	—	—	6,86	445
Paesi Bassi	4,14	1 486	0,19	13
Portogallo	—	—	2,34	1 156
Regno Unito	0,47	325	0,77	91
Svizzera	—	—	7,26	495
Giordania	—	—	0,57	70
Israele	—	—	3,78	372
Libano	—	—	30,92	1 457
RAU-Siria	—	—	28,84	1 191
Congo belga	—	—	0,40	39
Etiopia-Eritrea (Fed.)	—	—	2,30	104
Somalia (Amm. ital.)	—	—	0,44	52
Unione del Sud Africa	—	—	8,70	926
Argentina	—	—	3,00	414
Canadà	—	—	2,25	690
Stati Uniti	38,65	4 415	2,09	140
Venezuela	—	—	19,28	2 314
Dip. brit. Am. sett. centr.	—	—	0,10	11
Provv. navi aerei esteri	—	—	0,05	13

5213 — di altri metalli comuni

Totale	**31,15**	**5 792**	**12,38**	**3 378**
Austria	6,18	1 488	—	—
Belgio-Lussemburgo	—	—	0,21	143

Quantità in quintali (salvo diversa indicazione) e valore in migliaia di lire

MERCI E PAESI	Importazioni		Esportazioni	
	Quantità	Valore	Quantità	Valore
Danimarca	—	—	0,01	9
Finlandia	—	—	0,06	72
Francia	22,65	3 781	—	—
Germania (Rep .fed.)	2,32	523	—	—
Grecia	—	—	2,65	751
Malta	—	—	0,28	26
Paesi Bassi	—	—	0,77	165
Regno Unito	—	—	1,70	870
Svizzera	—	—	0,72	136
RAU-Siria	—	—	1,26	57
Etiopia-Eritrea (Fed.)	—	—	0,60	101
Libia	—	—	0,70	109
Sudan	—	—	0,06	15
Tanganica	—	—	0,26	70
Unione del Sud Africa	—	—	1,09	356
Canadà	—	—	0,22	41
Costarica	—	—	0,08	35
Stati Uniti	—	—	0,30	93
Venezuela	—	—	1,34	321
Provv. navi aerei esteri	—	—	0,07	8

5214 CHIAVI DI METALLI COMUNI — non finite

Totale	**351,04**	**16 437**	**47,23**	**6 139**
di cui riesp.	—	—	*18,13*	*1 245*
Austria	0,66	20	—	—
Danimarca	—	—	0,03	7
Francia	—	—	0,72	160
Germania (Rep. fed.)	294,83	10 517	—	—
Grecia	—	—	8,37	1 446
Jugoslavia	—	—	3,30	492
Malta	—	—	0,05	8
Paesi Bassi	—	—	0,69	157
Regno Unito	55,55	5 900	18,13	1 245
Cipro	—	—	0,09	24
Iran	—	—	0,53	53
RAU-Siria	—	—	3,09	333
Etiopia-Eritrea (Fed.)	—	—	0,37	32
Libia	—	—	0,30	20
Marocco	—	—	1,85	318
Unione del Sud Africa	—	—	0,04	5
Canadà	—	—	1,02	186
Ecuador	—	—	0,02	27
Perù	—	—	8,61	1 610
Provv. navi aerei esteri	—	—	0,02	16

5215 — finite

Totale	**107,24**	**8 875**	**59,58**	**6 280**
Austria	1,74	124	—	—
Belgio-Lussemburgo	—	—	1,21	286
Danimarca	—	—	0,24	41
Francia	—	—	11,59	2 013
Germania (Rep. fed.)	101,38	6 636	—	—
Grecia	—	—	1,54	163
Paesi Bassi	—	—	0,12	24
Portogallo	—	—	7,84	829
Regno Unito	3,04	1 406	0,60	153
Iran	—	—	0,48	52
Israele	—	—	21,00	1 537
Libano	—	—	0,36	118
Algeria	—	—	0,14	16
Chenia	—	—	0,11	29
Etiopia-Eritrea (Fed.)	—	—	0,21	20
Libia	—	—	0,65	47
Tunisia	—	—	1,56	104
Unione del Sud Africa	—	—	0,06	16
Brasile	—	—	0,10	17
Canadà	—	—	0,80	257
Perù	—	—	0,16	36
Stati Uniti	1,08	709	—	—
Venezuela	—	—	0,65	152
Provv. navi aerei esteri	—	—	10,16	370

MERCI E PAESI	Importazioni		Esportazioni	
	Quantità	Valore	Quantità	Valore
83.02				
5216 GUARNITURE, FERRAMENTA E ALTRI OGGETTI SIMILI DI METALLI COMUNI PER MOBILI, PORTE, SCALE, FINESTRE, ECC. — congegni di chiusura automatica per porte, e loro parti staccate: di ferro e di acciaio				
Totale	**847,81**	**79 660**	**1 679,22**	**227 789**
di cui imp. temp.	*1,99*	*2 584*	—	—
di cui riesp.	—	—	*2,53*	*542*
Austria	0,86	73	—	—
Belgio-Lussemburgo	—	—	12,13	1 967
Cecoslovacchia	9,10	447	—	—
Danimarca	2,30	391	15,03	2 217
Francia	0,61	101	20,04	1 814
Germania (Rep. fed.)	637,12	56 352	5,52	857
Jugoslavia	—	—	5,50	969
Paesi Bassi	—	—	6,20	1 273
Portogallo	—	—	3,45	135
Regno Unito	102,85	5 811	—	—
Svezia	6,08	425	—	—
Svizzera	20,16	7 687	4,63	760
Arabia Saudita	—	—	37,53	4 683
Cambogia, Laos e Vietnam	—	—	2,53	542
Irak	—	—	0,03	8
Iran	—	—	0,44	45
Libano	—	—	106,26	12 554
RAU-Siria	—	—	9,34	411
Libia	—	—	10,81	947
Mozambico	—	—	1,67	66
Nigeria	—	—	1,40	311
RAU-Egitto	—	—	1,32	47
Somalia (Amm. ital.)	—	—	3,03	58
Sudan	—	—	3,60	283
Canadà	—	—	191,20	27 819
Cile	—	—	12,00	849
Costarica	—	—	1,28	160
Messico	—	—	9,44	1 388
Perù	—	—	6,97	281
Stati Uniti	68,73	8 373	1 179,06	165 821
Dip. brit. Am. sett. e centr.	—	—	0,31	61
Provv. navi aerei esteri	—	—	28,50	1 463

5217 — idem: di altri metalli comuni

Totale	**168,63**	**17 552**	**471,60**	**78 936**
Austria	—	—	0,96	96
Belgio-Lussemburgo	—	—	10,65	1 861
Danimarca	1,00	227	1,78	216
Francia	—	—	29,48	3 549
Germania (Rep. fed.)	158,74	15 754	16,53	1 072
Grecia	—	—	5,51	935
Jugoslavia	—	—	2,67	660
Malta	—	—	1,12	87
Paesi Bassi	0,70	107	—	—
Portogallo	—	—	0,98	113
Regno Unito	0,71	134	1,03	305
Svezia	2,76	172	1,31	401
Svizzera	4,72	1 158	7,28	1 912
Turchia	—	—	0,19	11
Borneo britannico	—	—	12,48	1 161
Cipro	—	—	8,10	430
Irak	—	—	2,76	422
Iran	—	—	7,03	764
Libano	—	—	2,29	386
Malesia (Federazione)	—	—	0,58	36
RAU-Siria	—	—	1,86	64
Congo belga	—	—	0,34	81
Etiopia-Eritrea (Fed.)	—	—	2,24	267
Ghana (Costa d'Oro)	—	—	7,70	413
Liberia	—	—	0,47	81
Libia	—	—	5,37	763
RAU-Egitto	—	—	0,09	20
Rhodesia e Nyassaland	—	—	1,20	235
Somalia (Amm. ital.)	—	—	5,58	420
Tunisia	—	—	7,38	988
Unione del Sud Africa	—	—	0,30	40
Argentina	—	—	115,61	26 545
Bolivia	—	—	0,76	63
Costarica	—	—	1,68	186

segue Tav. 11 — CAP. 83

Quantità in quintali (salvo diversa indicazione) e valore in migliaia di lire

MERCI E PAESI	Importazioni		Esportazioni	
	Quantità	Valore	Quantità	Valore
Haiti	—	—	1,24	212
Messico	—	—	0,51	36
Perù	—	—	8,73	2 411
Stati Uniti	—	—	105,88	17 334
Venezuela	—	—	90,93	14 077
Provv. navi aerei esteri	—	—	1,00	283
5218 — altri, greggi: di ghisa, di ferro o di acciaio				
Totale	**372,73**	**26 780**	**3 896,39**	**164 714**
di cui riesp.	—	—	*11,19*	*295*
Austria	86,25	1 674	5,94	431
Belgio-Lussemburgo	—	—	49,42	4 607
Danimarca	0,57	153	0,16	60
Finlandia	—	—	3,16	141
Francia	65,76	4 503	112,27	6 895
Germania (Rep. fed.)	179,47	13 219	493,66	27 503
Grecia	—	—	9,27	492
Jugoslavia	—	—	34,70	1 523
Malta	—	—	8,29	524
Paesi Bassi	0,29	149	0,45	31
Polonia	—	—	0,48	35
Portogallo	—	—	7,05	282
Regno Unito	11,76	3 699	2,84	336
Svezia	6,07	583	—	—
Svizzera	21,36	2 027	290,76	17 724
Turchia	—	—	1,97	143
Aden	—	—	3,56	176
Arabia Saudita	—	—	162,09	5 662
Cipro	—	—	28,44	1 029
Filippine	—	—	5,48	267
Giordania	—	—	36,12	1 501
Indonesia	—	—	131,53	4 339
Irak	—	—	8,12	553
Iran	—	—	265,38	17 309
Israele	—	—	0,20	50
Kuwait	—	—	120,08	3 011
Libano	—	—	340,33	9 491
RAU-Siria	—	—	347,79	8 141
Altri paesi d'Arabia	—	—	1,20	55
Algeria	—	—	2,28	100
Congo belga	—	—	1,55	139
Etiopia-Eritrea (Fed.)	—	—	113,51	3 468
Libia	—	—	197,47	5 703
Marocco	—	—	505,42	10 978
Somalia (Amm. ital.)	—	—	12,53	399
Sudan	—	—	2,60	494
Tunisia	—	—	2,81	109
Unione del Sud Africa	—	—	5,86	357
Canadà	—	—	1,00	25
Costarica	—	—	0,62	64
Ecuador	—	—	16,62	448
Perù	—	—	48,13	1 299
Stati Uniti	1,20	773	360,15	21 365
Venezuela	—	—	155,10	7 455
5219 — idem: di rame e sue leghe				
Totale	**4,16**	**2 324**	**352,05**	**46 634**
di cui imp. temp.	*0,31*	*253*	—	—
Austria	—	—	1,39	239
Belgio-Lussemburgo	—	—	111,25	17 693
Francia	0,78	1 189	30,24	4 190
Germania (Rep. fed.)	2,33	768	72,15	3 805
Grecia	—	—	1,10	303
Jugoslavia	—	—	1,02	304
Malta	—	—	1,33	145
Paesi Bassi	—	—	3,74	451
Portogallo	—	—	4,00	397
Regno Unito	—	—	1,83	248
Spagna	—	—	6,81	992
Svizzera	0,88	263	2,99	227
Turchia	—	—	5,92	659
Giordania	—	—	0,84	108
Irak	—	—	0,79	131
Iran	—	—	3,80	509
Kuwait	—	—	1,70	219
RAU-Siria	—	—	0,18	58
Etiopia-Eritrea (Fed.)	—	—	0,53	38
Libia	—	—	1,49	168
Marocco	—	—	5,56	801
Somalia (Amm. ital.)	—	—	1,14	182
Tunisia	—	—	11,51	1 070
Canadà	—	—	2,27	270
Perù	—	—	2,35	206
Stati Uniti	0,17	104	28,24	4 171
Venezuela	—	—	47,57	8 958
Dip. brit. Am. sett. e centr.	—	—	0,28	84
Provv. navi aerei esteri	—	—	0,03	8
5220 — idem: di altri metalli comuni				
Totale	**61,91**	**7 731**	**359,33**	**40 879**
di cui riesp.	—	—	*0,55*	*35*
Austria	—	—	12,33	262
Belgio-Lussemburgo	—	—	5,16	620
Danimarca	0,55	123	1,26	104
Francia	0,24	92	46,64	6 645
Germania (Rep. fed.)	54,98	5 904	16,51	3 337
Grecia	—	—	0,13	84
Malta	—	—	15,77	1 304
Paesi Bassi	0,60	166	2,85	168
Portogallo	—	—	0,20	42
Regno Unito	5,03	1 319	1,19	439
Svezia	—	—	0,79	262
Svizzera	0,51	127	23,89	2 879
Arabia Saudita	—	—	5,63	198
Cipro	—	—	2,66	138
Giordania	—	—	8,23	382
Irak	—	—	23,46	2 501
Iran	—	—	15,47	1 720
Malesia (Federazione)	—	—	0,33	71
RAU-Siria	—	—	0,94	28
Congo belga	—	—	3,94	337
Etiopia-Eritrea (Fed.)	—	—	6,30	421
Libia	—	—	25,21	2 535
Marocco	—	—	4,52	629
Somalia (Amm. ital.)	—	—	8,47	519
Sudan	—	—	0,23	49
Tunisia	—	—	15,03	1 665
Unione del Sud Africa	—	—	4,73	834
Canadà	—	—	2,13	112
Haiti	—	—	0,78	144
Perù	—	—	7,49	831
Stati Uniti	—	—	18,50	3 737
Venezuela	—	—	76,76	7 564
Dip. oland. Am. centr.	—	—	0,50	47
Australia	—	—	0,19	55
Provv. navi aerei esteri	—	—	1,11	216
5221 — altri, lavorati o con apporto di altri metalli comuni o di altre materie, argentati, dorati, platinati: con strato ricoprente di spessore superiore a 30 micron				
Totale	—	—	**6,60**	**708**
Mozambico	—	—	0,86	69
Venezuela	—	—	5,74	639
5222 — idem: di altra specie				
Totale	**2 339,10**	**164 014**	**2 751,95**	**195 185**
di cui riesp.	—	—	*3,03*	*451*
Austria	26,39	1 777	2,94	811
Belgio-Lussemburgo	—	—	24,11	3 577
Danimarca	4,76	1 037	10,64	1 582
Finlandia	—	—	3,50	150
Francia	5,59	601	30,90	3 580
Germania (Rep. fed.)	2 220,52	149 520	362,31	18 032
Grecia	—	—	4,29	705
Jugoslavia	—	—	66,62	5 061
Malta	—	—	8,91	990
Norvegia	0,25	24	0,92	108
Paesi Bassi	17,80	1 480	95,27	11 268
Regno Unito	4,65	1 767	0,08	42
Svezia	21,20	2 101	0,48	78
Svizzera	4,32	1 358	140,67	24 188

Quantità in quintali (salvo diversa indicazione) e valore in migliaia di lire

MERCI E PAESI	Importazioni		Esportazioni	
	Quantità	Valore	Quantità	Valore
Afganistan	—	—	0,03	6
Arabia Saudita	—	—	6,17	642
Giordania	—	—	3,40	329
Irak	—	—	31,99	3 432
Iran	—	—	14,96	1 837
Libano	—	—	0,02	6
RAU-Siria	—	—	375,91	9 921
Chenia	—	—	0,28	48
Congo belga	—	—	0,20	175
Etiopia-Eritrea (Fed.)	—	—	28,08	1 601
Ghana (Costa d'Oro)	—	—	0,07	12
Libia	—	—	27,75	1 565
Somalia (Amm. ital.)	—	—	20,14	963
Sudan	—	—	0,30	6
Tunisia	—	—	6,73	258
Unione del Sud Africa	—	—	4,99	616
Canadà	—	—	6,58	1 951
Ecuador	—	—	2,96	453
Haiti	—	—	0,56	165
Panama	—	—	0,30	14
Perù	—	—	8,19	527
Portorico	—	—	2,64	1 069
Salvador	—	—	1,88	89
San Domingo	—	—	2,72	672
Stati Uniti	15,84	3 091	1 377,26	88 920
Venezuela	—	—	70,01	8 933
Dip. brit. Am. sett. e centr.	—	—	2,91	339
Dip. oland. Am. centr.	—	—	3,13	303
Australia	17,78	1 258	0,15	161

5223 — altri, lavorati non argentati, nè dorati, nè platinati

Totale	**6 801,61**	**600 775**	**9 985,72**	**756 185**
di cui imp. temp.	*143,86*	*22 766*	—	—
di cui riesp.	—	—	*29,54*	*2 082*
Austria	722,36	20 209	264,08	31 109
Belgio-Lussemburgo	—	—	326,68	44 467
Danimarca	23,75	3 601	34,07	6 232
Finlandia	—	—	4,87	876
Francia	903,04	113 201	570,09	63 510
Germania (Rep. fed.)	3 695,62	342 339	242,71	34 274
Germania (Rep. dem.)	56,00	863	—	—
Grecia	—	—	116,86	10 414
Jugoslavia	23,54	1 703	101,88	10 743
Malta	—	—	108,88	11 374
Norvegia	3,98	403	0,05	16
Paesi Bassi	527,60	43 072	22,04	3 027
Portogallo	—	—	3,92	338
Regno Unito	438,28	29 414	25,20	9 432
Spagna	—	—	0,59	146
Svezia	173,84	16 325	37,19	6 553
Svizzera	70,47	9 218	168,37	18 045
Turchia	—	—	10,20	488
URSS	—	—	5,15	1 856
Aden	—	—	30,50	991
Arabia Saudita	—	—	109,48	4 997
Cipro	—	—	279,58	12 705
Giordania	—	—	217,14	11 996
India	—	—	2,14	594
Irak	—	—	265,55	17 207
Iran	—	—	349,13	16 383
Israele	—	—	16,22	1 259
Kuwait	—	—	85,60	6 805
Libano	—	—	460,40	23 150
Malesia (Federazione)	—	—	8,42	1 195
Pakistan	—	—	0,10	33
RAU-Siria	—	—	810,87	31 151
Thailandia	—	—	1,50	163
Altri paesi d'Arabia	—	—	38,14	2 123
Algeria	—	—	51,86	3 534
Chenia	—	—	0,01	6
Congo belga	—	—	39,96	2 452
Etiopia-Eritrea (Fed.)	—	—	239,78	12 581
Ghana (Costa d'Oro)	—	—	34,49	5 310
Liberia	—	—	6,72	1 127
Libia	—	—	538,52	32 906
Marocco	—	—	378,62	11 559
Mozambico	—	—	1,18	241
Nigeria	—	—	10,46	1 284
RAU-Egitto	—	—	47,70	3 655
Rhodesia e Nyassaland	—	—	1,09	409
Somalia francese	—	—	8,00	298
Somalia (Amm. ital.)	—	—	93,82	4 789
Sudan	—	—	393,98	13 242
Tunisia	—	—	87,42	5 018
Unione del Sud Africa	—	—	82,80	10 637
Altre dip. brit. Africa occ.	—	—	0,29	55
Altre dip. franc. Africa eq.	—	—	0,70	45
Argentina	—	—	830,13	76 672
Brasile	—	—	1,30	119
Canadà	—	—	4,34	427
Colombia	—	—	0,30	111
Cuba	1,00	104	—	—
Ecuador	—	—	51,74	4 611
Messico	—	—	2,54	810
Perù	—	—	61,34	4 093
Salvador	—	—	0,10	27
Stati Uniti	129,57	18 589	1 653,30	105 003
Uruguay	—	—	0,39	78
Venezuela	—	—	551,49	68 008
Australia	32,56	1 734	3,72	1 013
Paese non accertato	—	—	84,58	2 010
Provv. navi aerei esteri	—	—	5,45	403

83.03

5224 CASSEFORTI, ECC., CASSETTE E SCRIGNI DI SICUREZZA ED OGGETTI SIMILI, DI METALLI COMUNI — porte e scompartimenti blindati per camere di sicurezza

Totale	**311,46**	**6 478**	**197,10**	**7 764**
Austria	16,25	320	—	—
Francia	117,10	1 025	—	—
Germania (Rep. fed.)	137,43	2 772	—	—
Regno Unito	29,44	1 168	—	—
Svezia	—	—	125,05	3 072
Etiopia-Eritrea (Fed.)	—	—	10,90	701
Libia	—	—	2,50	122
Costarica	—	—	35,00	1 925
Stati Uniti	11,24	1 193	—	—
Venezuela	—	—	23,45	1 929
Provv. navi aerei esteri	—	—	0,20	15

5225 — altri

Totale	**961,52**	**33 740**	**214,42**	**15 944**
di cui esp. temp.	—	—	*0,60*	*450*
Austria	135,64	3 055	—	—
Belgio-Lussemburgo	—	—	0,35	40
Bulgaria	—	—	13,20	360
Francia	9,40	224	5,05	245
Germania (Rep. fed.)	671,54	23 779	6,78	2 855
Germania (Rep. dem.)	10,72	641	—	—
Gibilterra	—	—	5,50	291
Malta	—	—	1,71	133
Paesi Bassi	98,64	4 622	—	—
Portogallo	—	—	13,80	1 212
Regno Unito	35,58	1 419	—	—
Spagna	—	—	0,03	10
Svizzera	—	—	9,65	1 537
Turchia	—	—	32,17	1 600
Cambogia, Laos e Vietnam	—	—	4,50	291
Cipro	—	—	2,07	486
Corea (Repubblica)	—	—	4,50	291
Kuwait	—	—	1,47	112
Malesia (Federazione)	—	—	6,50	465
RAU-Siria	—	—	0,11	61
Yemen	—	—	4,49	246
Etiopia-Eritrea (Fed.)	—	—	3,40	223
Liberia	—	—	5,40	291
Libia	—	—	16,72	1 102
Somalia (Amm. ital.)	—	—	37,92	1 450
Sudan	—	—	0,10	98
Tunisia	—	—	5,10	344
Unione del Sud Africa	—	—	0,04	92
Brasile	—	—	2,80	174
Canadà	—	—	5,40	291
Cile	—	—	0,40	40
Panama	—	—	9,52	545

segue Tav. 11 — CAP. 83

Quantità in quintali (salvo diversa indicazione) e valore in migliaia di lire

MERCI E PAESI	Importazioni		Esportazioni	
	Quantità	Valore	Quantità	Valore
Perù	—	—	4,60	602
Stati Uniti	—	—	1,44	202
Venezuela	—	—	8,26	200
Provv. navi aerei esteri.	—	—	1,50	55

83.04

5226 CLASSIFICATORI, SCHEDARI, PORTACOPIE E MOBILI PER UFFICIO, DIVERSI DA QUELLI DELLA VOCE N. 94.03, DI METALLI COMUNI

Totale	**484,95**	**66 959**	**329,06**	**33 642**
di cui imp. temp.	*20,99*	*3 213*	—	—
Austria	—	—	7,13	500
Belgio-Lussemburgo	—	—	126,36	6 003
Francia	187,11	17 460	128,20	16 791
Germania (Rep. fed.).	284,66	47 164	10,88	2 558
Grecia	—	—	0,45	49
Jugoslavia	—	—	2,73	193
Paesi Bassi	—	—	0,68	1 590
Portogallo	—	—	7,00	905
Regno Unito	9,48	1 422	0,35	106
Svezia	0,33	45	11,48	576
Svizzera	0,90	292	6,83	747
Afganistan	—	—	1,50	115
Ghana (Costa d'Oro)	—	—	0,35	64
Libia	—	—	9,62	1 025
Somalia (Amm. ital.)	—	—	6,84	576
Canadà	—	—	0,40	100
Stati Uniti	2,47	576	3,89	1 196
Venezuela	—	—	2,14	353
Punti e depositi franchi	—	—	2,23	195

5227 ALTRO MATERIALE PER UFFICIO DI METALLI COMUNI

Totale	**334,09**	**18 791**	**141,50**	**11 321**
Austria	0,36	47	0,50	39
Belgio-Lussemburgo	—	—	21,13	1 231
Danimarca	7,42	662	—	—
Francia	283,65	11 929	1,59	253
Germania (Rep. fed.).	21,07	2 950	—	—
Jugoslavia	—	—	0,59	89
Paesi Bassi	9,20	569	—	—
Regno Unito	3,27	570	0,81	393
Svezia	0,51	86	0,39	111
Svizzera	8,61	1 978	70,03	4 495
Turchia	—	—	0,80	30
Irak	—	—	0,90	64
Ghana (Costa d'Oro)	—	—	3,17	254
Libia	—	—	16,23	1 555
Mozambico	—	—	0,46	103
Somalia (Amm. ital.)	—	—	0,05	15
Dip. franc. Africa occ.	—	—	0,18	37
Argentina	—	—	0,50	29
Canadà	—	—	0,40	205
Haiti	—	—	0,43	161
San Domingo	—	—	0,69	480
Stati Uniti	—	—	12,79	1 173
Australia	—	—	9,72	564
Provv. navi aerei esteri.	—	—	0,14	40

83.05

5228 MECCANISMI PER LA LEGATURA DI FOGLI VOLANTI E PER CLASSIFICATORI, ECC., DI METALLI COMUNI

Totale	**5 062,94**	**277 088**	**1 474,66**	**162 044**
di cui riesp.	—	—	*2,26*	*182*
Austria	779,27	37 646	44,10	4 604
Belgio-Lussemburgo	28,18	769	100,07	13 157
Danimarca	56,62	1 245	66,30	8 359
Finlandia	—	—	1,96	145
Francia	692,71	29 099	260,67	31 390
Germania (Rep. fed.).	1 712,76	121 122	106,99	10 818
Grecia	—	—	60,65	7 260
Jugoslavia	—	—	45,09	3 293
Malta	—	—	2,88	376
Norvegia	—	—	14,50	1 357
Paesi Bassi	836,97	25 852	93,42	9 278
Regno Unito	135,17	12 787	62,84	6 102
Spagna	—	—	27,69	1 261
Svezia	33,60	3 947	23,34	2 646
Svizzera	36,79	10 467	7,76	1 215
Cipro	—	—	1,09	175
Giappone	—	—	16,58	3 892
Giordania	—	—	9,36	572
Irak	—	—	0,56	64
Iran	—	—	25,76	706
Israele	—	—	5,47	328
Libano	—	—	9,39	678
Pakistan	—	—	1,00	120
RAU-Siria	—	—	68,08	3 989
Chenia	—	—	1,54	254
Etiopia-Eritrea (Fed.).	—	—	14,90	1 310
Libia	—	—	43,00	5 840
Madagascar	—	—	6,32	630
Marocco	—	—	12,06	1 394
RAU-Egitto	—	—	0,30	20
Somalia (Amm. ital.).	—	—	15,88	1 447
Unione del Sud Africa.	—	—	3,48	483
Brasile	—	—	15,56	3 232
Canadà	—	—	6,21	786
Cile	—	—	1,59	250
Costarica	—	—	1,06	83
Ecuador	—	—	1,45	138
Panama	—	—	0,50	24
Portorico	7,60	791	—	—
Stati Uniti	743,27	33 363	196,13	23 261
Venezuela	—	—	16,16	2 072
Dip. brit. Am. sett. e centr.	—	—	5,77	923
Australia	—	—	63,98	6 954
Nuova Zelanda	—	—	7,32	514
Paese non accertato	—	—	0,11	13
Provv. navi aerei esteri.	—	—	5,71	536
Punti e depositi franchi	—	—	0,08	95

83 06

5229 STATUETTE ED ALTRI OGGETTI DI ORNAMENTO PER INTERNI, DI METALLI COMUNI — non dorati, non argentati, nè platinati: di ghisa, ferro o acciaio

Totale	**214,21**	**27 356**	**1 244,26**	**233 834**
Austria	36,65	9 073	1,34	310
Belgio-Lussemburgo	0,80	17	8,95	2 776
Danimarca	1,92	321	1,11	289
Finlandia	—	—	0,10	20
Francia	4,82	889	7,88	1 746
Germania (Rep. fed.).	25,19	4 863	21,84	6 993
Germania (Rep. dem.)	26,12	3 983	—	—
Jugoslavia	4,20	600	—	—
Malta	—	—	3,85	465
Norvegia	6,25	55	0,71	290
Paesi Bassi	0,30	44	2,23	674
Portogallo	—	—	2,58	424
Regno Unito	85,11	4 021	41,83	6 442
Spagna	1,38	305	—	—
Svezia	1,34	454	1,84	424
Svizzera	12,91	1 871	10,91	2 236
Ungheria	0,75	97	—	—
Cina continentale	1,98	265	—	—
Giappone	2,80	274	—	—
Hong Kong	1,39	165	—	—
Israele	0,30	59	—	—
Libano	—	—	4,00	614
Thailandia	—	—	0,03	14
Chenia	—	—	0,35	87
Libia	—	—	1,91	525
Unione del Sud Africa.	—	—	3,24	960
Canadà	—	—	26,28	5 212
Honduras (Repubblica)	—	—	0,08	109
Perù	—	—	4,00	602

Quantità in quintali (salvo diversa indicazione) e valore in migliaia di lire

MERCI E PAESI	Importazioni		Esportazioni	
	Quantità	Valore	Quantità	Valore
Stati Uniti	—	—	1 090,59	198 537
Venezuela	—	—	2,20	639
Dip. brit. Am. sett. e centr.	—	—	0,68	86
Australia	—	—	5,73	3 360
5230 — idem: di rame e sue leghe				
Totale	**299,40**	**55 342**	**1 384,76**	**342 062**
di cui riesp.	—	—	*2,00*	*933*
Austria	0,65	444	26,13	7 675
Belgio-Lussemburgo	2,02	293	10,42	3 489
Danimarca	—	—	4,50	1 530
Finlandia	—	—	0,71	237
Francia	13,06	5 148	26,58	7 980
Germania (Rep. fed.)	20,26	7 051	128,70	21 796
Grecia	0,35	105	4,10	1 905
Malta	—	—	4,50	1 096
Norvegia	—	—	3,97	1 349
Paesi Bassi	0,52	331	1,06	167
Portogallo	—	—	0,77	306
Regno Unito	66,25	7 373	27,81	9 125
Spagna	0,20	152	—	—
Svezia	—	—	9,31	2 945
Svizzera	1,82	1 485	38,10	9 717
Turchia	—	—	0,18	29
Arabia Saudita	—	—	2,38	1 530
Birmania	1,01	202	0,35	20
Ceylon	—	—	0,36	20
Cina continentale	10,71	1 892	—	—
Filippine	—	—	0,36	20
Giappone	—	—	0,36	20
Giordania	—	—	0,85	256
Hong Kong	28,18	3 855	2,00	820
India	136,35	24 052	0,36	20
Indonesia	—	—	0,36	20
Irak	—	—	0,15	10
Iran	—	—	0,36	20
Israele	0,40	300	0,76	68
Libano	—	—	7,04	2 381
Malesia (Federazione)	—	—	0,66	37
Pakistan	1,55	660	0,36	20
Algeria	—	—	2,62	237
Etiopia-Eritrea (Fed.)	—	—	1,18	361
Libia	—	—	1,93	594
Marocco	10,20	1 058	—	—
Mozambico	—	—	0,16	58
Nigeria	—	—	0,08	32
RAU-Egitto	3,21	325	0,37	35
Rhodesia e Nyassaland	—	—	3,00	274
Somalia (Amm. ital.)	—	—	0,70	107
Uganda	—	—	0,02	15
Unione del Sud Africa	—	—	2,11	781
Argentina	—	—	0,10	110
Brasile	—	—	1,13	713
Canadà	—	—	23,13	7 229
Cile	—	—	0,66	65
Colombia	—	—	0,35	49
Costarica	—	—	0,50	93
Cuba	—	—	0,71	30
Ecuador	—	—	1,22	519
Honduras (Repubblica)	—	—	0,51	408
Messico	—	—	0,59	90
Nicaragua	—	—	12,00	2 979
Panama	—	—	5,38	1 348
Paraguay	—	—	0,36	20
Perù	—	—	1,65	1 242
Portorico	—	—	0,32	35
San Domingo	—	—	1,60	248
Stati Uniti	2,66	616	1 013,15	248 019
Venezuela	—	—	2,61	699
Australia	—	—	2,41	779
Nuova Zelanda	—	—	0,38	145
Provv. navi aerei esteri	—	—	0,28	140
5231 — idem: di zinco e sue leghe				
Totale	**3,39**	**942**	**19,95**	**5 414**
di cui riesp.	—	—	*4,46*	*1 377*
Belgio-Lussemburgo	—	—	0,22	64
Danimarca	—	—	0,14	52
Francia	0,73	340	4,04	1 020
Paesi Bassi	2,06	474	—	—
Regno Unito	—	—	0,55	119
Svizzera	—	—	7,50	2 091
Formosa	—	—	0,54	45
India	0,60	128	—	—
Nigeria	—	—	4,46	1 377
Canadà	—	—	0,90	411
Perù	—	—	1,15	109
Stati Uniti	—	—	0,45	126
5232 — idem: di altri metalli comuni				
Totale	**382,70**	**89 338**	**749,16**	**204 199**
Austria	11,41	1 547	12,44	2 535
Belgio-Lussemburgo	6,52	1 489	40,74	11 619
Cecoslovacchia	—	—	0,09	50
Danimarca	1,05	415	0,65	308
Finlandia	—	—	1,33	626
Francia	7,53	2 405	30,44	10 223
Germania (Rep. fed.)	97,40	26 155	64,61	14 747
Grecia	—	—	0,52	487
Irlanda	—	—	0,26	120
Jugoslavia	0,10	24	—	—
Malta	0,40	25	5,45	1 046
Norvegia	—	—	3,36	1 009
Paesi Bassi	104,85	33 991	6,97	1 674
Portogallo	—	—	1,92	690
Regno Unito	8,79	2 307	43,44	12 153
Spagna	—	—	0,69	286
Svezia	1,25	181	9,57	3 586
Svizzera	25,63	3 543	23,53	5 288
Turchia	—	—	2,14	710
URSS	0,77	295	—	—
Cambogia, Laos e Vietnam	—	—	0,10	20
Cina continentale	34,65	8 236	—	—
Filippine	—	—	2,07	474
Giappone	49,68	3 288	1,98	478
Giordania	—	—	0,78	340
Hong Kong	24,29	2 797	1,69	156
India	7,16	2 212	14,35	1 515
Israele	0,90	234	0,33	127
Kuwait	—	—	1,56	290
Libano	—	—	15,70	4 665
RAU-Siria	—	—	2,93	790
Africa del Sud-Ovest	—	—	0,26	48
Algeria	—	—	2,74	53
Angola	—	—	4,90	525
Congo belga	—	—	1,50	343
Liberia	—	—	0,07	55
Libia	—	—	1,76	387
Marocco	—	—	0,48	178
Mozambico	—	—	1,06	302
RAU-Egitto	—	—	0,06	59
Rhodesia e Nyassaland	—	—	0,20	81
Somalia (Amm. ital.)	—	—	0,30	958
Sudan	—	—	0,18	15
Tunisia	—	—	0,58	63
Unione del Sud Africa	—	—	9,02	2 744
Dip. franc. Africa occ.	—	—	0,13	47
Dip. portogh. Africa occ.	—	—	0,05	9
Argentina	—	—	0,35	50
Brasile	—	—	0,96	160
Canadà	—	—	58,59	10 047
Cile	—	—	6,67	833
Colombia	—	—	5,15	454
Costarica	—	—	0,77	364
Ecuador	—	—	11,29	2 240
Guatemala	—	—	1,83	432
Honduras (Repubblica)	—	—	0,35	62
Messico	—	—	9,71	2 915
Nicaragua	—	—	5,60	807
Panama	—	—	1,90	831
Perù	—	—	1,09	382
Portorico	—	—	0,19	87
Salvador	—	—	5,26	2 136
San Domingo	—	—	0,01	13
Stati Uniti	0,32	194	283,12	83 956
Venezuela	—	—	21,31	8 879
Dip. brit. Am. sett. e centr.	—	—	1,86	449

segue Tav. 11 — CAP. 83

Quantità in quintali (salvo diversa indicazione) e valore in migliaia di lire

MERCI E PAESI	Importazioni		Esportazioni	
	Quantità	Valore	Quantità	Valore
Dip. oland. Am. centr.	—	—	0,20	541
Australia	—	—	17,86	5 133
Nuova Zelanda	—	—	1,71	622
Provv. navi aerei esteri.	—	—	0,45	441
5233 — argentati, dorati, platinati: con strato ricoprente di spessore superiore a 30 micron, ecc.				
Totale	**4,06**	**1 025**	**22,52**	**4 783**
Austria	—	—	0,93	221
Belgio-Lussemburgo	—	—	0,25	40
Francia	—	—	2,84	720
Germania (Rep. fed.).	3,67	787	2,06	461
Grecia	—	—	0,50	70
Paesi Bassi	0,20	119	0,31	81
Regno Unito	0,19	119	—	—
Svezia	—	—	0,72	133
Svizzera.	—	—	1,28	420
Giappone	—	—	0,97	77
Libano	—	—	0,20	122
Etiopia-Eritrea (Fed.).	—	—	3,60	500
Marocco	—	—	0,68	109
Rhodesia e Nyassaland	—	—	0,12	41
Unione del Sud Africa.	—	—	1,86	314
Canadà	—	—	1,47	444
Stati Uniti	—	—	4,73	1 030
5234 — idem: altri				
Totale	**183,14**	**50 891**	**246,80**	**96 306**
Austria	1,47	466	1,98	720
Belgio-Lussemburgo	—	—	12,82	3 824
Danimarca	1,68	30	—	—
Francia	1,71	775	18,25	4 991
Germania (Rep. fed.).	66,12	38 558	25,86	6 297
Grecia	0,09	82	1,38	615
Jugoslavia.	—	—	0,25	45
Malta.	—	—	2,38	865
Paesi Bassi	—	—	3,88	813
Portogallo.	—	—	0,47	389
Regno Unito	1,13	324	0,52	331
Spagna	—	—	0,31	98
Svezia	—	—	0,91	265
Svizzera.	0,72	96	5,04	1 724
Arabia Saudita.	—	—	0,02	11
Cipro.	—	—	0,62	325
Filippine	—	—	0,05	20
Giappone	109,47	9 708	—	—
Giordania.	—	—	1,73	1 033
Hong Kong.	0,59	67	—	—
India.	0,10	655	—	—
Iran	—	—	0,07	110
Libano	—	—	9,31	3 936
Malesia (Federazione)	—	—	0,06	40
Algeria	—	—	1,46	476
Etiopia-Eritrea (Fed.).	—	—	0,77	256
Ghana (Costa d'Oro).	—	—	0,62	292
Mozambico	—	—	4,33	1 604
Rhodesia e Nyassaland	—	—	0,08	125
Somalia (Amm. ital.).	—	—	0,91	542
Tunisia.	—	—	0,63	226
Unione del Sud Africa.	—	—	2,90	1 216
Dip. portogh. Africa occ.	—	—	0,41	136
Bolivia	—	—	0,70	85
Brasile	—	—	1,40	188
Canadà	—	—	10,17	4 750
Colombia	—	—	0,05	118
Costarica	—	—	1,36	715
Ecuador.	—	—	0,31	207
Nicaragua.	—	—	3,15	941
Panama.	—	—	0,49	165
Stati Uniti	0,06	130	111,45	48 670
Venezuela.	—	—	13,34	5 729
Dip. USA Am. sett. e centr.	—	—	0,32	107
Australia	—	—	3,37	1 357
Nuova Zelanda	—	—	0,16	186
Paese non accertato	—	—	1,03	536
Provv. navi aerei esteri.	—	—	1,48	1 227

MERCI E PAESI	Importazioni		Esportazioni	
	Quantità	Valore	Quantità	Valore
83.07				
5235 APPARECCHI PER ILLUMINAZIONE, LAMPADE, LAMPADARI E SIMILI, E LORO PARTI NON ELETTRICHE, DI METALLI COMUNI — becchi e beccucci, anche con stoppino e con parti di steatite o di altre materie, ecc.				
Totale	**40,53**	**10 697**	**61,61**	**19 673**
di cui riesp.	—	—	*0,62*	*510*
Austria	—	—	0,48	410
Belgio-Lussemburgo	—	—	6,04	1 293
Francia	0,09	170	16,71	9 351
Germania (Rep. fed.).	28,08	4 335	1,97	936
Jugoslavia.	—	—	0,45	311
Malta.	—	—	2,43	331
Portogallo.	—	—	2,20	698
Regno Unito	11,91	5 997	0,14	21
Svezia	0,23	81	—	—
Filippine	—	—	3,20	633
Chenia	—	—	3,49	537
Etiopia-Eritrea (Fed.).	—	—	0,26	44
Dip. portogh. Africa occ.	—	—	4,70	590
Canadà	—	—	1,72	290
Stati Uniti	0,22	114	11,62	2 954
Venezuela.	—	—	4,70	556
Australia	—	—	0,94	596
Provv. navi aerei esteri.	—	—	0,46	102
Punti e depositi franchi	—	—	0,10	20
5236 — lampade di sicurezza per minatori, diverse da quelle portatili elettriche della voce n. 85.10				
Totale	**23,18**	**5 806**	**11,11**	**2 407**
Belgio-Lussemburgo	—	—	1,39	201
Francia	—	—	1,61	228
Germania (Rep. fed.).	21,50	4 056	—	—
Grecia	—	—	0,92	143
Regno Unito	0,24	262	—	—
Svezia	1,44	1 488	—	—
Svizzera.	—	—	0,04	30
Filippine	—	—	0,24	31
Unione del Sud Africa	—	—	0,68	189
Canadà	—	—	1,40	248
Stati Uniti	—	—	4,41	1 245
Provv. navi aerei esteri.	—	—	0,42	92
5237 — altri: elettrici, per veicoli diversi dai velocipedi, motocicli ed autoveicoli				
Totale	**58,64**	**14 238**	**184,93**	**22 823**
di cui imp. o esp. temp.	*14,52*	*5 565*	*0,40*	*196*
Austria	—	—	0,01	15
Belgio-Lussemburgo	—	—	0,73	251
Francia	0,62	284	3,48	491
Germania (Rep. fed.).	17,03	4 186	2,51	831
Grecia	—	—	6,49	355
Jugoslavia.	0,12	63	1,36	369
Malta.	—	—	0,08	21
Norvegia	0,12	31	—	—
Paesi Bassi	—	—	1,32	217
Portogallo.	—	—	0,27	40
Regno Unito	35,37	7 423	0,41	39
Svezia	1,09	220	2,41	107
Svizzera.	1,78	652	4,32	408
Hong Kong.	0,10	45	—	—
India.	0,03	143	—	—
Iran	—	—	60,69	15 139
Etiopia-Eritrea (Fed.).	—	—	7,30	344
Libia.	—	—	1,00	83
Nigeria	—	—	4,25	408
Messico.	—	—	0,09	81
Stati Uniti	2,38	1 191	4,04	814
Venezuela.	—	—	81,11	2 108
Australia	—	—	1,46	200
Provv. navi aerei esteri.	—	—	1,60	302

Quantità in quintali (salvo diversa indicazione) e valore in migliaia di lire

MERCI E PAESI	Importazioni		Esportazioni	
	Quantità	Valore	Quantità	Valore
5238 — idem: di altra specie				
Totale	**4 060,19**	**588 023**	**7 480,93**	**1 453 615**
di cui imp. temp.	*6,21*	*2 751*	—	—
di cui reimp. o riesp.	*4,58*	*406*	*86,69*	*20 193*
Albania	—	—	53,72	7 850
Austria	64,55	12 989	38 02	5 513
Belgio-Lussemburgo	372,38	122 565	402,45	61 970
Cecoslovacchia	0,43	121	—	—
Danimarca	37,34	11 590	9,90	2 022
Francia	123,52	32 841	890,24	172 974
Germania (Rep. fed.)	2 552,33	296 820	151,44	45 392
Germania (Rep. dem.)	207,75	11 939	—	—
Gibilterra	—	—	0,09	51
Grecia	—	—	101,85	18 953
Irlanda	—	—	1,11	507
Islanda	—	—	1,07	449
Jugoslavia	1,87	256	30,51	7 895
Malta	—	—	128,02	23 211
Norvegia	125,59	21 265	1,20	331
Paesi Bassi	6,58	1 006	275,51	42 308
Polonia	—	—	0,98	150
Portogallo	115,22	10 593	28,80	3 982
Regno Unito	205,70	20 831	650,11	113 269
Spagna	50,29	7 588	14,24	2 535
Svezia	102,83	11 650	16,09	3 457
Svizzera	12,97	3 980	281,24	59 318
Turchia	—	—	47,20	9 194
Ungheria	—	—	0,12	74
URSS	—	—	2,16	3 002
Arabia Saudita	—	—	117,82	12 960
Birmania	—	—	0,50	12
Cambogia, Laos e Vietnam	—	—	1,76	2 137
Ceylon	—	—	4,34	1 017
Cina continentale	—	—	1,36	531
Cipro	—	—	19,03	2 290
Filippine	—	—	6,84	1 060
Giappone	19,18	2 784	2,14	1 129
Giordania	—	—	96,35	26 426
Hong Kong	18,06	2 900	80,09	13 499
India	0,50	50	6,89	1 505
Irak	—	—	1,17	865
Iran	—	—	48,83	10 309
Israele	—	—	29,43	4 791
Kuwait	—	—	35,10	12 980
Libano	—	—	188,62	45 157
Malesia (Federazione)	—	—	2,48	645
Pakistan	—	—	23,57	7 932
RAU-Siria	—	—	10,50	2 456
Thailandia	—	—	5,80	2 936
Yemen	—	—	0,96	99
Altri paesi d'Arabia	—	—	8,10	2 446
Algeria	—	—	23,55	6 363
Angola	—	—	0,20	17
Camerun francese	—	—	0,65	102
Chenia	—	—	25,50	3 655
Congo belga	—	—	0,42	108
Etiopia-Eritrea (Fed.)	—	—	65,62	11 243
Ghana (Costa d'Oro)	—	—	0,83	416
Liberia	—	—	19,20	1 259
Libia	—	—	331,11	46 622
Marocco	0,13	133	93,12	12 463
Mozambico	—	—	42,87	6 906
Nigeria	—	—	7,08	2 362
RAU-Egitto	—	—	21,44	3 591
Rhodesia e Nyassaland	—	—	8,43	1 042
Somalia francese	—	—	0,52	155
Somalia (Amm. ital.)	—	—	34,95	5 975
Sudan	—	—	7,63	1 551
Tanganica	—	—	0,65	44
Tunisia	—	—	44,63	8 657
Uganda	—	—	0,45	100
Unione del Sud Africa	—	—	177,05	34 142
Altre dip. brit. Africa or.	—	—	0,58	30
Dip. franc. Africa occ.	—	—	0,42	162
Argentina	—	—	2,16	528
Bolivia	—	—	7,16	910
Brasile	—	—	12,29	3 169
Canadà	—	—	58,61	14 787
Cile	—	—	9,02	1 575
Colombia	—	—	2,92	1 306
Costarica	—	—	6,72	1 535
Ecuador	—	—	20,84	4 198
Guatemala	—	—	12,83	2 938
Haiti	—	—	1,54	196
Honduras (Repubblica)	—	—	4,40	651
Messico	—	—	2,67	577
Nicaragua	—	—	11,51	994
Panama	—	—	3,37	739
Perù	—	—	32,12	5 867
Portorico	—	—	1,16	419
Salvador	—	—	2,32	454
San Domingo	—	—	0,24	58
Stati Uniti	42,97	16 122	2 057,90	442 688
Venezuela	—	—	358,96	54 173
Dip. brit. Am. merid.	—	—	0,33	102
Dip. brit. Am. sett. e centr.	—	—	7,84	1 191
Dip. oland. Am. centr.	—	—	0,52	101
Australia	—	—	127,09	26 502
Paese non accertato	—	—	0,20	23
Provv. navi aerei esteri.	—	—	11,11	3 324
Punti e depositi franchi	—	—	0,45	56
83.08				
5239 TUBI FLESSIBILI — di ferro e di acciaio: aggraffati				
Totale	**42,27**	**4 066**	**183,79**	**15 222**
Belgio-Lussemburgo	—	—	2,07	393
Danimarca	—	—	26,79	3 826
Germania (Rep. fed.)	6,79	1 555	0,99	318
Jugoslavia	—	—	66,16	5 153
Regno Unito	34,74	2 239	—	—
Svezia	0,17	72	0,21	54
Svizzera	—	—	1,03	156
Iran	—	—	8,13	364
RAU-Siria	—	—	0,35	61
RAU-Egitto	—	—	1,18	35
Stati Uniti	0,57	200	0,60	91
Venezuela	—	—	62,31	3 974
Provv. navi aerei esteri.	—	—	13,97	797
5240 — idem: di altra specie				
Totale	**311,98**	**56 741**	**511,86**	**39 228**
di cui imp. o esp. temp.	*0,26*	*146*	*1,20*	*43*
di cui riesp.	—	—	*0,11*	*37*
Austria	—	—	128,85	2 993
Belgio-Lussemburgo	—	—	66,83	2 236
Francia	11,50	2 802	1,44	287
Germania (Rep. fed.)	236,05	27 019	33,03	3 628
Grecia	—	—	3,08	700
Jugoslavia	—	—	66,43	4 038
Norvegia	—	—	5,03	1 061
Paesi Bassi	—	—	0,31	141
Portogallo	—	—	0,92	170
Regno Unito	2,66	1 003	0,74	476
Svezia	5,20	1 177	6,64	658
Svizzera	46,92	18 444	4,02	189
Arabia Saudita	—	—	0,10	31
Cambogia, Laos e Vietnam	—	—	3,83	1 202
Giordania	—	—	3,62	1 984
India	—	—	12,25	1 367
Iran	—	—	14,20	320
Israele	—	—	22,66	1 184
RAU-Siria	—	—	7,15	130
Angola	—	—	0,34	33
Etiopia-Eritrea (Fed.)	—	—	0,76	420
Libia	—	—	3,29	867
Marocco	—	—	15,20	8 889
Mozambico	—	—	8,10	433
RAU-Egitto	—	—	0,80	545
Sudan	—	—	21,75	500
Unione del Sud Africa	—	—	1,03	519
Argentina	—	—	28,98	1 461
Messico	—	—	17,62	500
Stati Uniti	9,65	6 296	9,99	459
Venezuela	—	—	18,75	1 409
Dip. brit. Am. sett. e centr.	—	—	1,22	47
Provv. navi aerei esteri.	—	—	2,90	351

segue Tav. 11 — CAP. 83

Quantità in quintali (salvo diversa indicazione) e valore in migliaia di lire

MERCI E PAESI	Importazion		Esportazioni	
	Quantità	Valore	Quantità	Valore
5241 — di altri metalli comuni: aggraffati				
Totale	**1,48**	**411**	**34,01**	**5 168**
Belgio-Lussemburgo	0,07	72	—	—
Finlandia	—	—	0,19	18
Francia	0,81	98	25,70	3 432
Germania (Rep. fed.)	0,51	206	—	—
Jugoslavia	—	—	1,73	704
Portogallo	—	—	1,05	144
Regno Unito	0,09	35	—	—
Svezia	—	—	5,21	720
Svizzera	—	—	0,13	150
5242 — idem: di altra specie				
Totale	**79,58**	**22 929**	**275,01**	**43 034**
Belgio-Lussemburgo	—	—	16,06	1 951
Cecoslovacchia	—	—	0,61	125
Finlandia	—	—	0,68	82
Francia	64,21	14 376	63,66	8 062
Germania (Rep. fed.)	7,24	3 037	8,14	1 009
Grecia	—	—	9,54	1 728
Jugoslavia	—	—	18,01	3 104
Paesi Bassi	—	—	0,28	35
Portogallo	—	—	2,94	469
Regno Unito	1,58	1 020	0,95	242
Romania	—	—	1,40	2 650
Svezia	0,18	164	30,73	3 367
Svizzera	5,36	1 740	1,74	456
Turchia	—	—	4,59	1 940
Arabia Saudita	—	—	2,00	174
Iran	—	—	1,03	631
Israele	—	—	20,00	1 169
Kuwait	—	—	7,54	1 382
Libia	—	—	0,28	79
Argentina	—	—	0,12	36
Cile	—	—	0,25	78
Guatemala	—	—	0,39	80
Stati Uniti	1,01	2 592	4,88	942
Venezuela	—	—	77,66	13 119
Provv. navi aerei esteri	—	—	1,53	124
83.09				
5243 FERMAGLI, MONTATURE A FERMAGLIO, FIBBIE, DI METALLI COMUNI, PER VESTITI, CALZATURE, COPERTONI, ECC., RIVETTI TUBOLARI O A GAMBO BIFORCUTO — greggi				
Totale	**130,56**	**14 434**	**64,84**	**9 781**
Austria	0,30	72	—	—
Belgio-Lussemburgo	0,26	255	5,93	978
Finlandia	—	—	0,13	99
Francia	0,60	17	2,35	357
Germania (Rep. fed.)	78,66	2 927	—	—
Jugoslavia	—	—	10,47	1 751
Paesi Bassi	3,50	1 788	—	—
Regno Unito	11,35	4 379	—	—
Svizzera	35,81	4 953	1,19	245
Libano	—	—	0,05	24
Malesia (Federazione)	—	—	3,45	296
Algeria	—	—	6,17	483
Congo belga	—	—	0,65	14
Marocco	—	—	22,23	1 541
RAU-Egitto	—	—	11,02	3 398
Unione del Sud Africa	—	—	0,22	72
Messico	—	—	0,12	31
Panama	—	—	0,44	69
Stati Uniti	0,08	43	—	—
Venezuela	—	—	0,34	378
Provv. navi aerei esteri	—	—	0,08	45
5244 — argentati, dorati, platinati: con strato ricoprente di spessore superiore a 30 micron, ecc.				
Totale	**0,05**	**30**	**10,12**	**1 492**
Belgio-Lussemburgo	—	—	0,10	12
Danimarca	—	—	0,60	25
Francia	0,05	30	1,20	77
Jugoslavia	—	—	0,46	150
Norvegia	—	—	1,96	373
Paesi Bassi	—	—	2,44	208
Svizzera	—	—	1,43	258
Thailandia	—	—	1,93	389
5245 — idem: altrimenti lavorati, o con apporto di altre materie				
Totale	**74,61**	**5 793**	**266,06**	**42 009**
di cui riesp.	—	—	*0,05*	*7*
Austria	—	—	0,36	163
Belgio-Lussemburgo	—	—	12,94	1 420
Danimarca	—	—	0,42	42
Francia	—	—	0,25	70
Germania (Rep. fed.)	10,22	332	21,98	2 119
Grecia	—	—	31,18	2 542
Jugoslavia	—	—	2,76	871
Paesi Bassi	—	—	17,30	4 046
Portogallo	—	—	28,05	2 856
Regno Unito	59,50	4 507	14,34	3 614
Spagna	—	—	2,50	980
Svezia	—	—	43,10	8 552
Svizzera	0,28	263	1,81	497
Giappone	—	—	0,35	101
Hong Kong	—	—	2,05	488
Israele	—	—	16,25	1 286
Libano	—	—	2,49	722
RAU-Siria	—	—	5,75	558
Libia	—	—	0,27	327
Marocco	—	—	8,47	760
Unione del Sud Africa	—	—	35,55	7 072
Canadà	—	—	1,99	555
Ecuador	—	—	0,85	69
Guatemala	—	—	1,91	166
Perù	—	—	4,59	402
Stati Uniti	4,61	691	6,33	1 459
Venezuela	—	—	2,22	272
5246 ALTRI FERMAGLI, MONTATURE A FERMAGLIO, ECC. — interamente di metallo comune, ecc.				
Totale	**524,42**	**117 834**	**3 233,91**	**680 539**
di cui riesp.	—	—	*0,92*	*847*
Austria	8,46	1 767	39,22	22 058
Belgio-Lussemburgo	—	—	150,49	34 603
Danimarca	74,22	1 719	57,29	22 106
Finlandia	—	—	12,81	7 062
Francia	119,33	25 846	328,42	43 719
Germania (Rep. fed.)	250,87	71 901	180,93	63 503
Grecia	—	—	15,27	3 800
Irlanda	—	—	0,17	91
Islanda	—	—	0,01	6
Jugoslavia	—	—	116,45	32 299
Malta	—	—	3,82	1 001
Norvegia	—	—	66,55	15 089
Paesi Bassi	—	—	199,47	41 287
Portogallo	—	—	36,74	9 306
Regno Unito	41,93	5 018	192,22	54 557
Spagna	1,10	950	0,53	409
Svezia	—	—	100,77	29 784
Svizzera	27,89	10 205	308,95	63 406
Turchia	—	—	113,00	9 198
Ungheria	—	—	0,20	268
Cina continentale	—	—	0,92	109
Cipro	—	—	5,58	1 083
Giordania	—	—	4,81	983
Hong Kong	—	—	7,25	2 313
India	—	—	122,84	10 056
Indonesia	—	—	16,97	2 590
Irak	—	—	2,72	688
Iran	—	—	16,98	3 972
Israele	—	—	2,06	368
Libano	—	—	65,08	13 187
Malesia (Federazione)	—	—	10,80	2 249
Pakistan	—	—	8,40	1 295
RAU-Siria	—	—	34,77	4 859
Algeria	—	—	0,91	60
Chenia	—	—	8,68	1 234

Quantità in quintali (salvo diversa indicazione) e valore in migliaia di lire

MERCI E PAESI	Importazioni		Esportazioni	
	Quantità	Valore	Quantità	Valore
Congo belga	—	—	10,34	887
Etiopia-Eritrea (Fed.)	—	—	22,84	1 561
Libia	—	—	11,06	1 075
Marocco	—	—	156,59	5 971
Nigeria	—	—	0,34	97
Rhodesia e Nyassaland	—	—	0,16	28
Somalia (Amm. ital.)	—	—	6,25	478
Tunisia	—	—	13,92	1 047
Unione del Sud Africa	—	—	24,83	11 874
Argentina	—	—	6,81	1 160
Brasile	—	—	1,23	850
Canadà	—	—	128,83	21 966
Cile	—	—	1,66	336
Colombia	—	—	0,45	115
Cuba	—	—	22,35	4 296
Ecuador	—	—	0,56	511
Guatemala	—	—	4,36	448
Messico	—	—	144,10	12 097
Panama	—	—	0,27	55
Perù	—	—	22,19	3 471
Salvador	—	—	0,04	20
Stati Uniti	0,62	428	237,33	62 590
Uruguay	—	—	1,95	317
Venezuela	—	—	103,26	14 659
Dip. brit. Am. merid.	—	—	0,73	105
Dip. brit. Am. sett. e centr.	—	—	19,69	2 517
Australia	—	—	6,91	3 404
Nuova Zelanda	—	—	4,59	1 152
Paese non accertato	—	—	1,03	540
Provv. navi aerei esteri	—	—	3,30	1 393
Punti e depositi franchi	—	—	43,86	26 921
5247 — ricoperti di pelle o di materie plastiche artificiali, ecc.				
Totale	**30,71**	**8 328**	**302,22**	**42 648**
di cui esp. temp.	—	—	*1,04*	*250*
Belgio-Lussemburgo	—	—	29,96	3 506
Danimarca	—	—	2,98	925
Finlandia	—	—	0,41	118
Francia	0,08	322	34,38	5 308
Germania (Rep. fed.)	30,59	7 965	2,78	680
Grecia	—	—	0,07	35
Paesi Bassi	—	—	47,82	6 150
Regno Unito	—	—	3,66	783
Svezia	—	—	8,33	1 588
Svizzera	—	—	14,36	1 925
URSS	—	—	0,69	80
Cipro	—	—	0,04	31
India	—	—	4,84	549
Israele	—	—	3,99	840
Somalia (Amm. ital.)	—	—	0,10	74
Unione del Sud Africa	—	—	0,44	51
Canadà	—	—	9,99	1 388
Perù	—	—	0,77	125
Stati Uniti	0,04	41	131,16	16 991
Venezuela	—	—	1,22	553
Australia	—	—	2,03	586
Nuova Zelanda	—	—	2,20	362
5248 — argentati, dorati, platinati: con strato ricoprente di spessore superiore a 30 micron, ecc.				
Totale	**0,01**	**214**	**7,05**	**1 107**
Belgio-Lussemburgo	—	—	0,08	42
Francia	—	—	0,04	180
Germania (Rep. fed.)	—	—	0,56	159
Grecia	—	—	2,94	360
Paesi Bassi	—	—	0,44	45
Svezia	—	—	2,92	188
Svizzera	0,01	214	0,06	65
Stati Uniti	—	—	0,01	68
5249 — idem: di altra specie				
Totale	**6,44**	**3 332**	**80,31**	**17 083**
Austria	—	—	0,65	225
Belgio-Lussemburgo	—	—	2,79	832
Danimarca	—	—	0,47	224
Francia	0,02	151	0,90	308
Germania (Rep. fed.)	1,68	1 619	9,05	2 772
Grecia	—	—	1,45	216
Jugoslavia	—	—	0,30	483
Paesi Bassi	—	—	0,18	64
Regno Unito	4,47	860	0,56	398
Spagna	0,10	185	—	—
Svezia	—	—	4,07	1 615
Svizzera	0,17	517	4,36	1 489
Turchia	—	—	2,63	311
Iran	—	—	0,57	351
Libano	—	—	3,19	1 304
Pakistan	—	—	0,92	125
RAU-Siria	—	—	1,64	556
Etiopia-Eritrea (Fed.)	—	—	0,64	35
Marocco	—	—	1,43	139
Somalia (Amm. ital.)	—	—	0,31	32
Unione del Sud Africa	—	—	1,51	594
Canadà	—	—	3,20	1 016
Messico	—	—	0,32	87
Perù	—	—	3,18	403
Stati Uniti	—	—	32,86	3 055
Venezuela	—	—	0,06	165
Australia	—	—	0,26	189
Provv. navi aerei esteri	—	—	2,81	95
5250 — non nominati				
Totale	**29,151**	**60 233**	**3 709,78**	**529 709**
di cui riesp.	—	—	*16,09*	*3 257*
Austria	2,44	339	43,78	9 315
Belgio-Lussemburgo	—	—	190,62	22 518
Danimarca	0,37	98	15,01	5 874
Finlandia	—	—	7,17	2 422
Francia	3,67	2 067	173,88	17 688
Germania (Rep. fed.)	218,29	43 360	386,11	93 063
Grecia	—	—	15,26	2 835
Irlanda	—	—	8,87	877
Jugoslavia	—	—	10,13	3 898
Malta	—	—	7,15	1 389
Norvegia	—	—	1,45	158
Paesi Bassi	—	—	392,81	42 419
Portogallo	—	—	30,40	4 556
Regno Unito	53,89	7 060	241,65	26 850
Spagna	0,37	286	0,40	386
Svezia	—	—	131,49	28 444
Svizzera	5,17	3 062	193,98	47 571
Turchia	—	—	90,59	8 730
Afganistan	—	—	2,70	234
Ceylon	—	—	3,27	286
Cina continentale	—	—	0,19	56
Cipro	—	—	7,03	1 262
Corea (Repubblica)	—	—	3,40	642
Giordania	—	—	14,02	1 010
Hong Kong	—	—	0,24	115
India	—	—	386,40	62 199
Indonesia	—	—	25,35	5 289
Irak	—	—	2,18	994
Iran	—	—	4,32	1 228
Israele	—	—	102,29	7 545
Kuwait	—	—	0,31	62
Libano	—	—	37,43	5 956
Malesia (Federazione)	—	—	58,80	6 448
Pakistan	—	—	85,22	12 340
RAU-Siria	—	—	55,25	4 637
Algeria	—	—	14,19	1 173
Chenia	—	—	0,40	169
Congo belga	—	—	9,05	1 783
Etiopia-Eritrea (Fed.)	—	—	8,31	852
Libia	—	—	8,13	779
Marocco	—	—	301,91	17 494
Nigeria	—	—	0,03	18
Rhodesia e Nyassaland	—	—	53,72	9 104
Somalia (Amm. ital.)	—	—	6,63	454
Sudan	—	—	49,90	4 511
Tunisia	—	—	10,26	836
Unione del Sud Africa	—	—	47,34	7 356
Canadà	—	—	120,06	14 092
Costarica	—	—	1,51	129
Cuba	—	—	3,15	235

segue Tav. 11 — CAP. 83

Quantità in quintali (salvo diversa indicazione) e valore in migliaia di lire

MERCI E PAESI	Importazioni		Esportazioni	
	Quantità	Valore	Quantità	Valore
Ecuador	—	—	13,02	1 357
Guatemala	—	—	11,69	913
Messico	—	—	103,22	8 317
Perù	—	—	32,28	3 761
Stati Uniti	7,31	3 961	91,55	14 477
Surinam	—	—	3,71	373
Uruguay	—	—	20,95	1 982
Venezuela	—	—	34,27	5 972
Australia	—	—	0,53	374
Nuova Zelanda	—	—	34,82	3 902

83.10

5251 PERLE METALLICHE E PAGLIETTE METALLICHE, TAGLIATE, DI METALLI COMUNI

Totale	**1,30**	**761**	**5,97**	**3 090**
Francia	0,61	354	—	—
Germania (Rep. fed.)	0,69	407	—	—
Svizzera	—	—	0,50	61
Birmania	—	—	0,60	399
Ceylon	—	—	0,44	296
Australia	—	—	4,43	2 334

83.11

5252 CAMPANE, CAMPANELLE, ECC. E LORO PARTI, DI METALLI COMUNI — campane e campanelle

Totale	**15,62**	**1 949**	**184,10**	**17 291**
di cui esp. temp.	—	—	*12,82*	*769*
di cui riesp.	—	—	*2,39*	*158*
Austria	4,02	349	12,82	769
Belgio-Lussemburgo	—	—	0,95	55
Francia	5,34	825	—	—
Germania (Rep. fed.)	4,44	471	—	—
Grecia	0,90	64	13,35	1 485
Malta	—	—	6,16	802
Paesi Bassi	—	—	1,69	394
Portogallo	—	—	0,03	21
Regno Unito	0,92	240	—	—
Svizzera	—	—	31,38	2 443
Aden	—	—	1,30	147
Afganistan	—	—	0,15	155
Cambogia, Laos e Vietnam	—	—	1,03	170
Cipro	—	—	4,14	397
Corea (Repubblica)	—	—	10,50	1 078
Giappone	—	—	14,39	986
Israele	—	—	5,01	298
Algeria	—	—	0,53	159
Angola	—	—	3,50	405
Congo belga	—	—	2,20	241
Etiopia-Eritrea (Fed.)	—	—	2,01	236
Libia	—	—	0,85	58
Madagascar	—	—	1,00	50
RAU-Egitto	—	—	11,13	1 178
Sudan	—	—	3,63	455
Tanganica	—	—	0,33	35
Uganda	—	—	1,09	182
Unione del Sud Africa	—	—	30,00	2 414
Canadà	—	—	4,59	512
Colombia	—	—	2,75	273
Honduras (Repubblica)	—	—	0,41	42
Stati Uniti	—	—	4,73	479
Venezuela	—	—	10,49	1 167
Australia	—	—	0,96	106
Provv. navi aerei esteri	—	—	1,00	99

5253 — campanelli per velocipedi

Totale	**17,50**	**1 678**	**108,41**	**8 514**
Austria	0,09	582	10,33	794
Belgio-Lussemburgo	—	—	3,64	239
Francia	0,41	94	2,68	158
Germania (Rep. fed.)	—	—	0,70	97
Jugoslavia	—	—	0,98	68
Paesi Bassi	—	—	16,43	935
Regno Unito	17,00	1 002	—	—
Svizzera	—	—	3,51	290
Cipro	—	—	7,56	587
RAU-Siria	—	—	8,87	1 481
Etiopia-Eritrea (Fed.)	—	—	0,12	6
Libia	—	—	1,85	126
Rhodesia e Nyassaland	—	—	0,55	29
Cile	—	—	14,82	1 358
Guatemala	—	—	1,16	111
Stati Uniti	—	—	27,31	1 355
Venezuela	—	—	5,77	649
Australia	—	—	2,13	231

5254 — altri: greggi

Totale	**100,62**	**12 021**	**132,11**	**8 685**
di cui imp. temp.	*57,40*	*2 717*	—	—
Austria	—	—	23,98	4 087
Germania (Rep. fed.)	100,09	11 879	0,06	102
Grecia	—	—	0,68	24
Svizzera	0,53	142	—	—
Libia	—	—	105,73	4 311
Mozambico	—	—	1,60	150
Punti e depositi franchi	—	—	0,06	11

5255 — idem: argentati, dorati, platinati, con strato ricoprente di spessore superiore a 30 micron, ecc.

Totale	—	—	—	—

5256 — idem: argentati, dorati, platinati, altri

Totale	**9,52**	**2 298**	**9,68**	**1 592**
Austria	2,44	187	—	—
Belgio-Lussemburgo	—	—	0,85	331
Danimarca	—	—	0,58	121
Francia	0,74	1 054	0,20	101
Germania (Rep. fed.)	1,34	635	2,16	443
Germania (Rep. dem.)	5,00	422	—	—
Paesi Bassi	—	—	1,67	39
Svizzera	—	—	0,07	15
Venezuela	—	—	4,15	542

5257 — idem: altrimenti lavorati o con apporto di altre materie

Totale	**35,37**	**5 569**	**30,05**	**2 294**
di cui imp. temp.	*7,65*	*1 870*	—	—
Austria	5,51	660	—	—
Francia	1,00	316	—	—
Germania (Rep. fed.)	14,06	3 094	—	—
Germania (Rep. dem.)	13,04	1 278	—	—
Paesi Bassi	—	—	1,71	216
Regno Unito	1,76	221	—	—
Svizzera	—	—	0,40	31
Etiopia-Eritrea (Fed.)	—	—	0,03	9
Messico	—	—	26,60	1 871
Stati Uniti	—	—	1,28	155
Provv. navi aerei esteri	—	—	0,03	12

83.12

5258 CORNICI METALLICHE, PER FOTOGRAFIE, INCISIONI E SIMILI; SPECCHI METALLICI

Totale	**117,47**	**28 306**	**255,58**	**39 637**
di cui riesp.	—	—	*3,50*	*3 057*
Austria	0,11	8 840	0,47	174
Belgio-Lussemburgo	2,17	1 208	21,68	2 976

Quantità in quintali (salvo diversa indicazione) e valore in migliaia di lire

MERCI E PAESI	Importazioni		Esportazioni	
	Quantità	Valore	Quantità	Valore
Danimarca	55,04	6 341	13,99	2 423
Francia	0,07	104	34,49	7 709
Germania (Rep. fed.)	23,82	5 423	1,17	547
Grecia	—	—	0,47	162
Malta	—	—	2,19	150
Norvegia	—	—	0,39	255
Paesi Bassi	34,75	5 276	0,30	54
Portogallo	—	—	1,80	146
Regno Unito	—	—	4,17	3 513
Svezia	—	—	0,25	168
Svizzera	1,51	1 114	2,07	391
Cipro	—	—	9,04	447
Giordania	—	—	0,02	7
India	—	—	0,39	23
Irak	—	—	5,80	516
Iran	—	—	2,02	386
Libano	—	—	1,32	152
Algeria	—	—	27,47	4 779
Congo belga	—	—	1,64	153
Etiopia-Eritrea (Fed.)	—	—	3,63	789
Ghana (Costa d'Oro)	—	—	0,84	276
Libia	—	—	8,11	661
Tunisia	—	—	0,87	367
Unione del Sud Africa	—	—	3,04	249
Brasile	—	—	0,06	10
Canadà	—	—	6,64	842
Ecuador	—	—	1,68	305
Messico	—	—	1,20	539
Panama	—	—	1,41	71
San Domingo	—	—	14,14	131
Stati Uniti	—	—	15,62	3 603
Venezuela	—	—	65,88	5 915
Australia	—	—	1,25	703
Provv. navi aerei esteri	—	—	0,05	40
Punti e depositi franchi	—	—	0,02	5

83.13

5259 TAPPI METALLICI, COCCHIUMI FILETTATI, ECC. DI METALLI COMUNI, — tappi corona

Totale	**5 485,46**	**219 461**	**4 641,57**	**149 212**
Austria	2,67	218	4,40	180
Belgio-Lussemburgo	5 143,06	202 430	—	—
Danimarca	0,74	33	—	—
Francia	—	—	317,82	10 302
Germania (Rep. fed.)	0,06	32	179,30	5 204
Paesi Bassi	—	—	0,56	30
Regno Unito	326,61	16 170	—	—
Svezia	12,32	578	—	—
Svizzera	—	—	4,64	742
Aden	—	—	7,75	250
Arabia Saudita	—	—	541,21	15 799
Cambogia, Laos e Vietnam	—	—	210,00	7 440
Giordania	—	—	32,79	1 105
Irak	—	—	174,52	6 277
Kuwait	—	—	125,40	3 814
Libano	—	—	2,77	294
RAU-Siria	—	—	129,81	3 636
Etiopia-Eritrea (Fed.)	—	—	771,33	25 028
Ghana (Costa d'Oro)	—	—	4,25	134
Liberia	—	—	4,44	165
Libia	—	—	422,77	15 601
Madagascar	—	—	4,40	186
Nigeria	—	—	11,23	395
RAU-Egitto	—	—	1 576,34	48 237
Somalia (Amm. ital.)	—	—	94,30	3 559
Sudan	—	—	2,23	78
Unione del Sud Africa	—	—	0,56	38
Altre dip. brit. Africa occ.	—	—	15,56	580
Dip. portogh. Africa occ.	—	—	2,16	80
Venezuela	—	—	0,69	23
Provv. navi aerei esteri	—	—	0,34	35

5260 — capsule copriturraccioli

Totale	**95,58**	**8 351**	**217,45**	**18 633**
Austria	0,72	50	9,79	1 669
Belgio-Lussemburgo	—	—	3,28	371
Danimarca	1,28	274	0,75	54
Francia	7,03	1 381	1,74	317
Germania (Rep. fed.)	1,44	328	10,03	797
Grecia	—	—	0,04	14
Irlanda	—	—	0,04	7
Jugoslavia	—	—	1,31	327
Malta	—	—	0,10	5
Norvegia	—	—	0,55	49
Paesi Bassi	76,76	5 198	7,40	855
Regno Unito	5,00	381	0,22	64
Svizzera	0,50	622	19,53	1 918
Iran	—	—	2,70	442
Etiopia-Eritrea (Fed.)	—	—	0,67	50
Libia	—	—	9,96	1 191
RAU-Egitto	—	—	5,85	1 477
Somalia (Amm. ital.)	—	—	0,62	95
Sudan	—	—	0,94	312
Canadà	2,85	117	—	—
Ecuador	—	—	3,52	558
Stati Uniti	—	—	95,26	1 991
Venezuela	—	—	11,57	1 624
Provv. navi aerei esteri	—	—	11,58	818
Punti e depositi franchi	—	—	20,00	3 628

5261 — altri: di ferro e di acciaio

Totale	**325,76**	**22 424**	**32,70**	**2 005**
Austria	—	—	0,20	31
Francia	104,99	2 216	—	—
Germania (Rep. fed.)	38,33	6 648	—	—
Jugoslavia	—	—	0,22	24
Paesi Bassi	119,46	7 644	0,40	27
Regno Unito	28,17	2 694	0,13	14
Svizzera	—	—	3,23	570
Aden	—	—	1,48	62
Cipro	—	—	0,35	199
Hong Kong	—	—	2,32	208
Libano	—	—	0,78	55
Libia	—	—	21,00	631
Sudan	—	—	2,59	184
Stati Uniti	34,81	3 222	—	—

5262 — idem: di alluminio

Totale	**193,83**	**27 478**	**156,48**	**22 965**
di cui imp. temp.	*2,27*	*311*	—	—
di cui riesp.	—	—	*0,30*	*60*
Austria	0,30	14	7,44	1 122
Belgio-Lussemburgo	—	—	0,62	104
Francia	2,61	1 100	0,04	11
Germania (Rep. fed.)	15,34	2 189	12,20	1 423
Germania (Rep. dem.)	—	—	0,33	138
Grecia	—	—	31,04	3 569
Jugoslavia	—	—	1,00	290
Norvegia	—	—	0,76	66
Paesi Bassi	34,38	2 199	1,37	221
Regno Unito	133,90	20 396	0,18	45
Svezia	0,08	18	—	—
Svizzera	3,79	1 060	28,35	5 681
Turchia	—	—	8,15	1 437
Arabia Saudita	—	—	1,77	75
Ceylon	—	—	1,12	292
Libano	—	—	0,74	51
RAU-Siria	—	—	3,65	755
Libia	—	—	1,86	408
RAU-Egitto	—	—	29,56	4 298
Somalia (Amm. ital.)	—	—	4,18	151
Sudan	—	—	2,79	977
Unione del Sud Africa	—	—	12,48	586
Ecuador	—	—	1,84	229
Stati Uniti	3,43	502	—	—
Venezuela	—	—	3,95	891
Provv. navi aerei esteri	—	—	0,51	20
Punti e depositi franchi	—	—	0,55	125

segue Tav. 11 — CAP 83

Quantità in quintali (salvo diversa indicazione) e valore in migliaia di lire

MERCI E PAESI	Importazioni		Esportazioni	
	Quantità	Valore	Quantità	Valore
5263 — idem: di altri metalli comuni				
Totale	**2 081,72**	**185 810**	**828,68**	**70 558**
di cui imp. temp.	*163,34*	*30 941*	—	—
di cui riesp.	—	—	*95,00*	*1 998*
Austria	—	—	21,79	4 143
Belgio-Lussemburgo	—	—	14,42	2 161
Cecoslovacchia	—	—	2,36	171
Danimarca	1,73	565	1,94	255
Finlandia	—	—	30,34	5 310
Francia	3,22	1 593	5,48	1 146
Germania (Rep. fed.)	16,10	3 777	16,38	2 218
Grecia	—	—	22,92	3 178
Irlanda	—	—	0,29	35
Jugoslavia	—	—	312,51	8 079
Malta	—	—	1,10	503
Norvegia	—	—	0,01	5
Paesi Bassi	1 716,04	125 144	0,16	24
Regno Unito	342,13	53 315	0,74	159
Svizzera	2,27	1 215	25,26	2 924
Cipro	—	—	4,54	411
Irak	—	—	0,76	450
Iran	—	—	8,17	1 523
Israele	—	—	0,12	10
Libano	—	—	4,66	621
RAU-Siria	—	—	12,85	1 076
Chenia	—	—	0,30	47
Congo belga	—	—	1,46	297
Etiopia-Eritrea (Fed.)	—	—	1,18	417
Libia	—	—	15,60	1 446
RAU-Egitto	—	—	97,65	12 384
Sudan	—	—	1,80	905
Unione del Sud Africa	—	—	9,04	1 400
Argentina	—	—	0,35	38
Ecuador	—	—	13,23	2 055
Guatemala	—	—	0,04	4
Panama	—	—	3,61	794
Stati Uniti	0,23	201	95,37	2 018
Venezuela	—	—	47,17	7 758
Dip. brit. Am. sett. e centr.	—	—	1,25	325
Provv. navi aerei esteri	—	—	0,57	30
Punti e depositi franchi	—	—	53,26	6 238
5264 PIASTRE PER COCCHIUMI, SUGGELLI ED ALTRI ACCESSORI SIMILI PER IMBALLAGGIO, DI METALLI COMUNI				
Totale	**974,40**	**145 344**	**518,19**	**49 471**
di cui riesp.	—	—	*95,18*	*2 013*
Austria	—	—	6,68	1 396
Belgio-Lussemburgo	—	—	7,40	856
Danimarca	—	—	132,34	10 381
Finlandia	—	—	12,83	2 580
Francia	0,62	373	11,16	1 118
Germania (Rep. fed.)	6,20	1 052	37,02	7 016
Grecia	—	—	5,03	607
Irlanda	—	—	1,32	58
Jugoslavia	—	—	4,26	1 283
Malta	—	—	0,06	9
Norvegia	—	—	0,01	6
Paesi Bassi	57,99	1 903	20,64	876
Regno Unito	216,72	14 347	10,88	1 173
Svezia	0,07	105	30,91	5 453
Svizzera	665,90	122 037	32,41	5 382
Ungheria	—	—	5,47	2 828
Israele	—	—	0,07	231
Libano	—	—	5,78	704
RAU-Siria	—	—	11,53	306
Algeria	—	—	1,92	82
Chenia	—	—	0,70	38
Congo belga	—	—	0,13	15
Etiopia-Eritrea (Fed.)	—	—	2,39	531
Libia	—	—	27,08	758
Madagascar	—	—	2,89	144
Marocco	—	—	0,81	40
Nigeria	—	—	0,41	95
Somalia (Amm. ital.)	—	—	8,31	338
Tunisia	—	—	6,23	338
Unione del Sud Africa	—	—	0,08	12
Argentina	—	—	0,28	49
Cile	—	—	2,00	319
Panama	—	—	0,42	116
Stati Uniti	26,90	5 527	113,38	2 998
Venezuela	—	—	6,96	935
Punti e depositi franchi	—	—	8,40	400
83.14				
5265 CARTELLI INDICATORI, CARTELLI PER INSEGNE, CARTELLI PROPAGANDA, ECC. DI METALLI COMUNI — di ghisa, ferro od acciaio: smaltati o comunque lavorati alla superficie				
Totale	**389,46**	**22 299**	**917,10**	**50 205**
di cui riesp.	—	—	*13,94*	*1 238*
Austria	0,80	43	68,26	3 190
Belgio-Lussemburgo	21,24	870	0,65	1 27
Finlandia	—	—	1,83	232
Francia	8,06	1 344	10,42	152
Germania (Rep. fed.)	327,30	16 769	23,40	408
Grecia	—	—	28,89	816
Jugoslavia	—	—	3,53	164
Malta	—	—	3,03	168
Paesi Bassi	6,13	482	3,88	254
Portogallo	—	—	0,25	7
Regno Unito	4,03	146	2,31	315
Spagna	—	—	6,00	329
Svezia	—	—	10,32	164
Svizzera	19,07	2 416	117,37	9 967
Turchia	—	—	9,69	158
Afganistan	—	—	2,48	9
Giordania	—	—	1,38	6
Indonesia	—	—	1,66	10
Iran	—	—	5,38	412
Kuwait	—	—	2,44	25
Libano	—	—	1,46	96
Malesia (Federazione)	—	—	2,43	43
Pakistan	—	—	69,05	9 734
RAU-Siria	—	—	1,88	12
Thailandia	—	—	15,59	222
Chenia	—	—	3,24	42
Congo belga	—	—	1,82	31
Etiopia-Eritrea (Fed.)	—	—	14,51	1 122
Libia	—	—	326,51	17 041
Nigeria	—	—	0,18	56
RAU-Egitto	—	—	22,33	1 500
Rhodesia e Nyassaland	—	—	0,70	31
Tunisia	—	—	2,55	28
Unione del Sud Africa	—	—	2,13	15
Dip. franc. Africa occ.	—	—	1,28	50
Argentina	—	—	0,57	48
Bolivia	—	—	3,25	391
Brasile	—	—	4,19	49
Canadà	0,25	19	4,42	82
Costarica	—	—	0,42	65
Ecuador	—	—	1,51	15
Guatemala	—	—	0,67	97
Haiti	—	—	0,91	11
Messico	—	—	0,92	7
Nicaragua	—	—	0,42	49
Panama	—	—	0,56	76
Paraguay	—	—	1,04	9
Salvador	—	—	0,42	61
Stati Uniti	2,58	210	115,99	998
Dip. brit. Am. sett. e centr.	—	—	12,98	1 311
5266 — idem: altri				
Totale	**46,99**	**4 108**	**201,53**	**17 028**
di cui riesp.	—	—	*1,48*	*1 159*
Austria	—	—	17,78	569
Belgio-Lussemburgo	—	—	4,70	219
Francia	8,19	564	1,75	47
Germania (Rep. fed.)	32,14	2 273	0,11	5
Grecia	—	—	0,71	51
Paesi Bassi	1,69	43	—	—
Regno Unito	1,14	120	1,69	1 159

Quantità in quintali (salvo diversa indicazione) e valore in migliaia di lire

MERCI E PAESI	Importazioni		Esportazioni	
	Quantità	Valore	Quantità	Valore
Svizzera	3,35	977	7,16	772
Giordania	—	—	0,12	30
Libano	—	—	2,00	41
Etiopia-Eritrea (Fed.)	—	—	44,68	5 011
Ghana (Costa d'Oro)	—	—	1,25	458
Libia	—	—	20,80	1 585
Marocco	—	—	30,74	994
Nigeria	—	—	0,88	790
RAU-Egitto	—	—	1,03	40
Somalia (Amm. ital.)	—	—	0,01	6
Sudan	—	—	32,70	1 874
Tunisia	—	—	10,21	360
Portorico	—	—	12,99	2 318
Stati Uniti	0,48	131	1,78	81
Dip. brit. Am. merid.	—	—	1,03	18
Provv. navi aerei esteri	—	—	0,08	86
Punti e depositi franchi	—	—	7,33	514

5267 — di altri metalli comuni: smaltati o comunque lavorati alla superficie

Totale	**24,00**	**10 566**	**100,53**	**7 332**
Austria	—	—	18,44	1 110
Belgio-Lussemburgo	0,34	74	2,16	76
Danimarca	0,15	21	—	—
Francia	0,39	139	3,29	831
Germania (Rep. fed.)	12,63	1 536	7,06	206
Grecia	—	—	6,67	339
Jugoslavia	—	—	0,96	245
Norvegia	—	—	13,58	1 379
Paesi Bassi	—	—	0,18	5
Portogallo	—	—	0,13	9
Regno Unito	1,17	201	—	—
Svezia	—	—	0,16	10
Svizzera	4,58	1 039	14,76	757
Iran	—	—	2,46	29
Israele	—	—	0,34	8
Malesia (Federazione)	—	—	2,13	49
Chenia	—	—	0,30	15
Etiopia-Eritrea (Fed.)	—	—	7,00	942
Ghana (Costa d'Oro)	—	—	0,01	17
Libia	—	—	4,46	552
Marocco	—	—	0,24	25
Nigeria	—	—	0,81	169
Rhodesia e Nyassaland	—	—	0,20	11
Somalia (Amm. ital.)	—	—	0,05	28
Unione del Sud Africa	—	—	0,38	77
Ecuador	—	—	2,49	93
Stati Uniti	4,74	7 556	8,98	229
Venezuela	—	—	1,96	90
Dip. brit. Am. sett. e centr.	—	—	1,33	31

5268 — idem: altri

Totale	**73,64**	**17 885**	**295,28**	**22 364**
di cui imp. temp.	*15,56*	*1 400*	—	—
di cui riesp.	—	—	*0,47*	*28*
Austria	1,50	73	3,73	262
Belgio-Lussemburgo	1,94	3 808	3,85	470
Cecoslovacchia	—	—	0,23	55
Danimarca	—	—	0,32	19
Finlandia	—	—	0,04	18
Francia	9,65	1 169	10,33	2 030
Germania (Rep. fed.)	33,12	5 531	3,58	376
Grecia	—	—	0,06	28
Jugoslavia	—	—	2,08	585
Malta	—	—	0,52	35
Norvegia	—	—	0,15	128
Paesi Bassi	5,06	230	2,63	26
Portogallo	—	—	0,49	63
Regno Unito	6,30	631	—	—
Svezia	—	—	1,31	227
Svizzera	14,38	6 040	25,68	3 330
Arabia Saudita	—	—	0,24	8
Ceylon	—	—	1,44	5
Cipro	—	—	0,10	18
Filippine	—	—	0,04	10
India	—	—	0,23	253
Iran	—	—	0,20	85
Etiopia-Eritrea (Fed.)	—	—	92,59	1 582
Liberia	—	—	4,42	881
Libia	—	—	68,72	6 461
Marocco	—	—	27,77	1 685
Mozambico	—	—	0,47	28
Somalia (Amm. ital.)	—	—	1,51	502
Sudan	—	—	33,90	2 117
Unione del Sud Africa	—	—	1,06	512
Haiti	—	—	6,18	206
Messico	—	—	0,03	6
Perù	—	—	0,55	46
Stati Uniti	1,69	403	0,63	217
Punti e depositi franchi	—	—	0,20	90

83.15

5269 FILI, BACCHETTE, TUBI, PIASTRE, PASTIGLIE, ELETTRODI E OGGETTI SIMILI, DI METALLI COMUNI O DI CARBURI METALLICI ECC.,

Totale	**5 529,51**	**760 440**	**11 264,78**	**262 937**
di cui imp. o esp. temp.	*249,03*	*1 629*	*0,03*	*39*
Austria	556,30	32 036	22,61	2 241
Belgio-Lussemburgo	417,42	16 975	17,91	4 293
Bulgaria	—	—	615,55	7 897
Danimarca	3,67	157	8,21	191
Francia	202,59	21 322	256,46	5 049
Germania (Rep. fed.)	655,66	119 988	130,50	3 363
Grecia	—	—	655,42	9 021
Irlanda	—	—	0,30	215
Jugoslavia	—	—	1 531,11	41 361
Malta	—	—	3,81	156
Norvegia	19,17	3 643	12,35	566
Paesi Bassi	463,43	44 114	0,98	69
Polonia	—	—	1,16	41
Portogallo	—	—	25,00	2 753
Regno Unito	631,19	62 701	29,80	815
Romania	—	—	2 136,55	28 066
Spagna	—	—	0,16	9
Svezia	1 414,42	203 983	4,05	76
Svizzera	690,28	198 683	760,40	16 006
Turchia	—	—	256,93	6 228
Arabia Saudita	—	—	10,27	325
Cambogia, Laos e Vietnam	—	—	44,52	1 532
Filippine	—	—	7,20	301
Giappone	—	—	0,22	15
Giordania	—	—	129,28	5 614
Irak	—	—	0,21	20
Iran	—	—	1 054,56	19 283
Israele	—	—	0,94	21
Libano	—	—	90,40	2 749
Malesia (Federazione)	—	—	4,25	444
RAU-Siria	—	—	147,18	2 435
Yemen	—	—	12,37	361
Dip. portoghesi in Asia	—	—	0,07	60
Etiopia-Eritrea (Fed.)	—	—	91,33	1 783
Liberia	—	—	49,43	1 192
Libia	—	—	53,22	3 380
Marocco	—	—	235,73	9 820
Nigeria	—	—	22,80	628
RAU-Egitto	—	—	68,59	2 372
Somalia (Amm. ital.)	—	—	104,64	3 239
Sudan	—	—	42,46	868
Tunisia	—	—	0,47	9
Unione del Sud Africa	—	—	43,43	1 388
Altre dip. brit. Africa occ.	—	—	9,45	513
Argentina	—	—	136,71	5 869
Brasile	—	—	577,25	13 408
Colombia	—	—	72,18	1 445
Messico	—	—	122,62	4 752
Panama	—	—	82,76	2 530
Perù	—	—	0,17	50
Stati Uniti	475,38	56 838	3,70	80
Venezuela	—	—	69,34	2 223
Provv. navi aerei esteri	—	—	1 475,77	45 336
Punti e depositi franchi	—	—	32,00	476

segue Tav. 11 — CAP. 84

Quantità in quintali (salvo diversa indicazione) e valore in migliaia di lire

MERCI E PAESI	Importazioni		Esportazioni	
	Quantità	Valore	Quantità	Valore

CAPITOLO 84

Caldaie, macchine, apparecchi e congegni meccanici

84.01

5270 GENERATORI DI VAPORE D'ACQUA O DI ALTRI VAPORI (CALDAIE A VAPORE) — multitubolari (a tubi d'acqua)

Totale	**2 608,43**	**166 701**	**9 493,66**	**745 571**
N	*41*		*62*	
di cui imp. temp.	*1,12*	*74*	—	—
N	*1*			
di cui riesp.	—	—	*4 909,26*	*494 821*
N			*16*	
Francia	—	—	180,72	6 717
N			*2*	
Germania (Rep. fed.)	1 299,03	52 415	—	—
N	*18*			
Malta	—	—	253,04	15 856
N			*2*	
Norvegia	—	—	1 173,00	63 147
N			*6*	
Paesi Bassi	72,80	3 689	—	—
N	*1*			
Regno Unito	185,69	16 000	—	—
N	*4*			
Svezia	19,03	2 124	—	—
N	*2*			
Svizzera	—	—	30,00	1 680
N			*1*	
Turchia	—	—	112,00	19 074
N			*4*	
URSS	—	—	164,59	12 090
N			*24*	
Cambogia, Laos e Vietnam	—	—	149,22	12 465
N			*4*	
Giordania	—	—	876,10	159 100
N			*5*	
India	—	—	2 297,45	111 240
N			*1*	
Iran	—	—	179,50	15 574
N			*3*	
Etiopia-Eritrea (Fed.)	—	—	16,32	1 233
N			*1*	
Libia	—	—	238,78	12 005
N			*2*	
RAU-Egitto	—	—	693,11	48 426
N			*2*	
Tunisia	—	—	369,68	12 275
N			*3*	
Argentina	—	—	2 748,16	253 500
N			*1*	
Ecuador	—	—	11,99	1 189
N			*1*	
Stati Uniti	1 031,88	92 473	—	—
N	*16*			

5271 — semitubolari (a tubi di fumo)

Totale	**359,35**	**30 839**	**1 348,93**	**69 878**
N	*15*		*19*	
di cui riesp.	—	—	*22,67*	*2 451*
N			*2*	
Germania (Rep. fed.)	10,50	2 544	0,58	89
N	*1*		*1*	
Grecia	—	—	12,40	1 934
N			*1*	
Regno Unito	348,85	28 295	—	—
N	*14*			
Cipro	—	—	8,81	805
N			*1*	
RAU-Siria	—	—	49,08	2 939
N			*3*	
Etiopia-Eritrea (Fed.)	—	—	21,67	1 258
N			*1*	
Libia	—	—	51,74	1 600
N			*1*	
Mozambico	—	—	759,87	41 969
N			*2*	
Somalia (Amm. ital.)	—	—	45,12	2 910
N			*1*	
Tunisia	—	—	292,18	10 152
N			*2*	
Altre dip. brit. Africa occ.	—	—	20,14	2 400
N			*1*	
Ecuador	—	—	10,27	517
N			*1*	
Venezuela	—	—	72,27	2 405
N			*3*	
Punti e depositi franchi	—	—	4,80	900
N			*1*	

5272 — altri

Totale	**466,92**	**81 291**	**783,60**	**76 758**
N	*83*		*32*	
di cui esp. temp.	—	—	*0,84*	*102*
N			*1*	
Belgio-Lussemburgo	2,85	207	—	—
N	*1*			
Danimarca	39,70	1 396	—	—
N	*1*			
Francia	—	—	3,20	208
N			*1*	
Germania (Rep. fed.)	240,93	43 291	—	—
N	*47*			
Jugoslavia	—	—	39,80	2 755
N			*1*	
Paesi Bassi	0,77	341	0,84	102
N	*1*		*1*	
Portogallo	—	—	1,40	408
N			*1*	
Regno Unito	11,00	1 989	—	—
N	*7*			
Svezia	15,96	868	—	—
N	*3*			
Svizzera	25,11	1 375	11,60	913
N	*1*		*1*	
Turchia	—	—	64,39	9 231
N			*1*	
URSS	—	—	225,45	26 982
N			*11*	
Irak	—	—	86,82	6 994
N			*5*	
Iran	—	—	28,95	3 428
N			*3*	
Libia	—	—	227,26	10 533
N			*2*	
Unione del Sud Africa	—	—	2,95	312
N			*1*	
Cile	—	—	2,04	140
N			*1*	
Colombia	—	—	32,75	6 885
N			*1*	
Stati Uniti	130,60	31 824	—	—
N	*22*			
Venezuela	—	—	56,15	7 867
N			*2*	

5273 PARTI E PEZZI STACCATI DI GENERATORI DI VAPORE D'ACQUA, ECC. — corpi cilindrici: tratti da tubi

Totale	**49,21**	**1 931**	**1,52**	**464**
Germania (Rep. fed.)	49,21	1 931	—	—
Regno Unito	—	—	0,52	193
Somalia (Amm. ital.)	—	—	1,00	271

5274 — idem: altri

Totale	**2 456,25**	**102 595**	**701,69**	**32 445**
di cui imp. temp.	*1 561,40*	*60 155*	—	—
Austria	1,80	450	—	—
Belgio-Lussemburgo	0,12	30	509,26	20 566

Quantità in quintali (salvo diversa indicazione) e valore in migliaia di lire

MERCI E PAESI	Importazioni		Esportazioni	
	Quantità	Valore	Quantità	Valore
Danimarca	42,00	630	—	—
Germania (Rep. fed.)	2 411,80	101 284	—	—
Jugoslavia	—	—	0,43	149
Ungheria	—	—	152,20	8 030
Canadà	—	—	1,50	324
Cile	—	—	37,10	2 487
Stati Uniti	0,53	201	—	—
Provv. navi aerei esteri	—	—	1,20	889
5275 — elementi per focolari e fondi per caldaie, di lamiera, semplicemente stampati				
Totale	**1 053,82**	**61 616**	**53,50**	**1 558**
di cui imp. temp.	*174,70*	*10 446*	—	—
di cui reimp.	*26,89*	*656*	—	—
Austria	1,92	745	—	—
Germania (Rep. fed.)	963,14	57 359	—	—
Regno Unito	33,31	1 935	—	—
Svizzera	55,45	1 577	—	—
Israele	—	—	1,00	100
Etiopia-Eritrea (Fed.)	—	—	26,50	938
Argentina	—	—	26,00	520
5276 — non nominati				
Totale	**1 131,06**	**70 863**	**969,79**	**42 049**
di cui imp. temp.	*1,72*	*450*	—	—
di cui riesp.	—	—	*1,69*	*337*
Austria	10,47	1 345	—	—
Francia	—	—	4,18	398
Germania (Rep. fed.)	922,90	55 803	1,94	347
Grecia	—	—	4,24	303
Paesi Bassi	—	—	602,80	22 242
Regno Unito	4,84	2 049	1,50	310
Turchia	—	—	281,87	13 795
Cambogia, Laos e Vietnam	—	—	4,80	1 524
Giordania	—	—	23,57	1 745
Malesia (Federazione)	—	—	0,15	46
Etiopia-Eritrea (Fed.)	—	—	0,99	35
Libia	—	—	43,43	1 033
Rhodesia e Nyassaland	—	—	0,09	176
Stati Uniti	192,85	11 666	—	—
Uruguay	—	—	0,23	95
84.02				
5277 APPARECCHI AUSILIARI PER GENERATORI DI VAPORE D'ACQUA O DI ALTRI VAPORI; CONDENSATORI PER MACCHINE A VAPORE — economizzatori, surriscaldatori, accumulatori di vapore ECC.				
Totale	**4 578,68**	**430 776**	**1 508,41**	**177 578**
di cui riesp.	—	—	*485,13*	*76 608*
Austria	—	—	6,67	493
Danimarca	26,57	4 297	—	—
Francia	1 853,96	43 279	—	—
Germania (Rep. fed.)	2 033,28	310 612	0,90	90
Jugoslavia	—	—	40,44	7 611
Paesi Bassi	89,38	8 255	3,56	200
Regno Unito	394,44	45 450	—	—
Svezia	54,20	8 282	78,32	8 998
Svizzera	121,60	9 962	—	—
Turchia	—	—	8,69	5 643
URSS	—	—	188,39	31 790
India	—	—	0,65	191
Iran	—	—	226,20	23 912
Kuwait	—	—	28,70	4 797
Etiopia-Eritrea (Fed.)	—	—	6,46	670
RAU-Egitto	—	—	91,10	7 863
Somalia (Amm. ital.)	—	—	5,64	316
Argentina	—	—	120,19	17 450
Colombia	—	—	73,50	4 503
Messico	—	—	6,50	1 539
Panama	—	—	22,00	1 350
Perù	—	—	1,89	810
Stati Uniti	5,25	639	3,00	350
Uruguay	—	—	156,21	22 572
Venezuela	—	—	341,98	31 533
Provv. navi aerei esteri	—	—	97,42	4 897

MERCI E PAESI	Importazioni		Esportazioni	
	Quantità	Valore	Quantità	Valore
5278 — altri (apparecchi di pulitura, recuperatori di gas, ecc.)				
Totale	**1 590,15**	**193 797**	**203,37**	**29 553**
di cui riesp.	—	—	*26,08*	*7 230*
Belgio-Lussemburgo	7,93	947	8,08	8 635
Francia	—	—	1,97	333
Germania (Rep. fed.)	1 023,23	135 410	0,17	49
Grecia	—	—	3,00	60
Norvegia	—	—	0,12	20
Paesi Bassi	0,57	118	—	—
Regno Unito	96,68	21 445	—	—
Spagna	—	—	0,01	20
Svezia	417,69	21 618	—	—
Giordania	—	—	15,60	522
India	—	—	0,18	216
Etiopia-Eritrea (Fed.)	—	—	36,90	495
RAU-Egitto	—	—	0,60	55
Rhodesia e Nyassaland	—	—	0,80	40
Somalia (Amm. ital.)	—	—	3,38	659
Sudan	—	—	5,19	255
Argentina	—	—	101,09	10 416
Brasile	—	—	0,02	6
Stati Uniti	44,05	14 259	26,08	7 230
Australia	—	—	0,18	542
5279 — parti e pezzi staccati				
Totale	**3 665,35**	**487 782**	**157,24**	**47 312**
di cui riesp.	—	—	*0,46*	*707*
Belgio-Lussemburgo	—	—	1,00	419
Danimarca	—	—	0,17	26
Francia	—	—	0,90	152
Germania (Rep. fed.)	57,84	10 127	1,08	23
Jugoslavia	—	—	2,12	1 712
Paesi Bassi	—	—	1,00	419
Regno Unito	88,47	28 306	2,28	89
Spagna	—	—	25,71	6 247
Svizzera	48,87	2 606	—	—
Turchia	—	—	23,68	993
Israele	—	—	14,55	1 264
Etiopia-Eritrea (Fed.)	—	—	1,72	252
Mozambico	—	—	0,96	1 457
Somalia (Amm. ital.)	—	—	1,32	856
Panama	—	—	0,28	51
Stati Uniti	3 470,17	446 743	0,02	143
Uruguay	—	—	14,53	1 519
Venezuela	—	—	59,88	31 010
Provv. navi aerei esteri	—	—	6,04	680
84.03				
5280 GASSOGENI E GENERATORI DI GAS D'ACQUA E DI GAS D'ARIA, ECC. — gassogeni e generatori				
Totale	**203,71**	**31 438**	**289,77**	**32 146**
N	*21*		*98*	
Austria	6,40	157	—	—
N	*3*			
Belgio-Lussemburgo	4,87	809	—	—
N	*1*			
Francia	—	—	8,13	854
N			*7*	
Germania (Rep. fed.)	129,37	12 857	12,82	350
N	*13*		*1*	
Portogallo	—	—	9,30	1 358
N			*1*	
Regno Unito	9,02	2 741	—	—
N	*1*			
Svizzera	0,50	57	0,55	290
N	*1*		*1*	
Turchia	—	—	0,90	83
N			*2*	
Arabia Saudita	—	—	5,80	640
N			*20*	
Giordania	—	—	8,20	1 740
N			*1*	
India	—	—	1,40	171
N			*1*	

segue Tav. 11 — CAP. 84

Quantità in quintali (salvo diversa indicazione) e valore in migliaia di lire

MERCI E PAESI	Importazioni		Esportazioni	
	Quantità	Valore	Quantità	Valore
Libia	—	—	2,07	165
N			*3*	
RAU-Egitto	—	—	0,95	60
N			*1*	
Somalia (Amm. ital.)	—	—	3,34	305
N			*14*	
Altre dip. brit. Africa occ.	—	—	66,95	9 900
N			*2*	
Argentina	—	—	13,00	1 000
N			*1*	
Canadà	—	—	5,45	306
N			*1*	
Cile	—	—	0,36	40
N			*1*	
Messico	—	—	2,57	217
N			*1*	
Stati Uniti	53,55	14 817	—	—
N	*2*			
Venezuela	—	—	147,98	14 667
N			*40*	
5281 — parti o pezzi staccati: recipienti e corpi				
Totale	**9,22**	**2 655**	**2,07**	**399**
Argentina	—	—	2,07	399
Stati Uniti	9,22	2 655	—	—
5282 — idem: altri				
Totale	**0,89**	**553**	**7,41**	**3 315**
Belgio-Lussemburgo	—	—	0,27	93
Germania (Rep. fed.)	0,36	246	—	—
Regno Unito	0,08	75	—	—
Thailandia	—	—	0,66	1 339
Somalia francese	—	—	0,11	30
Tunisia	—	—	2,43	458
Perù	—	—	0,07	59
Stati Uniti	0,45	232	—	—
Venezuela	—	—	2,92	962
Australia	—	—	0,95	374
84.04				
5283 LOCOMOBILI (AD ESCLUSIONE DEI TRATTORI DELLA VOCE N. 87.01) A VAPORE				
Totale	**13,83**	**1 683**	—	—
N	*1*			
Germania (Rep. fed.)	13,83	1 683	—	—
N	*1*			
5284 MACCHINE SEMIFISSE, A VAPORE				
Totale	**356,85**	**23 484**	**0,79**	**191**
N	*1*		*2*	
Germania (Rep. fed.)	356,85	23 484	—	—
N	*1*			
Algeria	—	—	0,56	82
N			*1*	
Libia	—	—	0,23	109
N			*1*	
84.05				
5285 MACCHINE A VAPORE D'ACQUA O AD ALTRI VAPORI, SEPARATE DALLE LORO CALDAIE — a pistone				
Totale	**2,30**	**4 764**	**20,78**	**3 900**
N	*1*		*4*	
Germania (Rep. fed.)	2,30	4 764	—	—
N	*1*			
Turchia	—	—	19,18	2 600
N			*3*	
Liberia	—	—	1,60	1 300
N			*1*	

MERCI E PAESI	Importazioni		Esportazioni	
	Quantità	Valore	Quantità	Valore
5286 — turbine				
Totale	**2 482,44**	**409 804**	**896,95**	**312 694**
N	*65*		*46*	
di cui imp. temp.	*65,03*	*20 806*	—	—
N	*12*			
di cui reimp. o riesp.	*61,15*	*20 782*	*819,54*	*291 163*
N	*2*		*37*	
Austria	145,73	33 711	—	—
N	*3*			
Francia	1,24	1 296	—	—
N	*2*			
Germania (Rep. fed.)	1 875,39	256 100	—	—
N	*44*			
Jugoslavia	—	—	5,49	1 600
N			*1*	
Norvegia	—	—	23,25	5 466
N			*1*	
Regno Unito	45,72	14 465	0,14	145
N	*11*		*1*	
Spagna	—	—	4,70	1 716
N			*1*	
Svizzera	411,14	103 011	—	—
N	*3*			
Mozambico	—	—	3,95	1 345
N			*1*	
Argentina	—	—	442,21	179 455
N			*36*	
Messico	—	—	39,88	11 259
N			*4*	
Stati Uniti	3,22	1 221	—	—
N	*2*			
Uruguay	—	—	377,33	111 708
N			*1*	
5287 — parti e pezzi staccati: pale, palette, rotori				
Totale	**403,68**	**170 848**	**3 355,41**	**419 622**
di cui imp. o esp. temp.	*104,75*	*1 900*	*48,35*	*40 678*
di cui reimp.	*75,62*	*37 746*	—	—
Germania (Rep. fed.)	79,08	42 750	226,35	32 457
Jugoslavia	—	—	0,34	1 499
Paesi Bassi	—	—	155,30	9 256
Polonia	—	—	780,40	55 258
Regno Unito	14,53	1 216	1 832,47	249 885
Svezia	10,33	7 106	141,82	32 035
Svizzera	105,69	53 716	0,60	389
Ungheria	—	—	18,41	1 505
Indonesia	—	—	193,30	20 346
Mozambico	—	—	0,14	634
Argentina	—	—	2,00	14 280
Panama	90,35	1 500	—	—
Stati Uniti	103,70	64 560	4,28	2 078
5288 — idem: cilindri e testate di cilindri				
Totale	**0,21**	**75**	**140,40**	**6 742**
Francia	—	—	1,69	211
Paesi Bassi	—	—	10,22	1 120
Svizzera	0,21	75	121,74	4 833
Hong Kong	—	—	1,42	292
Stati Uniti	—	—	2,05	193
Provv. navi aerei esteri	—	—	3,28	93
5289 — idem: pistoni di leghe leggere				
Totale	**0,08**	**70**	**0,15**	**7**
Jugoslavia	0,08	70	—	—
Provv. navi aerei esteri	—	—	0,15	7
5290 — idem: pistoni di altre materie				
Totale	**4,56**	**1 092**	**6,82**	**1 019**
Svizzera	4,50	1 049	—	—
Canadà	—	—	0,30	204
Stati Uniti	0,06	43	0,06	102
Provv. navi aerei esteri	—	—	6,46	713

Quantità in quintali (salvo diversa indicazione) e valore in migliaia di lire

MERCI E PAESI	Importazioni		Esportazioni	
	Quantità	Valore	Quantità	Valore
5291 — idem: bielle				
Totale	**4,30**	**828**	—	—
Stati Uniti	4,30	828	—	—
5292 — idem: altri				
Totale	**996,41**	**171 912**	**1 294,97**	**119 334**
di cui imp. o esp. temp.	*569,24*	*53 626*	*5,26*	*590*
di cui reimp.	*7,30*	*3 138*	—	—
Austria	0,85	903	0,05	36
Belgio-Lussemburgo	—	—	2,26	126
Francia	—	—	0,14	534
Germania (Rep. fed.)	44,81	13 522	61,46	2 354
Norvegia	—	—	185,70	5 429
Paesi Bassi	—	—	0,13	81
Portogallo	—	—	2,91	369
Regno Unito	72,60	15 038	151,55	10 396
Svezia	26,84	19 599	716,43	32 924
Svizzera	817,65	105 214	63,43	4 124
Turchia	17,00	450	—	—
Libia	—	—	6,01	1 619
Unione del Sud Africa	—	—	0,24	461
Argentina	—	—	11,71	16 005
Brasile	—	—	9,95	9 700
Messico	—	—	0,72	55
Stati Uniti	16,66	16 186	8,17	1 176
Venezuela	—	—	6,23	22 437
Dip. oland. Am. centr.	—	—	2,90	460
Provv. navi aerei esteri	—	—	64,98	11 048
84.06				
5293 MOTORI A SCOPPIO O A COMBUSTIONE INTERNA, A PISTONE — per velocipedi				
Totale	**922,27**	**188 624**	**2 873,09**	**535 682**
N	*8 818*		*25 864*	
di cui imp. temp.	*503,95*	*123 356*	—	—
N	*4 123*			
di cui reimp. o riesp.	*0,31*	*77*	*0,09*	*11*
N	*3*		*1*	
Belgio-Lussemburgo	—	—	7,27	1 586
N			*53*	
Danimarca	—	—	113,09	20 022
N			*1 047*	
Finlandia	—	—	1 373,97	267 564
N			*12 139*	
Francia	12,16	1 754	168,04	31 655
N	*250*		*1 785*	
Germania (Rep. fed.)	910,11	186 870	133,28	14 749
N	*8 568*		*792*	
Jugoslavia	—	—	0,15	28
N			*3*	
Paesi Bassi	—	—	160,99	29 533
N			*1 746*	
Portogallo	—	—	113,10	22 940
N			*889*	
Regno Unito	—	—	283,31	47 917
N			*3 000*	
Svizzera	—	—	0,79	207
N			*6*	
Turchia	—	—	25,74	5 801
N			*250*	
Birmania	—	—	0,09	11
N			*1*	
Cambogia, Laos e Vietnam	—	—	0,09	12
N			*1*	
Filippine	—	—	2,79	326
N			*4*	
Formosa	—	—	0,09	13
N			*1*	
India	—	—	0,55	112
N			*4*	
Israele	—	—	0,23	35
N			*2*	
Pakistan	—	—	0,10	27
N			*1*	
RAU-Siria	—	—	43,83	7 959
N			*302*	
Thailandia	—	—	3,34	561
N			*26*	
Chenia	—	—	4,75	991
N			*50*	
Congo belga	—	—	2,93	678
N			*31*	
Marocco	—	—	27,42	6 066
N			*232*	
Rhodesia e Nyassaland	—	—	1,29	240
N			*10*	
Somalia (Amm. ital.)	—	—	0,05	11
N			*1*	
Sudan	—	—	0,11	15
N			*1*	
Tunisia	—	—	0,28	69
N			*4*	
Unione del Sud Africa	—	—	28,01	3 947
N			*241*	
Argentina	—	—	0,28	42
N			*2*	
Cile	—	—	2,38	596
N			*3*	
Ecuador	—	—	0,33	24
N			*1*	
Messico	—	—	331,86	62 605
N			*2 861*	
Stati Uniti	—	—	7,58	2 058
N			*41*	
Uruguay	—	—	8,40	1 631
N			*76*	
Venezuela	—	—	10,45	2 460
N			*100*	
Dip. brit. Am. sett. e centr.	—	—	0,68	189
N			*8*	
Australia	—	—	15,45	3 002
N			*150*	
5294 — per motocicli				
Totale	**274,06**	**50 247**	**10 596,31**	**1 561 395**
N	*1 546*		*46 717*	
di cui imp. o esp. temp.	*85,98*	*18 027*	*0,75*	*865*
N	*509*		*7*	
di cui reimp. o riesp.	*0,25*	*46*	*78,19*	*10 787*
N	*1*		*293*	
Austria	38,41	1 603	0,45	38
N	*184*		*1*	
Belgio-Lussemburgo	0,33	40	3 100,63	435 825
N	*1*		*11 377*	
Cecoslovacchia	0,12	131	—	—
N	*1*			
Danimarca	0,06	15	89,40	17 713
N	*1*		*710*	
Finlandia	—	—	90,38	21 833
N			*516*	
Francia	1,50	239	316,48	60 336
N	*5*		*3 264*	
Germania (Rep. fed.)	191,21	42 592	5 495,13	740 764
N	*1 185*		*20 478*	
Germania (Rep. dem.)	28,86	3 516	—	—
N	*100*			
Grecia	—	—	1,44	295
N			*11*	
Jugoslavia	—	—	1,91	378
N			*5*	
Malta	—	—	0,20	74
N			*1*	
Norvegia	—	—	1,42	217
N			*5*	
Paesi Bassi	—	—	495,11	90 391
N			*4 390*	
Portogallo	—	—	149,34	31 901
N			*1 098*	

segue Tav. 11 — CAP. 84

Quantità in quintali (salvo diversa indicazione) e valore in migliaia di lire

MERCI E PAESI	Importazioni		Esportazioni	
	Quantità	Valore	Quantità	Valore
Regno Unito	5,94	984	10,68	2 385
N	*34*		*70*	
Spagna	4,40	415	0,50	142
N	*16*		*4*	
Svezia	—	—	26,63	5 394
N			*185*	
Svizzera	0,85	90	2,26	348
N	*3*		*16*	
Turchia	—	—	45,64	12 443
N			*284*	
Cambogia, Laos e Vietnam	—	—	57,83	10 674
N			*457*	
Filippine	—	—	0,30	11
N			*1*	
India	—	—	1,91	68
N			*3*	
Israele	—	—	1,02	223
N			*3*	
Malesia (Federazione)	—	—	0,41	149
N			*2*	
RAU-Siria	0,35	35	—	—
N	*1*			
Algeria	—	—	1,61	388
N			*2*	
Chenia	—	—	1,05	255
N			*3*	
Ghana (Costa d'Oro)	—	—	0,30	20
N			*1*	
Marocco	—	—	79,17	17 844
N			*623*	
Rhodesia e Nyassaland	—	—	8,37	1 656
N			*63*	
Somalia francese	—	—	0,15	20
N			*1*	
Tunisia	—	—	2,77	773
N			*7*	
Unione del Sud Africa	—	—	63,24	8 920
N			*322*	
Argentina	—	—	229,92	36 928
N			*1 417*	
Brasile	—	—	27,81	3 696
N			*112*	
Canadà	0,54	30	10,00	1 335
N	*1*		*100*	
Cile	—	—	127,96	28 097
N			*414*	
Costarica	—	—	0,40	121
N			*1*	
Messico	—	—	0,70	183
N			*4*	
Perù	—	—	1,41	279
N			*6*	
Stati Uniti	1,49	557	107,16	16 778
N	*14*		*421*	
Uruguay	—	—	40,97	11 472
N			*326*	
Venezuela	—	—	4,10	981
N			*12*	
Australia	—	—	0,15	47
N			*1*	

5295 — per autoveicoli, con cilindrata: fino a 1500 cmc

Totale	**26 859,74**	**3 189 479**	**4 689,17**	**822 887**
N	*32 131*		*9 368*	
di cui imp. o esp. temp.	*99,97*	*12 787*	*8,30*	*1 204*
N	*159*		*15*	
di cui reimp. o riesp.	*3,59*	*1 162*	*179,74*	*50 486*
N	*7*		*366*	
Austria	0,24	23	109,76	14 830
N	*1*		*208*	
Belgio-Lussemburgo	978,09	280 886	35,76	6 719
N	*2 175*		*83*	
Bulgaria	—	—	85,00	12 200
N			*200*	
Cecoslovacchia	—	—	7,30	1 397
N			*10*	
Danimarca	—	—	85,05	10 928
N			*188*	
Finlandia	—	—	52,28	15 812
N			*213*	
Francia	19 319,20	2 121 089	372,88	65 997
N	*22 508*		*597*	
Germania (Rep. fed.)	2 414,95	253 353	957,09	100 744
N	*2 198*		*1 870*	
Gibilterra	—	—	0,98	235
N			*1*	
Grecia	—	—	4,52	1 221
N			*16*	
Islanda	—	—	2,62	308
N			*5*	
Jugoslavia	1,00	76	389,66	61 170
N	*1*		*564*	
Norvegia	—	—	52,43	10 429
N			*138*	
Paesi Bassi	1,30	281	54,15	8 598
N	*1*		*188*	
Polonia	—	—	11,00	2 090
N			*15*	
Portogallo	—	—	238,67	62 563
N			*172*	
Regno Unito	3 199,06	287 946	71,72	19 668
N	*3 154*		*270*	
Spagna	1,00	84	559,84	146 686
N	*4*		*1 174*	
Svezia	115,42	32 770	227,97	52 775
N	*471*		*720*	
Svizzera	1,92	542	43,62	12 611
N	*3*		*91*	
Turchia	1,00	182	6,15	2 445
N	*1*		*22*	
URSS	1,50	186	—	—
N	*1*			
Cambogia, Laos e Vietnam	—	—	0,92	189
N			*1*	
Cipro	—	—	1,43	280
N			*3*	
India	—	—	6,60	889
N			*13*	
Iran	—	—	46,50	5 600
N			*75*	
Israele	—	—	27,81	4 824
N			*44*	
Kuwait	—	—	9,61	1 122
N			*19*	
Libano	—	—	1,77	237
N			*4*	
Malesia (Federazione)	—	—	1,01	392
N			*5*	
Pakistan	—	—	5,70	1 172
N			*8*	
RAU-Siria	—	—	0,89	297
N			*1*	
Altri paesi d'Arabia	—	—	0,20	75
N			*1*	
Algeria	1,40	88	6,08	1 810
N	*1*		*17*	
Angola	—	—	4,92	637
N			*13*	
Chenia	—	—	1,70	211
N			*4*	
Congo belga	—	—	3,91	527
N			*8*	
Etiopia-Eritrea (Fed.)	—	—	3,40	398
N			*7*	
Ghana (Costa d'Oro)	—	—	1,73	203
N			*3*	
Libia	—	—	0,67	134
N			*2*	
Marocco	—	—	2,49	457
N			*2*	
Mozambico	—	—	0,49	91
N			*1*	
Nigeria	—	—	7,66	937
N			*14*	
RAU-Egitto	—	—	0,26	60
N			*1*	
Rhodesia e Nyassaland	—	—	7,26	1 263
N			*16*	
Somalia (Amm. ital.)	—	—	15,43	1 992
N			*24*	
Tunisia	—	—	2,78	883
N			*8*	
Unione del Sud Africa	—	—	26,52	4 627
N			*53*	

Quantità in quintali (salvo diversa indicazione) e valore in migliaia di lire

MERCI E PAESI	Importazioni		Esportazioni	
	Quantità	Valore	Quantità	Valore
Altre dip. brit. Africa or.	—	—	0,41	150
N			*2*	
Dip. portogh. Africa occ.	—	—	1,04	93
N			*1*	
Argentina	—	—	576,90	60 391
N			*751*	
Canadà	118,54	37 012	43,90	11 303
N	*201*		*139*	
Cile	—	—	0,49	88
N			*1*	
Colombia	—	—	0,95	68
N			*1*	
Perù	—	—	3,73	522
N			*5*	
Stati Uniti	705,12	174 961	418,93	85 121
N	*1 411*		*1 090*	
Uruguay	—	—	3,41	1 492
N			*11*	
Venezuela	—	—	3,76	1 570
N			*5*	
Dip. brit. Am. sett. e centr.	—	—	5,12	864
N			*16*	
Dip. franc. Am. sett. centr.	—	—	0,84	344
N			*3*	
Australia	—	—	46,58	13 153
N			*184*	
Nuova Zelanda	—	—	22,77	8 506
N			*64*	
Dip. australiane in Oceania	—	—	3,65	346
N			*2*	
Provv. navi aerei esteri.	—	—	0,50	143
N			*1*	

5296 — idem: superiore a 1500, fino a 4000 cmc

Totale	**15 132,99**	**1 375 913**	**4 497,13**	**547 084**
N	*6 408*		*2 311*	
di cui imp. o esp. temp.	*2 466,10*	*278 395*	*3,20*	*350*
N	*925*		*1*	
di cui reimp. o riesp.	*6,20*	*600*	*143,93*	*25 193*
N	*2*		*83*	
Austria	11,89	2 214	3,08	465
N	*6*		*3*	
Belgio-Lussemburgo	1,67	498	120,00	15 350
N	*1*		*23*	
Danimarca	1,30	170	3,55	606
N	*1*		*2*	
Francia	25,81	2 511	2 768,57	343 229
N	*13*		*1 173*	
Germania (Rep. fed.)	4 780,73	436 369	244,61	23 958
N	*1 331*		*364*	
Jugoslavia	—	—	479,09	58 371
N			*309*	
Norvegia	—	—	0,95	97
N			*1*	
Paesi Bassi	—	—	32,89	3 662
N			*12*	
Regno Unito	10 077,68	894 108	8,49	1 506
N	*4 964*		*5*	
Spagna	—	—	197,71	27 183
N			*94*	
Svezia	9,35	2 042	—	—
N	*5*			
Svizzera	9,30	1 151	18,79	2 994
N	*3*		*15*	
Turchia	—	—	9,40	1 271
N			*1*	
URSS	—	—	1,54	286
N			*1*	
Angola	—	—	1,85	620
N			*1*	
Ghana (Costa d'Oro)	—	—	7,70	878
N			*9*	
Libia	—	—	4,26	872
N			*1*	
Sudan	—	—	1,53	327
N			*1*	
Tunisia	—	—	22,87	3 025
N			*3*	
Unione del Sud Africa	—	—	6,27	2 425
N			*5*	
Altre dip. brit. Africa occ.	—	—	0,95	115
N			*1*	
Argentina	—	—	512,38	48 936
N			*265*	
Canadà	—	—	5,60	879
N			*2*	
Messico	—	—	3,28	637
N			*2*	
Stati Uniti	215,26	36 850	17,52	6 920
N	*84*		*14*	
Australia	—	—	7,25	2 122
N			*3*	
Provv. navi aerei esteri.	—	—	17,00	350
N			*1*	

5297 — idem: superiore a 4000 cmc

Totale	**5 354,32**	**670 786**	**30 488,85**	**2 994 762**
N	*890*		*6 979*	
di cui imp. o esp. temp.	*1 011,71*	*121 798*	*9,70*	*750*
N	*215*		*2*	
di cui reimp. o riesp.	*10,08*	*1 850*	*19 209,43*	*1 946 786*
N	*3*		*4 071*	
Austria	—	—	39,08	4 977
N			*1*	
Belgio-Lussemburgo	—	—	1 410,78	138 244
N			*350*	
Cecoslovacchia	6,40	787	—	—
N	*1*			
Francia	124,80	16 840	20 952,07	1 585 286
N	*30*		*5 201*	
Germania (Rep. fed.)	3 151,42	412 672	21,26	2 984
N	*394*		*5*	
Grecia	—	—	4,68	399
N			*1*	
Jugoslavia	11,00	1 287	549,87	93 780
N	*2*		*168*	
Polonia	—	—	6,10	1 271
N			*1*	
Regno Unito	1 279,95	127 875	6,50	500
N	*301*		*1*	
Spagna	—	—	53,02	7 374
N			*6*	
Svezia	30,00	5 000	30,00	5 000
N	*2*		*2*	
Svizzera	—	—	36,80	3 220
N			*6*	
Turchia	—	—	73,25	10 457
N			*9*	
Israele	—	—	12,40	2 400
N			*2*	
Kuwait	—	—	24,60	1 600
N			*2*	
Dip. portogh. in Asia	—	—	6,80	822
N			*1*	
Congo belga	—	—	9,44	1 128
N			*1*	
Etiopia-Eritrea (Fed.)	—	—	27,99	3 911
N			*3*	
Libia	—	—	87,77	13 810
N			*11*	
Somalia (Amm. ital.)	—	—	71,50	9 769
N			*10*	
Tunisia	—	—	7,25	1 126
N			*1*	
Unione del Sud Africa	3,85	2 616	8,75	1 961
N	*1*		*1*	
Argentina	—	—	861,31	119 577
N			*285*	
Brasile	—	—	6 135,46	976 494
N			*901*	
Cile	—	—	8,70	1 992
N			*1*	
Messico	—	—	6,03	2 094
N			*2*	
Stati Uniti	746,90	103 709	36,00	4 020
N	*159*		*6*	
Venezuela	—	—	1,44	566
N			*1*	

segue Tav. 11 — CAP. 84

Quantità in quintali (salvo diversa indicazione) e valore in migliaia di lire

MOTORI A SCOPPIO O A COMBUSTIONE INTERNA A PISTONE

(stat. 5293-5297)

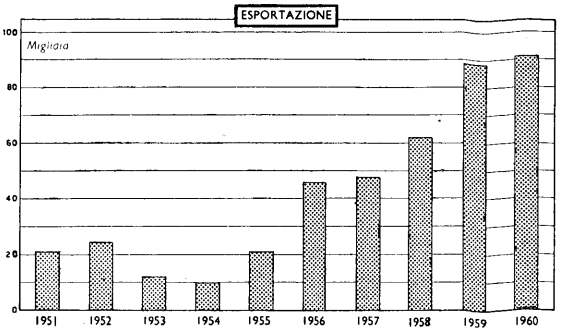

5298 — per l'aviazione, di potenza nominativa al suolo: inferiore a 200 cavalli-vapore

MERCI E PAESI	Importazioni Quantità	Importazioni Valore	Esportazioni Quantità	Esportazioni Valore
Totale	**52,15**	**64 020**	**4,84**	**4 707**
N	35		4	
di cui imp. o esp. temp.	*23,55*	*22 860*	*2,26*	*2 172*
N	17		1	
di cui riesp.	—	—	*0,75*	*910*
N			1	
Cecoslovacchia	3,60	1 840	—	—
N	3			
Germania (Rep. fed.)	3,44	3 080	0,75	910
N	2		1	
Svizzera	—	—	1,83	1 625
N			2	
Iran	1,78	500	—	—
N	1			
Stati Uniti	43,33	58 600	2,26	2 172
N	29		1	

5299 — idem: di 200 cavalli-vapore e più, ma meno di 2200

MERCI E PAESI	Importazioni Quantità	Importazioni Valore	Esportazioni Quantità	Esportazioni Valore
Totale	**221,35**	**337 598**	**100,92**	**69 797**
N	76		21	
di cui imp. o esp. temp.	*127,91*	*208 931*	*12,08*	*3 050*
N	57		3	
di cui riesp.	—	—	*31,80*	*35 499*
N			10	
Belgio-Lussemburgo	11,10	5 602	—	—
N	1			
Francia	—	—	50,74	29 428
N			6	
Germania (Rep. fed.)	1,77	1 539	9,20	18 839
N	1		4	
Regno Unito	16,71	21 675	12,08	3 050
N	6		3	
Svizzera	6,12	4 500	—	—
N	3			
Iran	—	—	1,80	1 276
N			1	
Pakistan	—	—	4,00	7 250
N			2	
RAU-Siria	—	—	6,30	1 820
N			2	
Yemen	16,60	1 000	—	—
N	2			
Marocco	2,01	1 516	1,80	1 334
N	1		1	
Mozambico	1,75	1 500	—	—
N	1			
RAU-Egitto	—	—	15,00	6 800
N			2	
Stati Uniti	165,29	300 266	—	—
N	61			

5300 — idem: di 2200 cavalli-vapore e più

MERCI E PAESI	Importazioni Quantità	Importazioni Valore	Esportazioni Quantità	Esportazioni Valore
Totale	**251,71**	**355 560**	**129,01**	**167 290**
N	27		10	
di cui imp. temp.	*224,50*	*344 006*	—	—
N	25			
di cui reimp. o riesp.	*21,00*	*9 309*	*117,18*	*165 738*
N	1		8	
Belgio-Lussemburgo	21,00	9 309	—	—
N	1			
Finlandia	—	—	1,96	380
N			1	
Francia	25,00	500	9,44	1 020
N	2		1	
Jugoslavia	99,30	207 710	—	—
N	16			
Norvegia	43,50	100 000	—	—
N	2			
Regno Unito	—	—	19,86	2 525
N			3	
Arabia Saudita	45,20	6 000	—	—
N	4			
Algeria	—	—	20,36	3 600
N			1	
Camerun francese	—	—	10,96	1 320
N			1	
Stati Uniti	17,71	32 041	66,43	158 445
N	2		3	

5301 ALTRI MOTORI A SCOPPIO, ECC. — a scoppio, con accensione a scintilla: monocilindrici

MERCI E PAESI	Importazioni Quantità	Importazioni Valore	Esportazioni Quantità	Esportazioni Valore
Totale	**1 037,46**	**128 626**	**380,91**	**78 752**
N	2 731		1 566	
di cui imp. o esp. temp.	*32,70*	*4 612*	*11,93*	*1 001*
N	51		77	
Austria	24,24	1 297	—	—
N	6			
Belgio-Lussemburgo	—	—	9,69	1 231
N			39	
Danimarca	0,25	89	4,68	842
N	1		14	
Finlandia	—	—	4,67	975
N			53	
Francia	312,76	46 432	37,20	13 604
N	859		389	
Germania (Rep. fed.)	167,55	9 460	28,03	2 975
N	202		128	
Grecia	—	—	0,61	111
N			4	
Irlanda	—	—	0,20	74
N			1	
Jugoslavia	0,08	33	13,59	2 552
N	1		37	
Paesi Bassi	—	—	3,77	719
N			8	
Portogallo	—	—	18,05	3 054
N			34	
Regno Unito	357,92	45 180	123,14	20 238
N	944		400	
Romania	—	—	9,60	3 500
N			11	
Spagna	1,00	125	—	—
N	5			
Svezia	1,40	250	15,68	7 110
N	1		50	
Svizzera	11,25	1 971	16,20	3 112
N	45		160	
Turchia	—	—	33,18	9 202
N			97	

Quantità in quintali (salvo diversa indicazione) e valore in migliaia di lire

MERCI E PAESI	Importazioni		Esportazioni	
	Quantità	Valore	Quantità	Valore
Afganistan	—	—	0,44	89
N			*1*	
Cambogia, Laos e Vietnam	—	—	19,41	3 186
N			*37*	
Cipro	—	—	0,10	40
N			*1*	
Kuwait	—	—	0,50	132
N			*1*	
Malesia (Federazione)	—	—	0,54	181
N			*1*	
Congo belga	—	—	0,24	50
N			*1*	
Etiopia-Eritrea (Fed.)	—	—	0,60	119
N			*2*	
Libia	—	—	5,79	1 124
N			*15*	
Nigeria	—	—	0,96	120
N			*2*	
Rhodesia e Nyassaland	—	—	27,72	2 955
N			*55*	
Somalia (Amm. ital.)	—	—	0,31	84
N			*1*	
Argentina	10,00	1 126	0,21	120
N	*30*		*1*	
Paraguay	—	—	0,84	191
N			*4*	
Stati Uniti	151,01	22 663	3,67	811
N	*637*		*16*	
Venezuela	—	—	0,37	92
N			*1*	
Paese non accertato	—	—	0,42	103
N			*1*	
Punti e depositi franchi	—	—	0,50	56
N			*1*	

5302 — idem: policilindrici

Totale	**2 648,90**	**368 236**	**178,77**	**47 677**
N	*555*		*181*	
di cui imp. o esp. temp.	*1 365,51*	*228 254*	*5,51*	*641*
N	*328*		*2*	
di cui riesp.	—	—	*15,00*	*8 037*
N			*1*	
Danimarca	—	—	2,80	1 319
N			*1*	
Francia	56,63	8 947	21,04	6 689
N	*22*		*17*	
Germania (Rep. fed.)	449,46	11 347	16,13	3 580
N	*5*		*8*	
Grecia	—	—	3,23	367
N			*3*	
Jugoslavia	—	—	20,46	9 705
N			*19*	
Norvegia	3,99	894	—	—
N	*1*			
Paesi Bassi	—	—	2,50	454
N			*1*	
Regno Unito	207,36	17 044	—	—
N	*52*			
Svezia	28,81	6 057	15,00	8 037
N	*14*		*1*	
Svizzera	—	—	4,15	1 404
N			*2*	
Turchia	—	—	12,41	1 917
N			*28*	
Aden	—	—	8,53	841
N			*13*	
Iran	—	—	2,00	475
N			*2*	
Algeria	—	—	1,07	135
N			*2*	
Angola	—	—	3,38	427
N			*3*	
Libia	—	—	4,51	868
N			*13*	
Marocco	—	—	3,30	1 299
N			*1*	
Nigeria	—	—	1,74	715
N			*3*	
Rhodesia e Nyassaland	—	—	6,93	969
N			*13*	
Somalia (Amm. ital.)	—	—	6,61	776
N			*6*	
Tunisia	—	—	5,96	1 291
N			*11*	
Unione del Sud Africa	—	—	29,17	4 390
N			*30*	
Brasile	—	—	0,40	309
N			*1*	
Stati Uniti	1 902,65	323 947	4,50	496
N	*461*		*1*	
Uruguay	—	—	1,95	899
N			*1*	
Provv. navi aerei esteri	—	—	1,00	315
N			*1*	

5303 — di altra specie, del peso unitario di: più di 1000 q

Totale	—	—	**34 987,28**	**3 600 983**
N			*14*	
di cui riesp.	—	—	*18 505,63*	*1 820 766*
N			*8*	
Jugoslavia	—	—	8 674,03	709 281
N			*2*	
Paesi Bassi	—	—	4 040,53	337 306
N			*1*	
Polonia	—	—	5 003,64	412 738
N			*1*	
Turchia	—	—	6 671,63	772 707
N			*2*	
Argentina	—	—	3 680,48	557 747
N			*4*	
Brasile	—	—	3 435,13	413 400
N			*3*	
Provv. navi aerei esteri	—	—	3 481,84	397 804
N			*1*	

5304 — idem: 1000 q o meno

Totale	**26 331,45**	**3 662 115**	**11 821,10**	**1 944 835**
N	*4 930*		*583*	
di cui imp. o esp. temp.	*2 329,58*	*548 542*	*7,31*	*442*
N	*236*		*6*	
di cui reimp. o riesp.	*318,88*	*61 663*	*6 839,03*	*1 103 212*
N	*30*		*71*	
Albania	—	—	74,92	14 221
N			*1*	
Austria	669,65	42 724	26,79	2 000
N	*148*		*7*	
Belgio-Lussemburgo	—	—	77,11	11 172
N			*18*	
Danimarca	592,81	58 337	20,50	3 115
N	*21*		*17*	
Finlandia	—	—	7,46	1 124
N			*5*	
Francia	522,92	73 803	549,92	79 732
N	*49*		*14*	
Germania (Rep. fed.)	13 096,77	1 633 913	64,91	20 235
N	*2 708*		*16*	
Germania (Rep. dem.)	235,18	7585	—	—
N	*66*			
Gibilterra	—	—	18,00	849
N			*2*	
Grecia	—	—	50,15	5 881
N			*7*	
Jugoslavia	218,75	22 226	557,78	78 375
N	*43*		*60*	
Malta	—	—	1,04	156
N			*1*	
Norvegia	0,66	124	—	—
N	*1*			
Paesi Bassi	1 236,27	161 958	54,51	8 476
N	*5*		*9*	
Portogallo	1,30	226	9,65	1 274
N	*1*		*7*	
Regno Unito	4 885,96	498 069	43,60	5 988
N	*1 297*		*2*	
Romania	28,10	2 863	313,93	120 613
N	*7*		*7*	

segue Tav. 11 — CAP. 84

Quantità in quintali (salvo diversa indicazione) e valore in migliaia di lire

MERCI E PAESI	Importazioni		Esportazioni	
	Quantità	Valore	Quantità	Valore
Spagna	—	—	100,18	22 545
N			*4*	
Svezia	543,68	79 615	15,07	666
N	*94*		*3*	
Svizzera	236,24	51 031	33,75	5 225
N	*17*		*15*	
Turchia	—	—	61,71	6 683
N			*26*	
Aden	—	—	119,09	8 772
N			*32*	
Afganistan	—	—	2,42	398
N			*2*	
Cambogia, Laos e Vietnam	—	—	181,17	40 208
N			*118*	
Giappone	43,50	600	—	—
N	*1*			
India	—	—	293,23	82 173
N			*18*	
Iran	—	—	33,23	5 540
N			*4*	
RAU-Siria	—	—	21,73	3 286
N			*2*	
Thailandia	—	—	19,24	3 128
N			*1*	
Yemen	—	—	194,33	49 612
N			*22*	
Dip. portogh. in Asia	—	—	10,90	1 748
N			*2*	
Etiopia-Eritrea (Fed.)	—	—	26,60	3 250
N			*11*	
Liberia	—	—	10,50	1 142
N			*1*	
Libia	—	—	1,71	398
N			*1*	
Marocco	414,00	26 568	622,64	122 440
N	*50*		*16*	
Mozambico	—	—	0,50	110
N			*1*	
RAU-Egitto	—	—	296,68	36 222
N			*13*	
Rhodesia e Nyassaland	—	—	5,19	459
N			*3*	
Somalia (Amm. ital.)	—	—	102,24	10 076
N			*32*	
Sudan	—	—	3,05	398
N			*2*	
Tunisia	—	—	3,70	648
N			*1*	
Argentina	580,00	283 695	7 409,11	1 098 343
N	*4*		*39*	
Brasile	—	—	234,60	55 627
N			*9*	
Cile	—	—	0,90	112
N			*2*	
Colombia	—	—	14,00	3 000
N			*1*	
Cuba	—	—	16,18	2 235
N			*1*	
Panama	77,18	10 420	41,40	15 000
N	*7*		*1*	
Stati Uniti	2 948,48	708 358	10,60	1 391
N	*411*		*6*	
Uruguay	—	—	10,56	1 855
N			*7*	
Venezuela	—	—	0,68	212
N			*1*	
Provv. navi aerei esteri	—	—	53,38	8 592
N			*12*	
Punti e depositi franchi	—	—	0,56	130
N			*1*	

5305 PARTI E PEZZI STACCATI DI MOTORI A SCOPPIO, ECC. — di motori per velocipedi

Totale	**113,97**	**18 178**	**448,38**	**143 967**
Belgio-Lussemburgo	—	—	9,64	2 711
Danimarca	—	—	260,79	87 875
Finlandia	—	—	28,49	15 977
Francia	—	—	8,85	2 623
Germania (Rep. fed.)	69,51	11 445	18,62	3 089
Grecia	—	—	1,31	331
Norvegia	—	—	0,09	13
Paesi Bassi	—	—	15,40	4 274
Portogallo	—	—	14,31	5 360
Regno Unito	—	—	16,91	4 103
Svizzera	—	—	0,78	164
Turchia	—	—	2,62	814
Cambogia, Laos e Vietnam	—	—	0,09	48
India	—	—	7,42	1 032
Indonesia	—	—	0,81	233
Irak	—	—	0,53	149
Iran	—	—	1,18	403
Libano	—	—	2,05	360
Malesia (Federazione)	—	—	0,48	196
RAU-Siria	—	—	0,33	83
Thailandia	—	—	0,84	417
Algeria	—	—	0,69	105
Congo belga	—	—	0,30	7
Etiopia-Eritrea (Fed.)	—	—	0,15	78
Libia	—	—	0,43	123
Marocco	—	—	5,55	1 587
Mozambico	—	—	1,78	1 112
Nigeria	—	—	0,07	38
Rhodesia e Nyassaland	—	—	1,55	397
Somalia (Amm. ital.)	—	—	0,87	157
Tunisia	—	—	0,59	163
Unione del Sud Africa	—	—	5,27	1 411
Dip. portogh. Africa occ.	—	—	1,21	491
Argentina	—	—	0,29	10
Cile	—	—	0,59	205
Colombia	—	—	2,42	105
Messico	—	—	31,80	7 191
Salvador	—	—	1,10	222
Stati Uniti	44,46	6 733	0,31	118
Uruguay	—	—	0,96	80
Dip. brit. Am. merid.	—	—	0,48	77
Dip. brit. Am. sett. e centr.	—	—	0,43	35

5306 — di motori per motocicli

Totale	**68,22**	**23 330**	**5 496,59**	**974 184**
di cui riesp.	—	—	*191,74*	*36 642*
Austria	0,45	186	0,83	256
Belgio-Lussemburgo	0,95	87	92,48	17 855
Danimarca	0,67	68	105,82	33 721
Finlandia	—	—	24,48	8 750
Francia	—	—	84,15	13 971
Germania (Rep. fed.)	58,64	20 415	283,52	56 949
Germania (Rep. dem.)	1,30	252	—	—
Grecia	—	—	45,04	13 174
Irlanda	—	—	0,22	71
Jugoslavia	—	—	62,80	20 272
Malta	—	—	1,50	397
Norvegia	—	—	4,45	1 490
Paesi Bassi	—	—	115,86	33 438
Portogallo	—	—	30,05	13 671
Regno Unito	4,40	952	534,84	106 315
Spagna	—	—	8,58	2 927
Svezia	—	—	46,20	16 014
Svizzera	1,18	1 100	90,82	22 405
Turchia	—	—	0,18	94
Aden	—	—	0,48	205
Afganistan	—	—	0,05	10
Ceylon	—	—	9,70	2 757
Cipro	—	—	0,01	17
Filippine	—	—	4,23	846
Giappone	—	—	0,09	27
Giordania	—	—	0,57	222
Hong Kong	—	—	2,54	202
India	—	—	470,11	66 940
Indonesia	—	—	15,33	4 575
Iran	—	—	9,22	862
Israele	—	—	47,69	10 493
Kuwait	—	—	0,99	344
Libano	—	—	4,59	952
Malesia (Federazione)	—	—	26,50	4 747
Pakistan	—	—	2,39	654
RAU-Siria	—	—	0,19	59
Thailandia	—	—	12,73	4 161
Africa del Sud-Ovest	—	—	0,28	70
Algeria	—	—	2,26	508
Chenia	—	—	0,25	62

Quantità in quintali (salvo diversa indicazione) e valore in migliaia di lire

MERCI E PAESI	Importazioni		Esportazioni	
	Quantità	Valore	Quantità	Valore
Congo belga	—	—	0,42	38
Etiopia-Eritrea (Fed.)	—	—	6,16	1 519
Libia	—	—	7,83	2 056
Marocco	—	—	12,84	5 420
Mozambico	—	—	1,04	203
Nigeria	—	—	0,34	151
RAU-Egitto	—	—	14,88	2 479
Rhodesia e Nyassaland	—	—	0,89	250
Somalia (Amm. ital.)	—	—	1,22	336
Sudan	—	—	0,20	84
Tunisia	—	—	3,82	563
Uganda	—	—	3,43	900
Unione del Sud Africa	—	—	9,88	3 512
Dip. franc. Africa occ.	—	—	0,23	82
Argentina	—	—	1 341,26	153 727
Brasile	—	—	1 528,22	232 486
Canadà	—	—	0,21	70
Cile	—	—	23,91	5 362
Colombia	—	—	6,95	409
Costarica	—	—	2,24	301
Guatemala	—	—	6,01	1 215
Messico	—	—	250,60	68 634
Paraguay	—	—	0,15	32
Perù	—	—	3,28	420
Salvador	—	—	0,07	54
Stati Uniti	0,63	270	62,38	18 772
Uruguay	—	—	20,97	6 525
Venezuela	—	—	20,93	4 948
Dip. brit. Am. merid.	—	—	0,63	213
Australia	—	—	23,58	2 940

5307 — di motori per autoveicoli, greggi

Totale	**2 875,42**	**126 761**	**1 877,70**	**85 551**
di cui imp. temp.	*765,60*	*35 738*	—	—
di cui reimp. o riesp.	*1,48*	*70*	*10,90*	*285*
Francia	52,50	1 496	20,47	527
Germania (Rep. fed.)	231,29	3 167	21,26	780
Grecia	—	—	4,63	624
Jugoslavia	—	—	199,01	9 896
Norvegia	—	—	7,60	1 068
Paesi Bassi	—	—	24,53	1 441
Regno Unito	105,27	3 471	—	—
Svizzera	2 486,16	118 501	11,26	362
Ceylon	—	—	1,14	258
Tunisia	—	—	0,01	39
Argentina	—	—	1 549,24	60 229
Messico	—	—	37,75	10 096
Stati Uniti	0,20	126	0,80	231

5308 PARTI E PEZZI STACCATI DI MOTORI A SCOPPIO PER AUTOVEICOLI, LAVORATI — blocchi-cilindri, carters

Totale	**549,02**	**47 342**	**5 226,23**	**419 624**
di cui imp. temp.	*1,77*	*416*	—	—
di cui riesp.	—	—	*5,02*	*1 071*
Austria	16,44	1 013	135,51	27 822
Belgio-Lussemburgo	2,84	470	21,08	3 046
Cecoslovacchia	3,33	102	3,92	501
Danimarca	—	—	15,32	2 416
Finlandia	—	—	9,97	1 140
Francia	97,83	14 261	2 538,73	90 725
Germania (Rep. fed.)	41,25	5 352	214,71	29 768
Gibilterra	—	—	0,13	16
Grecia	—	—	5,76	1 566
Irlanda	—	—	3,21	473
Islanda	—	—	0,58	94
Jugoslavia	—	—	616,64	63 681
Norvegia	—	—	4,24	583
Paesi Bassi	0,88	233	195,49	15 587
Polonia	—	—	32,90	5 000
Portogallo	—	—	24,54	3 514
Regno Unito	107,04	7 844	32,01	2 753
Spagna	—	—	25,04	3 964
Svezia	0,70	236	19,93	2 248
Svizzera	0,08	24	30,56	3 033
Turchia	—	—	119,13	24 585
Ungheria	—	—	0,26	33
Aden	—	—	0,53	97
Arabia Saudita	—	—	5,32	865
Birmania	—	—	1,45	219
Cambogia, Laos e Vietnam	—	—	0,49	74
Ceylon	—	—	2,53	334
Cina continentale	—	—	29,40	2 331
Cipro	—	—	4,19	587
Giordania	—	—	0,72	82
Hong Kong	—	—	0,15	30
India	—	—	335,85	34 766
Indonesia	—	—	16,69	2 486
Irak	—	—	2,57	347
Iran	—	—	39,71	4 991
Israele	—	—	3,31	445
Kuwait	—	—	3,57	540
Libano	—	—	0,71	85
Malesia (Federazione)	—	—	5,96	808
Pakistan	—	—	17,64	2 475
Thailandia	—	—	2,37	356
Altri paesi d'Arabia	—	—	0,35	46
Algeria	—	—	34,20	3 910
Angola	—	—	4,85	645
Chenia	—	—	7,38	997
Congo belga	—	—	0,55	74
Etiopia-Eritrea (Fed.)	—	—	36,64	4 994
Ghana (Costa d'Oro)	—	—	5,20	749
Liberia	—	—	0,04	7
Libia	—	—	45,25	4 870
Madagascar	—	—	0,58	70
Marocco	—	—	14,45	1 881
Mozambico	—	—	1,21	176
Nigeria	—	—	6,60	873
RAU-Egitto	—	—	4,11	723
Rhodesia e Nyassaland	—	—	2,66	494
Somalia (Amm. ital.)	—	—	25,76	3 111
Sudan	—	—	5,52	928
Tunisia	—	—	31,08	4 116
Unione del Sud Africa	—	—	25,68	3 870
Altre dip. brit. Africa occ.	—	—	0,74	75
Altre dip. brit. Africa or.	—	—	1,59	173
Altre dip. franc. Africa eq.	—	—	0,06	9
Dip. spagn. Africa occ.	—	—	2,02	205
Argentina	—	—	44,53	6 967
Brasile	—	—	66,77	8 728
Canadà	—	—	0,24	39
Cile	—	—	1,07	140
Costarica	—	—	0,30	29
Ecuador	—	—	0,81	119
Guatemala	—	—	0,84	79
Messico	—	—	284,53	30 311
San Domingo	3,95	448	—	—
Stati Uniti	274,68	17 359	2,76	147
Venezuela	—	—	5,97	807
Dip. brit. Am. sett. e centr.	—	—	0,85	175
Australia	—	—	38,22	4 621

5309 — cilindri e testate di cilindri

Totale	**1 028,63**	**93 450**	**3 118,65**	**547 396**
di cui imp. temp.	*6,13*	*609*	—	—
di cui reimp. o riesp.	*0,96*	*144*	*358,82*	*74 906*
Albania	—	—	10,83	967
Austria	10,89	1 090	29,30	3 951
Belgio-Lussemburgo	—	—	0,70	26
Cecoslovacchia	0,60	102	—	—
Danimarca	—	—	1,07	135
Finlandia	—	—	0,82	261
Francia	67,74	10 453	528,00	14 637
Germania (Rep. fed.)	605,85	57 248	28,73	1 784
Grecia	—	—	3,99	337
Jugoslavia	5,18	350	422,26	48 903
Paesi Bassi	2,49	185	0,05	23
Portogallo	—	—	1,07	251
Regno Unito	221,05	8 653	0,20	50
Spagna	—	—	0,51	114
Svezia	—	—	0,44	42
Svizzera	2,18	449	11,83	1 121
Turchia	—	—	2,64	457
Ungheria	—	—	25,17	3 548
India	—	—	363,13	30 795
Indonesia	—	—	0,10	30
Iran	—	—	1,80	295

segue Tav. 11 — CAP. 84

Quantità in quintali (salvo diversa indicazione) e valore in migliaia di lire

MERCI E PAESI	Importazioni		Esportazioni	
	Quantità	Valore	Quantità	Valore
Kuwait	—	—	26,87	2 389
Libano	—	—	0,83	107
Thailandia	—	—	0,28	70
Algeria	—	—	0,83	100
Etiopia-Eritrea (Fed.)	—	—	17,18	1 453
Libia	—	—	7,59	986
Marocco	—	—	0,85	150
Somalia (Amm. ital.)	—	—	3,53	388
Sudan	—	—	2,07	227
Tunisia	—	—	0,76	116
Unione del Sud Africa	—	—	6,66	911
Argentina	—	—	7,17	1 226
Brasile	—	—	1 589,43	427 845
Cile	—	—	13,50	1 919
Messico	—	—	0,58	114
Portorico	—	—	0,92	213
Stati Uniti	112,65	14 920	1,80	485
Venezuela	—	—	4,10	484
Provv. navi aerei esteri	—	—	1,06	486
5310 — fondi di cilindri: di ghisa o di acciaio				
Totale	**0,90**	**309**	**5,76**	**2 107**
Francia	—	—	0,75	588
Germania (Rep. fed.)	—	—	1,17	784
Jugoslavia	—	—	0,22	14
Regno Unito	—	—	0,33	423
Unione del Sud Africa	—	—	3,29	298
Stati Uniti	0,90	309	—	—
5311 — idem: di altre materie				
Totale	**29,57**	**7 823**	**28,69**	**7 761**
di cui imp. temp.	*7,92*	*1 762*	—	—
di cui riesp.	—	—	*5,21*	*3 547*
Austria	10,43	2 684	0,31	138
Belgio-Lussemburgo	—	—	0,06	65
Francia	2,15	842	—	—
Germania (Rep. fed.)	9,18	2 302	1,86	325
Jugoslavia	—	—	0,03	8
Norvegia	—	—	0,02	6
Paesi Bassi	0,54	171	2,01	303
Portogallo	—	—	0,02	18
Regno Unito	—	—	12,99	1 512
Svezia	2,19	322	5,43	3 600
Svizzera	2,68	883	0,85	336
Unione del Sud Africa	—	—	4,78	1 006
Stati Uniti	2,40	619	0,30	429
Punti e depositi franchi	—	—	0,03	15
5312 — camicie di cilindri				
Totale	**4 862,67**	**246 387**	**345,18**	**31 310**
di cui imp. temp.	*0,81*	*566*	—	—
di cui riesp.	—	—	*19,05*	*1 742*
Austria	25,66	2 512	1,22	199
Cecoslovacchia	0,90	72	—	—
Francia	37,85	3 027	74,85	5 203
Germania (Rep. fed.)	3 814,55	188 241	1,80	177
Grecia	—	—	1,90	401
Jugoslavia	—	—	130,84	12 409
Paesi Bassi	50,10	3 291	—	—
Regno Unito	525,73	34 741	—	—
Svezia	0,15	37	—	—
Svizzera	335,10	10 858	6,04	306
Turchia	—	—	4,55	608
India	—	—	0,50	67
Iran	0,40	40	0,99	73
RAU-Siria	—	—	3,24	225
Dip. portoghesi in Asia	—	—	0,15	15
Algeria	—	—	3,21	227
Etiopia-Eritrea (Fed.)	—	—	50,37	4 062
Libia	—	—	9,25	594
Marocco	—	—	1,30	428
RAU-Egitto	—	—	0,20	19
Somalia (Amm. ital.)	—	—	7,61	852
Tunisia	—	—	10,50	806
Unione del Sud Africa	—	—	3,42	369
Argentina	—	—	12,66	1 324
Brasile	—	—	0,83	60
Cile	—	—	5,55	484
Messico	—	—	10,66	1 540
Stati Uniti	72,23	3 568	0,30	147
Uruguay	—	—	1,89	573
Venezuela	—	—	1,35	142
5313 — pistoni: di leghe leggete				
Totale	**5 268,30**	**722 881**	**613,60**	**141 080**
di cui imp. temp.	*292,78*	*22 002*	—	—
di cui riesp.	—	—	*132,55*	*18 613*
Austria	105,09	15 833	—	—
Belgio-Lussemburgo	0,42	250	0,01	16
Cecoslovacchia	—	—	0,29	43
Danimarca	—	—	0,25	121
Francia	6,46	961	18,73	1 998
Germania (Rep. fed.)	2 109,36	452 591	4,31	846
Grecia	—	—	73,05	15 307
Jugoslavia	—	—	209,52	49 476
Paesi Bassi	—	—	1,46	499
Portogallo	—	—	2,99	903
Regno Unito	384,42	55 683	8,59	1 363
Svezia	12,81	6 764	4,87	1 691
Svizzera	2 645,45	188 862	47,57	11 985
Turchia	—	—	5,08	1 248
Ungheria	—	—	2,81	672
URSS	—	—	0,11	78
Ceylon	—	—	0,78	256
Hong Kong	—	—	1,84	636
India	—	—	28,24	6 637
Indonesia	—	—	1,89	830
Irak	—	—	0,58	98
Iran	—	—	6,10	1 815
RAU-Siria	—	—	4,42	1 309
Thailandia	—	—	12,05	3 012
Algeria	—	—	1,01	162
Etiopia-Eritrea (Fed.)	—	—	21,88	4 591
Libia	—	—	25,53	3 790
Marocco	—	—	5,42	1 179
RAU-Egitto	—	—	1,39	355
Somalia (Amm. ital.)	—	—	5,89	1 311
Sudan	—	—	0,13	31
Tunisia	—	—	12,10	2 305
Unione del Sud Africa	—	—	1,26	307
Argentina	—	—	47,71	10 265
Canadà	—	—	0,13	128
Cile	—	—	5,30	1 505
Messico	—	—	29,83	7 862
Stati Uniti	4,29	1 937	2,01	2 791
Uruguay	—	—	5,25	1 204
Venezuela	—	—	11,55	1 968
Australia	—	—	0,15	115
Paese non accertato	—	—	1,52	372
5314 — idem: di altre materie				
Totale	**158,46**	**29 516**	**191,85**	**39 298**
Austria	—	—	0,02	31
Belgio-Lussemburgo	—	—	0,12	46
Cecoslovacchia	0,48	45	—	—
Danimarca	—	—	3,46	1 461
Francia	12,28	3 082	—	—
Germania (Rep. fed.)	11,19	2 388	24,91	6 275
Grecia	—	—	0,36	211
Jugoslavia	—	—	0,23	52
Paesi Bassi	—	—	13,81	1 821
Portogallo	—	—	0,29	64
Regno Unito	131,36	22 855	—	—
Svezia	—	—	0,71	248
Svizzera	0,30	172	7,20	1 648
India	—	—	53,60	5 143
Indonesia	—	—	1,73	1 066
Irak	—	—	0,15	26
Libano	—	—	4,53	1 117
Thailandia	—	—	1,50	648
Algeria	—	—	0,41	167

Quantità in quintali (salvo diversa indicazione) e valore in migliaia di lire

MERCI E PAESI	Importazioni		Esportazioni	
	Quantità	Valore	Quantità	Valore
Chenia	—	—	0,51	98
Etiopia-Eritrea (Fed.)	—	—	20,79	3 208
Ghana (Costa d'Oro)	—	—	0,01	21
Liberia	—	—	0,16	55
Libia	—	—	4,57	910
Marocco	—	—	2,50	917
Nigeria	—	—	0,08	457
RAU-Egitto	—	—	3,88	885
Somalia (Amm. ital.)	—	—	0,87	218
Sudan	—	—	5,70	1 110
Unione del Sud Africa	—	—	1,48	1 109
Argentina	—	—	6,06	1 633
Cile	—	—	0,67	349
Messico	—	—	3,21	1 283
Perù	—	—	1,64	369
Stati Uniti	2,85	974	14,78	5 286
Venezuela	—	—	9,02	820
Australia	—	—	0,39	106
Provv. navi aerei esteri	—	—	2,50	440
5315 — segmenti di pistone				
Totale	**1 798,99**	**783 280**	**231,15**	**71 176**
di cui imp. temp.	*687,51*	*362 970*	—	—
di cui riesp.	—	—	*17,17*	*6 240*
Albania	—	—	0,70	306
Austria	1,91	571	—	—
Belgio-Lussemburgo	0,10	182	0,72	464
Danimarca	0,25	107	3,23	580
Finlandia	—	—	0,26	133
Francia	4,24	1 839	1,73	772
Germania (Rep. fed.)	223,19	92 647	8,26	2 112
Grecia	—	—	4,51	1 251
Jugoslavia	0,21	309	34,85	15 746
Malta	—	—	0,45	107
Paesi Bassi	—	—	6,06	4 945
Portogallo	—	—	1,60	419
Regno Unito	159,58	50 211	1,15	557
Spagna	—	—	0,24	248
Svezia	48,13	25 956	1,09	988
Svizzera	1 319,29	563 619	0,59	232
Turchia	—	—	6,68	7 109
India	—	—	2,71	1 106
Indonesia	—	—	3,41	2 145
Iran	—	—	0,24	71
Israele	—	—	45,20	2 429
RAU-Siria	—	—	11,99	836
Thailandia	—	—	4,43	953
Dip. portoghesi in Asia	—	—	0,02	22
Etiopia-Eritrea (Fed.)	—	—	25,14	7 399
Ghana (Costa d Oro)	—	—	0,11	123
Libia	—	—	3,59	1 213
Marocco	—	—	0,16	60
Somalia (Amm. ital.)	—	—	1,42	437
Unione del Sud Africa	—	—	0,09	122
Argentina	—	—	27,50	7 926
Bolivia	—	—	0,02	18
Brasile	—	—	19,34	2 016
Cile	—	—	0,74	466
Messico	—	—	0,72	605
Stati Uniti	42,09	47 839	—	—
Uruguay	—	—	6,39	5 770
Venezuela	—	—	0,55	537
Australia	—	—	0,33	90
Provv. navi aerei esteri	—	—	4,93	863
5316 — bielle				
Totale	**84,03**	**12 397**	**991,75**	**169 308**
di cui riesp.	—	—	*159,85*	*27 763*
Austria	—	—	1,76	511
Belgio-Lussemburgo	0,12	185	—	—
Danimarca	—	—	0,68	113
Francia	57,39	6 872	68,27	3 107
Germania (Rep. fed.)	23,36	4 659	1,18	466
Germania (Rep. dem.)	—	—	0,30	78
Grecia	—	—	0,06	16
Jugoslavia	—	—	15,84	5 619
Portogallo	—	—	0,52	495
Regno Unito	0,71	256	0,77	1 242
Spagna	—	—	0,96	235
Svezia	—	—	0,07	214
Svizzera	—	—	1,21	121
Cina continentale	—	—	7,13	1 808
Formosa	—	—	4,31	941
Hong Kong	—	—	0,04	16
India	—	—	7,56	721
Etiopia-Eritrea (Fed.)	—	—	5,84	1 109
Ghana (Costa d'Oro)	—	—	0,97	279
Libia	—	—	0,12	108
Marocco	—	—	1,21	240
Somalia (Amm. ital.)	—	—	0,25	139
Sudan	—	—	0,04	23
Argentina	—	—	133,77	11 695
Brasile	—	—	738,60	139 391
Stati Uniti	2,45	425	0,12	108
Australia	—	—	0,12	471
Provv. navi aerei esteri	—	—	0,05	42
5317 — carburatori e simili: completi				
Totale	**297,63**	**75 545**	**567,24**	**242 198**
di cui imp. o esp. temp.	*2,16*	*2 168*	*0,79*	*225*
di cui reimp. o riesp.	*0,79*	*335*	*0,13*	*52*
Austria	—	—	46,78	12 131
Belgio-Lussemburgo	—	—	5,07	2 017
Cecoslovacchia	—	—	1,16	592
Danimarca	—	—	5,50	1 312
Finlandia	—	—	0,73	249
Francia	23,06	7 633	180,07	46 388
Germania (Rep. fed.)	267,68	63 084	46,15	25 636
Grecia	—	—	0,14	59
Jugoslavia	—	—	10,86	6 526
Norvegia	—	—	1,32	722
Paesi Bassi	0,08	46	3,99	1 461
Polonia	—	—	0,03	25
Portogallo	—	—	1,08	519
Regno Unito	2,58	734	39,41	19 939
Spagna	—	—	0,68	337
Svezia	—	—	1,36	675
Svizzera	0,25	96	7,47	4 117
URSS	—	—	0,32	415
Cipro	—	—	1,10	109
India	—	—	3,74	1 742
Irak	—	—	0,10	54
Israele	—	—	0,73	312
Libano	—	—	0,80	335
Malesia (Federazione)	—	—	1,56	852
Thailandia	—	—	14,85	2 035
Altri paesi d'Arabia	—	—	0,08	78
Algeria	—	—	0,34	250
Chenia	—	—	0,10	121
Etiopia-Eritrea (Fed.)	—	—	12,98	2 509
Libia	—	—	0,48	256
Marocco	—	—	0,60	288
RAU-Egitto	—	—	1,04	448
Rhodesia e Nyassaland	—	—	0,22	144
Somalia (Amm. ital.)	—	—	0,37	153
Tunisia	—	—	1,48	718
Unione del Sud Africa	—	—	6,27	3 925
Argentina	—	—	14,96	3 342
Brasile	—	—	137,06	91 578
Canadà	—	—	0,03	21
Cile	—	—	0,06	109
Messico	—	—	0,54	178
Panama	—	—	0,06	110
Stati Uniti	3,98	3 952	13,80	8 072
Venezuela	—	—	0,60	450
Australia	—	—	1,11	781
Nuova Zelanda	—	—	0,05	91
Provv. navi aerei esteri	—	—	0,01	17
5318 — idem: parti staccate				
Totale	**109,07**	**32 747**	**89,42**	**40 221**
di cui imp. temp.	*0,25*	*198*	—	—
Albania	—	—	0,40	114
Austria	—	—	3,59	2 432

segue Tav. 11 — CAP. 84

Quantità in quintali (salvo diversa indicazione) e valore in migliaia di lire

MERCI E PAESI	Importazioni		Esportazioni	
	Quantità	Valore	Quantità	Valore
Belgio-Lussemburgo	0,42	234	6,53	3 378
Danimarca	—	—	0,35	222
Finlandia	—	—	0,72	528
Francia	32,68	10 960	8,12	3 809
Germania (Rep. fed.)	67,16	16 366	14,87	7 935
Grecia	—	—	2,64	398
Irlanda	—	—	0,02	15
Jugoslavia	—	—	0,35	482
Paesi Bassi	—	—	0,83	443
Portogallo	—	—	1,36	227
Regno Unito	6,79	1 771	7,48	4 729
Spagna	—	—	3,27	517
Svezia	—	—	0,97	483
Svizzera	0,14	55	2,81	1 794
Ceylon	—	—	0,25	514
India	—	—	1,58	616
Libano	—	—	0,50	136
Malesia (Federazione)	—	—	0,51	165
Thailandia	—	—	0,27	311
Chenia	—	—	0,05	17
Etiopia-Eritrea (Fed.)	—	—	0,59	228
Libia	—	—	0,26	37
Marocco	—	—	0,18	62
Somalia (Amm. ital.)	—	—	4,45	724
Tunisia	—	—	0,62	303
Unione del Sud Africa	—	—	0,94	729
Argentina	—	—	1,64	838
Canadà	—	—	0,09	112
Cile	—	—	0,18	90
Messico	—	—	0,53	586
Perù	—	—	1,51	745
Stati Uniti	1,88	3 361	3,92	3 143
Venezuela	—	—	15,68	2 550
Australia	—	—	0,74	656
Nuova Zelanda	—	—	0,06	11
Paese non accertato	—	—	0,04	55
Provv. navi aerei esteri	—	—	0,52	87
5319 — iniettori e portainiettori				
Totale	**11,05**	**16 643**	**571,73**	**689 455**
di cui imp. o esp. temp.	*3,63*	*8 245*	*0,06*	*50*
di cui riesp.	—	—	*0,24*	*1 021*
Albania	—	—	0,02	24
Austria	1,85	2 534	0,06	50
Belgio-Lussemburgo	—	—	4,74	10 886
Danimarca	—	—	8,26	7 981
Finlandia	—	—	1,74	5 088
Francia	1,96	584	64,12	65 058
Germania (Rep. fed.)	2,87	1 403	42,58	54 252
Grecia	—	—	2,51	4 960
Irlanda	—	—	4,35	7 495
Islanda	—	—	0,34	536
Jugoslavia	1,15	5 584	21,28	68 374
Malta	—	—	0,41	534
Norvegia	—	—	0,03	48
Paesi Bassi	—	—	14,82	15 345
Polonia	—	—	5,10	3 672
Portogallo	0,32	101	5,99	11 237
Regno Unito	0,83	1 547	54,72	107 102
Spagna	—	—	24,37	36 340
Svezia	—	—	1,24	2 621
Svizzera	1,85	1 907	0,10	484
Turchia	—	—	0,46	371
URSS	—	—	0,06	121
Aden	—	—	0,42	560
Arabia Saudita	—	—	0,20	350
Birmania	—	—	0,27	945
Ceylon	—	—	0,05	144
Cina continentale	—	—	12,24	17 271
Cipro	—	—	1,93	3 154
Filippine	—	—	1,94	4 389
Giordania	—	—	54,14	1 807
Hong Kong	—	—	0,33	698
India	—	—	117,86	31 114
Indonesia	—	—	0,12	281
Irak	—	—	4,75	5 058
Iran	—	—	4,81	6 976
Israele	—	—	1,33	2 779
Kuwait	—	—	0,01	41
Libano	—	—	0,94	1 514
Malesia (Federazione)	—	—	1,97	3 907
Pakistan	—	—	1,07	2 162
RAU-Siria	—	—	4,19	7 168
Thailandia	—	—	4,45	8 022
Africa del Sud-Ovest	—	—	0,18	400
Algeria	—	—	3,28	5 844
Angola	—	—	0,92	2 016
Chenia	—	—	0,30	705
Congo belga	—	—	0,06	174
Etiopia-Eritrea (Fed.)	—	—	0,38	413
Ghana (Costa d'Oro)	—	—	0,22	513
Guinea (Repubblica)	—	—	0,03	56
Libia	—	—	2,44	2 432
Marocco	—	—	1,27	2 908
RAU-Egitto	—	—	1,33	3 668
Rhodesia e Nyassaland	—	—	5,16	9 019
Somalia (Amm. ital.)	—	—	1,03	1 320
Sudan	—	—	3,99	7 376
Tunisia	—	—	2,97	7 597
Uganda	—	—	0,91	2 008
Unione del Sud Africa	—	—	17,39	36 855
Dip. franc. Africa occ.	—	—	0,05	149
Dip. portogh. Africa occ.	—	—	0,08	191
Argentina	—	—	21,81	32 592
Bolivia	—	—	0,54	1 175
Brasile	—	—	6,71	10 878
Canadà	—	—	6,67	10 395
Cile	—	—	0,64	2 196
Costarica	—	—	0,37	884
Cuba	—	—	0,39	1 138
Guatemala	—	—	0,23	393
Messico	—	—	4,38	7 061
Perù	—	—	0,22	432
Stati Uniti	0,22	2 983	7,12	16 592
Uruguay	—	—	2,31	7 064
Venezuela	—	—	1,20	2 085
Dip. brit. Am. sett. e centr.	—	—	0,18	709
Australia	—	—	4,51	7 901
Nuova Zelanda	—	—	1,19	915
Provv. navi aerei esteri	—	—	0,95	2 482
5320 — economizzatori e loro parti				
Totale	**28,96**	**4 872**	**35,56**	**5 097**
Austria	—	—	4,95	220
Finlandia	—	—	0,43	190
Francia	5,92	1 020	—	—
Germania (Rep. fed.)	3,87	388	0,58	277
Portogallo	—	—	0,82	180
Regno Unito	14,71	2 307	—	—
Svizzera	0,24	128	1,77	531
Algeria	—	—	3,39	310
Somalia (Amm. ital.)	—	—	0,09	33
Stati Uniti	4,22	1 029	2,95	576
Australia	—	—	20,58	2 780
5321 — dispositivi di avviamento, non elettrici				
Totale	**44,38**	**20 288**	**35,43**	**5 301**
Francia	—	—	0,80	36
Germania (Rep. fed.)	41,22	18 590	—	—
Jugoslavia	—	—	0,30	195
Regno Unito	0,34	336	—	—
Spagna	—	—	2,98	541
Svizzera	—	—	6,11	1 122
Malesia (Federazione)	—	—	1,42	180
RAU-Siria	—	—	2,99	706
Mozambico	—	—	3,70	756
Stati Uniti	2,82	1 362	—	—
Venezuela	—	—	16,65	1 610
Dip. brit. Am. sett. e centr.	—	—	0,48	155
5322 — guarnizioni, diverse da quelle della voce n. 84.64				
Totale	**1 393,65**	**301 378**	**213,02**	**40 771**
di cui imp. o esp. temp.	*832,38*	*176 114*	*75,01*	*13 923*
di cui riesp.	—	—	*0,24*	*49*
Albania	—	—	0,58	195
Austria	—	—	17,66	3 817

segue Tav. 11 — CAP. 84

Quantità in quintali (salvo diversa indicazione) e valore in migliaia di lire

5323 — non nominati

MERCI E PAESI	Importazioni		Esportazioni	
	Quantità	Valore	Quantità	Valore
Belgio-Lussemburgo	0,12	45	1,18	485
Francia	172,69	40 902	1,23	425
Germania (Rep. fed.)	961,94	208 478	80,38	15 682
Grecia	—	—	0,42	98
Jugoslavia	—	—	18,65	2 342
Paesi Bassi	—	—	0,61	141
Regno Unito	222,32	42 840	0,07	12
Spagna	—	—	2,75	539
Svezia	2,19	1 089	—	—
Svizzera	1,00	72	12,40	2 512
Turchia	—	—	2,10	744
Ceylon	—	—	10,40	1 455
India	—	—	12,92	1 953
Irak	—	—	2,27	319
Iran	—	—	0,01	22
Libano	—	—	2,70	235
Malesia (Federazione)	—	—	1,40	184
RAU-Siria	—	—	0,39	256
Thailandia	—	—	1,00	213
Congo belga	—	—	0,02	5
Etiopia-Eritrea (Fed.)	—	—	15,38	1 971
Libia	—	—	5,02	836
RAU-Egitto	—	—	0,85	2 314
Somalia francese	—	—	0,73	105
Somalia (Amm. ital.)	—	—	0,26	71
Sudan	—	—	0,03	32
Dip. franc. Africa occ.	—	—	0,01	22
Cile	—	—	6,37	889
Messico	—	—	0,54	110
Stati Uniti	33,39	7 952	2,31	977
Uruguay	—	—	0,50	83
Venezuela	—	—	9,04	1 205
Australia	—	—	2,33	482
Provv. navi aerei esteri	—	—	0,51	40
Totale	**3 468,53**	**497 518**	**58 317,74**	**8 751 745**
di cui imp. o esp. temp.	*2,34*	*465*	*0,42*	*50*
di cui reimp. o riesp.	*4,94*	*455*	*6 801,79*	*1 110 690*
Albania	—	—	5,15	1 114
Austria	20,37	4 291	871,01	141 108
Belgio-Lussemburgo	62,72	28 027	347,47	68 587
Bulgaria	—	—	3,98	1 352
Cecoslovacchia	14,34	2 515	20,39	5 553
Danimarca	0,56	110	197,67	52 072
Finlandia	—	—	66,59	17 703
Francia	787,44	84 295	3 142,08	551 139
Germania (Rep. fed.)	680,18	108 175	2 581,37	443 963
Germania (Rep. dem.)	—	—	12,68	1 820
Gibilterra	—	—	1,63	545
Grecia	—	—	244,26	31 990
Irlanda	—	—	38,77	11 675
Islanda	—	—	7,51	2 206
Jugoslavia	—	—	3 745,82	563 796
Malta	—	—	0,16	71
Norvegia	—	—	81,40	15 976
Paesi Bassi	3,82	1 871	421,00	84 851
Polonia	—	—	113,44	34 416
Portogallo	—	—	162,74	44 518
Regno Unito	982,16	144 379	336,92	82 248
Romania	—	—	0,02	21
Spagna	—	—	577,81	202 224
Svezia	7,95	2 600	669,63	92 476
Svizzera	14,70	3 756	864,44	160 192
Turchia	—	—	728,34	297 824
Ungheria	—	—	5,41	1 729
URSS	—	—	0,13	50
Aden	—	—	11,90	3 462
Afganistan	—	—	0,36	94
Arabia Saudita	—	—	16,91	5 482
Birmania	—	—	75,20	14 059
Cambogia, Laos e Vietnam	—	—	22,34	4 687
Ceylon	—	—	52,57	13 393
Cina continentale	—	—	2,89	1 793
Cipro	—	—	35,10	9 066
Corea (Repubblica)	—	—	0,08	63
Filippine	—	—	155,52	23 777
Giappone	—	—	16,65	1 765
Giordania	—	—	18,81	3 956
Hong Kong	—	—	25,39	7 078
India	—	—	3 337,04	476 090
Indonesia	—	—	119,68	34 687
Irak	—	—	130,34	28 815
Iran	—	—	325,77	82 376
Israele	—	—	46,54	7 635
Kuwait	—	—	41,34	11 789
Libano	—	—	159,50	22 432
Malesia (Federazione)	—	—	163,10	27 790
Pakistan	—	—	125,38	51 448
RAU-Siria	—	—	56,96	9 794
Thailandia	—	—	132,67	26 501
Dip. portoghesi in Asia	—	—	31,40	7 091
Altri paesi d'Arabia	—	—	9,74	2 575
Altri paesi d'Asia	—	—	0,17	78
Africa del Sud-Ovest	—	—	0,22	76
Algeria	—	—	109,86	22 335
Angola	—	—	23,04	6 636
Camerun francese	—	—	1,24	188
Chenia	—	—	58,78	15 452
Congo belga	—	—	19,61	5 980
Etiopia-Eritrea (Fed.)	—	—	433,84	89 781
Ghana (Costa d'Oro)	—	—	33,87	9 994
Guinea (Repubblica)	—	—	0,11	16
Liberia	—	—	11,47	2 896
Libia	—	—	383,69	65 575
Madagascar	—	—	2,61	730
Marocco	—	—	148,06	33 521
Mozambico	—	—	15,88	4 943
Nigeria	—	—	47,35	15 006
RAU-Egitto	—	—	96,26	23 512
Rhodesia e Nyassaland	—	—	26,20	7 147
Somalia francese	—	—	1,64	556
Somalia (Amm. ital.)	—	—	234,30	43 864
Sudan	—	—	83,55	20 923
Tanganica	—	—	6,96	1 997
Tunisia	—	—	157,54	42 173
Uganda	—	—	9,00	1 222
Unione del Sud Africa	—	—	396,32	94 586
Altre dip. brit. Africa occ.	—	—	5,08	1 474
Altre dip. brit. Africa or.	—	—	1,89	491
Altre dip. franc. Africa eq.	—	—	1,18	372
Dip. franc. Africa occ.	—	—	10,15	1 743
Dip. spagn. Africa occ.	—	—	1,34	270
Argentina	—	—	21 542,36	1 990 065
Bolivia	—	—	1,51	400
Brasile	—	—	8 932,54	1 429 676
Canadà	0,71	194	170,77	35 064
Cile	—	—	89,57	31 270
Colombia	—	—	12,61	2 410
Costarica	—	—	5,65	1 374
Cuba	—	—	3,72	1 856
Ecuador	—	—	18,31	4 996
Guatemala	—	—	13,30	3 158
Guiana francese	—	—	1,08	201
Haiti	—	—	0,12	45
Honduras (Repubblica)	—	—	1,74	468
Messico	1,13	262	1 334,00	284 233
Nicaragua	—	—	1,60	567
Panama	—	—	7,99	2 387
Paraguay	—	—	0,14	30
Perù	—	—	22,46	4 608
Portorico	—	—	8,43	2 583
Salvador	—	—	11,06	2 786
San Domingo	—	—	6,65	1 582
Stati Uniti	892,45	117 043	2 389,65	446 414
Surinam	—	—	0,60	262
Uruguay	—	—	155,45	38 804
Venezuela	—	—	605,49	83 283
Dip. brit. Am. merid.	—	—	0,03	31
Dip. brit. Am. sett. e centr.	—	—	26,44	7 036
Dip. franc.Am. sett. e centr.	—	—	6,82	1 535
Dip. oland. Am. centr.	—	—	4,49	1 155
Dip. USA Am. sett. centr.	—	—	1,29	379
Australia	—	—	221,72	62 252
Nuova Zelanda	—	—	17,31	5 414
Dip. australiane in Oceania	—	—	4,92	570
Dip. franc. in Oceania	—	—	0,19	72
Dip. USA in Oceania	—	—	0,38	103
Paese non accertato	—	—	0,80	581
Provv. navi aerei esteri	—	—	14,34	1 641

segue Tav. 11 — CAP. 84

Quantità in quintali (salvo diversa indicazione) e valore in migliaia di lire

MERCI E PAESI	Importazioni		Esportazioni	
	Quantità	Valore	Quantità	Valore
5324 PARTI E PEZZI STACCATI DI ALTRI MOTORI A SCOPPIO — blocchi cilindrici, carters, fondi: di ghisa o di acciaio				
Totale	**520,55**	**19 613**	**12 189,81**	**1 170 757**
di cui riesp.	—	—	*3 827,55*	*298 653*
Austria	4,82	115	0,02	30
Belgio-Lussemburgo	—	—	1,66	340
Cecoslovacchia	1,26	34	—	—
Danimarca	—	—	5,60	1 000
Francia	42,54	3 321	—	—
Germania (Rep. fed.)	65,56	4 213	21,00	489
Grecia	—	—	33,14	7 149
Jugoslavia	—	—	7 857,03	583 232
Malta	(*a*) 35,00	453	—	—
Paesi Bassi	1,70	296	4,41	742
Portogallo	—	—	1,92	572
Regno Unito	230,07	6 503	—	—
Svizzera	3,20	489	885,06	49 912
Cambogia, Laos e Vietnam	—	—	3,31	410
Giordania	—	—	0,74	288
Rhodesia e Nyassaland	—	—	0,73	190
Argentina	—	—	3 368,58	525 383
Cuba	—	—	0,70	197
Stati Uniti	136,40	4 189	—	—
Venezuela	—	—	2,40	471
Dip. brit. Am. sett. e centr.	—	—	0,74	89
Provv. navi aerei esteri	—	—	2,77	263
5325 — idem: di altre materie				
Totale	**234,21**	**39 577**	**864,25**	**127 433**
di cui reimp. o riesp.	*8,46*	*1 500*	*23,42*	*7 533*
Austria	—	—	0,05	47
Belgio-Lussemburgo	1,15	693	0,12	131
Francia	15,11	3 647	0,58	104
Germania (Rep. fed.)	63,11	10 901	69,19	29 639
Grecia	—	—	0,20	42
Jugoslavia	—	—	0,16	36
Norvegia	63,98	7 200	—	—
Regno Unito	15,63	3 287	2,06	454
Spagna	—	—	27,53	6 161
Svizzera	0,20	96	—	—
India	—	—	549,35	73 215
Etiopia-Eritrea (Fed.)	—	—	6,20	1 353
Tunisia	—	—	0,36	461
Argentina	—	—	4,70	671
Brasile	—	—	199,21	13 951
Canadà	—	—	1,90	228
Stati Uniti	75,03	13 753	1,74	609
Australia	—	—	0,70	284
Provv. navi aerei esteri	—	—	0,20	47
5326 — cilindri e testate di cilindri				
Totale	**1 488,27**	**195 890**	**7 841,62**	**619 046**
di cui imp. temp.	*55,51*	*6 417*	—	—
di cui reimp. o riesp.	*0,28*	*335*	*2 346,99*	*189 328*
Albania	—	—	4,96	850
Belgio-Lussemblrgo	19,58	4 326	4,26	567
Cecoslovacchia	10,89	654	—	—
Danimarca	141,03	16 141	0,57	63
Francia	9,37	2 131	106,57	9 648
Germania (Rep. fed.)	569,86	95 668	10,29	814
Germania (Rep. dem.)	—	—	13,59	910
Grecia	—	—	22,63	5 523
Jugoslavia	—	—	5 997,36	443 020
Norvegia	—	—	57,61	7 206
Paesi Bassi	5,64	292	38,11	6 352
Polonia	14,42	300	106,80	10 336
Regno Unito	63,73	8 266	7,39	680
Spagna	—	—	0,37	125
Svezia	127,95	7 622	18,22	9 010
Svizzera	9,74	1 798	0,66	114
Turchia	—	—	138,33	21 610
Arabia Saudita	—	—	0,48	75
Cambogia, Laos e Vietnam	—	—	5,66	1 511
Giordania	—	—	3,70	883
India	—	—	267,33	18 888
Indonesia	—	—	16,12	5 973
Iran	—	—	2,76	751
Libano	—	—	1,50	590
Malesia (Federazione)	—	—	3,20	726
Liberia	—	—	1,88	441
Libia	—	—	72,26	10 779
Marocco	—	—	4,16	480
RAU-Egitto	—	—	14,23	923
Somalia (Amm. ital.)	—	—	3,10	465
Tunisia	—	—	1,78	180
Argentina	—	—	752,89	32 639
Canadà	90,11	13 206	—	—
Panama	24,40	450	4,20	521
Perù	—	—	1,76	443
San Domingo	—	—	18,00	2 422
Stati Uniti	401,55	45 036	26,90	4 190
Venezuela	—	—	13,15	11 463
Provv. navi aerei esteri	—	—	98,84	7 875
5327 — camicie di cilindri				
Totale	**761,17**	**66 263**	**2 464,80**	**279 641**
di cui imp. temp.	*66,00*	*3 737*	—	—
di cui riesp.	—	—	*99,66*	*7 419*
Albania	—	—	3,41	625
Austria	11,85	399	—	—
Belgio-Lussemburgo	—	—	15,58	960
Cecoslovacchia	0,46	59	—	—
Danimarca	16,98	2 363	—	—
Francia	3,07	1 207	12,94	1 585
Germania (Rep. fed.)	319,01	26 587	67,81	4 414
Grecia	—	—	53,57	6 539
Islanda	—	—	5,07	1 213
Jugoslavia	—	—	511,88	48 125
Malta	1,05	194	—	—
Norvegia	—	—	96,39	7 301
Paesi Bassi	—	—	117,06	10 856
Polonia	—	—	101,24	11 860
Regno Unito	89,89	11 140	9,18	1 084
Spagna	—	—	3,05	553
Svezia	227,22	9 651	29,64	3 983
Svizzera	12,66	569	1,67	341
Turchia	—	—	178,34	23 336
URSS	—	—	34,19	3 553
Arabia Saudita	—	—	3,35	140
Cambogia, Laos e Vietnam	—	—	12,95	3 902
Cina continentale	—	—	45,20	5 530
Formosa	—	—	20,11	1 080
Giappone	—	—	10,65	1 020
Giordania	—	—	0,40	87
Hong Kong	—	—	1,58	155
India	—	—	19,84	4 149
Indonesia	—	—	25,77	9 746
Pakistan	—	—	3,84	330
Thailandia	—	—	2,70	366
Etiopia-Eritrea (Fed.)	—	—	3,20	294
Libia	—	—	71,96	9 802
RAU-Egitto	—	—	135,17	10 692
Somalia francese	—	—	0,03	10
Somalia (Amm. ital.)	—	—	3,17	499
Sudan	—	—	4,66	636
Tunisia	—	—	22,52	3 645
Unione del Sud Africa	—	—	0,12	48
Argentina	—	—	346,25	50 054
Bolivia	—	—	0,29	45
Brasile	—	—	0,56	210
Cile	—	—	0,67	161
Panama	25,00	400	1,00	290
Perù	—	—	3,42	471
Stati Uniti	53,98	13 694	18,13	2 529
Venezuela	—	—	11,34	2 236
Australia	—	—	36,00	2 402
Provv. navi aerei esteri	—	—	293,78	30 700
Punti e depositi franchi	—	—	125,12	12 084
5328 — pistoni: di leghe leggere				
Totale	**706,89**	**146 749**	**160,79**	**47 336**
di cui imp. temp.	*143,90*	*27 783*	—	—
di cui riesp.	—	—	*11,16*	*2 346*
Austria	13,55	2 160	0,05	6
Belgio-Lussemburgo	—	—	0,40	186

(*a*) Trattasi di parti di motori a scoppio molto deteriorate.

Quantità in quintali (salvo diversa indicazione) e valore in migliaia di lire

MERCI E PAESI	Importazioni		Esportazioni	
	Quantità	Valore	Quantità	Valore
Cecoslovacchia	1,25	122	—	—
Danimarca	0,50	117	6,52	3 260
Francia	2,00	368	4,44	972
Germania (Rep. fed.)	634,67	135 655	1,35	477
Grecia	—	—	2,81	1 018
Jugoslavia	0,35	131	6,94	2 019
Malta	0,80	160	0,99	280
Paesi Bassi	22,80	456	4,70	2 090
Polonia	—	—	0,25	118
Portogallo	—	—	1,30	675
Regno Unito	17,88	2 846	1,30	313
Svezia	—	—	5,17	3 196
Svizzera	—	—	4,11	1 436
Turchia	—	—	3,41	1 229
URSS	—	—	2,10	693
Ceylon	—	—	0,52	69
Giordania	—	—	0,41	89
Hong Kong	—	—	1,08	283
India	—	—	7,62	2 078
Indonesia	—	—	2,83	2 160
Iran	—	—	6,60	715
Libano	—	—	0,43	77
Pakistan	—	—	0,21	128
Thailandia	—	—	0,33	570
Ghana (Costa d'Oro)	—	—	0,56	140
Libia	—	—	0,05	33
Marocco	—	—	1,59	443
Nigeria	—	—	0,02	17
Somalia (Amm. ital.)	—	—	2,71	423
Unione del Sud Africa	—	—	1,94	617
Argentina	—	—	63,81	16 727
Costarica	—	—	0,66	153
Messico	—	—	8,40	1 646
Stati Uniti	13,09	4 734	8,46	1 292
Provv. navi aerei esteri	—	—	6,72	1 708

5329 — idem: di altre materie

Totale	**274,48**	**45 045**	**2 586,85**	**279 830**
di cui imp. temp.	*58,03*	*1 163*	—	—
di cui riesp.	—	—	*248,00*	*22 943*
Albania	—	—	1,80	535
Austria	0,40	150	—	—
Belgio-Lussemburgo	—	—	2,45	797
Danimarca	28,64	7 148	1,27	819
Finlandia	—	—	0,06	27
Francia	50,53	3 670	1,25	225
Germania (Rep. fed.)	39,32	11 612	34,87	3 550
Grecia	—	—	20,55	3 418
Jugoslavia	—	—	1 655,77	151 534
Norvegia	—	—	20,18	3 381
Paesi Bassi	7,15	748	49,81	7 031
Polonia	—	—	217,40	29 314
Portogallo	—	—	0,47	259
Regno Unito	14,19	3 065	—	—
Spagna	—	—	2,80	3 391
Svezia	5,65	1 100	2,45	537
Svizzera	17,06	1 310	1,53	243
Turchia	—	—	0,30	127
URSS	—	—	25,94	2 071
Cambogia, Laos e Vietnam	—	—	13,31	2 808
Giordania	—	—	0,75	541
Iran	—	—	0,03	120
Malesia (Federazione)	—	—	2,47	489
Pakistan	—	—	2,89	380
Etiopia-Eritrea (Fed.)	—	—	9,33	1 027
Liberia	25,90	400	—	—
Libia	—	—	17,69	2 669
Marocco	—	—	1,15	429
RAU-Egitto	—	—	103,20	11 201
Somalia (Amm. ital.)	—	—	8,01	1 375
Unione del Sud Africa	—	—	0,39	284
Altre dip. brit. Africa occ.	—	—	2,80	353
Argentina	—	—	216,50	30 803
Brasile	—	—	0,42	162
Messico	—	—	11,03	2 642
Panama	32,00	640	68,52	5 322
Stati Uniti	53,64	15 202	6,71	1 532
Uruguay	—	—	0,30	60
Venezuela	—	—	1,42	689
Provv. navi aerei esteri	—	—	81,03	9 685

5330 — segmenti di pistoni

Totale	**853,04**	**322 314**	**608,79**	**121 359**
di cui imp. temp.	*9,50*	*3 462*	—	—
di cui riesp.	—	—	*159,48*	*12 762*
Austria	3,08	1 324	0,16	37
Belgio-Lussemburgo	0,32	99	4,44	526
Danimarca	21,31	6 011	8,35	4 567
Finlandia	—	—	0,28	140
Francia	19,61	3 389	17,05	4 237
Germania (Rep. fed.)	750,36	288 123	13,17	2 385
Grecia	—	—	6,01	2 977
Jugoslavia	—	—	218,40	26 001
Malta	0,10	59	—	—
Norvegia	0,11	24	18,54	3 325
Paesi Bassi	0,12	32	11,38	2 320
Polonia	—	—	50,34	12 272
Portogallo	—	—	1,14	1 500
Regno Unito	45,96	9 912	15,44	2 667
Spagna	—	—	0,53	307
Svezia	0,96	500	2,16	1 978
Svizzera	4,11	1 944	0,68	474
Turchia	—	—	21,91	4 201
URSS	—	—	1,76	738
Cambogia, Laos e Vietnam	—	—	1,69	1 248
Cipro	—	—	0,06	104
Giordania	—	—	0,11	112
Hong Kong	—	—	0,87	453
India	—	—	0,14	163
Indonesia	—	—	2,19	1 455
Iran	—	—	0,10	10
Malesia (Federazione)	—	—	1,24	111
RAU-Siria	—	—	2,25	1 431
Thailandia	—	—	0,47	181
Chenia	—	—	0,06	183
Etiopia-Eritrea (Fed.)	—	—	3,13	653
Liberia	—	—	5,33	966
Libia	—	—	2,86	720
Marocco	—	—	1,28	428
RAU-Egitto	—	—	11,62	2 755
Rhodesia e Nyassaland	—	—	0,19	200
Somalia (Amm. ital.)	—	—	0,92	346
Tunisia	—	—	0,62	376
Unione del Sud Africa	—	—	0,35	284
Altre dip. brit. Africa occ.	—	—	0,19	87
Argentina	—	—	53,52	11 762
Bolivia	—	—	8,20	980
Colombia	—	—	0,20	98
Cuba	—	—	0,80	1 226
Messico	—	—	0,64	524
Panama	—	—	3,37	819
Perù	—	—	0,52	214
Portorico	—	—	0,95	78
Stati Uniti	7,00	10 897	11,79	2 070
Venezuela	—	—	0,47	175
Australia	—	—	2,29	351
Paese non accertato	—	—	0,15	69
Provv. navi aerei esteri	—	—	84,84	18 560
Punti e depositi franchi	—	—	13,64	1 515

5331 — bielle

Totale	**270,54**	**21 139**	**1 815,63**	**193 831**
di cui imp. temp.	*205,49*	*8 376*	—	—
di cui reimp. o riesp.	*0,87*	*280*	*708,81*	*72 598*
Belgio-Lussemburgo	—	—	0,53	362
Danimarca	0,95	160	—	—
Francia	3,31	885	3,31	890
Germania (Rep. fed.)	8,48	2 664	4,64	7 922
Grecia	—	—	2,62	725
Jugoslavia	—	—	1 558,81	149 321
Norvegia	189,48	6 650	—	—
Paesi Bassi	26,90	4 401	1,13	777
Polonia	—	—	1,50	346
Portogallo	—	—	0,04	14
Regno Unito	6,44	1 226	148,49	6 761
Svizzera	0,15	43	1,05	610
Turchia	—	—	0,20	46
Cambogia, Laos e Vietnam	—	—	0,58	298

segue Tav. 11 — CAP. 84

Quantità in quintali (salvo diversa indicazione) e valore in migliaia di lire

MERCI E PAESI	Importazioni		Esportazioni	
	Quantità	Valore	Quantità	Valore
India	—	—	0,15	36
Indonesia	—	—	9,38	6 064
Tunisia	—	—	1,05	333
Unione del Sud Africa	—	—	0,02	32
Argentina	—	—	79,35	17 911
Brasile	—	—	0,57	126
Stati Uniti	34,83	5 110	1,42	1 133
Provv. navi aerei esteri	—	—	0,79	124
5332 — carburatori e simili: completi				
Totale	**60,01**	**11 245**	**704,72**	**182 268**
di cui imp. temp.	*0,15*	*1 013*	—	—
di cui reimp.	*2,21*	*510*	—	—
Austria	—	—	52,47	9 603
Belgio-Lussemburgo	—	—	15,47	3 874
Cecoslovacchia	—	—	5,97	3 164
Danimarca	—	—	44,49	9 678
Finlandia	—	—	21,72	5 253
Francia	0,57	389	149,39	25 636
Germania (Rep. fed.)	48,09	3 934	17,44	6 396
Jugoslavia	—	—	55,13	24 672
Paesi Bassi	0,01	26	6,37	2 130
Portogallo	—	—	3,73	1 095
Regno Unito	6,81	1 368	5,29	3 530
Spagna	—	—	0,83	229
Svezia	—	—	0,40	219
Turchia	—	—	0,41	61
Ungheria	—	—	0,01	13
India	—	—	89,65	27 355
Iran	—	—	0,11	100
Malesia (Federazione)	—	—	0,78	735
Etiopia-Eritrea (Fed.)	—	—	0,11	58
Libia	—	—	0,01	13
Somalia (Amm. ital.)	—	—	5,24	2 227
Unione del Sud Africa	—	—	0,43	193
Argentina	—	—	132,25	32 877
Brasile	0,21	310	34,69	6 143
Canadà	0,10	122	1,02	383
Cile	—	—	1,05	624
Messico	—	—	30,08	6 113
Stati Uniti	4,22	5 096	30,16	9 888
Provv. navi aerei esteri	—	—	0,02	6
5333 — idem: parti staccate				
Totale	**5,97**	**3 003**	**61,16**	**26 135**
Albania	—	—	0,30	66
Austria	—	—	6,02	2 758
Belgio-Lussemburgo	0,04	10	2,41	863
Cecoslovacchia	—	—	0,32	161
Danimarca	0,09	65	5,19	1 920
Finlandia	—	—	0,73	351
Francia	0,21	129	2,27	758
Germania (Rep. fed.)	2,92	586	2,88	836
Jugoslavia	—	—	0,58	99
Paesi Bassi	0,53	277	2,39	743
Portogallo	—	—	0,40	162
Regno Unito	1,90	633	6,76	2 688
Spagna	—	—	1,20	2 084
Svezia	0,19	104	0,44	187
Svizzera	—	—	0,28	65
India	—	—	4,30	2 617
Chenia	—	—	0,03	35
Nigeria	—	—	0,75	196
Somalia (Amm. ital.)	—	—	1,09	321
Unione del Sud Africa	—	—	1,63	1 204
Argentina	—	—	0,73	54
Brasile	—	—	0,54	280
Canadà	—	—	0,42	301
Cile	—	—	0,25	119
Messico	—	—	2,77	823
Panama	—	—	8,85	1 466
Perù	—	—	3,32	3 421
Stati Uniti	0,09	1 199	3,66	1 291
Provv. navi aerei esteri	—	—	0,65	266

MERCI E PAESI	Importazioni		Esportazioni	
	Quantità	Valore	Quantità	Valore
5334 — iniettori e portainiettori				
Totale	**25,51**	**31 169**	**83,07**	**118 524**
di cui imp. o esp. temp.	*0,28*	*78*	*1,51*	*2 871*
di cui reimp. o riesp.	*0,05*	*40*	*0,17*	*250*
Austria	3,04	2 981	1,98	4 000
Belgio-Lussemburgo	—	—	0,33	471
Danimarca	0,26	1 056	0,50	625
Francia	2,16	1 676	2,15	5 107
Germania (Rep. fed.)	10,80	13 619	5,28	11 670
Grecia	—	—	0,20	433
Jugoslavia	—	—	6,74	10 093
Paesi Bassi	0,14	152	0,27	563
Polonia	—	—	3,64	6 899
Portogallo	—	—	0,05	209
Regno Unito	2,48	1 797	7,78	13 906
Romania	—	—	0,06	155
Spagna	—	—	17,61	20 797
Svezia	—	—	0,12	261
Svizzera	0,06	282	0,23	170
Turchia	—	—	0,33	660
Arabia Saudita	—	—	0,10	378
Cina continentale	—	—	2,78	3 447
Hong Kong	—	—	0,08	281
India	—	—	22,15	14 437
Iran	—	—	0,08	20
Israele	—	—	0,15	767
Libano	—	—	0,01	28
Malesia (Federazione)	—	—	0,02	45
Pakistan	—	—	0,26	172
Algeria	—	—	0,17	550
Angola	—	—	0,03	163
Liberia	0,27	50	0,12	128
Libia	—	—	1,73	3 655
RAU-Egitto	—	—	0,64	2 333
Somalia francese	—	—	0,02	23
Somalia (Amm. ital.)	—	—	0,06	51
Sudan	—	—	0,18	589
Tunisia	—	—	0,35	884
Unione del Sud Africa	—	—	0,79	2 780
Altre dip. brit. Africa occ.	—	—	0,02	150
Dip. franc. Africa occ.	—	—	0,02	44
Argentina	—	—	1,38	1 661
Cuba	—	—	0,35	1 303
Panama	—	—	0,04	280
Stati Uniti	6,30	9 556	0,84	2 075
Venezuela	—	—	0,77	180
Australia	—	—	0,26	818
Nuova Zelanda	—	—	0,52	430
Provv. navi aerei esteri	—	—	1,88	4 833
5335 — economizzatori e loro parti				
Totale	—	—	**3,12**	**4 760**
Francia	—	—	2,18	3 987
Germania (Rep. fed.)	—	—	0,08	150
Jugoslavia	—	—	0,01	16
Norvegia	—	—	0,32	149
Cina continentale	—	—	0,07	163
RAU-Egitto	—	—	0,40	150
Nuova Zelanda	—	—	0,05	92
Provv. navi aerei esteri	—	—	0,01	53
5336 — dispositivi di avviamento, non elettrici				
Totale	**11,21**	**4 281**	**4,15**	**2 303**
di cui imp. temp.	*0,65*	*337*	—	—
Francia	0,75	347	—	—
Germania (Rep. fed.)	9,81	3 620	—	—
Jugoslavia	—	—	0,70	1 176
Regno Unito	0,24	106	—	—
Svizzera	—	—	0,60	83
Iran	—	—	0,13	38

Quantità in quintali (salvo diversa indicazione) e valore in migliaia di lire

MERCI E PAESI	Importazioni		Esportazioni	
	Quantità	Valore	Quantità	Valore
Brasile	—	—	0,18	74
Messico	—	—	0,24	355
Stati Uniti	0,41	208	—	—
Provv. navi aerei esteri	—	—	2,30	577
5337 — guarnizioni, diverse da quelle della voce n. 84.64				
Totale	**63,36**	**28 701**	**128,00**	**33 856**
di cui imp. temp.	*2,54*	*5 200*	—	—
Austria	0,02	50	3,57	982
Belgio-Lussemburgo	0,06	81	0,95	265
Cecoslovacchia	0,25	26	—	—
Danimarca	0,11	35	0,53	953
Francia	4,72	6 211	11,31	4 654
Germania (Rep. fed.)	29,24	7 699	17,08	5 207
Grecia	—	—	1,63	309
Jugoslavia	—	—	1,27	585
Norvegia	—	—	0,16	170
Paesi Bassi	2,88	467	1,40	309
Polonia	—	—	0,52	434
Portogallo	—	—	4,08	1 169
Regno Unito	12,01	2 495	0,67	132
Svezia	0,11	650	0,50	56
Svizzera	0,36	441	1,98	420
Cambogia, Laos e Vietnam	—	—	0,11	39
Ceylon	—	—	0,22	95
Giordania	—	—	0,18	340
India	—	—	3,39	2 539
Indonesia	—	—	2,68	1 756
Iran	—	—	0,08	62
Israele	—	—	0,04	99
Malesia (Federazione)	—	—	2,31	473
Thailandia	—	—	1,75	563
Algeria	—	—	0,73	290
Etiopia-Eritrea (Fed.)	—	—	0,04	40
Liberia	—	—	0,83	353
Libia	—	—	3,65	890
Marocco	—	—	0,03	79
Somalia francese	—	—	0,03	22
Somalia (Amm. ital.)	—	—	1,07	307
Tunisia	—	—	0,02	29
Argentina	—	—	47,81	5 060
Brasile	—	—	0,01	41
Messico	—	—	0,06	45
Panama	—	—	0,20	91
Stati Uniti	13,60	10 546	0,14	110
Venezuela	—	—	0,33	173
Australia	—	—	0,54	53
Provv. navi aerei etseri	—	—	16,10	4 662
5338 — non nominati: per motori di aviazione				
Totale	**738,86**	**1 216 172**	**214,53**	**483 572**
di cui imp. o esp. temp.	*8,10*	*18 889*	*172,46*	*421 541*
di cui reimp. o riesp.	*213,61*	*386 829*	*5,26*	*13 883*
Austria	—	—	0,16	410
Belgio-Lussemburgo	8,70	2 242	—	—
Cecoslovacchia	0,06	230	—	—
Danimarca	1,70	551	—	—
Francia	0,43	105	0,55	491
Germania (Rep. fed.)	4,00	795	4,61	15 582
Jugoslavia	0,35	620	—	—
Norvegia	0,85	6 206	—	—
Paesi Bassi	0,55	135	0,55	135
Portogallo	0,07	121	—	—
Regno Unito	8,39	22 941	11,96	12 037
Spagna	—	—	1,13	4 914
Svezia	0,11	126	0,11	126
Svizzera	0,01	13	—	—
Iran	—	—	0,32	365
Kuwait	—	—	0,09	13
Camerun francese	3,32	500	—	—
Chenia	—	—	0,17	124
Etiopia-Eritrea (Fed.)	—	—	0,80	450
Somalia (Amm. ital.)	—	—	1,32	4 674
Unione del Sud Africa	—	—	0,33	76
Canadà	2,18	558	—	—
Stati Uniti	708,14	1 181 029	185,32	436 112
Australia	—	—	0,01	97
Paese non accertato	—	—	7,10	7 966

MERCI E PAESI	Importazioni		Esportazioni	
	Quantità	Valore	Quantità	Valore
5339 — idem: per motori di altra specie				
Totale	**4 517,21**	**1 067 232**	**19 883,26**	**3 021 140**
di cui imp. o esp. temp.	*299,10*	*20 675*	*1,37*	*174*
di cui reimp o riesp.	*3,30*	*361*	*5 850,45*	*827 653*
Albania	—	—	0,65	336
Austria	404,97	91 859	8,84	2 490
Belgio-Lussemburgo	0,56	49	73,10	70 765
Bulgaria	—	—	4,60	760
Danimarca	25,06	5 665	12,45	6 314
Finlandia	—	—	11,85	6 035
Francia	63,21	11 654	68,01	17 472
Germania (Rep. fed.)	1 607,74	464 775	447,80	26 692
Germania (Rep. dem.)	3,39	470	—	—
Grecia	—	—	61,06	33 277
Irlanda	—	—	0,02	6
Islanda	—	—	21,37	2 135
Jugoslavia	2,04	606	14 778,51	1 715 685
Malta	0,25	248	6,86	1 496
Norvegia	468,63	16 849	101,61	22 353
Paesi Bassi	6,23	10 813	174,95	34 751
Polonia	—	—	182,92	52 028
Portogallo	—	—	6,60	5 150
Regno Unito	547,66	116 228	296,50	28 848
Romania	—	—	31,38	15 348
Spagna	—	—	150,26	104 900
Svezia	19,17	6 087	35,57	17 859
Svizzera	65,96	24 183	29,13	11 386
Turchia	—	—	149,53	41 582
Ungheria	—	—	2,50	709
URSS	—	—	42,60	9 696
Aden	—	—	35,02	7 324
Arabia Saudita	—	—	390,23	7 211
Birmania	—	—	6,92	626
Cambogia, Laos e Vietnam	—	—	11,14	8 122
Ceylon	—	—	1,60	165
Cina continentale	—	—	7,68	943
Cipro	—	—	1,29	302
Filippine	—	—	0,53	1 774
Giappone	—	—	0,03	33
Giordania	—	—	2,53	1 139
Hong Kong	—	—	2,32	889
India	—	—	144,64	23 067
Indonesia	—	—	59,25	48 554
Irak	—	—	0,38	296
Iran	—	—	12,47	3 539
Israele	—	—	11,02	13 409
Libano	—	—	0,50	165
Malesia (Federazione)	—	—	12,88	2 450
Pakistan	—	—	11,06	5 249
RAU-Siria	—	—	0,01	86
Thailandia	—	—	0,32	440
Algeria	—	—	0,33	282
Angola	—	—	0,16	63
Congo belga	—	—	0,01	5
Etiopia-Eritrea (Fed.)	—	—	13,14	3 262
Ghana (Costa d'Oro)	—	—	0,92	155
Liberia	0,04	10	2,96	1 697
Libia	—	—	77,07	22 272
Marocco	—	—	32,37	6 690
Mozambico	—	—	0,08	44
Nigeria	—	—	0,42	192
RAU-Egitto	—	—	258,51	34 154
Rhodesia e Nyassaland	—	—	3,02	1 228
Somalia francese	—	—	0,03	31
Somalia (Amm. ital.)	—	—	10,51	4 234
Sudan	—	—	43,24	6 813
Tunisia	—	—	0,78	326
Unione del Sud Africa	—	—	0,63	207
Altre dip. brit. Africa occ.	—	—	3,29	1 204
Altre dip. brit. Africa or.	—	—	0,27	27
Dip. franc. Africa occ.	—	—	0,28	78
Argentina	—	—	1 339,42	407 655
Bolivia	—	—	3,21	1 407
Brasile	—	—	24,32	4 547
Canadà	—	—	8,37	1 722
Cile	—	—	0,13	56
Cuba	—	—	87,48	72 868
Messico	—	—	9,66	2 254
Nicaragua	—	—	2,17	476
Panama	7,60	247	15,31	6 337
Perù	—	—	4,98	914

segue Tav. 11 — CAP. 84

Quantità in quintali (salvo diversa indicazione) e valore in migliaia di lire

MERCI E PAESI	Importazioni		Esportazioni	
	Quantità	Valore	Quantità	Valore
Portorico	—	—	0,16	378
Salvador	—	—	0,40	119
Stati Uniti	1 294,05	316 835	11,07	9 461
Uruguay	—	—	0,20	482
Venezuela	—	—	34,97	7 669
Dip. brit. Am. sett. e centr.	—	—	1,73	624
Dip. oland. Am. centr.	—	—	8,00	49
Australia	0,65	654	1,21	371
Nuova Zelanda	—	—	23,06	13 793
Paese non accertato	—	—	0,72	133
Provv. navi aerei esteri	—	—	363,92	44 268
Punti e depositi franchi	—	—	84,26	8 737

84.07

5340 Ruote idrauliche, turbine ed altre macchine motrici, idrauliche, compresi i loro regolatori — ruote e turbine

Totale	**406,89**	**24 746**	**2 214,79**	**243 775**
di cui imp. o esp. temp.	*193,30*	*5 017*	*2,35*	*13 003*
di cui riesp.	—	—	*95,00*	*1 900*
Austria	7,48	489	—	—
Francia	—	—	2,35	13 003
Germania (Rep. fed.)	200,39	17 925	—	—
Jugoslavia	—	—	0,11	46
Paesi Bassi	—	—	26,95	501
Regno Unito	3,30	1 217	10,75	1 500
Svizzera	5,72	1 315	—	—
Turchia	—	—	1 615,67	165 130
URSS	—	—	2,97	220
India	—	—	27,85	4 498
Marocco	—	—	71,20	20 957
Argentina	—	—	150,73	15 319
Brasile	—	—	207,91	19 485
Panama	—	—	95,00	1 900
Stati Uniti	190,00	3 800	—	—
Dip. USA Am. sett. centr.	—	—	3,30	1 216

5341 — altre macchine motrici

Totale	**65,63**	**14 831**	**63,93**	**11 034**
di cui riesp.	—	—	*0,83*	*45*
Francia	—	—	59,93	9 786
Germania (Rep. fed.)	49,40	6 824	—	—
Paesi Bassi	—	—	1,48	412
Polonia	—	—	0,42	195
Regno Unito	1,52	467	—	—
Spagna	—	—	1,20	206
Svizzera	0,82	242	—	—
Ungheria	—	—	0,40	200
Stati Uniti	13,89	7 298	0,50	235

5342 — parti e pezzi staccati: regolatori di velocità per turbine idrauliche

Totale	**40,80**	**17 857**	**379,19**	**108 858**
di cui esp. temp.	—	—	*12,80*	*1 400*
di cui reimp o riesp.	*12,80*	*1 560*	*40,92*	*2 815*
Austria	0,76	86	39,09	2 545
Belgio-Lussemburgo	—	—	49,98	3 507
Francia	23,73	4 774	218,36	93 434
Germania (Rep. fed.)	9,35	2 423	33,40	855
Jugoslavia	—	—	1,27	1 075
Paesi Bassi	1,60	1 471	—	—
Regno Unito	4,56	7 287	—	—
Spagna	—	—	7,05	3 000
Turchia	—	—	1,20	100
Giordania	—	—	5,40	404
Thailandia	—	—	0,24	24
Etiopia-Eritrea (Fed.)	—	—	5,00	534
Libia	—	—	0,31	153
Messico	—	—	17,89	3 227
Stati Uniti	0,80	1 816	—	—

MERCI E PAESI	Importazioni		Esportazioni	
	Quantità	Valore	Quantità	Valore

5343 — idem: ruote motrici di turbine idrauliche

Totale	**977,82**	**97 382**	**658,77**	**66 985**
di cui imp. temp.	*321,66*	*27 011*	—	—
di cui riesp.	—	—	*307,12*	*33 681*
Austria	0,21	294	—	—
Francia	305,12	24 543	307,25	33 706
Germania (Rep. fed.)	13,95	2 440	—	—
Grecia	—	—	0,50	100
Norvegia	—	—	64,52	7 475
Svizzera	657,19	68 787	—	—
Turchia	—	—	13,75	1 200
Unione del Sud Africa	—	—	0,61	43
Bolivia	—	—	37,00	8 384
Canadà	—	—	9,13	650
Messico	—	—	226,01	15 427
Stati Uniti	1,35	1 318	—	—

5344 — idem: aghi e ugelli di turbine idrauliche

Totale	**0,96**	**1 483**	**1,69**	**1 456**
di cui riesp.	—	—	*0,63*	*1 142*
Jugoslavia	—	—	0,25	40
Norvegia	—	—	0,63	1 142
Svizzera	0,90	336	0,73	214
Stati Uniti	0,06	1 147	—	—
Provv. navi aerei esteri	—	—	0,08	60

5345 — idem: pale, palette e rotori

Totale	**151,52**	**66 565**	**720,22**	**56 848**
di cui esp. temp.	—	—	*28,70*	*23 500*
di cui reimp. o riesp.	*66,65*	*47 500*	*21,90*	*755*
Austria	0,10	27	—	—
Francia	—	—	21,90	755
Germania (Rep. fed.)	71,07	48 503	28,70	23 500
Svezia	—	—	42,20	4 007
Svizzera	72,98	11 160	—	—
Ungheria	—	—	226,42	12 462
Canadà	—	—	401,00	16 124
Stati Uniti	7,37	6 875	—	—

5346 — idem: altri

Totale	**121,64**	**21 436**	**8 328,33**	**691 562**
di cui imp. o esp. temp.	*14,83*	*5 828*	*2,39*	*2 688*
di cui riesp.	—	—	*568,58*	*18 564*
Austria	—	—	186,30	9 825
Francia	0,22	154	74,81	12 923
Germania (Rep. fed.)	113,75	15 264	473,90	19 874
Grecia	—	—	19,59	9 016
Jugoslavia	—	—	0,07	320
Norvegia	—	—	1 252,87	102 660
Regno Unito	0,31	82	0,20	197
Svezia	—	—	3 014,20	121 016
Svizzera	7,22	5 856	232,74	6 365
URSS	—	—	12,97	956
Giappone	—	—	14,57	2 513
India	—	—	2,05	1 705
Malesia (Federazione)	—	—	0,14	19
Chenia	—	—	1,38	545
Congo belga	—	—	0,16	406
Etiopia-Eritrea (Fed.)	—	—	92,10	24 462
Marocco	—	—	15,35	10 716
Argentina	—	—	703,81	125 224
Brasile	—	—	1 837,23	235 322
Canadà	—	—	0,25	15
Messico	—	—	393,27	7 270
Stati Uniti	0,14	80	0,21	155
Provv. navi aerei esteri	—	—	0,06	48
Punti e depositi franchi	—	—	0,10	10

Quantità in quintali (salvo diversa indicazione) e valore in migliaia di lire

MERCI E PAESI	Importazioni		Esportazioni	
	Quantità	Valore	Quantità	Valore
84.08				
5347 ALTRI MOTORI E MACCHINE MOTRICI — turbine a gas				
Totale	**437,70**	**126 369**	**1 759,36**	**1 291 006**
N	*12*		*6*	
di cui riesp.	—	—	*1 756,18*	*1 290 281*
N			*4*	
Francia	202,99	49 249	449,78	325 585
N	*1*		*1*	
Germania (Rep. fed.)	143,04	41 715	0,76	120
N	*6*		*1*	
Regno Unito	9,29	7 043	—	—
N	*3*			
Unione del Sud Africa	—	—	2,42	605
N			*1*	
Argentina	—	—	1 306,40	964 696
N			*3*	
Stati Uniti	82,38	28 362	—	—
N	*2*			
5348 — turbopropulsori				
Totale	**543,67**	**988 452**	**343,81**	**688 463**
N	*51*		*38*	
di cui imp. temp.	*543,67*	*988 452*	—	—
N	*51*			
di cui riesp.	—	—	*263,67*	*485 093*
N			*27*	
Jugoslavia	7,35	13 947	—	—
N	*1*			
Norvegia	153,99	400 005	92,16	250 000
N	*8*		*5*	
Regno Unito	213,08	375 967	203,45	405 851
N	*29*		*29*	
RAU-Egitto	169,25	198 533	48,20	32 612
N	*13*		*4*	
5349 — propulsori a reazione				
Totale	**2 857,74**	**5 409 867**	**4 050,60**	**7 366 713**
N	*243*		*291*	
di cui imp. o esp. temp.	*1 506,96*	*1 478 717*	*1 989,16*	*4 295 869*
N	*112*		*142*	
di cui reimp. o riesp.	*1 106,45*	*3 029 484*	*1 995,48*	*2 870 922*
N	*91*		*146*	
Danimarca	72,00	60 000	58,12	40 000
N	*6*		*5*	
Francia	864,02	770 820	828,26	1 262 520
N	*57*		*69*	
Germania (Rep. fed.)	120,12	84 000	58,11	36 000
N	*9*		*4*	
Norvegia	216,00	160 800	132,41	50 831
N	*18*		*11*	
Paesi Bassi	72,00	72 000	115,61	59 690
N	*6*		*8*	
Portogallo	60,00	60 000	145,32	40 550
N	*5*		*10*	
Regno Unito	295,50	1 601 465	375,12	1 266 015
N	*39*		*16*	
Spagna	—	—	468,65	546 015
N			*30*	
Iran	16,00	3 097	16,00	2 852
N	*2*		*2*	
Marocco	1 013,75	2 521 525	1 817,00	3 666 240
N	*90*		*134*	
Stati Uniti	128,35	76 160	36,00	396 000
N	*11*		*2*	
5350 — motori ad aria (o a gas) compressa				
Totale	**168,66**	**31 450**	**15,62**	**7 676**
di cui imp. o esp. temp.	*130,41*	*14 790*	*0,96*	*120*
di cui reimp. o riesp.	*5,51*	*420*	*0,90*	*267*
Belgio-Lussemburgo	0,32	242	—	—
Francia	1,60	438	0,43	1 497
Germania (Rep. fed.)	16,85	3 566	7,36	3 670
Portogallo	—	—	0,90	267
Regno Unito	6,22	3 233	—	—
Svezia	6,72	4 544	—	—
Svizzera	—	—	1,23	258
Israele	—	—	2,04	904
Pakistan	—	—	3,48	864
RAU-Egitto	—	—	0,18	216
Stati Uniti	136,95	19 427	—	—
5351 — motori a vento				
Totale	**6,57**	**428**	**216,58**	**6 396**
Svezia	6,57	428	—	—
Libia	—	—	175,00	4 537
Somalia (Amm. ital.)	—	—	24,58	1 159
Brasile	—	—	17,00	700
5352 — motori meccanici senza scappamento: per apparecchi di registrazione e di riproduzione del suono				
Totale	**1,98**	**447**	**7,62**	**915**
Germania (Rep. fed.)	1,88	403	0,15	49
Paesi Bassi	—	—	0,02	46
Regno Unito	0,10	44	—	—
Giappone	—	—	7,45	820
5353 — idem: altri				
Totale	**1,74**	**700**	**0,29**	**125**
Germania (Rep. fed.)	0,50	102	—	—
Jugoslavia	—	—	0,20	69
Portogallo	—	—	0,09	56
Regno Unito	0,05	44	—	—
Stati Uniti	1,19	554	—	—
5354 — di altra specie				
Totale	**5,28**	**3 284**	**51,51**	**7 527**
Austria	—	—	2,22	181
Danimarca	1,73	1 748	—	—
Francia	0,12	114	7,28	1 803
Germania (Rep. fed.)	2,82	1 148	0,46	118
Grecia	—	—	2,74	522
Norvegia	—	—	0,36	104
Paesi Bassi	—	—	0,30	220
Portogallo	—	—	0,14	95
Regno Unito	0,61	274	—	—
Romania	—	—	0,18	82
Ungheria	—	—	2,90	2 860
Stati Uniti	—	—	34,93	1 542
5355 PARTI E PEZZI STACCATI DI ALTRI MOTORI E MACCHINE MOTRICI — di turbopropulsori e di propulsori a reazione				
Totale	**1 202,57**	**2 292 333**	**323,09**	**563 975**
di cui imp. o esp. temp.	*807,91*	*1 614 477*	*116,98*	*47 560*
di cui reimp. o riesp.	*80,89*	*43 952*	*125,82*	*232 640*
Belgio-Lussemburgo	17,68	9 469	—	—
Danimarca	4,25	23 859	1,03	8 979
Francia	470,55	382 422	116,40	248 091
Germania (Rep. fed.)	—	—	27,77	97 723
Norvegia	20,59	15 609	14,19	19 516
Paesi Bassi	17,39	15 236	13,64	17 607
Regno Unito	243,79	1 699 328	13,63	128 594
Marocco	82,04	24 700	117,09	39 491
Unione del Sud Africa	—	—	0,05	133
Stati Uniti	346,28	121 710	19,29	3 841

segue Tav. 11 — CAP. 84

Quantità in quintali (salvo diversa indicazione) e valore in migliaia di lire

MERCI E PAESI	Importazioni		Esportazioni	
	Quantità	Valore	Quantità	Valore
5356 — altri: pale, palette e rotori				
Totale	**117,16**	**31 961**	**741,55**	**375 391**
di cui imp. o esp. temp.	*71,50*	*450*	*0,66*	*180*
di cui reimp. o riesp.	*12,58*	*4 248*	*275,86*	*323 822*
Austria	—	—	0,21	65
Danimarca	1,20	642	—	—
Francia	—	—	155,36	329 373
Germania (Rep. fed.)	15,64	4 624	3,55	244
Jugoslavia	—	—	0,04	15
Malta	71,50	450	—	—
Norvegia	—	—	262,00	26 540
Regno Unito	10,31	1 252	—	—
Svezia	3,76	90	5,56	970
Svizzera	—	—	0,43	239
Pakistan	—	—	193,80	12 027
RAU-Egitto	—	—	3,10	150
Rhodesia e Nyassaland	—	—	3,50	618
Stati Uniti	14,75	24 903	—	—
Dip. australiane in Oceania	—	—	114,00	5 150
5357 — idem: di altra specie				
Totale	**307,94**	**58 371**	**225,21**	**30 494**
di cui imp. o esp. temp.	*246,89*	*33 355*	*2,10*	*2 500*
di cui reimp.	*1,06*	*45*	—	—
Belgio-Lussemburgo	—	—	1,50	339
Bulgaria	—	—	2,30	380
Danimarca	—	—	1,17	210
Francia	271,39	34 050	1,27	821
Germania (Rep. fed.)	22,28	10 319	1,07	104
Grecia	—	—	0,50	114
Jugoslavia	—	—	0,32	38
Paesi Bassi	0,40	523	—	—
Regno Unito	5,97	4 893	9,22	2 978
Svezia	0,27	435	—	—
Svizzera	5,13	2 683	—	—
Iran	—	—	0,51	198
Dip. portoghesi in Asia	—	—	0,34	132
Algeria	—	—	5,50	9 745
Somalia (Amm. ital.)	—	—	0,02	15
Tunisia	—	—	0,36	126
Argentina	—	—	199,12	15 005
Messico	—	—	0,30	60
Stati Uniti	2,50	5 468	0,11	155
Dip. brit. Am. merid.	—	—	0,07	28
Paese non accertato	—	—	1,53	46
84.09				
5358 RULLI COMPRESSORI — a propulsione meccanica				
Totale	**12 552,39**	**611 288**	**2 068,11**	**169 524**
N	*186*		*56*	
di cui imp. o esp. temp.	*162,50*	*5 581*	*46,80*	*3 000*
N	*2*		*1*	
di cui reimp. o riesp.	*46,60*	*3 090*	*568,30*	*44 774*
N	*1*		*15*	
Austria	—	—	63,75	7 000
N			*2*	
Belgio-Lussemburgo	—	—	3,50	458
N			*1*	
Cecoslovacchia	937,85	29 419	—	—
N	*9*			
Danimarca	46,60	3 090	46,80	3 000
N	*1*		*1*	
Francia	—	—	36,40	2 949
N			*2*	
Germania (Rep. fed.)	9 481,89	490 959	523,30	40 530
N	*153*		*15*	
Germania (Rep. dem.)	126,00	4 468	—	—
N	*1*			
Grecia	—	—	121,20	4 285
N			*1*	
Islanda	—	—	10,20	1 443
N			*1*	
Jugoslavia	—	—	466,51	37 706
N			*8*	
Portogallo	—	—	46,00	4 717
N	—	—	*2*	
Regno Unito	1 960,05	83 352	—	—
N	*22*			
Svizzera	—	—	6,50	860
N			*2*	
Giappone	—	—	150,25	17 306
N			*4*	
Libano	—	—	105,00	9 311
N			*2*	
Angola	—	—	86,00	9 778
N			*8*	
Tunisia	—	—	73,00	3 774
N			*1*	
Argentina	—	—	329,70	26 407
N			*6*	
5359 — parti e pezzi staccati				
Totale	**10,25**	**949**	**4,61**	**1 829**
Germania (Rep. fed.)	4,14	512	—	—
Paesi Bassi	—	—	0,26	19
Regno Unito	6,11	437	—	—
Svizzera	—	—	0,70	66
Angola	—	—	3,47	1 597
Stati Uniti	—	—	0,18	147
84.10				
5360 POMPE PER LIQUIDI — distributrici, aventi un dispositivo misuratore				
Totale	**2 880,21**	**476 405**	**947,41**	**178 208**
di cui imp. temp.	*1,13*	*355*	—	—
di cui riesp.	—	—	*158,32*	*33 376*
Belgio-Lussemburgo	11,43	2 282	18,04	3 797
Danimarca	—	—	0,09	20
Finlandia	—	—	67,95	14 062
Francia	2,08	1 036	14,35	2 630
Germania (Rep. fed.)	2 316,65	351 162	1,16	561
Grecia	—	—	61,43	12 479
Jugoslavia	—	—	0,53	141
Norvegia	—	—	67,20	13 119
Paesi Bassi	18,00	7 303	2,88	751
Portogallo	—	—	22,55	5 228
Regno Unito	482,05	86 876	8,68	1 666
Spagna	—	—	5,00	485
Svezia	6,50	2 148	—	—
Svizzera	10,95	8 922	320,73	64 738
Cambogia, Laos e Vietnam	—	—	1,30	529
India	—	—	0,16	100
Israele	—	—	3,84	690
Libano	—	—	3,45	279
Etiopia-Eritrea (Fed.)	—	—	96,80	15 373
Libia	—	—	143,29	22 418
Marocco	—	—	63,47	11 092
Somalia (Amm. ital.)	—	—	4,58	1 178
Sudan	—	—	10,05	954
Argentina	—	—	9,50	1 394
Canadà	—	—	0,36	189
Stati Uniti	32,55	16 676	4,45	1 045
Venezuela	—	—	7,98	1 811
Dip. brit. Am. sett. e centr.	—	—	1,99	541
Paese non accertato	—	—	5,52	924
Provv. navi aerei esteri	—	—	0,08	14
5361 — d'iniezione; iniettori				
Totale	**1 520,71**	**546 905**	**1 231,51**	**704 181**
di cui imp. o esp. temp.	*345,21*	*156 078*	*2,29*	*1 369*
di cui reimp. o riesp.	*1,57*	*728*	*92,57*	*61 113*
Austria	2,29	712	2,43	3 752
Belgio-Lussemburgo	4,64	759	0,38	275
Francia	212,33	94 383	395,17	186 196
Germania (Rep. fed.)	1 260,09	423 826	0,95	850
Grecia	—	—	0,38	1 298
Irlanda	—	—	0,03	37

Quantità in quintali (salvo diversa indicazione) e valore in migliaia di lire

MERCI E PAESI	Importazioni		Esportazioni	
	Quantità	Valore	Quantità	Valore
Jugoslavia	—	—	67,45	17 150
Paesi Bassi	0,08	102	1,00	173
Polonia	—	—	0,25	177
Portogallo	—	—	0,06	181
Regno Unito	19,16	2 347	55,58	110 672
Spagna	—	—	3,17	6 832
Svezia	—	—	0,21	70
Svizzera	9,69	9 417	72,17	12 732
Turchia	—	—	0,37	422
URSS	—	—	6,52	1 688
Cina continentale	—	—	0,10	200
India	—	—	24,99	3 325
Iran	—	—	0,01	54
Israele	—	—	45,36	4 701
Libano	—	—	5,01	1 061
Pakistan	—	—	0,02	128
Thailandia	—	—	0,01	46
Dip. portoghesi in Asia	—	—	0,37	377
Angola	—	—	0,11	49
Chenia	—	—	0,89	523
Etiopia-Eritrea (Fed.)	—	—	0,02	88
Libia	—	—	1,42	1 031
Marocco	—	—	0,49	183
Mozambico	—	—	0,12	524
RAU-Egitto	—	—	3,80	6 178
Somalia (Amm. ital.)	—	—	0,01	51
Tunisia	—	—	0,05	200
Unione del Sud Africa	—	—	0,86	616
Argentina	—	—	158,45	98 188
Brasile	—	—	379,65	239 303
Cile	—	—	0,12	707
Colombia	—	—	0,27	1 350
Messico	—	—	0,16	47
Perù	—	—	0,16	404
Stati Uniti	12,43	15 359	—	—
Venezuela	—	—	0,90	291
Australia	—	—	0,15	150
Provv. navi aerei esteri	—	—	1,89	1 901

5362 — per macchine di trafilatura delle fibre tessili artificiali o sintetiche

Totale	**146,70**	**144 259**	**49,32**	**23 465**
di cui imp. o esp. temp.	*0,35*	*1 499*	*1,15*	*1 832*
di cui reimp.	*1,68*	*1 195*	—	—
Belgio-Lussemburgo	2,34	284	—	—
Francia	38,95	11 165	—	—
Germania (Rep. fed.)	76,75	52 177	3,51	2 203
Grecia	—	—	0,50	198
Regno Unito	1,47	3 311	—	—
Spagna	—	—	45,31	21 064
Stati Uniti	27,19	77 322	—	—

5363 ALTRE POMPE PER LIQUIDI AZIONATE MECCANICAMENTE — pompe di olio, pompe di acqua, pompe di alimentazione: per motori di autoveicoli

Totale	**272,17**	**106 185**	**219,73**	**73 980**
di cui imp. o esp. temp.	*1,25*	*106*	*0,88*	*172*
di cui reimp. o riesp.	*0,87*	*152*	*3,63*	*3 302*
Albania	—	—	1,35	218
Austria	1,81	358	26,23	3 829
Belgio-Lussemburgo	—	—	7,94	1 816
Francia	3,42	789	9,65	3 172
Germania (Rep. fed.)	66,60	17 003	11,07	3 380
Grecia	1,00	42	0,77	140
Jugoslavia	—	—	5,97	3 182
Norvegia	—	—	1,45	438
Paesi Bassi	0,05	27	0,75	232
Regno Unito	46,34	14 561	2,55	526
Svezia	0,02	29	1,96	662
Svizzera	2,16	1 544	5,15	1 535
Turchia	—	—	2,77	1 319
Arabia Saudita	—	—	1,81	603
Hong Kong	—	—	0,48	136
India	—	—	12,00	3 321
Iran	—	—	0,17	174
Israele	—	—	0,62	133
Libano	—	—	2,42	722
Malesia (Federazione)	—	—	0,45	105
Thailandia	—	—	0,95	322
Algeria	—	—	0,75	380
Etiopia-Eritrea (Fed.)	—	—	2,34	607
Libia	—	—	0,41	297
Tunisia	—	—	0,37	145
Unione del Sud Africa	—	—	0,91	479
Argentina	—	—	7,92	3 444
Brasile	—	—	75,68	33 907
Canadà	—	—	0,31	127
Cile	—	—	0,16	181
Cuba	—	—	0,07	54
Messico	—	—	5,50	1 601
Panama	—	—	9,22	1 316
Stati Uniti	150,77	71 832	15,34	4 102
Uruguay	—	—	0,03	10
Venezuela	—	—	1,26	535
Australia	—	—	2,95	830

5364 — idem: per macchine a vapore, per turbine, ecc.

Totale	**431,67**	**178 986**	**351,26**	**104 312**
di cui imp. o esp. temp.	*25,38*	*11 257*	*14,45*	*4 807*
di cui reimp. o riesp.	*14,96*	*4 737*	*7,76*	*2 091*
Austria	1,90	1 023	—	—
Belgio-Lussemburgo	0,72	584	1,66	204
Danimarca	0,40	204	—	—
Francia	10,71	4 969	27,23	10 032
Germania (Rep. fed.)	95,54	24 227	23,59	8 732
Grecia	—	—	1,63	534
Jugoslavia	—	—	75,50	10 262
Malta	—	—	6,74	2 158
Norvegia	1,60	324	—	—
Paesi Bassi	14,09	4 709	8,44	2 618
Polonia	—	—	1,79	578
Portogallo	—	—	0,36	55
Regno Unito	130,73	20 382	33,68	14 050
Romania	—	—	0,14	82
Spagna	—	—	3,50	1 486
Svezia	17,09	3 724	0,48	603
Svizzera	97,92	68 380	25,62	7 416
Turchia	—	—	2,00	309
URSS	—	—	1,13	541
Aden	—	—	0,13	105
Giordania	—	—	11,82	4 615
India	—	—	3,60	717
Indonesia	—	—	5,05	5 073
Malesia Federazione)	—	—	0,09	174
Pakistan	—	—	0,52	535
RAU-Siria	—	—	0,63	105
Etiopia-Eritrea (Fed.)	—	—	0,27	617
Liberia	—	—	0,12	400
Marocco	—	—	3,73	645
Mozambico	—	—	2,84	331
RAU-Egitto	—	—	3,60	1 728
Tunisia	—	—	0,19	250
Unione del Sud Africa	—	—	0,68	1 152
Argentina	—	—	64,59	21 313
Canadà	—	—	0,20	297
Guatemala	—	—	0,50	93
Messico	—	—	2,90	840
Panama	6,70	220	—	—
Perù	—	—	3,22	395
Portorico	—	—	0,31	436
Stati Uniti	54,27	50 240	1,81	1 079
Venezuela	—	—	0,88	73
Provv. navi aerei esteri	—	—	30,09	3 679

5365 — di altra specie: alternative

Totale	**1 862,27**	**276 797**	**2 337,73**	**355 147**
di cui imp. o esp. temp.	*27,11*	*3 681*	*19,54*	*2 565*
di cui reimp. o riesp.	*11,09*	*1 345*	*277,63*	*30 641*
Austria	1,47	164	17,24	3 084
Belgio-Lussemburgo	1,76	75	47,93	3 830
Danimarca	2,75	732	—	—
Francia	95,32	27 358	67,33	9 089

segue Tav. 11 — CAP. 84

Quantità in quintali (salvo diversa indicazione) e valore in migliaia di lire

MERCI E PAESI	Importazioni		Esportazioni	
	Quantità	Valore	Quantità	Valore
Germania (Rep. fed.)	1 507,12	196 939	34,67	4 917
Grecia	—	—	49,30	2 539
Irlanda	—	—	5,92	1 150
Jugoslavia	0,54	25	154,95	22 836
Norvegia	—	—	2,11	860
Paesi Bassi	5,42	136	17,95	3 655
Polonia	—	—	4,00	64
Portogallo	—	—	11,77	1 572
Regno Unito	59,23	8 910	28,72	2 867
Romania	—	—	707,21	160 800
Spagna	—	—	27,70	3 095
Svezia	5,56	1 358	4,55	390
Svizzera	12,92	2 392	76,31	10 432
Turchia	—	—	26,90	3 139
URSS	—	—	30,93	3 266
Borneo britannico	—	—	4,34	1 110
Cambogia, Laos e Vietnam	—	—	3,82	302
Cipro	—	—	3,46	1 115
Giordania	—	—	22,90	8 073
India	—	—	12,90	1 863
Iran	—	—	43,19	4 448
Israele	—	—	11,02	1 283
Kuwait	—	—	4,73	575
Libano	—	—	18,78	1 801
RAU-Siria	—	—	82,80	9 357
Chenia	—	—	7,40	701
Etiopia-Eritrea (Fed.)	—	—	10,00	689
Libia	—	—	23,47	2 152
Marocco	0,01	150	32,35	2 897
Nigeria	—	—	3,15	449
RAU-Egitto	—	—	41,11	8 522
Rhodesia e Nyassaland	—	—	7,59	1 399
Somalia (Amm. ital.)	—	—	1,28	207
Sudan	—	—	52,31	3 936
Tunisia	—	—	242,90	20 943
Unione del Sud Africa	—	—	30,91	4 427
Argentina	—	—	239,99	28 033
Cuba	—	—	1,90	435
Ecuador	—	—	2,67	819
Messico	—	—	47,08	5 584
Stati Uniti	170,17	38 558	—	—
Uruguay	—	—	12,54	3 243
Venezuela	—	—	2,20	392
Dip. brit. Am. sett. e centr.	—	—	0,85	505
Australia	—	—	4,41	502
Provv. navi aerei esteri	—	—	49,34	1 734
Punti e depositi franchi	—	—	0,85	66

5366 — idem: rotative volumetriche

Totale	**2 872,95**	**753 609**	**1 674,84**	**214 735**
di cui imp. o esp temp.	*353,54*	*109 632*	*12,87*	*3 085*
di cui reimp. o riesp.	*15,52*	*6 051*	*297,10*	*27 046*
Austria	54,86	3 504	49,96	9 141
Belgio-Lussembirgo	—	—	2,48	584
Cecoslovacchia	—	—	2,71	400
Danimarca	3,10	564	12,03	4 300
Francia	63,11	23 889	37,01	5 102
Germania (Rep. fed.)	801,93	185 414	140,41	29 445
Grecia	—	—	0,15	70
Irlanda	—	—	3,96	545
Jugoslavia	—	—	59,27	8 054
Norvegia	—	—	0,04	86
Paesi Bassi	1,25	573	14,81	3 427
Polonia	—	—	0,24	88
Portogallo	—	—	0,64	202
Regno Unito	493,24	130 941	111,57	17 837
Romania	—	—	0,80	320
Spagna	—	—	19,30	3 651
Svezia	1,94	1 991	2,13	711
Svizzera	265,47	78 001	12,50	2 914
Turchia	—	—	0,50	273
Ungheria	—	—	0,30	90
URSS	—	—	1,71	1 260
Aden	—	—	308,02	22 657
Afganistan	—	—	8,64	664
Arabia Saudita	—	—	0,35	253
Cambogia, Laos e Vietnam	—	—	7,44	913
Cipro	—	—	84,09	6 550
Giordania	—	—	43,91	5 959
India	—	—	9,42	1 585
Iran	—	—	0,61	105
Libano	—	—	5,34	575
RAU-Siria	—	—	0,40	200
Thailandia	—	—	25,22	2 184
Libia	—	—	6,27	785
Marocco	—	—	1,81	292
Mozambico	—	—	0,82	260
RAU-Egitto	—	—	1,85	415
Somalia (Amm. ital.)	—	—	486,43	37 990
Sudan	—	—	0,90	586
Tunisia	—	—	34,60	2 110
Argentina	—	—	145,61	37 900
Messico	—	—	1,00	763
Stati Uniti	1 125,99	325 148	13,09	1 660
Uruguay	—	—	2,02	273
Venezuela	62,06	3 584	11,14	1 048
Australia	—	—	1,34	345
Provv. navi aerei esteri	—	—	2,00	163

5367 — idem: centrifughe

Totale	**6 381,20**	**938 597**	**2 476,35**	**410 117**
di cui imp. o esp. temp.	*170,06*	*27 491*	*92,89*	*20 950*
di cui reimp. o riesp.	*63,52*	*16 623*	*339,24*	*76 963*
Austria	123,81	7 953	18,72	3 752
Belgio-Lussemburgo	17,76	2 234	3,37	935
Cecoslovacchia	—	—	4,22	1 420
Danimarca	7,39	1 678	—	—
Francia	423,05	104 994	56,54	8 571
Germania (Rep. fed.)	4 591,94	627 525	155,72	39 101
Grecia	—	—	21,14	3 576
Jugoslavia	6,46	1 155	113,03	26 818
Norvegia	19,25	6 073	427,97	58 581
Paesi Bassi	6,70	974	7,65	780
Polonia	1,55	480	148,84	46 394
Portogallo	—	—	10,49	1 208
Regno Unito	740,67	88 080	20,34	3 843
Spagna	—	—	12,02	3 600
Svezia	62,63	8 490	—	—
Svizzera	39,71	11 089	176,45	11 876
Turchia	—	—	89,43	21 244
URSS	—	—	20,50	1 396
Aden	—	—	143,66	9 720
Afganistan	—	—	2,64	445
Arabia Saudita	—	—	7,50	1 419
Cambogia, Laos e Vietnam	—	—	76,71	5 350
Cina continentale	—	—	4,95	934
Cipro	—	—	6,18	1 169
Corea (Repubblica)	—	—	3,50	304
Filippine	—	—	222,00	15 350
Giordania	—	—	175,62	64 129
India	—	—	8,40	1 817
Irak	—	—	6,30	1 671
Libano	—	—	12,37	1 513
RAU-Siria	—	—	1,68	143
Thailandia	—	—	1,07	92
Yemen	—	—	18,28	1 417
Etiopia-Eritrea (Fed.)	—	—	27,14	1 990
Liberia	—	—	2,60	461
Libia	—	—	27,33	2 064
Marocco	—	—	2,70	206
Mozambico	—	—	8,00	1 738
RAU-Egitto	—	—	8,30	1 114
Somalia (Amm. ital.)	—	—	38,81	2 681
Sudan	—	—	21,94	3 628
Tunisia	—	—	6,74	1 012
Unione del Sud Africa	—	—	40,90	4 496
Argentina	—	—	32,94	9 900
Brasile	—	—	23,56	5 459
Canadà	12,93	1 861	63,73	9 264
Colombia	—	—	4,20	279
Messico	—	—	18,96	3 848
Panama	—	—	1,52	341
Perù	—	—	35,50	8 060
Salvador	—	—	1,02	207
Stati Uniti	327,35	76 011	18,64	3 088
Uruguay	—	—	59,35	8 312
Venezuela	—	—	29,77	2 278
Provv. navi aerei esteri	—	—	25,41	1 123

Quantità in quintali (salvo diversa indicazione) e valore in migliaia di lire

MERCI E PAESI	Importazioni		Esportazioni	
	Quantità	Valore	Quantità	Valore
5368 ALTRE POMPE, PER LIQUIDI A MANO — alternative				
Totale	**57,96**	**14 670**	**77,57**	**9 850**
di cui imp. temp.	*0,02*	*10*	—	—
Austria	2,14	205	—	—
Belgio-Lussemburgo	—	—	0,28	123
Danimarca	—	—	0,16	8
Francia	1,61	641	1,54	948
Germania (Rep. fed.)	48,11	12 332	—	—
Grecia	—	—	19,44	4 484
Jugoslavia	—	—	7,99	500
Regno Unito	4,14	699	—	—
Svizzera	1,07	441	0,57	86
Turchia	—	—	0,17	8
Arabia Saudita	—	—	0,35	46
Libano	—	—	0,08	8
Congo belga	—	—	4,42	167
Libia	—	—	21,72	1 000
Tunisia	—	—	4,29	382
Unione del Sud Africa	—	—	0,32	20
Argentina	—	—	12,01	1 634
Costarica	—	—	1,68	143
Stati Uniti	0,89	352	0,42	45
Venezuela	—	—	0,21	52
Provv. navi aerei esteri	—	—	1,92	196
5369 — rotative e semirotative				
Totale	**42,09**	**9 976**	**63,20**	**4 128**
Austria	7,56	526	—	—
Germania (Rep. fed.)	15,46	1 005	6,89	288
Grecia	—	—	0,40	81
Jugoslavia	—	—	0,16	159
Malta	—	—	0,30	96
Paesi Bassi	—	—	1,52	560
Regno Unito	6,63	1 830	1,17	274
Svizzera	—	—	0,25	40
Turchia	—	—	0,57	163
Arabia Saudita	—	—	0,07	8
Ceylon	—	—	9,58	242
India	—	—	0,62	225
Iran	—	—	0,21	200
Congo belga	—	—	0,03	5
Libia	—	—	24,62	1 018
Rhodesia e Nyassaland	—	—	1,13	55
Somalia (Amm. ital.)	—	—	2,60	96
Sudan	—	—	0,01	6
Unione del Sud Africa	—	—	0,18	29
Stati Uniti	12,44	6 615	12,58	500
Provv. navi aerei esteri	—	—	0,31	83
5370 — di altra specie				
Totale	**93,19**	**12 788**	**270,95**	**34 631**
di cui imp. o esp. temp.	*1,22*	*1 521*	*0,07*	*63*
di cui riesp.	—	—	*49,74*	*3 173*
Austria	11,00	1 459	0,12	26
Belgio-Lussemburgo	—	—	1,93	522
Danimarca	—	—	0,09	78
Francia	3,24	859	16,15	3 818
Germania (Rep. fed.)	43,19	3 866	1,56	430
Grecia	—	—	0,10	71
Jugoslavia	—	—	10,00	1 357
Paesi Bassi	—	—	9,13	1 961
Portogallo	—	—	1,53	413
Regno Unito	9,71	2 001	—	—
Svezia	0,56	525	—	—
Svizzera	2,52	1 257	3,22	679
Arabia Saudita	—	—	13,00	2 781
Ceylon	—	—	4,99	123
Filippine	—	—	0,29	49
Giordania	—	—	0,07	7
Hong Kong	—	—	0,16	67
India	—	—	50,06	3 257
Iran	—	—	49,19	2 802
Israele	—	—	2,00	390
Libano	—	—	9,40	318
Thailandia	—	—	0,20	5
Camerun francese	—	—	0,03	54
Chenia	—	—	0,46	52
Congo belga	—	—	5,19	200
Etiopia-Eritrea (Fed.)	—	—	2,31	580
Libia	—	—	6,71	345
Mozambico	—	—	0,10	20
Nigeria	—	—	1,60	106
Somalia (Amm. ital.)	—	—	3,52	290
Tunisia	—	—	2,32	299
Unione del Sud Africa	—	—	0,65	183
Altre dip. franc. Africa eq.	—	—	0,63	105
Argentina	—	—	9,48	3 632
Cuba	—	—	1,64	186
Messico	—	—	17,05	2 353
Panama	—	—	1,28	198
Perù	—	—	0,70	50
Stati Uniti	22,97	2 821	2,67	122
Venezuela	—	—	39,86	6 028
Paese non accertato	—	—	0,05	6
Provv. navi aerei esteri	—	—	1,41	656
Punti e depositi franchi	—	—	0,10	12
5371 MOTOPOMPE E TURBOPOMPE PER LIQUIDI — elettropompe				
Totale	**4 927,25**	**892 525**	**9 447,90**	**1 467 778**
di cui imp. o esp. temp.	*76,26*	*30 725*	*18,74*	*3 191*
di cui reimp. o riesp.	*30,73*	*5 695*	*731,26*	*84 045*
Albania	—	—	0,20	37
Austria	261,77	38 953	186,70	30 545
Belgio-Lussemburgo	86,00	11 671	52,36	8 488
Bulgaria	—	—	116,90	18 760
Cecoslovacchia	3,00	282	14,50	1 775
Danimarca	22,22	1 780	1,28	184
Finlandia	—	—	25,79	4 009
Francia	266,51	58 900	259,18	41 448
Germania (Rep. fed.)	3 324,93	528 045	232,88	42 525
Grecia	—	—	215,81	33 837
Jugoslavia	1,05	125	1 262,62	166 113
Malta	—	—	9,41	1 188
Norvegia	0,90	316	50,89	4 765
Paesi Bassi	52,91	12 100	37,60	3 336
Polonia	—	—	79,39	10 905
Portogallo	—	—	183,67	23 991
Regno Unito	274,25	56 677	49,78	7 827
Romania	—	—	89,77	22 918
Spagna	—	—	28,39	5 395
Svezia	73,86	17 784	25,50	5 464
Svizzera	233,69	57 951	204,54	29 176
Turchia	—	—	79,82	20 140
Ungheria	—	—	23,14	6 112
URSS	—	—	300,00	24 153
Aden	—	—	102,36	8 264
Afganistan	—	—	5,03	884
Arabia Saudita	—	—	177,14	24 317
Cambogia, Laos e Vietnam	—	—	89,23	7 159
Ceylon	—	—	17,47	1 867
Cina continentale	—	—	14,09	1 952
Cipro	—	—	145,23	23 740
Corea (Repubblica)	—	—	5,85	694
Filippine	—	—	86,30	11 989
Formosa	—	—	125,60	14 743
Giappone	—	—	18,25	8 684
Giordania	—	—	30,49	4 150
India	—	—	522,87	149 684
Indonesia	—	—	4,51	816
Irak	—	—	6,84	1 583
Iran	—	—	505,42	72 609
Israele	—	—	3,78	1 504
Kuwait	—	—	2,75	371
Libano	—	—	28,16	3 800
Malesia (Federazione)	—	—	12,21	2 209
Pakistan	—	—	90,07	12 532
RAU-Siria	—	—	17,43	2 452
Thailandia	—	—	7,56	1 682
Yemen	—	—	16,15	3 186
Altre paesi d'Arabia	—	—	8,,2	1 510
Algeria	—	—	1,26	306
Chenia	—	—	7,60	1 490
Congo belga	—	—	6,82	749
Etiopia-Eritrea (Fed.)	—	—	134,81	17 787
Ghana (Costa d'Oro)	—	—	0,74	190

segue Tav. 11 — CAP. 84

Quantità in quintali (salvo diversa indicazione) e valore in migliaia di lire

MERCI E PAESI	Importazioni		Esportazioni	
	Quantità	Valore	Quantità	Valore
Liberia	—	—	3,87	440
Libia	3,00	209	475,08	59 801
Marocco	5,00	151	41,20	5 827
Mozambico	—	—	270,85	34 585
Nigeria	—	—	61,45	8 034
RAU-Egitto	—	—	498,55	91 064
Rhodesia e Nyassaland	—	—	0,57	89
Somalia (Amm. ital.)	—	—	42,70	4 888
Sudan	—	—	29,99	3 838
Tunisia	—	—	90,35	10 483
Unione del Sud Africa	—	—	169,08	19 579
Argentina	—	—	428,94	83 585
Brasile	—	—	51,16	11 539
Canadà	0,02	32	40,58	3 822
Cile	—	—	41,64	3 827
Colombia	—	—	33,44	6 536
Costarica	—	—	29,20	3 177
Cuba	—	—	100,90	8 782
Ecuador	—	—	2,40	685
Guatemala	—	—	6,95	1 168
Messico	—	—	334,08	40 015
Panama	—	—	1,13	223
Perù	—	—	49,11	9 163
Portorico	—	—	0,09	18
Salvador	—	—	5,28	409
Stati Uniti	318,14	107 549	293,42	30 000
Uruguay	—	—	180,14	25 603
Venezuela	—	—	383,28	95 052
Dip. USA Am. sett. e centr.	—	—	14,80	2 501
Australia	—	—	17,96	3 132
Nuova Zelanda	—	—	1,28	352
Paese non accertato	—	—	1,50	125
Provv. navi aerei esteri	—	—	18,35	2 857
Punti e depositi franchi	—	—	4,32	585

5372 — altre: a pistoni, ad azione diretta

Totale	**587,96**	**200 018**	**512,92**	**84 987**
di cui reimp. o riesp.	*11,34*	*1 613*	*19,63*	*2 959*
Austria	10,56	2 942	—	—
Francia	—	—	11,21	3 105
Germania (Rep. fed.)	125,95	21 505	19,90	3 812
Grecia	—	—	3,25	636
Irlanda	—	—	0,13	153
Jugoslavia	—	—	130,84	27 404
Paesi Bassi	—	—	18,75	4 845
Regno Unito	4,29	614	0,15	178
Spagna	—	—	0,59	500
Svizzera	20,14	3 039	8,45	874
Turchia	—	—	4,48	631
Aden	—	—	13,30	1 750
Cambogia, Laos e Vietnam	—	—	12,80	1 390
India	—	—	2,84	604
Iran	—	—	21,60	2 895
Libano	—	—	21,26	2 892
Pakistan	—	—	40,32	5 061
Etiopia-Eritrea (Fed.)	—	—	9,00	1 091
Libia	—	—	47,86	5 200
Marocco	—	—	16,70	2 165
RAU-Egitto	—	—	29,90	9 000
Somalia (Amm. ital.)	—	—	2,26	302
Unione del Sud Africa	—	—	1,30	261
Argentina	—	—	69,18	1 870
Stati Uniti	427,02	171 918	—	—
Venezuela	—	—	15,20	5 607
Australia	—	—	10,65	2 729
Provv. navi aerei esteri	—	—	1,00	32

5373 — idem: di altra specie

Totale	**1 830,44**	**481 807**	**3 448,51**	**510 972**
di cui imp. o esp. temp.	*16,61*	*2 286*	*57,42*	*7 365*
di cui reimp. o riesp.	*57,64*	*6 896*	*1 039,74*	*164 950*
Austria	25,16	4 756	13,93	2 332
Belgio-Lussemburgo	20,00	5 217	2,26	664
Danimarca	—	—	11,93	2 969
Francia	21,70	3 460	37,16	5 429
Germania (Rep. fed.)	869,70	282 971	37,69	1 545
Grecia	—	—	3,30	857
Jugoslavia	—	—	175,15	38 360
Malta	—	—	0,54	113
Paesi Bassi	0,30	195	—	—
Portogallo	—	—	12,02	3 850
Regno Unito	585,97	121 201	1,82	1 899
Romania	—	—	2,10	435
Spagna	—	—	0,92	88
Svezia	26,93	6 174	18,07	1 253
Svizzera	49,33	11 080	48,28	9 638
Turchia	—	—	119,09	24 451
Ungheria	2,06	774	0,02	45
Aden	—	—	377,25	35 262
Afganistan	—	—	1,21	204
Arabia Saudita	—	—	1,91	954
Cambogia, Laos e Vietnam	—	—	156,47	15 141
Ceylon	—	—	5,77	610
Giappone	—	—	3,23	941
Giordania	—	—	3,62	598
India	—	—	24,99	9 411
Iran	—	—	15,69	2 181
Israele	—	—	2,46	85
Libano	—	—	20,00	3 830
Algeria	—	—	0,66	358
Angola	—	—	6,10	658
Chenia	—	—	0,20	49
Etiopia-Eritrea (Fed.)	—	—	109,80	9 930
Ghana (Costa d'Oro)	5,46	306	5,95	307
Liberia	—	—	12,05	806
Libia	—	—	71,10	8 493
Marocco	96,00	2 087	1 305,70	199 927
Mozambico	—	—	37,50	9 335
Nigeria	—	—	7,20	1 568
RAU-Egitto	—	—	37,40	2 680
Rhodesia e Nyassaland	—	—	4,26	390
Somalia (Amm. ital.)	—	—	48,20	5 334
Sudan	—	—	86,92	13 847
Tanganica	—	—	28,10	4 326
Tunisia	—	—	38,23	4 741
Unione del Sud Africa	—	—	26,90	4 940
Argentina	—	—	71,80	8 316
Brasile	—	—	13,57	2 973
Colombia	—	—	22,95	2 480
Guatemala	—	—	5,58	452
Messico	—	—	69,02	21 960
Panama	5,90	110	—	—
Stati Uniti	121,93	43 476	0,25	121
Uruguay	—	—	18,50	7 043
Venezuela	—	—	321,4'	36 649
Provv. navi aerei esteri	—	—	2,00	114
Punti e depositi franchi	—	—	0,25	30

5374 ELEVATORI PER LIQUIDI — di benzina: per motori di autoveicoli

Totale	**92,43**	**38 563**	**11,65**	**3 615**
di cui esp. temp.	—	—	*0,07*	*28*
Austria	—	—	0,34	17
Francia	7,26	1 527	—	—
Germania (Rep. fed.)	—	—	3,41	714
Paesi Bassi	—	—	0,60	95
Regno Unito	37,46	5 900	—	—
Svizzera	6,32	1 489	5,53	1 189
RAU-Egitto	—	—	1,55	1 535
Unione del Sud Africa	—	—	0,15	37
Stati Uniti	41,39	29 647	0,07	28

5375 — idem: per altri motori

Totale	**11,10**	**5 010**	**34,00**	**8 754**
di cui imp. temp.	*0,10*	*419*	—	—
Germania (Rep. fed.)	11,00	4 591	—	—
Grecia	—	—	13,51	1 867
Regno Unito	—	—	0,16	45
Spagna	—	—	1,53	890

Quantità in quintali (salvo diversa indicazione) e valore in migliaia di lire

MERCI E PAESI	Importazioni		Esportazioni	
	Quantità	Valore	Quantità	Valore
Afganistan	—	—	8,16	648
Argentina	—	—	9,44	5 279
Stati Uniti	0,10	419	—	—
Provv. navi aerei esteri	—	—	1,20	25
5376 — altri				
Totale	**49,96**	**6 934**	**437,08**	**47 815**
di cui imp. o esp. temp.	*15,95*	*569*	*0,15*	*6 804*
di cui riesp.	—	—	*0,16*	*132*
Albania	—	—	0,59	158
Austria	—	—	4,27	713
Belgio-Lussemburgo	9,30	1 689	—	—
Francia	—	—	6,40	8 262
Germania (Rep. fed.)	37,21	3 726	2,16	858
Grecia	—	—	1,38	171
Irlanda	—	—	0,03	109
Jugoslavia	—	—	2,18	922
Paesi Bassi	—	—	1,35	433
Portogallo	—	—	1,17	328
Regno Unito	0,81	153	—	—
Svezia	0,88	172	245,06	18 158
Svizzera	0,24	*110*	*0,39*	77
Arabia Saudita	—	—	52,00	8 164
Hong Kong	—	—	0,07	99
India	—	—	0,15	169
Chenia	—	—	27,63	2 585
RAU-Egitto	—	—	0,60	176
Somalia (Amm. ital.)	—	—	79,78	3 343
Unione del Sud Africa	—	—	3,60	455
Argentina	—	—	5,00	550
Brasile	—	—	1,96	1 779
Messico	—	—	0,76	257
Stati Uniti	1,52	1 084	—	—
Provv. navi aerei esteri	—	—	0,05	9
Punti e depositi franchi	—	—	0,50	40
5377 PARTI E PEZZI STACCATI DI POMPE PER LIQUIDI, ECC. — di pompe distributrici aventi un dispositivo misuratore				
Totale	**786,27**	**206 523**	**91,24**	**23 292**
di cui imp. o esp. temp.	*40,74*	*34 039*	*0,12*	*18*
di cui riesp.	—	—	*1,38*	*340*
Albania	—	—	0,01	9
Austria	0,19	38	0,52	97
Belgio-Lussemburgo	—	—	0,57	363
Finlandia	—	—	13,13	4 781
Francia	0,99	426	18,96	2 196
Germania (Rep. fed.)	759,72	192 672	0,06	213
Grecia	—	—	3,47	379
Jugoslavia	—	—	9,75	2 213
Norvegia	—	—	3,09	1 048
Paesi Bassi	—	—	0,50	377
Regno Unito	22,95	11 214	1,36	288
Romania	0,92	479	—	—
Spagna	—	—	4,20	751
Svezia	0,31	562	—	—
Svizzera	—	—	18,66	4 747
Turchia	—	—	0,04	15
Cambogia, Laos e Vietnam	—	—	0,96	527
India	—	—	0,63	465
Iran	—	—	0,17	80
Etiopia-Eritrea (Fed.)	—	—	0,81	383
Libia	—	—	1,98	212
RAU-Egitto	—	—	0,31	233
Somalia (Amm. ital.)	—	—	4,49	1 701
Unione del Sud Africa	—	—	0,27	25
Argentina	—	—	0,12	428
Messico	—	—	1,06	406
Stati Uniti	1,19	1 132	0,04	93
Venezuela	—	—	3,45	920
Provv. navi aerei esteri	—	—	2,63	342
5378 — di pompe d'iniezione, di iniettori ; portainiettori				
Totale	**872,49**	**256 546**	**1 109,45**	**1 191 870**
di cui imp. o esp. temp.	*8,12*	*11 661*	*4,32*	*2 843*
di cui reimp. o riesp.	*1,22*	*295*	*5,04*	*5 924*
Albania	—	—	0,61	487
Austria	0,64	184	5,51	10 172
Belgio-Lussemburgo	0,10	27	6,99	9 067
Bulgaria	—	—	0,23	838
Danimarca	—	—	4,71	6 651
Finlandia	—	—	3,95	3 698
Francia	1,69	1 065	144,75	102 402
Germania (Rep. fed.)	720,10	202 488	66,19	88 068
Grecia	—	—	19,33	31 355
Irlanda	—	—	0,78	1 185
Islanda	—	—	0,01	27
Jugoslavia	6,53	10 456	39,15	45 422
Malta	—	—	0,16	250
Norvegia	—	—	21,13	9 818
Paesi Bassi	0,32	228	20,51	8 567
Polonia	—	—	11,41	9 090
Portogallo	—	—	4,79	8 983
Regno Unito	53,14	23 395	192,72	250 692
Spagna	—	—	35,43	42 510
Svezia	70,80	8 241	5,47	6 505
Svizzera	12,68	4 865	14,83	5 977
Turchia	—	—	18,01	9 912
Ungheria	—	—	1,30	504
URSS	—	—	1,70	1 301
Aden	—	—	0,30	532
Birmania	—	—	0,69	1 230
Cambogia, Laos e Vietnam	—	—	0,82	868
Ceylon	—	—	0,41	427
Cina continentale	—	—	3,22	7 146
Cipro	—	—	0,09	143
Filippine	—	—	1,84	2 637
Giappone	—	—	0,10	232
Giordania	—	—	0,91	647
Hong Kong	—	—	4,39	4 408
India	—	—	47,65	60 584
Indonesia	—	—	3,62	8 788
Irak	—	—	1,04	2 306
Iran	—	—	7,77	11 233
Israele	—	—	6,00	4 215
Libano	—	—	1,93	2 396
Malesia (Federazione)	—	—	0,43	1 153
Pakistan	—	—	2,35	4 747
RAU-Siria	—	—	9,51	6 315
Thailandia	—	—	1,88	3 579
Algeria	—	—	6,29	10 394
Angola	—	—	0,51	1 324
Chenia	—	—	0,98	1 676
Congo belga	—	—	0,23	282
Etiopia-Eritrea (Fed.)	—	—	3,36	1 570
Liberia	0,12	40	—	—
Libia	—	—	9,09	7 503
Marocco	—	—	2,17	4 225
Mozambico	—	—	0,03	18
Nigeria	—	—	0,16	875
RAU-Egitto	—	—	22,43	30 009
Rhodesia e Nyassaland	—	—	12,91	13 348
Somalia (Amm. ital.)	—	—	0,15	195
Sudan	—	—	0,13	294
Tunisia	—	—	5,24	7 274
Uganda	—	—	0,51	1 424
Unione del Sud Africa	—	—	68,56	69 371
Dip. franc. Africa occ.	—	—	0,02	44
Argentina	—	—	158,19	118 380
Brasile	—	—	28,04	30 525
Canadà	—	—	1,90	3 893
Cile	—	—	1,89	4 793
Colombia	—	—	0,62	1 730
Costarica	—	—	0,26	995
Cuba	—	—	0,56	1 245
Ecuador	—	—	0,04	243
Guatemala	—	—	0,04	164
Messico	—	—	6,43	8 339
Panama	0,50	20	1,47	1 605
Perù	—	—	0,32	814
Portorico	—	—	0,29	537
Stati Uniti	5,87	5 537	35,96	55 904
Uruguay	—	—	1,10	2 270
Venezuela	—	—	4,77	7 106
Dip. brit. Am. sett. e centr.	—	—	0,02	76
Australia	—	—	10,16	20 083
Nuova Zelanda	—	—	0,71	1 308
Dip. brit. in Oceania	—	—	0,11	136
Provv. navi aerei esteri	—	—	8,92	4 486
Punti e depositi franchi	—	—	0,26	336

segue Tav. 11 — CAP. 84

Quantità in quintali (salvo diversa indicazione) e valore in migliaia di lire

MERCI E PAESI	Importazioni		Esportazioni	
	Quantità	Valore	Quantità	Valore
5379 ALTRE PARTI E PEZZI STACCATI DI POMPE PER LIQUIDI ECC. — pale, palette, rotori				
Totale	**245,04**	**47 781**	**185,11**	**40 209**
di cui imp. temp.	*0,79*	*799*	—	—
di cui reimp. o riesp.	*5,96*	*628*	*4,17*	*2 110*
Austria	1,98	371	92,31	10 478
Danimarca	0,11	84	0,68	745
Francia	80,27	8 055	1,05	283
Germania (Rep. fed.)	113,99	22 685	0,32	100
Irlanda	—	—	0,20	128
Jugoslavia	—	—	1,24	304
Norvegia	—	—	3,05	1 520
Paesi Bassi	—	—	1,46	689
Regno Unito	16,45	4 947	—	—
Spagna	—	—	0,08	42
Svezia	10,01	1 809	0,08	196
Svizzera	1,80	1 157	—	—
Hong Kong	—	—	0,01	28
Indonesia	—	—	6,33	424
RAU-Siria	—	—	0,14	183
Thailandia	—	—	0,35	49
Ghana (Costa d'Oro)	—	—	55,14	3 488
Somalia (Amm. ital.)	—	—	0,05	65
Unione del Sud Africa	—	—	2,18	1 504
Argentina	—	—	0,23	136
Messico	—	—	0,21	238
Stati Uniti	20,43	8 673	—	—
Venezuela	—	—	11,74	17 808
Provv. navi aerei esteri	—	—	8,26	1 801
5380 — corpi di pompe: di ghisa o di acciaio				
Totale	**593,68**	**78 460**	**671,21**	**69 379**
di cui imp. o esp. temp.	*143,40*	*6 583*	*16,70*	*7 168*
di cui reimp. o riesp.	*1,27*	*55*	*37,36*	*1 937*
Austria	4,76	387	3,70	180
Belgio-Lussemburgo	0,10	87	0,39	120
Danimarca	1,84	77	—	—
Francia	70,68	9 957	234,75	19 106
Germania (Rep. fed.)	444,51	45 871	98,17	16 530
Grecia	—	—	83,09	1 601
Jugoslavia	—	—	6,89	1 490
Norvegia	—	—	0,03	31
Paesi Bassi	0,08	40	6,89	1 658
Regno Unito	16,32	3 098	5,95	3 126
Svezia	17,51	1 679	—	—
Svizzera	2,88	545	1,04	253
Turchia	—	—	16,20	2 363
Ceylon	—	—	9,64	393
India	—	—	3,53	440
RAU-Siria	—	—	0,53	85
Ghana (Costa d'Oro)	—	—	112,86	3 220
Mozambico	—	—	3,05	2 310
Tunisia	—	—	0,01	16
Unione del Sud Africa	—	—	6,63	2 273
Argentina	—	—	52,05	4 898
Colombia	—	—	1,08	868
Panama	8,60	170	4,23	72
Perù	—	—	0,24	112
Stati Uniti	26,40	16 549	1,13	191
Venezuela	—	—	12,49	7 364
Provv. navi aerei esteri	—	—	6,64	679
5381 — idem: di altre materie				
Totale	**141,34**	**24 824**	**36,43**	**7 820**
di cui reimp.	*2,15*	*478*	—	—
Austria	4,55	565	—	—
Finlandia	—	—	2,50	46
Francia	1,67	495	6,83	619
Germania (Rep. fed.)	48,48	5 264	5,79	774
Norvegia	—	—	0,63	850
Paesi Bassi	—	—	0,23	84
Regno Unito	2,99	1 252	1,66	1 622
Svezia	73,27	14 337	0,75	184
Svizzera	4,21	600	1,17	207
India	—	—	0,42	498
Libia	—	—	0,30	203
Mozambico	—	—	0,02	84
RAU-Egitto	—	—	13,10	1 710
Somalia (Amm. ital.)	—	—	0,03	12
Sudan	—	—	0,05	15
Canadà	2,76	778	—	—
Panama	—	—	0,28	182
Stati Uniti	3,41	1 533	—	—
Australia	—	—	2,40	670
Provv. navi aerei esteri	—	—	0,27	60
5382 — assi di pompe				
Totale	**36,38**	**13 623**	**26,14**	**6 623**
di cui reimp.	*1,71*	*600*	—	—
Danimarca	0,12	71	—	—
Francia	1,77	2 408	13,56	2 823
Germania (Rep. fed.)	22,80	6 698	0,63	12
Jugoslavia	—	—	0,09	52
Portogallo	—	—	0,22	181
Regno Unito	5,20	1 649	—	—
Svezia	2,35	192	0,09	29
Svizzera	0,52	510	—	—
Giordania	—	—	0,08	47
India	—	—	2,08	1 500
Libia	—	—	7,21	480
RAU-Egitto	—	—	0,94	393
Argentina	—	—	0,62	600
Messico	—	—	0,25	242
Perù	—	—	0,10	37
Stati Uniti	3,62	2 094	0,27	227
5383 — di altra specie				
Totale	**965,39**	**299 102**	**1 765,67**	**314 842**
di cui imp. o esp. temp.	*103,93*	*36 443*	*1,93*	*392*
di cui reimp. o riesp.	*3,49*	*360*	*283,06*	*67 345*
Albania	—	—	38,00	4 037
Austria	11,30	2 128	3,72	643
Belgio-Lussemburgo	2,31	1 027	138,37	14 703
Bulgaria	—	—	0,12	76
Cecoslovacchia	—	—	0,55	312
Danimarca	0,98	693	2,41	1 706
Finlandia	—	—	0,10	69
Francia	77,17	18 122	411,63	63 053
Germania (Rep. fed.)	443,08	112 073	17,03	3 951
Grecia	—	—	5,42	2 466
Irlanda	—	—	0,58	234
Jugoslavia	—	—	50,15	17 946
Malta	—	—	0,23	91
Norvegia	—	—	84,59	28 235
Paesi Bassi	17,66	2 929	17,34	4 534
Polonia	—	—	1,07	754
Portogallo	—	—	0,32	341
Regno Unito	97,63	35 086	20,36	14 626
Romania	—	—	68,74	13 440
Spagna	—	—	3,31	1 339
Svezia	14,00	2 800	0,10	16
Svizzera	27,48	9 469	10,89	2 405
Turchia	—	—	3,52	1 978
Aden	—	—	12,63	2 423
Arabia Saudita	—	—	12,25	7 981
Cambogia, Laos e Vietnam	—	—	4,11	505
Ceylon	—	—	0,90	167
Cipro	—	—	0,34	209
Corea (Repubblica)	—	—	0,02	12
Formosa	—	—	71,07	5 215
Giordania	—	—	1,87	2 610
India	—	—	12,62	5 523
Indonesia	—	—	16,00	1 560
Irak	—	—	16,43	2 563
Iran	—	—	44,92	4 377
Israele	—	—	1,71	497
Libano	—	—	4,56	1 745
Malesia (Federazione)	—	—	0,45	168
Pakistan	—	—	0,10	101
RAU-Siria	—	—	0,67	451
Thailandia	—	—	1,05	92
Yemen	—	—	0,10	55

Quantità in quintali (salvo diversa indicazione) e valore in migliaia di lire

MERCI E PAESI	Importazioni		Esportazioni	
	Quantità	Valore	Quantità	Valore
Algeria	—	—	0,52	134
Angola	—	—	0,08	149
Congo belga	—	—	0,59	49
Etiopia-Eritrea (Fed.)	—	—	4,31	926
Ghana (Costa d'Oro)	—	—	2,35	452
Liberia	—	—	2,52	114
Libia	—	—	17,65	3 700
Marocco	2,50	366	72,69	8 775
RAU-Egitto	—	—	48,85	12 371
Rhodesia e Nyassaland	—	—	0,46	206
Somalia (Amm. ital.)	—	—	49,23	5 693
Sudan	—	—	311,65	14 481
Tunisia	—	—	0,11	20
Unione del Sud Africa	2,81	727	35,99	8 568
Altre dip. franc. Africa eq.	—	—	0,64	269
Argentina	—	—	34,53	9 441
Brasile	—	—	6,60	2 488
Canadà	—	—	4,70	1 358
Colombia	—	—	0,15	42
Costarica	—	—	0,59	210
Ecuador			0,16	87
Messico	—	—	7,58	1 508
Panama	—	—	0,04	25
Perù	—	—	25,08	5 201
San Domingo	—	—	0,12	54
Stati Uniti	268,47	113 682	5,72	7 816
Uruguay	—	—	0,01	49
Venezuela	—	—	21,69	11 813
Australia	—	—	0,23	31
Provv. navi aerei esteri	—	—	22,61	4 803
Punti e depositi franchi	—	—	7,87	800

84.11

5384 POMPE, PER ARIA E PER VUOTO — azionate meccanicamente: per aria e per gas

Totale	**210,48**	**42 281**	**195,11**	**42 907**
di cui imp. o esp. temp.	*0,25*	*2 300*	*0,77*	*444*
di cui reimp.	*0,77*	*440*	—	—
Austria	—	—	0,89	64
Belgio-Lussemburgo	—	—	0,30	133
Bulgaria	—	—	72,00	10 063
Francia	1,35	569	0,43	151
Germania (Rep. fed.)	169,58	29 593	0,97	471
Grecia	—	—	0,31	455
Jugoslavia	—	—	4,05	745
Portogallo	—	—	2,56	355
Regno Unito	1,05	543	0,86	222
Svizzera	4,78	797	14,33	3 839
Turchia	—	—	14,00	1 436
Arabia Saudita	—	—	0,14	87
Giappone	—	—	1,04	750
India	—	—	27,75	14 065
Libano	—	—	4,41	1 189
Pakistan	—	—	0,31	324
Africa del Sud Ovest	—	—	0,17	16
Angola	—	—	0,11	108
Etiopia-Eritrea (Fed.)	—	—	22,62	5 046
RAU-Egitto	—	—	1,26	355
Somalia (Amm. ital.)	—	—	3,27	664
Argentina	—	—	1,24	1 129
Stati Uniti	33,72	10 779	—	—
Provv. navi aerei esteri	—	—	22,09	1 240

5385 — idem: per vuoto, alternative

Totale	**985,50**	**157 285**	**39,55**	**5 934**
di cui imp. o esp. temp.	*226,70*	*31 793*	*1,05*	*400*
Belgio-Lussemburgo	0,14	48	—	—
Danimarca	26,20	2 188	—	—
Francia	4,45	1 159	4,16	1 000
Germania (Rep. fed.)	694,64	99 399	2,28	873
Grecia	—	—	0,20	144
Norvegia	—	—	1,73	470
Paesi Bassi	2,45	900	—	—
Regno Uniti	35,85	20 616	—	—
Svezia	197,11	26 883	—	—
Svizzera	23,29	4 276	0,90	124
Libia	—	—	4,62	559
Ecuador	—	—	17,80	1 579
Stati Uniti	1,37	1 816	5,38	840
Venezuela	—	—	2,48	345

5386 — idem: per vuoto, altre

Totale	**1 635,04**	**253 235**	**209,16**	**44 257**
di cui imp o esp. temp.	*44,08*	*8 013*	*0,16*	*35*
di cui reimp. o riesp.	*3,54*	*1 361*	*3,19*	*2 166*
Belgio-Lussemburgo	—	—	1,52	1 048
Bulgaria	—	—	4,68	850
Danimarca	0,05	36	43,30	4 116
Finlandia	—	—	0,87	419
Francia	38,61	4 774	32,52	13 786
Germania (Rep. fed.)	1 308,46	182 344	7,89	1 561
Grecia	—	—	12,00	1 200
Jugoslavia	—	—	9,18	4 280
Paesi Bassi	3,06	864	2,15	930
Polonia	—	—	3,15	887
Portogallo	—	—	1,65	347
Regno Unito	163,27	34 379	—	—
Spagna	—	—	0,03	49
Svezia	21,64	2 465	1,77	77
Svizzera	62,02	9 919	4,53	1 791
Ungheria	—	—	11,83	1 520
Filippine	—	—	4,40	627
India	—	—	1,80	578
Israele	—	—	0,50	243
Pakistan	—	—	9,00	350
Angola	—	—	0,47	298
Etiopia-Eritrea (Fed.)	—	—	0,52	120
Libia	—	—	3,72	524
Marocco	—	—	5,15	520
RAU-Egitto	—	—	0,44	279
Somalia (Amm. ital.)	—	—	5,22	551
Tunisia	—	—	14,10	990
Brasile	—	—	2,81	875
Colombia	—	—	6,27	1 087
Costarica	—	—	0,66	99
Cuba	—	—	0,88	620
Guatemala	—	—	1,10	194
Messico	—	—	0,69	114
Salvador	—	—	0,28	58
Stati Uniti	37,93	18 454	10,14	2 374
Venezuela	—	—	3,57	630
Dip. australiane in Oceania	—	—	0,01	80
Provv. navi aerei esteri	—	—	0,36	185

5387 — a mano

Totale	**71,27**	**9 966**	**1 380,26**	**123 226**
di cui imp. temp.	*0,17*	*121*	—	—
di cui riesp.	—	—	*0,73*	*232*
Austria	13,48	1 779	12,07	1 443
Belgio-Lussemburgo	—	—	91,56	21 269
Danimarca	—	—	6,46	1 586
Francia	9,47	762	30,43	2 397
Germania (Rep. fed.)	41,93	6 028	84,40	7 750
Jugoslavia	—	—	4,12	2 109
Norvegia	—	—	0,66	74
Paesi Bassi	2,26	308	11,56	1 650
Portogallo	—	—	1,24	205
Regno Unito	1,20	266	19,46	2 798
Svezia	1,48	194	4,15	1 301
Svizzera	—	—	18,05	2 848
Turchia	—	—	0,89	90
Cambogia, Laos e Vietnam	—	—	13,87	1 567
Formosa	—	—	1,50	350
Irak	—	—	10,41	784
Iran	—	—	1,20	78
Kuwait	—	—	0,15	40
Malesia (Federazione)	—	—	120,88	6 399
RAU-Siria	—	—	64,92	4 063
Thailandia	—	—	43,20	2 389
Chenia	—	—	161,70	8 266
Congo belga	—	—	11,51	588

segue Tav. 11 — CAP. 84

Quantità in quintali (salvo diversa indicazione) e valore in migliaia di lire

MERCI E PAESI	Importazioni		Esportazioni	
	Quantità	Valore	Quantità	Valore
Ghana (Costa d'Oro)	—	—	8,48	522
Libia	—	—	10,35	895
Marocco	—	—	114,27	7 050
Mozambico	—	—	50,93	3 019
Nigeria	—	—	5,40	383
RAU-Egitto	—	—	15,25	1 624
Rhodesia e Nyassaland	—	—	76,78	5 650
Somalia (Amm. ital.)	—	—	1,37	143
Sudan	—	—	1,08	74
Tanganica	—	—	56,83	3 717
Tunisia	—	—	4,16	271
Unione del Sud Africa	—	—	252,13	22 766
Altre dip. franc. Africa eq.	—	—	4,70	319
Dip. portogh. Africa occ.	—	—	29,28	1 809
Argentina	—	—	1,00	228
Brasile	—	—	0,46	829
Canadà	—	—	0,11	19
Cile	—	—	0,93	151
Colombia	—	—	0,77	356
Perù	—	—	0,89	117
Stati Uniti	1,45	629	0,52	119
Uruguay	—	—	1,71	493
Venezuela	—	—	8,25	1 085
Australia	—	—	0,99	248
Paese non accertato	—	—	18,90	1 176
Provv. navi aerei esteri	—	—	0,33	119

5388 Compressori di aria e di altri gas — alternativi

Totale	**7 546,03**	**1 035 339**	**2 464,17**	**411 283**
di cui imp. o esp. temp.	*570,53*	*88 788*	*9,50*	*48*
di cui reimp. o riesp.	*37,93*	*1 126*	*72,93*	*27 851*
Austria	18,66	3 228	640,66	78 329
Belgio-Lussemburgo	36,70	5 075	41,33	4 550
Cecoslovacchia	32,96	3 968	—	—
Danimarca	57,10	3 829	1,68	200
Francia	14,66	2 522	143,48	18 206
Germania (Rep. fed.)	616,87	78 344	8,03	946
Gibilterra	—	—	0,13	24
Grecia	—	—	72,00	9 091
Jugoslavia	36,83	3 593	342,12	40 800
Norvegia	—	—	0,90	261
Paesi Bassi	38,65	1 019	1,13	101
Polonia	—	—	42,54	6 630
Regno Unito	832,16	70 781	21,54	3 374
Spagna	—	—	20,17	3 063
Svezia	2 205,41	237 693	—	—
Svizzera	280,77	52 932	36,21	4 926
Turchia	—	—	52,76	8 962
Afganistan	—	—	0,44	151
Arabia Saudita	—	—	1,26	350
Cipro	—	—	18,40	3 597
Giordania	—	—	103,11	25 585
Hong Kong	—	—	12,63	1 664
Irak	—	—	6,55	1 511
Iran	—	—	3,12	512
Israele	—	—	82,55	7 268
Kuwait	—	—	0,18	70
Libano	—	—	0,80	439
RAU-Siria	—	—	37,14	6 454
Thailandia	—	—	1,05	281
Etiopia-Eritrea (Fed.)	—	—	2,71	268
Libia	—	—	0,06	58
Nigeria	—	—	1,48	333
RAU-Egitto	—	—	2,72	510
Somalia (Amm. ital.)	—	—	0,17	91
Sudan	—	—	21,12	2 538
Tunisia	—	—	2,00	180
Unione del Sud Africa	—	—	1,63	284
Argentina	—	—	124,67	16 740
Brasile	—	—	334,54	117 559
Canadà	—	—	33,79	3 031
Cile	—	—	7,50	751
Colombia	—	—	3,35	310
Perù	—	—	8,35	1 089
Stati Uniti	3 375,26	572 355	31,31	20 477
Uruguay	—	—	170,64	16 860
Venezuela	—	—	23,63	2 478
Provv. navi aerei esteri	—	—	0,75	196
Punti e depositi franchi	—	—	1,84	185

5389 — altri

Totale	**6 253,00**	**809 531**	**7 513,51**	**1 068 787**
di cui imp. o esp. temp.	*460,60*	*71 916*	*110,17*	*14 190*
di cui reimp. o riesp.	*34,37*	*4 642*	*587,36*	*116 509*
Albania	—	—	0,46	334
Austria	100,89	7 686	176,06	31 575
Belgio-Lussemburgo	—	—	632,32	56 455
Bulgaria	—	—	1,74	120
Cecoslovacchia	—	—	1,90	239
Danimarca	40,83	3 871	184,60	20 047
Francia	161,54	10 042	542,96	123 452
Germania (Rep. fed.)	4 805,25	592 669	2 242,72	294 945
Grecia	—	—	212,03	31 082
Jugoslavia	—	—	246,59	51 232
Malta	—	—	9,22	1 789
Norvegia	—	—	482,28	52 991
Paesi Bassi	3,00	214	23,71	3 734
Portogallo	—	—	10,04	1 834
Regno Unito	218,23	39 820	106,25	13 443
Spagna	—	—	49,60	7 755
Svezia	10,84	1 356	60,82	6 623
Svizzera	201,29	45 294	104,75	18 083
Turchia	—	—	106,82	23 994
Ungheria	—	—	5,66	653
URSS	—	—	4,98	941
Arabia Saudita	—	—	16,50	1 720
Cipro	—	—	22,77	1 982
Filippine	—	—	33,21	3 490
Formosa	—	—	125,10	27 616
Giordania	—	—	12,50	6 468
Hong Kong	—	—	5,05	580
India	—	—	207,83	27 317
Iran	—	—	20,49	3 434
Israele	—	—	79,65	8 051
Libano	—	—	26,89	2 422
Malesia (Federazione)	—	—	0,80	150
Pakistan	—	—	0,20	35
RAU-Siria	—	—	1,17	205
Angola	—	—	5,80	1 201
Etiopia-Eritrea (Fed.)	—	—	24,83	2 542
Liberia	—	—	7,55	1 010
Libia	—	—	49,87	8 176
Marocco	—	—	1,43	290
Nigeria	—	—	20,24	1 916
RAU-Egitto	—	—	67,29	36 091
Somalia (Amm. ital.)	—	—	1,33	206
Tunisia	—	—	19,30	2 425
Uganda	—	—	0,80	304
Unione del Sud Africa	—	—	19,78	1 998
Altre dip. brit. Africa occ.	—	—	22,08	3 707
Argentina	—	—	134,72	17 071
Brasile	—	—	233,98	24 492
Canadà	—	—	26,40	4 396
Cile	—	—	8,67	841
Cuba	—	—	4,01	999
Ecuador	—	—	0,20	25
Guatemala	—	—	1,72	410
Messico	—	—	125,68	11 176
Perù	—	—	11,09	1 190
Stati Uniti	672,47	106 787	1,06	918
Uruguay	—	—	13,08	1 374
Venezuela	38,66	1 792	517,05	74 323
Dip. brit. Am. merid.	—	—	356,25	31 650
Australia	—	—	4,28	438
Nuova Zelanda	—	—	33,64	4 181
Paese non accertato	—	—	27,12	5 858
Provv. navi aerei esteri	—	—	16,17	4 578
Punti e depositi franchi	—	—	0,42	210

5390 Motopompe e turbopompe, per aria e per vuoto

Totale	**855,01**	**126 334**	**756,53**	**116 929**
di cui imp. o esp. temp.	*665,79*	*77 633*	*5,35*	*399*
di cui reimp. o riesp.	*1,34*	*418*	*51,29*	*5 986*
Austria	—	—	0,26	48
Belgio-Lussemburgo	—	—	11,03	2 488
Bulgaria	—	—	20,59	1 800
Danimarca	16,99	1 295	—	—

Quantità in quintali (salvo diversa indicazione) e valore in migliaia di lire

MERCI E PAESI	Importazioni		Esportazioni	
	Quantità	Valore	Quantità	Valore
Francia	10,15	1 086	152,13	33 490
Germania (Rep. fed.)	786,37	98 633	30,51	3 471
Grecia	—	—	5,02	2 047
Jugoslavia	—	—	161,21	17 859
Norvegia	—	—	0,14	25
Paesi Bassi	—	—	2,75	846
Portogallo	—	—	7,68	1 126
Regno Unito	10,54	3 839	0,34	314
Romania	—	—	7,17	1 818
Spagna	—	—	20,37	3 468
Svizzera	14,04	12 798	51,68	6 752
Turchia	—	—	0,50	1 163
Ungheria	—	—	3,50	705
URSS	—	—	50,25	5 896
Cina continentale	—	—	6,72	1 507
Filippine	—	—	30,00	3 822
Giordania	—	—	11,64	1 797
India	—	—	79,38	11 481
Iran	—	—	1,32	280
Marocco	—	—	0,56	154
Nigeria	—	—	19,00	3 074
RAU-Egitto	—	—	20,72	3 089
Tunisia	—	—	6,24	1 300
Argentina	—	—	23,16	2 727
Cile	—	—	4,10	588
Guatemala	—	—	1,84	347
Messico	—	—	6,50	615
Stati Uniti	16,92	8 683	9,57	1 463
Australia	—	—	5,80	900
Nuova Zelanda	—	—	4,10	410
Paese non accertato	—	—	0,50	9
Provv. navi aerei esteri	—	—	0,25	50

5391 MOTOCOMPRESSORI E TURBOCOMPRESSORI DI ARIA E DI ALTRI GAS, A MOTO ALTERNATIVO — fissi (su zoccolo o telaio), del peso di: 20 q o più

Totale	**834,56**	**116 662**	**4 029,22**	**644 621**
Francia	108,87	4 673	—	—
Germania (Rep. fed.)	137,04	10 364	—	—
Jugoslavia	—	—	843,63	203 500
Paesi Bassi	—	—	35,00	7 270
Regno Unito	66,33	3 940	—	—
Svizzera	188,79	26 210	—	—
URSS	—	—	2 538,25	279 512
Giordania	—	—	338,77	114 606
India	—	—	56,46	7 436
Argentina	—	—	111,35	13 979
Brasile	—	—	43,01	9 744
Messico	—	—	27,70	4 024
Stati Uniti	333,53	71 475	—	—
Uruguay	—	—	35,05	4 550

5392 — idem: 5 q o più, ma meno di 20 q

Totale	**904,29**	**157 383**	**367,74**	**55 094**
di cui imp. temp.	*43,92*	*10 039*	—	—
di cui reimp. o riesp.	*7,54*	*869*	*42,34*	*5 890*
Austria	171,95	15 938	—	—
Bulgaria	—	—	30,40	6 300
Danimarca	288,19	36 980	—	—
Germania (Rep. fed.)	97,92	17 625	142,32	23 605
Jugoslavia	—	—	40,65	5 611
Paesi Bassi	6,80	1 443	—	—
Regno Unito	33,09	6 035	—	—
Romania	—	—	9,20	1 092
Svizzera	112,70	22 929	—	—
Turchia	—	—	10,60	2 260
Iran	—	—	9,42	1 067
Libia	—	—	5,50	936
RAU-Egitto	—	—	10,92	1 640
Argentina	—	—	41,50	3 872
Brasile	—	—	13,83	1 931
Stati Uniti	193,64	56 433	—	—
Venezuela	—	—	32,40	5 250
Provv. navi aerei esteri	—	—	21,00	1 530

MERCI E PAESI	Importazioni		Esportazioni	
	Quantità	Valore	Quantità	Valore
5393 — idem: meno di 5 q				
Totale	**23 518,05**	**2 481 739**	**4 639,45**	**501 156**
di cui imp. o esp. temp.	*18 411,48*	*1 913 612*	*740,33*	*70 602*
di cui reimp. o riesp.	*591,03*	*53 901*	*492,85*	*58 001*
Austria	10,69	1 853	169,17	19 352
Belgio-Lussemburgo	21,73	1 988	41,68	4 487
Danimarca	7 423,29	800 895	558,05	54 865
Finlandia	—	—	40,13	4 093
Francia	6 181,44	542 086	503,35	47 897
Germania (Rep. fed.)	4 815,43	555 154	851,79	90 835
Germania (Rep. dem.)	2,05	425	—	—
Grecia	0,90	45	88,30	8 151
Islanda	2,04	85	—	—
Jugoslavia	—	—	159,68	22 911
Malta	—	—	10,51	1 001
Norvegia	—	—	34,10	4 294
Paesi Bassi	3,84	263	89,68	11 412
Portogallo	—	—	18,08	2 369
Regno Unito	2 144,60	237 211	88,02	12 446
Romania	—	—	1,61	925
Spagna	0,62	180	12,03	5 716
Svezia	8,86	1 379	50,34	5 467
Svizzera	4,14	1 499	178,94	20 340
Turchia	—	—	5,21	1 982
Aden	—	—	3,37	261
Cina continentale	—	—	6,35	771
Cipro	—	—	17,10	1 741
Giordania	—	—	6,57	1 251
Hong Kong	—	—	9,01	1 061
India	—	—	13,59	1 854
Indonesia	—	—	4,65	998
Iran	—	—	1,61	526
Israele	—	—	75,58	7 485
Libano	—	—	19,79	2 292
Malesia (Federazione)	0,70	95	6,58	749
Pakistan	—	—	2,15	200
RAU-Siria	—	—	3,82	403
Thailandia	—	—	0,71	85
Altri paesi d'Arabia	—	—	0,18	37
Algeria	—	—	1,88	218
Chenia	—	—	89,04	7 872
Congo belga	—	—	0,70	30
Etiopia-Eritrea (Fed.)	0,18	50	11,59	1 985
Ghana (Costa d'Oro)	—	—	1,47	171
Liberia	—	—	5,08	500
Libia	—	—	11,99	1 203
Marocco	—	—	21,95	2 247
Mozambico	—	—	2,24	235
Nigeria	—	—	39,36	4 222
Rhodesia e Nyassaland	—	—	2,30	198
Somalia (Amm. ital.)	—	—	1,97	476
Tanganica	—	—	4,46	378
Tunisia	—	—	2,11	412
Unione del Sud Africa	—	—	12,19	1 972
Altre dip. brit. Africa occ.	—	—	3,72	427
Dip. franc. Africa occ.	—	—	8,21	945
Argentina	—	—	24,53	3 710
Brasile	—	—	16,05	1 874
Canadà	—	—	3,03	1 347
Cile	—	—	19,09	2 027
Guatemala	—	—	2,43	184
Messico	—	—	43,37	4 628
Perù	—	—	15,08	1 462
San Domingo	—	—	3,60	173
Stati Uniti	2 897,54	338 531	24,77	4 171
Uruguay	—	—	811,94	76 197
Venezuela	—	—	188,20	18 550
Dip. brit. Am. sett. centr.	—	—	11,97	1 390
Dip. oland. Am. centr.	—	—	2,66	353
Australia	—	—	4,12	725
Nuova Zelanda	—	—	175,16	22 468
Provv. navi aerei esteri	—	—	1,46	149
5394 — mobili (su carrelli)				
Totale	**12 492,19**	**1 203 199**	**880,48**	**135 250**
di cui esp. temp.	—	—	*32,48*	*2 391*
di cui reimp. o riesp.	*17,56*	*2 051*	*0,92*	*48*
Austria	5 845,55	479 402	3,84	419
Belgio-Lussemburgo	2 792,20	337 010	1,68	182

segue Tav. 11 — CAP. 84

Quantità in quintali (salvo diversa indicazione) e valore in migliaia di lire

MERCI E PAESI	Importazioni		Esportazioni	
	Quantità	Valore	Quantità	Valore
Danimarca	47,99	7 169	—	—
Francia	64,80	7 556	—	—
Germania (Rep. fed.)	2 527,46	231 268	705,79	116 630
Grecia	—	—	33,40	3 658
Jugoslavia	—	—	5,19	1 202
Portogallo	—	—	29,13	1 452
Regno Unito	901,57	74 366	9,72	1 095
Romania	—	—	2,00	37
Svezia	66,25	15 625	—	—
Svizzera	61,29	5 749	23,85	1 619
Cipro	—	—	11,69	1 024
Irak	—	—	2,00	360
Pakistan	—	—	10,30	2 100
Etiopia-Eritrea (Fed.)	—	—	3,51	539
Libia	—	—	22,87	3 313
Unione del Sud Africa	—	—	2,98	228
Guatemala	—	—	2,74	426
Messico	—	—	3,54	395
Stati Uniti	185,08	45 054	—	—
Venezuela	—	—	6,25	571

5395 ALTRI MOTOCOMPRESSORI E TURBOCOMPRESSORI DI ARIA E DI ALTRI GAS — del peso di: 20 q o più

Totale	**2 105,58**	**280 426**	**4 470,24**	**1 350 086**
di cui imp. temp.	*126,63*	*10 501*	—	—
di cui riesp.	—	—	*2 417,41*	*786 797*
Belgio-Lussemburgo	—	—	23,24	2 065
Germania (Rep. fed.)	1 650,24	179 167	—	—
Jugoslavia	—	—	57,04	6 331
Regno Unito	68,33	7 501	—	—
Spagna	58,30	3 000	—	—
Svizzera	217,01	73 726	—	—
RAU-Egitto	—	—	42,97	8 600
Argentina	—	—	1 137,12	320 191
Brasile	—	—	204,10	29 013
Stati Uniti	111,70	17 032	—	—
Venezuela	—	—	3 005,77	983 886

5396 — idem: meno di 20 q

Totale	**1 824,21**	**359 496**	**3 054,85**	**417 573**
di cui imp. o esp. temp.	*225,22*	*47 658*	*35,28*	*6 126*
di cui reimp. o riesp.	*144,72*	*31 033*	*43,30*	*4 886*
Albania	—	—	2,15	404
Austria	—	—	65,97	7 189
Belgio-Lussemburgo	0,60	18	127,67	14 482
Cecoslovacchia	3,15	372	—	—
Danimarca	3,51	414	15,26	1 787
Finlandia	—	—	5,65	648
Francia	230,82	25 193	10,37	1 257
Germania (Rep. fed.)	404,14	64 064	1 237,80	162 419
Grecia	—	—	24,75	3 526
Jugoslavia	—	—	104,67	21 499
Norvegia	9,10	1 887	0,34	63
Paesi Bassi	—	—	0,81	257
Polonia	91,27	16 030	91,27	16 030
Portogallo	—	—	1,89	16
Regno Unito	372,40	62 340	829,21	94 370
Spagna	—	—	13,72	4 650
Svezia	15,93	2 201	21,23	2 006
Svizzera	279,20	108 439	103,15	10 324
URSS	—	—	26,97	2 560
Cipro	—	—	3,71	415
Giordania	—	—	0,39	21
Hong Kong	—	—	2,04	120
India	—	—	6,72	6 905
Iran	—	—	10,00	821
Israele	—	—	53,90	4 735
Etiopia-Eritrea (Fed.)	—	—	8,96	1 386
Libia	—	—	16,55	2 401
Marocco	—	—	0,80	120
Nigeria	—	—	14,45	2 540
RAU-Egitto	—	—	43,56	6 258
Somalia (Amm. ital.)	—	—	0,97	160
Unione del Sud Africa	—	—	13,25	1 699
Altre dip. brit. Africa occ.	—	—	5,50	1 400
Altre dip. franc. Africa eq.	—	—	0,18	10
Argentina	—	—	21,97	4 621
Brasile	—	—	15,64	2 620
Canadà	—	—	12,75	1 032
Cile	—	—	31,80	3 151
Colombia	—	—	7,15	769
Messico	—	—	13,16	3 064
Perù	—	—	2,98	396
Stati Uniti	414,09	78 538	7,50	1 491
Uruguay	—	—	3,26	310
Venezuela	—	—	62,78	27 131
Provv. navi aerei esteri	—	—	12,00	510

5397 GENERATORI A PISTONI LIBERI

Totale	**1 028,35**	**185 273**	**10,77**	**1 006**
di cui esp. temp.	—	—	*7,00*	*595*
di cui reimp.	*28,35*	*585*	—	—
Francia	608,00	180 256	—	—
Germania (Rep. fed.)	28,35	585	7,06	608
Grecia	—	—	0,13	22
Regno Unito	392,00	4 432	—	—
Libia	—	—	2,98	308
Tunisia	—	—	0,60	68

5398 VENTILATORI E SIMILI (DIVERSI DA QUELLI DELLA VOCE N. 85.06) — ad aspirazione: centrifughi e a spirale

Totale	**4 265,28**	**480 582**	**3 151,74**	**464 707**
di cui imp. o esp. temp.	*288,42*	*56 276*	*3,80*	*150*
di cui reimp. o riesp.	*0,68*	*104*	*291,13*	*41 336*
Austria	19,71	4 522	91,80	13 135
Belgio-Lussemburgo	82,40	3 464	413,36	31 935
Cecoslovacchia	—	—	1,05	191
Danimarca	38,21	2 746	—	—
Finlandia	—	—	2,62	324
Francia	631,61	44 568	32,84	5 121
Germania (Rep. fed.)	2 525,44	257 649	70,32	11 906
Grecia	—	—	30,75	2 844
Jugoslavia	—	—	121,77	14 026
Norvegia	2,50	657	21,34	1 509
Paesi Bassi	11,02	1 355	97,15	22 763
Polonia	—	—	11,82	1 500
Portogallo	—	—	12,91	1 136
Regno Unito	601,05	105 874	0,26	26
Romania	—	—	30,80	6 000
Svezia	30,21	3 363	0,95	20
Svizzera	69,47	8 480	176,68	20 300
Turchia	—	—	63,82	18 367
URSS	—	—	783,53	106 810
Aden	—	—	1,81	193
Arabia Saudita	—	—	1,30	33
Cambogia, Laos e Vietnam	—	—	0,09	15
Cipro	—	—	2,10	470
Filippine	—	—	17,81	1 675
Giordania	—	—	0,04	20
India	—	—	42,87	27 783
Iran	—	—	38,09	4 063
Libano	—	—	13,46	1 417
Malesia (Federazione)	—	—	0,55	104
RAU-Siria	—	—	1,67	182
Thailandia	—	—	3,86	318
Algeria	—	—	19,59	1 642
Angola	—	—	1,20	195
Congo belga	—	—	9,40	370
Etiopia-Eritrea (Fed.)	—	—	2,02	243
Marocco	—	—	15,47	1 500
Nigeria	—	—	14,35	2 032
RAU-Egitto	—	—	17,55	7 801
Rhodesia e Nyassaland	—	—	0,51	74
Unione del Sud Africa	—	—	11,11	2 833
Altre dip. brit. Africa occ.	—	—	0,80	250
Dip. portogh. Africa occ.	—	—	4,41	837
Argentina	—	—	42,10	4 811
Brasile	—	—	49,89	6 808
Cile	—	—	6,43	234
Colombia	—	—	17,02	1 406
Costarica	—	—	27,95	2 265
Guatemala	—	—	17,34	1 450

Quantità in quintali (salvo diversa indicazione) e valore in migliaia di lire

MERCI E PAESI	Importazioni		Esportazioni	
	Quantità	Valore	Quantità	Valore
Honduras (Repubblica)	—	—	8,20	1 000
Messico	—	—	36,22	2 910
Perù	—	—	5,00	599
Salvador	—	—	29,36	4 762
Stati Uniti	253,66	47 904	1,35	379
Uruguay	—	—	56,25	5 907
Venezuela	—	—	661,78	118 694
Dip. oland. Am. centr.	—	—	6,10	610
Australia	—	—	0,16	314
Paese non accertato	—	—	1,08	224
Provv. navi aerei esteri	—	—	1,68	371

5399 — idem: elicoidali

Totale	**1 656,05**	**263 519**	**607,80**	**107 832**
di cui imp. temp.	*132,62*	*74 746*	—	—
di cui reimp. o riesp.	*0,22*	*45*	*56,83*	*6 721*
Austria	—	—	1,37	327
Belgio-Lussemburgo	113,90	19 192	71,27	9 312
Francia	471,24	50 771	10,40	2 567
Germania (Rep. fed.)	698,41	78 917	11,49	2 222
Grecia	—	—	2,90	428
Jugoslavia	32,00	2 940	—	—
Norvegia	—	—	0,85	69
Paesi Bassi	0,60	130	24,16	5 688
Regno Unito	218,16	54 414	0,90	42
Svezia	2,16	1 119	—	—
Svizzera	52,96	8 980	121,08	16 353
Turchia	—	—	61,75	42 467
Arabia Saudita	—	—	16,00	1 215
Cambogia, Laos e Vietnam	—	—	0,83	45
Cipro	—	—	42,51	2 152
India	—	—	33,91	3 012
Iran	—	—	1,90	458
Thailandia	—	—	17,08	1 412
Altri paesi d'Arabia	—	—	0,41	130
Etiopia-Eritrea (Fed.)	—	—	1,38	114
Libia	—	—	7,94	333
RAU-Egitto	—	—	1,34	122
Rhodesia e Nyassaland	—	—	1,30	249
Somalia (Amm. ital.)	—	—	11,95	699
Tunisia	—	—	1,52	298
Unione del Sud Africa	—	—	0,60	87
Altre dip. brit. Africa occ.	—	—	1,29	87
Dip. portogh. Africa occ.	—	—	1,27	359
Brasile	—	—	6,11	1 430
Colombia	—	—	0,55	98
Guatemala	—	—	8,52	656
Messico	—	—	71,06	5 371
Perù	—	—	3,22	385
Salvador	—	—	3,40	254
Stati Uniti	66,62	47 056	2,75	676
Venezuela	—	—	39,56	4 998
Provv. navi aerei esteri	—	—	24,52	3 563
Punti e depositi franchi	—	—	0,71	154

5400 — soffianti: con pressione normale di esercizio non superiore a 2 atmosfere assolute

Totale	**2 098,56**	**619 463**	**941,30**	**160 479**
di cui imp. o esp. temp.	*433,54*	*220 455*	*7,07*	*3 239*
di cui reimp. o riesp.	*6,25*	*3 613*	*427,70*	*83 368*
Austria	—	—	20,89	3 569
Belgio-Lussemburgo	—	—	27,90	4 397
Danimarca	103,91	24 469	9,76	2 208
Francia	147,34	24 631	38,68	5 880
Germania (Rep. fed.)	814,02	115 023	21,56	5 174
Jugoslavia	—	—	560,54	102 110
Norvegia	—	—	9,28	940
Paesi Bassi	—	—	0,42	91
Regno Unito	254,98	73 896	2,17	1 056
Romania	—	—	57,00	7 504
Svezia	0,20	55	4,42	942
Svizzera	746,28	367 616	7,46	1 578
India	—	—	4,66	721
Indonesia	—	—	17,77	3 433
Etiopia-Eritrea (Fed.)	—	—	17,41	2 929
Libia	—	—	1,70	286
Brasile	—	—	36,36	4 367
Canadà	—	—	71,58	7 276
Stati Uniti	31,83	13 773	0,16	40
Venezuela	—	—	17,98	3 322
Dip. oland. Am. centr.	—	—	12,80	2 182
Provv. navi aerei esteri	—	—	0,80	474

5401 — idem: altri

Totale	**264,09**	**47 523**	**371,63**	**48 790**
di cui imp. o esp. temp.	*17,92*	*8 012*	*2,32*	*1 426*
di cui reimp. o riesp.	*0,75*	*285*	*1,95*	*536*
Austria	4,72	1 074	4,21	500
Belgio-Lussemburgo	—	—	13,50	1 406
Cecoslovacchia	—	—	1,20	250
Danimarca	10,77	989	0,64	142
Francia	—	—	11,11	1 785
Germania (Rep. fed.)	71,04	8 214	27,26	4 540
Grecia	—	—	0,40	155
Jugoslavia	—	—	154,26	13 237
Paesi Bassi	—	—	2,35	458
Regno Unito	7,83	3 670	2,74	1 111
Svezia	1,48	516	0,32	71
Svizzera	27,16	10 418	30,92	3 838
Turchia	—	—	11,10	550
Arabia Saudita	—	—	0,02	17
Cipro	—	—	2,67	238
Filippine	—	—	24,00	2 525
Giordania	—	—	3,73	207
India	—	—	4,86	720
Iran	—	—	14,58	2 007
Israele	—	—	1,00	20
RAU-Siria	—	—	3,39	509
Etiopia-Eritrea (Fed.)	—	—	0,85	164
Libia	—	—	1,52	104
Nigeria	—	—	2,24	284
RAU-Egitto	—	—	19,74	6 750
Sudan	—	—	4,37	270
Tunisia	—	—	1,98	471
Unione del Sud Africa	—	—	0,45	130
Canadà	—	—	3,97	556
Colombia	—	—	1,76	539
Guatemala	—	—	0,15	118
Perù	—	—	0,08	21
Salvador	—	—	8,64	744
Stati Uniti	141,09	22 642	0,57	166
Uruguay	—	—	1,34	2 156
Venezuela	—	—	2,97	469
Dip. brit. Am. sett. centr.	—	—	4,66	700
Provv. navi aerei esteri	—	—	1,74	732
Punti e depositi franchi	—	—	0,34	130

5402 APPARECCHI METALLICI DI TIRAGGIO COMPRENDENTI ALMENO UN VENTILATORE

Totale	**902,43**	**121 989**	**75,33**	**5 558**
di cui esp. temp.	—	—	*1,06*	*750*
Austria	12,50	477	6,53	479
Belgio-Lussemburgo	4,10	1 136	—	—
Francia	7,08	876	5,72	1 152
Germania (Rep. fed.)	619,08	81 612	18,32	930
Jugoslavia	—	—	0,75	104
Malta	—	—	24,27	845
Paesi Bassi	0,25	55	—	—
Regno Unito	139,04	26 059	—	—
Svezia	4,44	1 416	—	—
Svizzera	5,51	713	—	—
Iran	—	—	4,96	528
Algeria	—	—	0,54	157
Chenia	—	—	4,55	530
Somalia francese	—	—	0,54	166
Stati Uniti	110,43	9 645	—	—
Venezuela	—	—	9,15	667

segue Tav. 11 — CAP. 84

Quantità in quintali (salvo diversa indicazione) e valore in migliaia di lire

MERCI E PAESI	Importazioni		Esportazioni	
	Quantità	Valore	Quantità	Valore
5403 PARTI E PEZZI STACCATI DI POMPE, MOTOPOMPE PER ARIA — di generatori a pistoni liberi				
Totale	**324,82**	**54 770**	**7,92**	**1 437**
Francia	324,46	54 113	0,25	75
Germania (Rep. fed.)	—	—	4,00	600
Regno Unito	—	—	2,88	542
Svizzera	0,36	657	0,11	20
Yemen	—	—	0,68	200
5404 — di ventilatori e simili e di apparecchi di tiraggio: eliche e ventole				
Totale	**1 891,16**	**136 493**	**127,53**	**12 259**
di cui imp. o esp. temp.	*292,39*	*20 599*	*50,42*	*3 856*
di cui reimp.	*1,82*	*300*	—	—
Austria	0,28	213	—	—
Belgio-Lussemburgo	25,20	2 079	5,75	853
Danimarca	3,60	713	—	—
Francia	869,71	40 867	12,08	1 787
Germania (Rep. fed.)	443,83	35 640	45,76	3 032
Grecia	—	—	0,16	120
Jugoslavia	6,33	592	—	—
Norvegia	0,56	78	0,19	74
Paesi Bassi	20,14	3 579	—	—
Portogallo	—	—	1,04	93
Regno Unito	15,95	3 143	—	—
Svezia	24,06	2 451	—	—
Svizzera	39,09	10 072	6,78	1 151
Turchia	—	—	0,54	45
Malesia (Federazione)	—	—	0,04	13
Altri paesi d'Arabia	—	—	0,06	39
Nigeria			0,14	208
Somalia (Amm. ital.)	—	—	. .	15
Unione del Sud Africa	—	—	1,86	453
Argentina	—	—	2,12	329
Brasile	—	—	47,60	3 584
Stati Uniti	442,41	37 066	—	—
Venezuela	—	—	2,38	181
Provv. navi aerei esteri	—	—	1,03	282
5405 — idem: non nominati				
Totale	**187,27**	**28 704**	**134,09**	**21 813**
di cui imp. o esp. temp.	*0,15*	*255*	*14,25*	*1 654*
di cui reimp. o riesp.	*0,33*	*35*	*0,90*	*88*
Austria	—	—	0,02	24
Belgio-Lussemburgo	4,55	409	41,34	4 122
Danimarca	6,97	671	—	—
Finlandia	—	—	0,12	11
Francia	2,28	150	35,62	4 175
Germania (Rep. fed.)	28,01	7 608	8,64	597
Grecia	—	—	1,62	584
Jugoslavia	—	—	3,90	429
Malta	—	—	0,15	40
Regno Unito	108,74	10 854	1,03	218
Svezia	4,44	1 479	7,36	523
Svizzera	20,67	4 263	5,50	565
Turchia	—	—	2,57	257
Arabia Saudita	—	—	0,02	31
Cipro	—	—	0,10	72
India	—	—	2,02	994
Indonesia	—	—	1,43	661
Libano	—	—	2,50	175
Angola	—	—	0,39	1 253
Etiopia-Eritrea (Fed.)	—	—	0,03	185
Libia	—	—	0,85	1 245
Nigeria	—	—	0,76	298
RAU-Egitto	—	—	0,72	382
Uganda	—	—	1,44	111
Unione del Sud Africa	—	—	2,36	344
Argentina	—	—	4,97	2 601
Brasile	—	—	0,33	264
Costarica	—	—	2,50	190
Stati Uniti	11,61	3 270	0,17	332
Venezuela	—	—	5,03	842
Paese non accertato	—	—	0,23	18
Provv. navi aerei esteri	—	—	0,37	270

MERCI E PAESI	Importazioni		Esportazioni	
	Quantità	Valore	Quantità	Valore
5406 — altre: pale, palette e rotori				
Totale	**164,02**	**111 677**	**661,68**	**86 012**
di cui imp. o esp. temp.	*2,90*	*7 937*	*15,31*	*21 031*
di cui reimp.	*15,72*	*18 240*	—	—
Austria	0,59	25	0,19	65
Danimarca	0,12	26	—	—
Francia	1,01	5,14	—	—
Germania (Rep. fed.)	62,79	37 681	19,85	8 548
Germania (Rep. dem.)	—	—	328,10	22 514
Norvegia	—	—	2,35	726
Paesi Bassi	5,50	19 662	11,10	27 614
Portogallo	—	—	0,14	76
Regno Unito	7,06	13 560	55,56	4 334
Spagna	—	—	5,09	1 843
Svizzera	58,44	32 994	215,10	8 951
Turchia	—	—	16,24	9 374
Cambogia, Laos e Vietnam	—	—	5,84	585
Messico	—	—	2,09	1 232
Stati Uniti	28,51	7 215	0,03	150
5407 — idem: corpi di pompe e di compressori di ghisa o di acciaio				
Totale	**455,75**	**112 306**	**116,80**	**16 559**
di cui reimp. o riesp.	*51,51*	*4 307*	*10,75*	*100*
Austria	1,03	826	0,94	154
Belgio-Lussemburgo	—	—	5,71	480
Bulgaria	—	—	5,65	373
Danimarca	0,94	73	—	—
Francia	0,34	223	2,02	454
Germania (Rep. fed.)	228,35	51 113	—	—
Grecia	—	—	0,07	174
Jugoslavia	—	—	17,50	4 448
Norvegia	—	—	0,50	50
Paesi Bassi	2,60	1 326	0,90	650
Polonia	—	—	5,75	1 900
Regno Unito	5,82	1 514	—	—
Spagna	—	—	2,32	1 386
Svizzera	110,68	26 378	47,37	2 473
RAU-Siria	—	—	0,04	16
Argentina	—	—	9,16	1 474
Cile	—	—	0,38	189
Messico	—	—	0,84	607
Stati Uniti	105,99	30 851	6,20	120
Venezuela	—	—	0,80	190
Provv. navi aerei esteri	—	—	10,65	1 421
5408 — idem: corpi di pompe e di compressori di altre materie				
Totale	**21,87**	**3 779**	**66,83**	**18 651**
Danimarca	2,00	235	—	—
Francia	0,01	33	—	—
Germania (Rep. fed.)	13,78	1 394	—	—
Jugoslavia	—	—	9,10	6 892
Norvegia	—	—	0,80	760
Regno Unito	0,82	722	—	—
Svezia	4,10	380	—	—
Svizzera	0,56	319	0,24	222
RAU-Siria	—	—	0,49	148
Etiopia-Eritrea (Fed.)	—	—	0,26	191
RAU-Egitto	—	—	1,25	169
Argentina	—	—	4,89	3 149
Brasile	—	—	0,39	820
Messico	—	—	7,10	2 122
Perù	—	—	0,50	8
Stati Uniti	0,60	696	—	—
Venezuela	—	—	41,65	4 120
Provv. navi aerei esteri	—	—	0,16	50
5409 — idem: assi di pompe				
Totale	**16,35**	**7 622**	**16,75**	**2 486**
di cui esp. temp.	—	—	*0,28*	*260*
di cui reimp.	*0,28*	*760*	—	—
Francia	0,10	234	—	—
Germania (Rep. fed.)	12,98	2 874	—	—

Quantità in quintali (salvo diversa indicazione) e valore in migliaia di lire

MERCI E PAESI	Importazioni		Esportazioni	
	Quantità	Valore	Quantità	Valore
Norvegia	—	—	0,52	6
Regno Unito	0,28	760	0,28	260
Svezia	0,14	93	—	—
Svizzera	2,55	3 466	—	—
URSS	—	—	1,17	232
Aden	—	—	0,32	203
Libia	—	—	3,65	248
Unione del Sud Africa	—	—	0,25	139
Messico	—	—	0,56	439
Stati Uniti	0,30	195	—	—
Provv. navi aerei esteri	—	—	10,00	959
5410 — idem: di altra specie				
Totale	**1 864,30**	**616 940**	**2 190,70**	**458 228**
di cui imp. o esp. temp.	*39,67*	*14 024*	*14,59*	*8 079*
di cui reimp. o riesp.	*39,86*	*10 058*	*4,14*	*1 458*
Albania	—	—	0,20	154
Austria	25,72	6 565	9,89	1 374
Belgio-Lussemburgo	6,31	2 755	1,95	588
Bulgaria	—	—	23,12	11 445
Danimarca	0,09	55	2,07	1 015
Francia	15,77	5 338	54,85	17 361
Germania (Rep. fed.)	350,53	173 124	71,95	7 767
Gibilterra	—	—	0,51	247
Grecia	—	—	21,08	3 354
Irlanda	—	—	0,47	48
Jugoslavia	—	—	92,18	29 798
Malta	—	—	0,22	294
Norvegia	—	—	30,62	15 718
Paesi Bassi	4,59	10 230	4,30	3 785
Polonia	—	—	1,08	684
Portogallo	—	—	0,13	123
Regno Unito	167,45	33 095	25,02	18 660
Romania	0,65	115	4,30	750
Spagna	—	—	3,08	1 003
Svezia	70,69	34 542	69,12	9 901
Svizzera	111,66	63 053	25,39	7 403
Turchia	—	—	4,91	1 191
URSS	—	—	13,90	11 175
Arabia Saudita	—	—	0,20	140
Cambogia, Laos e Vietnam	—	—	1,59	879
Cipro	—	—	14,39	701
Giordania	—	—	68,98	41 081
Hong Kong	—	—	7,77	1 858
India	—	—	323,60	95 825
Indonesia	—	—	0,10	89
Irak	—	—	0,44	578
Iran	—	—	1,69	636
Israele	—	—	15,62	3 275
Libano	—	—	0,61	505
Malesia (Federazione)	—	—	3,04	537
Pakistan	—	—	0,17	457
RAU-Siria	—	—	1,90	205
Algeria	—	—	0,23	472
Angola	—	—	1,16	718
Chenia	—	—	0,09	165
Etiopia-Eritrea (Fed.)	—	—	3,52	948
Liberia	—	—	0,97	474
Libia	—	—	13,67	2 870
Marocco	—	—	0,52	148
Mozambico	—	—	10,10	1 546
RAU-Egitto	—	—	75,88	7 542
Rhodesia e Nyassaland	—	—	10,91	1 967
Somalia (Amm. ital.)	—	—	0,99	200
Sudan	—	—	9,87	1 625
Unione del Sud Africa	—	—	21,26	8 566
Altre dip. brit. Africa occ.	—	—	0,56	34
Argentina	—	—	19,29	6 258
Brasile	—	—	4,99	1 494
Canadà	—	—	2,87	1 273
Guatemala	—	—	0,50	117
Messico	—	—	15,24	2 097
Perù	—	—	2,56	1 083
San Domingo	—	—	0,06	21
Stati Uniti	1 110,84	288 068	1 078,84	117 451
Uruguay	—	—	0,30	1 013
Venezuela	—	—	13,75	7 691
Dip. brit. Am. merid.	—	—	0,30	25
Australia	—	—	0,04	144
Provv. navi aerei esteri	—	—	1,79	1 682

MERCI E PAESI	Importazioni		Esportazioni	
	Quantità	Valore	Quantità	Valore
84.12				
5411 GRUPPI PER IL CONDIZIONAMENTO DELL'ARIA — senza attrezzatura frigorifera				
Totale	**3 603,05**	**527 377**	**1 254,92**	**181 711**
di cui riesp.	—	—	*7,31*	*1 467*
Austria	—	—	0,61	133
Belgio-Lussemburgo	137,75	13 982	14,93	1 543
Finlandia	—	—	2,93	455
Francia	616,37	41 986	31,02	3 381
Germania (Rep. fed.)	81,48	17 337	18,33	2 882
Grecia	—	—	82,82	15 145
Jugoslavia	0,18	20	6,39	1 773
Norvegia	0,40	688	—	—
Paesi Bassi	2,02	548	6,00	1 078
Portogallo	—	—	3,12	918
Regno Unito	251,25	68 090	5,43	878
Svezia	325,84	25 191	—	—
Svizzera	67,28	14 224	93,23	12 458
Turchia	—	—	16,21	3 419
Arabia Saudita	—	—	4,40	1 105
Cambogia, Laos e Vietnam	—	—	6,10	1 347
Irak	—	—	1,72	350
Iran	—	—	418,09	68 062
Pakistan	—	—	0,67	145
RAU-Siria	—	—	1,50	332
Algeria	—	—	20,38	4 184
Etiopia-Eritrea (Fed.)	—	—	123,92	16 306
Libia	—	—	177,99	7 308
Marocco	—	—	0,07	86
Mozambico	—	—	2,27	426
RAU-Egitto	—	—	34,26	15 422
Somalia (Amm. ital.)	—	—	39,39	9 246
Sudan	—	—	3,69	950
Unione del Sud Africa	—	—	3,76	761
Argentina	—	—	119,80	7 389
Messico	—	—	8,75	2 433
Stati Uniti	2 120,48	345 311	0,70	75
Uruguay	—	—	3,44	1 101
Venezuela	—	—	1,20	80
Provv. navi aerei esteri	—	—	1,80	540
5412 — con attrezzatura frigorifera				
Totale	**5 034,64**	**704 060**	**1 431,58**	**262 212**
di cui imp. o esp. temp.	*18,68*	*25 970*	*3,56*	*910*
di cui reimp. o riesp.	*2,41*	*735*	*461,50*	*124 096*
Austria	—	—	16,49	2 707
Belgio-Lussemburgo	—	—	97,96	11 314
Danimarca	—	—	0,80	206
Francia	112,83	34 001	123,46	38 808
Germania (Rep. fed.)	365,51	36 982	30,68	6 632
Grecia	—	—	219,49	20 163
Jugoslavia	—	—	53,57	22 125
Paesi Bassi	—	—	14,50	2 325
Portogallo	—	—	12,10	3 073
Regno Unito	—	—	0,14	21
Svizzera	2,91	857	34,86	7 011
Turchia	—	—	4,05	1 112
Ungheria	—	—	3,47	1 133
Arabia Saudita	—	—	50,05	1 926
Cambogia, Laos e Vietnam	—	—	7,20	1 299
India	—	—	68,90	2 353
Iran	—	—	4,74	1 006
Kuwait	—	—	2,99	394
Libano	—	—	16,10	1 136
RAU-Siria	—	—	1,00	240
Algeria	—	—	1,78	350
Chenia	—	—	1,72	383
Etiopia-Eritrea (Fed.)	—	—	10,65	1 125
Ghana (Costa d'Oro)	—	—	11,77	1 920
Libia	—	—	14,30	2 249
Nigeria	—	—	13,61	3 254
RAU-Egitto	—	—	13,80	9 700
Somalia (Amm. ital.)	—	—	23,82	7 405
Sudan	—	—	3,09	1 479
Tunisia	—	—	31,30	5 256
Altre dip. franc. Africa eq.	—	—	27,21	4 410
Dip. franc. Africa occ.	—	—	10,20	1 000

segue Tav. 11 — CAP. 84

Quantità in quintali (salvo diversa indicazione) e valore in migliaia di lire

MERCI E PAESI	Importazioni		Esportazioni	
	Quantità	Valore	Quantità	Valore
Argentina	—	—	72,23	6 952
Cile	—	—	0,60	20
Colombia	—	—	0,70	176
Stati Uniti	4 553,39	632 220	1,06	93
Venezuela	—	—	406,90	87 875
Australia	—	—	19,49	2 553
Provv. navi aerei esteri	—	—	4,80	1 027

84.13

5413 BRUCIATORI PER L'ALIMENTAZIONE DI FOCOLARI, ECC. — bruciatori: a combustibili liquidi

Totale	**1 298,33**	**292 730**	**2 963,72**	**884 595**
di cui imp. o esp. temp.	*28,97*	*12 234*	*0,97*	*302*
di cui reimp. o riesp.	*12,79*	*2 948*	*78,76*	*12 619*
Austria	27,93	13 377	698,06	213 790
Belgio-Lussemburgo	23,70	815	161,86	35 454
Bulgaria	—	—	0,53	226
Danimarca	21,12	3 034	—	—
Finlandia	—	—	6,86	1 712
Francia	90,93	18 314	226,92	88 593
Germania (Rep. fed.)	402,90	63 195	532,48	188 674
Grecia	—	—	85,93	21 895
Jugoslavia	0,32	174	63,78	17 747
Malta	—	—	5,67	1 503
Norvegia	1,75	658	—	—
Paesi Bassi	2,76	379	465,66	88 001
Polonia	—	—	14,46	4 879
Portogallo	—	—	35,81	12 781
Regno Unito	503,13	96 609	9,25	4 852
Romania	4,41	1 558	134,26	35 219
Spagna	—	—	0,17	530
Svezia	0,30	127	16,25	5 662
Svizzera	129,30	42 133	124,17	45 755
Turchia	—	—	10,10	4 591
Ungheria	—	—	31,35	16 180
Aden	—	—	0,70	43
Arabia Saudita	—	—	0,70	448
Cipro	—	—	6,04	895
Giordania	—	—	3,17	179
India	—	—	41,20	11 956
Iran	—	—	123,05	36 392
Libano	—	—	2,70	958
RAU-Siria	—	—	1,37	428
Algeria	—	—	6,92	2 731
Chenia	—	—	1,12	160
Etiopia-Eritrea (Fed.)	—	—	12,39	3 357
Ghana (Costa d'Oro)	—	—	0,70	268
Libia	—	—	9,49	3 434
Madagascar	—	—	8,90	3 820
Marocco	—	—	1,05	148
RAU-Egitto	—	—	3,78	1 886
Tunisia	—	—	1,96	308
Uganda	—	—	0,51	424
Unione del Sud Africa	—	—	1,76	276
Argentina	—	—	3,80	1 514
Canadà	—	—	3,84	1 027
Colombia	—	—	1,16	335
Ecuador	—	—	1,21	60
Perù	—	—	9,29	4 294
Salvador	—	—	2,43	991
Stati Uniti	89,78	52 357	6,03	1 809
Uruguay	—	—	9,69	3 590
Venezuela	—	—	60,57	10 514
Dip. brit. Am. sett. centr.	—	—	3,90	3 000
Dip. oland. Am. centr.	—	—	6,53	955
Australia	—	—	0,20	60
Provv. navi aerei esteri	—	—	3,01	211
Punti e depositi franchi	—	—	0,98	80

5414 — idem: a combustibili solidi polverizzati, ecc.

Totale	**1 394,88**	**100 235**	**10,60**	**1 287**
di cui reimp.	*2,98*	*1 847*	—	—
Belgio-Lussemburgo	—	—	0,90	120
Germania (Rep. fed.)	1 306,14	87 482	—	—
Malta	—	—	0,28	40
Portogallo	—	—	0,32	15
Tunisia	—	—	4,98	725
Argentina	—	—	4,09	325
Canadà	—	—	0,03	62
Stati Uniti	88,74	12 753	—	—

5415 — idem: altri

Totale	**865,37**	**163 402**	**417,65**	**113 011**
di cui imp. temp.	*20,85*	*1 984*	—	—
di cui reimp.	*0,14*	*49*	—	—
Austria	138,54	14 711	31,49	6 429
Belgio-Lussemburgo	78,94	23 035	62,35	14 754
Danimarca	—	—	0,49	132
Francia	39,83	10 692	4,44	1 012
Germania (Rep. fed.)	368,40	60 527	54,86	10 282
Grecia	—	—	0,55	130
Jugoslavia	4,12	297	4,79	939
Paesi Bassi	60,14	6 792	0,61	478
Regno Unito	3,48	737	—	—
Svezia	29,55	8 725	0,12	43
Svizzera	2,29	1 158	24,70	1 710
India	—	—	1,20	1 917
Iran	—	—	6,06	1 071
Israele	—	—	5,80	1 013
RAU-Siria	—	—	0,21	50
Chenia	—	—	0,25	71
Liberia	1,21	200	—	—
Altre dip. brit. Africa occ.	—	—	2,60	400
Argentina	—	—	206,19	71 532
Cile	—	—	4,80	14
Stati Uniti	138,87	36 528	—	—
Venezuela	—	—	6,13	989
Provv. navi aerei esteri	—	—	0,01	45

5416 — focolari automatici, avanfocolari, ecc.

Totale	**891,56**	**28 456**	**598,62**	**55 59**
Austria	2,00	103	0,35	239
Belgio-Lussemburgo	0,20	44	—	—
Bulgaria	—	—	6,50	967
Germania (Rep. fed.)	830,38	18 591	—	—
Grecia	—	—	107,82	10 833
Portogallo	—	—	208,72	12 500
Svizzera	56,57	8 992	31,10	3 773
Turchia	—	—	55,00	12 475
Cipro	—	—	19,07	1 905
Giordania	—	—	12,00	747
Marocco	—	—	31,60	2 332
Mozambico	—	—	59,14	2 445
Tunisia	—	—	38,00	3 241
Stati Uniti	2,41	726	—	—
Venezuela	—	—	29,32	4 140

5417 — dispositivi meccanici per la eliminazione delle ceneri e simili

Totale	**1,80**	**882**	**95,62**	**9 601**
di cui riesp.	—	—	*0,40*	*520*
Belgio-Lussemburgo	—	—	0,12	191
Francia	—	—	0,44	518
Germania (Rep. fed.)	1,80	882	1,49	1 623
Jugoslavia	—	—	90,00	5 056
Portogallo	—	—	0,67	55
Regno Unito	—	—	0,26	132
Svezia	—	—	0,05	44
Svizzera	—	—	0,60	361
Libano	—	—	1,07	678
Libia	—	—	0,19	205
Rhodesia e Nyassaland	—	—	0,13	139
Canadà	—	—	0,03	66
Messico	—	—	0,27	116
Stati Uniti	—	—	0,24	366
Australia	—	—	0,06	51

Quantità in quintali (salvo diversa indicazione) e valore in migliaia di lire

MERCI E PAESI	Importazioni		Esportazioni	
	Quantità	Valore	Quantità	Valore
5418 — parti e pezzi staccati				
Totale	**410,65**	**79 973**	**196,34**	**56 053**
di cui imp. temp.	*33,86*	*6 850*	—	—
Austria	6,15	851	4,78	1 653
Belgio-Lussemburgo	54,16	5 101	11,93	4 439
Francia	24,96	6 166	12,11	2 930
Germania (Rep. fed.)	65,16	22 858	23,34	11 897
Grecia	—	—	6,74	732
Jugoslavia	—	—	8,22	4 088
Norvegia	—	—	0,18	858
Paesi Bassi	0,52	16	19,13	3 360
Portogallo	—	—	5,43	1 905
Regno Unito	41,41	10 601	1,38	821
Svezia	—	—	0,11	98
Svizzera	14,31	4 720	4,73	962
Turchia	—	—	1,02	274
Cipro	—	—	0,35	72
Giordania	—	—	4,76	854
India	—	—	41,30	3 063
Indonesia	—	—	2,77	780
Iran	—	—	11,51	671
RAU-Siria	—	—	0,37	428
Algeria	—	—	7,89	3 609
Etiopia-Eritrea (Fed.)	—	—	0,03	94
Libia	—	—	0,08	13
Nigeria	—	—	0,08	175
Tunisia	—	—	5,58	634
Uganda	—	—	4,80	2 340
Argentina	—	—	0,72	654
Messico	—	—	0,33	222
Perù	—	—	6,13	3 457
Stati Uniti	203,98	29 660	4,00	2 121
Venezuela	—	—	3,53	2 083
Paese non accertato	—	—	0,23	148
Provv. navi aerei esteri	—	—	2,78	618
84.14				
5419 FORNI, AD ESCLUSIONE DEI FORNI ELETTRICI DELLA VOCE N. 85.11 FORNI — carbonizzatori: senza dispositivo di recupero				
Totale *N*	—	—	**808,05** *20*	**27 013**
Svizzera *N*	—	—	59,72 *1*	2 339
Venezuela *N*	—	—	748,33 *19*	24 674
5420 — idem: con dispositivo di recupero				
Totale *N*	—	—	**0,93** *2*	**571**
di cui riesp. *N*	—	—	*0,82* *1*	*414*
Regno Unito *N*	—	—	0,82 *1*	414
Svizzera *N*	—	—	0,11 *1*	157
5421 — altri: per la fabbricazione del cemento, della calce e del gesso				
Totale *N*	**3 490,46** *10*	**161 296**	**51,38** *7*	**12 395**
di cui riesp. *N*	—	—	*0,26* *1*	*67*
Belgio-Lussemburgo *N*	791,50 *1*	24 931	—	—
Danimarca *N*	1 718,16 *4*	90 769	—	—
Francia *N*	—	—	16,96 *4*	4 263
Germania (Rep. fed.) *N*	980,80 *5*	45 596	—	—
Svizzera *N*	—	—	27,84 *1*	2 201
Canadà *N*	—	—	6,58 *2*	5 931
5422 — idem: di altra specie				
Totale *N*	**10 579,79** *185*	**734 963**	**19 792,36** *329*	**660 538**
di cui imp. temp. *N*	*14,23* *1*	*6 379*	—	—
di cui reimp. o riesp. *N*	*0,95* *1*	*90*	*53,32* *5*	*8 027*
Austria *N*	—	—	100,01 *4*	21 550
Belgio-Lussemburgo *N*	707,85 *2*	47 737	28,94 *1*	550
Danimarca *N*	—	—	7,50 *2*	831
Francia *N*	295,71 *7*	6 691	7 184,79 *100*	200 573
Germania (Rep. fed.) *N*	8 509,84 *157*	518 720	96,22 *7*	4 465
Grecia *N*	—	—	558,67 *7*	18 616
Jugoslavia *N*	—	—	678,64 *7*	69 902
Paesi Bassi *N*	—	—	156,67 *1*	9 728
Portogallo *N*	—	—	1 230,17 *16*	37 548
Regno Unito *N*	114,63 *9*	12 938	—	—
Spagna *N*	—	—	31,37 *1*	2 002
Svezia *N*	20,00 *1*	7 061	—	—
Svizzera *N*	5,28 *2*	247	108,32 *2*	4 496
Turchia *N*	—	—	44,55 *1*	1 516
Giordania *N*	—	—	50,14 *3*	8 258
India *N*	—	—	2 131,08 *17*	45 526
Iran *N*	—	—	90,55 *1*	6 542
Israele *N*	—	—	103,70 *1*	1 600
Libano *N*	—	—	2,80 *51*	131
Pakistan *N*	—	—	18,75 *1*	1 840
RAU-Siria *N*	—	—	49,05 *2*	2 235
Algeria *N*	—	—	387,79 *8*	12 650
Etiopia-Eritrea (Fed.) *N*	—	—	230,13 *2*	7 055
Libia *N*	—	—	471,15 *10*	14 975
RAU-Egitto *N*	—	—	520,05 *6*	13 339
Somalia (Amm. ital.) *N*	—	—	83,24 *1*	2 170
Argentina *N*	—	—	48,73 *2*	6 874
Canadà *N*	—	—	9,71 *4*	657
Messico *N*	—	—	13,60 *2*	1 650
Panama *N*	—	—	154,50 *2*	8 141
Perù *N*	—	—	11,08 *1*	527
Salvador *N*	—	—	41,68 *1*	1 170
Stati Uniti *N*	926,48 *7*	141 569	—	—

segue Tav. 11 — CAP. 84

Quantità in quintali (salvo diversa indicazione) e valore in migliaia di lire

MERCI E PAESI	Importazioni		Esportazioni	
	Quantità	Valore	Quantità	Valore
Venezuela	—	—	5 115,03	151 157
N			*63*	
Australia	—	—	33,75	2 264
N			*2*	
5423 PARTI E PEZZI STACCATI DI FORNI — di carbonizzatori				
Totale	**201,09**	**26 072**	**3,94**	**1 084**
Austria	—	—	0,72	190
Francia	—	—	0,17	50
Germania (Rep. fed.)	176,50	16 192	0,41	55
Grecia	—	—	1,80	547
Regno Unito	—	—	0,27	40
Svizzera	24,59	9 880	—	—
Etiopia-Eritrea (Fed.)	—	—	0,57	202
5424 — altri: di forni per la fabbricazione del cemento, della calce e del gesso				
Totale	**8 409,80**	**497 382**	**548,14**	**25 389**
di cui imp. temp.	*1 081,60*	*50 959*	—	—
di cui riesp.	—	—	*143,30*	*12 180*
Belgio-Lussemburgo	1 600,44	83 659	—	—
Danimarca	2 717,94	155 746	—	—
Germania (Rep. fed.)	4 064,19	255 137	—	—
Grecia	—	—	0,20	17
Romania	—	—	143,30	12 180
Svizzera	27,23	2 840	3,00	250
Libano	—	—	0,10	69
Pakistan	—	—	315,36	6 490
RAU-Egitto	—	—	6,38	420
Brasile	—	—	79,80	5 963
5425 — idem: di forni d'altra specie				
Totale	**5 386,88**	**567 649**	**8 557,61**	**508 679**
di cui reimp. o riesp.	*0,76*	*102*	*1 178,57*	*48 952*
Austria	—	—	33,90	11 112
Belgio-Lussemburgo	158,68	54 833	10,84	2 510
Danimarca	13,40	199	—	—
Francia	94,87	5 892	124,82	8 441
Germania (Rep. fed.)	4 761,01	444 797	17,23	1 880
Grecia	—	—	15,53	332
Jugoslavia	—	—	1 431,87	156 885
Paesi Bassi	4,55	183	—	—
Portogallo	—	—	92,31	2 496
Regno Unito	156,35	22 114	0,13	160
Svizzera	5,85	495	1 254,46	108 534
Turchia	—	—	0,15	40
Giordania	—	—	280,06	13 751
India	—	—	22,80	4 367
Algeria	—	—	3,50	150
Etiopia-Eritrea (Fed.)	—	—	3,38	320
RAU-Egitto	—	—	5,06	784
Argentina	—	—	359,65	30 526
Canadà	—	—	1 173,14	40 423
Cile	—	—	0,08	43
Guatemala	—	—	0,14	45
Haiti	5,13	1 957	—	—
Messico	—	—	57,80	7 891
Stati Uniti	187,04	37 179	—	—
Venezuela	—	—	3 670,76	117 989
84.15				
5426 GRUPPI FRIGORIFERI, AD ELEMENTI COSTITUTIVI AVENTI UN BASAMENTO COMUNE O FACENTI CORPO FRA LORO — a compressione: del peso unitario di più di 250 kg				
Totale	**942,96**	**170 905**	**6 564,07**	**1 120 119**
di cui imp. o esp. temp.	*56,90*	*7 863*	*179,00*	*12 279*
di cui riesp.	—	—	*53,44*	*10 760*
Austria	—	—	18,01	2 992
Belgio-Lussemburgo	23,00	2 863	21,49	2 934
Danimarca	43,42	8 200	—	—
Francia	33,90	5 000	1,45	488
Germania (Rep. fed.)	70,22	9 355	17,02	4 379
Grecia	—	—	52,50	9 934
Jugoslavia	—	—	128,62	28 808
Portogallo	—	—	3,11	188
Regno Unito	—	—	9,50	275
Spagna	—	—	2,50	65
Svizzera	274,42	30 197	31,77	3 593
Turchia	—	—	26,80	2 419
Ungheria	—	—	7,05	1 868
URSS	—	—	5 625,56	992 794
Arabia Saudita	—	—	2,95	1 640
Formosa	—	—	14,10	1 778
Giordania	—	—	181,48	12 986
Etiopia-Eritrea (Fed.)	—	—	5,56	1 040
Libia	—	—	12,88	3 740
Tunisia	—	—	33,39	5 000
Altre dip. brit. Africa occ.	—	—	37,55	5 568
Argentina	—	—	300,49	29 400
Ecuador	—	—	4,30	646
Stati Uniti	498,00	115 290	6,44	2 288
Venezuela	—	—	15,60	4 400
Provv. navi aerei esteri	—	—	1,10	90
Punti e depositi franchi	—	—	2,85	806
5427 — idem: del peso unitario di 250 kg o meno				
Totale	**8 634,94**	**792 217**	**14 058,38**	**1 424 830**
di cui imp. o esp. temp.	*4 883,01*	*453 956*	*238,70*	*23 581*
di cui reimp. o riesp.	*290,95*	*28 079*	*3 145,05*	*256 227*
Austria	73,10	8 417	920,14	120 436
Belgio-Lussemburgo	88,59	10 953	1 579,69	124 391
Cecoslovacchia	—	—	2,30	50
Danimarca	—	—	2,26	322
Finlandia	—	—	154,55	12 426
Francia	6 126,33	556 896	195,78	15 452
Germania (Rep. fed.)	1 886,71	178 975	785,57	71 685
Gibilterra	—	—	0,13	23
Grecia	—	—	2 386,12	274 328
Irlanda	—	—	131,63	9 414
Islanda	—	—	18,18	1 560
Jugoslavia	—	—	954,13	109 370
Malta	—	—	153,16	12 741
Norvegia	0,60	69	126,14	10 908
Paesi Bassi	—	—	80,78	11 339
Polonia	—	—	2,60	476
Portogallo	—	—	421,78	32 317
Regno Unito	148,77	14 108	507,03	49 570
Romania	—	—	0,85	105
Spagna	—	—	188,39	12 482
Svezia	22,11	1 939	535,79	37 768
Svizzera	3,17	347	116,69	12 680
Turchia	—	—	315,56	50 003
Ungheria	—	—	5,04	476
Aden	—	—	0,87	185
Arabia Saudita	—	—	28,56	2 764
Cambogia, Laos e Vietnam	—	—	0,18	25
Ceylon	—	—	19,28	1 616
Cina continentale	—	—	13,61	1 596
Cipro	—	—	54,84	6 315
Corea (Repubblica)	—	—	66,75	5 492
Giappone	—	—	27,00	3 497
Giordania	—	—	50,82	4 682
Hong Kong	—	—	598,71	52 503
India	—	—	3,19	261
Irak	—	—	1,09	120
Iran	—	—	513,86	36 199
Israele	—	—	12,73	1 547
Kuwait	—	—	4,91	429
Libano	—	—	346,61	29 260
Malesia (Federazione)	—	—	11,07	1 349
Pakistan	—	—	16,02	1 883
RAU-Siria	—	—	95,12	9 428
Thailandia	—	—	13,36	1 069
Yemen	—	—	1,86	150
Dip. portoghesi in Asia	—	—	1,50	438
Altri paesi d'Arabia	—	—	6,07	800
Africa del Sud Ovest	—	—	0,15	70
Algeria	—	—	1,60	423
Angola	—	—	11,46	1 348
Chenia	—	—	12,94	2 866
Congo belga	—	—	1,17	189
Etiopia-Eritrea (Fed.)	—	—	4,44	541

Quantità in quintali (salvo diversa indicazione) e valore in migliaia di lire

MERCI E PAESI	Importazioni		Esportazioni	
	Quantità	Valore	Quantità	Valore
Ghana (Costa d'Oro)	—	—	1,20	224
Liberia	—	—	1,04	612
Libia	—	—	56,97	7 129
Madagascar	—	—	3,61	327
Marocco	—	—	360,00	37 538
Mozambico	—	—	62,77	7 588
Nigeria	—	—	29,40	3 331
RAU-Egitto	—	—	222,68	23 286
Rhodesia e Nyassaland	—	—	258,44	24 479
Somalia francese	—	—	1,86	404
Somalia (Amm. ital.)	—	—	2,86	261
Sudan	—	—	5,06	519
Tanganica	—	—	4,24	400
Tunisia	—	—	26,48	2 028
Uganda	—	—	3,05	345
Unione del Sud Africa	—	—	658,68	73 040
Altre dip. brit. Africa or.	—	—	2,88	448
Dip. franc. Africa occ.	—	—	6,86	521
Cile	—	—	58,91	7 723
Colombia	—	—	213,35	30 155
Cuba	—	—	18,40	2 735
Ecuador	—	—	1,10	107
Guatemala	—	—	0,34	49
Panama	—	—	15,20	1 225
Perù	—	—	102,18	13 154
Stati Uniti	285,56	20 513	2,72	316
Surinam	—	—	1,64	200
Uruguay	—	—	185,47	25 295
Venezuela	—	—	20,57	2 266
Dip. brit. Am. sett. centr.	—	—	12,35	1 085
Dip. franc. Am. sett. centr.	—	—	17,40	1 710
Paese non accertato	—	—	51,00	5 910
Provv. navi aerei esteri	—	—	145,61	13 053
5428 — di altra specie (ad assorbimento, ecc.)				
Totale	**72,23**	**11 002**	**309,34**	**37 275**
di cui riesp.	—	—	*0,70*	*179*
Albania	—	—	0,90	80
Austria	0,18	220	51,35	7 423
Belgio-Lussemburgo	4,08	571	2,32	117
Francia	9,36	848	0,85	80
Germania (Rep. fed.)	42,05	3 746	4,15	637
Grecia	—	—	1,65	240
Jugoslavia	—	—	32,46	6 001
Malta	—	—	0,19	33
Norvegia	—	—	6,55	853
Paesi Bassi	—	—	0,59	41
Portogallo	—	—	4,20	659
Regno Unito	15,40	5 391	4,24	464
Svezia	0,22	19	15,61	731
Svizzera	0,93	167	3,76	566
Turchia	—	—	1,84	169
Hong Kong	—	—	0,24	23
India	—	—	2,55	245
Iran	—	—	101,00	8 500
Israele	—	—	2,53	238
Libano	—	—	19,30	1 759
Pakistan	—	—	1,28	131
RAU-Siria	—	—	1,24	150
Madagascar	—	—	0,40	126
Marocco	—	—	0,30	53
Mozambico	—	—	6,45	1 097
Nigeria	—	—	0,60	45
RAU-Egitto	—	—	3,20	189
Tunisia	—	—	5,54	538
Uganda	—	—	0,95	127
Unione del Sud Africa	—	—	14,53	1 238
Altre dip. brit. Africa occ.	—	—	2,09	361
Brasile	—	—	10,48	1 303
Perù	—	—	5,50	3 019
Stati Uniti	0,01	40	0,50	39
5429 Installazioni frigorifere, ad elementi costitutivi non aventi un basamento comune, nè facenti corpo fra loro				
Totale	**299,27**	**21 272**	**797,39**	**61 267**
di cui riesp.	—	—	*121,54*	*10 670*
Austria	—	—	14,02	1 351
Danimarca	15,40	2 544	—	—
Finlandia	—	—	5,53	700
Jugoslavia	—	—	3,63	210
Malta	—	—	3,81	340
Paesi Bassi	—	—	119,34	10 360
Portogallo	—	—	4,66	700
Svizzera	277,24	17 482	0,83	84
Cipro	—	—	1,48	347
Liberia	—	—	5,06	689
Libia	—	—	0,80	101
Altre dip. brit. Africa occ.	—	—	94,73	4 160
Colombia	—	—	10,35	1 825
Stati Uniti	6,63	1 246	—	—
Provv. navi aerei esteri	—	—	533,15	40 400
5430 Sorbettiere e simili				
Totale	**126,20**	**43 584**	**272,03**	**37 865**
di cui esp. temp.	—	—	*12,67*	*2 310*
di cui riesp.	—	—	*16,72*	*1 588*
Austria	—	—	43,26	4 665
Belgio-Lussemburgo	—	—	3,22	530
Danimarca	67,04	21 618	—	—
Francia	0,21	51	25,93	5 270
Germania (Rep. fed.)	15,92	3 036	2,97	300
Grecia	—	—	0,89	211
Jugoslavia	—	—	22,94	1 387
Malta	—	—	2,85	799
Paesi Bassi	—	—	0,87	85
Regno Unito	2,12	461	14,66	2 670
Svizzera	—	—	11,52	2 205
Turchia	—	—	5,00	620
India	—	—	0,02	10
Israele	—	—	47,30	6 189
Altri paesi d'Arabia	—	—	43,84	4 297
Algeria	—	—	3,74	1 332
Angola	—	—	0,42	170
Libia	—	—	9,23	860
Nigeria	—	—	0,29	33
Tunisia	—	—	6,17	587
Altre dip. franc. Africa eq.	—	—	1,20	127
Cile	—	—	1,60	232
Cuba	—	—	0,25	23
Messico	—	—	1,60	229
Perù	—	—	4,06	906
Stati Uniti	40,91	18 418	—	—
Venezuela	—	—	9,59	2 321
Australia	—	—	2,46	292
Provv. navi aerei esteri	—	—	5,00	1 400
Punti e depositi franchi	—	—	1,15	115
5431 Armadi frigoriferi, banchi refrigerati, vetrine frigorifere, ecc. del peso di — più di 500 kg				
Totale	**432,08**	**43 114**	**4 178,82**	**228 884**
di cui imp. temp.	*5,50*	*478*	—	—
di cui riesp.	—	—	*207,57*	*18 446*
Austria	5,50	478	159,68	20 336
Belgio-Lussemburgo	—	—	6,96	1 344
Cecoslovacchia	—	—	10,30	384
Danimarca	10,00	3 495	—	—
Francia	—	—	49,08	8 357
Germania (Rep. fed.)	168,61	14 926	403,90	29 370
Grecia	—	—	16,08	2 247
Jugoslavia	—	—	48,26	5 993
Malta	—	—	27,21	6 842
Portogallo	—	—	37,50	3 396
Regno Unito	—	—	39,45	8 376
Svizzera	—	—	164,46	20 650
Turchia	—	—	6,25	1 778
URSS	—	—	2 579,56	41 231
Aden	—	—	10,73	1 934
Cipro	—	—	10,84	7 379
Hong Kong	—	—	34,36	3 237
India	—	—	130,01	8 330
Iran	—	—	40,80	11 734
Israele	—	—	0,95	63
Libano	—	—	70,90	7 840
Pakistan	—	—	1,71	171
Algeria	—	—	0,48	108

segue Tav. 11 — CAP. 84

Quantità in quintali (salvo diversa indicazione) e valore in migliaia di lire

MERCI E PAESI	Importazioni		Esportazioni	
	Quantità	Valore	Quantità	Valore
Chenia	—	—	6,25	2 189
Etiopia-Eritrea (Fed.)	—	—	34,76	5 902
Libia	—	—	98,14	5 118
Marocco	—	—	9,73	1 217
Mozambico	—	—	17,86	2 272
Somalia francese	—	—	20,26	1 799
Somalia (Amm. ital.)	—	—	5,50	360
Unione del Sud Africa	—	—	0,23	40
Canadà	—	—	5,05	675
Perù	—	—	10,20	817
San Domingo	—	—	26,00	200
Stati Uniti	247,97	24 215	—	—
Venezuela	—	—	82,87	14 708
Dip. franc.Am. sett. e centr.	—	—	6,25	1 568
Australia	—	—	6,25	919

5432 — 500 kg o meno

Totale	**21 833,92**	**1 601 224**	**200 310,01**	**16 188 734**
di cui imp. o esp. temp.	*533,84*	*32 814*	*2 859,88*	*203 410*
di cui reimp. o riesp.	*18,20*	*3 007*	*118 547,79*	*9 323 604*
Austria	23,20	1 769	14 937,78	1 176 518
Belgio-Lussemburgo	161,29	22 999	23 352,62	1 845 943
Bulgaria	—	—	0,62	50
Cecoslovacchia	—	—	2,81	266
Danimarca	—	—	1 201,90	93 217
Finlandia	—	—	2 932,35	229 001
Francia	938,46	78 341	3 715,73	315 542
Germania (Rep. fed.)	17 719,43	1 205 474	47 266,98	3 294 709
Gibilterra	—	—	119,64	10 068
Grecia	—	—	2 125,64	179 574
Irlanda	—	—	371,65	34 962
Islanda	—	—	612,54	54 603
Jugoslavia	12,52	2 320	4 759,23	411 873
Malta	—	—	1 331,51	112 202
Norvegia	0,70	54	4 634,55	457 000
Paesi Bassi	0,85	165	9 622,01	750 073
Polonia	—	—	327,22	22 965
Portogallo	—	—	6 950,79	564 563
Regno Unito	618,21	44 965	13 042,03	1 119 847
Romania	—	—	30,03	3 440
Spagna	—	—	441,65	44 457
Svezia	982,94	89 851	3 827,68	322 465
Svizzera	21,64	2 006	4 754,35	425 658
Turchia	—	—	286,01	31 565
Ungheria	—	—	270,78	20 767
URSS	—	—	1,32	110
Aden	—	—	196,46	18 894
Afganistan	—	—	34,05	2 853
Arabia Saudita	—	—	602,60	51 718
Birmania	—	—	20,31	2 062
Borneo britannico	—	—	20,08	2 129
Cambogia, Laos e Vietnam	—	—	184,96	18 087
Ceylon	—	—	213,66	18 618
Cina continentale	—	—	62,87	5 552
Cipro	—	—	1 943,84	163 427
Corea (Repubblica)	—	—	49,50	3 871
Giappone	—	—	74,48	8 910
Giordania	—	—	756,62	65 036
Hong Kong	—	—	2 547,68	223 965
India	—	—	82,69	4 904
Indonesia	—	—	55,00	3 527
Irak	—	—	153,56	13 880
Iran	—	—	5 955,90	536 065
Israele	—	—	31,02	3 621
Kuwait	—	—	472,26	45 673
Libano	—	—	5 967,53	500 019
Malesia (Federazione)	—	—	1 338,70	104 749
Pakistan	—	—	659,13	69 678
RAU-Siria	—	—	413,07	34 526
Thailandia	—	—	814,35	70 415
Altri paesi d'Arabia	—	—	194,00	16 709
Altri paesi d'Asia	—	—	16,37	1 697
Africa del Sud-Ovest	—	—	8,76	826
Algeria	—	—	677,32	60 435
Angola	—	—	197,83	19 935
Camerun britannico	—	—	32,71	306
Camerun francese	—	—	3,24	298
Chenia	—	—	1 083,18	88 486
Congo belga	—	—	150,27	13 813
Etiopia-Eritrea (Fed.)	—	—	231,24	20 157
Ghana (Costa d'Oro)	—	—	315,50	27 171
Guinea (Repubblica)	—	—	1,29	121
Liberia	—	—	128,18	10 808
Libia	—	—	1 022,86	79 155
Madagascar	—	—	182,47	82 107
Marocco	—	—	3 244,98	270 308
Mozambico	—	—	670,88	62 799
Nigeria	—	—	970,84	82 262
RAU-Egitto	—	—	7,35	667
Rhodesia e Nyassaland	—	—	475,87	38 619
Somalia francese	—	—	96,15	8 052
Somalia (Amm. ital.)	—	—	149,15	17 389
Sudan	—	—	123,18	12 009
Tanganica	—	—	168,01	14 704
Tunisia	—	—	592,71	51 117
Uganda	—	—	68,73	6 180
Unione del Sud Africa	—	—	13 138,21	1 103 400
Altre dip. brit. Africa occ.	—	—	136,00	12 975
Altre dip. brit. Africa or.	—	—	77,94	7 718
Altre dip. franc. Africa eq.	—	—	110,14	9 367
Dip. brit. Am. sett. e centr.	—	—	317,44	35 857
Dip. franc. Africa occ.	—	—	47,89	4 877
Dip. spagn. Africa occ.	—	—	63,34	5 265
Argentina	—	—	10,23	2 481
Bolivia	—	—	103,10	10 978
Brasile	—	—	4,00	600
Cile	—	—	155,14	17 665
Colombia	—	—	0,91	117
Costarica	—	—	97,76	8 153
Ecuador	—	—	176,24	14 752
Guatemala	—	—	11,14	884
Haiti	—	—	20,96	2 240
Honduras (Repubblica)	—	—	39,83	1 551
Nicaragua	—	—	0,91	72
Panama	—	—	178,68	17 226
Paraguay	—	—	15,54	1 107
Perù	—	—	1 155,80	102 430
Portorico	—	—	144,50	10 815
Salvador	—	—	141,29	13 809
San Domingo	—	—	7,36	682
Stati Uniti	1 354,68	153 280	314,88	27 945
Surinam	—	—	62,27	5 447
Venezuela	—	—	2 827,77	239 502
Dip. brit. Am. merid.	—	—	32,85	3 057
Dip. brit. Am. sett. centr.	—	—	296,84	26 229
Dip. franc. Am. sett. centr.	—	—	56,35	4 799
Dip. oland. Am. centr.	—	—	75,26	6 601
Australia	—	—	8,93	656
Dip. franc. in Oceania	—	—	34,18	3 161
Paese non accertato	—	—	17,47	1 609
Provv. navi aerei esteri	—	—	31,01	3 551
Punti e depositi franchi	—	—	15,04	1 409

5433 Parti e pezzi staccati di macchine ed apparecchi per la produzione del freddo — mobili e dispositivi simili non attrezzati di un gruppo frigorifero

Totale	**477,84**	**61 946**	**3 296,46**	**274 305**
di cui imp. temp.	*0,84*	*79*	—	—
di cui riesp.	—	—	*0,40*	*75*
Austria	0,84	79	11,80	839
Belgio-Lussemburgo	—	—	25,74	2 159
Finlandia	—	—	1,14	164
Francia	41,09	3 632	2 860,13	234 252
Germania (Rep. fed.)	38,24	3 153	48,56	5 436
Grecia	—	—	0,35	13
Jugoslavia	—	—	6,75	187
Malta	—	—	14,57	3 045
Paesi Bassi	—	—	7,80	622
Regno Unito	1,20	328	3,49	264
Svezia	357,50	51 573	—	—
Svizzera	37,20	2 956	91,74	9 829
Turchia	—	—	106,56	4 713
Cipro	—	—	0,33	45
Israele	—	—	41,61	3 148
Libano	—	—	0,56	21
Malesia (Federazione)	—	—	0,26	31
Pakistan	—	—	0,95	120
Libia	—	—	0,15	69
Somalia (Amm. ital.)	—	—	0,08	16

Quantità in quintali (salvo diversa indicazione) e valore in migliaia di lire

MERCI E PAESI	Importazioni		Esportazioni	
	Quantità	Valore	Quantità	Valore
Tunisia	—	—	0,08	9
Dip. spagn. Africa occ.	—	—	0,02	9
Canadà	0,65	44	—	—
Messico	—	—	5,50	438
Perù	—	—	5,99	608
Stati Uniti	1,12	181	0,71	42
Venezuela	—	—	61,20	8 205
Dip. brit. Am. sett. centr.	—	—	0,26	16
Australia	—	—	0,13	5
5434 — altri				
Totale	**2 350,90**	**229 882**	**3 796,95**	**509 897**
di cui imp. temp.	*1 228,52*	*86 455*	—	—
di cui reimp. o riesp.	*60,08*	*5 771*	*481,16*	*74 090*
Austria	3,17	110	83,78	10 636
Belgio-Lussemburgo	1,22	676	117,30	13 635
Cecoslovacchia	—	—	0,17	124
Danimarca	—	—	3,19	934
Finlandia	0,96	135	15,84	2 520
Francia	33,41	3 884	112,61	19 785
Germania (Rep. fed.)	1 496,01	121 161	681,92	121 132
Gibilterra	—	—	0,92	168
Grecia	1,92	345	245,02	33 044
Irlanda	—	—	2,62	413
Islanda	—	—	1,47	483
Jugoslavia	—	—	488,51	81 467
Malta	—	—	9,83	1 563
Norvegia	—	—	31,54	4 905
Paesi Bassi	11,44	1 525	32,03	4 942
Polonia	—	—	0,52	35
Portogallo	—	—	32,79	6 039
Regno Unito	708,10	85 743	135,29	17 529
Spagna	—	—	1,05	29
Svezia	1,01	263	24,96	2 875
Svizzera	16,33	2 457	129,44	15 282
Turchia	—	—	516,00	39 417
URSS	—	—	457,05	29 975
Aden	—	—	0,35	398
Arabia Saudita	—	—	10,30	2 116
Cambogia, Laos e Vietnam	—	—	0,09	27
Ceylon	—	—	1,38	250
Cina continentale	—	—	0,06	13
Cipro	—	—	29,85	5 003
Corea (Rep. dem. pop.)	—	—	0,01	10
Corea (Repubblica)	—	—	0,04	8
Giordania	—	—	7,80	1 267
Hong Kong	—	—	24,48	3 660
India	—	—	0,31	157
Irak	—	—	0,18	70
Iran	—	—	35,76	9 902
Israele	—	—	1,48	433
Kuwait	—	—	3,26	1 015
Libano	—	—	32,51	5 670
Malesia (Federazione)	—	—	2,91	421
Pakistan	—	—	2,72	670
RAU-Siria	—	—	1,32	216
Thailandia	—	—	4,73	1 614
Altri paesi d'Arabia	—	—	4,30	949
Altri paesi d'Asia	—	—	0,20	66
Algeria	—	—	8,70	1 710
Angola	—	—	0,15	47
Chenia	—	—	3,68	730
Congo belga	—	—	0,39	93
Etiopia-Eritrea (Fed.)	—	—	5,86	1 200
Ghana (Costa d'Oro)	—	—	2,20	454
Liberia	—	—	4,03	370
Libia	—	—	6,05	1 159
Madagascar	—	—	0,60	91
Marocco	—	—	117,45	14 675
Mozambico	1,78	106	19,66	2 553
Nigeria	—	—	9,43	2 058
Rhodesia e Nyassaland	—	—	10,69	1 960
Somalia francese	—	—	0,98	185
Somalia (Amm. ital.)	—	—	5,42	853
Tanganica	—	—	1,50	355
Tunisia	0,45	15	5,32	917
Uganda	—	—	1,31	188
Unione del Sud Africa	2,53	143	86,99	12 834
Altre dip. brit. Africa occ.	—	—	2,02	848
Altre dip. brit. Africa or.	—	—	0,20	56
Altre dip. franc. Africa eq.	—	—	0,03	30
Dip. franc. Africa occ.	—	—	3,35	552
Dip. portogh. Africa occ.	—	—	0,15	29
Bolivia	—	—	0,30	30
Cile	—	—	22,94	2 496
Costarica	—	—	0,35	228
Guiana francese	—	—	0,20	46
Nicaragua	31,50	3 894	—	—
Panama	—	—	0,83	59
Perù	—	—	134,16	12 356
Portorico	—	—	1,68	266
Salvador	—	—	0,92	171
San Domingo	—	—	0,38	80
Stati Uniti	41,07	9 425	1,21	196
Surinam	—	—	0,30	155
Venezuela	—	—	29,48	3 726
Dip. brit. Am. sett. centr.	—	—	3,67	292
Dip. franc. Am. sett. centr.	—	—	2,12	493
Dip. oland. Am. centr.	—	—	0,13	47
Dip. australiane in Oceania	—	—	0,10	18
Paese non accertato	—	—	0,38	120
Provv. navi aerei esteri	—	—	13,14	4 059
Punti e depositi franchi	—	—	0,61	245
84.16				
5435 CALANDRE E LAMINATOI, DIVERSI DAI LAMINATOI PER METALLI E DALLE MACCHINE PER LAMINARE IL VETRO ; CILINDRI PER DETTE MACCHINE — calandre e laminatoi: per tessuti				
Totale	**971,98**	**84 503**	**980,33**	**94 492**
di cui riesp.	—	—	*44,10*	*2 029*
Austria	—	—	5,94	1 127
Belgio-Lussemburgo	—	—	8,54	1 231
Bulgaria	—	—	44,10	2 029
Germania (Rep. fed.)	906,82	78 659	—	—
Germania (Rep. dem.)	—	—	19,96	2 637
Jugoslavia	—	—	61,90	5 500
Portogallo	—	—	60,52	6 835
Spagna	62,80	5 267	—	—
Svizzera	2,36	577	0,18	95
URSS	—	—	17,40	3 000
Corea (Repubblica)	—	—	52,15	5 691
Hong Kong	—	—	0,13	44
India	—	—	131,50	12 459
RAU-Egitto	—	—	343,75	39 171
Brasile	—	—	150,00	3 476
Cile	—	—	9,06	1 812
Perù	—	—	29,90	3 314
Stati Uniti	—	—	15,00	2 633
Venezuela	—	—	30,30	3 438
5436 — idem: altri				
Totale	**9 139,64**	**729 432**	**3 566,48**	**420 259**
di cui reimp. o riesp.	*5,40*	*120*	*999,80*	*105 161*
Austria	—	—	50,30	4 000
Belgio-Lussemburgo	—	—	24,26	8 090
Francia	124,59	12 793	132,26	17 448
Germania (Rep. fed.)	8 852,71	694 606	75,02	9 272
Grecia	—	—	64,80	8 010
Jugoslavia	—	—	278,60	30 591
Malta	—	—	34,90	519
Paesi Bassi	—	—	0,34	10
Polonia	—	—	63,05	7 120
Portogallo	—	—	147,60	13 125
Regno Unito	153,92	19 549	3,93	233
Svizzera	—	—	33,45	5 730
Arabia Saudita	—	—	0,29	82
Filippine	—	—	34,50	2 853
Giappone	—	—	205,60	24 898
Iran	—	—	122,45	8 248
Libano	—	—	94,60	8 024
Malesia (Federazione)	—	—	1,44	230
Pakistan	—	—	67,05	5 788
RAU-Siria	—	—	52,30	6 150
Chenia	—	—	0,01	24
Etiopia-Eritrea (Fed.)	—	—	0,35	110
Nigeria	—	—	45,00	5 573

segue Tav. 11 — CAP. 84

Quantità in quintali (salvo diversa indicazione) e valore in migliaia di lire

MERCI E PAESI	Importazioni		Esportazioni	
	Quantità	Valore	Quantità	Valore
RAU-Egitto	—	—	1 453,13	186 026
Unione del Sud Africa	—	—	1,89	1 457
Argentina	—	—	186,00	18 262
Brasile	—	—	6,60	9 500
Guatemala	—	—	29,00	1 553
Messico	—	—	136,19	16 012
Perù	—	—	2,64	239
Stati Uniti	8,42	2 484	141,90	15 143
Venezuela	—	—	77,03	5 939
5437 — parti e pezzi staccati, cilindri				
Totale	**971,82**	**53 438**	**1 342,74**	**72 629**
di cui imp. o esp. temp.	*109,08*	*3 126*	*125,05*	*14 110*
di cui reimp. o riesp.	*82,16*	*10 885*	*56,47*	*3 160*
Austria	—	—	1,07	236
Belgio-Lussemburgo	18,77	1 585	54,83	3 947
Bulgaria	—	—	19,32	7 524
Francia	103,21	9 511	187,20	6 920
Germania (Rep. fed.)	787,91	35 742	119,83	12 489
Grecia	—	—	42,52	2 718
Irlanda	—	—	0,97	667
Jugoslavia	—	—	585,50	8 047
Paesi Bassi	1,30	170	—	—
Regno Unito	8,24	1 065	—	—
Svezia	1,77	762	—	—
Svizzera	16,74	185	0,26	317
India	—	—	8,60	764
Iran	—	—	152,00	11 312
Israele	—	—	9,40	740
Africa del Sud-Ovest	—	—	3,36	653
Libia	—	—	3,04	559
RAU-Egitto	22,64	449	44,78	4 958
Argentina	—	—	73,45	5 196
Guatemala	—	—	1,32	114
Stati Uniti	11,24	3 969	5,89	2 652
Venezuela	—	—	29,40	2 816
5438 — altre parti e pezzi staccati: di calandre per tessuti				
Totale	**78,75**	**7 035**	**55,16**	**6 955**
di cui imp. temp.	*39,00*	*1 122*	—	—
Francia	7,34	2 098	2,45	353
Germania (Rep. fed.)	2,05	472	0,20	42
Grecia	—	—	5,82	540
Paesi Bassi	0,50	58	—	—
Regno Unito	—	—	12,07	2 431
Svizzera	29,86	3 285	—	—
India	39,00	1 122	—	—
RAU-Egitto	—	—	18,30	1 550
Argentina	—	—	13,48	1 028
Messico	—	—	0,16	37
Stati Uniti	—	—	2,68	974
5439 — idem: di altre calandre e laminatoi				
Totale	**266,71**	**22 938**	**116,21**	**30 771**
di cui esp. temp.	—	—	*0,64*	*47*
di cui riesp.	—	—	*23,29*	*1 852*
Cecoslovacchia	—	—	2,84	2 170
Francia	—	—	9,54	2 836
Germania (Rep. fed.)	263,71	22 534	2,46	589
Jugoslavia	—	—	3,95	177
Regno Unito	—	—	1,98	1 557
Spagna	—	—	24,00	2 600
Svezia	3,00	404	1,93	1 447
India	—	—	8,95	2 776
Brasile	—	—	1,83	1 447
Canadà	—	—	3,67	2 893
Guatemala	—	—	23,29	1 852
Messico	—	—	1,69	1 489
Stati Uniti	—	—	6,22	7 097
Venezuela	—	—	23,37	684
Australia	—	—	0,49	1 157

MERCI E PAESI	Importazioni		Esportazioni	
	Quantità	Valore	Quantità	Valore
84.17				
5440 SCALDABAGNI E SCALDACQUA, NON ELETTRICI — a riscaldamento istantaneo				
Totale	**8 569,34**	**1 172 080**	**92,05**	**15 171**
di cui imp. temp.	*5,85*	*2 500*	—	—
di cui riesp.	—	—	*3,64*	*384*
Austria	37,30	4 942	—	—
Belgio-Lussemburgo	545,85	87 337	0,51	53
Bulgaria	0,84	103	—	—
Cecoslovacchia	—	—	4,45	304
Finlandia	—	—	1,14	90
Francia	1 031,12	114 534	0,16	74
Germania (Rep. fed.)	6 655,53	934 157	18,00	1 681
Grecia	—	—	4,61	835
Jugoslavia	—	—	0,60	60
Portogallo	—	—	2,00	323
Regno Unito	288,19	29 853	12,60	3 712
Spagna	—	—	4,27	855
Svezia	0,56	75	3,64	384
Svizzera	9,95	1 079	—	—
Turchia	—	—	3,62	823
Cipro	—	—	2,28	492
Hong Kong	—	—	1,01	183
India	—	—	3,63	606
Irak	—	—	0,46	103
Iran	—	—	1,70	257
Thailandia	—	—	0,63	199
Altri paesi d'Arabia	—	—	2,20	144
Etiopia-Eritrea (Fed.)	—	—	1,20	245
Liberia	—	—	0,90	54
Mozambico	—	—	2,50	398
RAU-Egitto	—	—	0,08	22
Tunisia	—	—	0,18	35
Argentina	—	—	1,11	266
Messico	—	—	5,85	1 426
Uruguay	—	—	9,08	683
Venezuela	—	—	3,50	831
Australia	—	—	0,06	12
Punti e depositi franchi	—	—	0,08	21
5441 — a riscaldamento per accumulazione				
Totale	**430,59**	**43 944**	**99,75**	**6 887**
Austria	2,50	317	—	—
Cecoslovacchia	30,00	2 220	0,31	30
Germania (Rep. fed.)	395,59	39 748	10,19	631
Jugoslavia	—	—	0,15	15
Paesi Bassi	2,50	1 659	—	—
Portogallo	—	—	17,03	1 466
Svizzera	—	—	0,37	80
Arabia Saudita	—	—	6,30	557
Cipro	—	—	30,52	1 335
Libano	—	—	2,40	336
Pakistan	—	—	0,92	48
Thailandia	—	—	4,80	625
Etiopia-Eritrea (Fed.)	—	—	0,19	19
Marocco	—	—	0,96	185
Somalia (Amm. ital.)	—	—	18,81	1 448
Cile	—	—	6,80	112
5442 — parti e pezzi staccati				
Totale	**311,33**	**70 156**	**530,24**	**77 510**
di cui esp. temp.	—	—	*21,38*	*6 090*
di cui riesp.	—	—	*1,35*	*125*
Austria	1,80	396	0,12	120
Belgio-Lussemburgo	193,04	53 502	110,47	13 437
Danimarca	0,17	183	—	—
Francia	1,13	141	15,11	1 696
Germania (Rep. fed.)	46,10	4 564	68,12	11 649
Jugoslavia	—	—	34,80	11 784
Paesi Bassi	0,54	364	—	—
Regno Unito	13,92	3 384	1,18	705
Romania	—	—	66,40	4 879
Svizzera	46,82	6 391	72,84	11 568
Iran	—	—	6,50	2 600
Libano	—	—	0,10	30

Quantità in quintali (salvo diversa indicazione) e valore in migliaia di lire

MERCI E PAESI	Importazioni		Esportazioni	
	Quantità	Valore	Quantità	Valore
Altri paesi d'Arabia	—	—	0,20	12
Algeria	—	—	51,98	1 845
Madagascar	—	—	0,01	12
Marocco	—	—	0,06	14
RAU-Egitto	—	—	50,24	9 769
Tunisia	—	—	..	10
Argentina	—	—	3,84	2 225
Cile	—	—	8,00	683
Perù	—	—	3,34	504
Stati Uniti	7,81	1 231	—	—
Venezuela	—	—	26,03	1 748
Australia	—	—	2,20	1 786
Provv. navi aerei esteri	—	—	8,70	434

5443 GRUPPI AEROTERMICI, AEROREFRIGERANTI E SIMILI, ECC. — senza attrezzatura frigorifera

Totale	**1 821,14**	**244 195**	**1 794,63**	**305 905**
di cui imp. temp.	*24,64*	*5 227*	—	—
di cui reimp. o riesp.	*21,30*	*132*	*74,56*	*4 902*
Austria	3,00	203	61,32	9 449
Belgio-Lussemburgo	50,48	6 153	70,47	9 323
Danimarca	7,52	2 758	—	—
Finlandia	—	—	3,38	734
Francia	58,64	6 271	6,24	1 696
Germania (Rep. fed.)	1 297,54	192 607	242,14	41 332
Grecia	—	—	37,97	3 810
Jugoslavia	—	—	0,21	48
Norvegia	—	—	16,58	3 219
Paesi Bassi	—	—	58,19	10 369
Portogallo	—	—	9,10	1 840
Regno Unito	59,60	8 585	149,25	20 779
Romania	—	—	12,44	2 400
Spagna	—	—	49,95	13 963
Svezia	11,03	1 006	15,86	2 730
Svizzera	22,10	6 096	316,71	36 928
Turchia	—	—	36,84	6 060
Aden	—	—	1,44	236
Arabia Saudita	—	—	0,39	75
Ceylon	—	—	8,54	1 166
Cipro	—	—	1,89	335
Giappone	—	—	0,25	42
Israele	—	—	430,94	98 531
Libano	—	—	140,72	20 389
Pakistan	—	—	0,60	160
Chenia	—	—	0,58	122
Etiopia-Eritrea (Fed.)	—	—	0,07	198
Ghana (Costa d'Oro)	—	—	0,13	27
Marocco	—	—	8,88	1 572
Mozambico	—	—	13,31	2 277
Nigeria	—	—	1,58	234
RAU-Egitto	—	—	0,13	16
Sudan	—	—	14,72	3 389
Tunisia	—	—	7,02	1 323
Unione del Sud Africa	—	—	0,24	25
Brasile	—	—	31,50	2 750
Cile	—	—	3,45	774
Salvador	—	—	1,95	509
Stati Uniti	311,23	20 516	1,15	35
Venezuela	—	—	37,69	6 894
Australia	—	—	0,22	44
Paese non accertato	—	—	0,59	102

5444 — con attrezzatura frigorifera

Totale	**573,42**	**97 015**	**346,45**	**61 568**
di cui imp. temp.	*63,39*	*18 752*	—	—
Austria	—	—	1,95	206
Belgio-Lussemburgo	—	—	3,06	412
Danimarca	91,35	30 262	—	—
Francia	—	—	9,93	2 397
Germania (Rep. fed.)	66,54	9 547	4,20	627
Jugoslavia	—	—	59,45	22 878
Malta	—	—	0,20	47
Paesi Bassi	—	—	1,14	83
Regno Unito	157,87	30 763	33,39	4 389
Svizzera	165,46	8 577	2,00	402
Cipro	—	—	29,98	3 887
Hong Kong	—	—	1,26	193
Libano	—	—	0,76	156
Malesia (Federazione)	—	—	0,11	20
Pakistan	—	—	19,60	2 084
RAU-Siria	—	—	86,67	8 899
Somalia (Amm. ital.)	—	—	1,50	403
Unione del Sud Africa	—	—	74,00	10 378
Cile	—	—	0,98	191
Stati Uniti	92,20	17 866	—	—
Provv. navi aerei esteri	—	—	16,27	3 916

5445 SCAMBIATORI DI TEMPERATURA, LORO PARTI E PEZZI STACCATI

Totale	**6 693,05**	**971 696**	**12 223,93**	**1 326 757**
di cui imp. o esp. temp.	*885,85*	*189 432*	*106,53*	*3 661*
di cui reimp. o riesp.	*103,04*	*1 851*	*684,95*	*83 237*
Austria	2,36	1 959	47,35	8 698
Belgio-Lussemburgo	57,85	2 623	255,37	28 722
Danimarca	44,90	9 250	—	—
Francia	1 506,33	260 711	41,90	10 293
Germania (Rep. fed.)	3 313,35	397 531	188,38	23 629
Grecia	—	—	13,24	1 817
Malta	—	—	0,21	67
Norvegia	5,00	932	1 421,67	171 638
Paesi Bassi	—	—	120,19	15 336
Portogallo	—	—	62,60	8 820
Regno Unito	165,51	40 922	35,93	4 620
Romania	—	—	635,57	853 250
Spagna	—	—	5,98	1 549
Svezia	650,16	103 267	81,93	22 494
Svizzera	145,34	30 846	261,45	42 397
Turchia	—	—	1 130,36	75 854
URSS	—	—	260,63	35 394
Arabia Saudita	—	—	1 865,50	135 744
Cipro	—	—	21,34	1 007
Giordania	—	—	801,81	172 612
Hong Kong	—	—	244,94	31 926
India	—	—	380,27	102 250
Irak	—	—	182,19	29 804
Israele	—	—	4,18	511
Libano	—	—	22,80	4 443
Pakistan	—	—	174,40	11 942
RAU-Siria	—	—	49,53	2 481
Algeria	—	—	83,50	20 556
Etiopia-Eritrea (Fed.)	—	—	1,60	272
Marocco	—	—	1,53	255
Mozambico	—	—	489,20	43 402
Nigeria	—	—	71,99	21 870
RAU-Egitto	—	—	708,60	60 560
Somalia (Amm. ital.)	—	—	63,11	3 939
Sudan	—	—	0,38	128
Unione del Sud Africa	—	—	8,85	2 375
Altre dip. brit. Africa occ.	—	—	51,05	5 417
Argentina	—	—	232,31	24 173
Costarica	—	—	3,95	941
Messico	—	—	605,98	35 976
Perù	—	—	7,89	2 602
Stati Uniti	802,25	123 655	10,84	2 323
Uruguay	—	—	4,25	560
Venezuela	—	—	10,12	5 221
Australia	—	—	1 551,22	65 556
Provv. navi aerei esteri	—	—	6,63	1 121
Punti e depositi franchi	—	—	1,21	137

5446 MACCHINE A PRESSIONE DI VAPORE PER IL CAFFÈ E SIMILI, PER USO DI BAR, A FUNZIONAMENTO ELETTROTERMICO — macchine

Totale	**42,10**	**12 865**	**6 281,53**	**1 779 492**
N	*80*		*9 810*	
di cui imp. temp.	*17,29*	*5 087*	—	—
N	*17*			
di cui riesp.	—	—	*29,55*	*9 841*
N			*108*	
Austria	1,90	700	1 224,88	382 108
N	*2*		*2 449*	
Belgio-Lussemburgo	0,86	276	259,59	66 826
N	*1*		*407*	
Cecoslovacchia	—	—	8,26	2 663
N			*9*	
Danimarca	—	—	17,02	5 736
N			*23*	

segue Tav. 11 — CAP. 84

Quantità in quintali (salvo diversa indicazione) e valore in migliaia di lire

MERCI E PAESI	Importazioni		Esportazioni	
	Quantità	Valore	Quantità	Valore
Finlandia	—	—	9,21	2 861
N			*21*	
Francia	12,49	3 971	1 283,81	328 754
N	*13*		*1 616*	
Germania (Rep. fed.)	7,94	2 681	308,34	90 683
N	*36*		*496*	
Gibilterra	—	—	0,63	200
N			*1*	
Grecia	—	—	17,47	4 251
N			*24*	
Irlanda	—	—	5,63	1 648
N			*9*	
Jugoslavia	—	—	52,76	10 601
N			*79*	
Malta	1,20	150	4,23	866
N	*1*		*6*	
Norvegia	—	—	20,52	5 635
N			*43*	
Paesi Bassi	—	—	21,88	5 663
N			*47*	
Polonia	—	—	0,11	40
N			*1*	
Portogallo	—	—	358,41	108 673
N			*709*	
Regno Unito	2,72	1 144	664,58	192 560
N	*3*		*791*	
Romania	—	—	11,60	2 037
N			*21*	
Spagna	—	—	12,00	3 601
N			*19*	
Svezia	1,20	295	3,33	1 129
N	*1*		*9*	
Svizzera	5,34	1 672	486,82	139 257
N	*6*		*678*	
Turchia	—	—	1,50	551
N			*2*	
Ungheria	—	—	0,66	329
N			*1*	
URSS	—	—	1,20	390
N			*1*	
Aden	—	—	0,73	339
N			*1*	
Birmania	—	—	1,70	445
N			*2*	
Cina continentale	—	—	0,48	209
N			*1*	
Cipro	—	—	7,21	2 501
N			*11*	
Filippine	—	—	7,68	2 772
N			*11*	
Giappone	—	—	10,10	4 326
N			*118*	
Giordania	—	—	0,64	284
N			*1*	
Hong Kong	—	—	3,55	1 137
N			*6*	
India	—	—	29,35	10 536
N			*85*	
Iran	—	—	5,57	1 182
N			*6*	
Israele	—	—	5,27	1 914
N			*8*	
Kuwait	—	—	0,98	291
N			*1*	
Libano	—	—	26,79	8 684
N			*57*	
Malesia (Federazione)	—	—	3,49	727
N			*5*	
Pakistan	—	—	2,05	459
N			*2*	
RAU-Siria	—	—	1,26	400
N			*2*	
Thailandia	—	—	0,36	128
N			*1*	
Dip. portoghesi in Asia	—	—	1,92	570
N			*4*	
Altri paesi d'Arabia	—	—	1,05	422
N			*1*	
Algeria	—	—	15,67	5 118
N			*27*	
Angola	—	—	8,31	2 770
N			*9*	
Chenia	—	—	0,24	89
N			*2*	

MERCI E PAESI	Importazioni		Esportazioni	
	Quantità	Valore	Quantità	Valore
Congo belga	—	—	1,73	648
N			*3*	
Etiopia-Eritrea (Fed.)	—	—	3,77	1 041
N			*6*	
Ghana (Costa d'Oro)	—	—	0,92	261
N			*1*	
Liberia	—	—	1,03	437
N			*1*	
Libia	—	—	31,30	7 977
N			*38*	
Madagascar	—	—	1,44	428
N			*1*	
Marocco	—	—	95,07	25 033
N			*142*	
Mozambico	—	—	24,03	7 366
N			*36*	
Nigeria	—	—	0,68	244
N			*1*	
RAU-Egitto	—	—	4,01	1 012
N			*6*	
Rhodesia e Nyassaland	—	—	1,92	557
N			*2*	
Somalia (Amm. ital.)	—	—	7,10	2 410
N			*12*	
Tanganica	—	—	0,35	200
N			*1*	
Tunisia	—	—	26,99	8 438
N			*39*	
Unione del Sud Africa	—	—	15,00	4 454
N			*29*	
Altre dip. brit. Africa occ.	—	—	0,59	148
N			*1*	
Argentina	—	—	5,83	1 009
N			*4*	
Brasile	—	—	0,95	132
N			*1*	
Canadà	—	—	23,59	6 490
N			*29*	
Cile	—	—	5,30	738
N			*5*	
Colombia	—	—	13,16	4 299
N			*18*	
Costarica	—	—	0,16	27
N			*1*	
Ecuador	—	—	11,53	2 848
N			*16*	
Guatemala	—	—	1,20	348
N			*10*	
Messico	—	—	183,50	48 056
N			*258*	
Panama	—	—	9,10	2 102
N			*12*	
Perù	—	—	46,85	12 657
N			*75*	
Portorico	—	—	0,06	18
N			*1*	
Salvador	—	—	0,23	64
N			*2*	
San Domingo	—	—	1,56	461
N			*2*	
Stati Uniti	8,45	1 976	162,30	42 482
N	*17*		*317*	
Venezuela	—	—	517,52	141 630
N			*659*	
Dip. brit. Am. merid.	—	—	0,60	132
N			*1*	
Dip. brit. Am. sett. e centr.	—	—	4,29	1 707
N			*8*	
Dip. oland. Am. centr.	—	—	1,17	375
N			*2*	
Australia	—	—	158,34	48 128
N			*239*	
Nuova Zelanda	—	—	9,52	2 770
N			*8*	

5447 — parti e pezzi staccati

Totale	**10,44**	**4 097**	**845,76**	**225 867**
di cui imp. temp.	*8,00*	*3 210*	—	—
di cui riesp.	—	—	*2,42*	*862*
Austria	7,00	3 120	78,92	25 331
Belgio-Lussemburgo	—	—	14,38	5 117

Quantità in quintali (salvo diversa indicazione) e valore in migliaia di lire

MERCI E PAESI	Importazioni		Esportazioni	
	Quantità	Valore	Quantità	Valore
Danimarca	—	—	0,68	295
Finlandia	—	—	0,27	85
Francia	0,10	29	179,37	65 418
Germania (Rep. fed.)	2,33	798	22,63	7 546
Gibilterra	—	—	0,02	21
Grecia	—	—	0,07	38
Jugoslavia	—	—	43,72	8 315
Malta	—	—	0,04	14
Norvegia	—	—	0,76	354
Paesi Bassi	—	—	1,22	764
Portogallo	—	—	11,25	3 290
Regno Unito	—	—	40,95	14 992
Spagna	—	—	1,29	467
Svezia	—	—	1,31	507
Svizzera	1,00	90	59,22	16 904
Turchia	—	—	139,75	4 948
Ungheria	—	—	103,41	27 604
Aden	—	—	0,04	41
Birmania	—	—	0,08	87
Cipro	—	—	1,86	426
Filippine	—	—	0,08	25
Giappone	—	—	0,55	260
Hong Kong	—	—	0,17	64
India	—	—	0,98	271
Iran	—	—	0,08	18
Israele	—	—	0,24	50
Libano	—	—	0,86	405
Algeria	—	—	4,87	2 720
Chenia	—	—	0,01	6
Etiopia-Eritrea (Fed.)	—	—	28,37	4 933
Libia	—	—	0,41	165
Marocco	—	—	7,34	2 550
Mozambico	—	—	0,68	185
Rhodesia e Nyassaland	—	—	0,01	7
Somalia (Amm. ital.)	—	—	0,08	40
Tunisia	—	—	0,06	27
Unione del Sud Africa	—	—	0,76	402
Argentina	—	—	2,22	209
Canadà	—	—	0,19	40
Cile	—	—	1,31	262
Colombia	—	—	35,72	4 974
Cuba	—	—	10,15	4 549
Ecuador	—	—	0,02	36
Guatemala	—	—	0,30	34
Honduras (Repubblica)	—	—	0,42	50
Messico	—	—	2,37	1 089
Panama	—	—	0,21	68
Perù	—	—	2,63	1 000
San Domingo	—	—	0,04	10
Stati Uniti	0,01	60	3,04	1 214
Uruguay	—	—	4,65	2 589
Venezuela	—	—	31,76	13 076
Dip. oland. Am. centr.	—	—	0,10	31
Australia	—	—	3,17	1 636
Nuova Zelanda	—	—	0,67	308

5448 ASCIUGATRICI ED ESSICCATRICI PER LE OPERAZIONI PREPARATORIE ALLA MACINAZIONE DEI CEREALI E DEI LEGUMI SECCHI — asciugatrici ed essiccatrici

Totale	**592,0**	**31 974**	**623,17**	**81 589**
Austria	—	—	392,56	61 466
Francia	—	—	41,45	2 746
Germania (Rep. fed.)	571,98	30 922	0,42	75
Grecia	—	—	129,94	11 057
Regno Unito	—	—	1,85	297
Cambogia, Laos e Vietnam	—	—	8,60	1 675
RAU-Siria	—	—	5,40	707
Tunisia	—	—	40,35	3 260
Colombia	—	—	2,60	306
Stati Uniti	20,11	1 052	—	—

5449 — parti e pezzi staccati

Totale	**1 211,36**	**46 287**	**26,49**	**5 417**
di cui imp. temp.	*4,81*	*1 384*	—	—
di cui reimp.	*0,57*	*248*	—	—
Austria	0,57	248	1,66	544
Belgio-Lussemburgo	298,44	20 201	0,34	237
Danimarca	—	—	1,20	650
Francia	103,20	5 107	0,23	20
Germania (Rep. fed.)	804,31	19 296	0,85	265
Portogallo	—	—	0,72	249
Regno Unito	—	—	0,56	180
Svizzera	4,81	1 384	—	—
India	—	—	1,07	82
Angola	—	—	0,04	181
Brasile	—	—	13,60	1 100
Colombia	—	—	0,06	75
Messico	—	—	5,68	1 378
Stati Uniti	0,03	51	—	—
Venezuela	—	—	0,17	262
Australia	—	—	0,31	194

5450 PASTORIZZATORI E REFRIGERATORI PER LATTE ; LORO PARTI E PEZZI STACCATI

Totale	**1 546,25**	**193 145**	**224,41**	**46 491**
di cui imp. o esp. temp.	*4,00*	*1 040*	*17,22*	*1 761*
di cui reimp.	*6,40*	*582*	—	—
Austria	14,20	1 544	21,45	2 967
Belgio-Lussemburgo	—	—	4,32	1 443
Danimarca	319,43	39 154	—	—
Francia	48,20	10 513	25,61	8 992
Germania (Rep. fed.)	76,09	14 041	4,70	1 052
Grecia	—	—	6,58	1 469
Jugoslavia	—	—	28,03	12 822
Paesi Bassi	243,56	22 399	0,66	280
Regno Unito	708,51	71 085	—	—
Romania	—	—	87,40	3 638
Spagna	—	—	9,49	3 050
Svezia	124,40	29 690	0,78	123
Svizzera	0,38	92	18,04	5 602
Arabia Saudita	—	—	1,23	354
Cipro	—	—	4,24	1 155
Somalia (Amm. ital.)	—	—	0,64	124
Canadà	2,45	662	—	—
Messico	—	—	11,24	3 420
Stati Uniti	9,03	3 965	—	—

5451 CALDAIE E SIMILI PER PREPARARE O FONDERE ASFALTI, BITUMI, ECC. ; LORO PARTI E PEZZI STACCATI

Totale	**709,34**	**60 328**	**2 297,81**	**122 982**
di cui esp. temp.	—	—	*0,80*	*30*
di cui reimp. o riesp.	*7,00*	*530*	*73,55*	*6 591*
Austria	0,11	82	—	—
Francia	26,81	2 085	5,67	1 792
Germania (Rep. fed.)	327,40	29 287	—	—
Jugoslavia	—	—	1 427,70	76 776
Regno Unito	336,82	26 965	1,04	614
Svizzera	18,20	1 909	134,41	6 672
Irak	—	—	27,85	1 821
Iran	—	—	179,71	8 225
Libano	—	—	61,12	2 892
Liberia	—	—	41,49	2 452
Libia	—	—	337,75	14 828
Nigeria	—	—	12,57	452
Tunisia	—	—	57,05	5 250
Salvador	—	—	1,95	527
Stati Uniti	—	—	3,00	180
Provv. navi aerei esteri	—	—	6,50	501

5452 ALTRI APPARECCHI E DISPOSITIVI PER IL TRATTAMENTO DI MATERIE ECC. ; LORO PARTI E PEZZI STACCATI

Totale	**61 081,61**	**5 462 783**	**67 174,19**	**7 745 679**
di cui imp. o esp. temp.	*2 269,80*	*169 331*	*1 731,30*	*110 353*
di cui reimp. o riesp.	*1 521,77*	*91 507*	*14 839,20*	*1 442 991*
Austria	55,75	6 097	783,59	123 195
Belgio-Lussemburgo	329,41	39 232	1 464,07	199 508
Bulgaria	—	—	357,49	90 091
Cecoslovacchia	—	—	16,36	8 660
Danimarca	2 424,10	173 573	22,34	4 443
Finlandia	—	—	300,38	45 592
Francia	2 856,57	283 261	4 638,73	769 096

segue Tav. 11 — CAP. 84

Quantità in quintali (salvo diversa indicazione) e valore in migliaia di lire

MERCI E PAESI	Importazioni		Esportazioni	
	Quantità	Valore	Quantità	Valore
Germania (Rep. fed.)	40 707,51	3 182 520	3 675,79	446 420
Germania (Rep. dem.)	61,68	3 760	—	—
Grecia	—	—	1 577,02	180 035
Irlanda	—	—	0,18	63
Islanda	—	—	20,15	2 184
Jugoslavia	78,50	12 039	5 653,82	611 681
Malta	—	—	186,90	26 017
Norvegia	—	—	785,48	60 129
Paesi Bassi	500,72	52 502	702,38	157 719
Polonia	—	—	880,91	102 277
Portogallo	—	—	2 203,90	226 999
Regno Unito	1 577,92	216 339	3 890,73	300 239
Romania	—	—	5 579,99	823 623
Spagna	25,00	821	1 378,87	157 830
Svezia	1 376,98	100 810	143,55	22 604
Svizzera	1 569,39	208 335	1 104,73	124 044
Turchia	—	—	1 221,07	182 765
Ungheria	69,96	4 110	1,20	311
URSS	—	—	3 077,76	279 981
Aden	—	—	2,76	989
Afganistan	—	—	0,05	54
Arabia Saudita	—	—	128,39	10 279
Birmania	—	—	4,14	1 290
Cambogia, Laos e Vietnam	—	—	28,03	6 117
Cina continentale	—	—	74,89	5 635
Cipro	—	—	11,00	1 376
Corea (Rep. dem. pop.)	—	—	597,30	90 589
Corea (Repubblica)	—	—	457,68	30 796
Filippine	—	—	10,90	4 770
Giappone	—	—	588,90	76 516
Giordania	—	—	1 986,81	147 726
Hong Kong	—	—	60,52	13 794
India	—	—	2 817,67	311 362
Indonesia	—	—	4,65	3 435
Irak	—	—	1 902,05	144 387
Iran	—	—	760,17	114 556
Israele	—	—	25,11	7 295
Libano	—	—	160,17	16 141
Malesia (Federazione)	—	—	10,00	2 803
RAU-Siria	—	—	25,04	4 832
Thailandia	—	—	0,36	144
Altri paesi d'Arabia	—	—	0,01	14
Algeria	—	—	98,07	25 386
Angola	—	—	53,57	6 910
Camerun francese	—	—	42,85	3 130
Chenia	—	—	130,52	8 647
Congo belga	—	—	0,24	45
Etiopia-Eritrea (Fed.)	—	—	134,94	9 440
Libia	—	—	276,87	38 661
Marocco	—	—	257,90	52 996
Mozambico	—	—	934,86	56 250
Nigeria	—	—	90,41	5 814
RAU-Egitto	—	—	1 742,08	261 052
Rhodesia e Nyassaland	—	—	2,82	607
Somalia (Amm. ital.)	—	—	12,57	1 642
Sudan	—	—	24,60	4 864
Tunisia	—	—	438,09	53 443
Uganda	—	—	0,10	83
Unione del Sud Africa	—	—	83,93	10 409
Altre dip. brit. Africa occ.	—	—	156,60	11 705
Altre dip. franc. Africa eq.	—	—	3,10	248
Dip. franc. Africa occ.	—	—	18,08	5 817
Argentina	—	—	750,27	180 906
Brasile	—	—	783,74	75 813
Canadà	—	—	310,26	34 490
Cile	—	—	339,09	48 869
Colombia	—	—	465,97	63 065
Costarica	—	—	0,29	94
Cuba	—	—	144,38	34 575
Ecuador	—	—	167,23	19 791
Guatemala	—	—	74,75	13 700
Honduras (Repubblica)	—	—	21,94	2 564
Messico	—	—	2 844,96	180 647
Nicaragua	—	—	6,26	1 194
Panama	—	—	12,75	803
Paraguay	—	—	7,20	394
Perù	—	—	395,70	29 037
Salvador	—	—	146,36	15 083
San Domingo	—	—	68,68	8 172
Stati Uniti	9 448,12	1 179 384	1 435,66	267 118
Venezuela	—	—	562,65	70 697
Dip. brit. Am. sett. e centr.	—	—	0,28	56
Dip. oland. Am. centr.	—	—	4 008,37	96 846
Dip. USA Am. sett. e centr.	—	—	138,98	23 714
Australia	—	—	192,61	24 180
Nuova Zelanda	—	—	332,24	30 497
Provv. navi aerei esteri	—	—	131,66	24 862
Punti e depositi franchi	—	—	5,72	957

84.18

5453 Macchine e apparecchi centrifughi — scrematrici per il trattamento del latte; loro parti e pezzi staccati

Totale	**977,01**	**164 253**	**173,72**	**41 013**
di cui imp. temp.	*1,39*	*96*	—	—
di cui reimp. o riesp.	*1,15*	*240*	*22,89*	*4 404*
Austria	0,85	48	7,36	1 876
Danimarca	46,42	10 219	—	—
Francia	1,57	1 368	39,34	8 883
Germania (Rep. fed.)	684,47	98 237	3,00	398
Grecia			25,09	5 246
Jugoslavia	—	—	24,91	6 236
Norvegia	—	—	0,04	43
Regno Unito	2,42	407	—	—
Svezia	240,64	53 855	—	—
Svizzera	0,64	119	30,60	8 556
Cipro	—	—	3,77	1 170
Libia	—	—	0,18	66
Argentina	—	—	27,56	6 061
Guatemala	—	—	2,40	512
Messico	—	—	5,85	1 372
Venezuela	—	—	3,62	594

5454 — separatori centrifughi di prodotti minerali, per l'industria mineraria, vetraria, ceramica e metallurgica, di peso superiore a 250 kg; loro parti e pezzi staccati

Totale	**689.09**	**111 272**	**304,94**	**47 455**
di cui esp. temp	—	—	*2,10*	*995*
di cui reimp. o riesp.	*14,20*	*2 877*	*7,45*	*1 785*
Austria	42,34	3 982	—	—
Danimarca	—	—	6,06	1 620
Francia	0,20	42	32,80	7 750
Germania (Rep. fed.)	410,40	51 824	61,16	9 057
Paesi Bassi	0,17	217	0,19	116
Portogallo	—	—	10,24	1 232
Regno Unito	21,42	16 682	8,70	4 587
Svezia	0,40	239	—	—
Svizzera	69,30	13 858	0,39	104
Turchia	—	—	6,00	801
Filippine	—	—	10,00	867
Iran	—	—	7,45	1 785
Israele	—	—	3,00	976
Tunisia	—	—	147,75	15 133
Argentina	—	—	2,95	947
Salvador	—	—	7,88	2 452
Stati Uniti	144,86	24 428	—	—
Provv. navi aerei esteri	—	—	0,37	28

5455 — altri: macchine e apparecchi

Totale	**5 754,47**	**1 148 542**	**2 811,91**	**528 555**
di cui imp. o esp. temp.	*29,48*	*7 939*	*0,87*	*164*
di cui reimp. o riesp.	*52,17*	*8 007*	*158,13*	*41 828*
Austria	20,34	5 295	2,68	543
Belgio-Lussemburgo	59,70	2 727	7,90	1 650
Danimarca	—	—	7,02	1 492
Finlandia	—	—	2,00	930
Francia	1 308,15	290 951	203,54	39 322
Germania (Rep. fed.)	2 964,12	428 660	103,21	16 525
Germania (Rep. dem.)	3,08	789	—	—
Grecia	—	—	316,79	66 602
Jugoslavia	—	—	475,87	78 202
Malta	—	—	20,60	3 760
Paesi Bassi	10,93	2 526	12,60	3 359
Polonia	—	—	122,55	35 178
Portogallo	—	—	59,45	10 421
Regno Unito	173,78	33 548	18,98	2 854
Spagna	—	—	188,20	24 350

Quantità in quintali (salvo diversa indicazione) e valore in migliaia di lire

MERCI E PAESI	Importazioni		Esportazioni	
	Quantità	Valore	Quantità	Valore
Svezia	445,04	114 840	1,45	182
Svizzera	279,58	68 847	96,04	9 089
Turchia	—	—	49,65	7 509
URSS	—	—	55,44	10 008
Cina continentale	—	—	12,39	3 944
Cipro	—	—	2,85	776
Giordania	—	—	5,62	694
India	—	—	48,62	14 198
Iran	—	—	18,69	1 225
Israele	—	—	3,61	930
Libano	—	—	5,20	961
RAU-Siria	—	—	26,40	7 168
Algeria	—	—	16,91	3 018
Etiopia-Eritrea (Fed.)	—	—	158,29	21 349
Libia	—	—	19,66	4 948
Marocco	—	—	13,71	2 873
Nigeria	—	—	1,12	340
RAU-Egitto	—	—	70,63	7 457
Somalia (Amm. ital.)	—	—	3,41	855
Tunisia	—	—	159,57	29 486
Unione del Sud Africa	—	—	29,10	1 989
Argentina	—	—	198,11	46 899
Brasile	—	—	59,40	12 404
Cile	—	—	32,05	7 962
Costarica	—	—	0,45	149
Perù	—	—	68,43	22 335
Stati Uniti	489,75	200 359	56,42	14 030
Uruguay	—	—	19,00	1 770
Australia	—	—	28,30	6 769
Punti e depositi franchi	—	—	10,00	2 050

5456 — idem: parti e pezzi staccati

Totale	**707,70**	**143 849**	**243,79**	**37 474**
di cui imp. o esp. temp.	*96,71*	*15 484*	*16,77*	*4 840*
di cui reimp. o riesp.	*21,23*	*4 450*	*16,87*	*3 582*
Austria	110,82	17 337	0,01	3
Danimarca	—	—	0,12	40
Francia	70,92	25 677	5,21	709
Germania (Rep. fed.)	399,01	38 835	14,34	4 607
Grecia	—	—	21,05	4 266
Jugoslavia	—	—	6,61	2 926
Norvegia	—	—	0,18	65
Paesi Bassi	0,28	392	—	—
Polonia	—	—	0,65	50
Portogallo	—	—	0,30	249
Regno Unito	3,65	2 540	2,93	996
Spagna	—	—	3,25	830
Svezia	62,66	12 462	163,46	16 632
Svizzera	2,61	4 326	2,11	761
Turchia	—	—	8,80	203
Hong Kong	—	—	0,17	47
Iran	—	—	0,03	17
Algeria	—	—	0,29	65
Nigeria	—	—	0,04	11
RAU-Egitto	—	—	0,27	383
Tunisia	—	—	3,00	300
Unione del Sud Africa	—	—	0,53	151
Argentina	—	—	0,10	70
Cile	—	—	0,09	71
Panama	—	—	0,83	326
Perù	—	—	5,74	2 520
Stati Uniti	57,75	42 280	2,01	469
Paese non accertato	—	—	0,31	102
Provv. navi aerei esteri	—	—	1,36	605

5457 APPARECCHI PER FILTRARE O DEPURARE LIQUIDI O GAS — depuratori per gassogeni

Totale	**1,59**	**1 673**	**0,45**	**473**
di cui imp. temp.	*0,99*	*1 299*	—	—
Francia	0,60	374	—	—
Regno Unito	—	—	0,24	109
Svezia	—	—	0,01	16
Svizzera	0,99	1 299	—	—
Libano	—	—	0,12	111
Messico	—	—	0,08	237

5458 — depuratori e apparecchi per il trattamento ulteriore dell'acqua delle caldaie, ecc.

Totale	**358,50**	**58 002**	**205,53**	**38 703**
di cui imp. temp.	*2,76*	*1 743*	—	—
Austria	—	—	1,11	519
Belgio-Lussemburgo	4,48	4 617	2,71	402
Francia	32,51	9 815	23,15	7 948
Germania (Rep. fed.)	197,14	18 255	2,04	423
Malta	—	—	1,80	200
Norvegia	16,10	4 679	—	—
Paesi Bassi	1,62	2 272	21,13	8 800
Regno Unito	—	—	0,66	480
Svezia	21,72	5 397	—	—
Svizzera	22,77	8 393	—	—
Turchia	—	—	32,37	3 807
Cipro	—	—	0,81	130
Giordania	—	—	0,20	413
India	—	—	4,78	2 200
Iran	—	—	4,87	1 054
Etiopia-Eritrea (Fed.)	—	—	0,75	183
Libia	—	—	3,86	400
RAU-Egitto	—	—	27,95	3 160
Stati Uniti	62,16	4 574	—	—
Uruguay	—	—	41,82	3 885
Venezuela	—	—	34,69	4 619
Provv. navi aerei esteri	—	—	0,83	80

5459 — depuratori di olio, filtri d'olio e di carburante; loro parti e pezzi staccati: per motori a pistone, a combustione interna, di velocipedi, motocicli e autoveicoli

Totale	**612,21**	**110 380**	**2 241,56**	**304 744**
di cui imp. temp.	*1,15*	*386*	—	—
di cui riesp.	—	—	*402,25*	*58 208*
Albania	—	—	0,84	21
Austria	0,84	180	324,01	36 599
Belgio-Lussemburgo	0,97	169	91,62	10 626
Danimarca	42,13	9 756	29,12	3 113
Finlandia	—	—	22,62	3 636
Francia	33,91	2 940	25,37	4 770
Germania (Rep. fed.)	149,72	26 661	1 035,04	144 959
Grecia	—	—	4,59	1 015
Jugoslavia	—	—	102,39	17 435
Norvegia	—	—	2,10	396
Paesi Bassi	17,75	432	61,26	9 608
Polonia	—	—	1,55	267
Portogallo	—	—	12,18	2 196
Regno Unito	204,91	40 029	13,22	2 425
Spagna	—	—	11,98	3 010
Svezia	—	—	32,50	4 945
Svizzera	0,21	43	240,44	27 062
Turchia	—	—	24,30	4 352
Birmania	—	—	1,19	196
Ceylon	—	—	0,30	94
Cipro	—	—	6,96	696
Giordania	—	—	0,10	90
India	—	—	38,33	2 643
Irak	—	—	1,07	237
Iran	—	—	3,01	342
Libano	—	—	8,04	906
Malesia (Federazione)	—	—	4,26	386
RAU-Siria	—	—	2,52	279
Thailandia	—	—	4,33	415
Angola	—	—	0,13	56
Congo belga	—	—	0,08	27
Etiopia-Eritrea (Fed.)	—	—	23,92	3 174
Libia	—	—	12,48	886
Marocco	—	—	12,62	1 044
Mozambico	—	—	0,70	58
Nigeria	—	—	0,72	85
RAU-Egitto	—	—	0,81	126
Somalia (Amm. ital.)	—	—	0,11	22
Tunisia	—	—	6,58	1 049
Unione del Sud Africa	—	—	17,05	2 841
Argentina	—	—	11,09	5 445
Canadà	—	—	2,07	278
Stati Uniti	161,77	30 170	12,19	2 441
Uruguay	—	—	1,08	176

segue Tav. 11 — CAP. 84

Quantità in quintali (salvo diversa indicazione) e valore in migliaia di lire

MERCI E PAESI	Importazioni		Esportazioni	
	Quantità	Valore	Quantità	Valore
Venezuela	—	—	33,00	3 332
Australia	—	—	0,77	412
Provv. navi aerei esteri	—	—	0,88	563
Punti e depositi franchi	—	—	0,04	10

5460 — idem: per altri motori, per pompe o compressori

Totale	**568,62**	**125 923**	**357,05**	**58 580**
di cui imp. temp.	*61,18*	*14 411*	—	—
di cui riesp.	—	—	*10,82*	*3 454*
Austria	—	—	0,63	281
Belgio-Lussemburgo	—	—	0,30	93
Danimarca	6,38	765	—	—
Francia	112,62	12 001	8,56	886
Germania (Rep. fed.)	265,76	59 449	0,39	309
Grecia	—	—	0,75	95
Jugoslavia	—	—	191,79	20 087
Norvegia	—	—	0,35	95
Paesi Bassi	8,20	1 045	5,33	1 337
Polonia	—	—	14,03	4 421
Portogallo	—	—	1,23	328
Regno Unito	100,59	26 262	2,21	832
Romania	—	—	0,54	180
Svezia	13,02	5 261	—	—
Svizzera	6,78	2 921	5,23	748
Turchia	—	—	25,94	4 503
Arabia Saudita	—	—	0,08	91
India	—	—	0,54	130
Irak	—	—	14,42	1 603
Libano	—	—	4,20	256
Algeria	—	—	1,22	289
Liberia	—	—	0,05	34
Libia	—	—	1,95	208
RAU-Egitto	—	—	9,11	954
Somalia (Amm. ital.)	—	—	0,03	49
Argentina	—	—	56,98	18 388
Stati Uniti	55,27	18 219	—	—
Uruguay	—	—	1,70	1 235
Venezuela	—	—	8,47	355
Provv. navi aerei esteri	—	—	1,02	793

5461 — filtri-presse

Totale	**776,36**	**128 681**	**10 650,45**	**659 647**
di cui riesp.	—	—	*8,20*	*1 155*
Austria	1,48	400	—	—
Belgio-Lussemburgo	—	—	0,50	80
Francia	216,00	33 326	302,13	45 769
Germania (Rep. fed.)	187,81	52 506	3,79	127
Grecia	—	—	28,37	3 838
Jugoslavia	—	—	5,66	2 570
Malta	—	—	3,90	1 100
Paesi Bassi	1,00	270	—	—
Polonia	—	—	523,97	77 070
Portogallo	—	—	12,97	603
Regno Unito	274,23	20 579	—	—
Spagna	—	—	67,82	6 169
Svizzera	78,35	16 339	11,26	1 904
Turchia	—	—	4,90	1 642
URSS	—	—	7 916,88	303 017
Aden	—	—	0,70	128
Cambogia, Laos e Vietnam	—	—	0,65	280
India	—	—	1 406,39	174 630
Irak	—	—	139,01	12 203
Iran	—	—	4,27	435
Israele	—	—	71,30	8 657
Libano	—	—	3,65	487
Pakistan	—	—	4,68	559
Yemen	—	—	0,10	35
Libia	—	—	4,48	560
Marocco	—	—	2,20	574
RAU-Egitto	—	—	13,25	2 504
Somalia (Amm. ital.)	—	—	8,13	381
Sudan	—	—	0,47	402
Argentina	—	—	61,04	6 679
Colombia	—	—	9,08	1 242
Guatemala	—	—	0,90	545
Messico	—	—	17,52	3 430
Perù	—	—	16,13	757
Stati Uniti	17,49	5 261	—	—
Uruguay	—	—	2,05	528
Australia	—	—	2,30	742

5462 — filtri elettromagnetici; depuratori d'acqua elettromagnetici

Totale	**328,32**	**22 211**	**92,36**	**31 648**
Belgio-Lussemburgo	0,35	950	15,49	4 223
Danimarca	—	—	2,50	486
Finlandia	—	—	0,65	275
Francia	0,18	176	8,58	2 579
Germania (Rep. fed.)	316,68	16 815	20,19	5 355
Jugoslavia	—	—	13,95	9 771
Paesi Bassi	—	—	0,88	286
Regno Unito	4,47	2 359	0,11	67
Spagna	—	—	0,30	237
Svizzera	6,64	1 911	5,38	1 167
Cambogia, Laos e Vietnam	—	—	1,10	318
Israele	—	—	0,38	200
Pakistan	—	—	6,60	1 447
Somalia (Amm. ital.)	—	—	1,10	240
Sudan	—	—	0,10	162
Unione del Sud Africa	—	—	1,00	400
Argentina	—	—	13,35	4 072
Canadà	—	—	0,70	363

5463 — altri, filtri per aria e per gas: elettrostatici

Totale	**2 164,63**	**287 095**	**68,51**	**16 609**
di cui imp. temp.	*0,63*	*160*	—	—
Danimarca	0,08	135	—	—
Francia	43,95	10 570	—	—
Germania (Rep. fed.)	143,67	35 473	9,88	2 010
Regno Unito	31,47	5 981	—	—
Svizzera	136,37	24 534	7,09	649
India	—	—	25,23	7 023
Stati Uniti	1 809,09	210 402	—	—
Venezuela	—	—	20,44	4 570
Provv. navi aerei esteri	—	—	5,87	2 357

5464 ALTRI FILTRI PER ARIA E PER GAS DI ALTRA SPECIE, DEL PESO — di più di 5 kg: ad organi filtranti di metallo

Totale	**1 027,48**	**125 569**	**968,12**	**109 901**
di cui imp. temp.	*6,20*	*1 263*	—	—
di cui riesp.	—	—	*7,22*	*5 768*
Austria	—	—	28,55	3 379
Danimarca	—	—	24,28	4 539
Finlandia	—	—	7,06	1 293
Francia	222,22	29 418	38,81	3 685
Germania (Rep. fed.)	596,99	59 432	106,74	13 247
Jugoslavia	—	—	26,67	3 792
Norvegia	—	—	0,32	84
Paesi Bassi	12,50	2 096	10,49	1 625
Portogallo	—	—	12,69	464
Regno Unito	110,89	12 870	0,99	177
Romania	—	—	1,56	500
Spagna	—	—	0,29	88
Svezia	2,91	784	10,46	1 376
Svizzera	10,15	6 818	86,19	16 143
Turchia	—	—	7,30	657
Cipro	—	—	6,00	523
Filippine	—	—	5,25	4 165
Giordania	—	—	12,72	1 287
Pakistan	—	—	146,10	10 882
Algeria	—	—	108,50	10 581
Sudan	—	—	37,95	3 880
Argentina	—	—	0,65	70
Brasile	—	—	6,90	2 740
Colombia	—	—	0,70	23
Messico	—	—	271,85	22 798
Perù	—	—	0,65	115
Stati Uniti	71,82	14 151	0,70	195
Venezuela	—	—	7,57	1 498
Provv. navi aerei esteri	—	—	0,18	95

Quantità in quintali (salvo diversa indicazione) e valore in migliaia di lire

MERCI E PAESI	Importazioni		Esportazioni	
	Quantità	Valore	Quantità	Valore
5465 — idem: ad organi filtranti di altre materie				
Totale	**3 016,21**	**280 358**	**213,42**	**27 468**
di cui imp. temp.	*129,82*	*11 718*	—	—
di cui riesp.	—	—	*0,65*	*383*
Austria	145,26	9 253	—	—
Belgio-Lussemburgo	9,88	278	—	—
Danimarca	24,16	3 234	—	—
Francia	126,21	13 442	2,27	583
Germania (Rep. fed.)	2 240,97	172 404	12,36	898
Grecia	—	—	0,72	103
Jugoslavia	—	—	19,25	2 824
Norvegia	—	—	18,00	2 100
Paesi Bassi	4,93	818	—	—
Regno Unito	32,97	5 636	—	—
Svezia	1,93	503	—	—
Svizzera	22,32	1 996	10,53	2 146
URSS	—	—	119,65	14 663
Pakistan	—	—	8,00	782
Nigeria	—	—	4,47	804
Brasile	—	—	15,70	2 160
Perù	—	—	2,21	384
Stati Uniti	407,58	72 794	—	—
Venezuela	—	—	0,13	12
Provv. navi aerei esteri	—	—	0,13	9
5466 — di 5 kg o meno				
Totale	**1 201,10**	**176 425**	**103,26**	**18 987**
di cui imp. temp.	*762,80*	*59 314*	—	—
di cui riesp.	—	—	*0,42*	*220*
Austria	3,34	1 809	17,10	2 100
Belgio-Lussemburgo	0,56	111	4,62	747
Danimarca	—	—	5,59	2 230
Francia	830,43	73 159	1,11	468
Germania (Rep. fed.)	111,56	24 572	4,47	2 340
Jugoslavia	—	—	45,54	5 987
Paesi Bassi	6,84	683	6,00	973
Regno Unito	178,35	57 773	0,18	79
Romania	—	—	0,10	10
Spagna	—	—	0,59	142
Svezia	—	—	1,75	451
Svizzera	13,63	1 219	0,98	329
Iran	—	—	0,01	44
Israele	—	—	0,64	257
Etiopia-Eritrea (Fed.)	—	—	0,15	37
Unione del Sud Africa	—	—	0,06	23
Dip. franc. Africa occ.	—	—	0,15	30
Argentina	—	—	12,21	1 596
Canadà	1,04	371	—	—
Stati Uniti	55,35	16 728	0,50	757
Venezuela	—	—	0,38	75
Australia	—	—	1,09	288
Punti e depositi franchi	—	—	0,04	24
5467 ALTRI APPARECCHI PER FILTRARE O DEPURARE LIQUIDI O GAS NON NOMINATI				
Totale	**5 211,59**	**571 592**	**3 850,85**	**412 277**
di cui imp. o esp. temp.	*1,26*	*755*	*0,08*	*20*
di cui reimp. o riesp.	*14,72*	*1 251*	*341,18*	*16 170*
Austria	116,72	11 108	55,96	10 127
Belgio-Lussemburgo	14,04	1 045	47,51	16 039
Cecoslovacchia	—	—	1,29	1 163
Danimarca	28,62	4 469	1,60	150
Francia	256,64	38 151	72,84	18 130
Germania (Rep. fed.)	3 832,76	317 783	374,39	28 139
Jugoslavia	—	—	1 186,36	129 850
Norvegia	—	—	1,06	291
Paesi Bassi	11,03	2 089	74,38	19 593
Regno Unito	55,93	11 865	0,03	43
Spagna	—	—	0,40	913
Svezia	5,26	1 264	22,43	3 427
Svizzera	190,90	67 427	13,19	3 486
URSS	—	—	1 191,10	103 250
Ceylon	—	—	1,30	180
Filippine	—	—	27,50	3 143
Giordania	—	—	20,22	6 887
India	—	—	464,62	43 047
Iran	—	—	0,30	133
Israele	—	—	0,22	628
Pakistan	—	—	0,21	120
Angola	—	—	0,30	121
Libia	—	—	3,50	506
RAU-Egitto	—	—	2,00	520
Somalia (Amm. ital.)	—	—	0,76	423
Sudan	—	—	2,30	500
Unione del Sud Africa	—	—	0,49	155
Argentina	—	—	2,25	1 633
Brasile	—	—	235,72	5 300
Colombia	—	—	1,00	230
Cuba	—	—	1,04	496
Messico	—	—	0,29	78
Perù	—	—	2,60	643
Stati Uniti	699,69	116 391	0,13	79
Venezuela	—	—	38,65	11 658
Provv. navi aerei esteri	—	—	2,91	1 196
5468 PARTI E PEZZI STACCATI DI APPARECCHI PER FILTRARE O DEPURARE LIQUIDI O GAS (ESCLUSI I DEPURATORI DI OLIO, ECC.) — di filtri elettromagnetici, di depuratori d'acqua elettromagnetici, ecc.				
Totale	**1 288,72**	**55 307**	**39,04**	**2 170**
Belgio-Lussemburgo	—	—	0,14	17
Danimarca	26,44	2 188	—	—
Francia	3,22	1 492	—	—
Germania (Rep. fed.)	1 256,82	50 335	35,53	450
Norvegia	—	—	1,80	900
Paesi Bassi	—	—	0,68	63
Regno Unito	1,87	514	—	—
Svezia	0,22	642	0,05	8
Svizzera	0,10	74	—	—
Libano	—	—	0,20	10
Stati Uniti	0,05	62	0,02	22
Provv. navi aerei esteri	—	—	0,62	700
5469 — di filtri per aria e per gas di altra specie				
Totale	**1 019,30**	**141 909**	**159,72**	**29 872**
di cui imp. temp.	*1,11*	*407*	—	—
di cui riesp.	—	—	*0,98*	*238*
Austria	0,07	31	1,41	295
Belgio-Lussemburgo	—	—	2,43	349
Danimarca	0,18	55	—	—
Francia	54,62	5 503	1,61	472
Germania (Rep. fed.)	698,56	81 954	86,86	16 558
Jugoslavia	—	—	0,01	40
Malta	—	—	0,67	642
Norvegia	—	—	1,44	411
Paesi Bassi	28,56	3 482	6,63	1 088
Portogallo	—	—	0,06	26
Regno Unito	25,67	6 656	10,06	1 672
Spagna	34,60	1 498	11,06	2 580
Svezia	1,67	595	2,62	694
Svizzera	38,99	9 018	3,84	1 003
Giordania	—	—	17,06	1 788
Iran	—	—	3,67	419
RAU-Egitto	—	—	0,16	20
Tanganica	—	—	0,02	22
Tunisia	—	—	0,53	155
Unione del Sud Africa	—	—	5,10	798
Argentina	—	—	3,00	301
Stati Uniti	136,38	33 117	0,45	124
Provv. navi aerei esteri	—	—	1,03	415
5470 — altri				
Totale	**644,92**	**97 243**	**115,34**	**13 481**
di cui imp. o esp. temp.	*42,85*	*865*	*4,47*	*454*
di cui reimp.	*4,64*	*2 693*	—	—
Austria	0,50	150	2,35	317
Belgio-Lussemburgo	—	—	1,39	154
Cecoslovacchia	—	—	0,19	228
Danimarca	0,98	390	—	—
Francia	23,92	8 798	7,05	1 156

segue Tav. 11 — CAP. 84

Quantità in quintali (salvo diversa indicazione) e valore in migliaia di lire

MERCI E PAESI	Importazioni		Esportazioni	
	Quantità	Valore	Quantità	Valore
Germania (Rep. fed.)	536,21	59 372	1,26	176
Grecia	—	—	1,06	142
Jugoslavia	—	—	0,08	198
Malta	—	—	4,72	1 871
Paesi Bassi	1,42	1 432	4,39	1 183
Portogallo	—	—	0,42	98
Regno Unito	3,90	1 977	0,02	16
Svezia	13,96	5 230	—	—
Svizzera	20,60	9 100	14,00	731
Arabia Saudita	—	—	0,07	161
Cambogia, Laos e Vietnam	—	—	49,70	2 602
India	—	—	10,20	423
Libano	—	—	5,10	113
Libia	—	—	0,69	406
Nigeria	—	—	1,65	204
Somalia (Amm. ital.)	—	—	0,78	547
Unione del Sud Africa	—	—	1,31	398
Argentina	—	—	0,73	742
Ecuador	—	—	0,33	50
Stati Uniti	43,43	10 794	1,22	748
Venezuela	—	—	1,30	200
Provv. navi aerei esteri	—	—	3,70	454
Punti e depositi franchi	—	—	1,63	163

84.19

5471 MACCHINE E APPARECCHI PER PULIRE, E ASCIUGARE LE BOTTIGLIE ED ALTRI RECIPIENTI ; LORO PARTI E PEZZI STACCATI

Totale	**6 164,39**	**559 436**	**1 755,56**	**243 071**
di cui esp. temp.	—	—	*0,10*	*55*
di cui reimp. o riesp.	*0,40*	*243*	*198,52*	*35 608*
Austria	187,80	676	204,36	35 626
Belgio-Lussemburgo	1 610,41	105 008	79,50	9 241
Francia	412,38	43 247	120,59	12 175
Germania (Rep. fed.)	2 782,95	309 706	90,45	17 587
Grecia	—	—	68,06	6 630
Jugoslavia	—	—	755,82	108 283
Malta	—	—	0,39	43
Paesi Bassi	213,19	24 314	—	—
Polonia	—	—	2,80	1 140
Regno Unito	908,96	66 193	—	—
Svezia	43,10	7 803	0,56	210
Svizzera	—	—	286,64	18 294
Aden	—	—	0,48	149
Cipro	—	—	2,39	742
India	—	—	3,50	2 886
Pakistan	—	—	2,03	581
RAU-Siria	—	—	4,79	1 613
Thailandia	—	—	3,80	1 331
Etiopia-Eritrea (Fed.)	—	—	0,05	17
Libia	—	—	23,27	3 090
RAU-Egitto	—	—	1,97	1 925
Sudan	—	—	3,06	1 170
Brasile	—	—	2,50	1 966
Canadà	—	—	1,85	1 592
Colombia	—	—	0,02	12
Ecuador	—	—	4,60	3 475
Guatemala	—	—	0,55	69
Messico	—	—	30,35	7 215
Perù	—	—	7,95	1 862
Stati Uniti	5,60	2 489	7,95	1 986
Venezuela	—	—	16,65	1 911
Punti e depositi franchi	—	—	28,63	250

5472 MACCHINE ED APPARECCHI PER RIEMPIRE, CHIUDERE, ETICHETTARE ED INCAPSULARE BOTTIGLIE, SCATOLE, SACCHI ED ALTRI RECIPIENTI — *per liquidi: per gassificare le bevande*

Totale	**733,36**	**138 101**	**37,77**	**9 664**
di cui riesp.	—	—	*10,89*	*3 500*
Belgio-Lussemburgo	43,00	9 843	0,70	70
Francia	—	—	1,13	294
Germania (Rep. fed.)	682,36	123 804	10,89	3 500
Grecia	—	—	8,05	1 468
Jugoslavia	—	—	0,35	148
Svizzera	—	—	1,22	168
Somalia (Amm. ital.)	—	—	0,33	240
Stati Uniti	8,00	4 454	9,20	1 974
Venezuela	—	—	5,90	1 802

MERCI E PAESI	Importazioni		Esportazioni	
	Quantità	Valore	Quantità	Valore

5473 — idem: altri

Totale	**3 385,90**	**883 576**	**1 176,46**	**344 841**
di cui imp.o esp. temp.	*10,11*	*3 371*	*4,99*	*1 928*
di cui reimp. o riesp.	*18,57*	*6 593*	*167,17*	*47 571*
Albania	—	—	0,75	352
Austria	0,17	102	93,45	31 540
Belgio-Lussemburgo	208,02	29 997	19,09	4 348
Cecoslovacchia	—	—	9,52	4 400
Danimarca	10,56	4 645	21,30	4 613
Finlandia	—	—	2,31	3 684
Francia	172,90	42 754	131,16	34 508
Germania (Rep. fed.)	2 292,17	578 794	47,60	25 163
Grecia	—	—	49,90	14 073
Islanda	—	—	5,10	900
Jugoslavia	—	—	317,42	53 450
Malta	—	—	0,10	16
Paesi Bassi	67,16	24 202	26,70	7 205
Polonia	—	—	1,44	541
Portogallo	2,24	640	9,04	4 748
Regno Unito	380,52	124 733	0,78	53
Spagna	—	—	21,45	9 140
Svezia	97,52	20 069	28,35	1 000
Svizzera	47,86	11 040	140,76	37 572
Turchia	—	—	1,71	467
Aden	—	—	82,52	25 566
Cambogia, Laos e Vietnam	—	—	1,49	530
Ceylon	—	—	1,40	574
Corea (Repubblica)	—	—	0,50	363
Hong Kong	—	—	2,78	710
India	—	—	6,38	3 410
Irak	—	—	0,32	105
Iran	—	—	4,25	1 717
Libano	—	—	1,30	1 238
RAU-Siria	—	—	0,78	344
Algeria	—	—	0,42	144
Etiopia-Eritrea (Fed.)	—	—	0,92	63
Libia	—	—	2,54	177
RAU-Egitto	—	—	0,26	131
Somalia (Amm. ital.)	—	—	2,90	421
Sudan	—	—	0,93	460
Tunisia	—	—	1,25	477
Argentina	—	—	0,64	406
Brasile	—	—	19,70	5 822
Canadà	—	—	8,87	3 925
Colombia	—	—	4,88	434
Messico	—	—	49,94	39 291
Perù	—	—	10,74	3 223
Stati Uniti	106,78	46 600	0,60	359
Uruguay	—	—	0,76	181
Venezuela	—	—	35,14	12 187
Australia	—	—	2,90	4 320
Provv. navi aerei esteri	—	—	0,02	9
Punti e depositi franchi	—	—	3,40	481

5474 — di altra spec

Totale	**2 707,58**	**776 979**	**1 914,50**	**525 574**
di cui imp. o esp. temp.	*21,20*	*14 235*	*23,54*	*7 915*
di cui reimp. o riesp.	*13,40*	*4 902*	*70,35*	*21 777*
Albania	—	—	0,90	205
Austria	0,29	190	13,17	4 761
Belgio-Lussemburgo	327,17	91 165	22,22	7 294
Bulgaria	—	—	73,66	16 683
Cecoslovacchia	—	—	22,00	6 000
Danimarca	0,82	469	0,63	105
Finlandia	—	—	8,75	5 482
Francia	96,41	29 975	129,54	41 571
Germania (Rep. fed.)	1 104,55	276 068	128,47	47 291
Grecia	—	—	36,10	2 882
Jugoslavia	5,90	2 731	323,48	53 178
Malta	—	—	17,55	4 508
Norvegia	—	—	0,84	201
Paesi Bassi	41,63	12 467	33,39	15 472
Polonia	—	—	109,73	27 880
Portogallo	2,40	350	68,87	14 023
Regno Unito	483,06	125 171	131,91	37 204
Romania	—	—	49,45	9 288
Spagna	6,55	1 242	114,89	41 165
Svezia	50,21	26 115	—	—

Quantità in quintali (salvo diversa indicazione) e valore in migliaia di lire

MERCI E PAESI	Importazioni		Esportazioni	
	Quantità	Valore	Quantità	Valore
Svizzera	251,01	57 003	128,74	34 065
Turchia	—	—	7,80	1 395
Ungheria	2,00	289	5,60	1 575
URSS	—	—	24,25	10 000
Cambogia, Laos e Vietnam	—	—	8,91	2 858
Ceylon	—	—	0,20	90
Cina continentale	—	—	6,20	1 045
Cipro	—	—	18,20	2 207
Filippine	—	—	0,15	217
Formosa	—	—	3,25	3 909
Giappone	—	—	8,06	6 983
India	—	—	4,60	2 908
Indonesia	—	—	1,40	1 001
Irak	—	—	0,21	350
Israele	—	—	12,06	2 259
Libano	—	—	1,55	678
Pakistan	—	—	3,50	3 356
RAU-Siria	—	—	17,55	7 401
Algeria	—	—	2,47	393
Angola	—	—	0,42	130
Etiopia-Eritrea (Fed.)	—	—	4,05	980
Libia	—	—	23,13	3 747
Mozambico	—	—	4,79	1 353
RAU-Egitto	—	—	16,33	2 447
Somalia (Amm. ital.)	—	—	34,15	5 714
Sudan	—	—	4,61	669
Tunisia	—	—	35,96	5 730
Unione del Sud Africa	—	—	35,13	8 666
Dip. franc. Africa occ.	—	—	18,17	4 250
Argentina	—	—	10,95	6 411
Bolivia	—	—	0,33	49
Brasile	—	—	2,71	1 257
Canadà	3,55	2 382	7,12	5 125
Cile	—	—	8,38	1 145
Costarica	—	—	5,35	1 058
Cuba	—	—	3,00	571
Ecuador	—	—	3,10	95
Guatemala	—	—	1,89	401
Messico	—	—	31,73	21 047
Perù	—	—	27,25	5 547
Stati Uniti	332,03	151 362	21,97	12 498
Venezuela	—	—	67,00	13 950
Dip. brit. Am. sett. e centr.	—	—	1,52	887
Australia	—	—	3,81	2 712
Punti e depositi franchi	—	—	1,40	1 252

5475 — parti e pezzi staccati

Totale	**298,22**	**86 680**	**70,11**	**37 108**
di cui imp. o esp. temp.	*0,45*	*338*	*0,78*	*273*
di cui reimp. o riesp.	*0,16*	*175*	*1,63*	*300*
Austria	—	—	0,41	115
Belgio-Lussemburgo	29,25	16 022	0,21	493
Cecoslovacchia	—	—	0,09	471
Danimarca	0,74	292	0,09	157
Francia	18,87	3 739	5,02	3 292
Germania (Rep. fed.)	149,78	34 222	7,31	1 603
Grecia	—	—	0,26	459
Jugoslavia	—	—	5,74	2 870
Malta	—	—	0,30	209
Paesi Bassi	2,70	3 300	1,06	706
Portogallo	—	—	0,07	65
Regno Unito	17,32	13 538	1,09	809
Romania	—	—	1,18	1 997
Spagna	—	—	0,07	179
Svezia	2,02	1 375	1,14	404
Svizzera	4,18	3 393	0,43	940
Ungheria	—	—	0,03	250
Aden	—	—	2,32	1 191
Birmania	—	—	0,22	305
Cambogia, Laos e Vietanm	—	—	0,27	78
Cipro	—	—	0,59	118
India	—	—	0,10	336
Irak	—	—	4,85	3 902
Iran	—	—	1,32	1 157
Libano	—	—	0,56	1 281
Pakistan	—	—	3,25	899
Etiopia-Eritrea (Fed.)	—	—	0,62	452
Libia	—	—	4,67	1 237
RAU-Egitto	—	—	8,20	3 454
Rhodesia e Nyassaland	—	—	0,19	237
Somalia (Amm. ital.)	—	—	1,96	484
Unione del Sud Africa	—	—	0,01	9
Altre dip. brit. Africa or.	—	—	0,20	162
Argentina	—	—	0,06	236
Colombia	—	—	0,18	220
Cuba	—	—	0,13	150
Messico	—	—	1,06	735
Panama	0,10	265	1,29	401
Perù	—	—	5,69	1 366
Stati Uniti	73,26	10 534	7,43	2 912
Venezuela	—	—	0,44	767

5476 MACCHINE ED APPARECCHI PER IMPACCHETTARE E IMBALLARE LE MERCI ; LORO PARTI E PEZZI STACCATI

Totale	**3 710,79**	**1 215 738**	**5 623,44**	**2 098 492**
di cui imp. o esp. temp.	*71,56*	*36 739*	*86,33*	*23 510*
di cui reimp. o riesp.	*256,12*	*100 357*	*127,05*	*59 158*
Austria	—	—	159,25	67 247
Belgio-Lussemburgo	19,60	5 588	81,08	29 435
Cecoslovacchia	—	—	10,64	4 981
Danimarca	19,75	3 464	65,83	14 379
Finlandia	—	—	33,67	14 760
Francia	266,35	67 894	246,51	78 544
Germania (Rep. fed.)	1 786,46	571 116	1 054,25	403 683
Grecia	—	—	66,44	8 779
Irlanda	—	—	15,81	4 854
Jugoslavia	—	—	415,85	106 816
Malta	—	—	0,23	180
Norvegia	—	—	67,71	25 160
Paesi Bassi	110,55	41 955	491,30	162 945
Polonia	—	—	29,25	13 788
Portogallo	—	—	103,66	43 706
Regno Unito	374,80	129 535	311,28	138 574
Spagna	—	—	299,80	90 931
Svezia	60,07	12 818	30,64	9 336
Svizzera	638,91	206 309	199,31	63 906
Turchia	—	—	0,11	140
Ungheria	—	—	0,08	152
Aden	—	—	31,01	13 657
Arabia Saudita	—	—	13,95	4 875
Ceylon	—	—	1,42	867
Cipro	—	—	26,61	9 836
Filippine	—	—	10,68	4 330
Giappone	—	—	0,25	100
Giordania	—	—	41,03	14 834
Hong Kong	—	—	32,61	13 687
India	—	—	38,46	16 003
Irak	—	—	56,30	17 171
Iran	—	—	107,35	38 003
Israele	—	—	49,24	26 540
Libano	—	—	53,28	21 841
Malesia (Federazione)	—	—	31,12	14 901
Pakistan	—	—	0,93	612
RAU-Siria	—	—	61,59	29 583
Algeria	—	—	64,38	45 868
Angola	—	—	0,44	607
Chenia	—	—	1,52	697
Congo belga	—	—	2,99	1 852
Etiopia-Eritrea (Fed.)	—	—	1,63	206
Libia	—	—	46,00	18 561
Marocco	—	—	23,11	8 234
Nigeria	—	—	75,11	28 179
RAU-Egitto	—	—	61,33	21 314
Rhodesia e Nyassaland	—	—	26,09	13 308
Somalia (Amm. ital.)	—	—	17,12	400
Sudan	—	—	3,09	2 353
Tunisia	—	—	1,98	1 297
Uganda	—	—	0,20	20
Unione del Sud Africa	—	—	79,45	34 051
Argentina	—	—	211,27	90 619
Brasile	—	—	55,33	27 956
Canadà	—	—	11,01	4 512
Cile	—	—	143,35	66 559
Colombia	—	—	0,01	15
Costarica	—	—	0,24	42
Ecuador	—	—	30,42	15 715
Guatemala	—	—	10,17	5 058
Messico	—	—	56,65	20 390
Panama	—	—	23,71	12 925
Perù	—	—	0,60	730

segue Tav. 11 — CAP. 84

Quantità in quintali (salvo diversa indicazione) e valore in migliaia di lire

MERCI E PAESI	Importazioni		Esportazioni	
	Quantità	Valore	Quantità	Valore
San Domingo	—	—	0,33	397
Stati Uniti	434,30	177 059	305,92	102 587
Venezuela	—	—	95,17	46 373
Dip. brit. Am. sett. e centr.	—	—	1,02	1 256
Dip. USA Am. sett. e centr.	—	—	0,27	16
Australia	—	—	34,31	16 558
Nuova Zelanda	—	—	0,39	651
Punti e depositi franchi	—	—	0,30	50
5477 APPARECCHI PER LAVARE IL VASELLAME — elettromeccanici, ecc. loro parti e pezzi staccati				
Totale	**413,89**	**61 117**	**46,33**	**13 283**
Austria	0,48	60	2,43	635
Danimarca	—	—	0,13	70
Francia	13,85	2 366	7,18	3 450
Germania (Rep. fed.)	104,71	18 169	0,29	44
Grecia	—	—	4,52	625
Jugoslavia	64,40	1 046	7,14	1 707
Paesi Bassi	—	—	0,18	21
Portogallo	—	—	6,63	1 327
Regno Unito	59,17	7 198	0,10	58
Svezia	5,97	1 615	—	—
Svizzera	5,08	920	2,23	494
Turchia	—	—	1,85	490
URSS	—	—	3,05	2 336
Giordania	—	—	1,87	178
Libano	—	—	2,68	598
Tunisia	—	—	2,91	791
Argentina	—	—	3,14	459
Stati Uniti	160,23	29 743	—	—
5478 — altri; loro parti e pezzi staccati				
Totale	**203,25**	**44 162**	**48,16**	**17 037**
Danimarca	—	—	0,02	19
Finlandia	—	—	0,04	23
Francia	66,13	9 362	0,07	223
Germania (Rep. fed.)	94,82	19 102	3,13	3 693
Grecia	—	—	0,03	29
Irlanda	—	—	0,10	137
Jugoslavia	—	—	0,20	97
Malta	—	—	0,06	33
Paesi Bassi	—	—	0,16	57
Portogallo	—	—	7,30	1 282
Regno Unito	2,89	951	0,02	228
Spagna	—	—	7,95	2 517
Svizzera	2,75	731	0,45	102
Aden	—	—	0,11	105
Giappone	—	—	12,53	3 041
Iran	—	—	7,49	2 193
Libano	—	—	0,40	86
Libia	—	—	3,06	582
Rhodesia e Nyassaland	—	—	0,33	366
Somalia (Amm. ital.)	—	—	0,07	64
Ecuador	—	—	2,28	1 055
Messico	—	—	0,02	90
Stati Uniti	36,66	14 016	—	—
Venezuela	—	—	0,06	256
Australia	—	—	2,28	759
84.20				
5479 APPARECCHI E STRUMENTI PER PESARE — automatici e semiautomatici				
Totale	**3 523,54**	**484 966**	**1 828,54**	**333 240**
di cui imp. o esp. temp.	*68,21*	*13 536*	*0,90*	*221*
di cui reimp. o riesp.	*0,48*	*115*	*283,13*	*9 969*
Austria	1,81	418	24,18	3 587
Belgio-Lussemburgo	0,50	973	8,93	1 590
Danimarca	15,83	2 530	7,43	2 423
Francia	17,96	3 340	129,61	32 025
Germania (Rep. fed.)	3 000,41	365 747	99,72	19 438
Germania (Rep. dem.)	7,05	896	—	—
Grecia	—	—	457,03	124 362
Jugoslavia	—	—	28,42	8 708
Malta	—	—	0,57	105
Norvegia	—	—	3,73	988
Paesi Bassi	156,94	29 642	4,50	1 827
Portogallo	—	—	62,14	18 055
Regno Unito	38,96	22 290	—	—
Spagna	—	—	4,75	2 377
Svezia	0,99	498	0,30	99
Svizzera	140,76	30 581	41,48	11 487
Turchia	—	—	1,86	297
Ungheria	—	—	1,95	840
URSS	—	—	8,38	1 050
Arabia Saudita	—	—	3,37	504
Cipro	—	—	5,28	977
Filippine	—	—	7,75	1 452
Giordania	—	—	1,36	656
India	—	—	31,10	13 109
Irak	—	—	0,15	56
Iran	—	—	92,56	7 740
Israele	—	—	2,47	263
Libano	—	—	8,80	1 946
Congo belga	—	—	1,15	170
Etiopia-Eritrea (Fed.)	—	—	1,68	545
Libia	—	—	113,01	11 712
Marocco	—	—	0,61	159
Mozambico	—	—	0,60	53
Nigeria	—	—	3,20	1 526
RAU-Egitto	—	—	15,73	4 470
Somalia (Amm. ital.)	—	—	1,26	310
Sudan	—	—	1,10	255
Unione del Sud Africa	—	—	1,12	88
Altre dip. brit. Africa occ.	—	—	1,10	252
Argentina	—	—	2,25	240
Costarica	—	—	0,70	200
Guatemala	—	—	0,20	63
Honduras (Repubblica)	—	—	5,99	1 567
Messico	—	—	76,45	30 107
Panama	—	—	0,06	46
Perù	—	—	3,86	205
San Domingo	—	—	0,12	87
Stati Uniti	142,33	28 051	9,93	2 070
Venezuela	—	—	548,92	22 809
Australia	—	—	1,08	240
Provv. navi aerei esteri	—	—	0,35	50
Punti e depositi franchi	—	—	0,25	55
5480 — altri: ad installazione fissa				
Totale	**293,18**	**37 093**	**667,13**	**27 379**
Francia	—	—	0,25	23
Germania (Rep. fed.)	207,49	23 809	0,21	11
Malta	—	—	33,30	381
Portogallo	—	—	138,20	4 127
Regno Unito	31,56	3 904	—	—
Spagna	—	—	10,50	5 100
Svizzera	34,00	6 920	0,50	61
URSS	—	—	0,32	150
Filippine	—	—	64,00	1 755
Libano	—	—	68,31	1 750
Pakistan	—	—	64,36	1 680
Libia	—	—	20,14	685
Marocco	—	—	1,23	200
RAU-Egitto	—	—	106,91	3 520
Tunisia	—	—	32,86	1 265
Argentina	—	—	5,44	3 650
Canadà	—	—	0,52	21
Stati Uniti	20,13	2 460	0,15	84
Venezuela	—	—	119,53	2 896
Provv. navi aerei esteri	—	—	0,40	20
5481 — idem: bilance a sospensione inferiore o a pendolo				
Totale	**642,58**	**40 470**	**131,73**	**7 547**
di cui imp. o esp. temp.	*15,44*	*2 113*	*1,10*	*492*
di cui reimp.	*0,75*	*48*	—	—
Austria	3,72	331	—	—
Germania (Rep. fed.)	629,30	34 643	—	—
Grecia	—	—	0,21	68
Paesi Bassi	1,59	365	—	—
Regno Unito	3,50	296	—	—

Quantità in quintali (salvo diversa indicazione) e valore in migliaia di lire

MERCI E PAESI	Importazioni		Esportazioni	
	Quantità	Valore	Quantità	Valore
Svezia	3,96	4 801	—	—
Svizzera	0,08	22	—	—
RAU-Siria	—	—	20,04	762
Etiopia-Eritrea (Fed.)	—	—	49,60	2 152
Libia	—	—	20,23	828
RAU-Egitto	—	—	2,12	651
Somalia (Amm. ital.)	—	—	2,92	160
Canadà	—	—	1,80	164
Panama	—	—	0,81	87
Paraguay	—	—	23,68	1 315
Stati Uniti	0,43	12	1,27	215
Venezuela	—	—	8,80	1 111
Provv. navi aerei esteri	—	—	0,25	34
5482 — idem: stadere a bilico portatili				
Totale	**409,61**	**6 684**	**268,72**	**11 786**
Francia	—	—	0,80	145
Germania (Rep. fed.)	175,91	2 738	—	—
Germania (Rep. dem.)	144,00	2 222	—	—
Jugoslavia	—	—	0,63	38
Svizzera	89,70	1 724	—	—
Iran	—	—	0,76	189
RAU-Siria	—	—	0,05	7
Etiopia-Eritrea (Fed.)	—	—	145,20	6 657
Libia	—	—	110,01	3 947
Somalia (Amm. ital.)	—	—	4,82	267
Perù	—	—	1,45	75
Venezuela	—	—	4,60	444
Provv. navi aerei esteri	—	—	0,40	17
5483 — idem: di altra specie				
Totale	**3 423,18**	**354 491**	**1 335,41**	**117 176**
di cui reimp.	*1,41*	*471*	—	—
Austria	228,64	16 682	15,90	1 605
Belgio-Lussemburgo	4,50	910	18,23	1 318
Danimarca	—	—	8,30	589
Finlandia	—	—	4,32	1 704
Francia	41,75	5 382	108,63	10 957
Germania (Rep. fed.)	2 906,98	266 255	31,72	6 485
Grecia	—	—	59,61	15 690
Jugoslavia	—	—	0,52	404
Malta	—	—	70,29	2 094
Norvegia	—	—	2,79	583
Paesi Bassi	10,20	2 891	31,79	4 387
Portogallo	—	—	7,27	1 092
Regno Unito	19,70	10 264	—	—
Spagna	—	—	2,54	488
Svezia	17,04	1 080	231,63	13 515
Svizzera	87,47	16 255	236,76	23 687
Turchia		—	9,14	2 462
URSS	—	—	0,37	600
Afganistan	—	—	0,56	40
Cipro	—	—	0,10	30
India	—	—	81,73	3 393
Iran	—	—	0,08	15
Israele	—	—	1,59	349
Libano	—	—	46,97	2 503
RAU-Siria	—	—	60,57	2 143
Etiopia-Eritrea (Fed.)	—	—	17,88	1 407
Liberia	—	—	12,10	901
Libia	—	—	145,52	5 955
Somalia (Amm. ital.)	—	—	20,81	1 636
Tunisia	—	—	0,10	71
Unione del Sud Africa	—	—	1,25	91
Argentina	—	—	0,74	176
Canadà	—	—	3,28	295
Cile	—	—	1,56	110
Messico	—	—	0,45	235
Panama	—	—	0,12	26
Perù	—	—	5,61	499
Salvador	—	—	0,28	205
Stati Uniti	106,90	34 772	1,51	178
Uruguay	—	—	6,30	386
Venezuela	—	—	69,36	7 605
Dip. brit. Am. sett. e centr.	—	—	8,05	535
Australia	—	—	6,92	562
Provv. navi aerei esteri	—	—	0,56	162
Punti e depositi franchi	—	—	1,60	8

MERCI E PAESI	Importazioni		Esportazioni	
	Quantità	Valore	Quantità	Valore
5484 — parti e pezzi staccati				
Totale	**172,99**	**17 556**	**78,61**	**22 447**
di cui imp. o esp. temp.	*1,04*	*200*	*1,64*	*200*
di cui reimp.	*0,28*	*58*	—	—
Austria	—	—	3,72	2 372
Danimarca	—	—	2,09	858
Francia	1,11	235	2,49	1 350
Germania (Rep. fed.)	43,10	8 490	8,95	2 980
Grecia	—	—	0,33	76
Jugoslavia	—	—	2,30	365
Malta	—	—	0,02	228
Paesi Bassi	—	—	15,52	7 565
Portogallo	—	—	6,09	2 490
Regno Unito	60,37	2 612	—	—
Spagna	—	—	1,57	1 006
Svizzera	0,07	481	4,60	1 736
Iran	—	—	22,30	719
Libia	—	—	8,18	452
Unione del Sud Africa	—	—	0,07	43
Messico	—	—	0,38	207
Stati Uniti	68,34	5 738	—	—
5485 PESI PER BILANCE — di metalli preziosi o di metalli comuni placcati o ricoperti di metalli preziosi, ecc.				
Totale	**0,22**	**37**	—	—
Germania (Rep. fes.)	0,22	37	—	—
5486 — altri: per bilance di precisione				
Totale	**0,85**	**514**	**1,19**	**443**
Belgio-Lussemburgo	—	—	0,14	67
Germania (Rep. fed.)	0,81	501	0,35	81
Regno Unito	0,04	13	—	—
Svizzera	—	—	0,11	30
Unione del Sud Africa	—	—	0,10	160
Honduras (Repubblica)	—	—	0,10	52
Venezuela	—	—	0,31	38
Provv. navi aerei esteri	—	—	0,08	15
5487 — idem: per altre bilance				
Totale	**1,52**	**633**	**230,70**	**14 187**
Belgio-Lussemburgo	—	—	0,14	76
Francia	—	—	1,17	105
Germania (Rep. fed.)	0,02	293	3,82	1 112
Grecia	—	—	63,15	7 719
Malta	—	—	2,14	158
Portogallo	—	—	2,08	208
Regno Unito	0,70	167	—	—
Svizzera	—	—	6,42	435
Arabia Saudita	—	—	85,00	1 761
Etiopia-Eritrea (Fed.)	—	—	18,98	781
Libia	—	—	43,97	1 445
Somalia (Amm. ital.)	—	—	2,38	262
Perù	—	—	1,15	90
Stati Uniti	0,80	173	—	—
Provv. navi aerei esteri	—	—	0,30	35
84.21				
5488 APPARECCHI MECCANICI (ANCHE A MANO) PER SPRUZZARE COSPARGERE O POLVERIZZARE MATERIE LIQUIDE O POLVERULENTE; LORO PARTI E PEZZI STACCATI				
Totale	**1 252,97**	**251 207**	**2 501,79**	**354 836**
di cui imp. o esp. temp.	*19,76*	*13 640*	*15,24*	*3 250*
di cui reimp.	*0,40*	*298*	—	—
Austria	4,59	504	27,90	3 421
Belgio-Lussemburgo	5,62	296	137,45	17 169
Bulgaria	—	—	2,45	260
Danimarca	176,38	24 118	—	—
Francia	103,84	18 398	65,50	7 236

segue Tav. 11 — CAP. 84

Quantità in quintali (salvo diversa indicazione) e valore in migliaia di lire

MERCI E PAESI	Importazioni		Esportazioni	
	Quantità	Valore	Quantità	Valore
Germania (Rep. fed.)	499,54	132 572	9,06	2 295
Germania (Rep. dem.)	—	—	0,08	80
Grecia	—	—	21,97	4 640
Jugoslavia	—	—	190,96	32 596
Malta	—	—	6,15	817
Norvegia	—	—	2,58	785
Paesi Bassi	19,62	5 997	51,62	6 415
Polonia	—	—	0,13	69
Portogallo	—	—	39,85	6 016
Regno Unito	56,40	10 858	146,58	32 787
Svezia	0,18	96	17,92	1 250
Svizzera	169,09	13 304	45,27	12 595
Turchia	—	—	37,21	5 357
Aden	—	—	0,34	91
Afganistan	—	—	2,75	373
Arabia Saudita	—	—	8,12	6 019
Cipro	—	—	12,61	1 552
Giappone	—	—	1,18	196
Giordania	—	—	8,80	1 228
India	—	—	0,31	114
Indonesia	—	—	0,96	791
Irak	—	—	20,35	1 555
Iran	—	—	26,35	4 917
Israele	96,10	11 091	3,95	608
Libano	—	—	57,04	7 267
Malesia (Federazione)	—	—	0,41	56
RAU-Siria	—	—	2,04	314
Thailandia	—	—	0,01	23
Altri paesi d'Arabia	—	—	14,83	8 015
Algeria	—	—	0,06	60
Angola	—	—	4,20	1 488
Chenia	—	—	8,22	1 721
Congo belga	—	—	4,08	1 353
Etiopia-Eritrea (Fed.)	—	—	14,92	2 405
Liberia	—	—	5,94	256
Libia	—	—	135,16	8 110
Madagascar	—	—	8,40	1 997
Marocco	—	—	232,82	11 535
Mozambico	—	—	55,67	6 753
Nigeria	—	—	30,68	1 576
RAU-Egitto	—	—	12,78	2 608
Rhodesia e Nyassaland	—	—	4,04	994
Somalia (Amm. ital.)	—	—	11,91	717
Sudan	—	—	0,08	32
Tanganica	—	—	0,72	285
Tunisia	—	—	40,03	5 212
Unione del Sud Africa	—	—	62,85	8 559
Altre dip. franc. Africa eq.	—	—	6,21	1 767
Dip. franc. Africa occ.	—	—	0,73	691
Dip. spagn. Africa occ.	—	—	3,00	1 126
Argentina	—	—	10,34	3 915
Cile	—	—	1,50	209
Colombia	—	—	49,04	5 880
Costarica	—	—	77,50	12 081
Cuba	—	—	1,00	162
Ecuador	—	—	21,20	3 427
Guatemala	—	—	24,77	1 797
Messico	—	—	263,41	33 512
Panama	—	—	27,26	2 344
Perù	—	—	117,22	17 751
Portorico	—	—	10,30	1 011
Savador	—	—	3,50	314
Stati Uniti	121,61	33 973	8,28	2 304
Uruguay	—	—	114,45	16 219
Venezuela	—	—	145,65	23 759
Australia	—	—	0,03	5
Nuova Zelanda	—	—	1,11	1 007
Dip. australiane in Oceania	—	—	0,20	83
Dip. USA in Oceania	—	—	1,56	196
Provv. navi aerei esteri	—	—	15,91	2 473
Punti e depositi franchi	—	—	2,33	235

5489 ESTINTORI ; LORO PARTI E PEZZI STACCATI — estintori: carichi

Totale	**324,65**	**28 430**	**241,37**	**28 594**
di cui imp. temp.	*0,18*	*162*	—	—
Francia	11,67	932	0,39	15
Germania (Rep. fed.)	81,78	7 448	0,73	53
Grecia	—	—	13,68	852
Jugoslavia	—	—	1,50	258
Paesi Bassi	4,93	637	—	—
Regno Unito	219,21	18 606	2,62	395
Svizzera	—	—	31,64	2 597
Turchia	—	—	5,34	1 199
Afganistan	—	—	2,20	370
India	—	—	36,80	7 481
Libano	—	—	6,13	592
Pakistan	—	—	9,20	1 008
Angola	—	—	0,66	90
Etiopia-Eritrea (Fed.)	—	—	32,09	3 268
Libia	—	—	5,64	1 068
Marocco	—	—	2,23	103
Mozambico	—	—	0,20	116
RAU-Egitto	—	—	0,30	25
Somalia (Amm. ital.)	—	—	1,28	112
Sudan	—	—	5,00	362
Argentina	—	—	0,60	30
Canadà	—	—	0,84	43
Perù	—	—	37,26	3 647
Stati Uniti	7,06	807	—	—
Venezuela	—	—	19,28	2 028
Provv. navi aerei esteri	—	—	13,16	1 572
Punti e depositi franchi	—	—	12,60	1 310

5490 — idem : altri

Totale	**41,27**	**27 375**	**91,66**	**9 297**
di cui imp. temp.	*18,87*	*13 402*	—	—
di cui riesp.	—	—	*0,17*	*146*
Austria	0,25	127	—	—
Danimarca	—	—	0,15	45
Francia	0,24	41	0,35	43
Germania (Rep. fed.)	20,17	13 360	1,23	325
Jugoslavia	—	—	12,02	1 017
Regno Unito	2,24	1 793	11,00	855
Svizzera	—	—	5,44	551
Afganistan	—	—	0,73	59
Giordania	—	—	5,30	348
Iran	—	—	4,75	223
Libia	—	—	5,26	306
Altre dip. franc. Africa eq.	—	—	1,50	800
Argentina	—	—	3,25	150
Brasile	—	—	4,50	1 350
Perù	—	—	4,80	286
Stati Uniti	18,37	12 054	—	—
Venezuela	—	—	30,00	2 785
Australia	—	—	0,33	34
Provv. navi aerei esteri	—	—	1,05	120

5491 — parti e pezzi staccati

Totale	**6,99**	**2 498**	**31,94**	**5 708**
Francia	3,23	747	—	—
Germania (Rep. fed.)	1,87	942	—	—
Grecia	—	—	3,45	420
Portogallo	—	—	0,30	97
Regno Unito	1,44	716	—	—
Svezia	0,37	32	—	—
Svizzera	—	—	2,28	1 924
Etiopia-Eritrea (Fed.)	—	—	0,30	8
Libia	—	—	0,80	214
Somalia (Amm. ital.)	—	—	0,02	35
Altre dip. brit. Africa occ.	—	—	5,17	348
Stati Uniti	0,08	61	—	—
Venezuela	—	—	10,12	1 103
Provv. navi aerei esteri	—	—	9,30	1 549
Punti e depositi franchi	—	—	0,20	10

5492 PISTOLE A SPRUZZO ED APPARECCHI SIMILI ; LORO PARTI E PEZZI STACCATI — pistole a spruzzo ed apparecchi simili

Totale	**186,87**	**119 870**	**110,01**	**32 472**
di cui imp. o esp. temp.	*7,25*	*5 309*	*0,32*	*800*
di cui riesp.	—	—	*21,70*	*3 557*
Austria	0,04	34	12,84	5 099
Belgio-Lussemburgo	1,02	1 805	0,44	167
Danimarca	0,16	157	—	—
Francia	20,24	8 357	2,61	1 431

Quantità in quintali (salvo diversa indicazione) e valore in migliaia di lire

MERCI E PAESI	Importazioni		Esportazioni	
	Quantità	Valore	Quantità	Valore
Germania (Rep. fed.)	68,67	36 099	3,95	812
Grecia	—	—	4,10	1 715
Jugoslavia	—	—	4,55	2 190
Malta	—	—	0,02	16
Paesi Bassi	0,52	165	0,42	167
Portogallo	—	—	22,46	3 887
Regno Unito	51,03	29 273	0,52	302
Svezia	12,24	18 261	—	—
Svizzera	0,90	887	3,76	1 555
Turchia	—	—	6,06	3 913
URSS	—	—	0,39	348
Ceylon	—	—	0,32	165
Cipro	—	—	0,47	272
Filippine	—	—	0,25	32
Hong Kong	—	—	0,05	27
Iran	—	—	0,05	130
Israele	—	—	0,49	150
Libano	—	—	0,46	63
Etiopia-Eritrea (Fed.)	—	—	0,60	163
Liberia	—	—	0,15	65
Libia	—	—	10,31	2 883
Marocco	—	—	0,18	74
Nigeria	—	—	0,75	127
Somalia (Amm. ital.)	—	—	3,99	383
Dip. portogh. Africa occ.	—	—	4,62	382
Argentina	—	—	1,96	399
Bolivia	—	—	11,92	1 565
Cile	—	—	2,68	850
Guatemala	—	—	0,78	336
Messico	—	—	1,46	554
Perù	—	—	1,12	550
Stati Uniti	32,05	24 832	0,09	251
Venezuela	—	—	5,17	1 365
Provv. navi aerei esteri	—	—	0,02	84

5493 — parti e pezzi staccati

Totale	**39,10**	**29 449**	**4,97**	**2 559**
Austria	—	—	0,05	4
Francia	1,65	1 095	0,75	495
Germania (Rep. fed.)	0,45	542	—	—
Jugoslavia	—	—	0,03	171
Regno Unito	1,10	1 823	—	—
Svezia	16,73	7 637	—	—
Svizzera	—	—	1,05	525
Libia	—	—	1,91	969
Somalia (Amm. ital.)	—	—	0,01	11
Messico	—	—	1,07	294
Stati Uniti	19,17	18 352	—	—
Venezuela	—	—	0,10	90

5494 MACCHINE E APPARECCHI A GETTO DI SABBIA, ECC. — macchine e apparecchi: per decapare metalli, vetri, pietre ed altre materie dure, con sabbia o graniglia

Totale	**4 528,14**	**485 994**	**270,17**	**35 629**
di cui imp. temp.	*427,13*	*56 384*	—	—
di cui riesp.	—	—	*13,44*	*6 697*
Austria	18,00	2 250	—	—
Francia	514,37	40 972	—	—
Germania (Rep. fed.)	1 631,24	128 917	—	—
Regno Unito	113,49	16 491	—	—
Svezia	0,23	489	—	—
Svizzera	1 207,38	122 140	—	—
Libano	—	—	13,08	1 452
Argentina	—	—	60,19	15 926
Colombia	—	—	20,27	2 009
Stati Uniti	1 043,43	174 735	—	—
Venezuela	—	—	176,63	16 242

5495 — idem: altri

Totale	**623,52**	**87 228**	**84,55**	**8 430**
di cui imp. temp.	*4,50*	*1 046*	—	—
Austria	—	—	16,00	1 150
Belgio-Lussemburgo	11,80	944	—	—
Francia	7,40	3 164	1,90	350
Germania (Rep. fed.)	63,76	10 162	—	—
Jugoslavia	—	—	0,09	13
Paesi Bassi	5,98	982	—	—
Regno Unito	237,95	33 928	0,45	177
Spagna	—	—	55,20	5 620
Svizzera	176,81	19 812	9,52	851
Algeria	—	—	0,02	25
Libia	—	—	0,04	6
Stati Uniti	119,82	18 236	—	—
Venezuela	—	—	1,33	238

5496 — parti e pezzi staccati

Totale	**676,44**	**82 204**	**89,76**	**12 097**
Austria	224,47	18 200	—	—
Francia	30,48	1 860	11,81	978
Germania (Rep. fed.)	79,33	8 190	0,17	43
Grecia	—	—	69,56	8 229
Jugoslavia	—	—	0,82	1 000
Paesi Bassi	—	—	1,90	1 003
Regno Unito	7,05	1 120	—	—
Spagna	—	—	3,10	392
Svizzera	118,68	13 931	1,94	319
Stati Uniti	216,43	38 903	—	—
Venezuela	—	—	0,46	133

84.22

5497 MACCHINE ED APPARECCHI DI SOLLEVAMENTO, DI CARICO, DI SCARICO E DI MANUTENZIONE ESCLUSI LE MACCHINE E GLI APPARECCHI DELLA VOCE N. 84.23 — taglie e paranchi: elettrici

Totale	**1 530,92**	**176 657**	**374,63**	**40 778**
di cui imp. temp.	*19,26*	*3 409*	—	—
Austria	—	—	0,12	95
Belgio-Lussemburgo	—	—	5,02	377
Francia	—	—	2,22	393
Germania (Rep. fed.)	1 143,52	119 903	4,62	680
Grecia	—	—	8,00	902
Jugoslavia	—	—	0,12	60
Regno Unito	0,90	140	5,95	152
Svizzera	6,72	579	2,20	200
Cambogia, Laos e Vietnam	—	—	6,70	480
India	—	—	12,37	1 070
Iran	—	—	8,64	746
Libano	—	—	3,00	511
Malesia (Federazione)	—	—	4,16	392
Pakistan	—	—	29,75	3 856
Etiopia-Eritrea (Fed.)	—	—	15,23	1 468
Mozambico	—	—	0,63	139
Nigeria	—	—	1,30	99
RAU-Egitto	—	—	7,70	2 550
Somalia (Amm. ital.)	—	—	0,63	110
Argentina	—	—	120,58	10 452
Canadà	—	—	41,00	4 337
Colombia	—	—	4,05	304
Perù	—	—	25,15	2 791
Salvador	—	—	3,98	738
Stati Uniti	379,78	56 035	—	—
Uruguay	—	—	0,95	319
Venezuela	—	—	58,56	7 278
Australia	—	—	2,00	279

5498 — idem: altri

Totale	**359,94**	**42 347**	**2 125,28**	**106 362**
di cui esp. temp.	—	—	*20,11*	*929*
di cui riesp.	—	—	*2,75*	*361*
Austria	0,80	76	15,33	465
Belgio-Lussemburgo	55,87	3 913	2,70	149
Danimarca	0,46	81	1,20	60
Francia	5,86	813	6,66	126
Germania (Rep. fed.)	38,84	3 903	1,93	74
Grecia	—	—	45,50	1 487
Jugoslavia	—	—	38,12	3 221
Malta	—	—	12,40	609
Portogallo	—	—	43,10	1 454

segue Tav. 11 — CAP. 84

Quantità in quintali (salvo diversa indicazione) e valore in migliaia di lire

MERCI E PAESI	Importazioni		Esportazioni	
	Quantità	Valore	Quantità	Valore
Regno Unito	123,59	9 738	1,00	182
Romania	—	—	129,10	10 750
Spagna	—	—	1,70	221
Svezia	49,02	11 685	—	—
Svizzera	—	—	28,46	1 517
Turchia	—	—	810,14	33 675
Arabia Saudita	—	—	0,70	42
Cambogia, Laos e Vietnam	—	—	12,00	973
Cipro	—	—	0,53	63
Filippine	—	—	3,50	398
Giordania	—	—	12,47	730
India	—	—	26,50	2 580
Iran	—	—	2,46	150
Israele	—	—	37,67	1 640
Libano	—	—	50,88	7 279
Malesia (Federazione)	—	—	4,93	218
Pakistan	—	—	5,64	557
RAU-Siria	—	—	31,61	1 088
Thailandia	—	—	0,52	156
Congo belga	—	—	8,82	230
Etiopia-Eritrea (Fed.)	—	—	20,14	751
Liberia	—	—	0,78	46
Libia	—	—	25,72	1 135
Marocco	—	—	1,48	110
RAU-Egitto	—	—	28,57	751
Somalia (Amm. ital.)	—	—	8,74	332
Sudan	—	—	119,70	4 722
Unione del Sud Africa	—	—	13,05	1 588
Argentina	66,20	1 510	1,20	836
Brasile	—	—	32,62	1 035
Canadà	—	—	2,75	361
Cile	—	—	37,70	1 849
Messico	—	—	82,05	4 201
Perù	—	—	21,66	1 372
Salvador	—	—	11,46	2 143
Stati Uniti	19,30	10 628	—	—
Venezuela	—	—	89,31	4 346
Provv. navi aerei esteri	—	—	291,03	10 638
Punti e depositi franchi	—	—	1,75	52

5499 — binde e martinetti: meccanici

Totale	**693,00**	**40 671**	**200,87**	**15 148**
di cui imp. o esp. temp.	*5,35*	*446*	*2,50*	*248*
Austria	167,77	7 831	0,10	12
Belgio-Lussemburgo	92,53	364	—	—
Francia	34,31	1 384	5,48	860
Germania (Rep. fed.)	383,14	28 682	0,63	50
Jugoslavia	—	—	4,73	735
Paesi Bassi	—	—	0,27	101
Portogallo	—	—	2,97	156
Regno Unito	—	—	39,09	3 106
Svezia	0,24	22	—	—
Svizzera	3,56	363	40,53	2 628
Turchia	—	—	2,50	248
Arabia Saudita	—	—	2,51	183
Cina continentale	—	—	1,15	45
Filippine	—	—	7,92	796
Iran	—	—	2,16	140
Libano	—	—	10,00	551
Angola	—	—	12,60	1 050
Libia	—	—	27,15	1 154
Madagascar	—	—	8,89	295
Marocco	—	—	3,47	120
Mozambico	—	—	0,58	37
Nigeria	—	—	0,40	41
Somalia (Amm. ital.)	—	—	8,95	623
Guatemala	—	—	1,60	223
Messico	—	—	11,83	1 573
Perù	—	—	0,45	60
Stati Uniti	11,45	2 025	3,89	291
Venezuela	—	—	1,02	70

5500 — idem: idraulici

Totale	**611,04**	**134 367**	**2 672,69**	**178 222**
di cui imp. o esp. temp.	*40,79*	*18 962*	*17,00*	*2 900*
di cui riesp.	—	—	*0,08*	*41*
Austria	3,12	379	231,72	12 585
Belgio-Lussemburgo	13,83	2 901	332,34	19 356
Cecoslovacchia	—	—	0,88	30
Danimarca	—	—	15,26	1 151
Finlandia	—	—	9,98	527
Francia	74,58	13 532	85,60	6 724
Germania (Rep. fed.)	179,93	23 902	232,35	16 316
Grecia	—	—	227,36	9 315
Jugoslavia	—	—	48,58	4 571
Norvegia	—	—	5,55	343
Paesi Bassi	—	—	264,42	13 788
Portogallo	—	—	27,49	1 129
Regno Unito	104,67	12 211	37,70	1 564
Svezia	63,68	12 525	86,54	4 993
Svizzera	46,47	9 580	145,18	8 155
Turchia	—	—	64,03	3 773
Ungheria	—	—	5,80	307
Aden	—	—	4,06	256
Arabia Saudita	—	—	28,89	1 716
Cambogia, Laos e Vietnam	—	—	10,87	926
Cipro	—	—	45,05	1 382
Filippine	—	—	22,85	1 414
Formosa	—	—	4,43	881
Giordania	—	—	0,67	42
Hong Kong	—	—	8,13	576
India	—	—	67,49	3 070
Iran	—	—	0,55	314
Libano	—	—	4,33	238
Malesia (Federazione)	—	—	3,98	228
Pakistan	—	—	118,19	7 324
Etiopia-Eritrea (Fed.)	—	—	11,55	967
Liberia	—	—	10,40	591
Libia	—	—	20,77	2 079
Marocco	0,02	725	36,23	2 205
Nigeria	—	—	6,28	693
Somalia (Amm. ital.)	—	—	8,15	437
Sudan	—	—	62,13	6 329
Altre dip. brit. Africa occ.	—	—	4,10	245
Argentina	—	—	5,00	777
Canadà	—	—	91,85	21 380
Cile	—	—	0,16	16
Guatemala	—	—	0,47	27
Messico	—	—	87,19	4 987
Salvador	—	—	2,60	190
Stati Uniti	101,05	57 315	2,81	138
Venezuela	0,02	78	178,94	13 917
Dip. brit. Am. sett. e centr.	—	—	2,10	113
Australia	23,67	1 219	1,69	137

5501 — idem: altri

Totale	**56,92**	**17 710**	**1 017,26**	**61 429**
di cui imp. temp.	*18,35*	*7 792*	—	—
di cui riesp.	—	—	*2,91*	*1 212*
Austria	—	—	3,16	203
Belgio-Lussemburgo	—	—	0,19	15
Finlandia	—	—	7,50	409
Francia	3,47	7 031	1,90	566
Germania (Rep. fed.)	42,11	7 686	23,07	1 195
Grecia	—	—	125,02	7 747
Jugoslavia	—	—	290,63	15 340
Paesi Bassi	—	—	0,60	70
Portogallo	—	—	16,40	837
Regno Unito	3,16	1 131	29,87	1 554
Svezia	—	—	2,82	148
Svizzera	2,92	762	78,71	3 830
Turchia	—	—	89,35	6 046
Arabia Saudita	—	—	4,68	269
Hong Kong	—	—	5,24	289
India	—	—	115,49	4 868
Iran	—	—	58,90	3 281
Pakistan	—	—	5,74	1 015
Etiopia-Eritrea (Fed.)	—	—	5,02	375
Libia	—	—	1,59	98
Mozambico	—	—	0,59	614
RAU-Egitto	—	—	3,25	170
Argentina	—	—	104,18	8 706
Colombia	—	—	27,32	2 057
Guatemala	—	—	5,74	193
Perù	—	—	2,52	132
Stati Uniti	5,26	1 100	—	—
Venezuela	—	—	3,68	153
Australia	—	—	4,00	1 240
Provv. navi aerei esteri	—	—	0,10	9

Quantità in quintali (salvo diversa indicazione) e valore in migliaia di lire

MERCI E PAESI	Importazioni		Esportazioni	
	Quantità	Valore	Quantità	Valore
5502 — argani e verricelli: a mano				
Totale	**197,68**	**22 082**	**432,17**	**47 186**
di cui imp. o esp. temp.	*0,24*	*111*	*3,06*	*64*
di cui riesp.	—	—	*3,40*	*235*
Austria	2,14	199	4,22	367
Francia	4,62	333	0,47	144
Germania (Rep. fed.)	112,02	8 327	129,32	14 771
Grecia	—	—	4,30	597
Norvegia	—	—	29,00	2 385
Portogallo	—	—	1,83	204
Regno Unito	41,91	4 084	—	—
Svezia	2,19	2 198	—	—
Svizzera	5,72	587	5,08	516
Turchia	—	—	2,58	321
Cambogia, Laos e Vietnam	—	—	5,00	212
India	—	—	71,36	6 824
Iran	—	—	16,75	392
Kuwait	—	—	8,72	1 737
RAU-Siria	—	—	5,08	612
Liberia	—	—	1,87	141
Nigeria	—	—	0,73	181
RAU-Egitto	—	—	8,40	1 971
Tunisia	—	—	0,91	34
Unione del Sud Africa	—	—	9,00	5 536
Argentina	—	—	22,50	630
Brasile	—	—	37,56	5 886
Messico	—	—	1,00	100
Stati Uniti	29,08	6 354	—	—
Venezuela	—	—	61,46	3 429
Provv. navi aerei esteri	—	—	2,88	166
Punti e depositi franchi	—	—	2,15	30
5503 — idem: elettrici				
Totale	**3 937,24**	**300 240**	**4 416,12**	**426 189**
di cui imp. o esp. temp.	*36,15*	*15 428*	*3,86*	*363*
di cui reimp. o riesp.	*1,20*	*200*	*166,68*	*9 897*
Albania	—	—	64,40	12 172
Austria	6,05	759	—	—
Belgio-Lussemburgo	172,92	9 000	320,14	30 056
Danimarca	—	—	1,83	115
Francia	37,05	4 202	229,23	19 892
Germania (Rep. fed.)	2 584,39	188 299	171,65	11 907
Grecia	—	—	400,19	40 302
Jugoslavia	—	—	43,20	1 530
Malta	—	—	108,06	7 580
Norvegia	331,42	19 348	—	—
Portogallo	—	—	17,35	1 066
Regno Unito	623,09	37 141	—	—
Romania	—	—	320,00	73 525
Spagna	—	—	29,50	4 450
Svizzera	38,93	2 364	594,00	48 177
Turchia	—	—	57,41	5 317
Ungheria	—	—	3,31	473
URSS	—	—	55,44	7 014
India	—	—	50,40	5 336
Iran	—	—	225,34	13 948
Libano	—	—	94,33	7 869
Pakistan	—	—	11,70	871
Algeria	—	—	6,41	609
Chenia	—	—	48,20	4 465
Congo belga	—	—	2,70	291
Etiopia-Eritrea (Fed.)	—	—	87,00	3 100
Liberia	—	—	35,80	3 271
Libia	—	—	20,87	1 445
Marocco	—	—	36,30	2 180
Mozambico	—	—	13,72	1 178
RAU-Egitto	—	—	83,65	6 887
Somalia (Amm. ital.)	—	—	2,11	182
Tunisia	—	—	2,66	165
Unione del Sud Africa	—	—	175,18	15 458
Brasile	—	—	138,23	8 287
Perù	—	—	189,01	9 870
Stati Uniti	143,39	39 127	35,04	3 284
Surinam	—	—	5,56	571
Uruguay	—	—	425,31	45 468
Venezuela	—	—	266,45	24 456
Provv. navi aerei esteri	—	—	44,44	3 422

MERCI E PAESI	Importazioni		Esportazioni	
	Quantità	Valore	Quantità	Valore
5504 — idem: altri				
Totale	**4 043,79**	**286 401**	**2 383,38**	**262 295**
di cui imp. o esp. temp.	*288,09*	*27 563*	*99,05*	*7 614*
di cui reimp. o riesp.	*16,75*	*3 641*	*65,63*	*10 046*
Austria	101,82	6 746	12,27	1 624
Belgio-Lussemburgo	—	—	4,29	391
Danimarca	—	—	0,60	115
Francia	12,15	2 569	14,62	1 105
Germania (Rep. fed.)	1 169,14	78 177	50,49	4 942
Grecia	—	—	82,23	2 534
Jugoslavia	—	—	901,22	132 150
Norvegia	514,75	35 164	1,22	313
Paesi Bassi	18,00	326	—	—
Regno Unito	1 489,32	68 132	8,85	1 350
Spagna	—	—	42,88	6 224
Svezia	9,85	3 053	23,00	2 498
Svizzera	31,60	1 187	44,57	4 170
Turchia	—	—	20,80	3 041
Aden	—	—	8,30	760
Cambogia, Laos e Vietnam	—	—	5,10	848
Giordania	—	—	6,00	997
India	—	—	338,06	45 655
Iran	—	—	75,35	3 585
Libano	—	—	5,26	340
Pakistan	—	—	84,95	5 927
Etiopia-Eritrea (Fed.)	—	—	5,65	864
Libia	—	—	17,60	1 374
Marocco	—	—	2,79	240
Mozambico	—	—	8,20	742
RAU-Egitto	—	—	219,16	10 830
Rhodesia e Nyassaland	—	—	4,55	710
Tunisia	—	—	0,60	32
Unione del Sud Africa	—	—	36,73	4 021
Brasile	—	—	5,70	1 218
Guatemala	—	—	10,30	1 086
Panama	0,80	100	—	—
Salvador	—	—	5,06	1 638
Stati Uniti	696,36	90 947	100,25	13 635
Nuova Zelanda	—	—	3,30	600
Provv. navi aerei esteri	—	—	232,56	6 644
Punti e depositi franchi	—	—	0,87	92
5505 — gru: portali per gru				
Totale	**65,00**	**2 599**	**359,63**	**17 141**
di cui riesp.	—	—	*52,23*	*6 276*
Austria	—	—	88,95	3 332
Francia	65,00	2 599	—	—
Svizzera	—	—	136,88	8 481
Etiopia-Eritrea (Fed.)	—	—	120,40	3 383
Colombia	—	—	8,50	937
Uruguay	—	—	4,90	1 008
5506 — idem: altre				
Totale	**16 246,87**	**1 005 961**	**75 053,53**	**4 224 329**
di cui imp. temp.	*39,96*	*2 115*	—	—
di cui reimp. o riesp.	*161,90*	*11 840*	*24 687,73*	*1 679 606*
Albania	—	—	637,79	55 000
Austria	—	—	4 737,06	206 635
Belgio-Lussemburgo	342,20	23 330	79,81	7 561
Francia	3 238,14	113 659	323,68	12 715
Germania (Rep. fed.)	4 068,02	258 309	3 709,34	150 902
Jugoslavia	—	—	4 678,95	179 342
Paesi Bassi	1 364,16	93 897	—	—
Portogallo	—	—	604,23	42 387
Regno Unito	1 006,50	82 079	—	—
Svezia	734,78	56 246	0,57	122
Svizzera	—	—	3 403,30	151 313
Turchia	—	—	44,50	4 850
Cambogia, Laos e Vietnam	—	—	165,49	4 716
Filippine	—	—	745,59	27 300
Giordania	—	—	9,05	523
India	—	—	170,78	6 966
Iran	—	—	1 053,70	48 632
Kuwait	—	—	251,75	8 888
Libano	—	—	29,80	1 773

segue Tav. 11 — CAP. 84

Quantità in quintali (salvo diversa indicazione) e valore in migliaia di lire

MERCI E PAESI	Importazioni		Esportazioni	
	Quantità	Valore	Quantità	Valore
Pakistan	—	—	349,39	20 162
Etiopia-Eritrea (Fed.)	—	—	3,08	786
Liberia	—	—	353,05	9 095
Libia	—	—	9,84	571
RAU-Egitto	—	—	492,43	42 220
Somalia (Amm. ital.)	—	—	254,03	13 215
Tunisia	—	—	135,40	5 584
Argentina	—	—	11 142,79	827 830
Brasile	—	—	8 712,91	708 764
Canadà	—	—	2,60	290
Colombia	—	—	658,17	35 803
Ecuador	—	—	215,60	14 800
Messico	—	—	284,05	12 894
Salvador	—	—	113,10	4 053
Stati Uniti	5 493,07	378 441	—	—
Uruguay	—	—	126,62	15 070
Venezuela	—	—	29 548,06	1 461 080
Australia	—	—	2,02	175
Provv. navi aerei esteri	—	—	2 005,00	142 312

5507 — ascensori, montacarichi e discensori: idraulici

Totale	**115,83**	**13 291**	**80,95**	**5 217**
Francia	—	—	9,60	1 220
Germania (Rep. fed.)	69,88	6 314	12,56	1 122
Paesi Bassi	—	—	28,00	851
Svezia	45,95	6 977	—	—
Svizzera	—	—	4,69	282
Somalia (Amm. ital.)	—	—	5,40	510
Canadà	—	—	10,60	644
Venezuela	—	—	10,10	588

5508 — idem: a funzionamento elettrico, del peso superiore a 2000 kg

Totale	**259,75**	**14 400**	**13 418,58**	**920 959**
di cui riesp.	—	—	*7 196,97*	*499 370*
Austria	—	—	110,60	8 193
Francia	—	—	191,74	12 870
Germania (Rep. fed.)	259,75	14 400	—	—
Jugoslavia	—	—	104,63	9 640
Spagna	—	—	64,18	4 313
Turchia	—	—	205,66	14 969
Aden	—	—	236,01	18 179
Cambogia, Laos e Vietnam	—	—	161,27	11 191
Hong Kong	—	—	2 662,60	156 884
Iran	—	—	69,65	3 188
Libano	—	—	644,16	45 865
Malesia (Federazione)	—	—	155,07	12 692
RAU-Siria	—	—	21,73	1 659
Thailandia	—	—	34,45	2 404
Angola	—	—	333,10	30 960
Chenia	—	—	102,34	5 748
Libia	—	—	314,20	25 477
Mozambico	—	—	129,88	7 860
RAU-Egitto	—	—	70,10	8 154
Sudan	—	—	280,87	32 225
Tunisia	—	—	20,20	1 300
Unione del Sud Africa	—	—	438,15	37 967
Cile	—	—	183,68	19 062
Colombia	—	—	63,39	6 897
Messico	—	—	826,07	49 886
Panama	—	—	64,30	6 931
Perù	—	—	136,16	15 054
San Domingo	—	—	26,60	2 901
Uruguay	—	—	718,41	85 435
Venezuela	—	—	5 049,38	283 055

5509 — idem: a funzionamento elettrico, del peso di 2000 kg o meno

Totale	**140,71**	**13 812**	**2 647,42**	**230 449**
di cui riesp.	—	—	*285,14*	*37 470*
Austria	—	—	3,08	464
Belgio-Lussemburgo	0,26	253	—	—
Finlandia	—	—	0,37	148
Francia	2,30	536	602,16	31 948
Germania (Rep. fed.)	127,50	10 789	—	—
Grecia	—	—	53,18	6 929
Jugoslavia	—	—	2,20	260
Paesi Bassi	0,75	140	—	—
Portogallo	—	—	2,05	234
Regno Unito	2,69	309	15,35	2 998
Spagna	—	—	13,77	1 021
Svezia	5,10	1 399	—	—
Svizzera	1,52	205	1,79	248
Turchia	—	—	214,38	17 671
Aden	—	—	30,58	3 992
Arabia Saudita	—	—	165,78	11 452
India	—	—	93,04	6 239
Libano	—	—	484,04	39 933
Congo belga	—	—	2,00	250
Liberia	—	—	23,66	2 049
Libia	—	—	18,88	1 765
Nigeria	—	—	7,00	617
RAU-Egitto	—	—	186,08	18 077
Tunisia	—	—	2,87	253
Unione del Sud Africa	—	—	142,08	17 425
Bolivia	—	—	1,45	348
Canadà	—	—	1,36	206
Colombia	—	—	2,05	234
Honduras (Repubblica)	—	—	2,50	252
Messico	—	—	102,58	9 783
Panama	—	—	19,84	2 149
Perù	—	—	3,10	223
Stati Uniti	0,59	181	54,83	10 562
Uruguay	—	—	102,59	15 603
Venezuela	—	—	249,22	23 462
Dip. brit. Am. sett. e centr.	—	—	37,56	3 354
Punti e depositi franchi	—	—	6,00	300

5510 — idem: altri

Totale	**6,80**	**324**	**261,26**	**26 329**
Austria	—	—	0,23	32
Danimarca	—	—	1,10	92
Francia	—	—	17,03	1 380
Germania (Rep. fed.)	6,80	324	—	—
Svizzera	—	—	14,82	918
Pakistan	—	—	2,78	100
RAU-Siria	—	—	23,60	4 013
Libia	—	—	49,44	2 919
RAU-Egitto	—	—	4,56	1 158
Venezuela	—	—	147,70	15 717

5511 — comandi meccanici per paratie idrauliche

Totale	**2,05**	**508**	**13,80**	**8 300**
di cui imp. temp.	*2,05*	*508*	—	—
Francia	—	—	13,80	8 300
Stati Uniti	2,05	508	—	—

5512 — ponti scorrevoli, trasbordatori di vagoni, infornatrici, ecc.

Totale	**4 415,28**	**295 965**	**3 977,94**	**258 910**
di cui imp. temp.	*43,65*	*3 578*	—	—
di cui riesp.	—	—	*447,71*	*45 452*
Austria	15,02	2 733	—	—
Belgio-Lussemburgo	39,60	6 318	—	—
Francia	1 479,39	85 506	531,80	30 006
Germania (Rep. fed.)	1 794,91	77 876	76,39	3 442
Grecia	—	—	11,69	775
Jugoslavia	—	—	125,87	10 127
Regno Unito	937,92	103 630	—	—
Svezia	9,08	2 988	—	—
Svizzera	25,06	1 641	81,40	3 619
URSS	—	—	383,90	31 250
India	—	—	1 066,26	79 268
Irak	—	—	253,08	17 015
Iran	—	—	56,34	2 006
Sudan	—	—	34,57	1 270
Argentina	—	—	182,07	18 782
Canadà	—	—	109,52	8 122
Cile	—	—	8,01	442
Stati Uniti	114,30	15 273	—	—
Venezuela	—	—	1 057,04	52 786

Quantità in quintali (salvo diversa indicazione) e valore in migliaia di lire

MERCI E PAESI	Importazioni		Esportazioni	
	Quantità	Valore	Quantità	Valore
5513 — trasportatori meccanici ad azione continua, esclusi quelli azionati mediante cavi				
Totale	**24 260,50**	**1 829 927**	**9 391,50**	**942 774**
di cui imp. temp.	*15,71*	*4 051*	—	—
di cui reimp. o riesp.	*0,95*	*223*	*1 947,71*	*259 332*
Austria	170,12	7 800	57,96	7 379
Belgio-Lussemburgo	245,59	29 909	40,61	8 144
Bulgaria	1,86	1 170	174,56	8 835
Danimarca	125,12	12 117	—	—
Finlandia	—	—	1,95	630
Francia	221,80	14 304	474,80	42 669
Germania (Rep. fed.)	19 606,17	1 363 117	175,54	15 233
Grecia	—	—	285,61	42 576
Jugoslavia	—	—	253,93	27 498
Malta	—	—	4,70	422
Norvegia	—	—	20,90	4 500
Paesi Bassi	112,11	5 753	4,89	1 024
Polonia	—	—	25,33	5 042
Portogallo	—	—	125,41	9 419
Regno Unito	845,35	64 566	16,77	4 095
Spagna	11,18	991	—	—
Svezia	386,31	57 938	10,53	1 499
Svizzera	1 254,03	135 878	523,53	34 397
Turchia	—	—	12,17	816
URSS	—	—	842,53	41 871
Arabia Saudita	—	—	31,57	4 809
Cipro	—	—	4,00	586
Filippine	—	—	7,50	719
Giordania	—	—	118,05	8 759
India	—	—	98,26	25 140
Indonesia	—	—	48,60	4 366
Iran	—	—	436,78	43 607
Kuwait	—	—	2,78	402
Libano	—	—	182,05	13 872
Malesia (Federazione)	—	—	9,10	1 726
Pakistan	—	—	6,65	977
RAU-Siria	—	—	4,43	273
Algeria	—	—	387,86	26 046
Angola	—	—	17,91	1 644
Etiopia-Eritrea (Fed.)	—	—	13,51	750
Ghana (Costa d'Oro)	—	—	3,00	740
Libia	—	—	4,60	725
Marocco	—	—	69,39	13 032
Mozambico	—	—	5,85	893
Nigeria	—	—	203,14	17 051
RAU-Egitto	—	—	99,54	8 650
Rhodesia e Nyassaland	—	—	5,60	495
Sudan	—	—	71,30	19 585
Tunisia	—	—	64,98	6 991
Unione del Sud Africa	—	—	11,00	846
Altre dip. brit. Africa occ.	—	—	23,90	1 656
Argentina	—	—	1 693,00	221 889
Brasile	—	—	249,52	16 964
Canadà	—	—	74,68	3 032
Cuba	—	—	2,26	149
Ecuador	—	—	63,54	8 874
Guatemala	—	—	6,21	1 237
Messico	—	—	14,48	1 043
Perù	—	—	44,70	1 862
San Domingo	—	—	5,84	564
Stati Uniti	1 280,86	136 384	33,62	5 154
Venezuela	—	—	2 175,22	218 656
Dip. brit. Am. sett. e centr.	—	—	5,50	1 063
Provv. navi aerei esteri	—	—	29,00	1 380
Punti e depositi franchi	—	—	10,86	518
5514 — scale meccaniche				
Totale	**548,58**	**47 014**	**196,95**	**26 563**
Belgio-Lussemburgo	—	—	7,50	1 036
Francia	—	—	7,50	1 036
Germania (Rep. fed.)	457,24	34 350	43,75	4 116
Grecia	—	—	35,10	5 569
Paesi Bassi	17,00	2 255	7,50	1 036
Regno Unito	60,84	8 735	5,50	466
Spagna	—	—	6,90	862
Svezia	—	—	12,10	1 291
Svizzera	13,50	1 674	—	—
Cipro	—	—	13,80	2 203
Israele	—	—	19,60	3 053
Libia	—	—	18,50	2 492
Unione del Sud Africa	—	—	19,00	3 347
Provv. navi aerei esteri	—	—	0,20	56
5515 — benne caricatrici, griffe articolate, e simili				
Totale	**1 624,51**	**130 143**	**495,30**	**41 845**
di cui imp. temp.	*175,00*	*8 090*	—	—
Austria	—	—	5,65	266
Bulgaria	—	—	6,04	741
Danimarca	0,45	45	—	—
Francia	31,94	2 237	7,88	6 300
Germania (Rep. fed.)	650,96	48 574	15,72	548
Grecia	—	—	12,07	145
Jugoslavia	—	—	35,82	3 411
Paesi Bassi	488,50	24 203	—	—
Portogallo	—	—	85,20	3 991
Regno Unito	302,01	22 354	6,20	713
Svezia	2,04	300	—	—
Svizzera	—	—	152,77	11 634
Cambogia, Laos e Vietnam	—	—	2,80	152
India	—	—	12,98	1 294
Indonesia	—	—	6,12	773
Iran	—	—	28,65	1 590
Pakistan	—	—	2,20	137
Altri paesi d'Arabia	—	—	6,70	615
Algeria	—	—	5,22	741
Liberia	—	—	3,38	128
Libia	—	—	6,18	700
Nigeria	—	—	5,79	714
Argentina	—	—	13,00	2 121
Messico	—	—	6,17	640
Stati Uniti	148,61	32 430	0,25	181
Venezuela	—	—	62,21	3 062
Paese non accertato	—	—	5,79	1 211
Provv. navi aerei esteri	—	—	0,51	37
5516 — di altra specie				
Totale	**7 808,47**	**534 068**	**2 338,26**	**221 882**
di cui imp. o esp. temp.	*0,12*	*30*	*3,47*	*357*
di cui reimp. o riesp.	*3,95*	*554*	*137,77*	*23 772*
Austria	168,21	11 991	22,63	2 105
Belgio-Lussemburgo	52,90	4 160	41,16	4 946
Danimarca	99,94	10 398	6,15	527
Francia	479,97	56 361	348,35	35 406
Germania (Rep. fed.)	4 513,01	254 789	11,94	2 543
Grecia	—	—	85,35	7 638
Jugoslavia	—	—	24,93	5 937
Paesi Bassi	—	—	2,50	236
Portogallo	—	—	41,80	4 472
Regno Unito	235,85	48 174	133,81	3 702
Spagna	—	—	2,60	227
Svezia	5,70	554	—	—
Svizzera	97,09	10 151	48,39	4 089
Turchia	—	—	47,45	2 568
Cambogia, Laos e Vietnam	—	—	0,80	202
Cipro	—	—	66,95	5 840
Filippine	—	—	23,30	2 435
Giordania	—	—	31,86	1 200
Iran	—	—	43,40	3 186
Israele	—	—	0,20	85
Libano	—	—	33,82	2 141
Malesia (Federazione)	—	—	1,10	60
Pakistan	—	—	32,47	4 076
Altri paesi d'Arabia	—	—	1,93	142
Algeria	—	—	54,60	5 972
Etiopia-Eritrea (Fed.)	—	—	33,30	1 139
Libia	—	—	45,09	3 602
Marocco	—	—	21,38	1 207
Mozambico	—	—	21,29	1 161
Nigeria	—	—	58,44	3 114
RAU-Egitto	—	—	124,92	15 049
Sudan	—	—	30,21	1 725
Tunisia	—	—	0,87	120
Unione del Sud Africa	—	—	6,50	1 232
Argentina	—	—	598,92	70 382
Brasile	—	—	189,11	11 904

segue Tav. 11 — CAP. 84

Quantità in quintali (salvo diversa indicazione) e valore in migliaia di lire

MERCI E PAESI	Importazioni		Esportazioni	
	Quantità	Valore	Quantità	Valore
Cile	—	—	10,18	361
Costarica	—	—	0,32	124
Messico	—	—	1,29	195
Perù	—	—	16,03	1 470
Salvador	—	—	13,74	3 340
Stati Uniti	2 155,80	137 490	0,14	12
Venezuela	—	—	51,59	5 774
Provv. navi aerei esteri	—	—	7,45	236

5517 PARTI E PEZZI STACCATI DI MACCHINE ED APPARECCHI DI SOLLEVAMENTO, ECC. — cabine per il trasporto di persone per ascensori e teleferiche

Totale	**37,05**	**5 678**	**1 238,50**	**131 172**
di cui riesp.	—	—	*374,05*	*46 311*
Belgio-Lussemburgo	37,05	5 678	1,54	274
Francia	—	—	12,07	1 730
Spagna	—	—	7,40	1 086
Svizzera	—	—	58,42	5 193
Turchia	—	—	5,70	1 108
Hong Kong	—	—	451,87	35 065
Iran	—	—	2,70	557
Israele	—	—	7,00	395
Libano	—	—	109,58	13 172
Chenia	—	—	7,90	1 045
Libia	—	—	1,94	534
Somalia (Amm. ital.)	—	—	0,08	073
Unione del Sud Africa	—	—	105,25	11 712
Messico	—	—	143,45	17 579
Uruguay	—	—	3,35	496
Venezuela	—	—	320,25	41 153

5518 — altri: di ascensori, montacarichi e discensori

Totale	**3 589,88**	**275 179**	**8 129,59**	**796 255**
di cui imp. temp.	*89,36*	*5 820*	—	—
di cui riesp.	—	—	*636,49*	*96 755*
Austria	11,62	466	99,25	6 290
Belgio-Lussemburgo	1 410,07	120 240	197,14	30 643
Francia	58,75	1 658	483,29	35 270
Germania (Rep. fed.)	201,60	20 472	336,85	15 789
Grecia	—	—	83,82	9 760
Jugoslavia	—	—	19,92	3 081
Malta	—	—	5,54	888
Paesi Bassi	—	—	45,53	3 460
Portogallo	—	—	14,21	2 162
Regno Unito	11,73	1 528	5,94	865
Svizzera	1 882,24	128 453	455,77	36 475
Turchia	—	—	35,92	2 820
Ceylon	—	—	13,83	1 519
Cina continentale	—	—	133,20	7 180
Cipro	—	—	26,38	2 479
Hong Kong	—	—	609,67	38 665
India	—	—	344,97	63 098
Irak	—	—	24,70	1 593
Kuwait	—	—	384,94	22 758
Libano	—	—	251,78	14 362
Malesia (Federazione)	—	—	104,69	13 478
Thailandia	—	—	33,93	2 401
Etiopia-Eritrea (Fed.)	—	—	24,75	2 017
Libia	—	—	1,36	230
Marocco	—	—	56,40	3 288
Mozambico	—	—	9,25	2 372
RAU-Egitto	—	—	680,58	52 207
Somalia (Amm. ital.)	—	—	24,28	1 321
Unione del Sud Africa	—	—	684,99	73 669
Cile	—	—	19,28	2 383
Colombia	—	—	123,04	20 945
Haiti	—	—	14,24	1 207
Messico	—	—	246,33	27 791
Panama	—	—	81,48	9 124
Perù	—	—	146,52	12 746
Salvador	—	—	56,33	5 128
San Domingo	—	—	0,28	30
Stati Uniti	13,87	2 362	94,03	15 077
Uruguay	—	—	686,31	116 122
Venezuela	—	—	1 458,59	134 730
Dip. brit. Am. sett. e centr.	—	—	9,74	807
Provv. navi aerei esteri	—	—	0,54	25

MERCI E PAESI	Importazioni		Esportazioni	
	Quantità	Valore	Quantità	Valore

5519 — idem: di argani e verricelli

Totale	**438,02**	**70 012**	**647,11**	**77 353**
di cui imp. temp.	*206,67*	*31 211*	—	—
di cui riesp.	—	—	*18,39*	*3 840*
Austria	6,05	399	4,30	483
Belgio-Lussemburgo	—	—	0,36	47
Danimarca	0,39	205	—	—
Francia	34,54	2 931	29,74	2 590
Germania (Rep. fed.)	60,09	8 111	26,76	3 539
Grecia	—	—	2,62	136
Islanda	—	—	2,36	352
Jugoslavia	—	—	41,67	2 237
Malta	—	—	12,22	1 236
Norvegia	—	—	0,27	653
Paesi Bassi	—	—	9,61	1 017
Regno Unito	52,33	4 986	27,29	1 572
Romania	—	—	11,44	2 700
Svezia	1,12	560	0,07	20
Svizzera	—	—	0,80	22
Turchia	—	—	0,19	12
India	—	—	6,96	2 901
Iran	—	—	90,32	5 240
Pakistan	—	—	9,53	1 234
Algeria	—	—	0,28	34
Marocco	—	—	4,31	1 020
RAU-Egitto	—	—	6,40	541
Rhodesia e Nyassaland	—	—	2,85	519
Somalia (Amm. ital.)	—	—	0,21	36
Tunisia	—	—	7,09	379
Unione del Sud Africa	0,86	585	0,68	122
Altre dip. brit. Africa occ.	—	—	0,10	25
Messico	—	—	282,79	42 875
Panama	—	—	1,95	39
Salvador	—	—	4,00	62
San Domingo	2,05	50	—	—
Stati Uniti	280,59	52 185	3,61	546
Venezuela	—	—	7,66	844
Provv. navi aerei esteri	—	—	48,67	4 320

5520 idem: di altre macchine ed apparecchi

Totale	**10 914,23**	**652 762**	**3 719,85**	**298 592**
di cui imp. o esp. temp.	*4,10*	*388*	*54,36*	*2 196*
di cui reimp. o riesp.	*45,00*	*2 639*	*152,47*	*9 083*
Austria	20,55	3 062	69,00	3 766
Belgio-Lussemburgo	2,10	737	2,99	309
Danimarca	174,19	15 750	1,02	39
Francia	206,41	19 487	189,00	11 692
Germania (Rep. fed.)	9 322,86	483 788	171,95	9 965
Grecia	—	—	10,41	391
Irlanda	—	—	23,26	9 188
Jugoslavia	—	—	127,79	35 905
Malta	—	—	664,21	33 960
Norvegia	—	—	4,15	250
Paesi Bassi	17,50	2 972	—	—
Regno Unito	221,97	20 599	35,75	6 963
Spagna	—	—	50,95	5 180
Svezia	149,31	16 099	—	—
Svizzera	78,51	7 709	1 059,40	57 562
Arabia Saudita	—	—	19,96	2 207
Filippine	—	—	0,60	205
Giordania	—	—	16,58	944
India	—	—	18,31	3 301
Iran	—	—	8,79	397
Israele	—	—	0,50	169
Pakistan	—	—	1,30	105
Algeria	—	—	0,12	135
Etiopia-Eritrea (Fed.)	—	—	2,13	312
Liberia	—	—	1,91	362
Nigeria	—	—	10,60	421
Tunisia	—	—	2,12	266
Unione del Sud Africa	—	—	0,46	151
Argentina	—	—	387,85	28 626
Canadà	—	—	4,98	371
Messico	—	—	66,41	5 474
Stati Uniti	696,83	82 059	446,53	53 385
Venezuela	24,00	500	316,23	25 861
Provv. navi aerei esteri	—	—	4,59	730

Quantità in quintali (salvo diversa indicazione) e valore in migliaia di lire

MERCI E PAESI	Importazioni		Esportazioni	
	Quantità	Valore	Quantità	Valore
84.23				
5521 MACCHINE ED APPARECCHI, PER L'ESTRAZIONE, L'ESCAVAZIONE O LA PERFORAZIONE DEL SUOLO, BATTIPALI ; SPAZZANEVE, DIVERSI DALLE VETTURE SPAZZANEVE DELLA VOCE N. 87.03 — per trivellazioni e sondaggio				
Totale	**5 371,51**	**292 216**	**12 361,59**	**1 555 153**
di cui esp. temp.	—	—	*1 667,17*	*105 870*
di cui riesp.	—	—	*6 781,37*	*1 182 214*
Belgio-Lussemburgo	111,93	3 151	—	—
Francia	4,70	2 978	9,17	1 736
Germania (Rep. fed.)	481,75	70 076	208,38	5 914
Grecia	—	—	78,67	4 590
Jugoslavia	—	—	4,00	400
Paesi Bassi	49,00	3 684	—	—
Portogallo	—	—	5,30	442
Regno Unito	146,46	10 902	2,05	170
Spagna	—	—	3 389,60	238 193
Svezia	98,93	19 704	—	—
Svizzera	—	—	152,64	15 924
Aden	—	—	0,03	36
Giappone	—	—	1,75	198
India	—	—	92,82	4 379
Iran	—	—	3,70	2 824
Libano	—	—	100,63	13 067
Pakistan	—	—	42,74	6 076
Dip. portoghesi in Asia	—	—	39,80	5 445
Angola	—	—	2,35	172
Etiopia-Eritrea (Fed.)	—	—	39,48	2 520
Libia	—	—	49,34	3 736
Marocco	3 216,30	131 540	3 686,68	349 901
Nigeria	—	—	80,00	3 294
RAU-Egitto	—	—	452,50	55 185
Sudan	—	—	113,65	11 843
Argentina	—	—	1 930,75	141 020
Bolivia	—	—	1 875,56	688 088
Stati Uniti	1 262,44	50 181	—	—
5522 — rulli compressori (esclusi quelli delle voci n.ri 84.09 e 84.24)				
Totale	**2 059,98**	**130 140**	**216,36**	**14 066**
N	*53*		*7*	
di cui imp. temp.	*7,36*	*1 172*	—	—
N	*1*			
di cui riesp.	—	—	*73,42*	*3 886*
N			*1*	
Danimarca	299,40	20 394	—	—
N	*8*			
Francia	136,50	5 986	—	—
N	*2*			
Germania (Rep. fed.)	1 096,20	71 168	—	—
N	*25*			
Jugoslavia	—	—	90,02	7 380
N			*2*	
Regno Unito	26,73	4 095	—	—
N	*6*			
Svezia	309,50	26 892	—	—
N	*10*			
Iran	—	—	52,92	2 800
N			*4*	
Liberia	—	—	73,42	3 886
N			*1*	
Stati Uniti	191,65	1 605	—	—
N	*2*			
5523 — spazzaneve				
Totale	**1 021,95**	**155 670**	**27,60**	**23 165**
N	*72*		*1*	
Austria	138,40	4 619	—	—
N	*2*			
Francia	*51,15*	7 537	—	—
N	*6*			
Germania (Rep. fed.)	256,37	20 338	—	—
N	*21*			
Regno Unito	51,70	5 817	—	—
N	*2*			
Svizzera	485,73	113 952	—	—
N	*40*			
Argentina	—	—	27,60	23 165
N			*1*	
Stati Uniti	38,60	3 407	—	—
N	*1*			
5524 — *altri*				
Totale	**99 206,02**	**6 103 531**	**51 190,18**	**3 742 334**
di cui imp. o esp. temp.	*3 602,24*	*67 971*	*310,32*	*22 520*
di cui reimp. o riesp.	*803,62*	*58 243*	*18 287,29*	*1 347 520*
Austria	165,81	27 186	4 621,38	332 782
Belgio-Lussemburgo	—	—	154,60	12 143
Bulgaria	—	—	41,60	3 411
Cecoslovacchia	580,70	22 046	150,83	10 622
Danimarca	—	—	211,82	17 197
Finlandia	—	—	2 505,45	168 031
Francia	1 521,33	115 216	6 203,01	428 970
Germania (Rep. fed.)	14 961,47	1 077 674	284,44	27 083
Grecia	—	—	1 070,74	62 618
Jugoslavia	300,00	19 849	4 935,47	388 444
Malta	—	—	121,05	7 817
Paesi Bassi	168,30	23 550	3 510,91	220 846
Polonia	—	—	15,55	1 519
Portogallo	—	—	210,85	15 091
Regno Unito	25 886,70	1 534 242	1 341,85	97 351
Romania	62,09	4 368	—	—
Spagna	—	—	179,02	13 708
Svezia	1 159,28	127 882	394,77	35 747
Svizzera	232,92	18 170	3 716,94	289 200
Turchia	—	—	8 748,60	646 679
Cambogia, Laos e Vietnam	—	—	47,85	6 164
Cipro	—	—	243,12	16 305
Giappone	—	—	103,51	4 051
Giordania	—	—	351,25	34 011
India	—	—	1 814,58	145 249
Iran	—	—	488,35	43 619
Israele	104,65	8 189	—	—
Kuwait	—	—	270,40	8 994
Libano	—	—	167,30	11 904
Pakistan	—	—	386,00	26 319
Thailandia	—	—	2,12	1 485
Dip. portoghesi in Asia	—	—	6,90	437
Algeria	—	—	165,41	12 026
Angola	—	—	45,06	3 930
Etiopia-Eritrea (Fed.)	294,20	7 460	351,31	12 119
Libia	—	—	505,63	40 837
Marocco	—	—	0,16	162
Nigeria	—	—	4,54	560
RAU-Egitto	—	—	89,08	6 026
Somalia (Amm. ital.)	—	—	106,20	5 650
Sudan	—	—	92,30	6 705
Tunisia	—	—	1 127,09	80 279
Unione del Sud Africa	—	—	2 022,61	143 720
Dip. franc. Africa occ.	—	—	116,28	8 600
Argentina	—	—	125,67	14 171
Brasile	—	—	2 572,24	214 473
Canadà	1 130,20	42 962	—	—
Cile	—	—	49,39	2 897
Colombia	—	—	37,21	4 094
Ecuador	—	—	*5,34*	795
Messico	—	—	1 274,00	97 259
Perù	—	—	4,54	560
Salvador	—	—	9,22	1 304
Stati Uniti	52 459,97	3 069 737	—	—
Venezuela	178,40	5 000	105,24	4 113
Dip. brit. Am. sett. e centr.	—	—	81,40	4 251
5525 — parti e pezzi staccati				
Totale	**16 840,83**	**1 447 049**	**14 331,99**	**1 279 719**
di cui imp. o esp. temp.	*358,70*	*21 804*	*26,50*	*212*
di cui reimp. o riesp.	*1,00*	*339*	*1 686,73*	*112 111*
Austria	1 039,08	33 283	222,89	24 569
Belgio-Lussemburgo	31,39	465	16,88	3 725
Danimarca	2,90	368	17,95	1 697
Finlandia	—	—	29,70	4 038
Francia	597,22	42 941	1 891,35	163 046

segue Tav. 11 — CAP. 84

Quantità in quintali (salvo diversa indicazione) e valore in migliaia di lire

MERCI E PAESI	Importazioni		Esportazioni	
	Quantità	Valore	Quantità	Valore
Germania (Rep. fed.)	3 587,13	180 363	96,60	12 567
Grecia	—	—	60,43	3 631
Jugoslavia	278,75	6 894	3 720,93	303 555
Norvegia	3,00	172	16,07	3 567
Paesi Bassi	221,89	8 858	83,18	13 625
Portogallo	—	—	6,93	826
Regno Unito	4 703,49	368 288	19,12	2 969
Romania	—	—	259,15	38 829
Spagna	—	—	659,05	7 107
Svezia	91,68	14 567	4,88	1 071
Svizzera	20,93	3 108	1 188,50	56 397
Turchia	—	—	239,75	39 430
Ungheria	—	—	68,08	11 004
URSS	3,23	931	272,66	26 909
Arabia Saudita	—	—	24,56	441
Ceylon	—	—	60,39	6 224
Cipro	—	—	6,05	1 773
Giordania	—	—	12,27	3 467
India	—	—	276,57	7 231
Indonesia	—	—	29,90	3 800
Irak	—	—	12,68	677
Iran	—	—	505,73	54 122
Libano	—	—	23,67	2 778
Pakistan	—	—	36,76	3 742
RAU-Siria	—	—	0,77	40
Yemen	—	—	8,55	590
Dip. portoghesi in Asia	—	—	3,90	863
Algeria	—	—	60,95	6 455
Angola	—	—	0,60	113
Congo belga	—	—	9,77	631
Etiopia-Eritrea (Fed.)	—	—	10,30	1 488
Libia	—	—	704,34	47 917
Marocco	302,63	26 219	452,88	66 837
RAU-Egitto	—	—	471,53	35 868
Somalia francese	—	—	3,56	424
Somalia (Amm. ital.)	—	—	6,34	582
Sudan	—	—	102,27	15 838
Tunisia	—	—	47,26	3 230
Unione del Sud Africa	0,11	30	188,25	21 588
Altre dip. brit. Africa or.	—	—	2,47	755
Altre dip. franc. Africa eq.	—	—	22,00	2 575
Dip. franc. Africa occ.	—	—	33,85	3 018
Dip. portogh. Africa occ.	—	—	0,97	105
Argentina	—	—	1 439,62	181 059
Brasile	—	—	671,20	61 989
Canadà	378,66	21 474	62,42	2 439
Cile	—	—	3,04	901
Guatemala	—	—	1,56	765
Honduras (Repubblica)	—	—	0,37	168
Messico	—	—	113,77	9 535
Paraguay	—	—	0,76	104
Stati Uniti	5 578,74	739 088	11,22	464
Uruguay	—	—	2,90	344
Venezuela	—	—	27,63	9 299
Australia	—	—	2,70	590
Nuova Zelanda	—	—	0,93	218
Paese non accertato	—	—	0,03	9
Provv. navi aerei esteri	—	—	0,60	101

84.24

5526 MACCHINE, APPARECCHI E CONGEGNI AGRICOLI E ORTICOLI, PER LA PREPARAZIONE E LA LAVORAZIONE DEL SUOLO E PER LA COLTIVAZIONE — seminatrici meccaniche e spandiconcime

	Importazioni		Esportazioni	
	Quantità	Valore	Quantità	Valore
Totale	**3 603,87**	**143 828**	**155,73**	**9 411**
N	*1 139*		*30*	
di cui esp. temp.	—	—	*2,00*	*60*
N			*1*	
di cui reimp.	*28,65*	*1 933*	—	—
N	*7*			
Austria	2,33	107	—	—
N	*3*			
Danimarca	409,03	14 772	—	—
N	*137*			
Francia	322,37	13 622	—	—
N	*271*		—	—
Germania (Rep. fed.)	2 256,18	82 735	2,00	60
N	*486*		*1*	
Jugoslavia	4,16	470	30,94	1 638
N	*1*		*7*	
Norvegia	28,10	1 513	—	—
N	*17*			
Paesi Bassi	117,31	6 631	—	—
N	*97*			
Portogallo	—	—	36,46	3 511
N			*5*	
Regno Unito	119,62	6 196	—	—
N	*37*			
Spagna	—	—	6,20	363
N			*3*	
Svezia	262,22	11 262	—	—
N	*35*			
Svizzera	0,22	34	3,42	176
N	*1*		*2*	
Arabia Saudita	—	—	10,34	571
N			*2*	
Giappone	—	—	14,92	546
N	—	—	2	—
Etiopia-Eritrea (Fed.)	—	—	7,32	557
N			*2*	
Tunisia	—	—	8,48	386
N			*1*	
Unione del Sud Africa	—	—	10,32	480
N			*2*	
Canadà	7,90	459	—	—
N	*1*			
Stati Uniti	74,43	6 027	—	—
N	*53*			
Venezuela	—	—	25,33	1 123
N	—	—	*3*	—

5527 — parti e pezzi staccati di seminatrici meccaniche e di spandiconcime

	Importazioni		Esportazioni	
	Quantità	Valore	Quantità	Valore
Totale	**463,22**	**13 197**	**7,77**	**3 581**
Albania	—	—	0,70	45
Danimarca	9,08	577	—	—
Francia	9,04	642	—	—
Germania (Rep. fed.)	381,46	8 169	—	—
Regno Unito	59,67	3 491	—	—
Svezia	3,97	318	—	—
Angola	—	—	0,28	26
Sudan	—	—	6,79	3 510

5528 — altri ; loro parti e pezzi staccati

	Importazioni		Esportazioni	
	Quantità	Valore	Quantità	Valore
Totale	**10 721,69**	**582 732**	**11 495,60**	**485 078**
di cui esp. temp.	—	—	*45,37*	*1 840*
di cui reimp. o riesp.	*164,64*	*3 002*	*105,24*	*5 549*
Albania	—	—	137,31	6 516
Austria	312,82	9 995	20,05	1 228
Belgio-Lussemburgo	3,75	264	0,30	34
Francia	1 897,69	55 310	56,54	7 963
Germania (Rep. fed.)	5 631,01	347 366	166,24	12 269
Germania (Rep. dem.)	576,66	15 123	—	—
Grecia	—	—	548,90	25 264
Jugoslavia	120,53	2 527	7 642,64	283 444
Paesi Bassi	15,59	1 179	12,18	842
Portogallo	—	—	1 085,23	52 485
Regno Unito	1 601,99	98 176	3,10	565
Spagna	—	—	2,43	246
Svezia	8,50	498	—	—
Svizzera	248,04	28 082	73,93	7 871
Turchia	—	—	16,25	718
Afganistan	—	—	80,41	5 071
Arabia Saudita	—	—	15,45	190
Cambogia, Laos e Vietnam	—	—	30,09	1 716
Cipro	—	—	93,30	3 835
Giappone	—	—	10,25	555
Iran	—	—	101,18	5 315
Israele	—	—	1,35	75
Algeria	—	—	6,55	846
Angola	—	—	5,92	295
Chenia	—	—	13,40	627
Etiopia-Eritrea (Fed.)	—	—	178,23	6 967
Libia	—	—	147,39	7 959
Marocco	—	—	13,64	1 000
Mozambico	—	—	3,30	174
Somalia (Amm. ital.)	—	—	225,43	10 887
Tunisia	—	—	118,58	5 080

Quantità in quintali (salvo diversa indicazione) e valore in migliaia di lire

MERCI E PAESI	Importazioni		Esportazioni	
	Quantità	Valore	Quantità	Valore
Unione del Sud Africa	—	—	156,05	9 476
Argentina	—	—	6,38	801
Cile	—	—	93,44	4 352
Colombia	—	—	3,43	492
Ecuador	—	—	19,80	605
Perù	—	—	1,05	408
San Domingo	—	—	7,56	301
Stati Uniti	305,11	24 212	7,00	549
Surinam	—	—	0,60	195
Uruguay	—	—	18,10	921
Venezuela	—	—	323,97	15 309
Australia	—	—	3,30	170
Paese non accertato	—	—	44,55	1 425
Punti e depositi franchi	—	—	0,80	37

84.25

5529 MACCHINE, APPARECCHI E CONGEGNI PER LA RACCOLTA E LA TREBBIATURA DEI PRODOTTI AGRICOLI ; PRESSE DA PAGLIA E DA FORAGGIO, ECC. — falciatrici, anche con apparecchio per mietere

Totale	**3 929,48**	**205 087**	**4 031,43**	**327 376**
N	*5 695*		*2 049*	
di cui reimp.	*75,52*	*3 112*		
N	*26*			
Austria	197,56	8 218	0,15	17
N	*113*		*1*	
Belgio-Lussemburgo	9,75	449	32,32	1 500
N	*4*		*20*	
Bulgaria	—	—	2 657,50	222 544
N			*1 166*	
Cecoslovacchia	2,56	123	—	—
N	*2*			
Danimarca	13,06	611	—	—
N	*2*			
Francia	3,42	151	175,18	16 256
N	*2*		*111*	
Germania (Rep. fed.)	2 125,95	102 016	1,63	81
N	*4 121*		*1*	
Germania (Rep. dem.)	19,60	863	—	—
N	*21*			
Grecia	—	—	4,14	232
N			*1*	
Jugoslavia	—	—	628,80	57 977
N			*240*	
Norvegia	5,93	680	—	—
N	*26*			
Paesi Bassi	—	—	56,15	2 698
N			*37*	
Portogallo	—	—	6,34	434
N			*4*	
Regno Unito	408,80	23 847	—	—
N	*729*			
Spagna	—	—	21,74	1 632
N			*2*	
Svezia	424,85	18 881	—	—
N	*263*			
Svizzera	696,42	45 995	27,04	1 755
N	*352*		*13*	
Turchia	—	—	280,30	10 110
N			*400*	
Cambogia, Laos e Vietnam	—	—	10,86	1 300
N			*4*	
Giappone	—	—	1,52	77
N			*1*	
Iran	—	—	21,87	1 214
N			*5*	
Angola	—	—	2,76	141
N			*1*	
Etiopia-Eritrea (Fed.)	—	—	2,65	300
N			*2*	
Libia	—	—	9,87	892
N			*3*	
Somalia (Amm. ital.)	—	—	3,60	669
N			*5*	
Tunisia	—	—	0,46	43
N			*1*	
Unione del Sud Africa	—	—	2,63	290
N			*2*	
Argentina	—	—	61,65	5 750
N			*18*	
Cile	—	—	7,75	404
N			*5*	
Nicaragua	—	—	6,12	184
N			*2*	
Stati Uniti	21,58	3 253	—	—
N	*60*			
Venezuela	—	—	4,95	308
N			*2*	
Australia	—	—	3,45	568
N			*2*	

5530 — mietitrici, mietilegatrici

Totale	**5 705,67**	**243 870**	**383,49**	**25 838**
N	*620*		*99*	
di cui reimp.	*15,30*	*698*	—	—
N	*2*			
Austria	—	—	1,20	178
N			*1*	
Danimarca	107,82	3 523	—	—
N	*32*			
Francia	1 455,24	68 945	—	—
N	*93*			
Germania (Rep. fed.)	3 515,09	142 908	218,00	8 420
N	*410*		*18*	
Jugoslavia	43,10	2 348	2,39	270
N	*4*		*2*	
Portogallo	—	—	6,70	309
N			*1*	
Svezia	556,21	22 587	—	—
N	*75*			
Svizzera	—	—	154,30	16 581
N			*76*	
Tunisia	—	—	0,90	80
N			*1*	
Stati Uniti	28,21	3 559	—	—
N	*6*			

5531 — mietitrebbiatrici, mietitrebbiolegatrici

Totale	**27 054,53**	**1 984 506**	**4 106,61**	**290 045**
N	*889*		*104*	
di cui imp. temp.	*25,00*	*1 710*		
N	*1*			
di cui reimp. o riesp.	*52,20*	*3 820*	*1 038,54*	*70 168*
N	*1*		*19*	
Austria	1 315,36	83 347	—	—
N	*41*			
Belgio-Lussemburgo	4 647,80	304 990	201,00	14 040
N	*103*		*7*	
Finlandia	25,00	1 710	—	—
N	*1*			
Francia	5 732,21	399 196	2 289,19	157 140
N	*197*		*56*	
Germania (Rep. fed.)	12 391,98	918 020	313,98	24 179
N	*449*		*7*	
Portogallo	—	—	1 170,44	85 191
N			*31*	
Regno Unito	806,02	63 393	—	—
N	*25*			
Svezia	921,47	86 644	—	—
N	*41*			
Algeria	—	—	132,00	9 495
N			*3*	
Stati Uniti	1 214,69	127 206	—	—
N	*32*			

5532 — macchine da fienagione e simili

Totale	**18 558,23**	**679 470**	**55,12**	**2 844**
N	*5 916*		*26*	
di cui esp. temp.	—	—	*11,73*	*538*
N			*6*	
di cui reimp.	*1,03*	*45*	—	—
N	*1*			
Austria	577,18	26 198	6,73	135
N	222		*3*	

segue Tav. 11 — CAP. 84

Quantità in quintali (salvo diversa indicazione) e valore in migliaia di lire

MERCI E PAESI	Importazioni		Esportazioni	
	Quantità	Valore	Quantità	Valore
Belgio-Lussemburgo	7,41	401	—	—
N	*5*			
Danimarca	622,11	30 393	—	—
N	*129*			
Francia	3 208,29	94 364	1,34	270
N	*1 008*		*2*	
Germania (Rep. fed.)	11 356,47	425 915	16,00	940
N	*3 447*		*6*	
Germania (Rep. dem.)	826,09	14 804	—	—
N	*298*			
Jugoslavia	—	—	7,17	364
N			*5*	
Paesi Bassi	673,71	30 676	—	—
N	*319*			
Regno Unito	213,05	14 479	—	—
N	*49*			
Svezia	123,73	5 511	—	—
N	*39*			
Svizzera	872,28	29 920	18,38	570
N	*385*		*6*	
Giappone	—	—	3,98	155
N			*1*	
Argentina	—	—	1,52	410
N			*3*	
Stati Uniti	77,91	6 809	—	—
N	*15*			

5533 — trebbiatrici

Totale	**574,86**	**28 338**	**213,75**	**13 246**
N	*18*		*8*	
Austria	13,00	362	—	—
N	*3*			
Francia	108,90	7 590	—	—
N	*2*			
Germania (Rep. fed.)	452,96	20 386	—	—
N	*13*			
Iran	—	—	83,90	5 392
N			*3*	
Libia	—	—	14,87	1 182
N			*1*	
Sudan	—	—	101,01	5 700
N			*2*	
Dip. franc. Africa occ.	—	—	2,53	344
N			*1*	
San Domingo	—	—	11,44	628
N			*1*	

5534 — sgranatrici

Totale	**81,94**	**5 768**	**27,15**	**1 891**
N	*5*		*7*	
di cui imp. temp.	*15,00*	*868*	—	—
N	*1*			
Belgio-Lussemburgo	45,24	2 270	—	—
N	*1*			
Francia	16,10	968	—	—
N	*2*			
Jugoslavia	—	—	1,85	140
N			*1*	
Regno Unito	13,00	710	—	—
N	*1*			
Somalia (Amm. ital.)	—	—	9,60	381
N			*5*	
Stati Uniti	7,60	1 820	—	—
N	*1*			
Venezuela	—	—	15,70	1 370
N			*1*	

5535 — presse da paglia e da foraggio

Totale	**23 230,70**	**1 238 044**	**196,96**	**11 942**
N	*1 793*		*19*	
di cui imp. temp.	*51,95*	*2 680*	—	—
N	*6*			
di cui riesp.	—	—	*100,60*	*5 080*
N			*3*	
Austria	67,20	3 188	—	—
N	*7*			

MERCI E PAESI	Importazioni		Esportazioni	
	Quantità	Valore	Quantità	Valore
Belgio-Lussemburgo	51,95	2 680	117,80	5 980
N	*6*		*5*	
Francia	1 251,60	55 740	30,00	2 814
N	*85*		*4*	
Germania (Rep. fed.)	7 505,58	381 367	23,12	1 412
N	*526*		*7*	
Paesi Bassi	16,50	731	—	—
N	*1*			
Regno Unito	13 645,87	762 426	—	—
N	*1 128*			
Marocco	—	—	18,80	1 125
N			*1*	
Somalia (Amm. ital.)	—	—	3,75	341
N			*1*	
Salvador	—	—	3,49	270
N			*1*	
Stati Uniti	692,00	31 912		
N	*40*			

5536 — selezionatrici e cernitrici: per cereali

Totale	**59,68**	**13 955**	**218,87**	**16 087**
Austria	15,72	2 435	—	—
Francia	9,36	1 138	50,40	2 696
Germania(Rep. fed.)	18,26	3 115	—	—
Grecia	—	—	132,12	8 775
Portogallo	—	—	15,10	1 160
Regno Unito	11,34	5 871	—	—
Svizzera	—	—	4,85	800
Algeria	—	—	1,38	91
Congo belga	—	—	15,02	2 565
Stati Uniti	5,00	1 396	—	—

5537 — idem: per uova, frutta, tuberi ed altri prodotti agricoli

Totale	**505,88**	**64 831**	**428,43**	**48 473**
di cui esp. temp.	—	—	*26,69*	*2 509*
di cui reimp. o riesp.	*19,24*	*2 400*	*6,35*	*515*
Austria	—	—	7,00	1 000
Belgio-Lussemburgo	31,26	11 484	—	—
Francia	80,44	10 550	16,30	2 985
Germania (Rep. fed.)	214,08	18 930	12,78	1 647
Grecia	—	—	304,81	30 475
Jugoslavia	—	—	38,33	5 695
Paesi Bassi	131,33	13 246	18,96	2 400
Regno Unito	6,85	2 851	1,10	113
Spagna	23,96	1 724	6,35	515
Svizzera	—	—	1,80	450
RAU-Egitto	—	—	19,90	2 700
Stati Uniti	17,96	6 046	1,10	493

5538 — non nominati

Totale	**2 236,17**	**146 905**	**69,76**	**4 686**
di cui reimp. o riesp.	*30,30*	*2 512*	*36,24*	*1 534*
Austria	30,19	2 225	14,74	1 372
Belgio-Lussemburgo	16,69	1 455	0,15	16
Francia	217,80	21 518	10,97	1 064
Germania (Rep. fed.)	1 219,93	61 557	5,34	349
Grecia	—	—	0,30	128
Jugoslavia	—	—	1,50	30
Paesi Bassi	4,80	138	0,12	16
Regno Unito	427,12	29 827	16,24	697
Spagna	34,77	1 822	20,00	837
Svezia	117,23	5 936	—	—
Svizzera	20,49	2 766	—	—
Turchia	1,96	254	—	—
Cipro	—	—	0,02	41
Tunisia	—	—	0,08	40
Brasile	—	—	0,30	96
Stati Uniti	145,19	19 407	—	—

Quantità in quintali (salvo diversa indicazione) e valore in migliaia di lire

MERCI E PAESI	Importazioni		Esportazioni	
	Quantità	Valore	Quantità	Valore
5539 — parti e pezzi staccati: di falciatrici, di mietitrici, di mietilegatrici, ecc.				
Totale	**3 567,35**	**249 705**	**654,93**	**38 461**
di cui imp. temp.	*12,54*	*230*	—	—
di cui reimp. o riesp.	*7,50*	*250*	*7,13*	*681*
Austria	129,01	7 034	2,03	77
Belgio-Lussemburgo	71,42	7 714	0,51	38
Bulgaria	—	—	69,46	4 654
Cecoslovacchia	0,88	20	—	—
Danimarca	57,46	4 528	—	—
Finlandia	1,90	239	0,77	23
Francia	312,14	24 359	263,34	19 406
Germania (Rep. fed.)	2 254,02	140 422	143,78	5 480
Germania (Rep. dem.)	24,85	706	—	—
Grecia	—	—	0,17	8
Jugoslavia	—	—	27,01	2 052
Norvegia	—	—	0,12	11
Paesi Bassi	4,86	232	1,63	119
Portogallo	—	—	125,94	4 003
Regno Unito	50,84	6 443	4,45	1 731
Spagna	—	—	2,00	49
Svezia	186,89	16 517	—	—
Svizzera	369,95	21 289	8,81	379
Algeria	—	—	2,69	275
Canadà	3,11	394	—	—
Cile	—	—	1,92	125
Stati Uniti	100,02	19 808	—	—
Punti e depositi franchi	—	—	0,30	31
5540 — idem: di trebbiatrici, di sgranatrici, di presse da paglia e da foraggio				
Totale	**792,13**	**50 211**	**372,73**	**18 456**
Austria	4,87	372	—	—
Belgio-Lussemburgo	0,94	105	—	—
Francia	47,05	4 553	73,10	4 458
Germania (Rep. fed.)	390,01	22 430	—	—
Germania (Rep. dem.)	1,28	44	—	—
Jugoslavia	—	—	294,28	13 761
Regno Unito	331,01	19 262	—	—
Libia	—	—	3,02	139
Stati Uniti	16,97	3 445	—	—
Venezuela	—	—	2,33	98
5541 — idem: di macchine selezionatrici e cernitrici, per cereali, per uova, frutta, tuberi ed altri prodotti agricoli				
Totale	**108,21**	**11 692**	**12,02**	**1 305**
Austria	0,35	100	—	—
Francia	1,77	268	6,67	571
Germania (Rep. fed.)	10,98	1 534	—	—
Grecia	—	—	0,87	91
Regno Unito	93,23	9 035	—	—
Spagna	0,49	25	—	—
Svizzera	—	—	2,00	294
Marocco	—	—	0,55	48
Stati Uniti	1,39	730	1,93	301
5542 — idem: di altre macchine, apparecchi e congegni				
Totale	**1 637,40**	**71 647**	**57,99**	**10 227**
Danimarca	1,60	252	2,47	50
Francia	11,58	898	50,90	9 660
Germania (Rep. fed.)	1 553,13	64 954	2,23	78
Jugoslavia	—	—	0,40	18
Paesi Bassi	0,90	99	0,10	55
Regno Unito	17,96	2 253	0,44	111
Svezia	36,26	2 524	—	—
Svizzera	15,97	667	—	—
Algeria	—	—	1,28	245
Messico	—	—	0,17	10

MERCI E PAESI	Importazioni		Esportazioni	
	Quantità	Valore	Quantità	Valore
84.26				
5543 MUNGITRICI ED ALTRE MACCHINE E APPARECCHI PER L'INDUSTRIA DEL LATTE — mungitrici meccaniche				
Totale	**1 671,87**	**406 573**	**4,62**	**948**
Austria	14,20	4 244	—	—
Belgio-Lussemburgo	178,12	21 300	—	—
Danimarca	194,05	33 956	—	—
Francia	0,58	84	0,25	35
Germania (Rep. fed.)	909,15	230 411	0,40	45
Paesi Bassi	—	—	0,17	64
Regno Unito	59,92	11 989	—	—
Svezia	312,59	103 415	—	—
Svizzera	3,26	1 174	1,00	296
Libia	—	—	2,80	508
5544 — zangole meccaniche				
Totale	**83,68**	**14 280**	**100,84**	**10 798**
Belgio-Lussemburgo	1,39	131	—	—
Danimarca	11,71	1 431	—	—
Francia	30,27	7 051	—	—
Germania (Rep. fed.)	12,51	1 558	3,60	539
Grecia	—	—	1,62	135
Jugoslavia	—	—	5,06	953
Paesi Bassi	12,50	2 086	—	—
Svezia	15,30	2 023	—	—
Svizzera	—	—	77,44	7 781
Cambogia, Laos e Vietnam	—	—	1,10	112
Libia	—	—	2,25	213
Guatemala	—	—	2,90	388
Venezuela	—	—	6,87	677
5545 — altri				
Totale	**675,09**	**103 299**	**70,57**	**11 962**
di cui imp. temp.	*34,05*	*3 305*	—	—
di cui riesp.	—	—	*1,45*	*714*
Austria	—	—	3,24	1 395
Belgio-Lussemburgo	19,00	1 835	—	—
Danimarca	134,23	16 160	—	—
Francia	121,88	30 468	1,43	368
Germania (Rep. fed.)	198,62	30 743	1,78	192
Grecia	—	—	32,93	4 140
Jugoslavia	—	—	3,72	319
Paesi Bassi	90,50	4 939	0,33	140
Regno Unito	41,03	6 002	—	—
Svizzera	55,73	8 648	—	—
Cipro	—	—	15,12	2 979
RAU-Egitto	—	—	0,25	163
Canadà	—	—	1,95	192
Ecuador	—	—	1,45	714
Guatemala	—	—	4,06	592
Perù	—	—	1,45	250
Stati Uniti	14,10	4 504	—	—
Venezuela	—	—	2,86	518
5546 PARTI E PEZZI STACCATI DI MUNGITRICI ECC. — cilindri, anche incisi o ricoperti di qualsiasi materia				
Totale	**0,48**	**114**	**8,56**	**1 788**
Germania (Rep. fed.)	—	—	1,46	514
Regno Unito	—	—	3,60	1 051
Libia	—	—	3,50	223
Stati Uniti	0,48	114	—	—
5547 — altri: di mungitrici meccaniche				
Totale	**559,75**	**168 183**	**18,14**	**3 182**
di cui esp. temp.	—	—	*0,30*	*224*
Austria	117,12	36 538	—	—
Belgio-Lussemburgo	0,97	229	3,75	403

segue Tav. 11 — CAP. 84

Quantità in quintali (salvo diversa indicazione) e valore in migliaia di lire

MERCI E PAESI	Importazioni		Esportazioni	
	Quantità	Valore	Quantità	Valore
Danimarca	11,92	2 434	—	—
Finlandia	—	—	0,20	90
Francia	3,14	1 203	—	—
Germania (Rep. fed.)	114,30	27 363	—	—
Jugoslavia	0,69	800	12,30	2 306
Paesi Bassi	—	—	0,04	43
Regno Unito	101,19	31 109	—	—
Svezia	189,52	65 227	—	—
Svizzera	20,90	3 280	—	—
Libia	—	—	0,53	114
Dip. franc. Africa occ.	—	—	1,32	226
5548 — idem: di zangole meccaniche				
Totale	**1,61**	**314**	**21,93**	**2 904**
di cui imp. temp.	*0,88*	*112*	—	—
Austria	—	—	5,83	1 570
Francia	0,04	28	—	—
Germania (Rep. fed.)	1,19	159	14,00	1 052
Svezia	0,34	68	—	—
Svizzera	0,04	59	2,10	282
5549 — idem: di altre macchine o apparecchi				
Totale	**12,23**	**4 280**	**4,74**	**2 698**
Francia	0,90	1 375	1,41	206
Germania (Rep. fed.)	3,53	548	—	—
Grecia	—	—	1,72	1 530
Jugoslavia	—	—	0,40	329
Paesi Bassi	0,64	125	—	—
Portogallo	—	—	0,17	110
Regno Unito	5,94	1 553	—	—
Svezia	0,32	231	—	—
Cipro	—	—	1,04	523
Stati Uniti	0,90	448	—	—
84.27				
5550 TORCHI, PIGIATRICI ED ALTRE MACCHINE PER LA VINIFICAZIONE, PER LA FABBRICAZIONE DEL SIDRO E SIMILI — torchi				
Totale	**1 411,40**	**73 362**	**831,75**	**74 949**
di cui imp. temp.	*36,00*	*2 456*	—	—
Austria	0,82	24	—	—
Francia	1 332,90	68 216	0,63	37
Germania (Rep. fed.)	7,53	302	—	—
Grecia	—	—	35,10	1 307
Malta	—	—	1,95	97
Paesi Bassi	38,00	3 702	—	—
Portogallo	—	—	38,55	2 982
Svizzera	30,00	300	9,03	226
Tunisia	—	—	13,27	537
Unione del Sud Africa	—	—	133,81	12 092
Argentina	—	—	1,00	120
Canadà	—	—	119,70	4 296
Haiti	—	—	14,10	1 460
Perù	—	—	418,70	47 265
Stati Uniti	2,15	818	30,91	4 131
Venezuela	—	—	12,79	351
Australia	—	—	2,21	48
5551 — altri				
Totale	**80,45**	**4 812**	**933,87**	**102 010**
di cui imp. temp.	*3,00*	*600*	—	—
di cui riesp.	—	—	*44,20*	*2 247*
Austria	—	—	39,07	3 720
Cecoslovacchia	—	—	4,45	725
Francia	45,35	2 669	49,34	10 072
Germania (Rep. fed.)	1,50	116	74,16	7 743
Grecia	—	—	67,40	5 451
Jugoslavia	—	—	187,08	12 300
Malta	—	—	97,92	9 083
Paesi Bassi	—	—	3,33	963
Portogallo	—	—	0,30	102
Romania	—	—	3,92	950
Svizzera	21,60	1 121	67,83	4 404
URSS	—	—	11,97	1 097
Cambogia, Laos e Vietnam	—	—	11,80	1 622
Iran	—	—	0,80	430
Algeria	12,00	906	—	—
Libia	—	—	3,72	1 288
Unione del Sud Africa	—	—	57,51	5 342
Canadà	—	—	17,97	855
Cile	—	—	7,00	1 397
Guatemala	—	—	20,50	6 151
Messico	—	—	64,28	6 508
Salvador	—	—	5,68	268
Stati Uniti	—	—	108,94	17 399
Venezuela	—	—	11,83	1 050
Punti e depositi franchi	—	—	17,07	3 090
5552 — parti e pezzi staccati: cilindri, anche incisi o ricoperti di qualsiasi materia				
Totale	**0,40**	**267**	—	—
Germania (Rep. fed.)	0,40	267	—	—
5553 — idem: altri				
Totale	**114,43**	**7 183**	**116,81**	**15 444**
di cui imp. o esp. temp.	*4,10*	*150*	*20,80*	*1 020*
di cui reimp. o riesp.	*2,00*	*1 020*	*4,77*	*250*
Francia	35,33	3 584	20,88	1 034
Germania (Rep. fed.)	75,00	3 449	0,89	162
Grecia	—	—	1,37	245
Malta	—	—	0,40	183
Romania	—	—	16,07	7 384
Svizzera	—	—	65,81	4 818
Iran	—	—	1,20	582
Rhodesia e Nyassaland	—	—	1,03	105
Tunisia	—	—	0,05	84
Unione del Sud Africa	—	—	1,85	308
Canadà	—	—	4,10	150
Cuba	—	—	0,70	230
Stati Uniti	4,10	150	0,03	27
Australia	—	—	1,50	49
Punti e depositi franchi	—	—	0,93	83
84.28				
5554 ALTRE MACCHINE ED APPARECCHI PER L'AGRICOLTURA, L'ORTICOLTURA, L'AVICOLTURA E L'APICOLTURA, ECC. — per trinciare, frantumare e triturare prodotti agricoli				
Totale	**3 569,82**	**158 638**	**329,12**	**36 433**
Austria	754,78	23 733	—	—
Belgio-Lussemburgo	20,80	2 846	—	—
Francia	94,35	6 813	—	—
Germania (Rep. fed.)	2 389,04	84 953	—	—
Jugoslavia	—	—	10,69	268
Paesi Bassi	—	—	8,00	1 340
Portogallo	—	—	4,83	628
Regno Unito	107,96	14 884	—	—
Svizzera	21,32	3 618	—	—
Turchia	—	—	91,66	4 111
Cipro	—	—	1,53	248
India	—	—	26,50	5 215
Israele	—	—	12,00	1 963
Pakistan	—	—	16,00	2 560
Algeria	—	—	12,70	1 139
Etiopia-Eritrea (Fed.)	—	—	3,47	150
Libia	—	—	81,48	12 752
Somalia (Amm. ital.)	—	—	15,07	1 420
Sudan	—	—	5,25	539
Unione del Sud Africa	—	—	1,97	257
Brasile	—	—	28,00	3 439
Stati Uniti	181,57	21 791	1,40	102
Venezuela	—	—	8,00	139
Provv. navi aerei esteri	—	—	0,57	163

Quantità in quintali (salvo diversa indicazione) e valore in migliaia di lire

MERCI E PAESI	Importazioni		Esportazioni	
	Quantità	Valore	Quantità	Valore
5555 — per l'avicoltura e l'apicoltura				
Totale	**3 873,04**	**352 040**	**239,26**	**15 812**
di cui esp. temp.	—	—	*0,70*	*70*
Austria	—	—	13,25	757
Belgio-Lussemburgo	139,28	12 536	—	—
Danimarca	333,04	25 728	—	—
Francia	295,97	19 134	13,35	786
Germania (Rep. fed.)	72,32	6 963	0,70	70
Jugoslavia	—	—	32,47	3 615
Paesi Bassi	2 083,23	149 975	—	—
Polonia	—	—	28,60	2 439
Regno Unito	885,98	125 024	—	—
Svezia	—	—	21,85	1 763
Svizzera	2,38	596	—	—
Aden	—	—	2,04	460
Afganistan	—	—	0,91	112
Libia	—	—	8,05	758
Canadà	—	—	117,54	4 980
San Domingo	—	—	0,50	72
Stati Uniti	60,84	12 084	—	—
5556 — di altra specie				
Totale	**5 075,75**	**233 267**	**167,74**	**24 962**
di cui esp. temp.	—	—	*9,97*	*2 046*
di cui reimp.	*28,95*	*5 753*	—	—
Austria	63,53	3 328	—	—
Belgio-Lussemburgo	19,20	872	—	—
Danimarca	84,60	4 709	—	—
Francia	52,52	4 309	14,74	4 500
Germania (Rep. fed.)	742,45	46 578	10,82	2 361
Grecia	—	—	35,88	6 702
Jugoslavia	—	—	6,43	613
Norvegia	—	—	0,41	200
Paesi Bassi	30,42	2 186	1,10	547
Regno Unito	98,65	16 243	0,11	79
Svizzera	8,69	635	7,30	600
Libano	—	—	72,35	8 200
Libia	—	—	0,46	210
Argentina	—	—	1,27	110
Stati Uniti	3 975,69	154 407	2,70	280
Venezuela	—	—	14,17	560
5557 PARTI E PEZZI STACCATI DI ALTRE MACCHINE ED APPARECCHI PER L'AGRICOLTURA, ECC. — *cilindri, anche incisi o ricoperti di qualsiasi materia*				
Totale	**16,14**	**5 019**	—	—
Germania (Rep. fed.)	1,37	58	—	—
Regno Unito	4,52	227	—	—
Stati Uniti	10,25	4 734	—	—
5558 — altri: di macchine e di apparecchi per trinciare, frantumare e triturare prodotti agricoli				
Totale	**193,92**	**11 560**	**31,62**	**3 044**
di cui esp. temp.	—	—	*0,58*	*40*
Austria	12,64	697	—	—
Belgio-Lussemburgo	0,12	177	—	—
Francia	9,02	776	5,44	642
Germania (Rep. fed.)	167,75	8 174	1,35	71
Grecia	—	—	9,00	297
Paesi Bassi	—	—	3,00	420
Regno Unito	4,28	1 680	—	—
Romania	—	—	3,50	45
Svizzera	0,11	56	—	—
Libia	—	—	0,69	60
Marocco	—	—	3,15	540
Sudan	—	—	0,95	133
Dip. franc. Africa occ.	—	—	0,08	10
Messico	—	—	0,18	185
Uruguay	—	—	4,10	620
Australia	—	—	0,18	21

MERCI E PAESI	Importazioni		Esportazioni	
	Quantità	Valore	Quantità	Valore
5559 — idem: di macchine e di apparecchi per l'avicoltura e l'apicoltura				
Totale	**46,14**	**10 856**	**167,86**	**12 535**
Austria	0,26	21	55,48	5 829
Belgio-Lussemburgo	0,15	34	—	—
Germania (Rep. fed.)	2,33	486	—	—
Paesi Bassi	0,56	55	—	—
Regno Unito	42,04	10 137	—	—
Cambogia, Laos e Vietnam	—	—	0,43	24
India	—	—	1,15	98
Israele	—	—	8,00	431
Etiopia-Eritrea (Fed.)	—	—	10,70	800
Liberia	—	—	23,73	848
Marocco	—	—	1,37	180
RAU-Egitto	—	—	0,68	40
Argentina	—	—	0,14	32
Salvador	—	—	7,80	196
Stati Uniti	0,80	123	—	—
Provv. navi aerei esteri	—	—	36,37	1 457
Punti e depositi franchi	—	—	22,01	2 600
5560 — idem: di altre macchine e apparecchi				
Totale	**279,26**	**14 778**	**32,14**	**5 966**
Austria	3,51	148	—	—
Belgio-Lussemburgo	0,07	63	1,26	160
Francia	—	—	12,08	3 916
Germania (Rep. fed.)	217,32	9 833	0,42	55
Paesi Bassi	—	—	0,03	46
Portogallo	—	—	3,48	63
Regno Unito	51,11	2 874	—	—
Svizzera	—	—	2,46	256
Turchia	—	—	1,14	363
Iran	—	—	5,10	490
Israele	2,25	720	—	—
Algeria	—	—	0,27	16
Camerun francese	—	—	0,05	53
Chenia	—	—	3,00	69
Congo belga	—	—	0,90	57
Libia	—	—	0,40	194
Somalia (Amm. ital.)	—	—	0,04	8
Tunisia	—	—	1,13	190
Stati Uniti	5,00	1 140	0,38	30
84.29				
5561 MACCHINE, APPARECCHI E CONGEGNI PER MULINI E PER LA LAVORAZIONE DEI CEREALI E LEGUMI SECCHI, ECC. — per le operazioni preparatorie alla macinazione				
Totale	**250,81**	**34 773**	**4 417,77**	**439 075**
di cui riesp.	—	—	*68,19*	*8 320*
Austria	24,60	2 953	154,58	16 276
Belgio-Lussemburgo	—	—	15,99	1 417
Cecoslovacchia	62,10	2 587	—	—
Francia	—	—	1 382,12	80 691
Germania (Rep. fed.)	59,67	7 699	317,40	38 827
Gibilterra	—	—	36,64	2 399
Grecia	—	—	724,94	78 930
Norvegia	—	—	7,45	589
Paesi Bassi	4,20	49	0,14	54
Polonia	—	—	59,00	7 949
Portogallo	—	—	12,07	1 215
Svizzera	18,87	2 317	20,35	1 987
Turchia	—	—	145,14	11 188
Cipro	—	—	97,24	8 471
Iran	—	—	51,04	5 216
Libano	—	—	0,51	73
Algeria	—	—	119,62	8 976
Angola	—	—	18,20	1 651
Etiopia-Eritrea (Fed.)	—	—	66,75	6 180
RAU-Egitto	—	—	138,41	8 600
Sudan	—	—	787,12	136 721
Unione del Sud Africa	—	—	0,77	96
Altre dip. brit. Africa occ.	—	—	9,89	926
Canadà	74,37	15 254	—	—
Ecuador	—	—	0,48	97

segue Tav. 11 — CAP. 84

Quantità in quintali (salvo diversa indicazione) e valore in migliaia di lire

MERCI E PAESI	Importazioni		Esportazioni	
	Quantità	Valore	Quantità	Valore
Guatemala	—	—	4,90	548
Messico	—	—	209,90	15 366
Salvador	—	—	1,40	240
Stati Uniti	7,00	3 914	5,40	896
Venezuela	—	—	27,36	2 685
Australia	—	—	1,10	571
Paese non accertato	—	—	1,53	175
Provv. navi aerei esteri	—	—	0,33	65

5562 — altri

Totale	**3 551,55**	**316 901**	**18 424,02**	**1 230 770**
di cui imp. temp.	*4,66*	*230*	—	—
di cui riesp.	—	—	*2 189,92*	*187 906*
Austria	55,99	2 647	40,85	6 442
Belgio-Lussemburgo	0,94	186	44,49	3 365
Cecoslovacchia	141,60	7 477	—	—
Finlandia	—	—	11,46	1 961
Francia	47,69	5 570	585,03	37 176
Germania (Rep. fed.)	400,99	39 325	148,63	22 553
Grecia	—	—	1 364,86	105 405
Jugoslavia	—	—	540,08	61 567
Polonia	—	—	352,74	51 814
Portogallo	—	—	476,63	34 183
Regno Unito	1,08	54	0,60	414
Svizzera	2 885,59	256 744	37,80	4 200
Turchia	—	—	236,61	18 842
Afganistan	—	—	2,80	187
Cina continentale	—	—	2,32	741
Cipro	—	—	544,70	43 583
India	—	—	81,16	17 964
Iran	—	—	101,65	7 276
Israele	—	—	0,98	35
Libano	—	—	8,90	700
Algeria	—	—	998,56	79 715
Angola	—	—	30,57	3 020
Camerun francese	—	—	2,65	446
Etiopia-Eritrea (Fed.)	—	—	1,90	190
Ghana (Costa d'Oro)	—	—	0,51	324
Madagascar	—	—	16,98	3 159
Marocco	—	—	533,58	44 543
Mozambico	9,67	945	—	—
Nigeria	—	—	3,32	395
RAU-Egitto	—	—	425,62	21 542
Sudan	—	—	403,40	73 754
Tanganica	—	—	3,40	665
Tunisia	—	—	230,03	22 087
Unione del Sud Africa	—	—	33,10	2 179
Altre dip. brit. Africa occ.	—	—	0,12	58
Altre dip. franc. Africa eq.	—	—	299,81	21 406
Dip. franc. Africa occ.	—	—	2,94	450
Argentina	—	—	1,85	750
Brasile	—	—	6 924,12	173 493
Cile	—	—	31,58	1 458
Ecuador	—	—	134,13	8 191
Guatemala	—	—	349,62	39 648
Honduras (Repubblica)	—	—	362,55	43 127
Messico	—	—	947,70	82 689
Nicaragua	—	—	4,43	1 126
Perù	—	—	6,50	936
Stati Uniti	8,00	3 953	49,09	4 868
Uruguay	—	—	1 945,15	171 389
Venezuela	—	—	78,40	6 886
Australia	—	—	13,57	3 256
Punti e depositi franchi	—	—	1,55	612

5563 PARTI E PEZZI STACCATI DI MACCHINE, APPARECCHI E CONGEGNI PER MULINI, ECC. — cilindri, anche incisi o ricoperti di qualsiasi materia

Totale	**161,70**	**5 786**	**812,49**	**43 055**
di cui riesp.	—	—	*72,41*	*2 750*
Austria	4,80	400	—	—
Francia	—	—	15,18	3 806
Germania (Rep. fed.)	23,36	977	0,14	44
Grecia	—	—	217,11	7 528
Paesi Bassi	—	—	0,06	40
Portogallo	—	—	21,11	1 056
Svizzera	133,54	4 409	—	—
Turchia	—	—	42,38	3 043
Pakistan	—	—	115,27	4 557
Algeria	—	—	76,99	3 770
Angola	—	—	19,05	956
Congo belga	—	—	0,31	94
Etiopia-Eritrea (Fed.)	—	—	19,05	1 113
Madagascar	—	—	6,84	1 531
Marocco	—	—	4,68	1 395
Mozambico	—	—	15,59	502
RAU-Egitto	—	—	5,74	700
Tanganica	—	—	5,77	1 062
Tunisia	—	—	35,01	1 666
Altre dip. franc. Africa eq.	—	—	0,24	121
Dip. franc. Africa occ.	—	—	1,00	424
Argentina	—	—	53,69	1 789
Brasile	—	—	47,64	1 930
Messico	—	—	11,45	886
Stati Uniti	—	—	2,70	670
Uruguay	—	—	72,41	2 750
Venezuela	—	—	23,08	1 622

5564 — altri: di macchine, apparecchi e congegni per le operazioni preparatorie alla macinazione

Totale	**79,43**	**5 702**	**746,94**	**79 543**
di cui riesp.	—	—	*3,14*	*98*
Austria	11,84	1 202	0,23	105
Francia	—	—	28,43	2 055
Germania (Rep. fed.)	54,88	2 339	7,49	316
Grecia	—	—	24,32	1 937
Jugoslavia	—	—	484,00	57 854
Paesi Bassi	—	—	0,18	25
Portogallo	—	—	6,27	668
Svizzera	11,73	1 808	26,72	1 877
Turchia	—	—	40,48	5 960
India	—	—	69,12	3 990
Israele	—	—	0,02	30
Kuwait	—	—	4,25	583
Malesia (Federazione)	—	—	0,18	87
Algeria	—	—	10,24	1 003
Etiopia-Eritrea (Fed.)	—	—	14,30	253
RAU-Egitto	—	—	6,77	165
Dip. franc. Africa occ.	—	—	0,66	388
Canadà	0,98	353	—	—
Guatemala	—	—	2,40	425
Stati Uniti	—	—	20,10	1 514
Venezuela	—	—	0,78	308

5565 — idem: di altre macchine, apparecchi e congegni

Totale	**87,75**	**6 449**	**800,50**	**112 023**
Austria	—	—	1,61	368
Francia	35,32	626	67,84	6 666
Germania (Rep. fed.)	30,79	1 355	1,35	209
Grecia	—	—	4,71	710
Jugoslavia	—	—	234,13	24 455
Malta	—	—	2,44	156
Paesi Bassi	0,35	208	—	—
Portogallo	—	—	1,74	273
Regno Unito	2,81	519	11,11	2 461
Svizzera	18,03	3 522	10,48	1 132
Turchia	—	—	58,96	4 550
Birmania	—	—	5,75	800
Cipro	—	—	3,76	934
Libano	—	—	7,62	872
Algeria	—	—	52,13	7 904
Angola	—	—	1,39	341
Camerun francese	—	—	12,33	2 156
Congo belga	—	—	0,30	28
Etiopia-Eritrea (Fed.)	—	—	0,08	110
Libia	—	—	3,39	1 202
Madagascar	—	—	8,32	1 912
Marocco	—	—	15,89	1 644
Mozambico	—	—	4,42	941
RAU-Egitto	—	—	0,10	154
Somalia (Amm. ital.)	—	—	0,31	101
Sudan	—	—	133,34	24 238
Tunisia	—	—	20,03	3 457
Altre dip. franc. Africa eq.	—	—	4,99	901

Quantità in quintali (salvo diversa indicazione) e valore in migliaia di lire

MERCI E PAESI	Importazioni		Esportazioni	
	Quantità	Valore	Quantità	Valore
Dip. franc. Africa occ.	—	—	7,74	991
Brasile	—	—	0,98	28
Cile	—	—	1,65	157
Guatemala	—	—	16,48	9 758
Honduras (Repubblica)	—	—	18,37	1 343
Messico	—	—	1,15	269
Perù	—	—	0,21	34
Salvador	—	—	0,03	12
Stati Uniti	0,45	219	21,92	3 600
Venezuela	—	—	58,13	6 147
Punti e depositi franchi	—	—	5,32	1 009

84.30

5566 MACCHINE ED APPARECCHI, NON NOMINATI NÈ COMPRESI IN ALTRE VOCI DI QUESTO CAPITOLO, ECC. — per la panificazione, la pasticceria, la biscotteria, per la fabbricazione di paste alimentari

Totale	**1 132,04**	**167 330**	**9 640,21**	**1 450 804**
di cui imp. o esp. temp.	*33,14*	*7 381*	*20,10*	*2 560*
di cui reimp. o riesp.	*9,45*	*2 445*	*41,26*	*9 444*
Austria	1,62	360	234,39	44 173
Belgio-Lussemburgo	174,95	15 140	88,72	11 442
Cecoslovacchia	—	—	23,51	4 723
Danimarca	1,50	194	26,60	5 795
Finlandia	—	—	138,27	24 724
Francia	50,93	10 833	792,38	131 430
Germania (Rep. fed.)	311,10	44 062	661,19	99 843
Grecia	—	—	144,45	19 661
Irlanda	—	—	0,50	140
Jugoslavia	—	—	829,64	150 576
Malta	—	—	25,27	10 330
Paesi Bassi	11,65	1 565	287,49	25 545
Polonia	—	—	537,95	84 392
Portogallo	—	—	340,97	59 032
Regno Unito	147,34	25 030	50,92	11 299
Spagna	—	—	34,40	4 721
Svezia	—	—	35,55	7 690
Svizzera	384,83	55 677	227,08	41 114
URSS	7,39	1 035	8,20	2 949
Arabia Saudita	—	—	4,60	2 000
Cipro	—	—	1,86	854
Giappone	—	—	87,43	19 254
India	—	—	48,71	9 757
Indonesia	—	—	0,85	171
Irak	—	—	23,05	5 182
Iran	—	—	9,66	2 122
Israele	—	—	27,15	7 383
Libano	1,00	93	261,06	18 830
Pakistan	—	—	34,14	6 342
RAU-Siria	—	—	45,39	3 017
Algeria	—	—	34,16	4 128
Angola	—	—	18,21	6 240
Chenia	—	—	21,01	3 835
Etiopia-Eritrea (Fed.)	—	—	18,61	1 928
Ghana (Costa d'Oro)	—	—	14,00	7 080
Libia	—	—	109,51	13 178
Marocco	—	—	9,92	1 680
Nigeria	—	—	5,53	678
RAU-Egitto	—	—	0,15	32
Rhodesia e Nyassaland	—	—	10,36	1 063
Somalia (Amm. ital.)	—	—	8,04	675
Sudan	—	—	15,44	3 704
Tunisia	—	—	121,68	14 649
Uganda	—	—	6,03	399
Unione del Sud Africa	—	—	115,30	17 811
Argentina	—	—	17,70	2 943
Bolivia	—	—	31,62	4 034
Brasile	—	—	28,23	2 490
Canadà	—	—	163,05	29 666
Cile	—	—	333,22	46 920
Colombia	—	—	7,25	1 057
Costarica	—	—	18,77	3 546
Cuba	—	—	76,91	16 797
Ecuador	—	—	156,03	33 470
Guatemala	—	—	199,61	21 479
Honduras (Repubblica)	—	—	17,90	2 346
Messico	—	—	260,04	47 103
Panama	—	—	16,87	3 744
Paraguay	—	—	1,75	430
Perù	—	—	227,18	23 249
Salvador	—	—	13,39	1 870
San Domingo	—	—	133,17	24 202
Stati Uniti	35,73	12 911	705,18	124 862
Uruguay	—	—	33,89	3 996
Venezuela	4,00	430	1 402,51	129 883
Dip. oland. Am. centr.	—	—	4,90	365
Australia	—	—	251,01	34 566
Provv. navi aerei esteri	—	—	0,70	215

5567 — altre macchine ed apparecchi per scopi alimentari

Totale	**8 124,08**	**808 956**	**10 715,56**	**1 846 097**
di cui imp. o esp. temp.	*242,19*	*23 537*	*136,76*	*4 317*
di cui reimp. o riesp.	*287,29*	*35 265*	*1 348,14*	*216 973*
Albania	—	—	43,10	4 604
Austria	54,75	5 204	55,72	14 952
Belgio-Lussemburgo	902,46	76 885	303,44	52 573
Bulgaria	—	—	187,80	20 941
Danimarca	91,75	7 681	68,50	10 715
Finlandia	—	—	93,45	21 138
Francia	328,74	25 548	680,93	95 386
Germania (Rep. fed.)	5 638,71	518 100	648,10	81 944
Grecia	—	—	340,20	59 218
Jugoslavia	—	—	373,61	82 504
Malta	—	—	42,98	8 930
Norvegia	—	—	10,40	1 690
Paesi Bassi	264,04	30 714	433,64	59 656
Polonia	—	—	116,89	26 517
Portogallo	—	—	342,03	54 388
Regno Unito	123,07	24 551	516,11	72 726
Romania	—	—	66,06	14 332
Spagna	33,66	4 277	53,14	6 710
Svezia	0,42	171	11,60	2 466
Svizzera	65,04	12 777	135,19	28 452
Turchia	—	—	79,66	12 871
Ungheria	—	—	36,95	7 325
URSS	—	—	118,00	13 147
Cina continentale	—	—	42,93	6 004
Cipro	—	—	1,62	457
Giappone	4,80	516	1 439,09	296 054
Giordania	—	—	3,70	365
India	—	—	55,17	3 812
Irak	—	—	16,00	2 688
Iran	—	—	1,89	314
Israele	—	—	14,79	3 150
Kuwait	—	—	0,48	144
Libano	—	—	169,86	19 303
Pakistan	—	—	51,90	5 525
RAU-Siria	—	—	39,63	9 406
Algeria	—	—	3,24	458
Chenia	—	—	0,47	42
Etiopia-Eritrea (Fed.)	—	—	0,12	42
Ghana (Costa d'Oro)	231,00	19 216	—	—
Libia	—	—	15,81	3 180
Marocco	—	—	1 046,77	11 419
RAU-Egitto	—	—	10,60	2 732
Somalia francese	—	—	1,10	285
Somalia (Amm. ital.)	—	—	1,21	213
Sudan	—	—	2,00	329
Tunisia	—	—	412,24	47 429
Unione del Sud Africa	—	—	15,60	4 486
Altre dip. brit. Africa occ.	—	—	3,60	891
Argentina	—	—	586,18	118 599
Brasile	—	—	32,15	5 590
Canada	—	—	275,93	70 363
Cile	—	—	173,53	35 653
Colombia	—	—	19,04	2 258
Costarica	—	—	10,15	3 070
Cuba	—	—	48,81	5 991
Ecuador	—	—	10,30	2 155
Guatemala	—	—	130,47	30 851
Messico	—	—	1 332,43	259 599
Perù	—	—	50,46	3 668
Salvador	—	—	28,08	8 115
San Domingo	—	—	250,89	35 030
Stati Uniti	385,64	83 316	283,65	39 637
Uruguay	—	—	60,89	10 222
Venezuela	—	—	134,93	20 649
Dip. USA Am. sett. e centr.	—	—	48,83	10 553

segue Tav. 11 — CAP. 84

Quantità in quintali (salvo diversa indicazione) e valore in migliaia di lire

MERCI E PAESI	Importazioni		Esportazioni	
	Quantità	Valore	Quantità	Valore
Australia	—	—	44,13	8 528
Nuova Zelanda	—	—	27,97	3 364
Provv. navi aerei esteri.	—	—	0,62	239
Punti e depositi franchi	—	—	0,90	50

5568 PARTI E PEZZI STACCATI DI MACCHINE ED APPARECCHI PER SCOPI ALIMENTARI — cilindri, anche incisi o ricoperti di qualsiasi materia

Totale	**884,76**	**47 417**	**123,08**	**12 537**
di cui imp. o esp. temp.	*642,00*	*28 488*	*70,40*	*5 435*
di cui reimp.	*77,11*	*5 752*	—	—
Austria	80,00	2 465	—	—
Belgio-Lussemburgo	76,14	5 000	72,47	5 150
Francia	0,12	20	2,22	921
Germania (Rep. fed.)	718,20	37 788	2,40	1 010
Grecia	—	—	4,70	249
Paesi Bassi	1,55	1 035	—	—
Regno Unito	8,75	1 109	—	—
Svizzera	—	—	3,43	148
Irak	—	—	1,75	37
Israele	—	—	1,83	355
Libano	—	—	0,60	39
Pakistan	—	—	0,97	316
Libia	—	—	0,04	56
Tunisia	—	—	5,80	500
Ecuador	—	—	0,95	639
Perù	—	—	3,20	589
Stati Uniti	—	—	0,30	121
Venezuela	—	—	15,43	1 468
Australia	—	—	6,99	939

5569 — altri: di macchine ed apparecchi per la panificazione, ecc

Totale	**135,53**	**30 140**	**1 248,69**	**306 059**
di cui imp. o esp. temp.	*13,31*	*2 029*	*0,45*	*595*
di cui reimp. o riesp.	*0,78*	*830*	*51,92*	*8 895*
Austria	1,81	102	42,37	10 918
Belgio-Lussemburgo	2,19	1 513	25,97	6 480
Cecoslovacchia	—	—	9,34	2 531
Danimarca	—	—	0,34	50
Finlandia	—	—	5,63	1 511
Francia	11,36	1 980	127,71	24 516
Germania (Rep. fed.)	46,08	13 592	145,52	31 183
Grecia	0,37	78	73,46	20 651
Irlanda	—	—	0,22	75
Jugoslavia	—	—	52,58	14 111
Malta	—	—	6,09	1 610
Norvegia	—	—	0,28	47
Paesi Bassi	—	—	38,58	16 228
Polonia	—	—	0,24	60
Portogallo	—	—	34,30	8 160
Regno Unito	3,41	1 131	3,35	1 026
Spagna	—	—	10,35	2 014
Svezia	—	—	3,59	402
Svizzera	68,37	10 916	46,94	11 446
Turchia	—	—	32,59	5 175
URSS	—	—	0,07	62
Arabia Saudita	—	—	4,67	674
Cambogia, Laos e Vietnam	—	—	2,57	871
Cina continentale	—	—	0,21	250
Cipro	1,40	112	6,26	1 275
Filippine	—	—	0,79	193
Giappone	—	—	18,50	5 351
Giordania	—	—	0,02	98
India	—	—	1,91	326
Irak	—	—	0,18	132
Israele	—	—	3,52	1 264
Libano	—	—	16,58	4 033
Pakistan	—	—	0,67	212
RAU-Siria	—	—	3,69	608
Algeria	—	—	17,86	3 475
Angola	—	—	1,48	614
Etiopia-Eritrea (Fed.)	—	—	4,92	1 411
Libia	—	—	11,40	2 896
Marocco	—	—	10,93	962
Mozambico	—	—	2,97	1 663
Nigeria	—	—	0,27	71
RAU-Egitto	—	—	25,78	5 582
Rhodesia e Nyassaland	—	—	0,62	339
Sudan	—	—	0,82	195
Tunisia	—	—	18,57	4 587
Unione del Sud Africa	—	—	10,51	2 643
Argentina	—	—	4,91	341
Bolivia	—	—	18,44	1 437
Brasile	—	—	13,40	3 235
Canadà	—	—	1,84	272
Cile	—	—	60,18	20 038
Colombia	—	—	35,81	7 209
Costarica	—	—	4,22	1 227
Cuba	—	—	2,94	1 040
Ecuador	—	—	27,92	8 975
Guatemala	—	—	11,26	2 812
Honduras (Repubblica)	—	—	0,44	220
Messico	—	—	48,76	13 739
Nicaragua	—	—	0,19	33
Panama	—	—	8,24	1 459
Perù	—	—	31,10	11 380
Salvador	—	—	0,04	26
San Domingo	—	—	7,45	2 038
Stati Uniti	0,54	716	29,73	9 883
Uruguay	—	—	0,70	215
Venezuela	—	—	85,43	10 747
Dip. brit. Am. sett. e centr.	—	—	5,15	2 262
Australia	—	—	25,32	9 490

5570 — idem: di altre macchine ed apparecchi

Totale	**3 357,74**	**217 481**	**2 680,96**	**282 050**
di cui imp. temp.	*1,84*	*534*	—	—
di cui reimp. o riesp.	*3,07*	*615*	*52,83*	*13 246*
Austria	—	—	9,22	2 781
Belgio-Lussemburgo	1,46	1 141	19,26	4 728
Bulgaria	—	—	0,02	7
Cecoslovacchia	—	—	1,00	187
Danimarca	1 377,06	76 688	0,42	176
Finlandia	—	—	0,24	173
Francia	25,22	1 901	54,01	13 877
Germania (Rep. fed.)	1 940,65	125 122	70,28	20 270
Grecia	0,31	233	11,42	4 268
Irlanda	—	—	0,09	25
Jugoslavia	—	—	2 167,82	145 493
Malta	—	—	2,10	309
Paesi Bassi	0,14	49	3,43	1 099
Polonia	—	—	0,17	414
Portogallo	—	—	0,56	333
Regno Unito	1,21	354	43,55	10 901
Romania	—	—	1,28	705
Spagna	—	—	3,66	1 852
Svizzera	5,68	1 052	33,20	3 194
Turchia	—	—	1,29	1 033
Ungheria	—	—	1,29	1 321
Cipro	—	—	0,13	120
Giappone	—	—	1,90	2 378
Giordania	—	—	0,30	182
Israele	—	—	0,04	67
Libano	—	—	5,06	3 528
RAU-Siria	—	—	2,03	765
Camerun francese	—	—	12,09	3 805
Etiopia-Eritrea (Fed.)	—	—	2,52	395
Libia	—	—	0,46	419
Marocco	—	—	1,05	254
RAU-Egitto	—	—	13,38	5 444
Somalia (Amm. ital.)	—	—	0,80	91
Sudan	—	—	1,46	524
Tunisia	—	—	0,57	430
Unione del Sud Africa	—	—	0,71	748
Dip. portogh. Africa occ.	—	—	0,27	124
Argentina	—	—	28,21	5 125
Brasile	—	—	9,33	4 139
Canadà	—	—	8,19	1 766
Cile	—	—	3,92	584
Colombia	—	—	30,23	5 201
Costarica	—	—	0,47	173
Ecuador	—	—	0,36	239
Guatemala	—	—	1,03	586
Messico	—	—	15,85	7 445
Panama	—	—	0,42	85
Perù	—	—	7,98	2 557
Salvador	—	—	1,50	381

Quantità in quintali (salvo diversa indicazione) e valore in migliaia di lire

MERCI E PAESI	Importazioni		Esportazioni	
	Quantità	Valore	Quantità	Valore
Stati Uniti	6,01	10 941	6,37	1 639
Uruguay	—	—	6,27	743
Venezuela	—	—	79,69	12 817
Australia	—	—	3,40	1 638
Nuova Zelanda	—	—	10,16	4 500
Provv. navi aerei esteri	—	—	0,50	12

84.31

5571 MACCHINE ED APPARECCHI — per la fabbricazione della pasta di cellulosa

Totale	**2 402,49**	**343 957**	**1 532,67**	**167 272**
di cui riesp.	—	—	*689,50*	*58 798*
Austria	—	—	42,40	4 911
Danimarca	3,35	842	—	—
Francia	173,70	25 065	5,98	1 000
Germania (Rep. fed.)	1 536,06	168 139	—	—
Jugoslavia	—	—	13,33	2 180
Norvegia	66,00	13 942	—	—
Portogallo	—	—	3,88	597
Regno Unito	2,76	1 175	—	—
Svezia	222,47	40 295	4,07	478
Svizzera	22,16	2 331	—	—
Cambogia, Laos e Vietnam	—	—	107,77	14 300
Corea (Repubblica)	—	—	16,30	1 739
Indonesia	—	—	340,73	37 849
Nigeria	—	—	28,92	2 570
Unione del Sud Africa	—	—	38,65	13 312
Argentina	—	—	789,56	70 798
Brasile	—	—	4,04	1 300
Canadà	26,46	13 648	12,82	3 127
Guatemala	—	—	124,22	13 111
Stati Uniti	349,53	78 520	—	—

5572 — per la fabbricazione della carta e del cartone

Totale	**1 969,20**	**340 524**	**6 084,54**	**515 399**
di cui riesp.	—	—	*3 440,30*	*362 231*
Austria	—	—	615,58	108 921
Finlandia	36,00	5 101	668,16	25 663
Francia	162,19	29 523	—	—
Germania (Rep. fed.)	1 392,46	151 123	—	—
Irlanda	—	—	303,15	91 148
Regno Unito	150,32	102 056	—	—
Svezia	14,94	4 925	28,62	5 376
Svizzera	171,05	42 856	22,10	2 695
Cambogia, Laos e Vietnam	—	—	240,15	14 409
Libia	—	—	60,00	2 400
Rhodesia e Nyassaland	—	—	477,13	36 056
Unione del Sud Africa	—	—	85,90	8 884
Colombia	—	—	3 570,40	217 561
Stati Uniti	42,24	5 040	13,35	2 286

5573 — per la rifinitura della carta e del cartone

Totale	**933,99**	**122 128**	**810,65**	**214 473**
di cui riesp.	—	—	*95,46*	*91 321*
Austria	—	—	78,44	15 367
Cecoslovacchia	—	—	57,55	11 220
Finlandia	—	—	60,60	11 950
Francia	0,66	464	—	—
Germania (Rep. fed.)	826,32	101 453	—	—
Jugoslavia	—	—	58,05	11 000
Polonia	—	—	31,90	6 478
Regno Unito	89,51	16 434	—	—
Svezia	—	—	203,80	26 000
Svizzera	5,03	1 262	11,76	690
Giappone	—	—	57,60	12 416
Argentina	—	—	90,11	11 872
Colombia	—	—	7,98	3 237
Stati Uniti	12,47	2 515	—	—
Uruguay	—	—	95,46	91 321
Australia	—	—	57,40	12 922

MERCI E PAESI	Importazioni		Esportazioni	
	Quantità	Valore	Quantità	Valore

5574 PARTI E PEZZI STACCATI DI MACCHINE ED APPARECCHI PER LA FABBRICAZIONE DELLA PASTA DI CELLULOSA, ECC. — cilindri, anche incisi o ricoperti di qualsiasi materia

Totale	**4 210,10**	**285 254**	**6 450,54**	**367 933**
di cui imp. o esp. temp.	*1 343,29*	*104 652*	*1 021,76*	*61 060*
di cui reimp. o riesp.	*670,21*	*40 595*	*912,53*	*69 371*
Austria	36,74	1 379	—	—
Belgio-Lussemburgo	—	—	3,10	751
Cecoslovacchia	—	—	3,75	1 120
Finlandia	96,00	7 487	4,65	640
Francia	722,97	60 093	1 134,70	90 489
Germania (Rep. fed.)	2 291,83	118 567	1 576,47	77 433
Grecia	—	—	447,00	23 250
Jugoslavia	—	—	1 036,80	45 500
Norvegia	7,59	2 509	—	—
Paesi Bassi	—	—	63,50	3 200
Regno Unito	897,31	57 302	25,10	800
Svezia	6,40	1 520	7,65	1 101
Svizzera	17,12	1 736	324,46	19 080
Cambogia, Laos e Vietnam	—	—	1 645,49	93 793
Indonesia	—	—	25,40	1 810
Rhodesia e Nyassaland	—	—	35,08	2 264
Unione del Sud Africa	—	—	50,20	3 244
Argentina	—	—	18,19	1 346
Stati Uniti	134,14	34 661	49,00	2 112

5575 — altri: di macchine ed apparecchi per la fabbricazione della pasta di cellulosa

Totale	**1 083,36**	**134 513**	**1 379,34**	**141 415**
di cui imp. temp.	*13,29*	*3 339*	—	—
di cui riesp.	—	—	*3,09*	*660*
Austria	6,05	1 310	3,92	1 041
Francia	16,39	4 230	1,78	564
Germania (Rep. fed.)	914,29	104 431	2,87	1 202
Grecia	—	—	0,24	25
Jugoslavia	—	—	2,58	1 080
Norvegia	15,73	4 046	—	—
Paesi Bassi	—	—	1,67	825
Regno Unito	15,19	3 513	3,09	660
Spagna	—	—	17,00	970
Svezia	7,62	2 329	67,83	25 478
Svizzera	0,42	183	1,04	110
Cambogia, Laos e Vietnam	—	—	902,16	60 851
Ceylon	—	—	60,90	919
India	—	—	245,44	31 030
Indonesia	—	—	45,37	14 246
Etiopia-Eritrea (Fed.)	—	—	18,40	871
Rhodesia e Nyassaland	—	—	1,04	289
Brasile	—	—	1,54	1 190
Stati Uniti	107,67	14 471	—	—
Australia	—	—	2,47	64

5576 — idem: di macchine ed apparecchi per la fabbricazione della carta e del cartone

Totale	**3 345,86**	**535 236**	**14 003,27**	**1 376 298**
di cui imp. o esp. temp.	*535,91*	*109 063*	*40,46*	*5 633*
di cui reimp. o riesp.	*5,71*	*1 797*	*8 568,27*	*757 576*
Austria	11,70	3 900	78,16	42 142
Belgio-Lussemburgo	16,91	3 826	0,44	1 003
Cecoslovacchia	—	—	0,10	75
Danimarca	4,90	1 423	—	—
Finlandia	69,87	3 404	642,31	68 281
Francia	219,40	29 332	2 293,92	224 884
Germania (Rep. fed.)	478,93	86 481	58,87	16 618
Irlanda	—	—	95,26	29 105
Jugoslavia	—	—	208,36	7 100
Malta	—	—	11,62	701
Norvegia	0,23	76	227,29	29 106
Paesi Bassi	—	—	100,04	11 324
Regno Unito	1 962,86	278 361	34,43	4 019
Svezia	20,51	2 204	2 423,96	267 353
Svizzera	65,22	11 862	1 431,02	92 986
Cambogia, Laos e Vietnam	—	—	626,64	43 602
Indonesia	—	—	105,73	25 378
Israele	—	—	3,30	425

segue Tav. 11 — CAP. 84

Quantità in quintali (salvo diversa indicazione) e valore in migliaia di lire

MERCI E PAESI	Importazioni		Esportazioni	
	Quantità	Valore	Quantità	Valore
Pakistan	—	—	24,07	7 107
Unione del Sud Africa	—	—	59,04	8 469
Argentina	—	—	48,60	7 332
Colombia	—	—	4 884,51	442 980
Stati Uniti	495,33	114 367	71,30	9 782
Uruguay	—	—	574,30	36 526

5577 — idem: di macchine ed apparecchi per la rifinitura della carta e del cartone

Totale	**99,14**	**33 185**	**33,03**	**4 430**
di cui imp. temp.	*3,70*	*1 561*	—	—
di cui reimp. o riesp.	*19,31*	*3 578*	*2,20*	*435*
Belgio-Lussemburgo	—	—	0,01	7
Finlandia	—	—	1,02	216
Francia	2,56	916	2,20	435
Germania (Rep. fed.)	24,97	5 789	0,01	7
Jugoslavia	—	—	16,77	1 382
Regno Unito	54,20	19 421	—	—
Svezia	0,30	134	—	—
Svizzera	12,52	2 870	—	—
India	—	—	7,24	1 462
Liberia	—	—	2,01	228
Rhodesia e Nyassaland	—	—	3,07	517
Stati Uniti	4,59	4 055	0,70	176

84.32

5578 MACCHINE ED APPARECCHI PER LEGARE E RILEGARE, COMPRESE LE MACCHINE PER CUCIRE I FOGLI — macchine ed apparecchi

Totale	**3 492,51**	**893 196**	**435,80**	**118 525**
di cui reimp. o riesp.	*24,99*	*5 770*	*9,00*	*1 350*
Belgio-Lussemburgo	—	—	12,45	1 982
Danimarca	0,66	171	—	—
Finlandia	—	—	15,38	5 674
Francia	232,24	68 688	68,10	15 723
Germania (Rep. fed.)	735,11	179 902	—	—
Germania (Rep. dem.)	428,86	73 907	—	—
Grecia	—	—	3,10	950
Jugoslavia	—	—	0,07	33
Paesi Bassi	59,90	18 931	2,07	200
Regno Unito	45,38	11 690	201,28	71 898
Spagna	—	—	15,90	2 183
Svizzera	1 510,11	277 375	24,38	3 219
URSS	30,00	7 525	—	—
Afganistan	—	—	0,50	186
Arabia Saudita	—	—	1,75	487
Giappone	—	—	3,00	287
Giordania	—	—	0,12	142
Israele	—	—	1,15	412
Libano	—	—	6,95	620
RAU-Siria	—	—	1,10	155
Etiopia-Eritrea (Fed.)	—	—	1,34	159
Libia	—	—	4,30	899
Tunisia	—	—	15,80	4 790
Unione del Sud Africa	—	—	0,48	345
Brasile	—	—	3,10	335
Cile	—	—	3,80	322
Colombia	—	—	7,26	341
Messico	—	—	33,17	4 696
Perù	—	—	1,80	567
Stati Uniti	450,25	255 007	—	—
Venezuela	—	—	7,40	1 909
Provv. navi aerei esteri	—	—	0,05	11

5579 — parti e pezzi staccati

Totale	**81,17**	**13 393**	**2,37**	**1 453**
Austria	—	—	0,03	5
Belgio-Lussemburgo	—	—	0,12	47
Germania (Rep. fed.)	58,39	3 727	—	—
Germania (Rep. dem.)	1,92	500	—	—
Jugoslavia	—	—	0,15	66
Paesi Bassi	3,50	947	—	—
Portogallo	—	—	0,10	6
Regno Unito	0,07	129	0,71	1 105
Svizzera	4,21	943	—	—
Libia	—	—	1,11	129
RAU-Egitto	—	—	0,15	95
Stati Uniti	13,08	7 147	—	—

84.33

5580 ALTRE MACCHINE ED APPARECCHI PER LA LAVORAZIONE DELLA PASTA PER CARTA, DELLA CARTA E DEL CARTONE, COMPRESE LE TAGLIATRICI DI OGNI SPECIE — macchine ed apparecchi

Totale	**23 960,57**	**3 117 846**	**8 302,63**	**948 507**
di cui imp. o esp. temp.	*49,08*	*4 172*	*1,78*	*879*
di cui reimp. o riesp.	*152,90*	*22 500*	*213,70*	*39 858*
Austria	78,52	8 342	8,18	644
Belgio-Lussemburgo	78,85	14 126	225,83	29 738
Cecoslovacchia	8,50	435	—	—
Danimarca	—	—	200,55	38 718
Finlandia	117,64	9 324	48,73	5 903
Francia	783,13	188 740	974,57	115 029
Germania (Rep. fed.)	17 894,38	1 870 776	1 521,43	144 027
Germania (Rep. dem.)	242,80	18 367	—	—
Grecia	—	—	112,70	8 276
Jugoslavia	—	—	26,75	9 680
Norvegia	6,49	755	118,50	8 844
Paesi Bassi	199,72	45 433	186,99	18 560
Portogallo	—	—	1,55	283
Regno Unito	907,82	152 419	90,80	11 593
Spagna	—	—	31,00	3 900
Svezia	135,53	31 081	311,19	39 800
Svizzera	1 978,48	351 074	166,48	21 946
Turchia	—	—	45,60	4 718
Ungheria	—	—	58,50	6 506
Cipro	—	—	20,50	2 179
Filippine	—	—	67,50	9 240
Giappone	—	—	28,40	2 824
Giordania	—	—	9,00	906
Hong Kong	—	—	39,50	2 943
India	—	—	7,50	726
Irak	—	—	65,40	5 996
Iran	—	—	87,50	13 601
Israele	—	—	160,36	13 811
Libano	—	—	49,61	6 050
Malesia (Federazione)	—	—	81,70	17 491
Pakistan	—	—	21,00	1 645
RAU-Siria	—	—	2,45	268
Algeria	—	—	30,47	2 130
Angola	—	—	17,00	1 518
Etiopia-Eritrea (Fed.)	—	—	5,57	994
Liberia	—	—	0,25	52
Libia	—	—	45,32	6 508
Marocco	—	—	8,51	887
Nigeria	—	—	26,50	3 166
RAU-Egitto	—	—	2,30	938
Rhodesia e Nyassaland	—	—	27,00	2 978
Sudan	—	—	0,40	95
Tunisia	—	—	132,39	16 630
Unione del Sud Africa	—	—	114,27	10 348
Dip. portogh. Africa occ.	—	—	0,45	79
Argentina	—	—	540,05	76 728
Brasile	—	—	34,08	2 249
Canadà	—	—	466,71	36 285
Colombia	—	—	167,00	16 640
Ecuador	—	—	39,08	3 778
Guatemala	—	—	33,95	4 072
Messico	—	—	303,45	34 042
Panama	—	—	2,50	159
Perù	—	—	82,51	7 557
Salvador	—	—	30,00	2 602
Stati Uniti	1 528,71	426 974	568,86	52 020
Uruguay	—	—	27,95	4 310
Venezuela	—	—	130,11	19 027
Australia	—	—	642,78	89 955
Nuova Zelanda	—	—	53,40	6 915

5581 — parti e pezzi staccati

Totale	**646,62**	**210 680**	**616,46**	**106 261**
di cui imp. o esp. temp.	*78,34*	*26 002*	*13,56*	*2 823*
di cui reimp. o riesp.	*3,84*	*1 209*	*173,64*	*18 209*
Austria	—	—	0,05	24
Belgio-Lussemburgo	0,74	830	8,36	2 185

Quantità in quintali (salvo diversa indicazione) e valore in migliaia di lire

MERCI E PAESI	Importazioni		Esportazioni	
	Quantità	Valore	Quantità	Valore
Danimarca	1,95	954	0,23	121
Francia	43,09	18 963	263,62	28 896
Germania (Rep. fed.)	251,21	73 625	47,08	11 079
Grecia	—	—	2,30	708
Irlanda	—	—	1,10	32
Islanda	—	—	0,07	156
Jugoslavia	—	—	1,23	127
Norvegia	—	—	9,04	2 943
Paesi Bassi	3,21	3 408	3,94	2 487
Regno Unito	38,58	12 291	9,12	1 840
Spagna	4,30	290	2,54	690
Svezia	27,87	2 160	66,01	17 349
Svizzera	59,09	30 045	0,52	177
Cipro	—	—	0,46	100
Hong Kong	—	—	0,23	101
Indonesia	—	—	2,20	280
Irak	—	—	0,52	287
Libano	—	—	0,90	280
Malesia (Federazione)	—	—	0,51	59
RAU-Siria	—	—	0,36	47
Algeria	—	—	0,04	23
Libia	—	—	4,37	404
Mozambico	—	—	0,24	54
Nigeria	—	—	0,38	112
RAU-Egitto	—	—	0,40	139
Rhodesia e Nyassaland	—	—	0,20	66
Tunisia	—	—	0,09	72
Unione del Sud Africa	—	—	0,70	700
Argentina	—	—	1,96	440
Brasile	—	—	0,72	237
Canadà	—	—	4,03	1 010
Cile	—	—	0,37	58
Messico	—	—	0,68	404
Perù	—	—	0,69	208
Stati Uniti	216,58	68 114	127,13	18 991
Venezuela	—	—	1,57	523
Australia	—	—	51,48	12 585
Nuova Zelanda	—	—	1,02	267

84.34

5582 MACCHINE PER FONDERE E COMPORRE CARATTERI

Totale	**3 004,69**	**821 869**	**1 028,13**	**374 136**
di cui imp. o esp. temp.	*85,36*	*5 330*	*9,53*	*1 920*
di cui riesp.	—	—	*455,45*	*155 576*
Austria	—	—	14,04	6 951
Finlandia	—	—	17,73	6 442
Francia	0,97	1 993	544,38	177 810
Germania (Rep. fed.)	85,44	13 587	88,79	23 996
Islanda	—	—	4,80	288
Jugoslavia	—	—	16,20	6 626
Norvegia	—	—	2,00	330
Paesi Bassi	9,30	5 193	7,54	4 688
Portogallo	—	—	4,50	2 659
Regno Unito	625,45	198 770	—	—
Spagna	—	—	15,08	7 196
Svezia	—	—	7,62	3 845
Svizzera	1,30	169	28,49	15 154
Turchia	—	—	28,58	12 822
Ungheria	—	—	34,20	16 531
URSS	1 008,20	244 795	—	—
Israele	—	—	7,70	2 719
Algeria	—	—	53,74	18 760
Madagascar	—	—	16,21	6 703
Rhodesia e Nyassaland	—	—	7,63	3 070
Argentina	—	—	12,55	3 500
Stati Uniti	1 274,03	357 362	55,60	19 469
Australia	—	—	55,95	32 383
Nuova Zelanda	—	—	4,80	2 194

5583 MACCHINE, APPARECCHI E MATERIALE PER LA PREPARAZIONE DEI CLICHÉ, PER STEREOTIPIA E SIMILI

Totale	**1 340,32**	**310 016**	**41,85**	**7 481**
Austria	10,22	1 649	0,25	382
Finlandia	—	—	0,58	303
Francia	—	—	8,33	1 892
Germania (Rep. fed.)	1 009,96	182 093	0,08	78
Norvegia	—	—	2,00	330
Paesi Bassi	37,48	10 650	0,57	378
Regno Unito	134,93	81 125	—	—
Svizzera	85,75	12 245	—	—
URSS	8,50	3 416	—	—
Etiopia-Eritrea (Fed.)	—	—	0,03	10
Libia	—	—	2,23	750
Argentina	—	—	25,34	2 391
Stati Uniti	53,48	18 838	2,18	783
Australia	—	—	0,26	184

5584 CARATTERI PER LA STAMPA ED ALTRI TIPI MOBILI

Totale	**518,64**	**135 991**	**954,92**	**234 336**
di cui imp. o esp. temp.	*6,37*	*7 025*	*3,02*	*3 290*
di cui reimp. o riesp.	*0,54*	*1 138*	*331,02*	*56 655*
Austria	0,05	22	12,23	1 317
Belgio-Lussemburgo	0,24	502	36,94	10 724
Bulgaria	0,07	31	—	—
Danimarca	0,06	179	6,75	1 237
Finlandia	—	—	1,91	865
Francia	16,03	6 776	106,92	31 619
Germania (Rep. fed.)	359,18	65 001	29,11	6 058
Germania (Rep. dem.)	20,26	2 523	—	—
Grecia	—	—	19,91	4 022
Irlanda	—	—	0,39	99
Jugoslavia	—	—	26,95	12 431
Malta	—	—	0,33	78
Norvegia	—	—	2,47	1 158
Paesi Bassi	94,60	15 201	15,62	5 840
Portogallo	—	—	47,40	11 011
Regno Unito	2,88	3 050	6,69	2 083
Romania	—	—	0,77	1 218
Spagna	—	—	8,13	9 955
Svezia	0,33	128	5,80	1 225
Svizzera	22,50	25 166	29,03	9 196
Turchia	—	—	30,53	15 981
Arabia Saudita	—	—	0,37	148
Birmania	—	—	0,01	15
Cipro	—	—	35,91	5 294
Giappone	—	—	2,31	319
India	—	—	0,05	77
Iran	—	—	0,13	66
Israele	—	—	11,53	818
Libano	—	—	1,25	658
Pakistan	—	—	6,73	1 429
Thailandia	0,03	50	—	—
Algeria	—	—	13,49	2 798
Angola	—	—	0,38	137
Etiopia-Eritrea (Fed.)	—	—	31,78	5 266
Libia	—	—	33,82	6 000
Marocco	—	—	0,11	33
Mozambico	—	—	21,58	5 147
RAU-Egitto	—	—	4,60	1 386
Rhodesia e Nyassaland	—	—	0,04	22
Somalia (Amm. ital.)	—	—	0,37	177
Sudan	—	—	3,38	201
Tunisia	—	—	10,55	3 038
Uganda	—	—	3,25	358
Unione del Sud Africa	—	—	4,83	1 455
Argentina	—	—	2,05	647
Brasile	—	—	6,68	1 650
Canadà	—	—	1,05	144
Cile	—	—	7,35	4 362
Colombia	—	—	79,43	10 759
Ecuador	—	—	4,87	1 233
Messico	—	—	10,67	3 307
Perù	—	—	85,66	13 955
Salvador	—	—	8,39	1 551
Stati Uniti	2,41	17 362	162,19	32 112
Venezuela	—	—	7,45	2 512
Australia	—	—	1,22	643
Nuova Zelanda	—	—	0,72	105
Provv. navi aerei esteri	—	—	2,84	397

5585 PIETRE LITOGRAFICHE

Totale	**2,38**	**493**	**1,52**	**358**
Francia	—	—	1,52	358
Germania (Rep. fed.)	1,58	449	—	—
Svezia	0,80	44	—	—

segue Tav. 11 — CAP. 84

Quantità in quintali (salvo diversa indicazione) e valore in migliaia di lire

MERCI E PAESI	Importazioni		Esportazioni	
	Quantità	Valore	Quantità	Valore
5586 MACCHINE ED APPARECCHI PER LA STAMPA, NON NOMINATI — cilindri				
Totale	**503,89**	**45 713**	**287,19**	**20 517**
di cui imp. o esp. temp.	*147,80*	*16 755*	*235,58*	*15 623*
di cui reimp. o riesp.	*157,84*	*9 639*	*29,02*	*1 590*
Austria	1,10	484	—	—
Belgio-Lussemburgo	—	—	2,03	453
Danimarca	—	—	2,16	539
Francia	289,31	18 596	234,05	14 043
Germania (Rep. fed.)	199,31	22 152	7,51	1 408
Jugoslavia	0,90	120	—	—
Regno Unito	0,32	129	—	—
Svizzera	6,63	429	28,62	1 333
Turchia	—	—	0,90	230
Libano	—	—	0,53	118
Cuba	—	—	8,58	755
Stati Uniti	6,32	3 803	1,25	1 500
Australia	—	—	0,06	68
Provv. navi aerei esteri	—	—	1,50	70
5587 — altri				
Totale	**853,30**	**115 438**	**130,38**	**43 046**
di cui imp. o esp. temp.	*6,06*	*2 087*	*13,55*	*339*
di cui reimp. o riesp.	*0,05*	*15*	*0,12*	*52*
Austria	0,14	93	—	—
Belgio-Lussemburgo	—	—	6,08	1 033
Cecoslovacchia	0,04	25	—	—
Danimarca	—	—	0,56	330
Finlandia	—	—	0,82	463
Francia	5,14	2 561	21,99	10 762
Germania (Rep. fed.)	84,49	12 378	26,71	3 699
Grecia	—	—	1,46	474
Jugoslavia	—	—	2,36	1 653
Norvegia	—	—	0,82	613
Paesi Bassi	4,72	195	8,27	2 474
Portogallo	—	—	1,06	1 213
Regno Unito	644,54	38 406	5,34	875
Romania	—	—	0,78	2 384
Spagna	0,40	1 000	—	—
Svizzera	2,67	2 533	4,93	994
Turchia	—	—	5,15	1 388
Arabia Saudita	—	—	1,34	327
Filippine	—	—	0,56	470
India	—	—	7,10	1 787
Iran	—	—	0,23	33
Israele	—	—	3,20	559
Kuwait	—	—	0,72	212
Libano	—	—	2,40	501
RAU-Siria	—	—	1,78	346
Chenia	—	—	0,02	16
Etiopia-Eritrea (Fed.)	—	—	1,55	187
Marocco	—	—	1,32	458
Sudan	—	—	0,20	40
Tunisia	—	—	3,56	854
Unione del Sud Africa	—	—	5,46	1 456
Altre dip. franc. Africa eq.	—	—	0,50	126
Brasile	—	—	1,64	2 502
Canadà	0,01	56	—	—
Cile	—	—	0,70	99
Colombia	—	—	0,02	12
Ecuador	—	—	0,27	119
Messico	—	—	2,34	722
Perù	—	—	0,14	14
Stati Uniti	111,15	58 191	2,64	2 096
Venezuela	—	—	5,44	1 163
Australia	—	—	0,39	233
Nuova Zelanda	—	—	0,53	359
5588 PARTI E PEZZI STACCATI — di macchine per fondere e comporre i caratteri				
Totale	**400,02**	**299 884**	**368,45**	**300 524**
di cui imp. o esp. temp.	*139,36*	*48 631*	*4,22*	*7 521*
di cui reimp. o riesp.	*10,60*	*10 305*	*0,68*	*700*
Austria	—	—	1,05	1 102
Belgio-Lussemburgo	—	—	8,57	9 656
Danimarca	—	—	2,62	3 833
Finlandia	—	—	1,48	1 208
Francia	—	—	65,88	74 395
Germania (Rep. fed.)	23,73	14 578	10,96	15 622
Grecia	—	—	3,87	5 432
Jugoslavia	—	—	13,60	8 889
Malta	—	—	0,09	184
Norvegia	—	—	3,07	3 984
Paesi Bassi	—	—	21,60	32 279
Portogallo	—	—	1,28	1 817
Regno Unito	110,58	125 767	15,37	21 516
Spagna	—	—	4,65	4 395
Svezia	—	—	1,64	1 287
Svizzera	7,85	3 365	0,57	901
Turchia	—	—	59,19	35 451
Ungheria	—	—	0,73	2 057
URSS	53,65	8 115	—	—
Filippine	—	—	1,21	2 110
Hong Kong	—	—	3,12	98
Israele	—	—	0,10	157
Algeria	—	—	0,62	1 525
Etiopia-Eritrea (Fed.)	—	—	0,07	211
Libia	—	—	0,07	502
Marocco	—	—	0,39	736
RAU-Egitto	—	—	0,14	343
Somalia (Amm. ital.)	—	—	0,13	258
Tunisia	—	—	3,70	6 596
Unione del Sud Africa	—	—	0,50	1 086
Argentina	—	—	0,15	237
Brasile	—	—	1,54	2 567
Canadà	—	—	0,15	275
Honduras (Repubblica)	—	—	0,29	429
Messico	—	—	0,27	258
Nicaragua	—	—	0,01	41
Panama	—	—	0,18	193
Perù	—	—	0,45	817
Portorico	—	—	0,05	114
Salvador	—	—	0,03	59
Stati Uniti	204,21	148 059	130,36	45 166
Venezuela	—	—	0,50	1 629
Australia	—	—	7,85	10 621
Nuova Zelanda	—	—	0,35	488
5589 — di altre macchine ed apparecchi per la stampa				
Totale	**35,39**	**11 878**	**60,53**	**21 259**
di cui riesp.	—	—	*1,88*	*483*
Austria	—	—	0,15	30
Belgio-Luessmburgo	—	—	0,96	276
Danimarca	—	—	0,28	165
Finlandia	—	—	0,23	132
Francia	0,06	294	16,30	2 820
Germania (Rep. fed.)	28,05	4 680	0,89	32
Jugoslavia	—	—	2,99	397
Norvegia	3,68	640	—	—
Paesi Bassi	0,07	37	4,50	2 008
Portogallo	—	—	0,63	627
Regno Unito	0,82	1 516	3,45	3 852
Spagna	—	—	0,91	611
Svezia	—	—	0,35	20
Svizzera	—	—	3,12	1 362
Turchia	—	—	4,60	1 203
Cipro	—	—	11,72	452
Filippine	—	—	0,15	279
India	—	—	0,40	25
Etiopia-Eritrea (Fed.)	—	—	1,50	154
Libia	—	—	0,06	47
Tunisia	—	—	0,31	628
Unione del Sud Africa	—	—	0,28	183
Argentina	—	—	0,04	250
Brasile	—	—	0,21	743
Cile	—	—	3,97	1 578
Perù	—	—	0,08	329
Stati Uniti	2,71	4 711	0,84	1 266
Venezuela	—	—	0,07	306
Australia	—	—	0,70	884
Nuova Zelanda	—	—	0,84	600

Quantità in quintali (salvo diversa indicazione) e valore in migliaia di lire

MERCI E PAESI	Importazioni		Esportazioni	
	Quantità	Valore	Quantità	Valore
84.35				
5590 MACCHINE ED APPARECCHI PER LA STAMPA E LE ARTI GRAFICHE — tipografiche a pressione di piano				
Totale	**2 344,69**	**171 648**	**19 247,16**	**2 090 818**
N	*189*		*532*	
di cui riesp.	—	—	*15 005,11*	*1 621 795*
N			*382*	
Austria	—	—	240,76	26 224
N			*5*	
Belgio-Lussemburgo	—	—	1 119,90	109 412
N			*30*	
Cecoslovacchia	285,90	20 951	—	—
N	*25*			
Danimarca	—	—	676,70	72 198
N			*14*	
Finlandia	—	—	279,10	30 748
N			*5*	
Francia	64,00	13 945	1 954,05	238 903
N	*6*		*60*	
Germania (Rep. fed.)	1 950,79	132 754	736,98	70 619
N	*154*		*24*	
Germania (Rep. dem.)	37,00	3 228	18,00	1 372
N	*3*		*1*	
Grecia	—	—	46,40	7 019
N			*1*	
Norvegia	—	—	838,17	81 750
N			*21*	
Paesi Bassi	—	—	677,70	67 077
N			*17*	
Portogallo	—	—	264,76	35 124
N			*10*	
Regno Unito	—	—	1 953,65	195 437
N			*41*	
Spagna	—	—	121,50	14 648
N			*5*	
Svezia	—	—	519,08	48 452
N			*14*	
Svizzera	7,00	770	650,92	71 053
N	*1*		*15*	
Turchia	—	—	21,20	2 799
N			*4*	
Ungheria	—	—	782,40	86 126
N			*21*	
Ceylon	—	—	175,50	19 904
N			*7*	
Cipro	—	—	24,80	2 974
N			*1*	
Filippine	—	—	505,50	68 217
N			*12*	
Giappone	—	—	691,00	73 566
N			*20*	
Giordania	—	—	119,40	12 961
N			*3*	
Hong Kong	—	—	471,50	56 634
N			*20*	
Iran	—	—	387,00	32 085
N			*6*	
Israele	—	—	28,73	3 486
N			*3*	
Libano	—	—	39,80	3 971
N			*1*	
Malesia (Federazione)	—	—	540,90	58 850
N			*16*	
Algeria	—	—	24,80	3 242
N			*1*	
Chenia	—	—	240,70	25 932
N			*8*	
Libia	—	—	61,30	10 033
N			*3*	
Marocco	—	—	4,20	950
N			*1*	
Mozambico	—	—	11,70	2 797
N			*1*	
Nigeria	—	—	114,10	12 019
N			*3*	
Rhodesia e Nyassaland	—	—	129,10	12 291
N			*3*	
Tunisia	—	—	116,23	16 745
N			*4*	
Uganda	—	—	81,60	8 177
N			*2*	
Unione del Sud Africa	—	—	705,83	75 941
N			*17*	
Altre dip. brit. Africa occ.	—	—	24,80	2 919
N			*1*	
Dip. portogh. Africa occ.	—	—	24,80	4 205
N			*1*	
Argentina	—	—	414,60	55 030
N			*11*	
Brasile	—	—	40,00	7 500
N			*1*	
Canadà	—	—	64,50	6 367
N			*1*	
Colombia	—	—	283,90	30 030
N			*8*	
Ecuador	—	—	39,80	4 672
N			*1*	
Messico	—	—	253,03	32 489
N			*8*	
Perù	—	—	139,88	17 892
N			*9*	
Stati Uniti	—	—	664,37	76 685
N			*21*	
Venezuela	—	—	124,10	8 727
N			*4*	
Australia	—	—	1 583,02	160 089
N			*40*	
Nuova Zelanda	—	—	215,40	24 477
N			*6*	
5591 — tipografiche piano-cilindriche in bianco ad un colore				
Totale	**4 198,54**	**378 322**	**3 685,61**	**413 187**
N	*167*		*95*	
di cui riesp.	—	—	*2 816,55*	*300 711*
N			*69*	
Austria	—	—	64,50	6 136
N			*1*	
Belgio-Lussemburgo	—	—	353,70	36 103
N			*6*	
Danimarca	—	—	95,60	11 493
N			*1*	
Finlandia	—	—	120,40	13 481
N			*2*	
Francia	52,50	6 143	212,32	32 641
N	*1*		*9*	
Germania (Rep. fed.)	3 710,05	328 058	89,40	8 223
N	*100*		*3*	
Grecia	—	—	18,80	2 300
N			*1*	
Norvegia	—	—	223,70	21 730
N			*5*	
Paesi Bassi	266,00	22 411	51,50	5 880
N	*61*		*2*	
Portogallo	—	—	65,30	8 118
N			*2*	
Regno Unito	—	—	114,10	11 899
N			*3*	
Svezia	114,08	12 028	104,40	9 788
N	*4*		*3*	
Svizzera	—	—	96,35	11 528
N			*1*	
Ungheria	—	—	358,20	38 810
N			*9*	
Ceylon	—	—	24,80	2 937
N			*1*	
Filippine	—	—	48,90	7 092
N			*1*	
Giappone	—	—	298,90	31 857
N			*9*	
Hong Kong	—	—	66,40	7 306
N			*2*	
India	—	—	130,24	16 851
N			*3*	
Malesia (Federazione)	—	—	412,80	46 671
N			*10*	
Unione del Sud Africa	—	—	129,00	11 408
N			*2*	
Argentina	—	—	112,20	12 033
N			*2*	

segue Tav. 11 — CAP. 84

Quantità in quintali (salvo diversa indicazione) e valore in migliaia di lire

MERCI E PAESI	Importazioni		Esportazioni	
	Quantità	Valore	Quantità	Valore
Canadà	—	—	135,80	14 461
N			*3*	
Costarica	—	—	64,50	7 968
N			*1*	
Messico	—	—	23,40	3 628
N			*2*	
Stati Uniti	55,91	9 682	148,80	15 876
N	*1*		*6*	
Australia	—	—	24,80	3 000
N			*1*	
Nuova Zelanda	—	—	96,80	13 969
N			*4*	
5592 — rotative per la stampa dei giornali				
Totale	**7 767,27**	**1 003 907**	**22,45**	**5 105**
N	*7*		*1*	
Germania (Rep. fed.)	4 898,06	637 354	—	—
N	*6*			
Norvegia	—	—	22,45	5 105
N			*1*	
Svizzera	2 869,21	366 553	—	—
N	*1*			
5593 — rotative litorafiche: ad un colore				
Totale	**2 655,84**	**572 237**	**4 673,32**	**813 333**
N	*410*		*173*	
di cui riesp.	—	—	*413,90*	*67 236*
N			*13*	
Belgio-Lussemburgo	—	—	70,18	12 338
N			*2*	
Cecoslovacchia	157,86	39 586	—	—
N	*26*			
Danimarca	—	—	203,65	38 555
N			*6*	
Francia	118,40	13 544	907,96	151 899
N	*3*		*42*	
Germania (Rep. fed.)	1 693,21	315 197	221,95	31 929
N	*160*		*7*	
Germania (Rep dem.)	152,75	11 502	—	—
N	*2*			
Norvegia	—	—	30,25	6 494
N			*2*	
Portogallo	—	—	50,10	8 380
N			*1*	
Regno Unito	317,13	116 594	72,32	14 266
N	*155*		*3*	
Svezia	33,00	7 791	23,75	4 879
N	*3*		*1*	
Svizzera	39,71	5 317	27,70	6 136
N	*1*		*2*	
Filippine	—	—	147,40	26 433
N			*4*	
Hong Kong	—	—	120,45	19 304
N			*3*	
Israele	—	—	24,75	5 125
N			*1*	
Malesia (Federazione)	—	—	47,25	10 046
N			*2*	
Ghana (Costa d'Oro)	—	—	50,10	8 346
N			*1*	
Nigeria	—	—	23,95	5 169
N			*1*	
Argentina	—	—	334,95	66 581
N			*13*	
Canadà	—	—	457,30	77 502
N			*27*	
Colombia	—	—	87,20	12 975
N			*1*	
Messico	—	—	456,77	80 625
N			*11*	
Stati Uniti	143,78	62 706	1 071,99	175 762
N	*60*		*34*	
Australia	—	—	243,35	50 589
N			*9*	

MERCI E PAESI	Importazioni		Esportazioni	
	Quantità	Valore	Quantità	Valore
5594 — idem: altre				
Totale	**11 315,79**	**1 246 929**	**4 262,36**	**583 381**
N	*64*		*155*	
di cui imp. temp.	*0,45*	*860*	—	—
N	*1*			
di cui reimp. o riesp.	*9,95*	*3 600*	*63,30*	*12 445*
N	*2*		*4*	
Belgio-Lussemburgo	—	—	8,88	2 392
N			*3*	
Finlandia	—	—	304,16	40 395
N			*21*	
Francia	9,95	3 600	310,10	69 662
N	*2*		*27*	
Germania (Rep. fed.)	10 874,34	1 198 841	660,70	109 044
N	*57*		*26*	
Germania (Rep. dem.)	313,10	27 527	—	—
N	*2*			
Grecia	—	—	112,12	2 300
N			*1*	
Jugoslavia	—	—	17,60	6 365
N			*1*	
Norvegia	—	—	19,95	4 300
N			*1*	
Paesi Bassi	—	—	37,75	7 626
N			*2*	
Portogallo	—	—	18,80	2 978
N			*1*	
Regno Unito	118,40	16 961	108,31	20 392
N	*3*		*4*	
Spagna	—	—	9,60	1 168
N			*2*	
Svezia	—	—	0,21	129
N			*2*	
Svizzera	—	—	171,51	24 507
N			*3*	
Iran	—	—	16,26	4 034
N			*1*	
Chenia	—	—	13,30	1 890
N			*1*	
RAU-Egitto	—	—	359,82	39 289
N			*7*	
Somalia francese	—	—	2,20	291
N			*1*	
Brasile	—	—	898,66	83 023
N			*5*	
Canadà	—	—	403,02	67 281
N			*2*	
Ecuador	—	—	5,10	631
N			*1*	
Messico	—	—	0,55	1 022
N			*1*	
Stati Uniti	—	—	778,45	93 832
N			*41*	
Australia	—	—	5,31	830
N			*1*	
5595 — mettifogli ed altri dispositivi per la sistemazione dei fogli				
Totale	**675,02**	**126 620**	**29,28**	**7 009**
di cui imp. temp.	*5,70*	*4 290*	—	—
di cui riesp.	—	—	*15,00*	*3 370*
Belgio-Lussemburgo	—	—	24,98	5 308
Francia	35,10	8 865	—	—
Germania (Rep. fed.)	415,28	75 036	—	—
Germania (Rep. dem.)	42,00	8 873	—	—
Paesi Bassi	1,00	427	2,04	1 119
Regno Unito	176,72	32 689	—	—
Svizzera	4,50	691	—	—
Stati Uniti	0,42	39	—	—
Venezuela	—	—	2,26	582
5596 — non nominati				
Totale	**4 964,55**	**833 028**	**5 708,90**	**829 149**
di cui imp. temp.	*269,55*	*33 859*	—	—
di cui riesp.	—	—	*3 253,13*	*330 663*
Austria	—	—	10,63	2 262
Belgio-Lussemburgo	—	—	104,34	20 239

segue Tav. 11 — CAP. 84

Quantità in quintali (salvo diversa indicazione) e valore in migliaia di lire

MERCI E PAESI	Importazioni		Esportazioni	
	Quantità	Valore	Quantità	Valore
Bulgaria	—	—	0,55	920
Cecoslovacchia	31,72	7 682	18,98	4 883
Danimarca	5,90	3 730	304,81	49 312
Finlandia	—	—	1,80	496
Francia	1 081,01	117 977	176,95	29 819
Germania (Rep. fed.)	3 122,63	536 651	134,47	30 222
Germania (Rep. dem.)	24,90	2 220	—	—
Grecia	—	—	32,90	9 271
Jugoslavia	—	—	34,00	5 320
Malta	—	—	0,15	38
Norvegia	—	—	2,00	330
Paesi Bassi	—	—	88,28	7 492
Portogallo	—	—	45,05	11 855
Regno Unito	272,55	75 234	225,32	49 386
Spagna	—	—	302,01	59 879
Svezia	6,50	1 987	20,82	2 313
Svizzera	176,52	24 516	48,26	11 618
Turchia	—	—	1,56	313
Ungheria	—	—	71,75	24 395
URSS	—	—	3 220,13	321 659
India	—	—	12,00	2 442
Israele	—	—	9,03	813
Libano	—	—	52,10	3 786
Algeria	—	—	21,33	1 306
Etiopia-Eritrea (Fed.)	—	—	1,60	281
Libia	—	—	3,00	522
RAU-Egitto	—	—	1,45	582
Somalia (Amm. ital.)	—	—	1,93	190
Tunisia	—	—	40,75	12 143
Unione del Sud Africa	—	—	40,40	8 188
Dip. portogh. Africa occ.	—	—	5,50	150
Argentina	—	—	6,62	2 633
Brasile	—	—	268,33	61 304
Canadà	—	—	1,39	427
Cile	—	—	36,19	29 561
Colombia	—	—	82,35	8 041
Ecuador	—	—	13,85	1 703
Messico	—	—	8,42	1 213
Perù	—	—	112,16	21 373
Salvador	—	—	2,00	248
Stati Uniti	242,82	63 031	28,33	8 874
Uruguay	—	—	0,07	510
Venezuela	—	—	104,74	15 649
Australia	—	—	10,55	5 148
Punti e depositi franchi	—	—	0,05	40

5597 — parti e pezzi staccati: cilindri

Totale	**448,53**	**79 578**	**553,89**	**55 504**
di cui imp. o esp. temp.	*140,99*	*13 812*	*103,68*	*4 454*
di cui reimp. o riesp.	*91,49*	*6 390*	*6,84*	*887*
Austria	0,01	66	—	—
Belgio-Lussemburgo	0,18	17	174,95	19 007
Cecoslovacchia	1,87	706	—	—
Danimarca	—	—	4,71	1 029
Finlandia	—	—	2,91	932
Francia	11,93	3 138	26,12	3 396
Germania (Rep. fed.)	269,06	27 178	162,23	11 077
Germania (Rep. dem.)	58,16	1 910	—	—
Jugoslavia	—	—	2,14	240
Norvegia	—	—	0,94	97
Paesi Bassi	—	—	2,05	540
Regno Unito	15,39	2 370	2,59	346
Svezia	—	—	4,02	407
Svizzera	9,31	418	37,27	2 253
URSS	—	—	4,10	281
Hong Kong	—	—	0,56	143
Israele	—	—	0,04	62
Malesia (Federazione)	—	—	1,60	470
Libia	—	—	0,08	74
RAU-Egitto	—	—	6,24	1 325
Canadà	—	—	16,58	1 813
Colombia	—	—	11,00	1 760
Cuba	—	—	9,25	1 306
Stati Uniti	82,62	43 775	83,90	8 799
Australia	—	—	0,60	138
Provv. navi aerei esteri	—	—	0,01	9

MERCI E PAESI	Importazioni		Esportazioni	
	Quantità	Valore	Quantità	Valore

5598 — idem: di mettifogli ed altri dispositivi per la sistemazione dei fogli

Totale	**6,88**	**1 551**	**66,21**	**13 455**
Austria	—	—	5,50	896
Belgio-Lussemburgo	—	—	0,50	711
Francia	2,06	695	53,00	9 990
Germania (Rep. fed.)	4,52	701	—	—
Paesi Bassi	—	—	0,45	40
Regno Unito	0,10	121	0,12	45
Aden	—	—	0,01	41
India	—	—	2,56	535
Sudan	—	—	0,04	90
Cile	—	—	3,10	407
Stati Uniti	0,20	34	0,93	700

5599 — idem: di altre macchine ed apparecchi

Totale	**2 430,33**	**236 961**	**6 332,83**	**862 994**
di cui imp. o esp. temp.	*10,52*	*6 414*	*11,63*	*650*
di cui reimp. o riesp.	*34,79*	*1 396*	*64,60*	*6 535*
Austria	—	—	0,81	397
Belgio-Lussemburgo	0,69	21	2 103,96	287 915
Cecoslovacchia	1,01	228	—	—
Danimarca	—	—	15,22	2 686
Finlandia	—	—	91,16	15 272
Francia	10,98	1 703	2 717,35	370 289
Germania (Rep. fed.)	2 369,34	199 681	563,49	48 152
Germania (Rep. dem.)	3,88	979	—	—
Grecia	—	—	1,74	497
Irlanda	—	—	0,17	22
Islanda	—	—	1,13	67
Jugoslavia	—	—	6,59	2 323
Malta	—	—	1,65	264
Norvegia	—	—	7,89	1 594
Paesi Bassi	0,73	1 570	111,07	16 810
Portogallo	—	—	2,51	617
Regno Unito	12,26	7 801	87,91	12 564
Spagna	—	—	16,29	2 668
Svezia	—	—	144,15	16 954
Svizzera	4,04	1 237	25,32	3 166
Turchia	—	—	0,05	30
Ungheria	—	—	5,84	630
URSS	—	—	14,37	2 356
Cambogia, Laos e Vietnam	—	—	0,42	131
Ceylon	—	—	1,74	610
Cipro	—	—	1,57	397
Corea (Rep. dem. pop.)	—	—	2,42	407
Filippine	—	—	2,33	1 985
Giappone	—	—	6,71	1 406
Giordania	—	—	0,03	106
Hong Kong	—	—	0,95	285
India	—	—	5,27	1 023
Indonesia	—	—	0,89	253
Israele	—	—	0,45	122
Libano	—	—	7,08	1 889
Malesia (Federazione)	—	—	4,79	1 210
RAU-Siria	—	—	1,10	42
Chenia	—	—	0,41	230
Etiopia-Eritrea (Fed.)	—	—	0,58	195
Libia	—	—	4,12	1 379
Marocco	—	—	0,04	21
Nigeria	—	—	0,20	66
RAU-Egitto	—	—	2,80	794
Somalia (Amm. ital.)	—	—	0,38	110
Tunisia	—	—	6,37	1 266
Unione del Sud Africa	—	—	10,39	1 204
Argentina	—	—	2,32	161
Brasile	—	—	196,12	24 000
Canadà	—	—	8,13	1 797
Cile	—	—	0,66	340
Colombia	—	—	13,39	3 244
Costarica	—	—	2,70	1 136
Ecuador	—	—	3,30	380
Guatemala	—	—	0,18	93
Messico	—	—	6,85	1 882
Panama	—	—	0,35	19
Perù	—	—	10,62	3 228
Salvador	—	—	0,14	111
Stati Uniti	27,40	23 741	68,65	16 826

segue Tav. 11 — CAP. 84

Quantità in quintali (salvo diversa indicazione) e valore in migliaia di lire

MERCI E PAESI	Importazioni		Esportazioni	
	Quantità	Valore	Quantità	Valore
Venezuela	—	—	10,77	3 516
Australia	—	—	24,00	4 902
Nuova Zelanda	—	—	3,22	770
Provv. navi aerei esteri	—	—	1,72	185

84.36

5600 MACCHINE ED APPARECCHI PER LA FILATURA DELLE MATERIE TESSILI SINTETICHE E ARTIFICIALI, ECC., PER LA PREPARAZIONE ALLA CARDATURA — con vasche od organi simili: di acciaio inossidabile

Totale	**1 731,57**	**87 654**	**69,60**	**8 611**
di cui riesp.	—	—	*56,00*	*5 182*
Austria	—	—	56,00	5 182
Belgio-Lussemburgo	1 132,36	51 052	—	—
Germania (Rep. fed.)	33,28	2 110	—	—
Irlanda	—	—	13,60	3 429
Regno Unito	565,93	34 492	—	—

5601 — idem: di metalli non ferrosi

Totale	**2 546,03**	**27 645**	—	—
Francia	2 533,50	26 054	—	—
Germania (Rep. fed.)	12,53	1 591	—	—

5602 — idem: di altre materie

Totale	**1 757,65**	**112 122**	**8,77**	**1 477**
Francia	—	—	4,05	703
Germania (Rep. fed.)	0,40	129	—	—
Regno Unito	1 641,66	89 679	—	—
RAU-Siria	—	—	0,75	130
Marocco	—	—	3,97	644
Stati Uniti	115,59	22 314	—	—

5603 — altri, del peso: di più di 20 q

Totale	**4 927,09**	**318 008**	**3 482,05**	**301 084**
di cui esp. temp.	—	—	*47,00*	*4 310*
di cui riesp.	—	—	*537,87*	*55 515*
Austria	—	—	356,14	20 008
Belgio-Lussemburgo	2 963,80	116 311	—	—
Finlandia	—	—	2,45	330
Francia	50,15	5 251	318,44	26 702
Germania (Rep. fed.)	1 409,44	124 744	47,00	4 310
Grecia	—	—	282,60	12 999
Jugoslavia	90,00	25 439	480,51	52 616
Regno Unito	61,30	4 174	—	—
Svizzera	352,40	42 089	—	—
Birmania	—	—	83,12	7 536
Corea (Repubblica)	—	—	123,02	4 825
India	—	—	152,84	19 245
Irak	—	—	151,15	13 101
Etiopia-Eritrea (Fed.)	—	—	593,75	61 500
Marocco	—	—	75,40	6 355
RAU-Egitto	—	—	56,00	3 870
Unione del Sud Africa	—	—	33,21	2 299
Argentina	—	—	87,97	6 529
Brasile	—	—	342,94	26 623
Perù	—	—	26,52	2 617
Uruguay	—	—	79,87	8 442
Venezuela	—	—	189,12	21 177

5604 — idem: fino a 20 q

Totale	**1 034,45**	**91 564**	**346,28**	**31 323**
di cui riesp.	—	—	*6,20*	*706*
Belgio-Lussemburgo	158,90	9 188	—	—
Francia	18,50	2 152	19,08	2 124
Germania (Rep. fed.)	275,33	21 123	—	—
Grecia	—	—	2,95	234
Irlanda	—	—	6,02	757
Jugoslavia	—	—	31,78	3 583
Paesi Bassi	—	—	6,03	531
Portogallo	—	—	14,71	1 303
Regno Unito	143,07	17 701	—	—
Spagna	—	—	14,74	1 300
Svizzera	438,65	41 400	6,52	765
Turchia	—	—	9,58	869
India	—	—	46,00	3 485
Israele	—	—	6,50	740
Libano	—	—	18,06	1 249
Etiopia-Eritrea (Fed.)	—	—	2,98	931
Marocco	—	—	17,25	725
RAU-Egitto	—	—	53,51	4 546
Rhodesia e Nyassaland	—	—	19,13	1 641
Argentina	—	—	6,44	530
Brasile	—	—	13,24	1 174
Messico	—	—	32,19	2 823
Perù	—	—	12,81	870
Venezuela	—	—	6,76	1 143

5605 MACCHINE ED APPARECCHI PER LA FILATURA, ECC. — carde: per fibre disintegrate di lino, canapa e juta

Totale	**124,58**	**11 965**	**247,99**	**21 227**
Germania (Rep. fed.)	—	—	16,06	1 363
Jugoslavia	—	—	225,40	19 039
Regno Unito	124,58	11 965	—	—
Svizzera	—	—	6,53	825

5606 — idem: altre

Totale	**23 326,87**	**1 054 247**	**12 823,42**	**911 467**
di cui imp. temp.	*63,28*	*927*	—	—
di cui riesp.	—	—	*2 091,92*	*138 829*
Belgio-Lussemburgo	2 662,09	174 585	916,03	71 174
Finlandia	—	—	46,41	3 580
Francia	10 940,87	308 331	147,85	13 446
Germania (Rep. fed.)	1 323,49	78 240	322,91	30 616
Grecia	—	—	183,99	3 733
Irlanda	—	—	326,68	23 987
Jugoslavia	57,30	600	4 096,10	284 996
Regno Unito	4 021,31	236 835	—	—
Svezia	90,00	1 688	27,40	3 999
Svizzera	4 231,81	253 968	—	—
Turchia	—	—	663,76	42 227
India	—	—	884,52	72 007
Israele	—	—	125,80	8 473
Pakistan	—	—	85,51	9 972
Congo belga	—	—	1,40	582
Etiopia-Eritrea (Fed.)	—	—	2 271,74	150 201
Marocco	—	—	415,00	36 750
RAU-Egitto	—	—	400,40	21 083
Somalia (Amm. ital.)	—	—	0,40	70
Argentina	—	—	462,48	23 428
Brasile	—	—	80,00	4 030
Stati Uniti	—	—	77,75	5 466
Uruguay	—	—	851,30	68 092
Venezuela	—	—	435,99	33 555

5607 — per la preparazione alla filatura propriamente detta: per lino e canapa

Totale	**513,17**	**29 236**	**606,69**	**55 655**
di cui riesp.	—	—	*0,58*	*514*
Austria	—	—	3,07	365
Belgio-Lussemburgo	—	—	0,08	13
Francia	243,79	14 273	0,58	514
Germania (Rep. fed.)	35,25	3 100	0,89	240
Jugoslavia	—	—	485,54	39 128
Norvegia	1,03	259	—	—
Regno Unito	233,10	11 604	—	—
Svezia	—	—	1,53	266
Svizzera	—	—	0,02	10
Cipro	—	—	0,33	114
Israele	—	—	13,00	1 682

Quantità in quintali (salvo diversa indicazione) e valore in migliaia di lire

MERCI E PAESI	Importazioni		Esportazioni	
	Quantità	Valore	Quantità	Valore
Libano	—	—	1,13	181
Congo belga	—	—	94,87	12 217
Perù	—	—	0,03	81
Venezuela	—	—	5,62	844

5608 — idem: altri

Totale	**15 926,25**	**2 019 534**	**9 018,72**	**1 409 676**
di cui reimp. o riesp.	*57,48*	*7 484*	*1 631,78*	*169 163*
Austria	—	—	85,20	18 805
Belgio-Lussemburgo	341,23	43 998	1 398,20	219 564
Cecoslovacchia	—	—	66,20	26 751
Danimarca	—	—	1,68	469
Francia	7 261,94	764 805	1 444,76	97 035
Germania (Rep. fed.)	2 375,61	320 419	404,70	93 077
Grecia	—	—	135,51	9 675
Irlanda	—	—	27,56	1 636
Jugoslavia	4,60	8 613	304,79	19 786
Malta	—	—	0,23	191
Paesi Bassi	—	—	64,95	17 496
Polonia	—	—	344,42	63 769
Portogallo	—	—	264,89	48 508
Regno Unito	2 352,19	299 917	117,40	30 750
Spagna	—	—	277,50	57 092
Svezia	—	—	0,30	139
Svizzera	2 103,23	306 551	78,25	7 261
Turchia	—	—	585,58	83 501
Ungheria	—	—	278,55	57 141
Cambogia, Laos e Vietnam	—	—	138,54	25 432
Israele	—	—	376,36	71 756
Algeria	—	—	0,60	280
Congo belga	—	—	5,00	1 264
Etiopia-Eritrea (Fed.)	—	—	595,06	56 960
Nigeria	—	—	0,31	175
Unione del Sud Africa	—	—	106,67	29 738
Argentina	—	—	390,32	81 462
Brasile	—	—	229,05	71 727
Canadà	—	—	21,70	3 368
Messico	—	—	312,61	49 462
Perù	—	—	22,98	2 447
Stati Uniti	1 487,45	275 231	316,75	65 754
Uruguay	—	—	376,01	61 675
Venezuela	—	—	150,92	22 600
Australia	—	—	44,70	1 201
Paese non accertato	—	—	50,47	11 729

5609 — per la filatura, torcitura, ritorcitura: con filiere, per fibre artificiali o sintetiche

Totale	**2 685,68**	**412 228**	**15 377,36**	**2 505 344**
N	*11*		*354*	
di cui esp. temp.	—	—	*44,89*	*18 930*
N			*4*	
di cui riesp.	—	—	*3 918,18*	*676 166*
N			*46*	
Belgio-Lussemburgo	—	—	44,36	17 433
N			*2*	
Francia	33,46	4 024	27,88	4 684
N	*1*		*2*	
Germania (Rep. fed.)	445,52	107 180	244,54	28 591
N			*9*	
Grecia	—	—	96,90	40 638
N			*7*	
Regno Unito	2 150,45	290 896	—	—
N	*9*			
Spagna	—	—	173,97	69 876
N			*8*	
Svizzera	56,25	10 128	354,93	35 472
N	*1*		*12*	
URSS	—	—	10 622,35	1 705 016
N			*250*	
India	—	—	3 523,98	532 260
N			*55*	
Argentina	—	—	79,47	30 064
N			*3*	
Brasile	—	—	22,96	10 199
N			*1*	
Stati Uniti	—	—	4,30	3 320
N			*2*	

MERCI E PAESI	Importazioni		Esportazioni	
	Quantità	Valore	Quantità	Valore
Uruguay	—	—	145,02	25 000
N			*1*	
Australia	—	—	36,70	2 791
N			*2*	

5610 — idem: altri, continui

Totale	**20 081,16**	**2 724 989**	**30 425,63**	**3 728 461**
N	*371*		*562*	
di cui imp. o esp. temp.	*311,79*	*61 561*	*200,15*	*6 412*
N	*4*		*2*	
di cui riesp.	—	—	*17 707,71*	*2 218 672*
N			*342*	
Belgio-Lussemburgo	358,15	33 686	2 757,03	289 047
N	*4*		*105*	
Finlandia	—	—	122,41	13 717
N			*2*	
Francia	2 704,92	481 714	3 778,67	359 843
N	*80*		*66*	
Germania (Rep. fed.)	7 960,59	904 143	—	—
N	*140*			
Grecia	—	—	182,89	30 755
N			*8*	
Irlanda	—	—	88,53	9 922
N			*2*	
Jugoslavia	—	—	504,17	53 234
N			*6*	
Paesi Bassi	—	—	196,21	17 168
N			*3*	
Polonia	—	—	1 672,71	231 499
N			*21*	
Portogallo	—	—	1 862,75	205 840
N			*26*	
Regno Unito	4 731,91	674 932	475,42	34 619
N	*81*		*5*	
Spagna	—	—	219,34	30 492
N			*10*	
Svizzera	2 354,32	263 615	345,07	51 257
N	*43*		*2*	
Turchia	—	—	1 605,30	130 310
N			*20*	
Ungheria	—	—	1 348,35	139 102
N			*15*	
URSS	—	—	4 497,63	960 210
N			*105*	
Cambogia, Laos e Vietnam	—	—	326,72	65 046
N			*3*	
Cina continentale	—	—	101,81	13 282
N			*1*	
Corea (Repubblica)	—	—	209,23	14 810
N			*3*	
Giappone	332,80	30 664	—	—
N	*1*			
Israele	—	—	2 006,61	192 341
N			*25*	
Pakistan	—	—	597,81	26 039
N			*10*	
RAU-Siria	—	—	39,11	4 743
N			*2*	
Congo belga	—	—	174,27	22 382
N			*2*	
Etiopia-Eritrea (Fed.)	—	—	1 678,80	169 225
N			*23*	
Marocco	—	—	162,40	18 050
N			*7*	
RAU-Egitto	—	—	182,85	19 277
N			*3*	
Argentina	—	—	1 737,35	219 943
N			*22*	
Brasile	—	—	715,97	85 137
N			*11*	
Cile	—	—	26,19	3 404
N			*10*	
Colombia	—	—	178,06	18 003
N			*2*	
Ecuador	—	—	11,00	1 418
N			*1*	
Messico	—	—	1 440,61	150 681
N			*24*	
Salvador	—	—	118,08	13 901
N			*2*	

segue Tav. 11 — CAP. 84

Quantità in quintali (salvo diversa indicazione) e valore in migliaia di lire

MERCI E PAESI	Importazioni		Esportazioni	
	Quantità	Valore	Quantità	Valore
Stati Uniti	1 638,47	336 235	373,65	50 731
N	*22*		*3*	
Venezuela	—	—	389,20	49 353
N			*7*	
Australia	—	—	299,43	33 680
N			*5*	

5611 — idem: altri, intermittenti

Totale	**1 814,09**	**188 586**	**638,07**	**59 995**
N	*10*		*16*	
Belgio-Lussemburgo	91,25	11 091	23,91	3 150
N	*2*		*1*	
Francia	211,25	45 708	—	—
N	*5*			
Germania (Rep. fed.)	1 296,92	111 564	24,51	2 846
N			*2*	
Grecia	—	—	61,15	3 672
N			*3*	
Regno Unito	144,67	17 799	—	—
N	*2*			
India	—	—	410,00	39 636
N			*4*	
Argentina	—	—	32,50	3 473
N			*3*	
Brasile	—	—	86,00	7 218
N			*3*	
Messico	70,00	2 424	—	—
N	*1*			

5612 — per bobinare e per aspare

Totale	**8 181,89**	**1 220 348**	**9 947,28**	**1 296 914**
N	*777*		*1 109*	
di cui imp. temp.	*13,63*	*1 728*	—	—
N	*5*			
di cui riesp.	—	—	*253,14*	*34 441*
N			*16*	
Austria	—	—	43,79	4 890
N			*18*	
Belgio-Lussemburgo	101,50	11 052	816,02	85 643
N	*8*		*54*	
Cecoslovacchia	—	—	0,70	196
N			*1*	
Francia	538,13	93 700	1 664,79	205 471
N	*50*		*170*	
Germania (Rep. fed.)	3 463,08	509 964	1 279,79	154 562
N	*356*		*117*	
Grecia	—	—	389,31	46 212
N			*192*	
Irlanda	—	—	6,60	775
N			*1*	
Jugoslavia	—	—	209,10	35 015
N			*24*	
Norvegia	13,00	959	10,00	1 690
N	*1*		*2*	
Paesi Bassi	65,96	13 843	440,81	51 435
N	*24*		*24*	
Portogallo	—	—	258,06	28 703
N			*30*	
Regno Unito	241,99	37 384	178,46	19 144
N	*18*		*15*	
Spagna	—	—	56,59	6 293
N			*4*	
Svizzera	3 420,36	482 699	282,47	25 390
N	*239*		*28*	
Turchia	—	—	190,56	19 755
N			*7*	
URSS	—	—	523,68	133 879
N			*63*	
Ceylon	—	—	10,30	977
N			*1*	
Corea (Repubblica)	—	—	40,83	4 838
N			*1*	
India	—	—	903,44	172 569
N			*60*	
Iran	—	—	258,64	29 059
N			*11*	
Israele	—	—	283,95	32 704
N			*19*	
Libano	—	—	17,14	1 820
N			*2*	
RAU-Siria	—	—	82,42	12 570
N			*46*	
Etiopia-Eritrea (Fed.)	—	—	191,14	20 165
N			*14*	
Marocco	—	—	91,68	10 847
N			*7*	
RAU-Egitto	—	—	615,61	65 801
N			*86*	
Sudan	—	—	0,76	278
N			*1*	
Tunisia	—	—	4,00	135
N			*1*	
Unione del Sud Africa	—	—	99,36	13 428
N			*9*	
Dip. franc. Africa occ.	—	—	9,10	1 372
N			*1*	
Argentina	—	—	61,91	8 639
N			*10*	
Brasile	—	—	84,98	6 130
N			*5*	
Cile	—	—	52,00	8 681
N			*14*	
Colombia	—	—	2,34	1 205
N			*6*	
Costarica	—	—	4,80	810
N			*4*	
Messico	—	—	163,60	18 895
N			*14*	
Perù	—	—	53,36	5 059
N			*5*	
Stati Uniti	293,47	63 900	333,21	40 064
N	*78*		*26*	
Uruguay	—	—	183,95	15 329
N			*7*	
Venezuela	44,40	6 847	48,03	6 486
N	*3*		*9*	

84.37

5613 TELAI PER TESSITURA — per nastri

Totale	**1 173,81**	**123 336**	**831,92**	**137 596**
N	*122*		*110*	
Austria	—	—	15,05	2 735
N			*3*	
Belgio-Lussemburgo	76,30	1 458	46,90	7 493
N	*2*		*6*	
Danimarca	—	—	12,00	2 139
N			*1*	
Francia	68,00	5 100	27,75	10 459
N	*4*		*9*	
Germania (Rep. fed.)	157,30	18 989	83,65	12 256
N	*9*		*8*	
Portogallo	—	—	7,60	1 569
N			*2*	
Regno Unito	17,56	6 503	104,40	24 229
N	*6*		*15*	
Svezia	—	—	4,30	888
N			*1*	
Svizzera	854,65	91 286	—	—
N	*101*			
Turchia	—	—	130,89	4 352
N			*21*	
Ungheria	—	—	14,00	2 015
N			*1*	
India	—	—	15,00	2 179
N			*1*	
Pakistan	—	—	60,20	13 246
N			*16*	
RAU-Egitto	—	—	19,00	3 471
N			*1*	
Unione del Sud Africa	—	—	23,10	4 533
N			*4*	
Argentina	—	—	13,00	2 427
N			*1*	
Canadà	—	—	23,40	4 359
N			*3*	
Colombia	—	—	15,00	2 024
N			*1*	

Quantità in quintali (salvo diversa indicazione) e valore in migliaia di lire

MERCI E PAESI	Importazioni		Esportazioni	
	Quantità	Valore	Quantità	Valore
Messico	—	—	51,50	8 698
			4	
Stati Uniti	—	—	164,00	28 140
			11	
Venezuela	—	—	1,18	384
			1	
5614 — altri: automatici				
Totale	**47 110,46**	**3 334 503**	**20 435,70**	**1 855 839**
	2 593		*10,61*	
di cui imp. temp.	*313,36*	*26 606*	—	—
	17			
di cui reimp. o riesp.	*88,43*	*7 080*	*3 232,41*	*453 995*
	4		*119*	
Belgio-Lussemburgo	9 625,56	532 177	169,30	13 058
	476		*6*	
Finlandia	—	—	94,92	5 480
			4	
Francia	216,67	14 107	2 410,01	361 483
	17		*88*	
Germania (Rep. fed.)	2 023,03	153 198	261,71	24 246
	83		*20*	
Grecia	—	—	1 079,85	71 840
			53	
Irlanda	—	—	219,00	13 054
			18	
Jugoslavia	88,43	7 080	4 457,30	263 885
	4		*246*	
Paesi Bassi	—	—	94,00	5 533
			4	
Polonia	—	—	70,04	5 200
			3	
Portogallo	—	—	436,85	51 265
			27	
Regno Unito	361,05	32 611	199,44	19 678
	25		*11*	
Romania	—	—	188,00	19 559
			10	
Spagna	—	—	313,90	22 820
			14	
Svezia	402,40	19 748	—	—
	11			
Svizzera	34 064,25	2 494 522	172,64	12 309
	1 951		*4*	
Turchia	—	—	4 601,05	459 018
			318	
URSS	—	—	1 666,07	180 566
			50	
Iran	—	—	15,30	2 063
			1	
Libano	—	—	167,70	9 365
			19	
Pakistan	—	—	590,00	20 520
			10	
RAU-Siria	—	—	104,80	8 850
			8	
Libia	—	—	148,27	22 565
			10	
Marocco	—	—	56,67	3 612
			1	
RAU-Egitto	—	—	128,00	8 901
			7	
Tunisia	—	—	279,42	24 429
			18	
Unione del Sud Africa	—	—	48,10	2 930
			2	
Argentina	—	—	1 131,02	107 948
			73	
Guatemala	—	—	1,27	345
			2	
Perù	—	—	196,60	13 072
			8	
Stati Uniti	329,07	81 060	—	—
	26			
Uruguay	—	—	30,00	3 723
			1	
Venezuela	—	—	812,47	70 962
			5	
Australia	—	—	292,00	27 560
			20	

MERCI E PAESI	Importazioni		Esportazioni	
	Quantità	Valore	Quantità	Valore
5615 — idem: non automatici, ad una navetta				
Totale	**1 142,53**	**47 575**	**153,55**	**12 933**
	125		*10*	
Austria	85,00	2 000	—	—
	2			
Belgio-Lussemburgo	332,40	7 955	—	—
	12			
Francia	92,50	5 271	—	—
	3			
Germania (Rep. fed.)	602,21	30 417	—	—
	106			
Jugoslavia	—	—	4,86	630
			1	
Regno Unito	—	—	2,03	483
			1	
Spagna	—	—	146,66	11 820
			8	
Svizzera	30,42	1 932	—	—
	2			
5616 — idem: non automatici, altri				
Totale	**3 823,89**	**238 495**	**1 781,58**	**148 622**
	129		*132*	
Austria	—	—	0,90	338
			1	
Belgio-Lussemburgo	423,00	13 886	—	—
	6			
Francia	459,43	31 322	10,25	5 148
	18		*10*	
Germania (Rep. fed.)	1 336,36	72 923	—	—
	42			
Germania (Rep. dem.)	1 340,02	98 571	—	—
	51			
Grecia	—	—	80,00	6 488
			2	
Irlanda	—	—	125,00	8 650
			5	
Islanda	—	—	241,00	14 487
			10	
Paesi Bassi	—	—	8,51	405
			1	
Regno Unito	23,00	6 246	—	—
	3			
Svezia	110,00	3 807	—	—
	4			
Svizzera	132,08	11 740	—	—
	5			
Turchia	—	—	58,32	2 790
			2	
Israele	—	—	0,73	150
			1	
Pakistan	—	—	59,70	13 341
			16	
Libia	—	—	132,35	9 615
			8	
Marocco	—	—	704,02	23 167
			48	
RAU-Egitto	—	—	27,95	1 775
			2	
Tunisia	—	—	67,95	3 999
			3	
Argentina	—	—	0,90	50
			1	
Messico	—	—	264,00	58 219
			22	
5617 TELAI PER MAGLIERIA, RETTILINEI — tipo «Cotton» e simili, funzionanti con aghi a becco				
Totale	**3 954,77**	**544 251**	**446,67**	**116 245**
	40		*241*	
di cui imp. temp.	*360,00*	*52 547*	—	—
	4			
di cui reimp. o riesp.	*37,76*	*3 603*	*53,98*	*8 979*
	2		*9*	
Austria	—	—	3,00	625
			3	

segue Tav. 11 — CAP. 84

Quantità in quintali (salvo diversa indicazione) e valore in migliaia di lire

MERCI E PAESI	Importazioni		Esportazioni	
	Quantità	Valore	Quantità	Valore
Belgio-Lussemburgo	320,00	46 333	8,73	1 883
N	*3*		*5*	
Finlandia	—	—	1,00	488
N			*3*	
Francia	414,26	57 970	82,81	21 447
N	*7*		*50*	
Germania (Rep. fed.)	272,48	44 624	10,27	2 775
N	*4*		*6*	
Grecia	—	—	41,83	9 223
N			*23*	
Jugoslavia	—	—	59,32	20 701
N			*33*	
Paesi Bassi	808,62	112 898	—	—
N	*6*			
Portogallo	—	—	19,52	5 038
N			*12*	
Regno Unito	2 015,90	277 158	65,08	11 392
N	*19*		*13*	
Svizzera	123,51	5 268	8,11	3 053
N	*1*		*4*	
Turchia	—	—	8,67	2 271
N			*5*	
Corea (Rep. dem. pop.)	—	—	1,49	501
N			*1*	
Hong Kong	—	—	1,92	634
N			*1*	
Libano	—	—	59,51	17 964
N			*36*	
RAU-Siria	—	—	5,43	1 426
N			*3*	
Etiopia-Eritrea (Fed.)	—	—	1,02	262
N			*1*	
Marocco	—	—	2,17	570
N			*1*	
RAU-Egitto	—	—	11,89	2 138
N			*7*	
Canadà	—	—	3,21	170
N			*2*	
Cile	—	—	11,08	1 378
N			*6*	
Guatemala	—	—	6,14	2 133
N			*4*	
Messico	—	—	21,51	7 063
N			*13*	
Stati Uniti	—	—	1,10	90
N			*1*	
Uruguay	—	—	1,53	436
N			*1*	
Venezuela	—	—	4,15	1 266
N			*2*	
Australia	—	—	6,18	1 318
N			*5*	

5618 — funzionanti con aghi a becco, diversi dal tipo « Cotton », ecc.

Totale	**3 083,59**	**385 250**	**534,53**	**113 466**
N	*97*		*380*	
di cui imp. temp.	*90,00*	*13 143*	—	—
N	*1*			
di cui riesp.	—	—	*9,08*	*1 412*
N			*3*	
Austria	—	—	5,27	1 552
N			*3*	
Belgio-Lussemburgo	—	—	32,20	3 242
N			*11*	
Francia	0,78	167	72,06	23 380
N	*1*		*49*	
Germania (Rep. fed.)	2 709,41	342 008	13,46	1 959
N	*90*		*23*	
Grecia	—	—	116,42	21 826
N			*111*	
Portogallo	—	—	16,15	3 608
N			*8*	
Regno Unito	373,40	43 075	56,51	15 273
N	*6*		*26*	
Spagna	—	—	17,32	4 065
N			*19*	
Svizzera	—	—	5,57	1 408
N			*4*	
Turchia	—	—	4,14	491
N			*3*	
Cipro	—	—	1,71	425
N			*1*	
Giordania	—	—	1,51	482
N			*1*	
Unione del Sud Africa	—	—	3,46	1 321
N			*6*	
Argentina	—	—	8,34	2 228
N			*8*	
Canadà	—	—	2,98	775
N			*3*	
Cile	—	—	5,92	989
N			*8*	
Ecuador	—	—	21,82	1 149
N			*1*	
Guatemala	—	—	4,97	1 689
N			*4*	
Messico	—	—	29,68	5 935
N			*14*	
Perù	—	—	104,31	19 800
N			*70*	
Stati Uniti	—	—	3,00	390
N			*2*	
Venezuela	—	—	1,86	385
N			*1*	
Australia	—	—	4,19	714
N			*3*	
Paese non accertato	—	—	1,68	380
N			*1*	

5619 — ad aghi articolati: a mano

Totale	**1 758,30**	**427 226**	**626,56**	**125 845**
N	*2 879*		*693*	
di cui imp. temp.	*2,69*	*1 153*	—	—
N	*3*			
di cui reimp. o riesp.	*4,10*	*1 063*	*1,50*	*60*
N	*4*		*1*	
Austria	—	—	3,79	1 454
N			*2*	
Belgio-Lussemburgo	37,90	1 216	26,92	7 812
N	*12*		*40*	
Finlandia	—	—	9,76	3 283
N			*42*	
Francia	103,87	30 762	120,93	21 483
N	*608*		*84*	
Germania (Rep. fed.)	486,59	114 805	11,44	2 216
N	*552*		*9*	
Germania (Rep. dem.)	347,29	61 679	—	—
N	*396*			
Grecia	—	—	78,96	14 919
N			*136*	
Irlanda	—	—	123,76	8 255
N			*9*	
Jugoslavia	—	—	104,96	31 661
N			*79*	
Malta	—	—	30,56	3 143
N			*22*	
Portogallo	—	—	9,97	2 489
N			*11*	
Regno Unito	36,98	14 447	34,44	9 618
N	*6*		*42*	
Spagna	—	—	1,73	450
N			*2*	
Svizzera	741,03	203 209	18,73	4 135
N	*1 302*		*13*	
Turchia	—	—	1,97	870
N			*10*	
Libano	1,10	452	1,46	415
N	*1*		*1*	
RAU-Siria	—	—	6,13	263
N			*6*	
Etiopia-Eritrea (Fed.)	—	—	2,56	552
N			*2*	
Marocco	—	—	2,08	630
N			*1*	
Dip. portogh. Africa occ.	—	—	0,39	119
N			*1*	
Argentina	—	—	4,80	1 129
N			*2*	
Brasile	—	—	2,07	428
N			*3*	
Cile	—	—	0,31	68
N			*2*	
Costarica	—	—	1,00	355
N			*20*	

Quantità in quintali (salvo diversa indicazione) e valore in migliaia di lire

MERCI E PAESI	Importazioni		Esportazioni	
	Quantità	Valore	Quantità	Valore
Ecuador	—	—	1,90	807
N			*10*	
Guatemala	—	—	6,32	2 734
N			*51*	
Messico	—	—	2,01	649
N			*3*	
Perù	—	—	8,31	2 932
N			*64*	
Stati Uniti	2,20	129	0,08	30
N	*1*		*1*	
Venezuela	1,34	527	2,63	1 051
N	*1*		*2*	
Australia	—	—	6,59	1 895
N			*23*	
5620 — idem: a motore				
Totale	**1 493,17**	**431 973**	**344,64**	**66 334**
N	*177*		*166*	
Austria	—	—	12,74	1 816
N			*4*	
Belgio-Lussemburgo	—	—	5,71	766
N			*3*	
Francia	22,57	2 868	21,87	4 088
N	*2*		*8*	
Germania (Rep. fed.)	1 033,36	253 323	17,07	11 737
N	*113*		*8*	
Germania (Rep. dem.)	35,50	5 672	—	—
N	*3*			
Grecia	—	—	64,66	10 867
N			*50*	
Jugoslavia	—	—	3,60	1 460
N			*4*	
Malta	—	—	24,37	4 480
N			*12*	
Paesi Bassi	—	—	12,00	2 635
N			*4*	
Portogallo	—	—	1,89	615
N			*1*	
Regno Unito	2,38	1 086	47,77	10 466
N	*2*		*22*	
Svizzera	399,36	169 024	7,34	1 588
N	*57*		*5*	
Turchia	—	—	9,40	3 136
N			*2*	
India	—	—	3,00	260
N			*1*	
Libano	—	—	3,00	752
N			*1*	
RAU-Siria	—	—	69,30	4 284
N			*8*	
Somalia (Amm. ital.)	—	—	0,80	46
N			*2*	
Argentina	—	—	5,91	733
N			*4*	
Messico	—	—	20,77	3 857
N			*13*	
Perù	—	—	13,25	2 675
N			*13*	
Stati Uniti	—	—	0,19	73
N			*1*	
5621 TELAI PER MAGLIERIA, CIRCOLARI — funzionanti con aghi a becco				
Totale	**649,76**	**263 860**	**9 052,32**	**4 295 189**
N	*194*		*3 736*	
di cui imp. temp.	*68,79*	*20 619*	*6,99*	*3 141*
N	*25*		*1*	
di cui reimp. o riesp.	*2,30*	*1 600*	*230,00*	*70 607*
N	*1*		*49*	
Austria	—	—	224,53	106 129
N			*106*	
Belgio-Lussemburgo	9,44	2 325	286,49	128 188
N	*2*		*101*	
Bulgaria	—	—	55,33	26 040
N			*12*	
Cecoslovacchia	12,54	6 206	—	—
N	*5*			
Danimarca	—	—	45,31	19 520
N			*14*	
Francia	20,33	3 798	892,67	420 891
N	*1*		*381*	
Germania (Rep. fed.)	181,55	35 072	4 173,51	2 015 853
N	*36*		*1 879*	
Grecia	—	—	38,88	21 188
N			*14*	
Jugoslavia	2,30	1 600	229,73	93 306
N	*1*		*55*	
Malta	—	—	2,00	232
N			*1*	
Norvegia	—	—	37,63	16 150
N			*11*	
Paesi Bassi	—	—	177,74	76 167
N			*67*	
Polonia	—	—	9,79	4 708
N			*5*	
Portogallo	5,25	2 044	78,10	30 937
N	*1*		*16*	
Regno Unito	242,60	127 509	618,84	292 264
N	*93*		*285*	
Romania	—	—	78,35	26 599
N			*25*	
Svezia	—	—	142,43	72 572
N			*33*	
Svizzera	121,21	36 714	511,23	252 631
N	*33*		*219*	
Turchia	—	—	152,44	64 165
N			*74*	
Ungheria	—	—	42,75	26 955
N			*13*	
Giappone	—	—	415,51	176 724
N			*75*	
India	—	—	2,10	1 434
N			*1*	
Iran	—	—	37,78	19 428
N			*13*	
Israele	—	—	7,15	4 333
N			*5*	
Libano	—	—	36,63	19 862
N			*13*	
RAU-Siria	—	—	1,80	1 242
N			*1*	
Etiopia-Eritrea (Fed.)	—	—	0,32	38
N			*1*	
Marocco	—	—	61,36	24 520
N			*13*	
Tunisia	—	—	11,37	3 110
N			*6*	
Argentina	—	—	105,42	68 516
N			*60*	
Brasile	—	—	55,71	28 039
N			*23*	
Canadà	—	—	161,09	82 113
N			*53*	
Cile	—	—	31,69	15 701
N			*10*	
Messico	—	—	4,68	1 987
N			*2*	
Stati Uniti	54,54	48 592	193,96	94 003
N	*22*		*93*	
Uruguay	—	—	15,60	11 095
N			*8*	
Venezuela	—	—	9,45	3 947
N			*3*	
Nuova Zelanda	—	—	90,10	39 600
N			*40*	
Paese non accertato	—	—	12,85	5 002
N			*5*	
5622 — funzionanti con aghi di altro tipo: con cilindro avente un diametro inferiore a 20 cm				
Totale	**1 986,19**	**1 009 707**	**8 257,28**	**4 683 232**
N	*699*		*3 947*	
di cui imp. temp.	*36,65*	*8 721*	—	—
N	*13*			
di cui reimp. o riesp.	*2,40*	*600*	*808,94*	*498 426*
N	*1*		*269*	
Austria	—	—	314,60	185 644
N			*128*	
Belgio-Lussemburgo	244,78	179 814	238,43	144 380
N	*81*		*97*	

segue Tav. 11 — CAP. 84

Quantità in quintali (salvo diversa indicazione) e valore in migliaia di lire

MERCI E PAESI	Importazioni		Esportazioni	
	Quantità	Valore	Quantità	Valore
Cecoslovacchia	430,00	83 247	—	—
N	*172*			
Danimarca	2,40	600	78,10	58 721
N	*1*		*36*	
Francia	2,66	500	1 177,87	658 602
N	*2*		*619*	
Germania (Rep. fed.)	128,20	40 876	4 263,09	2 350 782
N	*43*		*2 021*	
Grecia	—	—	35,04	22 299
N			*15*	
Jugoslavia	—	—	40,22	17 201
N			*12*	
Polonia	—	—	14,70	8 856
N			*6*	
Portogallo	—	—	6,60	2 405
N			*3*	
Regno Unito	752,74	413 729	143,30	93 956
N	*260*		*75*	
Spagna	5,10	2 926	—	—
N	*2*			
Svezia	—	—	177,60	111 829
N			*57*	
Svizzera	25,05	3 550	282,49	144 012
N	*8*		*141*	
Turchia	—	—	82,95	42 820
N			*35*	
Ungheria	—	—	7,30	3 720
N			*2*	
India	—	—	2,10	1 238
N			*1*	
Irak	—	—	12,00	3 662
N			*4*	
Iran	—	—	8,40	5 140
N			*4*	
Israele	—	—	24,08	5 925
N			*10*	
Libano	—	—	37,44	23 741
N			*16*	
Tunisia	—	—	3,60	2 400
N			*2*	
Unione del Sud Africa	—	—	10,80	7 002
N			*4*	
Argentina	—	—	125,46	79 149
N			*66*	
Canadà	—	—	473,43	274 601
N			*264*	
Cile	—	—	60,95	38 234
N			*25*	
Ecuador	—	—	0,92	140
N			*1*	
Messico	—	—	46,15	36 127
N			*25*	
Perù	—	—	18,00	15 227
N			*10*	
Stati Uniti	395,26	284 465	568,06	342 720
N	*130*		*266*	
Uruguay	—	—	3,60	2 699
N			*2*	

5623 — idem: con cilindro avente un diametro superiore a 20 cm

Totale	**1 875,47**	**551 239**	**437,50**	**230 495**
N	*1 256*		*233*	
di cui reimp. o riesp.	*24,39*	*8 344*	*18,90*	*12 071*
N	*3*		*6*	
Austria	—	—	16,25	10 072
N			*7*	
Belgio-Lussemburgo	—	—	46,94	23 562
N			*20*	
Francia	263,60	48 222	—	—
N	*21*			
Germania (Rep. fed.)	882,28	162 647	300,07	164 413
N	*112*		*177*	
Paesi Bassi	(*a*) 4,46	1 768	—	—
N	*1 021*			
Regno Unito	508,85	226 265	37,85	22 029
N	*83*		*11*	
Svizzera	54,38	25 730	10,93	6 152
N	*3*		*7*	
RAU-Egitto	—	—	1,18	405
N			*1*	
Argentina	—	—	7,34	1 953
N			*6*	

MERCI E PAESI	Importazioni		Esportazioni	
	Quantità	Valore	Quantità	Valore
Perù	—	—	13,56	931
N			*1*	
Stati Uniti	161,90	86 607	—	—
N	*16*			
Australia	—	—	3,38	978
N			*3*	

5624 TELAI PER MAGLIERIA, MACCHINE ED APPARECCHI PER RIMAGLIARE

Totale	**38,03**	**9 258**	**745,62**	**213 623**
N	*133*		*1 119*	
di cui imp. temp.	*8,63*	*1 941*	—	—
N	*10*			
di cui reimp. o riesp.	*0,96*	*296*	*9,70*	*2 813*
N	*1*		*5*	
Austria	1,21	360	40,97	11 526
N	*1*		*37*	
Belgio-Lussemburgo	8,80	1 158	48,24	13 966
N	*4*		*49*	
Bulgaria	—	—	12,02	4 720
N			*23*	
Danimarca	—	—	16,98	5 019
N			*15*	
Finlandia	—	—	4,60	1 470
N			*4*	
Francia	7,96	3 180	135,16	38 814
N	*88*		*132*	
Germania (Rep. fed.)	17,86	3 322	102,91	26 741
N	*31*		*92*	
Germania (Rep. dem.)	0,94	80	—	—
N	*2*			
Grecia	—	—	16,43	6 963
N			*183*	
Irlanda	—	—	1,95	592
N			*10*	
Jugoslavia	—	—	1,65	503
N			*4*	
Malta	0,30	34	—	—
N	*1*			
Norvegia	—	—	2,48	729
N			*3*	
Paesi Bassi	—	—	1,15	333
N			*2*	
Portogallo	—	—	10,53	3 730
N			*59*	
Regno Unito	—	—	28,09	7 176
N			*20*	
Spagna	—	—	7,18	2 187
N			*6*	
Svezia	—	—	3,49	1 019
N			*3*	
Svizzera	0,35	63	30,00	7 672
N	*2*		*31*	
Turchia	—	—	12,78	4 322
N			*14*	
URSS	—	—	4,42	784
N			*1*	
Arabia Saudita	—	—	3,54	419
N			*1*	
Hong Kong	—	—	10,46	3 008
N			*9*	
Irak	—	—	3,24	1 211
N			*4*	
Iran	—	—	1,19	371
N			*1*	
Libano	—	—	4,48	1 568
N			*5*	
Algeria	—	—	1,88	504
N			*2*	
RAU-Egitto	—	—	3,11	1 180
N			*3*	
Unione del Sud Africa	—	—	5,83	1 669
N			*5*	
Argentina	—	—	110,88	30 057
N			*118*	
Brasile	—	—	7,35	2 126
N			*7*	
Canadà	—	—	1,29	365
N			*1*	
Ecuador	—	—	6,44	1 238
N			*11*	
Guatemala	—	—	4,13	1 423
N			*5*	

(*a*) Trattasi principalmente di piccoli apparecchi a mano in plastica.

Quantità in quintali (salvo diversa indicazione) e valore in migliaia di lire

MERCI E PAESI	Importazioni		Esportazioni	
	Quantità	Valore	Quantità	Valore
Messico	—	—	39,13	10 064
N			*36*	
Perù	—	—	25,11	10 226
N			*197*	
Stati Uniti	0,61	1 061	2,57	694
N	*4*		*1*	
Uruguay	—	—	1,33	473
N			*1*	
Venezuela	—	—	5,70	1 392
N			*4*	
Australia	—	—	22,39	5 880
N			*16*	
Nuova Zelanda	—	—	4,54	1 489
N			*4*	

5625 TELAI PER TULLI, PIZZI, RICAMI, TRECCE, PASSAMANI E RETI — trecciatrici

Totale	**121,33**	**31 354**	**405,69**	**84 650**
N	*20*	—	*145*	—
Belgio-Lussemburgo	5,10	3 108	—	—
N	*6*			
Cecoslovacchia	—	—	1,80	283
N			*1*	
Francia	—	—	30,89	5 664
N			*47*	
Germania (Rep. fed.)	112,23	27 539	66,97	20 271
N	*11*		*15*	
Grecia	—	—	22,96	5 819
N			*5*	
Jugoslavia	—	—	14,36	2 888
N			*6*	
Regno Unito	0,91	161	—	—
N	*1*			
Svizzera	3,09	546	1,36	328
N	*2*		*1*	
Turchia	—	—	114,74	12 109
N			*13*	
Irak	—	—	2,70	1 156
N			*3*	
Rhodesia e Nyassaland	—	—	14,31	748
N			*2*	
Sudan	—	—	3,60	1 275
N			*3*	
Argentina	—	—	3,55	881
N			*1*	
Canadà	—	—	13,60	3 492
N			*2*	
Ecuador	—	—	5,25	1 244
N			*2*	
Messico	—	—	13,66	2 596
N			*1*	
Perù	—	—	14,62	2 664
N			*7*	
Stati Uniti	—	—	8,52	1 950
N			*4*	
Venezuela	—	—	59,61	16 139
N			*27*	
Paese non accertato	—	—	13,25	5 143
N			*5*	

5626 — altri (comprese le macchine per vergolinare)

Totale	**4 167,43**	**594 009**	**7 436,93**	**895 904**
N	*224*		*556*	
di cui riesp.	—	—	*2 806,30*	*345 595*
N			*48*	
Austria	—	—	1 799,17	194 828
N			*40*	
Belgio-Lussemburgo	—	—	10,70	2 187
N			*2*	
Francia	148,40	25 226	205,66	27 357
N	*5*		*30*	
Germania (Rep. fed.)	3 077,41	445 529	465,67	65 119
N	*181*		*396*	
Grecia	—	—	114,80	15 481
N			*1*	
Jugoslavia	—	—	3,86	1 243
N			*4*	
Paesi Bassi	—	—	9,72	1 864
N			*5*	
Polonia	—	—	238,20	31 005
N			*2*	
Portogallo	—	—	10,30	1 920
N			*2*	
Regno Unito	682,79	76 706	—	—
N	*19*			
Spagna	—	—	217,20	18 550
N			*2*	
Svizzera	171,73	23 946	421,20	42 372
N	*9*		*4*	
Turchia	—	—	1,48	550
N			*2*	
Filippine	—	—	341,60	40 596
N			*3*	
Irak	—	—	6,02	2 217
N			*6*	
Iran	—	—	0,20	59
N			*1*	
Israele	—	—	222,90	30 431
N			*2*	
Marocco	—	—	331,99	32 414
N			*6*	
RAU-Egitto	—	—	49,90	5 661
N			*7*	
Argentina	—	—	225,95	30 793
N			*3*	
Brasile	—	—	6,90	1 156
N			*2*	
Canadà	—	—	12,00	2 085
N			*1*	
Cile	—	—	1,10	192
N			*1*	
Colombia	—	—	575,80	77 789
N			*5*	
Messico	—	—	121,90	16 884
N			*4*	
Stati Uniti	87,10	22 602	2 023,31	249 421
N	*10*		*22*	
Uruguay	—	—	19,40	3 730
N			*3*	

5627 MACCHINE ED APPARECCHI PER LA PREPARAZIONE ALLA TESSITURA, ALLA MAGLIERIA, ECC. — imbozzimatrici

Totale	**2 449,95**	**321 408**	**348,81**	**44 538**
N	*22*		*5*	
di cui imp. temp.	*144,35*	*20 524*	—	—
N	*1*			
di cui reimp.	*17,09*	*1 768*	—	—
N	*1*			
Austria	—	—	1,93	350
N			*1*	
Germania (Rep. fed.)	1 860,12	212 364	—	—
N	*16*			
Jugoslavia	—	—	114,19	14 908
N			*1*	
Regno Unito	82,83	11 323	—	—
N	*1*			
Ceylon	—	—	35,00	7 121
N			*1*	
Perù	—	—	101,79	12 400
N			*1*	
Salvador	—	—	95,90	9 759
N			*1*	
Stati Uniti	507,00	97 721	—	—
N	*5*			

5628 — altri

Totale	**3 482,68**	**753 817**	**1 370,84**	**133 074**
N	*1 466*		*152*	
di cui imp. o esp. temp.	*0,90*	*2 972*	*26,43*	*5 150*
N	*2*		*2*	
di cui reimp. o riesp.	*17,79*	*4 003*	*5,63*	*2 170*
N	*2*		*1*	
Austria	—	—	1,86	728
N			*1*	

segue Tav. 11 — CAP. 84

Quantità in quintali (salvo diversa indicazione) e valore in migliaia di lire

MERCI E PAESI	Importazioni		Esportazioni	
	Quantità	Valore	Quantità	Valore
Belgio-Lussemburgo	—	—	187,96	16 095
N			*8*	
Danimarca	78,96	82 852	5,63	2 170
N	*55*		*1*	
Francia	379,99	66 006	264,98	23 323
N	*22*		*17*	
Germania (Rep. fed.)	2 161,54	390 362	55,56	8 273
N	*147*		*5*	
Grecia	—	—	115,29	10 231
N			*14*	
Irlanda	—	—	24,90	2 186
N			*3*	
Jugoslavia	—	—	51,10	5 131
N			*3*	
Malta	—	—	12,10	1 190
N			*5*	
Paesi Bassi	82,94	17 576	9,70	494
N	*1 083*		*3*	
Portogallo	—	—	75,72	8 551
N			*7*	
Regno Unito	41,68	11 989	22,08	2 697
N	*14*		*4*	
Spagna	—	—	25,98	2 443
N			*9*	
Svizzera	533,99	129 784	—	—
N	*136*			
Turchia	—	—	52,77	6 395
N			*7*	
Ceylon	—	—	15,55	2 159
N			*1*	
Giordania	—	—	4,30	1 365
N			*2*	
India	—	—	4,11	259
N			*5*	
Iran	—	—	31,12	2 942
N			*3*	
Israele	—	—	55,80	4 797
N			*2*	
Pakistan	—	—	27,32	2 762
N			*1*	
RAU-Siria	—	—	18,05	1 254
N			*5*	
Marocco	—	—	24,19	1 263
N			*3*	
RAU-Egitto	—	—	12,26	2 049
N			*3*	
Unione del Sud Africa	—	—	50,39	4 428
N			*4*	
Argentina	—	—	34,57	2 332
N			*14*	
Canadà	—	—	0,24	68
N			*1*	
Messico	—	—	42,48	4 450
N			*4*	
Perù	—	—	31,25	3 359
N			*7*	
Salvador	—	—	60,79	4 102
N			*2*	
Stati Uniti	203,58	55 248	24,94	2 055
N	*9*		*2*	
Uruguay	—	—	18,20	1 334
N			*1*	
Venezuela	—	—	9,65	2 189
N			*5*	

84.38

5629 MACCHINE ED APPARECCHI AUSILIARI DELLE MACCHINE DELLA VOCE N. 84.37 — macchine ed apparecchi ausiliari: meccanismi Jacquard, Ratiere, ecc.

Totale	**1 830,94**	**192 006**	**1 203,48**	**104 882**
N	*484*		*254*	
di cui imp. temp.	*35,06*	*3 820*	—	—
N	*17*			
di cui riesp.	—	—	*222,50*	*30 438*
N			*2*	
Austria	—	—	5,64	390
N			*1*	
Belgio-Lussemburgo	115,70	14 597	46,36	5 018
N	*42*		*6*	
Cecoslovacchia	—	—	0,25	30
N			*1*	
Francia	529,78	59 230	1,00	330
N	*138*		*2*	
Germania (Rep. fed.)	461,45	33 045	—	—
N	*69*			
Grecia	—	—	85,03	8 200
N			*19*	
Irlanda	—	—	20,30	1 409
N			*12*	
Jugoslavia	—	—	15,63	1 586
N			*5*	
Portogallo	—	—	7,51	1 271
N			*2*	
Regno Unito	69,54	6 955	—	—
N	*16*			
Svizzera	622,59	73 787	42,25	2 293
N	*203*		*6*	
Turchia	—	—	69,69	5 936
N			*18*	
Giordania	—	—	4,24	400
N			*1*	
Iran	—	—	39,00	2 310
N			*6*	
Israele	—	—	6,10	464
N			*1*	
Libano	—	—	58,91	4 750
N			*13*	
RAU-Siria	—	—	442,78	27 751
N			*112*	
RAU-Egitto	—	—	65,05	4 324
N			*14*	
Sudan	—	—	13,03	1 071
N			*2*	
Argentina	—	—	222,50	30 438
N			*2*	
Messico	—	—	36,74	4 928
N			*26*	
Stati Uniti	31,88	4 392	—	—
N	*16*			
Venezuela	—	—	21,19	1 928
N			*4*	
Australia	—	—	0,28	55
N			*1*	

5630 — idem: altri

Totale	**478,78**	**144 099**	**1 112,31**	**229 283**
N	*499*		*695*	
di cui esp. temp.	—	—	*9,68*	*2 121*
N			*5*	
di cui reimp. o riesp.	*15,50*	*4 582*	*217,12*	*41 962*
N	*14*		*62*	
Austria	—	—	26,05	5 004
N			*10*	
Belgio-Lussemburgo	7,33	2 686	5,92	1 153
N	*3*		*2*	
Cecoslovacchia	—	—	0,47	620
N			*2*	
Danimarca	12,88	9 049	—	—
N	*5*			
Finlandia	—	—	1,04	67
N			*1*	
Francia	46,84	26 791	60,63	10 223
N	*73*		*42*	
Germania (Rep. fed.)	190,23	41 937	113,45	32 404
N	*280*		*200*	
Grecia	—	—	10,25	2 557
N			*14*	
Paesi Bassi	—	—	2,26	866
N			*20*	
Portogallo	—	—	54,72	6 366
N			*22*	
Regno Unito	56,27	20 125	—	—
N	*39*			
Spagna	—	—	4,48	554
N			*5*	
Svizzera	105,24	32 338	13,11	3 723
N	*74*		*15*	
Turchia	—	—	7,09	2 277
N			*8*	

Quantità in quintali (salvo diversa indicazione) e valore in migliaia di lire

MERCI E PAESI	Importazioni		Esportazioni	
	Quantità	Valore	Quantità	Valore
URSS	—	—	13,67	2 530
N			*3*	
Cambogia, Laos e Vietnam	—	—	64,02	15 165
N			*44*	
Filippine	—	—	48,60	9 186
N			*2*	
Giappone	—	—	48,60	10 399
N			*2*	
Hong Kong	—	—	1,60	465
N			*2*	
India	—	—	316,18	65 534
N			*22*	
Israele	—	—	8,14	2 975
N			*12*	
Libano	—	—	1,36	760
N			*2*	
Etiopia-Eritrea (Fed.)	—	—	70,27	9 268
N			*31*	
Marocco	—	—	57,58	5 469
N			*10*	
Sudan	—	—	0,70	183
N			*1*	
Unione del Sud Africa	—	—	19,59	1 429
N			*11*	
Argentina	—	—	0,81	312
N			*3*	
Brasile	—	—	0,33	309
N			*1*	
Cile	—	—	4,54	999
N			*6*	
Messico	—	—	61,72	12 461
N			*12*	
Perù	—	—	0,66	99
N			*1*	
Stati Uniti	59,99	11 173	84,31	21 150
N	*25*		*166*	
Uruguay	—	—	4,19	434
N			*3*	
Australia	—	—	1,53	657
N			*1*	
Nuova Zelanda	—	—	4,44	3 685
N			*19*	

5631 PARTI STACCATE E ACCESSORI DI MACCHINE ED APPARECCHI AUSILIARI DALLE MACCHINE DELLA VOCE N. 84.37, ECC. — di macchine ed apparecchi per la preparazione delle materie tessili: guarniture per carde

Totale	**1 873,90**	**319 171**	**903,12**	**220 582**
di cui imp. o esp. temp.	*11,61*	*3 146*	*0,77*	*197*
di cui riesp.	—	—	*87,29*	*25 336*
Austria	2,83	403	10,67	3 748
Belgio-Lussemburgo	542,14	96 949	111,27	18 307
Danimarca	—	—	2,11	759
Finlandia	—	—	1,58	441
Francia	339,30	29 283	42,18	11 127
Germania (Rep. fed.)	217,54	59 952	84,03	27 351
Grecia	—	—	6,84	1 654
Irlanda	—	—	0,26	81
Jugoslavia	—	—	82,93	24 022
Paesi Bassi	—	—	16,32	4 217
Portogallo	—	—	0,83	229
Regno Unito	26,57	10 352	51,51	13 018
Svezia	35,92	14 680	18,72	8 804
Svizzera	709,60	107 552	53,80	19 967
Turchia	—	—	14,75	5 653
Cina continentale	—	—	92,80	14 773
Formosa	—	—	5,69	1 826
Hong Kong	—	—	0,50	134
India	—	—	32,54	8 288
Iran	—	—	14,70	843
RAU-Siria	—	—	0,44	92
RAU-Egitto	—	—	26,39	8 142
Rhodesia e Nyassaland	—	—	1,72	501
Unione del Sud Africa	—	—	15,67	2 693
Argentina	—	—	124,62	17 720
Bolivia	—	—	5,12	2 656
Brasile	—	—	0,14	110
Cile	—	—	11,14	2 227
Colombia	—	—	0,06	37
Messico	—	—	0,43	193
Perù	—	—	19,74	5 544
Stati Uniti	—	—	2,85	778
Uruguay	—	—	9,63	1 035
Venezuela	—	—	41,14	13 612

5632 — idem: pettini e barrette per sfilacciatrici, carde, ecc.

Totale	**106,27**	**51 439**	**118,94**	**23 025**
di cui imp. o esp. temp.	*4,09*	*2 827*	*0,04*	*47*
di cui reimp. o riesp.	*0,59*	*625*	*4,90*	*2 186*
Austria	—	—	0,12	42
Belgio-Lussemburgo	0,71	281	41,06	3 995
Francia	49,40	32 030	6,85	909
Germania (Rep. fed.)	25,90	9 442	1,73	827
Grecia	—	—	7,37	1 104
Jugoslavia	—	—	6,58	1 061
Paesi Bassi	—	—	0,15	189
Portogallo	—	—	0,19	238
Regno Unito	15,11	3 394	—	—
Spagna	3,15	504	0,50	570
Svizzera	8,59	1 193	0,40	389
Turchia	—	—	0,96	119
Cipro	—	—	0,47	87
Filippine	—	—	4,89	2 346
India	—	—	3,05	1 974
Irak	—	—	1,21	209
Iran	—	—	0,15	65
Israele	—	—	1,08	96
RAU-Siria	—	—	5,43	332
RAU-Egitto	—	—	8,51	1 397
Unione del Sud Africa	0,20	74	0,92	509
Argentina	—	—	3,96	1 991
Cile	—	—	1,44	687
Messico	—	—	3,37	651
Perù	—	—	1,03	51
Stati Uniti	3,21	4 521	0,35	159
Venezuela	—	—	17,17	3 028

5633 — idem: altri

Totale	**991,61**	**198 116**	**2 624,83**	**589 551**
di cui imp. o esp. temp.	*56,67*	*11 737*	*9,06*	*4 284*
di cui reimp. o riesp.	*10,85*	*3 510*	*105,09*	*23 694*
Albania	—	—	0,26	111
Austria	—	—	19,51	2 921
Belgio-Lussemburgo	64,40	8 394	389,65	65 079
Cecoslovacchia	—	—	3,05	2 678
Danimarca	1,25	489	0,60	129
Finlandia	2,84	300	1,36	1 377
Francia	205,72	34 098	248,78	83 400
Germania (Rep. fed.)	331,93	84 225	124,73	35 979
Grecia	—	—	9,26	2 225
Irlanda	—	—	0,47	465
Jugoslavia	—	—	139,42	29 407
Norvegia	—	—	2,43	480
Paesi Bassi	1,47	350	17,38	4 748
Portogallo	—	—	24,48	5 820
Regno Unito	282,96	39 881	37,33	14 762
Romania	—	—	6,88	4 581
Spagna	—	—	109,49	17 527
Svezia	0,67	341	60,66	11 988
Svizzera	78,50	20 463	36,15	8 379
Turchia	—	—	190,94	31 326
Ungheria	—	—	8,06	1 030
URSS	—	—	135,00	29 000
Filippine	—	—	34,24	16 261
Giappone	—	—	0,21	388
India	—	—	291,24	68 144
Irak	—	—	6,14	508
Iran	—	—	59,25	8 323
Israele	—	—	10,09	4 275
Libano	—	—	5,38	731
Pakistan	—	—	72,10	4 880
RAU-Siria	—	—	1,20	736
Algeria	—	—	0,09	86
Chenia	—	—	0,87	102
Etiopia-Eritrea (Fed.)	—	—	62,11	6 903
Libia	—	—	3,42	336
Marocco	—	—	1,57	159

segue Tav. 11 — Cap. 84

Quantità in quintali (salvo diversa indicazione) e valore in migliaia di lire

MERCI E PAESI	Importazioni		Esportazioni	
	Quantità	Valore	Quantità	Valore
RAU-Egitto	—	—	96,63	21 000
Tunisia	—	—	0,49	146
Unione del Sud Africa	—	—	33,18	6 547
Argentina	—	—	163,12	35 880
Bolivia	—	—	1,21	98
Brasile	—	—	20,83	1 713
Cile	—	—	9,72	4 313
Colombia	—	—	6,07	1 596
Cuba	—	—	0,11	418
Ecuador	—	—	0,02	25
Haiti	—	—	3,08	567
Messico	—	—	12,54	7 899
Perù	—	—	29,06	3 639
Salvador	—	—	2,28	310
Stati Uniti	21,87	9 575	69,89	22 656
Uruguay	—	—	10,29	6 880
Venezuela	—	—	35,14	8 906
Australia	—	—	0,08	164
Paese non accertato	—	—	17,29	1 550

5634 — di macchine per la filatura, per la torcitura e la ritorcitura: filiere per la filatura delle fibre tessili artificiali o sintetiche

Totale	**61,25**	**38 899**	**3,31**	**15 929**
di cui esp. temp.	—	—	*0,16*	*75*
Austria	—	—	1,01	233
Germania (Rep. fed.)	58,12	13 444	—	—
Jugoslavia	—	—	0,45	125
Polonia	—	—	0,01	360
Regno Unito	0,07	17 505	—	—
Spagna	—	—	0,28	7 453
Svizzera	3,06	7 950	1,44	2 298
Turchia	—	—	0,04	17
Indonesia	—	—	0,03	119
Argentina	—	—	0,02	102
Messico	—	—	0,03	5 222

5635 — idem: fusi, compresi quelli ad alette

Totale	**2 028,86**	**473 340**	**195,45**	**45 840**
di cui imp. o esp. temp.	*48,59*	*42 255*	*26,67*	*8 744*
di cui reimp. o riesp.	*19,01*	*8 355*	*21,93*	*4 212*
Austria	—	—	2,25	720
Belgio-Lussemburgo	—	—	32,54	6 498
Francia	19,14	4 104	8,73	796
Germania (Rep. fed.)	556,75	79 439	23,65	5 497
Grecia	—	—	6,62	911
Jugoslavia	—	—	0,04	75
Paesi Bassi	2,00	504	0,41	205
Regno Unito	7,31	2 361	3,67	844
Svizzera	1 442,24	385 685	20,50	6 928
Iran	—	—	4,64	2 971
Etiopia-Eritrea (Fed.)	—	—	11,12	1 936
RAU-Egitto	—	—	8,52	2 750
Unione del Sud Africa	—	—	0,14	48
Argentina	—	—	0,01	20
Brasile	—	—	38,54	11 751
Cile	—	—	0,93	99
Perù	—	—	0,06	216
Stati Uniti	1,42	1 247	6,34	1 236
Venezuela	—	—	26,74	2 339

5636 — idem: anelli e cursori

Totale	**1 119,25**	**332 393**	**84,97**	**17 409**
di cui imp. o esp. temp.	*26,35*	*11 852*	*0,40*	*144*
di cui reimp.	*0,40*	*144*	—	—
Belgio-Lussemburgo	0,21	202	6,14	1 043
Francia	4,49	1 796	1,60	2 499
Germania (Rep. fed.)	493,50	131 435	0,87	160
Grecia	—	—	2,90	594
Portogallo	—	—	0,05	184
Regno Unito	437,14	142 288	1,73	497
Romania	—	—	1,28	124
Svizzera	157,91	40 456	1,72	348
Turchia	—	—	11,95	2 083
Ungheria	—	—	1,56	298
Iran	—	—	24,13	1 700
Israele	—	—	0,44	350
RAU-Siria	—	—	0,39	76
RAU-Egitto	—	—	0,12	40
Argentina	—	—	0,48	206
Colombia	—	—	0,01	17
Haiti	—	—	0,84	139
Messico	—	—	0,98	1 168
Stati Uniti	26,00	16 216	27,78	5 883

5637 — idem: cilindri scanalati

Totale	**170,79**	**37 772**	**205,46**	**22 352**
di cui imp. o esp. temp.	*1,44*	*1 724*	*0,81*	*117*
di cui reimp. o riesp.	*0,60*	*798*	*0,69*	*231*
Belgio-Lussemburgo	17,00	680	3,81	689
Francia	3,68	1 893	8,00	1 891
Germania (Rep. fed.)	131,21	21 683	20,64	2 328
Jugoslavia	0,04	75	0,05	30
Paesi Bassi	—	—	0,69	231
Regno Unito	14,44	10 686	—	—
Spagna	—	—	2,52	717
Svizzera	2,36	1 579	165,53	15 726
Turchia	—	—	0,80	69
Pakistan	—	—	0,11	56
Libia	—	—	2,13	203
Unione del Sud Africa	—	—	0,02	21
Cile	—	—	0,77	279
Messico	—	—	0,39	112
Stati Uniti	2,06	1 176	—	—

5638 — idem: altri

Totale	**7 078,25**	**1 479 790**	**7 105,99**	**1 482 127**
di cui imp. o esp. temp.	*99,13*	*31 364*	*12,01*	*3 685*
di cui reimp. o riesp.	*12,33*	*2 927*	*585,34*	*124 668*
Austria	0,55	65	1,53	490
Belgio-Lussemburgo	55,11	7 395	122,84	38 878
Cecoslovacchia	0,62	166	0,70	82
Finlandia	—	—	1,73	1 483
Francia	53,87	28 379	306,01	81 069
Germania (Rep. fed.)	5 044,29	1 067 247	137,75	27 123
Grecia	—	—	5,83	2 130
Irlanda	—	—	40,53	5 267
Islanda	—	—	44,58	8 812
Jugoslavia	9,56	1 382	32,31	10 369
Norvegia	—	—	0,40	253
Paesi Bassi	18,91	7 794	14,54	3 841
Polonia	—	—	5,01	3 110
Portogallo	—	—	20,15	2 625
Regno Unito	1 444,51	237 876	63,41	20 074
Romania	—	—	1,91	2 168
Spagna	0,35	194	20,38	5 575
Svezia	15,50	3 334	1,91	524
Svizzera	300,07	67 245	118,88	20 757
Turchia	—	—	105,20	25 505
Ungheria	—	—	21,98	12 764
URSS	—	—	1 352,27	263 185
Cambogia, Laos e Vietnam	—	—	9,12	6 598
Corea (Repubblica)	—	—	41,72	9 614
Giappone	41,81	3 386	0,08	65
India	—	—	2 892,00	614 077
Irak	—	—	0,22	165
Iran	—	—	96,01	27 409
Israele	—	—	14,96	3 487
Libano	—	—	1,58	783
RAU-Siria	—	—	4,23	1 233
Algeria	—	—	0,09	43
Etiopia-Eritrea (Fed.)	—	—	117,70	23 888
Libia	—	—	2,80	905
Marocco	—	—	1,76	507
RAU-Egitto	—	—	79,08	16 051
Unione del Sud Africa	—	—	22,21	4 713
Argentina	—	—	444,24	70 964
Brasile	—	—	334,61	17 154
Canadà	—	—	7,43	2 004
Cile	—	—	5,97	2 147
Colombia	—	—	7,38	1 099
Ecuador	—	—	0,30	60
Haiti	—	—	0,21	59
Messico	—	—	31,58	7 744
Paraguay	—	—	4,54	563

Quantità in quintali (salvo diversa indicazione) e valore in migliaia di lire

MERCI E PAESI	Importazioni		Esportazioni	
	Quantità	Valore	Quantità	Valore
Perù	—	—	13,71	4 724
Salvador	—	—	0,89	162
Stati Uniti	93,10	55 327	465,12	105 018
Uruguay	—	—	1,84	861
Venezuela	—	—	60,26	12 094
Australia	—	—	24,50	11 852
5639 — di macchine per bobinare, per aspare, ecc.				
Totale	**1 563,19**	**331 444**	**3 594,73**	**395 765**
di cui imp. o esp. temp.	*13,17*	*7 375*	*8,63*	*1 513*
di cui reimp. o riesp.	*7,02*	*2 452*	*11,05*	*1 765*
Austria	—	—	5,43	896
Belgio-Lussemburgo	18,61	1 496	32,57	5 229
Cecoslovacchia	—	—	3,29	2 812
Danimarca	3,89	729	2,84	511
Francia	34,32	9 114	227,99	59 591
Germania (Rep. fed.)	1 053,79	169 954	51,22	8 708
Grecia	—	—	14,36	2 003
Irlanda	—	—	3,43	183
Jugoslavia	—	—	39,83	5 615
Paesi Bassi	27,08	17 843	1,99	499
Portogallo	—	—	6,79	905
Regno Unito	54,46	19 012	3,21	1 640
Spagna	—	—	1,30	290
Svezia	4,22	380	0,12	66
Svizzera	327,77	96 929	658,08	53 799
Turchia	—	—	27,83	6 025
URSS	—	—	2 320,03	200 125
Ceylon	—	—	33,01	3 268
India	—	—	12,40	2 878
Irak	—	—	0,31	145
Iran	—	—	24,49	12 224
Libano	—	—	5,20	1 835
Pakistan	—	—	0,57	307
RAU-Siria	—	—	3,14	551
Congo belga	—	—	4,63	464
Etiopia-Eritrea (Fed.)	—	—	3,83	538
Marocco	—	—	1,76	394
RAU-Egitto	—	—	10,79	7 625
Rhodesia e Nyassaland	—	—	2,44	350
Somalia (Amm. ital.)	—	—	0,26	60
Unione del Sud Africa	—	—	31,54	5 580
Dip. portogh. Africa occ.	—	—	0,16	195
Argentina	—	—	7,84	1 449
Canadà	—	—	6,49	634
Cile	—	—	12,50	3 155
Colombia	—	—	0,21	211
Ecuador	—	—	0,10	53
Messico	—	—	5,68	965
Perù	—	—	13,47	2 468
Stati Uniti	29,05	15 987	8,68	341
Venezuela	—	—	1,47	642
Australia	—	—	1,58	296
Paese non accertato	—	—	1,87	240
5640 — di telai per tessitura, per maglieria, per tulli, ecc.: assicelle traforate per telai meccanici, di legno				
Totale	**3,15**	**605**	**13,49**	**2 300**
Germania (Rep. fed.)	3,10	594	1,70	506
Grecia	—	—	0,08	32
Paesi Bassi	—	—	1,05	316
Svizzera	0,05	11	—	—
RAU-Siria	—	—	1,68	468
RAU-Egitto	—	—	6,03	626
Venezuela	—	—	2,95	352
5641 — idem: navette				
Totale	**167,95**	**87 935**	**499,24**	**135 691**
di cui imp. o esp. temp.	*5,62*	*8 624*	*0,40*	*327*
di cui reimp. o riesp.	*0,26*	*210*	*0,07*	*146*
Austria	22,34	3 703	15,89	6 065
Belgio-Lussemburgo	1,16	396	32,77	9 201
Finlandia	—	—	3,68	1 144
Francia	6,82	2 618	25,38	5 900
Germania (Rep. fed.)	71,06	33 482	39,30	10 826
Grecia	—	—	29,13	7 661
Irlanda	—	—	0,15	39
Jugoslavia	—	—	23,63	7 320
Paesi Bassi	6,81	1 106	4,45	1 147
Portogallo	—	—	0,20	49
Regno Unito	2,26	1 682	3,23	4 039
Svezia	—	—	7,79	2 504
Svizzera	52,31	37 294	3,30	1 400
Turchia	—	—	68,31	19 147
Arabia Saudita	—	—	2,79	980
Filippine	—	—	0,79	199
India	—	—	0,90	225
Irak	—	—	9,15	2 440
RAU-Siria	—	—	4,21	1 446
Congo belga	—	—	2,36	940
Libia	—	—	0,52	94
Marocco	—	—	0,10	174
Mozambico	—	—	3,56	1 158
RAU-Egitto	—	—	59,35	15 764
Rhodesia e Nyassaland	—	—	4,35	902
Somalia (Amm. ital.)	—	—	0,62	164
Tunisia	—	—	0,40	37
Unione del Sud Africa	—	—	9,65	3 871
Argentina	—	—	44,56	4 859
Bolivia	—	—	0,30	125
Brasile	—	—	42,03	8 846
Canadà	0,07	96	—	—
Colombia	—	—	3,92	1 489
Cuba	—	—	0,07	56
Messico	—	—	19,30	5 202
Paraguay	—	—	1,15	330
Perù	—	—	7,77	1 870
San Domingo	—	—	1,08	423
Stati Uniti	5,12	7 558	1,35	405
Uruguay	—	—	15,05	4 546
Venezuela	—	—	6,70	2 704
5642 — idem: lame, barrette, licci e maglioni				
Totale	**1 083,68**	**212 36**	**243,07**	**36 012**
di cui esp. temp.	—	—	*0,15*	*28*
Belgio-Lussemburgo	0,63	990	36,12	5 784
Francia	4,22	2 442	10,67	802
Germania (Rep. fed.)	107,85	16 285	0,60	134
Grecia	—	—	0,03	276
Jugoslavia	—	—	67,50	12 108
Norvegia	—	—	0,18	40
Paesi Bassi	0,66	1 205	—	—
Portogallo	—	—	0,27	55
Regno Unito	12,44	13 046	1,85	263
Spagna	—	—	1,56	205
Svezia	0,01	18	—	—
Svizzera	957,35	176 184	0,24	40
Turchia	—	—	42,18	7 380
India	—	—	15,94	2 263
Irak	—	—	0,07	442
Iran	—	—	1,39	298
Israele	—	—	0,13	50
Libano	—	—	2,52	360
RAU-Egitto	—	—	23,20	878
Libia	—	—	1,41	253
RAU-Siria	—	—	1,19	207
Rhodesia e Nyassaland	—	—	2,05	160
Sudan	—	—	0,85	61
Tunisia	—	—	0,48	35
Unione del Sud Africa	—	—	10,60	1 150
Argentina	—	—	2,79	234
Cile	—	—	1,32	176
Paraguay	—	—	0,99	188
Perù	—	—	7,59	668
Stati Uniti	0,52	2 192	5,01	682
Uruguay	—	—	4,34	820
5643 — idem: aghi, platine, articoli simili per telai e macchine per maglieria, ecc., montati su fondo metallico				
Totale	**19,86**	**12 089**	**24,98**	**14 137**
di cui esp. temp.	—	—	*1,01*	*1 120*
di cui reimp.	*1,94*	*3 027*	—	—
Francia	—	—	10,52	5 993
Germania (Rep. fed.)	5,93	8 304	2,80	3 524

segue Tav. 11 — Cap. 84

Quantità in quintali (salvo diversa indicazione) e valore in migliaia di lire

MERCI E PAESI	Importazioni		Esportazioni	
	Quantità	Valore	Quantità	Valore
Jugoslavia	—	—	0,30	803
Paesi Bassi	0,60	297	—	—
Polonia	—	—	0,40	163
Portogallo	—	—	0,17	465
Regno Unito	7,21	1 637	—	—
Svizzera	0,01	19	5,68	1 993
Ungheria	—	—	0,10	222
RAU-Egitto	—	—	4,97	815
Stati Uniti	6,11	1 832	—	—
Australia	—	—	0,04	159

5644 PARTI STACCATE E ACCESSORI DI TELAI PER TESSITURA ECC., NON MONTATI SU FONDO METALLICO — aghi articolati del peso, per 1000 pezzi: fino a 500 g

Totale	**189,94**	**845 139**	**11,34**	**90 133**
di cui imp. temp.	*0,13*	*766*	—	—
Austria	—	—	0,02	185
Belgio-Lussemburgo	—	—	—	55
Finlandia	—	—	0,02	86
Francia	1,20	4 868	2,55	4 172
Germania (Rep. fed.)	69,05	524 005	4,92	60 897
Grecia	—	—	0,01	261
Jugoslavia	—	—	0,26	4 187
Norvegia	—	—	0,05	754
Paesi Bassi	0,19	2 409	0,03	149
Polonia	—	—	1,12	7 811
Portogallo	—	—	0,01	123
Regno Unito	0,25	3 355	—	—
Spagna	—	—	0,06	251
Svezia	—	—	0,07	517
Svizzera	51,75	162 421	0,09	963
Turchia	—	—	1,02	5 802
Ungheria	—	—	0,17	1 460
Ceylon	—	—	0,01	5
Hong Kong	3,96	1 688	—	—
India	—	—	0,01	5
Israele	—	—	0,11	330
Chenia	—	—	—	25
Canadà	11,45	135 036	—	—
Cile	—	—	0,14	294
Perù	—	—	0,07	753
Stati Uniti	52,09	11 357	0,20	70
Uruguay	—	—	0,02	185
Australia	—	—	0,30	723
Provv. navi aerei esteri	—	—	0,08	70

5645 — idem: più di 500 fino a 1000 g

Totale	**149,60**	**340 731**	**20,22**	**70 533**
Albania	—	—	0,50	1 976
Austria	—	—	0,01	102
Belgio-Lussemburgo	—	—	0,28	349
Finlandia	—	—	0,01	32
Francia	0,67	729	2,63	8 411
Germania (Rep. fed.)	134,90	316 589	1,14	4 639
Jugoslavia	—	—	2,49	7 031
Malta	—	—	0,01	17
Norvegia	—	—	0,05	269
Paesi Bassi	0,02	132	0,10	313
Polonia	—	—	7,60	30 815
Portogallo	—	—	0,49	1 658
Regno Unito	0,15	1 083	—	—
Spagna	—	—	0,05	91
Svizzera	9,98	17 023	0,31	958
Turchia	—	—	1,57	2 471
Ungheria	—	—	0,23	737
Hong Kong	3,70	2 768	—	—
Irak	—	—	0,02	156
Libano	—	—	0,27	855
Unione del Sud Africa	—	—	0,01	21
Canadà	—	—	0,01	18
Ecuador	—	—	0,01	44
Perù	—	—	0,02	118
Stati Uniti	0,18	2 407	0,33	1 321
Venezuela	—	—	0,19	760
Australia	—	—	1,89	7 371

5646 — idem: più di 1000 g

Totale	**70,02**	**91 481**	**13,76**	**18 304**
Belgio-Lussemburgo	15,80	9 250	—	—
Cecoslovacchia	—	—	0,16	371
Francia	—	—	0,50	1 410
Germania (Rep. fed.)	48,59	72 372	—	—
Jugoslavia	—	—	1,20	2 095
Paesi Bassi	—	—	0,01	11
Polonia	—	—	2,08	6 043
Portogallo	—	—	0,08	252
Regno Unito	—	—	0,28	115
Spagna	—	—	0,30	1 289
Svizzera	1,93	3 284	3,33	1 024
Turchia	—	—	0,55	1 000
Ungheria	—	—	0,03	86
Hong Kong	3,30	2 213	—	—
RAU-Egitto	—	—	0,12	105
Canadà	0,30	3 627	0,03	5
Perù	—	—	0,19	809
Stati Uniti	0,10	735	4,61	2 532
Australia	—	—	0,26	732
Paese non accertato	—	—	0,03	425

5647 — idem: aghi a becco

Totale	**24,74**	**117 257**	**3,19**	**8 521**
di cui imp. temp.	*1,26*	*12 949*	—	—
Austria	—	—	0,15	135
Francia	0,53	1 203	—	35
Germania (Rep. fed.)	18,01	97 508	0,05	283
Jugoslavia	—	—	1,00	3 864
Paesi Bassi	0,03	286	—	—
Portogallo	—	—	0,02	132
Regno Unito	4,57	11 576	—	—
Svezia	—	—	0,11	204
Svizzera	0,81	1 986	—	—
Turchia	—	—	1,25	2 467
Ungheria	—	—	0,14	397
Hong Kong	0,50	521	—	—
Libano	—	—	0,05	201
Libia	—	—	0,09	197
Canadà	0,22	2 505	—	—
Stati Uniti	0,07	1 672	—	—
Australia	—	—	0,33	606

5648 — idem: punzoni e passette, ed altri articoli in fili tondo e piatto

Totale	**8,61**	**7 397**	**4,88**	**1 926**
Austria	—	—	0,15	90
Germania (Rep. fed.)	6,65	5 489	—	—
Regno Unito	0,20	105	1,75	189
Svezia	—	—	0,01	86
Svizzera	1,63	1 103	2,40	897
Turchia	—	—	0,03	18
Cipro	—	—	0,11	50
Hong Kong	—	—	0,35	559
Iran	—	—	0,04	33
Thailandia	—	—	0,04	4
Stati Uniti	0,13	700	—	—

5649 — idem: platine e simili, tranciate

Totale	**16,67**	**37 969**	**11,79**	**19 569**
di cui imp. o esp. temp.	*1,01*	*799*	*0,50*	*1 021*
di cui reimp.	*0,88*	*1 003*	—	—
Bulgaria	—	—	2,30	2 713
Francia	—	—	1,63	2 438
Germania (Rep. fed.)	15,83	36 555	0,64	1 422
Grecia	—	—	0,24	457
Jugoslavia	—	—	1,04	1 280
Paesi Bassi	—	—	0,11	527
Regno Unito	0,55	949	—	—
Svezia	—	—	0,62	988
Svizzera	0,27	422	0,02	307
Turchia	—	—	2,51	5 442

Quantità in quintali (salvo diversa indicazione) e valore in migliaia di lire

MERCI E PAESI	Importazioni		Esportazioni	
	Quantità	Valore	Quantità	Valore
Ungheria	—	—	1,84	2 312
Iran	—	—	0,37	916
Marocco	—	—	0,35	389
Stati Uniti	0,02	43	0,07	284
Australia	—	—	0,05	94
5650 — altri: per telai da tessitura				
Totale	**4 756,48**	**832 534**	**1 168,41**	**222 410**
di cui imp. o esp. temp.	*1 119,42*	*156 871*	*41,58*	*7 243*
di cui reimp. o riesp.	*90,04*	*13 044*	*17,34*	*2 893*
Austria	229,90	7 512	7,20	1 508
Belgio-Lussemburgo	250,02	17 583	22,94	3 470
Cecoslovacchia	—	—	21,01	22 500
Danimarca	50,72	10 280	4,63	717
Finlandia	—	—	8,80	1 212
Francia	18,37	8 372	116,40	21 443
Germania (Rep. fed.)	633,58	88 320	67,44	13 066
Grecia	—	—	51,18	5 930
Irlanda	—	—	7,71	1 021
Islanda	—	—	21,10	1 892
Jugoslavia	—	—	77,80	16 366
Norvegia	0,05	15	0,10	7
Paesi Bassi	23,55	2 516	25,34	2 039
Polonia	—	—	0,03	82
Portogallo	—	—	6,10	1 937
Regno Unito	98,86	16 171	6,27	2 278
Romania	—	—	21,50	4 324
Spagna	—	—	20,72	5 741
Svezia	2,68	208	8,78	2 635
Svizzera	2 049,28	434 520	89,44	7 154
Turchia	—	—	74,41	15 847
URSS	—	—	0,96	873
Cipro	—	—	3,96	270
Filippine	—	—	6,92	2 700
Giordania	—	—	0,84	200
India	—	—	20,78	1 701
Iran	—	—	49,14	12 285
Israele	—	—	8,37	1 305
Libano	—	—	5,63	478
Pakistan	—	—	0,63	640
RAU-Siria	—	—	21,89	3 310
Thailandia	—	—	0,16	135
Congo belga	—	—	25,54	2 523
Etiopia-Eritrea (Fed.)	—	—	45,00	4 554
Libia	—	—	1,24	371
Madagascar	—	—	4,05	1 024
Marocco	—	—	108,77	12 099
RAU-Egitto	—	—	35,93	9 318
Rhodesia e Nyassaland	—	—	0,81	284
Sudan	—	—	1,78	1 003
Tunisia	—	—	0,67	75
Unione del Sud Africa	—	—	17,68	2 199
Argentina	—	—	5,45	1 939
Brasile	—	—	2,79	969
Canadà	—	—	0,34	296
Cile	—	—	27,06	5 147
Colombia	—	—	1,70	652
Cuba	—	—	5,79	2 976
Ecuador	—	—	3,05	507
Haiti	—	—	4,15	363
Messico	—	—	7,53	2 368
Perù	—	—	23,48	2 263
Stati Uniti	1 372,81	242 525	25,27	11 965
Uruguay	—	—	32,74	2 548
Venezuela	26,66	4 512	9,23	1 664
Australia	—	—	0,18	237
5651 — idem: non nominati				
Totale	**2 496,97**	**688 752**	**1 535,34**	**570 704**
di cui imp. o esp. temp.	*21,03*	*11 811*	*7,45*	*2 230*
di cui reimp. o riesp.	*2,43*	*742*	*3,29*	*2 407*
Austria	2,28	550	28,39	10 302
Belgio-Lussemburgo	79,09	3 350	25,55	12 789
Bulgaria	—	—	0,10	87
Cecoslovacchia	18,45	6 996	56,31	64 915
Danimarca	16,41	7 801	2,38	2 592
Finlandia	—	—	13,25	6 275
Francia	64,58	21 308	128,02	56 219
Germania (Rep. fed.)	600,76	164 359	302,34	188 841
Grecia	—	—	10,54	4 262
Irlanda	—	—	6,02	805
Jugoslavia	—	—	23,30	15 926
Paesi Bassi	9,66	3 093	1,48	2 154
Portogallo	—	—	2,02	1 875
Regno Unito	169,19	149 228	38,81	28 730
Romania	—	—	0,34	628
Spagna	—	—	32,09	2 906
Svezia	—	—	2,22	1 788
Svizzera	1 504,33	309 530	603,97	78 231
Turchia	—	—	14,30	9 575
Ungheria	—	—	0,24	17
Cipro	—	—	0,13	50
Corea (Repubblica)	—	—	0,37	106
Filippine	—	—	0,60	145
Giappone	3,96	1 238	0,12	187
Giordania	—	—	1,24	401
India	—	—	3,21	1 174
Irak	—	—	0,76	987
Iran	—	—	1,65	3 267
Israele	—	—	1,99	801
Libano	—	—	2,56	793
RAU-Siria	—	—	44,67	2 163
Thailandia	—	—	0,80	39
Congo belga	—	—	0,57	334
Etiopia-Eritrea (Fed.)	—	—	0,06	93
Marocco	—	—	0,49	579
RAU-Egitto	—	—	12,90	3 003
Tunisia	—	—	1,69	367
Unione del Sud Africa	—	—	6,58	1 190
Argentina	—	—	27,19	6 157
Brasile	—	—	6,54	1 787
Canadà	0,18	2 505	3,93	4 479
Cile	—	—	0,07	242
Colombia	—	—	0,86	513
Cuba	—	—	0,29	730
Ecuador	—	—	0,15	214
Messico	—	—	7,74	2 713
Paraguay	—	—	1,96	339
Perù	—	—	7,09	3 369
Salvador	—	—	0,20	43
Stati Uniti	28,08	18 794	90,16	34 039
Uruguay	—	—	4,48	1 903
Venezuela	—	—	0,90	129
Australia	—	—	1,21	416
Nuova Zelanda	—	—	10,51	9 035
84.39				
5652 MACCHINE ED APPARECCHI PER LA FABBRICAZIONE E LA RIFINITURA DEL FELTRO, IN PEZZA O IN FORMA, ECC. — per la fabbricazione dei cappelli: per la preparazione del pelo o della lana per formare i feltri per cappelli (campane)				
Totale	—	—	**67,08**	**12 984**
Germania (Rep. fed.)	—	—	2,67	564
Grecia	—	—	1,86	244
Regno Unito	—	—	36,30	9 184
Svizzera	—	—	11,39	1 923
Bolivia	—	—	7,76	391
Perù	—	—	7,10	678
5653 — idem: per la formazione e la rifinitura dei cappelli				
Totale	**43,88**	**4 941**	**353,90**	**52 626**
Austria	—	—	4,20	1 116
Cecoslovacchia	—	—	34,56	7 412
Francia	2,35	444	10,20	885
Germania (Rep. fed.)	0,04	15	29,50	7 848
Jugoslavia	—	—	0,20	7
Regno Unito	40,81	4 115	110,72	18 294
Svezia	—	—	5,92	1 622
Svizzera	—	—	18,56	914
Unione del Sud Africa	—	—	2,14	514
Colombia	—	—	45,11	8 165
Ecuador	—	—	11,77	466
Perù	—	—	61,07	3 193
Stati Uniti	0,68	367	—	—
Venezuela	—	—	13,01	539
Australia	—	—	6,94	1 651

segue Tav. 11 — Cap. 84

Quantità in quintali (salvo diversa indicazione) e valore in migliaia di lire

MERCI E PAESI	Importazioni		Esportazioni	
	Quantità	Valore	Quantità	Valore
5654 — altri				
Totale	**474,97**	**40 512**	**148,27**	**14 411**
Francia	43,24	10 500	99,99	7 304
Germania (Rep. fed.)	414,61	24 554	12,59	3 136
Regno Unito	16,52	5 271	—	—
Svizzera	0,10	75	17,73	1 837
Congo belga	—	—	0,15	174
Unione del Sud Africa	—	—	6,69	484
Canadà	0,50	112	—	—
Cile	—	—	1,80	496
Perù	—	—	5,32	546
Australia	—	—	4,00	434
5655 — forme: di legno				
Totale	**1,04**	**209**	**299,50**	**15 982**
Belgio-Lussemburgo	—	—	0,37	76
Danimarca	—	—	2,20	380
Francia	0,81	79	277,91	11 930
Germania (Rep. fed.)	—	—	1,40	140
Grecia	—	—	1,11	172
Paesi Bassi	—	—	0,63	78
Portogallo	—	—	0,02	70
Svizzera	—	—	5,30	897
Israele	—	—	0,05	4
Unione del Sud Africa	—	—	6,36	1 349
Bolivia	—	—	0,69	50
Stati Uniti	0,23	130	—	—
Venezuela	—	—	1,97	514
Australia	—	—	1,17	243
Nuova Zelanda	—	—	0,32	79
5656 — idem: di metallo				
Totale	**68,90**	**4 256**	**30,09**	**6 594**
Belgio-Lussemburgo	—	—	1,83	344
Germania (Rep. fed.)	68,90	4 256	0,19	23
Jugoslavia	—	—	3,68	1 315
Norvegia	—	—	0,33	73
Paesi Bassi	—	—	0,65	144
Svizzera	—	—	6,69	1 401
Israele	—	—	0,65	66
Tunisia	—	—	0,69	143
Unione del Sud Africa	—	—	5,48	904
Bolivia	—	—	1,64	368
Stati Uniti	—	—	0,12	71
Venezuela	—	—	8,14	1 742
5657 — parti e pezzi staccati: cilindri, anche incisi o ricoperti di qualsiasi materia				
Totale	**0,45**	**132**	**25,77**	**1 874**
di cui riesp.	—	—	*1,16*	*221*
Austria	—	—	0,02	12
Danimarca	—	—	0,05	38
Francia	—	—	0,02	9
Germania (Rep. fed.)	0,33	63	0,20	132
Svizzera	0,12	69	3,78	211
Unione del Sud Africa	—	—	0,85	255
Colombia	—	—	1,14	254
Perù	—	—	19,71	963
5658 — idem: altri				
Totale	**138,03**	**16 128**	**51,42**	**25 334**
di cui riesp.	—	—	*0,24*	*58*
Austria	—	—	0,23	118
Belgio-Lussemburgo	0,25	22	0,01	14
Finlandia	—	—	0,31	366
Francia	0,28	187	8,86	6 467
Germania (Rep. fed.)	106,16	7 883	2,93	1 668
Germania (Rep. dem.)	—	—	0,23	316
Irlanda	—	—	0,01	10
Jugoslavia	—	—	0,33	192
Regno Unito	0,51	148	0,74	528
Svezia	0,29	32	9,16	2 587
Svizzera	6,33	40	13,23	8 187
Unione del Sud Africa	—	—	0,69	687
Bolivia	—	—	0,39	248
Canadà	—	—	0,23	140
Stati Uniti	24,21	7 816	13,55	3 506
Venezuela	—	—	0,52	300

84.40

5659 MACCHINE ED APPARECCHI ELETTRICI, PER USO DOMESTICO, PER LAVARE ED ASCIUGARE LA BIANCHERIA

Totale	**23 770,77**	**2 100 958**	**13 516,28**	**1 406 189**
di cui imp. temp.	*46,80*	*4 677*	—	—
di cui reimp. o riesp.	*13,25*	*1 436*	*386,62*	*33 296*
Austria	7,76	737	3 122,45	333 732
Belgio-Lussemburgo	9,13	921	641,40	72 099
Bulgaria	—	—	0,80	100
Cecoslovacchia	48,40	2 516	—	—
Danimarca	6,00	720	266,05	31 806
Finlandia	—	—	11,80	1 203
Francia	2 996,99	156 872	311,55	17 109
Germania (Rep. fed.)	6 320,11	521 347	1 482,11	145 046
Gibilterra	—	—	3,45	373
Grecia	—	—	67,09	7 331
Irlanda	—	—	18,14	1 676
Islanda	—	—	4,62	538
Jugoslavia	—	—	321,10	37 843
Malta	—	—	27,62	2 791
Norvegia	—	—	0,75	78
Paesi Bassi	27,28	2 563	1 282,90	140 028
Polonia	—	—	0,57	45
Portogallo	—	—	113,54	11 986
Regno Unito	13 137,00	1 325 934	3 115,32	305 153
Romania	126,03	13 265	—	—
Spagna	—	—	2,14	218
Svezia	52,66	8 107	1,39	137
Svizzera	53,34	9 111	1 247,65	128 623
Turchia	—	—	51,15	6 081
Ungheria	—	—	0,57	67
URSS	—	—	64,25	6 145
Arabia Saudita	—	—	27,60	2 960
Borneo britannico	—	—	0,75	175
Cambogia, Laos e Vietnam	—	—	4,44	507
Ceylon	—	—	8,30	1 140
Cina continentale	—	—	1,60	194
Cipro	—	—	115,69	12 673
Giappone	—	—	33,50	10 268
Giordania	—	—	2,08	236
Hong Kong	—	—	53,08	5 946
India	—	—	1,41	93
Iran	—	—	25,52	2 772
Israele	—	—	9,01	1 042
Kuwait	—	—	5,20	620
Libano	—	—	101,11	11 483
Malesia (Federazione)	—	—	6,06	793
Pakistan	—	—	4,84	453
RAU-Siria	—	—	10,60	1 322
Altri paesi d'Arabia	—	—	8,40	934
Africa del Sud-Ovest	—	—	3,25	356
Algeria	—	—	13,82	1 589
Congo belga	—	—	2,37	315
Etiopia-Eritrea (Fed.)	—	—	5,68	684
Ghana (Costa d'Oro)	—	—	4,08	489
Libia	—	—	27,22	2 955
Marocco	—	—	103,87	11 673
Mozambico	—	—	23,85	1 970
RAU-Egitto	—	—	1,07	114
Rhodesia e Nyassaland	—	—	199,86	22 075
Sudan	—	—	2,32	620
Tunisia	—	—	1,10	120
Unione del Sud Africa	—	—	508,89	54 794
Dip. franc. Africa occ.	—	—	6,00	727
Argentina	—	—	1,73	118
Canadà	0,30	101	1,18	117
Cile	—	—	5,22	555

Quantità in quintali (salvo diversa indicazione) e valore in migliaia di lire

MERCI E PAESI	Importazioni		Esportazioni	
	Quantità	Valore	Quantità	Valore
Perù	—	—	0,64	65
San Domingo	—	—	1,00	40
Stati Uniti	985,77	58 764	10,02	945
Venezuela	—	—	11,19	1 449
Australia	—	—	2,45	310
Provv. navi aerei esteri	—	—	1,27	185
Punti e depositi franchi	—	—	0,60	105

5660 MACCHINE ED APPARECCHI NON ELETTRICI PER LAVARE, PULIRE IMBIANCHIRE, TINGERE, APPRETTARE — con vasche, cilindri od altri organi operanti di acciaio inossidabile o di altri metalli non ferrosi

Totale	**3 537,15**	**470 274**	**6 850,92**	**1 499 791**
di cui imp. temp.	*71,00*	*17 205*	—	—
di cui riesp.	—	—	*668,71*	*200 977*
Austria	—	—	89,33	23 938
Belgio-Lussemburgo	26,50	6 078	118,19	25 543
Bulgaria	—	—	128,75	15 628
Cecoslovacchia	—	—	40,43	8 352
Danimarca	54,85	6 159	—	—
Finlandia	—	—	42,47	14 949
Francia	401,29	43 906	663,80	147 419
Germania (Rep. fed.)	2 686,05	344 423	965,63	169 728
Germania (Rep. dem.)	—	—	222,62	58 731
Grecia	—	—	226,49	43 927
Jugolavia	—	—	14,57	4 879
Malta	—	—	0,15	30
Paesi Bassi	27,60	8 682	36,62	10 439
Polonia	—	—	121,63	15 500
Portogallo	—	—	365,71	75 768
Regno Unito	91,00	14 542	533,25	132 761
Romania	—	—	73,12	25 781
Svezia	—	—	83,37	22 154
Svizzera	68,27	16 575	173,88	40 002
Turchia	—	—	13,20	4 350
Ungheria	—	—	126,60	14 401
URSS	—	—	645,96	225 615
Arabia Saudita	—	—	5,21	1 470
Cina continentale	—	—	9,12	3 152
Corea (Repubblica)	—	—	88,24	15 523
Filippine	—	—	20,60	2 216
India	—	—	120,00	23 034
Iran	—	—	12,40	1 250
Israele	—	—	131,05	14 996
Libano	—	—	8,50	3 312
RAU-Siria	—	—	19,12	5 530
Altri paesi d'Arabia	—	—	3,28	1 034
Libia	—	—	3,63	782
RAU-Egitto	—	—	236,89	49 299
Unione del Sud Africa	—	—	59,34	14 898
Cile	—	—	121,10	12 885
Colombia	—	—	15,30	3 162
Guatemala	—	—	20,84	3 339
Messico	—	—	198,99	49 402
Perù	—	—	138,43	12 085
Salvador	—	—	13,76	2 172
Stati Uniti	181,59	29 909	710,83	153 943
Uruguay	—	—	21,10	4 177
Venezuela	—	—	109,04	18 040
Australia	—	—	14,70	4 886
Nuova Zelanda	—	—	67,68	18 009
Punti e depositi franchi	—	—	16,00	1 300

5661 — idem: di altra specie

Totale	**3 709,21**	**493 653**	**8 797,21**	**1 368 781**
di cui imp. o esp. temp.	*11,10*	*1 437*	*0,92*	*470*
di cui reimp. o riesp.	*49,66*	*8 295*	*2 844,27*	*583 675*
Austria	—	—	34,83	3 812
Belgio-Lussemburgo	14,70	3 338	176,35	20 412
Bulgaria	—	—	13,00	2 280
Cecoslovacchia	—	—	37,08	5 157
Danimarca	—	—	2,76	382
Francia	57,98	10 948	776,16	100 563
Germania (Rep. fed.)	2 622,45	324 166	1 782,92	205 961
Grecia	11,10	1 437	496,39	72 054
Jugoslavia	—	—	606,32	62 056
Malta	—	—	3,95	1 432
Paesi Bassi	—	—	138,23	14 347
Portogallo	—	—	227,92	28 263
Regno Unito	276,02	34 323	95,15	14 430
Spagna	—	—	42,20	7 121
Svezia	156,28	17 928	37,75	4 285
Svizzera	297,68	57 799	143,65	21 083
URSS	—	—	3 254,00	675 830
Cipro	—	—	52,63	5 880
Corea (Repubblica)	—	—	28,00	1 665
Iran	—	—	2,32	495
Israele	—	—	1,75	133
Libano	—	—	35,62	3 680
RAU-Siria	—	—	46,07	8 357
Altri paesi d'Arabia	—	—	13,25	2 929
Etiopia-Eritrea (Fed.)	—	—	44,26	7 010
Libia	—	—	25,45	4 004
Nigeria	—	—	12,53	410
RAU-Egitto	—	—	23,35	5 682
Rhodesia e Nyassaland	—	—	38,90	3 800
Unione del Sud Africa	—	—	45,27	7 184
Dip. portogh. Africa occ.	—	—	24,00	2 602
Argentina	—	—	14,58	2 019
Cile	—	—	20,90	3 811
Ecuador	—	—	31,10	2 179
Messico	—	—	26,15	2 341
Perù	—	—	11,20	1 768
Stati Uniti	273,00	43 714	328,87	52 803
Australia	—	—	14,35	1 520
Nuova Zelanda	—	—	88,00	9 041

5662 MACCHINE ED APPARECCHI — per asciugare

Totale	**6 149,69**	**608 305**	**2 028,15**	**217 588**
di cui riesp.	—	—	*125,00*	*19 590*
Austria	1,99	363	—	—
Belgio-Lussemburgo	—	—	70,58	7 310
Cecoslovacchia	—	—	16,70	2 510
Danimarca	11,25	1 320	—	—
Finlandia	—	—	6,80	1 715
Francia	—	—	148,47	21 624
Germania (Rep. fed.)	5 740,32	515 028	32,15	3 747
Grecia	—	—	73,80	4 729
Portogallo	—	—	57,35	8 770
Regno Unito	13,15	1 426	—	—
Romania	—	—	16,70	2 017
Spagna	—	—	39,30	2 066
Svezia	32,20	5 194	—	—
Svizzera	12,11	4 384	0,62	45
Ungheria	—	—	454,50	38 765
URSS	—	—	195,72	29 229
Cina continentale	—	—	1,60	174
Corea (Repubblica)	—	—	38,00	5 843
Iran	—	—	22,26	4 186
Israele	—	—	45,18	3 389
Algeria	—	—	0,57	85
RAU-Egitto	—	—	415,44	44 345
Unione del Sud Africa	—	—	1,54	306
Guatemala	—	—	1,03	123
Perù	—	—	165,90	15 302
Stati Uniti	338,67	80 590	65,43	8 474
Venezuela	—	—	158,51	12 834

5663 — per tagliare e dentellare i tessuti

Totale	**1 030,26**	**149 346**	**195,75**	**26 856**
di cui imp. temp.	*3,15*	*400*	—	—
di cui riesp.	—	—	*1,71*	*230*
Austria	—	—	5,25	562
Belgio-Lussemburgo	—	—	14,19	2 122
Finlandia	—	—	8,35	1 407
Francia	38,10	4 016	10,86	1 364
Germania (Rep. fed.)	851,84	94 631	11,00	929
Grecia	—	—	2,74	1 164
Irlanda	—	—	2,89	392
Jugoslavia	—	—	0,30	46
Portogallo	—	—	39,35	3 578
Regno Unito	59,15	14 207	10,85	1 109

segue Tav. 11 — Cap. 84

Quantità in quintali (salvo diversa indicazione) e valore in migliaia di lire

MERCI E PAESI	Importazioni		Esportazioni	
	Quantità	Valore	Quantità	Valore
Romania	—	—	4,02	463
Svezia	8,00	2 008	0,66	489
Svizzera	36,37	9 545	4,64	467
Turchi	—	—	1,94	1 320
Ungheria	—	—	3,42	463
Birmania	—	—	39,80	4 880
Giordania	—	—	0,24	285
India	—	—	5,75	1 394
Iran	—	—	1,60	254
RAU-Siria	—	—	0,48	50
Libia	—	—	0,10	85
Marocco	—	—	3,42	428
RAU-Egitto	—	—	1,53	310
Tunisia	—	—	2,91	607
Unione del Sud Africa	—	—	5,88	1 088
Colombia	—	—	4,20	93
Messico	—	—	0,34	71
Perù	—	—	0,60	179
Stati Uniti	36,80	24 939	0,92	444
Venezuela	—	—	7,52	813

5664 — per il rivestimento dei tessuti ed altri supporti e per la fabbricazione di copripavimenti

Totale	**146,57**	**22 162**	**140,10**	**17 900**
Austria	—	—	94,36	12 236
Germania (Rep. fed.)	—	—	45,74	5 664
Regno Unito	146,57	22 162	—	—

5665 — per la stampa: dei prodotti tessili

Totale	**1 230,61**	**147 506**	**4 890,47**	**954 193**
di cui riesp.	—	—	*1 613,22*	*326 551*
Austria	17,85	1 888	174,25	33 541
Belgio-Lussemburgo	—	—	68,60	18 000
Cecoslovacchia	—	—	319,29	68 320
Francia	12,05	5 070	1 048,60	193 683
Germania (Rep. fed.)	1 085,17	118 557	784,29	132 512
Paesi Bassi	3,08	1 068	154,22	30 448
Regno Unito	93,39	13 456	350,22	68 424
Romania	—	—	108,45	19 100
Spagna	—	—	14,71	2 711
Svizzera	19,07	7 467	1,52	600
Cina continentale	—	—	166,76	32 154
Corea (Repubblica)	—	—	234,70	46 701
RAU-Siria	—	—	169,60	30 000
Etiopia-Eritrea (Fed.)	—	—	118,82	28 785
Marocco	—	—	167,73	32 708
RAU-Egitto	—	—	157,80	27 300
Argentina	—	—	140,90	28 740
Perù	—	—	123,40	20 212
Stati Uniti	—	—	467,54	114 179
Venezuela	—	—	119,07	26 075

5666 — idem: della carta da parati e della carta da imballaggio

Totale	—	—	**94,42**	**3 868**
Danimarca	—	—	90,24	2 895
Norvegia	—	—	4,10	915
Regno Unito	—	—	0,08	58

5667 — idem: dei copripavimenti (linoleum, ecc.)

Totale	**5,20**	**881**	**211,17**	**52 035**
Germania (Rep. fed.)	5,20	881	101,40	26 653
Jugoslavia	—	—	3,17	591
Paesi Bassi	—	—	98,04	22 970
Libano	—	—	8,09	1 549
Perù	—	—	0,47	272

5668 — altri: con vasche, cilindri ed altri organi operanti di acciaio inossidabile o di metalli non ferrosi

Totale	**597,69**	**70 829**	**588,55**	**116 987**
di cui imp. temp.	*39,34*	*5 796*	—	—
di cui riesp.	—	—	*37,31*	*8 595*
Austria	—	—	25,58	8 062
Belgio-Lussemburgo	—	—	59,86	10 580
Francia	1,65	138	26,30	4 247
Germania (Rep. fed.)	85,84	10 187	32,29	5 500
Grecia	—	—	39,63	7 779
Jugoslavia	—	—	98,80	14 642
Portogallo	—	—	47,34	10 086
Regno Unito	143,72	14 649	—	—
Spagna	—	—	35,49	3 000
Svezia	—	—	37,31	8 595
Svizzera	282,48	22 880	36,30	6 140
Aden	—	—	0,11	27
Iran	—	—	37,45	8 295
Israele	—	—	18,50	3 455
Libia	—	—	2,44	364
RAU-Egitto	—	—	16,19	4 208
Unione del Sud Africa	—	—	30,19	5 607
Messico	—	—	43,36	8 888
Stati Uniti	84,00	22 975	1,41	7 512

5669 — idem: di altra specie

Totale	**12 120,79**	**1 535 044**	**6 295,41**	**823 634**
di cui imp. o esp. temp.	*107,16*	*9 853*	*3,47*	*900*
di cui reimp. o riesp.	*15,39*	*1 638*	*630,49*	*87 338*
Austria	4,77	612	88,79	12 195
Belgio-Lussemburgo	107 66	16 359	210,29	41 000
Bulgaria	—	—	261,75	31 901
Danimarca	81,43	14 845	10,22	1 674
Francia	1 074,30	178 145	515,04	71 220
Germania (Rep. fed.)	7 722,90	863 696	673,84	93 612
Grecia	—	—	490,84	49 512
Irlanda	—	—	49,50	3 532
Jugoslavia	—	—	448,07	52 166
Paesi Bassi	37,22	5 494	86,59	12 676
Polonia	—	—	134,77	15 756
Portogallo	—	—	92,92	43 820
Regno Unito	465,86	60 805	144,92	30 086
Romania	—	—	74,00	5 285
Spagna	—	—	13,20	2 006
Svezia	77,22	8 766	16,27	3 020
Svizzera	694,20	79 248	31,48	4 028
Turchia	—	—	86,92	27 348
Ungheria	—	—	41,92	4 703
URSS	—	—	384,60	62 142
Birmania	—	—	10,50	1 000
Cipro	—	—	4,75	954
Filippine	—	—	54,00	5 215
Giappone	—	—	56,80	7 299
Hong Kong	—	—	9,45	1 497
India	—	—	29,08	4 361
Irak	—	—	189,72	3 487
Iran	—	—	94,45	11 259
Israele	—	—	91,50	10 928
Libano	—	—	43,06	6 755
RAU-Siria	—	—	30,52	5 421
Algeria	—	—	9,00	3 401
Congo belga	—	—	1,60	576
Etiopia-Eritrea (Fed.)	—	—	0,78	113
Libia	—	—	28,12	1 431
Marocco	—	—	51,71	5 930
RAU-Egitto	—	—	317,55	34 022
Rhodesia e Nyassaland	—	—	118,21	10 380
Tunisia	—	—	101,90	2 650
Unione del Sud Africa	—	—	86,68	9 766
Argentina	—	—	83,02	8 018
Brasile	—	—	5,41	720
Canadà	—	—	54,82	5 679
Cile	—	—	8,20	1 322
Ecuador	—	—	20,00	1 519
Messico	—	—	24,08	3 810
Perù	—	—	318,87	30 767
Salvador	—	—	56,57	6 585
Stati Uniti	1 855,23	307 074	351,68	40 235
Uruguay	—	—	9,20	1 588
Venezuela	—	—	142,77	23 416
Australia	—	—	3,25	976
Nuova Zelanda	—	—	32,23	4 872

Quantità in quintali (salvo diversa indicazione) e valore in migliaia di lire

MERCI E PAESI	Importazioni		Esportazioni	
	Quantità	Valore	Quantità	Valore
5670 — parti e pezzi staccati: cilindri, anche incisi o ricoperti di qualsiasi materia				
Totale	**477,16**	**52 799**	**3 015,01**	**230 404**
di cui imp. o esp. temp.	*67,50*	*3 766*	*334,07*	*15 153*
di cui reimp. o riesp.	*170,89*	*14 455*	*325,71*	*28 422*
Austria	9,30	3 270	—	—
Belgio-Lussemburgo	0,40	40	2,20	580
Francia	8,52	1 371	16,42	1 437
Germania (Rep. fed.)	289,36	34 952	273,90	17 398
Grecia	56,35	2 256	91,02	11 255
Irlanda	—	—	2,10	69
Jugoslavia	—	—	149,66	11 601
Paesi Bassi	9,09	622	93,58	6 058
Protogallo	—	—	1,82	709
Regno Unito	38,89	3 599	38,75	3 598
Romania	—	—	139,28	8 705
Svezia	—	—	13,66	4 376
Svizzera	64,77	6 318	86,84	1 845
Ungheria	—	—	7,23	596
URSS	—	—	240,00	22 524
Cina continentale	—	—	52,68	3 753
India	—	—	1 529,08	110 945
Iran	—	—	5,58	628
Libano	—	—	0,86	124
RAU-Siria	—	—	48,55	5 531
RAU-Egitto	—	—	88,05	7 864
Argentina	—	—	105,30	6 553
Messico	—	—	8,35	658
Stati Uniti	0,48	371	7,60	1 875
Venezuela	—	—	12,50	1 722
5671 ALTRE PARTI E PEZZI STACCATI — di macchine ed apparecchi elettrici, per uso domestico, per lavare ed asciugare la biancheria				
Totale	**338,66**	**45 903**	**337,75**	**47 560**
di cui imp. temp.	*0,20*	*97*	—	—
di cui reimp. o riesp.	*0,94*	*59*	*0,63*	*108*
Austria	—	—	26,75	3 808
Belgio-Lussemburgo	1,16	81	11,25	1 871
Danimarca	—	—	1,30	266
Finlandia	—	—	0,03	16
Francia	112,98	9 047	3,07	450
Germania (Rep. fed.)	71,19	8 367	66,59	7 045
Grecia	—	—	0,93	166
Irlanda	—	—	1,01	67
Jugoslavia	—	—	55,45	8 827
Malta	—	—	1,51	145
Paesi Bassi	0,13	105	26,83	2 948
Portogallo	—	—	0,10	10
Regno Unito	85,10	21 685	74,68	11 273
Svezia	0,76	386	0,19	45
Svizzera	12,44	1 605	30,04	5 509
Ceylon	—	—	0,06	10
Cipro	—	—	1,14	129
Hong Kong	—	—	0,37	26
Iran	—	—	0,05	14
Libano	—	—	0,41	84
Malesia (Federazione)	—	—	0,32	20
RAU-Siria	—	—	18,66	3 219
Africa del Sud-Ovest	—	—	0,40	8
Algeria	—	—	0,36	44
Libia	—	—	0,16	51
Marocco	—	—	0,33	5
Mozambico	—	—	0,48	45
Rhodesia e Nyassaland	—	—	0,37	60
Unione del Sud Africa	—	—	14,86	1 383
Cile	—	—	0,05	16
Stati Uniti	54,90	4 627	—	—
5672 — di altre macchine ed apparecchi per lavare, pulire, ecc.				
Totale	**980,81**	**172 972**	**1 126,55**	**235 187**
di cui imp. o esp. temp.	*12,67*	*2 739*	*5,69*	*387*
di cui reimp. o riesp.	*8,32*	*624*	*378,29*	*79 860*
Austria	11,80	2 035	14,20	2 626
Belgio-Lussemburgo	0,11	14	1,34	313
Cecoslovacchia	—	—	0,83	525
Danimarca	—	—	2,06	216
Finlandia	—	—	1,77	592
Francia	8,61	1 375	231,93	36 300
Germania (Rep. fed.)	903,60	147 022	300,81	53 182
Germania (Rep. dem.)	—	—	9,34	1 413
Grecia	—	—	3,96	1 572
Irlanda	—	—	5,13	794
Jugoslavia	—	—	12,53	5 881
Paesi Bassi	13,10	1 663	15,24	5 341
Portogallo	—	—	27,79	2 791
Regno Unito	16,45	9 286	21,38	6 370
Spagna	—	—	4,31	698
Svezia	2,70	686	1,02	242
Svizzera	15,32	5 967	67,40	15 323
Turchia	—	—	0,03	12
Ungheria	—	—	31,49	1 174
URSS	—	—	31,54	20 537
Filippine	—	—	0,04	45
Giappone	—	—	0,37	400
India	—	—	24,62	9 316
Iran	—	—	0,67	61
Libano	—	—	1,38	496
RAU-Siria	—	—	1,01	276
Altri paesi d'Arabia	—	—	0,70	352
RAU-Egitto	—	—	39,65	9 871
Tunisia	—	—	0,04	78
Unione del Sud Africa	—	—	9,66	2 408
Argentina	—	—	0,17	95
Canadà	—	—	191,40	37 199
Cile	—	—	3,89	266
Messico	—	—	1,70	709
Perù	—	—	5,17	1 624
Stati Uniti	9,12	4 924	51,08	12 890
Venezuela	—	—	8,50	1 346
Australia	—	—	0,02	102
Nuova Zelanda	—	—	2,27	1 703
Provv. navi aerei esteri	—	—	0,11	48
5673 — di macchine ed apparecchi per la stampa della carta da parati e della carta da imballaggio				
Totale	**0,52**	**733**	**66,67**	**8 262**
Austria	—	—	47,54	2 624
Grecia	—	—	0,40	37
Paesi Bassi	—	—	15,25	2 920
Svizzera	0,12	173	—	—
Israele	—	—	0,12	115
Unione del Sud Africa	—	—	0,49	172
Stati Uniti	0,40	560	2,87	2 394
5674 — di altre macchine ed apparecchi				
Totale	**174,00**	**27 040**	**413,01**	**167 989**
di cui esp. temp.	—	—	*0,36*	*144*
di cui reimp.	*5,53*	*367*	—	—
Austria	27,71	3 813	0,77	498
Belgio-Lussemburgo	10,50	2 069	4,38	867
Finlandia	—	—	0,24	36
Francia	102,58	10 827	5,17	1 619
Germania (Rep. fed.)	13,83	2 820	41,58	10 065
Grecia	—	—	6,94	1 193
Jugoslavia	—	—	18,41	5 894
Paesi Bassi	0,31	209	1,75	689
Portogallo	—	—	0,11	55
Regno Unito	2,15	2 110	1,77	415
Svezia	0,38	299	0,89	269
Svizzera	7,85	1 101	5,12	2 382
Turchia	—	—	13,17	1 404
Ungheria	—	—	4,00	80
URSS	—	—	247,61	131 110
India	—	—	1,81	1 173
Irak	—	—	0,64	111
Iran	—	—	17,40	1 435
Libano	—	—	0,17	195
Libia	—	—	0,11	30
Marocco	—	—	0,02	13
RAU-Egitto	—	—	15,75	2 901
Rhodesia e Nyassaland	—	—	0,80	357

segue Tav. 11 — Cap. 84

Quantità in quintali (salvo diversa indicazione) e valore in migliaia di lire

MERCI E PAESI	Importazioni		Esportazioni	
	Quantità	Valore	Quantità	Valore
Tunisia	—	—	0,51	359
Unione del Sud Africa	—	—	0,39	90
Argentina	—	—	17,43	1 993
Canadà	—	—	0,05	82
Messico	—	—	0,36	210
Perù	—	—	0,40	418
Stati Uniti	8,69	3 792	5,26	2 046

84.41

5675 MACCHINE PER CUCIRE — macchine complete di sostegno o di mobile: per usi familiari

	Importazioni		Esportazioni	
Totale	**563,29**	**175 583**	**11 364,27**	**2 648 043**
N	*3 160*		*55 619*	
di cui imp. o esp. temp.	*22,87*	*3 513*	*0,60*	*25*
N	*62*		*1*	
di cui riesp.	—	—	*5 389,53*	*1 272 821*
N			*22 797*	
Austria	—	—	92,47	28 580
N			*637*	
Belgio-Lussemburgo	—	—	517,03	146 386
N			*7 596*	
Danimarca	—	—	271,58	81 008
N			*1 436*	
Finlandia	—	—	314,17	75 615
N			*1 238*	
Francia	0,95	108	250,51	64 659
N	*3*		*1 151*	
Germania (Rep. fed.)	6,14	1 847	1 632,21	533 772
N	*16*		*11 622*	
Gibilterra	—	—	28,67	6 558
N			*123*	
Grecia	—	—	71,12	11 865
N			*224*	
Irlanda	—	—	20,57	4 972
N			*88*	
Islanda	—	—	15,80	4 355
N			*51*	
Jugoslavia	—	—	88,57	8 632
N			*228*	
Malta	—	—	15,82	4 860
N			*73*	
Norvegia	—	—	116,04	31 991
N			*554*	
Paesi Bassi	—	—	390,81	104 275
N			*2 152*	
Portogallo	22,47	3 435	748,54	90 032
N	*60*		*1 971*	
Regno Unito	16,45	7 400	322,15	90 634
N	*100*		*1 548*	
Romania	—	—	0,63	169
N			*3*	
Spagna	—	—	63,38	9 600
N			*183*	
Svezia	9,72	2 459	361,03	120 404
N	*61*		*2 062*	
Svizzera	490,10	153 320	161,27	50 589
N	*2 907*		*909*	
Turchia	—	—	29,67	8 133
N			*88*	
Ungheria	—	—	1,66	289
N			*4*	
URSS	—	—	0,10	372
N			*2*	
Aden	—	—	20,92	7 478
N			*117*	
Afganistan	—	—	0,47	139
N			*3*	
Arabia Saudita	—	—	23,66	3 784
N			*55*	
Ceylon	—	—	242,41	45 824
N			*724*	
Cipro	—	—	408,57	64 240
N			*981*	
Giappone	—	—	0,11	58
N			*1*	
Giordania	—	—	0,76	126
N			*2*	
Hong Kong	—	—	53,32	21 171
N			*335*	
India	—	—	1,43	261
N			*4*	
Indonesia	—	—	73,50	24 092
N			*427*	
Iran	—	—	17,38	1 574
N			*55*	
Israele	—	—	9,07	1 606
N			*22*	
Kuwait	—	—	2,09	923
N			*15*	
Libano	—	—	133,51	13 475
N			*280*	
Malesia (Federazione)	—	—	19,29	5 980
N			*89*	
Pakistan	—	—	3,82	1 269
N			*21*	
RAU-Siria	—	—	60,42	6 705
N			*146*	
Thailandia	—	—	140,28	19 760
N			*472*	
Dip. portoghesi in Asia	—	—	4,20	847
N			*12*	
Altri paesi d'Arabia	—	—	14,33	3 690
N			*45*	
Altri paesi d'Asia	—	—	3,56	903
N			*22*	
Algeria	—	—	132,38	28 312
N			*532*	
Angola	—	—	105,21	13 700
N			*199*	
Chenia	—	—	36,20	6 135
N			*94*	
Congo belga	—	—	35,24	4 424
N			*120*	
Etiopia-Eritrea (Fed.)	—	—	30,56	6 107
N			*86*	
Guinea (Repubblica)	—	—	0,20	70
N			*1*	
Liberia	—	—	1,21	422
N			*6*	
Libia	—	—	281,40	40 204
N			*669*	
Madagascar	—	—	55,44	9 601
N			*198*	
Marocco	—	—	129,35	26 901
N			*408*	
Mozambico	—	—	70,82	12 105
N			*178*	
Nigeria	—	—	74,31	7 754
N			*263*	
RAU-Egitto	—	—	2,76	790
N			*6*	
Rhodesia e Nyassaland	—	—	94,36	22 093
N			*502*	
Somalia francese	—	—	8,34	1 617
N			*26*	
Somalia (Amm. ital.)	—	—	83,70	6 700
N			*198*	
Sudan	—	—	0,37	87
N			*1*	
Tunisia	—	—	452,31	37 414
N			*1 321*	
Uganda	—	—	7,00	535
N			*14*	
Unione del Sud Africa	—	—	482,59	116 238
N			*1 995*	
Altre dip. brit. Africa occ.	—	—	7,75	965
N			*24*	
Altre dip. brit. Africa or.	—	—	27,26	5 627
N			*62*	
Altre dip. franc. Africa eq.	—	—	48,39	5 802
N			*133*	
Dip. franc. Africa occ.	—	—	83,60	12 513
N			*257*	
Dip. portogh. Africa occ.	—	—	4,06	847
N			*11*	
Argentina	—	—	2,29	826
N			*13*	
Bolivia	—	—	23,24	837
N			*50*	
Brasile	—	—	0,88	367
N			*5*	
Canadà	—	—	43,46	10 017
N			*313*	

Quantità in quintali (salvo diversa indicazione) e valore in migliaia di lire

MERCI E PAESI	Importazioni		Esportazioni	
	Quantità	Valore	Quantità	Valore
Cile	—	—	102,16	36 366
N			*486*	
Colombia	—	—	43,31	4 936
N			*105*	
Costarica	—	—	40,47	6 434
N			*104*	
Cuba	—	—	0,15	99
N			*1*	
Ecuador	—	—	53,92	9 984
N			*129*	
Guatemala	—	—	11,21	1 081
N			*28*	
Haiti	—	—	6,19	1 781
N			*24*	
Honduras (Repubblica)	—	—	0,16	74
N			*1*	
Panama	—	—	77,92	13 506
N			*207*	
Paraguay	—	—	3,09	708
N			*11*	
Perù	—	—	153,84	36 289
N			*493*	
Portorico	—	—	0,52	223
N			*5*	
Salvador	—	—	111,39	23 262
N			*373*	
San Domingo	—	—	31,90	6 619
N			*105*	
Stati Uniti	17,46	7 014	101,70	25 242
N	*13*		*425*	
Uruguay	—	—	8,24	1 222
N			*23*	
Venezuela	—	—	228,47	48 608
N			*868*	
Dip. brit. Am. merid.	—	—	15,61	2 056
N			*52*	
Dip. brit. Am. sett. e centr.	—	—	305,13	44 159
N			*921*	
Dip. franc. Am. sett. centr.	—	—	53,44	10 270
N			*299*	
Dip. oland. Am. centr.	—	—	21,11	5 830
N			*87*	
Australia	—	—	553,23	190 897
N			*3 761*	
Nuova Zelanda	—	—	357,97	94 132
N			*1 611*	
Dip. franc. in Oceania	—	—	7,47	2 069
N			*28*	
Provv. navi aerei esteri	—	—	1,64	994
N			*10*	
Punti e depositi franchi	—	—	2,45	537
N			*6*	

5676 — idem: per usi industriali

Totale	**1 190,61**	**296 346**	**2 097,38**	**432 356**
N	*852*		*2 761*	
di cui imp. o esp. temp.	*2,69*	*937*	*1,45*	*502*
N	*2*		*2*	
di cui reimp. o riesp.	*2,80*	*892*	*332,65*	*43 568*
N	*7*		*305*	
Austria	—	—	10,52	2 843
N			*7*	
Belgio-Lussemburgo	4,02	1 690	142,38	22 193
N	*5*		*181*	
Cecoslovacchia	—	—	12,10	4 591
N			*15*	
Danimarca	—	—	21,24	3 556
N			*26*	
Francia	28,73	9 007	100,86	22 914
N	*30*		*253*	
Germania (Rep. fed.)	741,95	162 596	18,87	3 694
N	*588*		*12*	
Germania (Rep. dem.)	1,20	902	1,31	668
N	*4*		*2*	
Grecia	—	—	70,58	15 437
N			*121*	
Irlanda	—	—	1,15	578
N			*2*	
Jugoslavia	—	—	115,07	30 521
N			*128*	
Malta	—	—	1,62	615
N			*3*	

MERCI E PAESI	Importazioni		Esportazioni	
	Quantità	Valore	Quantità	Valore
Norvegia	—	—	1,40	530
N			*1*	
Paesi Bassi	—	—	5,31	950
N			*3*	
Polonia	—	—	1,04	205
N			*1*	
Portogallo	—	—	7,51	3 061
N			*13*	
Regno Unito	98,63	29 392	5,98	2 402
N	*41*		*10*	
Romania	—	—	172,41	50 036
N			*166*	
Spagna	7,00	2 754	2,00	650
N	*21*		*1*	
Svezia	69,26	9 710	6,20	1 314
N	*58*		*5*	
Svizzera	73,12	15 025	41,51	12 657
N	*30*		*52*	
Turchia	—	—	59,54	14 177
N			*64*	
Ungheria	—	—	250,46	49 799
N			*281*	
URSS	—	—	61,82	26 365
N			*93*	
Arabia Saudita	—	—	5,14	913
N			*8*	
Cambogia, Laos e Vietnam	—	—	18,03	2 924
N			*37*	
Cipro	—	—	14,86	3 079
N			*17*	
Giappone	—	—	2,90	1 089
N			*1*	
Giordania	—	—	0,77	298
N			*2*	
India	—	—	1,01	610
N			*2*	
Indonesia	—	—	47,29	10 148
N			*74*	
Iran	—	—	2,83	930
N			*3*	
Israele	2,35	766	20,23	4 803
N	*1*		*26*	
Libano	—	—	18,86	3 786
N			*24*	
Pakistan	—	—	0,31	91
N			*1*	
RAU-Siria	—	—	42,06	11 875
N			*151*	
Altri paesi d'Asia	—	—	0,52	108
N			*2*	
Algeria	—	—	55,88	17 982
N			*115*	
Chenia	—	—	8,25	1 055
N			*15*	
Etiopia-Eritrea (Fed.)	—	—	25,27	3 560
N			*47*	
Ghana (Costa d'Oro)	—	—	1,03	700
N			*3*	
Marocco	—	—	8,13	3 931
N			*31*	
Mozambico	—	—	0,46	97
N			*1*	
Nigeria	—	—	3,64	1 682
N			*8*	
RAU-Egitto	—	—	0,45	234
N			*2*	
Somalia francese	—	—	0,60	80
N			*1*	
Somalia (Amm. ital.)	—	—	1,19	382
N			*2*	
Sudan	—	—	0,61	25
N			*1*	
Tunisia	—	—	28,52	4 683
N			*35*	
Unione del Sud Africa	—	—	0,84	121
N			*1*	
Dip. franc. Africa occ.	—	—	1,95	309
N			*3*	
Argentina	—	—	78,65	14 512
N			*126*	
Cile	—	—	2,80	1 943
N			*6*	
Ecuador	—	—	4,06	657
N			*7*	

segue Tav. 11 — Cap. 84

Quantità in quintali (salvo diversa indicazione) e valore in migliaia di lire

MERCI E PAESI	Importazioni		Esportazioni	
	Quantità	Valore	Quantità	Valore
Guatemala	—	—	5,49	1 360
N			*3*	
Messico	—	—	167,23	23 457
N			*184*	
Perù	—	—	14,93	3 169
N			*24*	
Salvador	—	—	207,39	7 439
N			*127*	
San Domingo	—	—	3,95	749
N			*10*	
Stati Uniti	164,35	64 504	1,86	480
N	*74*		*5*	
Venezuela	—	—	178,52	30 545
N			*183*	
Dip. franc. Am. sett. centr.	—	—	1,89	346
N			*3*	
Australia	—	—	8,10	2 448
N			*30*	
5677 — macchine senza sostegno o mobile: teste per usi familiari				
Totale	**2 898,99**	**752 768**	**16 892,29**	**3 899 145**
N	*16 009*		*116 843*	
di cui imp. o esp. temp.	*7,06*	*2 160*	*0,35*	*145*
N	*59*		*3*	
di cui reimp. o riesp.	*4,95*	*784*	*10 173,91*	*2 408 056*
N	*32*		*696,53*	
Austria	0,17	43	500,28	119 681
N	*1*		*3 431*	
Belgio-Lussemburgo	0,25	37	467,59	115 898
N	*1*		*3 112*	
Danimarca	—	—	59,77	11 897
N			*408*	
Finlandia	—	—	56,06	15 903
N			*365*	
Francia	3,51	1 718	2 583,35	473 633
N	*24*		*19 232*	
Germania (Rep. fed.)	2 013,28	552 684	1 175,19	328 065
N	*12 662*		*8 675*	
Germania (Rep. dem.)	—	—	0,39	49
N			*2*	
Gibilterra	—	—	0,52	81
N			*4*	
Grecia	—	—	931,75	171 332
N			*6 772*	
Islanda	—	—	24,37	10 278
N			*199*	
Jugoslavia	—	—	11,26	2 969
N			*47*	
Malta	—	—	36,05	14 071
N			*360*	
Norvegia	—	—	29,36	10 639
N			*197*	
Paesi Bassi	1,38	130	220,13	50 144
N	*10*		*1 703*	
Portogallo	—	—	22,23	2 276
N			*97*	
Regno Unito	817,44	179 351	83,99	18 761
N	*2 879*		*650*	
Spagna	—	—	0,42	360
N			*3*	
Svezia	33,23	7 905	24,64	7 082
N	*270*		*247*	
Svizzera	15,40	4 468	60,90	14 110
N	*103*		*360*	
Turchia	—	—	68,20	9 200
N			*550*	
Arabia Saudita	—	—	0,89	418
N			*8*	
Cambogia, Laos e Vietnam	—	—	329,30	66 755
N			*1 800*	
Ceylon	—	—	2,01	876
N			*13*	
Cipro	—	—	6,44	3 807
N			*66*	
Giordania	—	—	0,10	63
N			*1*	
Hong Kong	—	—	4,48	1 750
N			*30*	
India	—	—	0,15	20
N			*1*	
Indonesia	—	—	5,50	1 940
N			*36*	
Irak	—	—	0,11	71
N			*1*	
Iran	—	—	4,64	2 682
N			*44*	
Israele	—	—	1,03	448
N			*5*	
Kuwait	—	—	4,47	1 803
N			*30*	
Libano	—	—	14,12	3 973
N			*86*	
Malesia (Federazione)	—	—	0,44	179
N			*3*	
Pakistan	—	—	0,89	362
N			*6*	
RAU-Siria	—	—	7,52	2 240
N			*55*	
Thailandia	—	—	190,10	42 790
N			*1 255*	
Altri paesi d'Arabia	—	—	0,60	224
N			*4*	
Algeria	—	—	299,25	55 567
N			*2 103*	
Angola	—	—	9,13	3 127
N			*77*	
Camerun britannico	—	—	3,17	667
N			*25*	
Chenia	—	—	69,33	18 204
N			*506*	
Congo belga	—	—	3,69	1 719
N			*25*	
Etiopia-Eritrea (Fed.)	—	—	5,11	1 380
N			*37*	
Libia	—	—	17,80	5 993
N			*138*	
Madagascar	—	—	52,22	11 099
N			*420*	
Marocco	—	—	12,73	4 399
N			*101*	
Mozambico	—	—	41,36	12 527
N			*323*	
Nigeria	—	—	16,22	1 649
N			*60*	
RAU-Egitto	—	—	32,92	11 934
N			*221*	
Rhodesia e Nyassaland	—	—	139,24	46 202
N			*935*	
Somalia francese	—	—	0,61	91
N			*5*	
Somalia (Amm. ital.)	—	—	0,12	20
N			*1*	
Tunisia	—	—	43,34	9 109
N			*300*	
Unione del Sud Africa	—	—	390,94	127 173
N			*2 538*	
Altre dip. brit. Africa or.	—	—	0,29	119
N			*2*	
Altre dip. franc. Africa eq.	—	—	10,87	2 162
N			*83*	
Dip. franc. Africa occ.	—	—	4,98	2 386
N			*35*	
Argentina	—	—	4,22	1 628
N			*31*	
Canadà	—	—	139,08	29 905
N			*854*	
Colombia	—	—	375,31	78 921
N			*2 650*	
Costarica	—	—	2,67	954
N			*17*	
Ecuador	—	—	18,86	7 120
N			*152*	
Guatemala	—	—	6,90	2 770
N			*47*	
Haiti	—	—	6,40	2 594
N			*42*	
Panama	—	—	2,29	844
N			*15*	
Perù	—	—	1 469,05	282 955
N			*10 962*	
Salvador	—	—	1,30	192
N			*10*	
San Domingo	—	—	12,91	3 761
N			*86*	
Stati Uniti	14,33	6 432	5 656,31	1 281 624
N	*59*		*35 615*	

Quantità in quintali (salvo diversa indicazione) e valore in migliaia di lire

MERCI E PAESI	Importazioni		Esportazioni	
	Quantità	Valore	Quantità	Valore
Venezuela	—	—	0,07	28
N			*1*	
Dip. brit. Am. sett. e centr.	—	—	5,05	1 311
N			*42*	
Dip. franc. Am. sett. centr.	—	—	21,82	4 071
N			*144*	
Dip. oland. Am. centr.	—	—	19,56	6 252
N			*136*	
Australia	—	—	1 029,28	358 320
N			*7 944*	
Nuova Zelanda	—	—	29,95	11 533
N			*201*	
Paese non accertato	—	—	8,58	1 910
N			*100*	
Provv. navi aerei esteri	—	—	0,12	95
N			*1*	
5678 — *idem*: teste per usi industriali				
Totale	**6 645,46**	**2 153 461**	**1 778,08**	**987 170**
N	*24 520*		*6 230*	
di cui imp. o esp. temp.	*0,82*	*229*	*1,92*	*1 087*
N	*6*		*7*	
di cui reimp. o riesp.	*2,76*	*1 975*	*113,51*	*64 780*
N	*9*		*425*	
Albania	—	—	11,97	5 239
N			*19*	
Austria	0,84	305	50,33	30 951
N	*3*		*150*	
Belgio-Lussemburgo	1,42	3 740	83,29	45 370
N	*22*		*289*	
Danimarca	16,80	10 018	28,33	17 059
N	*42*		*97*	
Finlandia	—	—	30,94	19 240
N			*209*	
Francia	26,26	15 023	181,33	86 801
N	*60*		*533*	
Germania (Rep. fed.)	3 976,96	1 171 561	266,35	185 084
N	*15 117*		*864*	
Germania (Rep. dem.)	32,27	19 277	—	—
N	*70*			
Grecia	—	—	2,42	1 364
N			*8*	
Irlanda	—	—	3,66	2 842
N			*14*	
Islanda	—	—	0,41	237
N			*1*	
Jugoslavia	—	—	0,43	144
N			*1*	
Norvegia	—	—	5,26	3 623
N			*19*	
Paesi Bassi	0,75	694	34,46	19 273
N	*3*		*131*	
Portogallo	—	—	56,87	38 770
N			*192*	
Regno Unito	1 172,77	218 061	274,24	157 870
N	*4 115*		*939*	
Romania	—	—	5,10	2 901
N			*15*	
Spagna	0,82	463	34,78	8 359
N	*3*		*88*	
Svezia	180,97	44 685	23,35	14 799
N	*653*		*79*	
Svizzera	360,17	88 603	14,15	8 576
N	*1 884*		*50*	
Turchia	—	—	24,18	3 322
N			*202*	
Ungheria	—	—	0,35	494
N			*2*	
URSS	—	—	0,50	608
N			*2*	
Cina continentale	—	—	0,25	234
N			*2*	
Hong Kong	1,24	639	28,18	16 757
N	*8*		*122*	
Iran	—	—	0,99	185
N			*3*	
Israele	0,18	312	4,49	3 273
N	*1*		*15*	
Libano	—	—	0,50	631
N			*2*	
RAU-Siria	—	—	1,14	862
N			*4*	
Africa del Sud-Ovest	—	—	1,30	1 228
N			*5*	
Algeria	—	—	8,66	2 174
N			*33*	
Chenia	—	—	10,62	1 785
N			*43*	
Etiopia-Eritrea (Fed.)	—	—	7,84	1 947
N			*38*	
Marocco	—	—	9,22	6 895
N			*25*	
RAU-Egitto	—	—	1,94	865
N			*5*	
Tunisia	—	—	1,12	1 103
N			*6*	
Unione del Sud Africa	—	—	77,85	53 808
N			*283*	
Argentina	—	—	80,81	35 863
N			*259*	
Bolivia	—	—	1,64	858
N			*4*	
Brasile	—	—	10,93	5 490
N			*37*	
Canadà	—	—	1,37	835
N			*5*	
Cile	—	—	3,55	2 552
N			*11*	
Colombia	—	—	33,86	13 268
N			*168*	
Ecuador	—	—	6,96	5 834
N			*26*	
Guatemala	—	—	3,49	1 419
N			*11*	
Messico	—	—	0,79	873
N			*3*	
Perù	—	—	0,27	81
N			*1*	
Salvador	—	—	7,00	2 100
N			*25*	
San Domingo	—	—	0,57	165
N			*2*	
Stati Uniti	874,01	580 080	236,13	122 396
N	*2 539*		*867*	
Uruguay	—	—	1,39	947
N			*4*	
Venezuela	—	—	23,22	5 432
N			*43*	
Australia	—	—	56,02	30 226
N			*200*	
Nuova Zelanda	—	—	22,08	14 132
N			*70*	
Punti e depositi franchi	—	—	1,20	35
N			*4*	

MACCHINE DA CUCIRE

(stat. 5675-5678)

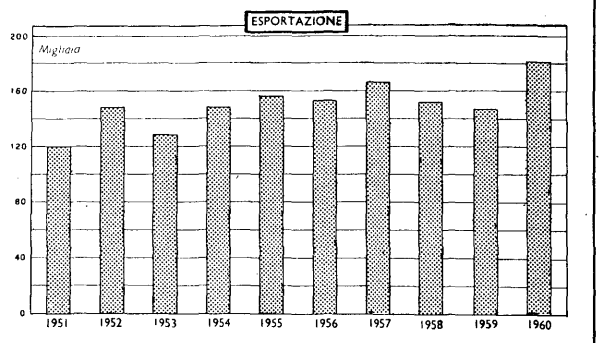

segue Tav. 11 — Cap. 84

Quantità in quintali (salvo diversa indicazione) e valore in migliaia di lire

MERCI E PAESI	Importazioni		Esportazioni	
	Quantità	Valore	Quantità	Valore
5679 — parti e pezzi staccati: di teste di macchine per cucire				
Totale	**2 321,67**	**806 310**	**2 537,68**	**1 466 396**
di cui imp. o esp. temp.	*108,60*	*49 399*	*0,79*	*646*
di cui reimp. o riesp.	*1,99*	*1 560*	*315,59*	*318 600*
Austria	—	—	4,64	7 119
Belgio-Lussemburgo	0,22	732	26,17	15 657
Bulgaria	—	—	1,14	2 482
Danimarca	—	—	0,90	983
Finlandia	—	—	1,61	1 810
Francia	47,51	13 488	46,24	27 309
Germania (Rep. fed.)	1 843,96	444 121	1 745,06	1 030 648
Germania (Rep. dem.)	3,42	4 683	—	—
Grecia	—	—	1,23	689
Irlanda	—	—	0,63	669
Islanda	—	—	0,01	25
Jugoslavia	—	—	409,77	156 017
Malta	—	—	3,61	406
Norvegia	—	—	4,66	1 448
Paesi Bassi	0,01	119	4,72	1 489
Portogallo	—	—	7,42	11 700
Regno Unito	267,64	194 881	45,59	23 813
Romania	—	—	0,02	40
Svezia	0,97	477	1,75	1 252
Svizzera	93,80	75 009	23,21	41 693
Turchia	—	—	15,46	6 574
Ungheria	—	—	0,63	2 285
Aden	—	—	0,22	201
Arabia Saudita	—	—	1,21	149
Cambogia, Laos e Vietnam	—	—	6,98	2 364
Ceylon	—	—	5,38	2 414
Cipro	—	—	0,30	287
Corea (Repubblica)	—	—	0,60	462
Formosa	—	—	0,01	12
Giappone	—	—	2,67	363
Hong Kong	—	—	0,70	1 242
Indonesia	—	—	1,94	2 232
Irak	—	—	..	8
Iran	—	—	1,67	811
Israele	—	—	1,65	698
Kuwait	—	—	0,03	40
Libano	—	—	1,98	1 215
Malesia (Federazione)	—	—	0,73	372
Pakistan	—	—	0,19	247
RAU-Siria	—	—	1,93	853
Thailandia	—	—	0,95	789
Altri paesi d'Arabia	—	—	0,21	87
Algeria	—	—	1,56	748
Angola	—	—	2,40	152
Camerun francese	—	—	0,11	12
Chenia	—	—	3,17	2 881
Congo belga	—	—	0,02	12
Etiopia-Eritrea (Fed.)	—	—	1,25	711
Guinea (Repubblica)	—	—	0,03	13
Liberia	—	—	0,02	15
Libia	—	—	1,50	638
Madagascar	—	—	0,25	139
Marocco	—	—	7,51	4 723
Mozambico	—	—	0,68	429
Nigeria	—	—	7,61	4 729
RAU-Egitto	—	—	0,24	146
Rhodesia e Nyassaland	—	—	5,05	1 733
Somalia francese	—	—	0,04	64
Somalia (Amm. ital.)	—	—	1,50	516
Tunisia	—	—	0,79	402
Unione del Sud Africa	—	—	7,96	7 763
Altre dip. brit. Africa occ.	—	—	0,08	52
Altre dip. brit. Africa or.	—	—	0,10	115
Altre dip. franc. Africa eq.	—	—	0,68	247
Dip. franc. Africa occ.	—	—	0,05	4
Argentina	—	—	9,54	18 005
Brasile	—	—	0,07	181
Canadà	0,60	695	2,76	1 738
Cile	—	—	0,37	372
Colombia	—	—	1,08	1 275
Costarica	—	—	0,38	283
Cuba	—	—	4,68	3 018
Ecuador	—	—	0,16	216
Guatemala	—	—	1,46	797
Haiti	—	—	0,67	281
Messico	—	—	19,01	15 580
Panama	—	—	0,44	536
Perù	—	—	8,98	1 404
Salvador	—	—	1,71	829
San Domingo	—	—	2,83	1 566
Stati Uniti	63,54	72 105	36,34	23 463
Surinam	—	—	0,01	20
Venezuela	—	—	8,55	4 809
Dip. brit. Am. merid.	—	—	0,18	118
Dip. brit. Am. sett. e centr.	—	—	3,90	1 496
Dip. franc. Am. sett. centr.	—	—	0,41	431
Dip. oland. Am. centr.	—	—	1,49	816
Australia	—	—	10,82	8 977
Nuova Zelanda	—	—	5,03	4 850
Dip. franc. in Oceania	—	—	0,36	125
Provv. navi aerei esteri	—	—	0,03	12
5680 — *idem*: *sostegni e trasmissioni di ghisa o di altri metalli ferrosi*				
Totale	**389,74**	**19 155**	**2 147,54**	**86 666**
Belgio-Lussemburgo	4,80	762	0,21	35
Francia	0,50	28	8,17	338
Germania (Rep. fed.)	7,10	1 401	1,63	29
Grecia	—	—	1 357,94	50 532
Jugoslavia	—	—	19,51	753
Malta	—	—	14,90	663
Paesi Bassi	43,47	2 739	1,20	156
Regno Unito	333,87	14 225	—	—
Turchia	—	—	7,90	468
Ungheria	—	—	4,00	720
Libia	—	—	10,62	953
Marocco	—	—	0,90	548
Mozambico	—	—	0,49	20
Rhodesia e Nyassaland	—	—	2,78	171
Ecuador	—	—	2,56	108
Perù	—	—	707,08	30 621
Venezuela	—	—	0,75	30
Dip. franc. Am. sett. centr.	—	—	4,08	160
Australia	—	—	0,42	335
Punti e depositi franchi	—	—	2,40	26
5681 — idem: di sostegni e di trasmissioni, di qualsiasi materia				
Totale	**8,56**	**1 916**	**22,96**	**4 177**
di cui riesp.	—	—	*4,64*	*1 344*
Belgio-Lussemburgo	—	—	0,70	109
Finlandia	—	—	1,34	312
Francia	2,87	638	4,68	1 387
Germania (Rep. fed.)	2,18	921	4,21	559
Portogallo	—	—	0,12	61
Regno Unito	1,30	82	0,09	108
Svizzera	1,96	189	1,67	72
Libano	—	—	0,56	481
Algeria	—	—	0,05	12
Unione del Sud Africa	—	—	0,08	15
Perù	—	—	7,15	171
Stati Uniti	0,25	86	0,49	601
Dip. franc. Am. sett. centr.	—	—	1,80	176
Nuova Zelanda	—	—	0,02	113
5682 — idem: altri				
Totale	**24,77**	**9 346**	**139,97**	**63 290**
di cui riesp.	—	—	*0,14*	*228*
Austria	—	—	1,20	1 723
Belgio-Lussemburgo	0,20	285	2,38	552
Danimarca	—	—	0,36	425
Finlandia	—	—	1,19	734
Francia	—	—	6,58	3 949
Germania (Rep. fed.)	6,93	6 572	54,75	17 899
Jugoslavia	—	—	32,40	4 619
Malta	—	—	0,53	224
Paesi Bassi	—	—	0,96	242
Portogallo	—	—	0,41	885
Regno Unito	11,06	1 228	0,79	2 554
Svezia	0,15	30	0,02	101

Quantità in quintali (salvo diversa indicazione) e valore in migliaia di lire

MERCI E PAESI	Importazioni		Esportazioni	
	Quantità	Valore	Quantità	Valore
Svizzera	—	—	1,10	2 499
Turchia	—	—	0,02	89
Ungheria	—	—	0,12	508
URSS	—	—	0,30	986
Afganistan	—	—	0,19	39
Ceylon	—	—	0,20	286
Cipro	—	—	0,11	72
Giappone	—	—	0,14	64
Hong Kong	—	—	0,02	96
Israele	—	—	3,01	276
Libano	—	—	0,01	44
Malesia (Federazione)	—	—	0,08	72
Algeria	—	—	0,28	96
Madagascar	—	—	9,03	901
Marocco	—	—	0,47	321
Mozambico	—	—	0,14	123
Nigeria	—	—	3,70	2 847
Rhodesia e Nyassaland	—	—	0,14	54
Somalia (Amm. ital.)	—	—	0,09	55
Tunisia	—	—	0,23	75
Unione del Sud Africa	—	—	0,42	737
Bolivia	—	—	0,28	129
Canadà	—	—	0,36	836
Cile	—	—	5,95	1 335
Cuba	—	—	0,29	226
Ecuador	—	—	0,50	110
Messico	—	—	0,09	123
Nicaragua	—	—	0,05	100
Paraguay	—	—	..	36
Perù	—	—	0,20	168
San Domingo	—	—	0,12	128
Stati Uniti	6,43	1 231	6,58	13 407
Venezuela	—	—	1,70	1 043
Australia	—	—	1,67	1 240
Nuova Zelanda	—	—	0,61	185
Provv. navi aerei esteri	—	—	0,20	77
5683 — mobili e loro parti				
Totale	**133,61**	**18 617**	**2 447,74**	**219 531**
di cui imp. temp.	*1,43*	*99*	—	—
di cui riesp.	—	—	*499,41*	*37 663*
Austria	—	—	1,15	128
Belgio-Lussemburgo	—	—	204,72	19 674
Danimarca	—	—	5,02	808
Finlandia	—	—	53,31	4 679
Francia	—	—	61,34	3 804
Germania (Rep. fed.)	94,61	12 147	8,43	971
Gibilterra	—	—	0,92	61
Grecia	—	—	211,22	17 556
Irlanda	—	—	1,90	224
Jugoslavia	—	—	8,68	744
Malta	—	—	276,58	26 813
Paesi Bassi	0,44	23	4,83	417
Portogallo	—	—	0,70	44
Regno Unito	38,56	6 447	1,74	128
Svezia	—	—	3,70	126
Svizzera	—	—	32,66	2 773
Cambogia, Laos e Vietnam	—	—	22,95	4 690
Ceylon	—	—	9,45	940
Cipro	—	—	44,95	4 256
Filippine	—	—	3,00	658
Indonesia	—	—	5,19	867
Iran	—	—	59,71	7 046
Kuwait	—	—	4,18	513
Libano	—	—	46,12	3 289
Malesia (Federazione)	—	—	4,70	463
Pakistan	—	—	2,17	236
RAU-Siria	—	—	12,72	837
Thailandia	—	—	161,57	8 552
Altri paesi d'Arabia	—	—	0,49	215
Altri paesi d'Asia	—	—	0,08	10
Algeria	—	—	32,65	2 485
Angola	—	—	11,53	1 179
Chenia	—	—	166,56	11 928
Etiopia-Eritrea (Fed.)	—	—	46,28	4 953
Libia	—	—	12,19	1 175
Marocco	—	—	18,85	1 143
Mozambico	—	—	98,28	8 927
Nigeria	—	—	18,23	1 732
Rhodesia e Nyassaland	—	—	5,09	371
Somalia (Amm. ital.)	—	—	4,23	781
Tunisia	—	—	47,26	3 499
Unione del Sud Africa	—	—	0,10	9
Altre dip. brit. Africa or.	—	—	0,99	102
Altre dip. franc. Africa eq.	—	—	2,60	215
Dip. franc. Africa occ.	—	—	2,62	136
Argentina	—	—	0,78	42
Brasile	—	—	0,41	43
Canadà	—	—	1,49	82
Colombia	—	—	86,21	10 989
Costarica	—	—	4,02	365
Ecuador	—	—	15,87	1 094
Guatemala	—	—	17,66	1 728
Haiti	—	—	8,93	773
Messico	—	—	0,53	55
Panama	—	—	3,33	152
Perù	—	—	420,72	41 927
Salvador	—	—	2,40	130
San Domingo	—	—	28,77	2 356
Stati Uniti	—	—	87,46	4 300
Venezuela	—	—	7,76	1 236
Dip. brit. Am. sett. e centr.	—	—	17,31	1 928
Dip. franc. Am. sett. centr.	—	—	5,57	675
Dip. oland. Am. centr.	—	—	16,63	1 437
Provv. navi aerei esteri	—	—	0,25	62
5684 — aghi				
Totale	**172,21**	**290 814**	**75,64**	**151 699**
di cui imp. temp.	*9,48*	*16 407*	—	—
di cui riesp.	—	—	*0,01*	*33*
Albania	—	—	0,01	140
Austria	—	—	1,43	1 600
Belgio-Lussemburgo	3,54	3 472	0,55	1 219
Bulgaria	—	—	0,07	106
Cecoslovacchia	1,32	1 131	0,49	644
Danimarca	—	—	0,01	23
Finlandia	—	—	0,10	346
Francia	0,09	278	2,36	7 018
Germania (Rep. fed.)	160,37	274 124	8,52	13 681
Grecia	—	—	0,60	1 717
Jugoslavia	—	—	0,04	86
Paesi Bassi	1,34	1 803	0,77	2 479
Polonia	—	—	14,60	25 815
Portogallo	—	—	0,07	160
Regno Unito	4,06	6 102	0,42	1 088
Spagna	—	—	0,16	294
Svezia	—	—	0,26	707
Svizzera	0,63	838	6,18	13 290
Turchia	—	—	1,85	5 189
Ungheria	—	—	8,32	12 475
Cambogia, Laos e Vietnam	—	—	0,01	37
Ceylon	—	—	0,09	206
Filippine	—	—	0,03	78
Hong Kong	—	—	0,40	1 195
Indonesia	—	—	0,37	1 154
Irak	—	—	0,19	278
Algeria	—	—	0,12	136
Chenia	—	—	0,08	119
Libia	—	—	0,05	103
Marocco	—	—	..	28
Mozambico	—	—	0,09	203
Nigeria	—	—	0,11	116
Rhodesia e Nyassaland	—	—	0,10	267
Sudan	—	—	0,09	347
Tunisia	—	—	0,01	14
Unione del Sud Africa	—	—	1,49	3 298
Dip. franc. Africa occ.	—	—	0,50	600
Dip. portogh. Africa occ.	—	—	0,01	5
Argentina	—	—	0,82	2 084
Canadà	—	—	3,20	7 967
Cuba	—	—	0,04	73
Ecuador	—	—	0,08	165
Messico	—	—	5,02	5 948
Nicaragua	—	—	0,12	176
Panama	—	—	0,23	361
Perù	—	—	0,10	500
Stati Uniti	0,86	3 066	14,20	34 413
Uruguay	—	—	0,09	355
Venezuela	—	—	0,22	572
Dip. brit. Am. sett. e centr.	—	—	0,22	136

segue Tav. 11 — Cap. 84

Quantità in quintali (salvo diversa indicazione) e valore in migliaia di lire

MERCI E PAESI	Importazioni		Esportazioni	
	Quantità	Valore	Quantità	Valore
Dip. oland. Am. centr.	—	—	0,01	19
Australia	—	—	0,37	1 418
Nuova Zelanda	—	—	0,30	898
Punti e depositi franchi	—	—	0,07	353

84.42

5685 MACCHINE ED APPARECCHI PER LA PREPARAZIONE E LA LAVORAZIONE DEL CUOIO E DELLE PELLI E PER LA FABBRICAZIONE DELLE CALZATURE — macchine ed apparecchi

Totale	**5 699,32**	**776 772**	**19 017,18**	**2 005 585**
di cui imp. o esp. temp.	*69,70*	*3 374*	*1,92*	*203*
di cui reimp. o riesp.	*41,95*	*5 712*	*51,91*	*5 327*
Austria	—	—	696,64	80 944
Belgio-Lussemburgo	*13,48*	*3 506*	*553,52*	*66 861*
Cecoslovacchia	482,95	43 073	—	—
Danimarca	1,73	461	144,98	21 605
Finlandia	—	—	64,85	9 827
Francia	360,10	37 832	3 222,79	302 198
Germania (Rep. fed.)	3 995,08	532 680	1 497,29	168 502
Grecia	—	—	971,65	115 822
Irlanda	—	—	85,03	13 500
Jugoslavia	—	—	2 125,91	237 397
Malta	—	—	7,41	724
Norvegia	—	—	7,71	1 788
Paesi Bassi	54,33	1 212	597,31	56 514
Polonia	—	—	626,57	60 103
Portogallo	—	—	571,18	47 872
Regno Unito	381,07	113 263	1 155,85	175 928
Romania	—	—	215,23	22 642
Spagna	—	—	13,34	1 621
Svezia	7,95	3 389	52,18	8 059
Svizzera	*317,58*	*5 263*	*291,55*	*36 825*
Turchia	—	—	53,94	6 669
Ungheria	—	—	71,60	8 792
URSS	—	—	36,50	4 485
Arabia Saudita	—	—	0,95	248
Ceylon	—	—	3,16	586
Cipro	—	—	0,04	39
Giappone	—	—	49,30	10 195
Giordania	—	—	118,32	10 111
India	—	—	120,15	8 748
Irak	—	—	2,63	405
Iran	—	—	*163,73*	11 608
Israele	—	—	86,42	10 030
Libano	—	—	81,16	12 878
Malesia (Federazione)	—	—	0,72	204
Pakistan	—	—	100,66	5 365
RAU-Siria	—	—	0,80	133
Algeria	—	—	25,44	3 925
Chenia	—	—	*97,60*	9 028
Etiopia-Eritrea (Fed.)	—	—	108,76	11 914
Ghana (Costa d'Oro)	—	—	41,31	2 702
Libia	—	—	20,93	3 364
Madagascar	—	—	0,42	100
Marocco	—	—	162,63	20 119
RAU-Egitto	—	—	51,47	6 358
Somalia (Amm. ital.)	—	—	2,25	313
Sudan	—	—	0,62	300
Tunisia	—	—	83,39	6 064
Unione del Sud Africa	—	—	102,35	13 639
Argentina	—	—	*894,80*	*89 747*
Brasile	—	—	84,00	6 544
Canadà	—	—	140,37	13 659
Cile	—	—	47,94	12 466
Colombia	—	—	1,02	390
Costarica	—	—	3,22	600
Cuba	—	—	2,71	500
Ecuador	—	—	3,19	454
Guatemala	—	—	11,95	2 332
Messico	—	—	383,61	46 382
Paraguay	—	—	1,67	186
Perù	—	—	74,26	9 098
Portorico	—	—	1,42	229
Salvador	—	—	8,42	753
Stati Uniti	85,05	36 093	363,91	58 362
Uruguay	—	—	143,55	5 080
Venezuela	—	—	2 186,85	140 331
Dip. brit. Am. sett. e centr.	—	—	6,52	688
Australia	—	—	129,17	15 147
Nuova Zelanda	—	—	9,58	2 712
Punti e depositi franchi	—	—	30,78	2 871

5686 — parti e pezzi staccati: cilindri, anche incisi o ricoperti di qualsiasi materia

Totale	**74,86**	**10 204**	**288,73**	**31 411**
di cui imp. o esp. temp.	*21,62*	*1 478*	*10,94*	*530*
di cui reimp. o riesp.	*13,79*	*1 075*	*2,30*	*339*
Austria	4,84	336	13,18	1 440
Belgio-Lussemburgo	—	—	5,74	653
Danimarca	—	—	9,85	1 103
Francia	27,10	1 741	81,69	7 203
Germania (Rep. fed.)	30,46	6 186	33,96	3 299
Grecia	—	—	0,31	207
Irlanda	—	—	*11,00*	1 308
Jugoslavia	—	—	14,52	2 575
Paesi Bassi	—	—	9,71	985
Polonia	—	—	1,65	643
Portogallo	—	—	0,50	122
Regno Unito	7,53	1 471	42,90	4 992
Svezia	—	—	8,34	1 000
Svizzera	4,93	470	5,47	758
Ungheria	—	—	6,95	710
Giordania	—	—	1,22	382
Chenia	—	—	1,65	226
Marocco	—	—	*3,65*	*350*
Somalia (Amm. ital.)	—	—	0,32	38
Unione del Sud Africa	—	—	4,90	540
Argentina	—	—	12,10	900
Brasile	—	—	1,20	160
Costarica	—	—	0,06	66
Stati Uniti	—	—	3,82	425
Uruguay	—	—	7,98	459
Venezuela	—	—	6,06	867

5687 — idem: altri

Totale	**266,13**	**63 466**	**957,82**	**244 197**
di cui imp. temp.	*0,53*	*99*	—	—
di cui riesp.	—	—	*0,40*	*230*
Austria	—	—	14,02	2 606
Belgio-Lussemburgo	*0,70*	*181*	27,34	8 848
Bulgaria	—	—	0,70	180
Cecoslovacchia	—	—	23,72	1 044
Danimarca	—	—	1,87	731
Finlandia	—	—	1,35	251
Francia	13,77	2 682	229,39	57 847
Germania (Rep. fed.)	221,01	44 940	47,71	9 006
Grecia	—	—	20,75	4 577
Irlanda	—	—	3,82	2 588
Jugoslavia	—	—	47,24	19 211
Malta	—	—	3,78	531
Norvegia	—	—	8,70	3 677
Paesi Bassi	—	—	13,09	3 581
Portogallo	—	—	28,76	2 322
Regno Unito	12,92	7 938	189,95	77 167
Romania	—	—	3,19	838
Spagna	—	—	2,57	242
Svezia	—	—	0,13	90
Svizzera	*1,64*	*632*	*108,06*	14 051
Turchia	—	—	0,05	215
Ungheria	—	—	0,35	40
Ceylon	—	—	0,13	199
Cipro	—	—	1,81	281
Giappone	—	—	2,30	679
Giordania	—	—	1,09	139
Irak	—	—	0,85	483
Iran	—	—	3,61	546
Israele	—	—	2,25	611
Libano	—	—	2,06	231
Algeria	—	—	0,34	66
Chenia	—	—	0,32	23
Congo belga	—	—	2,37	912
Etiopia-Eritrea (Fed.)	—	—	9,04	1 746
Ghana (Costa d'Oro)	—	—	2,71	293
Libia	—	—	0,86	174

Quantità in quintali (salvo diversa indicazione) e valore in migliaia di lire

MERCI E PAESI	Importazioni		Esportazioni	
	Quantità	Valore	Quantità	Valore
Marocco	—	—	1,99	570
Mozambico	—	—	4,22	743
Nigeria	—	—	0,54	785
Rhodesia e Nyassaland	—	—	3,80	358
Somalia francese	—	—	0,56	90
Somalia (Amm. ital.)	—	—	1,53	310
Tunisia	—	—	7,35	1 698
Unione del Sud Africa	—	—	3,42	467
Argentina	—	—	12,35	1 105
Bolivia	—	—	0,55	210
Brasile	—	—	0,08	62
Canadà	—	—	3,17	353
Cile	—	—	0,38	1 054
Colombia	—	—	2,07	426
Costarica	—	—	2,04	235
Guatemala	—	—	0,20	104
Messico	—	—	2,71	1 013
Perù	—	—	6,72	1 214
Stati Uniti	16,09	7 093	19,50	3 614
Uruguay	—	—	11,86	1 611
Venezuela	—	—	58,95	9 842
Dip. franc. Am. sett. centr.	—	—	0,20	88
Australia	—	—	2,10	295
Nuova Zelanda	—	—	4,61	760
Punti e depositi franchi	—	—	0,64	1 164

84.43

5688 CONVERTITORI, ECC. MACCHINE PER COLARE, PER ACCIAIERIE, FONDERIE E LA METALLURGIA — convertitori, secchie di colata, macchine per colare

Totale	**2 779,53**	**265 310**	**9 178,76**	**1 047 445**
di cui imp. temp.	*125,14*	*14 055*	—	—
di cui reimp. o riesp.	*253,32*	*32 029*	*201,11*	*14 548*
Austria	7,38	600	221,03	34 873
Belgio-Lussemburgo	—	—	148,42	44 886
Cecoslovacchia	—	—	34,35	5 665
Danimarca	—	—	18,80	2 112
Francia	236,82	20 605	772,85	129 418
Germania (Rep. fed.)	1 500,46	63 431	1 305,47	155 118
Grecia	—	—	45,40	3 785
Jugoslavia	—	—	21,00	3 478
Regno Unito	111,98	13 381	1 170,66	168 623
Spagna	67,95	6 860	—	—
Svezia	46,55	7 669	50,50	9 035
Svizzera	490,48	65 532	750,37	86 682
Ungheria	—	—	49,00	9 920
URSS	—	—	2 915,90	304 249
India	—	—	341,21	8 200
Argentina	—	—	152,20	16 369
Brasile	—	—	266,20	47 609
Stati Uniti	317,91	87 232	—	—
Venezuela	—	—	915,40	17 423

5689 — lingottiere: di ghisa

Totale	**50 399,00**	**403 325**	**21 017,53**	**176 379**
Germania (Rep. fed.)	43 524,50	353 459	5 303,09	36 950
Regno Unito	6 874,50	49 866	—	—
Svizzera	—	—	3 622,25	35 441
RAU-Egitto	—	—	786,35	5 608
Rhodesia e Nyassaland	—	—	1 797,90	13 272
Messico	—	—	9 497,21	84 804
Venezuela	—	—	13,73	304

5690 — idem: altre

Totale	**210,77**	**43 285**	**459,45**	**19 078**
Austria	20,20	3 126	6,58	745
Francia	35,00	9 187	12,80	1 664
Germania (Rep. fed.)	88,60	21 818	45,47	5 259
Jugoslavia	—	—	20,00	1 023
Paesi Bassi	66,97	9 154	—	—
Svizzera	—	—	105,10	841
Venezuela	—	—	269,50	9 546

5691 — parti e pezzi staccati

Totale	**1 754,37**	**95 554**	**586,66**	**74 989**
di cui imp. temp.	*5,00*	*164*	—	—
Austria	—	—	0,94	291
Belgio-Lussemburgo	—	—	1,54	55
Cecoslovacchia	—	—	2,81	2 170
Danimarca	—	—	0,25	134
Finlandia	—	—	5,38	488
Francia	5,01	172	114,86	15 240
Germania (Rep. fed.)	1 710,38	89 127	34,71	5 274
Grecia	—	—	0,64	123
Irlanda	—	—	0,92	727
Paesi Bassi	—	—	1,03	80
Regno Unito	—	—	26,60	2 828
Spagna	—	—	1,31	729
Svezia	—	—	10,26	1 221
Svizzera	37,65	5 555	207,94	9 009
Turchia	—	—	0,03	12
RAU-Egitto	—	—	2,59	2 445
Rhodesia e Nyassaland	—	—	28,50	315
Tunisia	—	—	0,16	149
Unione del Sud Africa	—	—	0,95	695
Canadà	—	—	114,55	29 286
Messico	—	—	1,10	745
Stati Uniti	1,33	700	—	—
Venezuela	—	—	27,75	2 825
Australia	—	—	1,84	148

84.44

5692 LAMINATOI E TRENI DI LAMINAZIONE — per tubi

Totale	**1 537,01**	**193 651**	**11,50**	**1 871**
Francia	—	—	11,50	1 871
Germania (Rep. fed.)	1 537,01	193 651	—	—

5693 — altri: a caldo

Totale	**1 380,20**	**141 458**	**3 012,03**	**321 865**
Belgio-Lussemburgo	—	—	298,67	89 887
Francia	—	—	143,61	39 698
Germania (Rep. fed.)	958,13	93 758	157,48	36 040
Birmania	—	—	6,20	847
Israele	—	—	12,15	1 231
Libano	—	—	9,00	692
Libia	—	—	0,45	147
Marocco	—	—	5,73	252
Tunisia	—	—	0,33	54
Brasile	—	—	2 320,07	143 953
Messico	—	—	3,70	357
Stati Uniti	422,07	47 700	48,80	7 718
Uruguay	—	—	5,84	989

5694 — idem: a freddo

Totale	**2 797,14**	**305 975**	**705,96**	**95 219**
Austria	—	—	6,68	617
Francia	—	—	0,06	19
Germania (Rep. fed.)	2 297,14	225 357	70,00	2 724
Grecia	—	—	2,46	267
Jugoslavia	—	—	72,80	6 200
Malta	—	—	2,25	266
Regno Unito	—	—	144,29	35 219
Svizzera	500,00	80 618	—	—
Turchia	—	—	3,66	667
Irak	—	—	11,10	1 087
Iran	—	—	5,78	407
Israele	—	—	9,36	1 021
Libano	—	—	7,41	862
RAU-Siria	—	—	3,60	355
Algeria	—	—	9,00	822
Libia	—	—	1,40	560
Marocco	—	—	14,89	1 993
Tunisia	—	—	2,20	301

segue Tav. 11 — Cap. 84

Quantità in quintali (salvo diversa indicazione) e valore in migliaia di lire

MERCI E PAESI	Importazioni		Esportazioni	
	Quantità	Valore	Quantità	Valore
Canadà	—	—	0,40	86
Messico	—	—	11,36	1 066
Stati Uniti	—	—	59,28	5 401
Venezuela	—	—	267,98	35 279
5695 CILINDRI DI LAMINATOI				
Totale	**55 758,11**	**1 857 864**	**22 982,38**	**560 148**
di cui imp. o esp. temp.	*183,09*	*4 680*	*4 289,71*	*85 744*
di cui reimp. o riesp.	*3 673,10*	*105 280*	*128,64*	*4 725*
Austria	190,04	4 446	2 499,59	59 187
Belgio-Lussemburgo	4 105,65	107 354	5 219,40	108 525
Cecoslovacchia	—	—	30,00	2 194
Danimarca	185,40	5 385	—	—
Finlandia	—	—	43,49	1 956
Francia	2 894,75	76 027	1 409,97	39 279
Germania (Rep. fed.)	16 685,02	487 967	3 524,65	88 914
Grecia	—	—	17,90	987
Jugoslavia	—	—	1 828,18	44 267
Norvegia	—	—	467,87	6 750
Portogallo	—	—	32,69	1 320
Regno Unito	22 095,00	805 935	1 791,00	27 978
Spagna	—	—	57,89	400
Svezia	1 115,13	39 886	162,77	3 945
Svizzera	34,46	2 445	128,59	2 938
Ungheria	—	—	240,43	6 900
Giappone	—	—	169,60	3 011
India	—	—	2,00	423
Iran	—	—	7,50	875
Libano	—	—	0,05	6
RAU-Egitto	—	—	13,29	1 390
Unione del Sud Africa	—	—	2 249,41	52 732
Argentina	—	—	797,08	33 753
Brasile	—	—	93,76	2 500
Messico	—	—	651,45	22 702
Stati Uniti	8 452,66	328 419	1 527,81	44 360
Venezuela	—	—	16,01	2 856
5696 PARTI E PEZZI STACCATI — di laminatoi e di treni di laminazione per tubi				
Totale	**332,06**	**24 115**	**42 483,07**	**2 634 823**
di cui reimp. o riesp.	*199,37*	*3 856*	*18 110,65*	*1 073 128*
Francia	—	—	1,64	340
Germania (Rep. fed.)	212,41	7 128	—	—
Jugoslavia	—	—	53,11	4 376
Polonia	—	—	1 905,45	275 040
Regno Unito	—	—	8,70	1 426
Spagna	—	—	30,50	4 530
Svezia	12,87	989	796,65	69 838
Svizzera	6,89	1 856	242,47	6 315
Giappone	—	—	4,87	135
India	—	—	71,52	18 204
Iran	—	—	0,60	159
Argentina	—	—	2 371,77	275 492
Brasile	—	—	12,45	1 241
Messico	—	—	361,13	24 531
Stati Uniti	99,89	14 142	3,11	1 718
Venezuela	—	—	36 618,50	1 951 272
Australia	—	—	0,60	206
5697 — di altri laminatoi e treni di laminazione				
Totale	**19 636,96**	**2 000 322**	**5 303,76**	**242 686**
di cui imp. o esp. temp.	*495,26*	*28 792*	*3 382,05*	*57 757*
di cui reimp.	*2 501,13*	*73 393*	—	—
Austria	7,93	1 705	—	—
Belgio-Lussemburgo	—	—	0,91	197
Cecoslovacchia	—	—	3,54	397
Finlandia	—	—	3,40	530
Francia	—	—	43,11	8 367
Germania (Rep. fed.)	7 419,91	598 610	3 382,05	57 757
Irlanda	—	—	0,17	413
Regno Unito	5,88	2 163	0,39	636
Spagna	—	—	4,42	3 173
Svezia	240,57	64 501	2,04	434
Svizzera	—	—	90,40	5 654
India	—	—	5,99	1 017
Libano	—	—	4,67	1 503
Rhodesia e Nyassaland	—	—	6,96	550
Unione del Sud Africa	—	—	1,52	599
Argentina	—	—	34,23	1 120
Brasile	—	—	1 693,02	136 559
Messico	—	—	0,69	1 241
Perù	—	—	1,00	310
Stati Uniti	11 962,67	1 333 343	19,06	20 962
Surinan	—	—	0,59	617
Venezuela	—	—	5,60	650
84.45				
5698 MACCHINE UTENSILI PER LA LAVORAZIONE DEI METALLI E DEI CARBURI METALLICI DIVERSE DA QUELLE DELLE VOCI N.RI 84.49 E 84.50 — torni: automatici				
Totale	**22 123,94**	**4 942 496**	**3 968,96**	**570 648**
N	*844*		*157*	
di cui imp. o esp. temp.	*2 847,93*	*579 772*	*21,44*	*7 130*
N	*35*		*3*	
di cui reimp. o riesp.	*59,74*	*8 632*	*203,24*	*29 505*
N	*3*		*5*	
Belgio-Lussemburgo	120,53	34 975	48,75	8 974
N	*2*		*2*	
Cecoslovacchia	18,00	1 619	—	—
N	*1*			
Danimarca	—	—	34,00	5 367
N			*2*	
Francia	1 044,05	248 470	128,36	21 013
N	*50*		*5*	
Germania (Rep. fed.)	6 030,49	1 052 922	414,75	49 362
N	*272*		*18*	
Grecia	—	—	35,60	2 599
N			*4*	
Jugoslavia	—	—	57,64	8 628
N			*4*	
Norvegia	—	—	15,50	1 679
N			*1*	
Paesi Bassi	—	—	122,80	11 919
N			*6*	
Polonia	116,53	18 208	—	—
N	*9*			
Portogallo	—	—	28,25	2 437
N			*2*	
Regno Unito	1 962,70	422 140	99,57	19 135
N	*48*		*6*	
Spagna	129,00	9 683	770,84	95 116
N	*3*		*8*	
Svezia	36,00	1 301	114,75	19 202
N	*1*		*4*	
Svizzera	4 856,47	1 328 408	417,30	76 193
N	*376*		*22*	
Turchia	—	—	159,10	19 289
N			*6*	
Giordania	—	—	15,00	890
N			*1*	
India	—	—	72,59	22 619
N			*2*	
Israele	—	—	0,46	120
N			*1*	
Libano	—	—	39,55	2 602
N			*2*	
RAU-Siria	—	—	9,35	869
N			*1*	
Somalia (Amm. ital.)	—	—	7,60	795
N			*1*	
Uganda	—	—	22,68	1 000
N			*1*	
Unione del Sud Africa	—	—	60,28	5 952
N			*4*	
Argentina	—	—	266,60	55 194
N			*9*	
Canadà	—	—	470,22	83 848
N			*9*	
Cile	—	—	8,00	1 370
N			*1*	
Colombia	—	—	163,80	12 113
N			*10*	
Messico	—	—	25,62	3 317
N			*3*	
Stati Uniti	7 810,17	1 824 770	257,60	26 833
N	*82*		*13*	

Quantità in quintali (salvo diversa indicazione) e valore in migliaia di lire

MERCI E PAESI	Importazioni		Esportazioni	
	Quantità	Valore	Quantità	Valore
Venezuela	—	—	38,95	3 227
N			*4*	
Australia	—	—	45,95	7 248
N			*3*	
Provv. navi aerei esteri	—	—	17,50	1 738
N			*2*	
5699 — idem: semiautomatici				
Totale	**5 231,97**	**1 120 418**	**2 922,61**	**411 476**
N	*153*		*114*	
di cui imp. temp.	*139,50*	*38 200*	—	—
N	*7*			
di cui reimp. o riesp.	*23,00*	*2 635*	*106,00*	*18 373*
N	*3*		*5*	
Austria	12,67	2 037	4,52	590
N	*8*		*1*	
Belgio-Lussemburgo	3,10	124	31,45	3 057
N	*1*		*2*	
Cecoslovacchia	163,00	20 051	—	—
N	*3*			
Danimarca	—	—	14,00	1 999
N			*1*	
Finlandia	—	—	95,10	19 637
N			*5*	
Francia	600,09	145 334	241,00	34 102
N	*27*		*4*	
Germania (Rep. fed.)	1 960,05	418 318	293,03	34 284
N	*50*		*11*	
Germania (Rep. dem.)	26,40	3 006	—	—
N	*1*			
Irlanda	—	—	19,80	874
N			*1*	
Jugoslavia	—	—	81,05	21 058
N			*4*	
Paesi Bassi	—	—	82,68	7 316
N			*12*	
Polonia	199,60	32 904	—	—
N	*7*			
Portogallo	—	—	53,70	6 564
N			*3*	
Regno Unito	570,99	88 582	76,20	14 266
N	*22*		*3*	
Svezia	—	—	32,70	6 475
N			*1*	
Svizzera	462,50	129 937	203,13	32 088
N	*21*		*11*	
Turchia	—	—	42,00	8 868
N			*3*	
Ungheria	90,00	8 220	—	—
N	*1*			
URSS	65,00	9 899	—	—
N	*2*			
India	—	—	98,05	46 158
N			*5*	
Libia	—	—	8,10	1 210
N			*2*	
Mozambico	—	—	14,50	1 337
N			*3*	
Argentina	—	—	264,51	38 181
N			*14*	
Colombia	—	—	155,17	11 124
N			*8*	
Messico	—	—	11,70	2 435
N			*4*	
Stati Uniti	1 078,57	262 006	152,66	16 737
N	*10*		*9*	
Venezuela	—	—	947,56	103 116
N			*7*	
5700 — idem: altri				
Totale	**5 605,88**	**620 613**	**49 524,42**	**4 618 873**
N	*480*		*2 496*	
di cui imp. o esp. temp.	*137,20*	*23 222*	*9,23*	*1 207*
N	*15*		*2*	
di cui reimp. o riesp.	*187,90*	*18 948*	*813,78*	*79 428*
N	*6*		*29*	
Austria	76,63	9 178	50,45	5 573
N	*69*		*4*	

MERCI E PAESI	Importazioni		Esportazioni	
	Quantità	Valore	Quantità	Valore
Belgio-Lussemburgo	173,20	17 495	2 132,60	191 982
N	*10*		*87*	
Cecoslovacchia	1 172,89	97 916	8,89	886
N	*39*		*2*	
Danimarca	—	—	1 035,08	81 286
N			*70*	
Finlandia	—	—	986,75	94 131
N			*71*	
Francia	452,99	46 761	4 910,86	494 176
N	*28*		*143*	
Germania (Rep. fed.)	1 661,20	233 035	4 278,42	381 424
N	*128*		*271*	
Germania (Rep. dem.)	52,60	3 858	—	—
N	*1*			
Grecia	—	—	1 028,06	66 113
N			*80*	
Irlanda	—	—	9,20	858
N			*1*	
Jugoslavia	39,17	3 537	921,23	116 951
N	*3*		*33*	
Norvegia	—	—	289,39	24 455
N			*18*	
Paesi Bassi	57,70	3 424	3 851,71	329 155
N	*2*		*286*	
Polonia	518,10	37 468	148,13	22 250
N	*8*		*3*	
Portogallo	—	—	1 205,51	113 654
N			*83*	
Regno Unito	161,79	37 028	578,27	59 668
N	*46*		*31*	
Spagna	—	—	1 179,80	96 286
N			*10*	
Svezia	15,00	963	3 874,69	340 861
N	*1*		*213*	
Svizzera	218,06	46 073	3 614,38	356 138
N	*88*		*235*	
Turchia	—	—	683,78	80 961
N			*54*	
Ungheria	954,00	76 832	—	—
N	*55*			
URSS	34,00	5 007	20,00	2 749
N	*1*		*1*	
Arabia Saudita	—	—	20,90	1 163
N			*1*	
Cambogia, Laos e Vietnam	—	—	35,40	4 050
N			*6*	
Cipro	—	—	19,85	1 446
N			*2*	
Corea (Repubblica)	—	—	62,70	6 970
N			*2*	
Filippine	—	—	98,48	9 757
N			*7*	
Giappone	—	—	4 167,25	392 112
N			*48*	
Giordania	—	—	49,34	5 162
N			*5*	
Hong Kong	—	—	22,40	2 384
N			*3*	
India	—	—	153,95	16 967
N			*8*	
Indonesia	—	—	85,20	7 884
N			*2*	
Iran	—	—	14,01	1 544
N			*1*	
Israele	—	—	621,53	38 265
N			*28*	
Libano	—	—	87,25	6 760
N			*7*	
Pakistan	—	—	43,00	2 365
N			*1*	
RAU-Siria	—	—	30,26	2 645
N			*4*	
Thailandia	—	—	1,04	184
N			*1*	
Yemen	—	—	5,45	758
N			*1*	
Algeria	—	—	13,74	1 214
N			*2*	
Angola	—	—	104,02	9 043
N			*5*	
Chenia	—	—	0,52	92
N			*1*	
Congo belga	—	—	13,00	200
N			*1*	

segue Tav. 11 — Cap. 84

Quantità in quintali (salvo diversa indicazione) e valore in migliaia di lire

MERCI E PAESI	Importazioni		Esportazioni	
	Quantità	Valore	Quantità	Valore
Etiopia-Eritrea (Fed.)	—	—	21,24	1 719
N			*2*	
Liberia	—	—	32,00	3 406
N			*2*	
Libia	—	—	286,53	18 314
N			*19*	
Madagascar	—	—	1,29	100
N			*1*	
Marocco	—	—	44,40	3 450
N			*4*	
Mozambico	—	—	231,60	32 017
N			*3*	
Nigeria	—	—	41,10	5 383
N			*1*	
RAU-Egitto	—	—	9,94	934
N			*2*	
Sudan	—	—	26,55	3 266
N			*2*	
Tunisia	—	—	368,03	35 310
N			*6*	
Uganda	—	—	0,89	147
N			*1*	
Unione del Sud Africa	—	—	1 255,59	110 118
N			*75*	
Altre dip. brit. Africa occ.	—	—	28,90	1 644
N			*2*	
Altre dip. franc. Africa eq.	—	—	9,50	700
N			*1*	
Dip. portogh. Africa occ.	—	—	102,00	7 252
N			*5*	
Argentina	—	—	1 767,29	184 230
N			*86*	
Bolivia	—	—	7,00	650
N			*1*	
Brasile	19,15	2 038	71,47	7 371
N	*1*		*6*	
Canadà	—	—	152,58	12 967
N			*7*	
Cile	—	—	22,20	1 570
N			*1*	
Colombia	—	—	222,62	27 350
N			*19*	
Cuba	—	—	8,68	907
N			*2*	
Ecuador	—	—	15,74	2 157
N			*3*	
Messico	—	—	399,73	38 061
N			*38*	
Perù	—	—	33,60	4 466
N			*3*	
Salvador	—	—	141,37	14 930
N			*5*	
Stati Uniti	—	—	5 138,60	478 351
N			*230*	
Uruguay	—	—	147,33	22 210
N			*9*	
Venezuela	—	—	803,25	75 357
N			*25*	
Dip. brit. Am. sett. e centr.	—	—	7,40	767
N			*1*	
Australia	—	—	1 646,76	151 500
N			*99*	
Paese non accertato	—	—	7,75	987
N			*1*	
Provv. navi aerei esteri	—	—	15,00	760
N			*2*	

5701 — piallatrici, stozzatrici, limatrici

Totale	**5 848,52**	**304 892**	**12 112,81**	**895 175**
di cui imp. temp.	*63,30*	*18 206*	—	—
di cui reimp. o riesp.	*14,00*	*870*	*1 816,50*	*116 872*
Austria	—	—	142,42	12 670
Belgio-Lussemburgo	—	—	1 435,79	79 241
Cecoslovacchia	1 029,67	57 262	92,60	5 816
Danimarca	—	—	48,20	5 736
Finlandia	—	—	222,50	15 707
Francia	83,10	11 659	789,49	55 966
Germania (Rep. fed.)	3 897,77	168 602	981,86	63 517
Germania (Rep. dem.)	8,95	1 311	—	—
Grecia	—	—	277,10	15 263
Jugoslavia	—	—	29,40	6 931
Norvegia	—	—	140,00	8 369
Paesi Bassi	22,30	1 413	1 189,07	69 991
Polonia	342,00	18 815	—	—
Portogallo	—	—	354,50	26 794
Regno Unito	—	—	83,00	12 639
Spagna	—	—	580,90	57 955
Svezia	—	—	81,90	7 967
Svizzera	43,51	7 028	1 258,40	70 271
Turchia	—	—	33,00	4 230
Ungheria	137,60	10 549	—	—
Cambogia, Laos e Vietnam	—	—	4,20	505
Cina continentale	—	—	16,50	1 404
Filippine	—	—	28,70	2 643
Giappone	—	—	401,57	76 879
Giordania	—	—	26,60	1 516
Hong Kong	—	—	14,50	1 088
India	—	—	270,06	26 588
Indonesia	—	—	28,70	1 691
Iran	—	—	29,00	1 675
Israele	—	—	238,08	19 354
Libano	—	—	40,82	2 522
RAU-Siria	—	—	8,00	512
Etiopia-Eritrea (Fed.)	—	—	17,50	850
Marocco	—	—	14,05	753
Nigeria	—	—	19,00	2 161
RAU-Egitto	—	—	446,31	35 505
Rhodesia e Nyassaland	—	—	13,00	643
Sudan	—	—	9,60	840
Tunisia	—	—	8,95	898
Unione del Sud Africa	—	—	378,75	28 357
Argentina	—	—	1 798,75	135 309
Bolivia	—	—	8,00	266
Cile	—	—	10,00	2 162
Colombia	—	—	10,00	710
Ecuador	—	—	0,75	167
Messico	—	—	66,10	4 105
Perù	—	—	18,50	1 000
Salvador	—	—	39,00	3 336
Stati Uniti	283,62	28 253	227,00	13 256
Venezuela	—	—	162,11	8 040
Australia	—	—	18,58	1 377

5702 — foratrici e maschiatrici

Totale	**5 631,02**	**541 866**	**17 756,20**	**1 810 481**
di cui imp. o esp. temp.	*253,56*	*28 755*	*2,50*	*310*
di cui reimp. o riesp.	*49,58*	*5 353*	*232,26*	*49 548*
Austria	—	—	183,35	23 755
Belgio-Lussemburgo	11,50	984	453,22	37 618
Cecoslovacchia	247,50	22 774	120,00	27 240
Danimarca	—	—	108,35	8 878
Finlandia	—	—	106,44	9 967
Francia	28,85	3 842	859,04	121 299
Germania (Rep. fed.)	1 522,32	201 655	2 276,50	201 477
Germania (Rep. dem.)	—	—	28,62	14 569
Gibilterra	—	—	0,80	88
Grecia	—	—	404,97	27 409
Irlanda	—	—	6,35	516
Jugoslavia	56,30	4 515	215,88	20 304
Norvegia	—	—	126,51	9 218
Paesi Bassi	16,10	3 290	1 638,16	110 871
Polonia	276,60	21 523	46,00	7 993
Portogallo	—	—	421,40	30 039
Regno Unito	322,13	27 831	127,28	34 155
Spagna	114,04	2 844	162,92	22 518
Svezia	259,06	17 153	638,45	63 690
Svizzera	349,62	58 860	1 442,85	134 284
Turchia	—	—	323,24	45 164
Ungheria	2 209,31	121 519	—	—
Arabia Saudita	—	—	19,80	1 224
Cambogia, Laos e Vietnam	—	—	4,80	508
Cipro	—	—	3,10	712
Filippine	—	—	4,62	546
Formosa	—	—	1,70	199
Giappone	—	—	448,20	89 129
Giordania	—	—	30,03	2 190
India	—	—	224,88	35 207
Indonesia	—	—	6,12	543
Iran	—	—	46,30	3 454
Israele	—	—	70,92	9 347

Quantità in quintali (salvo diversa indicazione) e valore in migliaia di lire

MERCI E PAESI	Importazioni		Esportazioni	
	Quantità	Valore	Quantità	Valore
Libano	—	—	87,93	3 929
Pakistan	—	—	4,70	527
RAU-Siria	—	—	16,66	1 377
Thailandia	—	—	3,35	290
Congo belga	—	—	0,40	35
Etiopia-Eritrea (Fed.)	—	—	3,95	422
Liberia	—	—	5,52	217
Libia	—	—	51,87	3 671
Madagascar	—	—	0,87	100
Marocco	—	—	1,95	40
RAU-Egitto	—	—	15,17	2 361
Somalia (Amm. ital.)	—	—	1,56	277
Tanganica	—	—	33,10	2 390
Tunisia	—	—	11,30	760
Unione del Sud Africa	—	—	193,19	15 668
Altre dip. brit. Africa occ.	—	—	5,00	165
Argentina	—	—	2 544,35	328 350
Bolivia	—	—	20,00	116
Brasile	—	—	412,41	63 843
Canadà	—	—	295,07	20 221
Cile	—	—	42,34	5 284
Colombia	—	—	59,74	6 678
Ecuador	—	—	1,50	217
Guatemala	—	—	11,18	942
Messico	—	—	149,26	20 385
Perù	—	—	3,30	337
Salvador	—	—	14,50	2 164
Stati Uniti	217,69	55 076	1 859,63	135 323
Venezuela	—	—	114,35	8 234
Australia	—	—	1 211,82	90 205
Nuova Zelanda	—	—	21,50	1 534
Provv. navi aerei esteri	—	—	7,75	273
Punti e depositi franchi	—	—	0,18	35

5703 — alesatrici

Totale	**20 325,86**	**1 987 035**	**11 500,58**	**1 676 198**
di cui imp. temp.	*231,45*	*38 442*	—	—
di cui reimp. o riesp.	*1 425,31*	*211 196*	*448,11*	*98 665*
Austria	237,00	49 402	38,72	4 437
Belgio-Lussemburgo	740,80	60 043	249,17	22 010
Bulgaria	—	—	0,94	351
Cecoslovacchia	4 775,49	432 927	—	—
Danimarca	20,50	1 664	37,50	4 050
Finlandia	—	—	2,54	525
Francia	1 659,51	243 991	619,16	76 013
Germania (Rep. fed.)	9 844,65	764 346	601,74	66 701
Germania (Rep. dem.)	355,80	27 369	—	—
Grecia	—	—	83,14	8 450
Islanda	—	—	1,88	826
Jugoslavia	—	—	1 008,23	145 613
Paesi Bassi	110,80	10 421	115,00	16 199
Polonia	861,32	49 440	—	—
Portogallo	—	—	174,67	20 159
Regno Unito	394,05	57 325	928,73	128 028
Spagna	—	—	28,50	8 610
Svezia	0,32	208	131,76	7 777
Svizzera	11,64	5 330	155,25	13 604
Turchia	—	—	36,31	15 566
URSS	147,00	10 743	—	—
Afganistan	—	—	0,95	413
Cambogia, Laos e Vietnam	—	—	7,96	2 111
Corea (Repubblica)	—	—	21,20	2 250
Giappone	—	—	2 692,44	503 492
Giordania	—	—	16,21	3 173
Irak	—	—	6,97	1 597
Malesia (Federazione)	—	—	5,20	360
Pakistan	—	—	3,26	1 307
Thailandia	—	—	6,94	1 373
Dip. portoghesi in Asia	—	—	72,00	6 696
Algeria	—	—	42,00	5 465
Congo belga	—	—	2,88	1 048
Etiopia-Eritrea (Fed.)	—	—	1,11	550
Libia	—	—	23,88	3 274
Marocco	—	—	5,76	184
Mozambico	—	—	0,96	298
RAU-Egitto	—	—	33,22	4 769
Somalia (Amm. ital.)	—	—	0,05	21
Tunisia	—	—	35,15	4 693
Unione del Sud Africa	—	—	207,31	21 516
Argentina	—	—	1 692,76	253 834
Brasile	—	—	239,58	43 420
Canadà	—	—	75,00	6 010
Cile	—	—	26,00	4 849
Colombia	—	—	23,48	4 340
Cuba	—	—	2,08	567
Messico	—	—	6,00	1 011
Perù	—	—	27,25	3 186
Salvador	—	—	0,94	323
Stati Uniti	1 166,98	273 826	1 593,63	204 019
Uruguay	—	—	23,12	2 610
Venezuela	—	—	27,29	4 016
Australia	—	—	364,76	44 504

5704 — fresatrici e fresatrici-pialle

Totale	**14 164,05**	**2 127 913**	**22 842,07**	**2 736 791**
di cui imp. o esp. temp.	*532,91*	*96 005*	*33,29*	*4 512*
di cui reimp. o riesp.	*135,21*	*29 003*	*300,37*	*35 817*
Austria	128,92	53 073	282,89	33 793
Belgio-Lussemburgo	24,30	11 559	464,50	53 959
Bulgaria	—	—	55,20	16 704
Cecoslovacchia	1 270,80	139 107	1,71	584
Danimarca	—	—	140,75	13 002
Finlandia	—	—	245,89	32 065
Francia	779,37	127 530	1 835,67	206 570
Germania (Rep. fed.)	5 590,41	794 411	3 090,47	313 253
Germania (Rep. dem.)	218,18	21 457	—	—
Grecia	—	—	27,25	3 950
Jugoslavia	52,00	8 266	173,71	38 051
Norvegia	—	—	69,00	9 671
Paesi Bassi	156,80	45 879	1 384,28	143 591
Polonia	388,14	40 599	—	—
Portogallo	—	—	462,92	56 294
Regno Unito	225,20	20 348	1 960,79	211 893
Spagna	—	—	65,25	7 993
Svezia	3,45	360	312,96	31 725
Svizzera	2 715,84	445 712	1 898,05	206 792
Turchia	—	—	277,77	55 858
Ungheria	923,97	85 498	—	—
URSS	736,40	59 770	71,60	23 394
Giappone	—	—	349,26	83 484
Hong Kong	—	—	7,50	1 306
India	—	—	41,90	7 078
Indonesia	—	—	14,50	1 885
Israele	—	—	105,00	13 273
Libano	—	—	5,03	732
Pakistan	—	—	31,00	6 138
RAU-Siria	—	—	28,00	3 698
Thailandia	—	—	12,00	1 353
Algeria	—	—	11,40	1 579
Congo belga	—	—	11,30	1 741
Libia	—	—	1,14	195
Madagascar	—	—	1,33	128
Marocco	—	—	49,65	5 162
Tunisia	—	—	4,83	436
Unione del Sud Africa	—	—	222,09	21 534
Argentina	—	—	2 819,60	441 310
Brasile	—	—	739,18	121 153
Canadà	—	—	265,90	30 634
Colombia	—	—	21,15	3 080
Cuba	—	—	11,00	1 141
Ecuador	—	—	1,27	210
Messico	—	—	139,00	17 957
Perù	—	—	25,50	4 515
Salvador	—	—	18,50	2 162
Stati Uniti	950,27	274 344	4 105,03	389 489
Uruguay	—	—	7,80	1 600
Venezuela	—	—	37,56	3 451
Australia	—	—	866,17	99 590
Nuova Zelanda	—	—	67,50	11 619
Provv. navi aerei esteri	—	—	0,32	16

5705 — macchine per tagliare ingranaggi

Totale	**11 943,36**	**1 842 480**	**1 834,59**	**258 404**
di cui imp. temp.	*381,03*	*93 227*	—	—
di cui reimp.	*49,00*	*9 078*	—	—
Austria	1,90	2 050	—	—
Belgio-Lussemburgo	—	—	55,00	7 497

segue Tav. 11 — Cap. 84

Quantità in quintali (salvo diversa indicazione) e valore in migliaia di lire

MERCI E PAESI	Importazioni		Esportazioni	
	Quantità	Valore	Quantità	Valore
Cecoslovacchia	388,48	33 888	186,60	12 294
Francia	225,85	26 892	118,75	24 023
Germania (Rep. fed.)	3 678,72	616 394	71,90	17 986
Grecia	—	—	7,80	550
Jugoslavia	—	—	124,00	18 857
Paesi Bassi	186,00	11 619	—	—
Regno Unito	577,52	62 798	16,90	664
Spagna	—	—	58,50	7 324
Svezia	4,32	1 618	28,00	4 200
Svizzera	207,35	56 517	21,50	4 621
Giappone	—	—	11,30	4 089
Giordania	—	—	9,75	920
Iran	—	—	73,45	7 089
Israele	—	—	5,25	460
Kuwait	—	—	45,50	4 440
Libano	—	—	29,75	2 728
RAU-Siria	—	—	82,25	11 357
Etiopia-Eritrea (Fed.)	—	—	2,26	242
Liberia	—	—	0,90	484
Tunisia	—	—	33,70	4 810
Altre dip. brit. Africa occ.	—	—	3,00	170
Argentina	—	—	659,45	92 899
Brasile	—	—	42,00	2 834
Colombia	—	—	21,30	6 175
Stati Uniti	6 673,22	1 030 704	11,00	3 483
Uruguay	—	—	49,00	10 608
Venezuela	—	—	44,98	2 986
Australia	—	—	20,80	4 614

5706 — rettificatrici, smerigliatrici, levigatrici, lucidatrici, affilatrici, lappatrici

Totale	**18 755,24**	**3 611 461**	**25 144,73**	**4 054 028**
di cui imp. o esp. temp.	*924,84*	*265 692*	*182,01*	*18 848*
di cui reimp. o riesp.	*361,33*	*58 783*	*701,67*	*158 963*
Austria	35,26	6 901	241,69	26 248
Belgio-Lussemburgo	143,07	12 864	417,85	58 719
Bulgaria	—	—	333,00	105 399
Cecoslovacchia	454,24	48 092	1,70	581
Danimarca	275,63	23 945	71,27	10 712
Finlandia	—	—	66,53	8 363
Francia	276,28	37 094	2 129,29	328 071
Germania (Rep. fed.)	9 409,95	1 596 769	1 461,26	205 268
Germania (Rep. dem.)	3 709,80	68 864	—	—
Grecia	—	—	334,00	30 141
Irlanda	—	—	0,96	164
Islanda	—	—	16,30	1 239
Jugoslavia	48,00	5 588	1 223,57	205 321
Malta	—	—	0,45	328
Norvegia	—	—	8,54	886
Paesi Bassi	538,30	108 669	667,68	59 195
Polonia	—	—	1 328,75	342 055
Portogallo	—	—	285,68	25 698
Regno Unito	987,38	226,375	795,15	109 931
Romania	—	—	62,70	17 359
Spagna	53,00	10 012	576,38	115 380
Svezia	568,40	93 198	996,78	139 887
Svizzera	1 779,09	490 218	1 086,01	139 214
Turchia	—	—	126,17	19 787
Ungheria	110,50	11 605	85,63	23 501
URSS	—	—	2 244,72	800 830
Afganistan	—	—	0,63	115
Arabia Saudita	—	—	22,02	3 075
Birmania	—	—	4,00	400
Borneo britannico	—	—	4,00	255
Cambogia, Laos e Vietnam	—	—	20,55	3 031
Cipro	—	—	2,38	226
Corea (Repubblica)	—	—	34,00	7 808
Filippine	—	—	11,58	2 287
Formosa	—	—	5,10	734
Giappone	—	—	504,95	75 737
Giordania	—	—	32,82	2 699
Hong Kong	—	—	30,68	2 685
India	—	—	881,91	138 041
Indonesia	—	—	6,50	1 093
Irak	—	—	22,98	2 592
Iran	—	—	2,63	1 235
Israele	—	—	130,99	12 257
Kuwait	—	—	2,85	285
Libano	—	—	62,20	5 565
Malesia (Federazione)	—	—	34,75	3 249
Pakistan	—	—	86,93	6 283
RAU-Siria	—	—	8,03	1 246
Thailandia	—	—	93,47	10 032
Dip. portoghesi in Asia	—	—	2,20	235
Algeria	—	—	6,86	798
Angola	—	—	2,88	382
Congo belga	—	—	10,77	1 125
Etiopia-Eritrea (Fed.)	—	—	4,33	582
Ghana (Costa d'Oro)	—	—	34,14	3 490
Liberia	—	—	14,26	2 180
Libia	—	—	87,21	8 744
Madagascar	—	—	6,05	658
Marocco	—	—	2,90	185
Nigeria	—	—	0,40	150
RAU-Egitto	—	—	180,20	18 594
Somalia (Amm. ital.)	—	—	5,26	558
Sudan	—	—	0,21	130
Tunisia	—	—	92,45	10 044
Uganda	—	—	13,00	1 132
Unione del Sud Africa	—	—	386,97	36 220
Altre dip. brit. Africa occ.	—	—	1,00	139
Altre dip. franc. Africa eq.	—	—	1,00	130
Dip. franc. Africa occ.	—	—	2,50	284
Argentina	—	—	4 163,00	504 620
Brasile	—	—	369,10	45 112
Canadà	—	—	86,90	7 470
Cile	—	—	69,51	5 620
Colombia	—	—	94,33	10 915
Cuba	—	—	1,52	335
Ecuador	—	—	0,25	35
Guatemala	—	—	4,26	652
Honduras (Repubblica)	—	—	22,30	1 453
Messico	—	—	130,81	18 948
Perù	—	—	22,14	2 443
Portorico	—	—	4,00	161
Salvador	—	—	0,19	51
Stati Uniti	3 366,34	871 267	1 584,53	206 756
Uruguay	—	—	140,81	11 380
Venezuela	—	—	192,69	21 594
Australia	—	—	824,99	74 631
Nuova Zelanda	—	—	1,80	178
Provv. navi aerei esteri	—	—	8,40	625
Punti e depositi franchi	—	—	0,60	82

5707 — presse e magli ; macchine per la lavorazione delle lamiere, ecc.

Totale	**52 253,43**	**5 501 942**	**41 027,63**	**3 720 272**
di cui imp. o esp. temp.	*2 330,55*	*265 526*	*160,90*	*22 279*
di cui reimp. o riesp.	*206,62*	*17 762*	*4 155,09*	*464 763*
Austria	916,26	111 043	372,10	26 532
Belgio-Lussemburgo	5 591,40	470 629	1 285,79	126 300
Bulgaria	—	—	150,75	25 728
Cecoslovacchia	80,50	2 880	474,47	55 438
Danimarca	11,30	2 467	107,30	10 125
Finlandia	—	—	360,61	22 326
Francia	4 027,54	347 812	3 362,57	395 582
Germania (Rep. fed.)	20 908,32	1 927 120	1 602,55	229 521
Germania (Rep. dem.)	145,00	7 925	239,61	19 891
Grecia	—	—	659,95	67 842
Islanda	—	—	3,12	376
Jugoslavia	2,50	333	1 105,50	136 319
Malta	—	—	1,05	226
Norvegia	2,25	763	191,29	31 288
Paesi Bassi	67,19	22 559	5 171,98	189 702
Polonia	86,00	3 497	180,57	27 506
Portogallo	12,70	2 055	169,66	15 411
Regno Unito	3 395,31	443 381	2 811,06	219 298
Romania	—	—	319,60	56 752
Spagna	—	—	715,60	119 572
Svezia	162,78	27 026	445,08	32 203
Svizzera	780,55	122 719	1 882,60	149 774
Turchia	—	—	61,53	8 812
Ungheria	788,00	35 311	195,40	33 144
URSS	—	—	480,15	90 060
Cambogia, Laos e Vietnam	—	—	59,90	8 437
Cipro	—	—	1,80	166
Filippine	—	—	70,73	10 267
Formosa	—	—	1,80	282
Giappone	—	—	76,42	10 570
Giordania	—	—	0,90	93
Hong Kong	—	—	40,00	6 500

Quantità in quintali (salvo diversa indicazione) e valore in migliaia di lire

MERCI E PAESI	Importazioni		Esportazioni	
	Quantità	Valore	Quantità	Valore
India	—	—	526,03	55 559
Indonesia	—	—	11,44	757
Irak	—	—	1,00	131
Iran	—	—	733,06	38 068
Israele	—	—	275,91	24 438
Libano	—	—	477,55	40 313
Malesia (Federazione)	—	—	25,32	3 683
Pakistan	—	—	6,72	2 457
RAU-Siria	—	—	103,19	8 050
Thailandia	—	—	24,24	2 472
Algeria	—	—	225,85	22 666
Camerun francese	—	—	1,00	137
Chenia	—	—	38,33	2 727
Congo belga	—	—	3,57	541
Etiopia-Eritrea (Fed.)	—	—	8,66	355
Ghana (Costa d'Oro)	—	—	6,57	856
Libia	—	—	300,67	47 180
Marocco	—	—	35,97	1 793
RAU-Egitto	—	—	131,20	13 101
Rhodesia e Nyassaland	—	—	2,80	195
Sudan	—	—	1,25	221
Tanganica	—	—	19,22	1 439
Tunisia	—	—	86,24	9 336
Uganda	—	—	40,30	6 094
Unione del Sud Africa	—	—	1 203,08	63 280
Altre dip. brit. Africa occ.	—	—	1,34	237
Dip. portogh. Africa occ.	—	—	4,40	324
Argentina	—	—	5 502,15	444 744
Brasile	—	—	2 729,82	247 032
Canadà	—	—	154,63	11 499
Cile	—	—	76,28	11 350
Colombia	—	—	724,55	77 871
Ecuador	—	—	74,50	11 310
Guatemala	—	—	0,50	80
Haiti	—	—	54,10	2 458
Messico	—	—	944,26	59 870
Perù	—	—	237,09	19 845
Salvador	—	—	6,30	1 037
San Domingo	—	—	23,83	1 815
Stati Uniti	15 275,83	1 974 422	1 624,55	201 676
Surinam	—	—	24,30	1 912
Venezuela	—	—	1 524,27	102 714
Dip. brit. Am. merid.	—	—	4,04	215
Australia	—	—	287,05	38 095
Nuova Zelanda	—	—	130,06	13 990
Provv. navi aerei esteri	—	—	5,00	150
Punti e depositi franchi	—	—	4,00	156
Hong Kong	—	—	9,30	719
India	4,03	1 294	85,14	9 777
Indonesia	—	—	3,50	245
Irak	—	—	22,12	1 227
Iran	—	—	176,65	14 160
Israele	—	—	25,57	4 525
Kuwait	—	—	40,61	4 260
Libano	—	—	113,74	7 395
Malesia (Federazione)	—	—	1,07	560
Pakistan	—	—	19,64	3 627
RAU-Siria	—	—	30,63	2 554
Thailandia	—	—	4,30	320
Dip. portoghesi in Asia	—	—	0,95	178
Algeria	—	—	2,84	901
Angola	—	—	2,85	238
Chenia	—	—	0,13	105
Etiopia-Eritrea (Fed.)	—	—	14,97	1 412
Liberia	—	—	5,60	376
Libia	—	—	167,32	16 962
Marocco	—	—	159,59	15 202
Mozambico	—	—	36,34	3 963
Nigeria	—	—	1,25	80
RAU-Egitto	—	—	75,45	8 196
Rhodesia e Nyassaland	—	—	17,28	1 384
Somalia francese	—	—	0,06	18
Somalia (Amm. ital.)	—	—	21,55	2 333
Sudan	—	—	0,98	105
Tanganica	—	—	2,90	184
Tunisia	—	—	31,23	2 827
Unione del Sud Africa	—	—	404,48	33 399
Altre dip. brit. Africa occ.	—	—	1,74	154
Argentina	—	—	1 571,02	221 827
Bolivia	—	—	2,45	289
Brasile	—	—	214,91	56 646
Canadà	—	—	22,64	5 062
Cile	—	—	15,40	1 068
Colombia	—	—	216,38	14 663
Costarica	—	—	6,80	1 533
Ecuador	—	—	3,97	2 488
Guatemala	—	—	23,85	2 194
Messico	—	—	47,82	4 665
Perù	—	—	11,70	1 754
Stati Uniti	2 012,55	394 128	619,33	111 241
Venezuela	—	—	378,56	39 471
Australia	—	—	149,19	21 469
Nuova Zelanda	—	—	23,70	1 651
Provv. navi aerei esteri	—	—	0,14	68
Punti e depositi franchi	—	—	0,25	25

5708 — altri

Totale	**12 892,20**	**2 080 149**	**14 100,62**	**17 435,88**
di cui imp. o esp. temp.	*671,17*	*134 764*	*140,86*	*20 594*
di cui reimp. o riesp.	*17,26*	*1 973*	*495,58*	*87 888*
Austria	1,92	761	153,95	17 912
Belgio-Lussemburgo	91,20	14 178	361,19	49 601
Bulgaria	—	—	88,46	18 094
Cecoslovacchia	7,90	567	110,50	25 364
Danimarca	6,90	2 494	122,19	18 417
Finlandia	—	—	73,12	11 803
Francia	237,48	63 422	1 082,71	143 910
Germania (Rep. fed.)	7 180,26	1 008 588	739,72	99 913
Germania (Rep. dem.)	33,68	4 529	—	—
Grecia	—	—	453,87	39 268
Irlanda	—	—	2,30	154
Jugoslavia	7,14	1 320	987,58	142 487
Norvegia	—	—	26,68	5 489
Paesi Bassi	33,34	5 505	1 042,16	82 141
Polonia	85,00	5 571	44,44	4 838
Portogallo	—	—	170,04	16 584
Regno Unito	1 444,36	237 553	1 244,08	158 918
Spagna	—	—	118,73	27 730
Svezia	161,50	34 233	75,08	14 257
Svizzera	1 097,94	281 327	1 740,48	117 429
Turchia	—	—	158,31	26 407
Ungheria	27,00	2 260	72,14	9 861
URSS	460,00	22 419	299,13	71 824
Arabia Saudita	—	—	7,80	723
Cambogia, Laos e Vietnam	—	—	18,47	4 147
Filippine	—	—	1,01	183
Formosa	—	—	9,90	1 030
Giordania	—	—	108,69	11 604

84.46

5709 MACCHINE UTENSILI — per la lavorazione delle pietre e dei prodotti ceramici

Totale	**1 491,28**	**112 910**	**16 626,82**	**1 184 456**
di cui imp. o esp. temp.	*12,04*	*955*	*5,99*	*1 085*
di cui reimp. o riesp.	*86,22*	*7 940*	*526,80*	*25 689*
Austria	—	—	426,20	31 711
Belgio-Lussemburgo	5,06	938	1 846,72	114 817
Cecoslovacchia	—	—	95,18	9 571
Finlandia	—	—	25,82	2 894
Francia	99,11	10 985	1 459,21	101 187
Germania (Rep. fed.)	1 142,65	65 657	1 703,64	145 130
Grecia	—	—	100,82	10 399
Jugoslavia	—	—	464,10	28 025
Malta	9,50	435	114,15	8 867
Norvegia	—	—	5,72	1 119
Paesi Bassi	—	—	333,48	35 212
Portogallo	—	—	53,13	4 866
Regno Unito	142,55	16 069	989,16	74 730
Romania	—	—	19,47	1 330
Spagna	—	—	270,48	20 888
Svezia	3,20	1 974	30,71	2 320
Svizzera	89,21	16 852	887,23	53 323
Turchia	—	—	1,57	332
Ungheria	—	—	99,94	10 507
Aden	—	—	15,57	1 418
Afganistan	—	—	368,48	16 418
Arabia Saudita	—	—	12,54	1 528
Cipro	—	—	23,50	2 379
Filippine	—	—	3,00	335

segue Tav. 11 — Cap. 84

Quantità in quintali (salvo diversa indicazione) e valore in migliaia di lire

MERCI E PAESI	Importazioni		Esportazioni	
	Quantità	Valore	Quantità	Valore
Giappone	—	—	251,29	27 990
Hong Kong	—	—	4,44	284
India	—	—	87,43	9 281
Irak	—	—	516,65	25 206
Iran	—	—	1 315,18	46 996
Israele	—	—	510,19	42 686
Kuwait	—	—	251,18	20 084
Libano	—	—	562,71	33 428
Malesia (Federazione)	—	—	5,08	1 210
RAU-Siria	—	—	124,81	7 276
Altri paesi d'Arabia	—	—	2,00	455
Algeria	—	—	392,44	44 156
Chenia	—	—	4,26	887
Etiopia-Eritrea (Fed.)	—	—	93,12	9 641
Ghana (Costa d'Oro)	—	—	479,40	19 466
Liberia	—	—	11,38	1 066
Libia	—	—	196,93	18 392
Madagascar	—	—	5,82	720
Nigeria	—	—	100,69	12 061
RAU-Egitto	—	—	384,77	14 523
Rhodesia e Nyassaland	—	—	27,55	1 761
Somalia (Amm. ital.)	—	—	0,83	167
Sudan	—	—	26,00	2 379
Tunisia	—	—	131,24	11 264
Unione del Sud Africa	—	—	80,94	8 675
Altre dip. brit. Africa occ.	—	—	1,86	78
Argentina	—	—	129,10	9 252
Canadà	—	—	121,23	10 104
Colombia	—	—	18,40	856
Ecuador	—	—	19,39	1 390
Guatemala	—	—	3,90	279
Messico	—	—	563,72	38 747
Panama	—	—	6,00	706
Paraguay	—	—	5,30	534
Portorico	—	—	72,65	8 249
Salvador	—	—	8,65	1 200
San Domingo	—	—	16,50	2 823
Stati Uniti	—	—	281,40	24 847
Venezuela	—	—	138,30	11 810
Dip. brit. Am. sett. e centr.	—	—	157,39	17 729
Australia	—	—	165,78	16 048
Dip. franc. in Oceania	—	—	0,22	10
Dip. oland. in Oceania	—	—	0,88	134

5710 — per la lavorazione del calcestruzzo, dell'amianto-cemento ecc.

Totale	**239,24**	**24 665**	**1 252,70**	**165 968**
di cui esp. temp.	—	—	*1,00*	*120*
di cui riesp.	—	—	*401,16*	*43 840*
Austria	0,61	51	2,82	305
Belgio-Lussemburgo	—	—	220,35	23 856
Danimarca	2,25	1 465	—	—
Francia	0,80	164	36,56	4 557
Germania (Rep. fed.)	231,73	21 854	34,27	6 105
Grecia	—	—	0,97	118
Jugoslavia	—	—	53,46	5 552
Paesi Bassi	—	—	180,32	19 780
Regno Unito	0,54	165	0,54	165
Svezia	—	—	6,80	970
Svizzera	3,31	966	44,39	7 454
Filippine	—	—	159,85	26 872
Giappone	—	—	3,47	484
Giordania	—	—	1,62	453
Israele	—	—	3,61	874
Libano	—	—	16,95	3 296
Malesia (Federazione)	—	—	3,24	870
Pakistan	—	—	9,33	1 998
RAU-Siria	—	—	5,17	816
Altri paesi d'Arabia	—	—	7,66	476
Algeria	—	—	30,59	3 104
Etiopia-Eritrea (Fed.)	—	—	1,40	247
Ghana (Costa d'Oro)	—	—	1,35	338
Libia	—	—	2,30	188
Nigeria	—	—	281,10	38 815
RAU-Egitto	—	—	6,94	1 550
Somalia (Amm. ital.)	—	—	14,22	1 523
Sudan	—	—	33,71	3 618
Tunisia	—	—	1,20	50
Unione del Sud Africa	—	—	1,50	310
Costarica	—	—	2,08	235
Guatemala	—	—	1,65	504
Messico	—	—	44,00	4 947
Nicaragua	—	—	5,60	120
Panama	—	—	9,14	1 044
Perù	—	—	1,86	468
San Domingo	—	—	1,45	390
Stati Uniti	—	—	21,23	3 516

5711 — per la lavorazione a freddo del vetro

Totale	**852,33**	**104 529**	**255,93**	**58 949**
di cui imp. o esp. temp.	*4,35*	*2 108*	*4,52*	*842*
di cui reimp. o riesp.	*4,52*	*842*	*7,25*	*915*
Austria	0,70	279	—	—
Belgio-Lussemburgo	76,30	15 546	20,31	15 047
Danimarca	—	—	10,90	575
Finlandia	—	—	2,78	753
Francia	20,71	6 173	78,43	13 906
Germania (Rep. fed.)	639,87	44 768	18,52	4 837
Grecia	—	—	7,36	1 450
Norvegia	—	—	1,85	780
Paesi Bassi	—	—	10,73	4 379
Portogallo	—	—	0,92	334
Regno Unito	25,95	5 208	8,06	1 392
Spagna	—	—	5,53	850
Svezia	—	—	2,68	491
Svizzera	0,01	42	11,49	1 112
Ungheria	—	—	0,90	894
Aden	—	—	0,13	152
Cina continentale	—	—	0,64	210
Cipro	—	—	0,38	200
Iran	—	—	15,42	2 960
Israele	—	—	1,14	532
Libano	—	—	3,65	937
Thailandia	—	—	6,00	701
Angola	—	—	1,35	477
Etiopia-Eritrea (Fed.)	—	—	0,04	83
Liberia	—	—	12,12	988
Libia	—	—	0,41	349
Cile	—	—	4,30	496
Ecuador	—	—	1,98	280
Stati Uniti	88,79	32 513	0,11	26
Venezuela	—	—	27,80	3 758

84.47

5712 MACCHINE UTENSILI DIVERSE DA QUELLE DELLA VOCE N. 84.49 PER LA LAVORAZIONE DEL LEGNO, DEL SUGHERO, DELL'OSSO, ECC.

Totale	**25 508,23**	**2 045 682**	**39 613,63**	**3 719 730**
di cui imp. o esp. temp.	*156,76*	*18 734*	*89,59*	*9 745*
di cui reimp. o riesp.	*150,17*	*16 596*	*310,76*	*40 263*
Austria	108,59	13 643	2 478,44	231 005
Belgio-Lussemburgo	1 903,99	104 107	2 008,33	132 989
Bulgaria	—	—	1,22	65
Cecoslovacchia	—	—	52,13	11 249
Danimarca	34,52	3 908	210,18	17 590
Finlandia	42,70	7 294	294,48	18 862
Francia	456,94	51 926	2 334,53	277 939
Germania (Rep. fed.)	18 302,62	1 467 897	3 185,35	373 358
Germania (Rep. dem.)	1 534,52	78 254	6,65	452
Grecia	—	—	2 917,25	220 732
Irlanda	—	—	33,20	7 393
Islanda	—	—	31,00	6 651
Jugoslavia	—	—	3 100,89	312 339
Malta	—	—	180,60	14 298
Norvegia	—	—	373,88	29 016
Paesi Bassi	183,49	25 004	1 258,16	138 438
Polonia	10,70	464	186,45	27 489
Portogallo	—	—	603,41	49 601
Regno Unito	707,34	66 421	522,25	93 103
Romania	—	—	460,03	77 313
Spagna	26,90	3 090	497,80	50 374
Svezia	140,54	28 246	337,98	48 362
Svizzera	1 983,97	176 891	3 381,01	226 497
Turchia	—	—	116,19	18 574
Ungheria	—	—	92,85	21 120
Aden	—	—	171,43	12 091
Afganistan	—	—	7,60	366
Arabia Saudita	—	—	294,58	20 901

Quantità in quintali (salvo diversa indicazione) e valore in migliaia di lire

MERCI E PAESI	Importazioni		Esportazioni	
	Quantità	Valore	Quantità	Valore
Borneo britannico	—	—	9,40	600
Ceylon	—	—	9,34	575
Cipro	—	—	360,22	18 746
Filippine	—	—	46,16	5 722
Formosa	—	—	190,00	11 524
Giappone	—	—	74,40	15 253
Giordania	—	—	194,57	10 377
Hong Kong	—	—	203,46	15 259
India	—	—	1 156,37	84 396
Indonesia	—	—	17,52	1 240
Irak	—	—	175,29	11 477
Iran	—	—	823,09	78 008
Israele	—	—	81,44	10 704
Kuwait	—	—	80,90	4 993
Libano	—	—	2 190,05	128 085
Malesia (Federazione)	—	—	233,79	15 103
Pakistan	—	—	15,68	841
RAU-Siria	—	—	613,68	47 475
Thailandia	—	—	16,77	1 111
Dip. portogh. in Asia	—	—	4,00	332
Altri paesi d'Arabia	—	—	24,24	2 070
Algeria	—	—	68,97	4 884
Angola	—	—	47,50	2 779
Chenia	—	—	45,74	3 126
Congo belga	—	—	19,12	1 632
Etiopia-Eritrea (Fed.)	—	—	157,42	10 740
Ghana (Costa d'Oro)	—	—	353,38	28 209
Liberia	—	—	31,67	1 740
Libia	—	—	944,24	57 533
Marocco	—	—	186,95	17 497
Mozambico	—	—	208,21	15 966
Nigeria	—	—	103,85	6 997
RAU-Egitto	—	—	91,49	16 505
Rhodesia e Nyassaland	—	—	25,00	2 216
Somalia francese	—	—	6,00	657
Somalia (Amm. ital.)	—	—	49,62	2 661
Sudan	—	—	105,86	10 984
Tanganica	—	—	13,90	872
Tunisia	—	—	317,11	21 043
Unione del Sud Africa	—	—	228,71	31 634
Altre dip. franc. Africa eq.	—	—	17,90	1 115
Dip. franc. Africa occ.	—	—	12,50	881
Dip. portogh. Africa occ.	—	—	65,42	3 979
Argentina	—	—	876,52	157 817
Brasile	—	—	268,44	30 069
Canadà	—	—	218,00	28 566
Cile	—	—	242,03	38 199
Colombia	—	—	29,59	4 321
Ecuador	—	—	48,18	3 017
Guatemala	—	—	58,87	11 778
Haiti	—	—	7,80	2 692
Honduras (Repubblica)	—	—	22,90	1 413
Messico	—	—	271,39	40 176
Perù	—	—	66,30	7 496
Portorico	—	—	20,00	4 009
Salvador	—	—	9,56	1 816
Stati Uniti	71,41	18 537	369,44	78 484
Uruguay	—	—	212,53	15 434
Venezuela	—	—	1 568,04	96 638
Dip. brit. Am. sett. e centr.	—	—	20,57	4 326
Dip. oland. Am. centr.	—	—	14,05	985
Australia	—	—	303,88	31 099
Nuova Zelanda	—	—	195,41	13 490
Dip. olandesi in Oceania	—	—	18,70	1 269
Punti e depositi franchi	—	—	0,06	29
Provv. navi aerei esteri	—	—	12,57	899

84.48

5713 PARTI STACCATE E ACCESSORI DESTINATI ALLE MACCHINE UTENSILI DELLE VOCI DAL N. 84.45 AL N. 84.47 INCLUSO, PORTA-UTENSILI PER L'UTENSILERIA A MANO DELLE VOCI N.RI 82.04, 84.49 E 85.05 — portapezzi e portautensili per macchine ecc.: mandrini universali

Totale	**113,97**	**30 071**	**251,75**	**119 713**
di cui imp. o esp. temp.	*4,78*	*1 113*	*0,29*	*694*
di cui reimp. o riesp.	*1,51*	*1 007*	*5,94*	*1 736*
Austria	0,30	13	1,10	613
Belgio-Lussemburgo	—	—	8,27	2 763
Cecoslovacchia	—	—	1,40	140
Danimarca	—	—	5,10	638
Finlandia	—	—	0,92	355
Francia	1,72	597	27,27	9 518
Germania (Rep. fed.)	82,31	19 240	38,70	40 815
Germania (Rep. dem.)	0,50	70	1,21	1 061
Grecia	—	—	7,93	840
Jugoslavia	—	—	1,33	875
Norvegia	—	—	0,25	85
Paesi Bassi	—	—	61,16	10 583
Polonia	—	—	6,20	2 930
Portogallo	—	—	1,43	95
Regno Unito	19,69	3 528	3,51	1 383
Spagna	—	—	0,70	316
Svezia	2,61	818	3,23	1 568
Svizzera	5,12	2 728	20,07	13 301
Turchia	—	—	0,07	25
URSS	—	—	6,61	17 592
Cipro	—	—	0,20	48
Giordania	—	—	1,20	61
Israele	—	—	0,31	110
Libano	—	—	6,04	884
RAU-Siria	—	—	17,51	2 145
Algeria	—	—	0,90	100
Angola	—	—	0,35	155
Somalia (Amm. ital.)	—	—	0,07	40
Unione del Sud Africa	—	—	0,76	283
Argentina	—	—	14,81	3 027
Brasile	—	—	5,67	3 065
Colombia	—	—	1,28	499
Messico	—	—	0,50	555
Perù	—	—	0,18	38
Stati Uniti	1,72	3 077	2,04	2 072
Venezuela	—	—	0,88	194
Australia	—	—	2,32	840
Provv. navi aerei esteri	—	—	0,27	101

5714 — idem: altri

Totale	**2 179,93**	**617 688**	**1 468,23**	**453 532**
di cui imp. o esp. temp.	*1,44*	*3 471*	*134,07*	*27 736*
di cui reimp. o riesp.	*71,69*	*10 389*	*17,74*	*5 487*
Austria	17,99	5 761	13,22	2 386
Belgio-Lussemburgo	17,84	3 528	63,80	15 257
Cecoslovacchia	267,97	20 694	10,08	869
Danimarca	0,20	20	39,45	5 289
Finlandia	—	—	26,20	3 888
Francia	153,78	26 485	283,07	140 580
Germania (Rep. fed.)	1 251,12	355 577	86,29	18 937
Germania (Rep. dem.)	15,48	2 137	—	—
Grecia	—	—	11,57	4 993
Islanda	—	—	0,38	52
Jugoslavia	—	—	119,84	60 038
Norvegia	1,74	228	0,30	74
Paesi Bassi	3,47	1 354	89,81	11 164
Polonia	0,65	588	—	—
Portogallo	—	—	0,81	561
Regno Unito	159,92	40 429	158,02	38 514
Spagna	2,12	897	5,61	3 251
Svezia	88,94	34 176	9,09	2 378
Svizzera	80,15	54 622	66,71	13 483
Turchia	—	—	2,97	1 402
Ungheria	9,80	2 221	—	—
URSS	—	—	1,70	148
Cambogia, Laos e Vietnam	—	—	14,76	1 015
Ceylon	—	—	0,20	40
Cipro	—	—	0,65	20
Corea (Repubblica)	—	—	0,08	5
Filippine	—	—	4,63	682
Giappone	0,03	417	21,28	10 028
Giordania	—	—	0,03	29
Hong Kong	—	—	0,06	19
India	—	—	0,55	482
Iran	—	—	0,70	10
Israele	—	—	2,75	390
Libano	—	—	0,30	98
Malesia (Federazione)	—	—	1,34	427
RAU-Siria	—	—	15,34	1 859
Dip. portoghesi in Asia	—	—	1,51	70
Etiopia-Eritrea (Fed.)	—	—	0,23	135
Ghana (Costa d'Oro)	—	—	3,96	1 658
Libia	—	—	0,89	147

segue Tav. 11 — Cap. 84

Quantità in quintali (salvo diversa indicazione) e valore in migliaia di lire

MERCI E PAESI	Importazioni		Esportazioni	
	Quantità	Valore	Quantità	Valore
Marocco	—	—	0,16	47
RAU-Egitto	—	—	1,20	150
Rhodesia e Nyassaland	—	—	0,08	76
Somalia (Amm. ital.)	—	—	0,26	49
Sudan	—	—	0,45	126
Unione del Sud Africa	—	—	76,27	5 608
Argentina	—	—	204,61	67 033
Brasile	—	—	15,19	7 977
Canadà	0,08	57	5,12	1 944
Cile	—	—	3,52	1 289
Colombia	—	—	0,70	408
Guatemala	—	—	0,55	93
Messico	—	—	2,96	2 195
Portorico	—	—	0,39	233
Salvador	—	—	4,95	4 042
Stati Uniti	103,65	68 497	61,71	13 932
Venezuela	—	—	18,75	4 176
Australia	—	—	12,50	3 418
Nuova Zelanda	—	—	0,63	259
Provv. navi aerei esteri	—	—	0,05	99
5715 — dispositivi speciali da applicare su macchine utensili: dispositivi divisori				
Totale	**73,69**	**35 276**	**186,59**	**38 719**
di cui imp. o esp. temp.	*0,85*	*157*	*0,79*	*449*
di cui reimp.	*2,15*	*637*	—	—
Austria	—	—	0,73	155
Belgio-Lussemburgo	—	—	9,50	2 472
Danimarca	—	—	3,25	547
Francia	0,75	1 137	23,31	6 092
Germania (Rep. fed.)	39,92	11 181	10,08	1 796
Germania (Rep. dem.)	0,17	45	—	—
Grecia	—	—	1,25	278
Jugoslavia	—	—	6,23	1 454
Paesi Bassi	1,12	664	24,27	3 541
Regno Unito	3,03	2 797	26,40	3 966
Spagna	—	—	5,92	2 163
Svezia	—	—	11,56	2 546
Svizzera	13,48	6 894	21,43	3 710
Ungheria	—	—	0,52	464
Filippine	—	—	0,26	56
India	—	—	2,92	673
Israele	—	—	0,70	80
RAU-Siria	—	—	1,97	904
Unione del Sud Africa	—	—	3,15	785
Brasile	—	—	2,20	200
Canadà	—	—	4,26	1 324
Cile	—	—	1,10	139
Colombia	—	—	0,56	161
Stati Uniti	15,22	12 558	14,68	3 238
Venezuela	—	—	6,02	751
Australia	—	—	4,32	1 224
5716 — idem: altri				
Totale	**533,43**	**214 135**	**1 020,66**	**310 311**
di cui imp. o esp. temp.	*15,82*	*30 671*	*2,95*	*1 698*
di cui reimp. o riesp.	*22,75*	*4 730*	*8,80*	*3 948*
Austria	6,27	4 328	12,81	2 729
Belgio-Lussemburgo	0,95	498	17,52	3 692
Cecoslovacchia	5,85	817	11,06	1 638
Danimarca	—	—	1,22	137
Finlandia	—	—	1,45	679
Francia	10,03	3 823	113,58	40 532
Germania (Rep. fed.)	309,38	102 446	52,57	13 965
Germania (Rep. dem.)	—	—	11,75	1 400
Grecia	—	—	0,28	80
Islanda	—	—	30,60	2 037
Jugoslavia	—	—	87,95	32 960
Norvegia	—	—	1,55	312
Paesi Bassi	8,35	28 190	29,43	5 076
Polonia	1,25	894	—	—
Portogallo	—	—	14,51	6 349
Regno Unito	13,10	5 951	38,65	15 031
Romania	—	—	29,00	17 837
Spagna	—	—	35,64	7 697
Svezia	9,33	3 360	32,72	6 733
Svizzera	41,46	25 488	167,52	79 861
Turchia	—	—	9,63	4 623
Ungheria	0,70	350	22,99	3 473
URSS	—	—	37,36	6 960
Arabia Saudita	—	—	1,60	173
Borneo britannico	—	—	50,40	8 464
Cambogia, Laos e Vietnam	—	—	0,14	114
Cipro	—	—	0,31	70
Formosa	—	—	2,95	282
Giordania	—	—	0,49	46
India	—	—	10,69	5 257
Iran	—	—	0,57	481
Israele	—	—	5,89	1 146
Libano	—	—	1,01	141
Malesia (Federazione)	—	—	1,04	61
RAU-Siria	—	—	0,31	166
Etiopia-Eritrea (Fed.)	—	—	0,32	90
Libia	—	—	13,82	828
Marocco	—	—	1,83	285
Unione del Sud Africa	—	—	11,40	1 256
Argentina	—	—	38,02	6 554
Brasile	—	—	16,27	7 785
Canadà	—	—	5,98	1 091
Colombia	—	—	2,68	417
Cuba	—	—	0,97	520
Messico	—	—	3,01	1 097
Perù	—	—	0,03	29
Stati Uniti	126,76	37 990	39,06	10 806
Uruguay	—	—	5,14	2 982
Venezuela	—	—	28,86	1 437
Australia	—	—	18,08	4 932
5717 — non nominati				
Totale	**8 392,70**	**1 247 132**	**5 489,66**	**1 110 420**
di cui imp. o esp. temp.	*149,27*	*28 661*	*154,77*	*10 538*
di cui reimp. o riesp.	*807,48*	*67 254*	*64,30*	*7 393*
Austria	40,14	14 251	23,73	5 752
Belgio-Lussemburgo	587,33	74 543	137,11	24 844
Bulgaria	8,80	793	22,25	12 285
Cecoslovacchia	55,88	3 593	12,32	2 488
Danimarca	2,07	194	16,85	5 711
Finlandia	—	—	73,67	6 501
Francia	118,90	53 484	399,67	91 007
Germania (Rep. fed.)	3 110,65	447 708	390,11	51 184
Germania (Rep. dem.)	10,98	2 521	—	—
Grecia	—	—	30,66	9 510
Irlanda	—	—	0,01	12
Islanda	—	—	0,17	28
Jugoslavia	3,45	1 846	207,77	99 486
Malta	—	—	1,57	642
Norvegia	—	—	9,18	1 440
Paesi Bassi	14,99	3 060	92,26	21 318
Polonia	3,70	644	8,06	5 000
Portogallo	—	—	16,21	7 228
Regno Unito	158,45	45 745	1 354,64	218 929
Romania	—	—	0,89	203
Spagna	—	—	43,87	12 899
Svezia	46,94	12 922	43,95	11 884
Svizzera	275,73	82 790	413,29	63 021
Turchia	—	—	48,39	13 579
Ungheria	1,50	408	16,71	1 570
URSS	3,00	807	116,43	72 660
Aden	—	—	2,28	500
Afganistan	—	—	0,14	143
Arabia Saudita	—	—	4,53	1 457
Borneo Britannico	—	—	1,56	101
Cambogia, Laos e Vietnam	—	—	5,94	933
Ceylon	—	—	0,28	183
Cipro	—	—	6,19	1 272
Filippine	—	—	8,17	1 138
Formosa	—	—	4,67	3 297
Giappone	—	—	764,00	117 940
Giordania	—	—	1,25	398
India	—	—	16,68	7 194
Indonesia	—	—	10,66	5 498
Irak	—	—	0,73	77
Iran	—	—	59,05	4 244
Israele	—	—	23,01	2 181
Kuwait	—	—	0,74	61
Libano	—	—	12,69	2 115
Malesia (Federazione)	7,06	250	0,16	91

Quantità in quintali (salvo diversa indicazione) e valore in migliaia di lire

MERCI E PAESI	Importazioni		Esportazioni	
	Quantità	Valore	Quantità	Valore
Pakistan	—	—	6,50	1 943
RAU-Siria	—	—	3,45	1 395
Thailandia	—	—	2,70	609
Algeria	—	—	21,15	2 025
Chenia	—	—	6,93	982
Congo belga	—	—	7,16	683
Etiopia-Eritrea (Fed.)	—	—	8,59	2 752
Ghana (Costa d'Oro)	—	—	3,26	1 053
Liberia	—	—	0,60	796
Libia	—	—	19,68	3 991
Marocco	—	—	2,99	914
Mozambico	—	—	0,89	194
Nigeria	—	—	0,34	123
RAU-Egitto	—	—	19,46	7 081
Rhodesia e Nyassaland	—	—	1,62	463
Somalia francese	—	—	0,17	57
Somalia (Amm. ital.)	—	—	0,60	171
Sudan	—	—	5,58	1 118
Tanganica	—	—	3,22	987
Tunisia	—	—	0,20	52
Uganda	—	—	9,20	2 585
Unione del Sud Africa	—	—	121,62	10 837
Dip. portogh. Africa occ.	—	—	0,01	6
Argentina	—	—	235,58	48 340
Brasile	—	—	12,25	5 524
Canadà	1,04	466	22,97	7 425
Cile	—	—	13,01	2 185
Colombia	—	—	10,23	4 901
Cuba	—	—	1,00	423
Ecuador	—	—	0,10	54
Guatemala	—	—	71,04	4 889
Haiti	—	—	0,30	44
Honduras (Repubblica)	—	—	6,70	450
Messico	—	—	37,17	13 833
Panama	—	—	8,09	3 873
Perù	—	—	13,69	2 383
Portorico	—	—	0,51	339
Salvador	—	—	0,80	480
San Domingo	—	—	0,25	7
Stati Uniti	3 942,09	501 107	206,20	52 703
Surinan	—	—	0,80	50
Uruguay	—	—	5,57	6 809
Venezuela	—	—	76,88	12 441
Dip. brit. Am. sett. e centr.	—	—	7,13	1 068
Dip. franc. Am. sett. centr.	—	—	1,34	545
Australia	—	—	49,71	8 765
Nuova Zelanda	—	—	24,58	2 321
Dip. olandesi in Oceania	—	—	0,05	9
Provv. navi aerei esteri	—	—	15,29	838
Punti e depositi franchi	—	—	20,00	900

84.49

5718 Utensili e macchine utensili, pneumatici o a motore incorporato, esclusi quelli a motore elettrico, per l'impiego a mano — pneumatici

Totale	**2 031,94**	**1 413 678**	**223,81**	**107 175**
di cui imp. o esp. temp.	*2,59*	*1 480*	*9,78*	*8 190*
di cui reimp. o riesp.	*8,95*	*4 465*	*4,28*	*1 607*
Austria	279,94	76 734	6,17	1 054
Belgio-Lussemburgo	12,30	4 495	0,71	741
Danimarca	—	—	0,02	36
Finlandia	19,80	9 190	0,32	453
Francia	359,63	140 343	25,81	11 236
Germania (Rep. fed.)	438,57	178 324	5,67	3 790
Grecia	—	—	12,68	3 240
Jugoslavia	—	—	1,05	891
Paesi Bassi	4,11	1 436	7,25	6 550
Portogallo	—	—	8,05	4 893
Regno Unito	265,57	692 654	—	—
Spagna	—	—	0,06	126
Svezia	544,93	223 437	0,51	437
Svizzera	35,11	13 167	22,44	8 552
Turchia	—	—	7,30	6 802
Ungheria	10,00	2 408	—	—
URSS	—	—	13,97	8 975
Cipro	—	—	7,40	3 740
Giordania	—	—	0,43	194
India	—	—	0,20	118
Iran	—	—	44,50	17 853
Malesia (Federazione)	—	—	7,40	350
Dip. portoghesi in Asia	—	—	0,60	217
Angola	—	—	0,37	386
Chenia	—	—	8,45	2 730
Congo belga	—	—	0,27	175
Libia	—	—	3,25	1 020
Nigeria	—	—	0,13	156
RAU-Egitto	—	—	4,00	2 915
Somalia (Amm. ital.)	—	—	0,10	42
Tunisia	—	—	0,15	91
Dip. portogh. Africa occ.	—	—	0,60	50
Argentina	—	—	8,43	6 671
Brasile	—	—	14,61	5 884
Canadà	—	—	0,50	361
Cile	—	—	2,10	621
Cuba	—	—	0,20	145
Guatemala	—	—	0,44	411
Messico	—	—	2,99	3 542
Perù	—	—	0,32	280
Stati Uniti	61,98	71 490	0,46	353
Venezuela	—	—	0,31	93
Australia	—	—	0,25	456
Provv. navi aerei esteri	—	—	3,34	545

5719 — altri

Totale	**396,98**	**260 937**	**206,15**	**56 891**
di cui reimp. o riesp.	*0,14*	*180*	*72,05*	*15 084*
Austria	0,67	458	1,03	498
Belgio-Lussemburgo	1,20	1 019	0,05	115
Danimarca	0,52	72	—	—
Finlandia	—	—	5,85	4 703
Francia	1,23	446	2,94	1 384
Germania (Rep. fed.)	95,08	49 529	2,05	693
Grecia	—	—	0,23	128
Jugoslavia	—	—	1,15	829
Norvegia	0,84	575	1,20	500
Paesi Bassi	7,07	1 517	3,09	2 599
Portogallo	—	—	0,73	666
Regno Unito	3,63	597	2,85	786
Svezia	125,98	87 090	11,05	1 272
Svizzera	2,13	1 195	62,19	13 940
Turchia	—	—	0,43	129
Aden	—	—	5,01	1 136
Cipro	—	—	4,09	448
Giordania	—	—	0,12	260
India	—	—	2,10	2 163
Iran	—	—	1,74	508
Israele	—	—	4,86	1 563
Libano	—	—	7,18	3 135
Algeria	—	—	10,09	1 927
Ghana (Costa d'Oro)	—	—	5,04	1 165
Liberia	—	—	1,75	439
Libia	—	—	0,61	522
Nigeria	—	—	7,20	1 394
Tunisia	—	—	1,28	3 415
Unione del Sud Africa	—	—	0,65	138
Argentina	—	—	10,56	632
Brasile	—	—	4,23	2 502
Canadà	57,56	36 350	0,10	63
Ecuador	—	—	3,20	785
Guatemala	—	—	4,87	337
Honduras (Repubblica)	—	—	1,77	410
Messico	—	—	1,25	323
Stati Uniti	101,07	82 089	0,60	1 230
Venezuela	—	—	13,35	1 544
Australia	—	—	19,00	2 261
Provv. navi aerei esteri	—	—	0,66	349

5720 — parti e pezzi staccati: di utensili e macchine utensili, pneumatici

Totale	**956,77**	**357 379**	**433,86**	**100 706**
di cui imp. temp.	*10,58*	*6 123*	—	—
Austria	116,98	35 713	0,83	130
Belgio-Lussemburgo	—	—	3,33	1 168
Finlandia	6,10	2 628	1,78	1 236
Francia	129,81	49 588	2,99	1 631
Germania (Rep. fed.)	207,47	52 805	5,51	1 664

segue Tav. 11 — Cap. 84

Quantità in quintali (salvo diversa indicazione) e valore in migliaia di lire

MERCI E PAESI	Importazioni		Esportazioni	
	Quantità	Valore	Quantità	Valore
Grecia	—	—	1,90	1 528
Jugoslavia	—	—	137,25	33 341
Paesi Bassi	0,39	962	0,23	390
Regno Unito	79,77	24 643	0,41	606
Romania	—	—	35,98	4 042
Svezia	348,97	158 686	110,13	4 757
Svizzera	22,92	13 801	70,63	3 368
Turchia	—	—	0,76	132
Ungheria	0,27	90	—	—
Giordania	—	—	1,91	1 998
India	—	—	1,70	2 143
Algeria	—	—	0,40	3 807
Etiopia-Eritrea (Fed.)	—	—	1,29	517
Nigeria	—	—	0,23	82
Altre dip. brit. Africa occ.	—	—	0,30	222
Canadà	19,79	1 096	—	—
Stati Uniti	24,30	17 367	55,79	37 826
Provv. navi aerei esteri	—	—	0,51	118

5721 — idem: di altri utensili e macchine utensili

Totale	**23,85**	**15 723**	**54,79**	**12 603**
Austria	0,34	78	—	—
Belgio-Lussemburgo	—	—	24,25	3 730
Francia	0,53	127	0,03	28
Germania (Rep. fed.)	13,65	5 852	2,62	462
Regno Unito	0,09	43	—	—
Svezia	1,40	1 235	—	—
Svizzera	0,20	391	0,22	97
India	—	—	0,21	248
Thailandia	—	—	0,18	270
Libia	—	—	7,40	1 972
Argentina	—	—	1,73	822
Canadà	3,49	4 314	0,25	136
Colombia	—	—	0,59	61
Salvador	—	—	16,10	4 177
Stati Uniti	4,15	3 683	0,61	168
Venezuela	—	—	0,20	310
Dip. brit. Am. sett. e centr.	—	—	0,12	15
Provv. navi aerei esteri	—	—	0,28	107

84.50

5722 MACCHINE ED APPARECCHI A GAS PER LA SALDATURA, IL TAGLIO E LA TEMPERA SUPERFICIALE — macchine ed apparecchi

Totale	**707,82**	**195 967**	**142,16**	**43 590**
di cui esp. temp.	—	—	*4,03*	*527*
di cui reimp. o riesp.	*3,81*	*445*	*13,18*	*5 224*
Austria	0,70	233	—	—
Belgio-Lussemburgo	—	—	7,41	1 809
Cecoslovacchia	0,26	79	—	—
Danimarca	—	—	0,37	129
Francia	7,41	3 716	—	—
Germania (Rep. fed.)	540,08	142 228	4,24	542
Grecia	—	—	1,99	636
Jugoslavia	—	—	4,80	2 885
Paesi Bassi	0,22	109	0,60	116
Portogallo	—	—	0,34	163
Regno Unito	52,64	9 947	—	—
Romania	11,00	2 732	—	—
Svezia	74,39	19 814	13,00	5 054
Svizzera	7,33	2 094	1,28	467
Turchia	—	—	9,46	1 968
Arabia Saudita	—	—	0,71	286
Cambogia, Laos e Vietnam	—	—	0,12	96
Cipro	—	—	0,03	75
Filippine	—	—	1,06	727
India	—	—	2,41	493
Iran	—	—	1,08	607
Chenia	—	—	1,16	178
Etiopia-Eritrea (Fed.)	—	—	0,36	113
Liberia	—	—	2,76	236
Libia	—	—	2,47	853
Nigeria	—	—	1,88	564
Somalia (Amm. ital.)	—	—	0,24	74
Unione del Sud Africa	—	—	17,80	4 431
Argentina	—	—	11,21	2 967
Brasile	—	—	4,60	987
Messico	—	—	39,40	14 570
Stati Uniti	13,79	15 015	—	—
Venezuela	—	—	0,35	143
Australia	—	—	1,94	1 066
Provv. navi aerei esteri	—	—	9,09	1 355

5723 — parti e pezzi staccati

Totale	**75,85**	**39 960**	**85,99**	**31 866**
di cui riesp.	—	—	*4,59*	*5 076*
Austria	1,20	377	0,20	85
Belgio-Lussemburgo	—	—	13,71	4 846
Francia	14,83	5 202	0,47	130
Germania (Rep. fed.)	27,79	19 825	33,64	6 456
Grecia	—	—	4,50	1 257
Jugoslavia	—	—	2,71	2 184
Malta	—	—	0,07	35
Norvegia	0,06	43	—	—
Regno Unito	16,29	4 478	—	—
Svezia	6,34	1 558	—	—
Svizzera	6,10	1 880	1,68	434
Turchia	—	—	0,78	294
Cambogia, Laos e Vietnam	—	—	0,09	36
Cipro	—	—	1,01	176
Iran	—	—	0,22	31
RAU-Siria	—	—	0,80	459
Thailandia	—	—	0,33	695
Chenia	—	—	8,33	2 002
Etiopia-Eritrea (Fed.)	—	—	0,83	380
Liberia	—	—	0,04	28
Libia	—	—	0,66	373
Nigeria	—	—	3,60	1 016
Somalia (Amm. ital.)	—	—	3,54	826
Argentina	—	—	0,13	713
Colombia	—	—	3,57	4 146
Stati Uniti	3,24	6 597	—	—
Venezuela	—	—	4,59	5 076
Dip. brit. Am. sett. e centr.	—	—	0,27	69
Provv. navi aerei esteri	—	—	0,22	119

84.51

5724 MACCHINE DA SCRIVERE — per criptografare, per scrivere musica, ecc.

Totale	**11,58**	**3 359**	**82,39**	**34 962**
N	*218*		*579*	
Austria	—	—	3,23	1 290
N			*22*	
Danimarca	0,60	305	—	—
N	*7*			
Francia	0,33	501	0,13	63
N	*10*		*2*	
Germania (Rep. fed.)	—	—	0,33	207
N			*6*	
Jugoslavia	—	—	13,69	3 975
N			*74*	
Paesi Bassi	10,57	2 268	26 82	10 194
N	*200*		*245*	
Svizzera	—	—	0,87	40
N			*2*	
Giappone	—	—	0,05	23
N			*1*	
Indonesia	—	—	11,51	6 672
N			*78*	
Iran	—	—	4,22	1 634
N			*34*	
Kuwait	—	—	0,11	17
N			*1*	
Pakistan	—	—	0,05	40
N			*1*	
Libia	—	—	0,83	335
N			*3*	
RAU-Egitto	—	—	0,17	120
N			*1*	
Somalia (Amm. ital.)	—	—	0,12	292
N			*1*	

Quantità in quintali (salvo diversa indicazione) e valore in migliaia di lire

MERCI E PAESI	Importazioni		Esportazioni	
	Quantità	Valore	Quantità	Valore
Tunisia	—	—	1,04	979
N			*9*	
Unione del Sud Africa	—	—	2,56	1 220
N			*27*	
Argentina	—	—	0,32	238
N			*4*	
Ecuador	—	—	0,35	20
N			*1*	
Perù	—	—	1,00	788
N			*12*	
Stati Uniti	0,08	285	—	—
N	*1*			
Venezuela	—	—	14,28	6 478
N			*50*	
Australia	—	—	0,05	50
N			*1*	
Provv. navi aerei esteri	—	—	0,47	147
N			*3*	
Punti e depositi franchi	—	—	0,19	140
N			*1*	
5725 — altre: pesanti fino a 10 kg				
Totale	**1 223,84**	**433 816**	**10 131,55**	**4 734 120**
N	*18 265*		*192 787*	
di cui imp. o esp. temp.	*0,24*	*90*	*0,16*	*65*
N	*3*		*2*	
di cui riesp.	—	—	*4 366,26*	*2 137 541*
N			*86 816*	
Austria	0,10	16	258,87	115 142
N	*1*		*5 555*	
Belgio-Lussemburgo	10,86	4 593	350,18	167 424
N	*133*		*6 871*	
Danimarca	—	—	161,36	79 024
N			*3 128*	
Finlandia	—	—	121,35	59 076
N			*2 383*	
Francia	—	—	433,35	213 475
N			*8 231*	
Germania (Rep. fed.)	596,35	222 927	943,56	459 617
N	*8 421*		*20 650*	
Gibilterra	—	—	3,58	2 105
N			*80*	
Grecia	—	—	31,49	14 790
N			*467*	
Irlanda	—	—	0,10	55
N			*2*	
Islanda	—	—	1,41	887
N			*27*	
Jugoslavia	—	—	30,52	14 139
N			*443*	
Malta	—	—	1,28	544
N			*19*	
Norvegia	—	—	48,59	19 887
N			*1 026*	
Paesi Bassi	258,53	95 132	171,40	81 278
N	*4 734*		*3 051*	
Polonia	—	—	0,07	75
N			*1*	
Portogallo	—	—	81,02	40 315
N			*1 535*	
Regno Unito	53,75	13 910	394,20	164 700
N	*661*		*6 585*	
Spagna	—	—	13,80	7 764
N			*255*	
Svezia	205,34	72 450	150,75	64 228
N	*2 607*		*2 771*	
Svizzera	97,94	23 576	283,55	132 403
N	*1 690*		*5 164*	
Turchia	—	—	9,46	7 936
N			*160*	
Ungheria	—	—	0,04	35
N			*1*	
URSS	—	—	0,08	68
N			*2*	
Aden	—	—	60,70	30 194
N			*1 174*	
Afganistan	—	—	0,30	174
N			*6*	
Arabia Saudita	—	—	4,83	2 023
N			*90*	
Birmania	—	—	0,76	339
N			*11*	
Cambogia, Laos e Vietnam	—	—	1,50	1 057
N			*34*	
Ceylon	—	—	7,47	3 711
N			*154*	
Cina continentale	—	—	5,88	2 641
N			*90*	
Cipro	—	—	5,28	2 340
N			*95*	
Corea (Repubblica)	—	—	3,08	1 458
N			*44*	
Filippine	—	—	36,83	22 468
N			*719*	
Formosa	—	—	1,74	795
N			*24*	
Giappone	—	—	78,96	44 374
N			*1 424*	
Giordania	—	—	1,33	552
N			*19*	
Hong Kong	—	—	133,24	58 446
N			*2 256*	
India	—	—	4,14	1 474
N			*39*	
Indonesia	—	—	0,08	68
N			*3*	
Irak	—	—	2,92	1 268
N			*40*	
Iran	—	—	35,19	17 493
N			*488*	
Israele	—	—	41,00	16 570
N			*483*	
Kuwait	—	—	11,09	5 616
N			*163*	
Libano	—	—	25,91	13 434
N			*335*	
Malesia (Federazione)	—	—	116,64	50 029
N			*1 633*	
Pakistan	—	—	10,05	4 969
N			*247*	
RAU-Siria	—	—	3,11	1 365
N			*44*	
Thailandia	—	—	4,88	3 006
N			*123*	
Yemen	—	—	0,47	210
N			*7*	
Dip. portoghesi in Asia	—	—	6,81	2 642
N			*99*	
Altri paesi d'Arabia	—	—	4,07	2 645
N			*87*	
Algeria	—	—	34,56	20 457
N			*640*	
Angola	—	—	14,36	6 478
N			*228*	
Camerun francese	—	—	4,02	1 860
N			*53*	
Chenia	—	—	32,48	17 538
N			*609*	
Congo belga	—	—	16,28	16 894
N			*335*	
Etiopia-Eritrea (Fed.)	—	—	6,63	2 771
N			*141*	
Ghana (Costa d'Oro)	—	—	3,68	1 698
N			*54*	
Liberia	—	—	1,17	706
N			*29*	
Libia	—	—	16,32	7 647
N			*234*	
Madagascar	—	—	14,81	7 539
N			*275*	
Marocco	—	—	39,23	17 703
N			*585*	
Mozambico	—	—	5,28	2 442
N			*87*	
Nigeria	—	—	16,21	9 686
N			*306*	
RAU-Egitto	—	—	1,87	1 376
N			*46*	
Rhodesia e Nyassaland	—	—	7,46	3 401
N			*129*	
Somalia francese	—	—	3,01	1 651
N			*66*	
Somalia (Amm. ital.)	—	—	6,46	2 958
N			*90*	

segue Tav. 11 — Cap. 84

Quantità in quintali (salvo diversa indicazione) e valore in migliaia di lire

MERCI E PAESI	Importazioni		Esportazioni	
	Quantità	Valore	Quantità	Valore
Sudan	—	—	33,79	12 687
N			*653*	
Tunisia	—	—	23,40	10 080
N			*333*	
Unione del Sud Africa	—	—	163,88	73 982
N			*3 172*	
Altre dip. brit. Africa occ.	—	—	1,33	580
N			*20*	
Altre dip. brit. Africa or.	—	—	15,31	3 280
N			*119*	
Altre dip. franc. Africa eq.	—	—	4,89	2 604
N			*76*	
Dip. franc. Africa occ.	—	—	19,93	9 651
N			*382*	
Dip. portogh. Africa occ.	—	—	2,02	1 038
N			*33*	
Argentina	—	—	144,32	80 164
N			*3 088*	
Bolivia	—	—	9,41	6 961
N			*175*	
Brasile	—	—	479,10	173 768
N			*9 169*	
Canadà	—	—	61,49	27 352
N			*1 014*	
Cile	—	—	67,30	30 792
N			*1 382*	
Colombia	—	—	81,47	38 541
N			*1 549*	
Costarica	—	—	1,18	512
N			*20*	
Ecuador	—	—	33,89	15 134
N			*794*	
Guatemala	—	—	25,55	9 962
N			*368*	
Haiti	—	—	3,91	1 567
N			*60*	
Honduras (Repubblica)	—	—	6,14	2 756
N			*129*	
Messico	—	—	864,30	395 950
N			*14 140*	
Nicaragua	—	—	2,42	1 105
N			*64*	
Panama	—	—	17,45	7 129
N			*299*	
Paraguay	—	—	7,10	3 563
N			*119*	
Perù	—	—	54,10	24 830
N			*840*	
Salvador	—	—	16,00	7 622
N			*322*	
San Domingo	—	—	2,17	861
N			*26*	
Stati Uniti	0,97	1 212	3 105,37	1 456 731
N	*18*		*62 112*	
Surinam	—	—	1,51	685
N			*30*	
Uruguay	—	—	11,86	5 655
N			*199*	
Venezuela	—	—	147,27	79 714
N			*2 758*	
Dip. brit. Am. merid.	—	—	1,13	517
N			*17*	
Dip. brit. Am. sett. e centr.	—	—	23,63	11 363
N			*406*	
Dip. franc. Am. sett. centr.	—	—	5,00	2 672
N			*87*	
Dip. oland. Am. centr.	—	—	16,19	6 679
N			*279*	
Australia	—	—	324,92	154 777
N			*5 770*	
Nuova Zelanda	—	—	23,79	9 453
N			*372*	
Dip. australiane in Oceania	—	—	0,07	54
N			*2*	
Dip. brit. in Oceania	—	—	1,93	1 086
N			*44*	
Dip. franc. in Oceania	—	—	0,82	461
N			*44*	
Dip. USA in Oceania	—	—	1,57	747
N			*40*	
Provv. navi aerei esteri	—	—	2,24	1 619
N			*31*	
Punti e depositi franchi	—	—	0,30	303
N			*5*	

MERCI E PAESI	Importazioni		Esportazioni	
	Quantità	Valore	Quantità	Valore
5726 — idem: pesanti più di 10 kg, con battuta elettrica				
Totale	**264,41**	**204 148**	**4 274,66**	**1 514 705**
N	*1 120*		*14 885*	
di cui reimp.	*2,98*	*1 509*	—	—
N	*10*			
Austria	—	—	75,93	29 800
N			*275*	
Belgio-Lussemburgo	0,12	108	346,65	118 505
N	*1*		*1 255*	
Danimarca	—	—	158,54	61 066
N			*551*	
Finlandia	—	—	92,13	35 004
N			*310*	
Francia	1,92	2 195	693,07	244 034
N	*1*		*2 388*	
Germania (Rep. fed.)	5,04	4 150	868,06	306 642
N	*49*		*3 075*	
Grecia	—	—	0,31	142
N			*1*	
Islanda	—	—	7,16	2 835
N			*25*	
Jugoslavia	—	—	1,89	1 164
N			*8*	
Norvegia	—	—	39,00	16 545
N			*136*	
Paesi Bassi	15,60	38 138	98,90	41 307
N	*56*		*368*	
Polonia	—	—	0,38	134
N			*1*	
Portogallo	—	—	19,25	8 104
N			*65*	
Regno Unito	95,24	50 830	534,71	184 999
N	*398*		*1 761*	
Spagna	—	—	14,22	5 000
N			*50*	
Svezia	1,00	565	293,33	83 949
N	*5*		*974*	
Svizzera	—	—	161,71	54 906
N			*605*	
Turchia	—	—	0,40	134
N			*3*	
Cambogia, Laos e Vietnam	—	—	6,02	2 847
N			*33*	
Cipro	—	—	0,30	131
N			*1*	
Corea (Repubblica)	—	—	0,91	449
N			*3*	
Filippine	—	—	1,46	933
N			*5*	
Giappone	—	—	3,21	1 568
N			*11*	
Hong Kong	—	—	3,15	1 352
N			*12*	
Israele	—	—	2,05	755
N			*7*	
Kuwait	—	—	1,17	502
N			*4*	
Pakistan	—	—	2,47	1 732
N			*11*	
Algeria	—	—	22,57	9 233
N			*75*	
Camerun britannico	—	—	0,60	280
N			*2*	
Camerun francese	—	—	1,17	540
N			*4*	
Chenia	—	—	15,30	6 074
N			*54*	
Congo belga	—	—	1,62	733
N			*9*	
Etiopia-Eritrea (Fed.)	—	—	0,86	355
N			*3*	
Libia	—	—	4,72	2 014
N			*16*	
Madagascar	—	—	1,44	670
N			*5*	
Marocco	—	—	1,82	671
N			*6*	
Mozambico	—	—	4,72	2 129
N			*16*	
Nigeria	—	—	0,31	160
N			*1*	

Quantità in quintali (salvo diversa indicazione) e valore in migliaia di lire

MERCI E PAESI	Importazioni		Esportazioni	
	Quantità	Valore	Quantità	Valore
Rhodesia e Nyassaland	—	—	2,83	1 113
N			*9*	
Somalia (Amm. ital.)	—	—	4,38	2 035
N			*24*	
Tunisia	—	—	1,45	566
N			*5*	
Unione del Sud Africa	—	—	29,72	11 817
N			*100*	
Altre dip. brit. Africa or.	—	—	6,04	2 513
N			*20*	
Dip. franc. Africa occ.	—	—	0,58	270
N			*2*	
Argentina	—	—	70,49	24 284
N			*245*	
Bolivia	—	—	0,29	186
N			*1*	
Brasile	—	—	104,45	33 951
N			*353*	
Canadà	16,41	13 854	63,89	22 337
N	*63*		*219*	
Cile	—	—	6,70	2 819
N			*23*	
Ecuador	—	—	9,85	3 769
N			*57*	
Messico	—	—	132,27	45 903
N			*455*	
Panama	—	—	0,89	392
N			*3*	
Paraguay	—	—	1,17	523
N			*4*	
Perù	—	—	0,42	222
N			*2*	
San Domingo	—	—	1,18	545
N			*4*	
Stati Uniti	129,08	94 308	190,63	63 313
N	*547*		*660*	
Surinam	—	—	0,60	257
N			*2*	
Uruguay	—	—	0,85	365
N			*3*	
Venezuela	—	—	98,13	43 154
N			*336*	
Dip. franc. Am. sett. centr.	—	—	0,88	392
N			*3*	
Dip. oland. Am. centr.	—	—	1,78	754
N			*6*	
Australia	—	—	58,42	21 412
N			*199*	
Nuova Zelanda	—	—	0,88	355
N			*3*	
Paese non accertato	—	—	0,60	280
N			*2*	
Provv. navi aerei esteri	—	—	0,46	327
N			*2*	
Punti e depositi franchi	—	—	3,32	3 453
N			*14*	

5727 — idem: pesanti più di 10 kg, altre

Totale	**1 562,74**	**466 862**	**13 876,99**	**4 787 976**
N	*9 470*		*86 786*	
di cui imp. temp.	*44,10*	*17 855*	—	—
N	*300*			
di cui reimp. o riesp.	*9,76*	*4 626*	*4 711,13*	*1 603 302*
N	*67*		*30 752*	
Austria	0,14	40	367,78	150 682
N	*1*		*3 335*	
Belgio-Lussemburgo	11,70	4 682	553,72	188 683
N	*105*		*3 465*	
Bulgaria	—	—	0,64	354
N			*4*	
Cecoslovacchia	—	—	0,14	120
N			*1*	
Danimarca	0,26	192	157,88	59 030
N	*1*		*1 105*	
Finlandia	—	—	131,44	48 676
N			*789*	
Francia	0,16	75	2 064,70	743 820
N	*1*		*13 307*	
Germania (Rep. fed.)	743,23	236 799	1 146,40	339 953
N	*4 938*		*8 013*	

MERCI E PAESI	Importazioni		Esportazioni	
	Quantità	Valore	Quantità	Valore
Gibilterra	—	—	1,35	533
N			*9*	
Grecia	—	—	44,15	16 073
N			*269*	
Irlanda	—	—	5,10	1 703
N			*32*	
Islanda	—	—	1,39	574
N			*9*	
Jugoslavia	—	—	97,64	40 472
N			*570*	
Malta	—	—	7,69	2 847
N			*55*	
Norvegia	—	—	132,46	38 252
N			*845*	
Paesi Bassi	12,00	3 634	702,16	272 770
N	*34*		*4 418*	
Polonia	—	—	3,07	1 661
N			*12*	
Portogallo	—	—	269,97	81 160
N			*1 347*	
Regno Unito	138,03	49 009	40,17	13 987
N	*756*		*245*	
Spagna	—	—	1,49	766
N			*14*	
Svezia	568,73	145 068	157,52	51 718
N	*3 078*		*950*	
Svizzera	69,71	22 109	359,81	139 194
N	*452*		*2 310*	
Turchia	—	—	25,29	11 705
N			*146*	
Ungheria	—	—	7,12	2 194
N			*45*	
URSS	—	—	1,73	1 044
N			*10*	
Aden	—	—	15,70	6 221
N			*92*	
Afganistan	—	—	24,30	11 345
N			*180*	
Arabia Saudita	—	—	80,12	33 443
N			*436*	
Birmania	—	—	3,67	1 413
N			*22*	
Cambogia, Laos e Vietnam	—	—	10,74	4 801
N			*67*	
Ceylon	—	—	18,33	6 970
N			*100*	
Cina continentale	—	—	0,42	274
N			*2*	
Corea (Repubblica)	—	—	30,09	11 436
N			*181*	
Filippine	—	—	459,13	64 792
N			*1 051*	
Giappone	—	—	57,99	22 848
N			*370*	
Giordania	—	—	5,69	2 210
N			*31*	
Hong Kong	—	—	106,03	41 792
N			*601*	
India	—	—	0,20	40
N			*1*	
Indonesia	—	—	116,89	55 290
N			*671*	
Irak	—	—	46,53	20 320
N			*247*	
Iran	—	—	99,79	49 567
N			*569*	
Israele	—	—	120,46	45 717
N			*698*	
Kuwait	—	—	9,17	4 555
N			*70*	
Libano	—	—	54,25	22 229
N			*259*	
Malesia (Federazione)	—	—	134,92	57 304
N			*891*	
Pakistan	—	—	114,74	42 008
N			*676*	
RAU-Siria	—	—	166,34	48 040
N			*1 045*	
Thailandia	—	—	44,97	15 011
N			*316*	
Yemen	—	—	0,18	96
N			*1*	
Dip. portoghesi in Asia	—	—	0,32	115
N			*2*	

Quantità in quintali (salvo diversa indicazione) e valore in migliaia di lire

MERCI E PAESI	Importazioni		Esportazioni	
	Quantità	Valore	Quantità	Valore
Africa del Sud-Ovest	—	—	0,74	329
N			*4*	
Algeria	—	—	73,28	31 145
N			*461*	
Angola	—	—	5,39	1 985
N			*46*	
Camerun britannico	—	—	9,54	4 173
N			*57*	
Camerun francese	—	—	3,00	1 368
N			*17*	
Chenia	—	—	130,85	45 966
N			*791*	
Congo belga	—	—	74,78	29 958
N			*527*	
Etiopia-Eritrea (Fed.)	—	—	100,96	39 613
N			*726*	
Ghana (Costa d'Oro)	—	—	14,33	5 865
N			*95*	
Guinea (Repubblica)	—	—	0,69	303
N			*4*	
Liberia	—	—	1,48	571
N			*9*	
Libia	—	—	122,81	50 909
N			*686*	
Madagascar	—	—	35,71	13 292
N			*212*	
Marocco	—	—	90,18	29 695
N			*541*	
Mozambico	—	—	35,81	14 268
N			*215*	
Nigeria	—	—	48,34	19 764
N			*337*	
RAU-Egitto	—	—	16,67	7 508
N			*107*	
Rhodesia e Nyassaland	—	—	7,33	3 621
N			*53*	
Somalia francese	—	—	7,91	3 434
N			*44*	
Somalia (Amm. ital.)	—	—	35,53	15 870
N			*196*	
Sudan	—	—	94,29	28 075
N			*572*	
Tunisia	—	—	227,83	82 424
N			*1 409*	
Unione del Sud Africa	—	—	364,09	89 743
N			*2 285*	
Altre dip. brit. Africa occ.	—	—	0,38	163
N			*2*	
Altre dip. brit. Africa or.	—	—	11,89	3 954
N			*55*	
Altre dip. franc. Africa eq.	—	—	20,09	9 058
N			*120*	
Dip. franc. Africa occ.	—	—	90,73	40 480
N			*584*	
Dip. portogh. Africa occ.	—	—	4,87	2 643
N			*39*	
Argentina	—	—	6,49	2 493
N			*25*	
Bolivia	—	—	14,39	6 014
N			*82*	
Brasile	—	—	67,30	25 824
N			*391*	
Canadà	—	—	15,18	6 238
N			*71*	
Cile	—	—	78,38	26 648
N			*506*	
Colombia	—	—	439,42	124 174
N			*2 800*	
Costarica	—	—	3,24	1 270
N			*20*	
Cuba	—	—	66,44	23 339
N			*428*	
Ecuador	—	—	18,34	7 038
N			*117*	
Guatemala	—	—	35,78	12 503
N			*228*	
Guiana francese	—	—	1,83	744
N			*11*	
Haiti	—	—	28,78	10 436
N			*187*	
Honduras (Repubblica)	—	—	4,71	1 819
N			*40*	
Messico	—	—	1 677,19	530 702
N			*10 681*	
Nicaragua	—	—	12,89	6 505
N			*112*	
Panama	—	—	22,85	8 617
N			*153*	
Paraguay	—	—	11,29	4 862
N			*67*	
Perù	—	—	91,27	63 450
N			*620*	
Salvador	—	—	7,68	2 487
N			*50*	
San Domingo	—	—	3,94	1 684
N			*38*	
Stati Uniti	18,78	5 254	990,96	313 692
N	*104*		*5 824*	
Surinam	—	—	4,00	1 570
N			*28*	
Uruguay	—	—	64,43	24 411
N			*403*	
Venezuela	—	—	330,63	134 842
N			*2 316*	
Dip. brit. Am. merid.	—	—	1,28	491
N			*7*	
Dip. brit. Am. sett. e centr.	—	—	81,16	30 872
N			*493*	
Dip. franc. Am. sett. centr.	—	—	12,31	5 888
N			*67*	
Dip. oland. Am. centr.	—	—	38,96	14 489
N			*215*	
Australia	—	—	69,62	23 698
N			*476*	
Nuova Zelanda	—	—	17,51	6 877
N			*105*	
Dip. australiane in Oceania	—	—	0,30	113
N			*1*	
Dip. franc. in Oceania	—	—	9,91	4 010
N			*79*	
Paese non accertato	—	—	13,44	6 179
N			*41*	
Provv. navi aerei esteri	—	—	3,54	1 847
N			*24*	
Punti e depositi franchi	—	—	0,27	168
N			*2*	

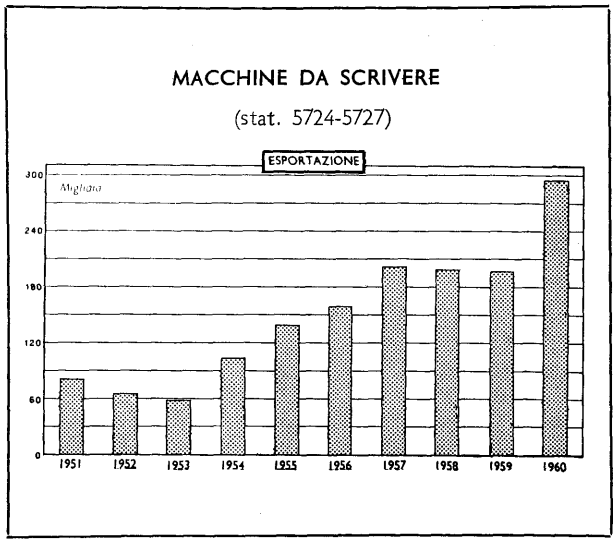

5728 MACCHINE PER AUTENTICARE GLI ASSEGNI BANCARI

Totale	**12,97**	**5 490**	**6,23**	**7 304**
Germania (Rep. fed.)	0,53	94	—	—
Svezia	12,37	5 114	—	—

segue Tav. 11 — Cap. 84

Quantità in quintali (salvo diversa indicazione) e valore in migliaia di lire

MERCI E PAESI	Importazioni		Esportazioni	
	Quantità	Valore	Quantità	Valore
Hong Kong	—	—	0,45	203
Argentina	—	—	0,08	64
Canadà	—	—	5,53	6 971
Stati Uniti	0,07	282	—	—
Australia	—	—	0,17	66
84.52				
5729 MACCHINE CALCOLATRICI — addizionatrici e sottrattrici, pesanti ciascuna: 25 kg o meno				
Totale	**217,40**	**133 973**	**11 022,55**	**7 529 313**
N	*2 411*		*138 843*	
di cui imp. o esp. temp.	*9,13*	*10 184*	*0,07*	*65*
N	*216*		*2*	
di cui reimp. o riesp.	*0,62*	*512*	*2 263,71*	*1 508 953*
N	*8*		*27 574*	
Albania	—	—	12,92	7 212
N			*165*	
Austria	—	—	204,26	144 141
N			*3 092*	
Belgio-Lussemburgo	0,20	45	212,62	137 172
N	*1*		*2 989*	
Cecoslovacchia	—	—	8,40	19 366
N			*60*	
Danimarca	0,79	190	212,28	145 913
N	*4*		*3 363*	
Finlandia	—	—	164,96	122 283
N			*2 247*	
Francia	3,07	2 500	1 161,56	789 778
N	*37*		*14 003*	
Germania (Rep. fed.)	71,60	52 366	1 316,08	882 142
N	*928*		*19 557*	
Gibilterra	—	—	0,95	931
N			*9*	
Grecia	—	—	37,36	30 480
N			*564*	
Irlanda	—	—	0,21	139
N			*2*	
Islanda	—	—	12,57	11 555
N			*175*	
Jugoslavia	—	—	162,36	126 492
N			*2 561*	
Malta	—	—	0,86	694
N			*7*	
Norvegia	—	—	63,96	43 358
N			*1 151*	
Paesi Bassi	3,86	3 733	173,09	120 205
N	*39*		*2 407*	
Polonia	—	—	0,08	102
N			*2*	
Portogallo	—	—	31,06	23 313
N			*411*	
Regno Unito	9,59	9 608	556,83	300 954
N	*56*		*6 511*	
Spagna	—	—	34,46	20 741
N			*267*	
Svezia	77,75	34 624	31,70	15 249
N	*900*		*950*	
Svizzera	38,59	16 102	233,35	176 076
N	*337*		*3 200*	
Turchia	—	—	4,31	3 897
N			*51*	
URSS	—	—	0,86	1 155
N			*18*	
Aden	—	—	1,71	1 461
N			*30*	
Afganistan	—	—	0,34	369
N			*3*	
Arabia Saudita	—	—	2,37	1 220
N			*21*	
Cambogia, Laos e Vietnam	—	—	1,55	1 244
N			*36*	
Ceylon	—	—	2,86	2 355
N			*58*	
Cina continentale	—	—	1,03	968
N			*24*	
Cipro	—	—	3,92	3 197
N			*58*	
Corea (Repubblica)	—	—	2,82	2 270
N			*22*	
Filippine	—	—	58,95	60 085
N			*688*	
Formosa	—	—	2,97	2 697
N			*41*	
Giappone	—	—	252,52	217 448
N			*1 999*	
Giordania	—	—	0,59	507
N			*4*	
Hong Kong	—	—	29,98	26 535
N			*376*	
India	—	—	0,83	1 374
N			*6*	
Indonesia	—	—	11,63	13 423
N			*191*	
Irak	—	—	2,41	2 231
N			*31*	
Iran	—	—	20,11	20 957
N			*231*	
Israele	—	—	31,90	25 141
N			*320*	
Kuwait	—	—	5,14	5 747
N			*56*	
Libano	—	—	20,70	20 474
N			*183*	
Malesia (Federazione)	—	—	12,59	9 192
N			*181*	
Pakistan	—	—	8,58	1 690
N			*23*	
RAU-Siria	—	—	14,56	17 981
N			*125*	
Thailandia	—	—	14,54	11 669
N			*191*	
Yemen	—	—	0,16	120
N			*3*	
Dip. portoghesi in Asia	—	—	2,05	2 000
N			*34*	
Altri paesi d'Arabia	—	—	0,43	313
N			*10*	
Africa del Sud-Ovest	—	—	0,32	400
N			*3*	
Algeria	—	—	76,38	75 088
N			*735*	
Angola	—	—	11,77	12 111
N			*129*	
Camerun britannico	—	—	1,71	2 192
N			*14*	
Camerun francese	—	—	1,54	2 064
N			*12*	
Chenia	—	—	38,94	28 062
N			*1 017*	
Congo belga	—	—	18,96	19 478
N			*231*	
Etiopia-Eritrea (Fed.)	—	—	6,53	5 268
N			*143*	
Ghana (Costa d'Oro)	—	—	9,47	8 122
N			*111*	
Guinea (Repubblica)	—	—	0,93	772
N			*49*	
Liberia	—	—	0,69	577
N			*10*	
Libia	—	—	15,38	10 796
N			*156*	
Madagascar	—	—	13,26	12 646
N			*200*	
Marocco	—	—	32,41	27 384
N			*364*	
Mozambico	—	—	5,86	5 570
N			*77*	
Nigeria	—	—	39,33	29 590
N			*395*	
RAU-Egitto	—	—	0,44	446
N			*4*	
Rhodesia e Nyassaland	—	—	33,86	26 118
N			*366*	
Somalia francese	—	—	1,15	976
N			*17*	
Somalia (Amm. ital.)	—	—	4,02	3 441
N			*46*	
Sudan	—	—	10,64	7 455
N			*80*	
Tunisia	—	—	25,96	22 970
N			*277*	
Unione del Sud Africa	—	—	308,47	173 015
N			*3 286*	

segue Tav. 11 — Cap. 84

Quantità in quintali (salvo diversa indicazione) e valore in migliaia di lire

MERCI E PAESI	Importazioni		Esportazioni	
	Quantità	Valore	Quantità	Valore
Altre dip. brit. Africa occ.	—	—	0,08	78
N			*1*	
Altre dip. brit. Africa or.	—	—	3,62	3 519
N			*43*	
Altre dip. franc. Africa eq.	—	—	5,76	5 866
N			*70*	
Dip. franc. Africa occ.	—	—	12,28	12 279
N			*170*	
Dip. portogh. Africa occ.	—	—	0,50	427
N			*5*	
Argentina	—	—	383,62	260 469
N			*4 475*	
Bolivia	—	—	50,21	36 870
N			*698*	
Brasile	—	—	803,59	445 543
N			*11 647*	
Canadà	—	—	239,82	154 825
N			*2 326*	
Cile	—	—	55,06	50 927
N			*703*	
Colombia	—	—	59,19	60 828
N			*733*	
Costarica	—	—	0,80	457
N			*6*	
Ecuador	—	—	5,95	3 760
N			*56*	
Guatemala	—	—	20,12	22 214
N			*471*	
Haiti	—	—	8,47	7 619
N			*116*	
Honduras (Repubblica)	—	—	5,15	4 064
N			*70*	
Messico	—	—	564,43	375 043
N			*8 518*	
Nicaragua	—	—	4,07	4 073
N			*33*	
Panama	—	—	10,70	10 757
N			*104*	
Paraguay	—	—	3,98	3 676
N			*53*	
Perù	—	—	56,78	47 051
N			*760*	
Portorico	—	—	35,26	23 421
N			*300*	
Salvador	—	—	17,90	13 263
N			*205*	
San Domingo	—	—	6,76	7 128
N			*67*	
Stati Uniti	11,95	14 805	2 379,42	1 571 335
N	*109*		*25 170*	
Surinan	—	—	1,15	903
N			*12*	
Uruguay	—	—	52,18	40 441
N			*695*	
Venezuela	—	—	110,99	80 989
N			*1 430*	
Dip. brit. Am. merid.	—	—	0,99	979
N			*12*	
Dip. brit. Am. sett. e centr.	—	—	20,23	15 810
N			*220*	
Dip. franc. Am. sett. centr.	—	—	6,63	5 505
N			*80*	
Dip. oland. Am. centr.	—	—	8,35	7 490
N			*104*	
Dip. USA Am. sett. e centr.	—	—	0,43	322
N			*3*	
Australia	—	—	246,41	168 121
N			*2 634*	
Nuova Zelanda	—	—	32,23	24 779
N			*338*	
Dip. australiane in Oceania	—	—	0,90	628
N			*18*	
Dip. brit. in Oceania	—	—	0,61	609
N			*6*	
Dip. franc. in Oceania	—	—	0,50	409
N			*12*	
Dip. USA in Oceania	—	—	1,05	1 322
N			*9*	
Paese non accertato	—	—	1,83	1 927
N			*17*	
Provv. navi aerei esteri	—	—	1,82	1 932
N			*21*	
Punti e depositi franchi	—	—	0,38	1 098
N			*3*	

MERCI E PAESI	Importazioni		Esportazioni	
	Quantità	Valore	Quantità	Valore
5730 — idem: più di 25 kg				
Totale	**29,67**	**27 831**	**1 707,81**	**1 829 129**
N	*70*		*5 225*	
di cui imp. temp.	*0,63*	*135*	—	—
N	*2*			
di cui riesp.	—	—	*115,89*	*119 497*
N			*336*	
Austria	—	—	28,58	30 750
N			*84*	
Belgio-Lussemburgo	—	—	51,68	51 877
N			*139*	
Danimarca	0,29	35	28,63	37 366
N	*1*		*83*	
Finlandia	—	—	53,90	44 953
N			*181*	
Francia	—	—	155,73	185 495
N			*525*	
Germania (Rep. fed.)	5,84	2 266	463,22	453 384
N	*4*		*1 448*	
Germania (Rep. dem.)	1,85	768	—	—
N	*1*			
Grecia	—	—	0,68	676
N			*2*	
Islanda	—	—	3,07	3 397
N			*6*	
Jugoslavia	—	—	2,75	5 972
N			*7*	
Paesi Bassi	—	—	25,25	25 093
N			*64*	
Portogallo	—	—	11,80	17 044
N			*37*	
Regno Unito	14,73	18 170	9,59	12 828
N	*45*		*24*	
Spagna	—	—	16,83	6 539
N			*72*	
Svezia	5,90	6 461	24,09	24 649
N	*17*		*79*	
Svizzera	0,34	100	9,99	11 250
N	*1*		*29*	
Filippine	—	—	5,68	7 408
N			*50*	
Giappone	—	—	154,60	148 772
N			*447*	
Hong Kong	—	—	2,09	3 243
N			*6*	
India	—	—	1,68	930
N			*3*	
Iran	—	—	0,50	30
N			*1*	
Israele	—	—	0,34	310
N			*1*	
Malesia (Federazione)	—	—	0,53	985
N			*2*	
RAU-Siria	—	—	2,66	3 631
N			*19*	
Thailandia	—	—	0,79	1 455
N			*2*	
Algeria	—	—	3,93	4 675
N			*8*	
Chenia	—	—	7,60	9 963
N			*22*	
Libia	—	—	0,69	1 122
N			*2*	
Marocco	—	—	1,46	2 707
N			*3*	
Nigeria	—	—	0,80	495
N			*3*	
Unione del Sud Africa	—	—	150,38	141 653
N			*461*	
Argentina	—	—	25,47	33 958
N			*79*	
Brasile	—	—	17,12	23 339
N			*95*	
Canadà	—	—	23,10	30 243
N			*65*	
Messico	—	—	28,39	41 704
N			*82*	
Perù	—	—	1,04	1 843
N			*3*	
San Domingo	—	—	1,26	1 267
N			*5*	

Quantità in quintali (salvo diversa indicazione) e valore in migliaia di lire

MERCI E PAESI	Importazioni		Esportazioni	
	Quantità	Valore	Quantità	Valore
Stati Uniti	0,72	31	370,15	430 849
N	*1*		*1 021*	
Uruguay	—	—	16,18	20 324
N			*49*	
Paese non accertato	—	—	5,58	6 950
N			*16*	
5731 — altre: non scriventi, pesanti ciascuna 20 kg o meno				
Totale	**461,01**	**535 419**	**415,16**	**320 297**
N	*4 899*		*4 125*	
di cui imp. o esp. temp.	*0,16*	*107*	*2,01*	*2 653*
N	*1*		*13*	
di cui reimp. o riesp.	*0,23*	*361*	*111,96*	*87 847*
N	*2*		*972*	
Austria	—	—	4,41	3 806
N			*66*	
Belgio-Lussemburgo	1,99	1 479	3,00	2 137
N	*11*		*34*	
Danimarca	28,20	18 014	1,67	1 456
N	*900*		*11*	
Finlandia	—	—	2,96	2 584
N			*36*	
Francia	4,73	2 627	109,12	60 163
N	*321*		*1 248*	
Germania (Rep. fed.)	54,18	76 637	41,52	29 234
N	*425*		*511*	
Grecia	—	—	2,25	1 790
N			*20*	
Irlanda	—	—	1,33	850
N			*15*	
Islanda	—	—	0,41	245
N			*6*	
Jugoslavia	—	—	28,87	37 160
N			*207*	
Malta	—	—	0,21	203
N			*2*	
Norvegia	—	—	2,42	1 906
N			*20*	
Paesi Bassi	75,19	118 691	9,13	8 158
N	*630*		*61*	
Portogallo	—	—	2,86	2 621
N			*32*	
Regno Unito	37,76	59 617	37,43	31 569
N	*253*		*341*	
Spagna	—	—	0,22	135
N			*2*	
Svezia	174,32	133 771	5,08	3 405
N	*1 799*		*40*	
Svizzera	5,99	10 981	2,80	2 194
N	*43*		*22*	
Turchia	—	—	2,18	2 814
N			*31*	
Aden	—	—	0,14	153
N			*2*	
Arabia Saudita	—	—	0,19	245
N			*1*	
Cina continentale	—	—	1,67	1 237
N			*25*	
Cipro	0,16	107	—	—
N	*1*			
Filippine	—	—	7,98	5 387
N			*102*	
Hong Kong	—	—	7,44	5 520
N			*60*	
Indonesia	—	—	3,19	4 275
N			*45*	
Iran	—	—	0,70	1 541
N			*6*	
Israele	—	—	3,15	3 108
N			*21*	
Malesia (Federazione)	—	—	1,29	884
N			*18*	
RAU-Siria	—	—	1,43	1 116
N			*17*	
Thailandia	—	—	4,45	3 174
N			*56*	
Yemen	—	—	0,18	138
N			*2*	
Altri paesi d'Arabia	—	—	0,11	165
N			*1*	

MERCI E PAESI	Importazioni		Esportazioni	
	Quantità	Valore	Quantità	Valore
Algeria	—	—	3,81	3 089
N			*47*	
Etiopia-Eritrea (Fed.)	—	—	0,29	111
N			*2*	
Libia	—	—	0,12	100
N			*1*	
Madagascar	—	—	0,94	691
N			*11*	
Marocco	—	—	0,14	152
N			*2*	
Mozambico	—	—	1,86	1 553
N			*19*	
RAU-Egitto	—	—	0,20	70
N			*2*	
Tunisia	—	—	2,70	2 462
N			*30*	
Unione del Sud Africa	—	—	4,89	4 253
N			*30*	
Dip. franc. Africa occ.	—	—	1,64	1 572
N			*20*	
Argentina	—	—	1,47	782
N			*22*	
Brasile	—	—	6,90	4 523
N			*90*	
Canadà	—	—	1,49	1 546
N			*13*	
Colombia	—	—	1,67	1 910
N			*15*	
Costarica	—	—	0,30	359
N			*5*	
Ecuador	—	—	2,38	2 926
N			*17*	
Guatemala	—	—	1,01	769
N			*13*	
Honduras (Repubblica)	—	—	2,40	1 743
N			*4*	
Messico	—	—	4,64	3 491
N			*41*	
Panama	—	—	0,47	412
N			*6*	
Paraguay	—	—	0,95	788
N			*12*	
Perù	—	—	2,51	1 899
N			*38*	
Stati Uniti	78,49	113 495	67,25	52 059
N	*516*		*460*	
Uruguay	—	—	1,62	1 929
N			*22*	
Australia	—	—	11,62	9 327
N			*106*	
Dip. franc. in Oceania	—	—	0,43	535
N			*6*	
Provv. navi aerei esteri	—	—	1,67	1 873
N			*30*	
5732 — idem: non scriventi, pesanti ciascuna più di 20 kg				
Totale	**156,22**	**183 234**	**170,81**	**53 429**
N	*162*		*426*	
di cui riesp.	—	—	*10,25*	*11 896*
N			*34*	
Belgio-Lussemburgo	15,22	2 844	—	—
N	*6*			
Finlandia	—	—	3,28	2 168
N			*13*	
Germania (Rep. fed.)	13,48	13 497	—	—
N	*10*			
Germania (Rep. dem.)	14,42	6 225	—	—
N	*26*			
Grecia	—	—	3,00	1 031
N			*10*	
Jugoslavia	—	—	0,52	795
N			*3*	
Norvegia	—	—	0,83	469
N			*4*	
Paesi Bassi	—	—	9,00	11 280
N			*30*	
Portogallo	—	—	0,43	813
N			*1*	
Regno Unito	7,61	24 761	—	—
N	*1*			

segue Tav. 11 — Cap. 84

Quantità in quintali (salvo diversa indicazione) e valore in migliaia di lire

MERCI E PAESI	Importazioni		Esportazioni	
	Quantità	Valore	Quantità	Valore
Svizzera	—	—	0,89	137
N			*1*	
Aden	—	—	0,34	148
N			*1*	
Iran	—	—	11,29	2 156
N			*15*	
Thailandia	—	—	2,31	1 966
N			*31*	
Libia	—	—	4,99	2 327
N			*20*	
Unione del Sud Africa	—	—	0,21	336
N			*1*	
Argentina	—	—	81,20	15 046
N			*150*	
Brasile	—	—	1,25	616
N			*4*	
Canadà	40,01	30 394	—	—
N	*25*			
Messico	—	—	50,00	13 849
N			*138*	
Stati Uniti	65,48	105 513	0,62	154
N	*94*		*1*	
Dip. oland. Am. centr.	—	—	0,65	138
N			*3*	
5733 — idem: scriventi, pesanti ciascuna 25 kg o meno				
Totale	**316,36**	**198 794**	**18 325,12**	**19 053 160**
N	*2 271*		*148 457*	
di cui imp. o esp. temp.	*2,88*	*1 825*	*3,93*	*2 809*
N	*13*		*25*	
di cui reimp. o riesp.	*3,95*	*2 983*	*12 310,11*	*12 909 654*
N	*25*		*99 028*	
Austria	—	—	292,67	344 505
N			*2 322*	
Belgio-Lussemburgo	—	—	405,24	450 484
N			*3 209*	
Cecoslovacchia	—	—	1,96	2 925
N			*14*	
Danimarca	—	—	130,08	142 501
N			*1 058*	
Finlandia	—	—	150,70	173 240
N			*1 244*	
Francia	5,01	2 160	2 071,78	2 242 345
N	*69*		*15 889*	
Germania (Rep. fed.)	5,80	4 467	2 615,46	2 559 836
N	*47*		*20 967*	
Gibilterra	—	—	0,23	258
N			*3*	
Grecia	—	—	39,83	47 402
N			*309*	
Irlanda	—	—	1,28	1 220
N			*16*	
Islanda	—	—	3,98	5 442
N			*35*	
Jugoslavia	—	—	56,81	88 281
N			*398*	
Malta	—	—	0,84	1 086
N			*8*	
Norvegia	0,85	409	98,68	105 037
N	*10*		*847*	
Paesi Bassi	0,50	521	234,57	282 024
N	*5*		*1 810*	
Polonia	—	—	2,92	4 768
N			*20*	
Portogallo	—	—	146,27	142 347
N			*1 418*	
Regno Unito	2,15	3 826	172,65	117 210
N	*16*		*1 872*	
Spagna	250,73	139 456	10,94	15 694
N	*1 700*		*79*	
Svezia	33,56	24 871	204,60	180 604
N	*306*		*2 252*	
Svizzera	11,16	11 639	425,09	484 724
N	*76*		*3 231*	
Turchia	—	—	5,30	8 202
N			*50*	
URSS	—	—	0,25	357
N			*1*	
Aden	—	—	1,89	2 167
N			*16*	

MERCI E PAESI	Importazioni		Esportazioni	
	Quantità	Valore	Quantità	Valore
Afganistan	—	—	2,22	2 123
N			*30*	
Arabia Saudita	—	—	5,61	6 544
N			*46*	
Cambogia, Laos e Vietnam	—	—	3,90	3 910
N			*50*	
Ceylon	—	—	1,26	1 622
N			*12*	
Cipro	—	—	2,03	2 838
N			*16*	
Corea (Repubblica)	—	—	0,47	743
N			*4*	
Filippine	—	—	3,27	5 092
N			*23*	
Giappone	—	—	183,27	292 678
N			*1 359*	
Giordania	—	—	0,28	383
N			*2*	
Hong Kong	—	—	23,15	28 940
N			*191*	
India	—	—	6,93	11 074
N			*49*	
Indonesia	—	—	1,74	2 936
N			*12*	
Irak	—	—	2,87	3 541
N			*21*	
Iran	—	—	17,77	21 355
N			*178*	
Israele	—	—	21,80	29 801
N			*156*	
Libano	—	—	19,59	25 393
N			*165*	
Malesia (Federazione)	—	—	29,92	26 353
N			*339*	
Pakistan	—	—	2,83	5 239
N			*28*	
RAU-Siria	—	—	24,19	27 377
N			*231*	
Thailandia	—	—	3,46	3 594
N			*33*	
Algeria	—	—	43,37	50 377
N			*352*	
Camerun francese	—	—	0,83	918
N			*9*	
Chenia	—	—	21,95	25 961
N			*164*	
Congo belga	—	—	10,46	10 703
N			*115*	
Etiopia-Eritrea (Fed.)	—	—	18,93	20 945
N			*178*	
Ghana (Costa d'Oro)	—	—	2,41	2 949
N			*32*	
Liberia	—	—	0,20	189
N			*1*	
Libia	—	—	10,06	10 511
N			*98*	
Madagascar	—	—	16,41	22 378
N			*135*	
Marocco	—	—	10,58	10 362
N			*94*	
Mozambico	—	—	2,69	3 613
N			*21*	
Nigeria	—	—	2,97	4 080
N			*23*	
RAU-Egitto	—	—	3,39	4 428
N			*26*	
Rhodesia e Nyassaland	—	—	4,34	5 856
N			*36*	
Somalia francese	—	—	1,00	1 207
N			*7*	
Somalia (Amm. ital.)	—	—	3,30	3 463
N			*29*	
Sudan	—	—	12,99	7 907
N			*127*	
Tanganica	—	—	0,99	1 060
N			*10*	
Tunisia	—	—	46,60	54 967
N			*404*	
Unione del Sud Africa	—	—	154,77	179 628
N			*1 184*	
Altre dip. brit. Africa or.	—	—	2,02	2 270
N			*16*	
Altre dip. franc. Africa eq.	—	—	5,22	7 193
N			*49*	

Quantità in quintali (salvo diversa indicazione) e valore in migliaia di lire

MERCI E PAESI	Importazioni		Esportazioni	
	Quantità	Valore	Quantità	Valore
Dip. franc. Africa occ.	—	—	22,12	27 828
N			*195*	
Argentina	0,40	200	155,13	183 361
N	*4*		*1 073*	
Bolivia	—	—	8,74	11 235
N			*67*	
Brasile	—	—	460,12	431 441
N			*3 691*	
Canadà	—	—	373,23	371 517
N			*3 037*	
Cile	—	—	71,24	90 254
N			*553*	
Colombia	—	—	49,13	58 349
N			*396*	
Costarica	—	—	3,38	3 700
N			*33*	
Cuba	—	—	8,40	18 928
N			*60*	
Ecuador	—	—	9,99	10 319
N			*85*	
Guatemala	—	—	12,61	19 811
N			*379*	
Guiana francese	—	—	0,56	800
N			*4*	
Haiti	—	—	1,68	2 010
N			*12*	
Honduras (Repubblica)	—	—	1,41	1 489
N			*12*	
Messico	—	—	733,05	773 459
N			*6 030*	
Panama	—	—	7,69	7 356
N			*78*	
Paraguay	—	—	3,76	5 294
N			*27*	
Perù	0,19	133	15,15	20 591
N	*1*		*115*	
Salvador	—	—	5,23	6 065
N			*38*	
San Domingo	—	—	0,70	839
N			*5*	
Stati Uniti	6,01	11 112	8 389,40	8 456 350
N	*37*		*67 550*	
Surinam	—	—	1,59	2 074
N			*12*	
Uruguay	—	—	23,15	20 776
N			*245*	
Venezuela	—	—	118,45	134 049
N			*1 319*	
Dip. brit. Am. sett. centr.	—	—	4,38	5 948
N			*32*	
Dip. franc. Am. sett. centr.	—	—	12,39	15 754
N			*94*	
Dip. oland. Am. centr.	—	—	5,12	6 080
N			*39*	
Australia	—	—	15,85	73 357
N			*104*	
Nuova Zelanda	—	—	2,54	4 889
N			*19*	
Dip. franc. in Oceania	—	—	1,46	1 394
N			*8*	
Dip. USA in Oceania	—	—	0,80	1 174
N			*6*	
Paese non accertato	—	—	0,42	700
N			*3*	
Provv. navi aerei esteri	—	—	0,69	609
N			*12*	
Punti e depositi franchi	—	—	0,10	200
N			*1*	

5734 — idem: scriventi, pesanti ciascuna più di 25 kg

Totale	**400,89**	**231 396**	**172,23**	**196 929**
N	*548*		*554*	
di cui imp. temp.	*0,45*	*150*	—	—
N	*1*			
di cui riesp.	—	—	*42,26*	*18 617*
N			*159*	
Austria	—	—	46,08	23 062
N			*170*	
Danimarca	—	—	4,25	8 105
N			*10*	
Francia	8,50	9 326	8,23	16 275
N	*15*		*4*	
Germania (Rep. fed.)	52,48	46 047	12,05	17 183
N	*62*		*6*	
Germania (Rep. dem.)	46,82	31 065	—	—
N	*44*			
Grecia	—	—	3,48	6 405
N			*13*	
Jugoslavia	—	—	2,68	6 972
N			*7*	
Malta	—	—	0,30	25
N			*1*	
Norvegia	—	—	2,35	4 117
N			*6*	
Paesi Bassi	—	—	18,95	21 839
N			*122*	
Regno Unito	17,79	18 893	—	—
N	*19*			
Svezia	143,84	34 463	50,09	64 253
N	*294*		*124*	
Svizzera	2,66	1 440	3,04	5 856
N	*6*		*7*	
Turchia	—	—	0,85	350
N			*3*	
Congo belga	—	—	0,78	1 622
N			*2*	
Mozambico	—	—	0,43	966
N			*1*	
RAU-Egitto	—	—	0,39	40
N			*1*	
Somalia (Amm. ital.)	—	—	0,86	1 629
N			*2*	
Tunisia	—	—	1,63	3 750
N			*4*	
Unione del Sud Africa	—	—	0,50	1 616
N			*5*	
Altre dip. brit. Africa or.	—	—	0,62	451
N			*2*	
Argentina	—	—	2,80	783
N			*1*	
Brasile	—	—	6,23	3 137
N			*48*	
Cile	—	—	0,30	120
N			*1*	
Stati Uniti	128,80	90 162	0,17	155
N	*108*		*1*	
Uruguay	—	—	3,72	5 709
N			*10*	
Venezuela	—	—	0,59	1 268
N			*1*	
Dip. oland. Am. centr.	—	—	0,86	1 241
N			*2*	

5735 MACCHINE DA SCRIVERE DETTE « CONTABILI », PESANTI CIASCUNA — 25 kg o meno

Totale	**2,38**	**1 936**	**56,84**	**54 527**
N	*16*		*588*	
di cui imp. temp.	*0,18*	*70*	—	—
N	*1*			
di cui riesp.	—	—	*0,14*	*190*
N			*1*	
Austria	—	—	3,83	3 749
N			*23*	
Danimarca	—	—	0,85	872
N			*5*	
Francia	0,66	720	4,62	4 326
N	*8*		*27*	
Germania (Rep. fed.)	—	—	18,97	10 756
N			*241*	
Jugoslavia	—	—	0,70	1 600
N			*5*	
Norvegia	—	—	1,66	1 553
N			*10*	
Paesi Bassi	—	—	8,66	9 004
N			*58*	
Svezia	—	—	0,20	28
N			*1*	
Svizzera	1,54	1 146	3,70	6 902
N	*7*		*78*	

segue Tav. 11 — Cap. 84

Quantità in quintali (salvo diversa indicazione) e valore in migliaia di lire

MERCI E PAESI	Importazioni		Esportazioni	
	Quantità	Valore	Quantità	Valore
Giappone	—	—	1,20	907
N			*11*	
Libano	0,18	70	—	—
N	*1*			
Malesia (Federazione)	—	—	1,29	958
N			*19*	
Pakistan	—	—	0,09	144
N			*1*	
RAU-Siria	—	—	2,49	2 608
N			*21*	
Camerun britannico	—	—	0,78	1 572
N			*4*	
Libia	—	—	0,10	50
N			*1*	
Somalia (Amm. ital.)	—	—	1,54	1 514
N			*10*	
Tunisia	—	—	0,29	228
N			*6*	
Argentina	—	—	0,24	288
N			*6*	
Brasile	—	—	0,35	274
N			*4*	
Messico	—	—	1,61	3 335
N			*30*	
Salvador	—	—	0,14	270
N			*1*	
Stati Uniti	—	—	2,82	2 854
N			*18*	
Provv. navi aerei esteri	—	—	0,51	695
N			*7*	
Punti e depositi franchi	—	—	0,20	40
N			*1*	

5736 — più di 25 kg

Totale	**782,90**	**626 973**	**1 918,35**	**3 003 867**
N	*932*		*4 114*	
di cui imp. o esp. temp.	*17,40*	*32 777*	*2,67*	*4 038*
N	*48*		*4*	
di cui reimp. o riesp.	*0,71*	*560*	*43,82*	*64 456*
N	*1*		*105*	
Austria	—	—	38,10	70 233
N			*92*	
Belgio-Lussemburgo	—	—	43,69	81 663
N			*95*	
Danimarca	—	—	7,81	14 452
N			*18*	
Finlandia	—	—	26,59	31 250
N			*40*	
Francia	31,72	27 126	405,74	687 173
N	*33*		*906*	
Germania (Rep. fed.)	96,24	88 083	654,28	953 556
N	*116*		*1 500*	
Germania (Rep. dem.)	183,97	164 378	—	—
N	*243*			
Grecia	—	—	128,85	216 016
N			*199*	
Islanda	—	—	5,91	8 589
N			*9*	
Jugoslavia	—	—	47,12	73 237
N			*56*	
Norvegia	0,43	130	1,80	2 338
N	*1*		*3*	
Paesi Bassi	39,81	32 626	26,12	38 709
N	*24*		*61*	
Portogallo	—	—	17,22	31 794
N			*42*	
Regno Unito	146,33	143 196	—	—
N	*181*			
Spagna	—	—	5,16	10 462
N			*12*	
Svezia	0,35	211	9,02	10 113
N	*1*		*24*	
Svizzera	8,06	6 049	39,57	62 242
N	*12*		*79*	
Giappone	—	—	5,63	9 818
N			*13*	
Hong Kong	—	—	8,77	11 740
N			*25*	
Iran	—	—	0,95	2 219
N			*1*	

MERCI E PAESI	Importazioni		Esportazioni	
	Quantità	Valore	Quantità	Valore
Libano	—	—	1,12	2 144
N			*3*	
RAU-Siria	—	—	0,69	1 246
N			*2*	
Chenia	—	—	10,29	10 532
N			*19*	
Etiopia-Eritrea (Fed.)	—	—	0,86	1 595
N			*2*	
Libia	—	—	1,74	3 337
N			*3*	
Marocco	—	—	1,23	2 470
N			*2*	
RAU-Egitto	—	—	0,40	140
N			*1*	
Rhodesia e Nyassaland	—	—	3,20	441
N			*4*	
Unione del Sud Africa	—	—	71,63	71 730
N			*83*	
Altre dip. brit. Africa or.	—	—	0,43	739
N			*1*	
Dip. franc. Africa occ.	—	—	0,43	1 050
N			*1*	
Argentina	—	—	75,06	130 814
N			*176*	
Brasile	—	—	19,01	35 173
N			*42*	
Canadà	16,09	32 754	15,72	24 863
N	*47*		*36*	
Messico	—	—	55,17	111 708
N			*127*	
Perù	—	—	0,86	1 737
N			*2*	
Stati Uniti	259,90	132 420	184,72	282 785
N	*274*		*423*	
Uruguay	—	—	2,59	4 517
N			*6*	
Dip. franc. Am. sett. centr.	—	—	0,44	343
N			*5*	
Dip. oland. Am. centr.	—	—	0,43	899
N			*1*	

5737 Registratori di cassa

Totale	**783,04**	**460 606**	**1 360,25**	**529 349**
N	*2 414*		*4 886*	
di cui imp. o esp. temp.	*1,90*	*1 620*	*0,47*	*595*
N	*5*		*1*	
di cui reimp. o riesp.	*4,49*	*3 446*	*28,92*	*9 542*
N	*13*		*104*	
Austria	0,18	103	20,83	8 699
N	*1*		*86*	
Belgio-Lusemburgo	—	—	18,22	7 104
N			*85*	
Cecoslovacchia	—	—	32,22	18 856
N			*61*	
Danimarca	0,38	119	23,53	8 429
N	*1*		*88*	
Finlandia	—	—	47,90	22 137
N			*215*	
Francia	—	—	74,10	37 386
N			*317*	
Germania (Rep. fed.)	204,99	137 581	396,65	128 146
N	*677*		*1 590*	
Germania (Rep. dem.)	13,53	5 510	—	—
N	*44*			
Grecia	—	—	0,35	971
N			*1*	
Jugoslavia	—	—	107,36	66 759
N			*216*	
Norvegia	15,50	5 347	1,02	1 004
N	*55*		*3*	
Paesi Bassi	—	—	17,53	8 168
N			*62*	
Portogallo	—	—	59,20	17 744
N			*305*	
Regno Unito	4,34	3 506	—	—
N	*14*			
Spagna	—	—	102,23	30 559
N			*510*	
Svezia	468,25	235 583	—	—
N	*1 450*			

Quantità in quintali (salvo diversa indicazione) e valore in migliaia di lire

MERCI E PAESI	Importazioni		Esportazioni	
	Quantità	Valore	Quantità	Valore
Svizzera	24,19	11 174	87,14	21 019
N	*72*		*203*	
Turchia	—	—	0,63	227
N			*1*	
Ceylon	—	—	4,98	826
N			*17*	
Giappone	—	—	11,99	6 678
N			*30*	
Indonesia	—	—	6,88	4 495
N			*38*	
Iran	—	—	1,02	388
N			*6*	
Israele	—	—	0,49	305
N			*1*	
Thailandia	—	—	3,40	1 214
N			*20*	
Algeria	—	—	6,43	3 475
N			*18*	
Chenia	—	—	5,29	1 966
N			*21*	
Etiopia-Eritrea (Fed.)	—	—	2,28	1 038
N			*12*	
Mozambico	—	—	2,88	1 023
N			*12*	
Rhodesia e Nyassaland	—	—	1,24	373
N			*4*	
Somalia (Amm. ital.)	—	—	1,20	1 035
N			*3*	
Tunisia	—	—	0,78	401
N			*2*	
Unione del Sud Africa	—	—	150,09	57 375
N			*410*	
Altre dip. franc. Africa eq.	—	—	0,34	166
N			*2*	
Dip. franc. Africa occ.	—	—	0,85	406
N			*5*	
Argentina	—	—	1,23	990
N			*6*	
Cile	—	—	1,15	543
N			*2*	
Colombia	—	—	5,10	2 034
N			*30*	
Ecuador	—	—	1,70	665
N			*8*	
Guatemala	—	—	0,85	348
N			*5*	
Messico	—	—	124,65	47 898
N			*376*	
Perù	—	—	2,69	1 054
N			*17*	
Stati Uniti	51,68	61 683	2,02	2 224
N	*100*		*15*	
Venezuela	—	—	28,40	13 776
N			*73*	
Dip. oland. Am. centr.	—	—	3,41	1 445
N			*10*	

5738 Macchine affrancatrici automatiche

Totale	**30,52**	**20 188**	**10,68**	**9 009**
di cui riesp.	—	—	*0,40*	*230*
Belgio-Lussemburgo	—	—	0,05	80
Francia	—	—	2,15	248
Germania (Rep. fed.)	11,54	9 101	0,81	161
Grecia	—	—	0,15	197
Jugoslavia	—	—	1,97	989
Regno Unito	0,19	157	—	—
Svezia	—	—	0,03	68
Svizzera	15,89	8 733	0,40	230
Israele	—	—	2,13	1 680
Messico	—	—	0,46	1 194
Stati Uniti	2,90	2 197	1,73	4 020
Provv. navi aerei esteri	—	—	0,80	142

5739 Macchine per la compilazione dei biglietti e simili

Totale	**66,36**	**90 489**	**1,79**	**1 697**
di cui esp. temp.	—	—	*0,07*	*170*
Francia	0,57	792	0,10	38
Germania (Rep. fed.)	1,55	868	—	—
Paesi Bassi	—	—	0,04	292
Portogallo	—	—	1,58	1 197
Regno Unito	4,94	6 765	0,07	170
Svezia	50,55	53 658	—	—
Stati Uniti	8,75	28 406	—	—

5740 Macchine e registratori non nominati

Totale	**28,69**	**46 080**	**81,61**	**90 038**
di cui imp. o esp. temp.	*0,22*	*81*	*0,30*	*75*
di cui riesp.	—	—	*0,22*	*720*
Belgio-Lussemburgo	—	—	0,08	107
Finlandia	—	—	0,21	134
Francia	—	—	9,65	11 714
Germania (Rep. fed.)	7,01	3 773	34,57	28 292
Grecia	—	—	0,15	101
Norvegia	—	—	27,32	28 998
Paesi Bassi	—	—	8,12	19 219
Regno Unito	0,27	233	—	—
Svezia	0,52	745	—	—
Svizzera	0,04	150	0,03	35
Ungheria	—	—	0,18	18
Iran	—	—	0,75	1 080
Chenia	—	—	0,07	34
Canadà	—	—	0,45	162
Stati Uniti	20,85	41 179	0,03	144

84.53

5741 Macchine per statistica e simili, a schede perforate

Totale	**7 833,55**	**6 984 203**	**10 352,69**	**3 594 626**
N	*2 940*		*2 690*	
di cui imp. o esp. temp.	*3,85*	*1 081*	*86,94*	*46 625*
N	*1*		*21*	
di cui reimp. o riesp.	*92,70*	*43 721*	*616,80*	*231 932*
N	*20*		*123*	
Austria	—	—	125,79	41 032
N			*32*	
Belgio-Lussemburgo	28,95	2 957	420,29	151 546
N	*5*		*109*	
Danimarca	—	—	164,81	54 977
N			*43*	
Finlandia	—	—	157,44	55 284
N			*38*	
Francia	2 644,78	2 000 932	2 315,37	656 131
N	*906*		*530*	
Germania (Rep. fed.)	1 152,52	972 459	2 978,34	1 013 077
N	*143*		*804*	
Grecia	—	—	35,01	24 756
N			*7*	
Irlanda	—	—	32,59	9 926
N			*12*	
Jugoslavia	—	—	62,60	23 702
N			*16*	
Norvegia	—	—	131,46	45 020
N			*31*	
Paesi Bassi	361,69	232 360	1 197,62	472 955
N	*125*		*317*	
Portogallo	—	—	47,82	17 365
N			*11*	
Regno Unito	1 271,66	787 738	496,45	168 138
N	*1 033*		*243*	
Spagna	—	—	23,43	7 834
N			*6*	
Svezia	89,49	94 180	224,63	68 437
N	*18*		*60*	
Svizzera	—	—	245,34	83 396
N			*59*	
Turchia	—	—	4,42	1 705
N			*1*	
Ungheria	—	—	79,39	41 770
N			*18*	
Arabia Saudita	—	—	6,30	1 744
N			*2*	
Birmania	—	—	18,48	7 752
N			*3*	

segue Tav. 11 — Cap. 84

Quantità in quintali (salvo diversa indicazione) e valore in migliaia di lire

MERCI E PAESI	Importazioni		Esportazioni	
	Quantità	Valore	Quantità	Valore
Cambogia, Laos e Vietnam	—	—	59,79	41 147
N			*14*	
Filippine	—	—	60,70	25 020
N			*8*	
Formosa	—	—	11,71	4 060
N			*3*	
Giappone	—	—	135,41	70 298
N			*36*	
Hong Kong	—	—	4,60	2 029
N			*1*	
India	—	—	185,27	72 415
N			*31*	
Indonesia	—	—	3,19	874
N			*1*	
Iran	—	—	13,40	4 910
N			*2*	
Israele	—	—	100,77	41 977
N			*22*	
Thailandia	—	—	4,00	1 479
N			*1*	
Algeria	—	—	89,83	46 402
N			*24*	
Camerun francese	—	—	16,25	5 464
N			*4*	
Chenia	—	—	4,75	1 730
N			*1*	
Congo belga	—	—	8,60	3 338
N			*2*	
Ghana (Costa d'Oro)	—	—	7,76	2 471
N			*2*	
Madagascar	—	—	7,69	2 265
N			*2*	
Marocco	—	—	22,19	7 491
N			*6*	
RAU-Egitto	—	—	12,62	3 080
N			*2*	
Somalia (Amm. ital.)	—	—	0,22	180
N			*1*	
Tunisia	—	—	10,90	3 560
N			*3*	
Unione del Sud Africa	—	—	97,26	33 577
N			*23*	
Altre dip. franc. Africa eq.	—	—	3,86	1 134
N			*1*	
Dip. franc. Africa occ.	—	—	55,63	18 943
N			*17*	
Argentina	—	—	113,22	41 587
N			*27*	
Brasile	—	—	3,84	1 538
N			*1*	
Canadà	391,22	430 300	6,48	989
N	*118*		*1*	
Cile	—	—	3,86	1 231
N			*1*	
Colombia	—	—	55,49	26 653
N			*10*	
Costarica	—	—	8,70	4 104
N			*2*	
Guatemala	—	—	8,47	3 115
N			*2*	
Messico	—	—	189,83	68 270
N			*39*	
Panama	—	—	8,20	2 938
N			*2*	
Perù	—	—	52,81	21 345
N			*8*	
Salvador	—	—	4,23	1 701
N			*1*	
Stati Uniti	1 893,24	2 463 277	3,03	906
N	*592*		*1*	
Surinam	—	—	4,60	1 764
N			*1*	
Uruguay	—	—	19,88	6 621
N			*5*	
Venezuela	—	—	93,04	34 243
N			*22*	
Dip. brit. Am. sett. centr.	—	—	10,30	4 814
N			*1*	
Dip. oland. Am. centr.	—	—	3,19	1 005
N			*1*	
Australia	—	—	27,60	12 323
N			*6*	
Nuova Zelanda	—	—	51,94	19 088
N			*10*	

MERCI E PAESI	Importazioni		Esportazioni	
	Quantità	Valore	Quantità	Valore
84.54				
5742 ALTRE MACCHINE ED APPARECCHI PER UFFICIO ECC. — duplicatori rotativi e poligrafi meccanici				
Totale	**991,85**	**266 772**	**929,54**	**231 691**
di cui imp. temp.	*2,38*	*509*	—	—
di cui reimp. o riesp.	*0,38*	*180*	*3,89*	*1 137*
Austria	—	—	24,52	6 771
Belgio-Lussemburgo	14,29	754	36,32	10 580
Danimarca	251,54	67 709	3,32	1 057
Finlandia	—	—	11,23	3 717
Francia	9,10	4 501	144,13	43 404
Germania (Rep. fed.)	239,71	72 455	130,35	33 116
Grecia	—	—	3,02	889
Jugoslavia	—	—	0,97	357
Norvegia	—	—	8,71	2 472
Paesi Bassi	—	—	19,56	4 255
Portogallo	—	—	0,95	370
Regno Unito	440,63	109 139	27,93	8 159
Svezia	2,65	602	2,17	496
Svizzera	20,48	5 540	25,04	7 132
Turchia	—	—	2,65	807
Arabia Saudita	—	—	0,15	46
Birmania	—	—	0,95	402
Giappone	—	—	0,27	40
Israele	—	—	1,32	351
Thailandia	—	—	0,44	86
Algeria	—	—	0,95	375
Angola	—	—	0,26	50
Chenia	—	—	0,86	236
Congo belga	—	—	1,36	534
Etiopia-Eritrea (Fed.)	—	—	3,75	804
Libia	—	—	2,01	358
Madagascar	—	—	0,95	386
Somalia (Amm. ital.)	—	—	0,63	310
Tunisia	—	—	1,10	324
Unione del Sud Africa	—	—	1,94	675
Altre dip. franc. Africa eq.	—	—	0,42	127
Dip. franc. Africa occ.	—	—	2,48	876
Argentina	—	—	10,42	4 540
Bolivia	—	—	1,14	242
Brasile	—	—	36,05	10 860
Canadà	—	—	27,52	6 725
Cile	—	—	2,42	963
Ecuador	—	—	0,15	42
Messico	—	—	39,76	9 940
Panama	0,23	40	—	—
Paraguay	—	—	1,65	492
Stati Uniti	13,22	6 032	348,71	67 764
Australia	—	—	0,56	336
Provv. navi aerei esteri	—	—	0,45	225
5743 — per stampare indirizzi e diciture fisse, a schede metalliche a punzonatrici				
Totale	**458,96**	**150 265**	**237,00**	**61 098**
Austria	—	—	0,94	450
Belgio-Lussemburgo	1,25	535	71,03	18 289
Francia	7,89	5 681	39,40	12 701
Germania (Rep. fed.)	178,15	27 356	7,15	955
Paesi Bassi	—	—	43,54	10 995
Regno Unito	176,17	65 605	—	—
Svezia	13,69	2 593	46,84	10 886
Svizzera	27,09	14 732	21,02	4 811
Somalia (Amm. ital.)	—	—	5,96	1 385
Unione del Sud Africa	—	—	0,02	48
Stati Uniti	54,72	33 763	—	—
Venezuela	—	—	1,00	378
Provv. navi aerei esteri	—	—	0,10	200
5744 — per la compilazione di biglietti, e simili (esclusi quelli della voce n. 84.52)				
Totale	**0,47**	**882**	**4,35**	**1 969**
di cui esp. temp.	—	—	*0,10*	*600*
di cui reimp.	*0,10*	*600*	—	—
Francia	0,09	80	0,60	77
Paesi Bassi	0,10	600	3,75	1 892
Regno Unito	0,28	202	—	—

Quantità in quintali (salvo diversa indicazione) e valore in migliaia di lire

MERCI E PAESI	Importazioni		Esportazioni	
	Quantità	Valore	Quantità	Valore
5745 — registratori di cassa (esclusi quelli della voce n. 84.52)				
Totale	**3,89**	**1 754**	**80,74**	**18 174**
Francia	—	—	0,17	75
Jugoslavia	—	—	80,23	17 886
Svezia	0,08	90	0,02	34
Svizzera	3,51	1 219	—	—
Stati Uniti	0,30	445	0,32	179
5746 — per riproduzioni ciano ed eliografiche e simili				
Totale	**475,80**	**128 713**	**74,47**	**20 780**
Belgio-Lussemburgo	5,95	2 074	35,78	8 609
Danimarca	3,99	769	—	—
Francia	5,10	583	0,30	150
Germania (Rep. fed.)	251,51	53 489	1,25	381
Grecia	—	—	1,38	186
Jugoslavia	—	—	1,65	575
Malta	—	—	1,25	371
Paesi Bassi	45,03	14 311	4,95	2 121
Portogallo	—	—	1,30	289
Regno Unito	2,00	217	—	—
Spagna	—	—	3,00	525
Svizzera	44,80	5 510	1,85	743
Turchia	—	—	0,52	292
India	—	—	5,00	2 640
Algeria	—	—	1,31	378
Etiopia-Eritrea (Fed.)	—	—	0,38	111
Libia	—	—	5,08	1 415
Marocco	—	—	1,03	420
Unione del Sud Africa	—	—	0,02	19
Brasile	—	—	7,60	1 380
Perù	—	—	0,82	175
Stati Uniti	117,42	51 760	—	—
5747 — affrancatrici automatiche (escluse quelle della voce n. 84.52)				
Totale	**12,40**	**3 960**	**7,65**	**1 643**
Francia	—	—	0,31	483
Germania (Rep. fed.)	5,94	2 484	—	—
Regno Unito	6,46	1 476	—	—
Altri paesi d'Arabia	—	—	3,54	400
Nigeria	—	—	3,62	634
Stati Uniti	—	—	0,14	80
Venezuela	—	—	0,04	46
5748 — altri				
Totale	**807,40**	**303 503**	**132,36**	**36 360**
di cui reimp. o riesp.	*0,76*	*830*	*4,88*	*1 207*
Austria	18,81	1 033	0,08	27
Belgio-Lussemburgo	16,98	7 043	2,21	1 521
Cecoslovacchia	19,70	584	—	—
Francia	0,85	449	45,81	12 045
Germania (Rep. fed.)	302,44	96 885	22,39	10 367
Grecia	—	—	19,25	3 172
Malta	—	—	0,47	127
Norvegia	—	—	0,76	95
Paesi Bassi	11,58	1 667	8,88	1 598
Regno Unito	30,23	11 197	8,01	1 444
Spagna	—	—	0,21	292
Svezia	1,20	378	—	—
Svizzera	53,58	24 834	1,76	816
URSS	—	—	0,22	160
Giordania	—	—	0,47	105
Israele	—	—	0,03	32
Libano	—	—	2,11	348
RAU-Siria	—	—	9,03	1 411
Etiopia-Eritrea (Fed.)	—	—	0,42	225
Marocco	—	—	0,31	72
Mozambico	—	—	0,25	306
Somalia (Amm. ital.)	—	—	0,44	150
Argentina	—	—	0,20	50
Canadà	14,83	8 543	0,05	16
Cile	—	—	0,67	105
Perù	—	—	0,04	16
Stati Uniti	337,20	150 890	0,20	61
Venezuela	—	—	1,67	438
Australia	—	—	6,25	1 266
Provv. navi aerei esteri	—	—	0,17	95
84.55				
5749 PARTI STACCATE ED ACCESSORI DESTINATI ALLE MACCHINE ED APPARECCHI DELLE VOCI DAL N. 84.51 AL N. 84.54 INCLUSO; CILINDRI, ANCHE INCISI O RICOPERTI DI QUALSIASI MATERIA				
Totale	**13,22**	**5 733**	**6,30**	**944**
di cui esp. temp.	—	—	*0,60*	*45*
Belgio-Lussemburgo	0,25	9	1,35	433
Danimarca	0,08	32	—	—
Francia	4,20	2 469	—	—
Germania (Rep. fed.)	0,73	397	4,18	321
Regno Unito	7,08	1 996	0,60	45
Svizzera	0,23	105	—	—
Stati Uniti	0,65	725	0,17	145
5750 ALTRE PARTI STACCATE E ACCESSORI, ECC. — di macchine da scrivere, compresi i caratteri				
Totale	**645,90**	**328 576**	**2 142,44**	**731 933**
di cui imp. temp.	*314,88*	*123 453*	—	—
di cui riesp.	—	—	*6,96*	*1 497*
Albania	—	—	3,02	2 778
Austria	—	—	9,98	5 500
Belgio-Lussemburgo	8,27	2 547	13,35	9 422
Cecoslovacchia	—	—	0,07	98
Danimarca	—	—	16,33	6 987
Finlandia	—	—	5,91	2 021
Francia	121,48	58 497	139,97	61 482
Germania (Rep. fed.)	117,07	99 138	153,12	33 402
Grecia	—	—	2,08	1 177
Irlanda	—	—	1,49	510
Islanda	—	—	0,01	8
Jugoslavia	—	—	4,14	4 993
Malta	—	—	0,12	89
Norvegia	0,55	88	1,21	898
Paesi Bassi	44,65	16 226	15,78	8 778
Polonia	—	—	0,01	11
Portogallo	—	—	5,08	2 353
Regno Unito	—	—	258,56	61 257
Romania	—	—	0,07	185
Svezia	19,92	10 893	6,40	2 635
Svizzera	10,74	20 304	13,12	6 696
Turchia	—	—	0,08	83
Ungheria	—	—	0,36	341
Aden	—	—	0,19	103
Afganistan	—	—	0,44	183
Arabia Saudita	—	—	0,48	321
Birmania	—	—	0,02	21
Cambogia, Laos e Vietnam	—	—	0,28	296
Ceylon	—	—	0,26	217
Cina continentale	—	—	0,06	26
Corea (Repubblica)	—	—	0,21	71
Filippine	—	—	0,61	776
Formosa	—	—	0,01	7
Giappone	—	—	2,01	1 529
Hong Kong	—	—	0,45	344
India	—	—	1,50	992
Indonesia	—	—	0,01	7
Irak	—	—	0,15	116
Iran	—	—	0,47	234
Israele	—	—	1,12	276
Kuwait	—	—	0,49	261
Libano	—	—	0,27	138
Malesia (Federazione)	—	—	0,71	376
Pakistan	—	—	0,16	157
RAU-Siria	—	—	1,83	658
Thailandia	—	—	0,71	381
Dip. portoghesi in Asia	—	—	0,02	14
Algeria	—	—	4,82	2 264
Camerun britannico	—	—	0,01	6
Camerun francese	—	—	0,15	57
Chenia	—	—	7,05	3 399

segue Tav. 11 — Cap. 84

Quantità in quintali (salvo diversa indicazione) e valore in migliaia di lire

MERCI E PAESI	Importazioni		Esportazioni	
	Quantità	Valore	Quantità	Valore
Congo belga	—	—	4,52	2 451
Etiopia-Eritrea (Fed.)	—	—	2,28	636
Ghana (Costa d'Oro)	—	—	0,77	288
Libia	—	—	0,91	407
Madagascar	—	—	0,07	33
Marocco	—	—	1,20	891
Mozambico	—	—	0,23	96
Nigeria	—	—	1,40	573
RAU-Egitto	—	—	0,60	253
Rhodesia e Nyassaland	—	—	0,30	127
Somalia francese	—	—	0,28	84
Somalia (Amm. ital.)	—	—	0,55	158
Sudan	—	—	35,03	8 792
Tunisia	—	—	2,22	961
Unione del Sud Africa	—	—	411,20	119 716
Altre dip. franc. Africa eq.	—	—	0,41	224
Dip. franc. Africa occ.	—	—	0,27	136
Dip. portogh. Africa occ.	—	—	0,47	313
Argentina	0,86	197	8,55	6 383
Bolivia	—	—	0,14	74
Brasile	—	—	362,03	130 496
Canadà	0,22	72	6,78	5 822
Cile	—	—	5,70	2 075
Colombia	—	—	507,56	164 157
Cuba	—	—	0,90	449
Ecuador	—	—	0,07	91
Guatemala	—	—	1,20	650
Haiti	—	—	0,24	147
Honduras (Repubblica)	—	—	0,31	17
Messico	—	—	30,14	17 606
Nicaragua	—	—	0,70	247
Panama	—	—	0,20	67
Paraguay	—	—	0,37	239
Perù	—	—	5,51	2 040
Salvador	—	—	0,10	60
San Domingo	—	—	0,04	11
Stati Uniti	322,14	120 614	53,32	28 083
Surinam	—	—	0,96	300
Uruguay	—	—	0,50	130
Venezuela	—	—	4,17	2 641
Dip. brit. Am. sett. centr.	—	—	1,41	830
Dip. oland. Am. centr.	—	—	0,81	433
Australia	—	—	12,77	7 433
Nuova Zelanda	—	—	0,15	159
Dip. brit. in Oceania	—	—	0,28	76
Paese non accertato	—	—	0,01	14
Provv. navi aerei esteri	—	—	0,01	10
Punti e depositi franchi	—	—	0,05	120

5751 — di macchine per autenticare gli assegni bancari

Totale	**20,04**	**2 219**	**93,60**	**20 008**
di cui riesp.	—	—	*5,50*	*175*
Germania (Rep. fed.)	0,04	26	—	—
Regno Unito	20,00	2 193	83,22	19 242
Svizzera	—	—	0,25	90
Turchia	—	—	0,03	26
Libia	—	—	0,17	61
Nigeria	—	—	0,53	16
Rhodesia e Nyassaland	—	—	5,50	175
Unione del Sud Africa	—	—	0,19	243
Stati Uniti	—	—	3,37	145
Dip. brit. Am. sett. centr.	—	—	0,34	10

5752 — di macchine calcolatrici, di macchine da scrivere ecc., caratteri: di stanghe o barre cifrate per macchine calcolatrici

Totale	**1,93**	**11 693**	**3,12**	**1 236**
Austria	—	—	—	6
Germania (Rep. fed.)	—	—	0,22	275
Jugoslavia	—	—	—	36
Svizzera	1,93	11 693	—	—
Filippine	—	—	0,02	26
Libano	—	—	0,04	29
Nigeria	—	—	1,55	124
Stati Uniti	—	—	1,29	740

MERCI E PAESI	Importazioni		Esportazioni	
	Quantità	Valore	Quantità	Valore
5753 — idem: di altra specie				
Totale	**0,59**	**792**	**31,25**	**15 660**
Belgio-Lussemburgo	—	—	1,05	765
Danimarca	—	—	0,02	26
Finlandia	—	—	0,08	51
Francia	0,01	61	0,73	1 327
Germania (Rep. fed.)	—	—	0,93	2 044
Islanda	—	—	0,05	18
Jugoslavia	—	—	0,05	87
Paesi Bassi	0,30	20	26,76	9 710
Portogallo	—	—	0,01	44
Svizzera	0,28	711	—	—
Ungheria	—	—	0,03	19
Pakistan	—	—	0,01	25
Chenia	—	—	0,04	51
Ghana (Costa d'Oro)	—	—	0,05	26
Nigeria	—	—	0,02	20
Unione del Sud Africa	—	—	0,07	507
Brasile	—	—	0,66	487
Cile	—	—	0,53	222
Dip. franc. Am. sett. centr.	—	—	0,01	12
Australia	—	—	0,15	219
5754 — di macchine calcolatrici, di macchine da scrivere, ecc., non nominati: di macchine calcolatrici				
Totale	**245,76**	**187 913**	**1 075,45**	**786 940**
di cui imp. o esp. temp.	*57,46*	*58 346*	*0,18*	*2 967*
di cui reimp. o riesp.	*0,91*	*2 677*	*20,00*	*29 071*
Austria	—	—	8,91	6 739
Belgio-Lussemburgo	—	—	14,46	8 242
Bulgaria	—	—	0,18	284
Cecoslovacchia	—	—	0,08	316
Danimarca	0,02	10	4,23	3 579
Finlandia	—	—	5,53	3 453
Francia	0,14	632	44,04	35 982
Germania (Rep. fed.)	14,35	9 161	106,90	87 839
Germania (Rep. dem.)	1,68	2 519	—	—
Grecia	—	—	1,20	1 307
Irlanda	—	—	15,32	798
Islanda	—	—	0,09	108
Jugoslavia	—	—	188,44	132 413
Norvegia	—	—	4,67	4 364
Paesi Bassi	1,95	2 271	8,54	8 603
Polonia	—	—	0,03	89
Portogallo	—	—	4,01	2 276
Regno Unito	0,89	1 095	6,74	6 220
Spagna	3,31	717	41,91	24 068
Svezia	0,88	1 419	7,91	4 156
Svizzera	124,62	41 689	14,21	9 445
Turchia	—	—	33,79	20 558
Ungheria	—	—	0,21	372
URSS	—	—	0,14	189
Aden	—	—	0,10	24
Afganistan	—	—	0,11	72
Arabia Saudita	—	—	0,32	120
Ceylon	—	—	0,01	13
Filippine	—	—	0,45	171
Giappone	—	—	8,48	11 489
Giordania	—	—	0,16	122
Hong Kong	—	—	0,31	279
India	—	—	0,01	13
Indonesia	—	—	0,27	882
Iran	—	—	0,38	113
Israele	—	—	0,69	339
Libano	—	—	0,08	43
Malesia (Federazione)	—	—	0,73	422
Pakistan	—	—	0,01	17
RAU-Siria	—	—	0,12	23
Thailandia	—	—	0,73	800
Algeria	—	—	1,01	374
Angola	—	—	0,84	1 043
Chenia	—	—	0,62	685
Congo belga	—	—	0,02	42
Etiopia-Eritrea (Fed.)	—	—	0,02	25
Ghana (Costa d'Oro)	—	—	0,02	12
Libia	—	—	0,20	128
Madagascar	—	—	0,10	40
Marocco	—	—	1,51	1 416

Quantità in quintali (salvo diversa indicazione) e valore in migliaia di lire

MERCI E PAESI	Importazioni		Esportazioni	
	Quantità	Valore	Quantità	Valore
Mozambico	—	—	0,09	76
Nigeria	—	—	0,32	170
RAU-Egitto	—	—	0,02	119
Rhodesia e Nyassaland	—	—	0,55	423
Somalia francese	—	—	0,02	12
Somalia (Amm. ital.)	—	—	0,82	205
Sudan	—	—	0,11	198
Tunisia	—	—	0,64	244
Unione del Sud Africa	—	—	51,73	115 159
Altre dip. brit. Africa occ.	—	—	0,01	12
Altre dip. franc. Africa eq.	—	—	0,03	42
Dip. franc. Africa occ.	—	—	0,30	242
Argentina	—	—	129,44	81 154
Brasile	—	—	203,74	72 358
Canadà	—	—	5,43	7 976
Cile	—	—	0,43	677
Colombia	—	—	2,71	3 847
Costarica	—	—	0,31	68
Cuba	—	—	0,43	385
Haiti	—	—	0,29	69
Honduras (Repubblica)	—	—	0,01	8
Messico	—	—	50,88	27 847
Perù	—	—	1,62	1 497
Portorico	—	—	0,39	41
San Domingo	—	—	0,16	94
Stati Uniti	97,92	128 400	86,02	86 826
Uruguay	—	—	0,08	54
Venezuela	—	—	6,58	5 078
Dip. brit. Am. sett. centr.	—	—	0,36	114
Dip. franc. Am. sett. centr.	—	—	0,02	25
Dip. oland. Am. centr.	—	—	0,11	86
Australia	—	—	2,61	1 550
Nuova Zelanda	—	—	0,11	109
Dip. brit. in Oceania	—	—	0,18	60
Paese non accertato	—	—	0,06	8
5755 — idem: di macchine da scrivere dette «contabili»				
Totale	**15,73**	**25 341**	**273,11**	**138 225**
Austria	—	—	2,06	1 697
Belgio-Lussemburgo	—	—	7,71	5 819
Cecoslovacchia	—	—	0,53	114
Danimarca	—	—	0,53	520
Finlandia	—	—	1,26	1 278
Francia	0,21	446	7,22	3 742
Germania (Rep. fed.)	3,45	14 049	3,29	1 515
Germania (Rep. dem.)	0,23	122	—	—
Irlanda	—	—	4,08	805
Jugoslavia	—	—	0,02	21
Norvegia	—	—	0,90	1 072
Paesi Bassi	0,38	834	116,80	60 271
Portogallo	—	—	0,49	464
Regno Unito	9,04	6 336	79,05	29 435
Spagna	—	—	0,02	75
Svezia	—	—	24,46	12 371
Svizzera	0,18	174	15,93	6 727
Ungheria	—	—	0,15	281
Arabia Saudita	—	—	0,08	201
Birmania	—	—	0,01	8
Filippine	—	—	..	8
Giappone	—	—	0,08	68
India	—	—	0,05	52
Iran	—	—	0,23	212
Yemen	—	—	0,05	13
Algeria	—	—	0,14	66
Congo belga	—	—	0,36	520
Unione del Sud Africa	—	—	0,21	228
Dip. spagn. Africa occ.	—	—	..	8
Argentina	—	—	1,50	3 309
Brasile	—	—	0,69	1 296
Canadà	—	—	0,56	303
Cile	—	—	0,01	16
Colombia	—	—	0,20	437
Cuba	—	—	0,02	48
Honduras (Repubblica)	—	—	0,01	10
Messico	—	—	0,10	49
Nicaragua	—	—	0,02	27
Panama	—	—	0,66	41
Perù	—	—	0,07	113
Salvador	—	—	..	10
Stati Uniti	2,24	3 380	1,70	2 856
Uruguay	—	—	..	12
Venezuela	—	—	0,64	618
Australia	—	—	0,93	1 287
Nuova Zelanda	—	—	0,13	56
Paese non accertato	—	—	0,16	146
5756 — idem: di registratori di cassa e di macchine per la compilazione dei biglietti e simili				
Totale	**2 179,63**	**1 382 238**	**3 310,75**	**1 322 749**
di cui imp. o esp. temp.	*14,43*	*6 768*	*1,42*	*10 485*
di cui reimp. o riesp.	*4,22*	*17 184*	*114,46*	*43 072*
Austria	—	—	1,88	1 873
Belgio-Lussemburgo	9,89	4 011	62,00	46 935
Danimarca	—	—	4,67	2 556
Finlandia	—	—	1,20	1 662
Francia	1 199,68	604 890	1 177,63	400 603
Germania (Rep. fed.)	723,61	408 849	485,71	200 657
Germania (Rep. dem.)	0,19	311	—	—
Grecia	—	—	0,50	395
Irlanda	—	—	2,23	819
Islanda	—	—	0,04	22
Jugoslavia	—	—	0,13	221
Norvegia	—	—	3,12	2 532
Paesi Bassi	17,88	17 548	285,32	123 317
Portogallo	—	—	0,81	609
Regno Unito	29,52	18 051	262,72	108 177
Spagna	—	—	0,61	410
Svezia	68,99	29 780	173,25	88 712
Svizzera	0,68	1 860	20,45	1 700
Turchia	—	—	0,02	24
Ungheria	—	—	0,37	294
Arabia Saudita	—	—	0,04	85
Birmania	—	—	0,17	188
Filippine	—	—	19,25	7 155
Formosa	—	—	0,02	64
Giappone	—	—	12,69	20 817
Hong Kong	—	—	0,04	61
India	—	—	0,75	534
Indonesia	—	—	0,44	377
Iran	—	—	0,02	9
Israele	—	—	1,51	1 843
Malesia (Federazione)	—	—	0,01	14
Thailandia	—	—	0,17	140
Algeria	—	—	0,09	22
Congo belga	—	—	1,17	1 301
Rhodesia e Nyassaland	—	—	0,21	180
Unione del Sud Africa	—	—	102,21	25 039
Argentina	—	—	17,14	15 679
Bolivia	—	—	0,20	30
Brasile	—	—	153,28	83 164
Canadà	4,39	21 362	33,83	13 975
Cile	—	—	3,87	3 832
Colombia	—	—	3,87	2 948
Costarica	—	—	0,33	218
Guatemala	—	—	0,58	514
Honduras (Repubblica)	—	—	1,30	829
Messico	—	—	1,65	1 494
Nicaragua	—	—	0,06	64
Panama	—	—	—	6
Perù	—	—	0,41	598
Salvador	—	—	0,05	43
Stati Uniti	124,80	275 576	0,91	10 516
Surinam	—	—	0,08	74
Uruguay	—	—	0,30	334
Venezuela	—	—	1,76	1 955
Dip. brit. Am. sett. centr.	—	—	0,39	351
Dip. oland. Am. centr.	—	—	0,10	115
Australia	—	—	467,46	145 366
Nuova Zelanda	—	—	1,73	1 297
5757 — di macchine della voce n. 84.52-f				
Totale	**0,02**	**15**	**35,33**	**23 213**
Francia	—	—	0,14	120
Germania (Rep. fed.)	0,02	15	17,71	5 563
Paesi Bassi	—	—	1,42	703
Regno Unito	—	—	5,23	390
Svizzera	—	—	0,34	72

segue Tav. 11 — Cap. 84

Quantità in quintali (salvo diversa indicazione) e valore in migliaia di lire

MERCI E PAESI	Importazioni		Esportazioni	
	Quantità	Valore	Quantità	Valore
Thailandia	—	—	0,30	57
Libia	—	—	1,61	120
Sudan	—	—	0,09	38
Brasile	—	—	8,19	16 125
Panama	—	—	0,30	25
5758 — di affrancatrici automatiche				
Totale	**20,05**	**9 680**	**1,63**	**260**
Austria	—	—	0,50	40
Francia	—	—	0,04	23
Germania (Rep. fed.)	18,64	7 075	—	—
Regno Unito	0,04	32	—	—
Svizzera	1,37	2 573	1,07	137
Israele	—	—	0,02	60
5759 — di macchine ed apparecchi per ufficio: di duplicatori rotativi e poligrafi meccanici				
Totale	**42,25**	**11 440**	**105,46**	**31 037**
Austria	—	—	3,02	355
Belgio-Lussemburgo	—	—	0,01	47
Danimarca	9,80	2 158	—	—
Francia	0,11	86	0,60	351
Germania (Rep. fed.)	5,08	1 335	37,32	5 307
Regno Unito	23,97	7 063	0,40	42
Svizzera	0,13	79	0,72	80
Turchia	—	—	1,45	379
Giappone	—	—	2,24	4 426
Thailandia	—	—	0,02	11
Etiopia-Eritrea (Fed.)	—	—	1,10	78
Argentina	—	—	0,30	40
Messico	—	—	0,13	84
Stati Uniti	3,16	719	58,09	19 828
Provv. navi aerei esteri	—	—	0,06	9
5760 — idem: di macchine per stampare indirizzi e diciture fisse, a schede metalliche a punzonatrici				
Totale	**1 421,90**	**103 466**	**20,82**	**7 926**
Belgio-Lussemburgo	—	—	5,19	468
Francia	—	—	0,36	130
Germania (Rep. fed.)	633,91	40 023	2,89	4 077
Paesi Bassi	10,30	455	2,01	1 156
Regno Unito	755,62	52 625	—	—
Svezia	0,10	65	0,09	80
Svizzera	—	—	9,28	1 206
Argentina	—	—	0,78	667
Stati Uniti	21,97	10 298	—	—
Surinam	—	—	0,22	142
5761 — idem: di macchine per riproduzioni ciano ed eliografiche e simili				
Totale	**12,60**	**4 625**	**7,67**	**3 168**
di cui imp. temp.	*0,07*	*127*	—	—
Belgio-Lussemburgo	—	—	0,34	293
Francia	—	—	0,10	122
Germania (Rep. fed.)	2,68	934	0,89	98
Jugoslavia	—	—	1,08	691
Regno Unito	0,07	127	0,33	530
Svizzera	7,11	445	—	—
India	—	—	0,39	300
Uganda	—	—	0,95	213
Perù	—	—	0,16	37
Stati Uniti	2,74	3 119	3,08	706
Venezuela	—	—	0,05	87
Australia	—	—	0,30	91
5762 — idem: di altre macchine ed apparecchi				
Totale	**14,77**	**19 435**	**131,15**	**50 914**
di cui esp. temp.	—	—	*0,01*	*20*
Austria	—	—	0,06	20
Francia	—	—	112,94	47 321
Germania (Rep. fed.)	2,44	1 076	0,88	1 623
Jugoslavia	—	—	0,09	111
Paesi Bassi	3,48	4 616	0,01	6
Portogallo	—	—	..	15
Regno Unito	0,34	476	0,29	76
Spagna	—	—	0,07	6
Svezia	0,35	100	0,10	87
Svizzera	0,48	608	2,40	149
Turchia	—	—	2,09	733
Chenia	—	—	0,14	77
Etiopia-Eritrea (Fed.)	—	—	0,02	20
Rhodesia e Nyassaland	—	—	0,11	46
Somalia (Amm. Ital.)	—	—	3,17	111
Sudan	—	—	6,45	262
Stati Uniti	7,68	12 559	2,13	139
Australia	—	—	0,20	112
84.56				
5763 MACCHINE ED APPARECCHI PER CERNERE, VAGLIARE, FRANTUMARE, MACINARE, MESCOLARE IL CEMENTO, LA CALCE E IL GESSO				
Totale	**3 242,14**	**182 385**	**1 844,55**	**121 460**
di cui imp. o esp. temp.	*0,93*	*220*	*42,20*	*292*
di cui reimp. o riesp.	*2,98*	*356*	*17,85*	*1 004*
Austria	6,50	712	43,54	1 394
Belgio-Lussemburgo	—	—	14,03	1 077
Bulgaria	—	—	16,98	989
Cecoslovacchia	33,56	866	—	—
Danimarca	15,13	2 012	—	—
Francia	—	—	28,90	1 808
Germania (Rep. fed.)	2 970,57	171 358	322,82	24 340
Grecia	—	—	5,55	608
Jugoslavia	—	—	77,22	9 222
Portogallo	—	—	18,20	1 930
Regno Unito	2,84	694	17,60	1 288
Spagna	—	—	1,12	30
Svizzera	6,01	2 780	260,61	9 450
Aden	—	—	2,40	204
Filippine	—	—	423,30	29 587
Giordania	—	—	20,10	1 034
Irak	—	—	16,90	1 612
Iran	—	—	28,34	7 992
Israele	—	—	88,54	5 794
Kuwait	—	—	3,22	556
Libano	—	—	191,85	11 822
Pakistan	—	—	48,22	1 183
Algeria	—	—	0,50	72
Etiopia-Eritrea (Fed.)	—	—	8,65	662
Libia	—	—	50,29	2 941
Sudan	—	—	6,10	589
Tunisia	—	—	42,49	373
Unione del Sud Africa	—	—	56,24	982
Perù	—	—	1,05	332
San Domingo	—	—	12,04	589
Stati Uniti	207,53	3 963	2,95	121
Venezuela	—	—	22,45	1 713
Dip. franc. Am. sett. centr.	—	—	8,75	715
Australia	—	—	3,60	451
5764 MACCHINE E APPARECCHI PER MATERIE MINERALI SOLIDE DIVERSE DAL CEMENTO, DALLA CALCE E DAL GESSO — per cernere, vagliare, lavare: meccanici ed idraulici				
Totale	**2 811,35**	**177 933**	**3 068,06**	**174 850**
Austria	—	—	2,91	350
Francia	626,09	46 811	2,08	214
Germania (Rep. fed.)	1 705,21	78 131	42,30	2 734
Irlanda	—	—	6,20	307
Jugoslavia	—	—	17,78	54 803
Malta	—	—	5,35	540
Paesi Bassi	26,16	1 819	0,43	190
Portogallo	—	—	64,80	4 800
Regno Unito	256,40	35 019	—	—
Svezia	18,00	1 456	6,20	470
Svizzera	36,14	4 523	197,40	8 425
Giordania	—	—	36,09	2 619
Iran	—	—	275,38	20 071
Kuwait	—	—	22,30	1 786

Quantità in quintali (salvo diversa indicazione) e valore in migliaia di lire

MERCI E PAESI	Importazioni		Esportazioni	
	Quantità	Valore	Quantità	Valore
Libano	—	—	1,43	145
Pakistan	—	—	7,65	580
Marocco	—	—	1 550,80	66 629
Nigeria	—	—	46,96	2 784
Bolivia	—	—	29,50	2 490
Colombia	—	—	9,00	586
San Domingo	—	—	7,50	521
Stati Uniti	143,35	10 174	—	—
Venezuela	—	—	36,00	3 806
5765 — idem: altri				
Totale	**1 822,30**	**136 480**	**459,01**	**41 232**
di cui riesp.	—	—	*142,03*	*5 568*
Austria	80,00	11 800	4,26	1 092
Bulgaria	—	—	26,00	5 250
Francia	64,30	10 279	—	—
Germania (Rep. fed.)	1 368,34	76 277	—	—
Grecia	—	—	2,06	416
Irlanda	—	—	22,70	892
Jugoslavia	—	—	1,37	800
Norvegia	8,52	2 075	—	—
Paesi Bassi	46,62	3 461	—	—
Polonia	—	—	7,90	875
Regno Unito	170,92	17 965	25,20	8 648
Spagna	—	—	3,65	99
Svezia	4,79	919	—	—
Svizzera	10,05	1 872	62,90	2 954
Arabia Saudita	—	—	10,45	920
Algeria	—	—	1,66	310
Etiopia-Eritrea (Fed.)	—	—	35,31	2 580
Marocco	—	—	12,00	1 750
Tunisia	—	—	0,62	200
Argentina	—	—	142,03	5 568
Canadà	—	—	0,95	152
Colombia	—	—	1,12	330
Stati Uniti	68,76	11 832	4,50	496
Venezuela	—	—	94,33	7 900
5766 — per frantumare, macinare o polverizzare: a mascelle, a palle o a martelli				
Totale	**3 118,19**	**191 998**	**3 971,77**	**242 174**
di cui imp. temp.	*11,00*	*696*	—	—
di cui reimp.	*180,62*	*13 600*	—	—
Belgio-Lussemburgo	2,00	151	11,48	1 231
Danimarca	24,54	3 100	—	—
Francia	99,48	8 489	135,45	12 025
Germania (Rep. fed.)	1 965,29	103 846	760,80	42 235
Grecia	—	—	4,20	400
Irlanda	—	—	103,90	5 848
Jugoslavia	—	—	140,88	7 839
Malta	—	—	68,60	4 289
Paesi Bassi	2,28	321	8,13	2 004
Portogallo	—	—	7,65	1 073
Regno Unito	408,85	44 625	18,00	400
Spagna	—	—	5,10	150
Svezia	2,00	144	—	—
Svizzera	180,62	13 600	720,23	46 508
Turchia	—	—	5,39	434
Giordania	—	—	15,50	901
India	—	—	36,06	2 523
Irak	—	—	316,29	15 986
Iran	—	—	29,40	2 568
Libano	—	—	112,00	7 481
Pakistan	—	—	22,00	1 740
Ghana (Costa d'Oro)	11,00	696	—	—
Liberia	—	—	31,76	2 226
Libia	—	—	103,12	6 585
Marocco	—	—	129,20	6 614
Nigeria	—	—	89,60	4 896
Somalia (Amm. ital.)	—	—	0,28	15
Tunisia	—	—	174,10	10 152
Argentina	—	—	447,00	30 096
Colombia	—	—	6,62	500
Costarica	—	—	11,62	1 432
Honduras (Repubblica)	—	—	11,20	794
Messico	—	—	47,00	2 848
San Domingo	—	—	12,00	915
Stati Uniti	422,13	17 026	—	—
Venezuela	—	—	351,21	17 235
Dip. brit. Am. sett. centr.	—	—	36,00	2 231
5767 — idem: altri				
Totale	**10 648,44**	**747 811**	**3 759,80**	**225 117**
di cui imp. o esp. temp.	*34,50*	*835*	*18,00*	*1 000*
di cui reimp.o riesp.	*15,55*	*1 056*	*121,80*	*10 480*
Albania	—	—	33,60	4 409
Austria	18,32	1 197	—	—
Belgio-Lussemburgo	11,50	2 070	180,25	7 571
Bulgaria	—	—	7,90	1 697
Francia	1 131,60	57 760	156,04	13 479
Germania (Rep. fed.)	7 380,81	559 592	473,92	31 143
Germania (Rep. dem.)	—	—	17,80	2 552
Grecia	34,50	835	—	—
Jugoslavia	—	—	258,46	27 056
Norvegia	—	—	36,30	1 740
Polonia	—	—	91,37	3 965
Portogallo	—	—	135,01	5 372
Regno Unito	849,89	77 885	18,00	1 000
Svezia	31,06	10 323	—	—
Svizzera	838,15	19 116	491,89	13 964
Turchia	—	—	42,20	2 919
Ungheria	—	—	39,86	2 045
Corea (Rep. dem. pop.)	—	—	6,10	1 242
Filippine	—	—	231,00	8 546
India	—	—	21,20	2 919
Indonesia	—	—	63,50	4 033
Irak	—	—	294,68	18 288
Iran	—	—	199,80	12 907
Israele	—	—	1,22	300
Thailandia	—	—	1,01	456
Algeria	—	—	8,07	515
Angola	—	—	67,35	4 861
Etiopia-Eritrea (Fed.)	—	—	9,17	1 654
Nigeria	—	—	181,80	11 657
RAU-Egitto	—	—	1,05	193
Tunisia	—	—	267,50	15 814
Unione del Sud Africa	—	—	42,30	1 686
Argentina	—	—	89,27	4 656
Canadà	—	—	14,70	1 395
Honduras (Repubblica)	—	—	0,90	105
Messico	—	—	29,70	2 288
Perù	—	—	30,13	2 724
San Domingo	—	—	2,70	291
Stati Uniti	352,61	19 033	—	—
Venezuela	—	—	214,05	9 675
5768 — per mescolare o impastare				
Totale	**2 650,61**	**210 240**	**5 460,64**	**436 554**
di cui esp. temp.	—	—	*7,05*	*1 266*
di cui reimp.	*16,80*	*2 875*	—	—
Austria	—	—	52,50	3 226
Belgio-Lussemburgo	4,77	1 445	37,31	2 238
Francia	72,25	5 122	122,84	8 730
Germania (Rep. fed.)	2 253,55	151 705	18,99	1 880
Grecia	—	—	144,33	8 555
Jugoslavia	—	—	124,89	9 874
Paesi Bassi	39,59	1 659	55,78	4 122
Polonia	—	—	43,65	2 410
Portogallo	—	—	214,53	8 994
Regno Unito	108,11	13 802	—	—
Svizzera	4,93	971	83,14	6 430
Turchia	—	—	0,30	30
Ungheria	—	—	43,63	2 410
URSS	—	—	134,50	21 329
Cambogia, Laos e Vietnam	—	—	9,15	1 378
Filippine	—	—	40,42	1 938
Giordania	—	—	53,40	6 404
India	—	—	51,96	11 159
Indonesia	—	—	22,00	1 695
Iran	—	—	96,17	7 287
Israele	—	—	110,51	6 941
Libano	—	—	20,95	1 260
Pakistan	—	—	30,20	3 220

segue Tav. 11 — Cap. 84

Quantità in quintali (salvo diversa indicazione) e valore in migliaia di lire

MERCI E PAESI	Importazioni		Esportazioni	
	Quantità	Valore	Quantità	Valore
RAU-Siria	—	—	9,41	821
Thailandia	—	—	30,25	1 974
Algeria	—	—	3,05	428
Angola	—	—	31,40	1 705
Etiopia-Eritrea (Fed.)	—	—	3,10	938
Liberia	—	—	4,85	316
Libia	—	—	32,35	1 870
Nigeria	—	—	242,01	20 721
Somalia (Amm. ital.)	—	—	26,00	1 910
Sudan	—	—	11,80	1 558
Tunisia	—	—	123,21	5 573
Unione del Sud Africa	—	—	374,32	13 282
Dip. portogh. Africa occ.	—	—	10,87	3 419
Argentina	—	—	93,90	6 555
Bolivia	—	—	1 342,18	163 090
Colombia	—	—	20,80	1 442
Ecuador	—	—	3,90	942
Guatemala	—	—	167,20	11 958
Messico	—	—	138,13	8 135
Panama	—	—	11,78	620
Perù	—	—	35,25	1 815
Portorico	—	—	24,08	1 040
Salvador	—	—	38,00	1 884
San Domingo	—	—	6,30	1 326
Stati Uniti	167,41	35 536	36,80	3 253
Venezuela	—	—	1 109,31	56 960
Dip. brit. Am. sett. centr.	—	—	19,24	1 509

5769 MACCHINE E APPARECCHI PER AGGLOMERARE, FORMARE O MODELLARE I COMBUSTIBILI MINERALI SOLIDI, LE PASTE CERAMICHE, ECC. — per la preparazione del calcestruzzo

Totale	**2 989,18**	**171 812**	**5 401,96**	**402 165**
di cui esp. temp.	—	—	*2,66*	*530*
di cui riesp.	—	—	*681,84*	*105 705*
Austria	—	—	21,80	2 500
Belgio-Lussemburgo	—	—	81,15	5 888
Bulgaria	—	—	63,13	7 940
Cecoslovacchia	239,22	6 160	12,72	2 000
Francia	545,92	19 747	161,19	9 443
Germania (Rep. fed.)	1 854,04	123 701	315,10	22 900
Grecia	—	—	46,20	2 532
Jugoslavia	—	—	615,77	126 498
Malta	—	—	4,90	412
Paesi Bassi	322,50	20 610	2,56	719
Portogallo	—	—	1 675,00	72 577
Regno Unito	27,50	1 594	—	—
Svezia	—	—	202,00	18 107
Svizzera	—	—	191,32	11 501
Aden	—	—	20,60	1 942
Cambogia, Laos e Vietnam	—	—	0,62	235
Giordania	—	—	388,28	17 802
India	—	—	14,95	1 203
Irak	—	—	19,20	3 404
Iran	—	—	24,62	2 023
Libano	—	—	231,64	16 956
Pakistan	—	—	121,73	5 900
Thailandia	—	—	48,00	2 158
Etiopia-Eritrea (Fed.)	—	—	66,27	4 260
Liberia	—	—	89,80	4 922
Libia	—	—	146,44	7 635
Mozambico	—	—	77,48	5 664
Nigeria	—	—	113,59	10 833
Somalia (Amm. ital.)	—	—	13,21	868
Sudan	—	—	4,30	300
Tunisia	—	—	45,97	4 440
Argentina	—	—	263,70	19 844
Guatemala	—	—	35,04	2 159
San Domingo	—	—	18,00	1 421
Venezuela	—	—	261,78	4 901
Australia	—	—	3,00	246
Provv. navi aerei esteri	—	—	0,90	32

5770 — altri

Totale	**2 890,15**	**309 082**	**17 557,12**	**2 010 752**
di cui riesp.	—	—	*144,66*	*17 729*
Austria	19,34	754	335,00	22 358
Belgio-Lussemburgo	—	—	1 033,68	84 189
Bulgaria	—	—	1 323,50	168 472
Cecoslovacchia	—	—	187,54	19 760
Danimarca	78,27	4 921	0,40	216
Francia	41,94	4 294	1 874,80	187 813
Germania (Rep. fed.)	2 417,64	247 376	495,11	41 734
Grecia	—	—	424,58	45 808
Jugoslavia	—	—	1 093,95	192 893
Malta	—	—	111,89	10 317
Paesi Bassi	54,87	2 760	152,57	10 959
Polonia	—	—	381,21	46 092
Portogallo	—	—	969,98	67 306
Regno Unito	37,68	7 133	—	—
Spagna	3,65	263	72,00	7 386
Svezia	—	—	21,81	1 643
Svizzera	227,24	37 377	562,95	53 761
Turchia	—	—	301,93	19 657
Ungheria	—	—	684,19	141 755
Aden	—	—	31,07	3 266
Arabia Saudita	—	—	24,46	4 278
Cipro	—	—	38,30	3 193
Filippine	—	—	946,28	149 873
Giappone	—	—	108,04	18 138
India	—	—	31,95	3 272
Indonesia	—	—	107,75	11 970
Irak	—	—	82,14	6 495
Iran	—	—	479,24	50 483
Israele	—	—	363,75	46 445
Kuwait	—	—	36,92	11 201
Libano	—	—	251,47	24 437
Pakistan	—	—	7,62	1 400
Altri paesi d'Arabia	—	—	37,68	5 652
Algeria	—	—	31,85	5 764
Angola	—	—	30,95	3 914
Chenia	—	—	55,62	9 598
Etiopia-Eritrea (Fed.)	—	—	31,11	6 356
Ghana (Costa d'Oro)	—	—	206,05	34 094
Liberia	—	—	3,10	732
Libia	—	—	250,88	32 353
Mozambico	—	—	101,50	16 707
Nigeria	—	—	135,18	25 190
RAU-Egitto	—	—	25,00	5 230
Rhodesia e Nyassaland	—	—	178,61	23 977
Somalia (Amm. ital.)	—	—	9,42	1 521
Sudan	—	—	26,65	3 707
Tanganica	—	—	19,56	3 349
Tunisia	—	—	38,81	6 325
Unione del Sud Africa	—	—	538,46	38 617
Altre dip. brit. Africa occ.	—	—	16,09	2 385
Argentina	—	—	420,58	25 020
Brasile	—	—	89,29	8 489
Canadà	—	—	8,43	155
Cile	—	—	18,99	3 585
Colombia	—	—	163,19	16 987
Cuba	—	—	2,63	271
Guatemala	—	—	62,47	7 374
Honduras (Repubblica)	—	—	5,83	888
Messico	—	—	503,61	74 645
Nicaragua	—	—	11,67	1 000
Panama	—	—	24,10	11 065
Perù	—	—	40,55	2 873
Portorico	—	—	340,03	39 416
Salvador	—	—	25,32	3 788
San Domingo	—	—	94,40	10 606
Stati Uniti	9,52	4 204	119,42	9 935
Uruguay	—	—	106,95	8 657
Venezuela	—	—	984,16	76 468
Australia	—	—	215,21	18 333
Nuova Zelanda	—	—	13,80	2 059
Paese non accertato	—	—	33,89	7 097

5771 MACCHINE FORMATRICI IN SABBIA PER FONDERIA

Totale	**2 384,87**	**382 654**	**651,23**	**92 527**
di cui imp. temp.	*60,95*	*11 795*	—	—
di cui reimp.	*35,55*	*2 036*	—	—
Austria	61,60	3 622	—	—
Cecoslovacchia	—	—	22,40	3 163
Danimarca	34,00	9 417	—	—
Francia	195,45	16 582	26,11	3 176
Germania (Rep. fed.)	905,67	89 971	—	—
Paesi Bassi	8,50	622	—	—

Quantità in quintali (salvo diversa indicazione) e valore in migliaia di lire

MERCI E PAESI	Importazioni		Esportazioni	
	Quantità	Valore	Quantità	Valore
Portogallo	—	—	1,70	501
Regno Unito	91,63	13 632	348,55	50 311
Brasile	—	—	48,61	6 151
Colombia	—	—	2,12	388
Messico	—	—	19,80	2 905
Stati Uniti	1 088,02	248 808	114,02	16 646
Venezuela	—	—	1,40	101
Australia	—	—	66,52	9 185

5772 PARTI E PEZZI STACCATI DI MACCHINE E APPARECCHI PER CERNERE, ECC.: CILINDRI, ANCHE INCISI O RICOPERTI DI QUALSIASI MATERIA

Totale	**1 652,66**	**69 262**	**1 043,07**	**121 445**
Bulgaria	—	—	63,66	17 730
Francia	51,81	1 478	—	—
Germania (Rep. fed.)	1 574,24	63 429	—	—
Grecia	—	—	29,64	2 077
Jugoslavia	—	—	263,51	33 584
Svizzera	3,85	1 733	2,72	117
Ungheria	—	—	302,46	36 537
Cipro	—	—	2,18	150
Irak	—	—	245,23	24 319
Malesia (Federazione)	—	—	43,15	3 950
Ghana (Costa d'Oro)	—	—	75,81	1 816
Libia	—	—	14,71	1 165
Stati Uniti	22,76	2 622	—	—

5773 ALTRE PARTI E PEZZI STACCATI — di macchine ed apparecchi per cernere, vagliare, frantumare, macinare, mescolare il cemento, la calce e il gesso

Totale	**2 338,41**	**121 441**	**1 123,31**	**44 158**
Austria	—	—	640,20	9 269
Belgio-Lussemburgo	38,95	1 139	3,39	1 650
Cecoslovacchia	—	—	106,19	9 937
Danimarca	234,32	17 749	—	—
Francia	11,49	1 803	8,22	3 988
Germania (Rep. fed.)	1 700,36	71 440	1,27	45
Jugoslavia	—	—	15,35	2 201
Paesi Bassi	—	—	0,15	59
Portogallo	—	—	6,54	1 830
Regno Unito	117,43	10 215	—	—
Svezia	—	—	17,70	300
Svizzera	0,75	118	16,83	1 496
Giordania	—	—	21,05	571
Iran	—	—	92,91	5 480
Israele	—	—	4,83	413
Libano	—	—	1,10	718
RAU-Siria	—	—	22,65	341
Chenia	—	—	0,45	34
Etiopia-Eritrea (Fed.)	—	—	1,20	264
Ghana (Costa d'Oro)	—	—	115,53	3 111
Liberia	—	—	4,06	338
Libia	—	—	3,51	316
Uganda	—	—	21,80	836
Altre dip. brit. Africa or.	—	—	15,50	494
Perù	—	—	0,07	14
Stati Uniti	235,11	18 977	0,41	345
Dip. brit. Am. sett. centr.	—	—	2,40	108

5774 — di macchine ed apparecchi per materie minerali solide diverse dal cemento, dalla calce e dal gesso: per cernere, vagliare, lavare

Totale	**1 023,33**	**77 129**	**442,75**	**28 746**
Belgio-Lussemburgo	—	—	0,23	90
Francia	13,83	2 714	—	—
Germania (Rep. fed.)	805,47	48 942	—	—
Jugoslavia	—	—	84,70	4 440
Paesi Bassi	0,88	47	—	—
Regno Unito	62,61	5 817	6,08	181
Svezia	133,68	16 420	—	—
Svizzera	4,26	386	27,25	1 738
Iran	—	—	291,77	19 597
Angola	—	—	3,67	496
Nigeria	—	—	3,17	411
RAU-Egitto	—	—	1,90	166
Stati Uniti	2,60	2 803	—	—
Venezuela	—	—	23,98	1 627

5775 — idem: per frantumare, macinare o polverizzare

Totale	**2 717,32**	**175 934**	**3 036,87**	**117 039**
Austria	—	—	38,83	2 840
Belgio-Lussemburgo	43,84	1 322	43,83	3 289
Danimarca	167,34	6 418	0,03	17
Francia	13,15	719	51,86	3 605
Germania (Rep. fed.)	1 698,81	93 025	13,00	1 074
Jugoslavia	—	—	16,43	1 625
Malta	—	—	0,97	45
Paesi Bassi	0,14	366	6,63	535
Regno Unito	652,63	50 221	—	—
Spagna	—	—	9,80	665
Svizzera	11,40	541	121,19	5 897
Aden	—	—	7,20	299
Cipro	—	—	0,63	68
Giordania	—	—	93,56	3 163
India	—	—	4,65	204
Irak	—	—	684,44	31 933
Iran	—	—	18,22	1 800
Israele	—	—	9,40	661
Libano	—	—	5,78	376
Pakistan	—	—	8,40	343
Algeria	—	—	4,00	1 504
Chenia	—	—	9,00	507
Etiopia-Eritrea (Fed.)	—	—	42,65	2 050
Ghana (Costa d'Oro)	—	—	1 348,57	26 625
Liberia	—	—	231,82	12 554
Libia	—	—	13,72	759
Nigeria	—	—	0,75	38
RAU-Egitto	—	—	0,13	110
Somalia (Amm. ital.)	—	—	5,47	250
Sudan	—	—	1,20	430
Tanganica	—	—	4,00	153
Tunisia	—	—	2,10	83
Uganda	—	—	13,80	579
Unione del Sud Africa	—	—	1,19	59
Altre dip. brit. Africa or.	—	—	11,83	480
Argentina	—	—	8,82	232
Ecuador	—	—	9,10	952
Panama	—	—	10,33	434
Perù	—	—	17,00	640
Portorico	—	—	2,32	108
Stati Uniti	130,01	23 322	—	—
Venezuela	—	—	164,22	10 053

5776 — di macchine e apparecchi per mescolare o impastare

Totale	**464,45**	**28 667**	**281,52**	**24 229**
Austria	—	—	4,69	577
Germania (Rep. fed.)	447,06	26 318	0,21	59
Grecia	—	—	1,06	167
Jugoslavia	—	—	0,77	18
Norvegia	—	—	0,76	66
Regno Unito	0,03	10	—	—
Svizzera	5,02	781	0,47	30
Giordania	—	—	0,72	196
India	—	—	19,64	2 878
Iran	—	—	0,46	145
Pakistan	—	—	0,67	184
Mozambico	—	—	8,80	707
Unione del Sud Africa	—	—	7,70	527
Brasile	—	—	18,90	678
Ecuador	—	—	3,81	427
Stati Uniti	12,34	1 558	—	—
Venezuela	—	—	207,99	16 490
Nuova Zelanda	—	—	4,85	1 071
Provv. navi aerei esteri	—	—	0,02	9

5777 — di macchine e apparecchi per la preparazione del calcestruzzo

Totale	**87,00**	**7 353**	**152,04**	**15 237**
di cui riesp.	—	—	*9,74*	*1 456*
Bulgaria	—	—	12,68	1 225
Francia	—	—	0,98	416

segue Tav. 11 — Cap. 84

Quantità in quintali (salvo diversa indicazione) e valore in migliaia di lire

MERCI E PAESI	Importazioni		Esportazioni	
	Quantità	Valore	Quantità	Valore
Germania (Rep. fed.)	77,02	5 768	1,25	240
Jugoslavia	—	—	7,24	1 237
Portogallo	—	—	9,74	1 456
Regno Unito	9,65	1 401	—	—
Svezia	—	—	1,28	470
Svizzera	—	—	0,06	84
Aden	—	—	0,92	203
Giordania	—	—	5,88	1 171
Irak	—	—	2,80	498
Iran	—	—	0,94	78
Pakistan	—	—	28,18	1 888
Etiopia-Eritrea (Fed.)	—	—	0,80	110
Liberia	—	—	0,20	67
Libia	—	—	0,26	32
Nigeria	—	—	26,40	1 573
Stati Uniti	0,33	184	—	—
Venezuela	—	—	52,43	4 489
5778 — di altre macchine ed apparecchi				
Totale	**831,83**	**106 512**	**3 992,84**	**576 643**
di cui imp. temp.	*1,94*	*2 312*	—	—
di cui reimp. o riesp.	*12,50*	*314*	*0,56*	*82*
Austria	—	—	11,48	1 761
Belgio-Lussemburgo	35,31	1 315	9,20	2 014
Bulgaria	—	—	46,51	7 130
Cecoslovacchia	—	—	2,41	1 152
Francia	27,10	3 233	21,08	3 688
Germania (Rep. fed.)	533,07	37 207	11,19	1 401
Grecia	—	—	22,51	1 598
Jugoslavia	—	—	842,18	189 613
Malta	—	—	14,45	2 130
Paesi Bassi	—	—	0,17	44
Polonia	—	—	21,12	4 400
Portogallo	—	—	46,13	1 518
Regno Unito	—	—	58,62	5 912
Svezia	71,05	35 133	—	—
Svizzera	50,67	6 011	32,35	2 938
Turchia	—	—	39,06	3 153
Ungheria	—	—	49,84	8 270
Aden	—	—	0,53	157
Arabia Saudita	—	—	9,09	1 789
Cipro	—	—	7,69	1 258
Filippine	—	—	39,07	10 861
Giappone	—	—	72,96	4 142
India	—	—	6,41	3 177
Indonesia	—	—	13,73	3 022
Irak	—	—	888,61	122 230
Iran	—	—	43,72	3 729
Israele	—	—	6,48	677
Libano	—	—	10,39	2 536
Pakistan	—	—	0,48	200
RAU-Siria	—	—	2,98	295
Altri paesi d'Arabia	—	—	13,45	3 301
Altri paesi d'Asia	—	—	1,35	282
Algeria	—	—	43,58	6 874
Chenia	—	—	23,64	4 007
Congo belga	—	—	11,45	1 747
Etiopia-Eritrea (Fed.)	—	—	5,82	1 582
Ghana (Costa d'Oro)	—	—	55,81	12 527
Liberia	—	—	11,40	1 048
Libia	—	—	35,81	8 169
Mozambico	—	—	3,33	884
Nigeria	—	—	37,26	9 340
RAU-Egitto	—	—	5,30	1 072
Rhodesia e Nyassaland	—	—	41,23	4 689
Somalia (Amm. ital.)	—	—	2,47	575
Sudan	—	—	16,46	2 241
Tanganica	—	—	14,22	2 141
Tunisia	—	—	2,58	469
Uganda	—	—	15,35	1 393
Unione del Sud Africa	—	—	109,28	9 087
Altre dip. brit. Africa occ.	—	—	15,22	3 908
Altre dip. brit. Africa or.	—	—	2,60	430
Argentina	—	—	2,16	179
Brasile	—	—	198,30	6 458
Cile	—	—	12,40	2 515
Colombia	—	—	46,00	4 001
Costarica	—	—	0,17	338
Guatemala	—	—	29,45	2 642
Honduras (Repubblica)	—	—	3,12	779
Messico	—	—	200,21	22 266
Nicaragua	—	—	10,49	856
Perù	—	—	1,39	419
Portorico	—	—	1,07	629
Stati Uniti	114,63	23 613	67,98	9 851
Uruguay	—	—	0,82	300
Venezuela	—	—	585,52	50 850
Dip. brit. Am. sett. centr.	—	—	9,21	999
Australia	—	—	8,96	1 169
Nuova Zelanda	—	—	0,04	21
Dip. franc. in Oceania	—	—	0,99	224
Paese non accertato	—	—	16,51	5 586
84.57				
5779 MACCHINE ED APPARECCHI PER LA FABBRICAZIONE E LA LAVORAZIONE A CALDO DEL VETRO E DEI LAVORI DI VETRO — per la fabbricazione del vetro in lastre e per la loro rifinitura				
Totale	**1 171,82**	**141 994**	**68,59**	**13 892**
Belgio-Lussemburgo	1 162,57	140 492	—	—
Francia	—	—	0,04	27
Germania (Rep. fed.)	9,25	1 502	55,85	10 735
Grecia	—	—	0,12	50
Kuwait	—	—	0,81	192
Etiopia-Eritrea (Fed.)	—	—	0,21	98
RAU-Egitto	—	—	11,56	2 790
5780 — per la fabbricazione delle fibre di vetro				
Totale	**233,25**	**14 329**	**5,87**	**1 869**
Austria	233,10	14 285	—	—
Germania (Rep. fed.)	0,15	44	1,50	522
Dip. portogh. Africa occ.	—	—	0,07	38
Stati Uniti	—	—	4,27	1 259
Venezuela	—	—	0,03	50
5781 — per la fabbricazione di ampolle, per lampade ad incandescenza, ecc.				
Totale	**293,43**	**120 612**	**130,39**	**17 503**
Germania (Rep. fed.)	71,16	33 341	55,15	6 740
Germania (Rep. dem.)	3,50	2 333	—	—
Paesi Bassi	203,66	67 549	—	—
Svezia	3,50	727	—	—
Svizzera	0,35	175	—	—
Ceylon	—	—	3,57	328
Libia	—	—	5,35	204
RAU-Egitto	—	—	3,72	457
Argentina	—	—	5,50	2 580
Canadà	—	—	57,10	7 194
Stati Uniti	11,26	16 487	—	—
5782 — macchine utensili				
Totale	**32,04**	**9 759**	**73,84**	**12 303**
di cui imp. temp.	*4,44*	*2 175*	—	—
Austria	—	—	3,00	250
Belgio-Lussemburgo	—	—	2,35	1 140
Francia	18,00	4 240	5,81	383
Germania (Rep. fed.)	7,79	2 147	—	—
Jugoslavia	—	—	20,26	3 679
Regno Unito	—	—	1,18	409
Svizzera	4,44	2 175	—	—
Etiopia-Eritrea (Fed.)	—	—	28,40	4 900
Stati Uniti	1,81	1 197	—	—
Venezuela	—	—	12,84	1 542
5783 MACCHINE ED APPARECCHI PER MONTARE LAMPADE, TUBI E VALVOLE, ELETTRICI, ELETTRONICI E SIMILI				
Totale	**422,66**	**285 644**	**17,13**	**10 276**
di cui imp. temp.	*7,89*	*1 164*	—	—
Francia	31,06	4 481	—	—
Germania (Rep. fed.)	28,24	13 996	14,45	9 411

Quantità in quintali (salvo diversa indicazione) e valore in migliaia di lire

MERCI E PAESI	Importazioni		Esportazioni	
	Quantità	Valore	Quantità	Valore
Paesi Bassi	170,74	104 441	—	—
Regno Unito	59,45	16 269	—	—
Svizzera	0,71	266	—	—
Israele	7,89	1 164	—	—
Chenia	—	—	2,68	865
Stati Uniti	124,57	145 027	—	—

5784 ALTRE MACCHINE E APPARECCHI PER LA LAVORAZIONE DEL VETRO, ECC.

Totale	**1 575,28**	**525 928**	**360,07**	**85 147**
di cui imp. temp.	*32,00*	*3 900*	—	—
di cui riesp.	—	—	*10,00*	*1 932*
Albania	—	—	10,70	1 410
Austria	15,00	400	8,90	1 927
Belgio-Lussemburgo	156,25	104 672	2,25	735
Cecoslovacchia	—	—	31,09	6 680
Francia	92,70	20 572	—	—
Germania (Rep. fed.)	320,01	81 964	51,35	8 467
Paesi Bassi	—	—	28,50	5 065
Polonia	—	—	13,78	6 841
Portogallo	—	—	6,00	1 867
Regno Unito	—	—	18,41	6 290
Spagna	—	—	19,60	3 166
Svezia	925,32	298 900	—	—
Svizzera	—	—	5,10	2 887
Thailandia	—	—	29,50	6 511
Etiopia-Eritrea (Fed.)	—	—	66,92	14 000
Messico	—	—	14,39	5 875
Stati Uniti	66,00	19 420	14,01	5 237
Venezuela	—	—	28,57	3 829
Australia	—	—	8,50	3 305
Paese non accertato	—	—	2,50	1 055

5785 PARTI E PEZZI STACCATI DI MACCHINE E APPARECCHI, PER LA LAVORAZIONE DEL VETRO ECC. — cilindri

Totale	**188,02**	**53 298**	**43,04**	**7 362**
di cui esp. temp.	—	—	*21,83*	*3 995*
di cui reimp. o riesp.	*5,68*	*865*	*1,45*	*338*
Belgio-Lussemburgo	18,50	6 169	—	—
Francia	12,41	2 706	17,60	2 515
Germania (Rep. fed.)	157,11	44 423	8,52	2 717
Polonia	—	—	2,52	820
Regno Unito	—	—	3,60	779
Svizzera	—	—	10,80	531

5786 — altri: di macchine utensili per la lavorazione a caldo del vetro

Totale	**102,22**	**27 668**	**47,48**	**13 009**
Austria	—	—	1,53	215
Belgio-Lussemburgo	—	—	0,30	95
Francia	0,68	734	—	—
Germania (Rep. fed.)	48,21	4 479	6,46	3 120
Regno Unito	0,73	404	0,18	174
Svezia	43,10	12 395	—	—
Svizzera	—	—	0,08	18
India	—	—	0,09	175
Etiopia-Eritrea (Fed.)	—	—	11,47	3 637
Messico	—	—	11,42	3 614
Stati Uniti	9,50	9 656	—	—
Venezuela	—	—	15,95	1 961

5787 — idem: di altre macchine ed apparecchi

Totale	**330,49**	**32 586**	**64,25**	**9 544**
Belgio-Lussemburgo	10,88	6 348	1,06	137
Finlandia	—	—	0,17	189
Francia	3,90	427	—	—
Germania (Rep. fed.)	273,79	14 763	19,03	4 365
Jugoslavia	—	—	39,00	3 189
Paesi Bassi	0,30	33	—	—
Regno Unito	3,49	563	0,27	10
Spagna	—	—	2,34	960
Svezia	10,52	5 150	—	—
Svizzera	24,80	1 660	—	—
Etiopia-Eritrea (Fed.)	—	—	1,35	441
Stati Uniti	2,81	3 642	—	—
Venezuela	—	—	0,99	149
Australia	—	—	0,04	104

84.58

5788 APPARECCHI AUTOMATICI PER LA VENDITA, QUALI DISTRIBUTORI AUTOMATICI DI FRANCOBOLLI, SIGARETTE, CIOCCOLATA, GENERI COMMESTIBILI, ECC. — apparecchi

Totale	**1 125,07**	**260 647**	**376,03**	**62 342**
di cui esp. temp.	—	—	*5,20*	*988*
di cui reimp. o riesp.	*4,40*	*830*	*16,20*	*2 500*
Austria	1,82	368	17,33	2 616
Belgio-Lussemburgo	78,59	18 471	0,46	84
Danimarca	244,43	51 993	—	—
Francia	51,05	16 340	135,09	27 725
Germania (Rep. fed.)	535,34	106 582	145,06	20 097
Grecia	—	—	18,89	2 121
Irlanda	—	—	5,36	710
Malta	—	—	2,74	354
Paesi Bassi	51,94	25 568	2,00	336
Regno Unito	77,93	17 978	29,98	4 021
Svezia	5,10	469	—	—
Svizzera	0,02	54	7,59	1 248
Cipro	—	—	0,05	16
Congo belga	—	—	0,75	217
Etiopia-Eritrea (Fed.)	—	—	7,75	2 340
Libia	—	—	2,50	131
Tunisia	—	—	0,18	30
Stati Uniti	78,85	22 824	—	—
Venezuela	—	—	0,30	296

5789 — parti e pezzi staccati

Totale	**55,76**	**15 163**	**40,22**	**3 810**
Austria	0,24	110	—	—
Belgio-Lussemburgo	2,31	322	—	—
Danimarca	2,01	288	—	—
Francia	0,04	32	0,77	161
Germania (Rep. fed.)	50,85	13 920	4,67	356
Grecia	—	—	33,25	2 419
Paesi Bassi	0,11	32	—	—
Portogallo	—	—	0,03	13
Regno Unito	0,04	49	0,22	39
Canadà	—	—	1,00	777
Stati Uniti	0,16	410	0,28	45

84.59

5790 MACCHINE, APPARECCHI E CONGEGNI MECCANICI, NON NOMINATI NÈ COMPRESI IN ALTRE VOCI DI QUESTO CAPITOLO — presse: idrauliche

Totale	**10 714,22**	**758 333**	**30 573,16**	**2 212 240**
di cui imp. o esp. temp.	*633,25*	*45 330*	*7,00*	*675*
di cui reimp. o riesp.	*167,81*	*26 958*	*1 006,49*	*51 877*
Austria	—	—	783,65	80 462
Belgio-Lussemburgo	106,00	6 620	737,84	81 034
Bulgaria	—	—	8,40	258
Cecoslovacchia	—	—	1 241,86	82 154
Danimarca	—	—	39,21	5 480
Finlandia	—	—	15,80	1 530
Francia	202,48	27 219	2 461,69	224 034
Germania (Rep. fed.)	8 595,52	528 152	3 496,93	246 540
Gibilterra	—	—	3,41	330
Grecia	—	—	598,81	48 073
Irlanda	—	—	17,00	2 411
Jugoslavia	94,80	15 190	2 440,80	226 533
Norvegia	—	—	0,87	408
Paesi Bassi	—	—	683,01	89 556
Polonia	—	—	172,40	28 555
Portogallo	—	—	79,62	11 818
Regno Unito	157,06	19 313	437,03	50 180
Spagna	15,70	1 117	440,17	45 825

segue Tav. 11 — Cap. 84

Quantità in quintali (salvo diversa indicazione) e valore in migliaia di lire

MERCI E PAESI	Importazioni		Esportazioni	
	Quantità	Valore	Quantità	Valore
Svezia	66,91	11 698	38,60	6 854
Svizzera	765,76	102 010	397,73	29 960
Turchia	—	—	369,43	18 864
Ungheria	59,85	10 580	160,89	30 177
URSS	—	—	653,89	24 682
Aden	—	—	29,94	3 126
Birmania	—	—	1,40	684
Cipro	—	—	39,52	3 032
Filippine	—	—	7,60	1 781
India	—	—	193,34	32 516
Iran	—	—	74,87	4 664
Israele	—	—	281,53	35 383
Kuwait	—	—	37,42	3 274
Libano	—	—	117,30	6 912
Malesia (Federazione)	—	—	25,50	2 932
Pakistan	—	—	8,94	1 552
RAU-Siria	—	—	590,10	23 834
Thailandia	—	—	4,20	1 750
Algeria	—	—	21,00	1 130
Angola	—	—	34,69	3 533
Etiopia-Eritrea (Fed.)	—	—	3,42	1 374
Libia	—	—	176,82	6 721
Marocco	—	—	1 254,63	32 181
Nigeria	—	—	109,47	10 642
RAU-Egitto	—	—	13,33	2 232
Sudan	—	—	25,26	3 289
Tunisia	—	—	7 324,08	301 702
Unione del Sud Africa	—	—	130,03	19 333
Dip. franc. Africa occ.	—	—	91,23	9 485
Argentina	—	—	1 237,61	69 489
Brasile	—	—	1 456,70	72 885
Canadà	0,94	759	236,60	21 210
Cile	—	—	97,72	13 651
Colombia	—	—	38,63	3 796
Messico	—	—	409,35	36 069
Nicaragua	—	—	11,20	704
Panama	—	—	8,40	997
Perù	—	—	43,09	5 473
Portorico	—	—	8,37	868
Salvador	—	—	11,49	870
San Domingo	—	—	250,45	34 951
Stati Uniti	649,20	35 675	284,66	32 800
Uruguay	—	—	55,36	12 432
Venezuela	—	—	302,44	28 936
Dip. brit. Am. sett. e centr.	—	—	181,60	19 876
Dip. oland. Am. centr.	—	—	11,28	676
Australia	—	—	38,49	4 920
Nuova Zelanda	—	—	5,34	1 782
Provv. navi aerei esteri	—	—	0,22	35
Punti e depositi franchi	—	—	9,50	1 040

5791 — idem: altre

Totale	**18 697,63**	**1 807 819**	**28 365,64**	**3 883 023**
di cui imp. o esp. temp.	*2 145,48*	*150 937*	*16,70*	*1 735*
di cui reimp. o riesp.	*49,51*	*16 080*	*4 920,92*	*660 816*
Austria	98,24	7 355	722,18	91 883
Belgio-Lussemburgo	172,14	12 551	1 245,56	167 311
Bulgaria	—	—	5,20	1 205
Cecoslovacchia	—	—	104,55	16 325
Danimarca	18,84	6 160	485,74	72 469
Finlandia	—	—	224,08	32 093
Francia	945,05	102 663	2 957,82	327 041
Germania (Rep. fed.)	5 613,30	710 650	5 355,68	710 061
Germania (Rep. dem.)	18,84	2 052	—	—
Grecia	—	—	777,43	98 337
Irlanda	—	—	100,50	16 302
Jugoslavia	—	—	1 003,69	137 852
Malta	—	—	11,20	953
Norvegia	—	—	138,39	23 009
Paesi Bassi	715,26	22 696	1 473,73	230 150
Polonia	—	—	110,00	18 700
Portogallo	—	—	294,03	60 926
Regno Unito	1 876,32	162 035	1 011,07	145 458
Spagna	—	—	332,87	40 705
Svezia	202,00	10 085	719,21	110 188
Svizzera	1 077,30	179 019	770,25	123 301
Turchia	—	—	84,43	13 171
Ungheria	—	—	532,21	74 430
URSS	—	—	732,31	86 083
Aden	—	—	25,40	2 634
Arabia Saudita	—	—	0,90	205
Birmania	—	—	0,06	21
Ceylon	—	—	7,18	635
Cina continentale	—	—	4,74	1 922
Cipro	—	—	6,93	568
Corea (Rep. dem. pop.)	—	—	124,70	22 031
Filippine	—	—	303,70	24 701
Giappone	—	—	63,92	10 807
Giordania	—	—	30,80	5 335
India	—	—	413,26	86 837
Irak	—	—	0,75	130
Iran	—	—	243,52	60 266
Israele	—	—	52,44	5 888
Libano	—	—	255,50	25 384
Malesia (Federazione)	—	—	16,77	2 687
RAU-Siria	—	—	206,36	28 034
Thailandia	—	—	34,58	5 014
Algeria	—	—	339,85	42 226
Congo belga	—	—	55,36	12 000
Etiopia-Eritrea (Fed.)	—	—	29,40	9 414
Ghana (Costa d'Oro)	—	—	50,20	8 653
Libia	—	—	31,52	3 592
Marocco	—	—	94,19	17 524
Mozambico	—	—	16,48	1 887
Nigeria	—	—	35,80	2 902
RAU-Egitto	—	—	170,29	16 368
Rhodesia e Nyassaland	—	—	26,30	5 132
Somalia (Amm. ital.)	—	—	155,37	16 741
Tanganica	—	—	4,90	85
Tunisia	—	—	66,64	2 680
Unione del Sud Africa	—	—	197,67	38 686
Dip. franc. Africa occ.	—	—	88,58	15 425
Argentina	—	—	1 534,57	205 044
Bolivia	—	—	22,93	4 669
Brasile	—	—	493,13	45 889
Canadà	—	—	164,28	30 354
Cile	—	—	684,58	71 422
Colombia	—	—	267,43	31 907
Costarica	—	—	57,66	11 398
Cuba	—	—	41,58	8 368
Ecuador	—	—	8,50	1 074
Guatemala	—	—	69,00	8 105
Messico	—	—	777,30	98 078
Perù	—	—	24,05	4 004
Portorico	—	—	100,00	18 120
Salvador	—	—	25,50	5 031
San Domingo	—	—	5,40	1 489
Stati Uniti	7 960,34	592 553	1 084,99	173 844
Uruguay	—	—	7,00	1 055
Venezuela	—	—	451,65	68 226
Dip. brit. Am. sett. e centr.	—	—	18,05	2 154
Australia	—	—	149,55	17 102
Nuova Zelanda	—	—	1,70	271
Paese non accertato	—	—	30,60	1 052

5792 — per fare spaghi o cordami di materie tessili

Totale	**41,08**	**6 835**	**458,08**	**64 568**
di cui riesp.	—	—	*5,19*	*174*
Francia	—	—	144,71	16 250
Germania (Rep. fed.)	33,04	5 617	—	—
Germania (Rep. dem.)	—	—	67,43	16 810
Norvegia	—	—	15,19	1 768
Regno Unito	—	—	97,46	13 179
Svizzera	7,46	428	12,38	2 493
India	—	—	1,00	142
RAU-Egitto	—	—	119,91	13 926
Stati Uniti	0,58	790	—	—

5793 — ingrassatori ed oliatori automatici

Totale	**742,32**	**181 321**	**281,07**	**40 698**
di cui imp. o esp. temp.	*96,29*	*27 051*	*3,12*	*233*
di cui riesp.	—	—	*2,16*	*966*
Austria	9,86	2 272	—	—
Belgio-Lussemburgo	—	—	13,12	2 153
Danimarca	4,95	1 377	—	—
Finlandia	—	—	2,24	364
Francia	21,87	2 383	25,09	3 145

Quantità in quintali (salvo diversa indicazione) e valore in migliaia di lire

MERCI E PAESI	Importazioni		Esportazioni	
	Quantità	Valore	Quantità	Valore
Germania (Rep. fed.)	194,40	48 540	7,33	1 371
Grecia	—	—	2,63	288
Jugoslavia	—	—	2,39	1 345
Paesi Bassi	0,41	118	22,64	2 567
Portogallo	—	—	0,21	90
Regno Unito	329,95	75 655	12,72	1 694
Spagna	—	—	0,06	100
Svezia	58,71	11 728	0,85	112
Svizzera	12,54	3 183	7,60	1 371
Turchia	—	—	3,00	185
Cambogia, Laos e Vietnam	—	—	0,05	12
Giordania	—	—	0,02	47
India	—	—	1,86	332
Irak	—	—	3,14	378
Libano	—	—	1,86	228
Malesia (Federazione)	—	—	8,15	995
RAU-Siria	—	—	9,60	1 099
Etiopia-Eritrea (Fed.)	—	—	7,95	714
Libia	—	—	3,60	452
Somalia (Amm. ital.)	—	—	0,60	112
Tunisia	—	—	0,45	240
Canadà	—	—	17,55	1 986
Stati Uniti	109,63	36 065	119,33	18 340
Venezuela	—	—	2,86	510
Australia	—	—	0,31	60
Nuova Zelanda	—	—	0,96	120
Provv. navi aerei esteri	—	—	2,90	288
5794 — per montare le placche e le guarniture di carde				
Totale	**10,68**	**2 117**	**51,91**	**8 899**
Belgio-Lussemburgo	—	—	15,86	2 696
Francia	—	—	4,05	701
Germania (Rep. fed.)	—	—	14,66	3 725
Jugoslavia	—	—	0,03	14
Regno Unito	10,47	2 025	—	—
Svizzera	—	—	2,20	100
Iran	—	—	15,11	1 663
Stati Uniti	0,21	92	—	—
5795 — gruppi umidificatori, disumidificatori e simili, ecc.				
Totale	**558,53**	**96 689**	**61,44**	**18 317**
di cui imp. temp.	*3,07*	*1 869*	—	—
Austria	340,23	28 910	—	—
Danimarca	—	—	0,18	52
Finlandia	—	—	1,63	469
Francia	1,71	356	0,17	50
Germania (Rep. fed.)	50,85	15 704	3,13	1 986
Grecia	—	—	1,77	526
Jugoslavia	—	—	0,07	80
Malta	—	—	1,00	20
Paesi Bassi	7,29	2 177	—	—
Portogallo	—	—	2,74	1 641
Svezia	1,36	158	—	—
Svizzera	54,68	26 920	0,18	67
Turchia	—	—	1,26	435
Giappone	3,07	1 869	—	—
India	—	—	15,27	5 171
RAU-Siria	—	—	2,88	1 425
Madagascar	—	—	1,09	489
Nigeria	—	—	3,70	1 621
Stati Uniti	99,34	20 595	—	—
Venezuela	—	—	26,37	4 285
5796 — per la preparazione degli asfalti, bitumi, catrami, ecc.				
Totale	**1 067,29**	**87 185**	**808,83**	**63 783**
Austria	—	—	312,00	27 132
Belgio-Lussemburgo	—	—	19,70	431
Francia	8,00	590	—	—
Germania (Rep. fed.)	129,20	5 297	—	—
Jugoslavia	—	—	66,66	5 959
Regno Unito	926,89	80 798	—	—
Svizzera	—	—	22,15	2 202
Iran	—	—	263,44	13 960
Thailandia	—	—	22,10	1 014
Somalia (Amm. ital.)	—	—	5,05	294
Stati Uniti	3,20	500	—	—
Venezuela	—	—	94,47	12 536
Australia	—	—	3,26	255
5797 — per mettere gli occhielli su carta o cartone				
Totale	**3,59**	**1 475**	**24,22**	**3 702**
Belgio-Lussemburgo	—	—	2,40	465
Germania (Rep. fed.)	3,40	1 332	1,15	201
Jugoslavia	—	—	0,03	20
Portogallo	—	—	5,06	1 184
Svizzera	0,19	143	—	—
Giordania	—	—	14,30	1 700
Unione del Sud Africa	—	—	0,08	18
Provv. navi aerei esteri	—	—	1,20	114
5798 — per la fabbricazione del cemento, della calce e del gesso				
Totale	**5 797,40**	**428 513**	**982,32**	**61 246**
Danimarca	3 702,58	290 534	—	—
Francia	—	—	2,90	607
Germania (Rep. fed.)	2 055,47	129 699	—	—
Jugoslavia	—	—	946,23	56 980
Spagna	—	—	14,80	1 644
Svizzera	—	—	3,51	656
Libano	—	—	2,40	112
RAU-Egitto	—	—	12,00	1 200
Stati Uniti	39,35	8 280	0,48	47
5799 — lucidatrici elettromeccaniche per scarpe, per uso domestico (escluse quelle della voce n. 85.06)				
Totale	—	—	**41,30**	**10 412**
Francia	—	—	10,89	2 204
Germania (Rep. fed.)	—	—	20,18	2 953
Jugoslavia	—	—	0,35	105
Paesi Bassi	—	—	0,22	39
Svezia	—	—	0,13	23
Libia	—	—	1,91	2 271
Argentina	—	—	0,05	50
Canadà	—	—	0,23	32
Stati Uniti	—	—	2,07	1 594
Venezuela	—	—	5,17	962
Provv. navi aerei esteri	—	—	0,10	179
5800 — altri				
Totale	**33 514,44**	**5 705 377**	**83 667,37**	**10 035 733**
di cui imp. o esp. temp.	*702,51*	*146 503*	*289,11*	*44 211*
di cui reimp. o riesp.	*399,12*	*61 889*	*8 835,42*	*1 035 612*
Austria	1 144,58	136 248	1 142,22	192 587
Belgio-Lussemburgo	660,24	106 498	1 347,28	188 188
Bulgaria	—	—	168,91	25 470
Cecoslovacchia	—	—	617,61	59 330
Danimarca	546,10	86 310	269,95	45 389
Finlandia	1,17	335	292,53	49 291
Francia	2 121,40	411 133	5 295,50	703 514
Germania (Rep. fed.)	24 016,68	3 487 394	7 303,94	1 038 074
Grecia	—	—	944,77	136 111
Irlanda	—	—	33,76	7 993
Islanda	—	—	1,94	536
Jugoslavia	—	—	3 800,59	578 382
Malta	—	—	31,40	6 665
Norvegia	—	—	410,65	91 822
Paesi Bassi	—	—	1 111,82	152 580
Polonia	—	—	366,66	92 544
Portogallo	—	—	1 103,01	154 866
Regno Unito	—	—	3 335,72	508 199
Romania	—	—	362,76	51 264
Spagna	76,81	6 252	653,92	139 024
Svezia	539,40	117 266	914,98	146 737
Svizzera	—	—	1 527,98	295 225
Turchia	—	—	243,36	29 855
Ungheria	—	—	433,08	104 952
URSS	—	—	2 319,74	231 126
Aden	—	—	20,58	6 343

segue Tav. 11 — Cap. 84

Quantità in quintali (salvo diversa indicazione) e valore in migliaia di lire

MERCI E PAESI	Importazioni		Esportazioni	
	Quantità	Valore	Quantità	Valore
Arabia Saudita	—	—	3,76	864
Cambogia, Laos e Vietnam	—	—	21,55	5 990
Ceylon	—	—	47,58	2 086
Cipro	—	—	51,67	1 929
Corea (Repubblica)	—	—	253,30	20 173
Filippine	—	—	2 473,88	341 332
Giappone	—	—	1 822,47	273 014
Giordania	—	—	33,34	8 971
Hong Kong	—	—	10,42	6 097
India	—	—	1 514,18	204 550
Indonesia	—	—	69,45	8 964
Irak	—	—	506,23	76 248
Iran	—	—	1 244,60	151 864
Israele	—	—	502,55	63 958
Kuwait	—	—	26,54	4 605
Libano	—	—	477,81	30 096
Malesia (Federazione)	—	—	140,03	19 896
Pakistan	—	—	1 496,07	154 367
RAU-Siria	—	—	1 688,20	69 007
Thailandia	—	—	2,87	382
Altri paesi d'Arabia	—	—	2,23	1 044
Algeria	—	—	121,68	29 087
Angola	—	—	17,39	1 713
Camerun britannico	—	—	5,50	730
Chenia	—	—	13,30	1 343
Congo belga	—	—	9,17	1 785
Etiopia-Eritrea (Fed.)	—	—	129,59	40 195
Ghana (Costa d'Oro)	—	—	76,27	7 768
Liberia	—	—	0,70	274
Libia	—	—	579,09	54 594
Marocco	—	—	1 546,85	84 608
Mozambico	—	—	18,43	4 799
Nigeria	—	—	294,67	53 470
RAU-Egitto	—	—	13 496,16	807 496
Rhodesia e Nyassaland	—	—	180,42	17 222
Somalia (Amm. ital.)	—	—	15,66	3 461
Sudan	—	—	74,39	11 692
Tanganica	—	—	4,85	250
Tunisia	—	—	6 004,17	267 747
Unione del Sud Africa	—	—	583,67	139 937
Altre dip. brit. Africa occ.	—	—	27,87	3 666
Dip. franc. Africa occ.	—	—	10,14	3 344
Dip. portogh. Africa occ.	—	—	6,72	3 142
Argentina	—	—	3 242,37	418 248
Bolivia	—	—	293,12	33 800
Brasile	124,00	6 737	1 794,73	370 479
Canadà	15,65	3 734	389,39	70 608
Cile	—	—	261,70	41 629
Colombia	—	—	263,77	38 255
Costarica	—	—	54,65	5 642
Cuba	—	—	341,52	24 375
Ecuador	—	—	100,12	8 760
Guatemala	—	—	100,00	19 415
Honduras (Repubblica)	—	—	0,17	95
Messico	—	—	841,01	148 761
Panama	—	—	246,84	23 243
Paraguay	—	—	0,16	33
Perù	—	—	304,46	45 878
Portorico	—	—	74,30	9 635
Salvador	—	—	622,56	69 335
San Domingo	—	—	141,85	16 884
Stati Uniti	4 268,41	1 343 470	2 353,37	324 086
Uruguay	—	—	75,76	15 563
Venezuela	—	—	1 790,74	203 357
Dip. brit. Am. sett. e centr.	—	—	21,98	5 716
Dip. USA Am. sett. e centr.	—	—	3,60	690
Australia	—	—	521,26	89 294
Nuova Zelanda	—	—	119,20	26 296
Dip. franc. in Oceania	—	—	3,00	529
Paese non accertato	—	—	3,40	300
Provv. navi aerei esteri	—	—	36,36	4 478
Punti e depositi franchi	—	—	5,90	522

5801 — parti e pezzi staccati: cilindri, anche incisi o ricoperti di qualsiasi materia

Totale	**890,66**	**53 320**	**693,43**	**77 717**
di cui imp. o esp. temp.	*2,10*	*178*	*23,28*	*3 518*
di cui reimp. o riesp.	*21,35*	*3 265*	*4,33*	*719*
Austria	0,36	277	5,18	109
Belgio-Lussemburgo	2,04	39	339,62	26 598
Danimarca	—	—	0,20	32
Finlandia	—	—	1,40	310
Francia	2,82	295	135,30	5 044
Germania (Rep. fed.)	823,97	45 212	6,24	1 146
Grecia	—	—	49,64	26 288
Jugoslavia	—	—	4,90	525
Paesi Bassi	—	—	0,64	291
Portogallo	—	—	23,80	620
Regno Unito	1,63	742	0,44	291
Svezia	—	—	2,23	586
Svizzera	—	—	30,34	3 975
Turchia	—	—	20,43	3 824
India	—	—	4,65	740
Iran	—	—	3,05	215
Malesia (Federazione)	—	—	0,30	56
Chenia	—	—	0,35	99
Etiopia-Eritrea (Fed.)	—	—	0,38	50
RAU-Egitto	—	—	30,32	4 148
Somalia (Amm. ital.)	—	—	0,09	83
Unione del Sud Africa	—	—	2,16	187
Argentina	—	—	16,06	978
Brasile	—	—	13,70	1 200
Honduras (Repubblica)	—	—	0,15	50
Messico	—	—	1,50	189
Stati Uniti	59,84	6 755	—	—
Venezuela	—	—	0,36	83

5802 — altre parti e pezzi staccati: di macchine, ecc. per fare spaghi o cordami di materie tessili

Totale	**2,45**	**677**	**42,85**	**4 006**
di cui imp. temp.	*0,80*	*87*	—	—
di cui riesp.	—	—	*11,00*	*437*
Francia	—	—	0,11	79
Germania (Rep. fed.)	2,45	677	0,92	120
Norvegia	—	—	11,00	437
Paesi Bassi	—	—	0,88	458
Regno Unito	—	—	0,75	717
Stati Uniti	—	—	29,00	2 130
Venezuela	—	—	0,19	65

5803 — idem: di macchine, ecc. per mettere gli occhielli su carta o cartone

Totale	**48,71**	**5 933**	**5,62**	**1 636**
Cecoslovacchia	48,00	5 545	—	—
Francia	0,21	104	0,45	75
Germania (Rep. fed.)	0,50	284	3,93	550
Stati Uniti	—	—	1,24	1 011

5804 — idem: di macchine, ecc. per la preparazione degli asfalti, bitumi, catrami e miscele relative

Totale	**65,99**	**7 908**	**1 043,05**	**78 151**
di cui riesp.	—	—	*6,66*	*3 070*
Austria	—	—	3,80	145
Belgio-Lussemburgo	—	—	0,50	320
Francia	0,35	75	2,92	834
Germania (Rep. fed.)	19,91	3 704	5,32	2 631
Jugoslavia	—	—	9,50	783
Paesi Bassi	—	—	13,71	1 658
Portogallo	—	—	0,06	78
Svizzera	0,30	102	0,28	45
URSS	—	—	41,14	12 485
Giordania	—	—	3,09	783
Iran	—	—	15,09	956
Libia	—	—	12,48	1 279
Stati Uniti	45,43	4 027	934,10	55 670
Australia	—	—	1,06	484

5805 — idem: di macchine, ecc. per la fabbricazione del cemento, della calce e del gesso

Totale	**6 434,42**	**326 881**	**683,33**	**42 498**
Austria	—	—	0,83	322
Belgio-Lussemburgo	87,02	2 986	—	—

Quantità in quintali (salvo diversa indicazione) e valore in migliaia di lire

MERCI E PAESI	Importazioni		Esportazioni	
	Quantità	Valore	Quantità	Valore
Danimarca	1 101,28	69 718	8,92	319
Francia	11,70	791	—	—
Germania (Rep. fed.)	5 231,69	252 645	221,18	8 019
Norvegia	—	—	0,03	92
Paesi Bassi	—	—	3,84	1 864
Svizzera	—	—	0,20	154
Cipro	—	—	1,17	55
India	—	—	50,15	6 390
Pakistan	—	—	119,00	8 284
Chenia	—	—	3,75	850
Libia	—	—	0,20	314
Brasile	—	—	33,73	2 555
Stati Uniti	2,73	741	66,37	4 340
Venezuela	—	—	173,96	8 940

5806 — idem: di lucidatrici elettromeccaniche per scarpe, per uso domestico

Totale	—	—	**17,45**	**3 560**
Svezia	—	—	0,10	31
India	—	—	1,72	250
Somalia (Amm. ital.)	—	—	1,10	145
Canadà	—	—	12,83	1 584
Cile	—	—	1,70	1 550

5807 — idem: di altre macchine, apparecchi e congegni meccanici

Totale	**1 837,55**	**267 250**	**5 990,77**	**983 616**
di cui imp. o esp. temp.	*51,24*	*7 933*	*25,17*	*3 298*
di cui reimp. o riesp.	*23,89*	*3 819*	*214,20*	*34 454*
Austria	225,50	48 565	73,46	12 537
Belgio-Lussemburgo	4,69	978	198,53	45 524
Bulgaria	—	—	1,05	188
Cecoslovacchia	—	—	627,69	47 854
Danimarca	14,64	3 196	45,66	14 803
Finlandia	—	—	26,20	6 840
Francia	157,44	15 831	474,59	81 637
Germania (Rep. fed.)	1 106,60	86 313	349,36	78 393
Grecia	—	—	600,02	40 870
Irlanda	—	—	1,38	740
Islanda	—	—	0,44	235
Jugoslavia	—	—	1 578,67	165 750
Malta	—	—	0,21	26
Norvegia	—	—	9,36	2 282
Paesi Bassi	—	—	33,79	13 482
Polonia	—	—	8,00	2 121
Portogallo	—	—	23,16	5 369
Regno Unito	—	—	124,23	45 282
Romania	—	—	15,92	1 355
Spagna	—	—	73,85	13 313
Svezia	5,97	1 706	19,65	8 274
Svizzera	—	—	393,78	49 973
Turchia	—	—	37,75	6 932
Ungheria	—	—	0,30	375
URSS	—	—	3,64	3 200
Aden	—	—	0,25	122
Birmania	—	—	0,24	198
Ceylon	—	—	0,01	8
Cipro	—	—	22,16	3 290
Corea (Repubblica)	—	—	0,10	188
Filippine	—	—	9,90	1 254
Giappone	—	—	9,79	13 860
Giordania	—	—	35,16	42 741
Hong Kong	—	—	1,48	4 198
India	—	—	151,17	46 811
Indonesia	—	—	0,19	103
Irak	—	—	10,63	5 731
Iran	—	—	25,69	8 248
Israele	—	—	14,76	6 933
Kuwait	—	—	0,27	77
Libano	—	—	19,26	2 809
Malesia (Federazione)	—	—	2,21	756
Pakistan	—	—	2,58	1 053
RAU-Siria	—	—	3,80	1 092
Thailandia	—	—	1,56	370
Altri paesi d'Arabia	—	—	2,26	1 007
Algeria	—	—	3,86	710
Angola	—	—	0,17	84
Chenia	—	—	0,06	89
Congo belga	—	—	3,52	813
Etiopia-Eritrea (Fed.)	—	—	8,62	2 241
Ghana (Costa d'Oro)	—	—	1,56	485
Libia	—	—	16,95	1 790
Madagascar	—	—	0,96	473
Marocco	—	—	14,88	2 272
Mozambico	—	—	1,96	639
Nigeria	—	—	9,06	2 088
RAU-Egitto	—	—	127,35	19 112
Rhodesia e Nyassaland	—	—	1,27	523
Somalia (Amm. ital.)	—	—	4,34	833
Sudan	—	—	4,23	861
Tanganica	—	—	0,38	328
Tunisia	—	—	56,69	5 369
Uganda	—	—	0,22	134
Unione del Sud Africa	—	—	21,36	5 884
Altre dip. brit. Africa occ.	—	—	0,84	437
Altre dip. franc. Africa eq.	—	—	0,77	209
Dip. franc. Africa occ.	—	—	4,39	1 536
Argentina	—	—	146,93	20 912
Bolivia	—	—	41,50	3 850
Brasile	—	—	37,36	4 412
Canadà	—	—	40,80	9 032
Cile	—	—	8,63	2 824
Colombia	—	—	40,06	10 173
Costarica	—	—	0,23	108
Cuba	—	—	27,55	10 867
Ecuador	—	—	0,44	84
Guatemala	—	—	6,79	1 611
Honduras (Repubblica)	—	—	1,97	1 056
Messico	—	—	34,08	13 929
Panama	—	—	0,13	39
Perù	—	—	25,28	3 729
Portorico	—	—	1,76	256
Salvador	—	—	1,02	328
San Domingo	—	—	0,70	230
Stati Uniti	322,71	110 661	158,27	43 532
Venezuela	—	—	27,41	5 547
Dip. brit. Am. sett. e centr.	—	—	10,74	1 270
Dip. franc. Am. sett. centr.	—	—	1,04	243
Dip. oland. Am. centr.	—	—	0,22	116
Australia	—	—	33,29	10 724
Nuova Zelanda	—	—	6,11	2 129
Paese non accertato	—	—	2,64	1 043
Provv. navi aerei esteri	—	—	18,22	458

84.60

5808 STAFFE PER FONDERIA, ECC. — staffe

Totale	**602,72**	**22 085**	**61,22**	**8 496**
Austria	—	—	0,41	64
Francia	—	—	0,39	16
Germania (Rep. fed.)	173,02	5 137	—	—
Jugoslavia	—	—	2,32	60
Malta	—	—	0,74	168
Norvegia	—	—	0,20	89
Regno Unito	429,70	16 948	—	—
Svizzera	—	—	3,27	1 029
Turchia	—	—	1,20	2 578
Irak	—	—	4,31	752
Etiopia-Eritrea (Fed.)	—	—	18,71	1 162
RAU-Egitto	—	—	0,32	109
Venezuela	—	—	29,35	2 469

5809 — forme e conchiglie: per metalli, carburi metallici, vetro, gomma e materie plastiche

Totale	**808,51**	**114 344**	**6 923,22**	**1 578 947**
di cui imp. o esp. temp.	*232,90*	*32 301*	*8,37*	*433*
di cui reimp. o riesp.	*80,60*	*11 595*	*164,99*	*61 700*
Austria	34,30	2 315	184,50	31 745
Belgio-Lussemburgo	23,59	2 452	388,44	53 952
Bulgaria	—	—	5,80	700
Cecoslovacchia	—	—	3,75	1 450

segue Tav. 11 — Cap. 84

Quantità in quintali (salvo diversa indicazione) e valore in migliaia di lire

MERCI E PAESI	Importazioni		Esportazioni	
	Quantità	Valore	Quantità	Valore
Danimarca	9,40	1 791	66,47	14 351
Finlandia	—	—	2,50	820
Francia	273,93	50 624	1 171,45	297 398
Germania (Rep. fed.)	390,14	40 402	846,24	146 655
Grecia	—	—	88,52	28 267
Jugoslavia	—	—	291,64	100 437
Malta	—	—	0,51	470
Paesi Bassi	—	—	378,26	75 986
Polonia	—	—	5,05	2 050
Portogallo	—	—	21,70	6 470
Regno Unito	—	—	468,58	104 623
Spagna	—	—	63,66	13 757
Svezia	34,14	5 009	10,12	1 490
Svizzera	—	—	213,14	30 019
Turchia	—	—	93,07	19 756
Ungheria	—	—	0,51	50
URSS	—	—	33,57	10 235
Aden	—	—	1,14	148
Birmania	—	—	6,24	3 787
Ceylon	—	—	3,05	1 695
Filippine	—	—	0,64	372
Giappone	—	—	3,88	9 189
Giordania	—	—	6,93	2 236
India	—	—	369,04	42 614
Iran	—	—	31,11	10 263
Israele	—	—	97,70	11 321
Libano	—	—	15,83	3 728
Pakistan	—	—	2,15	785
RAU-Siria	—	—	14,29	4 478
Thailandia	—	—	2,61	307
Chenia	—	—	5,52	978
Congo belga	—	—	5,77	3 020
Etiopia-Eritrea (Fed.)	—	—	57,51	10 879
Ghana (Costa d'Oro)	—	—	7,31	998
Libia	—	—	1,20	122
Marocco	—	—	49,59	11 188
Mozambico	—	—	3,42	1 452
RAU-Egitto	—	—	25,26	9 314
Rhodesia e Nyassaland	—	—	2,16	376
Tunisia	—	—	22,99	4 461
Unione del Sud Africa	—	—	67,83	22 637
Altre dip. franc. Africa eq.	—	—	0,73	104
Dip. franc. Africa occ.	—	—	2,48	1 540
Argentina	—	—	287,97	70 231
Bolivia	—	—	1,10	585
Brasile	—	—	521,12	96 297
Canadà	—	—	8,98	5 365
Cile	—	—	15,80	3 591
Colombia	0,67	485	17,69	4 969
Costarica	—	—	8,51	5 211
Cuba	—	—	8,03	6 307
Ecuador	—	—	4,11	2 216
Guatemala	—	—	8,15	6 053
Messico	—	—	104,21	24 469
Perù	—	—	5,93	964
Salvador	—	—	13,56	5 203
San Domingo	—	—	0,36	219
Stati Uniti	42,34	11 266	683,25	219 113
Surinam	—	—	8,18	521
Uruguay	—	—	1,95	621
Venezuela	—	—	53,14	13 856
Australia	—	—	17,87	9 215
Nuova Zelanda	—	—	9,45	5 268

5810 — idem: altre

Totale	**96,86**	**9 016**	**1 711,71**	**279 828**
di cui imp. temp.	*21,10*	*1 516*	—	—
di cui reimp. o riesp.	*9,45*	*1 500*	*19,98*	*2 170*
Austria	1,81	930	78,92	10 687
Belgio-Lussemburgo	3,00	59	52,92	12 529
Bulgaria	—	—	12,79	1 695
Danimarca	—	—	3,99	1 221
Francia	24,21	3 055	182,95	23 564
Germania (Rep. fed.)	56,89	2 725	337,75	33 787
Grecia	—	—	40,95	6 708
Jugoslavia	—	—	68,51	24 907
Malta	—	—	16,11	2 179
Portogallo	—	—	6,00	698
Regno Unito	—	—	48,32	15 816
Spagna	—	—	33,21	8 063
Svezia	—	—	4,45	627
Svizzera	9,30	966	213,05	23 666
Turchia	—	—	3,76	1 178
Aden	—	—	8,98	1 274
Cipro	—	—	0,57	284
Giappone	—	—	13,39	1 376
Indonesia	—	—	0,59	146
Irak	—	—	3,45	483
Iran	—	—	52,63	4 907
Israele	—	—	78,73	10 936
Kuwait	—	—	7,43	584
Libano	—	—	48,52	5 691
Malesia (Federazione)	—	—	9,69	1 140
Algeria	—	—	1,08	138
Congo belga	—	—	2,10	520
Etiopia-Eritrea (Fed.)	—	—	5,67	641
Libia	—	—	49,53	922
Marocco	—	—	0,40	550
RAU-Egitto	—	—	0,68	42
Unione del Sud Africa	—	—	10,04	2 919
Argentina	—	—	30,53	5 957
Brasile	—	—	41,94	12 544
Canadà	—	—	7,69	3 874
Cile	—	—	1,65	415
Colombia	—	—	7,74	704
Ecuador	—	—	0,49	170
Guatemala	—	—	0,82	404
Messico	—	—	4,82	482
Panama	—	—	2,08	200
Perù	—	—	7,20	237
Portorico	—	—	24,38	8 000
Salvador	—	—	3,92	503
San Domingo	—	—	18,92	2 078
Stati Uniti	1,65	1 281	85,04	30 665
Uruguay	—	—	21,46	2 788
Venezuela	—	—	41,15	6 866
Australia	—	—	14,71	4 051
Provv. navi aerei esteri	—	—	0,01	12

84.61

5811 OGGETTI DI RUBINETTERIA ECC. — di regolazione automatica

Totale	**5 931,34**	**2 156 376**	**4 797,55**	**545 863**
di cui imp. o esp. temp.	*332,46*	*65 707*	*39,45*	*3 503*
di cui reimp. o riesp.	*20,57*	*2 482*	*112,79*	*15 215*
Austria	5,39	2 030	0,76	752
Belgio-Lussemburgo	60,92	3 177	28,75	7 097
Bulgaria	0,72	271	0,36	160
Danimarca	14,78	3 265	—	—
Finlandia	—	—	5,00	443
Francia	130,68	67 128	30,85	8 331
Germania (Rep. fed.)	2 027,53	585 266	59,38	8 338
Grecia	—	—	5,64	816
Jugoslavia	—	—	11,22	5 233
Malta	—	—	0,39	71
Norvegia	—	—	6,26	3 626
Paesi Bassi	67,95	18 305	31,22	7 947
Regno Unito	776,10	253 512	0,17	32
Romania	—	—	0,77	489
Spagna	—	—	95,64	12 757
Svezia	36,73	9 332	—	—
Svizzera	118,27	56 909	5,32	1 279
Turchia	—	—	4,20	2 259
Arabia Saudita	—	—	22,04	2 084
Cambogia, Laos e Vietnam	—	—	17,30	4 088
Cipro	—	—	34,72	2 929
Filippine	—	—	2,61	689
Giappone	—	—	2 852,59	280 028
Giordania	—	—	23,99	1 833
India	—	—	15,78	3 751
Irak	—	—	10,73	975
Iran	—	—	91,08	11 676
Kuwait	—	—	77,72	8 125
Libano	—	—	80,76	5 314
RAU-Siria	—	—	58,12	5 681
Altri paesi d'Arabia	—	—	1,66	154
Congo belga	—	—	519,16	37 000
Marocco	—	—	3,08	548

Quantità in quintali (salvo diversa indicazione) e valore in migliaia di lire

MERCI E PAESI	Importazioni		Esportazioni	
	Quantità	Valore	Quantità	Valore
RAU-Egitto	—	—	4,10	1 902
Somalia (Amm. ital.)	—	—	7,36	665
Tunisia	—	—	0,53	115
Altre dip. brit. Africa occ.	—	—	3,07	500
Argentina	—	—	171,59	34 958
Brasile	—	—	0,84	213
Canadà	26,71	5 204	0,19	110
Messico	—	—	0,70	135
Panama	—	—	0,07	28
Perù	—	—	17,67	2 849
Stati Uniti	2 665,56	1 151 977	153,54	16 828
Venezuela	—	—	336,55	61 164
Australia	—	—	1,42	105
Provv. navi aerei esteri	—	—	2,65	1 786
5812 — regolatori di pressione: per macchine a vapore, turbine, motori, pompe e compressori				
Totale	**556,30**	**168 583**	**282,23**	**35 411**
di cui imp. o esp. temp.	*46,68*	*13 901*	*0,72*	*386*
di cui reimp.	*0,43*	*185*	—	—
Austria	14,00	3 520	1,10	253
Belgio-Lussemburgo	0,38	343	2,89	813
Cecoslovacchia	—	—	2,58	282
Danimarca	0,22	97	—	—
Francia	35,93	9 760	4,03	369
Germania (Rep. fed.)	246,79	47 133	4,08	895
Grecia	—	—	11,08	1 629
Jugoslavia	—	—	18,68	1 582
Norvegia	—	—	12,14	5 655
Paesi Bassi	1,82	1 400	19,22	3 775
Regno Unito	27,06	12 600	—	—
Svezia	3,45	2 513	—	—
Svizzera	13,00	7 720	58,70	2 650
Ungheria	—	—	0,45	60
Arabia Saudita	—	—	1,88	110
Cipro	—	—	0,25	134
India	—	—	1,75	362
Irak	—	—	17,04	1 485
Israele	—	—	0,56	667
Libano	—	—	10,10	384
Pakistan	—	—	35,95	3 412
Etiopia-Eritrea (Fed.)	—	—	8,71	937
Libia	—	—	2,87	784
Mozambico	—	—	1,20	499
RAU-Egitto	—	—	14,16	1 530
Argentina	—	—	0,19	1 125
Panama	—	—	0,52	50
Stati Uniti	213,65	83 497	—	—
Venezuela	—	—	6,51	1 083
Australia	—	—	6,30	439
Provv. navi aerei esteri	—	—	39,29	4 447
5813 — idem: altri				
Totale	**465,12**	**177 149**	**3 231,15**	**422 127**
di cui imp. o esp. temp.	*8,67*	*16 710*	*0,02*	*329*
di cui reimp. o riesp.	*1,21*	*798*	*10,54*	*5 776*
Austria	19,02	2 685	122,57	15 214
Belgio-Lussemburgo	0,45	358	33,62	4 874
Finlandia	—	—	0,67	177
Francia	14,91	8 375	224,15	27 774
Germania (Rep. fed.)	170,32	38 814	69,88	10 583
Grecia	—	—	186,07	28 550
Islanda	—	—	5,87	749
Jugoslavia	—	—	59,23	12 040
Malta	—	—	16,87	3 659
Norvegia	—	—	337,59	42 036
Paesi Bassi	3,70	1 466	34,14	5 909
Portogallo	—	—	5,38	3 136
Regno Unito	148,02	54 734	71,82	8 379
Spagna	—	—	30,56	4 389
Svezia	2,91	1 679	0,75	318
Svizzera	5,79	6 882	5,84	1 310
Turchia	—	—	171,15	11 969
Ungheria	—	—	0,08	240
Aden	—	—	2,55	292
Arabia Saudita	—	—	165,50	13 928
Cambogia, Laos e Vietnam	—	—	15,82	1 460
Cipro	—	—	13,31	2 121
Filippine	—	—	14,95	1 079
Giordania	—	—	33,79	17 275
India	—	—	156,41	11 397
Indonesia	—	—	1,03	60
Irak	—	—	26,08	2 802
Iran	—	—	15,95	1 288
Israele	—	—	3,44	348
Libano	—	—	240,70	33 260
Malesia (Federazione)	—	—	6,31	438
Pakistan	—	—	18,06	3 886
RAU-Siria	—	—	87,61	10 736
Thailandia	—	—	51,52	4 263
Angola	—	—	12,30	1 480
Chenia	—	—	26,18	4 611
Congo belga	—	—	0,34	105
Etiopia-Eritrea (Fed.)	—	—	4,81	1 935
Liberia	—	—	8,52	1 295
Libia	—	—	54,59	5 466
Madagascar	—	—	4,35	722
Marocco	—	—	10,26	996
Nigeria	—	—	6,64	1 072
RAU-Egitto	—	—	26,18	11 272
Somalia (Amm. ital.)	—	—	4,52	357
Sudan	—	—	6,02	1 410
Tanganica	—	—	15,08	1 759
Tunisia	—	—	0,81	124
Unione del Sud Africa	—	—	54,83	10 459
Argentina	—	—	50,69	12 826
Brasile	—	—	0,15	120
Canadà	—	—	125,09	16 262
Cuba	—	—	0,05	48
Ecuador	—	—	4,05	969
Guatemala	—	—	2,10	707
Messico	—	—	75,59	13 046
Panama	—	—	0,12	34
Perù	—	—	4,67	541
Stati Uniti	100,00	62 156	424,45	34 577
Uruguay	—	—	3,68	1 201
Venezuela	—	—	48,97	8 168
Australia	—	—	0,06	10
Provv. navi aerei esteri	—	—	26,78	4 616
5814 — riduttori di pressione				
Totale	**312,70**	**90 278**	**568,09**	**128 542**
di cui imp. o esp. temp.	*0,87*	*857*	*1,94*	*130*
di cui reimp.	*2,39*	*160*	—	—
Austria	0,85	383	34,84	4 920
Belgio-Lussemburgo	—	—	26,76	8 321
Finlandia	—	—	0,71	276
Francia	10,42	2 970	15,68	4 699
Germania (Rep. fed.)	242,65	57 398	14,66	3 142
Grecia	—	—	2,28	343
Jugoslavia	—	—	55,72	11 034
Malta	—	—	0,62	95
Norvegia	—	—	77,49	22 571
Paesi Bassi	—	—	91,14	30 336
Spagna	—	—	26,80	5 400
Svizzera	—	—	12,20	2 045
Turchia	—	—	1,00	161
Ungheria	—	—	8,79	1 849
Arabia Saudita	—	—	0,18	180
Cipro	—	—	5,26	664
Giordania	—	—	0,12	63
Iran	—	—	6,69	1 365
Libano	—	—	53,14	6 888
RAU-Siria	—	—	6,20	782
Algeria	—	—	0,68	109
Etiopia-Eritrea (Fed.)	—	—	1,90	593
Libia	—	—	0,33	152
RAU-Egitto	—	—	0,86	350
Somalia (Amm. ital.)	—	—	0,78	225
Tunisia	—	—	0,24	12
Unione del Sud Africa	—	—	4,09	2 725
Brasile	—	—	0,06	44
Canadà	—	—	13,04	1 247
Colombia	—	—	0,02	9
Ecuador	—	—	0,29	59

segue Tav. 11 — Cap. 84

Quantità in quintali (salvo diversa indicazione) e valore in migliaia di lire

MERCI E PAESI	Importazioni		Esportazioni	
	Quantità	Valore	Quantità	Valore
Guatemala	—	—	40,84	2 960
Messico	—	—	20,40	7 143
Stati Uniti	58,78	29 527	12,55	1 195
Venezuela	—	—	19,46	3 732
Provv. navi aerei esteri	—	—	12,13	2 827
Punti e depositi franchi	—	—	0,14	26
5815 — non nominati: di ghisa, ferro e acciaio				
Totale	**13 564,44**	**1 931 679**	**23 559,75**	**2 509 450**
di cui imp. o esp. temp.	*397,01*	*62 273*	*124,44*	*12 479*
di cui reimp. o riesp.	*9,88*	*1 403*	*1 354,18*	*110 242*
Albania	—	—	0,11	49
Austria	577,68	47 323	193,11	26 008
Belgio-Lussemburgo	70,12	4 815	256,36	41 989
Cecoslovacchia	—	—	0,32	46
Danimarca	7,37	2 194	3,06	668
Finlandia	—	—	244,67	20 654
Francia	98,07	41 876	735,53	82 535
Germania (Rep. fed.)	11 033,82	1 197 521	777,48	84 700
Grecia	—	—	105,56	12 558
Irlanda	—	—	1,98	405
Jugoslavia	—	—	2 506,90	224 209
Malta	—	—	2,82	350
Norvegia	—	—	702,25	75 701
Paesi Bassi	—	—	281,85	35 667
Polonia	—	—	28,60	1 600
Portogallo	—	—	121,57	12 869
Regno Unito	—	—	975,08	80 244
Romania	—	—	1 215,56	198 376
Spagna	—	—	39,91	546
Svezia	—	—	0,53	114
Svizzera	—	—	143,99	13 376
Turchia	—	—	534,08	39 893
Ungheria	—	—	9,75	3 709
URSS	—	—	548,79	94 682
Arabia Saudita	—	—	318,26	31 159
Cambogia, Laos e Vietnam	—	—	56,78	6 996
Cipro	—	—	7,70	183
Filippine	—	—	21,08	1 244
Formosa	—	—	160,38	11 029
Giappone	—	—	18,64	5 182
Giordania	—	—	313,91	78 670
India	—	—	1 461,77	190 372
Indonesia	—	—	26,64	12 204
Iran	—	—	732,24	48 445
Israele	—	—	39,07	3 550
Kuwait	—	—	8,05	2 070
Libano	—	—	67,55	9 534
Malesia (Federazione)	—	—	0,29	50
Pakistan	—	—	61,92	9 185
RAU-Siria	—	—	277,44	17 106
Thailandia	—	—	0,10	20
Yemen	—	—	0,75	160
Algeria	—	—	8,37	898
Angola	—	—	24,78	2 506
Chenia	—	—	0,41	129
Etiopia-Eritrea (Fed.)	—	—	199,49	11 835
Liberia	—	—	7,40	706
Libia	—	—	123,45	7 609
Marocco	—	—	628,56	92 272
Mozambico	—	—	154,16	15 115
Nigeria	—	—	22,51	1 028
RAU-Egitto	—	—	2 968,22	225 785
Somalia francese	—	—	16,83	678
Somalia (Amm. ital.)	—	—	9,62	681
Sudan	—	—	82,00	6 141
Tunisia	—	—	5,00	558
Unione del Sud Africa	—	—	40,22	4 104
Altre dip. brit. Africa or.	—	—	38,59	2 422
Argentina	—	—	1 387,52	180 224
Brasile	—	—	193,65	29 425
Canadà	4,00	818	12,96	1 283
Cile	—	—	1,11	625
Colombia	—	—	148,63	15 889
Ecuador	—	—	14,82	816
Guatemala	—	—	49,91	3 330
Messico	—	—	3 223,21	275 199
Panama	—	—	24,96	1 820
Perù	—	—	15,73	3 101
Stati Uniti	1 773,38	637 132	292,07	43 265
Uruguay	—	—	29,21	4 037
Venezuela	—	—	673,24	81 405
Dip. brit. Am. sett. e centr.	—	—	1,40	148
Nuova Zelanda	—	—	5,45	386
Provv. navi aerei esteri	—	—	123,06	9 133
Punti e depositi franchi	—	—	29,28	3 290
5816 — idem: di altre materie				
Totale	**2 764,43**	**534 388**	**61 902,03**	**6 391 783**
di cui imp. o esp. temp.	*145,52*	*47 134*	*1,89*	*2 184*
di cui reimp. o riesp.	*1,54*	*236*	*82,99*	*22 955*
Austria	32,14	5 736	111,26	19 910
Belgio-Lussemburgo	4,57	20 815	1 543,88	187 021
Cecoslovacchia	—	—	0,19	83
Danimarca	6,25	2 003	241,17	20 174
Finlandia	—	—	259,58	31 341
Francia	28,53	10 067	2 653,62	297 588
Germania (Rep. fed.)	2 213,21	341 867	8 174,28	856 572
Grecia	—	—	1 304,16	173 642
Irlanda	—	—	129,55	11 120
Islanda	—	—	90,70	10 549
Jugoslavia	—	—	530,67	69 265
Malta	—	—	86,94	11 392
Norvegia	—	—	364,45	36 565
Paesi Bassi	—	—	1 536,23	150 327
Polonia	—	—	0,64	230
Portogallo	—	—	71,51	12 752
Regno Unito	257,87	53 674	1 086,14	102 959
Romania	—	—	60,72	11 650
Spagna	—	—	41,48	8 254
Svezia	—	—	273,86	29 048
Svizzera	—	—	752,11	110 429
Turchia	—	—	168,11	31 310
Ungheria	—	—	7,77	996
URSS	—	—	12,70	3 669
Aden	—	—	48,67	4 346
Afganistan	—	—	4,71	774
Arabia Saudita	—	—	367,25	31 043
Birmania	—	—	6,13	601
Cambogia, Laos e Vietnam	—	—	339,76	36 832
Ceylon	—	—	95,64	9 722
Cina continentale	—	—	41,31	3 707
Cipro	—	—	316,82	31 763
Filippine	—	—	545,12	57 028
Formosa	—	—	5,54	414
Giappone	—	—	4,75	528
Giordania	—	—	191,06	19 089
Hong Kong	—	—	160,50	14 951
India	—	—	408,43	37 449
Indonesia	—	—	476,69	41 310
Irak	—	—	574,55	53 178
Iran	—	—	1 347,45	110 709
Israele	—	—	32,99	5 370
Kuwait	—	—	431,37	41 075
Libano	—	—	991,15	103 532
Malesia (Federazione)	—	—	260,99	22 732
Pakistan	—	—	48,43	4 924
RAU-Siria	—	—	715,52	55 994
Thailandia	—	—	407,98	32 692
Altri paesi d'Arabia	—	—	87,77	7 588
Altri paesi d'Asia	—	—	0,96	129
Africa del Sud-Ovest	—	—	4,64	348
Algeria	—	—	2,24	384
Angola	—	—	7,93	837
Chenia	—	—	203,00	25 099
Congo belga	—	—	72,93	79 168
Etiopia-Eritrea (Fed.)	—	—	292,98	33 887
Ghana (Costa d'Oro)	—	—	21,43	2 221
Liberia	—	—	47,99	5 418
Libia	—	—	948,05	107 316
Marocco	—	—	328,70	31 088
Mozambico	—	—	198,72	24 602
Nigeria	—	—	15,48	3 240
RAU-Egitto	—	—	307,96	22 334
Rhodesia e Nyassaland	—	—	163,41	15 098
Somalia francese	—	—	2,06	308
Somalia (Amm. ital.)	—	—	47,98	6 110
Sudan	—	—	275,46	25 192
Tanganica	—	—	70,72	6 363

Quantità in quintali (salvo diversa indicazione) e valore in migliaia di lire

MERCI E PAESI	Importazioni		Esportazioni	
	Quantità	Valore	Quantità	Valore
Tunisia	—	—	211,69	20 574
Uganda	—	—	41,54	3 858
Unione del Sud Africa	—	—	1 080,67	94 192
Altre dip. brit. Africa occ.	—	—	19,00	1 984
Altre dip. brit. Africa or.	—	—	61,30	5 087
Dip. franc. Africa occ.	—	—	47,38	4 302
Dip. portogh. Africa occ.	—	—	1,47	161
Argentina	—	—	117,21	20 602
Bolivia	—	—	125,00	13 609
Brasile	—	—	281,40	52 678
Canadà	—	—	4 368,74	509 231
Cile	—	—	40,51	5 051
Colombia	—	—	624,99	67 654
Costarica	—	—	205,18	21 426
Cuba	—	—	116,14	13 255
Ecuador	—	—	178,45	21 169
Guatemala	—	—	251,35	32 548
Guiana francese	—	—	4,65	527
Haiti	—	—	76,42	8 488
Honduras (Repubblica)	—	—	81,01	8 252
Messico	—	—	95,80	15 930
Nicaragua	—	—	42,16	4 383
Panama	—	—	106,01	12 212
Paraguay	—	—	22,57	2 528
Perù	—	—	1 083,51	108 128
Portorico	—	—	60,81	6 859
Salvador	—	—	63,65	6 859
San Domingo	—	—	135,02	15 651
Stati Uniti	221,86	100 226	17 542,47	1 537 430
Surinam	—	—	3,35	371
Uruguay	—	—	81,51	18 427
Venezuela	—	—	2 628,90	303 309
Dip. brit. Am. merid.	—	—	18,41	1 953
Dip. brit. Am. sett. e centr.	—	—	387,83	44 707
Dip. oland. Am. centr.	—	—	35,21	3 942
Dip. USA Am. sett. centr.	—	—	10,80	1 014
Australia	—	—	45,90	4 896
Nuova Zelanda	—	—	510,69	45 541
Dip. franc. in Oceania	—	—	0,11	17
Dip. olandesi in Oceania	—	—	5,16	454
Paese non accertato	—	—	6,20	1 004
Provv. navi aerei esteri	—	—	538,89	37 172
Punti e depositi franchi	—	—	118,03	11 009

5817 — parti e pezzi staccati

Totale	**568,83**	**179 950**	**3 481,20**	**399 156**
di cui imp. temp.	*29,17*	*5 932*	—	—
di cui riesp.	—	—	*7,11*	*1 252*
Austria	0,53	585	11,13	2 221
Belgio-Lussemburgo	—	—	38,33	9 691
Bulgaria	—	—	0,24	80
Danimarca	—	—	1,31	351
Finlandia	—	—	12,77	1 665
Francia	140,66	8 700	9,61	5 350
Germania (Rep. fed.)	261,08	42 922	228,14	17 737
Gibilterra	—	—	0,20	34
Grecia	—	—	107,71	4 878
Islanda	—	—	1,20	151
Jugoslavia	—	—	185,09	16 241
Malta	—	—	3,57	1 159
Norvegia	—	—	6,63	1 914
Paesi Bassi	—	—	26,08	5 446
Polonia	—	—	2,13	250
Portogallo	—	—	6,68	1 703
Regno Unito	47,86	31 667	4,03	934
Svezia	0,39	156	134,23	5 986
Svizzera	4,80	3 916	7,95	1 211
Turchia	—	—	0,44	210
Cina continentale	—	—	9,49	6 103
Cipro	—	—	2,05	411
Giordania	—	—	1,43	109
India	—	—	1,26	429
Iran	—	—	32,31	4 368
Israele	—	—	1,30	400
Libano	—	—	2,63	604
Pakistan	—	—	10,15	1 846
RAU-Siria	—	—	0,48	50
Thailandia	—	—	1,08	376
Algeria	—	—	38,80	2 881
Chenia	—	—	21,98	1 965
Congo belga	—	—	0,07	57
Liberia	—	—	1,34	43
Libia	—	—	34,08	4 950
Marocco	—	—	7,97	1 010
Nigeria	—	—	2,22	1 217
RAU-Egitto	—	—	14,65	2 812
Rhodesia e Nyassaland	—	—	0,07	51
Somalia (Amm. ital.)	—	—	1,12	226
Tanganica	—	—	0,08	57
Tunisia	—	—	3,96	816
Unione del Sud Africa	—	—	14,50	5 345
Altre dip. brit. Africa or.	—	—	1,11	372
Dip. franc. Africa occ.	—	—	0,24	85
Argentina	—	—	34,76	4 445
Bolivia	—	—	0,54	308
Brasile	—	—	1 647,03	158 512
Canadà	—	—	7,58	1 838
Cile	—	—	0,93	331
Colombia	—	—	0,93	748
Costarica	—	—	0,21	214
Cuba	—	—	1,46	556
Ecuador	—	—	1,17	378
Messico	—	—	131,07	20 581
Perù	—	—	2,43	1 004
Salvador	—	—	1,67	214
Stati Uniti	113,51	92 004	640,91	86 610
Uruguay	—	—	2,82	2 595
Venezuela	—	—	2,94	6 089
Dip. brit. Am. merid.	—	—	0,09	16
Dip. brit. Am. sett. e centr.	—	—	2,04	282
Australia	—	—	0,03	36
Provv. navi aerei esteri	—	—	10,75	604

84.62
5818 Cuscinetti a rotolamento di ogni specie — a sfere

Totale	**10 480,23**	**1 922 769**	**32 582,02**	**5 876 060**
di cui imp. o esp. temp.	*523,19*	*241 735*	*24,11*	*1 390*
di cui reimp. o riesp.	*4,49*	*339*	*7,55*	*3 063*
Albania	—	—	0,44	218
Austria	839,28	127 852	174,90	35 877
Belgio-Lussemburgo	39,40	5 990	1 199,61	247 413
Bulgaria	—	—	36,07	8 631
Cecoslovacchia	37,63	7 689	1 586,77	185 327
Danimarca	3,50	553	653,78	132 974
Finlandia	—	—	278,88	42 343
Francia	709,49	208 656	1 835,15	290 934
Germania (Rep. fed.)	8 454,90	1 260 132	9 485,26	1 773 073
Germania (Rep. dem.)	—	—	112,09	12 075
Gibilterra	—	—	0,05	32
Grecia	—	—	156,55	25 015
Irlanda	—	—	0,15	150
Islanda	—	—	0,05	29
Jugoslavia	—	—	1 075,51	232 548
Malta	—	—	0,27	56
Norvegia	—	—	210,67	36 514
Paesi Bassi	—	—	1 590,49	281 790
Polonia	—	—	1 036,42	171 261
Portogallo	—	—	177,28	32 905
Regno Unito	—	—	3 209,14	394 955
Romania	—	—	25,01	3 528
Spagna	—	—	999,53	292 849
Svezia	—	—	237,26	46 888
Svizzera	—	—	399,79	109 569
Turchia	—	—	183,88	72 618
Ungheria	—	—	663,43	99 312
URSS	—	—	2,43	430
Aden	—	—	0,92	494
Afganistan	—	—	0,15	74
Arabia Saudita	—	—	5,72	1 811
Birmania	—	—	12,91	2 338
Cambogia, Laos e Vietnam	—	—	17,94	8 861
Ceylon	—	—	10,16	2 166
Cina continentale	—	—	74,46	28 660
Cipro	—	—	1,93	929
Filippine	—	—	0,88	414
Giappone	—	—	0,01	4
Giordania	—	—	9,90	2 479
Hong Kong	—	—	11,96	2 856
India	—	—	1 543,94	257 523

segue Tav. 11 — Cap. 84

Quantità in quintali (salvo diversa indicazione) e valore in migliaia di lire

MERCI E PAESI	Importazioni		Esportazioni	
	Quantità	Valore	Quantità	Valore
Indonesia	—	—	14,71	7 442
Irak	—	—	6,92	2 139
Iran	—	—	47,31	9 573
Israele	—	—	122,36	33 240
Kuwait	—	—	2,91	1 856
Libano	—	—	46,74	8 232
Malesia (Federazione)	—	—	40,79	8 645
Pakistan	—	—	78,53	19 031
RAU-Siria	—	—	21,77	3 204
Thailandia	—	—	44,39	8 289
Dip. portoghesi in Asia	—	—	0,20	115
Altri paesi d'Arabia	—	—	0,52	335
Altri paesi d'Asia	—	—	1,86	484
Africa del Sud-Ovest	—	—	0,02	25
Algeria	—	—	11,08	3 461
Angola	—	—	3,01	602
Chenia	—	—	8,58	1 971
Congo belga	—	—	10,35	2 601
Etiopia-Eritrea (Fed.)	—	—	88,70	14 470
Ghana (Costa d'Oro)	—	—	3,66	1 231
Liberia	—	—	2,01	750
Libia	—	—	35,70	6 746
Madagascar	—	—	0,28	172
Marocco	—	—	21,14	6 371
Mozambico	—	—	24,88	4 643
Nigeria	—	—	3,45	1 756
RAU-Egitto	—	—	113,01	19 874
Rhodesia e Nyassaland	—	—	40,16	6 814
Somalia (Amm. ital.)	—	—	13,59	3 950
Sudan	—	—	33,84	6 214
Tanganica	—	—	0,03	19
Tunisia	—	—	41,30	10 208
Uganda	—	—	0,03	16
Unione del Sud Africa	—	—	274,35	39 527
Altre dip. brit. Africa occ.	—	—	0,54	217
Altre dip. brit. Africa or.	—	—	0,12	76
Altre dip. franc. Africa eq.	—	—	0,10	68
Dip. franc. Africa occ.	—	—	2,31	420
Dip. spagn. Africa occ.	—	—	0,13	38
Argentina	—	—	770,81	150 221
Bolivia	—	—	2,85	608
Brasile	—	—	1 825,21	311 025
Canadà	—	—	292,58	49 727
Cile	—	—	128,85	24 629
Colombia	—	—	29,93	5 615
Costarica	—	—	0,50	1 013
Cuba	—	—	45,24	8 777
Ecuador	—	—	0,60	333
Guatemala	—	—	0,38	179
Messico	—	—	128,49	16 529
Panama	—	—	0,77	336
Perù	—	—	136,41	24 469
Portorico	—	—	0,01	9
Salvador	—	—	0,04	28
San Domingo	—	—	13,93	2 503
Stati Uniti	396,03	311 897	302,66	59 010
Surinam	—	—	0,06	47
Uruguay	—	—	9,67	2 353
Venezuela	—	—	290,51	60 122
Dip. brit. Am. merid.	—	—	0,03	21
Dip. brit. Am. sett. e centr.	—	—	6,07	1 227
Dip. franc. Am. set. e centr.	—	—	1,16	647
Dip. oland. Am. centr.	—	—	0,40	262
Australia	—	—	388,50	74 019
Nuova Zelanda	—	—	5,75	1 500
Dip. australiane in Oceania	—	—	0,59	116
Dip. franc. in Oceania	—	—	0,03	23
Paese non accertato	—	—	0,35	76
Provv. navi aerei esteri	—	—	16,50	7 882
Punti e depositi franchi	—	—	0,02	6
5819 — altri				
Totale	**5 521,58**	**1 250 098**	**19 418,18**	**3 152 998**
di cui imp. o esp. temp.	*823,14*	*236 282*	*8,53*	*2 408*
di cui reimp. o riesp.	*7,05*	*1 272*	*110,10*	*22 083*
Albania	—	—	0,10	25
Austria	156,82	25 342	58,86	12 200
Belgio-Lussemburgo	0,05	57	224,25	38 254
Bulgaria	—	—	56,78	10 919
Cecoslovacchia	433,06	32 625	839,25	97 466
Danimarca	—	—	110,19	20 047
Finlandia	—	—	216,09	27 407
Francia	1 800,04	375 051	1 196,93	158 356
Germania (Rep. fed.)	2 812,06	706 895	4 439,86	810 662
Germania (Rep. dem.)	—	—	13,28	2 955
Grecia	—	—	31,69	6 313
Irlanda	—	—	3,79	436
Islanda	—	—	0,85	235
Jugoslavia	—	—	935,53	188 512
Malta	—	—	1,03	269
Norvegia	—	—	58,55	9 868
Paesi Bassi	—	—	766,76	126 356
Polonia	—	—	1 067,11	139 481
Portogallo	—	—	98,50	15 972
Regno Unito	—	—	1 738,45	217 636
Romania	—	—	14,87	7 856
Spagna	—	—	1 132,73	338 157
Svezia	—	—	37,15	7 875
Svizzera	—	—	44,78	7 325
Turchia	—	—	75,88	12 107
Ungheria	—	—	233,38	34 632
Arabia Saudita	—	—	4,08	3 926
Birmania	—	—	27,55	4 384
Cambogia, Laos e Vietnam	—	—	3,49	1 277
Ceylon	—	—	0,42	70
Cina continentale	—	—	586,27	53 598
Cipro	—	—	2,49	489
Filippine	—	—	0,30	154
Giappone	—	—	0,04	70
Giordania	—	—	0,57	58
Hong Kong	—	—	5,53	830
India	—	—	967,75	146 560
Indonesia	—	—	12,12	10 300
Irak	—	—	7,18	1 332
Iran	—	—	8,44	3 032
Israele	—	—	111,41	16 660
Libano	—	—	13,88	2 149
Malesia (Federazione)	—	—	12,47	2 936
Pakistan	—	—	2,35	723
RAU-Siria	—	—	3,70	557
Thailandia	—	—	25,50	4 988
Dip. portoghesi in Asia	—	—	0,10	67
Algeria	—	—	0,73	218
Angola	—	—	3,17	595
Chenia	—	—	5,50	1 201
Congo belga	—	—	4,76	987
Etiopia-Eritrea (Fed.)	—	—	42,84	8 987
Ghana (Costa d'Oro)	—	—	64,61	6 247
Liberia	—	—	0,18	152
Libia	—	—	24,98	3 725
Marocco	—	—	9,40	2 218
Mozambico	—	—	1,65	351
Nigeria	—	—	0,06	6
RAU-Egitto	—	—	11,91	3 180
Rhodesia e Nyassaland	—	—	21,07	2 248
Somalia (Amm. ital.)	—	—	17,62	2 431
Sudan	—	—	118,89	11 788
Tunisia	—	—	23,63	5 197
Unione del Sud Africa	—	—	457,55	71 219
Altre dip. franc. Africa eq.	—	—	0,70	151
Dip. franc. Africa occ.	—	—	1,25	206
Argentina	—	—	618,66	97 563
Bolivia	—	—	4,61	776
Brasile	—	—	2 151,56	288 688
Canadà	—	—	67,14	8 325
Cile	—	—	21,46	2 212
Costarica	—	—	14,48	3 395
Cuba	—	—	11,00	5 600
Ecuador	—	—	0,34	199
Guatemala	—	—	0,26	8
Messico	—	—	125,90	12 755
Panama	1,70	55	0,01	13
Perù	—	—	15,15	2 499
San Domingo	—	—	0,03	19
Stati Uniti	317,85	110 073	192,89	27 819
Uruguay	—	—	11,41	5 071
Venezuela	—	—	77,80	14 391
Dip. brit. Am. sett. e centr.	—	—	1,18	163
Australia	—	—	92,14	14 210
Nuova Zelanda	—	—	4,18	597
Paese non accertato	—	—	1,41	462
Provv. navi aerei esteri	—	—	3,79	1 645

Quantità in quintali (salvo diversa indicazione) e valore in migliaia di lire

MERCI E PAESI	Importazioni		Esportazioni	
	Quantità	Valore	Quantità	Valore
5820 — parti e pezzi staccati: greggi				
Totale	**225,60**	**9 241**	**589,32**	**14 994**
Belgio-Lussemburgo	0,40	44	0,28	42
Francia	0,10	172	—	—
Germania (Rep. fed.)	225,10	9 025	3,77	99
Jugoslavia	—	—	584,81	14 638
Svizzera	—	—	0,43	160
Arabia Saudita	—	—	0,03	55
5821 — idem: finiti, sfere, rulli, rullini e aghi, calibrati				
Totale	**437,34**	**96 631**	**5 751,52**	**587 761**
di cui imp. o esp. temp.	*46,10*	*10 777*	*11,13*	*7 364*
di cui riesp.	—	—	*14,47*	*3 590*
Austria	—	—	45,42	3 595
Belgio-Lussemburgo	—	—	220,80	14 669
Cecoslovacchia	3,50	586	16,61	2 916
Danimarca	—	—	25,41	3 345
Finlandia	—	—	22,89	2 823
Francia	41,39	5 209	365,93	68 263
Germania (Rep. fed.)	219,72	67 682	471,33	47 074
Germania (Rep. dem.)	—	—	68,67	9 675
Grecia	—	—	27,73	2 213
Irlanda	—	—	5,36	516
Jugoslavia	—	—	109,77	23 837
Paesi Bassi	—	—	43,80	4 124
Polonia	—	—	176,18	52 503
Portogallo	—	—	20,10	1 738
Regno Unito	0,39	215	1 586,58	97 019
Romania	—	—	65,43	13 089
Spagna	—	—	10,86	2 322
Svezia	143,05	13 073	..	70
Svizzera	6,81	2 358	114,07	24 776
Turchia	—	—	16,24	1 329
Ungheria	—	—	9,39	2 298
Cambogia, Laos e Vietnam	—	—	106,12	7 991
Ceylon	—	—	5,38	460
Cina continentale	—	—	213,28	21 751
Filippine	—	—	8,53	760
Formosa	—	—	27,72	1 394
Hong Kong	—	—	1,10	174
India	—	—	90,60	6 357
Indonesia	—	—	246,12	18 747
Iran	—	—	28,03	2 414
Israele	—	—	51,07	4 332
Malesia (Federazione)	—	—	25,75	1 571
Pakistan	—	—	128,93	8 822
RAU-Siria	—	—	11,67	968
Thailandia	—	—	72,30	4 728
Africa del Sud-Ovest	—	—	0,49	35
Chenia	—	—	89,46	6 061
Congo belga	—	—	1,80	148
Etiopia-Eritrea (Fed.)	—	—	0,07	10
Libia	—	—	1,56	118
Marocco	—	—	24,30	1 741
Mozambico	—	—	5,32	426
Nigeria	—	—	41,47	6 644
RAU-Egitto	—	—	0,65	30
Rhodesia e Nyassaland	—	—	16,17	1 295
Somalia (Amm. ital.)	—	—	8,62	644
Tanganica	—	—	3,65	234
Tunisia	—	—	19,05	1 628
Uganda	—	—	39,23	2 606
Unione del Sud Africa	—	—	90,48	7 879
Altre dip. brit. Africa occ.	—	—	2,50	169
Altre dip. brit. Africa or.	—	—	4,50	323
Dip. portogh. Africa occ.	—	—	1,27	93
Argentina	—	—	347,80	30 375
Bolivia	—	—	0,79	142
Brasile	—	—	217,93	29 894
Canadà	—	—	0,46	2 255
Cile	—	—	4,66	464
Colombia	—	—	20,20	861
Messico	—	—	105,30	10 013
Perù	—	—	11,29	906
Stati Uniti	22,48	7 508	132,26	11 941
Uruguay	—	—	2,15	812
Dip. brit. Am. sett. e centr.	—	—	8,79	752
Dip. franc. Am. sett. centr.	—	—	0,39	99
Australia	—	—	103,72	8 124
Nuova Zelanda	—	—	0,19	34
Provv. navi aerei esteri	—	—	5,83	2 342
5822 — idem: finiti, altri				
Totale	**217,95**	**40 683**	**1 056,66**	**168 207**
di cui imp. o esp. temp.	*6,30*	*1 131*	*4,28*	*1 556*
di cui riesp.	—	—	*5,55*	*100*
Austria	3,51	680	—	—
Belgio-Lussemburgo	—	—	0,41	48
Finlandia	—	—	40,92	3 946
Francia	16,19	4 127	156,13	21 780
Germania (Rep. fed.)	40,66	13 510	15,13	2 214
Grecia	—	—	30,46	4 270
Jugoslavia	—	—	46,89	6 401
Norvegia	—	—	0,16	14
Paesi Bassi	47,96	5 113	—	—
Regno Unito	6,69	1 701	1,98	524
Spagna	—	—	6,86	850
Svezia	95,53	11 078	—	—
Svizzera	0,48	505	0,09	95
Turchia	—	—	53,04	9 665
URSS	—	—	5,55	100
Cina continentale	—	—	1,40	125
Giappone	—	—	0,45	64
India	—	—	196,75	27 165
Irak	—	—	4,35	607
Israele	—	—	45,39	8 334
Malesia (Federazione)	—	—	0,41	89
Angola	—	—	3,33	567
Mozambico	—	—	1,70	302
Nigeria	—	—	0,04	15
Rhodesia e Nyassaland	—	—	8,72	892
Sudan	—	—	3,28	550
Unione del Sud Africa	—	—	8,52	1 052
Argentina	—	—	137,95	31 694
Brasile	—	—	105,69	20 828
Canadà	—	—	17,61	3 233
Cile	—	—	2,59	279
Colombia	—	—	16,80	3 136
Messico	—	—	21,17	3 971
Perù	—	—	3,33	564
Stati Uniti	6,93	3 969	97,19	11 280
Venezuela	—	—	0,04	16
Dip. brit. Am. sett. e centr.	—	—	0,16	12
Australia	—	—	19,56	3 327
Provv. navi aerei esteri	—	—	2,61	198

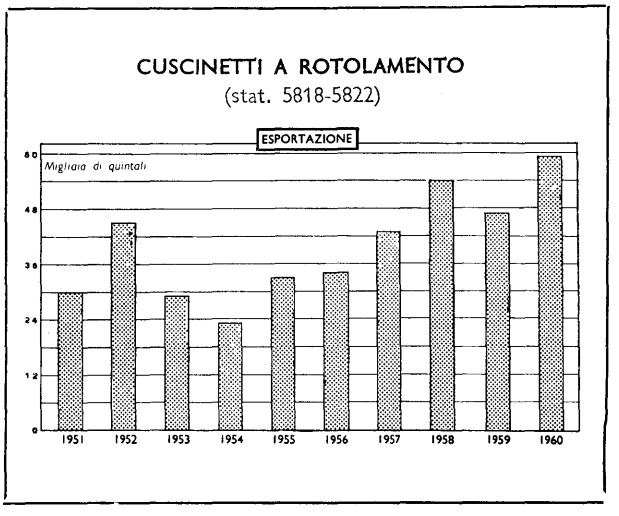

segue Tav. 11 — Cap. 84

Quantità in quintali (salvo diversa indicazione) e valore in migliaia di lire

MERCI E PAESI	Importazioni		Esportazioni	
	Quantità	Valore	Quantità	Valore
84.63				
5823 ALBERI DI TRASMISSIONE — a gomito ad eccentrici, per macchine a vapore, turbine, motori, pompe e compressori				
Totale	**5 809,44**	**628 931**	**27 055,83**	**1 893 604**
di cui imp. o esp. temp.	*1 435,72*	*147 916*	*54,72*	*16 393*
di cui reimp. o riesp.	*81,90*	*13 028*	*1 699,67*	*135 529*
Albania	—	—	4,31	774
Austria	5,74	538	58,76	12 910
Belgio-Lussemburgo	0,46	86	8,02	1 027
Cecoslovacchia	0,39	54	1,28	210
Danimarca	499,17	21 070	6,03	880
Finlandia	—	—	1 091,67	45 970
Francia	43,19	4 115	1 665,83	75 864
Germania (Rep. fed.)	1 792,60	282 761	960,89	88 143
Germania (Rep. dem.)	—	—	87,76	11 693
Gibilterra	—	—	0,05	6
Grecia	—	—	7,21	1 195
Irlanda	—	—	4,60	540
Islanda	—	—	0,26	33
Jugoslavia	2,30	300	7 254,13	570 880
Norvegia	113,72	4 130	1,98	266
Paesi Bassi	771,08	58 152	1 565,62	98 654
Polonia	—	—	1,23	314
Portogallo	—	—	6,14	937
Regno Unito	893,75	105 925	2 093,06	96 072
Spagna	—	—	9,70	1 382
Svezia	922,75	30 215	5,19	635
Svizzera	228,37	27 757	7 466,71	324 685
Turchia	—	—	609,32	32 794
Ungheria	—	—	4,20	545
Aden	—	—	0,46	152
Arabia Saudita	—	—	8,20	275
Birmania	—	—	0,08	21
Cambogia, Laos e Vietnam	—	—	3,76	997
Ceylon	—	—	0,52	73
Cipro	—	—	0,75	85
Formosa	—	—	13,72	1 208
Giordania	—	—	0,07	17
Hong Kong	—	—	36,10	3 311
India	—	—	122,86	10 626
Indonesia	—	—	2,80	426
Irak	—	—	0,54	108
Iran	—	—	1,89	595
Israele	—	—	0,17	29
Kuwait	—	—	2,15	286
Libano	—	—	3,81	460
Malesia (Federazione)	—	—	2,80	417
Pakistan	—	—	12,11	2 773
RAU-Siria	—	—	0,27	43
Thailandia	—	—	0,53	84
Altri paesi d'Arabia	—	—	0,42	47
Algeria	—	—	4,60	637
Angola	—	—	0,23	62
Chenia	—	—	3,28	717
Congo belga	—	—	0,14	12
Etiopia-Eritrea (Fed.)	—	—	20,10	2 339
Ghana (Costa d'Oro)	—	—	0,19	24
Libia	—	—	17,11	2 619
Madagascar	—	—	0,04	14
Marocco	—	—	8,02	1 153
Mozambico	—	—	0,42	72
Nigeria	—	—	6,09	762
RAU-Egitto	—	—	14,10	3 365
Rhodesia e Nyassaland	—	—	1,01	139
Somalia (Amm. ital.)	—	—	4,08	467
Sudan	3,46	450	4,98	1 135
Tanganica	—	—	0,90	160
Tunisia	—	—	8,81	1 171
Unione del Sud Africa	—	—	13,26	3 165
Altre dip. brit. Africa occ.	—	—	0,69	75
Argentina	—	—	1 465,00	221 116
Brasile	—	—	2 290,69	254 845
Canadà	—	—	0,44	65
Cile	—	—	1,84	436
Ecuador	—	—	0,47	60
Guatemala	—	—	0,38	145
Messico	—	—	6,27	1 195
Panama	—	—	0,48	268
Portorico	—	—	0,10	13
Stati Uniti	532,46	93 378	37,51	5 543
Venezuela	—	—	6,49	1 412
Dip. brit. Am. sett. e centr.	—	—	0,19	25
Dip. franc. Am. sett. centr.	—	—	1,11	155
Dip. oland. Am. centr.	—	—	0,58	72
Australia	—	—	7,75	1 580
Dip. franc. in Oceania	—	—	0,05	8
Provv. navi aerei esteri	—	—	0,47	136
5824 — altri				
Totale	**4 557,94**	**296 437**	**14 291,02**	**633 338**
di cui imp. o esp. temp.	*807,34*	*33 597*	*21,46*	*2 616*
di cui reimp. o riesp.	*8,58*	*917*	*785,13*	*40 257*
Austria	25,41	719	4,69	462
Belgio-Lussemburgo	25,37	3 366	221,21	9 133
Cecoslovacchia	3,39	252	0,16	6
Danimarca	53,13	4 964	2,72	176
Finlandia	—	—	81,80	4 189
Francia	87,01	9 856	437,21	11 207
Germania (Rep. fed.)	1 410,31	119 021	972,51	30 874
Germania (Rep. dem.)	—	—	48,60	1 237
Grecia	—	—	3,65	1 671
Jugoslavia	65,81	1 210	1 708,53	54 450
Malta	—	—	0,08	6
Norvegia	—	—	4,00	306
Paesi Bassi	470,47	15 960	54,33	7 870
Regno Unito	1 806,65	90 257	107,58	2 383
Spagna	—	—	0,46	18
Svezia	42,67	3 138	1 383,74	53 058
Svizzera	422,79	15 493	144,31	6 799
Turchia	—	—	22,88	462
Ungheria	—	—	375,20	26 084
Arabia Saudita	—	—	1,08	233
Cambogia, Laos e Vietnam	—	—	5,80	350
Cina continentale	—	—	726,55	10 702
Cipro	—	—	80,88	6 706
Formosa	—	—	416,52	19 054
India	—	—	174,45	15 960
Indonesia	—	—	108,20	37 203
Iran	—	—	22,76	4 025
Libano	—	—	4,19	547
Malesia (Federazione)	—	—	2,75	352
Pakistan	—	—	2 768,03	158 388
Algeria	—	—	29,86	1 976
Etiopia-Eritrea (Fed.)	—	—	2,51	705
Guinea (Repubblica)	—	—	0,47	22
Liberia	—	—	174,36	6 084
RAU-Egitto	—	—	67,72	6 200
Somalia (Amm. ital.)	—	—	15,20	411
Tunisia	(*a*) 24,30	566	0,43	124
Uganda	—	—	0,31	12
Dip. franc. Africa occ.	—	—	5,35	360
Dip. spagn. Africa occ.	—	—	2,04	1 700
Argentina	—	—	139,52	16 641
Brasile	—	—	293,32	31 738
Canadà	0,10	77	2 815,60	75 766
Colombia	—	—	4,82	130
Messico	—	—	681,04	9 292
Perù	—	—	0,11	90
Stati Uniti	120,53	31 558	0,45	14
Venezuela	—	—	20,75	11 535
Australia	—	—	0,05	30
Provv. navi aerei esteri	—	—	152,24	6 597
5825 SUPPORTI E CUSCINETTI				
Totale	**8 930,10**	**1 614 828**	**4 109,06**	**782 634**
di cui imp. o esp. temp.	*2 738,89*	*523 180*	*97,19*	*15 970*
di cui reimp. o riesp.	*20,32*	*2 534*	*448,97*	*98 521*
Albania	—	—	1,36	596
Austria	88,72	17 290	132,05	21 443
Belgio-Lussemburgo	12,64	1 651	180,42	17 902
Cecoslovacchia	—	—	2,04	181
Danimarca	199,97	15 563	1,48	904
Finlandia	—	—	3,75	580
Francia	96,55	16 781	425,29	108 038
Germania (Rep. fed.)	1 975,43	247 061	137,81	24 184

(*a*) Dato confermato.

segue Tav. 11 — Cap. 84

Quantità in quintali (salvo diversa indicazione) e valore in migliaia di lire

MERCI E PAESI	Importazioni		Esportazioni	
	Quantità	Valore	Quantità	Valore
Grecia	—	—	70,59	18 668
Irlanda	—	—	0,21	63
Islanda	—	—	0,13	84
Jugoslavia	2,09	454	1 396,57	234 778
Norvegia	152,21	5 658	26,56	5 347
Paesi Bassi	31,50	1 830	28,64	3 162
Polonia	0,11	37	52,80	12 151
Portogallo	—	—	3,49	2 300
Regno Unito	4 192,61	1 073 605	134,88	11 574
Romania	—	—	0,24	20
Spagna	—	—	49,90	2 870
Svezia	1 553,59	88 708	31,48	8 314
Svizzera	69,23	16 097	165,74	26 881
Turchia	—	—	103,93	17 286
Ungheria	—	—	0,04	49
URSS	—	—	1,53	458
Aden	—	—	0,03	34
Afganistan	—	—	0,01	14
Birmania	—	—	0,01	13
Cambogia, Laos e Vietnam	—	—	3,30	1 381
Ceylon	—	—	0,14	62
Cipro	—	—	0,30	129
Filippine	—	—	0,30	124
Giappone	—	—	0,01	7
Giordania	—	—	17,17	1 449
Hong Kong	—	—	0,04	34
India	—	—	4,24	131
Indonesia	—	—	67,33	42 022
Irak	—	—	0,63	418
Iran	—	—	2,42	1 282
Israele	—	—	32,76	5 546
Kuwait	—	—	88,70	3 285
Libano	—	—	0,18	145
Malesia (Federazione)	—	—	0,25	93
Pakistan	—	—	7,93	2 584
RAU-Siria	—	—	3,03	1 134
Thailandia	—	—	1,65	603
Dip. portogh. in Asia	—	—	0,03	28
Altri paesi d'Arabia	—	—	..	9
Algeria	—	—	0,08	41
Angola	—	—	0,24	147
Chenia	—	—	0,55	437
Congo belga	—	—	0,85	343
Etiopia-Eritrea (Fed.)	—	—	58,35	12 662
Ghana (Costa d'Oro)	—	—	2,29	280
Liberia	57,00	740	0,02	11
Libia	—	—	36,04	9 295
Marocco	—	—	10,37	3 002
Mozambico	—	—	3,83	209
Nigeria	—	—	1,26	770
RAU-Egitto	—	—	23,50	3 661
Rhodesia e Nyassaland	—	—	1,38	256
Somalia (Amm. ital.)	—	—	11,22	1 853
Sudan	—	—	0,71	424
Tanganica	—	—	0,20	158
Tunisia	—	—	19,01	6 120
Uganda	—	—	0,22	51
Unione del Sud Africa	—	—	167,00	9 366
Altre dip. brit. Africa occ.	—	—	0,05	37
Altre dip. brit. Africa or.	—	—	0,02	14
Altre dip. franc. Africa eq.	—	—	1,68	782
Dip. franc. Africa occ.	—	—	0,16	22
Argentina	—	—	255,77	42 157
Brasile	—	—	114,58	50 156
Canadà	0,04	21	5,05	293
Cile	—	—	1,99	1 607
Costarica	—	—	0,60	67
Cuba	—	—	0,08	78
Ecuador	—	—	0,26	128
Guatemala	—	—	0,01	17
Messico	—	—	63,88	7 758
Panama	—	—	9,32	577
Perù	—	—	14,24	1 154
Salvador	—	—	0,03	9
San Domingo	—	—	0,08	64
Stati Uniti	498,41	129 332	11,31	4 857
Uruguay	—	—	9,38	4 257
Venezuela	—	—	70,17	35 762
Dip. franc. Am. sett. centr.	—	—	0,08	40
Dip. oland. Am. centr.	—	—	0,04	29
Australia	—	—	1,23	636
Nuova Zelanda	—	—	0,33	80
Provv. navi aerei esteri	—	—	30,21	4 607

MERCI E PAESI	Importazioni		Esportazioni	
	Quantità	Valore	Quantità	Valore
5826 INGRANAGGI E RUOTE DI FRIZIONE				
Totale	**18 786,89**	**2 102 706**	**3 716,88**	**496 673**
di cui imp. o esp. temp.	*1 052,66*	*176 403*	*80,01*	*11 210*
di cui reimp. o riesp.	*46,77*	*2 489*	*455,22*	*32 032*
Albania	—	—	0,40	51
Austria	8,93	934	19,13	3 765
Belgio-Lussemburgo	50,16	8 172	100,71	9 063
Cecoslovacchia	17,48	698	20,85	3 535
Danimarca	226,53	26 430	27,27	2 794
Finlandia	—	—	0,26	101
Francia	567,51	53 377	70,16	10 779
Germania (Rep. fed.)	4 808,20	635 409	622,95	125 032
Germania (Rep. dem.)	—	—	0,13	620
Grecia	5,44	500	10,80	2 884
Jugoslavia	—	—	1 187,41	165 144
Malta	—	—	1,21	123
Norvegia	—	—	4,79	456
Paesi Bassi	31,44	5 269	18,58	2 729
Polonia	—	—	11,10	2 352
Portogallo	—	—	4,28	901
Regno Unito	1 043,69	118 099	60,68	10 125
Spagna	—	—	7,51	1 158
Svezia	371,36	31 927	549,82	34 096
Svizzera	224,69	83 044	211,15	22 091
Turchia	—	—	18,83	4 040
Cambogia, Laos e Vietnam	—	—	9,35	1 068
Cipro	—	—	0,48	52
Giappone	—	—	10,50	3 109
Hong Kong	—	—	0,22	278
India	—	—	37,24	3 082
Indonesia	—	—	7,93	1 858
Israele	2,96	564	—	—
Libano	—	—	0,76	77
Pakistan	—	—	3,05	571
RAU-Siria	—	—	0,38	132
Thailandia	—	—	2,67	872
Algeria	—	—	2,98	565
Congo belga	—	—	0,29	26
Etiopia-Eritrea (Fed.)	—	—	4,24	1 233
Liberia	—	—	0,09	55
Libia	—	—	4,58	1 441
Marocco	—	—	0,34	123
RAU-Egitto	—	—	106,83	16 260
Rhodesia e Nyassaland	—	—	1,93	330
Somalia (Amm. ital.)	—	—	6,20	1 060
Sudan	—	—	0,83	117
Tunisia	—	—	1,71	907
Unione del Sud Africa	—	—	6,77	726
Altre dip. franc. Africa eq.	—	—	1,67	285
Dip. franc. Africa occ.	—	—	0,16	108
Argentina	—	—	42,10	10 031
Bolivia	—	—	0,02	22
Brasile	—	—	5,60	1 085
Canadà	0,10	58	23,21	2 320
Colombia	—	—	0,92	169
Honduras (Repubblica)	—	—	0,34	20
Messico	—	—	39,55	5 714
Panama	—	—	4,40	301
Perù	—	—	2,28	243
Stati Uniti	11 428,40	1 138 225	159,00	14 533
Venezuela	—	—	259,18	21 284
Dip. brit. Am. sett. e centr.	—	—	0,56	255
Australia	—	—	0,26	145
Nuova Zelanda	—	—	0,02	9
Provv. navi aerei esteri	—	—	19,12	4 293
Punti e depositi franchi	—	—	1,10	75
5827 RIDUTTORI, MOLTIPLICATORI, VARIATORI E CAMBI DI VELOCITÀ				
Totale	**15 915,70**	**1 818 566**	**4 149,12**	**442 641**
di cui imp. o esp. temp.	*1 214,44*	*189 525*	*154,99*	*15 094*
di cui reimp. o riesp.	*81,70*	*10 273*	*153,01*	*16 499*
Albania	—	—	11,76	1 219
Austria	423,53	47 376	31,98	3 463
Belgio-Lussemburgo	285,76	35 444	16,23	3 767
Cecoslovacchia	—	—	0,45	125
Danimarca	67,83	10 940	2,20	1 590
Finlandia	—	—	0,37	86
Francia	665,32	92 386	33,03	10 846

segue Tav. 11 — Cap. 84

Quantità in quintali (salvo diversa indicazione) e valore in migliaia di lire

MERCI E PAESI	Importazioni		Esportazioni	
	Quantità	Valore	Quantità	Valore
Germania (Rep. fed.)	9 230,94	962 442	359,89	29 412
Grecia	—	—	31,23	4 032
Jugoslavia	2,90	420	304,44	45 621
Malta	—	—	32,65	2 750
Norvegia	—	—	6,79	2 113
Paesi Bassi	31,42	8 641	39,81	6 408
Portogallo	—	—	2,83	623
Regno Unito	3 287,99	313 600	15,42	3 338
Romania	—	—	616,75	81 115
Spagna	4,50	352	26,58	6 053
Svezia	219,55	17 754	18,93	3 985
Svizzera	402,57	130 798	591,31	24 982
Turchia	—	—	9,70	650
Ungheria	—	—	1,50	575
URSS	—	—	18,11	2 309
Cambogia, Laos e Vietnam	—	—	0,86	240
Cina continentale	—	—	24,48	2 341
Cipro	—	—	0,02	26
Filippine	—	—	17,39	2 591
Formosa	—	—	10,40	599
Giappone	—	—	1,39	846
Hong Kong	—	—	8,43	924
India	—	—	144,13	24 274
Indonesia	—	—	20,71	3 451
Iran	—	—	4,02	572
Israele	—	—	0,50	221
Libano	—	—	0,49	110
RAU-Siria	—	—	1,55	584
Etiopia-Eritrea (Fed.)	0,95	294	9,23	2 754
Libia	—	—	0,92	90
Marocco	—	—	1,55	352
Mozambico	—	—	0,34	100
RAU-Egitto	—	—	4,98	1 349
Somalia francese	—	—	0,40	52
Somalia (Amm. ital.)	—	—	11,86	2 005
Sudan	—	—	1,50	531
Tunisia	—	—	2,07	833
Unione del Sud Africa	—	—	42,66	8 606
Argentina	—	—	149,02	22 814
Bolivia	—	—	0,51	418
Brasile	—	—	5,00	400
Canadà	—	—	2,46	436
Cile	—	—	0,50	121
Colombia	—	—	18,36	2 461
Cuba	—	—	5,87	2 047
Messico	—	—	78,77	7 423
Perù	—	—	1,58	794
Salvador	—	—	1,45	231
Stati Uniti	1 292,44	198 119	2,34	479
Venezuela	—	—	1 394,17	113 668
Australia	—	—	0,40	524
Provv. navi aerei esteri	—	—	6,65	2 250
Punti e depositi franchi	—	—	0,20	62

5828 Volani e pulegge

Totale	**1 080,85**	**113 784**	**2 956,63**	**163 171**
di cui imp. o esp. temp.	*47,46*	*5 848*	*19,80*	*1 990*
di cui reimp. o riesp.	*25,39*	*2 014*	*59,17*	*3 168*
Austria	29,92	1 406	3,03	349
Belgio-Lussemburgo	2,99	427	9,07	1 190
Cecoslovacchia	0,14	19	—	—
Danimarca	1,29	77	5,15	525
Finlandia	—	—	76,18	3 562
Francia	63,87	9 351	143,48	14 439
Germania (Rep. fed.)	491,93	46 445	57,60	6 396
Grecia	—	—	0,62	188
Jugoslavia	—	—	72,44	6 006
Paesi Bassi	19,63	1 109	34,86	3 029
Portogallo	—	—	0,40	43
Regno Unito	340,33	35 395	1 662,35	46 680
Romania	—	—	6,80	632
Spagna	—	—	2,90	2 065
Svezia	7,85	523	2,29	258
Svizzera	33,58	3 515	119,50	7 263
Turchia	—	—	1,25	460
Cambogia, Laos e Vietnam	—	—	4,31	346
Cipro	—	—	0,56	74
Giordania	—	—	5,09	142
India	—	—	66,75	6 601
Iran	—	—	31,22	2 191
Israele	—	—	0,18	9
Kuwait	—	—	168,15	5 633
Libano	—	—	13,37	2 033
Malesia (Federazione)	—	—	5,57	311
Pakistan	—	—	0,45	63
RAU-Siria	—	—	9,08	148
Algeria	—	—	1,29	128
Angola	—	—	1,65	48
Etiopia-Eritrea (Fed.)	—	—	4,94	1 275
Ghana (Costa d'Oro)	—	—	4,88	309
Liberia	—	—	1,65	88
Libia	—	—	4,10	535
Marocco	—	—	15,92	1 383
Nigeria	—	—	0,24	20
RAU-Egitto	—	—	45,21	3 054
Somalia (Amm. ital.)	—	—	1,84	191
Tunisia	(a) 9,40	165	2,08	190
Unione del Sud Africa	—	—	16,56	611
Argentina	—	—	215,63	33 352
Brasile	—	—	2,70	475
Canadà	—	—	9,84	862
Costarica	—	—	1,40	89
Messico	—	—	1,08	125
Panama	—	—	0,34	126
Salvador	—	—	5,32	260
Stati Uniti	79,92	15 352	2,11	64
Uruguay	—	—	33,73	850
Venezuela	—	—	15,98	1 795
Australia	—	—	48,25	4 235
Provv. navi aerei esteri	—	—	17,24	2 470

5829 Innesti, organi di accoppiamento

Totale	**2 449,28**	**399 349**	**308,23**	**53 747**
di cui imp. o esp. temp.	*279,35*	*70 579*	*0,54*	*185*
di cui riesp.	—	—	*3,68*	*2 423*
Albania	—	—	2,04	119
Austria	2,25	903	0,46	168
Belgio-Lussemburgo	11,78	1 417	4,51	422
Danimarca	4,42	1 735	—	—
Francia	76,92	16 539	14,75	1 647
Germania (Rep. fed.)	1 274,02	192 166	25,99	7 402
Grecia	—	—	0,70	113
Jugoslavia	—	—	55,72	13 427
Norvegia	—	—	0,56	35
Paesi Bassi	88,95	5 178	11,93	2 863
Regno Unito	213,28	35 801	6,39	929
Romania	—	—	2,47	2 276
Spagna	—	—	0,88	440
Svezia	2,70	740	—	—
Svizzera	39,97	14 748	17,98	3 879
Turchia	—	—	9,69	3 020
URSS	—	—	2,10	289
Giappone	—	—	0,05	360
India	—	—	2,40	271
Iran	—	—	4,83	2 053
Israele	—	—	4,35	222
Libano	—	—	1,08	166
Malesia (Federazione)	—	—	1,21	147
Algeria	—	—	1,43	342
Marocco	—	—	2,34	528
Nigeria	—	—	0,04	55
RAU-Egitto	—	—	0,50	308
Somalia (Amm. ital.)	—	—	0,02	26
Sudan	—	—	0,01	12
Altre dip. brit. Africa occ.	—	—	1,21	642
Argentina	—	—	6,64	1 667
Messico	—	—	104,74	5 633
Salvador	—	—	0,30	58
Stati Uniti	734,99	130 122	17,69	3 350
Uruguay	—	—	1,32	477
Paese non accertato	—	—	0,43	156
Provv. navi aerei esteri	—	—	1,47	245

5830 Altri alberi di trasmissione, ecc. — barre scanalate

Totale	**20,00**	**5 160**	**6,68**	**1 703**
Belgio-Lussemburgo	—	—	0,32	163
Germania (Rep. fed.)	10,80	2 779	0,47	48

(a) Dato confermato.

Quantità in quintali (salvo diversa indicazione) e valore in migliaia di lire

MERCI E PAESI	Importazioni		Esportazioni	
	Quantità	Valore	Quantità	Valore
Regno Unito	6,58	425	—	—
Svizzera	1,47	259	—	—
Somalia (Amm. ital.)	—	—	2,62	273
Stati Uniti	1,15	1 697	3,27	1 219
5831 — non nominati				
Totale	**1 309,79**	**248 383**	**549,61**	**68 093**
di cui imp. o esp. temp.	*130,72*	*55 661*	*2,65*	*335*
di cui reimp. o riesp.	*33,12*	*2 067*	*1,88*	*239*
Austria	—	—	6,67	749
Belgio-Lussemburgo	0,35	101	1,25	204
Danimarca	4,13	1 771	3,62	446
Francia	118,21	13 969	15,24	2 686
Germania (Rep. fed.)	492,82	88 737	34,27	4 659
Grecia	—	—	1,67	219
Jugoslavia	—	—	115,21	12 642
Norvegia	0,60	124	16,95	1 898
Paesi Bassi	86,90	2 830	3,40	464
Portogallo	—	—	9,26	1 110
Regno Unito	318,94	35 098	60,30	4 410
Romania	—	—	0,83	194
Spagna	—	—	19,30	2 236
Svezia	16,95	2 633	8,64	767
Svizzera	146,53	69 918	64,36	5 925
India	—	—	3,13	641
Iran	—	—	1,13	270
Congo belga	—	—	0,56	241
Libia	—	—	20,00	4 975
Mozambico	—	—	0,22	62
RAU-Egitto	—	—	1,98	1 769
Rhodesia e Nyassaland	—	—	0,28	114
Somalia (Amm. ital.)	—	—	10,10	1 048
Sudan	—	—	4,45	564
Unione del Sud Africa	—	—	0,22	50
Argentina	—	—	26,87	2 557
Brasile	—	—	21,26	5 110
Canadà	—	—	11,22	1 593
Costarica	—	—	0,05	49
Guatemala	—	—	1,11	417
Messico	—	—	46,49	2 774
Perù	—	—	0,17	97
Stati Uniti	124,36	33 202	0,22	162
Venezuela	—	—	11,38	1 461
Dip. brit. Am. sett. e centr.	—	—	0,20	102
Australia	—	—	11,70	2 294
Provv. navi aerei esteri	—	—	15,90	3 134
5832 PARTI E PEZZI STACCATI DI ALBERI DI TRASMISSIONE, ECC.				
Totale	**2 431,75**	**326 775**	**2 370,85**	**132 814**
di cui imp. o esp. temp.	*168,38*	*10 731*	*4,20*	*484*
di cui reimp. o riesp.	*4,20*	*484*	*1,58*	*1 344*
Albania	—	—	2,12	424
Austria	73,17	12 091	24,64	4 402
Belgio-Lussemburgo	12,83	1 529	14,15	2 632
Danimarca	500,41	18 382	—	—
Finlandia	—	—	1,07	395
Francia	35,96	7 300	16,67	3 772
Germania (Rep. fed.)	691,50	141 672	977,12	27 714
Grecia	—	—	1,11	132
Irlanda	—	—	138,95	5 307
Jugoslavia	—	—	21,80	2 475
Norvegia	—	—	3,03	978
Paesi Bassi	124,98	5 982	244,60	8 429
Portogallo	—	—	2,26	698
Regno Unito	75,76	21 127	7,51	345
Romania	0,37	240	0,81	1 093
Spagna	—	—	2,76	1 400
Svezia	769,09	67 960	74,63	4 171
Svizzera	34,86	12 634	504,23	29 320
Ungheria	—	—	0,90	39
Ceylon	—	—	8,02	1 174
Formosa	—	—	0,04	16
Giordania	—	—	1,05	331
India	—	—	21,03	2 907
Iran	—	—	9,98	543
Israele	—	—	2,23	1 408
Libano	—	—	0,98	131
Malesia (Federazione)	—	—	0,61	310
RAU-Siria	—	—	1,43	535
Dip. portoghese in Asia	—	—	0,56	228
Libia	—	—	0,31	244
RAU-Egitto	—	—	2,48	1 294
Somalia (Amm. ital.)	—	—	2,75	464
Unione del Sud Africa	—	—	0,27	55
Dip. franc. Africa occ.	—	—	6,22	501
Argentina	—	—	26,55	6 224
Brasile	—	—	16,75	3 870
Canadà	—	—	0,65	602
Cuba	—	—	0,16	88
Messico	—	—	151,22	10 152
Panama	—	—	1,00	197
Portorico	—	—	3,07	649
Stati Uniti	112,82	37 858	1,88	211
Venezuela	—	—	3,35	1 041
Dip. brit. Am. sett. e centr.	—	—	0,10	70
Nuova Zelanda	—	—	0,56	150
Provv. navi aerei esteri	—	—	67,87	5 258
Punti e depositi franchi	—	—	1,37	435
84.64				
5833 GUARNIZIONI METALLO-PLASTICHE ; SERIE O ASSORTIMENTI DI GUARNIZIONI ECC.				
Totale	**672,88**	**209 877**	**545,83**	**122 991**
di cui imp. o esp. temp.	*6,91*	*3 972*	*1,10*	*423*
di cui riesp.	—	—	*2,07*	*408*
Albania	—	—	0,09	106
Austria	2,64	507	6,29	1 935
Belgio-Lussemburgo	—	—	7,18	1 434
Danimarca	—	—	5,62	616
Finlandia	—	—	0,12	179
Francia	34,77	6 697	12,71	5 704
Germania (Rep. fed.)	185,31	63 725	18,25	7 453
Germania (Rep. dem.)	—	—	0,16	434
Grecia	—	—	2,63	853
Jugoslavia	—	—	9,62	2 870
Malta	—	—	0,69	347
Norvegia	—	—	15,13	1 810
Paesi Bassi	—	—	6,08	1 793
Portogallo	—	—	3,52	951
Regno Unito	337,11	94 107	3,24	1 251
Romania	—	—	0,35	375
Spagna	—	—	6,99	1 585
Svezia	1,62	967	2,38	499
Svizzera	4,43	2 170	27,39	6 668
Turchia	—	—	3,32	3 469
Ungheria	—	—	0,87	1 525
URSS	—	—	0,19	44
Arabia Saudita	—	—	1,16	26
Cambogia, Laos e Vietnam	—	—	3,62	550
Cipro	—	—	0,01	76
Giordania	—	—	2,48	1 572
India	—	—	12,67	2 149
Indonesia	—	—	6,04	1 486
Iran	—	—	2,12	2 374
Israele	—	—	0,52	117
Kuwait	—	—	0,07	268
Libano	—	—	2,99	478
Malesia (Federazione)	—	—	9,85	1 822
Pakistan	—	—	0,75	217
RAU-Siria	—	—	0,55	30
Thailandia	—	—	4,19	699
Dip. portoghesi in Asia	—	—	0,03	24
Etiopia-Eritrea (Fed.)	—	—	16,16	3 641
Liberia	—	—	4,89	386
Libia	—	—	1,64	394
Marocco	—	—	3,74	1 056
Nigeria	—	—	0,06	20
RAU-Egitto	—	—	1,35	902
Rhodesia e Nyassaland	—	—	0,16	11
Somalia (Amm. ital.)	—	—	6,72	1 176
Sudan	—	—	0,14	188
Tunisia	—	—	0,04	24

segue Tav. 11 — Cap. 84

Quantità in quintali (salvo diversa indicazione) e valore in migliaia di lire

MERCI E PAESI	Importazioni		Esportazioni	
	Quantità	Valore	Quantità	Valore
Unione del Sud Africa	—	—	0,52	538
Dip. franc. Africa occ.	—	—	0,32	145
Argentina	—	—	3,34	1 239
Bolivia	—	—	0,01	15
Brasile	—	—	0,10	60
Canadà	—	—	0,02	38
Cile	—	—	0,19	247
Cuba	—	—	0,05	13
Ecuador	—	—	0,13	42
Guatemala	—	—	0,10	110
Messico	—	—	33,66	11 049
Nicaragua	—	—	0,28	286
Panama	—	—	7,44	1 278
Perù	—	—	0,06	114
Stati Uniti	107,00	41 704	37,88	8 967
Uruguay	—	—	3,07	505
Venezuela	—	—	2,75	842
Australia	—	—	1,15	276
Paese non accertato	—	—	0,08	32
Provv. navi aerei esteri.	—	—	239,91	35 608

84.65

5834 Parti e pezzi staccati di macchine, apparecchi e congegni meccanici, non nominati nè compresi in altre voci di questo Capitolo, ecc. — cilindri, anche incisi ecc.

Totale	**10 923,39**	**444 924**	**1 002,18**	**56 093**
di cui imp. o esp. temp.	*938,96*	*56 598*	*154,39*	*7 252*
di cui reimp. o riesp.	*172,40*	*10 433*	*13,32*	*1 098*
Austria	12,57	2 161	0,30	95
Belgio-Lussemburgo	78,26	3 674	129,92	11 684
Danimarca	—	—	26,23	1 711
Francia	564,29	31 515	35,77	4 703
Germania (Rep. fed.)	6 456,37	238 729	571,62	20 427
Grecia	—	—	0,06	37
Jugoslavia	—	—	18,44	825
Paesi Bassi	7,15	698	7,23	559
Portogallo	—	—	6,43	537
Regno Unito	2 337,37	70 883	6,28	809
Svezia	356,10	17 695	4,68	706
Svizzera	79,58	9 584	30,13	2 269
Hong Kong	—	—	0,30	26
India	—	—	5,80	347
Irak	—	—	0,27	120
Israele	—	—	0,26	65
Unione del Sud Africa	—	—	12,54	1 205
Dip. franc. Africa occ.	—	—	0,12	88
Argentina	—	—	72,40	3 845
Messico	—	—	21,66	1 706
Stati Uniti	1 031,70	69 985	19,58	602
Venezuela	—	—	28,46	3 097
Provv. navi aerei esteri.	—	—	3,70	630

5835 — organi di propulsione per navi

Totale	**3 014,57**	**265 980**	**1 086,31**	**138 658**
di cui imp. temp.	*140,65*	*7 109*	—	—
Austria	0,61	115	0,04	44
Belgio-Lussemburgo	—	—	0,04	54
Danimarca	2,70	685	—	—
Francia	5,07	947	43,19	4 884
Germania (Rep. fed.)	942,53	64 315	1,32	570
Jugoslavia	—	—	119,71	9 503
Norvegia	86,20	4 000	1,44	614
Paesi Bassi	1 212,84	132 116	3,79	45
Polonia	—	—	240,24	20 234
Regno Unito	403,17	30 327	0,50	323
Svezia	1,64	687	0,60	250
Svizzera	123,54	14 245	7,89	1 680
Turchia	—	—	112,17	10 319
Arabia Saudita	—	—	15,80	1 960
Ceylon	—	—	4,20	2 728
Indonesia	—	—	105,98	40 005
Iran	—	—	0,75	229
Libano	—	—	14,19	1 448
Algeria	—	—	0,35	74
Congo belga	—	—	0,13	33
Etiopia-Eritrea (Fed.)	—	—	0,20	36
Marocco	—	—	0,85	295
Somalia francese	—	—	0,08	48
Somalia (Amm. ital.)	—	—	0,53	22
Argentina	140,00	7 000	33,68	4 473
Brasile	—	—	99,82	13 420
Canadà	—	—	0,24	34
Perù	—	—	8,17	1 661
Portorico	—	—	0,68	313
Stati Uniti	96,27	11 543	3,26	5 458
Venezuela	—	—	0,19	210
Dip. brit. Am. sett. e centr.	—	—	1,33	669
Australia	—	—	0,02	167
Provv. navi aerei esteri.	—	—	264,75	16 812
Punti e depositi franchi	—	—	0,18	43

5836 — di altra specie: greggi o sbavati, semplicemente gettati, anche sotto pressione, fucinati, stampati

Totale	**435,12**	**22 073**	**2 257,72**	**70 759**
di cui imp. temp.	*10,15*	*432*	—	—
Austria	6,53	254	18,65	2 063
Danimarca	—	—	0,28	60
Francia	153,90	5 452	97,28	6 616
Germania (Rep. fed.)	104,90	7 741	1 505,55	29 923
Grecia	—	—	1,21	233
Jugoslavia	—	—	1,88	70
Paesi Bassi	—	—	10,87	918
Portogallo	—	—	75,60	4 018
Regno Unito	2,29	1 773	—	—
Svezia	4,60	303	—	—
Svizzera	162,90	6 550	399,86	14 844
Turchia	—	—	0,07	208
Ungheria	—	—	0,04	7
India	—	—	15,45	1 764
Iran	—	—	11,73	1 248
Israele	—	—	8,15	500
Libia	—	—	3,94	196
Mozambico	—	—	55,85	2 532
Guatemala	—	—	51,29	5 535
Stati Uniti	—	—	0,02	24

5837 — idem: altri

Totale	**31 426,95**	**4 838 398**	**20 307,17**	**2 839 858**
di cui imp. o esp. temp.	*1 327,28*	*214 209*	*151,98*	*10 648*
di cui reimp. o riesp.	*168,00*	*21 213*	*324,01*	*88 673*
Albania	—	—	0,07	10
Austria	381,29	64 705	1 511,11	47 928
Belgio-Lussemburgo	955,04	93 402	487,92	79 055
Bulgaria	—	—	52,05	7 787
Cecoslovacchia	16,81	1 941	148,56	18 712
Danimarca	278,13	39 738	55,88	11 800
Finlandia	—	—	46,28	11 342
Francia	2 723,09	267 780	2 882,50	414 362
Germania (Rep. fed.)	18 017,20	2 157 402	1 518,25	211 795
Germania (Rep. dem.)	2,54	189	6,22	2 166
Grecia	—	—	694,66	54 569
Irlanda	—	—	4,06	1 891
Islanda	—	—	3,95	1 952
Jugoslavia	2,55	1 299	871,40	200 863
Malta	—	—	10,51	1 655
Norvegia	9,64	957	62,91	9 154
Paesi Bassi	557,48	89 619	172,56	19 313
Polonia	—	—	33,16	2 732
Portogallo	—	—	83,05	20 073
Regno Unito	3 159,83	687 705	764,63	124 318
Romania	—	—	111,09	36 079
Spagna	—	—	41,72	12 530
Svezia	964,72	276 061	1 085,85	44 480
Svizzera	983,13	243 073	546,18	54 790
Turchia	—	—	48,30	18 783
Ungheria	3,00	1 334	25,17	7 109

Quantità in quintali (salvo diversa indicazione) e valore in migliaia di lire

MERCI E PAESI	Importazioni		Esportazioni	
	Quantità	Valore	Quantità	Valore
URSS	0,38	502	707,16	428 676
Aden	—	—	13,19	992
Afganistan	—	—	0,05	58
Arabia Saudita	—	—	117,65	5 281
Birmania	—	—	0,12	39
Cambogia, Laos e Vietnam	—	—	7,44	2 440
Ceylon	—	—	1,46	484
Cipro	—	—	29,91	4 387
Corea (Repubblica)	—	—	0,14	46
Filippine	—	—	1,41	1 918
Formosa	—	—	31,30	1 385
Giappone	—	—	2,03	813
Giordania	—	—	13,55	1 642
Hong Kong	—	—	2,47	728
India	—	—	533,43	44 016
Indonesia	—	—	5,75	3 140
Irak	—	—	28,16	5 004
Iran	—	—	276,02	46 177
Israele	0,30	29	49,83	12 385
Kuwait	—	—	20,68	3 533
Libano	—	—	51,53	4 691
Malesia (Federazione)	—	—	6,63	2 039
Pakistan	—	—	1 797,84	123 474
RAU-Siria	0,42	50	14,03	2 689
Thailandia	—	—	36,72	2 086
Dip. portoghesi in Asia	—	—	0,14	65
Altri paesi d'Arabia	—	—	4,12	643
Altri paesi d'Asia	—	—	0,01	11
Algeria	—	—	45,02	12 807
Angola	—	—	66,03	6 850
Camerun francese	—	—	0,04	15
Chenia	—	—	2,96	808
Congo belga	—	—	8,93	1 302
Etiopia-Eritrea (Fed.)	—	—	51,79	7 993
Ghana (Costa d'Oro)	—	—	3,67	796
Guinea (Repubblica)	—	—	8,36	625
Liberia	1,93	70	19,19	2 225
Libia	—	—	94,34	15 031
Marocco	—	—	238,76	33 022
Mozambico	—	—	5,00	672
Nigeria	—	—	63,35	7 287
RAU-Egitto	—	—	236,93	46 354
Rhodesia e Nyassaland	—	—	22,79	2 756
Somalia francese	—	—	1,12	31
Somalia (Amm. ital.)	—	—	51,96	12 250
Sudan	—	—	243,19	54 483
Tanganica	—	—	6,12	767
Tunisia	—	—	38,21	8 281
Uganda	—	—	5,33	547
Unione del Sud Africa	0,40	158	76,55	14 586
Altre dip. brit. Africa occ.	—	—	6,20	320
Dip. franc. Africa occ.	—	—	3,72	1 215
Dip. portogh. Africa occ.	—	—	11,09	3 733
Argentina	—	—	561,69	84 361
Bolivia	—	—	0,65	217
Brasile	—	—	150,71	60 826
Canadà	16,20	5 047	87,06	13 068
Cile	0,35	160	70,23	6 216
Colombia	0,03	53	13,86	2 288
Costarica	—	—	2,44	942
Cuba	—	—	15,40	5 824
Ecuador	—	—	24,64	3 909
Guatemala	—	—	0,52	356
Haiti	—	—	0,06	39
Honduras (Repubblica)	—	—	1,65	371
Messico	—	—	215,20	40 176
Nicaragua	—	—	1,26	178
Panama	—	—	17,72	2 467
Perù	—	—	23,27	5 891
Portorico	—	—	29,65	9 113
Salvador	—	—	0,15	148
San Domingo	0,01	124	2,96	1 080
Stati Uniti	3 352,48	907 000	192,59	44 948
Surinam	—	—	3,33	639
Uruguay	—	—	3,91	2 538
Venezuela	—	—	2 362,21	175 965
Dip. brit. Am. sett. e centr.	—	—	11,80	2 036
Australia	—	—	38,56	8 411
Nuova Zelanda	—	—	19,88	4 356
Dip. franc. in Oceania	—	—	2,14	171
Paese non accertato	—	—	1,62	171
Provv. navi aerei esteri	—	—	120,49	14 298
Punti e depositi franchi	—	—	0,06	9

CAPITOLO 85

Macchine ed apparecchi elettrici — Materiali destinati ad usi elettrotecnici

85.01

5838 MACCHINE GENERATRICI, MOTORI E CONVERTITORI ROTANTI — motori per apparecchi di registrazione e di riproduzione del suono

MERCI E PAESI	Importazioni		Esportazioni	
	Quantità	Valore	Quantità	Valore
Totale	**124,74**	**40 829**	**20,12**	**6 024**
	25 666		*450*	
di cui riesp.	—	—	*0,01*	*459*
			2	
Belgio-Lussemburgo	—	—	0,30	44
			40	
Danimarca	—	—	..	60
			1	
Francia	0,25	105	2,58	316
	99		*50*	
Germania (Rep. fed.)	100,47	16 631	4,64	2 101
	9 735		*196*	
Grecia	—	—	0,30	11
			2	
Malta	—	—	0,12	26
			7	
Paesi Bassi	0,33	208	0,92	533
	55		*82*	
Portogallo	—	—	2,45	449
			25	
Regno Unito	15,34	17 047	0,96	82
	14 707		*8*	
Svizzera	6,03	2 938	0,18	44
	1 011		*6*	
Hong Kong	—	—	7,30	1 745
			20	
Algeria	—	—	0,31	135
			10	
Unione del Sud Africa	—	—	0,05	19
			1	
Stati Uniti	2,32	3 900	0,01	459
	59		*2*	

5839 — altri, pesanti: fino a 5 kg

MERCI E PAESI	Importazioni		Esportazioni	
	Quantità	Valore	Quantità	Valore
Totale	**1 452,04**	**663 246**	**297,60**	**156 281**
	140 666		*16 384*	
di cui imp. o esp. temp.	*349,80*	*199 365*	*5,70*	*2 779*
	32 518		*343*	
di cui reimp. o riesp.	*3,98*	*2 063*	*4,16*	*2 173*
	98		*225*	
Austria	0,90	1 036	3,83	1 510
	18		*150*	
Belgio-Lussemburgo	54,81	11 261	27,74	12 273
	2 983		*1 186*	
Cecoslovacchia	0,01	10	0,19	546
	1		*9*	
Danimarca	10,59	3 272	6,09	2 445
	254		*167*	
Francia	433,88	167 272	8,62	2 547
	45 981		*644*	
Germania (Rep. fed.)	401,93	167 275	25,64	26 054
	40 074		*3 296*	
Germania (Rep. dem.)	*0,86*	140	—	—
	45			
Grecia	—	—	3,63	1 194
			289	
Irlanda	—	—	0,02	9
			1	
Jugoslavia	100,40	9 205	7,64	9 234
	6 500		*507*	
Malta	—	—	0,67	203
			28	
Norvegia	0,04	43	2,64	897
	1		*270*	
Paesi Bassi	10,78	2 566	4,08	2 624
	417		*189*	

segue Tav. 11 — Cap. 85

Quantità in quintali (salvo diversa indicazione) e valore in migliaia di lire

MERCI E PAESI	Importazioni		Esportazioni	
	Quantità	Valore	Quantità	Valore
Portogallo	—	—	4,04	940
N			*238*	
Regno Unito	143,06	29 808	2,17	1 015
N	*5 471*		*101*	
Spagna	—	—	0,60	739
N			*12*	
Svezia	27,28	16 972	4,35	3 170
N	*823*		*173*	
Svizzera	153,78	130 797	35,94	23 377
N	*18 389*		*1 647*	
Turchia	—	—	2,48	813
N			*52*	
Cambogia, Laos e Vietnam	—	—	5,91	2 254
N			*186*	
Cipro	—	—	0,23	59
N			*70*	
Filippine	—	—	1,20	373
N			*45*	
Hong Kong	4,26	778	13,55	25 916
N	*10 000*		*435*	
India	—	—	0,18	45
N			*4*	
Indonesia	—	—	15,06	5 213
N			*835*	
Irak	—	—	0,02	24
N			*2*	
Iran	—	—	1,00	537
N			*20*	
Israele	—	—	0,09	64
N			*4*	
Libano	—	—	0,33	193
N			*7*	
Malesia (Federazione)	—	—	0,08	37
N			*2*	
RAU-Siria	—	—	0,17	55
N			*4*	
Dip. portoghesi in Asia	—	—	0,01	35
N			*1*	
Altri paesi d'Arabia	—	—	0,05	17
N			*2*	
Algeria	—	—	1,44	564
N			*88*	
Chenia	—	—	0,16	48
N			*4*	
Etiopia-Eritrea (Fed.)	—	—	14,20	762
N			*904*	
Libia	—	—	7,08	924
N			*333*	
Mozambico	—	—	0,98	453
N			*38*	
Nigeria	—	—	0,82	847
N			*26*	
Somalia (Amm. ital.)	—	—	0,02	22
N			*1*	
Tunisia	—	—	0,10	83
N			*2*	
Unione del Sud Africa	—	—	3,36	865
N			*402*	
Dip. portogh. Africa occ.	—	—	0,24	71
N			*12*	
Argentina	—	—	0,16	182
N			*42*	
Bolivia	—	—	2,00	744
N			*100*	
Brasile	—	—	0,02	85
N			*7*	
Canadà	0,03	8	—	—
N	*2*			
Colombia	—	—	78,74	17 228
N			*3 200*	
Costarica	—	—	0,09	37
N			*2*	
Ecuador	—	—	0,80	381
N			*50*	
Guatemala	—	—	0,77	114
N			*20*	
Perù	—	—	0,03	41
N			*2*	
Salvador	—	—	0,10	34
N			*2*	
San Domingo	—	—	0,04	45
N			*8*	
Stati Uniti	109,43	122 803	5,00	5 413
N	*9 707*		*423*	
Venezuela	—	—	2,51	2 292
N			*92*	
Dip. franc. Am. sett. centr.	—	—	0,03	12
N			*3*	
Australia	—	—	0,05	76
N			*1*	
Nuova Zelanda	—	—	0,19	124
N			*18*	
Paese non accertato	—	—	0,18	40
N			*9*	
Provv. navi aerei esteri	—	—	0,24	382
N			*19*	

5840 — idem: più di 5 fino a 50 kg

Totale	**7 057,94**	**866 041**	**2 924,97**	**536 163**
N	*36 694*		*16 142*	
di cui imp. o esp. temp.	*311,89*	*55 382*	*30,78*	*18 908*
N	*1 302*		*89*	
di cui reimp. o riesp.	*10,57*	*1 801*	*142,01*	*21 629*
N	*43*		*702*	
Austria	599,23	56 326	14,06	3 126
N	*2 458*		*63*	
Belgio-Lussemburgo	761,39	44 917	241,61	19 740
N	*3 041*		*1 520*	
Cecoslovacchia	—	—	5,21	175
N			*23*	
Danimarca	16,32	2 741	3,27	1 220
N	*275*		*27*	
Finlandia	1,87	195	3,23	443
N	*9*		*11*	
Francia	662,11	46 587	106,67	34 118
N	*2 998*		*326*	
Germania (Rep. fed.)	3 188,87	467 053	95,32	23 448
N	*18 909*		*532*	
Germania (Rep. dem.)	12,07	542	—	—
N	*100*			
Grecia	—	—	24,17	3 768
N			*155*	
Irlanda	—	—	0,35	71
N			*1*	
Islanda	—	—	0,18	24
N			*2*	
Jugoslavia	68,99	1 039	20,40	5 299
N	*202*		*90*	
Malta	—	—	2,74	1 396
N			*8*	
Norvegia	—	—	1,13	537
N			*3*	
Paesi Bassi	17,35	2 338	63,86	14 271
N	*69*		*186*	
Polonia	—	—	21,69	3 000
N			*95*	
Portogallo	—	—	35,89	7 597
N			*181*	
Regno Unito	1 074,74	120 600	22,90	4 298
N	*5 601*		*214*	
Spagna	—	—	2,38	1 929
N			*13*	
Svezia	40,03	4 091	3,27	796
N	*152*		*12*	
Svizzera	487,30	66 004	398,65	51 093
N	*2 160*		*2 950*	
Turchia	—	—	7,58	2 916
N			*59*	
Aden	—	—	0,23	22
N			*1*	
Afganistan	—	—	0,45	43
N			*1*	
Arabia Saudita	—	—	13,68	1 199
N			*13*	
Birmania	—	—	5,56	371
N			*18*	
Cambogia, Laos e Vietnam	—	—	7,31	926
N			*66*	
Ceylon	—	—	0,80	66
N			*3*	
Cipro	—	—	2,18	471
N			*10*	
Filippine	—	—	0,21	47
N			*1*	

Quantità in quintali (salvo diversa indicazione) e valore in migliaia di lire

MERCI E PAESI	Importazioni		Esportazioni	
	Quantità	Valore	Quantità	Valore
Giappone	—	—	3,55	2 118
N			*12*	
Giordania	—	—	9,23	1 081
N			*46*	
Hong Kong	—	—	133,63	13 363
N			*536*	
India	—	—	841,43	242 239
N			*5 190*	
Indonesia	—	—	22,72	3 827
N			*31*	
Iran	—	—	18,65	5 740
N			*170*	
Israele	—	—	3,51	394
N			*9*	
Kuwait	—	—	1,23	207
N			*11*	
Libano	—	—	5,22	769
N			*33*	
Pakistan	—	—	3,12	380
N			*19*	
RAU-Siria	—	—	0,13	16
N			*2*	
Thailandia	—	—	13,16	1 150
N			*80*	
Altri paesi d'Asia	—	—	0,70	92
N			*63*	
Angola	—	—	0,50	14
N			*1*	
Chenia	—	—	5,17	239
N			*12*	
Etiopia-Eritrea (Fed.)	—	—	39,63	4 891
N			*120*	
Ghana (Costa d'Oro)	—	—	5,78	862
N			*23*	
Liberia	—	—	0,83	71
N			*2*	
Libia	—	—	31,98	3 258
N			*541*	
Mozambico	—	—	18,24	1 935
N			*100*	
Nigeria	—	—	3,90	323
N			*25*	
RAU-Egitto	—	—	2,62	436
N			*11*	
Rhodesia e Nyassaland	—	—	5,63	361
N			*25*	
Somalia (Amm. ital.)	—	—	1,61	143
N			*5*	
Tunisia	—	—	4,06	843
N			*23*	
Uganda	—	—	0,40	1 008
N			*1*	
Unione del Sud Africa	—	—	2,46	505
N			*10*	
Dip. franc. Africa occ.	—	—	0,25	18
N			*1*	
Dip. portogh. Africa occ.	—	—	4,05	750
N			*15*	
Argentina	0,15	70	4,23	1 442
N	*2*		*32*	
Brasile	—	—	20,16	1 648
N			*85*	
Canadà	—	—	7,91	1 008
N			*29*	
Cile	—	—	28,02	4 562
N			*83*	
Costarica	—	—	96,97	7 585
N			*414*	
Guatemala	—	—	28,26	3 786
N			*97*	
Messico	—	—	11,05	1 978
N			*11*	
Panama	—	—	0,81	236
N			*4*	
Perù	—	—	19,98	1 875
N			*64*	
Portorico	—	—	2,80	167
N			*5*	
Salvador	—	—	4,00	881
N			*20*	
San Domingo	—	—	0,17	61
N			*1*	
Stati Uniti	127,52	53 538	16,37	1 820
N	*718*		*55*	
Uruguay	—	—	288,56	25 645
N			*1 106*	
Venezuela	—	—	74,53	9 590
N			*282*	
Dip. brit. Am. sett. e centr.	—	—	0,18	15
N			*1*	
Australia	—	—	6,90	740
N			*15*	
Nuova Zelanda	—	—	0,34	54
N			*2*	
Paese non accertato	—	—	12,76	1 037
N			*88*	
Provv. navi aerei esteri	—	—	9,78	2 090
N			*32*	
Punti e depositi franchi	—	—	2,82	440
N			*15*	

5841 — idem: più di 50 fino a 1000 kg

Totale	**13 780,70**	**1 603 074**	**7 791,44**	**1 131 976**
N	*9 436*		*4 406*	
di cui imp. o esp. temp.	*1 713,39*	*182 055*	*149,36*	*15 232*
N	*841*		*56*	
di cui reimp. o riesp.	*137,45*	*14 462*	*357,78*	*45 489*
N	*59*		*167*	
Albania	—	—	13,01	3 445
N			*9*	
Austria	349,82	45 695	32,72	3 502
N	*205*		*19*	
Belgio-Lussemburgo	440,99	40 200	131,82	11 784
N	*263*		*109*	
Cecoslovacchia	—	—	38,90	7 173
N			*35*	
Danimarca	59,93	12 532	2,42	319
N	*32*		*2*	
Finlandia	—	—	20,09	4 208
N			*17*	
Francia	562,01	70 638	278,06	41 821
N	*233*		*228*	
Germania (Rep. fed.)	9 394,69	1 022 448	335,04	60 414
N	*6 500*		*245*	
Grecia	—	—	95,88	14 280
N			*44*	
Jugoslavia	4,73	905	640,26	85 585
N	*4*		*368*	
Malta	—	—	6,40	827
N			*1*	
Paesi Bassi	23,15	6 014	37,73	2 881
N	*24*		*52*	
Polonia	—	—	116,32	20 838
N			*90*	
Portogallo	—	—	17,40	3 301
N			*15*	
Regno Unito	238,29	29 791	19,55	1 701
N	*369*		*10*	
Romania	—	—	17,39	2 441
N			*20*	
Spagna	—	—	6,91	865
N			*7*	
Svezia	889,89	87 234	5,48	478
N	*328*		*5*	
Svizzera	993,73	104 745	367,09	65 385
N	*1 065*		*187*	
Turchia	4,30	683	84,67	10 644
N	*3*		*43*	
Ungheria	86,50	3 763	231,36	17 151
N	*140*		*42*	
URSS	—	—	177,81	37 075
N			*174*	
Afganistan	—	—	14,42	2 120
N			*4*	
Birmania	—	—	0,96	151
N			*1*	
Cambogia, Laos e Vietnam	—	—	254,86	30 431
N			*109*	
Cipro	—	—	0,56	68
N			*1*	
Corea (Repubblica)	—	—	1,23	160
N			*3*	
Filippine	—	—	110,71	10 324
N			*31*	

segue Tav. 11 — Cap. 85

Quantità in quintali (salvo diversa indicazione) e valore in migliaia di lire

MERCI E PAESI	Importazioni		Esportazioni	
	Quantità	Valore	Quantità	Valore
Giappone	—	—	61,72	20 612
N			*33*	
Giordania	—	—	253,56	33 109
N			*79*	
Hong Kong	—	—	9,73	846
N			*5*	
India	—	—	300,07	48 207
N			*132*	
Indonesia	—	—	70,79	9 128
N			*38*	
Irak	—	—	15,35	2 384
N			*4*	
Iran	—	—	97,64	14 722
N			*63*	
Israele	—	—	30,57	4 462
N			*12*	
Kuwait	—	—	3,53	478
N			*3*	
Libano	—	—	19,26	2 869
N			*10*	
Malesia (Federazione)	—	—	7,78	996
N			*6*	
Pakistan	—	—	40,22	3 727
N			*47*	
RAU-Siria	—	—	62,52	5 342
N			*12*	
Thailandia	—	—	14,15	1 178
N			*5*	
Algeria	—	—	8,56	1 212
N			*3*	
Angola	—	—	1,55	390
N			*1*	
Chenia	—	—	23,37	3 596
N			*6*	
Congo belga	—	—	19,67	2 589
N			*14*	
Etiopia-Eritrea (Fed.)	—	—	207,29	18 976
N			*178*	
Ghana (Costa d'Oro)	—	—	4,69	678
N			*5*	
Liberia	0,85	40	10,56	1 891
N	*1*		*5*	
Libia	—	—	102,23	13 970
N			*62*	
Marocco	—	—	69,08	7 866
N			*11*	
Mozambico	—	—	3,25	400
N			*2*	
Nigeria	—	—	39,00	8 070
N			*20*	
RAU-Egitto	—	—	308,99	48 568
N			*222*	
Rhodesia e Nyassaland	—	—	1,33	562
N			*1*	
Somalia (Amm. ital.)	—	—	52,52	7 275
N			*100*	
Sudan	—	—	120,22	19 984
N			*30*	
Tunisia	(*a*) 11,00	355	2,23	552
N	*10*		*2*	
Uganda	—	—	13,60	200
N			*2*	
Unione del Sud Africa	—	—	200,51	29 067
N			*61*	
Altre dip. franc. Africa eq.	—	—	3,18	604
N			*2*	
Dip. franc. Africa occ.	—	—	1,00	189
N			*1*	
Dip. spagn. Africa occ.	—	—	4,20	140
N			*2*	
Argentina	—	—	168,84	21 563
N			*65*	
Brasile	—	—	115,14	12 894
N			*30*	
Canadà	—	—	3,55	1 035
N			*4*	
Cile	—	—	17,48	4 110
N			*22*	
Colombia	—	—	4,03	602
N			*3*	
Costarica	—	—	95,17	10 032
N			*64*	
Cuba	—	—	24,05	2 667
N			*4*	
Guatemala	—	—	6,82	544
N			*7*	
Honduras (Repubblica)	—	—	35,54	4 927
N			*3*	
Messico	—	—	139,69	28 204
N			*65*	
Panama	82,64	1 435	50,98	3 921
N	*20*		*20*	
Perù	—	—	14,88	2 633
N			*10*	
Salvador	—	—	0,82	119
N			*1*	
San Domingo	—	—	13,32	1 746
N			*7*	
Stati Uniti	638,18	176 596	87,63	24 139
N	*239*		*56*	
Uruguay	—	—	86,17	9 639
N			*82*	
Venezuela	—	—	564,27	235 573
N			*855*	
Paese non accertato	—	—	35,64	2 340
N			*4*	
Provv. navi aerei esteri	—	—	76,30	10 508
N			*52*	
Punti e depositi franchi	—	—	8,15	569
N			*2*	
5842 — idem: più di 1000 kg				
Totale	**14 504,31**	**1 830 901**	**32 248,39**	**4 314 323**
N	*491*		*566*	
di cui imp. o esp. temp.	*957,61*	*94 278*	*149,72*	*11 707*
N	*37*		*6*	
di cui reimp. o riesp.	*482,98*	*78 423*	*1 624,92*	*381 951*
N	*24*		*30*	
Albania	—	—	49,75	4 409
N			*3*	
Austria	943,32	100 381	45,10	7 392
N	*20*		*3*	
Belgio-Lussemburgo	139,73	16 893	447,59	186 187
N	*6*		*11*	
Danimarca	20,40	1 359	—	—
N	*1*			
Francia	565,80	80 529	166,82	17 342
N	*27*		*8*	
Germania (Rep. fed.)	10 021,12	1 169 846	137,42	9 952
N	*346*		*6*	
Grecia	—	—	51,20	2 681
N			*4*	
Jugoslavia	—	—	218,86	26 876
N			*8*	
Paesi Bassi	48,52	6 205	17,80	250
N	*2*		*1*	
Polonia	—	—	980,10	159 794
N			*9*	
Portogallo	—	—	14,59	1 630
N			*1*	
Regno Unito	218,44	33 350	15,45	2 095
N	*6*		*1*	
Svezia	902,98	173 660	—	—
N	*4*			
Svizzera	863,31	76 124	326,13	28 644
N	*46*		*17*	
Turchia	—	—	2 262,27	485 186
N			*23*	
Ungheria	—	—	194,64	19 695
N			*11*	
URSS	—	—	12,00	911
N			*1*	
Aden	—	—	60,08	8 650
N			*4*	
Arabia Saudita	—	—	68,90	7 796
N			*2*	
Cambogia, Laos e Vietnam	—	—	107,48	13 654
N			*5*	
Corea (Repubblica)	—	—	10,40	676
N			*1*	
Giappone	—	—	43,90	19 491
N			*2*	
Giordania	—	—	59,97	17 709
N			*3*	
India	—	—	2 243,95	216 711
N			*10*	

(*a*) Dato confermato.

Quantità in quintali (salvo diversa indicazione) e valore in migliaia di lire

MERCI E PAESI	Importazioni Quantità	Importazioni Valore	Esportazioni Quantità	Esportazioni Valore
Indonesia	—	—	150,85	26 713
N			*3*	
Iran	—	—	18,70	3 000
N			*1*	
Libano	—	—	50,37	6 802
N			*2*	
Pakistan	—	—	1 757,92	98 069
N			*28*	
Yemen	—	—	27,64	4 260
N			*2*	
Etiopia-Eritrea (Fed.)	—	—	12,93	1 261
N			*1*	
Libia	—	—	116,47	16 349
N			*6*	
Marocco	67,50	506	86,33	11 119
N	*2*		*4*	
RAU-Egitto	—	—	277,63	39 840
N			*6*	
Sudan	—	—	51,98	5 900
N			*5*	
Argentina	—	—	10 351,99	1 082 624
N			*141*	
Brasile	20,50	2 794	2 189,55	308 931
N	*1*		*9*	
Cuba	—	—	348,68	44 294
N			*2*	
Messico	—	—	1 065,96	157 988
N			*20*	
Panama	53,48	820	30,00	600
N	*3*		*2*	
Perù	—	—	62,47	6 611
N			*4*	
Stati Uniti	639,21	168 434	55,90	10 521
N	*27*		*4*	
Uruguay	—	—	234,12	61 056
N			*4*	
Venezuela	—	—	7 683,15	1 178 602
N			*181*	
Provv. navi aerei esteri	—	—	141,35	12 052
N			*7*	

MACCHINE GENERATRICI, MOTORI E CONVERTITORI ROTANTI

(stat. 5839-5842)

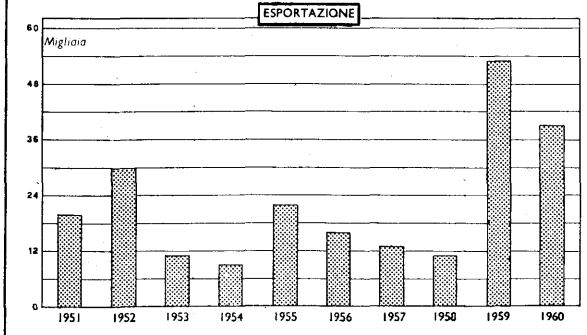

5843 — parti e pezzi staccati, di altre macchine generatrici ecc.: induttori e indotti, anche muniti di collettore

Totale	**293,61**	**56 809**	**1 966,17**	**204 198**
di cui imp. o esp. temp.	*36,42*	*656*	*10,74*	*593*
di cui reimp.	*6,23*	*554*	—	—
Belgio-Lussemburgo	—	—	17,71	1 873
Danimarca	4,49	1 493	—	—
Francia	1,61	216	19,50	5 857
Germania (Rep. fed.)	144,69	31 399	8,28	1 072
Grecia	—	—	0,31	34
Jugoslavia	—	—	17,55	4 322
Paesi Bassi	9,41	3 390	—	—
Polonia	—	—	0,73	147
Portogallo	—	—	18,45	3 349
Regno Unito	48,35	6 634	2,88	495
Svezia	2,07	1 918	—	—
Svizzera	27,69	3 233	7,29	366
India	—	—	7,00	1 985
Indonesia	—	—	35,38	11 169
Libia	—	—	7,37	1 141
RAU-Egitto	—	—	7,41	2 166
Somalia (Amm. ital.)	—	—	0,03	28
Unione del Sud Africa	—	—	7,01	1 750
Argentina	—	—	1 759,98	161 448
Brasile	—	—	25,70	2 700
Panama	35,69	440	—	—
Stati Uniti	19,61	8 086	0,60	407
Uruguay	—	—	1,39	536
Venezuela	—	—	0,06	28
Provv. navi aerei esteri	—	—	21,54	3 325

5844 — altri

Totale	**5 504,22**	**664 325**	**41 039,76**	**2 884 033**
di cui imp. o esp. temp.	*814,60*	*71 187*	*80,54*	*11 046*
di cui reimp. o riesp.	*185,43*	*15 645*	*3 004,48*	*328 323*
Austria	80,12	15 855	58,92	14 505
Belgio-Lussemburgo	4,91	862	3 113,31	166 495
Danimarca	300,97	87 885	0,04	48
Finlandia	—	—	1,69	1 002
Francia	75,01	24 540	35,49	5 503
Germania (Rep. fed.)	3 741,70	412 170	4 504,48	214 215
Grecia	—	—	19,87	3 858
Jugoslavia	—	—	2 806,99	74 978
Norvegia	—	—	3 438,55	126 901
Paesi Bassi	0,22	249	13,22	6 584
Polonia	—	—	1 342,38	100 612
Portogallo	—	—	5,44	1 519
Regno Unito	174,57	28 997	3 774,44	188 313
Romania	—	—	0,07	47
Spagna	—	—	0,05	7
Svezia	170,89	13 948	1 605,46	51 314
Svizzera	887,89	47 147	5 355,82	201 278
Turchia	—	—	2,31	577
Ungheria	—	—	1 446,25	38 422
Aden	—	—	1,27	263
Cambogia, Laos e Vietnam	—	—	10,44	933
Ceylon	—	—	0,69	95
Hong Kong	—	—	3,88	346
India	—	—	82,97	26 052
Indonesia	—	—	6,88	5 422
Irak	—	—	2,90	676
Iran	—	—	0,22	160
Israele	—	—	81,54	9 014
Kuwait	—	—	0,21	226
Libano	—	—	1,43	405
Malesia (Federazione)	—	—	0,06	31
Pakistan	—	—	2 878,51	365 921
RAU-Siria	—	—	0,01	21
Altri paesi d'Arabia	—	—	0,02	15
Chenia	—	—	0,02	6
Etiopia-Eritrea (Fed.)	—	—	330,32	33 358
Ghana (Costa d'Oro)	—	—	0,20	131
Libia	—	—	14,24	3 137
Marocco	—	—	19,13	6 500
Mozambico	—	—	0,02	8
RAU-Egitto	—	—	16,91	5 142
Somalia (Amm. ital.)	—	—	2,57	211
Sudan	—	—	0,07	19
Unione del Sud Africa	—	—	3,01	1 195
Argentina	—	—	793,26	207 283
Brasile	—	—	6 548,58	673 795
Canadà	—	—	0,11	86
Cile	—	—	1 597,18	179 974
Colombia	—	—	558,74	68 266
Costarica	—	—	4,30	810
Cuba	—	—	0,24	147
Messico	—	—	159,75	46 340

segue Tav. 11 — Cap. 85

Quantità in quintali (salvo diversa indicazione) e valore in migliaia di lire

MERCI E PAESI	Importazioni		Esportazioni	
	Quantità	Valore	Quantità	Valore
Panama	15,46	100	—	—
Perù	—	—	2,27	497
Stati Uniti	52,48	32 572	315,97	37 703
Uruguay	—	—	1,50	517
Venezuela	—	—	61,79	7 433
Dip. franc. Am. sett. centr.	—	—	0,12	39
Australia	—	—	0,13	20
Paese non accertato	—	—	0,64	89
Provv. navi aerei esteri.	—	—	12,88	5 569
5845 Trasformatori, bobine di reattanza e bobine di autoinduzione — per apparecchi elettromedicali				
Totale	**7,07**	**2 620**	**5,43**	**1 725**
N	*775*		*328*	
di cui riesp.	—	—	*0,03*	*20*
N			*6*	
Francia	0,04	8	—	—
N	*1*			
Germania (Rep. fed.)	6,08	1 818	0,85	337
N	*595*		*166*	
Jugoslavia	—	—	0,09	12
N			*1*	
Malta	—	—	0,04	15
N			*5*	
Norvegia	—	—	0,09	240
N			*36*	
Iran	—	—	2,90	235
N			*65*	
Libia	—	—	1,40	683
N			*50*	
Marocco	—	—	0,04	189
N			*1*	
Stati Uniti	0,95	794	—	—
N	*179*			
Provv. navi aerei esteri.	—	—	0,02	14
N			*4*	
5846 — altri, pesanti: fino a 10 kg				
Totale	**1 074,22**	**542 571**	**2 767,42**	**262 188**
N	*795 861*		*160 517*	
di cui imp. o esp. temp.	*108,05*	*231 498*	*0,52*	*524*
N	*62 207*		*14*	
di cui reimp. o riesp.	*0,10*	*180*	*30,19*	*3 752*
N	*3*		*1 295*	
Austria	2,62	1 926	3,50	525
N	*125*		*159*	
Belgio-Lussemburgo	3,42	938	49,88	6 677
N	*919*		*1 483*	
Cecoslovacchia	1,09	86	—	—
N	*15*			
Danimarca	1,50	489	0,71	704
N	*567*		*27*	
Finlandia	—	—	0,30	25
N			*7*	
Francia	20,84	19 499	228,22	18 414
N	*241 576*		*17 384*	
Germania (Rep. fed.)	412,22	97 055	34,78	5 498
N	*61 887*		*1 415*	
Gibilterra	—	—	0,03	7
N			*1*	
Grecia	—	—	64,77	5 050
N			*4 902*	
Islanda	—	—	2,59	170
N			*305*	
Jugoslavia	—	—	95,96	12 773
N			*2 723*	
Malta	—	—	4,55	863
N			*211*	
Norvegia	—	—	0,10	140
N			*2*	
Paesi Bassi	65,92	15 739	16,47	4 278
N	*8 476*		*4 467*	
Portogallo	—	—	20,64	2 732
N			*1 170*	
Regno Unito	39,50	11 062	5,68	986
N	*1 452*		*224*	
Spagna	—	—	10,51	1 392
N			*264*	
Svezia	14,61	5 826	0,73	230
N	*1 487*		*18*	
Svizzera	103,91	221 401	12,76	9 909
N	*59 086*		*1 446*	
Turchia	—	—	134,56	13 679
N			*6 996*	
Ungheria	—	—	8,99	1 822
N			*629*	
Afganistan	—	—	0,18	39
N			*2*	
Arabia Saudita	—	—	46,91	4 574
N			*1 572*	
Cambogia, Laos e Vietnam	—	—	354,15	19 222
N			*15 601*	
Ceylon	—	—	0,53	29
N			*5*	
Cipro	—	—	1,70	216
N			*31*	
Giappone	0,98	876	0,70	74
N	*5 420*		*30*	
Giordania	—	—	14,22	1 237
N			*1 245*	
Hong Kong	—	—	1,09	332
N			*12*	
India	—	—	3,62	4 704
N			*72*	
Indonesia	—	—	3,67	1 886
N			*71*	
Irak	—	—	32,99	4 011
N			*536*	
Iran	—	—	256,06	24 643
N			*6 848*	
Israele	—	—	1,73	171
N			*201*	
Libano	—	—	391,48	26 341
N			*21 506*	
Malesia (Federazione)	—	—	0,81	85
N			*19*	
Pakistan	—	—	0,75	152
N			*39*	
RAU-Siria	—	—	47,27	3 193
N			*3 802*	
Thailandia	—	—	96,04	7 418
N			*5 620*	
Algeria	—	—	2,82	227
N			*30*	
Angola	—	—	3,81	238
N			*500*	
Camerun francese	—	—	0,08	80
N			*3*	
Chenia	—	—	8,80	988
N			*126*	
Etiopia-Eritrea (Fed.)	—	—	192,09	13 641
N			*14 845*	
Ghana (Costa d'Oro)	—	—	0,54	60
N			*10*	
Liberia	—	—	1,18	90
N			*12*	
Libia	—	—	229,11	18 992
N			*10 788*	
Madagascar	—	—	0,80	60
N			*20*	
Marocco	—	—	12,08	1 376
N			*304*	
Mozambico	—	—	0,04	24
N			*4*	
Nigeria	—	—	0,46	73
N			*17*	
RAU-Egitto	—	—	22,79	1 998
N			*707*	
Rhodesia e Nyassaland	—	—	14,57	1 646
N			*414*	
Somalia (Amm. ital.)	—	—	12,97	1 815
N			*1 429*	
Sudan	—	—	2,42	506
N			*187*	
Tanganica	—	—	0,22	25
N			*3*	
Tunisia	—	—	45,23	3 337
N			*4 237*	
Unione del Sud Africa	—	—	23,23	2 176
N			*836*	
Altre dip. brit. Africa or.	—	—	0,44	10
N			*4*	

Quantità in quintali (salvo diversa indicazione) e valore in migliaia di lire

MERCI E PAESI	Importazioni		Esportazioni	
	Quantità	Valore	Quantità	Valore
Altre dip. franc. Africa eq.	—	—	0,12	5
N			*2*	
Dip. franc. Africa occ.	—	—	0,48	53
N			*80*	
Argentina	—	—	3,27	1 134
N			*53*	
Bolivia	—	—	0,23	14
N			*30*	
Canadà	—	—	0,18	96
N			*6*	
Cile	—	—	14,90	4 992
N			*7 191*	
Colombia	—	—	0,43	67
N			*9*	
Costarica	—	—	4,00	181
N			*450*	
Cuba	—	—	36,17	2 790
N			*3 188*	
Guatemala	—	—	0,09	13
N			*3*	
Messico	—	—	0,15	15
N			*5*	
Nicaragua	—	—	4,85	375
N			*800*	
Perù	—	—	31,06	3 379
N			*2 749*	
Portorico	—	—	2,83	256
N			*109*	
Salvador	—	—	..	44
N			*1*	
Stati Uniti	407,61	167 674	13,76	2 880
N	*414 851*		*1 339*	
Surinam	—	—	0,44	43
N			*17*	
Uruguay	—	—	0,40	107
N			*100*	
Venezuela	—	—	19,16	4 577
N			*1 812*	
Dip. brit. Am. merid.	—	—	2,28	195
N			*48*	
Dip. brit. Am. sett. e centr.	—	—	76,94	5 350
N			*6 269*	
Dip. franc. Am. sett. centr.	—	—	0,36	18
N			*6*	
Dip. oland. Am. centr.	—	—	30,11	2 791
N			*669*	
Australia	—	—	0,35	78
N			*11*	
Provv. navi aerei esteri	—	—	1,49	1 164
N			*48*	
Punti e depositi franchi	—	—	0,06	8
N			*1*	

5847 — idem: più di 10 fino a 1000 kg

Totale	**1 172,60**	**266 599**	**9 516,34**	**1 025 798**
N	*2 921*		*6 598*	
di cui imp. o esp. temp.	*84,59*	*9 479*	*10,18*	*2 659*
N	*101*		*6*	
di cui reimp. o riesp.	*6,86*	*660*	*336,58*	*33 847*
N	*6*		*94*	
Austria	10,88	3 439	10,43	1 575
N	*7*		*8*	
Belgio-Lussemburgo	24,69	3 613	29,21	3 512
N	*14*		*118*	
Bulgaria	—	—	0,22	28
N			*1*	
Cecoslovacchia	—	—	15,97	2 401
N			*14*	
Danimarca	12,78	1 542	—	—
N	*13*			
Finlandia	—	—	5,85	869
N			*9*	
Francia	123,44	61 748	50,45	15 736
N	*146*		*77*	
Germania (Rep. fed.)	470,81	76 444	127,44	21 212
N	*1 051*		*70*	
Grecia	—	—	97,74	12 323
N			*66*	
Irlanda	—	—	39,24	4 265
N			*32*	

MERCI E PAESI	Importazioni		Esportazioni	
	Quantità	Valore	Quantità	Valore
Islanda	—	—	1,92	292
N			*12*	
Jugoslavia	12,33	1 270	147,30	18 833
N	*40*		*154*	
Malta	—	—	1,26	132
N			*3*	
Norvegia	0,47	70	87,87	8 464
N	*2*		*36*	
Paesi Bassi	11,17	1 535	18,96	2 247
N	*70*		*14*	
Polonia	—	—	2,08	756
N			*1*	
Portogallo	—	—	78,67	8 762
N			*208*	
Regno Unito	146,26	21 907	3,05	1 175
N	*946*		*12*	
Spagna	—	—	177,95	27 337
N			*30*	
Svezia	17,84	2 549	0,92	126
N	*19*		*2*	
Svizzera	270,75	59 275	117,99	13 052
N	*420*		*89*	
Turchia	—	—	102,69	41 696
N			*151*	
Ungheria	—	—	3,80	260
N			*1*	
URSS	—	—	32,12	5 610
N			*30*	
Afganistan	—	—	1,07	125
N			*2*	
Arabia Saudita	—	—	126,49	9 625
N			*55*	
Ceylon	—	—	307,20	18 378
N			*41*	
Cipro	—	—	4,27	580
N			*8*	
Corea (Repubblica)	—	—	11,40	2 013
N			*6*	
Filippine	—	—	47,52	3 321
N			*11*	
Giordania	—	—	1,20	142
N			*3*	
India	—	—	620,69	102 011
N			*495*	
Indonesia	—	—	16,10	11 683
N			*2*	
Irak	—	—	0,95	221
N			*3*	
Iran	—	—	603,94	35 178
N			*561*	
Libano	—	—	515,44	32 641
N			*464*	
Pakistan	—	—	2 643,07	172 529
N			*505*	
RAU-Siria	—	—	28,22	1 991
N			*10*	
Thailandia	—	—	82,38	8 217
N			*11*	
Yemen	—	—	47,46	2 116
N			*8*	
Altri paesi d'Arabia	—	—	0,53	68
N			*1*	
Algeria	—	—	13,69	2 495
N			*113*	
Angola	—	—	12,90	1 804
N			*58*	
Congo belga	—	—	50,79	4 904
N			*17*	
Etiopia-Eritrea (Fed.)	—	—	259,18	25 322
N			*243*	
Liberia	—	—	7,91	1 069
N			*6*	
Libia	—	—	235,97	17 739
N			*145*	
Marocco	—	—	18,35	1 504
N			*26*	
Mozambico	—	—	1,94	513
N			*10*	
Nigeria	—	—	0,60	245
N			*1*	
RAU-Egitto	—	—	192,54	22 528
N			*175*	
Somalia (Amm. ital.)	—	—	57,69	4 783
N			*12*	

segue Tav. 11 — Cap. 85

Quantità in quintali (salvo diversa indicazione) e valore in migliaia di lire

MERCI E PAESI	Importazioni		Esportazioni	
	Quantità	Valore	Quantità	Valore
Sudan	—	—	0,60	44
N			*1*	
Tunisia	—	—	10,18	684
N			*44*	
Unione del Sud Africa	0,28	62	231,07	25 257
N	*1*		*242*	
Argentina	—	—	367,01	78 658
N			*720*	
Bolivia	—	—	6,26	590
N			*1*	
Brasile	—	—	447,18	65 415
N			*157*	
Canadà	—	—	11,42	2 047
N			*5*	
Cile	—	—	398,14	42 833
N			*255*	
Colombia	—	—	9,24	1 335
N			*17*	
Costarica	—	—	8,06	414
N			*1*	
Ecuador	—	—	40,80	4 111
N			*32*	
Guatemala	—	—	9,92	605
N			*2*	
Honduras (Repubblica)	—	—	30,21	7 289
N			*51*	
Messico	—	—	34,77	19 106
N			*11*	
Perù	—	—	12,42	1 306
N			*25*	
Salvador	—	—	12,52	1 052
N			*8*	
Stati Uniti	70,90	33 145	20,59	6 487
N	*192*		*19*	
Venezuela	—	—	427,26	54 488
N			*537*	
Australia	—	—	302,59	27 770
N			*194*	
Nuova Zelanda	—	—	65,54	8 942
N			*138*	
Provv. navi aerei esteri	—	—	7,75	2 936
N			*7*	
Punti e depositi franchi	—	—	0,19	21
N			*1*	

5848 — idem: più di 1000 kg

Totale	**2 104,25**	**282 483**	**76 639,71**	**6 075 002**
N	*69*		*794*	
di cui imp. o esp. temp.	*179,50*	*3 000*	*415,28*	*45 000*
N	*1*		*1*	
di cui riesp.	—	—	*19 819,93*	*1 360 741*
N			*54*	
Austria	12,13	6 162	—	—
N	*1*			
Belgio-Lussemburgo	414,54	59 798	20,60	953
N	*15*		*1*	
Francia	285,50	49 402	2 491,35	188 021
N	*11*		*7*	
Germania (Rep. fed.)	639,22	75 251	3 882,16	380 944
N	*25*		*10*	
Grecia	—	—	4 024,24	238 324
N			*88*	
Jugoslavia	—	—	1 442,71	92 499
N			*13*	
Paesi Bassi	—	—	72,31	4 907
N			*2*	
Polonia	—	—	379,85	19 516
N			*27*	
Portogallo	—	—	4 903,02	389 311
N			*19*	
Regno Unito	33,75	2 860	—	—
N	*3*			
Spagna	—	—	362,00	35 000
N			*1*	
Svezia	43,60	7 892	—	—
N	*1*			
Svizzera	566,09	58 312	289,95	22 000
N	*9*		*1*	
Turchia	—	—	1 104,11	211 619
N			*8*	
Ungheria	—	—	87,00	5 626
N			*4*	
Arabia Saudita	—	—	55,46	3 484
N			*3*	
Ceylon	—	—	10,29	661
N			*1*	
Cina continentale	—	—	1 992,36	106 893
N			*12*	
Corea (Rep. dem. pop.)	—	—	138,60	11 170
N			*3*	
Filippine	—	—	106,06	6 285
N			*3*	
Giordania	—	—	250,38	30 040
N			*9*	
India	—	—	990,29	86 762
N			*4*	
Iran	—	—	448,55	21 295
N			*35*	
Libano	—	—	583,72	27 402
N			*19*	
Pakistan	—	—	11 062,71	666 618
N			*165*	
RAU-Siria	—	—	123,30	6 469
N			*8*	
Thailandia	—	—	86,24	7 341
N			*7*	
Yemen	—	—	31,58	3 050
N			*1*	
Congo belga	—	—	87,35	11 704
N			*1*	
Etiopia-Eritrea (Fed.)	—	—	1 783,35	106 129
N			*11*	
Libia	—	—	250,40	14 305
N			*6*	
Mozambico	—	—	33,16	1 780
N			*2*	
RAU-Egitto	—	—	1 376,62	89 479
N			*18*	
Somalia (Amm. ital.)	—	—	25,63	2 601
N			*1*	
Unione del Sud Africa	—	—	3 812,99	291 578
N			*9*	
Argentina	—	—	7 186,94	610 370
N			*45*	
Brasile	—	—	6 130,82	591 590
N			*27*	
Cile	—	—	4 908,44	558 363
N			*48*	
Colombia	—	—	233,02	18 770
N			*1*	
Costarica	—	—	10,79	826
N			*1*	
Messico	—	—	3 037,40	257 139
N			*9*	
Perù	—	—	94,45	7 181
N			*4*	
Stati Uniti	109,42	22 806	1 922,72	229 912
N	*4*		*8*	
Uruguay	—	—	475,02	38 869
N			*10*	
Venezuela	—	—	5 623,04	325 691
N			*125*	
Australia	—	—	1 740,00	142 792
N			*4*	
Nuova Zelanda	—	—	2 941,73	208 733
N			*12*	
Punti e depositi franchi	—	—	27,00	1 000
N			*1*	

5849 — parti e pezzi staccati

Totale	**2 439,90**	**525 405**	**1 754,13**	**132 923**
di cui imp temp.	*95,55*	*45 958*	—	—
di cui reimp. o riesp.	*0,88*	*128*	*137,29*	*9 628*
Austria	2,26	100	—	—
Belgio-Lussemburgo	0,13	158	814,32	60 924
Finlandia	—	—	0,12	20
Francia	98,12	41 444	0,47	517
Germania (Rep. fed.)	571,85	164 998	0,32	90
Grecia	—	—	23,71	2 457
Jugoslavia	—	—	553,53	26 520

Quantità in quintali (salvo diversa indicazione) e valore in migliaia di lire

MERCI E PAESI	Importazioni		Esportazioni	
	Quantità	Valore	Quantità	Valore
Malta	—	—	14,74	1 219
Norvegia	—	—	0,28	942
Paesi Bassi	524,76	172 942	35,46	1 863
Polonia	—	—	2,20	481
Portogallo	—	—	11,07	172
Regno Unito	278,19	33 443	0,30	30
Spagna	—	—	9,00	1 400
Svezia	—	—	0,31	168
Svizzera	29,92	13 117	6,81	1 672
Turchia	—	—	0,05	30
Arabia Saudita	—	—	0,05	11
Cambogia, Laos e Vietnam	—	—	8,76	387
Cina continentale	—	—	0,20	437
Formosa	—	—	0,01	28
Giordania	—	—	0,40	164
India	—	—	30,16	5 091
Iran	—	—	0,22	403
Libano	—	—	4,50	187
Malesia (Federazione)	—	—	1,00	173
Pakistan	—	—	50,62	5 462
Algeria	32,70	4 700	—	—
Liberia	—	—	0,05	12
Libia	—	—	11,18	673
RAU-Egitto	—	—	5,61	1 565
Somalia (Amm. ital.)	—	—	0,02	6
Tunisia	—	—	0,30	70
Unione del Sud Africa	—	—	126,00	12 598
Argentina	—	—	4,67	557
Brasile	—	—	0,13	20
Cile	—	—	1,03	218
Cuba	—	—	0,11	29
Guatemala	—	—	0,30	45
Messico	—	—	2,05	2 395
Stati Uniti	901,97	94 503	26,42	1 527
Venezuela	—	—	5,24	1 582
Dip. brit. Am. sett. e centr.	—	—	0,02	8
Australia	—	—	0,63	419
Nuova Zelanda	—	—	0,31	61
Provv. navi aerei esteri	—	—	1,45	290

5850 CONVERTITORI STATICI (RADDRIZZATORI, ECC.) — ad arco o a vapori metallici: con recipienti metallici

Totale	**65,12**	**26 478**	**323,86**	**103 440**
N	*132*		*190*	
di cui esp. temp.	—	—	*18,50*	*4 582*
N			*4*	
di cui reimp. o riesp.	*17,40*	*4 096*	*6,45*	*1 772*
N	*3*		*2*	
Belgio-Lussemburgo	—	—	0,11	97
N			*75*	
Danimarca	—	—	0,24	117
N			*1*	
Francia	—	—	0,52	185
N			*2*	
Germania (Rep. fed.)	5,41	2 235	2,98	584
N	*22*		*24*	
Jugoslavia	—	—	41,26	31 591
N			*10*	
Paesi Bassi	0,02	55	—	—
N	*1*			
Portogallo	—	—	0,20	25
N			*4*	
Regno Unito	3,81	1 799	—	—
N	*1*			
Svezia	10,70	3 396	5,40	1 817
N	*2*		*1*	
Svizzera	44,92	17 467	32,04	7 781
N	*7*		*18*	
Turchia	—	—	4,03	625
N			*5*	
Algeria	—	—	0,30	67
N			*1*	
Libia	—	—	13,34	586
N			*6*	
Marocco	—	—	2,80	474
N			*4*	
Brasile	—	—	40,75	8 940
N			*2*	
Cile	—	—	15,10	8 067
N			*1*	
Stati Uniti	0,26	1 526	—	—
N	*99*			
Venezuela	—	—	164,79	42 484
N			*36*	

5851 — idem: con recipienti di vetro

Totale	**6,08**	**1 027**	**287,47**	**108 746**
N	*4*		*73*	
di cui reimp.	*0,10*	*226*	—	—
N	*1*			
Germania (Rep. fed.)	—	—	0,03	24
N			*1*	
Jugoslavia	—	—	0,09	238
N			*1*	
Norvegia	—	—	1,00	604
N			*1*	
Svizzera	5,88	753	—	—
N	*2*			
Libia	—	—	0,66	130
N			*2*	
Argentina	—	—	285,69	107 750
N			*68*	
Stati Uniti	0,20	274	—	—
N	*2*			

5852 — altri

Totale	**1 264,37**	**961 039**	**2 168,16**	**477 782**
N	*1 324 246*		*9 148*	
di cui imp. o esp. temp.	*11,49*	*15 766*	*23,39*	*2 159*
N	*25 446*		*13*	
di cui reimp. o riesp.	*3,39*	*781*	*452,48*	*93 860*
N	*10*		*156*	
Austria	43,65	11 938	16,24	4 294
N	*8 015*		*6*	
Belgio-Lussemburgo	0,85	181	18,15	1 467
N	*11*		*124*	
Danimarca	0,68	318	—	—
N	*3*			
Finlandia	—	—	3,76	530
N			*4*	
Francia	13,61	54 817	112,08	29 774
N	*3 518*		*5 093*	
Germania (Rep. fed.)	632,31	512 717	19,96	7 092
N	*1 209 398*		*891*	
Grecia	—	—	10,65	1 274
N			*32*	
Jugoslavia	—	—	189,38	60 998
N			*154*	
Norvegia	—	—	0,74	338
N			*451*	
Paesi Bassi	2,25	1 642	1,70	467
N	*117*		*24*	
Polonia	—	—	10,42	2 509
N			*6*	
Portogallo	—	—	1,68	267
N			*2*	
Regno Unito	59,02	58 685	0,04	45
N	*42 984*		*5*	
Spagna	—	—	1,63	430
N			*1*	
Svezia	26,15	12 491	18,51	2 558
N	*14 103*		*251*	
Svizzera	339,53	108 961	49,03	6 769
N	*1 776*		*32*	
Turchia	—	—	37,50	12 733
N			*207*	
URSS	—	—	149,66	27 894
N			*36*	
Cipro	—	—	1,35	237
N			*2*	
Filippine	—	—	0,29	110
N			*1*	
Formosa	—	—	1,60	546
N			*4*	
Giappone	0,33	583	—	—
N	*5 070*			

segue Tav. 11 — Cap. 85

Quantità in quintali (salvo diversa indicazione) e valore in migliaia di lire

MERCI E PAESI	Importazioni		Esportazioni	
	Quantità	Valore	Quantità	Valore
Giordania	—	—	0,57	128
N			*2*	
India	—	—	7,29	1 704
N			*114*	
Iran	—	—	155,07	34 239
N			*140*	
Libano	—	—	14,98	1 573
N			*253*	
Etiopia-Eritrea (Fed.)	—	—	4,87	990
N			*12*	
Libia	—	—	9,35	1 513
N			*176*	
Marocco	—	—	5,16	865
N			*82*	
RAU-Egitto	—	—	20,52	3 943
N			*53*	
Somalia (Amm. ital.)	—	—	8,53	916
N			*374*	
Sudan	—	—	1,58	243
N			*3*	
Tunisia	—	—	0,27	35
N			*1*	
Unione del Sud Africa	—	—	0,80	245
N			*1*	
Dip. franc. Africa occ.	—	—	9,30	1 893
N			*34*	
Argentina	—	—	203,06	27 763
N			*111*	
Brasile	—	—	76,70	31 846
N			*18*	
Canadà	0,21	242	—	—
N	*10*			
Cile	—	—	941,17	194 973
N			*141*	
Colombia	—	—	2,71	730
N			*2*	
Messico	—	—	5,20	773
N			*14*	
Perù	—	—	0,21	105
N			*1*	
Stati Uniti	145,78	198 464	2,24	2 078
N	*39 241*		*104*	
Uruguay	—	—	16,08	5 150
N			*4*	
Venezuela	—	—	37,08	5 244
N			*130*	
Provv. navi aerei esteri	—	—	1,02	487
N			*11*	
Punti e depositi franchi	—	—	0,03	14
N			*1*	
5853 — parti e pezzi staccati				
Totale	**807,45**	**488 107**	**43,29**	**17 962**
di cui imp. o esp. temp.	*3,37*	*15 379*	*0,41*	*681*
di cui reimp. o riesp.	*0,49*	*1 362*	*0,02*	*480*
Austria	6,61	20 039	0,51	32
Belgio-Lussemburgo	0,60	158	0,03	14
Danimarca	0,07	36	—	—
Finlandia	—	—	0,20	162
Francia	10,52	1 814	4,69	2 640
Germania (Rep. fed.)	701,44	399 842	0,92	333
Grecia	—	—	2,60	82
Jugoslavia	—	—	7,43	1 825
Norvegia	—	—	0,85	910
Paesi Bassi	0,06	97	0,05	18
Polonia	—	—	0,56	385
Portogallo	—	—	1,16	307
Regno Unito	46,52	20 600	0,47	103
Svezia	0,10	55	0,34	30
Svizzera	31,12	24 427	1,36	1 624
Turchia	—	—	0,39	405
URSS	—	—	0,20	90
Cipro	—	—	0,12	30
India	—	—	12,35	2 997
Iran	—	—	0,38	46
Libano	—	—	0,01	26
RAU-Egitto	—	—	0,07	80
Somalia (Amm. ital.)	—	—	0,52	283
Argentina	—	—	0,39	367
Brasile	—	—	2,48	1 065
Messico	—	—	3,96	3 008
Stati Uniti	7,41	21 039	0,08	12
Venezuela	—	—	1,11	1 058
Australia	—	—	0,01	16
Provv. navi aerei esteri	—	—	0,05	14
85.02				
5854 ELETTROMAGNETI, DISCHI, MANDRINI ECC. — calamite permanenti, magnetizzate o non				
Totale	**1 082,58**	**372 807**	**657,80**	**137 880**
di cui imp. o esp. temp.	*12,63*	*4 033*	*5,04*	*603*
di cui reimp. o riesp.	*2,20*	*208*	*4,81*	*1 291*
Austria	7,81	4 135	3,27	701
Belgio-Lussemburgo	0,15	57	1,33	355
Danimarca	0,14	62	—	—
Francia	187,07	62 503	11,88	2 575
Germania (Rep. fed.)	433,36	140 577	388,69	66 912
Grecia	—	—	2,74	447
Jugoslavia	—	—	2,65	1 641
Paesi Bassi	137,98	32 140	32,18	6 783
Portogallo	—	—	0,03	31
Regno Unito	295,45	126 056	3,57	239
Spagna	—	—	0,22	400
Svezia	0,85	237	1,25	348
Svizzera	9,22	3 331	9,94	2 849
Iran	—	—	0,75	59
Israele	—	—	17,84	4 945
Libia	—	—	1,27	346
RAU-Egitto	—	—	0,10	100
Argentina	—	—	103,80	33 236
Brasile	—	—	3,00	297
Stati Uniti	10,61	3 709	63,71	14 547
Venezuela	—	—	0,58	141
Australia	—	—	9,00	928
5855 — altri				
Totale	**1 608,91**	**339 415**	**665,98**	**113 035**
di cui imp. o esp. temp.	*6,26*	*2 348*	*7,09*	*608*
di cui reimp. o riesp.	*93,64*	*14 028*	*0,02*	*48*
Austria	94,58	14 815	0,33	181
Belgio-Lussemburgo	—	—	3,39	448
Bulgaria	—	—	0,68	141
Cecoslovacchia	—	—	2,37	760
Finlandia	—	—	0,42	125
Francia	59,26	13 443	14,16	2 305
Germania (Rep. fed.)	450,37	94 444	55,27	28 371
Grecia	—	—	0,50	116
Jugoslavia	—	—	6,50	2 511
Paesi Bassi	11,35	3 682	1,68	280
Regno Unito	251,77	55 288	5,21	207
Spagna	—	—	5,98	1 775
Svezia	0,09	71	—	—
Svizzera	14,88	6 523	0,87	271
Turchia	—	—	1,31	184
Israele	—	—	19,86	5 272
Libano	—	—	2,64	39
Etiopia-Eritrea (Fed.)	—	—	5,28	985
RAU-Egitto	—	—	1,23	235
Sudan	—	—	0,18	60
Dip. franc. Africa occ.	0,50	105	—	—
Argentina	—	—	2,69	992
Brasile	—	—	5,05	687
Messico	—	—	3,72	1 888
Perù	—	—	0,10	42
San Domingo	—	—	12,71	1 163
Stati Uniti	726,11	151 044	18,72	2 284
Venezuela	—	—	494,97	61 585
Australia	—	—	0,13	31
Provv. navi aerei esteri	—	—	0,03	97
5856 — parti e pezzi staccati: di calamite permanenti				
Totale	**8,21**	**1 685**	**2,40**	**915**
Francia	1,48	333	—	—
Germania (Rep. fed.)	5,76	1 082	—	—

Quantità in quintali (salvo diversa indicazione) e valore in migliaia di lire

MERCI E PAESI	Importazioni		Esportazioni	
	Quantità	Valore	Quantità	Valore
Jugoslavia	—	—	2,40	915
Svezia	0,56	224	—	—
Svizzera	0,01	10	—	—
Stati Uniti	0,40	36	—	—
5857 — idem: altri				
Totale	**179,99**	**37 341**	**45,26**	**16 957**
di cui imp. o esp. temp.	*89,29*	*4 320*	*5,62*	*500*
di cui reimp.	*5,80*	*500*	—	—
Austria	10,91	999	0,91	302
Francia	12,52	2 035	2,40	556
Germania (Rep. fed.)	35,23	9 083	17,49	7 760
Jugoslavia	—	—	2,22	1 922
Paesi Bassi	0,02	48	0,30	313
Regno Unito	12,50	7 677	0,02	9
Spagna	—	—	0,37	652
Svezia	0,58	102	—	—
Svizzera	1,01	373	0,16	19
URSS	—	—	6,00	850
Nigeria	—	—	0,10	55
Tunisia	—	—	3,76	110
Canadà	—	—	3,02	701
Portorico	—	—	0,02	37
Stati Uniti	107,22	17 024	5,59	1 378
Venezuela	—	—	2,87	2 279
Provv. navi aerei esteri	—	—	0,03	14
85.03				
5858 PILE ELETTRICHE — a liquido; loro parti e pezzi staccati				
Totale	**34,04**	**10 510**	**5,82**	**2 740**
Austria	0,32	246	—	—
Finlandia	—	—	0,10	372
Francia	13,18	399	—	—
Germania (Rep. fed.)	5,81	3 244	2,63	550
Paesi Bassi	10,21	4 538	—	—
Regno Unito	0,94	577	—	—
Panama	—	—	2,87	1 775
Stati Uniti	3,58	1 506	—	—
Provv. navi aerei esteri	—	—	0,22	43
5859 — altre; loro parti e pezzi staccati				
Totale	**3 565,80**	**414 143**	**200,93**	**72 579**
di cui imp. temp.	*0,01*	*55*	—	—
di cui riesp.	—	—	*0,15*	*19*
Albania	—	—	0,03	17
Austria	1,00	212	—	—
Belgio-Lussemburgo	—	—	1,05	154
Danimarca	6,63	615	—	—
Finlandia	—	—	11,17	1 017
Francia	842,47	45 912	8,98	387
Germania (Rep. fed.)	181,80	17 929	4,16	383
Grecia	—	—	3,16	732
Jugoslavia	—	—	0,39	56
Malta	—	—	0,26	30
Norvegia	—	—	0,14	12
Paesi Bassi	0,36	865	1,76	384
Portogallo	—	—	0,03	24
Regno Unito	1 098,43	243 558	—	—
Spagna	—	—	1,15	55
Svezia	7,06	400	—	—
Svizzera	4,55	408	3,42	398
Giappone	189,42	31 772	—	—
Giordania	—	—	0,01	1
Hong Kong	1 210,52	45 361	—	—
India	—	—	113,51	61 291
Iran	—	—	1,11	297
Libano	—	—	0,12	11
Pakistan	—	—	0,03	42
RAU-Siria	—	—	1,97	257
Congo belga	—	—	0,07	25
Liberia	—	—	0,13	8
Libia	—	—	0,88	263
Marocco	—	—	2,03	627
RAU-Egitto	—	—	5,67	345
Somalia (Amm. ital.)	—	—	11,65	919
Sudan	—	—	0,12	32
Tunisia	—	—	0,22	115
Bolivia	—	—	0,45	42
Canadà	0,18	62	—	—
Panama	—	—	—	9
Stati Uniti	23,38	27 049	0,65	47
Venezuela	—	—	0,25	28
Provv. navi aerei esteri	—	—	26,36	4 571
85.04				
5860 ACCUMULATORI ELETTRICI — a piombo				
Totale	**1 427,08**	**77 504**	**2 878,55**	**167 270**
di cui imp. o esp. temp.	*46,72*	*3 235*	*0,90*	*100*
di cui riesp.	—	—	*653,75*	*24 534*
Austria	266,00	10 025	2,54	200
Belgio-Lussemburgo	11,30	473	3,39	146
Bulgaria	—	—	0,30	31
Cecoslovacchia	—	—	0,10	11
Francia	90,28	4 734	167,65	10 324
Germania (Rep. fed.)	821,15	47 383	89,86	4 082
Grecia	—	—	2,54	164
Jugoslavia	—	—	51,46	3 026
Malta	—	—	21,28	903
Paesi Bassi	—	—	86,87	6 940
Regno Unito	190,92	7 620	36,16	3 299
Svezia	0,90	41	4,10	376
Svizzera	—	—	1,07	629
Turchia	—	—	96,09	6 584
Ungheria	—	—	0,10	12
Afganistan	—	—	0,88	47
Arabia Saudita	—	—	29,53	1 197
Birmania	—	—	13,20	629
Cambogia, Laos e Vietnam	—	—	0,21	25
Ceylon	—	—	16,63	837
Filippine	—	—	12,80	1 357
Formosa	—	—	23,00	3 385
Giordania	—	—	0,30	405
India	—	—	25,64	1 650
Irak	—	—	5,22	478
Iran	—	—	0,65	80
Kuwait	—	—	43,00	1 835
Libano	—	—	2,31	237
Pakistan	—	—	80,00	8 439
RAU-Siria	—	—	8,91	424
Thailandia	—	—	18,14	981
Chenia	—	—	35,52	1 775
Congo belga	—	—	4,62	249
Etiopia-Eritrea (Fed.)	—	—	330,71	13 477
Ghana (Costa d'Oro)	—	—	9,03	600
Liberia	—	—	1,42	124
Libia	—	—	850,47	31 839
Marocco	—	—	15,51	917
Nigeria	—	—	29,90	1 173
RAU-Egitto	—	—	26,52	4 547
Somalia (Amm. ital.)	—	—	313,44	13 864
Sudan	—	—	108,06	4 009
Tunisia	—	—	9,15	419
Unione del Sud Africa	—	—	3,90	181
Dip. portogh. Africa occ.	—	—	3,30	180
Argentina	—	—	5,89	595
Brasile	—	—	41,55	15 835
Canadà	—	—	0,86	43
Cile	—	—	11,39	860
Costarica	—	—	2,64	123
Ecuador	—	—	13,40	591
Messico	—	—	0,08	11
Paraguay	—	—	4,75	275
Perù	—	—	5,62	306
Portorico	—	—	6,15	415
Salvador	—	—	16,36	679
Stati Uniti	46,53	7 228	67,05	5 316
Uruguay	—	—	0,24	22
Venezuela	—	—	25,07	3 187
Dip. franc. Am. sett. centr.	—	—	11,00	477
Dip. oland. Am. centr.	—	—	22,58	1 126
Australia	—	—	0,25	24
Provv. navi aerei esteri	—	—	58,19	5 298

segue Tav. 11 — Cap. 85

Quantità in quintali (salvo diversa indicazione) e valore in migliaia di lire

MERCI E PAESI	Importazioni		Esportazioni	
	Quantità	Valore	Quantità	Valore
5861 — altri				
Totale	**3 313,56**	**201 745**	**824,67**	**98 862**
di cui imp. o esp. temp.	*2 533,15*	*108 875*	*0,35*	*93*
di cui reimp. o riesp.	*22,17*	*2 780*	*0,44*	*15*
Belgio-Lussemburgo	34,58	1 422	2,60	201
Danimarca	—	—	0,08	5
Finlandia	—	—	9,40	1 052
Francia	16,31	5 847	8,59	573
Germania (Rep. fed.)	484,24	66 294	14,45	1 223
Grecia	—	—	3,00	632
Jugoslavia	—	—	3,59	807
Malta	—	—	0,28	69
Paesi Bassi	—	—	1,25	80
Regno Unito	152,09	9 751	2,82	270
Svezia	0,89	614	1,26	237
Svizzera	84,56	10 059	9,48	1 672
Turchia	—	—	21,09	2 705
Giappone	1,29	112	—	—
Giordania	—	—	43,75	2 838
Irak	—	—	0,01	4
Iran	—	—	0,42	81
Israele	—	—	0,48	20
Libano	—	—	49,60	3 432
Pakistan	—	—	1,87	73
Angola	—	—	6,30	258
Etiopia-Eritrea (Fed.)	—	—	12,22	2 175
Libia	—	—	12,80	1 329
RAU-Egitto	—	—	2,66	1 005
Somalia (Amm. ital.)	—	—	6,20	357
Sudan	—	—	0,12	29
Tunisia	—	—	0,13	102
Unione del Sud Africa	—	—	1,37	96
Dip. franc. Africa occ.	—	—	0,80	31
Argentina	—	—	93,57	11 335
Bolivia	—	—	3,50	353
Brasile	—	—	84,98	30 579
Canadà	0,10	10	—	—
Cile	—	—	52,27	8 485
Cuba	—	—	12,42	903
Panama	—	—	2,10	186
Salvador	—	—	1,65	44
Stati Uniti	2 539,50	107 636	9,04	1 131
Venezuela	—	—	307,08	20 456
Provv. navi aerei esteri	—	—	39,99	3 959
Punti e depositi franchi	—	—	1,45	75
5862 — parti e pezzi staccati: recipienti, separatori, coperchi				
Totale	**3 818,75**	**235 820**	**2 674,86**	**90 241**
di cui riesp.	—	—	*169,13*	*5 280*
Austria	92,81	4 837	232,50	6 419
Belgio-Lussemburgo	14,30	1 164	1 730,52	42 315
Cecoslovacchia	1 364,79	17 590	—	—
Danimarca	—	—	7,60	483
Francia	9,34	229	69,90	1 977
Germania (Rep. fed.)	962,46	69 255	67,64	4 003
Germania (Rep. dem.)	200,44	2 614	—	—
Grecia	—	—	13,08	594
Jugoslavia	—	—	125,46	6 239
Norvegia	—	—	19,86	937
Paesi Bassi	—	—	8,63	874
Portogallo	—	—	66,70	3 838
Regno Unito	666,31	76 116	40,95	1 944
Svezia	95,48	29 279	—	—
Svizzera	53,76	1 236	58,83	4 452
Filippine	—	—	2,94	318
Etiopia-Eritrea (Fed.)	—	—	15,97	985
Libia	—	—	1,45	71
Mozambico	—	—	20,35	1 148
RAU-Egitto	—	—	53,53	2 817
Rhodesia e Nyassaland	—	—	27,77	1 759
Somalia (Amm. ital.)	—	—	4,02	408
Unione del Sud Africa	—	—	9,12	505
Cile	—	—	0,59	72
Messico	—	—	2,19	176
Stati Uniti	359,06	33 500	12,50	4 887
Venezuela	—	—	82,76	3 020

MERCI E PAESI	Importazioni		Esportazioni	
	Quantità	Valore	Quantità	Valore
5863 — altri: di piombo				
Totale	**921,45**	**22 633**	**36,33**	**1 748**
di cui riesp.	—	—	*18,40*	*651*
Austria	908,83	19 866	—	—
Belgio-Lussemburgo	—	—	0,03	24
Francia	5,29	1 606	1,44	38
Germania (Rep. fed.)	4,65	494	2,27	177
Jugoslavia	—	—	8,45	503
Regno Unito	2,45	408	0,34	18
Svizzera	—	—	18,40	651
Chenia	—	—	0,25	28
Stati Uniti	0,23	259	—	—
Provv. navi aerei esteri	—	—	5,15	309
5864 — idem: di altri metalli				
Totale	**20,37**	**9 398**	**265,87**	**19 624**
di cui imp. temp.	*0,90*	*266*	—	—
di cui reimp.	*2,32*	*3 240*	—	—
Belgio-Lussemburgo	—	—	0,15	45
Francia	7,01	4 557	—	—
Germania (Rep. fed.)	10,17	3 763	—	—
Grecia	—	—	1,17	81
Paesi Bassi	—	—	1,07	193
Regno Unito	2,30	390	—	—
Svezia	0,08	69	5,00	350
Svizzera	0,70	574	18,71	1 226
Giordania	—	—	1,25	118
India	—	—	0,24	15
Indonesia	—	—	147,93	6 774
Libano	—	—	82,34	6 371
Unione del Sud Africa	—	—	1,61	126
Stati Uniti	0,11	45	0,09	50
Venezuela	—	—	5,92	4 156
Provv. navi aerei esteri	—	—	0,39	119
85.05				
5865 UTENSILI E MACCHINE UTENSILI ELETTROMECCANICI PER L'IMPIEGO A MANO — utensili e macchine utensili				
Totale	**3 063,53**	**1 045 756**	**1 327,45**	**458 442**
di cui imp. o esp. temp.	*3,50*	*1 200*	*5,77*	*2 642*
di cui reimp. o riesp.	*3,43*	*745*	*3,96*	*2 431*
Austria	10,07	3 949	84,53	30 362
Belgio-Lussemburgo	32,21	13 321	62,10	15 811
Cecoslovacchia	—	—	60,21	30 566
Danimarca	0,70	260	8,16	2 119
Finlandia	—	—	17,91	7 329
Francia	113,56	25 944	70,27	18 566
Germania (Rep. fed.)	2 377,59	784 833	200,29	82 892
Germania (Rep. dem.)	0,25	121	—	—
Grecia	—	—	109,73	20 489
Irlanda	—	—	1,16	209
Jugoslavia	—	—	59,47	15 796
Malta	—	—	5,20	1 569
Norvegia	—	—	6,91	3 100
Paesi Bassi	3,87	859	37,91	14 418
Polonia	—	—	7,24	5 136
Portogallo	—	—	44,76	15 226
Regno Unito	108,87	35 481	12,54	7 973
Spagna	—	—	4,25	1 584
Svezia	42,75	15 366	16,50	3 257
Svizzera	329,75	113 479	140,19	42 542
Turchia	—	—	27,17	7 331
URSS	—	—	107,07	59 199
Cipro	—	—	0,36	140
Filippine	—	—	1,40	158
Giappone	—	—	1,50	603
Giordania	—	—	0,51	138
Hong Kong	—	—	0,20	42
India	—	—	0,19	141
Irak	—	—	13,86	4 070
Iran	—	—	19,97	9 173
Israele	—	—	0,10	54
Libano	—	—	26,09	6 767
Pakistan	—	—	0,32	177
RAU-Siria	—	—	5,65	1 159
Thailandia	—	—	0,19	79

Quantità in quintali (salvo diversa indicazione) e valore in migliaia di lire

MERCI E PAESI	Importazioni		Esportazioni	
	Quantità	Valore	Quantità	Valore
Dip. portoghesi in Asia	—	—	0,26	79
Algeria	—	—	3,32	785
Congo belga	—	—	1,50	318
Etiopia-Eritrea (Fed.)	—	—	9,54	3 403
Liberia	—	—	1,82	768
Libia	—	—	27,81	5 193
Marocco	—	—	5,06	867
Mozambico	—	—	2,45	1 001
Rhodesia e Nyassaland	—	—	2,00	288
Somalia (Amm. ital.)	—	—	5,58	1 971
Tunisia	—	—	4,71	1 116
Unione del Sud Africa	—	—	1,84	442
Argentina	—	—	10,52	7 581
Brasile	—	—	8,44	2 242
Canadà	3,70	4 344	2,65	965
Cile	—	—	9,75	2 769
Colombia	—	—	0,70	122
Cuba	—	—	0,61	191
Ecuador	—	—	5,32	1 300
Messico	—	—	12,31	5 993
Panama	—	—	0,63	248
Perù	—	—	6,70	863
Stati Uniti	40,21	47 799	6,71	2 311
Venezuela	—	—	21,93	3 988
Dip. brit. Am. sett. e centr.	—	—	3,54	633
Australia	—	—	7,32	2 108
Provv. navi aerei esteri	—	—	10,22	2 647
Punti e depositi franchi	—	—	0,30	75

5866 — parti e pezzi staccati

Totale	**173,87**	**63 885**	**105,53**	**30 713**
di cui imp. o esp. temp.	*0,37*	*75*	*0,10*	*48*
Austria	—	—	4,91	2 393
Belgio-Lussemburgo	—	—	2,03	1 136
Danimarca	—	—	1,00	398
Finlandia	—	—	0,19	88
Francia	8,41	1 458	19,20	2 661
Germania (Rep. fed.)	90,34	29 160	11,36	2 851
Grecia	—	—	0,41	85
Irlanda	—	—	0,15	72
Jugoslavia	—	—	1,32	492
Malta	—	—	0,22	125
Norvegia	—	—	8,64	2 391
Paesi Bassi	—	—	0,85	511
Portogallo	—	—	8,13	2 756
Regno Unito	22,19	6 663	3,31	866
Spagna	—	—	0,34	133
Svezia	20,86	7 531	1,03	769
Svizzera	18,60	12 116	13,01	3 801
URSS	—	—	5,51	1 369
Cipro	—	—	0,27	136
Irak	—	—	0,87	142
Iran	—	—	0,92	761
RAU-Siria	—	—	6,47	935
Thailandia	—	—	1,60	452
Algeria	—	—	0,18	28
Etiopia-Eritrea (Fed.)	—	—	1,00	476
Marocco	—	—	1,18	114
Somalia (Amm. ital.)	—	—	0,23	43
Argentina	—	—	1,17	54
Canadà	—	—	0,54	651
Cile	—	—	2,20	245
Panama	—	—	0,35	57
Stati Uniti	13,47	6 957	0,21	89
Venezuela	—	—	0,22	97
Australia	—	—	0,06	32
Dip. australiane in Oceania	—	—	0,03	24
Provv. navi aerei esteri	—	—	6,42	3 480

85.06

5867 APPARECCHI ELETTROMECCANICI PER USO DOMESTICO — aspiratori di polvere e lucidatrici per pavimenti; loro parti e pezzi staccati

Totale	**2 886,60**	**528 572**	**1 659,73**	**296 537**
di cui imp. o esp. temp.	*0,27*	*57*	*0,03*	*12*
di cui riesp.	—	—	*10,39*	*1 859*
Austria	92,29	25 887	16,89	3 334
Belgio-Lussemburgo	0,36	117	163,73	30 986
Cecoslovacchia	1,12	122	—	—
Danimarca	28,97	6 127	0,13	27
Finlandia	—	—	1,16	252
Francia	89,39	17 473	218,58	44 270
Germania (Rep. fed.)	1 048,74	213 674	228,17	44 282
Gibilterra	—	—	0,10	24
Grecia	—	—	3,92	1 036
Jugoslavia	—	—	64,95	16 188
Malta	—	—	1,25	327
Norvegia	—	—	0,10	31
Paesi Bassi	116,79	14 268	8,19	2 397
Portogallo	—	—	72,58	11 914
Regno Unito	1 287,03	213 736	9,64	890
Svezia	79,69	17 575	3,81	1 934
Svizzera	26,67	2 042	122,64	25 957
Turchia	—	—	17,89	4 291
Arabia Saudita	—	—	2,21	605
Ceylon	—	—	0,22	37
Hong Kong	0,70	82	22,97	4 023
Iran	—	—	2,74	545
Israele	—	—	0,29	68
Kuwait	—	—	0,06	45
Libano	—	—	0,65	126
Pakistan	—	—	0,07	32
RAU-Siria	—	—	3,71	831
Altri paesi d'Arabia	—	—	0,91	255
Etiopia-Eritrea (Fed.)	—	—	1,25	164
Libia	—	—	0,94	231
Madagascar	—	—	0,42	93
Marocco	—	—	0,70	197
Mozambico	—	—	2,60	654
Rhodesia e Nyassaland	—	—	0,35	83
Somalia (Amm. ital.)	—	—	0,75	219
Tunisia	—	—	1,43	355
Unione del Sud Africa	—	—	182,08	30 944
Argentina	—	—	0,91	249
Bolivia	—	—	0,24	31
Canadà	0,16	43	417,51	51 499
Cile	—	—	4,06	958
Costarica	—	—	2,94	686
Ecuador	—	—	5,96	1 376
Perù	—	—	10,77	2 465
Portorico	—	—	2,38	609
Stati Uniti	114,69	17 426	10,45	1 749
Venezuela	—	—	26,32	5 038
Dip. brit. Am. sett. e centr.	—	—	17,70	3 162
Dip. franc. Am. sett. centr.	—	—	0,80	285
Dip. oland. Am. centr.	—	—	0,03	25
Australia	—	—	0,26	93
Provv. navi aerei esteri	—	—	0,68	498
Punti e depositi franchi	—	—	0,64	167

5868 — ventilatori; loro parti e pezzi staccati: fino a 600 watt

Totale	**281,82**	**45 339**	**2 015,64**	**339 967**
di cui esp. temp.	—	—	*16,10*	*2 999*
di cui riesp.	—	—	*43,71*	*5 759*
Austria	—	—	38,06	7 492
Belgio-Lussemburgo	—	—	35,70	7 276
Danimarca	—	—	0,44	128
Francia	29,85	3 406	70,85	13 082
Germania (Rep. fed.)	203,70	30 766	43,52	8 144
Grecia	—	—	0,84	282
Irlanda	—	—	0,42	135
Jugoslavia	—	—	10,15	3 877
Malta	—	—	4,89	937
Paesi Bassi	25,40	4 341	20,13	4 800
Portogallo	—	—	53,19	11 827
Regno Unito	22,30	6 443	11,13	2 616
Svizzera	—	—	43,12	7 871
Turchia	—	—	2,38	1 096
Ungheria	—	—	2,50	904
Aden	—	—	68,27	10 241
Afganistan	—	—	1,69	348
Arabia Saudita	—	—	35,34	6 329
Cambogia, Laos e Vietnam	—	—	67,93	15 142
Ceylon	—	—	42,37	6 912
Cipro	—	—	0,20	58
Giappone	—	—	0,82	105
Giordania	—	—	113,31	13 008
Hong Kong	—	—	18,74	3 890

segue Tav. 11 — Cap. 85

Quantità in quintali (salvo diversa indicazione) e valore in migliaia di lire

MERCI E PAESI	Importazioni		Esportazioni	
	Quantità	Valore	Quantità	Valore
India	—	—	1,74	319
Indonesia	—	—	0,30	80
Irak	—	—	136,66	24 750
Iran	—	—	276,82	45 875
Israele	—	—	0,07	14
Kuwait	—	—	2,18	195
Libano	—	—	2,15	649
Malesia (Federazione)	—	—	5,68	1 016
Pakistan	—	—	476,95	60 778
RAU-Siria	—	—	0,06	19
Thailandia	—	—	94,41	15 553
Dip. portoghesi in Asia	—	—	10,22	1 521
Altri paesi d'Arabia	—	—	5,43	921
Algeria	—	—	0,11	25
Chenia	—	—	0,62	146
Congo belga	—	—	3,43	592
Etiopia-Eritrea (Fed.)	—	—	0,53	417
Guinea (Repubblica)	—	—	1,34	245
Libia	—	—	13,85	1 787
Marocco	—	—	2,68	546
Mozambico	—	—	6,97	1 097
Nigeria	—	—	7,26	1 070
RAU-Egitto	—	—	6,23	1 544
Rhodesia e Nyassaland	—	—	2,14	495
Somalia francese	—	—	40,84	6 183
Somalia (Amm. ital.)	—	—	15,89	3 575
Sudan	—	—	83,34	16 121
Tanganica	—	—	3,67	644
Unione del Sud Africa	—	—	8,39	2 078
Dip. franc. Africa occ.	—	—	6,02	1 168
Dip. portógh. Africa occ.	—	—	1,62	390
Brasile	—	—	0,18	96
Canadà	—	—	0,16	53
Cile	—	—	0,75	228
Colombia	—	—	8,70	1 551
Costarica	—	—	4,12	660
Messico	—	—	39,95	5 630
Panama	—	—	0,23	45
Perù	—	—	1,26	395
Stati Uniti	0,57	383	0,40	62
Venezuela	—	—	13,34	2 914
Dip. brit. Am. sett. e centr.	—	—	2,24	366
Australia	—	—	23,59	4 975
Nuova Zelanda	—	—	3,73	1 128
Dip. australiane in Oceania	—	—	0,08	17
Paese non accertato	—	—	0,31	79
Provv. navi aerei esteri	—	—	12,83	5 404
Punti e depositi franchi	—	—	0,18	51

5869 — idem: superiori a 600 watt

Totale	**33,58**	**8 785**	**3,02**	**1 400**
di cui imp. temp.	*6,90*	*90*	—	—
Belgio-Lussemburgo	—	—	1,22	258
Germania (Rep. fed.)	3,08	882	—	—
Regno Unito	0,30	66	—	—
Svizzera	13,00	5 225	—	—
Libano	—	—	0,55	117
Panama	(*a*) 6,90	90	—	—
Stati Uniti	10,30	2 522	—	—
Australia	—	—	0,12	17
Provv. navi aerei esteri	—	—	1,13	1 008

5870 — trituratori e mescolatori di alimenti, spremifrutta: del peso fino a 15 kg

Totale	**892,53**	**146 624**	**991,12**	**277 325**
di cui imp. temp.	*1,91*	*210*	—	—
di cui riesp.	—	—	*87,88*	*22 399*
Austria	—	—	50,89	15 626
Belgio-Lussemburgo	—	—	37,71	10 104
Danimarca	—	—	2,95	845
Finlandia	—	—	0,08	33
Francia	383,19	54 512	63,43	19 220
Germania (Rep. fed.)	460,13	83 047	255,65	65 761
Grecia	—	—	11,06	2 857
Jugoslavia	—	—	5,38	2 081
Malta	—	—	0,45	235
Norvegia	—	—	1,25	412
Paesi Bassi	1,10	299	40,48	10 629
Portogallo	—	—	80,45	20 781
Regno Unito	12,51	2 925	17,14	3 747
Spagna	15,80	2 206	7,77	1 571
Svezia	2,74	577	0,13	179
Svizzera	12,87	2 361	252,27	81 512
Turchia	—	—	9,14	3 350
Arabia Saudita	—	—	0,60	83
Ceylon	—	—	1,83	480
Cipro	—	—	6,23	1 813
Filippine	—	—	0,12	120
Giordania	—	—	0,23	87
Hong Kong	—	—	0,20	38
India	—	—	1,91	368
Iran	—	—	25,28	4 750
Israele	—	—	0,38	160
Kuwait	—	—	0,02	7
Libano	—	—	5,29	1 189
Thailandia	—	—	0,21	58
Algeria	—	—	3,63	1 062
Chenia	—	—	0,08	32
Congo belga	—	—	0,54	141
Etiopia-Eritrea (Fed.)	—	—	4,52	1 164
Libia	—	—	9,02	2 385
Madagascar	—	—	0,07	93
Marocco	—	—	13,94	4 006
Mozambico	—	—	1,69	542
Rhodesia e Nyassaland	—	—	0,34	126
Somalia francese	—	—	0,36	109
Somalia (Amm. ital.)	—	—	0,76	586
Sudan	—	—	0,57	232
Tanganica	—	—	0,16	17
Tunisia	—	—	1,60	433
Uganda	—	—	0,08	8
Unione del Sud Africa	—	—	1,93	481
Bolivia	—	—	0,56	303
Canadà	—	—	5,45	1 028
Cile	—	—	3,22	1 072
Costarica	—	—	0,12	22
Ecuador	—	—	5,55	1 472
Guatemala	—	—	0,27	78
Haiti	—	—	0,24	58
Messico	—	—	2,44	961
Panama	—	—	2,23	495
Perù	—	—	10,66	1 977
Salvador	—	—	2,30	459
Stati Uniti	4,19	697	4,14	778
Venezuela	—	—	22,15	6 121
Dip. brit. Am. sett. e centr.	—	—	0,17	80
Dip. franc. Am. sett. centr.	—	—	0,35	149
Australia	—	—	13,35	2 718
Provv. navi aerei esteri	—	—	0,10	41

5871 — idem: del peso superiore a 15 kg

Totale	**283,74**	**29 261**	**401,25**	**115 587**
di cui imp. temp.	*0,16*	*45*	—	—
di cui reimp. o riesp.	*0,30*	*50*	*1,55*	*641*
Austria	0,45	113	60,29	21 985
Belgio-Lussemburgo	2,00	227	9,06	1 988
Danimarca	0,60	157	—	—
Finlandia	—	—	6,71	1 317
Francia	11,66	2 688	84,58	23 966
Germania (Rep. fed.)	28,72	7 299	31,99	10 431
Gibilterra	—	—	0,35	120
Grecia	—	—	12,96	2 237
Jugoslavia	0,16	45	9,34	2 733
Malta	—	—	2,04	374
Norvegia	—	—	0,38	111
Paesi Bassi	—	—	2,00	570
Portogallo	—	—	10,99	3 301
Regno Unito	181,32	9 941	11,14	2 440
Svezia	—	—	2,38	877
Svizzera	55,19	7 827	30,30	8 754
Aden	—	—	0,73	383
Birmania	—	—	0,20	107
Filippine	—	—	0,18	100
Hong Kong	—	—	0,17	69
Iran	—	—	2,16	361
Israele	—	—	0,30	93
Libano	—	—	9,62	1 873

(*a*) Importazione temporanea per riparazione.

Quantità in quintali (salvo diversa indicazione) e valore in migliaia di lire

MERCI E PAESI	Importazioni		Esportazioni	
	Quantità	Valore	Quantità	Valore
Algeria	—	—	7,11	2 314
Angola	—	—	0,44	172
Chenia	—	—	0,18	59
Etiopia-Eritrea (Fed.)	—	—	1,58	516
Libia	—	—	1,49	395
Marocco	—	—	0,81	210
Somalia (Amm. ital.)	—	—	2,61	762
Unione del Sud Africa	—	—	0,24	22
Argentina	—	—	0,49	62
Canadà	—	—	1,76	824
Cile	—	—	5,80	859
Messico	—	—	11,55	4 324
Panama	—	—	1,13	163
Perù	—	—	1,88	634
Stati Uniti	3,64	964	10,96	2 487
Uruguay	—	—	0,77	155
Venezuela	—	—	50,12	13 994
Dip. brit. Am. sett. e centr.	—	—	0,23	48
Dip. oland. Am. centr.	—	—	0,44	178
Australia	—	—	12,09	2 779
Paese non accertato	—	—	1,70	440
5872 — idem: parti e pezzi staccati				
Totale	**75,06**	**12 231**	**33,75**	**15 333**
di cui imp. temp.	*0,13*	*12*	—	—
di cui riesp.	—	—	*0,33*	*213*
Austria	0,09	11	1,39	386
Belgio-Lussemburgo	—	—	0,08	34
Danimarca	—	—	0,10	50
Francia	16,50	741	0,31	196
Germania (Rep. fed.)	53,08	9 741	17,59	7 523
Jugoslavia	—	—	2,50	836
Paesi Bassi	—	—	0,05	66
Portogallo	—	—	0,47	144
Regno Unito	3,78	1 180	0,27	175
Svizzera	1,61	558	3,23	969
Giordania	—	—	0,35	18
Libano	—	—	0,04	9
Libia	—	—	0,05	30
Mozambico	—	—	0,09	6
Somalia (Amm. ital.)	—	—	0,06	18
Canadà	—	—	0,26	150
Cile	—	—	0,01	21
Colombia	—	—	2,91	3 298
Ecuador	—	—	0,12	14
Messico	—	—	1,59	705
Panama	—	—	0,10	29
Stati Uniti	—	—	0,26	40
Venezuela	—	—	0,39	91
Australia	—	—	1,08	213
Nuova Zelanda	—	—	0,37	166
Provv. navi aerei esteri	—	—	0,08	146
5873 — lucidatrici per scarpe				
Totale	**22,05**	**4 786**	**18,85**	**6 403**
di cui reimp.	*0,27*	*310*	—	—
Francia	5,26	1 173	2,04	783
Germania (Rep. fed.)	8,17	1 714	0,20	44
Paesi Bassi	—	—	0,17	71
Regno Unito	—	—	2,01	680
Svizzera	—	—	4,21	1 188
Libia	—	—	4,93	1 636
Uganda	—	—	0,44	98
Stati Uniti	8,62	1 899	4,18	1 659
Venezuela	—	—	0,67	244
5874 — non nominati; del peso fino a 15 kg				
Totale	**3 073,10**	**432 050**	**861,60**	**207 550**
di cui imp. o esp. temp.	*152,87*	*33 851*	*0,12*	*40*
di cui riesp.	—	—	*98,38*	*20 698*
Austria	1,35	594	141,26	33 895
Belgio-Lussemburgo	—	—	102,44	20 027
Danimarca	—	—	15,67	1 626
Finlandia	—	—	2,04	318
Francia	2 787,85	364 109	83,99	24 250
Germania (Rep. fed.)	207,55	48 367	183,02	41 716
Gibilterra	—	—	0,03	9
Grecia	—	—	1,32	328
Irlanda	—	—	1,88	468
Jugoslavia	—	—	2,84	1 383
Malta	—	—	1,55	350
Norvegia	—	—	18,93	2 839
Paesi Bassi	4,28	823	39,22	8 918
Portogallo	—	—	13,47	3 657
Regno Unito	19,39	5 013	17,15	4 528
Romania	—	—	1,48	2 792
Spagna	—	—	0,18	36
Svezia	4,96	1 265	—	—
Svizzera	21,68	3 339	78,14	22 937
Turchia	—	—	0,78	261
Aden	—	—	0,32	58
Afganistan	—	—	0,07	16
Ceylon	—	—	2,79	604
Cipro	—	—	0,78	136
Giappone	—	—	3,62	1 261
Hong Kong	—	—	0,16	90
India	—	—	6,91	1 494
Iran	—	—	2,59	554
Israele	—	—	1,08	496
Kuwait	—	—	8,28	2 395
Libano	—	—	5,45	1 082
Malesia (Federazione)	—	—	0,03	25
RAU-Siria	—	—	0,85	314
Thailandia	—	—	5,39	823
Algeria	—	—	3,52	832
Chenia	—	—	1,59	400
Congo belga	—	—	0,23	84
Etiopia-Eritrea (Fed.)	—	—	3,85	693
Ghana (Costa d'Oro)	—	—	0,08	18
Libia	—	—	4,64	1 037
Marocco	—	—	0,31	46
Mozambico	—	—	2,22	677
Rhodesia e Nyassaland	—	—	2,16	304
Somalia francese	—	—	0,40	212
Somalia (Amm. ital.)	—	—	1,54	378
Unione del Sud Africa	—	—	31,85	9 091
Altre dip. franc. Africa eq.	—	—	0,02	9
Dip. portogh. Africa occ.	—	—	0,53	118
Argentina	—	—	1,69	482
Bolivia	—	—	0,18	58
Canadà	—	—	1,38	386
Cile	—	—	0,72	244
Colombia	—	—	0,19	31
Ecuador	—	—	0,48	95
Messico	—	—	13,23	1 835
Panama	—	—	0,16	64
Perù	—	—	4,09	1 657
Salvador	—	—	0,16	73
Stati Uniti	26,04	8 540	6,19	1 302
Venezuela	—	—	33,09	6 725
Dip. brit. Am. merid.	—	—	0,13	35
Australia	—	—	1,09	389
Nuova Zelanda	—	—	0,52	157
Paese non accertato	—	—	1,30	274
Provv. navi aerei esteri	—	—	0,35	158
5875 — idem: del peso superiore a 15 kg fino a 20 kg				
Totale	**3,96**	**831**	**62,36**	**16 555**
di cui imp. temp.	*1,36*	*196*	—	—
di cui riesp.	—	—	*0,61*	*272*
Austria	0,75	257	9,97	3 123
Belgio-Lussemburgo	—	—	0,19	60
Francia	—	—	6,33	1 934
Germania (Rep. fed.)	1,66	315	2,77	489
Grecia	—	—	0,95	396
Jugoslavia	—	—	1,30	727
Norvegia	—	—	0,49	138
Portogallo	—	—	5,20	1 476
Regno Unito	1,55	259	2,48	679
Spagna	—	—	0,19	48
Svizzera	—	—	8,83	2 729
Giordania	—	—	0,86	277
Israele	—	—	0,19	96
Libano	—	—	0,40	175

segue Tav. 11 — Cap. 85

Quantità in quintali (salvo diversa indicazione) e valore in migliaia di lire

MERCI E PAESI	Importazioni		Esportazioni	
	Quantità	Valore	Quantità	Valore
Angola	—	—	0,88	298
Nigeria	—	—	0,47	363
Rhodesia e Nyassaland	—	—	0,39	186
Somalia (Amm. ital.)	—	—	0,64	406
Unione del Sud Africa	—	—	0,44	82
Brasile	—	—	0,17	150
Canadà	—	—	1,36	441
Perù	—	—	1,20	311
Stati Uniti	—	—	1,60	668
Provv. navi aerei esteri	—	—	15,06	1 303
5876 — parti e pezzi staccati: di lucidatrici per scarpe				
Totale	**3,76**	**1 141**	**39,79**	**4 895**
Germania (Rep. fed.)	3,76	1 141	0,42	79
Turchia	—	—	1,56	1 808
Stati Uniti	—	—	32,56	2 493
Venezuela	—	—	5,19	480
Provv. navi aerei esteri	—	—	0,06	35
5877 — idem: di altri apparecchi non nominati				
Totale	**307,23**	**25 477**	**120,34**	**23 902**
Austria	—	—	3,65	777
Belgio-Lussemburgo	0,15	46	1,86	361
Francia	287,82	20 191	18,91	6 028
Germania (Rep. fed.)	11,80	3 215	23,89	4 620
Grecia	—	—	17,38	1 131
Jugoslavia	—	—	11,54	3 225
Malta	—	—	0,44	70
Paesi Bassi	—	—	0,13	55
Portogallo	—	—	0,77	383
Regno Unito	0,84	214	25,55	4 597
Svezia	0,98	325	0,05	19
Svizzera	3,77	522	1,76	418
Cipro	—	—	0,41	27
Algeria	—	—	0,25	32
Unione del Sud Africa	—	—	5,17	1 043
Canadà	—	—	0,08	29
Ecuador	—	—	0,03	22
Perù	—	—	6,74	735
Stati Uniti	1,87	964	0,18	27
Venezuela	—	—	0,69	132
Australia	—	—	0,75	88
Nuova Zelanda	—	—	0,02	17
Provv. navi aerei esteri	—	—	0,09	66
85.07				
5878 RASOI E TOSATRICI, ELETTRICI, CON MOTORE INCORPORATO — rasoi				
Totale	**2 214,11**	**1 346 689**	**43,48**	**43 470**
di cui esp. temp.	—	—	*24,72*	*26 378*
di cui reimp.	*32,13*	*35 001*	—	—
Austria	30,12	17 370	—	—
Francia	425,47	213 009	—	—
Germania (Rep. fed.)	269,80	183 369	0,23	150
Grecia	—	—	1,10	1 735
Jugoslavia	—	—	6,64	5 375
Malta	—	—	0,16	194
Paesi Bassi	998,11	433 636	—	—
Regno Unito	405,96	423 174	27,65	27 606
Svezia	4,20	1 064	—	—
Svizzera	41,68	31 211	0,82	786
Turchia	—	—	1,61	1 857
Cipro	—	—	0,03	60
Giappone	2,06	2 605	—	—
Iran	—	—	2,38	2 748
Libano	—	—	0,36	387
Pakistan	—	—	0,02	10
RAU-Siria	—	—	0,16	182
Congo belga	—	—	0,55	1 106
Etiopia-Eritrea (Fed.)	—	—	0,03	105
Somalia (Amm. ital.)	—	—	..	10
Unione del Sud Africa	—	—	0,79	450
Altre dip. franc. Africa eq.	—	—	0,02	27
Cile	—	—	0,15	403
Stati Uniti	36,71	41 251	0,66	122
Provv. navi aerei esteri	—	—	0,12	157
5879 — tosatrici				
Totale	**20,87**	**17 301**	**0,03**	**10**
Germania (Rep. fed.)	18,91	16 074	—	—
Paesi Bassi	0,25	74	0,03	10
Regno Unito	1,21	470	—	—
Svizzera	0,15	169	—	—
Stati Uniti	0,35	514	—	—
5880 — parti e pezzi staccati (esclusi i pettini, i contropettini e le teste delle voci nn. 82.11 e 82.13)				
Totale	**152,69**	**124 137**	**186,78**	**120 454**
Austria	0,86	468	0,02	97
Cecoslovacchia	—	—	52,83	6 501
Finlandia	—	—	0,01	83
Francia	4,74	3 987	5,43	3 739
Germania (Rep. fed.)	18,37	16 012	15,79	10 687
Grecia	—	—	0,10	239
Jugoslavia	—	—	0,08	130
Norvegia	0,75	578	—	—
Paesi Bassi	1,88	6 063	—	—
Regno Unito	82,59	51 840	111,77	98 167
Svezia	0,91	388	—	—
Svizzera	14,36	19 269	—	—
Iran	—	—	0,23	395
Etiopia-Eritrea (Fed.)	—	—	0,18	164
Unione del Sud Africa	—	—	0,10	107
Colombia	—	—	0,20	80
Stati Uniti	28,23	25 532	0,03	52
Paese non accertato	—	—	0,01	7
Punti e depositi franchi	—	—	..	6
85.08				
5881 APPARECCHI E DISPOSITIVI DI ACCENSIONE ELETTRICI — magneti e dinamo-magneti				
Totale	**131,15**	**60 723**	**992,87**	**218 574**
di cui imp. o esp. temp.	*3,73*	*5 830*	*0,13*	*75*
Austria	0,04	197	168,95	32 689
Belgio-Lussemburgo	1,00	377	—	—
Cecoslovacchia	—	—	0,09	202
Danimarca	—	—	54,14	13 920
Finlandia	—	—	1,08	684
Francia	5,11	1 573	0,35	164
Germania (Rep. fed.)	9,79	5 873	50,98	10 320
Grecia	—	—	1,54	300
Jugoslavia	—	—	3,75	1 629
Paesi Bassi	0,12	51	95,75	18 859
Polonia	—	—	0,14	24
Regno Unito	96,94	30 454	2,82	685
Spagna	—	—	0,02	7
Svezia	6,50	2 050	—	—
Svizzera	3,67	10 032	26,17	5 975
Turchia	—	—	0,20	98
Cambogia, Laos e Vietnam	—	—	0,34	236
Ceylon	—	—	1,27	361
Cipro	—	—	0,06	23
India	—	—	351,47	100 667
Iran	—	—	0,05	155
Libano	—	—	0,42	101
Malesia (Federazione)	—	—	4,52	2 259
RAU-Siria	—	—	12,80	557
Dip. portoghesi in Asia	—	—	1,53	254
Etiopia-Eritrea (Fed.)	—	—	0,20	149
Libia	—	—	0,04	16
Marocco	0,06	100	0,09	28
RAU-Egitto	—	—	0,17	120
Somalia (Amm. ital.)	—	—	0,59	137
Unione del Sud Africa	—	—	1,97	389
Altre dip. brit. Africa occ.	—	—	0,80	113

Quantità in quintali (salvo diversa indicazione) e valore in migliaia di lire

MERCI E PAESI	Importazioni		Esportazioni	
	Quantità	Valore	Quantità	Valore
Argentina	—	—	0,82	449
Brasile	—	—	182,80	20 487
Cile	—	—	9,00	1 446
Messico	—	—	1,52	508
Stati Uniti	7,92	10 016	2,83	1 467
Venezuela	—	—	9,45	2 451
Australia	—	—	0,05	45
Provv. navi aerei esteri	—	—	4,10	600

5882 — candele di accensione e di riscaldamento

Totale	**2 962,84**	**740 387**	**318,03**	**82 802**
di cui imp. o esp. temp.	*216,62*	*32 068*	*1,10*	*310*
di cui reimp. o riesp.	*1,10*	*330*	*0,24*	*205*
Austria	—	—	41,61	10 253
Belgio-Lussemburgo	—	—	21,28	5 522
Danimarca	—	—	0,98	252
Finlandia	—	—	9,16	2 128
Francia	244,60	52 215	24,77	6 630
Germania (Rep. fed.)	551,98	118 112	32,41	9 135
Grecia	—	—	7,93	2 754
Irlanda	—	—	0,44	140
Islanda	—	—	1,15	368
Jugoslavia	—	—	4,38	1 674
Malta	—	—	0,08	27
Norvegia	—	—	2,48	611
Paesi Bassi	0,80	213	41,63	9 289
Polonia	—	—	0,29	65
Portogallo	—	—	7,62	1 887
Regno Unito	1 923,28	478 131	3,09	636
Spagna	—	—	0,38	58
Svezia	—	—	2,96	749
Svizzera	9,95	1 897	7,32	1 985
Turchia	—	—	0,06	25
URSS	—	—	1,13	354
Cipro	—	—	2,27	569
Iran	—	—	0,02	50
Israele	—	—	0,10	70
Thailandia	—	—	0,80	358
Algeria	—	—	2,93	818
Chenia	—	—	0,22	72
Etiopia-Eritrea (Fed.)	—	—	14,74	2 427
Libia	—	—	0,23	85
Marocco	—	—	10,15	2 590
Mozambico	—	—	0,85	272
RAU-Egitto	—	—	0,45	226
Rhodesia e Nyassaland	—	—	0,06	17
Somalia francese	—	—	0,17	42
Somalia (Amm. ital.)	—	—	0,34	152
Tunisia	—	—	1,24	427
Unione del Sud Africa	—	—	6,55	2 045
Dip. portogh. Africa occ.	—	—	0,79	233
Argentina	—	—	7,61	3 474
Cile	—	—	0,55	178
Stati Uniti	232,23	89 819	18,45	5 247
Uruguay	—	—	2,77	665
Venezuela	—	—	34,53	8 046
Provv. navi aerei esteri	—	—	1,06	197

5883 — altri

Totale	**1 402,71**	**194 243**	**1 243,45**	**296 544**
di cui imp. temp.	*402,34*	*41 188*	—	—
di cui riesp.	—	—	*66,16*	*17 830*
Albania	—	—	0,42	95
Austria	0,49	128	56,59	11 104
Belgio-Lussemburgo	—	—	20,52	6 032
Danimarca	0,30	238	24,81	8 552
Finlandia	—	—	0,08	34
Francia	407,64	58 414	56,12	13 841
Germania (Rep. fed.)	202,24	24 305	49,59	16 554
Grecia	—	—	10,41	3 184
Islanda	—	—	1,70	356
Jugoslavia	(*a*) 5,00	368	9,93	4 676
Malta	—	—	0,18	112
Norvegia	—	—	1,31	422
Paesi Bassi	0,07	253	25,56	9 797
Portogallo	—	—	4,77	2 161
Regno Unito	318,28	49 155	377,36	102 514
Spagna	6,64	1 114	2,25	1 491
Svezia	—	—	17,28	8 343
Svizzera	457,84	51 685	108,24	20 135
Turchia	—	—	5,39	1 007
Cambogia, Laos e Vietnam	—	—	2,50	1 291
Ceylon	—	—	4,36	1 078
Filippine	—	—	0,52	776
Giordania	—	—	1,80	677
India	—	—	31,84	3 041
Indonesia	—	—	2,00	425
Israele	—	—	0,36	55
Kuwait	—	—	1,00	170
Libano	—	—	2,19	587
Malesia (Federazione)	—	—	1,72	546
RAU-Siria	—	—	0,46	251
Thailandia	—	—	0,30	74
Angola	—	—	0,06	21
Chenia	—	—	1,61	156
Etiopia-Eritrea (Fed.)	—	—	3,48	390
Libia	—	—	4,19	868
Marocco	—	—	3,42	566
Nigeria	—	—	0,12	46
RAU-Egitto	—	—	0,08	55
Somalia (Amm. ital.)	—	—	1,29	221
Unione del Sud Africa	—	—	2,50	1 234
Dip. portogh. Africa occ.	—	—	0,05	18
Argentina	—	—	193,66	37 505
Brasile	—	—	152,14	24 923
Canadà	—	—	0,28	69
Cile	—	—	0,75	139
Messico	—	—	20,31	4 072
Panama	—	—	0,06	20
Stati Uniti	4,21	8 583	5,85	1 912
Venezuela	—	—	28,81	4 016
Australia	—	—	0,93	167
Provv. navi aerei esteri	—	—	2,30	765

5884 — parti e pezzi staccati di candele di accensione e di riscaldamento: metallici

Totale	**14,27**	**3 362**	**4,44**	**1 965**
Germania (Rep. fed.)	0,38	313	—	—
Regno Unito	13,74	2 134	—	—
Spagna	—	—	2,00	522
Svezia	—	—	0,09	101
Svizzera	—	—	0,13	68
Filippine	—	—	0,46	1 103
Stati Uniti	0,15	915	1,76	171

5885 — idem: isolanti

Totale	**262,82**	**48 505**	**7,47**	**2 132**
di cui imp. temp.	*0,32*	*1 307*	—	—
Danimarca	—	—	0,25	74
Germania (Rep. fed.)	1,96	173	0,98	136
Grecia	—	—	0,19	93
Jugoslavia	—	—	2,33	392
Paesi Bassi	0,38	79	3,38	1 244
Regno Unito	259,95	47 362	—	—
Svizzera	0,21	59	—	—
Perù	—	—	0,15	166
Stati Uniti	0,32	832	—	—
Australia	—	—	0,19	27

5886 — parti e pezzi staccati di altri apparecchi e dispositivi: ruttori

Totale	**21,99**	**5 177**	**41,43**	**15 917**
di cui imp. temp.	*0,03*	*740*	—	—
di cui riesp.	—	—	*10,73*	*1 058*
Austria	—	—	0,26	356
Francia	2,16	500	2,36	1 999
Germania (Rep. fed.)	16,63	2 919	1,66	823
Jugoslavia	—	—	0,23	241
Portogallo	—	—	0,14	58
Regno Unito	0,12	72	3,90	1 250
Svizzera	—	—	7,76	1 813
Hong Kong	2,72	472	—	—

(*a*) Dato confermato.

segue Tav. 11 — Cap. 85

Quantità in quintali (salvo diversa indicazione) e valore in migliaia di lire

MERCI E PAESI	Importazioni		Esportazioni	
	Quantità	Valore	Quantità	Valore
India	—	—	0,22	179
Pakistan	—	—	10,73	1 058
Libia	—	—	13,25	6 820
RAU-Egitto	—	—	0,08	80
Argentina	—	—	0,31	360
Canadà	—	—	0,02	20
Messico	—	—	0,15	126
Stati Uniti	0,36	1 214	0,14	641
Venezuela	—	—	0,22	93
5887 — idem: non nominati				
Totale	**136,71**	**35 072**	**835,41**	**273 063**
di cui imp. temp.	*38,01*	*4 500*	—	—
Austria	—	—	47,31	12 708
Belgio-Lussemburgo	—	—	43,12	14 900
Danimarca	—	—	9,03	4 358
Finlandia	—	—	0,67	199
Francia	69,95	7 420	47,90	16 415
Germania (Rep. fed.)	5,61	1 254	255,00	73 543
Grecia	—	—	23,14	5 572
Irlanda	—	—	2,71	1 092
Islanda	—	—	0,86	345
Jugoslavia	—	—	16,67	4 703
Malta	—	—	0,24	50
Norvegia	—	—	4,02	1 570
Paesi Bassi	—	—	50,84	20 406
Portogallo	—	—	20,79	6 648
Regno Unito	46,03	7 850	24,30	9 601
Spagna	—	—	4,07	2 057
Svezia	—	—	6,02	2 246
Svizzera	3,84	1 551	40,47	13 252
Turchia	—	—	7,45	3 726
Aden	—	—	0,05	18
Cambogia, Laos e Vietnam	—	—	2,68	1 300
Ceylon	—	—	2,08	936
Giordania	—	—	0,36	615
Hong Kong	—	—	0,12	95
India	—	—	38,38	10 462
Indonesia	—	—	6,00	1 769
Iran	—	—	2,64	1 013
Israele	—	—	1,24	428
Libano	—	—	1,98	930
Malesia (Federazione)	—	—	8,18	2 890
RAU-Siria	—	—	1,54	454
Thailandia	—	—	6,77	2 013
Angola	—	—	0,03	12
Chenia	—	—	0,48	287
Congo belga	—	—	0,01	8
Etiopia-Eritrea (Fed.)	—	—	10,95	3 607
Ghana (Costa d'Oro)	—	—	0,09	32
Libia	—	—	13,73	3 991
Marocco	—	—	15,81	4 387
Mozambico	—	—	4,32	877
RAU-Egitto	—	—	1,64	720
Rhodesia e Nyassaland	—	—	0,38	345
Somalia francese	—	—	0,14	76
Somalia (Amm. ital.)	—	—	4,81	1 074
Tunisia	—	—	4,78	1 118
Uganda	—	—	1,91	454
Unione del Sud Africa	—	—	9,94	3 909
Dip. portogh. Africa occ.	—	—	0,31	168
Argentina	—	—	43,96	19 632
Brasile	—	—	2,29	722
Canadà	—	—	0,50	237
Cile	—	—	1,65	1 021
Costarica	—	—	0,75	119
Cuba	—	—	0,28	240
Ecuador	—	—	0,10	110
Messico	—	—	9,18	2 159
Panama	—	—	0,55	685
Perù	—	—	0,45	227
Salvador	—	—	0,44	354
Stati Uniti	11,28	16 997	19,76	7 460
Uruguay	—	—	0,38	211
Venezuela	—	—	6,41	1 807
Dip. brit. Am. sett. centr.	—	—	0,16	94
Australia	—	—	0,74	304
Dip. oland. in Oceania	—	—	0,57	92
Provv. navi aerei esteri	—	—	1,28	210

MERCI E PAESI	Importazioni		Esportazioni	
	Quantità	Valore	Quantità	Valore
5888 APPARECCHI E DISPOSITIVI DI AVVIAMENTO; LORO PARTI E PEZZI STACCATI — per autoveicoli				
Totale	**3 379,63**	**466 506**	**1 348,10**	**343 855**
di cui imp. temp.	*72,28*	*27 424*	—	—
di cui reimp. o riesp.	*0,45*	*330*	*1,05*	*224*
Albania	—	—	2,08	343
Austria	0,41	50	109,58	24 726
Belgio-Lussemburgo	75,35	4 670	18,38	6 743
Danimarca	—	—	4,36	2 428
Finlandia	—	—	0,84	264
Francia	25,87	6 477	28,44	9 180
Germania (Rep. fed.)	2 037,77	293 500	192,14	46 408
Grecia	—	—	53,84	13 753
Jugoslavia	—	—	175,80	46 617
Norvegia	—	—	2,30	610
Paesi Bassi	—	—	58,77	12 585
Polonia	—	—	6,93	1 254
Portogallo	—	—	11,12	3 089
Regno Unito	1 178,70	143 670	9,31	3 723
Spagna	—	—	11,64	3 977
Svezia	—	—	3,54	1 827
Svizzera	36,44	8 818	29,10	9 027
Turchia	—	—	8,36	3 101
Ungheria	—	—	0,27	900
Aden	—	—	0,91	266
Arabia Saudita	—	—	1,72	97
Cambogia, Laos e Vietnam	—	—	0,08	26
Ceylon	—	—	3,07	969
Cipro	—	—	2,68	552
Formosa	—	—	5,62	1 146
Giappone	—	—	0,63	495
Giordania	—	—	3,49	644
Hong Kong	2,95	269	9,38	2 138
India	—	—	219,25	51 917
Indonesia	—	—	20,00	8 132
Irak	—	—	1,07	233
Iran	—	—	7,87	1 198
Israele	—	—	4,11	874
Libano	—	—	18,22	4 959
Malesia (Federazione)	0,15	115	32,13	6 656
Pakistan	—	—	8,31	2 039
RAU-Siria	—	—	1,22	334
Thailandia	—	—	25,86	5 878
Chenia	—	—	3,61	963
Etiopia-Eritrea (Fed.)	—	—	44,65	8 084
Ghana (Costa d'Oro)	—	—	0,34	532
Liberia	—	—	0,02	15
Libia	—	—	48,89	8 955
Marocco	—	—	7,74	1 897
Nigeria	—	—	0,38	106
RAU-Egitto	—	—	12,29	3 171
Rhodesia e Nyassaland	—	—	4,58	1 234
Somalia (Amm. ital.)	—	—	7,28	1 644
Sudan	—	—	4,02	966
Tanganica	—	—	0,07	65
Tunisia	—	—	11,92	2 775
Uganda	—	—	0,26	51
Unione del Sud Africa	—	—	10,35	4 216
Argentina	0,13	40	13,58	5 751
Brasile	—	—	18,66	5 361
Canadà	—	—	3,53	724
Cile	—	—	3,27	1 706
Ecuador	—	—	1,51	291
Messico	—	—	15,23	3 682
Panama	—	—	1,04	294
Perù	—	—	0,19	126
Stati Uniti	21,86	8 897	18,83	6 060
Uruguay	—	—	0,50	32
Venezuela	—	—	18,53	3 987
Australia	—	—	1,06	988
Nuova Zelanda	—	—	0,54	291
Paese non accertato	—	—	2,81	780
5889 — altri				
Totale	**142,01**	**85 093**	**130,25**	**50 796**
di cui imp. o esp. temp.	*86,34*	*42 046*	*0,84*	*254*
di cui reimp. o riesp.	*0,64*	*1 173*	*3,46*	*488*
Austria	0,43	328	5,13	1 126
Belgio-Lussemburgo	—	—	0,24	214

Quantità in quintali (salvo diversa indicazione) e valore in migliaia di lire

MERCI E PAESI	Importazioni		Esportazioni	
	Quantità	Valore	Quantità	Valore
Francia	0,22	973	0,35	119
Germania (Rep. fed.)	115,56	45 169	8,05	14 059
Grecia	—	—	8,91	2 757
Jugoslavia	—	—	4,16	1 154
Norvegia	—	—	1,10	273
Paesi Bassi	5,42	3 466	4,80	2 644
Portogallo	—	—	1,33	849
Regno Unito	6,20	1 603	1,03	301
Svezia	—	—	0,39	204
Svizzera	0,69	257	15,20	1 785
Turchia	—	—	3,41	600
URSS	—	—	34,84	13 700
Ceylon	—	—	0,31	65
India	—	—	0,45	151
Indonesia	—	—	1,07	1 377
Irak	—	—	0,33	90
Iran	—	—	0,09	204
Israele	—	—	2,52	1 000
Libano	—	—	0,30	300
Malesia (Federazione)	—	—	1,82	548
Thailandia	—	—	0,38	163
Etiopia-Eritrea (Fed.)	—	—	0,08	114
Nigeria	—	—	0,14	47
Somalia (Amm. ital.)	—	—	12,88	1 929
Unione del Sud Africa	—	—	0,68	340
Argentina	—	—	11,75	2 461
Brasile	—	—	0,30	360
Canadà	—	—	0,65	51
Stati Uniti	13,49	33 297	—	—
Venezuela	—	—	4,04	1 107
Provv. navi aerei esteri	—	—	4,12	704

5890 GENERATRICI (DINAMO); LORO PARTI E PEZZI STACCATI — per motocicli e autoveicoli

Totale	**3 379,65**	**354 925**	**656,99**	**127 700**
di cui imp. temp.	*390,28*	*44 674*	—	—
Albania	—	—	2,99	274
Austria	0,20	54	32,29	5 343
Belgio-Lussemburgo	1,66	1 027	34,11	4 813
Finlandia	—	—	1,29	144
Francia	1 201,01	81 581	26,80	5 072
Germania (Rep. fed.)	1 461,43	205 013	48,85	12 905
Grecia	—	—	16,91	2 746
Jugoslavia	—	—	39,53	8 623
Paesi Bassi	—	—	72,67	13 161
Polonia	—	—	6,03	830
Portogallo	—	—	0,83	220
Regno Unito	688,73	57 364	1,09	375
Spagna	—	—	3,94	1 443
Svizzera	3,55	669	10,74	1 945
Turchia	—	—	0,19	56
Aden	—	—	0,18	72
Cambogia, Laos e Vietnam	—	—	0,07	21
Ceylon	—	—	0,05	12
Cipro	—	—	0,65	90
Hong Kong	4,00	183	—	—
India	—	—	28,77	4 330
Irak	—	—	0,95	240
Iran	—	—	0,29	53
Israele	—	—	6,10	1 765
Libano	—	—	4,87	803
Malesia (Federazione)	—	—	10,26	1 841
RAU-Siria	—	—	1,00	230
Thailandia	—	—	3,52	997
Algeria	—	—	1,37	226
Etiopia-Eritrea (Fed.)	—	—	1,73	290
Liberia	—	—	0,75	283
Libia	—	—	3,37	573
RAU-Egitto	—	—	0,06	126
Somalia (Amm. ital.)	—	—	7,63	1 698
Sudan	—	—	2,76	730
Tanganica	—	—	0,15	133
Unione del Sud Africa	—	—	0,45	87
Argentina	—	—	195,91	39 522
Brasile	—	—	0,38	130
Canadà	—	—	0,72	121
Cuba	—	—	0,05	46
Messico	—	—	10,42	2 315
Perù	—	—	2,06	450
Stati Uniti	19,07	9 034	41,84	7 266
Venezuela	—	—	28,09	4 537
Australia	—	—	4,28	763

5891 — altri

Totale	**295,99**	**64 310**	**101,34**	**21 864**
di cui imp. o esp. temp.	*24,55*	*16 592*	*2,40*	*645*
di cui reimp. o riesp.	*1,66*	*1 020*	*12,07*	*2 730*
Austria	1,00	195	1,90	273
Belgio-Lussemburgo	70,50	1 887	2,71	376
Danimarca	—	—	0,20	145
Francia	6,15	8 182	2,07	367
Germania (Rep. fed.)	59,83	11 612	13,00	4 135
Grecia	1,50	100	2,70	390
Jugoslavia	—	—	38,91	8 681
Paesi Bassi	15,01	1 396	—	—
Portogallo	—	—	0,06	19
Regno Unito	85,72	5 176	0,54	305
Svezia	1,00	103	1,40	209
Svizzera	12,17	2 371	—	—
Ceylon	—	—	0,07	59
Giordania	—	—	0,40	36
India	—	—	1,29	498
Iran	—	—	1,69	479
Israele	—	—	0,46	128
Pakistan	—	—	0,95	283
Thailandia	—	—	0,47	163
Madagascar	—	—	5,16	62
Mozambico	—	—	0,94	64
Somalia (Amm. ital.)	—	—	3,00	231
Sudan	—	—	1,65	537
Unione del Sud Africa	—	—	5,00	303
Cuba	—	—	1,54	868
Messico	—	—	1,65	974
Portorico	—	—	0,32	204
Stati Uniti	43,11	33 288	1,45	577
Venezuela	—	—	4,70	709
Dip. australiane in Oceania	—	—	0,10	58
Provv. navi aerei esteri	—	—	7,01	731

5892 CONGIUNTORI-DISGIUNTORI — del peso fino a 1 kg; loro parti e pezzi staccati

Totale	**631,07**	**161 455**	**871,02**	**143 572**
di cui imp. o esp. temp.	*4,22*	*1 855*	*0,01*	*25*
di cui riesp.	—	—	*0,51*	*133*
Austria	—	—	0,01	25
Finlandia	—	—	1,75	223
Francia	0,11	138	0,10	116
Germania (Rep. fed.)	474,15	117 298	1,30	178
Jugoslavia	—	—	7,89	2 916
Paesi Bassi	0,47	434	0,07	90
Regno Unito	129,68	35 306	—	—
Svizzera	20,30	5 582	—	—
Turchia	—	—	0,59	262
India	—	—	0,37	26
Pakistan	—	—	0,12	40
Etiopia-Eritrea (Fed.)	—	—	1,23	339
Libia	—	—	0,66	147
Tunisia	—	—	1,00	155
Brasile	—	—	588,03	93 878
Cile	—	—	267,48	44 781
Stati Uniti	6,36	2 697	0,42	396

5893 — del peso di più di 1 fino a 10 kg; loro parti e pezzi staccati

Totale	**17,09**	**9 246**	**13,59**	**2 293**
di cui imp. temp.	*0,24*	*1 107*	—	—
di cui reimp. o riesp.	*0,08*	*101*	*9,20*	*992*
Austria	0,08	101	—	—
Belgio-Lussemburgo	—	—	0,93	539
Francia	0,54	1 258	—	—
Germania (Rep. fed.)	11,16	5 145	9,20	992
Jugoslavia	—	—	0,10	55
Paesi Bassi	0,06	43	—	—

segue Tav. 11 — Cap. 85

Quantità in quintali (salvo diversa indicazione) e valore in migliaia di lire

MERCI E PAESI	Importazioni		Esportazioni	
	Quantità	Valore	Quantità	Valore
Portogallo	—	—	1,42	288
Regno Unito	5,16	2 583	—	—
Somalia (Amm. ital.)	—	—	1,94	419
Stati Uniti	0,09	116	—	—
5894 — del peso di più di 10 kg ; loro parti e pezzi staccati				
Totale	**6,77**	**3 327**	**10,12**	**2 318**
Germania (Rep. fed.)	0,50	191	—	—
Portogallo	—	—	0,82	320
Svizzera	6,27	3 136	—	—
Venezuela	—	—	9,30	1 998
85.09				
5895 APPARECCHI DI ILLUMINAZIONE — dinamo per velocipedi e motocicli (diverse da quelle della voce n. 85.08) ; loro parti e pezzi staccati				
Totale	**6,40**	**1 450**	**163,98**	**24 470**
Austria	—	—	57,47	8 253
Belgio-Lussemburgo	—	—	5,48	790
Danimarca	—	—	25,59	4 365
Germania (Rep. fed.)	1,18	203	3,14	293
Jugoslavia	—	—	25,35	4 108
Paesi Bassi	—	—	27,59	3 668
Regno Unito	—	—	0,11	15
Svizzera	2,65	452	—	—
Cambogia, Laos e Vietnam	—	—	1,94	481
Pakistan	—	—	0,02	13
Etiopia-Eritrea (Fed.)	—	—	0,96	146
Libia	—	—	3,79	539
Tunisia	—	—	0,19	22
Unione del Sud Africa	—	—	3,54	545
Argentina	—	—	3,27	660
Canadà	2,57	795	—	—
Messico	—	—	5,37	520
Dip. brit. Am. sett. centr.	—	—	0,15	44
Provv. navi aerei esteri	—	—	0,02	8
5896 — altri ; loro parti e pezzi staccati: per velocipedi				
Totale	**38,17**	**6 217**	**2 506,33**	**346 267**
di cui riesp.	—	—	*622,24*	*81 077*
Austria	0,45	168	141,75	20 798
Belgio-Lussemburgo	—	—	43,25	6 418
Danimarca	—	—	226,83	35 791
Finlandia	—	—	15,66	3 256
Francia	0,26	61	11,21	1 845
Germania (Rep. fed.)	4,88	1 039	316,80	37 602
Grecia	—	—	10,75	1 452
Jugoslavia	—	—	82,46	12 773
Malta	—	—	2,04	315
Norvegia	—	—	9,73	1 252
Paesi Bassi	—	—	988,61	129 272
Portogallo	—	—	2,00	646
Regno Unito	25,57	4 062	367,55	54 548
Svezia	—	—	108,24	16 011
Svizzera	—	—	2,25	407
Turchia	—	—	2,16	495
Cipro	—	—	3,15	438
Giordania	—	—	1,33	426
Hong Kong	6,21	566	—	—
Israele	—	—	4,83	631
RAU-Siria	—	—	1,56	339
Etiopia-Eritrea (Fed.)	—	—	11,13	2 878
Libia	—	—	24,04	4 033
Mozambico	—	—	1,32	431
Tunisia	—	—	0,50	100
Unione del Sud Africa	—	—	8,15	1 622
Canadà	—	—	6,00	339
Stati Uniti	0,80	321	101,46	10 456
Venezuela	—	—	8,56	1 145
Nuova Zelanda	—	—	0,63	109
Provv. navi aerei esteri	—	—	2,38	439

MERCI E PAESI	Importazioni		Esportazioni	
	Quantità	Valore	Quantità	Valore
5897 — idem : per motocicli ed autoveicoli				
Totale	**3 836,37**	**664 563**	**3 784,92**	**989 428**
di cui imp. temp.	*273,53*	*28 137*	—	—
di cui riesp.	—	—	*10,51*	*1 527*
Austria	5,05	616	138,47	34 915
Belgio-Lussemburgo	0,02	11	207,64	38 045
Cecoslovacchia	—	—	22,97	9 904
Danimarca	—	—	117,36	32 538
Finlandia	—	—	68,59	17 103
Francia	2 214,50	333 156	314,80	69 080
Germania (Rep. fed.)	1 085,94	246 399	678,65	164 604
Gibilterra	—	—	0,08	53
Grecia	—	—	36,59	7 146
Irlanda	—	—	12,40	3 188
Islanda	—	—	3,21	945
Jugoslavia	—	—	223,64	72 765
Malta	—	—	0,02	6
Norvegia	—	—	6,66	1 961
Paesi Bassi	0,44	146	250,22	47 064
Polonia	—	—	12,52	2 797
Portogallo	—	—	69,50	19 236
Regno Unito	250,78	52 895	169,74	48 912
Romania	—	—	0,04	39
Spagna	11,58	2 391	36,39	9 877
Svezia	1,63	669	106,77	25 470
Svizzera	6,33	1 241	216,11	56 985
Turchia	—	—	81,46	19 241
Ungheria	—	—	0,43	197
URSS	—	—	0,05	21
Aden	—	—	2,78	1 061
Afganistan	—	—	0,13	64
Arabia Saudita	—	—	0,62	223
Birmania	—	—	1,08	472
Cambogia, Laos e Vietnam	—	—	9,45	2 097
Ceylon	—	—	5,62	1 272
Cipro	—	—	2,54	1 040
Corea (Repubblica)	—	—	0,01	12
Filippine	—	—	0,04	16
Formosa	—	—	0,17	45
Giappone	—	—	0,24	90
Giordania	—	—	0,73	174
Hong Kong	—	—	1,53	582
India	—	—	42,86	12 583
Indonesia	—	—	52,82	14 777
Irak	—	—	4,50	1 743
Iran	—	—	5,18	1 810
Israele	—	—	2,21	667
Kuwait	—	—	9,84	3 287
Libano	—	—	17,40	4 463
Malesia (Federazione)	—	—	12,79	3 627
Pakistan	—	—	6,34	3 868
RAU-Siria	—	—	6,74	1 113
Thailandia	—	—	15,27	4 821
Dip. portoghesi in Asia	—	—	0,55	179
Altri paesi d'Arabia	—	—	4,78	1 147
Altri paesi d'Asia	—	—	0,01	8
Africa del Sud-Ovest	—	—	1,28	264
Algeria	—	—	4,04	1 557
Angola	—	—	2,29	736
Chenia	—	—	5,20	2 054
Congo belga	—	—	3,41	680
Etiopia-Eritrea (Fed.)	—	—	38,58	8 864
Ghana (Costa d'Oro)	—	—	17,20	5 372
Guinea (Repubblica)	—	—	0,31	95
Liberia	—	—	2,29	898
Libia	—	—	34,83	6 618
Madagascar	—	—	0,70	219
Marocco	—	—	30,49	9 133
Mozambico	—	—	2,37	962
Nigeria	—	—	21,17	6 102
RAU-Egitto	—	—	4,09	1 669
Rhodesia e Nyassaland	—	—	8,31	2 257
Somalia francese	—	—	0,29	116
Somalia (Amm. ital.)	—	—	14,40	3 953
Sudan	—	—	10,85	3 245
Tanganica	—	—	0,74	240
Tunisia	—	—	12,28	4 866
Uganda	—	—	0,48	188
Unione del Sud Africa	—	—	34,36	10 955
Altre dip. brit. Africa occ.	—	—	4,36	1 221
Altre dip. brit. Africa or.	—	—	0,28	103

Quantità in quintali (salvo diversa indicazione) e valore in migliaia di lire

MERCI E PAESI	Importazioni		Esportazioni	
	Quantità	Valore	Quantità	Valore
Altre dip. franc. Africa eq.	—	—	0,18	91
Dip. franc. Africa occ.	—	—	0,26	52
Dip. portogh. Africa occ.	—	—	0,49	131
Argentina	—	—	63,64	20 520
Brasile	—	—	1,81	1 274
Canadà	—	—	11,00	3 475
Cile	—	—	8,87	3 678
Costarica	—	—	1,06	538
Cuba	—	—	4,80	1 621
Ecuador	—	—	3,92	1 614
Guatemala	—	—	2,63	1 013
Haiti	—	—	0,02	12
Messico	—	—	127,46	34 051
Panama	—	—	1,01	423
Paraguay	—	—	0,11	52
Perù	—	—	1,19	508
Portorico	—	—	0,71	319
Salvador	—	—	0,95	318
San Domingo	—	—	1,31	452
Stati Uniti	260,10	27 039	231,73	78 177
Surinam	—	—	0,94	107
Uruguay	—	—	3,01	720
Venezuela	—	—	33,15	9 457
Dip. brit. Am. merid.	—	—	0,36	99
Dip. brit. Am. sett. centr.	—	—	1,94	1 107
Dip. franc. Am. sett. centr.	—	—	2,27	908
Dip. oland. Am. centr.	—	—	5,81	1 570
Australia	—	—	32,57	9 817
Nuova Zelanda	—	—	5,74	1 450
Dip. australiane in Oceania	—	—	0,01	13
Dip. francesi in Oceania	—	—	0,15	61
Dip. USA in Oceania	—	—	0,68	100

5898 APPARECCHI DI SEGNALAZIONE; LORO PARTI E PEZZI STACCATI — acustici

Totale	**2 757,58**	**322 052**	**2 263,10**	**416 798**
di cui imp. temp.	*1 811,71*	*215 097*	—	—
di cui riesp.	—	—	*33,47*	*3 628*
Albania	—	—	1,48	287
Austria	—	—	81,05	15 023
Belgio-Lussemburgo	—	—	98,68	17 802
Danimarca	—	—	99,95	19 129
Finlandia	—	—	23,86	3 916
Francia	2 087,93	246 070	172,70	24 450
Germania (Rep. fed.)	603,94	69 592	685,12	122 769
Gibilterra	—	—	3,99	832
Grecia	—	—	26,07	5 481
Irlanda	—	—	1,22	211
Jugoslavia	2,20	408	33,27	6 350
Malta	—	—	0,78	157
Norvegia	—	—	2,27	427
Paesi Bassi	—	—	164,93	31 563
Polonia	—	—	0,62	176
Portogallo	—	—	136,30	26 953
Regno Unito	0,09	12	30,05	6 662
Spagna	—	—	9,35	1 886
Svezia	—	—	86,75	16 701
Svizzera	—	—	112,97	22 900
Ceylon	—	—	9,76	2 345
Cipro	—	—	3,93	486
Hong Kong	57,45	3 808	0,30	31
India	—	—	1,64	601
Irak	—	—	3,02	481
Iran	—	—	5,85	1 176
Libano	—	—	34,11	4 827
Malesia (Federazione)	—	—	0,40	74
RAU-Siria	—	—	8,06	1 798
Thailandia	—	—	3,74	898
Algeria	—	—	2,30	852
Angola	—	—	0,05	12
Chenia	—	—	0,09	53
Etiopia-Eritrea (Fed.)	—	—	17,08	2 600
Libia	—	—	26,40	4 079
Marocco	—	—	0,10	29
RAU-Egitto	—	—	2,76	703
Rhodesia e Nyassaland	—	—	3,47	937
Somalia (Amm. ital.)	—	—	2,54	299
Tanganica	—	—	0,04	6
Tunisia	—	—	0,27	67
Unione del Sud Africa	—	—	1,01	199
Dip. franc. Africa occ.	—	—	9,85	1 100
Dip. portogh. Africa occ.	—	—	0,06	48
Argentina	—	—	104,16	17 301
Canadà	—	—	14,16	2 605
Cile	—	—	2,76	491
Colombia	—	—	8,49	1 514
Messico	—	—	25,71	5 111
Nicaragua	—	—	0,23	62
Stati Uniti	5,97	2 162	176,03	37 328
Venezuela	—	—	19,65	4 241
Australia	—	—	3,64	754
Provv. navi aerei esteri	—	—	0,03	15

5899 — altri

Totale	**110,19**	**21 468**	**213,75**	**47 801**
di cui imp. temp.	*0,29*	*448*	—	—
di cui riesp.	—	—	*1,82*	*446*
Austria	—	—	2,29	557
Belgio-Lussemburgo	—	—	4,59	1 072
Danimarca	—	—	1,54	561
Finlandia	—	—	1,75	223
Francia	45,38	6 403	62,91	11 459
Germania (Rep. fed.)	59,55	12 978	13,51	3 445
Grecia	—	—	8,35	1 222
Jugoslavia	—	—	3,02	1 459
Malta	—	—	0,22	58
Norvegia	—	—	0,02	4
Paesi Bassi	—	—	12,23	1 747
Portogallo	—	—	0,07	10
Regno Unito	3,24	844	17,03	7 745
Spagna	0,11	48	11,92	4 579
Svezia	1,43	508	—	—
Svizzera	0,30	228	2,04	667
Turchia	—	—	14,40	2 822
Cambogia, Laos e Vietnam	—	—	0,46	74
Cipro	—	—	0,22	67
Giappone	—	—	1,18	308
India	—	—	4,11	638
Irak	—	—	0,72	321
Iran	—	—	0,10	44
Israele	—	—	2,15	489
Libano	—	—	1,17	306
Malesia (Federazione)	—	—	0,67	267
RAU-Siria	—	—	0,10	62
Thailandia	—	—	0,19	103
Chenia	—	—	0,32	73
Etiopia-Eritrea (Fed.)	—	—	1,99	320
Libia	—	—	2,98	567
Somalia (Amm. ital.)	—	—	3,70	698
Argentina	—	—	18,40	3 549
Canadà	—	—	0,68	147
Messico	—	—	0,11	179
Stati Uniti	0,18	459	0,28	314
Venezuela	—	—	10,31	431
Australia	—	—	0,50	50
Provv. navi aerei esteri	—	—	7,52	1 164

5900 TERGICRISTALLI, DISGELATORI E DISPOSITIVI ANTIAPPANNANTI; LORO PARTI E PEZZI STACCATI

Totale	**1 849,50**	**322 024**	**427,46**	**149 379**
di cui imp. temp.	*133,33*	*16 701*	—	—
di cui riesp.	—	—	*1,06*	*899*
Austria	—	—	2,40	1 107
Belgio-Lussemburgo	—	—	3,09	903
Danimarca	—	—	0,62	223
Francia	211,15	45 852	3,90	1 469
Germania (Rep. fed.)	561,86	130 529	22,99	9 498
Jugoslavia	—	—	165,99	37 083
Norvegia	—	—	2,04	524
Paesi Bassi	—	—	0,90	160
Polonia	—	—	0,45	198
Portogallo	—	—	0,74	236
Regno Unito	951,15	136 165	1,36	596
Spagna	—	—	107,63	60 924
Svezia	—	—	0,67	226
Svizzera	0,29	560	4,81	2 812
Turchia	—	—	0,03	30

segue Tav. 11 — Cap. 85

Quantità in quintali (salvo diversa indicazione) e valore in migliaia di lire

MERCI E PAESI	Importazioni		Esportazioni	
	Quantità	Valore	Quantità	Valore
Ceylon	—	—	0,20	84
India	—	—	2,27	617
Indonesia	—	—	7,90	1 112
Israele	—	—	0,03	18
Libano	—	—	0,62	93
Malesia (Federazione)	1,06	513	0,80	388
Angola	—	—	0,03	9
Chenia	—	—	1,45	503
Etiopia-Eritrea (Fed.)	—	—	0,28	154
Libia	—	—	0,07	32
Marocco	—	—	0,11	37
Unione del Sud Africa	—	—	0,89	77
Dip. portogh. Africa occ.	—	—	0,05	43
Argentina	—	—	92,52	28 182
Brasile	—	—	1,86	1 559
Cile	—	—	0,14	109
Stati Uniti	123,99	8 405	0,22	167
Provv. navi aerei esteri	—	—	0,40	206

85.10

5901 LAMPADE ELETTRICHE PORTATILI ECC. — di sicurezza per minatori, comprese quelle metanoscopiche o grisumetriche ecc. ; loro parti e pezzi staccati

Totale	**105,02**	**39 257**	**23,44**	**13 280**
Francia	22,83	13 005	—	—
Germania (Rep. fed.)	71,69	22 392	13,02	8 920
Paesi Bassi	—	—	0,09	28
Portogallo	—	—	1,22	159
Regno Unito	7,41	2 657	—	—
Svezia	1,23	703	—	—
Svizzera	0,76	343	—	—
Hong Kong	1,00	106	—	—
Guatemala	—	—	6,39	3 550
Stati Uniti	0,10	51	—	—
Venezuela	—	—	0,22	175
Provv. navi aerei esteri	—	—	2,50	448

5902 — di altra specie ; loro parti e pezzi staccati : elettromagnetiche

Totale	**5,56**	**600**	**33,73**	**6 290**
Francia	1,50	173	—	—
Jugoslavia	—	—	1,60	376
Hong Kong	4,06	427	—	—
Israele	—	—	0,05	29
Chenia	—	—	2,45	385
Tanganica	—	—	15,56	1 832
Stati Uniti	—	—	3,21	679
Provv. navi aerei esteri	—	—	10,86	2 989

5903 — idem : altre

Totale	**2 330,37**	**262 540**	**78,23**	**10 487**
di cui imp. temp.	*0,52*	*294*	—	—
Austria	5,02	532	0,10	27
Belgio-Lussemburgo	—	—	1,09	200
Danimarca	1,85	193	—	—
Francia	38,50	4 257	1,19	259
Germania (Rep. fed.)	148,02	37 914	1,40	634
Germania (Rep. dem.)	53,70	4 118	—	—
Grecia	—	—	0,01	18
Jugoslavia	—	—	1,68	835
Malta	—	—	0,15	38
Paesi Bassi	25,74	2 434	0,75	215
Regno Unito	38,52	9 904	—	—
Svezia	0,71	492	—	—
Svizzera	9,19	2 577	13,53	876
Turchia	—	—	0,04	15
Afganistan	—	—	0,08	158
Ceylon	—	—	0,46	42
Cina continentale	423,80	17 761	—	—
Cipro	—	—	0,94	184
Giappone	7,58	455	—	—
Giordania	—	—	0,31	207
Hong Kong	1 565,06	172 544	—	—
Iran	—	—	11,00	1 363
Etiopia-Eritrea (Fed.)	—	—	2,45	275
Libia	—	—	3,56	248
Marocco	—	—	0,21	35
Mozambico	—	—	0,45	44
RAU-Egitto	—	—	0,01	9
Somalia (Amm. ital.)	—	—	8,66	1 092
Sudan	—	—	6,02	11
Unione del Sud Africa	—	—	2,22	380
Altre dip. brit. Africa occ.	—	—	2,83	509
Argentina	—	—	0,18	16
Messico	—	—	0,28	48
Panama	—	—	0,22	31
Stati Uniti	12,68	9 359	0,25	69
Venezuela	—	—	0,37	113
Dip. brit. Am. sett. centr.	—	—	0,04	10
Provv. navi aerei esteri	—	—	23,72	2 518
Punti e depositi franchi	—	—	0,03	8

85.11

5904 FORNI ELETTRICI INDUSTRIALI O DI LABORATORIO, ECC. — a resistenza

Totale	**1 544,96**	**185 609**	**12 953,27**	**501 010**
	N *338*		*100*	
di cui imp. o esp. temp.	*0,06*	*15*	*0,72*	*327*
	N *1*		*4*	
di cui reimp. o riesp.	*261,33*	*6 403*	*559,89*	*40 059*
	N *6*		*2*	
Austria	—	—	52,61	14 264
			N *2*	
Danimarca	3,53	1 612	0,45	147
	N *5*		*N* *1*	
Francia	2,81	2 165	816,93	37 950
	N *6*		*N* *10*	
Germania (Rep. fed.)	915,10	138 395	8,06	1 230
	N *284*		*N* *5*	
Grecia	—	—	4 116,40	106 696
			N *6*	
Jugoslavia	—	—	4 533,18	169 688
			N *6*	
Paesi Bassi	5,00	1 109	454,86	22 602
	N *1*		*N* *3*	
Portogallo	—	—	532,84	26 796
			N *8*	
Regno Unito	288,09	16 557	21,18	1 735
	N *16*		*N* *2*	
Spagna	—	—	78,75	7 041
			N *8*	
Svezia	9,31	2 589	—	—
	N *1*			
Svizzera	281,17	12 721	1 239,37	60 325
	N *22*		*N* *11*	
Turchia	—	—	0,36	225
			N *1*	
Arabia Saudita	—	—	0,71	126
			N *3*	
Cipro	—	—	30,13	1 593
			N *2*	
India	—	—	4,42	1 369
			N *1*	
Iran	—	—	14,50	261
			N *1*	
Israele	—	—	152,47	5 625
			N *1*	
Libano	—	—	29,60	1 708
			N *5*	
Pakistan	—	—	18,00	620
			N *1*	
RAU-Siria	—	—	7,50	931
			N *2*	
Angola	—	—	15,00	813
			N *1*	
Chenia	—	—	6,84	415
			N *1*	
Etiopia-Eritrea (Fed.)	—	—	264,90	10 555
			N *1*	
Marocco	—	—	4,20	365
			N *1*	
RAU-Egitto	—	—	273,78	9 801
			N *2*	

Quantità in quintali (salvo diversa indicazione) e valore in migliaia di lire

MERCI E PAESI	Importazioni		Esportazioni	
	Quantità	Valore	Quantità	Valore
Rhodesia e Nyassaland	—	—	44,52	1 761
N			*1*	
Tunisia	—	—	121,32	4 005
N			*1*	
Argentina	—	—	9,35	1 483
N			*4*	
Cile	—	—	7,13	981
N			*1*	
Colombia	—	—	12,00	940
N			*1*	
Messico	—	—	25,37	2 823
N			*2*	
Stati Uniti	39,95	10 461	—	—
N	*3*			
Uruguay	—	—	17,08	3 700
N			*1*	
Venezuela	—	—	39,46	2 436
N			*4*	
5905 — ad arco o ad elettrodi ad immersione				
Totale	**49,77**	**4 543**	**738,15**	**102 156**
N	*4*		*14*	
Francia	—	—	64,06	2 601
N			*6*	
Germania (Rep. fed.)	49,77	4 543	—	—
N	*4*			
Jugoslavia	—	—	24,37	9 300
N			*1*	
Paesi Bassi	—	—	0,81	133
N			*1*	
Svizzera	—	—	246,21	23 177
N			*2*	
India	—	—	119,98	19 499
N			*1*	
Liberia	—	—	8,01	671
N			*2*	
Argentina	—	—	274,71	46 775
N			*1*	
5906 — altri				
Totale	**2 058,39**	**337 597**	**8 054,24**	**655 279**
N	*334*		*350*	
di cui imp. o esp. temp.	*24,75*	*7 383*	*1,00*	*125*
N	*32*		*1*	
di cui reimp. o riesp.	*1,00*	*125*	*86,85*	*18 834*
N	*1*		*7*	
Austria	130,16	8 777	108,60	9 968
N	*5*		*5*	
Belgio-Lussemburgo	36,87	12 067	147,80	7 293
N	*2*		*3*	
Danimarca	40,26	13 171	668,77	39 920
N	*56*		*4*	
Francia	32,40	7 864	976,91	85 464
N	*8*		*151*	
Germania (Rep. fed.)	1 218,43	200 929	32,06	1 595
N	*137*		*5*	
Grecia	—	—	0,65	108
N			*1*	
Jugoslavia	—	—	457,56	40 349
N			*7*	
Norvegia	—	—	197,04	10 765
N			*4*	
Paesi Bassi	72,68	24 909	1 093,38	66 280
N	*37*		*5*	
Portogallo	—	—	254,20	11 106
N			*5*	
Regno Unito	44,66	4 567	57,80	2 940
N	*30*		*1*	
Romania	—	—	8,50	1 240
N			*1*	
Svezia	9,90	1 442	3,62	166
N	*9*		*4*	
Svizzera	43,03	12 473	822,05	39 651
N	*24*		*20*	
Turchia	—	—	2,33	878
N			*1*	
Arabia Saudita	—	—	0,64	172
N			*1*	
Cipro	—	—	3,98	97
N			*1*	
Giappone	—	—	600,32	58 533
N			*4*	
Giordania	—	—	0,65	65
N			*1*	
India	—	—	321,50	50 343
N			*43*	
Irak	—	—	0,76	72
N			*1*	
Israele	—	—	114,58	6 541
N			*3*	
Libano	—	—	14,23	994
N			*9*	
RAU-Siria	—	—	14,50	1 638
N			*1*	
Chenia	—	—	27,80	1 758
N			*1*	
Etiopia-Eritrea (Fed.)	—	—	0,65	144
N			*1*	
Marocco	—	—	7,60	368
N			*2*	
RAU-Egitto	—	—	12,80	900
N			*2*	
Somalia (Amm. ital.)	—	—	7,25	681
N			*1*	
Tunisia	—	—	4,10	392
N			*2*	
Unione del Sud Africa	—	—	104,12	4 275
N			*5*	
Argentina	—	—	405,85	44 347
N			*10*	
Brasile	—	—	785,57	100 680
N			*27*	
Cile	—	—	1,45	285
N			*1*	
Colombia	—	—	13,35	1 807
N			*2*	
Costarica	—	—	104,44	4 003
N			*1*	
Messico	—	—	74,96	8 916
N			*1*	
Stati Uniti	430,00	51 398	63,12	6 299
N	*26*		*3*	
Venezuela	—	—	536,79	42 264
N			*9*	
Provv. navi aerei esteri	—	—	1,96	1 982
N			*1*	
5907 — parti e pezzi staccati				
Totale	**2 493,34**	**374 940**	**1 717,95**	**200 541**
di cui imp. o esp. temp.	*15,87*	*1 070*	*1,60*	*107*
di cui riesp.	—	—	*6,46*	*2 276*
Austria	—	—	3,33	646
Belgio-Lussemburgo	4,40	1 171	27,32	8 335
Danimarca	0,31	410	6,31	804
Francia	420,64	38 668	55,34	6 175
Germania (Rep. fed.)	1 883,34	268 230	29,31	4 184
Gibilterra	—	—	0,70	695
Grecia	—	—	0,01	7
Jugoslavia	—	—	12,90	4 508
Norvegia	—	—	2,60	1 354
Paesi Bassi	—	—	6,65	1 909
Portogallo	—	—	20,47	2 416
Regno Unito	15,22	7 804	6,72	694
Spagna	—	—	4,73	1 759
Svezia	2,50	95	0,21	161
Svizzera	58,07	6 839	944,02	92 290
Cina continentale	—	—	0,11	109
India	—	—	26,19	9 149
Israele	—	—	1,72	677
Libano	—	—	0,36	20
Pakistan	—	—	4,41	1 611
Etiopia-Eritrea (Fed.)	—	—	1,72	733
RAU-Egitto	—	—	26,03	7 212
Rhodesia e Nyassaland	—	—	0,80	294
Somalia (Amm. ital.)	—	—	0,97	211
Unione del Sud Africa	—	—	1,37	230
Argentina	—	—	155,53	32 756
Cile	—	—	2,30	433
Colombia	—	—	7,48	2 092

segue Tav. 11 — Cap. 85

Quantità in quintali (salvo diversa indicazione) e valore in migliaia di lire

MERCI E PAESI	Importazioni		Esportazioni	
	Quantità	Valore	Quantità	Valore
Ecuador	—	—	0,65	175
Honduras (Repubblica)	—	—	0,23	125
Messico	—	—	2,05	125
Perù	—	—	21,10	3 353
Stati Uniti	108,86	51 723	—	—
Venezuela	—	—	344,24	15 263
Paese non accertato	—	—	0,07	36
5908 MACCHINE ED APPARECCHI PER SALDARE, BRASARE O TAGLIARE — basati sul principio del trasformatore ; loro parti e pezzi staccati				
Totale	**4 128,43**	**978 677**	**3 499,87**	**412 110**
di cui imp. o esp. temp.	*63,43*	*10 066*	*7,39*	*1 209*
di cui riesp.	—	—	*16,72*	*3 288*
Austria	118,86	10 969	90,16	26 902
Belgio-Lussemburgo	84,71	27 442	21,48	3 749
Finlandia	—	—	7,83	639
Francia	946,22	288 102	89,70	16 158
Germania (Rep. fed.)	960,08	165 489	96,42	14 603
Grecia	—	—	390,13	32 533
Jugoslavia	—	—	30,69	13 202
Paesi Bassi	6,62	2 195	18,66	2 532
Portogallo	—	—	45,08	3 395
Regno Unito	85,78	22 289	0,33	86
Spagna	—	—	10,99	3 212
Svezia	163,29	44 162	1,92	240
Svizzera	48,95	17 510	37,36	5 317
Turchia	—	—	7,68	698
Arabia Saudita	—	—	8,94	784
Giordania	—	—	52,16	4 219
India	—	—	54,26	22 953
Iran	—	—	1 479,74	25 612
Libano	—	—	119,62	10 082
Pakistan	—	—	4,33	2 232
RAU-Siria	—	—	109,82	12 165
Altri paesi d'Arabia	—	—	10,09	843
Algeria	—	—	28,50	2 363
Libia	—	—	7,28	564
Marocco	—	—	17,30	1 973
Mozambico	—	—	18,91	3 508
Nigeria	—	—	4,79	521
RAU-Egitto	—	—	30,24	4 727
Somalia francese	—	—	0,25	42
Tunisia	—	—	25,03	2 218
Unione del Sud Africa	—	—	96,21	9 446
Argentina	—	—	150,12	48 261
Brasile	—	—	303,47	122 127
Canadà	—	—	5,95	523
Cile	—	—	6,34	1 668
Colombia	—	—	2,90	624
Perù	—	—	23,35	2 175
Stati Uniti	1 713,92	400 519	—	—
Uruguay	—	—	0,14	19
Venezuela	—	—	85,05	8 690
Provv. navi aerei esteri	—	—	6,65	505
5909 — altri : rotativi (motore dinamo) ; loro parti e pezzi staccati				
Totale	**2 072,13**	**273 946**	**2 557,51**	**256 499**
di cui imp. temp.	*71,64*	*11 088*	—	—
di cui riesp.	—	—	*31,48*	*8 544*
Austria	561,55	38 012	6,47	748
Belgio-Lussemburgo	16,32	9 159	18,99	2 100
Finlandia	—	—	9,53	861
Francia	106,00	24 527	189,43	23 634
Germania (Rep. fed.)	17,32	7 547	2,90	1 259
Grecia	—	—	144,56	19 853
Jugoslavia	—	—	22,37	2 832
Paesi Bassi	1,84	748	2,99	515
Portogallo	—	—	4,27	502
Regno Unito	78,07	10 109	—	—
Spagna	—	—	3,66	534
Svezia	417,27	34 389	—	—
Svizzera	7,37	4 048	12,08	1 598
Turchia	—	—	42,02	4 520
India	—	—	789,42	69 976
Iran	—	—	15,44	1 906
Libano	—	—	9,27	1 118
RAU-Siria	—	—	47,00	4 494
Congo belga	—	—	0,73	119
Etiopia-Eritrea (Fed.)	—	—	644,65	21 809
Libia	—	—	56,84	6 423
Marocco	—	—	48,61	8 869
Altre dip. brit. Africa occ.	—	—	3,10	358
Argentina	—	—	57,64	11 898
Brasile	—	—	60,20	18 841
Cile	—	—	8,70	723
Costarica	—	—	2,07	532
Messico	—	—	273,02	40 224
Perù	—	—	32,81	3 589
Stati Uniti	866,39	145 407	0,24	439
Uruguay	—	—	38,59	4 350
Venezuela	—	—	8,11	1 390
Provv. navi aerei esteri	—	—	1,80	485
5910 — idem : di altra specie ; loro parti e pezzi staccati				
Totale	**492,41**	**182 691**	**844,31**	**150 093**
di cui imp. o esp. temp.	*3,75*	*386*	*31,02*	*2 613*
di cui reimp. o riesp.	*23,95*	*1 535*	*10,27*	*3 559*
Austria	1,64	393	0,25	15
Belgio-Lussemburgo	84,29	25 106	15,48	4 763
Cecoslovacchia	5,64	323	—	—
Danimarca	—	—	0,06	49
Finlandia	—	—	14,90	2 941
Francia	155,76	38 155	130,25	19 589
Germania (Rep. fed.)	114,30	48 712	15,53	3 239
Grecia	—	—	86,78	8 435
Irlanda	—	—	0,18	422
Jugoslavia	—	—	54,67	11 081
Malta	—	—	2,45	522
Paesi Bassi	23,59	8 125	26,63	10 335
Portogallo	—	—	9,51	3 327
Regno Unito	19,55	10 169	3,51	1 804
Spagna	—	—	27,63	4 057
Svezia	—	—	0,06	49
Svizzera	11,33	4 259	47,08	12 816
Turchia	—	—	9,13	906
Aden	—	—	8,50	1 041
Arabia Saudita	—	—	0,34	43
Filippine	—	—	0,35	39
Giordania	—	—	3,12	302
India	—	—	27,85	10 954
Irak	—	—	1,33	565
Israele	—	—	1,59	406
Libano	—	—	11,90	2 174
Pakistan	—	—	12,55	2 155
RAU-Siria	—	—	76,50	2 400
Dip. portoghesi in Asia	—	—	5,14	248
Algeria	—	—	1,05	300
Chenia	—	—	0,05	36
Congo belga	—	—	3,91	505
Etiopia-Eritrea (Fed.)	—	—	0,18	71
Ghana (Costa d'Oro)	—	—	0,52	122
Libia	—	—	22,52	3 387
Marocco	—	—	81,85	11 389
Mozambico	—	—	5,38	696
RAU-Egitto	—	—	5,28	2 096
Somalia (Amm. ital.)	—	—	8,14	932
Sudan	—	—	1,96	265
Tunisia	—	—	2,47	524
Unione del Sud Africa	—	—	3,34	800
Dip. portogh. Africa occ.	—	—	2,18	282
Argentina	—	—	22,14	8 756
Cile	—	—	3,19	465
Colombia	—	—	13,83	3 664
Perù	—	—	0,98	402
Stati Uniti	76,31	47 449	—	—
Uruguay	—	—	5,09	715
Venezuela	—	—	66,72	9 748
Australia	—	—	0,26	261
85.12				
5911 SCALDACQUA E SCALDABAGNI ELETTRICI — a serbatoio				
Totale	**92,00**	**10 794**	**6 319,96**	**411 999**
Austria	12,27	232	0,68	30
Belgio-Lussemburgo	1,10	60	39,43	1 875

Quantità in quintali (salvo diversa indicazione) e valore in migliaia di lire

MERCI E PAESI	Importazioni		Esportazioni	
	Quantità	Valore	Quantità	Valore
Francia	6,49	1 801	285,15	15 625
Germania (Rep. fed.)	51,15	6 481	30,50	1 383
Gibilterra	—	—	1,25	89
Grecia	—	—	85,46	5 049
Jugoslavia	—	—	1 836,53	100 822
Malta	—	—	0,17	22
Paesi Bassi	—	—	6,79	672
Portogallo	—	—	13,22	622
Regno Unito	—	—	9,41	579
Svizzera	18,07	1 402	1,16	66
Turchia	—	—	33,06	2 017
URSS	—	—	0,28	441
Arabia Saudita	—	—	246,44	16 630
Cambogia, Laos e Vietnam	—	—	23,10	1 719
Cipro	—	—	271,12	17 065
Giordania	—	—	4,44	407
Hong Kong	—	—	88,01	4 841
Iran	—	—	26,11	1 723
Kuwait	—	—	1 074,73	80 082
Malesia (Federazione)	—	—	314,47	22 098
Pakistan	—	—	66,34	5 976
Altri paesi d'Arabia	—	—	102,71	7 176
Chenia	—	—	5,69	505
Congo belga	—	—	9,49	477
Etiopia-Eritrea (Fed.)	—	—	160,09	6 699
Liberia	—	—	26,36	1 698
Libia	—	—	272,89	15 167
Marocco	—	—	47,43	2 393
Mozambico	—	—	92,41	6 323
Nigeria	—	—	0,82	46
RAU-Egitto	—	—	1,29	90
Sudan	—	—	18,00	1 313
Tanganica	—	—	2,20	234
Uganda	—	—	20,90	1 296
Altre dip. brit. Africa occ.	—	—	5,91	292
Altre dip. brit. Africa or.	—	—	21,36	1 803
Altre dip. franc. Africa eq.	—	—	14,68	823
Dip. franc. Africa occ.	—	—	69,20	4 136
Dip. portogh. Africa occ.	—	—	0,18	23
Argentina	—	—	40,02	3 158
Bolivia	—	—	1,88	246
Cile	—	—	8,24	473
Costarica	—	—	1,84	217
Ecuador	—	—	8,05	733
Honduras (Repubblica)	—	—	0,58	509
Nicaragua	—	—	0,54	28
Panama	—	—	0,37	70
Paraguay	—	—	35,54	3 621
Perù	—	—	1,14	54
San Domingo	—	—	8,53	776
Stati Uniti	2,92	818	—	—
Surinam	—	—	1,70	118
Venezuela	—	—	870,74	70 617
Dip. brit. Am. sett. centr.	—	—	0,93	187
Paese non accertato	—	—	10,00	807
Provv. navi aerei esteri	—	—	0,20	26
Punti e depositi franchi	—	—	0,20	32

5912 — altri

Totale	**41,13**	**8 132**	**621,72**	**72 081**
di cui riesp.	—	—	*0,70*	*110*
Belgio-Lussemburgo	—	—	2,42	69
Francia	1,08	193	6,66	2 554
Germania (Rep. fed.)	39,86	7 829	120,59	7 704
Grecia	—	—	13,64	772
Jugoslavia	—	—	149,73	9 985
Paesi Bassi	—	—	8,00	642
Svizzera	0,09	37	—	—
Afganistan	—	—	2,16	124
Arabia Saudita	—	—	12,25	729
Cina continentale	—	—	4,80	444
Cipro	—	—	41,48	2 645
Giordania	—	—	2,54	175
Hong Kong	—	—	15,00	554
India	—	—	7,34	517
Iran	—	—	6,16	526
Kuwait	—	—	22,87	1 565
Libano	—	—	1,64	623
Pakistan	—	—	1,05	147
Yemen	—	—	0,70	110
Altri paesi d'Arabia	—	—	24,40	1 529
Etiopia-Eritrea (Fed.)	—	—	9,81	701
Liberia	—	—	0,18	104
Libia	—	—	38,48	2 378
Madagascar	—	—	1,00	654
Marocco	—	—	1,55	78
Mozambico	—	—	2,03	1 507
RAU-Egitto	—	—	0,65	186
Somalia (Amm. ital.)	—	—	4,38	226
Unione del Sud Africa	—	—	0,44	58
Argentina	—	—	19,87	2 500
Costarica	—	—	5,79	3 186
Ecuador	—	—	2,80	1 528
Honduras (Repubblica)	—	—	3,04	2 144
Messico	—	—	0,15	42
Nicaragua	—	—	2,92	2 163
Perù	—	—	2,60	562
Portorico	—	—	0,20	86
Stati Uniti	0,10	73	1,80	1 313
Venezuela	—	—	73,93	17 521
Dip. brit. Am. sett. centr.	—	—	6,60	3 714
Provv. navi aerei esteri	—	—	0,07	16

5913 Scaldatori ad immersione, elettrici

Totale	**6,15**	**3 568**	**6,62**	**2 212**
Austria	—	—	0,02	9
Francia	—	—	0,40	294
Germania (Rep. fed.)	5,73	3 282	0,04	20
Portogallo	—	—	0,56	77
Svizzera	0,15	145	—	—
Turchia	—	—	0,05	37
Cile	—	—	0,11	49
Costarica	—	—	0,08	7
Messico	—	—	0,79	341
Panama	—	—	1,55	558
Perù	—	—	2,58	488
Stati Uniti	0,27	141	—	—
Venezuela	—	—	0,12	117
Provv. navi aerei esteri	—	—	0,32	215

5914 Apparecchi elettrici per il riscaldamento dei locali e per altri usi simili

Totale	**1 445,23**	**185 661**	**168,14**	**27 081**
di cui imp. temp.	*7,79*	*11 121*	—	—
di cui reimp. o riesp.	*0,23*	*22*	*10,44*	*1 745*
Austria	3,86	674	—	—
Belgio-Lussemburgo	3,73	421	8,83	1 705
Danimarca	—	—	0,35	94
Francia	20,88	2 475	1,58	374
Germania (Rep. fed.)	961,62	124 353	21,11	3 243
Grecia	—	—	0,85	191
Jugoslavia	—	—	7,01	3 065
Malta	—	—	0,47	61
Paesi Bassi	46,66	6 619	0,48	38
Portogallo	—	—	1,34	293
Regno Unito	364,89	36 836	11,02	802
Svezia	0,84	535	—	—
Svizzera	36,45	3 043	—	—
Turchia	—	—	0,27	31
Afganistan	—	—	2,64	246
Arabia Saudita	—	—	0,60	99
Cipro	—	—	5,17	646
Hong Kong	—	—	0,33	70
Iran	—	—	6,21	947
Kuwait	—	—	0,74	109
Libano	—	—	0,32	119
Pakistan	—	—	1,72	156
RAU-Siria	—	—	0,23	34
Algeria	—	—	0,28	30
Etiopia-Eritrea (Fed.)	—	—	8,27	677
Libia	—	—	2,38	244
RAU-Egitto	—	—	2,58	882
Argentina	—	—	82,67	12 845
Stati Uniti	6,30	10 705	—	—
Provv. navi aerei esteri	—	—	0,24	65
Punti e depositi franchi	—	—	0,45	15

segue Tav. 11 — Cap. 85

Quantità in quintali (salvo diversa indicazione) e valore in migliaia di lire

MERCI E PAESI	Importazioni		Esportazioni	
	Quantità	Valore	Quantità	Valore
5915 APPARECCHI ELETTROTERMICI PER PARRUCCHIERE				
Totale	**1 062,95**	**239 225**	**245,24**	**81 289**
di cui imp. o esp. temp.	*0,63*	*231*	*0,18*	*90*
di cui reimp. o riesp.	*0,25*	*40*	*1,59*	*296*
Austria	3,05	1 189	1,43	373
Belgio-Lussemburgo	2,85	650	13,06	5 004
Francia	253,50	45 657	11,45	1 909
Germania (Rep. fed.)	522,07	130 883	54,93	18 515
Gibilterra	—	—	0,10	16
Grecia	—	—	0,99	360
Jugoslavia	—	—	35,59	12 688
Malta	—	—	2,05	1 795
Paesi Bassi	224,51	47 229	0,42	138
Portogallo	—	—	8,87	3 084
Regno Unito	11,08	2 847	1,07	313
Romania	—	—	13,68	5 223
Svezia	—	—	1,42	550
Svizzera	35,58	8 624	4,61	1 724
Turchia	—	—	6,09	1 616
Cipro	—	—	0,08	37
Hong Kong	—	—	27,67	8 373
Iran	—	—	2,35	841
Israele	—	—	0,96	164
Kuwait	—	—	0,02	10
Libano	—	—	0,57	186
Malesia (Federazione)	—	—	3,73	1 516
Thailandia	—	—	8,38	2 502
Altri paesi d'Arabia	—	—	1,44	276
Algeria	—	—	0,76	278
Angola	—	—	0,65	189
Etiopia-Eritrea (Fed.)	—	—	0,60	84
Libia	—	—	1,65	540
Marocco	—	—	8,58	2 437
Mozambico	—	—	0,23	131
Rhodesia e Nyassaland	—	—	2,67	684
Somalia (Amm. ital.)	—	—	0,14	57
Tunisia	—	—	0,90	197
Unione del Sud Africa	—	—	22,43	7 296
Argentina	—	—	0,16	30
Bolivia	—	—	0,28	80
Cile	—	—	1,68	800
Perù	—	—	0,26	116
San Domingo	—	—	0,22	80
Stati Uniti	10,31	2 146	0,04	11
Venezuela	—	—	1,61	486
Dip. oland. Am. centr.	—	—	0,61	272
Provv. navi aerei esteri	—	—	0,81	308
5916 FERRI DA STIRO ELETTRICI				
Totale	**3 301,67**	**364 455**	**797,15**	**57 517**
di cui reimp. o riesp.	*0,42*	*57*	*1,44*	*70*
Albania	—	—	0,11	53
Austria	47,33	3 022	—	—
Belgio-Lussemburgo	—	—	19,93	1 744
Cecoslovacchia	0,15	25	—	—
Francia	296,64	24 431	31,85	2 471
Germania (Rep. fed.)	1 987,18	203 416	8,95	1 288
Germania (Rep. dem.)	22,89	1 843	—	—
Grecia	—	—	1,76	417
Jugoslavia	—	—	0,15	40
Malta	—	—	3,56	197
Paesi Bassi	15,91	3 484	5,22	336
Portogallo	—	—	29,25	7 588
Regno Unito	833,24	105 780	—	—
Spagna	—	—	7,32	511
Svezia	1,54	387	0,16	60
Svizzera	68,13	9 357	17,13	1 966
Turchia	—	—	5,43	577
Aden	—	—	7,29	302
Arabia Saudita	—	—	4,77	503
Hong Kong	—	—	16,91	638
Libano	—	—	29,50	1 677
Pakistan	—	—	0,05	6
RAU-Siria	—	—	1,26	49
Altri paesi d'Arabia	—	—	0,47	84
Algeria	—	—	32,96	1 589
Etiopia-Eritrea (Fed.)	—	—	17,61	651
Libia	—	—	25,67	1 998
Marocco	—	—	137,47	5 342
Mozambico	—	—	0,76	112
Rhodesia e Nyassaland	—	—	16,67	725
Somalia (Amm. ital.)	—	—	1,71	198
Sudan	—	—	1,58	86
Tunisia	—	—	41,34	1 682
Unione del Sud Africa	—	—	7,55	682
Altre dip. brit. Africa occ.	—	—	0,06	11
Altre dip. franc. Africa eq.	—	—	1,02	80
Dip. franc. Africa occ.	—	—	0,71	65
Argentina	—	—	0,05	29
Bolivia	—	—	20,79	1 162
Canadà	0,10	43	—	—
Cile	—	—	3,41	567
Colombia	—	—	5,19	845
Costarica	—	—	19,10	1 292
Cuba	—	—	0,09	72
Ecuador	—	—	3,39	507
Guatemala	—	—	5,02	244
Panama	—	—	0,07	19
Paraguay	—	—	0,21	100
Perù	—	—	52,60	4 346
Salvador	—	—	1,70	88
Stati Uniti	28,56	12 667	103,33	9 925
Venezuela	—	—	65,70	2 654
Dip. brit. Am. merid.	—	—	7,15	428
Dip. brit. Am. sett. centr.	—	—	30,29	1 284
Dip. oland. Am. centr.	—	—	2,78	178
Provv. navi aerei esteri	—	—	0,10	49
5917 APPARECCHI ELETTROTERMICI PER USI DOMESTICI — fornelli, cucine, scaldavivande, forni				
Totale	**1 717,58**	**141 880**	**2 012,85**	**152 947**
di cui riesp.	—	—	*16,32*	*1 364*
Austria	47,03	2 016	4,32	720
Belgio-Lussemburgo	—	—	83,94	10 609
Bulgaria	—	—	1,46	114
Danimarca	—	—	1,76	236
Finlandia	—	—	0,03	14
Francia	82,97	4 368	279,90	23 624
Germania (Rep.fed.)	1 449,51	116 513	47,92	3 784
Gibilterra	—	—	4,03	322
Grecia	—	—	47,67	3 855
Irlanda	—	—	0,13	38
Jugoslavia	—	—	547,22	32 412
Malta	—	—	16,17	2 683
Norvegia	7,80	671	2,56	254
Paesi Bassi	4,28	363	—	—
Polonia	—	—	1,30	378
Portogallo	—	—	28,23	2 772
Regno Unito	45,69	8 661	1,57	161
Svezia	10,00	735	81,56	7 978
Svizzera	37,03	4 536	7,12	738
Turchia	—	—	30,76	2 545
Afganistan	—	—	6,39	490
Arabia Saudita	—	—	12,01	1 006
Borneo britannico	—	—	1,71	160
Cambogia, Laos e Vietnam	—	—	1,92	243
Ceylon	—	—	0,68	53
Cipro	—	—	106,07	8 840
Giordania	—	—	0,68	43
Hong Kong	—	—	22,30	1 674
India	—	—	1,67	117
Irak	—	—	1,95	183
Israele	—	—	0,25	58
Kuwait	—	—	0,54	74
Libano	—	—	118,01	6 067
Malesia (Federazione)	—	—	158,26	9 534
Pakistan	—	—	5,12	558
RAU-Siria	—	—	5,78	561
Altri paesi d'Arabia	—	—	16,46	1 712
Algeria	—	—	5,85	571
Congo belga	—	—	6,28	453
Etiopia-Eritrea (Fed.)	—	—	43,26	2 197
Liberia	—	—	2,12	173
Libia	—	—	21,85	2 127
Marocco	—	—	12,91	597
Mozambico	—	—	59,28	4 386
Nigeria	—	—	1,04	76
RAU-Egitto	—	—	1,95	142

Quantità in quintali (salvo diversa indicazione) e valore in migliaia di lire

MERCI E PAESI	Importazioni		Esportazioni	
	Quantità	Valore	Quantità	Valore
Somalia (Amm. ital.)	—	—	0,71	36
Tanganica	—	—	2,33	301
Tunisia	—	—	21,94	1 879
Unione del Sud Africa	—	—	3,82	403
Altre dip. brit. Africa occ.	—	—	2,72	211
Altre dip. brit. Africa or.	—	—	5,42	392
Altre dip. franc. Africa eq.	—	—	0,20	19
Dip. franc. Africa occ.	—	—	3,40	261
Argentina	—	—	0,28	7
Cile	—	—	7,73	587
Costarica	—	—	19,76	1 287
Ecuador	—	—	9,98	805
Guatemala	—	—	10,48	866
Nicaragua	—	—	0,89	40
Perù	—	—	70,71	5 213
Salvador	—	—	21,82	1 682
San Domingo	—	—	2,00	205
Stati Uniti	33,27	4 017	11,51	858
Venezuela	—	—	5,12	1 445
Dip. brit. Am. sett. centr.	—	—	5,58	378
Australia	—	—	0,52	189
Provv. navi aerei esteri	—	—	1,82	334
Punti e depositi franchi	—	—	2,12	217
5918 — tostapane automatici				
Totale	**145,67**	**22 935**	**49,10**	**16 363**
Austria	—	—	7,23	1 877
Belgio-Lussemburgo	—	—	4,06	638
Francia	10,56	2 108	4,56	700
Germania (Rep. fed.)	28,92	4 683	4,27	1 833
Germania (Rep. dem.)	1,60	857	—	—
Gibilterra	—	—	0,02	9
Grecia	—	—	0,20	76
Jugoslavia	—	—	1,24	476
Malta	—	—	1,38	622
Norvegia	0,14	177	4,34	1 914
Paesi Bassi	—	—	1,42	768
Portogallo	—	—	6,49	2 439
Regno Unito	42,33	9 416	0,15	71
Spagna	—	—	0,03	6
Svezia	0,41	71	—	—
Svizzera	0,39	550	2,63	550
Turchia	—	—	2,68	1 803
Cipro	—	—	0,23	72
Israele	—	—	0,05	39
Libano	—	—	0,78	326
Pakistan	—	—	0,37	32
Congo belga	—	—	0,06	105
Etiopia-Eritrea (Fed.)	—	—	0,94	321
Libia	—	—	1,01	214
Marocco	—	—	1,08	187
Mozambico	—	—	0,12	29
Rhodesia e Nyassaland	—	—	0,25	141
Somalia (Amm. ital.)	—	—	0,14	31
Unione del Sud Africa	—	—	1,32	268
Canadà	—	—	0,02	5
Cile	—	—	0,30	72
Colombia	—	—	0,03	7
Ecuador	—	—	0,43	104
Messico	—	—	0,33	52
Perù	—	—	0,28	75
Stati Uniti	61,32	5 073	—	—
Australia	—	—	0,39	202
Provv. navi aerei esteri	—	—	0,25	286
Punti e depositi franchi	—	—	0,02	13
5919 — altri				
Totale	**758,66**	**134 406**	**495,78**	**127 855**
di cui imp. o esp. temp.	*0,97*	*1 389*	*0,15*	*63*
di cui riesp.	—	—	*19,22*	*3 381*
Austria	46,78	11 383	8,26	2 492
Belgio-Lussemburgo	—	—	7,86	2 442
Cecoslovacchia	—	—	0,42	626
Danimarca	0,80	274	—	—
Francia	254,21	37 698	109,99	27 175
Germania (Rep. fed.)	248,70	52 907	5,03	1 977
Grecia	—	—	8,41	1 424
Jugoslavia	—	—	3,41	997
Norvegia	—	—	1,78	588
Paesi Bassi	—	—	2,37	708
Portogallo	—	—	37,30	10 728
Regno Unito	35,93	7 037	12,37	3 225
Svezia	—	—	0,11	35
Svizzera	44,25	5 848	10,78	4 581
Turchia	—	—	5,57	1 817
Arabia Saudita	—	—	1,10	276
Cambogia, Laos e Vietnam	—	—	10,90	3 788
Cipro	—	—	0,53	179
Giappone	—	—	3,40	1 641
Hong Kong	—	—	0,89	258
India	—	—	0,03	4
Iran	—	—	1,03	601
Israele	—	—	0,02	12
Libano	—	—	10,13	1 998
Malesia (Federazione)	—	—	1,72	619
RAU-Siria	—	—	0,13	23
Thailandia	—	—	1,97	579
Algeria	—	—	1,93	595
Etiopia-Eritrea (Fed.)	—	—	0,47	126
Libia	—	—	1,68	351
Marocco	—	—	4,42	1 437
Mozambico	—	—	4,98	1 206
RAU-Egitto	—	—	1,73	346
Somalia francese	—	—	0,26	100
Somalia (Amm. ital.)	—	—	3,67	630
Sudan	—	—	0,95	162
Unione del Sud Africa	—	—	10,49	1 616
Dip. portogh. Africa occ.	—	—	0,21	93
Argentina	—	—	0,87	205
Bolivia	—	—	4,66	1 331
Canadà	0,09	77	2,71	595
Cile	—	—	2,90	632
Costarica	—	—	2,83	610
Ecuador	—	—	0,18	67
Guatemala	—	—	4,54	581
Haiti	—	—	0,10	50
Messico	—	—	13,92	4 577
Panama	—	—	2,93	759
Perù	—	—	5,30	1 858
Salvador	—	—	0,05	18
Stati Uniti	127,90	19 182	77,98	23 245
Uruguay	—	—	3,39	863
Venezuela	—	—	91,89	15 504
Dip. oland. Am. centr.	—	—	0,54	81
Australia	—	—	2,56	895
Nuova Zelanda	—	—	1,03	322
Provv. navi aerei esteri	—	—	1,10	207
5920 PARTI E PEZZI STACCATI DI SCALDACQUA, SCALDABAGNI, ECC. — elementi di riscaldamento e resistenze scaldanti: fatti con tubi corazzati				
Totale	**66,42**	**25 161**	**30,71**	**8 734**
di cui imp. temp.	*0,03*	*22*	—	—
Belgio-Lussemburgo	0,03	22	4,69	924
Danimarca	0,17	95	—	—
Francia	0,58	268	0,10	114
Germania (Rep. fed.)	58,57	18 901	1,32	386
Jugoslavia	—	—	4,31	2 176
Paesi Bassi	0,81	276	—	—
Portogallo	—	—	0,43	214
Regno Unito	0,55	700	—	—
Svezia	1,55	529	—	—
Svizzera	2,16	2 285	1,51	222
Ungheria	—	—	2,73	1 345
Ceylon	—	—	0,05	25
Cipro	—	—	0,05	11
Kuwait	—	—	0,60	193
Libano	—	—	2,79	557
Liberia	—	—	0,05	14
Argentina	—	—	..	45
Cile	—	—	10,56	2 011
Costarica	—	—	0,02	30
Messico	—	—	0,20	45
Perù	—	—	0,08	74
Stati Uniti	2,00	2 085	—	—
Venezuela	—	—	0,15	18
Provv. navi aerei esteri	—	—	1,07	330

segue Tav. 11 — Cap. 85

Quantità in quintali (salvo diversa indicazione) e valore in migliaia di lire

MERCI E PAESI	Importazioni		Esportazioni	
	Quantità	Valore	Quantità	Valore
5921 — idem: di altra specie				
Totale	**1 148,71**	**172 674**	**119,01**	**30 864**
di cui imp. o esp. temp.	*7,58*	*2 775*	*0,11*	*27*
di cui riesp.	—	—	*2,94*	*231*
Austria	12,97	3 972	—	—
Belgio-Lussemburgo	0,35	67	2,38	946
Bulgaria	—	—	0,05	97
Danimarca	0,26	121	0,20	508
Finlandia	—	—	..	14
Francia	3,23	2 681	5,75	2 436
Germania (Rep. fed.)	1 003,62	99 475	1,34	927
Grecia	—	—	8,89	2 773
Irlanda	—	—	0,03	62
Jugoslavia	—	—	9,56	1 888
Norvegia	—	—	0,25	191
Paesi Bassi	0,55	305	3,15	1 641
Polonia	—	—	0,02	29
Portogallo	—	—	0,86	304
Regno Unito	35,02	6 926	0,26	274
Svezia	2,62	2 032	—	—
Svizzera	19,89	11 707	3,90	479
Turchia	—	—	3,31	559
Ungheria	—	—	1,00	575
Cipro	—	—	0,98	249
India	—	—	3,12	1 141
Irak	—	—	0,29	162
Israele	—	—	0,12	118
Kuwait	—	—	0,24	48
Libano	—	—	18,14	2 606
Malesia (Federazione)	—	—	0,94	811
Pakistan	—	—	0,19	6
Thailandia	—	—	0,06	45
Algeria	—	—	0,19	29
Chenia	—	—	0,64	604
Etiopia-Eritrea (Fed.)	—	—	1,12	239
Libia	—	—	4,22	681
Madagascar	—	—	0,05	25
Marocco	—	—	0,09	60
Mozambico	—	—	0,12	12
Nigeria	—	—	0,13	71
RAU-Egitto	—	—	3,10	627
Somalia (Amm. ital.)	—	—	0,15	17
Unione del Sud Africa	—	—	3,93	871
Colombia	—	—	1,60	1 192
Costarica	—	—	0,26	22
Cuba	—	—	2,92	1 220
Guatemala	—	—	0,66	106
Paraguay	—	—	0,76	166
Perù	—	—	27,24	2 684
Portorico	—	—	0,07	190
Salvador	—	—	0,20	29
Stati Uniti	70,20	45 388	0,10	110
Venezuela	—	—	2,57	748
Dip. brit. Am. sett. centr.	—	—	0,25	31
Provv. navi aerei esteri	—	—	3,61	2 241
5922 — altri				
Totale	**151,66**	**35 054**	**177,00**	**23 300**
di cui imp. temp.	*0,02*	*158*	—	—
Austria	1,35	19	0,42	133
Belgio-Lussemburgo	—	—	13,43	2 598
Danimarca	—	—	0,16	138
Finlandia	—	—	0,04	60
Francia	11,51	3 304	3,13	1 002
Germania (Rep. fed.)	60,82	12 432	6,56	4 274
Germania (Rep. dem.)	0,25	46	—	—
Grecia	—	—	38,55	1 761
Jugoslavia	—	—	19,02	1 390
Malta	—	—	0,10	7
Paesi Bassi	3,91	797	0,32	176
Portogallo	—	—	4,83	447
Regno Unito	38,84	8 708	0,52	402
Svizzera	9,94	2 541	2,03	895
Aden	—	—	0,46	7
Arabia Saudita	—	—	0,32	215
Cambogia, Laos e Vietnam	—	—	0,19	18
Cipro	—	—	2,38	357
Iran	—	—	0,19	137
Israele	—	—	0,59	52
Libano	—	—	0,17	12
Malesia (Federazione)	—	—	2,32	1 056
Algeria	—	—	0,11	8
Congo belga	—	—	0,43	107
Etiopia-Eritrea (Fed.)	—	—	1,69	277
Liberia	—	—	0,09	15
Marocco	—	—	0,44	40
Mozambico	—	—	2,05	312
Rhodesia e Nyassaland	—	—	1,75	423
Tunisia	—	—	0,47	65
Unione del Sud Africa	—	—	0,78	60
Altre dip. franc. Africa eq.	—	—	0,53	117
Dip. franc. Africa occ.	—	—	0,10	66
Argentina	—	—	0,04	185
Canadà	—	—	0,31	44
Colombia	—	—	65,09	4 621
Costarica	—	—	0,21	19
Ecuador	—	—	0,71	139
Guatemala	—	—	0,07	27
Messico	—	—	0,09	128
Salvador	—	—	0,60	192
San Domingo	—	—	0,12	63
Stati Uniti	25,04	7 207	2,19	512
Venezuela	—	—	0,87	313
Dip. brit. Am. sett. centr.	—	—	0,86	83
Provv. navi aerei esteri	—	—	1,66	339
Punti e depositi franchi	—	—	0,01	8
85.13				
5923 APPARECCHI ELETTRICI PER TELEFONIA — apparecchi di abbonati				
Totale	**852,08**	**399 784**	**368,47**	**189 202**
di cui imp. o esp. temp.	*1,12*	*1 043*	*0,46*	*199*
di cui reimp.	*0,99*	*315*	—	—
Austria	1,28	1 327	0,61	597
Belgio-Lussemburgo	31,30	11 213	—	—
Danimarca	—	—	7,71	3 609
Finlandia	—	—	1,36	2 739
Francia	1,71	1 198	160,33	64 830
Germania (Rep. fed.)	519,38	200 142	9,52	17 546
Grecia	—	—	3,48	1 470
Irlanda	—	—	1,66	1 451
Jugoslavia	—	—	2,44	2 105
Paesi Bassi	0,84	674	—	—
Portogallo	—	—	6,24	3 374
Regno Unito	2,38	2 123	1,17	1 703
Svezia	113,78	93 043	0,26	325
Svizzera	0,78	506	0,45	341
Turchia	—	—	13,22	6 773
Arabia Saudita	—	—	0,56	570
Corea (Repubblica)	—	—	2,51	1 254
Filippine	—	—	1,80	870
Giordania	—	—	2,57	1 225
Irak	—	—	0,48	363
Iran	—	—	3,86	1 781
Libano	—	—	4,28	2 446
Thailandia	—	—	61,48	27 186
Altri paesi d'Arabia	—	—	0,05	142
Algeria	—	—	0,05	17
Angola	—	—	0,13	126
Etiopia-Eritrea (Fed.)	—	—	0,66	1 641
Marocco	—	—	0,08	40
Somalia (Amm. ital.)	—	—	5,86	3 408
Tunisia	—	—	54,99	27 371
Unione del Sud Africa	—	—	1,05	2 291
Argentina	—	—	1,03	995
Canadà	—	—	2,94	1 203
Colombia	—	—	10,08	5 116
Costarica	—	—	0,03	60
Messico	—	—	0,02	60
Salvador	—	—	0,27	514
San Domingo	—	—	0,12	115
Stati Uniti	180,63	89 558	0,20	275
Venezuela	—	—	0,40	404
Australia	—	—	1,00	1 942
Paese non accertato	—	—	3,07	636
Provv. navi aerei esteri	—	—	0,41	257
Punti e depositi franchi	—	—	0,04	31

Quantità in quintali (salvo diversa indicazione) e valore in migliaia di lire

MERCI E PAESI	Importazioni		Esportazioni	
	Quantità	Valore	Quantità	Valore
5924 — commutatori a mano o automatici				
Totale	**2 856,83**	**1 558 296**	**284,80**	**146 811**
di cui imp. o esp. temp.	*32,94*	*14 729*	*0,40*	*293*
di cui reimp. o riesp.	*0,40*	*283*	*9,10*	*2 177*
Austria	26,07	13 023	—	—
Belgio-Lussemburgo	11,14	2 243	5,12	2 336
Danimarca	(a) 0,40	283	2,67	2 133
Francia	245,29	103 593	—	—
Germania (Rep. fed.)	1 871,62	913 154	10,79	6 229
Germania (Rep. dem.)	1,80	2 368	—	—
Grecia	—	—	117,37	61 271
Jugoslavia	—	—	3,45	2 135
Paesi Bassi	0,05	23	1,91	1 181
Portogallo	—	—	0,91	528
Regno Unito	7,98	4 440	0,59	533
Svezia	568,18	378 603	0,29	144
Svizzera	110,51	128 331	11,49	3 686
Giordania	—	—	5,52	2 091
Irak	—	—	49,88	23 484
Iran	—	—	1,28	773
Congo belga	—	—	0,17	102
Etiopia-Eritrea (Fed.)	—	—	0,02	100
Somalia francese	—	—	0,07	40
Somalia (Amm. ital.)	—	—	10,86	5 884
Tunisia	—	—	0,48	393
Unione del Sud Africa	—	—	0,38	339
Argentina	—	—	1,81	950
Canadà	—	—	0,20	106
Messico	—	—	4,83	1 704
Salvador	—	—	0,20	60
San Domingo	—	—	7,46	7 605
Stati Uniti	13,79	12 235	—	—
Uruguay	—	—	4,27	2 329
Venezuela	—	—	37,46	18 514
Australia	—	—	5,02	2 050
Provv. navi aerei esteri	—	—	0,30	111
5925 — parti e pezzi staccati: di apparecchi di abbonati				
Totale	**307,29**	**126 365**	**152,86**	**60 891**
di cui imp. o esp. temp.	*0,12*	*241*	*0,12*	*204*
di cui riesp.	—	—	*3,65*	*2 647*
Austria	4,58	2 994	1,34	336
Belgio-Lussemburgo	35,24	21 250	2,05	399
Francia	3,80	859	—	—
Germania (Rep. fed.)	195,12	72 280	3,23	1 018
Grecia	—	—	1,40	248
Jugoslavia	—	—	69,44	7 538
Paesi Bassi	0,11	162	0,68	1 590
Portogallo	—	—	4,97	2 106
Regno Unito	33,72	2 531	0,26	516
Spagna	—	—	0,21	938
Svezia	1,80	1 389	—	—
Svizzera	11,73	18 621	0,19	214
Turchia	—	—	0,01	31
Arabia Saudita	—	—	0,07	126
Filippine	—	—	0,23	550
Giordania	—	—	0,23	361
Irak	—	—	0,10	31
Etiopia-Eritrea (Fed.)	—	—	0,96	419
Libia	—	—	1,16	471
Somalia (Amm. ital.)	—	—	0,99	529
Tunisia	—	—	21,53	13 426
Argentina	—	—	0,08	77
Canadà	—	—	0,03	24
Cuba	—	—	0,55	230
Messico	—	—	24,76	14 158
Stati Uniti	21,19	6 279	9,51	3 903
Venezuela	—	—	8,56	11 404
Australia	—	—	0,14	115
Provv. navi aerei esteri	—	—	0,18	133
5926 — idem: di commutatori a mano o automatici				
Totale	**2 571,11**	**1 436 907**	**271,59**	**214 467**
di cui imp. o esp. temp.	*3,01*	*8 836*	*0,32*	*692*
di cui reimp.	*0,72*	*1 388*	—	—
Austria	32,45	16 890	0,04	156
Belgio-Lussemburgo	277,79	85 824	1,07	1 123
Danimarca	1,75	4 706	2,01	1 770
Francia	504,86	190 977	3,41	1 890
Germania (Rep. fed.)	693,75	570 182	16,09	2 873
Germania (Rep. dem.)	19,78	4 815	—	—
Grecia	—	—	29,83	7 402
Jugoslavia	—	—	16,26	15 856
Paesi Bassi	3,59	4 528	2,39	6 125
Portogallo	—	—	0,35	396
Regno Unito	77,25	21 093	0,50	579
Svezia	889,37	476 920	6,18	545
Svizzera	53,08	50 129	0,67	762
Turchia	—	—	1,88	111
Arabia Saudita	—	—	3,15	4 199
Filippine	—	—	2,65	1 567
Irak	—	—	0,40	224
Iran	—	—	7,08	3 210
Israele	—	—	12,83	16 480
Libano	—	—	0,94	545
Pakistan	—	—	0,16	114
Libia	—	—	5,98	2 046
Somalia francese	—	—	0,02	5
Tunisia	—	—	5,39	7 529
Unione del Sud Africa	—	—	0,86	2 141
Salvador	—	—	29,17	2 277
San Domingo	—	—	85,84	89 532
Stati Uniti	17,44	10 843	3,33	3 792
Uruguay	—	—	0,30	335
Venezuela	—	—	32,78	40 840
Australia	—	—	0,02	37
Provv. navi aerei esteri	—	—	0,01	6
5927 APPARECCHI ELETTRICI PER LA TELEGRAFIA — telescriventi ed altri apparecchi				
Totale	**121,64**	**97 836**	**1 007,06**	**1 151 425**
di cui imp. temp.	*2,04*	*1 700*	—	—
di cui reimp.	*1,05*	*1 568*	—	—
Austria	0,65	158	96,95	82 568
Belgio-Lussemburgo	19,62	15 640	8,35	12 223
Cecoslovacchia	—	—	0,27	430
Danimarca	0,79	1 176	—	—
Finlandia	—	—	0,23	290
Francia	27,60	12 920	52,10	61 764
Germania (Rep. fed.)	44,77	52 840	2,30	6 056
Grecia	—	—	7,27	7 748
Irlanda	—	—	0,30	121
Jugoslavia	0,25	275	2,88	4 648
Portogallo	—	—	25,63	32 778
Regno Unito	3,97	5 395	1,17	2 741
Spagna	—	—	43,20	41 960
Svezia	12,34	5 698	—	—
Svizzera	0,58	446	0,41	463
Turchia	—	—	25,81	44 853
Ungheria	—	—	4,77	7 318
Arabia Saudita	—	—	0,23	372
Cambogia, Laos e Vietnam	—	—	1,14	1 533
Cina continentale	—	—	2,00	2 070
Hong Kong	—	—	0,31	485
India	—	—	160,84	177 625
Iran	—	—	78,46	88 142
Libano	—	—	3,07	3 939
Pakistan	—	—	5,55	7 704
Chenia	—	—	5,92	9 359
Congo belga	—	—	0,64	455
Libia	—	—	0,17	192
Mozambico	—	—	0,47	683
RAU-Egitto	—	—	38,71	40 461
Somalia (Amm. ital.)	—	—	0,47	417
Tunisia	—	—	8,11	11 144
Unione del Sud Africa	—	—	1,64	8 367
Argentina	—	—	117,72	143 142
Bolivia	—	—	1,00	1 264
Brasile	—	—	58,67	90 964
Cile	—	—	0,82	1 250
Messico	—	—	17,13	21 085
Stati Uniti	11,07	3 288	75,16	95 582
Venezuela	—	—	154,26	134 141
Dip. oland. Am. centr.	—	—	0,86	1 454
Nuova Zelanda	—	—	2,07	3 634

(a) Trattasi di un voltametro che si reimporta dopo essere stato riparato.

segue Tav. 11 — Cap. 85

Quantità in quintali (salvo diversa indicazione) e valore in migliaia di lire

MERCI E PAESI	Importazioni		Esportazioni	
	Quantità	Valore	Quantità	Valore
5928 — dispositivi terminali a valvole termoioniche				
Totale	**35,40**	**61 825**	**26,81**	**17 760**
di cui reimp.	*0,53*	*1 421*	—	—
Belgio-Lussemburgo	1,15	289	—	—
Germania (Rep. fed.)	0,81	1 307	—	—
Paesi Bassi	3,12	6 829	—	—
Regno Unito	0,04	25	—	—
Spagna	—	—	21,00	6 828
Svizzera	12,11	41 986	—	—
Turchia	—	—	5,81	10 932
Stati Uniti	18,17	11 389	—	—
5929 — commutatori a mano ed automatici				
Totale	**7,08**	**5 408**	**4,36**	**1 886**
di cui riesp.	—	—	*0,25*	*367*
Austria	—	—	1,56	375
Danimarca	0,50	2 364	—	—
Germania (Rep. fed.)	0,42	301	1,41	145
Jugoslavia	0,24	31	—	—
Norvegia	0,18	277	—	—
Paesi Bassi	3,17	744	—	—
Portogallo	—	—	1,02	903
Svizzera	2,39	1 460	—	—
RAU-Egitto	—	—	0,25	367
Stati Uniti	0,18	231	—	—
Provv. navi aerei esteri	—	—	0,12	96
5930 — parti e pezzi staccati: di telescriventi e di altri apparecchi				
Totale	**13,33**	**12 116**	**214,53**	**287 241**
di cui imp. temp.	*1,01*	*1 714*	—	—
di cui reimp. o riesp.	*0,60*	*48*	*2,02*	*1 843*
Austria	—	—	3,41	5 870
Belgio-Lussemburgo	—	—	16,05	34 732
Danimarca	0,40	33	0,24	587
Finlandia	—	—	0,04	97
Francia	1,46	1 698	33,56	65 927
Germania (Rep. fed.)	8,67	5 064	0,63	979
Grecia	—	—	2,32	1 904
Islanda	—	—	0,77	54
Jugoslavia	—	—	1,29	2 504
Norvegia	—	—	0,01	23
Portogallo	—	—	0,31	566
Regno Unito	0,97	1 456	1,38	565
Spagna	—	—	0,19	576
Svezia	0,12	72	—	—
Svizzera	0,34	1 287	1,01	2 248
Turchia	—	—	10,21	21 691
Ungheria	—	—	0,08	268
Cambogia, Laos e Vietnam	—	—	0,20	574
Cina continentale	—	—	29,35	39 379
India	—	—	2,35	3 500
Iran	—	—	0,71	1 060
Israele	—	—	0,05	25
Kuwait	—	—	0,30	818
Pakistan	—	—	0,41	1 127
Chenia	—	—	3,15	5 465
Congo belga	—	—	0,29	475
Marocco	—	—	0,06	8
Mozambico	—	—	7,82	308
RAU-Egitto	—	—	4,53	9 690
Argentina	—	—	1,47	2 175
Brasile	—	—	0,14	116
Cile	—	—	0,41	208
Messico	—	—	1,93	4 165
Stati Uniti	1,37	2 506	8,59	11 079
Uruguay	—	—	0,15	44
Venezuela	—	—	80,87	67 509
Dip. oland. Am. centr	—	—	0,25	985
5931 — idem: di dispositivi terminali a valvole termoioniche				
Totale	**4,06**	**2 424**	**4,62**	**3 283**
Austria	1,53	410	—	—
Francia	0,29	265	—	—
Germania (Rep. fed.)	0,32	857	—	—
Regno Unito	1,72	733	—	—
Spagna	—	—	4,62	3 283
Svizzera	0,20	159	—	—
5932 — idem: di commutatori a mano ed automatici				
Totale	**28,42**	**24 978**	**1,31**	**676**
di cui reimp. o riesp.	*0,03*	*10*	*1,26*	*51*
Belgio-Lussemburgo	0,43	85	—	—
Danimarca	0,07	236	—	—
Francia	0,25	436	—	—
Germania (Rep. fed.)	22,24	18 582	—	—
Paesi Bassi	0,63	3 814	—	—
Regno Unito	..	25	—	—
Svizzera	0,42	559	—	—
Turchia	—	—	1,26	51
Stati Uniti	4,38	1 241	0,05	625
5933 APPARECCHI DI TELECOMUNICAZIONE A CORRENTE PORTANTE — apparecchi				
Totale	**318,47**	**329 519**	**456,18**	**707 707**
di cui imp. o esp. temp.	*5,70*	*25 781*	*1,67*	*2 930*
di cui reimp. o riesp.	*0,45*	*130*	*6,06*	*28 819*
Belgio-Lussemburgo	6,16	20 320	1,22	2 800
Francia	68,70	35 038	3,59	7 662
Germania (Rep. fed.)	83,97	107 125	—	—
Grecia	—	—	4,64	6 492
Irlanda	—	—	0,80	1 195
Jugoslavia	—	—	25,93	75 719
Paesi Bassi	44,98	67 420	4,76	2 240
Portogallo	—	—	0,33	117
Regno Unito	2,03	3 158	3,47	2 453
Svezia	56,89	55 505	6,61	6 566
Svizzera	49,44	38 032	0,45	130
Turchia	—	—	158,38	321 303
Iran	—	—	17,35	31 046
RAU-Egitto	—	—	0,35	900
Argentina	—	—	164,74	187 155
Messico	—	—	59,60	56 296
Stati Uniti	6,30	2 921	0,14	2 857
Provv. navi aerei esteri	—	—	3,82	2 776
5934 — parti e pezzi staccati				
Totale	**284,28**	**612 950**	**105,81**	**110 716**
di cui imp. o esp. temp.	*4,59*	*15 609*	*1,75*	*490*
di cui reimp. o riesp.	*0,13*	*415*	*0,17*	*412*
Austria	4,61	2 058	1,75	490
Belgio-Lussemburgo	1,21	16 960	5,92	8 734
Francia	5,95	6 051	2,14	756
Germania (Rep. fed.)	121,76	334 367	0,44	180
Grecia	—	—	1,58	2 616
Jugoslavia	—	—	1,61	2 618
Norvegia	0,65	130	0,09	240
Paesi Bassi	25,08	46 800	—	—
Portogallo	—	—	2,37	7 621
Regno Unito	81,17	157 518	2,09	2 504
Svezia	31,36	32 455	5,33	6 365
Svizzera	4,01	14 439	—	—
Turchia	—	—	69,71	60 917
Iran	—	—	10,47	5 397
Israele	—	—	0,40	1 552
Liberia	—	—	0,02	67
Mozambico	—	—	0,66	50
Somalia (Amm. ital.)	—	—	0,47	2 970
Argentina	—	—	0,17	412
Stati Uniti	8,48	2 172	0,38	7 067
Paese non accertato	—	—	0,21	160
5935 APPARECCHI ELETTRICI PER LA TRASMISSIONE, LA RICEZIONE E LA RIPRODUZIONE DELLE IMMAGINI (FAC SIMILE) — apparecchi				
Totale	**31,60**	**64 182**	**2,93**	**5 762**
di cui esp. temp.	—	—	*1,51*	*1 785*
di cui riesp.	—	—	*0,90*	*3 840*
Francia	0,25	1 270	—	—
Germania (Rep. fed.)	2,34	4 012	0,71	1 040

segue Tav. 11 — Cap. 85

Quantità in quintali (salvo diversa indicazione) e valore in migliaia di lire

MERCI E PAESI	Importazioni		Esportazioni	
	Quantità	Valore	Quantità	Valore
Grecia	—	—	0,42	115
Regno Unito	26,51	57 023	0,90	3 840
Svizzera	1,30	1 525	—	—
Israele	—	—	0,80	745
Marocco	—	—	0,10	22
Stati Uniti	1,20	352	—	—
5936 — parti e pezzi staccati				
Totale	**40,41**	**15 496**	**4,34**	**4 098**
di cui imp. o esp. temp.	*25,45*	*5 132*	*0,22*	*148*
di cui reimp.	*0,50*	*910*	—	—
Austria	1,17	508	—	—
Belgio-Lussemburgo	—	—	0,64	315
Francia	—	—	0,02	46
Germania (Rep. fed.)	6,39	5 460	0,22	148
Jugoslavia	—	—	1,57	2 847
Regno Unito	2,80	1 830	0,08	265
Svizzera	4,36	1 671	—	—
Turchia	—	—	0,02	40
Iran	—	—	0,08	42
Chenia	—	—	0,22	165
Stati Uniti	25,69	6 027	—	—
Provv. navi aerei esteri	—	—	1,49	230
85.14				
5937 Microfoni				
Totale	**95,95**	**114 992**	**104,50**	**52 950**
di cui imp. o esp. temp.	*0,17*	*630*	*0,12*	*902*
di cui reimp. o riesp.	*0,11*	*579*	*9,50*	*4 814*
Austria	13,64	27 508	0,06	54
Belgio-Lussemburgo	0,09	179	18,14	6 681
Danimarca	0,33	466	0,04	50
Finlandia	—	—	8,07	1 589
Francia	1,25	289	0,06	62
Germania (Rep. fed.)	42,47	55 092	1,47	856
Gibilterra	—	—	1,32	436
Grecia	—	—	2,45	550
Jugoslavia	—	—	9,58	11 468
Malta	—	—	0,28	29
Norvegia	0,02	63	2,01	913
Paesi Bassi	10,46	13 679	6,66	2 279
Portogallo	—	—	2,99	1 420
Regno Unito	15,94	2 116	9,75	3 391
Spagna	—	—	0,06	133
Svezia	0,15	299	0,42	402
Svizzera	1,56	2 634	1,07	620
Turchia	—	—	1,86	1 029
Arabia Saudita	—	—	0,28	155
Ceylon	—	—	1,15	132
Cipro	—	—	0,81	263
Giappone	0,30	372	—	—
Giordania	—	—	0,26	164
Hong Kong	—	—	0,34	16
Irak	—	—	6,82	1 521
Iran	—	—	0,07	13
Kuwait	—	—	0,09	98
Libano	—	—	1,57	590
Malesia (Federazione)	—	—	1,49	185
RAU-Siria	—	—	3,04	769
Thailandia	—	—	0,02	9
Yemen	—	—	0,13	111
Altri paesi d'Arabia	—	—	0,20	24
Chenia	—	—	0,13	9
Etiopia-Eritrea (Fed.)	—	—	0,35	139
Libia	—	—	0,09	77
Marocco	—	—	0,58	227
Mozambico	—	—	0,27	211
Nigeria	—	—	0,36	115
Somalia (Amm. ital.)	—	—	1,00	267
Sudan	—	—	0,40	220
Tunisia	—	—	0,87	127
Unione del Sud Africa	—	—	2,17	770
Altre dip. brit. Africa or.	—	—	0,36	160
Dip. franc. Africa occ.	—	—	0,68	125
Brasile	—	—	0,46	141
Canadà	—	—	0,27	398
Costarica	—	—	0,16	33
Ecuador	—	—	0,07	24
Honduras (Repubblica)	—	—	0,01	10
Nicaragua	—	—	0,03	30
Perù	—	—	1,32	573
Salvador	—	—	0,02	10
Stati Uniti	9,74	12 295	2,77	2 169
Uruguay	—	—	4,02	1 403
Venezuela	—	—	3,44	8 819
Australia	—	—	1,09	413
Nuova Zelanda	—	—	0,94	315
Provv. navi aerei esteri	—	—	0,08	153
5938 Supporti di microfoni				
Totale	**13,53**	**7 749**	**7,97**	**1 806**
di cui riesp.	—	—	*0,01*	*6*
Austria	0,04	78	—	—
Belgio-Lussemburgo	0,70	164	0,64	106
Danimarca	0,50	153	—	—
Francia	0,28	473	0,01	6
Germania (Rep. fed.)	8,41	4 148	—	—
Norvegia	—	—	0,04	6
Paesi Bassi	0,01	8	—	—
Regno Unito	2,78	1 932	—	—
Svizzera	0,41	75	—	—
Libano	—	—	0,98	81
Madagascar	—	—	4,11	918
Argentina	—	—	0,48	324
Stati Uniti	0,40	718	0,46	130
Venezuela	—	—	1,25	235
5939 Amplificatori elettrici a bassa frequenza				
Totale	**367,11**	**353 330**	**823,80**	**239 838**
di cui imp. o esp. temp.	*28,64*	*120 805*	*0,08*	*106*
di cui reimp. o riesp.	*0,26*	*432*	*9,61*	*14 795*
Austria	3,23	8 330	—	—
Belgio-Lussemburgo	0,30	475	99,36	20 515
Danimarca	0,74	1 178	3,57	2 547
Finlandia	—	—	5,39	903
Francia	8,52	6 309	7,03	3 672
Germania (Rep. fed.)	138,93	91 170	15,53	8 714
Grecia	—	—	24,84	5 459
Jugoslavia	—	—	2,09	1 201
Malta	—	—	1,42	518
Norvegia	0,09	53	3,18	714
Paesi Bassi	56,23	14 654	59,18	14 111
Portogallo	—	—	14,98	4 115
Regno Unito	30,12	18 482	26,69	8 473
Spagna	—	—	3,30	21 012
Svezia	1,12	922	19,00	9 806
Svizzera	38,38	144 766	38,15	22 238
Turchia	—	—	52,04	13 100
Ungheria	—	—	0,19	56
URSS	—	—	1,27	605
Arabia Saudita	—	—	1,50	139
Cambogia, Laos e Vietnam	—	—	0,47	250
Ceylon	—	—	3,35	809
Cipro	—	—	5,18	1 674
Corea (Repubblica)	—	—	9,83	1 414
Giappone	0,02	12	0,83	287
Hong Kong	—	—	0,12	34
India	—	—	0,49	235
Irak	—	—	1,60	503
Iran	—	—	54,44	11 056
Israele	—	—	2,17	1 246
Kuwait	—	—	0,59	142
Libano	—	—	17,94	3 658
Malesia (Federazione)	—	—	7,65	1 485
RAU-Siria	—	—	6,69	1 469
Altri paesi d'Arabia	—	—	0,35	73
Angola	—	—	0,72	165
Congo belga	—	—	1,65	368
Etiopia-Eritrea (Fed.)	—	—	24,03	2 895
Ghana (Costa d'Oro)	—	—	0,79	156
Libia	—	—	2,27	1 181
Marocco	—	—	9,80	2 589

segue Tav. 11 — Cap. 85

Quantità in quintali (salvo diversa indicazione) e valore in migliaia di lire

MERCI E PAESI	Importazioni		Esportazioni	
	Quantità	Valore	Quantità	Valore
Mozambico	—	—	1,54	438
Nigeria	—	—	3,42	985
RAU-Egitto	—	—	21,69	3 618
Rhodesia e Nyassaland	—	—	3,20	868
Somalia francese	—	—	1,70	1 246
Somalia (Amm. ital.)	—	—	3,15	1 243
Sudan	—	—	1,20	433
Tunisia	—	—	7,63	1 606
Uganda	—	—	1,40	215
Unione del Sud Africa	—	—	33,31	7 438
Altre dip. brit. Africa occ.	—	—	0,03	20
Altre dip. brit. Africa or.	—	—	0,63	199
Altre dip. franc. Africa eq.	—	—	1,08	744
Dip. portogh. Africa occ.	—	—	2,87	1 039
Argentina	—	—	176,88	38 824
Brasile	—	—	0,24	129
Canadà	—	—	0,13	105
Cile	—	—	0,60	99
Ecuador	—	—	5,58	917
Haiti	—	—	0,08	37
Messico	—	—	1,68	907
Paraguay	—	—	0,50	45
Perù	—	—	12,06	3 726
Stati Uniti	89,43	66 979	6,23	2 435
Uruguay	—	—	3,23	652
Venezuela	—	—	1,20	517
Dip. brit. Am. sett. centr.	—	—	0,06	50
Australia	—	—	1,41	810
Paese non accertato	—	—	0,43	303
Provv. navi aerei esteri	—	—	0,89	541
Punti e depositi franchi	—	—	0,08	62

5940 Altoparlanti

Totale	**633,21**	**185 976**	**1 152,67**	**215 130**
di cui imp. o esp. temp.	*4,76*	*795*	*0,63*	*127*
di cui riesp.	—	—	*5,71*	*3 119*
Austria	0,04	69	0,96	199
Belgio-Lussemburgo	0,07	11	27,06	8 448
Danimarca	3,60	2 264	4,63	802
Finlandia	—	—	4,64	620
Francia	7,23	2 128	22,32	4 655
Germania (Rep. fed.)	250,58	63 872	394,42	63 189
Grecia	—	—	16,98	3 541
Jugoslavia	—	—	3,93	3 320
Malta	—	—	0,18	31
Norvegia	4,64	1 457	2,18	911
Paesi Bassi	114,81	21 645	30,75	5 215
Portogallo	—	—	10,43	4 109
Regno Unito	48,70	12 459	4,93	1 343
Spagna	—	—	0,16	71
Svezia	1,01	249	66,23	13 392
Svizzera	2,14	857	57,66	13 053
Turchia	—	—	37,44	6 306
URSS	—	—	1,44	465
Arabia Saudita	—	—	0,50	151
Cambogia, Laos e Vietnam	—	—	0,40	249
Ceylon	—	—	0,20	50
Cipro	—	—	3,19	583
Giappone	19,58	8 550	—	—
Giordania	—	—	2,71	841
Hong Kong	—	—	4,10	719
Indonesia	—	—	2,33	372
Iran	—	—	0,05	25
Israele	—	—	2,59	1 615
Kuwait	—	—	0,76	306
Libano	—	—	13,38	2 769
Malesia (Federazione)	—	—	1,69	315
RAU-Siria	—	—	1,56	448
Thailandia	—	—	0,09	20
Altri paesi d'Arabia	—	—	0,35	51
Algeria	—	—	0,31	58
Chenia	—	—	2,68	613
Congo belga	—	—	0,15	38
Etiopia-Eritrea (Fed.)	—	—	1,57	381
Libia	—	—	0,96	257
Madagascar	—	—	10,00	2 469
Marocco	—	—	2,56	528
Mozambico	—	—	0,40	55
Nigeria	—	—	0,46	145
RAU-Egitto	—	—	5,00	390
Rhodesia e Nyassaland	—	—	94,71	20 288
Somalia (Amm. ital.)	—	—	1,44	403
Sudan	—	—	0,73	131
Tunisia	—	—	2,70	305
Unione del Sud Africa	—	—	178,81	24 501
Dip. franc. Africa occ.	—	—	2,67	622
Argentina	—	—	1,37	344
Canadà	—	—	2,38	440
Cile	—	—	5,65	1 254
Costarica	—	—	2,00	1 015
Cuba	—	—	12,37	2 258
Ecuador	—	—	3,57	870
Perù	—	—	12,57	2 060
Stati Uniti	180,81	72 415	6,94	2 350
Uruguay	—	—	76,59	13 245
Venezuela	—	—	3,39	1 650
Dip. brit. Am. sett. centr.	—	—	0,25	71
Provv. navi aerei esteri	—	—	0,20	205

5941 Parti e pezzi staccati — di microfoni

Totale	**12,87**	**15 074**	**41,22**	**23 171**
di cui imp. temp.	*0,70*	*480*	—	—
Austria	1,29	967	—	—
Belgio-Lussemburgo	0,46	639	2,61	5 723
Danimarca	0,19	633	—	—
Finlandia	—	—	1,61	617
Germania (Rep. fed.)	7,11	8 170	0,70	40
Gibilterra	—	—	0,08	24
Grecia	—	—	5,68	1 294
Jugoslavia	—	—	0,04	155
Malta	—	—	0,30	35
Norvegia	—	—	0,95	186
Paesi Bassi	2,93	3 759	2,12	450
Portogallo	—	—	0,43	116
Regno Unito	—	—	1,25	1 008
Svezia	0,05	252	0,02	6
Svizzera	0,01	38	2,34	580
Turchia	—	—	0,18	411
Arabia Saudita	—	—	0,04	8
Ceylon	—	—	0,45	94
Cipro	—	—	0,18	13
Giordania	—	—	0,02	10
India	—	—	0,32	172
Iran	—	—	3,00	314
Irak	—	—	0,70	29
Kuwait	—	—	0,10	22
Libano	—	—	0,07	146
Malesia (Federazione)	—	—	0,60	97
Pakistan	—	—	0,70	377
Etiopia-Eritrea (Fed.)	—	—	1,08	58
Libia	—	—	0,27	29
Marocco	—	—	0,33	63
Mozambico	—	—	0,08	12
Nigeria	—	—	0,92	23
RAU-Egitto	—	—	2,00	403
Sudan	—	—	0,04	51
Tunisia	—	—	0,10	108
Unione del Sud Africa	—	—	0,31	114
Altre dip. brit. Africa or.	—	—	0,93	106
Dip. franc. Africa occ.	—	—	0,04	40
Argentina	—	—	0,23	71
Ecuador	—	—	0,05	25
Perù	—	—	4,18	621
Stati Uniti	0,83	616	—	—
Uruguay	—	—	2,28	329
Venezuela	—	—	2,90	8 834
Australia	—	—	0,94	149
Provv. navi aerei esteri	—	—	0,05	208

5942 — di amplificatori

Totale	**1,17**	**2 239**	**107,93**	**17 092**
di cui esp. temp.	—	—	..	*52*
di cui riesp.	—	—	*0,89*	*122*
Austria	0,22	107	—	—
Belgio-Lussemburgo	—	—	12,90	2 324
Danimarca	0,17	725	0,73	222
Finlandia	—	—	3,00	585

Quantità in quintali (salvo diversa indicazione) e valore in migliaia di lire

MERCI E PAESI	Importazioni		Esportazioni	
	Quantità	Valore	Quantità	Valore
Germania (Rep. fed.)	0,30	339	0,15	174
Grecia	—	—	0,90	176
Jugoslavia	—	—	0,91	384
Norvegia	—	—	1,21	216
Paesi Bassi	0,33	459	2,36	289
Portogallo	—	—	2,12	803
Regno Unito	0,04	406	0,05	65
Svezia	—	—	0,05	42
Svizzera	0,02	9	0,23	212
Turchia	—	—	1,54	496
Ceylon	—	—	0,30	57
Cipro	—	—	0,72	63
Irak	—	—	2,51	1 000
Iran	—	—	16,25	3 073
Libano	—	—	0,11	10
Malesia (Federazione)	—	—	1,06	147
Thailandia	—	—	55,03	5 616
Altri paesi d'Arabia	—	—	0,04	8
Etiopia-Eritrea (Fed.)	—	—	1,39	467
Libia	—	—	0,30	73
Nigeria	—	—	0,25	17
RAU-Egitto	—	—	0,93	255
Somalia (Amm. ital.)	—	—	6,25	46
Tunisia	—	—	0,40	19
Unione del Sud Africa	—	—	2,05	69
Altre dip. brit. Africa or.	—	—	0,07	15
Dip. franc. Africa occ.	—	—	0,02	25
Perù	—	—	0,03	5
Stati Uniti	0,09	194	0,04	62
Provv. navi aerei esteri	—	—	0,03	77
5943 — di altoparlanti				
Totale	**204,76**	**120 116**	**41,95**	**9 435**
di cui imp. o esp. temp.	*0,79*	*1 520*	*0,18*	*550*
Belgio-Lussemburgo	—	—	14,69	2 404
Danimarca	—	—	0,53	55
Finlandia	—	—	1,65	326
Francia	0,85	657	—	—
Germania (Rep. fed.)	52,08	66 071	2,64	873
Grecia	—	—	3,23	797
Malta	—	—	0,11	5
Norvegia	—	—	0,48	122
Paesi Bassi	7,73	7 799	0,67	74
Regno Unito	134,30	26 263	—	—
Spagna	—	—	0,16	88
Svizzera	—	—	2,50	366
Turchia	—	—	2,04	358
Irak	—	—	1,00	47
Iran	—	—	0,03	20
Malesia (Federazione)	—	—	0,14	31
Etiopia-Eritrea (Fed.)	—	—	0,95	112
Marocco	—	—	0,15	118
RAU-Egitto	—	—	0,68	285
Somalia (Amm. ital.)	—	—	0,24	48
Sudan	—	—	0,19	66
Unione del Sud Africa	—	—	1,30	216
Brasile	—	—	8,00	2 496
Stati Uniti	9,80	19 326	0,15	366
Provv. navi aerei esteri	—	—	0,42	162
85.15				
5944 APPARECCHI DI TRASMISSIONE PER LA RADIOTELEFONIA, RADIOTELEGRAFIA RADIODIFFUSIONE, TELEVISIONE, ECC., PESANTI — fino a 70 kg				
Totale	**381,66**	**519 829**	**347,83**	**223 501**
N	*1 842*		*2 875*	
di cui imp. o esp. temp.	*10,23*	*76 143*	*5,39*	*7 859*
N	*40*		*21*	
di cui reimp. o riesp.	*0,33*	*1 322*	*12,29*	*27 761*
N	*5*		*47*	
Austria	—	—	7,65	1 823
N			*15*	
Belgio-Lussemburgo	—	—	3,24	687
N			*14*	
Danimarca	1,88	2 032	0,60	92
N	*8*		*2*	
Finlandia	—	—	0,77	847
N			*2*	
Francia	5,87	5 154	8,92	19 117
N	*16*		*23*	
Germania (Rep. fed.)	32,91	49 477	40,06	32 878
N	*118*		*127*	
Gibilterra	—	—	0,29	450
N			*1*	
Jugoslavia	—	—	17,96	29 298
N			*74*	
Malta	—	—	22,95	8 049
N			*74*	
Norvegia	0,19	279	2,33	4 060
N	*1*		*7*	
Paesi Bassi	14,26	12 017	3,85	2 095
N	*55*		*12*	
Portogallo	—	—	8,94	3 796
N			*67*	
Regno Unito	60,19	242 060	11,77	3 571
N	*411*		*506*	
Spagna	—	—	1,12	1 255
N			*3*	
Svezia	—	—	2,21	1 145
N			*13*	
Svizzera	6,04	7 392	11,46	8 474
N	*25*		*42*	
Turchia	—	—	19,59	6 194
N			*775*	
Giappone	—	—	0,30	40
N			*2*	
India	—	—	0,20	45
N			*1*	
Irak	—	—	4,51	3 184
N			*13*	
Iran	—	—	9,72	1 945
N			*66*	
Israele	—	—	0,08	88
N			*2*	
Libano	—	—	17,28	3 740
N			*218*	
Dip. portoghesi in Asia	—	—	0,20	726
N			*3*	
Congo belga	—	—	0,33	37
N			*2*	
Libia	—	—	23,19	15 377
N			*75*	
Marocco	—	—	3,08	6 846
N			*10*	
RAU-Egitto	—	—	2,72	2 044
N			*7*	
Rhodesia e Nyassaland	—	—	1,39	463
N			*5*	
Somalia (Amm. ital.)	—	—	62,99	29 741
N			*126*	
Sudan	—	—	1,13	783
N			*2*	
Tunisia	—	—	12,57	3 639
N			*31*	
Unione del Sud Africa	—	—	2,16	616
N			*9*	
Dip. portogh. Africa occ.	—	—	0,19	720
N			*3*	
Argentina	—	—	2,01	2 575
N			*5*	
Canadà	0,68	1 123	3,96	1 195
N	*1*		*17*	
Cile	—	—	0,73	265
N			*3*	
Costarica	—	—	1,11	484
N			*3*	
Ecuador	—	—	0,30	40
N			*1*	
Panama	—	—	0,36	750
N			*1*	
Perù	—	—	12,95	8 308
N			*447*	
Stati Uniti	259,64	200 295	5,27	2 261
N	*1 207*		*21*	
Uruguay	—	—	0,71	116
N			*2*	
Australia	—	—	5,10	2 741
N			*21*	
Provv. navi aerei esteri	—	—	9,58	11 501
N			*22*	

segue Tav. 11 — Cap. 85

Quantità in quintali (salvo diversa indicazione) e valore in migliaia di lire

MERCI E PAESI	Importazioni		Esportazioni	
	Quantità	Valore	Quantità	Valore
5945 — più di 70 fino a 300 kg				
Totale	**337,89**	**136 028**	**95,76**	**43 166**
N	296		50	
di cui esp. temp.	—	—	*1,15*	*1 800*
N			1	
di cui riesp.	—	—	*1,32*	*610*
N			1	
Belgio-Lussemburgo	4,81	2 177	—	—
N	2			
Danimarca	2,50	1 968	—	—
N	1			
Francia	46,50	39 955	—	—
N	25			
Germania (Rep. fed.)	15,99	16 404	—	—
N	8			
Grecia	—	—	16,48	11 029
N			10	
Jugoslavia	—	—	2,50	5 000
N			1	
Norvegia	1,63	625	—	—
N	1			
Paesi Bassi	1,03	1 908	—	—
N	1			
Regno Unito	7,35	15 594	3,39	1 210
N	8		2	
Svizzera	68,74	44 323	1,99	2 177
N	43		2	
Israele	—	—	1,60	262
N			1	
Libia	—	—	1,00	1 041
N			1	
Marocco	—	—	3,07	2 831
N			3	
RAU-Egitto	—	—	3,94	2 295
N			3	
Somalia (Amm. ital.)	—	—	12,00	7 030
N			8	
Sudan	—	—	0,97	1 103
N			1	
Stati Uniti	189,34	13 074	—	—
N	207			
Venezuela	—	—	42,40	5 430
N			12	
Australia	—	—	1,46	219
N			2	
Provv. navi aerei esteri	—	—	4,96	3 539
N			4	
5946 — più di 300 kg				
Totale	**536,77**	**240 122**	**57,66**	**36 487**
N	53		11	
di cui imp. temp.	*8,50*	*17 849*	—	—
N	1			
Austria	—	—	3,19	2 000
N			1	
Francia	8,50	17 849	—	—
N	1			
Germania (Rep. fed.)	72,10	69 229	—	—
N	1			
Paesi Bassi	107,94	59 296	—	—
N	10			
Regno Unito	42,65	17 334	—	—
N	4			
Spagna	—	—	5,20	3 915
N			2	
Svezia	—	—	3,35	988
N			1	
Svizzera	—	—	12,00	4 521
N			2	
RAU-Egitto	—	—	25,14	13 237
N			3	
Canadà	—	—	8,78	11 826
N			2	
Stati Uniti	305,58	76 414	—	—
N	37			

MERCI E PAESI	Importazioni		Esportazioni	
	Quantità	Valore	Quantità	Valore
5947 APPARECCHI RADIORICEVENTI, ANCHE PER TELEVISIONE, COMPRESI QUELLI COMBINATI CON UN FONOGRAFO				
Totale	**22 061,66**	**5 122 532**	**4 394,58**	**1 572 739**
N	119 950		112 285	
di cui imp. o esp. temp.	*23,98*	*37 047*	*0,90*	*203*
N	374		3	
di cui reimp. o riesp.	*1,08*	*876*	*1 562,49*	*767 687*
N	4		42 557	
Albania	—	—	0,37	107
N			1	
Austria	11,61	9 398	8,54	4 819
N	565		137	
Belgio-Lussemburgo	7,58	1 725	50,22	22 767
N	24		2 177	
Danimarca	—	—	3,58	1 393
N			55	
Finlandia	—	—	6,55	3 347
N			92	
Francia	18,66	10 084	35,93	23 612
N	411		1 399	
Germania (Rep. fed.)	19 375,22	4 431 750	577,65	196 441
N	84 503		22 154	
Gibilterra	—	—	8,21	2 296
N			156	
Grecia	—	—	73,33	20 265
N			2 925	
Irlanda	—	—	0,47	297
N			1	
Jugoslavia	4,08	787	112,59	53 974
N	12		1 495	
Malta	—	—	353,76	101 691
N			1 716	
Norvegia	0,18	241	3,67	1 089
N	1		31	
Paesi Bassi	881,40	275 866	89,23	46 648
N	15 462		4 541	
Portogallo	—	—	259,40	90 336
N			4 212	
Regno Unito	1 103,11	183 863	61,78	27 635
N	4 442		2 775	
Romania	—	—	0,89	260
N			2	
Spagna	—	—	56,08	37 849
N			2 891	
Svezia	0,04	30	15,95	4 944
N	1		473	
Svizzera	34,47	16 594	84,05	30 335
N	757		810	
Turchia	—	—	313,69	100 710
N			13 114	
Ungheria	—	—	38,30	10 712
N			1 000	
Aden	—	—	1,96	812
N			71	
Arabia Saudita	—	—	1,02	741
N			2	
Ceylon	—	—	1,19	367
N			21	
Cina continentale	—	—	0,13	48
N			1	
Cipro	—	—	6,59	2 422
N			84	
Corea (Repubblica)	—	—	12,50	8 689
N			1 000	
Giappone	69,88	36 317	—	—
N	8 729			
Giordania	—	—	1,08	309
N			23	
Hong Kong	3,65	2 371	73,93	24 885
N	616		1 936	
India	—	—	2,89	468
N			15	
Indonesia	—	—	42,49	6 527
N			150	
Irak	—	—	283,37	68 371
N			2 154	
Iran	—	—	99,10	28 253
N			3 130	
Israele	—	—	1,15	751
N			27	

Quantità in quintali (salvo diversa indicazione) e valore in migliaia di lire

MERCI E PAESI	Importazioni		Esportazioni	
	Quantità	Valore	Quantità	Valore
Kuwait	—	—	7,84	3 956
N			*178*	
Libano	—	—	336,43	87 273
N			*4 631*	
Malesia (Federazione)	—	—	2,21	754
N			*34*	
Pakistan	—	—	1,27	464
N			*50*	
RAU-Siria	—	—	9,82	3 052
N			*289*	
Thailandia	—	—	3,48	1 898
N			*60*	
Altri paesi d'Arabia	—	—	0,99	471
N			*13*	
Algeria	—	—	14,74	5 346
N			*544*	
Angola	—	—	0,79	426
N			*21*	
Chenia	—	—	5,78	2 576
N			*286*	
Congo belga	—	—	0,07	66
N			*2*	
Etiopia-Eritrea (Fed.)	—	—	9,58	2 733
N			*317*	
Libia	—	—	81,13	26 444
N			*634*	
Marocco	0,04	39	57,48	14 396
N	*1*		*2 935*	
Mozambico	—	—	0,41	226
N			*7*	
Nigeria	—	—	0,63	157
N			*1*	
RAU-Egitto	—	—	3,16	1 410
N			*26*	
Rhodesia e Nyassaland	0,02	20	7,20	2 131
N	*1*		*25*	
Somalia (Amm. ital.)	—	—	1,18	900
N			*2*	
Tunisia	—	—	155,28	39 311
N			*2 246*	
Unione del Sud Africa	—	—	52,20	14 489
N			*1 927*	
Altre dip. brit. Africa occ.	—	—	1,27	444
N			*60*	
Altre dip. brit. Africa or.	—	—	1,09	349
N			*50*	
Altre dip. franc. Africa eq.	—	—	0,36	40
N			*1*	
Dip. franc. Africa occ.	—	—	27,64	7 379
N			*1 182*	
Dip. portogh. Africa occ.	—	—	0,40	1 442
N			*25*	
Argentina	—	—	412,39	207 563
N			*10 063*	
Bolivia	—	—	3,44	2 213
N			*178*	
Brasile	—	—	0,49	319
N			*15*	
Canadà	0,16	69	48,36	28 488
N	*2*		*1 821*	
Cile	—	—	20,79	8 573
N			*690*	
Colombia	—	—	0,01	35
N			*1*	
Costarica	—	—	0,04	27
N			*2*	
Ecuador	—	—	9,27	4 029
N			*245*	
Messico	—	—	0,04	229
N			*3*	
Perù	—	—	131,29	45 357
N			*3 007*	
Portorico	—	—	0,04	166
N			*10*	
Stati Uniti	550,87	153 298	164,70	77 827
N	*4 421*		*5 234*	
Uruguay	—	—	105,91	39 934
N			*3 707*	
Venezuela	0,69	80	21,29	9 255
N	*2*		*724*	
Dip. brit. Am. sett. centr.	—	—	3,26	1 346
N			*91*	
Dip. oland. Am. centr.	—	—	0,34	215
N			*6*	
Australia	—	—	3,78	1 881
N			*35*	
Nuova Zelanda	—	—	0,38	232
N			*3*	
Dip. franc. in Oceania	—	—	0,10	161
N			*9*	
Paese non accertato	—	—	1,25	1 000
N			*100*	
Provv. navi aerei esteri	—	—	2,40	1 319
N			*20*	
Punti e depositi franchi	—	—	0,94	273
N			*4*	

5948 APPARECCHI PER LA PRESA DELLE IMMAGINI PER LA TELEVISIONE

Totale	**61,42**	**108 657**	**28,24**	**68 794**
N	*76*		*30*	
di cui riesp.	—	—	*0,37*	*3 055*
N			*5*	
Germania (Rep. fed.)	21,51	42 869	—	—
N	*66*			
Jugoslavia	—	—	0,98	525
N			*4*	
Malta	—	—	2,66	946
N			*5*	
Paesi Bassi	0,52	595	—	—
N	*1*			
Regno Unito	39,39	65 193	1,03	1 863
N	*9*		*4*	
Spagna	—	—	0,20	115
N			*1*	
Svizzera	—	—	1,05	307
N			*4*	
Stati Uniti	—	—	22,32	65 038
N			*12*	

5949 APPARECCHI DI RADIOGONIOMETRIA, RADIOGUIDA, RADIOTELECOMANDO, RADIORIVELAZIONE E RADIOSCANDAGLIO — radiogoniometri, del peso: fino a 150 kg

Totale	**69,25**	**136 032**	**3,29**	**10 605**
N	*597*		*8*	
di cui imp. temp.	*0,51*	*2 778*	—	—
N	*5*			
di cui riesp.	—	—	*1,41*	*8 581*
N			*1*	
Francia	56,20	72 223	—	—
N	*550*			
Germania (Rep. fed.)	4,74	7 643	—	—
N	*6*			
Paesi Bassi	1,00	684	—	—
N	*17*			
Portogallo	—	—	1,41	8 581
N			*1*	
Regno Unito	4,31	3 695	—	—
N	*10*			
Svezia	0,76	635	—	—
N	*1*			
Svizzera	0,20	1 830	—	—
N	*1*			
Giordania	—	—	0,84	460
N			*3*	
Libia	—	—	0,04	212
N			*1*	
Stati Uniti	2,04	49 322	—	—
N	*12*			
Provv. navi aerei esteri	—	—	1,00	1 352
N			*3*	

5950 — idem: più di 150 kg

Totale	**33,25**	**51 132**	**4,38**	**1 945**
N	*5*		*1*	
Germania (Rep. fed.)	25,13	44 847	—	—
N	*2*			
Jugoslavia	—	—	4,38	1 945
N			*1*	

segue Tav. 11 — Cap. 85

Quantità in quintali (salvo diversa indicazione) e valore in migliaia di lire

MERCI E PAESI	Importazioni		Esportazioni	
	Quantità	Valore	Quantità	Valore
Regno Unito	4,47	1 960	—	—
N	*1*			
Stati Uniti	3,65	4 325	—	—
N	*2*			
5951 — di radioguida e di radiotelecomando, del peso: fino a 70 kg				
Totale	**2,95**	**8 336**	**0,45**	**1 400**
N	*45*		*1*	
di cui imp. temp.	*0,49*	*2 072*	—	—
N	*5*			
Danimarca	0,18	1 966	—	—
N	*2*			
Germania (Rep. fed.)	0,17	759	—	—
N	*2*			
Stati Uniti	2,60	5 611	—	—
N	*41*			
Provv. navi aerei esteri	—	—	0,45	1 400
N			*1*	
5952 — idem: più di 70 fino a 300 kg				
Totale	**11,81**	**16 802**	**17,41**	**11 110**
N	*6*		*13*	
Danimarca	2,36	1 871	—	—
N	*1*			
Francia	—	—	3,30	6 350
N			*5*	
Germania (Rep. fed.)	—	—	4,47	1 110
N			*1*	
Regno Unito	8,66	9 627	—	—
N	*4*			
Etiopia-Eritrea (Fed.)	—	—	1,04	1 520
N			*1*	
Stati Uniti	0,79	5 304	—	—
N	*1*			
Provv. navi aerei esteri	—	—	8,60	2 130
N			*6*	
5953 — idem: più di 300 kg				
Totale	**100,41**	**183 007**	**209,43**	**186 249**
N	*7*		*27*	
di cui imp. o esp. temp.	*11,79*	*52 150*	*81,40*	*115 000*
N	*2*		*1*	
di cui riesp.	—	—	*3,21*	*2 993*
N			*1*	
Francia	—	—	59,15	8 448
N			*18*	
Germania (Rep. fed.)	70,40	120 142	—	—
N	*1*			
Norvegia	9,12	1 316	24,84	30 984
N	*2*		*3*	
Paesi Bassi	6,04	25 930	26,12	27 629
N	*1*		*1*	
Regno Unito	9,10	9 399	3,21	2 993
N	*2*		*1*	
Svizzera	5,75	26 220	—	—
N	*1*			
India	—	—	81,40	115 060
N			*1*	
Pakistan	—	—	10,55	727
N			*2*	
Stati Uniti	—	—	4,16	468
N			*1*	
5954 — idem: di radiorivelazione, e di radioscandaglio				
Totale	**299,72**	**781 481**	**452,08**	**465 797**
N	*453*		*150*	
di cui imp. temp.	*39,88*	*181 246*	—	—
N	*44*			
di cui riesp.	—	—	*386,46*	*396 760*
N			*104*	
Danimarca	4,85	3 911	44,94	42 913
N	*2*		*14*	
Finlandia	2,28	2 266	28,22	37 919
N	*1*		*10*	
Francia	0,40	1 227	28,71	31 387
N	*4*		*11*	
Germania (Rep. fed.)	48,84	54 913	68,80	69 468
N	*134*		*24*	
Norvegia	19,24	19 508	16,91	15 989
N	*31*		*15*	
Paesi Bassi	—	—	35,80	33 619
N			*26*	
Regno Unito	115,98	130 406	—	—
N	*92*			
Svezia	2,67	4 117	100,85	74 186
N	*1*		*21*	
Svizzera	28,06	135 490	0,34	588
N	*5*		*2*	
Giappone	—	—	24,42	23 135
N			*8*	
Iran	1,09	268	—	—
N	*1*			
Etiopia-Eritrea (Fed.)	—	—	0,72	1 155
N			*1*	
Libia	—	—	2,24	4 971
N			*5*	
Altre dip. brit. Africa occ.	—	—	0,18	174
N			*1*	
Argentina	—	—	6,42	7 698
N			*2*	
Canadà	2,75	18 622	—	—
N	*1*			
Stati Uniti	73,56	410 753	93,22	122 330
N	*181*		*8*	
Venezuela	—	—	0,13	115
N			*1*	
Provv. navi aerei esteri	—	—	0,18	150
N			*1*	
5955 ALTRI APPARECCHI DI TRASMISSIONE E DI RICEZIONE PER LA RADIOTELEFONIA, ECC.				
Totale	**546,14**	**365 802**	**1 487,18**	**1 646 747**
di cui imp. o esp. temp.	*0,23*	*372*	*0,50*	*960*
di cui riesp.	—	—	*1 455,44*	*1 615 586*
Belgio-Lussemburgo	—	—	0,20	71
Danimarca	0,80	920	—	—
Francia	8,72	18 679	3,42	2 269
Germania (Rep. fed.)	16,62	17 836	1 000,74	1 238 525
Germania (Rep. dem.)	—	—	82,70	90 447
Jugoslavia	—	—	2,58	3 151
Norvegia	0,18	267	—	—
Paesi Bassi	2,39	7 481	—	—
Regno Unito	13,32	21 482	0,06	114
Svezia	0,16	1 002	—	—
Svizzera	343,55	235 183	1,81	473
Filippine	—	—	15,49	16 266
Irak	—	—	0,15	78
Libano	—	—	1,69	513
Libia	—	—	0,19	84
Somalia (Amm. ital.)	—	—	2,65	5 580
Unione del Sud Africa	—	—	0,32	176
Argentina	—	—	372,14	287 284
Bolivia	—	—	0,65	50
Cile	—	—	0,76	371
Panama	—	—	1,03	261
Stati Uniti	160,40	62 952	0,04	18
Provv. navi aerei esteri	—	—	0,56	1 016
5956 PARTI E PEZZI STACCATI DI APPARECCHI PER LA RADIOTELEFONIA, ECC. — custodie, anche in forma di mobili: di legno				
Totale	**16,52**	**4 084**	**118,71**	**15 054**
di cui esp. temp.	—	—	*0,28*	*15*
Danimarca	—	—	0,06	17
Germania (Rep. fed.)	5,24	1 240	3,77	1 674
Malta	—	—	7,70	543
Regno Unito	9,98	1 733	—	—
Svezia	—	—	57,09	6 147

Quantità in quintali (salvo diversa indicazione) e valore in migliaia di lire

MERCI E PAESI	Importazioni		Esportazioni	
	Quantità	Valore	Quantità	Valore
Svizzera	—	—	2,57	146
Turchia	—	—	47,47	6 512
Libia	—	—	0,05	15
Stati Uniti	1,30	1 111	—	—
5957 — idem: altre				
Totale	**226,69**	**28 933**	**70,42**	**16 319**
di cui imp. temp.	*0,01*	*38*	—	—
di cui riesp.	—	—	*0,62*	*26*
Austria	—	—	0,25	46
Francia	66,62	10 865	—	—
Germania (Rep. fed.)	11,84	549	18,19	6 956
Grecia	—	—	0,05	18
Jugoslavia	—	—	0,03	31
Malta	—	—	2,01	245
Paesi Bassi	0,45	504	1,28	641
Portogallo	—	—	2,64	244
Regno Unito	10,81	4 787	1,01	1 159
Spagna	—	—	0,16	357
Svezia	—	—	0,18	60
Svizzera	1,91	657	0,60	66
Turchia	—	—	36,29	4 208
Iran	—	—	0,53	10
Libano	—	—	0,61	189
Libia	—	—	2,05	514
Marocco	—	—	0,30	44
Somalia (Amm. ital.)	—	—	0,37	700
Unione del Sud Africa	—	—	0,44	23
Dip. franc. Africa occ.	—	—	0,12	17
Cile	—	—	2,29	580
Ecuador	—	—	0,25	44
Perù	—	—	0,03	9
Salvador	—	—	0,03	35
Stati Uniti	135,06	11 571	0,35	26
Australia	—	—	0,14	25
Provv. navi aerei esteri	—	—	0,22	72
5958 — di altra specie				
Totale	**4 292,10**	**2 321 838**	**2 171,08**	**1 069 655**
di cui imp. o esp. temp.	*209,47*	*514 715*	*0,46*	*768*
di cui reimp. o riesp.	*1,71*	*4 770*	*246,54*	*352 459*
Austria	0,33	278	6,82	3 311
Belgio-Lussemburgo	727,77	58 703	17,62	8 173
Danimarca	13,77	152 799	10,90	22 183
Finlandia	—	—	6,79	4 478
Francia	53,29	40 051	189,86	94 996
Germania (Rep. fed.)	1 234,42	588 748	156,17	97 253
Grecia	—	—	0,79	782
Jugoslavia	—	—	18,74	16 150
Malta	—	—	7,71	1 687
Norvegia	0,89	857	1,82	2 037
Paesi Bassi	467,21	194 044	10,88	7 540
Portogallo	—	—	28,64	16 671
Regno Unito	161,83	92 566	102,89	41 146
Spagna	—	—	44,74	19 854
Svezia	0,34	1 497	5,93	6 884
Svizzera	67,52	222 441	199,61	59 673
Turchia	—	—	25,75	11 985
Cipro	—	—	0,75	706
Filippine	—	—	25,01	5 848
Giappone	14,32	10 212	—	—
Giordania	—	—	0,35	680
Hong Kong	—	—	0,21	66
India	—	—	11,86	4 858
Irak	—	—	6,25	1 381
Iran	—	—	2,62	1 537
Kuwait	—	—	0,47	155
Libano	—	—	5,01	4 299
RAU-Siria	—	—	0,17	37
Thailandia	—	—	0,09	60
Algeria	—	—	0,27	92
Chenia	—	—	0,18	32
Libia	—	—	13,92	4 814
Marocco	—	—	13,95	4 329
Mozambico	—	—	82,61	19 242
RAU-Egitto	—	—	57,71	28 769
Rhodesia e Nyassaland	—	—	272,77	64 064
Sudan	—	—	0,92	297
Tunisia	—	—	1,88	493
Unione del Sud Africa	—	—	52,28	9 963
Argentina	—	—	111,82	48 213
Brasile	—	—	7,51	5 314
Canadà	0,12	737	2,27	1 173
Cile	—	—	0,87	462
Ecuador	—	—	1,68	372
Messico	—	—	13,28	4 972
Panama	—	—	0,17	146
Perù	—	—	11,25	2 388
Portorico	—	—	86,52	10 261
Stati Uniti	1 550,29	958 905	29,22	39 798
Uruguay	—	—	313,53	71 778
Venezuela	—	—	11,41	20 644
Australia	—	—	191,67	289 430
Nuova Zelanda	—	—	1,08	507
Dip. brit. in Oceania	—	—	1,56	3 674
Provv. navi aerei esteri	—	—	2,30	3 998
85.16				
5959 APPARECCHI ELETTRICI DI SEGNALAZIONE ECC. PER STRADE FERRATE ED ALTRE VIE DI COMUNICAZIONE, COMPRESI I PORTI E GLI AERODROMI — apparecchi				
Totale	**341,60**	**68 361**	**77,55**	**22 463**
di cui imp. temp.	*0,06*	*165*	—	—
di cui reimp. o riesp.	*0,75*	*1 629*	*0,04*	*115*
Austria	0,86	150	0,47	269
Belgio-Lussemburgo	44,33	10 275	—	—
Francia	70,52	14 129	1,19	72
Germania (Rep. fed.)	150,45	16 722	—	—
Grecia	—	—	0,72	121
Norvegia	1,64	158	—	—
Paesi Bassi	0,21	1 029	—	—
Regno Unito	4,67	797	—	—
Spagna	4,18	602	—	—
Svezia	0,36	236	0,03	55
Svizzera	47,09	9 898	0,72	136
Corea (Repubblica)	—	—	5,62	2 503
Hong Kong	7,50	792	—	—
Libano	—	—	2,10	550
Algeria	—	—	0,02	97
Etiopia-Eritrea (Fed.)	—	—	1,34	409
Libia	—	—	2,70	400
Brasile	—	—	59,86	17 054
Perù	—	—	1,06	467
Stati Uniti	9,79	13 573	1,01	192
Provv. navi aerei esteri	—	—	0,71	198
5960 — parti e pezzi staccati				
Totale	**269,08**	**48 174**	**17,65**	**3 893**
Austria	—	—	8,48	776
Belgio-Lussemburgo	0,22	331	0,26	45
Francia	49,44	13 515	0,74	143
Germania (Rep. fed.)	214,45	30 735	0,82	406
Norvegia	—	—	0,41	153
Paesi Bassi	0,10	233	0,10	32
Regno Unito	0,14	120	—	—
Svizzera	0,08	461	—	—
Kuwait	—	—	1,53	157
Unione del Sud Africa	—	—	1,21	272
Stati Uniti	4,65	2 779	2,80	1 337
Venezuela	—	—	1,04	272
Provv. navi aerei esteri	—	—	0,26	300
85.17				
5961 APPARECCHI ELETTRICI DI SEGNALAZIONE ACUSTICA O VISIVA DIVERSI DA QUELLI DELLE VOCI N.RI 85.09 E 85.16 — suonerie e segnali per appartamenti, ecc. quadri indicatori; loro parti e pezzi staccati				
Totale	**93,90**	**40 687**	**428,21**	**75 554**
di cui imp. temp.	*0,27*	*395*	—	—
di cui riesp.	—	—	*0,10*	*122*
Austria	—	—	9,20	1 393
Belgio-Lussemburgo	0,15	26	4,76	1 136

segue Tav. 11 — Cap. 85

Quantità in quintali (salvo diversa indicazione) e valore in migliaia di lire

MERCI E PAESI	Importazioni		Esportazioni	
	Quantità	Valore	Quantità	Valore
Danimarca	—	—	2,49	225
Francia	—	—	64,18	13 884
Germania (Rep. fed.)	63,14	18 698	10,18	1 149
Grecia	—	—	21,30	5 190
Jugoslavia	—	—	18,29	2 589
Norvegia	—	—	0,10	122
Paesi Bassi	2,04	1 693	3,54	516
Portogallo	—	—	4,50	769
Regno Unito	16,41	2 944	—	—
Spagna	—	—	1,31	657
Svezia	0,45	333	—	—
Svizzera	11,43	16 575	5,67	1 453
Turchia	—	—	0,10	65
Arabia Saudita	—	—	13,76	3 213
Cipro	—	—	3,05	553
Giordania	—	—	5,16	1 076
India	—	—	5,53	891
Iran	—	—	34,90	7 400
Israele	—	—	1,05	174
Libano	—	—	13,44	3 216
Pakistan	—	—	0,15	42
RAU-Siria	—	—	9,67	1 547
Congo belga	—	—	0,26	66
Etiopia-Eritrea (Fed.)	—	—	7,86	2 959
Libia	—	—	17,35	2 814
Marocco	—	—	9,57	1 222
RAU-Egitto	—	—	38,36	7 799
Somalia (Amm. ital.)	—	—	0,35	72
Sudan	—	—	2,05	500
Tunisia	—	—	8,54	859
Unione del Sud Africa	—	—	0,61	597
Dip. franc. Africa occ.	—	—	1,64	86
Colombia	—	—	1,14	189
Ecuador	—	—	1,01	140
Nicaragua	—	—	0,76	141
Paraguay	—	—	0,10	19
Perù	—	—	6,19	1 625
San Domingo	—	—	0,13	22
Stati Uniti	0,28	418	—	—
Uruguay	—	—	25,03	1 058
Venezuela	—	—	74,20	7 762
Provv. navi aerei esteri	—	—	0,73	364

5962 — altri: per veicoli diversi dai velocipedi, motocicli ed autoveicoli; loro parti e pezzi staccati

Totale	**47,84**	**19 200**	**74,85**	**22 348**
di cui imp. temp.	*12,96*	*6 715*	—	—
Francia	0,01	64	24,63	3 712
Germania (Rep. fed.)	15,02	3 902	20,39	8 307
Jugoslavia	—	—	15,68	5 976
Portogallo	—	—	4,48	1 296
Regno Unito	12,57	5 142	—	—
Svezia	15,28	5 813	—	—
Svizzera	1,04	926	0,19	188
Stati Uniti	3,92	3 353	—	—
Venezuela	—	—	9,48	2 869

5963 — idem: di altra specie; loro parti e pezzi staccati

Totale	**322,61**	**183 753**	**458,07**	**83 089**
di cui imp. o esp. temp.	*10,86*	*3 020*	*0,02*	*94*
di cui reimp. o riesp.	*0,05*	*1 956*	*0,42*	*243*
Albania	—	—	8,01	1 708
Austria	11,47	1 878	0,33	118
Belgio-Lussemburgo	10,04	1 102	0,17	271
Danimarca	0,08	55	8,21	801
Finlandia	—	—	13,19	8 505
Francia	3,87	3 627	3,99	1 392
Germania (Rep. fed.)	143,31	66 918	11,06	2 547
Grecia	—	—	2,10	2 264
Jugoslavia	—	—	308,76	20 809
Paesi Bassi	0,82	588	7,83	6 603
Portogallo	—	—	3,86	889
Regno Unito	24,26	19 170	4,01	529
Romania	0,08	343	—	—
Spagna	—	—	0,97	1 574
Svezia	27,13	8 870	—	—
Svizzera	57,48	44 899	6,51	1 972
Giordania	—	—	3,92	6 925
India	—	—	9,19	1 613
Libano	—	—	1,43	116
Congo belga	—	—	0,08	46
Etiopia-Eritrea (Fed.)	—	—	2,86	853
Liberia	—	—	0,01	16
Libia	—	—	2,51	505
Rhodesia e Nyassaland	—	—	0,18	54
Unione del Sud Africa	—	—	9,76	3 701
Argentina	—	—	11,27	5 027
Cile	—	—	1,26	1 251
Costarica	—	—	0,36	136
Messico	—	—	0,40	136
Perù	—	—	0,86	219
Stati Uniti	44,07	36 303	0,16	1 945
Venezuela	—	—	33,65	9 626
Provv. navi aerei esteri	—	—	1,17	938

85.18

5964 CONDENSATORI ELETTRICI FISSI — isolati con carta, del peso unitario: fino a 100 g

Totale	**220,37**	**167 206**	**424,73**	**164 197**
di cui imp. temp.	*14,89*	*34 843*	—	—
di cui riesp.	—	—	*76,38*	*18 872*
Austria	0,25	81	0,98	1 119
Belgio-Lussemburgo	4,11	1 286	3,76	3 250
Danimarca	—	—	1,97	1 094
Francia	0,57	390	48,95	23 237
Germania (Rep. fed.)	63,07	64 058	63,77	28 263
Grecia	—	—	0,36	309
Irlanda	—	—	30,94	5 198
Jugoslavia	—	—	1,43	2 138
Norvegia	—	—	1,14	479
Paesi Bassi	37,42	19 612	1,69	786
Polonia	—	—	14,89	14 491
Portogallo	—	—	0,13	525
Regno Unito	9,81	8 402	2,08	644
Romania	—	—	0,06	100
Spagna	—	—	0,15	672
Svezia	18,77	13 138	0,71	1 138
Svizzera	4,28	6 580	5,17	2 711
Turchia	—	—	2,90	1 307
Ungheria	—	—	69,60	30 995
Ceylon	—	—	0,31	445
Cipro	—	—	0,39	35
Giappone	—	—	4,01	833
Hong Kong	30,37	7 029	—	—
India	—	—	24,47	5 829
Iran	—	—	1,83	476
Libano	—	—	0,24	107
Malesia (Federazione)	—	—	1,19	489
Thailandia	—	—	0,03	17
Algeria	—	—	3,01	917
Congo belga	—	—	0,95	253
Libia	—	—	2,03	829
Marocco	—	—	0,76	110
Tunisia	—	—	0,89	282
Uganda	—	—	0,91	223
Unione del Sud Africa	—	—	44,19	8 051
Dip. franc. Africa occ.	—	—	0,78	363
Argentina	—	—	4,79	3 716
Canadà	—	—	1,31	700
Cile	—	—	0,91	281
Costarica	—	—	1,58	665
Cuba	—	—	4,86	1 874
Messico	—	—	0,26	331
Perù	—	—	3,14	733
Salvador	—	—	0,12	69
Stati Uniti	51,72	46 630	7,73	3 342
Uruguay	—	—	25,63	7 494
Venezuela	—	—	10,00	1 246
Dip. brit. Am. sett. centr.	—	—	23,83	4 442
Australia	—	—	3,12	1 557
Punti e depositi franchi	—	—	0,78	22

segue Tav. 11 — Cap. 85

Quantità in quintali (salvo diversa indicazione) e valore in migliaia di lire

MERCI E PAESI	Importazioni		Esportazioni	
	Quantità	Valore	Quantità	Valore
5965 — idem: di più di 100 g				
Totale	**952,20**	**124 315**	**386,50**	**77 004**
di cui imp. temp.	*482,18*	*56 443*	—	—
di cui reimp. o riesp.	*0,08*	*30*	*115,87*	*21 174*
Austria	—	—	0,81	479
Belgio-Lussemburgo	364,50	36 109	0,58	70
Francia	0,37	355	49,83	8 681
Germania (Rep. fed.)	85,43	28 227	34,83	6 425
Irlanda	—	—	8,34	1 503
Jugoslavia	—	—	13,48	2 603
Paesi Bassi	1,66	597	3,86	893
Polonia	—	—	59,69	8 770
Regno Unito	10,12	2 008	—	—
Svezia	483,19	53 124	21,40	4 087
Svizzera	1,18	688	0,86	249
Turchia	—	—	4,80	2 016
Ungheria	—	—	67,05	25 568
Giordania	—	—	0,74	174
India	—	—	36,32	2 454
Etiopia-Eritrea (Fed.)	—	—	4,54	1 299
Libia	—	—	2,03	391
Marocco	—	—	0,85	109
RAU-Egitto	—	—	4,69	1 018
Unione del Sud Africa	—	—	26,28	4 900
Dip. franc. Africa occ.	—	—	0,22	267
Argentina	—	—	31,40	1 986
Messico	—	—	5,05	1 098
Stati Uniti	5,75	3 207	0,12	500
Venezuela	—	—	4,10	403
Dip. brit. Am. sett. centr.	—	—	2,72	590
Paese non accertato	—	—	1,91	471
5966 — isolati con mica, del peso unitario: fino a 100 g				
Totale	**18,60**	**49 551**	**41,60**	**29 192**
di cui imp. temp.	*1,34*	*12 650*	—	—
di cui riesp.	—	—	*6,20*	*8 120*
Francia	2,41	1 798	—	—
Germania (Rep. fed.)	6,90	13 755	—	—
Jugoslavia	—	—	0,09	475
Paesi Bassi	0,78	422	—	—
Polonia	—	—	20,70	6 012
Regno Unito	1,35	19 047	0,06	77
Svezia	3,58	5 219	0,11	325
Svizzera	1,08	997	0,63	1 425
Ungheria	—	—	0,28	305
Thailandia	—	—	0,23	224
Rhodesia e Nyassaland	—	—	0,10	182
Argentina	—	—	4,91	2 835
Messico	—	—	0,26	1 677
Stati Uniti	2,50	8 313	12,74	15 311
Uruguay	—	—	1,49	344
5967 — idem: di più di 100 g				
Totale	**55,10**	**17 681**	**12,68**	**4 447**
di cui imp. temp.	*0,44*	*1 182*	—	—
Francia	—	—	0,11	160
Germania (Rep. fed.)	42,71	4 318	3,46	1 323
Jugoslavia	—	—	0,67	86
Paesi Bassi	0,38	434	—	—
Polonia	—	—	3,11	1 607
Regno Unito	2,39	2 163	—	—
Svezia	1,10	533	—	—
Svizzera	0,11	175	—	—
RAU-Egitto	—	—	1,64	369
Somalia (Amm. ital.)	—	—	0,19	90
Unione del Sud Africa	—	—	3,26	708
Stati Uniti	8,41	10 058	—	—
Provv. navi aerei esteri	—	—	0,24	104
5968 — isolati con materie ceramiche				
Totale	**382,71**	**605 399**	**71,86**	**89 752**
di cui imp. temp.	*7,64*	*27 364*	—	—
Austria	1,01	511	4,52	1 113
Danimarca	0,31	656	—	—
Francia	24,82	31 660	3,88	3 480
Germania (Rep. fed.)	128,86	230 798	55,69	79 778
Jugoslavia	—	—	2,56	3 726
Paesi Bassi	88,79	107 309	—	—
Regno Unito	55,30	57 887	—	—
Spagna	—	—	1,69	468
Svezia	0,44	435	—	—
Svizzera	0,31	650	0,23	81
Giappone	0,15	490	—	—
Iran	—	—	0,48	60
RAU-Siria	—	—	1,02	669
Unione del Sud Africa	—	—	1,79	377
Stati Uniti	82,72	175 003	—	—
5969 — elettrolitici (elettrochimici)				
Totale	**227,27**	**188 046**	**328,20**	**138 504**
di cui imp. o esp. temp.	*3,66*	*12 941*	*19,39*	*3 533*
di cui riesp.	—	—	*5,97*	*574*
Austria	1,56	792	—	—
Belgio-Lussemburgo	0,52	383	1,90	1 458
Danimarca	—	—	15,51	9 700
Finlandia	—	—	0,28	86
Francia	0,58	1 960	12,97	5 678
Germania (Rep. fed.)	111,87	50 531	87,43	38 033
Grecia	—	—	4,22	1 128
Jugoslavia	—	—	20,94	10 102
Norvegia	—	—	0,13	91
Paesi Bassi	24,98	59 078	18,62	6 652
Polonia	—	—	25,42	8 975
Portogallo	—	—	2,62	1 084
Regno Unito	1,86	5 512	—	—
Svezia	16,49	9 886	22,46	10 965
Svizzera	18,24	18 106	4,44	2 819
Turchia	—	—	3,59	1 380
Ungheria	—	—	4,69	766
Corea (Repubblica)	—	—	2,98	838
Irak	—	—	3,00	1 141
Iran	—	—	0,24	43
Libano	—	—	2,37	400
Malesia (Federazione)	—	—	0,20	153
Thailandia	—	—	0,25	232
Algeria	—	—	4,08	1 354
Marocco	—	—	3,47	1 431
Mozambico	—	—	0,73	19
RAU-Egitto	—	—	1,20	204
Sudan	—	—	0,02	10
Tunisia	—	—	5,54	2 053
Uganda	—	—	1,03	196
Unione del Sud Africa	—	—	4,76	2 105
Altre dip. brit. Africa occ.	—	—	0,28	94
Dip. franc. Africa occ.	—	—	1,27	454
Argentina	—	—	15,00	6 129
Brasile	—	—	26,79	9 863
Canadà	—	—	0,90	301
Cile	—	—	10,07	3 699
Colombia	—	—	1,31	620
Cuba	—	—	4,64	1 729
Ecuador	—	—	0,16	46
Perù	—	—	5,34	1 787
Stati Uniti	51,17	41 798	0,81	1 196
Uruguay	—	—	6,54	3 490
5970 — altri				
Totale	**226,79**	**295 922**	**680,06**	**316 037**
di cui imp. o esp. temp.	*1,50*	*3 420*	*0,12*	*12*
di cui reimp. o riesp.	*0,26*	*498*	*0,51*	*714*
Austria	0,35	103	0,72	525
Belgio-Lussemburgo	2,56	739	23,23	15 936
Danimarca	0,13	289	52,78	51 272
Finlandia	—	—	1,86	639
Francia	3,59	10 515	12,31	12 400
Germania (Rep. fed.)	33,52	57 419	121,60	101 501

Quantità in quintali (salvo diversa indicazione) e valore in migliaia di lire

MERCI E PAESI	Importazioni		Esportazioni	
	Quantità	Valore	Quantità	Valore
Germania (Rep. dem.)	—	—	0,05	45
Grecia	—	—	1,05	282
Jugoslavia	—	—	136,77	26 319
Malta	—	—	0,08	143
Norvegia	—	—	4,01	1 747
Paesi Bassi	134,77	114 065	24,39	8 832
Polonia	—	—	2,55	3 054
Portogallo	—	—	0,75	343
Regno Unito	8,19	5 514	2,85	1 344
Spagna	—	—	5,07	5 940
Svezia	9,86	10 366	20,42	26 965
Svizzera	15,12	5 874	54,84	7 488
Turchia	—	—	3,25	1 389
Ungheria	—	—	2,50	1 842
Cambogia, Laos e Vietnam	—	—	1,21	340
Ceylon	—	—	0,08	66
Filippine	—	—	11,36	2 338
Giappone	0,25	599	—	—
Hong Kong	—	—	0,13	53
India	—	—	0,96	296
Israele	—	—	3,96	797
Kuwait	—	—	0,19	55
Libano	—	—	0,54	117
Malesia (Federazione)	—	—	1,52	727
RAU-Siria	—	—	0,13	197
Etiopia-Eritrea (Fed.)	—	—	8,67	2 030
Liberia	—	—	0,10	45
Libia	—	—	2,75	330
Marocco	—	—	5,23	2 130
RAU-Egitto	—	—	2,24	556
Somalia (Amm. ital.)	—	—	0,11	26
Tunisia	—	—	0,92	338
Unione del Sud Africa	—	—	3,05	819
Argentina	—	—	24,90	8 370
Brasile	—	—	17,47	5 668
Cile	—	—	50,89	7 462
Colombia	—	—	0,12	79
Costarica	—	—	0,11	27
Messico	—	—	2,05	962
Perù	—	—	0,55	316
Stati Uniti	18,45	90 439	1,83	1 568
Uruguay	—	—	0,71	362
Venezuela	—	—	0,64	1 564
Australia	—	—	64,32	9 878
Paese non accertato	—	—	0,62	190
Provv. navi aerei esteri	—	—	1,62	325

5971 Condensatori elettrici variabili o regolabili

Totale	**181,17**	**226 828**	**481,36**	**96 566**
di cui imp. o esp. temp.	*22,82*	*94 451*	*2,38*	*890*
di cui reimp. o riesp.	*2,77*	*911*	*0,10*	*81*
Austria	1,66	797	1,28	466
Belgio-Lussemburgo	1,33	163	—	—
Danimarca	—	—	47,81	17 396
Francia	25,67	14 111	8,02	2 008
Germania (Rep. fed.)	82,14	59 585	9,76	7 849
Grecia	—	—	12,26	4 411
Jugoslavia	—	—	23,55	9 716
Paesi Bassi	44,69	48 980	58,70	6 153
Portogallo	—	—	0,37	212
Regno Unito	0,58	1 267	0,59	733
Spagna	—	—	234,60	28 384
Svezia	4,56	31 862	—	—
Svizzera	2,95	42 886	0,11	1 546
Turchia	—	—	0,36	152
Ungheria	—	—	1,24	482
Cambogia, Laos e Vietnam	—	—	0,35	595
Giappone	1,51	2 099	—	—
India	—	—	0,04	35
Libano	—	—	0,51	47
Libia	—	—	2,50	248
Rhodesia e Nyassaland	—	—	3,48	1 430
Somalia (Amm. ital.)	—	—	0,50	17
Unione del Sud Africa	—	—	16,42	4 965
Argentina	—	—	1,75	713
Cile	—	—	56,45	8 765
Messico	—	—	0,65	197
Stati Uniti	16,08	25 078	0,06	46

85.19

5972 Apparecchi per l'interruzione, il sezionamento, ecc. dei circuiti elettrici — relè

Totale	**2 471,28**	**1 800 380**	**309,13**	**190 750**
di cui imp. o esp. temp.	*240,29*	*140 935*	*23,37*	*16 425*
di cui reimp. o riesp.	*10,07*	*9 074*	*31,35*	*21 053*
Austria	66,77	55 341	0,89	552
Belgio-Lussemburgo	110,57	62 519	30,49	12 606
Cecoslovacchia	—	—	0,30	474
Danimarca	9,52	8 181	0,77	7,618
Finlandia	—	—	0,96	1 336
Francia	74,74	71 535	6,87	6 095
Germania (Rep. fed.)	607,26	652 253	44,70	32 277
Grecia	—	—	21,54	7 223
Irlanda	—	—	0,14	186
Islanda	—	—	1,45	611
Jugoslavia	—	—	17,54	13 722
Malta	—	—	0,91	300
Norvegia	0,15	34	0,05	116
Paesi Bassi	3,30	4 665	3,39	3 777
Polonia	—	—	0,77	616
Portogallo	—	—	0,99	540
Regno Unito	616,54	272 231	64,14	38 219
Spagna	0,66	387	6,82	5 212
Svezia	44,33	37 264	0,28	479
Svizzera	391,96	267 388	14,47	8 418
Turchia	—	—	1,74	1 210
Ungheria	—	—	0,10	384
Cipro	—	—	0,01	9
Corea (Repubblica)	—	—	0,02	42
Filippine	—	—	0,62	733
Giordania	—	—	0,26	300
Hong Kong	—	—	1,47	635
India	—	—	3,67	1 730
Irak	—	—	2,00	1 262
Iran	—	—	0,76	641
Libano	—	—	0,15	73
RAU-Siria	—	—	0,88	188
Angola	—	—	2,08	540
Congo belga	—	—	0,07	193
Etiopia-Eritrea (Fed.)	—	—	4,59	1 747
Libia	—	—	0,26	120
Mozambico	—	—	0,18	97
RAU-Egitto	—	—	1,67	1 673
Somalia (Amm. ital.)	—	—	0,04	234
Unione del Sud Africa	—	—	0,64	854
Argentina	—	—	40,74	22 679
Brasile	—	—	10,70	3 880
Cile	—	—	0,12	170
Colombia	—	—	0,22	137
Messico	—	—	0,31	509
Perù	—	—	0,29	179
Portorico	—	—	0,04	111
Stati Uniti	545,48	368 582	0,09	70
Uruguay	—	—	1,31	690
Venezuela	—	—	13,43	6 870
Australia	—	—	2,29	1 905
Provv. navi aerei esteri	—	—	0,91	508

5973 — apparecchi per la protezione

Totale	**2 154,96**	**465 635**	**997,58**	**224 837**
di cui imp. o esp. temp.	*98,84*	*49 354*	*10,58*	*7 397*
di cui reimp. o riesp.	*21,59*	*3 977*	*2,49*	*210*
Austria	10,53	3 671	0,26	237
Belgio-Lussemburgo	16,63	2 479	13,08	1 940
Danimarca	4,82	1 539	3,90	1 331
Finlandia	—	—	4,80	596
Francia	79,89	17 363	19,90	9 485
Germania (Rep. fed.)	1 592,35	298 172	14,48	6 533
Germania (Rep. dem.)	—	—	9,00	850
Grecia	—	—	70,03	15 435
Jugoslavia	—	—	28,91	12 760
Norvegia	—	—	0,37	658
Paesi Bassi	14,91	7 302	5,07	2 584
Portogallo	—	—	1,22	435

Quantità in quintali (salvo diversa indicazione) e valore in migliaia di lire

MERCI E PAESI	Importazioni		Esportazioni	
	Quantità	Valore	Quantità	Valore
Regno Unito	111,69	53 706	8,33	5 972
Svezia	14,89	3 119	—	—
Svizzera	143,45	35 544	20,37	5 908
Turchia	—	—	0,98	293
Arabia Saudita	—	—	2,75	202
Cipro	—	—	0,60	324
Filippine	—	—	0,20	985
Giordania	—	—	78,06	21 520
Indonesia	—	—	19,79	8 744
Iran	—	—	29,49	5 974
Libano	—	—	18,42	1 690
Thailandia	—	—	0,25	47
Etiopia-Eritrea (Fed.)	—	—	53,35	4 044
Liberia	—	—	1,04	292
Libia	—	—	1,41	206
Mozambico	—	—	8,06	2 775
RAU-Egitto	—	—	4,89	1 753
Somalia (Amm. ital.)	—	—	3,67	746
Sudan	—	—	16,14	1 272
Argentina	—	—	221,13	46 031
Brasile	—	—	65,89	13 926
Cile	—	—	196,74	36 934
Colombia	—	—	48,40	6 409
Costarica	—	—	0,09	225
Messico	—	—	0,30	177
Perù	—	—	2,53	893
Salvador	—	—	2,44	387
Stati Uniti	165,80	42 740	0,01	17
Venezuela	—	—	19,14	2 917
Australia	—	—	0,42	279
Provv. navi aerei esteri	—	—	1,67	1 051

5974 — apparecchi per la diramazione od il collegamento

Totale	**2 479,81**	**729 270**	**3 599,28**	**544 273**
di cui imp. o esp. temp.	*47,30*	*65 557*	*5,85*	*1 466*
di cui reimp. o riesp.	*1,20*	*231*	*239,90*	*28 212*
Austria	93,60	25 269	29,47	3 866
Belgio-Lussemburgo	35,34	5 799	123,47	16 527
Danimarca	2,91	10 753	—	—
Finlandia	—	—	9,70	2 526
Francia	123,43	52 634	74,09	10 453
Germania (Rep. fed.)	1 661,71	345 624	477,55	58 141
Grecia	—	—	184,03	20 539
Jugoslavia	0,38	259	21,26	4 403
Malta	—	—	2,02	230
Paesi Bassi	163,57	45 069	677,96	82 256
Polonia	—	—	82,59	18 380
Portogallo	—	—	6,93	1 806
Regno Unito	69,86	34 717	84,06	9 890
Spagna	—	—	16,95	4 605
Svezia	16,89	6 668	2,09	972
Svizzera	35,31	22 025	99,76	14 067
Turchia	—	—	18,82	2 082
Arabia Saudita	—	—	14,84	1 534
Cambogia, Laos e Vietnam	—	—	40,20	2 898
Cipro	—	—	0,08	45
Formosa	—	—	0,10	250
Giordania	—	—	11,73	3 727
Hong Kong	8,00	209	8,29	1 094
India	—	—	212,97	56 012
Indonesia	—	—	3,36	2 740
Irak	—	—	4,32	381
Iran	—	—	103,73	9 066
Israele	—	—	0,25	217
Libano	—	—	41,31	4 356
Pakistan	—	—	12,28	3 969
RAU-Siria	—	—	99,13	7 726
Thailandia	—	—	54,32	3 573
Yemen	—	—	1,68	223
Altri paesi d'Arabia	—	—	1,21	619
Algeria	—	—	0,65	65
Chenia	—	—	1,74	850
Etiopia-Eritrea (Fed.)	—	—	6,22	830
Ghana (Costa d'Oro)	—	—	0,13	61
Libia	—	—	21,59	2 716
Marocco	—	—	3,79	1 004
Mozambico	—	—	2,00	569
RAU-Egitto	—	—	458,85	62 298
Rhodesia e Nyassaland	—	—	1,96	242
Somalia (Amm. ital.)	—	—	8,57	1 264
Sudan	—	—	9,58	1 291
Tunisia	—	—	15,17	1 320
Unione del Sud Africa	—	—	65,43	7 099
Argentina	—	—	9,94	3 681
Bolivia	—	—	2,43	263
Brasile	—	—	25,87	25 060
Canadà	—	—	26,04	6 211
Cile	—	—	11,31	2 041
Colombia	—	—	7,70	1 028
Costarica	—	—	1,04	232
Cuba	—	—	8,33	1 499
Ecuador	—	—	3,39	360
Guatemala	—	—	3,42	364
Messico	—	—	32,95	8 566
Nicaragua	—	—	2,81	205
Perù	—	—	58,78	4 899
Salvador	—	—	2,16	710
San Domingo	—	—	0,09	79
Stati Uniti	268,81	180 244	62,65	8 914
Uruguay	—	—	44,03	19 747
Venezuela	—	—	106,31	18 474
Dip. brit. Am. sett. e centr.	—	—	0,82	87
Australia	—	—	1,27	433
Nuova Zelanda	—	—	46,44	5 090
Provv. navi aerei esteri	—	—	24,32	7 147
Punti e depositi franchi	—	—	0,95	401

5975 — apparecchi per l'interruzione e il sezionamento; loro parti e pezzi staccati: di porcellana

Totale	**611,01**	**80 519**	**246,62**	**23 486**
di cui imp. temp.	*11,99*	*2 946*	—	—
di cui reimp. o riesp.	*0,18*	*90*	*16,98*	*2 302*
Austria	22,14	1 528	4,48	599
Belgio-Lussemburgo	0,63	307	4,59	401
Danimarca	—	—	2,89	447
Francia	311,26	45 374	14,16	1 331
Germania (Rep. fed.)	254,45	27 623	35,04	2 391
Grecia	—	—	3,33	322
Norvegia	—	—	1,87	222
Polonia	—	—	0,23	115
Regno Unito	9,79	1 398	13,42	2 218
Svizzera	6,74	1 176	2,07	372
Turchia	—	—	59,79	4 634
Aden	—	—	2,52	226
Ceylon	—	—	15,97	1 033
Giordania	—	—	0,77	102
India	—	—	4,68	381
Iran	—	—	1,18	1 253
Libano	—	—	13,46	756
RAU-Siria	—	—	12,67	1 537
Thailandia	—	—	0,48	31
Etiopia-Eritrea (Fed.)	—	—	12,89	547
Libia	—	—	4,77	185
Marocco	—	—	8,75	946
Sudan	—	—	0,93	99
Tunisia	—	—	8,17	271
Unione del Sud Africa	—	—	5,62	516
Argentina	—	—	0,85	480
Ecuador	—	—	3,77	660
Stati Uniti	6,00	3 113	0,26	121
Venezuela	—	—	1,60	316
Dip. brit. Am. merid.	—	—	2,15	81
Australia	—	—	0,56	408
Provv. navi aerei esteri	—	—	2,70	485

5976 — idem: di altro materiale isolante

Totale	**1 838,54**	**522 182**	**10 736,97**	**1 379 091**
di cui imp. o esp. temp.	*6,05*	*6 226*	*1,18*	*593*
di cui reimp. o riesp.	*1,62*	*575*	*31,07*	*4 629*
Austria	41,41	8 476	101,74	15 860
Belgio-Lussemburgo	4,88	1 155	584,26	66 849
Danimarca	1,70	554	0,48	113
Finlandia	—	—	0,01	74

segue Tav. 11 — Cap. 85

Quantità in quintali (salvo diversa indicazione) e valore in migliaia di lire

MERCI E PAESI	Importazioni		Esportazioni	
	Quantità	Valore	Quantità	Valore
Francia	70,18	19 900	1 302,13	165 986
Germania (Rep. fed.)	1 590,91	425 645	36,85	5 980
Grecia	—	—	820,34	87 721
Irlanda	—	—	1,66	180
Islanda	—	—	17,73	2 475
Jugoslavia	—	—	50,21	6 025
Malta	—	—	26,54	4 062
Norvegia	—	—	0,16	142
Paesi Bassi	3,58	2 526	30,27	3 633
Portogallo	—	—	42,31	9 780
Regno Unito	19,74	18 916	135,35	22 898
Spagna	—	—	25,54	2 498
Svezia	45,82	9 632	0,52	252
Svizzera	21,64	6 392	104,48	11 406
Turchia	—	—	299,16	25 989
URSS	—	—	278,17	110 195
Afganistan	—	—	0,97	160
Arabia Saudita	—	—	89,04	8 656
Birmania	—	—	14,24	1 519
Cambogia, Laos e Vietnam	—	—	76,67	7 517
Ceylon	—	—	7,25	613
Cina continentale	—	—	5,64	790
Cipro	—	—	6,31	500
Filippine	—	—	59,27	5 569
Giappone	—	—	6,64	611
Giordania	—	—	141,94	16 199
Hong Kong	—	—	122,89	21 051
India	—	—	144,75	29 750
Indonesia	—	—	7,66	4 588
Irak	—	—	61,36	7 379
Iran	—	—	361,73	33 817
Israele	—	—	1,68	398
Kuwait	—	—	3,70	275
Libano	—	—	625,11	66 456
Malesia (Federazione)	—	—	75,69	6 702
Pakistan	—	—	29,38	2 012
RAU-Siria	—	—	440,16	38 841
Thailandia	—	—	98,62	11 454
Yemen	—	—	48,31	6 494
Algeria	—	—	9,74	1 118
Angola	—	—	40,94	5 097
Chenia	—	—	7,60	642
Etiopia-Eritrea (Fed.)	—	—	46,54	4 708
Ghana (Costa d'Oro)	—	—	1,60	198
Liberia	—	—	12,29	1 193
Libia	—	—	333,73	38 029
Marocco	—	—	318,61	26 050
Mozambico	—	—	16,20	2 393
Nigeria	—	—	0,70	69
RAU-Egitto	—	—	317,75	29 846
Rhodesia e Nyassaland	—	—	11,59	1 708
Somalia (Amm. ital.)	—	—	92,85	8 680
Sudan	—	—	93,22	8 507
Tunisia	—	—	65,94	7 942
Unione del Sud Africa	—	—	336,37	43 572
Altre dip. brit. Africa or.	—	—	1,40	135
Altre dip. franc. Africa eq.	—	—	0,50	42
Dip. portogh. Africa occ.	—	—	0,30	126
Argentina	—	—	95,72	20 957
Bolivia	—	—	42,85	3 903
Brasile	—	—	38,42	5 435
Canadà	—	—	20,40	2 402
Cile	—	—	55,90	7 860
Colombia	—	—	182,68	16 528
Costarica	—	—	81,96	8 950
Cuba	—	—	85,26	9 140
Ecuador	—	—	91,63	8 791
Guatemala	—	—	36,02	4 811
Honduras (Repubblica)	—	—	14,09	2 683
Messico	—	—	95,48	22 068
Nicaragua	—	—	10,52	1 426
Panama	—	—	1,96	524
Paraguay	—	—	21,17	1 754
Perù	—	—	720,26	75 555
Portorico	—	—	33,31	4 629
Salvador	—	—	18,06	3 995
San Domingo	—	—	35,17	3 542
Stati Uniti	38,68	28 986	23,40	5 472
Uruguay	—	—	237,38	25 444
Venezuela	—	—	672,00	128 650
Dip. brit. Am. sett. e centr.	—	—	17,33	2 755
Dip. oland. Am. centr.	—	—	0,70	81
Australia	—	—	78,05	7 600
Nuova Zelanda	—	—	2,81	596
Dip. brit. in Oceania	—	—	0,74	88
Paese non accertato	—	—	0,37	470
Provv. navi aeree esteri	—	—	28,54	9 458

5977 ALTRI APPARECCHI PER L'INTERRUZIONE, ECC. DEI CIRCUITI ELETTRICI — non automatici, pesanti per pezzo: fino a 1 kg

MERCI E PAESI	Importazioni		Esportazioni	
	Quantità	Valore	Quantità	Valore
Totale	**2 714,33**	**814 769**	**7 048,78**	**933 803**
di cui imp. o esp. temp.	*11,28*	*18 693*	*0,01*	*11*
di cui riesp.	—	—	*18,50*	*3 882*
Austria	47,72	11 876	57,21	9 555
Belgio-Lussemburgo	—	—	548,07	81 437
Bulgaria	—	—	0,18	141
Cecoslovacchia	1,05	214	—	—
Danimarca	20,59	4 898	21,17	6 033
Finlandia	—	—	6,65	2 515
Francia	153,80	111 105	376,61	64 777
Germania (Rep. fed.)	2 113,32	510 479	1 399,61	190 213
Grecia	—	—	231,41	22 126
Irlanda	—	—	0,12	75
Islanda	—	—	3,15	897
Jugoslavia	—	—	17,96	13 507
Malta	—	—	3,04	498
Norvegia	—	—	2,68	1 335
Paesi Bassi	17,80	3 534	932,64	109 327
Polonia	—	—	3,60	415
Portogallo	—	—	27,37	6 374
Regno Unito	48,44	25 279	498,01	76 924
Spagna	—	—	23,96	5 535
Svezia	0,85	258	0,29	231
Svizzera	271,55	101 029	43,20	10 990
Turchia	—	—	98,41	11 571
Ungheria	—	—	0,10	287
Aden	—	—	3,56	234
Arabia Saudita	—	—	65,98	7 619
Cipro	—	—	1,39	190
Giappone	—	—	1,84	420
Giordania	—	—	49,90	5 793
Hong Kong	—	—	31,21	5 904
India	—	—	17,71	6 220
Irak	—	—	60,39	5 715
Iran	—	—	178,93	15 872
Israele	—	—	0,70	193
Libano	—	—	245,77	31 202
Malesia (Federazione)	—	—	44,01	4 760
Pakistan	—	—	8,43	983
RAU-Siria	—	—	71,13	7 376
Thailandia	—	—	30,34	3 353
Dip. portoghesi in Asia	—	—	0,01	37
Angola	—	—	5,86	875
Chenia	—	—	1,29	136
Congo belga	—	—	0,09	218
Etiopia-Eritrea (Fed.)	—	—	176,28	13 759
Liberia	—	—	4,72	739
Libia	—	—	83,37	9 650
Marocco	—	—	380,00	44 782
Mozambico	—	—	8,43	1 170
RAU-Egitto	—	—	406,10	38 105
Somalia (Amm. ital.)	—	—	44,23	3 833
Unione del Sud Africa	—	—	24,07	3 894
Dip. franc. Africa occ.	—	—	27,68	3 966
Argentina	—	—	8,39	3 116
Bolivia	—	—	44,77	3 797
Brasile	—	—	1,22	594
Canadà	—	—	0,09	176
Cile	—	—	0,10	139
Colombia	—	—	0,78	339
Costarica	—	—	34,91	3 920
Cuba	—	—	72,68	8 320
Ecuador	—	—	27,03	2 701
Guatemala	—	—	8,50	907
Honduras (Repubblica)	—	—	1,97	664
Messico	—	—	15,60	5 236
Nicaragua	—	—	8,91	1 123
Panama	—	—	0,14	35
Paraguay	—	—	16,99	1 338
Perù	—	—	309,76	32 808
Portorico	—	—	0,02	32
Salvador	—	—	6,49	619
San Domingo	—	—	0,95	136

Quantità in quintali (salvo diversa indicazione) e valore in migliaia di lire

MERCI E PAESI	Importazioni		Esportazioni	
	Quantità	Valore	Quantità	Valore
Stati Uniti	39,21	46 097	1,39	528
Uruguay	—	—	1,82	434
Venezuela	—	—	173,02	24 638
Dip. brit. Am. merid.	—	—	2,16	98
Australia	—	—	1,59	540
Nuova Zelanda	—	—	0,54	215
Provv. navi aerei esteri	—	—	36,75	9 204
Punti e depositi franchi	—	—	3,35	385
5978 — idem: più di 1 fino a 10 kg				
Totale	**708,16**	**166 590**	**578,93**	**162 372**
di cui imp. o esp. temp.	*0,48*	*177*	*0,19*	*41*
di cui riesp.	—	—	*1,30*	*591*
Austria	63,03	10 545	2,23	670
Belgio-Lussemburgo	1,58	346	18,10	7 424
Bulgaria	—	—	0,62	404
Cecoslovacchia	—	—	0,79	1 684
Danimarca	0,83	196	—	—
Francia	2,37	756	0,99	598
Germania (Rep. fed.)	593,56	132 633	0,83	227
Germania (Rep. dem.)	1,50	193	—	—
Grecia	—	—	39,94	7 344
Irlanda	—	—	0,18	60
Jugoslavia	—	—	95,41	54 007
Norvegia	—	—	0,93	455
Paesi Bassi	0,41	368	30,43	5 442
Regno Unito	2,12	3 968	133,48	31 293
Spagna	—	—	3,99	1 281
Svezia	0,12	54	0,26	293
Svizzera	22,85	7 681	2,25	810
Turchia	—	—	14,33	1 504
URSS	—	—	19,60	4 531
Arabia Saudita	—	—	3,76	1 588
Giordania	—	—	9,63	5 436
Hong Kong	—	—	1,04	48
India	—	—	4,72	2 216
Irak	—	—	1,08	243
Libano	—	—	7,27	1 495
Pakistan	—	—	0,34	104
RAU-Siria	—	—	38,15	5 516
Angola	—	—	0,37	80
Chenia	—	—	0,38	388
Congo belga	—	—	2,28	328
Etiopia-Eritrea (Fed.)	—	—	26,48	4 099
Liberia	—	—	0,06	44
Libia	—	—	0,92	379
Marocco	—	—	5,94	482
RAU-Egitto	—	—	10,08	2 581
Somalia (Amm. ital.)	—	—	5,15	1 137
Argentina	—	—	3,19	1 478
Brasile	—	—	22,98	3 332
Cile	—	—	2,50	1 539
Colombia	—	—	0,29	310
Costarica	—	—	0,37	122
Messico	—	—	4,61	481
Perù	—	—	25,92	3 024
Portorico	—	—	0,18	222
Salvador	—	—	2,19	468
Stati Uniti	19,79	9 850	—	—
Uruguay	—	—	1,03	404
Venezuela	—	—	32,02	6 326
Provv. navi aerei esteri	—	—	1,64	475
5979 — idem: più di 10 kg				
Totale	**668,05**	**144 463**	**11 379,90**	**1 773 828**
di cui imp. temp.	*24,54*	*6 659*	—	—
di cui riesp.	—	—	*884,43*	*114 712*
Austria	3,76	899	200,14	15 197
Belgio-Lussemburgo	8,23	1 046	465,96	77 418
Danimarca	8,40	1 065	0,28	107
Francia	42,27	3 772	495,15	46 453
Germania (Rep. fed.)	426,37	95 695	12,85	6 492
Grecia	—	—	201,44	18 022
Irlanda	—	—	2,20	210
Jugoslavia	1,92	158	326,93	60 727
Norvegia	—	—	0,21	18
Paesi Bassi	22,68	3 247	23,33	660
Polonia	—	—	297,75	61 926
Portogallo	—	—	1,25	365
Regno Unito	4,04	1 394	28,44	6 528
Romania	—	—	66,97	7 168
Spagna	—	—	856,41	151 234
Svezia	16,62	5 243	0,22	438
Svizzera	21,82	5 346	8,40	1 783
Turchia	—	—	46,08	10 882
Ungheria	—	—	1,50	239
URSS	—	—	15,20	12 413
Arabia Saudita	—	—	1,82	366
Corea (Repubblica)	—	—	202,62	20 234
Giappone	—	—	8,96	5 170
Giordania	—	—	23,55	3 773
India	—	—	1 539,68	166 422
Irak	—	—	0,63	322
Iran	—	—	66,03	7 476
Israele	—	—	8,88	1 956
Libano	—	—	69,93	12 256
RAU-Siria	—	—	19,93	1 108
Algeria	—	—	0,31	340
Angola	—	—	0,11	20
Etiopia-Eritrea (Fed.)	—	—	292,85	53 883
Libia	—	—	84,38	24 335
Mozambico	—	—	1,19	369
RAU-Egitto	—	—	9,12	9 747
Somalia (Amm. ital.)	—	—	1,40	435
Unione del Sud Africa	—	—	139,63	21 151
Argentina	—	—	1 135,77	139 490
Brasile	—	—	734,76	101 295
Canadà	55,70	5 762	85,89	52 981
Cile	—	—	1 172,45	167 962
Colombia	—	—	19,60	1 803
Messico	—	—	12,73	3 738
Perù	—	—	15,17	1 989
Salvador	—	—	6,29	600
San Domingo	—	—	1,15	302
Stati Uniti	56,24	20 836	—	—
Venezuela	—	—	2 078,13	389 522
Australia	—	—	594,60	106 026
Provv. navi aerei esteri	—	—	1,23	447
Punti e depositi franchi	—	—	0,40	30
5980 — automatici, pesanti per pezzo: fino a 1 kg				
Totale	**1 985,65**	**776 207**	**459,86**	**115 678**
di cui imp. o esp. temp.	*9,70*	*18 173*	*0,03*	*22*
di cui reimp. o riesp.	*0,03*	*24*	*2,08*	*765*
Austria	6,92	2 118	2,53	838
Belgio-Lussemburgo	0,89	968	21,64	4 437
Cecoslovacchia	—	—	0,47	466
Danimarca	32,51	7 853	0,10	155
Finlandia	—	—	0,88	170
Francia	24,74	18 519	27,93	9 936
Germania (Rep. fed.)	1 488,31	423 182	12,12	4 086
Grecia	—	—	25,08	7 411
Jugoslavia	—	—	5,88	4 160
Malta	—	—	0,05	45
Norvegia	—	—	0,03	60
Paesi Bassi	29,15	16 259	1,37	1 517
Polonia	—	—	0,12	115
Portogallo	—	—	1,11	532
Regno Unito	240,30	116 814	26,69	12 556
Spagna	16,00	4 431	—	—
Svezia	0,31	277	0,53	449
Svizzera	31,78	24 145	3,82	1 196
Turchia	—	—	0,49	155
Arabia Saudita	—	—	4,21	940
Giordania	—	—	9,05	1 902
India	—	—	0,34	103
Indonesia	—	—	187,96	41 373
Iran	—	—	1,78	422
Israele	—	—	0,05	33
Libano	—	—	19,40	3 023
Malesia (Federazione)	—	—	0,01	90
RAU-Siria	—	—	23,57	4 383
Altri paesi d'Arabia	—	—	0,01	22
Angola	—	—	3,97	986
Etiopia-Eritrea (Fed.)	—	—	20,09	2 873
Libia	—	—	14,05	3 836
RAU-Egitto	—	—	0,57	668

segue Tav. 11 — Cap. 85

Quantità in quintali (salvo diversa indicazione) e valore in migliaia di lire

MERCI E PAESI	Importazioni		Esportazioni	
	Quantità	Valore	Quantità	Valore
Rhodesia e Nyassaland	—	—	1,67	174
Somalia (Amm. ital.)	—	—	1,33	97
Tunisia	—	—	0,03	21
Argentina	—	—	0,07	369
Canadà	—	—	0,05	110
Colombia	—	—	0,80	108
Ecuador	—	—	0,56	75
Messico	—	—	0,08	64
Nicaragua	—	—	1,12	152
Perù	—	—	12,75	2 133
Salvador	—	—	0,63	75
Stati Uniti	114,74	161 641	0,03	75
Uruguay	—	—	8,52	1 617
Venezuela	—	—	5,15	1 071
Australia	—	—	0,08	118
Provv. navi aerei esteri	—	—	11,09	481

5981 — idem: più di 1 fino a 10 kg

Totale	**1 465,98**	**333 358**	**471,80**	**114 825**
di cui imp. o esp. temp.	*16,29*	*10 764*	*1,22*	*2 321*
di cui reimp. o riesp.	*0,61*	*871*	*0,53*	*121*
Austria	0,36	129	—	—
Belgio-Lussemburgo	—	—	17,57	6 691
Danimarca	0,22	100	2,97	1 549
Finlandia	—	—	0,34	330
Francia	59,46	7 148	2,66	1 084
Germania (Rep. fed.)	1 311,99	268 024	22,41	11 480
Grecia	—	—	24,63	4 610
Irlanda	—	—	1,98	971
Jugoslavia	0,07	78	14,26	6 957
Norvegia	—	—	0,08	79
Paesi Bassi	0,04	10	0,60	227
Polonia	—	—	21,15	8 273
Portogallo	—	—	9,92	2 957
Regno Unito	28,21	11 183	38,09	12 925
Spagna	10,50	2 503	0,09	51
Svizzera	30,09	25 240	1,38	1 113
Turchia	—	—	0,42	438
URSS	—	—	19,20	4 700
Afganistan	—	—	0,78	132
Filippine	—	—	30,10	6 709
Giordania	—	—	0,26	81
India	—	—	8,82	3 469
Iran	—	—	17,53	2 359
Libano	—	—	26,36	3 312
RAU-Siria	—	—	8,62	2 262
Yemen	—	—	1,10	462
Etiopia-Eritrea (Fed.)	—	—	3,53	1 072
Libia	—	—	19,28	5 166
Mozambico	—	—	3,32	558
RAU-Egitto	—	—	3,69	731
Sudan	—	—	0,39	315
Unione del Sud Africa	—	—	0,20	48
Dip. portogh. Africa occ.	—	—	1,00	429
Argentina	—	—	2,15	956
Brasile	—	—	82,01	10 305
Canadà	—	—	1,52	363
Messico	—	—	0,53	194
Perù	—	—	61,12	5 684
Stati Uniti	25,04	18 943	1,60	602
Uruguay	—	—	1,35	691
Venezuela	—	—	18,41	4 180
Provv. navi aerei esteri	—	—	0,38	310

5982 — idem: più di 10 kg

Totale	**2 026,02**	**465 586**	**12 781,25**	**2 189 234**
di cui imp. o esp. temp.	*76,09*	*24 857*	*42,72*	*3 432*
di cui reimp. o riesp.	*69,23*	*5 585*	*1 456,12*	*245 639*
Austria	1,47	1 534	270,80	64 966
Belgio-Lussemburgo	6,23	1 316	169,89	50 305
Danimarca	0,93	109	5,68	1 492
Finlandia	—	—	77,16	11 965
Francia	193,39	25 788	445,78	50 142
Germania (Rep. fed.)	678,28	153 973	6,37	1 448
Gibilterra	—	—	4,91	1 981
Grecia	—	—	197,62	32 434
Irlanda	—	—	92,70	22 971
Islanda	—	—	66,38	21 141
Jugoslavia	3,38	1 477	462,50	100 808
Norvegia	3,27	508	2,67	660
Paesi Bassi	71,23	6 757	171,60	41 118
Polonia	—	—	158,98	60 429
Portogallo	—	—	86,09	19 833
Regno Unito	11,68	2 366	8,53	2 176
Spagna	—	—	117,61	36 561
Svezia	2,45	145	17,94	1 937
Svizzera	849,22	144 623	562,74	87 905
Turchia	—	—	92,97	15 392
Ungheria	—	—	4,31	1 276
URSS	—	—	424,39	99 846
Giordania	—	—	250,90	59 909
India	—	—	596,35	158 382
Indonesia	—	—	11,30	1 290
Irak	—	—	862,38	121 302
Iran	—	—	5,22	1 038
Israele	—	—	5,61	1 593
Kuwait	—	—	0,84	264
Libano	—	—	31,32	10 681
Pakistan	—	—	2 120,93	196 520
RAU-Siria	—	—	31,14	3 736
Angola	—	—	4,06	953
Etiopia-Eritrea (Fed.)	—	—	70,00	16 968
Liberia	—	—	4,83	943
Libia	—	—	42,36	7 955
Marocco	—	—	8,02	1 432
Mozambico	—	—	4,17	829
RAU-Egitto	—	—	292,96	51 210
Somalia (Amm. ital.)	—	—	2,52	499
Sudan	—	—	0,75	128
Unione del Sud Africa	—	—	42,21	6 048
Dip. portogh. Africa occ.	—	—	1,97	743
Argentina	1,90	313	1 513,67	281 252
Brasile	—	—	1 763,19	249 099
Canadà	—	—	9,95	1 751
Cile	—	—	666,65	118 721
Colombia	—	—	13,41	1 642
Honduras (Repubblica)	—	—	82,99	14 000
Messico	—	—	1,02	477
Perù	—	—	36,79	9 428
Salvador	—	—	13,11	2 033
Stati Uniti	202,59	126 677	2,65	43
Venezuela	—	—	566,39	85 816
Australia	—	—	165,74	38 693
Nuova Zelanda	—	—	108,23	17 070

5983 RESISTENZE NON SCALDANTI DI APPARECCHI PER L'INTERRUZIONE ECC. DEI CIRCUITI ELETTRICI — fisse, del peso unitario: fino a 100 g; loro parti e pezzi staccati

Totale	**1 300,00**	**984 418**	**240,85**	**198 746**
di cui imp. temp.	*9,13*	*27 313*	—	—
di cui reimp. o riesp.	*6,65*	*4 154*	*0,28*	*518*
Austria	0,54	230	1,31	1 578
Belgio-Lussemburgo	0,15	15	13,48	9 161
Danimarca	—	—	1,00	2 301
Francia	18,98	28 641	83,40	54 804
Germania (Rep. fed.)	135,16	148 663	6,96	8 994
Jugoslavia	—	—	4,79	21 042
Malta	—	—	0,06	89
Norvegia	—	—	0,21	718
Paesi Bassi	131,31	127 124	4,69	2 830
Portogallo	—	—	0,34	144
Regno Unito	953,19	528 046	2,00	14 794
Romania	—	—	1,81	874
Spagna	—	—	0,14	618
Svezia	1,45	7 728	0,28	2 038
Svizzera	2,24	9 077	58,04	36 303
Turchia	—	—	0,07	237
Ungheria	—	—	0,89	5 191
Cipro	—	—	0,09	42
India	—	—	1,30	920
Israele	—	—	0,01	45
Libano	—	—	0,20	69
Chenia	—	—	5,29	556
Etiopia-Eritrea (Fed.)	—	—	0,42	312
Rhodesia e Nyassaland	—	—	1,21	583
Unione del Sud Africa	—	—	0,83	679
Argentina	—	—	41,36	29 433

Quantità in quintali (salvo diversa indicazione) e valore in migliaia di lire

MERCI E PAESI	Importazioni		Esportazioni	
	Quantità	Valore	Quantità	Valore
Cile	—	—	2,98	514
Stati Uniti	56,98	134 894	0,46	1 976
Uruguay	—	—	1,07	770
Venezuela	—	—	0,36	127
Provv. navi aerei esteri	—	—	5,80	1 004

5984 — idem: di più di 100 g; loro parti e pezzi staccati

Totale	**189,72**	**59 687**	**89,45**	**24 918**
di cui imp. o esp. temp.	*3,85*	*552*	*3,03*	*293*
di cui reimp. o riesp.	*0,01*	*141*	*0,62*	*694*
Austria	0,26	531	—	—
Belgio-Lussemburgo	—	—	4,28	1 083
Francia	6,91	4 371	0,57	1 676
Germania (Rep. fed.)	72,02	21 089	0,27	366
Germania (Rep. dem.)	0,45	483	—	—
Grecia	—	—	2,70	833
Irlanda	—	—	0,23	310
Jugoslavia	—	—	6,13	2 414
Paesi Bassi	1,56	1 385	—	—
Portogallo	—	—	1,07	707
Regno Unito	20,91	12 672	0,49	610
Spagna	—	—	0,02	105
Svezia	5,57	964	—	—
Svizzera	69,78	10 656	27,68	4 172
Ungheria	—	—	0,70	450
India	—	—	0,60	75
Etiopia-Eritrea (Fed.)	—	—	20,48	2 827
Libia	—	—	0,04	30
RAU-Egitto	—	—	7,96	2 041
Rhodesia e Nyassaland	—	—	0,10	68
Uganda	—	—	0,72	273
Unione del Sud Africa	—	—	0,13	19
Altre dip. brit. Africa occ.	—	—	0,03	24
Cile	—	—	5,36	1 015
Colombia	—	—	0,65	496
Messico	—	—	2,02	1 384
Perù	—	—	1,88	727
Stati Uniti	12,26	7 536	0,10	52
Venezuela	—	—	2,88	1 522
Australia	—	—	0,05	177
Nuova Zelanda	—	—	0,07	81
Provv. navi aerei esteri	—	—	2,24	1 381

5985 — altre; loro parti e pezzi staccati

Totale	**39,06**	**32 513**	**73,67**	**39 108**
di cui imp. o esp. temp.	*1,06*	*2 184*	*0,71*	*90*
di cui riesp.	—	—	*4,41*	*2 743*
Austria	0,48	230	—	—
Belgio-Lussemburgo	—	—	2,42	1 393
Danimarca	—	—	0,19	384
Finlandia	—	—	0,09	357
Francia	1,77	2 391	6,97	5 399
Germania (Rep. fed.)	21,52	4 061	4,03	1 706
Grecia	—	—	0,16	256
Irlanda	—	—	0,02	87
Jugoslavia	—	—	6,10	3 489
Malta	—	—	0,01	12
Paesi Bassi	0,41	643	0,07	126
Portogallo	—	—	0,03	41
Regno Unito	1,72	1 845	3,46	616
Spagna	—	—	0,42	1 704
Svezia	0,03	11	0,02	83
Svizzera	0,19	446	12,39	6 170
India	—	—	4,70	575
Malesia (Federazione)	—	—	0,72	337
Pakistan	—	—	0,36	96
RAU-Siria	—	—	20,46	8 289
Etiopia-Eritrea (Fed.)	—	—	0,41	271
Marocco	—	—	0,02	75
RAU-Egitto	—	—	0,63	324
Sudan	—	—	0,20	107
Unione del Sud Africa	—	—	0,81	322
Argentina	—	—	0,32	1 796
Messico	—	—	1,18	612
Perù	—	—	2,08	402
Stati Uniti	12,94	22 886	0,03	160
Venezuela	—	—	3,10	1 136
Australia	—	—	0,19	355
Provv. navi aerei esteri	—	—	2,08	2 428

5986 Potenziometri e reostati; loro parti e pezzi staccati

Totale	**727,53**	**430 839**	**1 855,77**	**398 929**
di cui imp. o esp. temp.	*199,62*	*131 187*	*0,69*	*207*
di cui reimp. o riesp.	*0,13*	*308*	*36,28*	*4 601*
Austria	1,38	1 077	14,77	10 150
Belgio-Lussemburgo	5,59	2 462	23,81	14 034
Cecoslovacchia	—	—	2,07	1 113
Danimarca	0,08	338	8,11	4 136
Finlandia	—	—	9,28	3 615
Francia	129,16	50 755	26,02	11 152
Germania (Rep. fed.)	232,31	88 479	123,77	50 220
Grecia	—	—	4,58	1 143
Jugoslavia	—	—	46,09	11 665
Malta	—	—	3,33	574
Norvegia	—	—	1,30	575
Paesi Bassi	26,13	9 907	35,78	13 119
Polonia	—	—	2,72	1 130
Portogallo	—	—	0,48	162
Regno Unito	49,13	51 301	181,62	56 706
Spagna	—	—	2,23	512
Svezia	11,45	2 850	8,13	4 758
Svizzera	5,91	12 766	27,08	42 346
Turchia	—	—	23,87	6 650
Ungheria	—	—	7,57	743
Aden	—	—	0,12	35
Ceylon	—	—	3,47	1 847
Cipro	—	—	0,80	234
Corea (Repubblica)	—	—	4,43	1 249
Filippine	—	—	1,47	435
Giappone	0,65	1 416	—	—
Giordania	—	—	0,05	249
Hong Kong	—	—	2,86	1 181
India	—	—	14,47	14 890
Indonesia	—	—	4,83	523
Irak	—	—	2,27	857
Iran	—	—	7,40	2 978
Israele	—	—	0,36	112
Libano	—	—	1,53	599
Malesia (Federazione)	—	—	4,54	403
RAU-Siria	—	—	8,55	2 135
Thailandia	—	—	1,03	805
Algeria	—	—	1,06	347
Etiopia-Eritrea (Fed.)	—	—	0,12	71
Libia	—	—	0,40	424
Marocco	—	—	0,67	266
Mozambico	—	—	0,30	153
RAU-Egitto	—	—	1,40	444
Rhodesia e Nyassaland	—	—	14,93	7 708
Somalia (Amm. ital.)	—	—	1,72	542
Sudan	—	—	1,35	207
Uganda	—	—	0,06	64
Unione del Sud Africa	—	—	8,91	3 402
Argentina	—	—	114,83	34 299
Canadà	—	—	2,67	1 071
Cile	—	—	7,77	2 421
Colombia	—	—	4,39	2 239
Cuba	—	—	10,76	7 676
Messico	—	—	51,75	18 745
Perù	—	—	3,21	1 055
Stati Uniti	265,74	209 488	27,69	13 774
Uruguay	—	—	958,67	5 715
Venezuela	—	—	22,40	30 837
Australia	—	—	0,03	630
Nuova Zelanda	—	—	7,34	2 880
Provv. navi aerei esteri	—	—	2,55	924

5987 Regolatori automatici di tensione; loro parti e pezzi staccati

Totale	**1 251,43**	**431 617**	**621,11**	**140 110**
di cui imp. o esp. temp.	*61,46*	*21 125*	*12,57*	*7 855*
di cui reimp. o riesp.	*6,49*	*6 334*	*0,51*	*130*
Austria	20,52	6 643	15,63	5 380
Belgio-Lussemburgo	3,25	1 045	2,14	1 397

segue Tav. 11 — Cap. 85

Quantità in quintali (salvo diversa indicazione) e valore in migliaia di lire

MERCI E PAESI	Importazioni		Esportazioni	
	Quantità	Valore	Quantità	Valore
Danimarca	199,80	58 660	2,46	1 511
Finlandia	—	—	0,02	47
Francia	23,27	9 703	39,18	18 407
Germania (Rep. fed.)	584,17	153 697	14,33	7 103
Grecia	—	—	11,92	1 861
Jugoslavia	—	—	8,36	2 569
Paesi Bassi	14,95	5 098	0,34	207
Polonia	—	—	0,10	20
Portogallo	—	—	1,38	918
Regno Unito	126,27	33 140	3,92	1 898
Romania	—	—	1,75	1 805
Spagna	—	—	5,38	4 881
Svezia	40,17	10 293	0,60	254
Svizzera	174,56	101 652	11,61	6 349
Turchia	—	—	10,33	3 068
Ungheria	—	—	1,75	1 900
Giappone	—	—	47,47	25 299
Giordania	—	—	0,01	15
India	—	—	0,46	712
Indonesia	—	—	10,00	733
Iran	—	—	9,83	1 015
Israele	—	—	0,01	63
Libano	—	—	137,77	11 861
Pakistan	—	—	2,93	736
RAU-Siria	—	—	17,14	1 372
Thailandia	—	—	0,18	60
Altri paesi d'Arabia	—	—	0,02	89
Africa del Sud-Ovest	2,50	809	—	—
Etiopia-Eritrea (Fed.)	—	—	1,12	203
Libia	—	—	12,99	2 389
Sudan	—	—	0,08	65
Tunisia	—	—	0,30	120
Uganda	—	—	0,14	87
Unione del Sud Africa	10,10	2 455	—	—
Argentina	—	—	4,36	1 092
Brasile	—	—	0,14	206
Canadà	—	—	2,19	1 351
Perù	—	—	15,19	1 381
Stati Uniti	51,87	48 422	9,86	5 555
Venezuela	—	—	215,81	25 305
Provv. navi aerei esteri	—	—	1,91	826

5988 Quadri di comando o di distribuzione

Totale	**3 476,79**	**917 898**	**9 991,56**	**2 455 558**
di cui imp. o esp. temp.	*41,59*	*30 833*	*0,76*	*276*
di cui reimp. o riesp.	*2,07*	*1 821*	*999,60*	*275 621*
Austria	—	—	1,84	861
Belgio-Lussemburgo	55,20	6 105	118,14	21 876
Bulgaria	—	—	3,00	571
Danimarca	16,80	6 458	0,86	390
Finlandia	—	—	3,06	500
Francia	93,65	36 133	101,95	35 637
Germania (Rep. fed.)	2 888,51	465 148	114,44	24 775
Grecia	—	—	192,13	45 972
Irlanda	—	—	0,17	73
Jugoslavia	—	—	257,73	86 567
Malta	—	—	10,90	2 663
Norvegia	—	—	7,38	17 334
Paesi Bassi	—	—	4,29	2 399
Portogallo	—	—	9,31	5 118
Regno Unito	93,46	43 999	1,73	472
Romania	—	—	4,60	1 860
Spagna	—	—	19,58	3 272
Svezia	16,79	4 408	4,77	2 050
Svizzera	165,85	80 047	95,56	32 358
Turchia	—	—	139,48	52 659
Ungheria	—	—	4,77	1 712
URSS	—	—	274,40	89 344
Arabia Saudita	—	—	2,51	329
Cambogia, Laos e Vietnam	—	—	81,76	24 710
Cipro	—	—	1,37	479
Filippine	—	—	54,19	11 413
Giappone	—	—	15,79	6 310
Giordania	—	—	222,10	76 697
India	—	—	221,91	45 922
Indonesia	—	—	6,00	418
Iran	—	—	5,32	3 826
Israele	—	—	13,94	3 195
Libano	—	—	20,34	2 238
Malesia (Federazione)	—	—	0,30	66
Pakistan	—	—	36,15	5 769
RAU-Siria	—	—	38,38	7 705
Thailandia	—	—	11,78	2 423
Yemen	—	—	7,33	6 405
Angola	—	—	1,45	257
Etiopia-Eritrea (Fed.)	—	—	115,89	24 353
Libia	—	—	5,48	2 040
RAU-Egitto	—	—	705,70	183 726
Somalia (Amm. ital.)	—	—	3,33	898
Sudan	—	—	103,27	21 812
Tunisia	—	—	11,38	709
Unione del Sud Africa	—	—	1,50	401
Dip. portogh. Africa occ.	—	—	1,85	688
Argentina	—	—	664,33	219 165
Brasile	—	—	1 848,98	360 767
Canadà	—	—	1,95	1 141
Cile	—	—	502,27	188 818
Cuba	—	—	11,50	2 038
Messico	—	—	171,74	47 134
Perù	—	—	35,55	6 797
San Domingo	—	—	0,48	152
Stati Uniti	146,53	275 600	32,51	14 345
Uruguay	—	—	18,91	14 892
Venezuela	—	—	3 591,99	714 792
Dip. brit. Am. sett. e centr.	—	—	4,00	1 042
Australia	—	—	45,84	22 364
Provv. navi aerei esteri	—	—	2,40	859

5989 Parti e pezzi staccati di relè altri, di apparecchi per la protezione ecc.

Totale	**3 738,01**	**1 389 017**	**2 701,28**	**566 143**
di cui imp. o esp. temp.	*74,97*	*73 175*	*2,17*	*2 786*
di cui reimp. o riesp.	*0,80*	*1 451*	*635,43*	*67 675*
Austria	77,73	23 285	9,48	4 278
Belgio-Lussemburgo	9,30	7 402	235,97	38 425
Cecoslovacchia	—	—	2,08	700
Danimarca	12,95	5 023	12,57	5 882
Finlandia	—	—	0,39	497
Francia	512,05	110 093	135,11	22 154
Germania (Rep. fed.)	2 074,61	540 587	205,97	33 420
Germania (Rep. dem.)	0,45	225	—	—
Grecia	—	—	95,55	30 688
Irlanda	—	—	1,83	2 560
Jugoslavia	—	—	157,10	53 939
Malta	—	—	0,14	46
Norvegia	0,40	123	0,20	53
Paesi Bassi	353,71	238 208	148,20	24 765
Polonia	—	—	0,23	191
Portogallo	—	—	6,38	1 853
Regno Unito	59,64	31 186	20,15	11 222
Romania	—	—	10,38	812
Spagna	—	—	39,24	12 830
Svezia	55,16	57 652	1,07	267
Svizzera	174,65	45 033	31,67	8 055
Turchia	—	—	80,48	6 883
Ungheria	—	—	277,66	14 218
Aden	—	—	0,74	200
Cambogia, Laos e Vietnam	—	—	1,25	123
Giappone	—	—	0,46	177
Giordania	—	—	0,60	219
India	—	—	30,45	11 614
Indonesia	—	—	3,81	1 312
Irak	—	—	5,54	1 478
Iran	—	—	3,91	2 392
Libano	—	—	12,27	1 998
RAU-Siria	—	—	41,44	6 544
Thailandia	—	—	1,42	544
Altri paesi d'Arabia	—	—	0,48	341
Angola	—	—	0,78	126
Congo belga	—	—	0,22	187
Etiopia-Eritrea (Fed.)	—	—	29,53	5 373
Libia	—	—	56,39	5 234
Marocco	—	—	10,01	1 366
Mozambico	—	—	0,54	150
Nigeria	—	—	0,12	74
RAU-Egitto	—	—	50,13	7 309
Somalia francese	—	—	0,95	181
Somalia (Amm. ital.)	—	—	3,62	854

Quantità in quintali (salvo diversa indicazione) e valore in migliaia di lire

MERCI E PAESI	Importazioni		Esportazioni	
	Quantità	Valore	Quantità	Valore
Sudan	—	—	6,30	660
Tanganica	—	—	0,26	45
Uganda	—	—	5,41	1 886
Unione del Sud Africa	—	—	19,52	3 885
Altre dip. brit. Africa occ.	—	—	5,25	1 423
Dip. franc. Africa occ.	—	—	0,45	184
Argentina	—	—	94,38	27 232
Bolivia	—	—	7,32	762
Brasile	—	—	73,80	11 920
Canadà	0,30	186	118,34	28 916
Cile	—	—	90,51	32 176
Colombia	—	—	105,66	7 958
Costarica	—	—	1,54	424
Cuba	—	—	1,70	1 722
Ecuador	—	—	2,04	421
Honduras (Repubblica)	—	—	0,55	112
Messico	—	—	9,33	3 842
Panama	—	—	2,97	272
Perù	—	—	72,51	18 010
San Domingo	—	—	0,88	99
Stati Uniti	407,06	330 014	130,48	22 948
Venezuela	—	—	203,28	74 268
Dip. oland. Am. centr.	—	—	0,70	62
Australia	—	—	4,97	1 564
Provv. navi aerei esteri	—	—	16,62	3 818

85.20

5990 Lampade e tubi elettrici ad incandescenza, a filamenti metallici o di carbone, pesanti — 5 g o meno

Totale	**74,18**	**96 361**	**338,66**	**236 465**
N	*2 222 950*		*11 984 012*	
di cui imp. temp.	*11,52*	*5 710*	—	—
N	*388 528*			
di cui riesp.	—	—	*1,65*	*819*
N			*44 468*	
Austria	—	—	2,76	1 776
N			*101 000*	
Belgio-Lussemburgo	0,10	332	1,51	1 760
N	*4 900*		*54 960*	
Danimarca	—	—	0,09	293
N			*3 000*	
Francia	1,36	4 616	0,84	1 151
N	*54 893*		*24 573*	
Germania (Rep. fed.)	47,56	70 259	21,98	13 769
N	*1 435 523*		*804 304*	
Grecia	—	—	0,04	68
N			*900*	
Irlanda	—	—	0,04	92
N			*3 475*	
Jugoslavia	—	—	1,38	2 244
N			*47 699*	
Malta	—	—	0,20	25
N			*2 000*	
Paesi Bassi	5,13	7 605	58,10	61 986
N	*204 535*		*3 584 017*	
Polonia	—	—	2,99	4 180
N			*240 330*	
Portogallo	—	—	0,44	212
N			*8 350*	
Regno Unito	5,75	1 946	78,32	57 057
N	*148 450*		*3 421 026*	
Svezia	0,07	528	0,03	308
N	*4 050*		*7 800*	
Svizzera	0,01	62	—	—
N	*270*			
Turchia	—	—	0,06	72
N			*1 500*	
Ungheria	2,80	2 287	—	—
N	*100 000*			
Giappone	0,02	78	—	—
N	*3 500*			
Hong Kong	10,55	4 209	—	—
N	*230 772*			
RAU-Siria	—	—	0,01	55
N			*2 000*	
Unione del Sud Africa	—	—	0,11	100
N			*1 906*	
Argentina	—	—	0,02	40
N			*700*	
Cile	—	—	0,51	1 212
N			*63 200*	
Messico	—	—	0,02	69
N			*1 301*	
Panama	—	—	0,05	24
N			*1 500*	
Stati Uniti	0,83	4 439	155,70	89 222
N	*36 057*		*3 598 256*	
Uruguay	—	—	13,46	750
N			*10 215*	

5991 — più di 5 fino a 15 g

Totale	**172,97**	**126 948**	**274,48**	**119 807**
N	*1 884 491*		*3 514 227*	
di cui imp. temp.	*3,24*	*1 740*	—	—
N	*28 050*			
di cui riesp.	—	—	*3,39*	*2 147*
N			*57 880*	
Austria	—	—	0,31	135
N			*2 335*	
Belgio-Lussemburgo	0,01	21	8,81	5 437
N	*100*		*62 400*	
Danimarca	—	—	0,01	6
N			*100*	
Finlandia	—	—	1,00	1 155
N			*10 500*	
Francia	11,44	9 288	5,27	2 790
N	*76 276*		*40 863*	
Germania (Rep. fed.)	132,62	92 858	7,23	3 335
N	*1 506 735*		*92 542*	
Grecia	—	—	0,45	178
N			*3 739*	
Jugoslavia	—	—	1,34	1 058
N			*9 000*	
Paesi Bassi	15,26	14 157	—	—
N	*160 164*			
Portogallo	—	—	4,25	1 912
N			*39 250*	
Regno Unito	3,53	2 765	0,43	326
N	*28 815*		*3 206*	
Spagna	—	—	0,13	212
N			*3 410*	
Svizzera	0,69	282	4,97	3 444
N	*4 991*		*61 571*	
Turchia	—	—	0,31	565
N			*2 790*	
Ungheria	—	—	0,01	15
N			*110*	
Aden	—	—	0,01	15
N			*100*	
Afganistan	—	—	0,01	11
N			*78*	
Cambogia, Laos e Vietnam	—	—	0,12	22
N			*1 440*	
Ceylon	—	—	0,01	11
N			*72*	
Giappone	2,00	510	—	—
N	*19 600*			
Hong Kong	6,00	3 140	—	—
N	*72 000*			
India	—	—	0,78	1 207
N			*10 556*	
Iran	—	—	0,26	371
N			*1 780*	
Malesia (Federazione)	—	—	0,66	475
N			*6 890*	
Dip. portoghesi in Asia	—	—	0,01	22
N			*149*	
Chenia	—	—	0,10	144
N			*810*	
Congo belga	—	—	0,01	40
N			*70*	
Etiopia-Eritrea (Fed.)	—	—	4,45	2 965
N			*50 265*	
Ghana (Costa d'Oro)	—	—	0,02	46
N			*250*	

segue Tav. 11 — Cap. 85

Quantità in quintali (salvo diversa indicazione) e valore in migliaia di lire

MERCI E PAESI	Importazioni		Esportazioni	
	Quantità	Valore	Quantità	Valore
Libia	—	—	0,89	492
N			*7 055*	
Somalia francese	—	—	0,01	23
N			*108*	
Somalia (Amm. ital.)	—	—	3,54	1 219
N			*17 395*	
Sudan	—	—	0,04	53
N			*300*	
Altre dip. franc. Africa eq.	—	—	0,01	13
N			*95*	
Argentina	—	—	6,21	5 439
N			*70 525*	
Canadà	0,01	30	0,03	58
N	*100*		*584*	
Cile	—	—	0,22	178
N			*1 819*	
Ecuador	—	—	0,02	28
N			*224*	
Guatemala	—	—	0,02	30
N			*200*	
Messico	—	—	1,40	1 347
N			*17 319*	
Stati Uniti	1,41	3 897	196,26	76 694
N	*15 710*		*2 616 749*	
Venezuela	—	—	0,06	46
N			*404*	
Dip. franc. Am. sett. centr.	—	—	0,03	47
N			*260*	
Dip. oland. Am. centr.	—	—	0,04	52
N			*305*	
Australia	—	—	0,41	224
N			*7 190*	
Provv. navi aerei esteri	—	—	24,33	7 967
N			*369 419*	
5992 — più di 15 g				
Totale	**890,21**	**412 331**	**1 542,38**	**242 175**
N	*1 603 953*		*2 329 692*	
di cui imp. o esp. temp.	*9,07*	*2 347*	*0,99*	*980*
N	*40 230*		*3 127*	
di cui reimp. o riesp.	*0,05*	*25*	*941,00*	*98 128*
N	*120*		*797 361*	
Austria	2,14	502	1,08	378
N	*3 466*		*20 255*	
Belgio-Lussemburgo	0,49	606	67,03	7 194
N	*575*		*42 842*	
Danimarca	0,36	60	0,20	161
N	*19*		*800*	
Finlandia	0,43	165	—	—
N	*336*			
Francia	49,11	26 592	196,13	23 305
N	*105 633*		*184 244*	
Germania (Rep. fed.)	292,48	165 489	2,83	1 339
N	*635 299*		*4 293*	
Grecia	—	—	54,28	5 355
N			*29 832*	
Jugoslavia	—	—	7,49	4 596
N			*24 787*	
Malta	—	—	22,42	4 701
N			*78 011*	
Norvegia	0,01	17	0,17	297
N	*2*		*370*	
Paesi Bassi	378,30	168 543	298,03	32 442
N	*779 306*		*745 571*	
Polonia	—	—	0,25	320
N			*132*	
Portogallo	—	—	0,02	12
N			*38*	
Regno Unito	3,23	2 860	8,94	4 436
N	*8 012*		*19 455*	
Spagna	—	—	3,62	4 634
N			*3 730*	
Svezia	0,07	182	1,92	934
N	*75*		*520*	
Svizzera	0,19	275	30,35	5 386
N	*516*		*46 920*	
Turchia	—	—	153,25	12 090
N			*51 264*	
Ungheria	0,09	210	—	—
N	*417*			
Aden	—	—	0,29	124
N			*600*	
Arabia Saudita	—	—	4,21	458
N			*6 220*	
Cambogia, Laos e Vietnam	—	—	30,72	3 012
N			*10 368*	
Cipro	—	—	22,88	3 057
N			*47 176*	
Giordania	—	—	18,24	3 722
N			*34 821*	
Indonesia	—	—	1,02	1 161
N			*3 000*	
Iran	—	—	8,61	12 416
N			*12 845*	
Israele	—	—	0,37	189
N			*215*	
Libano	—	—	0,25	116
N			*1 120*	
Pakistan	—	—	7,21	909
N			*10 290*	
Thailandia	—	—	23,67	2 692
N			*36 016*	
Yemen	—	—	1,31	317
N			*4 700*	
Algeria	—	—	9,35	1 390
N			*30 200*	
Etiopia-Eritrea (Fed.)	—	—	8,37	5 175
N			*25 866*	
Ghana (Costa d'Oro)	—	—	0,05	50
N			*200*	
Libia	—	—	41,48	4 594
N			*51 380*	
Marocco	—	—	37,88	5 069
N			*125 400*	
RAU-Egitto	—	—	0,18	408
N			*96*	
Rhodesia e Nyassaland	—	—	0,01	9
N			*50*	
Somalia (Amm. ital.)	—	—	22,98	4 938
N			*52 508*	
Sudan	—	—	0,20	196
N			*686*	
Tanganica	—	—	0,01	10
N			*52*	
Tunisia	—	—	37,90	4 639
N			*28 698*	
Uganda	—	—	0,01	14
N			*50*	
Unione del Sud Africa	—	—	0,05	20
N			*26*	
Altre dip. brit. Africa occ.	—	—	0,03	15
N			*92*	
Dip. franc. Africa occ.	—	—	0,01	11
N			*56*	
Brasile	—	—	0,04	30
N			*170*	
Canadà	0,02	105	28,74	2 701
N	*100*		*13 452*	
Cile	—	—	0,52	67
N			*1 410*	
Ecuador	—	—	0,03	38
N			*150*	
Honduras (Repubblica)	—	—	0,36	30
N			*120*	
Messico	—	—	1,25	916
N			*7 128*	
Panama	—	—	2,22	91
N			*550*	
Portorico	—	—	36,01	3 290
N			*11 829*	
Salvador	—	—	27,97	2 921
N			*10 311*	
Stati Uniti	163,29	46 725	188,27	29 766
N	*70 197*		*283 315*	
Uruguay	—	—	0,06	159
N			*200*	
Venezuela	—	—	25,35	5 672
N			*22 277*	
Paese non accertato	—	—	0,16	50
N			*500*	
Provv. navi aerei esteri	—	—	70,64	23 880
N			*154 549*	
Punti e depositi franchi	—	—	35,46	10 273
N			*87 936*	

Quantità in quintali (salvo diversa indicazione) e valore in migliaia di lire

MERCI E PAESI	Importazioni		Esportazioni	
	Quantità	Valore	Quantità	Valore
5993 — parti e pezzi staccati: zoccoli e attacchi				
Totale	**786,59**	**119 841**	**1 222,93**	**123 938**
di cui imp. temp.	*90,21*	*8 224*	—	—
Austria	1,76	1 254	—	—
Belgio-Lussemburgo	—	—	174,12	25 616
Danimarca	—	—	0,35	54
Francia	90,20	8 151	4,43	574
Germania (Rep. fed.)	80,20	11 358	—	—
Grecia	—	—	3,66	280
Jugoslavia	—	—	415,32	33 902
Malta	—	—	1,47	135
Paesi Bassi	560,69	90 125	12,76	996
Regno Unito	9,73	1 431	1,74	335
Svizzera	0,01	73	292,83	27 068
Afganistan	—	—	0,71	586
Cambogia, Laos e Vietnam	—	—	141,84	9 557
Hong Kong	—	—	3,94	308
India	—	—	3,76	634
Irak	—	—	15,99	956
Israele	—	—	5,01	966
Libano	—	—	18,57	2 160
Malesia (Federazione)	—	—	2,89	179
Pakistan	—	—	4,90	426
RAU-Siria	—	—	7,76	736
Somalia (Amm. ital.)	—	—	0,64	60
Colombia	—	—	14,72	1 036
Costarica	—	—	3,46	255
Cuba	—	—	6,13	543
Guatemala	—	—	74,30	15 478
Messico	—	—	8,20	609
San Domingo	—	—	1,20	117
Stati Uniti	44,00	7 449	0,19	31
Nuova Zelanda	—	—	1,55	281
Provv. navi aerei esteri	—	—	0,49	60
5994 — idem: altri				
Totale	**575,05**	**210 508**	**418,40**	**42 961**
di cui imp. temp.	*0,03*	*174*	—	—
di cui riesp.	—	—	*31,25*	*4 468*
Austria	1,29	1 059	13,26	1 367
Belgio-Lussemburgo	—	—	17,06	1 515
Danimarca	—	—	1,86	282
Francia	58,57	32 577	69,54	8 053
Germania (Rep. fed.)	51,19	56 614	9,35	1 105
Jugoslavia	—	—	2,10	1 091
Paesi Bassi	452,52	105 512	36,49	4 981
Regno Unito	0,67	714	43,20	3 806
Svezia	0,17	4 036	—	—
Svizzera	0,43	2 449	27,74	3 393
Turchia	—	—	0,52	151
Aden	—	—	0,03	22
Cambogia, Laos e Vietnam	—	—	17,00	1 210
Cina continentale	—	—	0,06	17
Giordania	—	—	0,45	59
Iran	—	—	0,52	91
Chenia	—	—	0,50	42
Etiopia-Eritrea (Fed.)	—	—	1,85	50
Libia	—	—	0,17	70
Somalia (Amm. ital.)	—	—	0,01	11
Brasile	—	—	1,80	535
Colombia	—	—	106,12	6 971
Cuba	—	—	17,72	1 831
Ecuador	—	—	5,60	558
Stati Uniti	10,21	7 547	31,25	4 468
Venezuela	—	—	14,08	1 249
Provv. navi aerei esteri	—	—	0,12	33
5995 LAMPADE AD ARCO — lampade				
Totale	**17,31**	**5 295**	**30,91**	**5 324**
N	*2 432*		*2 601*	
Francia	—	—	14,20	1 894
N			*100*	
Germania (Rep. fed.)	10,14	2 834	—	—
N	*2 155*			
Grecia	—	—	5,08	895
N			*602*	
Jugoslavia	—	—	0,02	81
N			*130*	
Paesi Bassi	3,36	610	—	—
N	*1*			
Regno Unito	0,22	49	—	—
N	*2*			
Svizzera	2,06	1 136	2,18	739
N	*103*		*154*	
Turchia	—	—	0,32	625
N			*124*	
Cipro	—	—	6,85	405
N			*480*	
Iran	—	—	0,14	63
N			*44*	
Libano	—	—	0,05	90
N			*300*	
Somalia (Amm. ital.)	—	—	0,09	69
N			*30*	
Stati Uniti	1,53	666	—	—
N	*171*			
Provv. navi aerei esteri	—	—	1,98	463
N			*637*	
5996 — parti e pezzi staccati				
Totale	**30,28**	**5 871**	**17,94**	**2 896**
Austria	0,90	200	—	—
Francia	1,07	417	2,50	189
Germania (Rep. fed.)	0,81	416	—	—
Grecia	—	—	0,94	16
Paesi Bassi	20,84	3 755	—	—
Regno Unito	0,03	105	—	—
Svizzera	—	—	4,38	545
URSS	6,07	745	—	—
India	—	—	0,84	270
Unione del Sud Africa	—	—	0,10	7
Argentina	—	—	0,04	214
Perù	—	—	1,70	145
Stati Uniti	0,56	233	0,28	360
Venezuela	—	—	5,82	773
Provv. navi aerei esteri	—	—	1,34	377
5997 LAMPADE E TUBI ELETTRICI, ALTRI — utilizzate in fotografia per la produzione della luce lampo				
Totale	**434,85**	**169 600**	**2,72**	**600**
N	*2 461 549*		*5 275*	
Austria	0,11	108	—	—
N	*50*			
Germania (Rep. fed.)	155,22	68 463	0,90	153
N	*1 785 270*		*700*	
Paesi Bassi	228,08	77 339	—	—
N	*349 766*			
Regno Unito	0,04	682	—	—
N	*4 122*			
Ecuador	—	—	0,84	81
N			*1 500*	
Stati Uniti	51,40	23 008	0,05	156
N	*322 341*		*140*	
Provv. navi aerei esteri	—	—	0,93	210
N			*2 935*	
5998 — per raggi ultravioletti o infrarossi: a vapori di mercurio, per usi tecnici o medicali				
Totale	**45,21**	**38 671**	**16,18**	**3 013**
N	*37 161*		*5 356*	
Austria	0,15	107	—	—
N	*31*			
Belgio-Lussemburgo	1,74	2 814	—	—
N	*1 685*			
Francia	0,25	252	—	—
N	*33*			
Germania (Rep. fed.)	25,83	22 012	—	—
N	*23 784*			
Jugoslavia	—	—	0,15	99
N			9	
Paesi Bassi	0,87	1 190	—	—
N	*345*			

segue Tav. 11 — Cap. 85

Quantità in quintali (salvo diversa indicazione) e valore in migliaia di lire

MERCI E PAESI	Importazioni		Esportazioni	
	Quantità	Valore	Quantità	Valore
Regno Unito	1,52	2 974	—	—
N	*236*			
Svizzera	—	—	0,07	28
N			*82*	
Turchia	—	—	0,18	77
N			*125*	
Canadà	—	—	0,40	103
N			*20*	
Stati Uniti	14,85	9 322	—	—
N	*11 047*			
Venezuela	—	—	15,04	2 595
N			*4 520*	
Provv. navi aerei esteri	—	—	0,34	111
N			*600*	
5999 — idem: di altra specie				
Totale	**72,75**	**37 714**	**23,14**	**4 200**
N	*56 715*		*6 626*	
Austria	—	—	0,16	10
N			*50*	
Belgio-Lussemburgo	—	—	0,02	17
N			*10*	
Danimarca	—	—	0,25	181
N			*50*	
Finlandia	—	—	0,01	13
N			*65*	
Francia	0,85	656	0,15	30
N	*2 042*		*10*	
Germania (Rep. fed.)	39,77	16 839	0,10	32
N	*20 445*		*100*	
Paesi Bassi	26,84	15 101	—	—
N	*29 586*			
Regno Unito	0,66	834	1,52	124
N	*1 780*		*700*	
Svezia	—	—	0,07	119
N			*50*	
Svizzera	0,85	486	0,59	32
N	*12*		*13*	
Turchia	—	—	0,18	11
N			*50*	
India	—	—	0,10	35
N			*280*	
Libano	—	—	0,07	37
N			*148*	
Malesia (Federazione)	—	—	0,11	74
N			*62*	
Etiopia-Eritrea (Fed.)	—	—	0,86	464
N			*40*	
Liberia	—	—	0,01	18
N			*2*	
Somalia (Amm. ital.)	—	—	1,60	184
N			*92*	
Unione del Sud Africa	—	—	0,17	228
N			*180*	
Argentina	—	—	0,33	677
N			*12*	
Perù	—	—	2,03	80
N			*362*	
Stati Uniti	3,73	3 515	9,73	1 307
N	*2 838*		*1 040*	
Australia	0,05	283	—	—
N	*12*			
Provv. navi aerei esteri	—	—	5,08	527
N			*3 310*	
6000 — non nominati: fino a 50 watt				
Totale	**3 270,18**	**407 731**	**446,12**	**60 995**
N	*1 323 207*		*313 594*	
di cui imp. o esp. temp.	*6,09*	*322*	*0,28*	*34*
N	*1 606*		*300*	
Austria	—	—	0,40	112
N			*116*	
Belgio-Lussemburgo	584,57	45 351	3,21	1 421
N	*212 742*		*28 974*	
Cecoslovacchia	1,23	187	—	—
N	*272*			
Finlandia	—	—	1,56	65
N			*895*	
Francia	94,33	9 993	6,75	2 325
N	*46 612*		*44 926*	
Germania (Rep. fed.)	490,36	85 553	278,03	27 462
N	*257 127*		*98 506*	
Grecia	—	—	1,27	405
N			*770*	
Jugoslavia	—	—	2,13	708
N			*2 879*	
Paesi Bassi	1 196,65	162 072	83,74	10 475
N	*548 615*		*50 141*	
Regno Unito	107,30	10 114	0,65	288
N	*43 287*		*782*	
Spagna	—	—	0,34	38
N			*227*	
Svezia	4,83	475	3,40	663
N	*2 016*		*2 416*	
Svizzera	1,46	2 143	4,43	1 310
N	*6 980*		*12 557*	
Turchia	—	—	25,94	7 525
N			*7 480*	
Aden	—	—	0,16	28
N			*140*	
Arabia Saudita	—	—	0,31	48
N			*2 062*	
Cipro	—	—	0,01	5
N			*25*	
Giordania	—	—	0,83	233
N			*1 384*	
Iran	—	—	0,21	35
N			*420*	
Israele	—	—	0,62	92
N			*15*	
Kuwait	—	—	0,23	28
N			*600*	
Libano	—	—	0,33	39
N			*2 500*	
Thailandia	—	—	1,08	753
N			*6 310*	
Algeria	—	—	0,39	139
N			*200*	
Chenia	—	—	0,52	89
N			*60*	
Etiopia-Eritrea (Fed.)	—	—	1,00	446
N			*1 282*	
Libia	—	—	2,71	733
N			*5 033*	
Marocco	—	—	0,12	33
N			*300*	
Mozambico	—	—	0,40	63
N			*360*	
RAU-Egitto	—	—	0,29	95
N			*4 380*	
Rhodesia e Nyassaland	—	—	0,89	100
N			*20*	
Somalia (Amm. ital.)	—	—	3,39	918
N			*4 016*	
Tunisia	—	—	1,21	240
N			*4 180*	
Unione del Sud Africa	—	—	0,31	316
N			*2 291*	
Bolivia	—	—	0,10	136
N			*200*	
Canadà	—	—	0,84	244
N			*1 400*	
Ecuador	—	—	0,02	57
N			*4*	
Perù	—	—	0,14	245
N			*2 150*	
Stati Uniti	789,45	91 843	—	—
N	*205 556*			
Dip. USA in Oceania	—	—	0,05	12
N			*400*	
Provv. navi aerei esteri	—	—	18,11	3 071
N			*23 193*	
6001 — idem: più di 50 watt				
Totale	**961,41**	**658 586**	**264,08**	**37 790**
N	*373 881*		*87 477*	
Austria	3,26	3 347	1,04	269
N	*1 054*		*50*	

Quantità in quintali (salvo diversa indicazione) e valore in migliaia di lire

MERCI E PAESI	Importazioni		Esportazioni	
	Quantità	Valore	Quantità	Valore
Belgio-Lussemburgo	5,61	5 559	1,24	100
N	*2 834*		*423*	
Francia	35,64	40 904	184,30	22 540
N	*22 259*		*36 233*	
Germania (Rep. fed.)	342,71	301 225	0,40	80
N	*128 920*		*105*	
Grecia	—	—	1,10	469
N			*612*	
Jugoslavia	—	—	0,52	345
N			*172*	
Malta	—	—	0,13	179
N			*350*	
Paesi Bassi	423,63	267 407	0,07	454
N	*189 732*		*30*	
Regno Unito	130,33	22 129	1,58	135
N	*21 004*		*65*	
Spagna	—	—	0,10	40
N			*20*	
Svizzera	9,93	12 239	0,41	186
N	*4 180*		*237*	
Turchia	—	—	38,08	3 482
N			*9 900*	
URSS	—	—	3,47	847
N			*1 177*	
Giappone	—	—	0,37	20
N			*100*	
Iran	—	—	2,74	680
N			*3 000*	
Israele	—	—	0,15	50
N			*1 000*	
Etiopia-Eritrea (Fed.)	—	—	0,17	20
N			*850*	
Marocco	—	—	0,90	143
N			*300*	
Somalia (Amm. ital.)	—	—	2,36	377
N			*1 004*	
Tanganica	—	—	2,50	693
N			*80*	
Portorico	—	—	5,87	2 062
N			*11 221*	
Stati Uniti	10,30	5 776	0,41	202
N	*3 898*		*246*	
Venezuela	—	—	1,66	372
N			*3 606*	
Paese non accertato	—	—	0,02	21
N			*72*	
Provv. navi aerei esteri	—	—	14,29	3 974
N			*16 341*	
Punti e depositi franchi	—	—	0,20	50
N			*283*	

6002 — parti e pezzi staccati di lampade utilizzate in fotografia per la produzione della luce lampo, ecc.: catodi, filamenti e parti metalliche, escluso lo zoccolo

Totale	**3,31**	**14 737**	**3,48**	**1 063**
Regno Unito	3,31	14 737	—	—
Stati Uniti	—	—	0,06	85
Australia	—	—	0,58	497
Provv. navi aerei esteri	—	—	2,84	481

6003 — idem: altri

Totale	**94,48**	**8 603**	**75,54**	**9 365**
di cui imp. temp.	*0,05*	*192*	—	—
Austria	—	—	0,24	42
Francia	—	—	55,22	6 500
Germania (Rep. fed.)	14,54	1 020	—	—
Grecia	—	—	0,28	128
Regno Unito	26,38	2 057	2,95	337
Svizzera	0,05	192	7,47	937
RAU-Siria	—	—	4,67	605
Thailandia	—	—	0,06	12
Libia	—	—	0,25	40
Mozambico	—	—	2,00	319
Nigeria	—	—	0,60	114
Somalia (Amm. ital.)	—	—	0,04	42
Stati Uniti	53,51	5 334	—	—
Nuova Zelanda	—	—	1,61	282
Provv. navi aerei esteri	—	—	0,15	7

MERCI E PAESI	Importazioni		Esportazioni	
	Quantità	Valore	Quantità	Valore
6004 — parti e pezzi staccati di altre lampade e tubi				
Totale	**1 497,20**	**237 894**	**1 303,07**	**117 584**
di cui riesp.	—	—	*3,90*	*2 155*
Austria	0,42	227	8,59	1 294
Belgio-Lussemburgo	37,09	39 351	20,35	2 185
Francia	0,02	176	17,91	2 868
Germania (Rep. fed.)	25,60	14 005	1,54	265
Gibilterra	—	—	0,58	71
Grecia	—	—	27,23	2 482
Jugoslavia	—	—	0,41	195
Malta	—	—	6,58	885
Paesi Bassi	217,92	45 043	6,77	779
Regno Unito	1 053,90	84 957	76,07	8 437
Spagna	—	—	9,36	577
Svezia	0,72	3 719	0,72	207
Svizzera	0,59	5 404	15,14	3 040
Turchia	—	—	30,59	3 459
Arabia Saudita	—	—	0,86	151
Birmania	—	—	15,08	721
Cambogia, Laos e Vietnam	—	—	139,15	9 076
Ceylon	—	—	7,11	553
Filippine	—	—	44,34	3 433
Giordania	—	—	0,51	74
Hong Kong	0,30	261	130,16	8 656
Indonesia	—	—	1,00	51
Irak	—	—	16,76	1 396
Iran	—	—	4,80	630
Israele	—	—	2,27	131
Libano	—	—	18,70	1 622
Malesia (Federazione)	—	—	60,85	4 456
Pakistan	—	—	4,74	258
RAU-Siria	—	—	4,40	332
Thailandia	—	—	66,09	4 493
Chenia	—	—	4,35	643
Congo belga	—	—	1,96	217
Etiopia-Eritrea (Fed.)	—	—	6,59	1 093
Ghana (Costa d'Oro)	—	—	2,28	155
Marocco	—	—	10,21	878
Mozambico	—	—	5,39	422
Nigeria	—	—	10,06	581
RAU-Egitto	—	—	6,10	927
Rhodesia e Nyassaland	—	—	16,20	1 783
Somalia (Amm. ital.)	—	—	0,77	56
Tunisia	—	—	1,15	530
Unione del Sud Africa	—	—	168,76	17 106
Dip. franc. Africa occ.	—	—	0,74	43
Bolivia	—	—	1,27	96
Cile	—	—	0,31	102
Costarica	—	—	1,94	196
Cuba	—	—	75,97	7 628
Ecuador	—	—	3,48	297
Guatemala	—	—	4,64	360
Messico	—	—	9,63	798
Perù	—	—	13,82	1 154
Stati Uniti	160,64	44 751	4,13	740
Venezuela	—	—	113,65	10 993
Dip. brit. Am. sett. e centr.	—	—	11,17	832
Australia	—	—	85,44	6 866
Nuova Zelanda	—	—	4,33	270
Provv. navi aerei esteri	—	—	0,01	11
Punti e depositi franchi	—	—	0,06	30

85.21

6005 LAMPADE, TUBI E VALVOLE ELETTRONICI — a raggi catodici

Totale	**28 583,46**	**3 417 913**	**1 195,32**	**163 274**
N	*299 605*		*15 696*	
di cui imp. o esp. temp.	*249,83*	*65 785*	*116,11*	*13 760*
N	*3 468*		*1 166*	
di cui reimp. o riesp.	*0,31*	*783*	*341,46*	*42 559*
N	*9*		*3 555*	
Austria	0,02	83	0,46	409
N	*6*		*54*	
Belgio-Lussemburgo	322,40	27 375	115,77	12 904
N	*3 000*		*1 052*	
Francia	293,22	57 469	666,84	86 126
N	*4 100*		*7 885*	

segue Tav. 11 — Cap. 85

Quantità in quintali (salvo diversa indicazione) e valore in migliaia di lire

MERCI E PAESI	Importazioni		Esportazioni	
	Quantità	Valore	Quantità	Valore
Germania (Rep. fed.)	5 122,32	657 766	286,76	36 231
N	*60 823*		*3 271*	
Jugoslavia	—	—	1,62	323
N			*133*	
Malta	—	—	1,20	218
N			*26*	
Norvegia	—	—	0,10	17
N			*1*	
Paesi Bassi	5 379,21	532 564	4,13	7 447
N	*69 108*		*1 361*	
Portogallo	—	—	3,34	347
N			*144*	
Regno Unito	55,79	76 434	0,32	2 336
N	*2 661*		*23*	
Spagna	—	—	17,93	2 503
N			*199*	
Svezia	—	—	0,71	333
N			*7*	
Svizzera	0,19	134	1,71	1 219
N	*7*		*13*	
Libano	—	—	1,68	338
N			*110*	
Libia	—	—	0,57	120
N			*5*	
Tunisia	—	—	0,95	160
N			*8*	
Altri dip. franc. Africa eq.	—	—	0,77	198
N			*29*	
Argentina	—	—	3,07	297
N			*30*	
Stati Uniti	17 410,31	2 066 088	80,75	8 262
N	*159 900*		*812*	
Uruguay	—	—	5,60	888
N			*60*	
Provv. navi aerei esteri	—	—	1,04	2 598
N			*473*	
6006 — per trasmissioni, pesanti più di 300 g				
Totale	**54,19**	**337 280**	**153,82**	**63 728**
N	*5 569*		*1 315*	
di cui imp. o esp. temp.	*13,71*	*70 911*	*0,37*	*5 117*
N	*741*		*26*	
di cui riesp.	—	—	*0,29*	*3 960*
N			*87*	
Francia	5,00	40 648	0,45	6 600
N	*199*		*97*	
Germania (Rep. fed.)	1,29	4 727	—	—
N	*114*			
Jugoslavia	—	—	0,13	2 229
N			*8*	
Paesi Bassi	15,08	67 141	0,86	1 153
N	*823*		*76*	
Regno Unito	2,46	29 233	0,16	872
N	*764*		*2*	
Spagna	—	—	0,47	2 870
N			*44*	
Svizzera	13,10	20 079	0,89	3 150
N	*229*		*3*	
Israele	—	—	150,00	41 305
N			*1 000*	
Somalia (Amm. ital.)	—	—	0,07	243
N			*10*	
Argentina	—	—	0,07	260
N			*18*	
Stati Uniti	17,26	175 452	0,55	4 446
N	*3 440*		*40*	
Provv. navi aerei esteri	—	—	0,17	600
N			*17*	
6007 — per ricezione, per amplificazione, per raddrizzare le correnti nel vuoto, indicatori di accordo di qualsiasi tipo				
Totale	**1 061,25**	**2 407 697**	**303,04**	**321 665**
N	*5 825 938*		*1 080 447*	
di cui imp. o esp. temp.	*42,97*	*204 666*	*0,51*	*1 606*
N	*235 017*		*3 090*	
di cui reimp. o riesp.	*0,37*	*1 735*	*0,94*	*2 658*
N	*3 669*		*986*	
Austria	0,11	396	0,02	28
N	*1 250*		*26*	
Belgio-Lussemburgo	1,13	841	15,35	11 325
N	*1 685*		*49 911*	
Danimarca	—	—	3,74	5 248
N			*350*	
Finlandia	—	—	0,23	752
N			*2 350*	
Francia	4,41	20 437	15,34	11 010
N	*20 785*		*23 854*	
Germania (Rep. fed.)	241,82	525 716	31,82	31 045
N	*1 310 362*		*140 311*	
Grecia	—	—	2,31	10 901
N			*8 065*	
Jugoslavia	—	—	4,86	11 127
N			*37 707*	
Malta	—	—	0,44	1 564
N			*1 384*	
Norvegia	0,28	564	0,01	21
N	*426*		*2*	
Paesi Bassi	403,41	731 416	10,99	25 060
N	*2 426 908*		*44 281*	
Polonia	—	—	0,29	255
N			*1 000*	
Portogallo	—	—	1,47	2 076
N			*5 777*	
Regno Unito	88,77	161 764	96,81	66 023
N	*333 465*		*307 929*	
Spagna	7,98	17 691	13,65	16 118
N	*77 380*		*36 993*	
Svezia	0,68	14 267	—	—
N	*4 981*			
Svizzera	8,98	21 852	3,42	3 403
N	*6 365*		*8 824*	
Turchia	—	—	3,51	5 011
N			*14 015*	
Ungheria	2,83	3 582	0,15	196
N	*17 750*		*500*	
Arabia Saudita	—	—	0,01	25
N			*105*	
Ceylon	—	—	1,10	338
N			*1 037*	
Cipro	—	—	0,03	104
N			*58*	
Giappone	0,01	80	0,70	1 139
N	*160*		*9*	
Giordania	—	—	0,06	57
N			*170*	
Hong Kong	—	—	2,63	2 295
N			*6 929*	
India	—	—	16,05	11 237
N			*27 276*	
Irak	—	—	0,20	320
N			*1 235*	
Iran	—	—	0,97	1 267
N			*4 102*	
Kuwait	—	—	0,01	47
N			*50*	
Libano	—	—	0,43	1 003
N			*2 783*	
Pakistan	—	—	0,01	42
N			*120*	
RAU-Siria	—	—	0,12	75
N			*500*	
Thailandia	—	—	2,81	3 056
N			*10 329*	
Etiopia-Eritrea (Fed.)	—	—	0,18	253
N			*567*	
Liberia	—	—	0,01	20
N			*24*	
Libia	—	—	1,37	1 138
N			*1 854*	
Marocco	—	—	2,67	2 677
N			*7 719*	
Mozambico	—	—	0,08	174
N			*648*	
RAU-Egitto	—	—	0,14	540
N			*1 040*	
Rhodesia e Nyassaland	—	—	0,01	77
N			*100*	
Somalia (Amm. ital.)	—	—	0,10	97
N			*358*	
Tunisia	—	—	0,39	1 308
N			*1 008*	
Unione del Sud Africa	—	—	2,77	5 566
N			*10 171*	

Quantità in quintali (salvo diversa indicazione) e valore in migliaia di lire

MERCI E PAESI	Importazioni		Esportazioni	
	Quantità	Valore	Quantità	Valore
Dip. franc. Africa occ.	—	—	0,23	395
N			*1 625*	
Argentina	—	—	0,51	757
N			*2 047*	
Brasile	—	—	13,08	10 132
N			*51 750*	
Canadà	—	—	0,58	931
N			*3 297*	
Cile	—	—	0,71	571
N			*2 000*	
Costarica	—	—	0,02	38
N			*143*	
Cuba	—	—	2,91	4 262
N			*14 050*	
Ecuador	—	—	0,15	428
N			*1 469*	
Honduras (Repubblica)	—	—	0,21	361
N			*1 015*	
Messico	—	—	13,20	8 606
N			*56 960*	
Panama	—	—	3,71	5 017
N			*26 800*	
Perù	—	—	3,59	4 122
N			*14 030*	
Stati Uniti	300,84	909 091	19,60	35 132
N	*1 624 421*		*115 583*	
Uruguay	—	—	0,47	993
N			*1 420*	
Venezuela	—	—	0,82	1 297
N			*4 215*	
Australia	—	—	2,39	7 468
N			*20 025*	
Nuova Zelanda	—	—	0,13	219
N			*401*	
Paese non accertato	—	—	0,02	110
N			*88*	
Provv. navi aerei esteri	—	—	3,45	6 808
N			*2 058*	

6008 — altri: analizzatori elettronici di immagini, tubi ad emissione secondaria, ecc.

Totale	**35,16**	**160 758**	**1,47**	**4 298**
di cui imp. o esp. temp.	*0,35*	*24 203*	*0,18*	*500*
di cui riesp.	—	—	*0,05*	*559*
Belgio-Lussemburgo	0,05	1 107	—	—
Francia	11,67	19 441	0,01	156
Germania (Rep. fed.)	2,28	11 226	0,07	36
Jugoslavia	—	—	0,08	818
Paesi Bassi	5,42	38 554	0,31	1 842
Portogallo	—	—	0,23	637
Regno Unito	11,62	53 281	0,03	30
Svizzera	0,25	586	—	—
Argentina	—	—	0,01	78
Stati Uniti	3,87	36 563	0,05	450
Provv. navi aerei esteri	—	—	0,68	251

6009 — idem: di altra specie, pesanti fino a 200 g

Totale	**15,06**	**75 467**	**8,41**	**7 876**
N	*36 593*		*11 690*	
di cui imp. temp.	*0,23*	*6 240*	—	—
N	*785*			
di cui riesp.	—	—	*3,75*	*426*
N			*3 100*	
Austria	0,05	50	0,01	134
N	*64*		*6*	
Belgio-Lussemburgo	—	—	0,10	265
N			*500*	
Francia	0,67	3 335	—	—
N	*3 450*			
Germania (Rep. fed.)	0,62	6 377	0,05	539
N	*1 901*		*34*	
Jugoslavia	—	—	0,07	46
N			*274*	
Norvegia	0,01	32	—	—
N	*18*			
Paesi Bassi	3,78	18 938	0,26	2 265
N	*8 571*		*2 322*	
Regno Unito	0,70	2 249	—	—
N	*1 011*			

MERCI E PAESI	Importazioni		Esportazioni	
	Quantità	Valore	Quantità	Valore
Spagna	—	—	3,75	576
N			*3 101*	
Svezia	0,74	6 178	—	—
N	*3 200*			
Svizzera	1,47	7 318	0,01	28
N	*5 158*		*5*	
URSS	—	—	..	275
N			*55*	
Ghana (Costa d'Oro)	—	—	0,64	200
N			*2 000*	
Somalia (Amm. ital.)	—	—	0,03	67
N			*18*	
Sudan	—	—	0,04	43
N			*80*	
Unione del Sud Africa	—	—	2,70	900
N			*2 000*	
Argentina	—	—	0,36	1 563
N			*857*	
Stati Uniti	7,02	30 990	—	—
N	*13 220*			
Australia	—	—	0,05	89
N			*70*	
Provv. navi aerei esteri	—	—	0,34	886
N			*368*	

6010 — idem: di altra specie, pesanti più di 200 g

Totale	**66,16**	**163 975**	**247,78**	**391 877**
N	*6 913*		*13 208*	
di cui imp. o esp. temp.	*8,40*	*48 966*	*0,52*	*1 769*
N	*1 749*		*16*	
di cui reimp. o riesp.	*0,06*	*54*	*158,32*	*254 237*
N	*2*		*5 967*	
Belgio-Lussemburgo	—	—	1,38	1 121
N			*77*	
Finlandia	—	—	0,01	30
N			*1*	
Francia	2,83	7 520	0,38	1 078
N	*130*		*73*	
Germania (Rep. fed.)	0,94	909	1,01	1 863
N	*343*		*744*	
Grecia	—	—	0,03	104
N			*4*	
Jugoslavia	—	—	0,13	373
N			*31*	
Paesi Bassi	36,44	56 059	0,41	2 027
N	*3 258*		*160*	
Regno Unito	3,82	3 433	0,85	1 809
N	*96*		*81*	
Spagna	—	—	0,12	305
N			*18*	
Svizzera	3,25	11 990	—	—
N	*918*			
Giappone	—	—	0,02	80
N			*2*	
Iran	—	—	0,42	216
N			*130*	
Libia	—	—	0,94	232
N			*408*	
Marocco	—	—	0,02	50
N			*1*	
Somalia (Amm. ital.)	—	—	0,02	71
N			*4*	
Argentina	—	—	13,56	2 546
N			*228*	
Messico	—	—	0,01	35
N			*4*	
Stati Uniti	18,88	84 064	228,29	379 459
N	*2 168*		*11 210*	
Provvl navi aerei esteri	—	—	0,18	478
N			*32*	

6011 CELLULE FOTOELETTRICHE

Totale	**22,75**	**122 958**	**7,90**	**6 742**
di cui imp. o esp. temp.	*0,41*	*1 454*	*0,91*	*900*
di cui reimp.	*0,07*	*472*	—	—
Belgio-Lussemburgo	0,01	17	—	—
Francia	0,70	2 088	0,14	240
Germania (Rep. fed.)	11,71	63 263	0,20	176

segue Tav. 11 — Cap. 85

Quantità in quintali (salvo diversa indicazione) e valore in migliaia di lire

MERCI E PAESI	Importazioni		Esportazioni	
	Quantità	Valore	Quantità	Valore
Paesi Bassi	6,79	34 318	1,17	3 841
Regno Unito	0,18	5 821	4,31	710
Spagna	—	—	0,17	423
Svizzera	0,64	3 317	1,78	1 200
Ungheria	0,01	55	..	57
Marocco	—	—	0,02	22
Stati Uniti	2,71	14 079	—	—
Venezuela	—	—	0,11	73
6012 DIODI, TRIODI, ECC., A CRISTALLO				
Totale	**187,93**	**2 091 602**	**9,77**	**131 222**
di cui imp. o esp. temp.	*23,42*	*320 433*	*0,26*	*257*
di cui riesp.	—	—	*0,03*	*347*
Austria	—	—	0,01	360
Belgio-Lussemburgo	—	—	0,37	6 617
Danimarca	—	—	0,02	1 752
Finlandia	—	—	0,03	276
Francia	8,36	165 800	3,81	85 904
Germania (Rep. fed.)	68,15	176 307	1,42	4 136
Jugoslavia	—	—	0,21	967
Malta	—	—	..	23
Norvegia	—	—	..	165
Paesi Bassi	64,46	937 506	2,70	24 375
Regno Unito	1,58	33 119	0,01	515
Svezia	0,01	48	—	—
Svizzera	—	—	0,31	1 026
Turchia	—	—	0,04	871
Ungheria	—	—	0,02	1 023
Cipro	—	—	..	4
Giappone	0,13	3 753	—	—
Iran	—	—	..	11
Libia	—	—	0,02	192
Stati Uniti	45,24	775 069	0,79	2 486
Australia	—	—	0,01	374
Provv. navi aerei esteri	—	—	..	145
6013 CRISTALLI PIEZO-ELETTRICI MONTATI				
Totale	**1,35**	**49 146**	**0,17**	**4 725**
di cui imp. temp.	*0,66*	*10 682*	—	—
Belgio-Lussemburgo	0,16	25 592	—	—
Francia	0,39	4 316	—	—
Germania (Rep. fed.)	0,43	12 112	—	—
Paesi Bassi	0,18	1 509	—	—
Polonia	—	—	0,01	70
Regno Unito	0,13	3 968	0,02	24
Ungheria	—	—	0,09	4 046
Argentina	—	—	0,01	104
Panama	—	—	0,01	119
Stati Uniti	0,06	1 649	—	—
Australia	—	—	0,01	210
Provv. navi aerei esteri	—	—	0,02	152
6014 PARTI E PEZZI STACCATI — catodi, filamenti e parti metalliche, escluso lo zoccolo				
Totale	**838,74**	**1 578 416**	**2,31**	**4 150**
di cui imp. temp.	*90,93*	*46 637*	—	—
Austria	0,05	71	0,04	12
Francia	38,03	61 602	—	—
Germania (Rep. fed.)	3,54	5 057	0,09	354
Grecia	—	—	0,03	5
Paesi Bassi	181,62	361 470	1,76	2 719
Regno Unito	146,58	337 959	0,08	109
Svizzera	4,71	2 297	—	—
Tunisia	—	—	0,03	33
Messico	—	—	0,04	27
Stati Uniti	464,21	809 960	0,24	584
Australia	—	—	..	307
6015 — altri				
Totale	**1 726,62**	**928 715**	**70,87**	**27 805**
di cui imp. o esp. temp.	*22,93*	*15 464*	*22,69*	*6 409*
di cui reimp. o riesp.	*0,26*	*537*	*0,56*	*315*
Austria	0,35	781	0,30	47
Belgio-Lussemburgo	130,31	30 718	0,03	63
Danimarca	—	—	4,68	587
Finlandia	—	—	4,57	1 583
Francia	18,84	33 869	8,06	611
Germania (Rep. fed.)	92,16	39 133	1,12	787
Jugoslavia	—	—	0,02	115
Paesi Bassi	587,87	200 055	4,56	8 447
Regno Unito	518,01	206 240	22,63	6 184
Svizzera	2,12	1 457	—	—
Afganistan	—	—	1,38	18
Iran	—	—	0,72	210
Thailandia	—	—	0,90	200
Etiopia-Eritrea (Fed.)	—	—	0,05	51
Ghana (Costa d'Oro)	—	—	0,02	26
Libia	—	—	4,44	315
Argentina	—	—	0,36	1 371
Cile	—	—	1,00	440
Cuba	—	—	3,40	543
Messico	—	—	6,94	3 119
Perù	—	—	0,40	199
Stati Uniti	376,96	416 462	0,18	411
Uruguay	—	—	1,91	723
Australia	—	—	—	1 545
Provv. navi aerei esteri	—	—	3,20	210
85.22				
6016 MACCHINE ED APPARECCHI ELETTRICI NON NOMINATI NÈ COMPRESI IN ALTRE VOCI DI QUESTO CAPITOLO — tubi regolatori di tensione o d'intensità, e simili				
Totale	**15,30**	**44 480**	**0,19**	**51**
di cui imp. temp.	*0,12*	*386*	—	—
Francia	0,66	1 038	—	—
Germania (Rep. fed.)	1,48	1 317	—	—
Jugoslavia	—	—	..	10
Paesi Bassi	5,39	24 137	—	—
Regno Unito	1,17	5 344	—	—
Svezia	0,35	63	—	—
Svizzera	0,26	1 421	—	—
Iran	—	—	..	11
Brasile	—	—	0,19	30
Stati Uniti	5,99	11 160	—	—
6017 — tergicristalli, disgelatori e dispositivi antiappannanti, diversi da quelli della voce n. 85.09				
Totale	**4,29**	**8 872**	—	—
di cui imp. temp.	*1,11*	*7 549*	—	—
Germania (Rep. fed.)	0,90	365	—	—
Paesi Bassi	0,54	294	—	—
Regno Unito	1,74	664	—	—
Stati Uniti	1,11	7 549	—	—
6018 — altri				
Totale	**1 255,74**	**557 712**	**1 246,37**	**685 328**
di cui imp. o esp. temp.	*0,63*	*1 697*	*7,43*	*3 252*
di cui reimp. o riesp.	*0,06*	*305*	*222,99*	*383 886*
Austria	22,50	4 978	7,86	2 309
Belgio-Lussemburgo	5,27	1 401	8,31	2 855
Danimarca	6,32	5 878	71,00	5 559
Finlandia	—	—	0,77	175
Francia	92,91	60 538	152,03	45 976
Germania (Rep. fed.)	570,19	165 200	14,57	7 810
Grecia	—	—	2,97	780
Jugoslavia	—	—	31,39	7 295
Malta	—	—	0,02	29
Norvegia	—	—	1,53	1 067
Paesi Bassi	97,43	55 408	5,09	1 738
Polonia	—	—	3,42	833
Portogallo	—	—	4,54	1 509
Regno Unito	98,09	45 864	8,63	2 756
Spagna	—	—	0,90	912
Svezia	0,27	267	10,66	9 496
Svizzera	253,97	55 816	33,01	6 899
Turchia	—	—	4,91	1 065
Ungheria	—	—	0,33	200

Quantità in quintali (salvo diversa indicazione) e valore in migliaia di lire

MERCI E PAESI	Importazioni		Esportazioni	
	Quantità	Valore	Quantità	Valore
Cina continentale	—	—	6,34	1 867
Giappone	—	—	0,26	456
Giordania	—	—	234,64	28 423
India	—	—	7,06	1 161
Indonesia	—	—	151,20	377 162
Irak	—	—	0,20	24
Iran	—	—	18,19	3 280
Israele	—	—	4,33	1 071
Kuwait	—	—	0,60	84
Libano	—	—	11,76	2 329
Pakistan	—	—	1,35	590
Yemen	—	—	0,87	61
Etiopia-Eritrea (Fed.)	—	—	12,35	2 436
Libia	—	—	0,60	178
Marocco	—	—	0,19	80
RAU-Egitto	—	—	12,18	10 530
Somalia (Amm. ital.)	—	—	0,13	37
Sudan	—	—	1,24	544
Tunisia	—	—	3,60	1 598
Unione del Sud Africa	—	—	9,54	2 577
Argentina	—	—	62,03	38 814
Brasile	—	—	71,77	10 861
Canadà	—	—	0,10	57
Cile	—	—	0,21	43
Messico	—	—	3,44	1 071
Stati Uniti	108,79	162 362	243,35	72 898
Uruguay	—	—	0,49	362
Venezuela	—	—	8,68	1 829
Dip. brit. Am. sett. e centr.	—	—	2,13	694
Australia	—	—	0,52	850
Provv. navi aerei esteri	—	—	14,38	4 069
Punti e depositi franchi	—	—	0,70	20 029

6019 PARTI E PEZZI STACCATI DI MACCHINE E APPARECCHI ELETTRICI, ECC. — di regolatori di tensione o d'intensità, e simili: catodi, filamenti e parti metalliche, escluso lo zoccolo

Totale	**0,74**	**6 824**	—	—
Stati Uniti	0,74	6 824	—	—

6020 — idem: altri

Totale	**83,71**	**31 214**	**21,61**	**4 816**
di cui imp. temp.	*0,42*	*1 205*	—	—
di cui riesp.	—	—	*0,02*	*82*
Austria	—	—	0,18	80
Belgio-Lussemburgo	—	—	0,32	257
Francia	0,62	223	0,06	25
Germania (Rep. fed.)	20,24	7 438	—	—
Jugoslavia	—	—	0,80	617
Regno Unito	0,29	686	0,06	47
Spagna	60,20	15 789	1,25	1 375
Svezia	0,23	32	0,18	20
Svizzera	0,46	1 069	—	—
Argentina	—	—	14,35	1 005
Stati Uniti	1,67	5 977	2,37	610
Provv. navi aerei esteri	—	—	2,04	780

6021 — di tergicristalli, disgelatori, dispositivi antiappannanti, diversi da quelli della voce n. 85.09

Totale	**1,32**	**7 495**	**4,32**	**2 322**
di cui imp. temp.	*1,05*	*6 316*	—	—
Germania (Rep. fed.)	—	—	2,88	1 910
Regno Unito	0,13	51	—	—
Spagna	—	—	1,24	336
Svezia	0,14	1 128	—	—
Stati Uniti	1,05	6 316	—	—
Provv. navi aerei esteri	—	—	0,20	76

6022 — di macchine ed apparecchi altri

Totale	**394,64**	**546 759**	**55,00**	**22 259**
di cui imp. temp.	*103,89*	*368 244*	—	—
di cui riesp.	—	—	*1,62*	*2 350*
Austria	16,48	13 971	—	—
Belgio-Lussemburgo	—	—	1,28	501
Cecoslovacchia	—	—	0,91	1 084
Francia	20,66	61 915	4,87	4 215
Germania (Rep. fed.)	211,42	73 321	2,75	2 186
Grecia	—	—	2,20	286
Islanda	—	—	0,16	44
Jugoslavia	—	—	0,59	2 380
Malta	—	—	0,13	38
Paesi Bassi	2,12	3 505	0,40	218
Portogallo	—	—	0,18	134
Regno Unito	16,28	63 960	0,27	824
Spagna	—	—	0,52	602
Svezia	—	—	1,06	71
Svizzera	16,77	10 117	1,15	421
Turchia	—	—	0,16	102
Arabia Saudita	—	—	0,02	25
Filippine	—	—	0,09	130
Giordania	—	—	7,55	685
Iran	—	—	0,03	28
Israele	—	—	0,04	29
Libano	—	—	20,56	3 002
RAU-Siria	—	—	0,09	26
Congo belga	—	—	0,16	135
Liberia	—	—	0,38	145
Nigeria	—	—	0,60	569
RAU-Egitto	—	—	2,18	556
Rhodesia e Nyassaland	—	—	0,05	45
Somalia (Amm. ital.)	—	—	0,05	20
Sudan	—	—	0,20	340
Unione del Sud Africa	—	—	..	57
Argentina	—	—	0,34	335
Brasile	—	—	0,14	14
Canadà	—	—	0,12	145
Messico	—	—	0,02	4
Stati Uniti	110,91	319 970	0,92	1 371
Venezuela	—	—	0,11	31
Australia	—	—	0,01	42
Provv. navi aerei esteri	—	—	4,71	1 419

85.23

6023 FILI, TRECCE, CAVI, NASTRI, BARRE E SIMILI, ISOLATI PER L'ELETTRICITÀ — tagliati in pezzi e muniti di spine di connessione o di terminali

Totale	**846,59**	**233 861**	**1 029,19**	**75 887**
di cui imp. o esp. temp.	*465,31*	*96 774*	*256,45*	*10 305*
di cui reimp. o riesp.	*2,21*	*525*	*526,69*	*31 613*
Belgio-Lussemburgo	2,81	320	52,57	4 161
Danimarca	0,19	155	—	—
Francia	57,89	17 713	31,86	1 443
Germania (Rep. fed.)	160,88	53 445	9,15	2 303
Grecia	—	—	25,06	1 778
Irlanda	—	—	0,08	81
Jugoslavia	—	—	3,63	561
Paesi Bassi	31,97	8 899	5,05	428
Portogallo	—	—	0,52	111
Regno Unito	36,07	11 625	242,52	9 978
Spagna	—	—	1,50	112
Svezia	1,60	609	22,92	1 923
Svizzera	26,28	4 361	12,57	1 939
Afganistan	—	—	0,03	8
Arabia Saudita	—	—	1,15	151
Cipro	—	—	0,06	16
Giappone	0,30	129	—	—
Iran	—	—	8,20	612
Libia	—	—	4,44	1 535
RAU-Egitto	—	—	5,76	344
Rhodesia e Nyassaland	—	—	1,16	174
Somalia (Amm. ital.)	—	—	48,08	12 539
Tunisia	—	—	0,36	505
Argentina	—	—	6,45	794
Bolivia	—	—	1,07	195
Canadà	1,31	105	—	—
Costarica	—	—	7,92	996
Guatemala	—	—	1,71	248
Nicaragua	—	—	1,75	247
Perù	—	—	0,83	126
San Domingo	—	—	2,68	350
Stati Uniti	527,29	136 500	1,64	426
Venezuela	—	—	520,76	31 093
Dip. brit. Am. merid.	—	—	0,21	43

segue Tav. 11 — Cap. 85

Quantità in quintali (salvo diversa indicazione) e valore in migliaia di lire

MERCI E PAESI	Importazioni		Esportazioni	
	Quantità	Valore	Quantità	Valore
Dip. brit. Am. sett. e centr.	—	—	0,60	71
Dip. oland. Am. centr.	—	—	1,08	121
Nuova Zelanda	—	—	0,05	87
Paese non accertato	—	—	0,15	21
Provv. navi aerei esteri	—	—	5,33	303
Punti e depositi franchi	—	—	0,29	64
6024 FILI, TRECCE, CAVI ECC. DI ALTRA SPECIE — con guaina o armatura metalliche: isolati con materie plastiche artificiali				
Totale	**935,90**	**97 052**	**1 365,66**	**92 697**
di cui imp. temp.	*3,08*	*1 776*	—	—
di cui riesp.	—	—	*261,62*	*18 581*
Austria	0,20	124	12,55	876
Belgio-Lussemburgo	—	—	451,16	26 523
Francia	6,62	1 990	10,09	655
Germania (Rep. fed.)	814,61	76 414	0,16	70
Grecia	—	—	62,80	3 124
Jugoslavia	—	—	14,86	2 015
Norvegia	—	—	1,50	96
Paesi Bassi	1,81	790	6,96	448
Polonia	—	—	2,25	450
Portogallo	—	—	7,24	455
Regno Unito	13,14	1 592	0,11	9
Spagna	—	—	0,60	55
Svizzera	79,57	10 557	13,50	1 061
Arabia Saudita	—	—	4,68	372
Cipro	—	—	1,07	137
Hong Kong	—	—	0,45	63
India	—	—	8,51	969
Indonesia	—	—	255,05	16 065
Iran	—	—	36,97	3 449
Libano	—	—	7,24	728
Malesia (Federazione)	—	—	5,15	648
Yemen	—	—	9,28	885
Etiopia-Eritrea (Fed.)	—	—	33,84	2 415
Liberia	—	—	4,18	445
Libia	—	—	28,14	1 799
Rhodesia e Nyassaland	—	—	6,48	361
Somalia (Amm. ital.)	—	—	26,44	1 582
Sudan	—	—	60,98	4 463
Unione del Sud Africa	—	—	104,84	5 629
Cile	—	—	16,23	652
Colombia	—	—	0,48	28
Guatemala	—	—	5,38	1 200
Panama	—	—	0,30	50
Perù	—	—	53,65	3 568
Stati Uniti	19,94	5 585	—	—
Provv. navi aerei esteri	—	—	112,54	11 352
6025 — idem: isolati con gomma				
Totale	**666,89**	**50 685**	**6 932,90**	**434 647**
di cui imp. temp.	*1,44*	*390*	—	—
di cui riesp.	—	—	*4 693,99*	*292 734*
Austria	—	—	37,49	2 211
Belgio-Lussemburgo	15,00	959	4,98	686
Danimarca	—	—	1,20	79
Finlandia	—	—	0,43	38
Francia	73,91	10 459	959,61	48 971
Germania (Rep. fed.)	102,09	8 315	80,04	14 536
Grecia	—	—	3,14	319
Jugoslavia	—	—	263,71	23 369
Malta	—	—	105,90	3 128
Norvegia	—	—	6,16	422
Paesi Bassi	41,42	6 268	1,79	95
Portogallo	—	—	0,12	29
Regno Unito	224,08	9 438	8,35	580
Romania	—	—	446,50	21 540
Svezia	—	—	3,43	527
Svizzera	109,72	5 131	28,60	2 290
Turchia	—	—	312,74	21 189
URSS	—	—	292,73	9 074
Giordania	—	—	451,16	56 692
India	—	—	6,07	653
Indonesia	—	—	980,60	35 720
RAU-Siria	—	—	1,37	221
Etiopia-Eritrea (Fed.)	—	—	142,47	5 587
Liberia	—	—	18,10	1 353
Libia	—	—	132,48	5 292
RAU-Egitto	—	—	8,54	1 310
Somalia francese	—	—	74,27	5 921
Somalia (Amm. ital.)	—	—	13,11	906
Sudan	—	—	1,50	119
Tunisia	—	—	80,05	3 136
Unione del Sud Africa	—	—	41,83	1 841
Altre dip. brit. Africa occ.	—	—	0,20	58
Argentina	—	—	113,89	7 736
Bolivia	—	—	8,30	256
Brasile	—	—	112,83	10 511
Canadà	—	—	19,08	3 160
Colombia	—	—	4,90	586
Costarica	—	—	13,17	402
Ecuador	—	—	30,68	718
Panama	—	—	42,24	1 176
Perù	—	—	51,95	2 948
Stati Uniti	100,67	10 115	5,30	516
Uruguay	—	—	5,56	620
Venezuela	—	—	1 674,61	113 670
Provv. navi aerei esteri	—	—	337,22	24 276
Punti e depositi franchi	—	—	4,50	180
6026 — idem: isolati con pasta di cellulosa, con carta, ecc.				
Totale	**6 198,09**	**257 723**	**75 494,96**	**2 135 817**
di cui imp. temp.	*0,19*	*147*	—	—
di cui riesp.	—	—	*60 903,48*	*1 671 100*
Bulgaria	—	—	891,33	32 154
Francia	0,40	281	—	—
Germania (Rep. fed.)	6 185,43	255 590	—	—
Grecia	—	—	1 774,95	58 604
Jugoslavia	—	—	9,53	1 947
Norvegia	1,30	149	—	—
Paesi Bassi	0,22	163	672,56	22 071
Regno Unito	0,27	33	—	—
Romania	—	—	5 279,88	158 155
Spagna	9,25	265	—	—
Svizzera	—	—	589,53	27 728
Turchia	—	—	181,61	8 308
Ungheria	—	—	9 225,82	242 551
URSS	—	—	33 736,06	1 101 346
Giordania	—	—	47,72	6 583
India	—	—	520,06	19 437
Indonesia	—	—	15 404,48	145 920
Kuwait	—	—	102,85	3 519
Etiopia-Eritrea (Fed.)	—	—	220,28	10 060
Libia	—	—	586,54	21 674
Marocco	—	—	232,65	7 157
RAU-Egitto	—	—	414,45	13 988
Unione del Sud Africa	—	—	226,88	6 706
Altre dip. brit. Africa occ.	—	—	14,40	810
Argentina	—	—	817,08	59 830
Brasile	—	—	274,62	24 966
Colombia	—	—	24,60	720
Ecuador	—	—	14,65	548
Messico	—	—	4,60	152
Perù	—	—	2 514,25	97 512
Stati Uniti	1,22	1 242	—	—
Venezuela	—	—	990,36	41 613
Dip. oland. Am. centr.	—	—	719,84	21 303
Provv. navi aerei esteri	—	—	3,38	455
6027 — idem: isolati con altre materie				
Totale	**97,83**	**15 565**	**4 645,13**	**174 911**
di cui imp. temp.	*2,27*	*491*	—	—
di cui riesp.	—	—	*4 439,48*	*157 543*
Belgio-Lussemburgo	31,36	6 273	—	—
Bulgaria	—	—	321,60	14 490
Francia	1,02	197	2,85	197
Germania (Rep. fed.)	9,68	2 961	2,00	622
Grecia	—	—	253,14	13 969
Jugoslavia	—	—	13,43	979
Regno Unito	13,80	2 257	—	—
Romania	—	—	258,69	8 983
Svizzera	41,17	3 457	5,70	150
Turchia	—	—	71,63	6 500
Ungheria	—	—	796,36	22 611

Quantità in quintali (salvo diversa indicazione) e valore in migliaia di lire

MERCI E PAESI	Importazioni		Esportazioni	
	Quantità	Valore	Quantità	Valore
Arabia Saudita	—	—	35,39	3 204
Giordania	—	—	1,97	164
India	—	—	1,20	45
Indonesia	—	—	2 699,38	93 030
Yemen	—	—	6,40	309
Libia	—	—	2,33	442
Mozambico	—	—	0,40	18
Somalia (Amm. ital.)	—	—	38,33	2 816
Unione del Sud Africa	—	—	4,97	492
Stati Uniti	0,80	420	—	—
Venezuela	—	—	106,68	4 197
Provv. navi aerei esteri	—	—	22,68	1 693
6028 — altri: isolati con sole vernici, lacca, ecc.				
Totale	**384,48**	**63 040**	**1 966,41**	**167 660**
di cui imp. temp.	*3,07*	*442*	—	—
di cui riesp.	—	—	*240,41*	*24 801*
Bulgaria	—	—	12,48	2 612
Danimarca	—	—	218,48	19 394
Francia	1,20	469	8,99	750
Germania (Rep. fed.)	130,67	20 913	140,12	10 091
Grecia	—	—	511,60	32 595
Jugoslavia	—	—	238,54	17 888
Paesi Bassi	63,17	9 316	—	—
Regno Unito	5,09	1 534	—	—
Romania	—	—	99,29	15 454
Svezia	2,40	267	—	—
Svizzera	181,52	30 423	377,56	36 029
Turchia	—	—	23,49	1 833
Aden	—	—	2,88	195
Arabia Saudita	—	—	1,15	106
Cina continentale	—	—	100,10	11 177
Corea (Repubblica)	—	—	20,30	2 024
Hong Kong	—	—	53,16	4 096
India	—	—	0,60	842
Libano	—	—	30,93	1 734
Thailandia	—	—	46,00	3 549
Etiopia-Eritrea (Fed.)	—	—	13,48	1 056
Liberia	—	—	6,11	345
Libia	—	—	28,19	2 404
Marocco	—	—	11,80	1 378
RAU-Egitto	—	—	4,09	642
Sudan	—	—	4,83	411
Guatemala	—	—	0,34	48
Stati Uniti	0,43	118	—	—
Uruguay	—	—	1,43	155
Venezuela	—	—	7,31	549
Provv. navi aerei esteri	—	—	3,16	303
6029 — idem: isolati con gomma				
Totale	**838,59**	**59 424**	**13 305,70**	**999 479**
di cui imp. temp.	*116,29*	*10 245*	—	—
di cui riesp.	—	—	*10 467,98*	*761 489*
Austria	3,31	269	22,15	1 443
Belgio-Lussemburgo	1,57	242	0,54	75
Cecoslovacchia	2,98	171	—	—
Finlandia	—	—	1,15	360
Francia	1,00	320	192,31	9 726
Germania (Rep. fed.)	379,02	17 425	515,86	94 303
Grecia	—	—	940,12	65 672
Jugoslavia	—	—	188,24	16 704
Malta	—	—	2,28	515
Paesi Bassi	1,44	337	2,38	525
Polonia	—	—	87,25	5 770
Portogallo	—	—	7,96	903
Regno Unito	173,96	15 297	0,31	21
Romania	—	—	332,94	11 578
Svezia	33,57	3 587	—	—
Svizzera	53,73	5 580	1 585,06	90 611
Turchia	—	—	310,40	21 755
Ungheria	—	—	4,44	542
Arabia Saudita	—	—	18,23	3 826
Cambogia, Laos e Vietnam	—	—	9,35	748
Cipro	—	—	1,68	24
Indonesia	—	—	252,51	18 290
Iran	—	—	889,02	54 681
Israele	—	—	41,75	3 324
Libano	—	—	37,88	3 439
Pakistan	—	—	2,20	415
Thailandia	—	—	152,74	11 610
Yemen	—	—	4,94	172
Angola	—	—	5,41	404
Camerun britannico	—	—	27,44	1 901
Congo belga	—	—	6,00	140
Etiopia-Eritrea (Fed.)	—	—	390,38	25 494
Liberia	—	—	0,02	4
Libia	—	—	758,69	48 110
Madagascar	—	—	6,87	556
RAU-Egitto	—	—	505,76	39 158
Somalia (Amm. ital.)	—	—	92,28	7 580
Unione del Sud Africa	—	—	170,81	11 618
Argentina	—	—	136,90	20 635
Bolivia	—	—	89,32	6 308
Brasile	—	—	200,58	41 966
Canadà	1,50	241	1,20	71
Cile	—	—	1 068,11	82 810
Colombia	—	—	380,98	21 794
Costarica	—	—	79,69	5 018
Ecuador	—	—	234,93	15 716
Guatemala	—	—	71,69	4 482
Haiti	—	—	89,02	5 585
Honduras (Repubblica)	—	—	23,12	1 558
Messico	—	—	70,63	4 703
Nicaragua	—	—	29,88	1 613
Panama	—	—	1,40	67
Perù	—	—	82,92	5 365
Salvador	—	—	0,46	245
San Domingo	—	—	3,82	332
Stati Uniti	186,51	15 955	0,08	24
Uruguay	—	—	5,15	1 508
Venezuela	—	—	3 127,42	222 538
Provv. navi aerei esteri	—	—	41,05	5 144
6030 — idem: isolati con materie plastiche artificiali				
Totale	**2 504,44**	**257 572**	**9 140,15**	**622 801**
di cui imp. temp.	*64,54*	*7 497*	—	—
di cui riesp.	—	—	*3 979,05*	*283 400*
Austria	0,24	55	166,35	9 755
Belgio-Lussemburgo	2,05	5 265	20,31	1 549
Francia	28,78	6 020	166,91	9 540
Germania (Rep. fed.)	2 192,51	192 268	17,54	4 460
Grecia	—	—	624,43	36 674
Jugoslavia	—	—	87,19	15 620
Malta	—	—	37,38	2 769
Norvegia	0,32	47	0,08	100
Paesi Bassi	3,47	1 170	10,18	1 110
Polonia	—	—	100,42	7 111
Regno Unito	113,02	16 312	0,15	30
Romania	—	—	127,30	10 170
Spagna	—	—	0,14	14
Svezia	3,30	416	0,21	20
Svizzera	68,60	11 640	236,18	13 200
URSS	—	—	823,07	61 362
Arabia Saudita	—	—	7,47	446
Cambogia, Laos e Vietnam	—	—	298,66	20 340
Ceylon	—	—	6,30	326
Cina continentale	—	—	1,00	444
Cipro	—	—	19,10	906
Formosa	—	—	0,80	160
Giordania	—	—	68,49	8 872
Hong Kong	—	—	10,00	543
India	—	—	74,85	5 742
Indonesia	—	—	50,50	2 752
Iran	—	—	503,22	30 715
Libano	—	—	450,19	26 307
Pakistan	—	—	80,99	4 005
RAU-Siria	—	—	9,86	717
Thailandia	—	—	8,70	526
Angola	—	—	26,90	1 407
Chenia	—	—	59,01	3 072
Congo belga	—	—	20,52	1 301
Etiopia-Eritrea (Fed.)	—	—	455,87	28 332
Liberia	—	—	3,31	218
Libia	—	—	714,86	39 005
Marocco	—	—	152,72	9 734
Nigeria	—	—	8,74	459
RAU-Egitto	—	—	45,52	3 681

segue Tav. 11 — Cap. 85

Quantità in quintali (salvo diversa indicazione) e valore in migliaia di lire

MERCI E PAESI	Importazioni		Esportazioni	
	Quantità	Valore	Quantità	Valore
Rhodesia e Nyassaland	—	—	14,47	983
Somalia (Amm. ital.)	—	—	48,60	4 542
Sudan	—	—	1,53	125
Tunisia	—	—	57,53	3 577
Uganda	—	—	6,38	347
Unione del Sud Africa	—	—	626,40	41 616
Argentina	—	—	3,00	270
Bolivia	—	—	52,98	3 711
Cile	—	—	1 207,01	105 405
Colombia	—	—	2,00	198
Costarica	—	—	280,39	17 949
Ecuador	—	—	117,33	8 022
Guatemala	—	—	145,55	9 539
Messico	—	—	1,52	114
Nicaragua	—	—	2,07	92
Panama	—	—	35,03	2 077
Perù	—	—	300,50	18 343
Portorico	—	—	4,97	389
Salvador	—	—	0,73	58
San Domingo	—	—	203,24	11 312
Stati Uniti	92,15	24 379	0,63	84
Uruguay	—	—	15,56	1 263
Venezuela	—	—	493,97	27 155
Australia	—	—	5,00	850
Paese non accertato	—	—	14,03	866
Provv. navi aerei esteri	—	—	4,31	420

6031 — idem: isolati con magnesia, amianto, ecc.

Totale	**140,48**	**44 991**	**17,30**	**1 521**
di cui imp. temp.	*54,06*	*17 457*	—	—
Belgio-Lussemburgo	6,82	5 354	—	—
Germania (Rep. fed.)	62,55	13 212	4,80	317
Jugoslavia	—	—	10,63	941
Paesi Bassi	0,71	269	—	—
Regno Unito	0,36	95	—	—
Svezia	1,89	276	—	—
Svizzera	11,42	5 932	—	—
Malesia (Federazione)	—	—	0,35	94
Nigeria	—	—	1,32	137
Stati Uniti	56,73	19 853	—	—
Dip. brit. Am. sett. e centr.	—	—	0,20	32

6032 — idem: isolati con pasta di cellulosa, con carta ecc.

Totale	**24,04**	**6 816**	**6 171,25**	**236 430**
di cui imp. temp.	*4,20*	*814*	—	—
di cui riesp.	—	—	*5 909,14*	*219 064*
Austria	1,40	1 360	—	—
Belgio-Lussemburgo	1,37	975	—	—
Bulgaria	—	—	485,52	11 182
Francia	—	—	1,80	378
Germania (Rep. fed.)	0,02	28	—	—
Grecia	—	—	2 360,66	87 088
Jugoslavia	—	—	120,57	7 274
Paesi Bassi	0,80	563	—	—
Regno Unito	14,29	1 505	0,06	52
Romania	—	—	377,32	20 592
Svizzera	3,88	468	24,10	450
URSS	—	—	1 937,17	75 177
Giordania	—	—	11,25	932
Indonesia	—	—	154,50	5 415
Pakistan		—	56,71	2 518
Libia	—	—	0,85	113
Argentina	—	—	13,01	741
Perù	—	—	14,10	387
Stati Uniti	2,28	1 917	—	—
Venezuela	—	—	604,95	22 661
Provv. navi aerei esteri	—	—	8,68	1 470

6033 — idem: isolati con altre materie

Totale	**405,26**	**80 869**	**2 080,45**	**159 783**
di cui imp. temp.	*97,85*	*21 729*	—	—
di cui reimp. o riesp.	*2,60*	*220*	*1 248,08*	*82 831*
Austria	2,59	2 125	16,84	902
Belgio-Lussemburgo	—	—	18,67	1 778
Francia	10,93	5 193	38,07	2 042
Germania (Rep. fed.)	154,76	19 063	—	—
Grecia	—	—	17,89	4 159
Jugoslavia	—	—	210,45	11 789
Malta	—	—	0,65	89
Paesi Bassi	1,20	449	2,54	670
Polonia	—	—	4,42	547
Regno Unito	22,21	3 510	0,07	7
Romania	—	—	402,34	10 878
Svezia	2,60	305	—	—
Svizzera	190,69	42 220	89,34	15 552
URSS	—	—	126,43	7 780
Arabia Saudita	—	—	0,61	75
Giordania	—	—	0,10	43
India	—	—	0,17	45
Iran	—	—	77,14	4 796
Israele	—	—	6,30	650
Libano	—	—	28,18	1 999
Yemen	—	—	3,55	220
Etiopia-Eritrea (Fed.)	—	—	7,32	400
Liberia	—	—	22,74	1 639
Libia	—	—	101,90	7 480
Marocco	—	—	60,33	1 792
Somalia (Amm. ital.)	—	—	39,70	3 080
Sudan	—	—	60,99	7 618
Tunisia	—	—	16,59	237
Unione del Sud Africa	—	—	29,38	1 567
Argentina	—	—	14,29	1 272
Bolivia	—	—	0,46	46
Brasile	—	—	29,04	5 730
Canadà	—	—	0,18	32
Colombia	—	—	0,04	7
Messico	—	—	4,39	186
Perù	—	—	0,90	68
Stati Uniti	20,28	8 004	94,34	6 131
Venezuela	—	—	486,20	51 525
Australia	—	—	2,60	241
Provv. navi aerei esteri	—	—	45,75	6 071
Punti e depositi franchi	—	—	19,55	640

FILI, TRECCE, CAVI ISOLATI PER L'ELETTRICITÀ

(stat. 6023-6033)

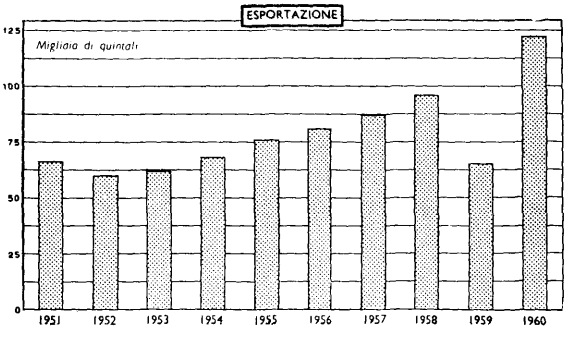

85.24

6034 PEZZI ED OGGETTI DI CARBONE O DI GRAFITE, ANCHE CON METALLO PER USI ELETTRICI O ELETTROTECNICI — elettrodi per forni elettrici ed anodi per processi elettrolitici

Totale	**96 167,25**	**2 048 861**	**60 903,24**	**717 880**
di cui riesp.	—	—	*2,17*	*625*
Austria	—	—	1 960,87	23 341
Belgio-Lussemburgo	—	—	109,55	3 736

Quantità in quintali (salvo diversa indicazione) e valore in migliaia di lire

MERCI E PAESI	Importazioni		Esportazioni	
	Quantità	Valore	Quantità	Valore
Cecoslovacchia	—	—	1 865,22	27 261
Francia	746,52	11 115	2 476,50	35 808
Germania (Rep. fed.)	66 584,10	1 378 399	2 213,06	21 556
Germania (Rep. dem.)	3 997,03	90 327	—	—
Jugoslavia	—	—	1 171,46	26 993
Norvegia	—	—	5 733,24	73 107
Paesi Bassi	453,40	9 567	713,01	19 299
Portogallo	—	—	1 664,22	19 124
Regno Unito	1 668,94	42 065	56,09	1 451
Spagna	1 010,85	21 428	854,71	29 323
Svezia	—	—	422,50	5 105
Svizzera	7 999,23	199 473	37 235,16	310 714
URSS	12 000,56	251 853	—	—
Cina continentale	—	—	1 000,00	30 500
Giappone	1 393,68	31 961	—	—
India	—	—	107,95	1 553
Israele	—	—	808,21	4 593
RAU-Egitto	—	—	584,27	48 484
Tanganica	—	—	1,48	28
Argentina	—	—	208,80	2 973
Cile	—	—	10,30	148
Perù	—	—	305,42	13 252
Stati Uniti	312,94	12 673	1 239,91	13 491
Australia	—	—	156,65	5 901
Paese non accertato	—	—	4,66	139

6035 — altri: piastre o blocchi

Totale	**2 511,72**	**182 727**	**13 039,82**	**185 897**
di cui imp. temp.	*720,44*	*21 953*	—	—
di cui riesp.	—	—	*172,54*	*12 261*
Austria	—	—	816,19	19 790
Cecoslovacchia	—	—	252,45	4 838
Finlandia	—	—	0,37	72
Francia	557,10	73 100	1 879,78	21 768
Germania (Rep. fed.)	1 676,72	89 646	94,33	1 121
Islanda	—	—	0,38	79
Jugoslavia	—	—	99,81	2 004
Norvegia	—	—	4 245,53	64 388
Paesi Bassi	—	—	26,50	2 008
Portogallo	—	—	12,83	254
Regno Unito	70,60	10 877	—	—
Svizzera	10,23	1 424	5,24	370
Turchia	—	—	0,89	132
India	—	—	177,34	3 044
Israele	—	—	1 298,02	7 328
Etiopia-Eritrea (Fed.)	—	—	0,40	43
Libia	—	—	0,06	13
RAU-Egitto	—	—	44,39	3 604
Argentina	—	—	9,11	1 303
Brasile	—	—	4 061,47	52 776
Guatemala	—	—	0,17	40
Messico	—	—	1,57	15
Perù	—	—	5,37	670
Stati Uniti	197,07	7 680	—	—
Uruguay	—	—	7,62	237

6036 — idem: spazzole per macchine dinamo-elettriche

Totale	**177,93**	**76 777**	**67,11**	**34 709**
di cui imp. temp.	*87,06*	*35 787*	—	—
Austria	0,97	446	—	—
Danimarca	0,05	40	0,16	146
Francia	2,43	1 487	14,11	10 769
Germania (Rep. fed.)	170,77	68 698	4,29	2 056
Grecia	—	—	0,65	332
Jugoslavia	—	—	2,71	2 215
Norvegia	—	—	0,75	317
Paesi Bassi	0,42	452	0,89	381
Portogallo	—	—	0,31	396
Regno Unito	0,68	353	..	49
Svezia	0,01	33	0,03	31
Svizzera	0,29	526	19,96	5 939
Filippine	—	—	0,10	94
Giordania	—	—	0,06	109
India	—	—	0,81	825
Indonesia	—	—	0,10	1 011
Iran	—	—	0,06	92
Israele	—	—	0,04	57
Malesia (Federazione)	—	—	0,31	208
Pakistan	—	—	0,08	75
Etiopia-Eritrea (Fed.)	—	—	1,60	928
Libia	—	—	1,27	815
Marocco	—	—	0,14	30
Nigeria	—	—	0,15	81
RAU-Egitto	—	—	2,01	1 110
Somalia (Amm. ital.)	—	—	0,31	174
Unione del Sud Africa	—	—	0,30	140
Argentina	—	—	1,20	368
Bolivia	—	—	0,03	28
Panama	—	—	0,06	55
Perù	—	—	0,31	183
Stati Uniti	2,31	4 742	10,40	2 494
Venezuela	—	—	1,13	258
Provv. navi aerei esteri	—	—	2,78	2 943

6037 — idem: non nominati

Totale	**5 009,22**	**481 828**	**9 907,78**	**531 784**
di cui imp. o esp. temp.	*14,31*	*7 184*	*0,81*	*110*
Austria	—	—	500,22	15 607
Belgio-Lussemburgo	0,25	80	110,45	9 075
Bulgaria	—	—	81,20	2 186
Cecoslovacchia	—	—	6,69	667
Danimarca	—	—	15,41	3 216
Finlandia	—	—	0,24	67
Francia	787,95	152 417	902,90	45 774
Germania (Rep. fed.)	3 659,18	224 348	423,55	22 022
Germania (Rep. dem.)	6,90	156	—	—
Grecia	—	—	68,66	11 297
Irlanda	—	—	3,42	706
Islanda	—	—	6,58	1 476
Jugoslavia	—	—	243,71	9 329
Norvegia	—	—	912,62	16 371
Paesi Bassi	—	—	437,44	35 534
Polonia	—	—	40,31	6 697
Portogallo	—	—	17,80	3 160
Regno Unito	472,70	84 633	15,01	1 535
Romania	—	—	147,90	10 067
Spagna	65,42	9 475	2 684,23	79 060
Svezia	1,52	4 260	534,88	11 229
Svizzera	11,54	2 530	341,88	19 232
Turchia	—	—	970,28	36 769
URSS	—	—	0,49	34
Aden	—	—	1,51	304
Afganistan	—	—	1,32	253
Cambogia, Laos e Vietnam	—	—	1,40	261
Ceylon	—	—	0,36	83
Cipro	—	—	6,56	1 071
Corea (Repubblica)	—	—	26,77	4 747
Giordania	—	—	0,30	915
Hong Kong	—	—	12,23	1 295
India	—	—	89,09	18 758
Iran	—	—	13,69	2 557
Israele	—	—	18,29	1 759
Libano	—	—	23,72	4 254
Pakistan	—	—	0,40	336
RAU-Siria	—	—	83,37	2 654
Thailandia	—	—	0,31	19
Chenia	—	—	0,32	85
Etiopia-Eritrea (Fed.)	—	—	10,65	503
Ghana (Costa d'Oro)	—	—	0,52	109
Libia	—	—	15,56	3 876
Marocco	—	—	9,75	2 007
Nigeria	—	—	6,58	1 343
RAU-Egitto	—	—	39,06	5 577
Rhodesia e Nyassaland	—	—	61,11	841
Somalia (Amm. ital.)	—	—	11,96	1 374
Tanganica	—	—	5,74	1 151
Tunisia	—	—	5,12	4 903
Unione del Sud Africa	—	—	16,99	191
Argentina	—	—	5,41	1 055
Bolivia	—	—	1,32	344
Brasile	—	—	281,31	28 718
Canadà	—	—	33,05	4 781
Cile	—	—	12,12	6 385
Colombia	—	—	23,69	4 537
Guatemala	—	—	1,49	305
Paraguay	—	—	2,68	562
Stati Uniti	3,76	3 929	466,09	65 707

segue Tav. 11 — Cap. 85

Quantità in quintali (salvo diversa indicazione) e valore in migliaia di lire

MERCI E PAESI	Importazioni		Esportazioni	
	Quantità	Valore	Quantità	Valore
Uruguay	—	—	13,36	2 722
Venezuela	—	—	6,19	1 001
Dip. brit. Am. sett. e centr.	—	—	10,63	2 076
Australia	—	—	99,00	4 241
Nuova Zelanda	—	—	6,19	1 288
Provv. navi aerei esteri	—	—	16,70	5 726

85.25

6038 Isolatori — di porcellana, terraglia, grès, terracotta: con parti metalliche

Totale	**1 941,66**	**163 132**	**4 932,08**	**222 495**
di cui imp. temp.	*206,43*	*46 785*	—	—
di cui reimp. o riesp.	*3,10*	*866*	*8,21*	*483*
Austria	—	—	2,08	636
Belgio-Lussemburgo	25,58	759	349,34	11 945
Cecoslovacchia	8,87	180	—	—
Finlandia	—	—	0,07	45
Francia	183,59	6 938	63,01	10 462
Germania (Rep. fed.)	1 302,45	67 084	3,00	142
Grecia	—	—	59,19	3 999
Irlanda	—	—	0,91	62
Jugoslavia	—	—	5,10	1 269
Norvegia	—	—	0,13	33
Paesi Bassi	10,31	1 203	0,15	6
Polonia	—	—	0,18	10
Regno Unito	39,56	4 694	—	—
Spagna	—	—	0,04	7
Svezia	0,18	56	1,61	448
Svizzera	334,99	63 297	2,81	588
Turchia	—	—	613,43	24 175
Ungheria	—	—	0,36	35
Aden	—	—	5,00	136
Afganistan	—	—	53,00	1 285
Cambogia, Laos e Vietnam	—	—	0,38	9
Ceylon	—	—	246,27	8 456
Giappone	2,72	80	—	—
India	—	—	112,25	8 919
Irak	—	—	294,26	7 759
Israele	—	—	0,03	19
Libano	—	—	0,18	37
Pakistan	—	—	541,99	14 970
RAU-Siria	—	—	5,00	248
Yemen	—	—	0,41	8
Algeria	—	—	3,05	940
Congo belga	—	—	11,44	683
Etiopia-Eritrea (Fed.)	—	—	160,59	8 912
Libia	—	—	68,49	4 371
Marocco	—	—	1,60	218
Mozambico	—	—	0,13	50
Nigeria	—	—	9,03	798
RAU-Egitto	—	—	21,72	3 213
Somalia (Amm. ital.)	—	—	30,64	1 136
Tanganica	—	—	59,00	2 128
Unione del Sud Africa	—	—	20,41	1 961
Argentina	—	—	78,27	7 434
Brasile	—	—	132,80	10 811
Canadà	—	—	3,00	400
Cile	—	—	1 020,91	44 059
Colombia	—	—	35,70	3 124
Guatemala	—	—	1,72	79
Perù	—	—	49,37	1 935
Portorico	—	—	661,82	21 425
Stati Uniti	33,41	18 841	5,53	1 171
Venezuela	—	—	194,63	11 495
Australia	—	—	1,36	195
Provv. navi aerei esteri	—	—	0,69	249

6039 — idem: senza parti metalliche

Totale	**3 652,73**	**158 271**	**1 140,38**	**51 693**
di cui imp. temp.	*566,19*	*26 607*	—	—
di cui riesp.	—	—	*7,89*	*3 758*
Austria	13,94	190	0,18	22
Belgio-Lussemburgo	1 461,17	66 806	2,24	87
Bulgaria	—	—	0,60	50
Cecoslovacchia	518,19	10 509	—	—
Francia	493,76	24 333	12,56	616
Germania (Rep. fed.)	436,74	21 382	1,27	122
Germania (Rep. dem.)	3,00	344	—	—
Grecia	—	—	107,93	2 221
Irlanda	—	—	0,90	120
Jugoslavia	—	—	3,93	1 209
Norvegia	—	—	0,18	15
Polonia	586,60	15 778	—	—
Regno Unito	14,88	1 326	39,41	1 211
Romania	—	—	7,29	3 708
Spagna	4,15	383	16,54	1 708
Svezia	1,55	348	—	—
Svizzera	93,36	12 582	6,06	410
Turchia	—	—	42,99	3 421
Afganistan	—	—	2,65	64
India	—	—	52,14	4 220
Iran	—	—	120,59	2 594
Libano	—	—	6,26	394
RAU-Siria	—	—	31,90	1 646
Etiopia-Eritrea (Fed.)	—	—	8,10	194
Libia	—	—	49,51	1 044
Nigeria	—	—	1,89	226
RAU-Egitto	—	—	0,99	55
Somalia (Amm. ital.)	—	—	29,63	1 472
Unione del Sud Africa	—	—	1,12	104
Argentina	2,04	48	—	—
Brasile	—	—	24,63	3 462
Canadà	—	—	2,25	374
Cile	—	—	314,08	12 284
Ecuador	—	—	2,12	58
Perù	—	—	9,07	689
Porotorico	—	—	167,30	5 307
Stati Uniti	23,35	4 242	72,85	2 452
Venezuela	—	—	0,09	15
Nuova Zelanda	—	—	1,00	99
Provv. navi aerei esteri	—	—	0,13	20

6040 — di steatite, sillimanite, ecc., anche con parti metalliche

Totale	**649,54**	**42 273**	**17,63**	**4 726**
di cui imp. temp.	*335,52*	*14 211*	—	—
Austria	—	—	6,05	605
Belgio-Lussemburgo	1,70	93	—	—
Francia	0,81	252	—	—
Germania (Rep. fed.)	643,32	32 035	0,92	561
Grecia	—	—	0,29	34
Jugoslavia	—	—	4,09	2 949
Regno Unito	0,14	376	0,10	40
Svizzera	2,62	1 143	0,35	79
Etiopia-Eritrea (Fed.)	—	—	2,13	100
Messico	—	—	3,50	352
Perù	—	—	0,20	6
Stati Uniti	0,95	8 374	—	—

6041 — di vetro

Totale	**71,65**	**12 964**	**243,36**	**12 074**
Austria	—	—	22,17	1 859
Belgio-Lussemburgo	—	—	17,54	1 851
Danimarca	—	—	0,54	19
Francia	52,62	1 313	0,54	20
Germania (Rep. fed.)	8,15	1 335	—	—
Norvegia	—	—	8,40	1 070
Paesi Bassi	0,08	20	—	—
Regno Unito	1,00	251	0,63	29
Svezia	1,32	33	—	—
Svizzera	0,04	184	8,04	160
Turchia	—	—	8,00	696
Iran	—	—	96,28	3 174
Libia	—	—	4,47	165
Brasile	—	—	2,00	1 300
Perù	—	—	74,75	1 731
Stati Uniti	8,44	9 828	—	—

6042 — di materie plastiche artificiali

Totale	**66,00**	**17 320**	**29,68**	**7 683**
di cui imp. temp.	*8,33*	*4 099*	—	—
Austria	0,50	62	—	—
Belgio-Lussemburgo	0,22	22	0,07	45

Quantità in quintali (salvo diversa indicazione) e valore in migliaia di lire

MERCI E PAESI	Importazioni		Esportazioni	
	Quantità	Valore	Quantità	Valore
Francia	1,05	272	7,84	1 978
Germania (Rep. fed.)	29,16	3 595	0,30	397
Jugoslavia	—	—	0,38	395
Paesi Bassi	12,78	2 448	—	—
Regno Unito	0,01	52	—	—
Svizzera	17,76	7 040	1,40	134
Libano	—	—	0,68	146
Libia	—	—	14,60	2 244
Cile	—	—	0,95	2 025
Stati Uniti	4,52	3 829	—	—
Venezuela	—	—	3,32	221
Provv. navi aerei esteri	—	—	0,14	98
6043 — di altre materie				
Totale	**266,47**	**25 992**	**158,85**	**37 331**
di cui imp. o esp. temp.	*10,33*	*551*	*1,50*	*500*
di cui reimp.	*1,38*	*500*	—	—
Austria	—	—	3,00	517
Finlandia	—	—	0,64	33
Francia	6,36	4 180	6,23	1 963
Germania (Rep. fed.)	11,03	572	6,20	5 522
Grecia	—	—	1,47	699
Irlanda	—	—	1,00	248
Jugoslavia	—	—	6,72	3 627
Malta	—	—	1,64	181
Norvegia	—	—	2,28	316
Paesi Bassi	—	—	52,44	3 490
Regno Unito	246,03	19 874	9,48	11 256
Svezia	—	—	10,46	1 514
Svizzera	2,99	1 115	4,30	2 699
India	—	—	0,17	30
Pakistan	—	—	3,42	168
Thailandia	—	—	6,05	523
Algeria	—	—	0,14	279
Congo belga	—	—	0,18	25
Etiopia-Eritrea (Fed.)	—	—	10,50	1 155
Libia	—	—	0,65	13
Somalia (Amm. ital.)	—	—	0,27	23
Brasile	—	—	19,00	2 062
Messico	—	—	9,94	390
Stati Uniti	0,06	251	—	—
Venezuela	—	—	1,28	285
Provv. navi aerei esteri	—	—	1,39	313
85.26				
6044 Pezzi isolanti, esclusi gli isolatori della voce n. 85.25 — di porcellana, terraglia, grés, terracotta				
Totale	**692,43**	**117 726**	**32,65**	**6 496**
di cui imp. temp.	*0,64*	*294*	—	—
di cui riesp.	—	—	*4,79*	*915*
Austria	7,62	658	—	—
Belgio-Lussemburgo	535,42	74 850	—	—
Francia	0,51	548	9,27	2 907
Germania (Rep. fed.)	96,71	9 531	—	—
Regno Unito	26,00	27 804	—	—
Svizzera	3,10	908	0,17	50
Unione del Sud Africa	—	—	4,79	915
Argentina	—	—	0,48	114
Brasile	—	—	0,11	280
Perù	—	—	0,04	70
Stati Uniti	23,07	3 427	2,53	573
Venezuela	—	—	12,64	945
Australia	—	—	0,94	197
Paese non accertato	—	—	0,16	10
Provv. navi aerei esteri	—	—	1,52	435
6045 — di steatite, sillimanite, magnesia fusa e materie simili				
Totale	**389,06**	**204 161**	**108,32**	**36 389**
di cui imp. temp.	*1,14*	*841*	—	—
di cui riesp.	—	—	*0,03*	*19*
Austria	0,08	112	—	—
Belgio-Lussemburgo	—	—	9,71	1 379
Francia	85,36	76 191	3,44	4 740
Germania (Rep. fed.)	203,02	38 025	4,64	613
Jugoslavia	—	—	4,77	1 039
Paesi Bassi	4,47	3 035	—	—
Regno Unito	2,57	2 461	5,45	2 339
Spagna	—	—	0,04	54
Svizzera	5,34	1 455	24,43	3 881
URSS	—	—	21,50	16 071
Libano	—	—	14,23	590
Brasile	—	—	1,45	3 150
Messico	—	—	11,96	1 342
Perù	—	—	5,19	209
Stati Uniti	88,22	82 882	1,51	982
6046 — di vetro				
Totale	**1 030,06**	**37 107**	**59,37**	**2 851**
Austria	0,58	1 131	13,50	1 150
Francia	992,02	14 918	—	—
Germania (Rep. fed.)	1,53	389	—	—
Jugoslavia	—	—	45,63	1 560
Paesi Bassi	26,54	13 258	—	—
Regno Unito	4,66	1 010	—	—
Svizzera	1,50	1 727	0,24	141
Stati Uniti	3,23	4 674	—	—
6047 — di materie plastiche artificiali				
Totale	**270,77**	**85 417**	**139,00**	**20 606**
di cui imp. temp.	*5,20*	*2 449*	—	—
di cui riesp.	—	—	*3,00*	*322*
Austria	0,09	159	33,02	5 905
Belgio-Lussemburgo	—	—	1,01	217
Cecoslovacchia	—	—	31,20	2 538
Danimarca	0,05	19	—	—
Francia	7,55	1 901	11,32	829
Germania (Rep. fed.)	174,59	36 540	16,77	2 528
Jugoslavia	—	—	0,95	85
Malta	—	—	0,05	5
Paesi Bassi	39,88	16 456	0,16	110
Portogallo	—	—	6,70	803
Regno Unito	13,39	6 668	5,61	696
Svezia	0,45	218	—	—
Svizzera	13,37	7 638	3,03	336
India	—	—	3,59	610
Israele	—	—	0,35	104
Etiopia-Eritrea (Fed.)	—	—	2,04	121
Libia	—	—	4,96	214
RAU-Egitto	—	—	9,55	2 846
Canadà	—	—	1,46	1 134
Cile	—	—	0,77	660
Messico	—	—	0,23	62
Stati Uniti	21,40	15 818	6,00	717
Venezuela	—	—	0,23	86
6048 — di altre materie				
Totale	**960,73**	**128 352**	**483,89**	**66 819**
di cui imp. temp.	*183,37*	*33 351*	—	—
Austria	—	—	40,50	8 813
Belgio-Lussemburgo	0,96	55	15,97	2 115
Cecoslovacchia	—	—	7,80	676
Francia	38,57	6 184	32,53	2 642
Germania (Rep. fed.)	9,77	1 745	3,45	670
Grecia	—	—	0,55	206
Jugoslavia	—	—	220,80	29 103
Paesi Bassi	0,03	468	0,30	200
Polonia	—	—	61,53	5 099
Portogallo	—	—	10,93	985
Regno Unito	71,45	13 188	7,47	6 086
Svizzera	835,35	102 392	1,85	474
Ungheria	—	—	29,32	2 669
India	—	—	0,96	239
Pakistan	—	—	2,18	390
Etiopia-Eritrea (Fed.)	—	—	5,44	374
RAU-Egitto	—	—	0,34	110
Somalia (Amm. ital.)	—	—	1,50	129
Sudan	—	—	3,29	219

segue Tav. 11 — Cap. 85, 86

Quantità in quintali (salvo diversa indicazione) e valore in migliaia di lire

MERCI E PAESI	Importazioni		Esportazioni	
	Quantità	Valore	Quantità	Valore
Unione del Sud Africa	—	—	4,97	777
Argentina	—	—	0,28	357
Brasile	—	—	0,03	78
Cuba	—	—	5,80	696
Messico	—	—	2,16	563
Perù	—	—	5,97	834
Stati Uniti	4,60	4 320	17,86	2 246
Provv. navi aerei esteri	—	—	0,11	69
85.27				
6049 TUBI ISOLANTI E LORO RACCORDI, DI METALLI COMUNI ISOLATI INTERNAMENTE — isolati con carta, cartapesta, ecc.: con rivestimento di ferro o di acciaio				
Totale	**1 067,36**	**19 095**	**61,07**	**8 463**
Francia	1,10	132	—	—
Germania (Rep. fed.)	1 065,96	18 510	6,22	704
Paesi Bassi	—	—	0,78	257
Regno Unito	0,30	453	—	—
Turchia	—	—	5,37	2 200
Giordania	—	—	21,20	4 727
Libia	—	—	27,50	575
6050 — idem: con rivestimento di altri metalli				
Totale	**1 525,70**	**23 182**	**21,44**	**703**
Belgio-Lussemburgo	10,50	1 084	1,84	189
Germania (Rep. fed.)	1 515,20	22 098	—	—
Giordania	—	—	19,45	506
Punti e depositi franchi	—	—	0,15	8
6051 — altri				
Totale	**3,49**	**283**	**83,64**	**5 886**
Belgio-Lussemburgo	—	—	0,95	140
Francia	—	—	0,03	7
Germania (Rep. fed.)	0,25	87	0,36	19
Paesi Bassi	—	—	0,12	50
Regno Unito	3,24	196	—	—
Birmania	—	—	13,73	926
Indonesia	—	—	1,80	131
Iran	—	—	12,43	1 025
Malesia (Federazione)	—	—	0,14	39
RAU-Siria	—	—	4,80	352
Chenia	—	—	2,20	212
Etiopia-Eritrea (Fed.)	—	—	4,54	113
Unione del Sud Africa	—	—	7,10	876
Venezuela	—	—	33,40	1 818
Provv. navi aerei esteri	—	—	2,04	178
85.28				
6052 PARTI E PEZZI STACCATI ELETTRICI DI MACCHINE ED APPARECCHI, NON NOMINATI NÈ COMPRESI IN ALTRE VOCI DI QUESTO CAPITOLO				
Totale	**162,97**	**80 421**	**1 035,38**	**127 821**
di cui imp. o esp. temp.	*0,31*	*683*	*0,89*	*108*
di cui reimp. o riesp.	*0,97*	*145*	*737,70*	*56 198*
Austria	—	—	6,71	725
Belgio-Lussemburgo	1,85	289	35,38	3 964
Danimarca	0,15	97	1,15	150
Finlandia	—	—	0,65	561
Francia	4,82	3 079	53,63	5 001
Germania (Rep. fed.)	108,83	16 928	4,44	198
Grecia	—	—	12,26	1 385
Jugoslavia	—	—	7,73	4 024
Malta	—	—	0,46	73
Norvegia	—	—	0,10	15
Paesi Bassi	0,23	29	126,97	15 213
Portogallo	—	—	1,21	312
Regno Unito	26,80	11 493	41,56	4 586
Spagna	—	—	1,25	670
Svezia	—	—	0,17	61
Svizzera	0,89	446	5,36	877
Turchia	—	—	416,03	22 744
Ungheria	—	—	0,05	76
URSS	—	—	3,73	366
Arabia Saudita	—	—	13,85	1 964
Cipro	—	—	1,00	136
Giappone	—	—	0,35	207
Giordania	—	—	0,30	33
India	—	—	17,03	1 317
Iran	—	—	22,09	4 642
Israele	—	—	0,05	16
Libano	—	—	9,41	3 605
Pakistan	—	—	0,16	103
RAU-Siria	—	—	63,90	5 717
Angola	—	—	0,18	24
Etiopia-Eritrea (Fed.)	—	—	1,60	226
Libia	—	—	10,37	751
Marocco	—	—	1,05	109
Nigeria	—	—	0,01	12
RAU-Egitto	—	—	32,45	5 895
Rhodesia e Nyassaland	—	—	5,74	602
Somalia (Amm. ital.)	—	—	1,35	290
Sudan	—	—	0,11	12
Unione del Sud Africa	—	—	74,63	8 021
Argentina	—	—	5,38	10 586
Bolivia	—	—	3,75	285
Canadà	0,01	48	—	—
Cuba	—	—	5,34	1 781
Messico	—	—	3,50	1 537
Panama	—	—	..	12
Perù	—	—	5,84	465
Salvador	—	—	..	9
Stati Uniti	19,39	48 012	0,08	318
Surinam	—	—	0,11	122
Venezuela	—	—	19,14	15 052
Nuova Zelanda	—	—	11,36	1 353
Provv. navi aerei esteri	—	—	5,66	1 518
Punti e depositi franchi	—	—	0,75	100

CAPITOLO 86

Veicoli e materiale per strade ferrate - Apparecchi di segnalazione non elettrici per vie di comunicazione

86.01

6053 LOCOMOTIVE E LOCOTRATTORI A VAPORE

Totale	—	—	—	—

6054 TENDER

Totale	—	—	—	—

86.02

6055 LOCOMOTIVE E LOCOTRATTORI, ELETTRICI — ad accumulatori

Totale	**184,79**	**21 624**	**75,00**	**10 059**
N	*4*		*2*	
Germania (Rep. fed.)	106,69	12 368	—	—
N	*3*			
Svizzera	78,10	9 256	37,60	4 392
N	*1*		*1*	
Libano	—	—	37,40	5 667
N			*1*	

6056 — a presa di corrente esterna

Totale	—	—	**5 153,08**	**619 100**
N			*5*	
di cui riesp.	—	—	*72 126,54*	*274 550*
N			*2*	
Jugoslavia	—	—	5 153,08	619 100
N			*5*	

Quantità in quintali salvo diversa indicazione) e valore in migliaia di lire

MERCI E PAESI	Importazioni		Esportazioni	
	Quantità	Valore	Quantità	Valore
86.03				
6057 ALTRE LOCOMOTIVE E LOCOTRATTORI — azionati ad elettricità (esclusi quelli della voce n. 86.02)				
Totale	**2 354,66**	**241 226**	—	—
N	*4*			
Stati Uniti	2 354,66	241 226	—	—
N	*4*			
6058 — altrimenti azionati				
Totale	**3 247,91**	**230 206**	**6 943,40**	**412 314**
N	*23*		*28*	
di cui reimp. o riesp.	*461,60*	*26 651*	*212,25*	*20 893*
N	*1*		*1*	
Austria	178,00	8 589	38,00	1 318
N	*8*		*1*	
Germania (Rep. fed.)	3 069,91	221 617	—	—
N	*15*			
Jugoslavia	—	—	9,50	350
N			*1*	
Turchia	—	—	125,95	16 523
N			*5*	
Giordania	—	—	25,30	2 280
N			*1*	
Pakistan	—	—	3 619,25	211 792
N			*10*	
RAU-Egitto	—	—	2 227,89	127 109
N			*2*	
Somalia (Amm. ital.)	—	—	39,30	3 322
N			*1*	
Altre dip. brit. Africa occ.	—	—	547,15	23 336
N			*2*	
Argentina	—	—	212,25	20 893
N			*1*	
Stati Uniti	—	—	9,81	1 891
N			*1*	
Venezuela	—	—	89,00	3 500
N			*3*	
86.04				
6059 AUTOMOTRICI — elettriche: ad accumulatori				
Totale	—	—	—	—
6060 — idem: a presa di corrente esterna				
Totale	—	—	**1 838,60**	**286 250**
N			*10*	
di cui riesp.	—	—	*1 838,60*	*286 250*
N			*10*	
Jugoslavia	—	—	1 838,60	286 250
N			*10*	
6061 — altre: azionate ad elettricità (escluse quelle ad accumulatori)				
Totale	—	—	—	—
6062 — idem: altrimenti azionate				
Totale	—	—	**18 405,71**	**2 743 952**
N			*42*	
di cui riesp.	—	—	*14 785,38*	*2 205 418*
N			*32*	
Argentina	—	—	16 053,21	2 226 286
N			*35*	
Venezuela	—	—	2 352,50	517 666
N			*7*	

MERCI E PAESI	Importazioni		Esportazioni	
	Quantità	Valore	Quantità	Valore
6063 DRESINE A MOTORE				
Totale	—	—	—	—
86.05				
6064 VETTURE PER VIAGGIATORI — vetture-letto, vetture-ristorante, vetture-salone				
Totale	—	—	—	—
6065 — di altra specie				
Totale	—	—	—	—
6066 BAGAGLIAI				
Totale	—	—	—	—
6067 ALTRE VETTURE E CARRI PER STRADE FERRATE				
Totale	—	—	—	—
86.06				
6068 CARRI RISCALDATORI				
Totale	—	—	—	—
6069 ALTRI CARRI DI SERVIZIO (CARRI-OFFICINA, CARRI-GRU, ECC.)				
Totale	**2 153,22**	**130 242**	**1 072,50**	**52 578**
N	*7*		*11*	
di cui riesp.	—	—	*213,10*	*19 978*
N			*4*	
Regno Unito	1 760,22	101 097	—	—
N	*4*			
Svizzera	156,00	19 520	—	—
N	*1*			
Pakistan	—	—	534,40	18 800
N			*5*	
Dip. portoghesi in Asia	—	—	213,10	19 978
N			*4*	
Altre dip. brit. Africa occ.	—	—	325,00	13 800
N			*2*	
Stati Uniti	237,00	9 625	—	—
N	*2*			
6070 DRESINE SENZA MOTORE				
Totale	—	—	—	—
86.07				
6071 CARRI E VAGONCINI PER IL TRASPORTO DI MERCI SU ROTAIE — carri frigoriferi				
Totale	—	—	**22 934,22**	**693 179**
N			*144*	
di cui riesp.	—	—	*21 829,75*	*656 953*
N			*137*	
Svizzera	—	—	22 799,17	687 742
N			*143*	
Brasile	—	—	135,05	5 437
N			*1*	

segue Tav. 11 — Cap. 86

Quantità in quintali (salvo diversa indicazione) e valore in migliaia di lire

MERCI E PAESI	Importazioni		Esportazioni	
	Quantità	Valore	Quantità	Valore
6072 — carri serbatoio, con recipiente metallico				
Totale	**96,00**	**7 143**	—	—
N	*2*			
Germania (Rep. fed.)	96,00	7 143	—	—
N	*2*			
6073 — altri carri				
Totale	**6 576,10**	**56 483**	**25 701,28**	**840 763**
N	*39*		*282*	
di cui riesp.	—	—	*18 996,71*	*625 223*
N			*117*	
Belgio-Lussemburgo	5 748,50	49 182	—	—
N	*33*			
Francia	745,00	4 097	114,75	2 220
N	*5*		*1*	
Germania (Rep. fed.)	82,60	3 204	—	—
N	*1*			
Portogallo	—	—	65,65	6 352
N			*1*	
Svizzera	—	—	21 943,60	718 920
N			*237*	
Libano	—	—	57,80	1 987
N			*1*	
Marocco	—	—	837,50	30 297
N			*5*	
Venezuela	—	—	2 681,98	80 987
N			*37*	
6074 — vagoncini				
Totale	**1 494,90**	**60 031**	**940,42**	**34 450**
N	*253*		*118*	
Austria	150,00	4 688	—	—
N	*15*			
Francia	—	—	30,75	1 102
N			*10*	
Germania (Rep. fed.)	1 344,90	55 343	—	—
N	*238*			
Portogallo	—	—	131,20	4 122
N			*16*	
Svizzera	—	—	278,79	10 580
N			*13*	
Giordania	—	—	2,70	209
N			*8*	
Iran	—	—	67,85	5 354
N			*15*	
Israele	—	—	15,74	368
N			*3*	
Libano	—	—	107,13	2 793
N			*14*	
Somalia (Amm. ital.)	—	—	6,50	370
N			*1*	
Cile	—	—	243,20	8 757
N			*32*	
Messico	—	—	18,93	285
N			*4*	
Venezuela	—	—	37,63	510
N			*2*	
86.08				
6075 CASSE MOBILI PER QUALSIASI SPECIE DI TRASPORTO — isotermiche				
Totale	—	—	—	—
6076 — altre				
Totale	**404,50**	**15 722**	**1 566,10**	**19 809**
N	*105*		*717*	
di cui riesp.	—	—	*359,54*	*4 650*
N			*48*	
Austria	—	—	13,97	50
N			*1*	
Francia	125,62	4 180	11,26	50
N	*20*		*4*	
Germania (Rep. fed.)	260,11	10 763	894,51	10 237
N	*71*		*608*	
Paesi Bassi	—	—	1,50	40
N			*1*	
Regno Unito	—	—	14,86	120
N			*1*	
Svezia	—	—	4,90	140
N			*7*	
Svizzera	10,32	93	10,39	233
N	*7*		*4*	
Algeria	—	—	9,85	450
N			*1*	
Canadà	—	—	19,10	249
N			*3*	
Stati Uniti	8,45	686	585,76	8 240
N	*7*		*87*	
86.09				
6077 PARTI E PEZZI STACCATI DI VEICOLI PER STRADE FERRATE — carrelli motori				
Totale	**114,28**	**15 846**	**282,59**	**47 945**
N	*1*		*8*	
Finlandia	—	—	13,70	1 750
N			*1*	
Jugoslavia	—	—	69,90	8 610
N			*2*	
India	—	—	170,69	34 058
N			*2*	
Libia	—	—	16,00	814
N			*2*	
Stati Uniti	114,28	15 846	12,30	2 713
N	*1*		*1*	
6078 — carrelli portanti				
Totale	**112,81**	**8 142**	**367,12**	**36 597**
N	*4*		*75*	
di cui imp. temp.	*101,66*	*7 723*	—	—
N	*2*			
di cui riesp.	—	—	*45,64*	*2 749*
N			*13*	
Germania (Rep. fed.)	3,85	174	—	—
N	*1*			
Regno Unito	101,66	7 723	—	—
N	*2*			
Svizzera	7,30	245	11,30	556
N	*1*		*1*	
URSS	—	—	36,88	1 980
N			*12*	
Birmania	—	—	8,76	769
N			*1*	
India	—	—	161,03	15 609
N			*32*	
RAU-Siria	—	—	23,01	777
N			*7*	
Somalia (Amm. ital.)	—	—	4,20	188
N			*1*	
Tunisia	—	—	8,18	60
N			*1*	
Canadà	—	—	88,76	14 118
N			*10*	
Australia	—	—	25,00	2 540
N			*10*	
6079 — boccole e loro parti: con cuscinetti a sfere o a rulli				
Totale	**2 476,38**	**191 274**	**712,86**	**46 146**
di cui imp. temp.	*2 185,16*	*170 840*	—	—
Austria	583,62	41 510	—	—
Francia	—	—	451,16	38 824
Germania (Rep. fed.)	0,82	236	—	—
Spagna	—	—	3,40	83
Svezia	1 891,94	149 528	—	—
Giordania	—	—	219,44	4 934
Australia	—	—	38,86	2 305

Quantità in quintali (salvo diversa indicazione) e valore in migliaia di lire

MERCI E PAESI	Importazioni		Esportazioni	
	Quantità	Valore	Quantità	Valore
6080 — idem: altre				
Totale	**121,21**	**7 400**	**11,20**	**462**
Germania (Rep. fed.)	121,21	7 400	—	—
Grecia	—	—	0,06	59
Libano	—	—	4,54	210
Somalia (Amm. ital.)	—	—	6,60	193
6081 — freni				
Totale	**1 318,43**	**336 094**	**17,27**	**3 069**
di cui imp. temp.	*1 258,41*	*328 306*	—	—
Belgio-Lussemburgo	—	—	0,38	176
Francia	—	—	7,44	1 144
Germania (Rep. fed.)	160,98	42 280	—	—
Grecia	—	—	0,50	493
Jugoslavia	—	—	4,45	945
Portogallo	—	—	1,05	79
Regno Unito	36,73	2 038	—	—
Svezia	87,04	20 578	—	—
Svizzera	6,02	2 998	3,30	86
Somalia (Amm. ital.)	—	—	0,15	146
Stati Uniti	1 027,66	268 200	—	—
6082 — non nominati				
Totale	**31 142,41**	**994 103**	**120 624,61**	**1 404 532**
di cui imp. temp.	*28 927,43*	*946 341*	—	—
di cui riesp.	—	—	*10 009,74*	*110 650*
Austria	11,75	572	3,66	1 045
Belgio-Lussemburgo	11 952,46	104 824	11,22	572
Francia	1 520,66	25 909	55,86	11 870
Germania (Rep. fed.)	14 713,86	780 364	0,94	70
Grecia	—	—	25,99	4 424
Jugoslavia	—	—	29,41	4 357
Norvegia	—	—	62,21	1 142
Regno Unito	114,10	8 433	50,83	3 870
Spagna	—	—	27,96	1 500
Svezia	2 749,06	70 254	—	—
Svizzera	25,78	2 126	3 165,21	37 340
Ungheria	—	—	12 264,79	159 918
Giappone	—	—	0,62	25
Giordania	—	—	0,50	69
India	—	—	65 390,46	613 207
Israele	—	—	3,33	49
Libano	—	—	9,50	1 082
Pakistan	—	—	21 031,30	232 605
RAU-Siria	—	—	0,20	108
Liberia	—	—	3,16	91
Libia	—	—	4,96	908
Mozambico	—	—	2 488,70	32 859
RAU-Egitto	—	—	14 004,67	188 325
Somalia (Amm. ital.)	—	—	5,43	353
Tunisia	—	—	167,45	2 686
Unione del Sud Africa	—	—	852,41	20 245
Argentina	—	—	767,70	74 811
Cuba	—	—	196,04	10 987
Messico	—	—	0,10	14
Stati Uniti	54,74	1 621	—	—
86.10				
6083 MATERIALE FISSO PER STRADE FERRATE — ponti girevoli				
Totale	**0,45**	**264**	**6,48**	**1 478**
Germania (Rep. fed.)	0,45	264	—	—
Libia	—	—	0,31	137
Stati Uniti	—	—	6,17	1 341
6084 — piattaforme girevoli, deviatori e simili				
Totale	—	—	**193,97**	**9 036**
Belgio-Lussemburgo	—	—	1,29	79
Jugoslavia	—	—	12,25	1 115
Iran	—	—	16,90	650
Israele	—	—	2,10	31
Venezuela	—	—	161,43	7 161

MERCI E PAESI	Importazioni		Esportazioni	
	Quantità	Valore	Quantità	Valore
6085 — altro: di manovra				
Totale	—	—	—	—
6086 — idem: di linea				
Totale	**333,54**	**7 527**	**95,75**	**935**
Regno Unito	333,54	7 527	—	—
Liberia	—	—	90,89	835
RAU-Egitto	—	—	4,86	100
6087 APPARECCHI MECCANICI NON ELETTRICI, ECC. — di segnalazione				
Totale	**20,40**	**3 450**	**6,97**	**2 540**
Belgio-Lussemburgo	—	—	2,11	547
Francia	0,03	57	3,23	1 298
Germania (Rep. fed.)	4,15	556	—	—
Paesi Bassi	—	—	1,51	683
Regno Unito	11,78	1 395	—	—
Svezia	4,44	1 442	—	—
Libia	—	—	0,12	12
6088 — altri				
Totale	**34,80**	**8 721**	**803,32**	**408 487**
di cui riesp.	—	—	*799,68*	*408 144*
Germania (Rep. fed.)	0,20	83	—	—
Regno Unito	15,70	1 104	—	—
Svizzera	0,90	140	0,26	84
Stati Uniti	18,00	7 394	—	—
Dip. brit. Am. merid.	—	—	799,42	408 060
Dip. oland. Am. centr.	—	—	2,97	108
Provv. navi aerei esteri	—	—	0,67	235
6089 PARTI E PEZZI STACCATI — di materiale fisso per strade ferrate				
Totale	—	—	**13,60**	**550**
RAU-Egitto	—	—	5,60	400
Venezuela	—	—	8,00	150
6090 — di apparecchi meccanici non elettrici ecc.				
Totale	**0,20**	**139**	**1,37**	**330**
Germania (Rep. fed.)	0,20	139	—	—
RAU-Egitto	—	—	1,37	330

CAPITOLO 87

Vetture automobili, trattori, velocipedi ed altri veicoli terrestri

87.01

6091 TRATTORI, COMPRESI I TRATTORI-VERRICELLO — motocoltivatori, con cilindrata: fino a 1000 cmc					
Totale		**4 576,62**	**560 672**	**622,43**	**57 242**
	N	*3 050*		*195*	
di cui reimp. o riesp.		*1,60*	*150*	*368,73*	*26 943*
	N	*1*		*71*	
Austria		20,10	2 137	—	—
	N	*11*			
Belgio-Lussemburgo		—	—	2,51	400
	N			*2*	
Danimarca		—	—	12,00	2 083
	N			*20*	

segue Tav. 11 — Cap. 87

Quantità in quintali (salvo diversa indicazione) e valore in migliaia di lire

MERCI E PAESI	Importazioni		Esportazioni	
	Quantità	Valore	Quantità	Valore
Francia	53,25	5 743	47,91	3 238
N	*26*		*6*	
Germania (Rep. fed.)	3 046,67	396 614	322,96	23 818
N	*2 281*		*95*	
Grecia	—	—	62,43	8 188
N			*21*	
Jugoslavia	—	—	26,63	3 045
N			*5*	
Paesi Bassi	—	—	12,00	2 333
N			*20*	
Portogallo	—	—	45,40	5 737
N			*8*	
Regno Unito	39,44	5 143	—	—
N	*20*			
Svezia	3,79	300	—	—
N	*1*			
Svizzera	1 252,01	139 385	—	—
N	*664*			
Thailandia	—	—	5,79	448
N			*1*	
Argentina	—	—	6,52	731
N			*1*	
Colombia	—	—	8,20	827
N			*1*	
Salvador	—	—	14,85	1 158
N			*1*	
Stati Uniti	161,36	11 350	—	—
N	*47*			
Uruguay	—	—	50,78	4 611
N			*13*	
Venezuela	—	—	4,45	625
N			*1*	
6092 — idem: superiore a 1000 cmc				
Totale	**66,85**	**4 859**	**65,15**	**5 554**
N	*7*		*9*	
di cui riesp.	—	—	*52,37*	*4 120*
N			*7*	
Austria	—	—	52,37	4 120
N			*7*	
Germania (Rep. fed.)	52,35	3 783	—	—
N	*5*			
Regno Unito	14,50	1 076	—	—
N	*2*			
Argentina	—	—	12,78	1 434
N			*2*	
6093 ALTRI TRATTORI, ECC. — azionati da motori a combustione interna con cilindrata: fino a 7000 cmc				
Totale	**95 679,14**	**5 247 456**	**298 686,34**	**22 833 409**
N	*6 061*		*16 359*	
di cui imp. o esp. temp.	*358,58*	*19 644*	*164,50*	*12 172*
N	*16*		*6*	
di cui reimp. o riesp.	*156,12*	*10 503*	*162 922,85*	*12 110 603*
N	*10*		*7 744*	
Austria	5 818,56	305 721	1 865,41	120 137
N	*421*		*150*	
Belgio-Lussemburgo	—	—	2 007,83	135 914
N			*134*	
Bulgaria	—	—	40,85	3 244
N			*3*	
Cecoslovacchia	638,46	21 877	268,79	11 712
N	*28*		*6*	
Danimarca	—	—	3 402,29	217 010
N			*325*	
Finlandia	—	—	1 655,20	110 340
N			*76*	
Francia	3 971,85	252 601	77 865,65	5 036 426
N	*314*		*4 474*	
Germania (Rep. fed.)	29 210,86	1 650 274	18 506,09	1 242 359
N	*2 076*		*636*	
Grecia	—	—	356,89	25 860
N			*20*	
Jugoslavia	—	—	7 724,15	383 237
N			*401*	
Norvegia	—	—	1 001,21	67 242
N			*78*	
Paesi Bassi	31,00	2 617	15 753,63	1 074 866
N	*1*		*978*	
Polonia	45,00	2 000	86,32	6 154
N	*1*		*3*	
Portogallo	—	—	2 239,97	174 307
N			*120*	
Regno Unito	54 066,48	2 877 384	70,11	4 526
N	*3 130*		*3*	
Spagna	—	—	4 204,43	352 263
N			*262*	
Svezia	64,10	6 849	2 735,30	263 815
N	*3*		*227*	
Svizzera	247,61	28 042	757,27	71 624
N	*15*		*49*	
Turchia	—	—	4 649,05	403 747
N			*94*	
URSS	—	—	57,04	4 768
N			*1*	
Afganistan	—	—	190,31	14 040
N			*9*	
Cambogia, Laos e Vietnam	—	—	222,74	14 886
N			*5*	
Ceylon	—	—	195,75	15 159
N			*1*	
Cina continentale	—	—	19,60	1 534
N			*1*	
Cipro	—	—	465,91	27 448
N			*13*	
Giappone	—	—	8,41	763
N			*1*	
India	—	—	847,00	66 831
N			*61*	
Iran	—	—	2 724,07	213 160
N			*104*	
Israele	—	—	11,07	772
N			*1*	
Pakistan	—	—	235,95	12 495
N			*4*	
Africa del Sud-Ovest	—	—	264,06	17 863
N			*18*	
Algeria	—	—	5 620,50	382 436
N			*212*	
Angola	—	—	424,94	25 566
N			*10*	
Chenia	—	—	252,26	17 479
N			*11*	
Congo belga	—	—	50,65	4 562
N			*3*	
Etiopia-Eritrea (Fed.)	—	—	130,94	10 677
N			*5*	
Liberia	—	—	191,10	15 105
N			*4*	
Libia	—	—	2 933,59	229 435
N			*65*	
Madagascar	—	—	56,35	3 542
N			*1*	
Mozambico	—	—	53,44	3 035
N			*3*	
RAU-Egitto	—	—	612,43	63 268
N			*13*	
Rhodesia e Nyassaland	—	—	143,65	10 809
N			*5*	
Somalia (Amm. ital.)	—	—	890,74	63 559
N			*26*	
Sudan	—	—	130,00	17 279
N			*1*	
Tunisia	—	—	1 111,77	72 683
N			*40*	
Unione del Sud Africa	—	—	6 092,67	377 101
N			*343*	
Altre dip. brit. Africa or.	—	—	121,98	8 478
N			*3*	
Altre dip. franc. Africa eq.	—	—	137,40	9 140
N			*2*	
Dip. franc. Africa occ.	—	—	125,36	9 255
N			*2*	
Dip. spagn. Africa occ.	—	—	58,00	4 571
N			*1*	
Argentina	—	—	66 940,57	7 304 082
N			*3 979*	
Brasile	—	—	13 199,15	996 867
N			*295*	
Canadà	—	—	7 246,18	451 677
N			*500*	
Cile	—	—	881,12	72 960
N			*30*	

Quantità in quintali (salvo diversa indicazione) e valore in migliaia di lire

MERCI E PAESI	Importazioni		Esportazioni	
	Quantità	Valore	Quantità	Valore
Costarica	—	—	39,16	3 464
N			*2*	
Messico	—	—	5,70	971
N			*1*	
Portorico	—	—	126,76	8 241
N			*5*	
Stati Uniti	1 585,22	100 091	422,69	34 785
N	*72*		*19*	
Surinam	—	—	34,00	3 917
N			*2*	
Uruguay	—	—	45,60	4 392
N			*5*	
Venezuela	—	—	340,72	28 731
N			*16*	
Dip. franc. Am. sett. centr.	—	—	283,48	17 631
N			*5*	
Australia	—	—	37 725,18	2 369 776
N			*2 394*	
Nuova Zelanda	—	—	1 825,91	113 433
N			*98*	
6094 — idem: superiore a 7000 cmc				
Totale	**16 862,88**	**895 199**	**22 461,98**	**1 206 092**
N	*115*		*219*	
di cui riesp.	—	—	*1 451,83*	*130 130*
N			*12*	
Austria	—	—	477,23	26 474
N			*7*	
Bulgaria	—	—	55,20	4 303
N			*2*	
Danimarca	—	—	60,40	4 166
N			*1*	
Francia	130,26	12 713	131,96	9 037
N	*1*		*1*	
Germania (Rep. fed.)	945,24	67 714	86,00	7 850
N	*8*		*3*	
Grecia	—	—	17,15	1 304
N			*1*	
Jugoslavia	—	—	16 074,65	776 616
N			*128*	
Paesi Bassi	150,00	19 184	—	—
N	*1*			
Regno Unito	1 056,08	52 391	—	—
N	*10*			
Spagna	—	—	372,15	16 330
N			*4*	
Svezia	—	—	57,70	5 700
N			*1*	
India	—	—	3 113,32	213 251
N			*22*	
Algeria	—	—	226,50	14 355
N			*6*	
Unione del Sud Africa	—	—	336,31	22 269
N			*3*	
Argentina	—	—	379,96	32 144
N			*3*	
Brasile	—	—	956,90	62 876
N			*35*	
Cile	—	—	16,80	2 094
N			*1*	
Portorico	—	—	99,75	7 323
N			*1*	
Stati Uniti	14 581,30	743 197	—	—
N	*95*			
6095 — azionati da altri motori				
Totale	**712,95**	**54 171**	**1 432,73**	**110 962**
N	*94*		*90*	
di cui riesp.	—	—	*238,22*	*21 628*
N			*55*	
Belgio-Lussemburgo	—	—	11,78	1 030
N			*1*	
Francia	249,10	16 092	—	—
N	*24*			
Germania (Rep. fed.)	442,53	34 875	—	—
N	*68*			
Jugoslavia	—	—	194,88	14 013
N			*48*	
Regno Unito	4,92	1 327	—	—
N	*1*			
Spagna	—	—	1 033,04	66 421
N			*16*	
Ceylon	—	—	5,40	398
N			*1*	
Hong Kong	—	—	11,71	923
N			*3*	
Pakistan	—	—	8,76	723
N			*1*	
Sudan	—	—	5,69	4 541
N			*1*	
Stati Uniti	16,40	1 877	149,75	21 947
N	*1*		*18*	
Australia	—	—	11,72	966
N			*1*	
87.02				
6096 AUTOVEICOLI AZIONATI DA MOTORE A COMBUSTIONE INTERNA — per il trasporto di persone, comprese le vetture miste: con almeno 10 posti a sedere				
Totale	**304,81**	**35 337**	**12 267,85**	**1 154 333**
N	*9*		*181*	
di cui riesp.	—	—	*4 584,11*	*398 210*
N			*67*	
Austria	—	—	115,90	10 063
N			*13*	
Francia	—	—	107,00	12 274
N			*2*	
Germania (Rep. fed.)	292,55	34 455	—	—
N	*8*			
Grecia	—	—	565,10	70 312
N			*7*	
Jugoslavia	—	—	871,45	53 428
N			*12*	
Polonia	—	—	1 424,60	109 917
N			*16*	
Regno Unito	12,26	882	59,34	4 069
N	*1*		*1*	
Spagna	—	—	78,50	8 540
N			*1*	
Svizzera	—	—	123,92	14 958
N			*2*	
Turchia	—	—	430,98	45 621
N			*4*	
Thailandia	—	—	69,17	6 120
N			*1*	
Algeria	—	—	241,00	16 718
N			*10*	
Etiopia-Eritrea (Fed.)	—	—	1 512,96	140 016
N			*20*	
Libia	—	—	838,17	79 290
N			*10*	
Somalia (Amm. ital.)	—	—	8,60	1 069
N			*1*	
Tunisia	—	—	4 945,72	491 705
N			*61*	
Altre dip. brit. Africa occ.	—	—	31,80	2 110
N			*1*	
Argentina	—	—	84,50	9 069
N			*2*	
Honduras (Repubblica)	—	—	65,16	5 376
N			*1*	
Stati Uniti	—	—	80,90	8 288
N			*2*	
Venezuela	—	—	518,24	57 738
N			*8*	
Dip. brit. Am. sett. centr.	—	—	94,84	7 652
N			*6*	
6097 — idem: autoambulanze				
Totale	**123,00**	**10 776**	**126,11**	**16 295**
N	*10*		*11*	
di cui riesp.	—	—	*64,70*	*7 864*
N			*6*	
Belgio-Lussemburgo	—	—	14,00	1 209
N			*1*	

segue Tav. 11 — Cap. 87

Quantità in quintali (salvo diversa indicazione) e valore in migliaia di lire

MERCI E PAESI	Importazioni		Esportazioni	
	Quantità	Valore	Quantità	Valore
Francia	40,00	3 441	24,60	3 805
N	*3*		*2*	
Germania (Rep. fed.)	83,00	7 335	—	—
N	*7*			
Norvegia	—	—	13,10	1 557
N			*1*	
Svizzera	—	—	9,17	1 085
N			*1*	
Birmania	—	—	14,10	1 362
N			*1*	
Pakistan	—	—	37,50	4 945
N			*4*	
Messico	—	—	13,64	2 332
N			*1*	

6098 — idem: altri, con cilindrata fino a 1500 cmc

Totale	**100 223,23**	**7 355 952**	**1081676,80**	**81 054 595**
N	*13 567*		*179 258*	
di cui imp. o esp. temp.	*262,46*	*31 078*	*73,69*	*7 709*
N	*36*		*10*	
di cui reimp. o riesp.	*15,08*	*1 432*	*807 578,13*	*57 519 290*
N	*2*		*137 942*	
Albania	—	—	14,55	965
N			*2*	
Austria	6,60	620	40 508,36	2 892 817
N	*1*		*6 033*	
Belgio-Lussemburgo	103,50	7 116	37 226,25	2 764 897
N	*16*		*5 904*	
Bulgaria	—	—	258,83	22 965
N			*31*	
Cecoslovacchia	692,00	32 765	8 600,18	628 168
N	*78*		*1 492*	
Danimarca	—	—	18 035,74	1 276 410
N			*2 976*	
Finlandia	—	—	371,40	32 923
N			*47*	
Francia	28 911,66	1 976 093	39 784,47	3 346 984
N	*3 498*		*6 817*	
Germania (Rep. fed.)	43 675,16	3 283 955	387 130,81	26 359 957
N	*6 454*		*68 146*	
Germania (Rep. dem.)	—	—	9,60	1 260
N			*1*	
Gibilterra	—	—	163,96	16 454
N			*22*	
Grecia	—	—	3 035,57	254 324
N			*373*	
Irlanda	—	—	4 600,85	305 373
N			*679*	
Islanda	—	—	70,66	6 660
N			*9*	
Jugoslavia	—	—	60 292,63	3 962 857
N			*11 338*	
Malta	—	—	693,23	49 251
N			*99*	
Norvegia	—	—	4 264,88	297 978
N			*671*	
Paesi Bassi	192,50	15 403	33 408,86	2 340 869
N	*28*		*5 195*	
Polonia	—	—	554,55	45 288
N			*92*	
Portogallo	—	—	10 394,69	826 053
N			*1 545*	
Regno Unito	26 485,94	2 026 773	23 794,92	1 713 635
N	*3 471*		*10 472*	
Romania	—	—	245,98	24 419
N			*28*	
Spagna	—	—	1 087,03	109 972
N			*150*	
Svezia	23,90	1 745	14 833,08	994 700
N	*3*		*2 224*	
Svizzera	65,24	6 616	45 712,93	4 165 610
N	*9*		*6 243*	
Turchia	8,50	500	1 876,25	185 002
N	*1*		*156*	
Ungheria	—	—	597,27	37 991
N			*102*	
URSS	(*a*) 15,10	559	18,50	2 118
N	*1*		*2*	
Aden	—	—	1 044,58	74 822
N			*154*	
Afganistan	—	—	31,27	2 851
N			*4*	
Arabia Saudita	—	—	912,13	70 910
N			*104*	
Birmania	—	—	771,21	67 833
N			*90*	
Cambogia, Laos e Vietnam	—	—	301,58	29 775
N			*35*	
Ceylon	—	—	3 769,27	267 553
N			*493*	
Cina continentale	—	—	7,06	558
N			*1*	
Cipro	—	—	2 515,81	180 694
N			*342*	
Corea (Repubblica)	—	—	54,20	4 174
N			*7*	
Filippine	—	—	49,71	5 911
N			*6*	
Formosa	—	—	321,95	28 625
N			*41*	
Giappone	—	—	47,39	6 425
N			*5*	
Giordania	—	—	380,39	28 762
N			*50*	
Hong Kong	—	—	1 927,40	145 502
N			*243*	
India	—	—	387,26	30 588
N			*68*	
Indonesia	—	—	257,30	25 106
N			*29*	
Irak	—	—	1 535,92	125 538
N			*172*	
Iran	—	—	2 333,22	215 908
N			*256*	
Israele	—	—	1 668,05	138 398
N			*246*	
Kuwait	—	—	3 058,73	235 669
N			*373*	
Libano	—	—	7 462,38	549 238
N			*800*	
Malesia (Federazione)	—	—	8 646,82	693 733
N			*1 130*	
Pakistan	—	—	2 463,18	204 489
N			*380*	
RAU-Siria	—	—	260,54	20 595
N			*30*	
Thailandia	—	—	2 904,61	211 725
N			*338*	
Yemen	—	—	20,96	1 816
N			*2*	
Dip. portoghesi in Asia	—	—	133,44	9 113
N			*17*	
Altri paesi d'Arabia	—	—	232,66	19 452
N			*28*	
Altri paesi d'Asia	—	—	14,35	1 079
N			*2*	
Algeria	—	—	2 679,93	234 235
N			*413*	
Angola	—	—	623,33	46 876
N			*94*	
Camerun francese	—	—	14,28	1 010
N			*2*	
Chenia	—	—	3 800,74	281 499
N			*498*	
Congo belga	—	—	982,59	81 784
N			*123*	
Etiopia-Eritrea (Fed.)	—	—	2 882,07	213 723
N			*359*	
Ghana (Costa d'Oro)	—	—	795,03	66 035
N			*101*	
Liberia	—	—	416,95	29 469
N			*53*	
Libia	—	—	2 784,34	226 916
N			*376*	
Madagascar	—	—	743,43	52 616
N			*103*	
Marocco	—	—	2 256,93	226 780
N			*287*	
Mozambico	—	—	1 685,60	117 964
N			*210*	
Nigeria	—	—	4 240,09	324 348
N			*526*	
RAU-Egitto	—	—	4 227,21	322 621
N			*487*	

(*a*) Dato confermato.

Quantità in quintali (salvo diversa indicazione) e valore in migliaia di lire

MERCI E PAESI	Importazioni		Esportazioni	
	Quantità	Valore	Quantità	Valore
Rhodesia e Nyassaland	—	—	1 124,66	79 397
N			*168*	
Somalia francese	—	—	144,23	10 527
N			*20*	
Somalia (Amm. ital.)	—	—	1 688,43	146 361
N			*214*	
Sudan	—	—	2 555,75	193 483
N			*310*	
Tanganica	—	—	12,00	400
N			*1*	
Tunisia	—	—	1 041,27	104 195
N			*151*	
Uganda	—	—	9,20	1 253
N			*1*	
Unione del Sud Africa	—	—	27 935,70	2 279 577
N			*3 804*	
Altre dip. brit. Africa occ.	9,00	300	613,29	63 951
N	*1*		*72*	
Altre dip. brit. Africa or.	—	—	59,86	4 510
N			*11*	
Altre dip. franc. Africa eq.	—	—	409,64	30 265
N			*54*	
Dip. franc. Africa occ.	—	—	340,65	27 116
N			*49*	
Dip. portogh. Africa occ.	—	—	173,75	12 475
N			*25*	
Argentina	—	—	47 484,21	3 819 672
N			*8 790*	
Brasile	—	—	144,51	13 128
N			*31*	
Canadà	—	—	6 158,59	484 953
N			*924*	
Cile	—	—	3 130,98	264 492
N			*455*	
Colombia	8,50	500	505,68	34 698
N	*1*		*61*	
Costarica	—	—	249,55	18 923
N			*35*	
Cuba	—	—	14,70	3 763
N			*2*	
Ecuador	—	—	1 128,92	82 754
N			*151*	
Guatemala	—	—	661,35	49 043
N			*78*	
Honduras (Repubblica)	—	—	253,46	17 099
N			*34*	
Messico	—	—	12 138,90	880 616
N			*1 560*	
Panama	—	—	964,04	87 799
N			*127*	
Paraguay	—	—	220,41	17 218
N			*31*	
Perù	—	—	2 781,79	195 309
N			*392*	
Portorico	—	—	972,02	80 831
N			*144*	
Salvador	—	—	412,70	34 882
N			*48*	
San Domingo	—	—	51,94	6 117
N			*8*	
Stati Uniti	(a) 15,83	2 557	124 923,41	11 213 273
N	*4*		*16 276*	
Surinam	—	—	118,08	8 728
N			*18*	
Uruguay	—	—	134,76	25 477
N			*17*	
Venezuela	9,80	450	4 379,75	380 041
N	*1*		*521*	
Dip. brit. Am. merid.	—	—	35,52	2 425
N			*4*	
Dip. brit. Am. sett. centr.	—	—	3 038,08	219 176
N			*369*	
Dip. franc. Am. sett. centr.	—	—	320,85	22 980
N			*33*	
Dip. oland. America centr.	—	—	1 262,02	98 406
N			*166*	
Dip. USA Am. sett. centr.	—	—	76,87	6 058
N			*10*	
Australia	—	—	22 919,61	1 603 697
N			*3 781*	
Nuova Zelanda	—	—	1 402,40	107 105
N			*310*	
Dip. franc. in Oceania	—	—	31,02	2 304
N			*6*	
Dip. oland. in Oceania	—	—	331,36	23 900
N			*45*	
Dip. USA in Oceania	—	—	65,08	5 896
N			*11*	
Paese non accertato	—	—	22,89	1 764
N			*3*	

6099 — idem: altri, con cilindrata più di 1500 fino a 4000 cmc

Totale	**49 708,50**	**4 962 308**	**252 662,35**	**23 974 913**
N	*4 488*		*21 893*	
di cui imp. o esp. temp.	*304,91*	*39 917*	*36,00*	*3 099*
N	*24*		*3*	
di cui reimp. o riesp.	*23,44*	*2 500*	*175 103,08*	*14 284 821*
N	*2*		*15 404*	
Austria	24,00	787	17 582,34	1 399 607
N	*2*		*1 548*	
Belgio-Lussemburgo	27,80	3 130	15 308,68	1 330 829
N	*2*		*1 366*	
Bulgaria	—	—	94,33	7 490
N			*9*	
Cecoslovacchia	—	—	210,53	15 402
N			*34*	
Danimarca	11,84	1 761	2 997,87	233 525
N	*1*		*258*	
Finlandia	—	—	399,59	37 397
N			*32*	
Francia	12 637,96	1 156 629	20 772,09	2 221 551
N	*1 121*		*1 770*	
Germania (Rep. fed.)	22 410,15	2 269 706	50 986,62	4 207 859
N	*2 108*		*4 390*	
Germania (Rep. dem.)	—	—	23,42	1 781
N			*2*	
Gibilterra	—	—	35,09	2 697
N			*3*	
Grecia	12,00	400	889,11	74 806
N	*1*		*76*	
Irlanda	—	—	74,14	6 893
N			*6*	
Islanda	—	—	74,98	6 803
N			*6*	
Jugoslavia	12,00	150	5 376,64	440 242
N	*1*		*477*	
Malta	—	—	71,50	5 467
N			*6*	
Norvegia	—	—	1 472,53	113 329
N			*131*	
Paesi Bassi	22,00	1 595	9 897,62	861 069
N	*2*		*868*	
Polonia	—	—	47,43	4 436
N			*4*	
Portogallo	—	—	1 937,90	220 297
N			*158*	
Regno Unito	8 775,65	863 719	4 262,80	481 996
N	*770*		*366*	
Romania	11,06	764	47,43	5 651
N	*1*		*4*	
Spagna	23,60	1 877	505,15	53 851
N	*2*		*41*	
Svezia	161,90	14 666	5 559,60	429 881
N	*16*		*485*	
Svizzera	50,51	7 449	27 949,23	2 983 338
N	*4*		*2 433*	
Turchia	—	—	242,62	24 329
N			*20*	
Ungheria	9,56	1 133	—	—
N	*1*			
URSS	—	—	14,80	2 353
N			*1*	
Aden	—	—	551,77	43 474
N			*46*	
Arabia Saudita	—	—	20,10	1 562
N			*3*	
Birmania	—	—	12,23	1 422
N			*1*	
Cambogia, Laos e Vietnam	—	—	434,43	42 800
N			*37*	
Ceylon	—	—	187,33	13 869
N			*16*	
Cipro	—	—	430,73	33 212
N			*41*	

(a) Compresi due Go-Kart.

segue Tav. 11 — Cap. 87

Quantità in quintali (salvo diversa indicazione) e valore in migliaia di lire

MERCI E PAESI	Importazioni		Esportazioni	
	Quantità	Valore	Quantità	Valore
Filippine	—	—	39,00	6 082
N			*3*	
Giappone	—	—	47,34	8 607
N			*4*	
Giordania	—	—	59,09	5 551
N			*9*	
Hong Kong	—	—	471,61	35 686
N			*40*	
India	—	—	229,38	24 835
N			*19*	
Indonesia	—	—	200,04	24 552
N			*16*	
Irak	—	—	266,71	30 273
N			*22*	
Iran	—	—	868,70	86 785
N			*87*	
Israele	—	—	57,68	4 627
N			*5*	
Kuwait	—	—	1 119,53	94 426
N			*96*	
Libano	—	—	2 634,84	274 719
N			*226*	
Malesia (Federazione)	—	—	1 184,01	95 713
N			*109*	
Pakistan	—	—	142,28	14 301
N			*12*	
RAU-Siria	—	—	105,38	9 041
N			*9*	
Thailandia	—	—	890,55	75 996
N			*76*	
Altri paesi d'Arabia	—	—	105,06	8 741
N			*8*	
Altri paesi d'Asia	—	—	29,19	2 938
N			*3*	
Africa del Sud-Ovest	—	—	11,68	841
N			*1*	
Algeria	—	—	780,38	73 314
N			*66*	
Angola	—	—	23,00	9 968
N			*2*	
Camerun francese	—	—	46,69	3 885
N			*4*	
Chenia	—	—	3 415,28	272 068
N			*297*	
Congo belga	—	—	995,71	80 353
N			*84*	
Etiopia-Eritrea (Fed.)	—	—	409,22	33 702
N			*32*	
Ghana (Costa d'Oro)	—	—	3 145,14	268 389
N			*272*	
Liberia	—	—	95,04	7 322
N			*8*	
Libia	—	—	591,71	54 657
N			*51*	
Madagascar	—	—	362,06	31 540
N			*35*	
Marocco	—	—	2 136,35	216 970
N			*181*	
Mozambico	—	—	370,03	31 030
N			*31*	
Nigeria	—	—	3 522,30	318 653
N			*295*	
RAU-Egitto	—	—	525,87	56 738
N			*43*	
Rhodesia e Nyassaland	—	—	832,84	73 029
N			*80*	
Somalia francese	—	—	107,66	8 943
N			*9*	
Somalia (Amm. ital.)	—	—	694,91	55 120
N			*61*	
Sudan	—	—	343,52	31 638
N			*28*	
Tunisia	—	—	1 248,67	91 050
N			*96*	
Unione del Sud Africa	—	—	10 351,35	850 764
N			*935*	
Altre dip. brit. Africa occ.	—	—	403,52	34 962
N			*33*	
Altre dip. brit. Africa or.	—	—	11,68	861
N			*1*	
Altre dip. franc. Africa eq.	—	—	277,92	39 110
N			*23*	
Dip. franc. Africa occ.	—	—	120,44	9 945
N			*10*	

MERCI E PAESI	Importazioni		Esportazioni	
	Quantità	Valore	Quantità	Valore
Dip. portogh. Africa occ.	—	—	11,72	887
N			*1*	
Argentina	—	—	1 123,55	176 395
N			*92*	
Brasile	—	—	3 757,75	545 247
N			*328*	
Canadà	17,80	1 660	283,64	32 669
N	*1*		*24*	
Cile	—	—	696,46	60 035
N			*60*	
Colombia	—	—	348,34	32 425
N			*24*	
Costarica	—	—	35,31	2 990
N			*3*	
Cuba	—	—	20,00	800
N			*1*	
Ecuador	—	—	180,48	16 017
N			*17*	
Guatemala	—	—	265,11	19 693
N			*23*	
Messico	—	—	5 936,10	540 014
N			*541*	
Panama	—	—	580,21	48 781
N			*49*	
Paraguay	—	—	35,75	3 637
N			*3*	
Perù	—	—	1 109,70	97 085
N			*71*	
Portorico	—	—	291,92	22 643
N			*27*	
Salvador	—	—	295,28	28 106
N			*24*	
San Domingo	—	—	77,38	5 023
N			*5*	
Stati Uniti	5 491,47	635 682	17 576,80	2 491 158
N	*454*		*1 480*	
Uruguay	—	—	12,70	2 943
N			*1*	
Venezuela	9,20	1 200	2 589,00	283 069
N	*1*		*211*	
Dip. brit. Am. merid.	—	—	35,76	2 858
N			*3*	
Dip. brit. Am. sett. e centr.	—	—	1 491,80	112 906
N			*140*	
Dip. franc. Am. sett. centr.	—	—	499,51	41 713
N			*43*	
Dip. oland. Am. centr.	—	—	684,60	56 388
N			*61*	
Dip. USA Am. sett. centr.	—	—	11,78	1 012
N			*1*	
Australia	—	—	6 889,11	576 169
N			*593*	
Nuova Zelanda	—	—	18,71	2 809
N			*2*	
Dip. franc. in Oceania	—	—	35,76	2 679
N			*3*	
Dip. olandesi in Oceania	—	—	24,13	1 819
N			*2*	

6100 — idem: altri, con cilindrata superiore a 4000 cmc

Totale	**3 991,45**	**490 223**	**3 468,94**	**875 206**
N	*206*		*172*	
di cui imp. temp.	*74,00*	*12 310*	—	—
N	*3*			
di cui reimp. o riesp.	*16,50*	*1 117*	*2 192,83*	*651 056*
N	*1*		*101*	
Belgio-Lussemburgo	20,12	2 454	—	—
N	*1*			
Francia	99,50	21 135	—	—
N	*6*			
Germania (Rep. fed.)	38,04	5 178	15,00	1 000
N	*2*		*1*	
Jugoslavia	26,00	6 696	—	—
N	*1*			
Norvegia	—	—	18,00	2 800
N			*1*	
Regno Unito	116,88	25 105	—	—
N	*6*			
Svizzera	32,40	900	—	—
N	*2*			

Quantità in quintali (salvo diversa indicazione) e valore in migliaia di lire

MERCI E PAESI	Importazioni		Esportazioni	
	Quantità	Valore	Quantità	Valore
Iran	—	—	85,36	9 446
			30	
Etiopia-Eritrea (Fed.)	—	—	102,25	8 188
			2	
Libia	—	—	122,60	9 341
			2	
Unione del Sud Africa	—	—	14,00	7 459
			1	
Argentina	—	—	17,00	1 365
			1	
Brasile	—	—	25,00	2 000
			1	
Canadà	238,98	25 302	20,00	980
	13		*1*	
Stati Uniti	3 419,53	403 453	2 949,73	820 573
	175		*131*	
Venezuela	—	—	100,00	12 054
			1	

6101 — per il trasporto di merci, con cilindrata: fino a 4000 cmc

Totale	**21 913,02**	**1 514 759**	**34 652,18**	**2 910 124**
	2 077		*5 151*	
di cui imp. o esp. temp.	*96,40*	*10 201*	*138,03*	*10 905*
	7		*4*	
di cui riesp.	—	—	*6 838,55*	*505 796*
			665	
Austria	—	—	669,16	52 919
			54	
Belgio-Lussemburgo	60,00	5 911	750,57	55 039
	12		*107*	
Danimarca	—	—	187,53	13 118
			29	
Finlandia	—	—	143,59	8 855
			12	
Francia	1 868,00	160 498	964,87	58 771
	179		*97*	
Germania (Rep. fed.)	17 907,19	1 222 881	935,53	69 047
	1 752		*116*	
Grecia	—	—	613,17	51 736
			124	
Irlanda	—	—	45,49	3 898
			13	
Islanda	—	—	23,70	1 625
			2	
Jugoslavia	—	—	4 597,08	340 171
			145	
Malta	—	—	3,21	315
			1	
Norvegia	—	—	98,28	6 127
			9	
Paesi Bassi	—	—	1 010,02	64 831
			90	
Portogallo	—	—	845,33	87 334
			212	
Regno Unito	1 642,32	118 980	161,58	14 784
	116		*50*	
Spagna	—	—	121,97	11 753
			38	
Svezia	—	—	754,90	41 471
			72	
Svizzera	30,40	2 438	1 907,43	141 258
	3		*238*	
Turchia	—	—	2 511,90	211 782
			205	
Ungheria	—	—	35,70	2 262
			3	
Aden	—	—	26,13	1 857
			3	
Arabia Saudita	—	—	32,32	3 578
			12	
Birmania	—	—	48,40	6 878
			20	
Cambogia, Laos e Vietnam	—	—	1 028,80	112 310
			412	
Ceylon	—	—	56,50	5 745
			20	
Cina continentale	—	—	27,45	4 007
			15	
Cipro	—	—	35,02	2 700
			6	

MERCI E PAESI	Importazioni		Esportazioni	
	Quantità	Valore	Quantità	Valore
Corea (Rep. dem. pop.)	—	—	10,50	1 330
			5	
Giordania	—	—	28,00	3 291
			3	
Hong Kong	—	—	102,11	9 790
			30	
India	—	—	33,62	3 126
			13	
Indonesia	—	—	401,24	34 490
			80	
Irak	—	—	7,12	683
			2	
Iran	—	—	1 037,81	105 507
			372	
Israele	—	—	117,88	14 089
			53	
Kuwait	—	—	399,80	33 225
			75	
Libano	—	—	86,29	8 824
			29	
Malesia (Federazione)	—	—	188,99	19 223
			60	
Pakistan	—	—	241,44	29 424
			95	
RAU-Siria	—	—	58,86	10 499
			19	
Thailandia	—	—	1 369,96	132 317
			318	
Altri paesi d'Arabia	—	—	93,78	9 553
			32	
Algeria	—	—	12,78	1 021
			1	
Camerun britannico	—	—	35,60	2 465
			3	
Camerun francese	—	—	70,80	4 854
			6	
Chenia	—	—	386,22	28 771
			74	
Congo belga	—	—	161,33	11 316
			20	
Etiopia-Eritrea (Fed.)	—	—	445,32	32 191
			44	
Ghana (Costa d'Oro)	—	—	221,21	17 831
			44	
Guinea (Repubblica)	—	—	5,44	551
			1	
Liberia	—	—	83,17	6 018
			12	
Libia	—	—	2 655,54	200 047
			85	
Madagascar	—	—	142,20	9 904
			12	
Marocco	—	—	494,42	36 842
			58	
Mozambico	—	—	29,07	2 075
			4	
Nigeria	—	—	534,95	42 831
			71	
RAU-Egitto	—	—	195,00	15 600
			4	
Rhodesia e Nyassaland	—	—	155,14	18 277
			80	
Somalia (Amm. ital.)	—	—	188,32	16 758
			20	
Sudan	—	—	392,03	38 864
			41	
Tanganica	—	—	9,92	1 034
			4	
Tunisia	—	—	755,90	66 864
			92	
Uganda	—	—	26,00	607
			2	
Unione del Sud Africa	—	—	1 353,11	115 407
			283	
Altre dip. brit. Africa or.	—	—	17,40	1 372
			3	
Altre dip. franc. Africa eq.	—	—	211,79	19 338
			17	
Dip. franc. Africa occ.	—	—	75,60	6 083
			5	
Dip. portogh. Africa occ.	—	—	9,15	804
			6	
Argentina	—	—	129,63	12 838
			39	

segue Tav. 11 — Cap. 87

Quantità in quintali (salvo diversa indicazione) e valore in migliaia di lire

MERCI E PAESI	Importazioni		Esportazioni	
	Quantità	Valore	Quantità	Valore
Brasile	—	—	199,51	20 016
N			*105*	
Canadà	405,11	4 051	262,55	17 574
N	*15*		*23*	
Cile	—	—	512,25	41 101
N			*40*	
Costarica	—	—	104,40	9 465
N			*24*	
Ecuador	—	—	52,44	3 489
N			*5*	
Guatemala	—	—	99,87	8 646
N			*23*	
Nicaragua	—	—	53,91	6 427
N			*20*	
Panama	—	—	11,64	1 359
N			*6*	
Paraguay	—	—	21,15	2 079
N			*6*	
Perù	—	—	532,43	57 102
N			*141*	
Portorico	—	—	85,72	6 360
N			*9*	
Salvador	—	—	187,40	17 384
N			*50*	
San Domingo	—	—	13,68	1 967
N			*5*	
Stati Uniti	—	—	1 122,52	147 306
N			*185*	
Surinam	—	—	23,63	1 621
N			*2*	
Venezuela	—	—	168,70	17 308
N			*52*	
Dip. brit. Am. merid.	—	—	30,25	3 100
N			*11*	
Dip. brit. Am. sett. e centr.	—	—	258,41	20 745
N			*44*	
Dip. franc. Am. sett. centr.	—	—	109,56	7 545
N			*10*	
Australia	—	—	136,05	15 364
N			*61*	
Dip. olandesi in Oceania	—	—	23,80	1 645
N			*2*	
Dip. USA in Oceania	—	—	26,80	1 876
N			*3*	
Paese non accertato	—	—	5,44	540
N			*2*	
6102 — idem: superiore a 4000 cmc				
Totale	**12 067,00**	**849 713**	**143 798,49**	**11 303 381**
N	*186*		*3 171*	
di cui imp. o esp. temp.	*177,60*	*16 451*	*651,80*	*96 832*
N	*3*		*21*	
di cui reimp. o riesp.	*153,20*	*10 672*	*96 489,37*	*7 662 315*
N	*3*		*2 054*	
Austria	52,00	6 685	5 608,86	370 107
N	*1*		*197*	
Belgio-Lussemburgo	—	—	1 528,64	133 750
N			*51*	
Cecoslovacchia	1 178,03	55 532	148,20	8 363
N	*20*		*2*	
Danimarca	—	—	20,60	1 309
N			*1*	
Finlandia	—	—	185,10	11 784
N			*8*	
Francia	69,20	5 302	6 282,12	408 349
N	*2*		*296*	
Germania (Rep. fed.)	935,15	66 819	3 344,27	226 436
N	*13*		*94*	
Grecia	—	—	723,45	56 651
N			*18*	
Jugoslavia	—	—	13 151,94	1 105 104
N			*225*	
Malta	—	—	401,75	29 025
N			*12*	
Paesi Bassi	52,60	6 666	33,59	2 814
N	*1*		*1*	
Portogallo	—	—	246,39	25 394
N			*4*	
Regno Unito	7 885,57	515 221	—	—
N	*137*			

MERCI E PAESI	Importazioni		Esportazioni	
	Quantità	Valore	Quantità	Valore
Spagna	—	—	495,60	44 515
N			*11*	
Svizzera	99,80	5 654	3 769,28	291 044
N	*1*		*158*	
Turchia	—	—	43 733,19	3 372 332
N			*858*	
Aden	—	—	127,30	9 241
N			*3*	
Arabia Saudita	—	—	33,20	3 200
N			*1*	
Giordania	—	—	25,50	2 766
N			*1*	
Iran	—	—	1 257,26	86 910
N			*40*	
Libano	—	—	63,92	7 320
N			*1*	
Yemen	—	—	57,80	4 397
N			*1*	
Dip. portogh. in Asia	—	—	2 233,20	144 896
N			*48*	
Algeria	—	—	455,69	30 633
N			*20*	
Camerun francese	—	—	138,80	11 396
N			*6*	
Chenia	—	—	1 957,95	148 608
N			*53*	
Congo belga	—	—	560,20	39 616
N			*14*	
Etiopia-Eritrea (Fed.)	—	—	15 304,81	1 104 119
N			*246*	
Ghana (Costa d'Oro)	—	—	193,00	14 090
N			*5*	
Liberia	—	—	662,00	45 977
N			*16*	
Libia	—	—	16 623,27	1 266 109
N			*261*	
Marocco	—	—	755,01	55 193
N			*19*	
Nigeria	—	—	651,20	47 822
N			*9*	
Somalia (Amm. ital.)	—	—	3 663,88	258 896
N			*73*	
Sudan	—	—	1 915,60	175 115
N			*30*	
Tunisia	—	—	6 610,68	553 211
N			*216*	
Unione del Sud Africa	—	—	27,30	1 985
N			*1*	
Altre dip. franc. Africa eq.	—	—	120,91	9 277
N			*5*	
Dip. franc. Africa occ.	—	—	354,50	26 788
N			*13*	
Argentina	—	—	1 130,92	99 755
N			*18*	
Cile	—	—	1 787,57	141 199
N			*35*	
Perù	—	—	298,25	21 759
N			*6*	
San Domingo	—	—	201,00	12 684
N			*6*	
Stati Uniti	1 794,65	187 834	30,00	2 892
N	*11*		*1*	
Venezuela	—	—	6 849,89	888 221
N			*86*	
Dip. brit. Am. sett. e centr.	—	—	34,90	2 329
N			*1*	
6103 AUTOVEICOLI AZIONATI DA ALTRI MOTORI — per il trasporto di persone, comprese le vetture miste: autocarrelli elettrici				
Totale	—	—	—	—
6104 — idem: altri				
Totale	**1,60**	**323**	**1 868,60**	**273 667**
N	*1*		*71*	
di cui riesp.	—	—	*306,00*	*55 023*
N			*3*	
Grecia	—	—	607,20	78 196
N			*6*	

Quantità in quintali (salvo diversa indicazione) e valore in migliaia di lire

MERCI E PAESI	Importazioni		Esportazioni	
	Quantità	Valore	Quantità	Valore
Jugoslavia	—	—	32,30	1 704
N			*3*	
Turchia	—	—	18,20	373
N			*1*	
India	—	—	168,00	6 765
N			*48*	
Pakistan	—	—	6,80	1 101
N			*1*	
Brasile	—	—	1 020,00	183 410
N			*10*	
Stati Uniti	1,60	323	16,10	2 118
N	*1*		*2*	

6105 — per il trasporto di merci

Totale	**454,66**	**77 273**	**81,66**	**21 631**
N	*5*		*43*	
di cui imp. temp.	*23,22*	*2 785*	—	—
N	*1*			
Belgio-Lussemburgo	—	—	7,10	830
N			*1*	
Germania (Rep. fed.)	23,22	2 785	1,61	171
N	*1*		*1*	
Portogallo	—	—	21,00	2 504
N			*12*	
Svizzera	—	—	17,07	1 769
N			*10*	
Ungheria	32,60	1 942	—	—
N	*1*			
Iran	—	—	2,70	289
N			*1*	
RAU-Siria	—	—	1,94	213
N			*1*	
Brasile	—	—	15,29	14 252
N			*4*	
Perù	—	—	5,75	580
N			*5*	
Salvador	—	—	9,20	1 023
N			*8*	
Stati Uniti	398,84	72 546	—	—
N	*3*			

87.03

6106 AUTOVEICOLI PER USI SPECIALI, ECC. — azionati da motore a combustione interna

Totale	**13 896,63**	**723 688**	**8 602,30**	**651 921**
N	*140*		*112*	
di cui imp. o esp. temp.	*429,91*	*43 183*	*536,80*	*29 405*
N	*4*		*9*	
di cui reimp. o riesp.	*422,80*	*17 915*	*2 127,63*	*142 681*
N	*8*		*25*	
Austria	—	—	86,03	5 185
N			*1*	
Belgio-Lussemburgo	—	—	70,95	9 614
N			*2*	
Francia	122,00	17 455	222,76	23 468
N	*2*		*3*	
Germania (Rep. fed.)	777,50	72 341	—	—
N	*7*			
Grecia	—	—	37,61	4 929
N			*11*	
Irlanda	—	—	20,90	3 251
N			*1*	
Jugoslavia	—	—	578,10	68 663
N			*8*	
Malta	—	—	29,00	175
N			*1*	
Paesi Bassi	976,29	82 728	—	—
N	*8*			
Regno Unito	1 062,80	31 527	20,27	3 298
N	*13*		*1*	

MERCI E PAESI	Importazioni		Esportazioni	
	Quantità	Valore	Quantità	Valore
Spagna	—	—	206,00	19 596
N			*2*	
Svezia	81,80	15 210	—	—
N	*2*			
Svizzera	—	—	453,34	50 049
N			*5*	
Turchia	—	—	644,40	48 436
N			*11*	
Ungheria	615,10	29 085	422,80	17 915
N	*14*		*8*	
Cipro	—	—	19,90	1 536
N			*1*	
Filippine	—	—	85,00	7 188
N			*1*	
Giordania	—	—	339,29	30 744
N			*5*	
India	—	—	1 492,14	77 315
N			*14*	
Iran	—	—	184,16	16 668
N			*3*	
Israele	—	—	24,00	744
N			*1*	
Kuwait	—	—	9,30	1 064
N			*1*	
Libano	—	—	40,75	7 000
N			*1*	
Ghana (Costa d'Oro)	—	—	99,65	7 684
N			*1*	
Libia	—	—	135,45	12 879
N			*2*	
RAU-Egitto	—	—	191,50	23 782
N			*4*	
Sudan	—	—	2 387,42	97 177
N			*13*	
Argentina	—	—	674,00	91 427
N			*9*	
Canadà	260,00	40 980	—	—
N	*2*			
Stati Uniti	10 001,14	434 362	15,83	1 730
N	*92*		*1*	
Venezuela	—	—	111,75	20 404
N			*1*	

6107 — azionati da altri motori

Totale	**6,18**	**1 492**	**141,78**	**19 796**
N	*1*		*13*	
Belgio-Lussemburgo	—	—	1,28	174
N			*3*	
India	—	—	55,50	12 194
N			*7*	
Etiopia-Eritrea (Fed.)	—	—	40,00	2 960
N			*2*	
Argentina	—	—	45,00	4 468
N			*1*	
Stati Uniti	6,18	1 492	—	—
N	*1*			

87.04

6108 TELAI DEGLI AUTOVEICOLI COMPRESI NELLE VOCI DAL N. 87.01 AL N. 87.03 INCLUSO, CON MOTORE

Totale	**2 974,38**	**298 576**	**15 611,83**	**1 679 835**
N	*415*		*4 987*	
di cui imp. temp.	*1 875,33*	*194 365*	—	—
N	*221*			
di cui riesp.	—	—	*2 992,01*	*244 595*
N			*174*	
Austria	261,98	33 785	—	—
N	*6*			
Belgio-Lussemburgo	—	—	174,90	17 647
N			*9*	
Francia	26,37	3 076	669,00	43 832
N	*4*		*36*	
Germania (Rep. fed.)	332,05	29 008	92,74	8 432
N	*89*		*4*	

segue Tav. 11 — Cap. 87

Quantità in quintali (salvo diversa indicazione) e valore in migliaia di lire

MERCI E PAESI	Importazioni		Esportazioni	
	Quantità	Valore	Quantità	Valore
Grecia	—	—	7,92	502
N			*3*	
Irlanda	—	—	6,77	810
N			*4*	
Jugoslavia	—	—	2 881,43	255 526
N			*55*	
Norvegia	—	—	2,42	251
N			*1*	
Paesi Bassi	—	—	697,07	64 588
N			*22*	
Portogallo	—	—	23,74	2 644
N			*11*	
Regno Unito	1 930,44	203 303	121,09	13 215
N	*287*		*57*	
Svizzera	71,17	5 612	274,18	24 455
N	*3*		*15*	
Turchia	—	—	3,25	398
N			*1*	
Ungheria	29,50	1 879	—	—
N	*1*			
Aden	—	—	9,16	1 003
N			*4*	
Arabia Saudita	—	—	32,04	4 017
N			*16*	
Cambogia, Laos e Vietnam	—	—	2 221,49	280 148
N			*1 095*	
Cipro	—	—	2,53	258
N			*1*	
Giappone	26,20	1 928	—	—
N	*2*			
India	—	—	26,32	3 097
N			*12*	
Iran	—	—	146,80	13 779
N			*29*	
Israele	—	—	278,07	33 806
N			*164*	
Kuwait	—	—	195,16	21 226
N			*80*	
Libano	—	—	55,96	5 812
N			*22*	
Malesia (Federazione)	—	—	15,18	1 575
N			*6*	
Pakistan	—	—	4 165,17	530 865
N			*2 338*	
RAU-Siria	—	—	20,37	2 260
N			*9*	
Thailandia	—	—	1 606,50	151 631
N			*396*	
Africa del Sud-Ovest	—	—	7,02	752
N			*3*	
Chenia	—	—	451,89	35 129
N			*30*	
Ghana (Costa d'Oro)	—	—	13,74	1 520
N			*6*	
Marocco	—	—	57,27	4 691
N			*1*	
Rhodesia e Nyassaland	—	—	27,58	3 333
N			*16*	
Unione del Sud Africa	—	—	811,57	94 021
N			*386*	
Altre dip. brit. Africa occ.	—	—	3,34	322
N			*1*	
Argentina	—	—	81,28	9 706
N			*18*	
Canadà	—	—	9,16	1 084
N			*4*	
Cile	—	—	96,07	12 091
N			*21*	
Guatemala	—	—	2,58	278
N			*1*	
Messico	—	—	7,85	708
N			*1*	
Nicaragua	—	—	4,88	838
N			*2*	
Perù	—	—	76,05	8 646
N			*32*	
Stati Uniti	296,67	19 985	4,58	494
N	*23*		*2*	
Venezuela	—	—	68,32	6 312
N			*21*	
Dip. brit. Am. sett. e centr.	—	—	150,23	17 123
N			*48*	
Australia	—	—	9,16	1 010
N			*4*	

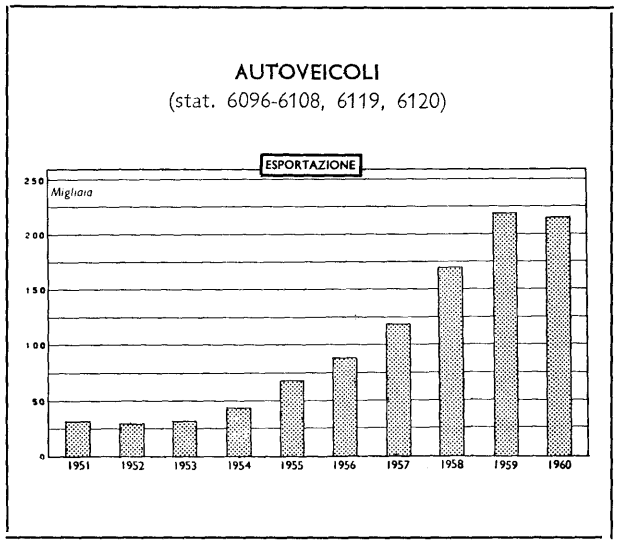

MERCI E PAESI	Importazioni		Esportazioni	
	Quantità	Valore	Quantità	Valore
87.05				
6109 CARROZZERIE DEGLI AUTOVEICOLI COMPRESI NELLE VOCI DAL N. 87.01 AL N. 87.03 INCLUSO — per il trasporto di persone				
Totale	**1 055,50**	**93 004**	**36 882,27**	**1 969 491**
N	*455*		*15 042*	
di cui imp. temp.	*72,48*	*7 261*	—	—
N	*13*			
di cui riesp.	—	—	*4 098,22*	*386 524*
N			*1 485*	
Austria	—	—	10 244,13	610 254
N			*7 673*	
Belgio-Lussemburgo	—	—	21,00	1 778
N			*4*	
Cecoslovacchia	—	—	42,81	3 078
N			*24*	
Danimarca	—	—	11,24	973
N			*7*	
Francia	2,20	192	290,88	14 813
N	*2*		*100*	
Germania (Rep. fed.)	985,24	85 846	2 028,21	260 315
N	*442*		*636*	
Grecia	—	—	4,97	812
N			*4*	
Jugoslavia	—	—	11,10	537
N			*5*	
Regno Unito	68,06	6 966	24,78	16 449
N	*11*		*6*	
Turchia	—	—	224,55	15 619
N			*7*	
India	—	—	22 289,03	896 403
N			*6 260*	
Chenia	—	—	10,28	498
N			*1*	
Libia	—	—	4,60	427
N			*1*	
Rhodesia e Nyassaland	—	—	15,00	3 490
N			*2*	
Tunisia	—	—	44,55	3 719
N			*3*	
Unione del Sud Africa	—	—	173,15	7 354
N			*50*	
Argentina	—	—	1 145,94	108 953
N			*184*	
Canadà	—	—	1,64	93
N			*1*	
Messico	—	—	3,07	170
N			*1*	

Quantità in quintali (salvo diversa indicazione) e valore in migliaia di lire

MERCI E PAESI	Importazioni		Esportazioni	
	Quantità	Valore	Quantità	Valore
Stati Uniti	—	—	194,00	13 300
N			*7*	
Venezuela	—	—	27,83	2 067
N			*5*	
Australia	—	—	68,30	8 065
N			*60*	
Nuova Zelanda	—	—	1,21	324
N			*1*	
6110 — altre				
Totale	**80,07**	**5 545**	**2 992,34**	**331 908**
N	*6*		*817*	
di cui riesp.	—	—	*61,67*	*100 742*
N			*35*	
Austria	—	—	25,50	357
N			*1*	
Belgio-Lussemburgo	—	—	658,73	37 771
N			*96*	
Francia	—	—	40,00	138 123
N			*28*	
Germania (Rep. fed.)	76,90	5 333	15,44	1 885
N	*4*		*6*	
Grecia	—	—	19,41	1 200
N			*17*	
Jugoslavia	—	—	1 981,02	133 779
N			*428*	
Regno Unito	3,17	212	34,35	1 941
N	*2*		*52*	
Svizzera	—	—	29,85	2 246
N			*4*	
Cambogia, Laos e Vietnam	—	—	6,56	390
N			*10*	
Israele	—	—	11,70	335
N			*10*	
Libano	—	—	1,51	103
N			*2*	
Pakistan	—	—	1,15	74
N			*1*	
Algeria	—	—	4,42	398
N			*4*	
Chenia	—	—	6,80	941
N			*2*	
Libia	—	—	53,35	5 397
N			*13*	
Rhodesia e Nyassaland	—	—	1,14	143
N			*1*	
Unione del Sud Africa	—	—	6,03	452
N			*13*	
Argentina	—	—	87,24	5 800
N			*120*	
Perù	—	—	5,43	364
N			*7*	
Salvador	—	—	1,11	122
N			*1*	
Venezuela	—	—	1,60	87
N			*1*	
87.06				
6111 PARTI, PEZZI STACCATI ED ACCESSORI DEGLI AUTOVEICOLI COMPRESI NELLE VOCI DAL N. 87.01 AL N. 87.03 INCLUSO: DI MOTOCOLTIVATORI				
Totale	**205,99**	**28 443**	**110,84**	**9 571**
di cui imp. temp.	*11,63*	*1 391*	—	—
di cui riesp.	—	—	*4,11*	*413*
Austria	0,24	12	1,05	48
Belgio-Lussemburgo	0,12	64	—	—
Danimarca	—	—	0,59	130
Finlandia	—	—	1,65	293
Francia	0,46	231	2,56	214
Germania (Rep. fed.)	110,97	14 788	20,91	1 270
Grecia	—	—	8,47	778
Jugoslavia	—	—	2,42	407
Malta	—	—	0,10	18
Norvegia	—	—	29,40	2 831
Paesi Bassi	0,61	134	0,27	64
Portogallo	—	—	3,31	302
Regno Unito	12,43	1 721	—	—
Spagna	—	—	0,09	43
Svizzera	63,18	5 808	0,63	56
Turchia	—	—	0,05	73
Arabia Saudita	—	—	0,59	48
Thailandia	—	—	4,50	281
Algeria	—	—	0,88	70
Somalia (Amm. ital.)	—	—	9,33	792
Unione del Sud Africa	—	—	0,06	41
Argentina	—	—	0,10	90
Messico	—	—	2,62	262
Stati Uniti	17,98	5 685	10,28	700
Uruguay	—	—	3,37	127
Venezuela	—	—	2,71	384
Australia	—	—	4,90	249
6112 ALTRE PARTI, PEZZI STACCATI ED ACCESSORI, ECC. — della carrozzeria				
Totale	**57 780,26**	**3 068 852**	**25 399,58**	**2 944 493**
di cui imp. o esp. temp.	*624,84*	*38 856*	*0,15*	*35*
di cui reimp. o riesp.	*162,83*	*5 754*	*87,18*	*12 509*
Austria	0,59	21	3 684,51	304 072
Belgio-Lussemburgo	2,41	10 391	470,46	74 482
Cecoslovacchia	1,96	284	40,11	4 391
Danimarca	1,50	554	413,24	56 283
Finlandia	—	—	50,29	6 367
Francia	47 796,60	2 432 379	1 165,58	124 423
Germania (Rep. fed.)	4 040,97	296 834	5 791,62	707 185
Gibilterra	—	—	0,73	136
Grecia	—	—	25,58	3 015
Irlanda	—	—	50,90	6 359
Islanda	—	—	9,23	1 327
Jugoslavia	—	—	2 527,08	279 032
Malta	—	—	0,92	120
Norvegia	—	—	49,20	6 379
Paesi Bassi	0,40	77	485,20	51 394
Polonia	—	—	5,41	998
Portogallo	—	—	225,53	26 856
Regno Unito	5 841,70	317 243	319,21	43 428
Spagna	—	—	1 685,90	90 695
Svezia	5,93	1 026	382,97	49 476
Svizzera	1,45	745	841,05	134 093
Turchia	—	—	19,07	3 040
Ungheria	56,00	1 151	—	—
Aden	—	—	8,39	1 201
Arabia Saudita	—	—	1,51	159
Birmania	—	—	6,21	1 015
Cambogia, Laos e Vietnam	—	—	0,56	120
Ceylon	—	—	24,15	3 537
Cipro	—	—	36,50	4 881
Giappone	—	—	0,46	67
Giordania	—	—	1,35	200
Hong Kong	—	—	3,04	541
India	—	—	104,70	16 728
Indonesia	—	—	41,63	6 792
Irak	—	—	14,39	1 900
Iran	—	—	47,34	5 136
Israele	—	—	8,75	965
Kuwait	—	—	23,28	3 561
Libano	—	—	46,51	7 187
Malesia (Federazione)	—	—	62,91	8 880
Pakistan	—	—	4,32	682
RAU-Siria	—	—	4,07	491
Thailandia	—	—	9,28	1 614
Altri paesi d'Arabia	—	—	5,99	857
Africa del Sud-Ovest	—	—	2,59	275
Algeria	—	—	24,05	3 758
Angola	—	—	11,26	1 620
Chenia	—	—	33,53	4 774
Congo belga	—	—	21,64	1 787
Etiopia-Eritrea (Fed.)	—	—	105,27	14 212
Ghana (Costa d'Oro)	—	—	58,46	9 897
Liberia	—	—	1,14	174
Libia	—	—	75,34	9 280
Madagascar	—	—	8,77	1 230
Marocco	—	—	58,81	10 713
Mozambico	—	—	20,53	3 108
Nigeria	—	—	52,63	8 380
RAU-Egitto	—	—	40,81	4 876
Rhodesia e Nyassaland	—	—	15,60	2 297

segue Tav. 11 — Cap. 87

Quantità in quintali (salvo diversa indicazione) e valore in migliaia di lire

MERCI E PAESI	Importazioni		Esportazioni	
	Quantità	Valore	Quantità	Valore
Somalia francese	—	—	0,39	66
Somalia (Amm. ital.)	—	—	31,64	4 147
Sudan	—	—	32,01	4 215
Tanganica	—	—	4,94	664
Tunisia	—	—	58,70	7 679
Uganda	—	—	2,72	378
Unione del Sud Africa	—	—	174,55	25 367
Altre dip. brit. Africa occ.	—	—	24,81	2 201
Altre dip. brit. Africa or.	—	—	0,41	54
Dip. franc. Africa occid.	—	—	1,30	166
Argentina	—	—	1 349,99	251 669
Brasile	—	—	2 504,24	195 811
Canadà	—	—	58,73	9 161
Cile	—	—	13,60	2 691
Costarica	—	—	1,11	208
Cuba	—	—	9,68	1 315
Ecuador	—	—	12,20	2 083
Guatemala	—	—	9,53	1 613
Honduras (Repubblica)	—	—	0,50	76
Messico	—	—	101,03	19 215
Panama	—	—	3,62	581
Paraguay	—	—	0,26	36
Perù	—	—	4,65	688
Portorico	—	—	14,48	2 237
Salvador	—	—	3,89	604
San Domingo	—	—	0,37	61
Stati Uniti	30,75	8 147	1 329,90	235 379
Surinam	—	—	0,61	71
Uruguay	—	—	0,72	53
Venezuela	—	—	150,25	20 559
Dip. brit. Am. merid.	—	—	0,04	17
Dip. brit. Am. sett. e centr.	—	—	42,89	6 243
Dip. franc. Am. sett. e centr.	—	—	2,51	302
Dip. oland. Am. centr.	—	—	12,37	1 732
Dip. USA Am. sett. e centr.	—	—	0,06	15
Australia	—	—	198,57	28 871
Nuova Zelanda	—	—	7,05	960
Dip. franc. in Oceania	—	—	3,53	361
Dip. oland. in Oceania	—	—	1,62	353
Paese non accertato	—	—	0,55	145
6113 — degli organi di trasmissione e di direzione: greggi				
Totale	**14 005,92**	**398 622**	**829,65**	**42 659**
di cui imp. o esp. temp.	*13 767,40*	*392 055*	*25,22*	*2 980*
Albania	—	—	0,92	46
Austria	—	—	4,77	457
Francia	12 137,52	335 849	22,64	1 176
Germania (Rep. fed.)	1 866,64	62 361	13,96	3 152
Grecia	—	—	5,28	756
Jugoslavia	—	—	702,17	26 701
Paesi Bassi	—	—	0,36	12
Regno Unito	1,50	393	5,77	784
Svezia	—	—	1,93	593
Svizzera	—	—	3,37	389
India	—	—	49,76	5 778
Thailandia	—	—	7,52	1 076
Sudan	—	—	2,25	375
Argentina	—	—	2,90	817
Perù	—	—	0,61	175
Portorico	—	—	0,20	37
Stati Uniti	0,26	19	5,24	335
6114 — idem: lavorati, volanti-guida				
Totale	**1 477,03**	**95 625**	**57,46**	**13 909**
di cui imp. temp.	*41,09*	*6 127*	—	—
di cui riesp.	—	—	*0,07*	*75*
Austria	0,56	12	0,38	107
Belgio-Lussemburgo	—	—	0,16	176
Francia	1 338,23	77 300	1,44	2 279
Germania (Rep. fed.)	110,01	14 963	2,13	647
Jugoslavia	—	—	37,31	6 061
Paesi Bassi	1,24	196	—	—
Regno Unito	19,67	1 220	0,92	659
Spagna	1,00	101	—	—
Svezia	—	—	0,16	189
Svizzera	0,28	45	1,43	1 411
Hong Kong	—	—	0,02	37
India	—	—	1,81	688
Libano	—	—	0,49	210
Thailandia	—	—	0,10	27
Somalia (Amm. ital.)	—	—	2,19	194
Canadà	—	—	7,39	859
Messico	—	—	1,44	214
Stati Uniti	6,04	1 788	0,04	42
Venezuela	—	—	0,01	24
Australia	—	—	0,04	85
6115 — idem: lavorati, non nominati				
Totale	**53 149,87**	**4 888 719**	**32 962,35**	**3 640 705**
di cui imp. o esp. temp.	*3 438,66*	*416 224*	*176,00*	*27 655*
di cui reimp. o riesp.	*133,36*	*19 201*	*1 431,29*	*134 129*
Albania	—	—	1,22	277
Austria	4 968,24	388 287	628,55	62 037
Belgio-Lussemburgo	40,34	517	3 566,50	365 728
Bulgaria	—	—	6,83	2 249
Cecoslovacchia	7,09	808	1,99	408
Danimarca	0,36	30	53,56	7 144
Finlandia	0,13	66	92,12	12 166
Francia	15 106,09	1 160 532	3 104,58	303 429
Germania (Rep. fed.)	18 013,75	2 049 606	2 049,74	166 234
Gibilterra	—	—	7,85	1 149
Grecia	—	—	250,35	29 312
Irlanda	—	—	79,25	9 640
Jugoslavia	—	—	5 716,50	609 455
Malta	—	—	1,55	214
Norvegia	—	—	254,45	35 649
Paesi Bassi	—	—	690,40	69 766
Polonia	—	—	52,93	7 186
Portogallo	—	—	155,27	37 715
Regno Unito	11 162,04	1 093 743	195,64	32 769
Romania	28,50	3 300	0,23	69
Spagna	—	—	784,23	128 765
Svezia	167,42	18 301	577,28	71 592
Svizzera	44,48	7 465	700,97	84 528
Turchia	—	—	336,02	69 616
Ungheria	—	—	16,15	2 828
URSS	—	—	1,77	282
Aden	—	—	78,77	6 230
Afganistan	—	—	1,76	293
Arabia Saudita	—	—	7,50	1 377
Birmania	—	—	19,21	1 349
Cambogia, Laos e Vietnam	—	—	30,42	7 710
Ceylon	—	—	6,43	957
Cina continentale	—	—	17,26	1 961
Cipro	—	—	8,50	987
Filippine	—	—	25,79	4 293
Formosa	—	—	23,92	3 036
Giappone	—	—	2,19	503
Giordania	—	—	33,72	4 033
Hong Kong	—	—	72,84	9 245
India	—	—	3 547,90	447 645
Indonesia	—	—	11,28	3 037
Irak	—	—	48,85	6 390
Iran	—	—	479,35	62 461
Israele	—	—	159,75	21 642
Kuwait	—	—	8,02	1 226
Libano	—	—	106,96	15 172
Malesia (Federazione)	25,40	1 525	534,24	57 427
Pakistan	—	—	8,49	1 699
RAU-Siria	—	—	28,75	4 194
Thailandia	—	—	120,79	17 573
Dip. portoghesi in Asia	—	—	82,86	5 592
Altri paesi d'Arabia	—	—	0,57	135
Algeria	—	—	54,93	4 455
Angola	—	—	0,25	37
Chenia	—	—	30,49	3 783
Congo belga	—	—	44,89	5 634
Etiopia-Eritrea (Fed.)	—	—	436,79	57 496
Ghana (Costa d'Oro)	—	—	44,82	4 386
Liberia	—	—	0,15	88
Libia	—	—	251,48	31 668
Madagascar	—	—	0,11	25
Marocco	—	—	11,61	2 735
Mozambico	—	—	11,02	1 709
Nigeria	—	—	2,64	985
RAU-Egitto	—	—	129,94	24 697
Rhodesia e Nyassaland	—	—	2,08	442
Somalia francese	—	—	1,48	299

Quantità in quintali (salvo diversa indicazione) e valore in migliaia di lire

MERCI E PAESI	Importazioni		Esportazioni	
	Quantità	Valore	Quantità	Valore
Somalia (Amm. ital.)	—	—	185,98	18 396
Sudan	—	—	52,36	10 279
Tunisia	—	—	46,87	6 448
Uganda	—	—	2,90	366
Unione del Sud Africa	—	—	81,09	16 383
Altre dip. brit. Africa or.	—	—	2,04	212
Altre dip. franc. Africa eq.	—	—	116,53	7 576
Dip. franc. Africa occ.	—	—	339,71	18 487
Dip. portogh. Africa occ.	—	—	0,91	115
Dip. spagn. Africa occ.	—	—	0,22	27
Argentina	—	—	2 521,81	170 181
Brasile	—	—	1 416,61	169 182
Canadà	0,15	53	57,30	9 202
Cile	—	—	20,32	4 878
Colombia	—	—	47,33	6 702
Costarica	—	—	199,80	24 015
Cuba	—	—	27,08	2 300
Ecuador	—	—	0,19	24
Guatemala	—	—	0,17	64
Messico	—	—	146,15	32 065
Panama	—	—	3,36	832
Paraguay	—	—	1,15	177
Perù	—	—	81,58	10 338
Portorico	—	—	215,28	20 199
Salvador	—	—	20,48	2 288
Stati Uniti	3 585,68	164 417	812,49	81 347
Surinam	—	—	40,60	5 152
Uruguay	—	—	132,64	27 631
Venezuela	0,20	69	286,82	20 289
Dip. brit. Am. sett. e centr.	—	—	128,66	15 117
Dip. franc. Am. sett. e centr.	—	—	0,91	84
Australia	—	—	85,65	12 645
Nuova Zelanda	—	—	53,76	8 951
Dip. australiane in Oceania	—	—	11,11	1 771
Dip. oland. in Oceania	—	—	4,70	1 784
Paese non accertato	—	—	2,78	334
Punti e depositi franchi	—	—	0,28	51
6116 — di altra specie: greggi				
Totale	**5 988,28**	**143 007**	**1 621,11**	**59 540**
di cui imp. o esp. temp.	*1 757,13*	*45 718*	—	—
di cui riesp.	—	—	*0,31*	*98*
Austria	—	—	6,15	243
Francia	3 244,47	83 403	3,82	363
Germania (Rep. fed.)	2 186,37	37 301	199,63	4 991
Jugoslavia	—	—	663,78	21 620
Norvegia	—	—	1,59	241
Regno Unito	262,62	13 862	1,40	122
Svezia	—	—	1,57	315
Svizzera	294,82	8 441	20,11	3 414
India	—	—	1,77	202
Iran	—	—	0,73	153
Israele	—	—	416,14	13 465
Mozambico	—	—	2,11	302
RAU-Egitto	—	—	3,20	112
Somalia (Amm. ital.)	—	—	15,50	680
Sudan	—	—	23,50	2 361
Dip. franc. Africa occ.	—	—	39,68	2 026
Brasile	—	—	220,43	8 930
6117 — idem: lavorati, ammortizzatori di sospensione				
Totale	**7 057,84**	**595 583**	**848,75**	**130 706**
di cui imp. o esp. temp.	*102,94*	*12 840*	*0,39*	*51*
Austria	—	—	22,04	3 150
Belgio-Lussemburgo	—	—	1,13	202
Cecoslovacchia	—	—	1,26	323
Danimarca	—	—	1,35	213
Finlandia	—	—	3,11	462
Francia	1 895,92	191 904	19 03	4 854
Germania (Rep. fed.)	217,20	27 134	103,06	18 679
Grecia	—	—	11,03	1 415
Jugoslavia	—	—	82,79	15 988
Norvegia	—	—	4,05	714
Paesi Bassi	48,44	7 508	12,13	1 812
Polonia	—	—	57,87	9 251
Portogallo	—	—	14,98	2 272
Regno Unito	4 868,35	364 370	8,45	1 410
Svezia	—	—	4,99	773
Svizzera	—	—	11,87	3 725
Turchia	—	—	1,97	601
Ungheria	—	—	17,25	3 315
Ceylon	—	—	6,08	1 076
Hong Kong	—	—	0,25	40
India	—	—	117,02	20 265
Irak	—	—	1,54	269
Israele	—	—	0,88	118
Libano	—	—	6,05	1 208
Malesia (Federazione)	—	—	0,90	190
Thailandia	—	—	12,05	2 605
Altri paesi d'Arabia	—	—	0,30	53
Chenia	—	—	9,48	1 402
Etiopia-Eritrea (Fed.)	—	—	18,44	2 951
Liberia	—	—	0,70	160
Libia	—	—	9,56	1 027
Rhodesia e Nyassaland	—	—	1,47	285
Somalia francese	—	—	1,95	285
Somalia (Amm. ital.)	—	—	7,98	1 219
Argentina	—	—	263,00	27 065
Messico	—	—	1,10	173
Perù	—	—	0,48	78
Stati Uniti	27,93	4 667	5,66	483
Uruguay	—	—	5,50	595
6118 — idem: lavorati, non nominati				
Totale	**51 253,65**	**3 486 420**	**180 668,02**	**12 792 020**
di cui imp. o esp. temp.	*3 044,84*	*196 555*	*17,94*	*1 819*
di cui reimp. o riesp.	*20,51*	*1 412*	*10 148,02*	*613 307*
Albania	—	—	3,43	325
Austria	86,33	6 583	3 829,53	358 792
Belgio-Lussemburgo	8,22	926	3 019,95	221 637
Bulgaria	—	—	0,61	67
Cecoslovacchia	5,10	784	1 344,48	45 775
Danimarca	31,47	1 014	1 253,19	103 666
Finlandia	—	—	720,74	46 528
Francia	25 995,81	1 312 862	9 790,16	553 204
Germania (Rep. fed.)	7 383,27	850 643	20 528,65	1 605 797
Gibilterra	—	—	1,89	262
Grecia	—	—	822,75	52 615
Irlanda	—	—	54,60	8 315
Islanda	—	—	37,09	4 035
Jugoslavia	—	—	16 619,84	1 427 798
Malta	—	—	14,86	949
Norvegia	—	—	114,24	15 883
Paesi Bassi	—	—	1 417,89	105 307
Polonia	—	—	794,57	38 012
Portogallo	—	—	1 978,36	125 285
Regno Unito	12 265,80	981 119	5 064,75	259 998
Romania	1,12	199	0,60	380
Spagna	4,22	388	610,98	81 589
Svezia	2,60	479	2 354,05	159 862
Svizzera	3 052,48	94 754	1 946,03	222 727
Turchia	—	—	1 735,44	254 349
Ungheria	97,23	10 879	27 240,44	769 133
Aden	—	—	58,67	7 955
Afganistan	—	—	1,17	235
Arabia Saudita	—	—	22,36	3 689
Birmania	—	—	20,99	4 269
Borneo britannico	—	—	95,45	4 627
Cambogia, Laos e Vietnam	—	—	149,46	30 541
Ceylon	—	—	91,27	13 538
Cina continentale	—	—	49,95	3 699
Cipro	—	—	52,71	80 791
Corea (Rep. dem. pop.)	—	—	0,30	81
Corea (Repubblica)	—	—	0,07	34
Filippine	—	—	155,75	6 898
Formosa	—	—	13,60	1 195
Giappone	0,32	59	15,86	1 084
Giordania	—	—	36,09	4 820
Hong Kong	—	—	44,79	7 403
India	—	—	7 160,53	844 174
Indonesia	—	—	154,37	28 114
Irak	—	—	106,21	9 122
Iran	—	—	249,22	44 113
Israele	—	—	1 149,33	52 228
Kuwait	—	—	67,97	10 486
Libano	—	—	157,71	21 222
Malesia (Federazione)	—	—	784,12	55 125
Pakistan	—	—	299,74	27 933
RAU-Siria	—	—	309,15	22 019
Thailandia	—	—	287,83	30 362

segue Tav. 11 — Cap. 87

Quantità in quintali (salvo diversa indicazione) e valore in migliaia di lire

MERCI E PAESI	Importazioni		Esportazioni	
	Quantità	Valore	Quantità	Valore
Dip. portoghesi in Asia	—	—	44,27	7 667
Altri paesi d'Arabia	—	—	18,06	2 648
Altri paesi d'Asia	—	—	0,96	157
Africa del Sud-Ovest.	—	—	28,17	1 233
Algeria	—	—	2 207,05	119 519
Angola	—	—	166,78	12 881
Camerun britannico	—	—	24,58	1 106
Camerun francese	—	—	5,77	1 248
Chenia	—	—	610,13	46 406
Congo belga	—	—	241,65	14 171
Etiopia-Eritrea (Fed.).	—	—	754,26	73 444
Ghana (Costa d'Oro)	—	—	254,15	20 016
Guinea (Repubblica)	—	—	4,53	285
Liberia	—	—	43,29	6 025
Libia	—	—	651,13	57 702
Madagascar	—	—	8,70	1 590
Marocco	—	—	335,51	31 351
Mozambico	—	—	41,07	6 037
Nigeria	—	—	171,85	26 893
RAU-Egitto	—	—	175,92	29 336
Rhodesia e Nyassaland	—	—	420,33	21 371
Somalia francese	—	—	22,82	2 130
Somalia (Amm. ital.)	—	—	330,17	42 220
Sudan	—	—	237,65	29 328
Tanganica	—	—	30,76	4 010
Tunisia	—	—	775,74	64 531
Uganda	—	—	19,74	2 932
Unione del Sud Africa	—	—	3 377,28	206 722
Altre dip. brit. Africa occ.	—	—	62,45	5 149
Altre dip. brit. Africa or.	—	—	16,12	878
Altre dip. franc. Africa eq.	—	—	291,08	14 385
Dip. franc. Africa occ.	—	—	2 203,53	124 388
Dip. portogh. Africa occ.	—	—	64,22	3 556
Dip. spagn. Africa occ.	—	—	0,61	117
Argentina	—	—	3 141,85	351 501
Bolivia	—	—	404,14	16 823
Brasile	—	—	12 048,40	1 459 049
Canadà	—	—	612,39	38 854
Cile	—	—	794,94	59 551
Colombia	—	—	307,92	14 781
Costarica	—	—	10,64	1 850
Cuba	—	—	75,73	4 224
Ecuador	—	—	17,95	3 303
Guatemala	—	—	15,78	3 047
Haiti	—	—	0,14	26
Honduras (Repubblica)	—	—	1,03	271
Messico	—	—	2 141,07	215 731
Panama	—	—	10,13	1 636
Paraguay	—	—	0,91	241
Perù	—	—	654,52	42 702
Portorico	—	—	11,90	2 249
Salvador	—	—	53,35	4 526
San Domingo	13,50	1 241	362,42	20 362
Stati Uniti	2 306,18	224 490	20 189,63	1 035 472
Surinam	—	—	2,02	622
Uruguay	—	—	489,71	29 577
Venezuela	—	—	5 784,09	322 945
Dip. brit. Am. sett. e centr.	—	—	66,48	9 949
Dip. franc. Am. sett. e centr.	—	—	45,32	6 892
Dip. oland. Am. centr.	—	—	43,21	4 176
Dip. USA Am. sett. e centr.	—	—	0,18	40
Australia	—	—	4 320,63	254 974
Nuova Zelanda	—	—	2 546,04	120 995
Dip. franc. in Oceania	—	—	1,28	190
Dip. USA in Oceania	—	—	1,08	149
Paese non accertato	—	—	39,02	5 833

87.07

6119 Autocarrelli di manutenzione azionati da qualsiasi motore — elettrici, per il trasporto di merci

Totale	**4 202,89**	**398 608**	**973,02**	**112 192**
N	*328*		*163*	
di cui esp. temp.	—	—	*17,30*	*2 069*
N			*1*	
di cui reimp.	*21,50*	*600*	—	—
N	*1*			
Austria	—	—	126,10	12 291
N			*13*	
Belgio-Lussemburgo	—	—	29,67	3 330
N			*3*	
Francia	148,15	13 365	—	—
N	*5*			
Germania (Rep. fed.).	3 477,29	332 082	66,82	6 067
N	*285*		*6*	
Grecia	—	—	24,90	1 817
N			*1*	
Jugoslavia	—	—	82,27	9 725
N			*3*	
Paesi Bassi	37,57	3 738	—	—
N	*9*			
Portogallo	—	—	8,90	1 732
N			*100*	
Regno Unito	104,46	12 584	—	—
N	*12*			
Svezia	24,72	2 119	—	—
N	*1*			
Svizzera	—	—	58,50	6 512
N			*4*	
Turchia	—	—	420,00	45 037
N			*15*	
Ungheria	324,40	19 376	—	—
N	*10*			
India	—	—	60,42	10 692
N			*4*	
Iran	—	—	6,38	746
N			*3*	
RAU-Egitto	—	—	69,06	8 000
N			*3*	
Argentina	—	—	20,00	6 243
N			*8*	
Stati Uniti	86,30	15 344	—	—
N	*6*			

6120 — altri

Totale	**5 849,57**	**500 227**	**985,89**	**81 382**
N	*223*		*43*	
di cui riesp.	—	—	*72,00*	*9 673*
N			*6*	
Austria	—	—	72,61	5 120
N			*4*	
Danimarca	1 443,74	119 056	—	—
N	*49*			
Francia	455,37	39 421	12,10	2 543
N	*25*		*1*	
Germania (Rep. fed.).	1 796,01	124 162	182,20	15 983
N	*70*		*10*	
Grecia	—	—	25,67	2 068
N			*2*	
Jugoslavia	—	—	20,82	3 520
N			*2*	
Paesi Bassi	168,80	15 450	70,48	5 232
N	*7*		*2*	
Portogallo	—	—	16,90	2 394
N			*2*	
Regno Unito	807,98	89 071	0,81	150
N	*33*		*1*	
Svezia	—	—	1,40	82
N			*1*	
Svizzera	166,40	23 235	116,30	9 883
N	*7*		*4*	
Etiopia-Eritrea (Fed.).	—	—	34,75	2 970
N			*2*	
Marocco	—	—	12,10	1 696
N			*1*	
RAU-Egitto	—	—	21,74	1 740
N			*1*	
Somalia (Amm. ital.)	—	—	0,76	98
N			*1*	
Argentina	—	—	397,25	27 903
N			*9*	
Stati Uniti	1 011,27	89 832	—	—
N	*32*			

6121 — parti e pezzi staccati

Totale	**611,34**	**69 932**	**41,08**	**6 418**
di cui imp. temp.	*5,80*	*1 215*	—	—
Austria	—	—	3,59	1 806
Belgio-Lussemburgo	0,23	335	—	—

Quantità in quintali (salvo diversa indicazione) e valore in migliaia di lire

MERCI E PAESI	Importazioni		Esportazioni	
	Quantità	Valore	Quantità	Valore
Danimarca	5,65	3 418	—	—
Francia	12,63	2 009	0,03	17
Germania (Rep. fed.)	296,80	22 872	6,85	290
Grecia	—	—	3,27	466
Jugoslavia	—	—	11,61	369
Paesi Bassi	11,60	2 430	—	—
Regno Unito	18,56	4 427	—	—
Svezia	0,30	90	—	—
Turchia	—	—	8,38	2 322
Ungheria	176,00	8 517	—	—
India	—	—	0,07	60
Iran	—	—	1,54	315
Libia	—	—	0,70	230
Somalia (Amm. ital.)	—	—	3,94	414
Messico	—	—	1,10	129
Stati Uniti	89,57	25 834	—	—

87.08

6122 CARRI DA COMBATTIMENTO E AUTOBLINDE, ANCHE ARMATI, LORO PARTI E PEZZI STACCATI

Totale	**3 892,85**	**130 394**	—	—
di cui reimp.	*37,12*	*960*	—	—
Francia	212,27	21 616	—	—
Germania (Rep. fed.)	124,23	13 869	—	—
Regno Unito	1 746,92	20 963	—	—
Canadà	3,98	1 833	—	—
Stati Uniti	1 805,45	72 113	—	—

87.09

6123 MOTOCICLI, MOTOCARROZZETTE, MOTORETTE (SCOOTERS)

Totale	**486,08**	**60 619**	**148 546,79**	**17 049 134**
N	*331*		*156 195*	
di cui imp. temp.	*8,89*	*674*	—	—
N	*9*			
di cui reimp. o riesp.	*4,65*	*695*	*24 197,14*	*2 845 074*
N	*6*		*22 801*	
Albania	—	—	2,94	480
N			*3*	
Austria	—	—	374,32	49 895
N			*334*	
Belgio-Lussemburgo	5,01	370	4 979,30	598 621
N	*4*		*5 021*	
Bulgaria	—	—	5,36	618
N			*5*	
Cecoslovacchia	—	—	5,51	663
N			*5*	
Danimarca	—	—	3 925,57	519 267
N			*4 172*	
Finlandia	—	—	1 087,10	134 474
N			*1 392*	
Francia	2,90	115	2 240,85	244 049
N	*3*		*2 219*	
Germania (Rep. fed.)	349,41	38 297	1 911,76	222 318
N	*244*		*1 712*	
Gibilterra	—	—	89,45	7 931
N			*35*	
Grecia	—	—	1 248,77	148 029
N			*1 225*	
Irlanda	—	—	790,87	89 870
N			*741*	
Islanda	—	—	17,67	2 267
N			*17*	
Jugoslavia	—	—	2 202,85	131 507
N			*2 337*	
Malta	—	—	199,09	24 840
N			*176*	
Norvegia	—	—	1 271,48	167 858
N			*1 295*	
Paesi Bassi	—	—	3 120,15	356 236
N			*2 951*	
Polonia	—	—	56,52	5 763
N			*52*	
Portogallo	—	—	2 744,19	368 267
N			*4 088*	
Regno Unito	111,77	19 337	55 670,70	6 225 103
N	*68*		*55 392*	

MERCI E PAESI	Importazioni		Esportazioni	
	Quantità	Valore	Quantità	Valore
Romania	—	—	6,70	783
N			*6*	
Spagna	—	—	69,37	9 109
N			*87*	
Svezia	—	—	2 743,41	377 508
N			*3 244*	
Svizzera	9,48	501	10 497,25	1 181 071
N	*8*		*13 316*	
Turchia	—	—	376,70	52 411
N			*370*	
Ungheria	—	—	2,08	400
N			*2*	
URSS	—	—	5,10	753
N			*7*	
Aden	—	—	40,20	5 041
N			*40*	
Afganistan	—	—	2,50	398
N			*3*	
Arabia Saudita	—	—	247,31	29 750
N			*188*	
Birmania	—	—	5,56	603
N			*6*	
Cambogia, Laos e Vietnam	—	—	993,12	143 391
N			*985*	
Ceylon	—	—	468,50	66 006
N			*512*	
Cina continentale	—	—	3,72	475
N			*4*	
Cipro	—	—	167,56	26 032
N			*165*	
Corea (Repubblica)	—	—	6,12	682
N			*3*	
Filippine	—	—	268,40	36 801
N			*268*	
Formosa	—	—	247,74	36 454
N			*217*	
Giappone	—	—	302,61	40 486
N			*258*	
Giordania	—	—	1,28	163
N			*2*	
Hong Kong	—	—	864,69	123 412
N			*835*	
India	—	—	2 988,68	451 296
N			*3 920*	
Indonesia	—	—	238,44	28 727
N			*239*	
Irak	—	—	130,22	16 750
N			*112*	
Iran	—	—	550,58	70 502
N			*599*	
Israele	—	—	940,27	133 243
N			*1 081*	
Kuwait	—	—	3,22	413
N			*3*	
Libano	—	—	276,15	34 107
N			*233*	
Malesia (Federazione)	—	—	6 205,63	797 186
N			*6 010*	
Pakistan	—	—	866,93	132 043
N			*959*	
RAU-Siria	—	—	96,75	11 700
N			*90*	
Thailandia	—	—	1 127,20	139 126
N			*979*	
Yemen	—	—	2,95	483
N			*5*	
Dip. portoghesi in Asia	—	—	5,84	857
N			*5*	
Altri paesi d'Arabia	—	—	41,20	5 435
N			*32*	
Altri paesi d'Asia	—	—	1,76	273
N			*2*	
Algeria	—	—	231,24	31 335
N			*331*	
Angola	—	—	95,57	13 137
N			*100*	
Chenia	—	—	1 219,22	167 306
N			*1 221*	
Congo belga	—	—	288,99	36 753
N			*273*	
Etiopia-Eritrea (Fed.)	—	—	57,04	7 694
N			*47*	
Ghana (Costa d'Oro)	—	—	464,86	58 164
N			*382*	

segue Tav. 11 — Cap. 87

Quantità in quintali (salvo diversa indicazione) e valore in migliaia di lire

MERCI E PAESI	Importazioni		Esportazioni	
	Quantità	Valore	Quantità	Valore
Guinea (Repubblica)	—	—	7,76	950
N			*6*	
Liberia	—	—	43,27	6 375
N			*49*	
Libia	—	—	325,89	41 241
N			*284*	
Madagascar	—	—	21,38	2 813
N			*19*	
Marocco	—	—	379,06	50 206
N			*416*	
Mozambico	—	—	77,37	11 139
N			*124*	
Nigeria	—	—	828,72	105 474
N			*742*	
RAU-Egitto	—	—	2,61	317
N			*2*	
Rhodesia e Nyassaland	—	—	511,55	65 074
N			*520*	
Somalia francese	—	—	15,58	2 052
N			*14*	
Somalia (Amm. ital.)	—	—	50,29	7 447
N			*61*	
Sudan	—	—	109.14	17 327
N			*126*	
Tanganica	—	—	231,37	33 513
N			*250*	
Tunisia	—	—	34,49	5 046
N			*67*	
Uganda	—	—	67,33	8 869
N			*64*	
Unione del Sud Africa	—	—	2 992,64	412 312
N			*3 049*	
Altre dip. brit. Africa occ.	—	—	15,59	2 034
N			*16*	
Altre dip. brit. Africa or.	—	—	18,93	2 849
N			*20*	
Altre dip. franc. Africa eq.	—	—	42,06	4 819
N			*34*	
Dip. franc. Africa occ.	—	—	73,35	9 698
N			*109*	
Dip. portogh. Africa occ.	—	—	16,82	2 652
N			*23*	
Dip. spagn. Africa occ.	—	—	1,18	145
N			*1*	
Argentina	—	—	1 320,71	189 692
N			*1 542*	
Bolivia	—	—	2,38	261
N			*3*	
Brasile	—	—	67,68	10 099
N			*69*	
Canadà	—	—	805,60	102 064
N			*755*	
Cile	—	—	4 919,66	766 625
N			*5 318*	
Colombia	—	—	9,02	1 447
N			*9*	
Costarica	—	—	194,89	28 720
N			*200*	
Cuba	—	—	9,16	1 425
N			*10*	
Ecuador	—	—	42,00	6 211
N			*48*	
Guatemala	—	—	111,56	15 815
N			*111*	
Guiana francese	—	—	4,50	728
N			*8*	
Haiti	—	—	0,82	115
N			*1*	
Honduras (Repubblica)	—	—	0,91	147
N			*1*	
Messico	—	—	15,91	2 191
N			*16*	
Nicaragua	—	—	42,47	7 240
N			*54*	
Panama	—	—	66,01	7 974
N			*57*	
Paraguay	—	—	74,81	11 430
N			*73*	
Perù	—	—	1 189,83	159 245
N			*1 103*	
Portorico	—	—	162,40	19 110
N			*146*	
Salvador	—	—	85,24	12 407
N			*83*	
San Domingo	—	—	9,41	1 507
N			*10*	
Stati Uniti	7,51	1 999	14 067,17	762 453
N	*4*		*16 050*	
Surinan	—	—	18,28	2 379
N			*24*	
Uruguay	—	—	150,91	21 625
N			*149*	
Venezuela	—	—	391,39	51 376
N			*334*	
Dip. brit. Am. merid.	—	—	34,64	5 468
N			*39*	
Dip. brit. Am. sett. e centr.	—	—	464,98	58 275
N			*407*	
Dip. oland. Am. centr.	—	—	3,57	417
N			*3*	
Australia	—	—	3 019,44	404 927
N			*2 969*	
Nuova Zelanda	—	—	197,32	26 373
N			*201*	
Dip. australiane in Oceania	—	—	21,54	2 656
N			*18*	
Dip. neozel. in Oceania	—	—	23,64	2 923
N			*20*	
Dip. oland. in Oceania	—	—	20,41	2 536
N			*17*	
Paese non accertato	—	—	17,59	2 237
N			*18*	
Punti e depositi franchi	—	—	17,45	2 369
N			*20*	

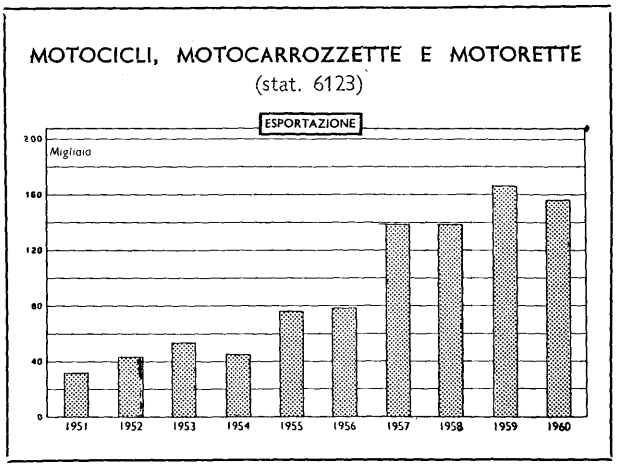

6124 VELOCIPEDI CON MOTORE AUSILIARIO, ANCHE CON CARROZZETTA

Totale	**128,66**	**13 930**	**12 463,25**	**1 485 342**
N	*278*		*24 593*	
di cui reimp. o riesp.	*0,95*	*92*	*569,11*	*75 250*
N	*5*		*1 178*	
Austria	1,51	223	1,30	159
N	*3*		*3*	
Belgio-Lussemburgo	0,51	50	1 261,04	162 855
N	*1*		*2 411*	
Danimarca	—	—	1,72	182
N			*4*	
Finlandia	—	—	236,74	27 220
N			*505*	
Francia	2,05	152	1 238,09	142 689
N	*5*		*2 399*	
Germania (Rep. fed.)	116,13	12 056	1 247,21	151 224
N	*248*		*2 372*	

Quantità in quintali (salvo diversa indicazione) e valore in migliaia di lire

MERCI E PAESI	Importazioni		Esportazioni	
	Quantità	Valore	Quantità	Valore
Grecia	—	—	288,60	30 563
N			*454*	
Irlanda	—	—	7,02	1 149
N			*6*	
Islanda	—	—	9,00	960
N			*20*	
Jugoslavia	—	—	112,67	10 796
N			*265*	
Malta	—	—	0,48	55
N			*1*	
Norvegia	—	—	0,90	101
N			*2*	
Paesi Bassi	—	—	3 286,49	358 334
N			*6 040*	
Portogallo	—	—	890,08	120 741
N			*1 721*	
Regno Unito	8,02	1 407	908,21	100 040
N	*20*		*2 008*	
Svezia	—	—	437,33	48 847
N			*931*	
Svizzera	0,44	42	660,53	86 213
N	*1*		*1 371*	
Turchia	—	—	79,96	11 277
N			*188*	
URSS	—	—	0,11	42
N			*1*	
Aden	—	—	2,60	335
N			*5*	
Afganistan	—	—	0,50	61
N			*1*	
Arabia Saudita	—	—	6,36	809
N			*12*	
Birmania	—	—	1,25	120
N			*3*	
Cambogia, Laos e Vietnam	—	—	530,73	64 512
N			*1 162*	
Ceylon	—	—	0,50	55
N			*1*	
Cipro	—	—	1,36	193
N			*4*	
Corea (Repubblica)	—	—	2,08	289
N			*4*	
Filippine	—	—	1,85	214
N			*4*	
Formosa	—	—	1,33	140
N			*3*	
Giappone	—	—	1,86	285
N			*4*	
Giordania	—	—	2,17	336
N			*3*	
Hong Kong	—	—	1,16	159
N			*2*	
India	—	—	8,61	1 193
N			*18*	
Irak	—	—	0,20	902
N			*70*	
Iran	—	—	82,19	10 563
N			*159*	
Libano	—	—	5,37	667
N			*11*	
Malesia (Federazione)	—	—	112,80	14 057
N			*163*	
Pakistan	—	—	23,81	2 978
N			*52*	
RAU-Siria	—	—	73,41	8 708
N			*230*	
Thailandia	—	—	4,55	572
N			*10*	
Altri paesi d'Asia	—	—	1,56	205
N			*3*	
Africa del Sud-Ovest	—	—	16,64	2 379
N			*32*	
Algeria	—	—	6,99	1 018
N			*13*	
Angola	—	—	29,13	4 675
N			*60*	
Chenia	—	—	1,49	167
N			*3*	
Congo belga	—	—	27,75	3 513
N			*35*	
Etiopia-Eritrea (Fed.)	—	—	0,51	65
N			*1*	
Ghana (Costa d'Oro)	—	—	32,04	4 164
N			*62*	
Libia	—	—	2,00	235
N			*3*	
Madagascar	—	—	8,64	1 046
N			*18*	
Marocco	—	—	49,32	6 316
N			*97*	
Mozambico	—	—	33,71	4 471
N			*66*	
Nigeria	—	—	12,89	1 835
N			*28*	
RAU-Egitto	—	—	0,48	30
N			*1*	
Rhodesia e Nyassaland	—	—	110,04	13 864
N			*240*	
Somalia (Amm. ital.)	—	—	5,25	812
N			*10*	
Sudan	—	—	4,16	520
N			*10*	
Tanganica	—	—	0,50	59
N			*1*	
Tunisia	—	—	50,46	6 379
N			*103*	
Uganda	—	—	0,85	67
N			*213*	
Unione del Sud Africa	—	—	173,47	25 588
N			*270*	
Altre dip. brit. Africa occ.	—	—	0,60	78
N			*1*	
Dip. portogh. Africa occ.	—	—	13,04	1 663
N			*25*	
Bolivia	—	—	4,00	474
N			*10*	
Brasile	—	—	0,50	40
N			*1*	
Canadà	—	—	5,20	708
N			*10*	
Cile	—	—	65,61	9 173
N			*128*	
Colombia	—	—	20,28	2 754
N			*42*	
Costarica	—	—	2,73	548
N			*5*	
Guatemala	—	—	10,46	1 326
N			*21*	
Messico	—	—	1,92	249
N			*4*	
Nicaragua	—	—	24,30	2 959
N			*60*	
Paraguay	—	—	10,50	921
N			*21*	
Perù	—	—	15,14	1 877
N			*30*	
Salvador	—	—	7,35	1 268
N			*14*	
Stati Uniti	—	—	97,09	12 500
N			*174*	
Surinam	—	—	2,93	417
N			*6*	
Uruguay	—	—	0,88	98
N			*2*	
Venezuela	—	—	26,65	3 668
N			*57*	
Dip. brit. Am. merid.	—	—	3,45	387
N			*7*	
Dip. brit. Am. sett. e centr.	—	—	10,23	1 375
N			*17*	
Dip. oland. Am. centr.	—	—	2,94	424
N			*6*	
Australia	—	—	11,15	1 433
N			*11*	
Nuova Zelanda	—	—	24,17	2 727
N			*52*	
Dip. oland. in Oceania	—	—	2,08	272
N			*4*	
6125 CARROZZETTE — per motocicli				
Totale	**1,38**	**221**	**52,84**	**4 962**
Germania (Rep. fed.)	—	—	3,97	302
Grecia	—	—	27,27	1 812
Jugoslavia	—	—	6,21	495
Malta	—	—	3,00	114

segue Tav. 11 — Cap. 87

Quantità in quintali (salvo diversa indicazione) e valore in migliaia di lire

MERCI E PAESI	Importazioni		Esportazioni	
	Quantità	Valore	Quantità	Valore
Paesi Bassi	0,54	48	—	—
Portogallo	—	—	1,27	227
Regno Unito	0,84	173	—	—
Hong Kong	—	—	0,46	91
Malesia (Federazione)	—	—	0,42	68
Pakistan	—	—	0,42	98
Thailandia	—	—	3,60	1 091
Tanganica	—	—	0,42	84
Unione del Sud Africa	—	—	0,47	78
Stati Uniti	—	—	0,05	32
Australia	—	—	5,28	470
6126 — per velocipedi di ogni sorta				
Totale	—	—	**2,01**	**322**
Belgio-Lussemburgo	—	—	0,23	30
Libia	—	—	0,80	150
Stati Uniti	—	—	0,98	142
87.10				
6127 VELOCIPEDI SENZA MOTORE				
Totale	**27,46**	**2 302**	**13 147,65**	**1 412 153**
N	*166*		*96 034*	
di cui imp. temp.	*0,13*	*10*	—	—
N	*1*			
di cui riesp.	—	—	*5 545,74*	*473 307*
N			*34 462*	
Albania	—	—	0,35	31
N			*1*	
Austria	—	—	8,00	741
N			*83*	
Belgio-Lussemburgo	—	—	18,67	1 964
N			*95*	
Bulgaria	—	—	1,25	155
N			*8*	
Cecoslovacchia	—	—	0,24	31
N			*1*	
Danimarca	—	—	3,99	412
N			*30*	
Finlandia	—	—	12,80	1 173
N			*56*	
Francia	0,40	21	8,01	588
N	*2*		*51*	
Germania (Rep. fed.)	25,15	2 119	576,30	61 772
N	*153*		*3 685*	
Grecia	—	—	236,53	24 753
N			*1 642*	
Jugoslavia	—	—	837,72	135 783
N			*6 583*	
Malta	—	—	1,14	269
N			*10*	
Paesi Bassi	0,18	17	25,61	2 664
N	*1*		*240*	
Polonia	—	—	3,66	1 648
N			*28*	
Portogallo	—	—	6,75	967
N			*59*	
Regno Unito	0,16	25	281,93	28 667
N	*1*		*2 863*	
Romania	—	—	2,21	380
N			*14*	
Spagna	—	—	0,29	25
N			*3*	
Svezia	—	—	7,43	716
N			*34*	
Svizzera	1,18	70	57,17	16 069
N	*6*		*556*	
Turchia	—	—	149,38	15 283
N			*984*	
URSS	—	—	0,48	55
N			*3*	
Aden	—	—	0,23	58
N			*2*	
Afganistan	—	—	0,48	54
N			*3*	
Birmania	—	—	0,74	46
N			*4*	
Cambogia, Laos e Vietnam	—	—	0,78	56
N			*4*	
Cipro	—	—	12,37	1 374
N			*146*	
Filippine	—	—	0,78	57
N			*4*	
Formosa	—	—	0,90	75
N			*5*	
Giappone	—	—	3,31	411
N			*19*	
Giordania	—	—	0,17	16
N			*2*	
Hong Kong	—	—	0,20	25
N			*1*	
India	—	—	0,50	45
N			*3*	
Irak	—	—	10,28	906
N			*51*	
Iran	—	—	37,66	4 898
N			*374*	
Israele	—	—	2,59	290
N			*14*	
Libano	—	—	36,62	3 755
N			*388*	
Malesia (Federazione)	—	—	0,85	120
N			*12*	
Pakistan	—	—	1,95	162
N			*11*	
RAU-Siria	—	—	17,92	1 824
N			*159*	
Thailandia	—	—	0,78	57
N			*4*	
Algeria	—	—	0,48	68
N			*2*	
Angola	—	—	15,36	1 653
N			*96*	
Chenia	—	—	1,92	188
N			*12*	
Congo belga	—	—	10,04	1 220
N			*69*	
Etiopia-Eritrea (Fed.)	—	—	155,78	13 029
N			*922*	
Liberia	—	—	2,90	672
N			*24*	
Libia	—	—	760,51	76 401
N			*4 823*	
Marocco	—	—	3,69	325
N			*24*	
Mozambico	—	—	7,35	770
N			*46*	
Nigeria	—	—	0,28	27
N			*4*	
RAU-Egitto	—	—	0,10	19
N			*1*	
Rhodesia e Nyassaland	—	—	3,65	326
N			*20*	
Somalia francese	—	—	0,85	35
N			*30*	
Somalia (Amm. ital.)	—	—	51,82	5 308
N			*336*	
Tunisia	—	—	9,00	996
N			*105*	
Uganda	—	—	0,75	70
N			*4*	
Unione del Sud Africa	—	—	32,93	4 780
N			*214*	
Altre dip. franc. Africa eq.	—	—	1,60	169
N			*10*	
Argentina	—	—	69,70	7 089
N			*423*	
Bolivia	—	—	74,24	8 106
N			*559*	
Brasile	—	—	2,20	204
N			*12*	
Canadà	—	—	651,90	60 856
N			*4 699*	
Cile	—	—	374,69	41 445
N			*2 125*	
Colombia	—	—	1,20	142
N			*10*	
Ecuador	—	—	30,61	6 721
N			*308*	
Guatemala	—	—	135,50	14 445
N			*1 219*	
Haiti	—	—	0,15	17
N			*1*	

Quantità in quintali (salvo diversa indicazione) e valore in migliaia di lire

MERCI E PAESI	Importazioni		Esportazioni	
	Quantità	Valore	Quantità	Valore
Panama	—	—	4,54	464
N			*59*	
Paraguay	—	—	23,27	2 464
N			*212*	
Perù	—	—	136,47	14 851
N			*1 444*	
Portorico	—	—	0,92	118
N			*6*	
Salvador	—	—	39,14	5 455
N			*375*	
San Domingo	—	—	2,35	234
N			*30*	
Stati Uniti	0,39	50	5 850,75	616 903
N	*3*		*37 339*	
Uruguay	—	—	320,88	31 714
N			*2 779*	
Venezuela	—	—	1 945,52	179 437
N			*18 963*	
Dip. brit. America merid.	—	—	2,50	332
N			*19*	
Dip. brit. Am. sett. e centr.	—	—	3,14	573
N			*17*	
Dip. oland. America centr.	—	—	1,65	193
N			*17*	
Australia	—	—	4,13	405
N			*54*	
Nuova Zelanda	—	—	6,39	1 063
N			*89*	
Paese non accertato	—	—	34,50	4 042
N			*249*	
Punti e depositi franchi	—	—	3,28	449
N			*29*	
87.11				
6128 POLTRONE E VEICOLI SIMILI, CON MECCANISMO DI PROPULSIONE PER INVALIDI — a motore				
Totale	**1,90**	**177**	**16,05**	**6 171**
Francia	1,90	177	—	—
Grecia	—	—	4,67	3 181
Jugoslavia	—	—	1,20	257
Paesi Bassi	—	—	0,70	64
Svezia	—	—	0,15	122
Turchia	—	—	2,60	794
Libano	—	—	0,19	296
Malesia (Federazione)	—	—	0,12	91
Marocco	—	—	0,40	50
Unione del Sud Africa	—	—	0,22	213
Argentina	—	—	1,00	50
Perù	—	—	4,38	588
Stati Uniti	—	—	0,42	465
6129 — altri				
Totale	**0,51**	**564**	**184,48**	**22 249**
Bulgaria	—	—	0,28	48
Francia	—	—	10,00	1 291
Germania (Rep. fed.)	0,24	494	—	—
Malta	—	—	6,05	467
Portogallo	—	—	43,35	5 755
Regno Unito	—	—	0,38	47
Svezia	0,27	70	—	—
Turchia	—	—	0,22	56
Cambogia, Laos e Vietnam	—	—	118,72	13 862
Giappone	—	—	0,36	219
Israele	—	—	0,60	45
Somalia (Amm. ital.)	—	—	1,30	148
Bolivia	—	—	3,22	311
87.12				
6130 PARTI, PEZZI STACCATI ED ACCESSORI DI MOTOCICLI, DI MOTOCARROZZETTE, DI MOTORETTE (SCOOTERS)				
Totale	**53,54**	**8 103**	**84 783,62**	**8 473 634**
di cui imp. o esp. temp.	*6,64*	*810*	*0,80*	*114*
di cui reimp. o riesp.	*3,54*	*394*	*8 123,98*	*601 239*
Austria	0,51	115	375,00	52 416
Belgio-Lussemburgo	3,68	438	7 950,03	769 300

MERCI E PAESI	Importazioni		Esportazioni	
	Quantità	Valore	Quantità	Valore
Bulgaria	—	—	0,30	106
Cecoslovacchia	—	—	1,26	229
Danimarca	—	—	1 597,30	162 115
Finlandia	—	—	3 524,17	224 192
Francia	4,30	653	8 343,37	473 922
Germania (Rep. fed.)	29,96	4 941	18 701,77	1 735 329
Gibilterra	—	—	7,29	686
Grecia	—	—	822,38	80 527
Irlanda	—	—	83,09	11 463
Islanda	—	—	1,38	457
Jugoslavia	—	—	199,30	35 292
Malta	—	—	30,63	4 685
Norvegia	—	—	181,76	28 819
Paesi Bassi	12,04	1 132	11 243,93	750 580
Polonia	—	—	5,09	958
Portogallo	—	—	397,62	58 664
Regno Unito	2,72	677	13 375,30	1 389 650
Romania	—	—	20,12	329
Spagna	0,28	97	65,03	18 796
Svezia	—	—	306,43	55 194
Svizzera	—	—	1 663,95	259 129
Turchia	—	—	136,64	8 439
Ungheria	—	—	0,24	157
URSS	—	—	11,24	889
Aden	—	—	2,01	351
Arabia Saudita	—	—	17,75	4 278
Birmania	—	—	8,11	1 658
Cambogia, Laos e Vietnam	—	—	904,61	142 661
Ceylon	—	—	43,52	9 531
Cina continentale	—	—	7,76	503
Cipro	—	—	28,78	6 067
Corea (Repubblica)	—	—	3,46	148
Filippine	—	—	154,62	29 102
Formosa	—	—	2,25	286
Giappone	—	—	28,70	6 154
Hong Kong	—	—	63,02	11 206
India	—	—	5 530,92	744 385
Indonesia	—	—	25,24	7 206
Irak	—	—	2,05	367
Iran	—	—	111,30	32 913
Israele	—	—	232,64	31 318
Kuwait	—	—	23,68	6 497
Libano	—	—	82,07	11 036
Malesia (Federazione)	—	—	305,07	46 068
Pakistan	—	—	123,38	29 732
RAU-Siria	—	—	110,76	9 380
Thailandia	—	—	138,73	26 762
Yemen	—	—	0,15	30
Altri paesi d'Arabia	—	—	8,37	1 512
Altri paesi d'Asia	—	—	0,06	35
Africa del Sud-Ovest	—	—	0,55	86
Algeria	—	—	41,48	7 899
Angola	—	—	8,43	2 637
Camerun britannico	—	—	0,03	7
Camerun francese	—	—	0,57	122
Chenia	—	—	100,05	19 309
Congo belga	—	—	107,30	7 297
Etiopia-Eritrea (Fed.)	—	—	27,76	3 244
Ghana (Costa d'Oro)	—	—	68,99	12 295
Guinea (Repubblica)	—	—	5,46	1 069
Liberia	—	—	3,85	1 068
Libia	—	—	102,36	16 676
Marocco	—	—	278,67	33 955
Mozambico	—	—	19,85	4 046
Nigeria	—	—	39,02	7 638
RAU-Egitto	—	—	47,94	7 964
Rhodesia e Nyassaland	—	—	79,13	13 221
Somalia francese	—	—	6,33	1 414
Somalia (Amm. ital.)	—	—	34,95	8 775
Sudan	—	—	29,97	6 417
Tanganica	—	—	3,87	1 103
Tunisia	—	—	20,96	3 558
Uganda	—	—	15,04	3 558
Unione del Sud Africa	—	—	507,25	100 755
Altre dip. brit. Africa occ.	—	—	3,02	479
Altre dip. brit. Africa or.	—	—	0,63	218
Altre dip. franc. Africa eq.	—	—	8,55	720
Dip. franc. Africa occ.	—	—	32,63	1 569
Dip. portogh. Africa occ.	—	—	0,66	155
Dip. spagn. Africa occ.	—	—	5,00	5 102
Argentina	—	—	581,89	104 119
Bolivia	—	—	1,55	299
Brasile	—	—	1 637,37	197 087

segue Tav. 11 — Cap. 87

Quantità in quintali (salvo diversa indicazione) e valore in migliaia di lire

MERCI E PAESI	Importazioni		Esportazioni	
	Quantità	Valore	Quantità	Valore
Canadà	—	—	139,19	19 096
Cile	—	—	1 016,35	149 597
Colombia	—	—	3,12	952
Costarica	—	—	23,95	6 305
Cuba	—	—	11,80	2 860
Ecuador	—	—	0,28	76
Guatemala	—	—	7,41	1 917
Haiti	—	—	0,77	186
Honduras (Repubblica)	—	—	0,12	33
Messico	—	—	331,72	27 188
Nicaragua	—	—	16,09	4 655
Panama	—	—	9,64	1 572
Paraguay	—	—	6,56	1 959
Perù	—	—	77,12	13 003
Portorico	—	—	31,77	5 895
Salvador	—	—	16,41	4 202
San Domingo	—	—	14,27	3 200
Stati Uniti	0,05	50	1 458,35	248 426
Surinam	—	—	0,74	159
Uruguay	—	—	92,33	15 659
Venezuela	—	—	307,72	45 957
Dip. brit. Am. merid.	—	—	2,62	672
Dip. brit. Am. sett. e centr.	—	—	59,95	11 091
Dip franc. Am. sett. e centr.	—	—	0,67	248
Dip. oland. Am. centr.	—	—	0,54	82
Australia	—	—	247,64	43 278
Nuova Zelanda	—	—	9,60	2 133
Dip australiane in Oceania	—	—	0,28	99
Dip. brit. in Oceania	—	—	0,01	12
Dip. franc. in Oceania	—	—	0,56	186
Dip. oland. in Oceania	—	—	1,53	298
Dip. USA in Oceania	—	—	24,30	3 438
Paese non accertato	—	—	45,47	3 830
6131 PARTI, PEZZI STACCATI ED ACCESSORI DI VELOCIPEDI — cerchi, parafanghi e copricatene: greggi				
Totale	**0,41**	**82**	**363,11**	**21 898**
di cui riesp.	—	—	*5,72*	*451*
Austria	—	—	98,63	2 807
Belgio-Lussemburgo	—	—	27,45	2 846
Danimarca	—	—	20,02	1 712
Francia	—	—	8,21	880
Germania (Rep. fed.)	0,41	82	10,06	859
Grecia	—	—	0,07	18
Jugoslavia	—	—	20,18	931
Paesi Bassi	—	—	37,08	2 838
Portogallo	—	—	5,10	744
Regno Unito	—	—	14,75	905
Svizzera	—	—	3,03	482
Cambogia, Laos e Vietnam	—	—	0,28	175
Libano	—	—	1,59	120
Pakistan	—	—	12,55	525
Congo belga	—	—	73,56	4 319
Unione del Sud Africa	—	—	22,58	846
Brasile	—	—	0,85	331
Stati Uniti	—	—	2,55	213
Uruguay	—	—	0,70	45
Dip. brit. Am. sett. e centr.	—	—	0,31	47
Australia	—	—	3,56	255
6132 — idem: altri				
Totale	**9,67**	**1 538**	**6 167,63**	**340 986**
di cui imp. temp.	*4,39*	*1 132*	—	—
di cui riesp.	—	—	*68,64*	*5 859*
Austria	—	—	82,61	6 077
Belgio-Lussemburgo	—	—	131,01	16 233
Danimarca	—	—	207,87	17 493
Finlandia	—	—	0,71	182
Francia	5,75	1 300	45,94	5 959
Germania (Rep. fed.)	3,11	96	180,17	11 798
Grecia	—	—	153,59	5 338
Irlanda	—	—	0,69	116
Islanda	—	—	1,74	87
Jugoslavia	—	—	180,15	12 234
Malta	—	—	9,15	665
Paesi Bassi	—	—	301,18	14 764
Portogallo	—	—	45,30	5 175
Regno Unito	0,81	142	362,44	30 188
Spagna	—	—	3,22	290
Svezia	—	—	2,01	415
Svizzera	—	—	67,62	4 159
Turchia	—	—	307,16	14 566
Ungheria	—	—	11,84	960
Cambogia, Laos e Vietnam	—	—	261,59	15 864
Giappone	—	—	0,03	20
Indonesia	—	—	559,39	20 209
Iran	—	—	33,11	1 364
Israele	—	—	9,20	283
Libano	—	—	18,43	736
Malesia (Federazione)	—	—	176,68	7 750
Pakistan	—	—	107,00	4 534
RAU-Siria	—	—	34,32	1 341
Thailandia	—	—	35,92	1 471
Yemen	—	—	17,90	5 652
Africa del Sud-Ovest	—	—	7,16	224
Chenia	—	—	161,86	5 572
Congo belga	—	—	312,45	12 066
Etiopia-Eritrea (Fed.)	—	—	13,68	931
Ghana (Costa d'Oro)	—	—	67,50	2 695
Libia	—	—	50,93	3 378
Marocco	—	—	155,50	5 796
Mozambico	—	—	31,82	1 546
Nigeria	—	—	194,04	7 857
Rhodesia e Nyassaland	—	—	123,05	4 294
Somalia (Amm. ital.)	—	—	1,20	53
Tanganica	—	—	106,26	3 522
Tunisia	—	—	15,54	555
Uganda	—	—	36,80	1 474
Unione del Sud Africa	—	—	451,22	17 723
Altre dip. brit. Africa occ.	—	—	3,76	151
Argentina	—	—	78,47	9 835
Brasile	—	—	3,55	811
Canadà	—	—	3,29	362
Cile	—	—	66,24	7 779
Colombia	—	—	0,88	143
Ecuador	—	—	0,64	34
Guatemala	—	—	1,00	108
Perù	—	—	88,50	3 526
Stati Uniti	—	—	486,83	25 232
Uruguay	—	—	25,60	2 261
Venezuela	—	—	101,32	5 177
Dip. brit. Am. merid.	—	—	1,70	106
Dip. brit. Am. sett. e centr.	—	—	5,00	205
Australia	—	—	219,77	10 659
Nuova Zelanda	—	—	4,10	988
6133 — raggi con relativi tira-raggi				
Totale	**18,08**	**643**	**6 454,21**	**254 823**
di cui esp. temp.	—	—	*0,39*	*490*
di cui riesp.	—	—	*217,98*	*8 031*
Austria	—	—	3,84	217
Finlandia	—	—	294,44	15 301
Germania (Rep. fed.)	18,08	643	399,17	19 878
Grecia	—	—	2,85	96
Jugoslavia	—	—	19,26	1 110
Paesi Bassi	—	—	27,22	857
Portogallo	—	—	40,29	1 273
Regno Unito	—	—	149,49	12 687
Svizzera	—	—	1,95	597
Turchia	—	—	253,16	10 003
Birmania	—	—	11,26	342
Cambogia, Laos e Vietnam	—	—	319,11	13 209
Ceylon	—	—	12,72	926
Cipro	—	—	0,20	20
Hong Kong	—	—	3,86	401
India	—	—	496,61	14 716
Indonesia	—	—	676,51	25 961
Iran	—	—	84,04	3 008
Israele	—	—	11,79	395
Libano	—	—	80,28	2 674
Malesia (Federazione)	—	—	139,13	10 940
Pakistan	—	—	995,15	32 368
RAU-Siria	—	—	61,80	1 966
Thailandia	—	—	30,63	1 132
Africa del Sud-Ovest	—	—	16,05	483
Congo belga	—	—	165,40	4 903
Libia	—	—	19,31	775
Marocco	—	—	452,38	15 436
Mozambico	—	—	59,82	1 875

Quantità in quintali (salvo diversa indicazione) e valore in migliaia di lire

MERCI E PAESI	Importazioni		Esportazioni	
	Quantità	Valore	Quantità	Valore
Nigeria	—	—	46,83	1 476
Rhodesia e Nyassaland	—	—	247,06	7 947
Tanganica	—	—	4,84	129
Tunisia	—	—	12,94	423
Unione del Sud Africa	—	—	392,02	16 146
Dip. portogh. Africa occ.	—	—	13,41	390
Argentina	—	—	46,89	2 229
Canadà	—	—	0,15	8
Cile	—	—	68,08	2 659
Colombia	—	—	2,20	90
Cuba	—	—	41,82	1 483
Guatemala	—	—	4,54	338
Perù	—	—	85,58	3 240
Stati Uniti	—	—	476,25	17 077
Uruguay	—	—	47,58	2 359
Venezuela	—	—	60,01	2 271
Australia	—	—	64,36	2 617
Paese non accertato	—	—	11,93	392
6134 — raggi senza tira-raggi				
Totale	—	—	**115,59**	**4 446**
Germania (Rep. fed.)	—	—	4,57	392
Jugoslavia	—	—	57,45	2 183
Colombia	—	—	0,90	68
Messico	—	—	1,00	38
Stati Uniti	—	—	51,06	1 634
Dip. brit. Am. sett. e centr.	—	—	0,61	131
6135 — tira-raggi				
Totale	**2,43**	**1 058**	**148,45**	**6 328**
Belgio-Lussemburgo	—	—	0,88	73
Jugoslavia	—	—	5,88	428
Norvegia	—	—	2,33	223
Svizzera	2,43	1 058	—	—
Cambogia, Laos e Vietnam	—	—	8,23	297
Indonesia	—	—	97,02	2 887
Libia	—	—	0,13	46
Unione del Sud Africa	—	—	2,02	45
Argentina	—	—	23,58	1 404
Brasile	—	—	6,14	665
Stati Uniti	—	—	2,24	260
6136 — non nominati: greggi				
Totale	**11,71**	**1 157**	**316,67**	**18 406**
di cui riesp.	—	—	*0,09*	*5*
Belgio-Lussemburgo	—	—	4,69	302
Francia	1,38	284	—	—
Germania (Rep. fed.)	—	—	128,44	3 376
Jugoslavia	—	—	86,43	7 095
Paesi Bassi	—	—	31,54	1 654
Svizzera	10,33	873	5,48	554
India	—	—	3,85	139
Indonesia	—	—	13,86	1 056
Etiopia-Eritrea (Fed.)	—	—	6,30	478
Libia	—	—	0,35	8
Unione del Sud Africa	—	—	1,81	105
Colombia	—	—	3,95	853
Perù	—	—	13,21	1 738
Stati Uniti	—	—	8,87	274
Australia	—	—	7,89	774
6137 — idem: altri				
Totale	**1 231,19**	**139 424**	**24 505,43**	**2 118 096**
di cui imp. o esp. temp.	*631,25*	*77 322*	*0,58*	*106*
di cui riesp.	—	—	*130,05*	*13 479*
Austria	33,34	4 585	645,02	58 948
Belgio-Lussemburgo	135,57	5 320	1 748,63	152 169
Danimarca	—	—	1 258,39	102 281
Finlandia	—	—	36,29	7 585
Francia	345,80	37 920	169,64	36 852
Germania (Rep. fed.)	352,57	35 729	4 146,62	241 752
Germania (Rep. dem.)	6,08	189	—	—
Grecia	—	—	177,33	13 644
Irlanda	—	—	1,01	568
Islanda	—	—	3,39	351
Jugoslavia	—	—	603,76	62 294
Malta	—	—	1,21	347
Norvegia	—	—	1,62	353
Paesi Bassi	—	—	3 807,86	241 090
Polonia	—	—	7,14	3 128
Portogallo	—	—	443,16	51 440
Regno Unito	351,62	55 086	1 416,89	303 283
Romania	—	—	3,93	1 097
Spagna	—	—	4,42	806
Svezia	—	—	36,58	10 792
Svizzera	6,21	595	631,41	76 379
Turchia	—	—	282,37	23 586
Ungheria	—	—	78,19	7 546
URSS	—	—	2,34	809
Aden	—	—	0,03	5
Cambogia, Laos e Vietnam	—	—	1 379,96	88 986
Cipro	—	—	0,74	29
India	—	—	709,05	92 245
Indonesia	—	—	143,25	8 569
Iran	—	—	22,89	1 684
Israele	—	—	7,47	327
Kuwait	—	—	1,00	120
Libano	—	—	20,21	1 205
Malesia (Federazione)	—	—	15,07	3 770
Pakistan	—	—	33,89	1 062
RAU-Siria	—	—	74,92	4 396
Thailandia	—	—	1,30	385
Algeria	—	—	1,88	186
Angola	—	—	6,52	582
Chenia	—	—	13,02	825
Congo belga	—	—	1 218,90	70 928
Etiopia-Eritrea (Fed.)	—	—	149,40	8 994
Ghana (Costa d'Oro)	—	—	0,71	50
Libia	—	—	333,18	19 109
Marocco	—	—	142,21	10 818
Mozambico	—	—	84,33	4 855
Nigeria	—	—	27,62	1 122
RAU-Egitto	—	—	0,49	51
Rhodesia e Nyassaland	—	—	103,53	8 268
Somalia francese	—	—	6,07	350
Somalia (Amm. ital.)	—	—	44,03	3 469
Sudan	—	—	7,26	649
Tanganica	—	—	1,29	98
Tunisia	—	—	165,86	5 549
Unione del Sud Africa	—	—	599,85	55 280
Altre dip. brit. Africa occ.	—	—	0,90	120
Altre dip. franc. Africa eq.	—	—	95,91	5 796
Dip. portogh. Africa occ.	—	—	11,52	1 015
Argentina	—	—	75,22	10 812
Bolivia	—	—	10,54	1 464
Brasile	—	—	11,70	1 400
Canadà	—	—	64,13	5 518
Cile	—	—	180,78	30 017
Colombia	—	—	101,93	15 261
Costarica	—	—	0,09	16
Ecuador	—	—	19,87	1 019
Guatemala	—	—	102,41	13 109
Messico	—	—	232,18	31 005
Paraguay	—	—	0,41	87
Perù	—	—	171,04	12 513
Portorico	—	—	0,82	83
Salvador	—	—	7,62	1 310
Stati Uniti	—	—	1 045,94	60 985
Uruguay	—	—	273,02	26 541
Venezuela	—	—	589,41	52 783
Dip. brit. Am. merid.	—	—	1,67	332
Dip. brit. Am. sett. e centr.	—	—	1,39	291
Dip. oland. Am. centr.	—	—	2,34	250
Australia	—	—	665,71	52 072
Nuova Zelanda	—	—	9,14	2 782
Paese non accertato	—	—	6,61	449
6138 PARTI, PEZZI STACCATI ED ACCESSORI DI POLTRONE E VEICOLI SIMILI DELLA VOCE N. 87.11				
Totale	**0,12**	**112**	**112,24**	**6 511**
di cui imp. temp.	*0,01*	*39*	—	—
Francia	—	—	0,55	43
Jugoslavia	—	—	0,62	79

segue Tav. 11 — Cap. 87

Quantità in quintali (salvo diversa indicazione) e valore in migliaia di lire

MERCI E PAESI	Importazioni		Esportazioni	
	Quantità	Valore	Quantità	Valore
Paesi Bassi	—	—	25,31	1 210
Regno Unito	0,07	10	—	—
Svizzera	0,03	25	0,92	111
Unione del Sud Africa	—	—	0,01	8
Messico	—	—	0,31	113
Stati Uniti	0,02	77	83,56	4 412
Venezuela	—	—	0,30	15
Australia	—	—	0,66	520

87.13

6139 Veicoli senza meccanismo di propulsione — per bambini; loro parti e pezzi staccati

Totale	**285,77**	**22 206**	**12 383,28**	**980 707**
di cui imp. o esp. temp.	*0,11*	*20*	*0,55*	*45*
di cui riesp.	—	—	*17,13*	*1 478*
Austria	—	—	126,42	11 306
Belgio-Lussemburgo	0,31	40	125,35	11 146
Danimarca	—	—	4,10	297
Finlandia	—	—	0,52	66
Francia	1,37	189	514,51	28 772
Germania (Rep. fed.)	2,48	345	6 366,96	480 243
Grecia	—	—	29,77	2 626
Islanda	—	—	1,04	114
Jugoslavia	—	—	122,51	13 253
Malta	—	—	185,20	13 963
Norvegia	—	—	58,61	5 157
Paesi Bassi	54,59	5 528	642,38	51 860
Polonia	—	—	0,30	15
Portogallo	—	—	1,61	172
Regno Unito	226,64	16 047	159,44	9 923
Svezia	—	—	221,03	19 032
Svizzera	0,11	20	777,30	63 745
Turchia	—	—	0,20	20
URSS	—	—	34,22	2 464
Arabia Saudita	—	—	4,31	369
Cipro	—	—	179,77	14 398
Formosa	—	—	0,15	28
Giordania	—	—	37,23	2 891
Hong Kong	—	—	4,60	436
Irak	—	—	88,13	8 928
Iran	—	—	2,03	237
Kuwait	—	—	15,57	1 709
Libano	—	—	522,04	38 418
Malesia (Federazione)	—	—	1,80	301
Pakistan	—	—	0,61	24
RAU-Siria	—	—	507,56	38 430
Chenia	—	—	1,28	149
Congo belga	—	—	7,42	554
Etiopia-Eritrea (Fed.)	—	—	17,30	1 490
Liberia	—	—	6,80	739
Libia	—	—	66,69	6 268
Marocco	—	—	10,00	999
Mozambico	—	—	3,82	384
RAU-Egitto	—	—	43,51	3 728
Rhodesia e Nyassaland	—	—	2,46	260
Somalia (Amm. ital.)	—	—	1,87	193
Sudan	—	—	5,31	521
Tanganica	—	—	2,35	155
Unione del Sud Africa	—	—	86,40	9 220
Dip. portogh. Africa occ.	—	—	1,49	143
Argentina	—	—	0,45	18
Bolivia	—	—	2,54	204
Canadà	—	—	1,48	175
Colombia	—	—	2,57	206
Costarica	—	—	0,90	703
Ecuador	—	—	79,21	7 304
Guatemala	—	—	3,61	263
Haiti	—	—	1,80	57
Honduras (Repubblica)	—	—	2,43	198
Messico	—	—	4,80	788
Panama	—	—	3,45	287
Perù	—	—	29,16	2 295
Salvador	—	—	3,35	346
San Domingo	—	—	33,99	3 430
Stati Uniti	0,27	37	25,60	2 041
Uruguay	—	—	0,30	48
Venezuela	—	—	1 180,31	115 876
Dip. brit. Am. sett. centr.	—	—	9,12	650
Australia	—	—	4,87	489
Provv. navi aerei esteri	—	—	0,01	5
Punti e depositi franchi	—	—	1,36	178

6140 — per ammalati; loro parti e pezzi staccati

Totale	**40,20**	**6 676**	**95,48**	**7 702**
Austria	—	—	0,12	22
Germania (Rep. fed.)	29,18	5 416	38,27	2 646
Paesi Bassi	—	—	47,58	3 573
Regno Unito	9,82	1 089	—	—
Svezia	1,20	171	—	—
Svizzera	—	—	2,02	190
Perù	—	—	0,44	101
Stati Uniti	—	—	6,05	863
Venezuela	—	—	1,00	307

87.14

6141 Altri veicoli non automobili e rimorchi per qualsiasi veicolo — veicoli: per il trasporto di persone

Totale		**27,56**	**4 865**	**45,40**	**3 199**
	N	*142*		*40*	
Belgio-Lussemburgo		0,19	30	—	—
	N	*1*			
Francia		—	—	8,98	168
	N			*10*	
Germania (Rep. fed.)		11,97	4 394	—	—
	N	*21*			
Svezia		—	—	4,31	1 078
	N			*10*	
Svizzera		—	—	3,70	189
	N			*7*	
Etiopia-Eritrea (Fed.)		—	—	2,64	213
	N			*3*	
Libia		—	—	5,70	236
	N			*2*	
RAU-Egitto		—	—	6,30	55
	N			*3*	
Perù		—	—	3,00	115
	N			*2*	
Stati Uniti		15,40	441	0,12	12
	N	*120*		*1*	
Venezuela		—	—	10,65	1 133
	N			*2*	

6142 — idem: per il trasporto di merci

Totale		**1 006,59**	**64 249**	**1 104,32**	**80 019**
	N	*1 615*		*2 021*	
di cui riesp.		—	—	*70,02*	*2 637*
	N			*46*	
Austria		—	—	14,03	838
	N			*121*	
Belgio-Lussemburgo		—	—	2,30	129
	N			*5*	
Bulgaria		—	—	4,62	269
	N			*2*	
Francia		230,32	15 321	51,46	4 713
	N	*215*		*170*	
Germania (Rep. fed.)		588,21	36 745	61,05	2 335
	N	*866*		*283*	
Grecia		—	—	3,48	544
	N			*3*	
Irlanda		—	—	1,44	322
	N			*1*	
Jugoslavia		—	—	113,98	4 960
	N			*78*	
Malta		—	—	1,20	197
	N			*4*	

Quantità in quintali (salvo diversa indicazione) e valore in migliaia di lire

MERCI E PAESI	Importazioni		Esportazioni	
	Quantità	Valore	Quantità	Valore
Paesi Bassi	82,36	3 055	—	—
N	*419*			
Regno Unito	10,61	711	22,65	1 400
N	*20*		*36*	
Spagna	—	—	63,48	2 352
N			*2*	
Svezia	84,20	7 322	—	—
N	*77*			
Svizzera	10,89	1 095	48,29	3 380
N	*18*		*534*	
URSS	—	—	138,38	20 300
N			*20*	
Arabia Saudita	—	—	2,34	209
N			*12*	
Cambogia, Laos e Vietnam	—	—	14,07	782
N			*20*	
Filippine	—	—	1,60	241
N			*2*	
Giordania	—	—	11,54	380
N			*40*	
India	—	—	49,71	7 910
N			*3*	
Iran	—	—	85,30	9 910
N			*78*	
Libano	—	—	1,25	82
N			*1*	
Etiopia-Eritrea (Fed.)	—	—	3,26	217
N			*13*	
Libia	—	—	157,10	4 508
N			*420*	
Nigeria	—	—	26,41	2 100
N			*25*	
RAU-Egitto	—	—	77,70	2 674
N			*6*	
Somalia (Amm. ital.)	—	—	16,00	570
N			*17*	
Argentina	—	—	41,78	2 596
N			*9*	
Brasile	—	—	7,00	931
N			*30*	
Canadà	—	—	23,15	1 935
N			*17*	
Cile	—	—	4,16	180
N			*13*	
Stati Uniti	—	—	10,56	690
N			*9*	
Venezuela	—	—	35,27	1 691
N			*27*	
Dip. brit. Am. sett. e centr.	—	—	0,37	65
N			*1*	
Provv. navi aerei esteri	—	—	0,15	13
N			*1*	
Punti e depositi franchi	—	—	9,24	596
N			*18*	

6143 — idem: per altri usi

Totale	**131,44**	**16 722**	**210,85**	**22 395**
N	*427*		*769*	
di cui imp. o esp. temp.	*0,65*	*95*	*4,80*	*893*
N	*3*		*5*	
di cui riesp.	—	—	*8,35*	*924*
N			*11*	
Austria	4,00	145	4,54	540
N	*1*		*302*	
Danimarca	—	—	2,88	772
N			*6*	
Francia	—	—	5,20	557
N			*10*	
Germania (Rep. fed.)	89,00	7 563	11,85	1 707
N	*370*		*10*	
Jugoslavia	—	—	1,55	596
N			*5*	
Portogallo	—	—	3,84	244
N			*3*	
Regno Unito	8,69	2 940	9,34	1 000
N	*43*		*301*	
Svezia	0,65	95	6,36	848
N	*3*		*14*	
Svizzera	27,80	5 699	33,21	3 544
N	*4*		*30*	
Afganistan	—	—	0,30	22
N			*1*	
Arabia Saudita	—	—	3,55	232
N			*2*	
Cambogia, Laos e Vietnam	—	—	8,00	869
N			*10*	
Iran	—	—	20,33	745
N			*11*	
Libano	—	—	0,18	6
N			*1*	
Congo belga	—	—	6,70	216
N			*1*	
Liberia	—	—	12,33	774
N			*18*	
Libia	—	—	42,68	2 890
N			*8*	
Mozambico	—	—	8,85	2 563
N			*5*	
Somalia (Amm. ital.)	—	—	2,00	220
N			*1*	
Canadà	—	—	5,50	1 000
N			*8*	
Messico	—	—	6,84	804
N			*3*	
San Domingo	—	—	2,00	132
N			*2*	
Stati Uniti	1,30	280	12,82	2 114
N	*6*		*17*	

6144 — rimorchi: per il trasporto di persone

Totale	**184,10**	**11 329**	**323,94**	**32 595**
N	*28*		*37*	
Belgio-Lussemburgo	—	—	35,80	3 621
N			*7*	
Francia	5,00	649	—	—
N	*1*			
Germania (Rep. fed.)	—	—	4,50	401
N			*1*	
Paesi Bassi	—	—	8,40	845
N			*2*	
Regno Unito	179,10	10 680	—	—
N	*27*			
Svizzera	—	—	101,90	9 379
N			*15*	
RAU-Egitto	—	—	21,90	3 332
N			*3*	
Somalia (Amm. ital.)	—	—	4,20	450
N			*1*	
Tunisia	—	—	120,00	8 780
N			*4*	
Unione del Sud Africa	—	—	4,54	300
N			*1*	
Argentina	—	—	22,70	5 487
N			*3*	

6145 — idem: per il trasporto di merci con attrezzature automatiche

Totale	**222,29**	**25 457**	**960,93**	**37 529**
N	*4*		*28*	
Austria	—	—	616,00	18 247
N			*21*	
Germania (Rep. fed.)	220,30	25 366	—	—
N	*3*			
Jugoslavia	—	—	40,00	2 400
N			*1*	
Portogallo	—	—	15,50	472
N			*2*	
Regno Unito	1,99	91	—	—
N	*1*			
Israele	—	—	7,60	310
N			*1*	
Libia	—	—	173,00	11 100
N			*2*	
Unione del Sud Africa	—	—	108,83	5 000
N			*1*	

segue Tav. 11 — Cap. 87, 88

Quantità in quintali (salvo diversa indicazione) e valore in migliaia di lire

MERCI E PAESI	Importazioni		Esportazioni	
	Quantità	Valore	Quantità	Valore
6146 — idem: per il trasporto di merci, di altra specie				
Totale	**6 945,16**	**82 726**	**28 572,79**	**1 507 907**
N	*253*		*746*	
di cui imp. o esp. temp.	*3 239,65*	*31 586*	*159,00*	*8 210*
N	*48*		*2*	
di cui reimp. o riesp.	*140,90*	*8 338*	*3 355,55*	*262 774*
N	*2*		*62*	
Austria	62,88	1 645	3 488,53	155 510
N	*11*		*89*	
Belgio-Lussemburgo	—	—	5,67	472
N			*3*	
Cecoslovacchia	—	—	101,00	7 234
N			*2*	
Francia	572,01	9 029	237,91	4 445
N	*12*		*10*	
Germania (Rep. fed.)	618,62	12 246	95,70	7 130
N	*59*		*2*	
Grecia	—	—	562,50	33 918
N			*11*	
Jugoslavia	—	—	5 058,90	285 390
N			*91*	
Portogallo	—	—	15,06	899
N			*5*	
Regno Unito	4 337,14	33 133	—	—
N	*64*			
Spagna	—	—	687,20	34 294
N			*10*	
Svezia	—	—	469,00	29 438
N			*5*	
Svizzera	451,62	17 894	436,80	18 989
N	*92*		*25*	
Turchia	—	—	1 930,00	203 108
N			*30*	
Aden	—	—	49,00	2 400
N			*1*	
Arabia Saudita	—	—	88,27	4 447
N			*2*	
Cambogia, Laos e Vietnam	—	—	168,60	10 838
N			*70*	
Filippine	—	—	58,50	2 134
N			*11*	
Giordania	—	—	14,20	871
N			*1*	
India	—	—	825,00	10 700
N			*9*	
Iran	—	—	1 067,77	40 978
N			*17*	
Pakistan	—	—	76,00	8 114
N			*1*	
Algeria	—	—	41,82	490
N			*2*	
Chenia	—	—	442,70	16 965
N			*17*	
Congo belga	—	—	45,00	1 980
N			*2*	
Etiopia-Eritrea (Fed.)	—	—	2 183,20	70 955
N			*62*	
Liberia	—	—	90,00	4 909
N			*2*	
Libia	—	—	4 517,84	221 070
N			*94*	
Marocco	—	—	84,90	2 631
N			*3*	
Mozambico	—	—	0,86	100
N			*1*	
Nigeria	—	—	126,00	6 420
N			*3*	
RAU-Egitto	—	—	377,84	37 240
N			*10*	
Somalia francese	—	—	42,00	1 975
N			*1*	
Somalia (Amm. ital.)	—	—	1 080,80	51 260
N			*24*	
Sudan	—	—	1 796,00	93 872
N			*35*	
Tunisia	—	—	14,50	900
N			*1*	
Unione del Sud Africa	—	—	2,83	196
N			*3*	
Altre dip. brit. Africa occ.	—	—	0,29	21
N			*1*	
Dip. franc. Africa occ.	—	—	30,50	1 860
N			*1*	
Argentina	—	—	1 029,03	58 755
N			*28*	
Brasile	—	—	69,50	11 445
N			*9*	
Cile	—	—	784,95	44 101
N			*19*	
Perù	—	—	166,15	8 444
N			*5*	
Stati Uniti	902,89	8 779	2,00	32
N	*15*		*1*	
Venezuela	—	—	189,79	8 597
N			*23*	
Nuova Zelanda	—	—	9,40	2 100
N			*1*	
Provv. navi aerei esteri	—	—	8,28	240
N			*1*	
Punti e depositi franchi	—	—	1,00	40
N			*2*	
6147 — parti e pezzi staccati				
Totale	**5 165,83**	**285 817**	**3 129,23**	**196 787**
di cui imp. temp.	*541,02*	*27 087*	—	—
di cui reimp. o riesp.	*0,36*	*81*	*36,41*	*860*
Austria	3,30	200	34,07	1 804
Belgio-Lussemburgo	—	—	0,19	142
Cecoslovacchia	—	—	9,19	821
Danimarca	—	—	5,72	519
Francia	22,53	1 186	10,22	6 306
Germania (Rep. fed.)	4 675,87	258 616	7,17	1 345
Grecia	—	—	9,44	1 390
Jugoslavia	—	—	2 483,11	128 518
Polonia	—	—	17,31	1 882
Regno Unito	48,02	3 065	—	—
Spagna	—	—	0,12	73
Svezia	0,65	133	7,55	785
Svizzera	176,45	5 295	3,28	349
Turchia	—	—	34,24	715
Arabia Saudita	—	—	9,65	695
Filippine	—	—	3,80	86
Iran	—	—	35,71	6 239
Israele	—	—	5,45	5 060
Pakistan	—	—	9,45	4 894
Algeria	—	—	5,83	458
Angola	—	—	4,92	329
Chenia	—	—	37,06	2 964
Congo belga	—	—	1,35	634
Etiopia-Eritrea (Fed.)	—	—	16,88	2 480
Liberia	—	—	0,13	50
Libia	—	—	43,47	2 942
Marocco	—	—	2,00	123
RAU-Egitto	—	—	28,54	2 400
Somalia (Amm. ital.)	—	—	18,04	884
Sudan	—	—	5,93	653
Tunisia	—	—	2,08	631
Argentina	—	—	19,60	2 706
Perù	—	—	1,40	94
Stati Uniti	239,01	17 322	8,56	2 742
Venezuela	—	—	246,34	14 809
Australia	—	—	0,53	195
Punti e depositi franchi	—	—	0,90	70

CAPITOLO 88

Navigazione aerea

88.01

6148 AEROSTATI

Totale	**45,34**	**7 908**	—	—
N	*4 541*			
Stati Uniti	45,34	7 908	—	—
N	*4 541*			—

Quantità in quintali (salvo diversa indicazione) e valore in migliaia di lire

MERCI E PAESI	Importazioni		Esportazioni	
	Quantità	Valore	Quantità	Valore
88.02				
6149 AERODINE « ROTOCHUTES » — funzionanti senza macchina propulsiva				
Totale	**13,88**	**4 711**	—	—
N	*5*			
Austria	2,71	192	—	—
N	*1*			
Germania (Rep. fed.)	3,27	2 205	—	—
N	*2*			
Polonia	7,90	2 314	—	—
N	*2*			
6150 — altri, del peso: fino a 1500 kg				
Totale	**210,62**	**238 834**	**231,11**	**686 289**
N	*32*		*33*	
di cui imp. temp.	*67,00*	*167 991*	—	—
N	*10*			
di cui riesp.	—	—	*175,80*	*574 131*
N			*26*	
Austria	12,50	11 493	6,50	20 617
N	*2*		*1*	
Danimarca	—	—	7,50	30 003
N			*1*	
Francia	3,20	2 404	7,00	27 500
N	*1*		*1*	
Germania (Rep. fed.)	60,50	161 991	102,88	274 491
N	*9*		*16*	
Jugoslavia	—	—	22,50	95 499
N			*2*	
Norvegia	—	—	15,20	75 680
N			*2*	
Regno Unito	38,04	8 652	5,30	6 979
N	*5*		*1*	
Svizzera	—	—	40,43	54 333
N			*6*	
Rhodesia e Nyassaland	—	—	14,50	59 991
N			*2*	
Somalia (Amm. ital.)	—	—	9,30	41 196
N			*1*	
Stati Uniti	96,38	54 294	—	—
N	*15*			
6151 — idem: più di 1500 fino a 5000 kg				
Totale	**8 461,69**	**6 051 104**	**9 732,13**	**10 157 133**
N	*203*		*239*	
di cui imp. temp.	*8 148,45*	*5 820 000*	—	—
N	*193*			
di cui riesp.	—	—	*9 532,48*	*9 669 864*
N			*233*	
Belgio-Lussemburgo	83,14	99 592	83,14	99 000
N	*2*		*2*	
Francia	4 433,10	3 180 000	8 486,22	6 475 087
N	*105*		*201*	
Germania (Rep. fed.)	18,50	17 113	519,34	2 801 409
N	*1*		*17*	
Regno Unito	38,00	17 395	129,77	207 259
N	*1*		*5*	
Svizzera	28,00	936	18,76	77 510
N	*1*		*1*	
Iran	—	—	168,88	150 772
N			*4*	
Pakistan	—	—	21,50	35 070
N			*1*	
Nigeria	113,90	52 330	—	—
N	*3*			
Stati Uniti	3 747,05	2 683 738	253,32	187 031
N	*90*		*6*	
Australia	—	—	51,20	123 995
N			*2*	

MERCI E PAESI	Importazioni		Esportazioni	
	Quantità	Valore	Quantità	Valore
6152 — idem: più di 5000 kg				
Totale	**9 407,98**	**26 341 886**	**7 662,29**	**12 241 269**
N	*66*		*86*	
di cui imp. o esp. temp.	*5 176,98*	*3 978 470*	*660,44*	*99 296*
N	*53*		*2*	
di cui riesp.	—	—	*6 671,85*	*11 682 680*
N			*80*	
Francia	3 422,64	10 108 981	1 748,71	2 805 584
N	*41*		*28*	
Paesi Bassi	78,00	14 000	421,46	446 828
N	*1*		*3*	
Regno Unito	877,60	1 491 460	—	—
N	*5*			
Svezia	612,34	80 000	841,68	108 891
N	*4*		*5*	
Arabia Saudita	1 620,00	112 000	—	—
N	*6*			
Yemen	78,00	14 000	78,00	19 585
N	*1*		*1*	
Libia	78,00	14 000	78,00	4 000
N	*1*		*1*	
Stati Uniti	2 641,40	14 507 445	4 494,44	8 856 381
N	*7*	*48*		
88.03				
6153 PARTI E PEZZI STACCATI DI AEROSTATI				
Totale	—	—	—	—
6154 PARTI E PEZZI STACCATI DI AERODINE — ali, scafi, fusoliere ed impennaggi completi				
Totale	**24,42**	**14 601**	**21,58**	**42 561**
di cui imp. temp.	*4,38*	*4 312*	—	—
di cui riesp.	—	—	*2,70*	*582*
Danimarca	—	—	1,30	326
Francia	—	—	15,60	37 200
Regno Unito	21,47	14 269	—	—
Svezia	—	—	0,56	257
Svizzera	0,61	90	—	—
Libia	2,14	200	2,56	475
Stati Uniti	0,20	42	1,56	4 303
6155 — treni di atterraggio e ruote				
Totale	**63,57**	**31 679**	**66,84**	**61 620**
di cui imp. o esp. temp.	*4,83*	*5 517*	*8,72*	*1 284*
di cui reimp. o riesp.	*3,03*	*1 100*	*2,33*	*520*
Austria	—	—	0,12	698
Francia	8,94	21 711	6,62	1 040
Germania (Rep. fed.)	46,99	4 125	47,60	57 930
Regno Unito	1,58	748	—	—
Spagna	—	—	1,36	124
Svezia	3,11	2 746	2,00	310
Svizzera	—	—	2,87	606
Unione del Sud Africa	—	—	1,32	329
Perù	—	—	4,80	533
Stati Uniti	2,95	2 349	—	—
Australia	—	—	0,15	50
6156 — eliche: di metallo				
Totale	**65,47**	**68 069**	**78,50**	**110 245**
di cui imp. o esp. temp.	*45,69*	*37 175*	*15,51*	*12 892*
di cui reimp. o riesp.	*8,99*	*4 997*	*44,25*	*64 978*
Danimarca	0,20	200	0,09	100
Finlandia	0,04	45	—	—
Francia	0,62	480	3,04	8 739
Germania (Rep. fed.)	2,52	3 440	48,26	87 533
Paesi Bassi	0,01	360	—	—
Regno Unito	3,49	3 930	2,18	330
Svezia	—	—	0,03	576

segue Tav. 11 — Cap. 88

Quantità in quintali (salvo diversa indicazione) e valore in migliaia di lire

MERCI E PAESI	Importazioni		Esportazioni	
	Quantità	Valore	Quantità	Valore
Svizzera	—	—	0,24	700
Arabia Saudita	—	—	0,02	86
Iran	4,33	1 310	—	—
Pakistan	—	—	0,99	1 868
Yemen	5,44	800	—	—
Algeria	—	—	0,02	28
Libia	—	—	5,20	320
Marocco	0,90	2 600	—	—
Somalia (Amm. ital.)	0,04	507	—	—
Stati Uniti	47,88	54 397	18,43	9 965
6157 — idem: di legno				
Totale	**51,99**	**43 334**	**93,20**	**102 033**
di cui imp. o esp. temp.	*50,96*	*41 781*	*0,20*	*220*
di cui reimp. o riesp.	*0,47*	*431*	*82,29*	*72 189*
Austria	—	—	1,80	3 918
Francia	30,30	20 415	49,41	59 600
Germania (Rep. fed.)	3,10	2 616	30,94	24 405
Norvegia	4,80	1 300	6,60	6 443
Paesi Bassi	1,70	1 283	—	—
Regno Unito	1,12	1 569	—	—
Spagna	—	—	—	—
Svezia	4,40	4 203	0,80	1 045
Svizzera	0,04	63	—	—
Giappone	—	—	0,63	234
Iran	—	—	1,80	5 528
Angola	—	—	0,12	90
Marocco	0,90	550	0,90	550
Mozambico	1,59	5 000	—	—
Rhodesia e Nyassaland	1,80	2 442	—	—
Stati Uniti	2,24	3 893	0,20	220
6158 — altri				
Totale	**2 869,09**	**4 405 153**	**2 870,51**	**6 783 257**
di cui imp. o esp. temp.	*2 117,26*	*2 973 697*	*148,25*	*342 486*
di cui reimp. o riesp.	*269,94*	*512 601*	*2 049,62*	*4 597 312*
Austria	0,43	2 215	8,71	18 934
Belgio-Lussemburgo	2,91	4 348	25,26	67 477
Bulgaria	—	—	0,19	819
Cecoslovacchia	1,16	1 636	—	—
Danimarca	2,27	3 780	8,46	19 540
Finlandia	—	—	1,87	3 816
Francia	1 722,85	2 284 134	1 432,06	2 815 088
Germania (Rep. fed.)	67,23	156 318	924,21	3 112 455
Jugoslavia	0,45	1 173	0,90	4 999
Malta	—	—	0,03	114
Norvegia	0,12	49	4,94	11 361
Paesi Bassi	0,31	1 025	30,53	72 963
Portogallo	0,82	567	0,09	20
Regno Unito	352,04	632 349	37,40	121 992
Spagna	—	—	0,43	1 765
Svezia	15,99	5 162	21,25	29 789
Svizzera	1,12	2 552	9,37	4 991
Irak	—	—	0,31	310
Iran	3,36	6 848	5,58	18 145
Israele	—	—	0,04	20
Libano	—	—	0,31	310
Yemen	—	—	0,73	1 799
Algeria	—	—	0,14	319
Etiopia-Eritrea (Fed.)	0,26	387	0,86	3 285
Guinea (Repubblica)	—	—	2,99	390
Libia	—	—	0,98	739
Marocco	1,88	5 250	3,56	13 857
Mozambico	15,12	5 500	0,60	3 613
Nigeria	—	—	0,18	535
RAU-Egitto	—	—	0,31	93
Rhodesia e Nyassaland	0,01	93	0,22	2 241
Somalia francese	—	—	0,02	195
Somalia (Amm. ital.)	0,01	87	0,21	801
Tunisia	—	—	0,01	8
Argentina	—	—	0,89	1 913
Brasile	—	—	4,80	14 643
Canadà	1,99	38 976	—	—
Stati Uniti	678,76	1 252 704	340,41	429 250
Venezuela	—	—	0,05	62
Dip. brit. Am. sett. e centr.	—	—	0,20	48
Australia	—	—	0,68	2 520
Dip. australiane in Oceania	—	—	0,46	1 121
Dip. neozel. in Oceania	—	—	..	17
Paese non accertato	—	—	0,27	900
88.04				
6159 PARACADUTE E LORO PARTI, PEZZI STACCATI ED ACCESSORI				
Totale	**4,23**	**3 854**	**8,71**	**10 684**
di cui esp. temp.	—	—	*1,84*	*4 140*
Belgio-Lussemburgo	—	—	0,20	200
Francia	2,26	2 703	0,30	200
Germania (Rep. fed.)	—	—	0,24	376
Paesi Bassi	1,02	120	—	—
Regno Unito	0,49	168	1,84	4 140
Iran	—	—	0,11	518
Libano	—	—	6,02	5 250
Stati Uniti	0,46	863	—	—
88.05				
6160 CATAPULTE ED ALTRI SIMILI MECCANISMI DI LANCIO				
Totale	—	—	**4,42**	**4 087**
Francia	—	—	1,98	3 416
Germania (Rep. fed.)	—	—	0,25	92
Jugoslavia	—	—	0,09	179
Messico	—	—	2,10	400
6161 APPARECCHIATURE AL SUOLO DI ALLENAMENTO AL VOLO — cabine di allenamento (link-trainers)				
Totale	—	—	—	—
6162 — simulatori di volo				
Totale	**233,59**	**303 535**	**11,89**	**1 219**
Germania (Rep. fed.)	2,02	1 179	—	—
Chenia	—	—	0,61	135
Unione del Sud Africa	—	—	9,93	799
Stati Uniti	231,57	302 356	—	—
Venezuela	—	—	1,35	285
6163 — parti e pezzi staccati: di catapulte e di altri simili meccanismi di lancio				
Totale	—	—	**3,52**	**14 360**
Francia	—	—	2,87	14 250
Malta	—	—	0,65	110
6164 — idem: di cabine di allenamento				
Totale	**2,48**	**925**	**42,00**	**2 100**
Regno Unito	2,48	925	—	—
Etiopia-Eritrea (Fed.)	—	—	42,00	2 100
6165 — idem: di simulatori di volo				
Totale	**0,61**	**1 117**	**78,41**	**3 301**
Brasile	—	—	78,41	3 301
Stati Uniti	0,61	1 117	—	—

Quantità in quintali (salvo diversa indicazione) e valore in migliaia di lire

MERCI E PAESI	Importazioni		Esportazioni	
	Quantità	Valore	Quantità	Valore

CAPITOLO 89

Navigazione marittima e fluviale

89.01

6166 NAVI NON COMPRESE NELLE ALTRE VOCI DI QUESTO CAPITOLO — per la marina militare

Totale	—	—	—	—

6167 — da diporto: a propulsione meccanica

Totale	**2 098,39**	**335 501**	**9 206,64**	**1 334 752**
TSL	*256*		*1 272*	
di cui imp. o esp. temp.	*35,60*	*3 866*	*24,80*	*7 434*
TSL	*4*		*4*	
di cui reimp. o riesp.	*7,50*	*2 300*	*117,90*	*27 872*
TSL	*1*		*20*	
Austria	—	—	14,50	246
TSL			*2*	
Belgio-Lussemburgo	25,00	402	1 006,65	238 791
TSL	*3*		*139*	
Francia	74,10	10 473	811,19	153 596
TSL	*6*		*121*	
Germania (Rep. fed.)	19,07	2 180	154,11	29 528
TSL	*2*		*24*	
Jugoslavia	—	—	17,52	2 370
TSL			*5*	
Malta	—	—	27,30	3 887
TSL			*4*	
Norvegia	—	—	1,10	201
TSL			..	
Paesi Bassi	38,00	4 268	45,99	6 937
TSL	*4*		*5*	
Portogallo	—	—	14,50	2 563
TSL			*2*	
Regno Unito	799,59	124 833	308,00	75 198
TSL	*102*		*44*	
Spagna	7,50	2 300	—	—
TSL	*1*			
Svezia	213,67	32 158	70,60	18 338
TSL	*24*		*10*	
Svizzera	—	—	278,94	51 773
TSL			*57*	
URSS	—	—	164,75	39 180
TSL			*20*	
Israele	—	—	70,50	1 913
TSL			*5*	
Dip. portoghesi in Asia	—	—	98,00	3 000
TSL			*9*	
Altri paesi d'Arabia	—	—	14,50	3 875
TSL			*2*	
Algeria	—	—	163,80	21 419
TSL			*24*	
Etiopia-Eritrea (Fed.)	—	—	347,68	103 703
TSL			*50*	
Liberia	—	—	14,50	273
TSL			*2*	
Libia	—	—	3,20	500
TSL			*3*	
Marocco	—	—	27,50	5 916
TSL			*4*	
Nigeria	—	—	14,50	3 877
TSL			*2*	
RAU-Egitto	—	—	37,80	12 559
TSL			*6*	
Unione del Sud Africa	—	—	1,15	208
TSL			..	
Argentina	—	—	13,00	407
TSL			*2*	
Brasile	—	—	9,80	1 500
TSL			*1*	
Canadà	—	—	1,25	245
TSL			..	
Costarica	—	—	90,00	22 525
TSL			*13*	
Panama	—	—	4 373,55	419 378
TSL			*594*	
Stati Uniti	921,46	158 887	952,01	100 344
TSL	*114*		*113*	
Venezuela	—	—	39,50	5 647
TSL			*7*	
Australia	—	—	15,20	4 031
TSL			*2*	
Provv. navi aerei esteri	—	—	4,05	824
TSL			..	

6168 — idem: altre

Totale	**1 956,17**	**66 671**	**1 441,98**	**250 796**
TSL	*229*		*170*	
di cui riesp.	—	—	*245,94*	*28 373*
TSL			*32*	
Austria	—	—	8,35	869
TSL			*1*	
Belgio-Lussemburgo	—	—	37,51	6 362
TSL			*6*	
Danimarca	3,80	1 556	1,50	345
TSL	*1*		..	
Francia	45,17	5 854	81,12	12 202
TSL	*8*		*11*	
Germania (Rep. fed.)	141,24	11 255	269,58	31 871
TSL	*16*		*28*	
Grecia	—	—	1,60	753
TSL			..	
Jugoslavia	100,00	1 800	12,95	4 610
TSL	*10*		*5*	
Malta	1 100,00	2 786	5,90	1 017
TSL	*115*		*1*	
Norvegia	—	—	3,60	1 000
TSL			*1*	
Paesi Bassi	—	—	9,47	1 670
TSL			*1*	
Portogallo	—	—	5,96	763
TSL			*1*	
Regno Unito	106,22	2 896	3,23	887
TSL	*14*		..	
Romania	—	—	2,00	350
TSL			..	
Spagna	—	—	2,50	180
TSL			..	
Svezia	75,00	5 747	378,55	49 977
TSL	*18*		*43*	
Svizzera	374,84	33 256	256,48	29 529
TSL	*44*		*30*	
Aden	—	—	1,85	1 183
TSL			..	
Formosa	—	—	29,00	34 092
TSL			*2*	
Giappone	3,10	360	—	—
TSL	*1*			
Indonesia	—	—	3,40	1 048
TSL			..	
Libano	—	—	30,69	7 079
TSL			*5*	
Altri paesi d'Arabia	—	—	4,56	1 260
TSL			*1*	
Algeria	—	—	93,37	17 501
TSL			*15*	
Angola	—	—	1,90	517
TSL			..	
Etiopia-Eritrea (Fed.)	—	—	17,11	3 546
TSL			*4*	
Libia	—	—	12,45	1 965
TSL			*1*	
Mozambico	—	—	13,85	4 461
TSL			*3*	
Nigeria	—	—	8,80	2 674
TSL			*1*	
Somalia (Amm. ital.)	—	—	3,00	186
TSL			..	
Tunisia	—	—	1,10	213
TSL			..	
Unione del Sud Africa	—	—	2,20	438
TSL			..	

segue Tav. 11 — Cap. 89

Quantità in quintali (salvo diversa indicazione) e valore in migliaia di lire

MERCI E PAESI	Importazioni		Esportazioni	
	Quantità	Valore	Quantità	Valore
Brasile TSL	—	—	3,30	535
Cile TSL	—	—	5,62 *1*	1 032
Perù TSL	—	—	1,17	187
Stati Uniti TSL	6,80 *2*	1 161	57,26 *3*	13 575
Venezuela TSL	—	—	4,18	1 017
Dip. brit. Am. sett. e centr. TSL	—	—	35,00 *3*	9 257
Dip. oland. Am. centr. TSL	—	—	1,27	260
Australia TSL	—	—	30,60 *3*	6 385

6169 — mercantili, a propulsione meccanica, a chiglia metallica, di stazza lorda: superiore a 250 tonnellate

Totale TSL	**1049493,37** *131 359*	**6 730 663**	**890 919,99** *143 794*	**24 781 374**
Albania TSL	—	—	10 940,00 *1 094*	428 386
Danimarca TSL	23 491,85 *2 726*	125 001	—	—
Finlandia TSL	15 610,00 *2 300*	138 981	—	—
Francia TSL	49 972,15 *5 886*	336 241	38 635,24 *3 740*	1 792 638
Germania (Rep. fed.) TSL	96 992,50 *14 296*	268 492	93 941,25 *12 389*	488 121
Grecia TSL	81 990,00 *9 576*	295 945	—	—
Norvegia TSL	213 991,50 *25 882*	1 331 142	77 781,20 *7 497*	3 495 070
Paesi Bassi TSL	13 593,61 *1 949*	313 921	54 003,00 *16 750*	2 043 002
Polonia TSL	—	—	43 066,60 *7 154*	200 474
Regno Unito TSL	337 459,01 *41 275*	2 590 015	337 054,71 *60 737*	11 988 017
Svezia TSL	121 404,00 *15 515*	947 164	—	—
Svizzera TSL	3 500,00 *469*	48 500	35 000,00 *4 967*	130 567
India TSL	—	—	41 000,00 *8 200*	2 211 041
Liberia TSL	7 988,75 *913*	17 066	—	—
Brasile TSL	—	—	10 000,00 *1 385*	1 180 451
Panama TSL	27 500,00 *3 347*	195 681	128 770,60 *16 715*	359 548
Stati Uniti TSL	56 000,00 *7 225*	122 514	4 727,39 *800*	393 584
Uruguay TSL	—	—	16 000,00 *2 366*	70 475

6170 — idem: fino a 250 tonnellate

Totale TSL	**99,70** *14*	**18 137**	**4 090,33** *657*	**959 511**
Finlandia TSL	—	—	450,00 *45*	301 683
Jugoslavia TSL	—	—	270,00 *35*	141 375
Norvegia TSL	—	—	454,13 *132*	295 000
Paesi Bassi TSL	55,00 *4*	7 336	—	—
Regno Unito TSL	44,70 *10*	10 801	—	—
Giappone TSL	—	—	48,45 *10*	15 719
Dip. portoghesi in Asia TSL	—	—	1 000,00 *175*	25 000
Brasile TSL	—	—	535,28 *100*	51 516
Perù TSL	—	—	1 332,47 *160*	129 218

6171 — mercantili, a propulsione meccanica, a chiglia di altra materia, di stazza lorda: superiore a 250 tonnellate

Totale TSL	—	—	**59 885,60** *9 513*	**1 446 053**
Albania TSL	—	—	4 000,00 *346*	11 790
Francia TSL	—	—	53 950,00 *8 880*	1 359 263
Grecia TSL	—	—	1 935,60 *287*	75 000

6172 — idem: fino a 250 tonnellate

Totale TSL	**2 300,00** *234*	**193 359**	**3 205,75** *314*	**52 806**
Danimarca TSL	2 300,00 *234*	193 359	—	—
Jugoslavia TSL	—	—	1 903,90 *190*	10 000
Malta TSL	—	—	412,15 *35*	23 273
Marocco TSL	—	—	889,70 *89*	19 533

6173 — mercantili, a vela, anche con motore ausiliario, di stazza lorda superiore a 1000 tonnellate

Totale TSL	**10 800,00** *1 350*	**56 671**	—	—
Norvegia TSL	10 800,00 *1 350*	56 671	—	—

6174 — idem: superiore a 250, fino a 1000 tonnellate

Totale	—	—	—	—

6175 — idem: fino a 250 tonnellate

Totale TSL	**6,50** *1*	**157**	**230,62** *30*	**3 611**
Grecia TSL	—	—	19,00 *2*	274
Malta TSL	—	—	200,00 *26*	3 000
Paesi Bassi TSL	—	—	11,62 *2*	337
Svizzera TSL	6,50 *1*	157	—	—

6176 — mercantili, altrimenti azionate

Totale	—	—	—	—

6177 — imbarcazioni pieghevoli o smontabili, di qualsiasi sorta

Totale	**262,15**	**34 880**	**154,00**	**29 945**
di cui esp. temp.	—	—	*2,10*	*212*
di cui riesp.	—	—	*49,27*	*10 448*
Austria	2,38	396	2,33	220
Belgio-Lussemburgo	—	—	24,14	5 264
Danimarca	—	—	16,16	3 918
Finlandia	—	—	3,50	652
Francia	39,08	5 892	2,35	345

Quantità in quintali (salvo diversa indicazione) e valore in migliaia di lire

MERCI E PAESI	Importazioni		Esportazioni	
	Quantità	Valore	Quantità	Valore
Germania (Rep. fed.)	127,60	22 964	5,71	841
Gibilterra	—	—	0,17	56
Jugoslavia	—	—	6,91	1 934
Norvegia	0,75	62	—	—
Paesi Bassi	39,75	607	5,24	950
Portogallo	—	—	2,76	1 058
Regno Unito	7,24	2 636	—	—
Svezia	8,33	1 318	10,05	1 811
Svizzera	—	—	11,90	2 219
Ungheria	—	—	0,60	35
Arabia Saudita	—	—	2,30	384
Cipro	—	—	0,24	59
Iran	—	—	1,00	110
Israele	—	—	25,00	900
Thailandia	—	—	1,89	313
Etiopia-Eritrea (Fed.)	—	—	1,00	425
Marocco	—	—	4,88	713
Somalia (Amm. ital.)	—	—	0,19	35
Unione del Sud Africa	—	—	5,37	1 835
Argentina	—	—	0,92	145
Canadà	—	—	0,32	76
Costarica	—	—	0,61	191
Ecuador	—	—	0,91	308
Guatemala	—	—	0,09	20
Haiti	—	—	1,17	314
Messico	—	—	1,90	550
Salvador	—	—	0,19	40
Stati Uniti	37,02	1 005	4,40	1 238
Venezuela	—	—	7,93	2 362
Dip. brit. Am. sett. e centr.	—	—	0,15	36
Dip. USA Am. sett. e centr.	—	—	0,29	105
Australia	—	—	1,43	483

6178 — galleggianti per la navigazione a rimorchio o per il servizio interno dei porti, ecc. a chiglia metallica

Totale	**7 513,26**	**58 323**	**138,91**	**8 682**
Francia	7 506,26	57 283	88,31	4 407
Norvegia	7,00	1 040	—	—
Turchia	—	—	5,10	524
Iran	—	—	32,00	2 551
Provv. navi aerei esteri	—	—	13,50	1 200

6179 — galleggianti per la navigazione a rimorchio, ecc., a chiglia di legno, anche con parti metalliche, pesanti: più di 1000 chilogrammi

Totale	**90,10**	**1 675**	**235,80**	**7 510**
Germania (Rep. fed.)	22,50	1 250	—	—
Grecia	23,20	75	—	—
Liberia	44,40	350	—	—
RAU-Egitto	—	—	220,80	7 360
Provv. navi aerei esteri	—	—	15,00	150

6180 — idem: fino a 1000 chilogrammi

Totale	**9,35**	**2 358**	**57,56**	**7 407**
di cui riesp.	—	—	*1,00*	*150*
Danimarca	0,12	84	1,00	150
Germania (Rep. fed.)	7,39	1 045	—	—
Grecia	—	—	19,90	2 322
Paesi Bassi	0,54	177	2,10	1 684
Regno Unito	—	—	15,00	1 361
Svizzera	1,30	1 052	0,26	31
Nigeria	—	—	2,70	801
Stati Uniti	—	—	0,30	90
Provv. navi aerei esteri	—	—	16,30	968

6181 — non nominate

Totale	**54,47**	**4 367**	**201,30**	**33 910**
di cui reimp.	*19,60*	*800*	—	—
Belgio-Lussemburgo	—	—	19,34	3 613
Danimarca	0,25	89	1,10	154
Francia	—	—	36,91	4 704
Germania (Rep. fed.)	—	—	41,00	4 176
Jugoslavia	—	—	2,80	480
Norvegia	15,00	897	1,43	1 132
Portogallo	—	—	0,80	489
Regno Unito	11,57	1 656	—	—
Svezia	—	—	9,89	1 517
Svizzera	23,15	1 275	13,66	1 699
Turchia	—	—	1,02	917
Cipro	—	—	3,36	432
Israele	—	—	1,90	621
Algeria	—	—	1,80	511
Angola	—	—	1,05	546
Ghana (Costa d'Oro)	—	—	1,12	160
Libia	—	—	2,24	270
Marocco	—	—	11,22	3 250
Mozambico	—	—	3,85	819
RAU-Egitto	—	—	19,86	3 535
Somalia (Amm. ital.)	—	—	0,95	95
Tanganica	—	—	1,22	160
Tunisia	—	—	1,25	107
Brasile	—	—	5,80	907
Panama	4,50	450	—	—
Perù	—	—	1,80	949
Stati Uniti	—	—	14,28	2 291
Venezuela	—	—	0,55	217
Australia	—	—	1,10	159

89.02

6182 RIMORCHIATORI — di potenza superiore a 700 cavalli

Totale	**7 620,27**	**50 006**	**1 840,00**	**198 392**
TSL	*499*		*154*	
di cui riesp.	—	—	*1 840,00*	*198 392*
TSL			*154*	
Francia	2 120,27	19 914	—	—
TSL	*242*			
Regno Unito	5 500,00	30 092	—	—
TSL	*257*			
Stati Uniti	—	—	1 840,00	198 392
TSL			*154*	

6183 — di potenza fino a 700 cavalli: non pontati

Totale	—	—	**4 640,00**	**470 000**
TSL			*240*	
Francia	—	—	4 640,00	470 000
TSL			*240*	

6184 — idem: pontati

Totale	**10 980,00**	**158 345**	**11 164,93**	**708 039**
TSL	*863*		*729*	
di cui riesp.	—	—	*9 546,04*	*580 763*
TSL			*564*	
Danimarca	980,00	81 643	—	—
TSL	*32*			
Francia	2 000,00	26 913	—	—
TSL	*90*			
Paesi Bassi	—	—	9 546,04	580 763
TSL			*564*	
Pakistan	—	—	1 280,00	96 225
TSL			*130*	
Panama	8 000,00	49 789	—	—
TSL	*741*			
Venezuela	—	—	338,89	31 051
TSL			*35*	

89.03

6185 NAVI-FARO, NAVI-POMPA, DRAGHE DI OGNI TIPO, ECC. LA CUI NAVIGAZIONE HA CARATTERE ACCESSORIO RISPETTO ALLA LORO FUNZIONE PRINCIPALE; BACINI GALLEGGIANTI — draghe semoventi

Totale	**710,60**	**25 859**	—	—
TSL	*30*			
Germania (Rep. fed.)	710,60	25 859	—	—
TSL	*30*			

segue Tav. 11 — Cap. 89, 90

Quantità in quintali (salvo diversa indicazione) e valore in migliaia di lire

MERCI E PAESI	Importazioni		Esportazioni	
	Quantità	Valore	Quantità	Valore
6186 — altri a chiglia metallica				
Totale	**14,80**	**1 106**	**450,13**	**18 226**
TSL	*1*		*45*	
Albania	—	—	450,13	18 226
TSL			*45*	
Francia	14,80	1 106	—	—
TSL	*1*			
6187 — altri, a chiglia di legno, anche con parti metalliche, pesanti ciascuna più di 1000 chilogrammi				
Totale	—	—	—	—
TSL				
6188 — idem: fino a 1000 chilogrammi				
Totale	—	—	—	—
TSL				
6189 — altri, non nominati				
Totale	**40,25**	**4 539**	**71,51**	**1 537**
TSL	*5*		*6*	
Germania (Rep. fed.)	40,25	4 539	—	—
TSL	*5*			
Svizzera	—	—	1,51	115
TSL				
Israele	—	—	70,00	1 422
TSL			*6*	
89.04				
6190 MATERIALI RICAVATI DALLA DEMOLIZIONE DEGLI SCAFI — formanti oggetto del mercato della Comunità Europea del Carbone e dell'Acciaio				
Totale	**2313010,84**	**6 562 777**	—	—
Finlandia	2 954,40	5 340	—	—
Francia	79 056,00	221 669	—	—
Germania (Rep. fed.)	1 238,89	3 596	—	—
Grecia	6 801,83	14 452	—	—
Norvegia	6,00	180	—	—
Regno Unito	31 754,55	82 933	—	—
Turchia	618,50	2 200	—	—
Arabia Saudita	104,70	335	—	—
Irak	182,90	602	—	—
Libano	4 188,50	13 022	—	—
Liberia	26 830,77	64 540	—	—
Cile	100,00	205	—	—
Costarica	21 418,50	41 669	—	—
Honduras (Repubblica)	1 327,80	2 944	—	—
Panama	21 837,95	54 864	—	—
San Domingo	150,00	4 050	—	—
Paese non accertato	2113919,75	6 048 721	—	—
Punti e depositi franchi	519,80	1 455	—	—
6191 — altri				
Totale	**264 604,38**	**1 708 036**	—	—
Finlandia	1 501,96	5 784	—	—
Francia	7 952,28	40 810	—	—
Grecia	1 433,39	10 150	—	—
Regno Unito	2 885,48	36 499	—	—
Liberia	7 524,85	42 421	—	—
Cile	8,87	65	—	—
Costarica	2 844,66	21 280	—	—
Honduras (Repubblica)	92,00	1 773	—	—
Panama	1 736,89	26 336	—	—
Paese non accertato	238 624,00	1 522 918	—	—

MERCI E PAESI	Importazioni		Esportazioni	
	Quantità	Valore	Quantità	Valore
6192 MATERIALI D'ALTRE SPECIE				
Totale	**44 747,92**	**227 042**	—	—
Finlandia	312,32	1 052	—	—
Francia	187,67	806	—	—
Grecia	693,58	3 642	—	—
Norvegia	2,03	105	—	—
Regno Unito	576,50	4 359	—	—
Svezia	338,40	11 371	—	—
Liberia	743,99	3 625	—	—
Cile	8,60	13	—	—
Costarica	238,32	823	—	—
Honduras (Repubblica)	71,50	198	—	—
Panama	486,95	2 175	—	—
Paraguay	3,23	16	—	—
Stati Uniti	430,00	999	—	—
Paese non accertato	40 654,83	197 858	—	—
89.05				
6193 CONGEGNI GALLEGGIANTI DIVERSI, QUALI VIVAI, CASSONI, BOE, GAVITELLI E SIMILI				
Totale	**172,88**	**1 157**	**369,11**	**11 226**
Francia	—	—	0,30	31
Germania (Rep. fed.)	0,29	116	—	—
Jugoslavia	—	—	5,19	829
Norvegia	0,46	83	—	—
Regno Unito	0,36	107	—	—
Svizzera	—	—	0,59	70
Aden	170,90	356	—	—
Iran	—	—	13,74	267
RAU-Egitto	—	—	338,95	8 667
Stati Uniti	0,87	495	2,04	543
Provv. navi aerei esteri	—	—	8,30	819

CAPITOLO 90

Strumenti e apparecchi d'ottica, per fotografia e per cinematografia, di misura, di verifica, di precisione - Strumenti e apparecchi medico-chirurgici

90.01				
6194 LENTI, PRISMI, SPECCHI ED ALTRI ELEMENTI D'OTTICA LAVORATI OTTICAMENTE — di vetro, quarzo, materie plastiche artificiali: lenti e prismi per strumenti; specchi ottici				
Totale	**11,14**	**17 679**	**28,48**	**26 306**
di cui esp. temp.	—	—	*0,15*	*417*
Austria	—	—	0,67	541
Belgio-Lussemburgo	0,67	733	0,76	312
Finlandia	—	—	0,25	212
Francia	2,72	2 651	0,35	698
Germania (Rep. fed.)	2,58	5 230	0,46	1 181
Grecia	—	—	0,72	490
Irlanda	—	—	0,03	44
Jugoslavia	—	—	2,32	2 916
Malta	—	—	0,08	273
Paesi Bassi	—	—	0,12	96
Portogallo	—	—	0,78	1 160
Regno Unito	0,59	1 024	0,05	300
Spagna	—	—	4,91	3 809
Svezia	—	—	0,60	761
Svizzera	2,79	3 467	4,63	3 250
Turchia	—	—	3,79	4 175
Cipro	—	—	0,16	85
Giappone	1,39	829	—	—
Giordania	—	—	0,16	102
Hong Kong	—	—	0,41	814
Israele	—	—	0,12	119
Libano	—	—	0,03	56
Pakistan	—	—	2,60	801
RAU-Siria	—	—	0,27	278

Quantità in quintali (salvo diversa indicazione) e valore in migliaia di lire

MERCI E PAESI	Importazioni		Esportazioni	
	Quantità	Valore	Quantità	Valore
Libia	—	—	1,07	449
Marocco	—	—	0,15	104
Somalia (Amm. ital.)	—	—	0,02	71
Sudan	—	—	0,20	353
Unione del Sud Africa	—	—	0,56	1 312
Altre dip. brit. Africa occ.	—	—	0,06	84
Altre dip. franc. Africa eq.	—	—	0,14	158
Dip. franc. Africa occ.	—	—	0,22	279
Brasile	—	—	0,65	399
Messico	—	—	0,94	350
Stati Uniti	0,40	3 745	—	—
Uruguay	—	—	0,06	55
Nuova Zelanda	—	—	0,14	219
6195 — idem: altri (vetri da occhiali, vetri correttori, ecc.)				
Totale	**237,38**	**263 396**	**35,18**	**22 073**
Austria	4,96	4 118	0,93	409
Belgio-Lussemburgo	5,24	1 277	0,45	412
Danimarca	—	—	0,22	167
Francia	68,18	64 216	2,44	1 187
Germania (Rep. fed.)	92,21	166 130	0,10	38
Grecia	—	—	0,21	171
Malta	—	—	0,23	425
Norvegia	—	—	0,01	12
Paesi Bassi	—	—	0,74	428
Portogallo	—	—	1,81	258
Regno Unito	15,04	14 589	0,45	291
Spagna	—	—	0,05	100
Svizzera	0,68	2 388	1,06	1 327
Turchia	—	—	0,50	790
Ungheria	1,27	532	—	—
Birmania	—	—	0,01	3
Filippine	—	—	1,71	1 266
Giappone	49,52	9 786	—	—
Giordania	—	—	0,19	362
India	—	—	0,47	559
Irak	—	—	0,45	856
Israele	—	—	0,21	62
Kuwait	—	—	0,21	187
Libano	—	—	0,06	53
Pakistan	—	—	2,28	860
Etiopia-Eritrea (Fed.)	—	—	0,09	85
Libia	—	—	0,85	2 363
Rhodesia e Nyassaland	—	—	0,05	7
Unione del Sud Africa	—	—	1,16	1 128
Bolivia	—	—	0,42	116
Brasile	—	—	1,16	619
Canadà	—	—	0,05	26
Cile	—	—	0,06	53
Ecuador	—	—	0,13	270
Messico	—	—	11,95	4 930
Perù	—	—	0,05	27
Stati Uniti	0,28	360	3,25	1 717
Venezuela	—	—	0,53	277
Australia	—	—	0,64	232
6196 — di altre materie				
Totale	**2,20**	**2 379**	**3,67**	**2 433**
Belgio-Lussemburgo	—	—	0,05	60
Danimarca	—	—	0,22	393
Francia	0,03	496	—	—
Germania (Rep. fed.)	0,27	1 031	0,28	125
Paesi Bassi	—	—	0,06	215
Regno Unito	—	—	1,58	507
Ungheria	1,89	770	—	—
Angola	—	—	0,52	250
RAU-Egitto	—	—	0,84	858
Stati Uniti	0,01	82	—	—
Provv. navi aerei esteri	—	—	0,02	15
Punti e depositi franchi	—	—	0,10	10
6197 LENTI, PRISMI, SPECCHI, ECC. NON LAVORATI OTTICAMENTE				
Totale	**7,09**	**2 271**	**12,11**	**6 428**
Austria	6,01	1 670	0,14	125
Belgio-Lussemburgo	—	—	0,03	36
Francia	0,70	226	—	—
Germania (Rep. fed.)	0,04	157	—	—
Jugoslavia	—	—	0,55	168
Paesi Bassi	0,02	100	0,03	28
Portogallo	—	—	0,29	57
Regno Unito	0,10	93	0,74	794
Svezia	0,22	25	0,11	150
Svizzera	—	—	2,22	740
Cipro	—	—	0,08	33
Giordania	—	—	0,36	71
India	—	—	0,95	1 076
Iran	—	—	0,04	15
Kuwait	—	—	0,06	74
Angola	—	—	0,09	60
Etiopia-Eritrea (Fed.)	—	—	0,01	9
Libia	—	—	0,20	146
Rhodesia e Nyassaland	—	—	0,06	81
Unione del Sud Africa	—	—	0,04	9
Messico	—	—	5,90	2 616
Panama	—	—	0,02	29
Stati Uniti	—	—	0,02	25
Dip. oland. Am. centr.	—	—	0,03	23
Australia	—	—	0,02	37
Provv. navi aerei esteri	—	—	0,12	26
6198 MATERIE POLARIZZANTI IN FOGLI O IN LASTRE				
Totale	**0,19**	**1 457**	**7,09**	**878**
di cui imp. temp.	*0,03*	*776*	—	—
Austria	—	—	2,00	240
Regno Unito	0,15	576	—	—
Marocco	—	—	0,09	38
Stati Uniti	0,04	881	—	—
Venezuela	—	—	5,00	600
90.02				
6199 LENTI, PRISMI, SPECCHI E ALTRI ELEMENTI D'OTTICA, DI QUALSIASI MATERIA, MONTATI, PER STRUMENTI E APPARECCHI, LAVORATI OTTICAMENTE — di vetro, quarzo, materie plastiche artificiali: obiettivi ed oculari				
Totale	**101,51**	**351 522**	**54,83**	**104 038**
di cui imp. o esp. temp.	*15,16*	*50 215*	*1,58*	*12 199*
di cui reimp. o riesp.	*0,57*	*6 095*	*2,33*	*17 327*
Austria	0,99	2 556	0,29	920
Belgio-Lussemburgo	0,01	46	0,41	1 227
Bulgaria	—	—	1,15	3 831
Danimarca	—	—	0,21	1 093
Finlandia	—	—	0,09	435
Francia	1,09	5 548	15,40	9 049
Germania (Rep. fed.)	68,60	227 784	2,31	9 630
Germania (Rep. dem.)	3,92	5 024	—	—
Grecia	—	—	13,16	4 477
Jugoslavia	—	—	1,94	8 060
Malta	—	—	0,05	165
Norvegia	—	—	0,03	700
Paesi Bassi	0,02	213	0,06	1 010
Regno Unito	4,97	25 923	1,24	7 930
Spagna	—	—	1,93	1 230
Svezia	0,74	2 963	—	—
Svizzera	4,68	44 318	2,97	6 613
Turchia	—	—	2,65	8 472
Aden	—	—	1,05	439
Cipro	—	—	0,33	598
Giappone	13,88	24 664	—	—
Giordania	—	—	0,21	1 048
Hong Kong	—	—	0,02	340
India	—	—	0,94	2 744
Iran	—	—	0,02	800
Israele	—	—	0,10	460
Libano	—	—	0,74	2 168
RAU-Siria	—	—	0,22	961
Angola	—	—	0,11	916
Chenia	—	—	0,05	165
Congo belga	—	—	0,01	36
Etiopia-Eritrea (Fed.)	—	—	0,08	331

segue Tav. 11 — Cap. 90

Quantità in quintali (salvo diversa indicazione) e valore in migliaia di lire

MERCI E PAESI	Importazioni		Esportazioni	
	Quantità	Valore	Quantità	Valore
Libia	—	—	0,21	419
Marocco	—	—	0,02	111
RAU-Egitto	0,06	1 010	0,03	800
Somalia (Amm. ital.)	—	—	0,02	80
Sudan	—	—	0,11	733
Unione del Sud Africa	—	—	1,50	5 456
Altre dip. franc. Africa eq.	—	—	0,10	1 750
Argentina	—	—	2,13	4 432
Brasile	—	—	0,24	1 555
Canadà	—	—	0,40	443
Messico	—	—	0,04	261
Perù	—	—	0,07	99
Stati Uniti	2,55	11 473	2,13	11 611
Australia	—	—	0,06	440
6200 — idem: specchi ottici				
Totale	**0,40**	**1 301**	**1,44**	**1 584**
di cui esp. temp.	—	—	*0,04*	*80*
Francia	0,04	66	0,70	464
Germania (Rep. fed.)	0,15	624	0,04	243
Portogallo	—	—	0,07	100
Regno Unito	—	—	0,02	43
Romania	—	—	0,02	30
Svezia	—	—	0,04	80
Svizzera	0,11	158	—	—
Giappone	0,10	453	—	—
Libano	—	—	0,19	212
Malesia (Federazione)	—	—	0,02	135
RAU-Siria	—	—	0,08	69
Somalia (Amm. ital.)	—	—	0,03	55
Uruguay	—	—	0,15	143
Australia	—	—	0,08	10
6201 — idem: altri				
Totale	**38,14**	**71 469**	**28,76**	**19 535**
di cui esp. temp.	—	—	*0,86*	*6 309*
di cui reimp.	*0,41*	*3 113*	—	—
Austria	0,50	310	—	—
Belgio-Lussemburgo	0,03	19	1,59	916
Danimarca	—	—	1,60	593
Francia	15,23	14 336	1,34	1 041
Germania (Rep. fed.)	16,42	40 843	14,59	8 268
Grecia	—	—	0,39	422
Islanda	—	—	0,01	7
Jugoslavia	—	—	0,10	120
Norvegia	0,07	46	—	—
Paesi Bassi	0,08	77	0,22	42
Portogallo	—	—	0,11	228
Regno Unito	3,08	6 570	1,02	2 751
Spagna	—	—	0,19	98
Svezia	0,92	3 177	0,20	251
Svizzera	0,06	11	1,49	824
Turchia	—	—	2,08	976
Aden	—	—	0,01	12
Afganistan	—	—	0,03	20
Borneo britannico	—	—	—	47
Filippine	—	—	0,01	29
Giappone	0,44	1 036	—	—
Giordania	—	—	0,01	27
Hong Kong	0,16	242	—	—
India	—	—	0,09	127
Irak	—	—	0,06	33
Kuwait	—	—	0,10	266
Libia	—	—	0,08	177
RAU-Egitto	—	—	0,04	12
Sudan	—	—	0,07	135
Canadà	—	—	0,05	23
Colombia	—	—	0,12	92
Costarica	—	—	0,06	30
Ecuador	—	—	0,13	69
Stati Uniti	1,15	4 802	1,83	1 480
Dip. oland. Am. centr.	—	—	0,21	19
Australia	—	—	0,28	102
Nuova Zelanda	—	—	0,57	282
Provv. navi aerei esteri	—	—	0,08	16

MERCI E PAESI	Importazioni		Esportazioni	
	Quantità	Valore	Quantità	Valore
6202 — di altre materie				
Totale	—	—	**16,85**	**4 162**
di cui riesp.	—	—	*1,55*	*617*
Belgio-Lussemburgo	—	—	0,18	149
Germania (Rep. fed.)	—	—	0,21	291
Jugoslavia	—	—	0,10	250
Svezia	—	—	1,33	183
Svizzera	—	—	6,32	2 172
Colombia	—	—	0,08	37
Honduras (Repubblica)	—	—	0,01	12
Stati Uniti	—	—	..	99
Dip. brit. Am. sett. e centr.	—	—	0,12	10
Australia	—	—	8,50	959
6203 LENTI, PRISMI, SPECCHI ECC. MONTATI NON LAVORATI OTTICAMENTE				
Totale	—	—	**3,94**	**1 743**
di cui riesp.	—	—	*0,15*	*87*
Finlandia	—	—	0,04	12
Francia	—	—	0,05	174
Grecia	—	—	0,03	106
Norvegia	—	—	1,39	181
Paesi Bassi	—	—	0,06	292
Regno Unito	—	—	0,35	105
Svezia	—	—	0,15	302
Svizzera	—	—	0,83	175
Libia	—	—	0,17	215
Brasile	—	—	0,18	35
Canadà	—	—	0,03	16
Cile	—	—	0,03	81
Stati Uniti	—	—	0,56	36
Dip. brit. Am. merid.	—	—	0,07	13
90.03				
6204 MONTATURE PER OCCHIALI, OCCHIALINI, OCCHIALETTI E OGGETTI SIMILI E PARTI DI MONTATURE — di metalli preziosi				
Totale	**0,40**	**2 359**	**0,60**	**600**
Francia	0,25	750	—	—
Germania (Rep. fed.)	0,07	721	—	—
Grecia	—	—	0,60	600
Regno Unito	0,08	888	—	—
6205 — di tartaruga, avorio, madreperla				
Totale	—	—	**0,75**	**2 872**
Germania (Rep. fed.)	—	—	0,07	236
Malta	—	—	0,06	104
Paesi Bassi	—	—	0,02	16
Portogallo	—	—	0,23	1 642
Svezia	—	—	0,05	239
Australia	—	—	0,24	458
Provv. navi aerei esteri	—	—	0,08	177
6206 — di metalli comuni: argentati, dorati, platinati, ecc.				
Totale	**21,36**	**136 183**	**22,09**	**87 114**
Belgio-Lussemburgo	—	—	3,61	18 119
Danimarca	—	—	0,12	506
Finlandia	—	—	0,04	146
Francia	5,49	24 593	0,43	2 133
Germania (Rep. fed.)	15,87	111 590	0,32	716
Grecia	—	—	1,07	1 404
Jugoslavia	—	—	1,95	3 863
Malta	—	—	0,28	790
Norvegia	—	—	0,43	1 473
Paesi Bassi	—	—	2,30	11 387
Polonia	—	—	0,13	623
Portogallo	—	—	1,71	4 097
Regno Unito	—	—	0,15	606
Svezia	—	—	2,13	11 875
Svizzera	—	—	1,70	2 031

Quantità in quintali (salvo diversa indicazione) e valore in migliaia di lire

MERCI E PAESI	Importazioni		Esportazioni	
	Quantità	Valore	Quantità	Valore
Turchia	—	—	0,27	809
URSS	—	—	0,19	445
Cina continentale	—	—	1,23	5 092
Cipro	—	—	0,01	36
Filippine	—	—	0,02	298
Hong Kong	—	—	0,65	3 744
Pakistan	—	—	0,05	151
Thailandia	—	—	0,63	5 064
Chenia	—	—	0,32	2 631
Libia	—	—	0,06	213
Unione del Sud Africa	—	—	0,10	573
Canadà	—	—	0,66	2 900
Stati Uniti	—	—	1,53	5 389

6207 — idem: altri

Totale	**33,94**	**110 143**	**118,13**	**108 511**
di cui esp. temp.	—	—	*0,50*	*280*
di cui reimp.	*0,16*	*90*	—	—
Austria	0,04	182	0,05	150
Belgio-Lussemburgo	—	—	0,96	3 771
Danimarca	—	—	0,62	1 988
Finlandia	—	—	0,06	109
Francia	4,47	14 205	0,07	60
Germania (Rep. fed.)	22,93	77 660	0,57	852
Grecia	—	—	6,83	5 423
Jugoslavia	—	—	13,16	12 452
Malta	—	—	0,51	2 254
Paesi Bassi	—	—	0,97	2 239
Portogallo	—	—	0,70	1 104
Regno Unito	—	—	0,07	280
Spagna	—	—	0,98	721
Svizzera	5,99	15 534	6,26	4 801
Turchia	—	—	0,94	952
Aden	—	—	0,15	348
Arabia Saudita	—	—	0,12	287
Birmania	—	—	0,11	41
Cina continentale	—	—	0,10	81
Giappone	—	—	1,64	899
India	—	—	38,51	30 174
Iran	—	—	0,02	109
Israele	—	—	4,68	4 339
Libano	—	—	0,04	111
Pakistan	—	—	1,59	1 383
RAU-Siria	—	—	0,29	948
Thailandia	—	—	0,80	653
Libia	—	—	0,04	109
Mozambico	—	—	0,05	218
RAU-Egitto	—	—	0,61	529
Rhodesia e Nyassaland	—	—	0,01	27
Somalia (Amm. ital.)	—	—	0,16	333
Unione del Sud Africa	—	—	0,13	150
Argentina	—	—	4,24	3 167
Bolivia	—	—	0,04	108
Brasile	—	—	6,87	4 439
Cile	—	—	0,28	887
Colombia	—	—	2,65	1 435
Cuba	—	—	1,49	410
Messico	—	—	0,40	93
Paraguay	—	—	1,20	734
Perù	—	—	0,16	796
Stati Uniti	0,51	2 562	14,65	12 311
Uruguay	—	—	0,42	234
Australia	—	—	3,93	6 002

6208 — di altre materie

Totale	**85,07**	**202 140**	**453,77**	**808 609**
di cui imp. o esp. temp.	*0,24*	*378*	*0,06*	*82*
di cui reimp. o riesp.	*1,19*	*785*	*2,70*	*5 825*
Austria	8,91	16 997	12,49	23 123
Belgio-Lussemburgo	0,69	3 619	7,62	21 321
Bulgaria	—	—	0,26	246
Danimarca	—	—	9,83	28 275
Finlandia	—	—	5,65	12 424
Francia	48,05	109 242	10,74	15 851
Germania (Rep. fed.)	20,47	62 437	7,12	16 591
Grecia	—	—	28,48	29 166
Irlanda	—	—	0,31	312
Jugoslavia	—	—	44,32	14 122
Malta	—	—	9,09	3 464
Norvegia	—	—	3,54	12 464
Paesi Bassi	0,55	2 032	16,31	46 279
Polonia	—	—	0,05	11
Portogallo	—	—	9,21	18 565
Regno Unito	—	—	6,72	18 489
Svezia	—	—	12,44	30 152
Svizzera	6,11	5 864	36,70	37 840
Turchia	—	—	29,11	25 927
Aden	—	—	0,09	252
Arabia Saudita	—	—	1,56	2 041
Birmania	—	—	0,08	235
Ceylon	—	—	0,01	58
Cipro	—	—	1,73	2 414
Giappone	—	—	0,05	43
Giordania	—	—	0,21	525
Hong Kong	—	—	0,42	1 237
India	—	—	3,86	3 256
Irak	—	—	6,41	10 099
Iran	—	—	1,08	3 598
Israele	—	—	0,21	423
Kuwait	—	—	0,23	895
Libano	—	—	1,81	4 709
Malesia (Federazione)	—	—	0,19	561
Pakistan	—	—	1,23	388
RAU-Siria	—	—	2,23	5 853
Thailandia	—	—	0,82	3 180
Altri paesi d'Arabia	—	—	0,48	1 436
Angola	—	—	0,48	1 355
Chenia	—	—	0,32	630
Congo belga	—	—	0,14	338
Etiopia-Eritrea (Fed.)	—	—	1,74	1 710
Libia	—	—	1,48	4 024
Mozambico	—	—	1,12	3 171
RAU-Egitto	—	—	0,21	331
Rhodesia e Nyassaland	—	—	0,30	674
Somalia francese	—	—	0,04	171
Somalia (Amm. ital.)	—	—	0,14	328
Sudan	—	—	1,59	3 998
Tanganica	—	—	0,04	105
Uganda	—	—	0,02	47
Unione del Sud Africa	—	—	5,91	16 106
Altre dip. brit. Africa or.	—	—	0,05	136
Argentina	—	—	0,49	1 576
Bolivia	—	—	0,29	897
Brasile	—	—	19,31	32 832
Canadà	—	—	7,32	14 442
Cile	—	—	2,09	5 194
Colombia	—	—	2,50	1 890
Cuba	—	—	0,36	738
Ecuador	—	—	0,63	1 949
Messico	—	—	2,34	7 694
Nicaragua	—	—	0,18	290
Paraguay	—	—	0,31	1 035
Perù	—	—	3,74	8 942
Portorico	—	—	0,01	37
Salvador	—	—	0,03	91
Stati Uniti	0,29	1 949	88,18	218 644
Venezuela	—	—	6,30	14 982
Dip. brit. Am. sett. e centr.	—	—	0,10	387
Australia	—	—	32,01	64 809
Nuova Zelanda	—	—	0,70	1 853
Paese non accertato	—	—	0,61	1 378

90.04

6209 OCCHIALI, OCCHIALETTI, OCCHIALINI E OGGETTI SIMILI CON VETRI LAVORATI OTTICAMENTE, CON MONTATURA — di metalli preziosi

Totale	**0,08**	**468**	**0,63**	**2 040**
Belgio-Lussemburgo	—	—	0,12	287
Francia	0,06	365	—	—
Germania (Rep. fed.)	0,02	103	—	—
Malta	—	—	0,05	69
Norvegia	—	—	0,14	114
Regno Unito	—	—	0,07	510
Svizzera	—	—	0,19	438
Unione del Sud Africa	—	—	0,06	622

segue Tav. 11 — Cap. 90

Quantità in quintali (salvo diversa indicazione) e valore in migliaia di lire

MERCI E PAESI	Importazioni		Esportazioni	
	Quantità	Valore	Quantità	Valore
6210 — di tartaruga, avorio, madreperla				
Totale	**0,60**	**2 171**	**2,76**	**4 408**
Austria	—	—	0,20	483
Germania (Rep. fed.)	0,60	2 171	—	—
Grecia	—	—	2,24	3 554
Malta	—	—	0,19	141
Svizzera	—	—	0,04	121
Nicaragua	—	—	0,05	27
Stati Uniti	—	—	0,04	82
6211 — di metalli comuni: argentati, dorati, platinati, ecc.				
Totale	—	—	**10,43**	**3 650**
Austria	—	—	0,54	331
Belgio-Lussemburgo	—	—	8,25	1 550
Svizzera	—	—	0,34	55
Unione del Sud Africa	—	—	0,40	208
Stati Uniti	—	—	0,04	22
Australia	—	—	0,85	1 472
Provv. navi aerei esteri	—	—	0,01	12
6212 — idem: altri				
Totale	**20,34**	**5 602**	**56,46**	**32 047**
di cui riesp.	—	—	*24,65*	*11 176*
Belgio-Lussemburgo	—	—	0,04	74
Danimarca	—	—	0,65	430
Francia	17,72	4 356	—	—
Germania (Rep. fed.)	—	—	4,29	1 872
Grecia	—	—	0,06	130
Irlanda	—	—	0,11	52
Jugoslavia	—	—	0,17	297
Norvegia	—	—	0,09	54
Regno Unito	—	—	7,30	3 424
Svezia	—	—	4,16	2 303
Svizzera	—	—	0,75	336
Aden	—	—	0,20	1 599
Cipro	—	—	0,10	141
Giappone	2,62	1 246	—	—
Iran	—	—	0,40	948
Malesia (Federazione)	—	—	0,18	55
RAU-Siria	—	—	0,10	900
Dip. portoghesi in Asia	—	—	0,06	183
Africa del Sud-Ovest	—	—	0,21	104
Angola	—	—	0,72	2 151
Libia	—	—	0,05	225
Mozambico	—	—	0,48	1 510
Somalia (Amm. ital.)	—	—	0,03	183
Sudan	—	—	0,13	447
Unione del Sud Africa	—	—	15,40	3 348
Dip. franc. Africa occ.	—	—	0,34	157
Argentina	—	—	0,01	64
Canadà	—	—	0,39	419
Messico	—	—	0,28	779
Stati Uniti	—	—	17,58	5 862
Surinam	—	—	0,41	209
Venezuela	—	—	0,90	1 996
Australia	—	—	0,76	1 755
Nuova Zelanda	—	—	0,10	34
Provv. navi aerei esteri	—	—	0,01	6
6213 — di altre materie				
Totale	**1,45**	**1 209**	**492,99**	**294 182**
di cui riesp.	—	—	*41,43*	*36 319*
Austria	0,18	106	3,09	1 679
Belgio-Lussemburgo	—	—	38,15	20 143
Danimarca	0,59	181	20,28	11 133
Finlandia	—	—	1,35	572
Francia	0,21	179	0,61	703
Germania (Rep. fed.)	0,29	270	48,56	20 164
Grecia	—	—	10,36	6 781
Jugoslavia	—	—	0,02	15
Malta	—	—	4,48	1 691
Norvegia	—	—	0,64	510
Paesi Bassi	—	—	41,77	17 645
Portogallo	—	—	4,05	2 462
Regno Unito	—	—	48,34	20 841
Spagna	—	—	0,76	367
Svezia	—	—	22,07	12 905
Svizzera	0,01	103	10,39	4 316
Turchia	—	—	30,66	13 355
Aden	—	—	0,40	1 024
Afganistan	—	—	0,09	25
Arabia-Saudita	—	—	2,83	9 697
Birmania	—	—	0,44	484
Cambogia, Laos e Vietnam	—	—	0,02	9
Ceylon	—	—	3,05	760
Cina continentale	—	—	0,12	25
Cipro	—	—	4,12	2 474
Giappone	—	—	0,48	304
Giordania	—	—	0,31	914
Hong Kong	—	—	3,32	2 263
India	—	—	0,05	258
Irak	—	—	9,09	7 362
Iran	—	—	2,45	3 186
Israele	—	—	0,92	477
Kuwait	—	—	0,46	1 662
Libano	—	—	1,40	1 645
Malesia (Federazione)	—	—	0,81	272
Pakistan	—	—	0,01	6
RAU-Siria	—	—	1,17	3 147
Thailandia	—	—	0,09	25
Dip. portoghesi in Asia	—	—	0,07	14
Altri paesi d'Arabia	—	—	0,58	1 323
Africa del Sud-Ovest	—	—	0,44	162
Angola	—	—	1,08	3 256
Camerun francese	—	—	0,47	143
Chenia	—	—	0,39	291
Congo belga	—	—	0,64	441
Etiopia-Eritrea (Fed.)	—	—	1,26	1 065
Ghana (Costa d'Oro)	—	—	1,33	630
Libia	—	—	9,50	4 457
Marocco	—	—	0,53	188
Mozambico	—	—	0,51	752
Nigeria	—	—	0,43	305
RAU-Egitto	—	—	0,18	606
Rhodesia e Nyassaland	—	—	3,86	1 282
Somalia francese	—	—	0,03	105
Somalia (Amm. ital.)	—	—	0,61	408
Sudan	—	—	4,84	18 323
Tanganica	—	—	0,05	178
Tunisia	—	—	1,32	514
Uganda	—	—	0,17	181
Unione del Sud Africa	—	—	2,09	2 222
Canadà	—	—	17,27	8 397
Cile	—	—	3,61	2 431
Costarica	—	—	3,37	2 429
Haiti	—	—	0,09	60
Panama	—	—	0,09	37
Perù	—	—	0,85	854
Stati Uniti	0,17	370	86,15	45 533
Surinam	—	—	0,09	65
Venezuela	—	—	4,90	5 746
Dip. brit. Am. sett. centr.	—	—	0,54	306
Dip. franc. Am. sett. centr.	—	—	0,12	84
Dip. oland. Am. centr.	—	—	0,10	318
Australia	—	—	24,03	17 653
Nuova Zelanda	—	—	0,66	697
Dip. brit. in Oceania	—	—	0,81	387
Paese non accertato	—	—	2,51	770
Punti e depositi franchi	—	—	0,21	268
6214 OCCHIALI PROTETTORI PER OPERAI, AUTOMOBILISTI, AVIATORI, ECC.				
Totale	**37,55**	**23 288**	**229,69**	**119 010**
di cui riesp.	—	—	*3,66*	*1 757*
Austria	0,25	77	3,21	3 930
Belgio-Lussemburgo	—	—	35,54	18 868
Danimarca	—	—	7,65	3 343
Finlandia	—	—	1,68	1 154
Francia	9,50	7 597	2,35	1 463
Germania (Rep. fed.)	6,82	6 435	17,85	8 568
Gibilterra	—	—	0,05	7
Jugoslavia	—	—	10,97	6 232

segue Tav. 11 — Cap. 90

Quantità in quintali (salvo diversa indicazione) e valore in migliaia di lire

MERCI E PAESI	Importazioni		Esportazioni	
	Quantità	Valore	Quantità	Valore
Malta	—	—	0,13	17
Norvegia	—	—	4,87	948
Paesi Bassi	0,22	118	34,86	11 584
Portogallo	—	—	3,26	2 021
Regno Unito	6,40	3 259	10,42	8 170
Spagna	0,27	104	—	—
Svezia	—	—	4,84	2 415
Svizzera	—	—	12,10	6 480
Arabia Saudita	—	—	0,99	551
Birmania	—	—	0,97	1 190
Cipro	—	—	0,92	147
Giappone	6,65	4 245	24,89	14 705
Giordania	—	—	0,35	520
Hong Kong	—	—	0,39	203
Iran	—	—	0,10	65
Israele	—	—	0,28	120
Libano	—	—	1,73	309
Malesia (Federazione)	—	—	0,76	1 288
Algeria	—	—	2,57	618
Etiopia-Eritrea (Fed.)	—	—	0,17	95
Libia	—	—	0,86	423
Mozambico	—	—	1,00	207
Somalia (Amm. ital.)	—	—	0,15	44
Unione del Sud Africa	—	—	1,31	672
Altre dip. brit. Africa occ.	—	—	0,02	9
Dip. portogh. Africa occ.	—	—	0,33	514
Canadà	—	—	0,85	474
Cile	—	—	0,71	474
Messico	—	—	0,40	64
Perù	—	—	0,32	187
Stati Uniti	7,44	1 453	34,78	16 799
Venezuela	—	—	1,14	509
Dip. brit. Am. sett. centr.	—	—	0,06	98
Australia	—	—	1,91	2 768
Nuova Zelanda	—	—	0,16	196
Provv. navi aerei esteri	—	—	1,79	561
6215 ALTRI OCCHIALI ECC., CON MONTATURA — di metalli preziosi				
Totale	—	—	**0,59**	**1 788**
di cui riesp.	—	—	*0,57*	*1 740*
Jugoslavia	—	—	0,02	48
Svizzera	—	—	0,57	1 740
6216 — di metalli comuni: argentati, dorati, platinati, ecc.				
Totale	**4,49**	**13 755**	**3,56**	**1 088**
Francia	4,39	13 254	—	—
Regno Unito	—	—	0,49	234
India	—	—	2,94	774
Dip. portogh. Africa occ.	—	—	0,13	80
Stati Uniti	0,10	501	—	—
6217 — idem: altri				
Totale	**0,62**	**799**	**131,40**	**64 512**
di cui esp. temp.	—	—	*0,09*	*20*
di cui riesp.	—	—	*111,75*	*50 068*
Danimarca	—	—	0,03	27
Francia	0,48	318	—	—
Germania (Rep. fed.)	—	—	10,59	4 590
Regno Unito	—	—	112,46	51 162
Svizzera	—	—	0,48	264
Malesia (Federazione)	—	—	0,40	801
RAU-Siria	—	—	0,69	280
Chenia	—	—	0,09	77
Somalia (Amm. ital.)	—	—	0,24	358
Altre dip. brit. Africa or.	—	—	0,54	117
Canadà	—	—	0,04	88
Cile	—	—	0,14	148
Stati Uniti	0,14	481	3,95	2 441
Australia	—	—	1,75	4 159

MERCI E PAESI	Importazioni		Esportazioni	
	Quantità	Valore	Quantità	Valore
6218 — di altre materie				
Totale	**37,17**	**9 168**	**6 445,84**	**2 920 659**
di cui imp. temp.	*0,07*	*303*	—	—
di cui riesp.	—	—	*2 252,67*	*990 773*
Austria	—	—	55,09	27 064
Belgio-Lussemburgo	—	—	105,05	46 725
Danimarca	—	—	177,15	95 897
Finlandia	—	—	64,61	33 838
Francia	33,49	7 245	25,61	11 982
Germania (Rep. fed.)	0,67	603	155,20	84 979
Gibilterra	—	—	0,10	69
Grecia	—	—	45,62	27 769
Irlanda	—	—	1,53	808
Islanda	—	—	0,17	136
Jugoslavia	—	—	15,35	4 819
Malta	—	—	16,72	7 621
Norvegia	—	—	75,06	41 982
Paesi Bassi	2,80	978	209,38	110 109
Portogallo	—	—	56,21	27 240
Regno Unito	—	—	321,69	148 264
Spagna	—	—	0,14	83
Svezia	—	—	157,87	99 862
Svizzera	—	—	129,40	62 476
Turchia	—	—	172,75	62 967
Ungheria	—	—	1,39	833
Aden	—	—	1,04	1 725
Afganistan	—	—	0,76	276
Arabia Saudita	—	—	9,79	12 485
Birmania	—	—	20,55	7 200
Borneo britannico	—	—	3,34	1 148
Ceylon	—	—	2,27	871
Cipro	—	—	16,97	7 315
Corea (Rep. dem. pop.)	—	—	1,10	487
Giappone	0,14	39	5,24	3 293
Giordania	—	—	18,13	8 144
Hong Kong	—	—	0,98	1 383
India	—	—	1,24	592
Irak	—	—	86,96	60 415
Iran	—	—	36,21	18 963
Israele	—	—	2,81	1 910
Kuwait	—	—	3,85	9 908
Libano	—	—	39,87	17 125
Malesia (Federazione)	—	—	6,64	4 507
Pakistan	—	—	0,02	67
RAU-Siria	—	—	52,29	27 122
Dip. portoghesi in Asia	—	—	0,44	138
Altri paesi d'Arabia	—	—	6,55	6 146
Altri paesi d'Asia	—	—	0,09	84
Algeria	—	—	6,78	2 770
Angola	—	—	13,97	5 460
Chenia	—	—	5,11	2 449
Congo belga	—	—	18,15	7 702
Etiopia-Eritrea (Fed.)	—	—	5,34	2 702
Ghana (Costa d'Oro)	—	—	2,83	1 340
Liberia	—	—	2,36	1 161
Libia	—	—	30,38	10 929
Marocco	—	—	6,87	2 560
Mozambico	—	—	35,66	17 766
Nigeria	—	—	4,78	1 921
RAU-Egitto	—	—	1,94	2 650
Rhodesia e Nyassaland	—	—	30,48	12 563
Somalia (Amm. ital.)	—	—	8,79	4 229
Sudan	—	—	20,48	13 972
Tanganica	—	—	0,05	21
Tunisia	—	—	2,95	798
Uganda	—	—	0,04	106
Unione del Sud Africa	—	—	289,62	103 115
Altre dip. brit. Africa occ.	—	—	1,37	794
Dip. portogh. Africa occ.	—	—	0,28	240
Argentina	—	—	3,82	2 115
Bolivia	—	—	1,18	634
Brasile	—	—	4,43	4 604
Canadà	—	—	397,17	158 193
Cile	—	—	51,45	24 861
Colombia	—	—	5,57	2 597
Costarica	—	—	12,91	8 026
Cuba	—	—	0,05	26
Ecuador	—	—	19,92	7 454
Guatemala	—	—	6,24	2 943
Guaiana francese	—	—	0,05	37
Haiti	—	—	7,20	3 332

segue Tav. 11 — Cap. 90

Quantità in quintali (salvo diversa indicazione) e valore in migliaia di lire

MERCI E PAESI	Importazioni		Esportazioni	
	Quantità	Valore	Quantità	Valore
Honduras (Repubblica)	—	—	7,59	3 976
Messico	—	—	1,26	1 359
Nicaragua	—	—	6,32	3 290
Panama	—	—	8,46	5 039
Paraguay	—	—	3,37	1 373
Perù	—	—	48,15	21 387
Portorico	—	—	4,57	2 307
Salvador	—	—	24,32	8 706
San Domingo	—	—	2,70	1 883
Stati Uniti	0,07	303	2 787,87	1 140 146
Surinam	—	—	1,69	1 207
Uruguay	—	—	0,76	630
Venezuela	—	—	197,10	99 032
Dip. brit. America merid.	—	—	7,53	3 792
Dip. brit. Am. sett. centr.	—	—	33,50	17 627
Dip. franc. Am. sett. centr.	—	—	0,48	229
Dip. oland. Am. centr.	—	—	4,70	3 198
Dip. USA Am. sett. e centr.	—	—	1,41	1 298
Australia	—	—	168,27	89 378
Nuova Zelanda	—	—	31,62	16 386
Dip. brit. in Oceania	—	—	0,65	277
Dip. oland. in Oceania	—	—	0,18	140
Paese non accertato	—	—	1,82	1 058
Provv. navi aerei esteri	—	—	0,07	44

90.05

6219 BINOCOLI E CANNOCCHIALI CON O SENZA PRISMI

Totale	**692,12**	**324 677**	**3,68**	**4 893**
di cui imp. o esp. temp.	*0,60*	*4 246*	*0,12*	*198*
di cui reimp.	0,06	*248*	—	—
Austria	2,55	5 768	—	—
Belgio-Lussemburgo	—	—	1,06	253
Finlandia	—	—	0,02	59
Francia	8,35	10 078	0,02	142
Germania (Rep. fed.)	44,79	62 128	0,18	273
Germania (Rep. dem.)	0,56	659	—	—
Grecia	—	—	1,41	1 839
Jugoslavia	—	—	0,03	57
Regno Unito	3,30	886	0,02	46
Svizzera	0,93	4 288	—	—
Cina continentale	2,31	473	—	—
Giappone	600,94	231 314	—	—
Hong Kong	27,59	8 674	—	—
Irak	—	—	0,12	777
Africa del Sud-Ovest	—	—	0,01	38
RAU-Egitto	—	—	0,03	30
Stati Uniti	0,80	409	0,37	286
Venezuela	—	—	0,06	266
Dip. brit. Am. merid.	—	—	0,19	121
Provv. navi aerei esteri	—	—	0,16	706

90.06

6220 STRUMENTI PER ASTRONOMIA E COSMOGRAFIA — telescopi e cannocchiali astronomici

Totale	**123,35**	**24 813**	**1,98**	**937**
N	*4 222*		*10*	
di cui imp. temp.	*0,01*	*144*	—	—
N	*1*			
di cui riesp.	—	—	*0,65*	*250*
N			*1*	
Francia	0,37	3 439	—	—
N	*3*			
Germania (Rep. fed.)	14,34	3 042	0,65	250
N	*127*		*1*	
Regno Unito	0,01	23	—	—
N	*1*			
Svizzera	0,11	563	—	—
N	*2*			
Giappone	108,22	17 148	—	—
N	*4 086*			
Etiopia-Eritrea (Fed.)	—	—	0,80	300
N			*2*	
Stati Uniti	0,30	598	0,32	164
N	*3*		*2*	
Venezuela	—	—	0,21	223
N			*5*	

MERCI E PAESI	Importazioni		Esportazioni	
	Quantità	Valore	Quantità	Valore

6221 — altri

Totale	**10,94**	**7 087**	**1,90**	**6 901**
di cui esp. temp.	—	—	*0,01*	*31*
Germania (Rep. fed.)	0,31	4 339	—	—
Regno Unito	—	—	0,01	31
Giappone	9,30	1 815	—	—
Cile	—	—	0,50	692
Stati Uniti	1,33	933	0,03	1 055
Venezuela	—	—	1,36	5 123

6222 — sostegni ; parti e pezzi staccati ed accessori

Totale	**0,74**	**1 081**	**14,94**	**1 518**
di cui imp. temp.	*0,60*	*944*	—	—
Svizzera	0,60	944	—	—
Turchia	—	—	0,08	48
India	—	—	14,76	1 455
Mozambico	—	—	0,10	15
Stati Uniti	0,14	137	—	—

90.07

6223 APPARECCHI FOTOGRAFICI — per la fotografia aerea

Totale	**5,28**	**16 998**	**13,08**	**23 126**
di cui imp. temp.	*3,77*	*14 347*	—	—
di cui reimp.	*0,11*	*150*	—	—
Austria	0,09	75	—	—
Belgio-Lussemburgo	0,14	33	—	—
Francia	0,05	633	—	—
Germania (Rep. fed.)	0,23	638	—	—
Grecia	—	—	1,70	317
Norvegia	—	—	4,86	1 456
Paesi Bassi	0,21	358	—	—
Regno Unito	3,86	14 894	—	—
Spagna	—	—	0,79	858
Giappone	0,70	367	—	—
Stati Uniti	—	—	5,73	20 495

6224 — altri

Totale	**1 669,01**	**1 708 843**	**561,17**	**269 858**
di cui imp. o esp. temp.	*4,88*	*16 206*	*26,79*	*13 154*
di cui reimp. o riesp.	*2,62*	*3 907*	*8,19*	*11 339*
Austria	..	48	3,69	1 075
Belgio-Lussemburgo	5,54	978	60,28	19 768
Cecoslovacchia	1,68	2 143	—	—
Danimarca	—	—	1,12	1 576
Finlandia	—	—	8,35	2 536
Francia	10,84	9 262	40,37	15 649
Germania (Rep. fed.)	1 158,90	1 263 519	31,34	16 430
Germania (Rep. dem.)	30,15	35 088	0,02	69
Gibilterra	—	—	0,22	144
Grecia	—	—	1,81	768
Irlanda	—	—	1,32	579
Islanda	—	—	0,04	122
Jugoslavia	—	—	5,38	2 174
Malta	—	—	0,84	468
Norvegia	—	—	8,89	4 543
Paesi Bassi	15,57	22 621	11,03	6 649
Polonia	—	—	0,54	254
Portogallo	—	—	8,56	2 690
Regno Unito	42,75	38 208	204,34	98 015
Spagna	—	—	9,18	2 202
Svezia	12,63	22 283	1,03	420
Svizzera	3,07	8 038	21,66	10 409
Turchia	—	—	23,51	9 406
URSS	8,10	2 656	0,02	210
Aden	—	—	0,15	32
Afganistan	—	—	0,15	150
Arabia Saudita	—	—	0,37	162
Borneo britannico	—	—	1,95	754

Quantità in quintali (salvo diversa indicazione) e valore in migliaia di lire

MERCI E PAESI	Importazioni		Esportazioni	
	Quantità	Valore	Quantità	Valore
Ceylon	—	—	3,54	1 274
Cina continentale	1,42	660	—	—
Cipro	—	—	0,65	292
Filippine	0,01	7	—	—
Formosa	—	—	0,51	142
Giappone	198,53	143 320	0,02	205
Giordania	—	—	0,38	287
Hong Kong	2,37	902	0,58	4 583
India	—	—	0,47	163
Iran	—	—	10,46	3 336
Israele	—	—	0,02	60
Kuwait	—	—	3,21	899
Libano	—	—	1,12	591
Malesia (Federazione)	—	—	1,46	958
Pakistan	—	—	2,36	793
RAU-Siria	—	—	1,77	665
Thailandia	—	—	1,17	424
Dip. portoghesi in Asia	—	—	0,85	252
Altri paesi d'Arabia	—	—	0,54	600
Angola	—	—	0,38	144
Chenia	—	—	..	52
Congo belga	—	—	0,51	143
Etiopia-eritrea (Fed.)	—	—	0,84	352
Ghana (Costa d'Oro)	—	—	0,13	173
Liberia	—	—	1,01	304
Libia	0,02	30	1,16	602
Marocco	—	—	2,51	1 894
Mozambico	—	—	0,94	389
Nigeria	—	—	0,20	61
RAU-Egitto	—	—	0,03	11
Somalia (Amm. ital.)	0,01	17	0,14	50
Sudan	—	—	3,36	874
Tunisia	1,05	329	7,23	3 643
Uganda	—	—	0,27	103
Unione del Sud Africa	—	—	7,16	2 748
Altre dip. brit. Africa occ.	—	—	0,31	90
Altre dip. brit. Africa or.	—	—	0,38	79
Altre dip. franc. Africa eq.	—	—	0,50	152
Dip. franc. Africa occid.	—	—	0,82	1 556
Dip. portoghesi Africa occ.	—	—	0,15	49
Argentina	—	—	0,94	1 919
Bolivia	—	—	1,60	391
Brasile	—	—	0,60	281
Canadà	—	—	1,03	1 827
Cile	—	—	4,56	1 980
Ecuador	—	—	0,04	30
Haiti	—	—	0,66	352
Messico	—	—	3,16	519
Panama	—	—	0,14	174
Paraguay	—	—	1,07	425
Perù	—	—	5,13	1 637
Portorico	—	—	0,02	185
Stati Uniti	176,37	167 686	13,13	19 555
Surinam	—	—	0,69	209
Venezuela	..	48	0,23	141
Dip. brit. Am. merid.	—	—	0,67	193
Dip. brit. Am. sett. centr	—	—	0,24	930
Dip oland. Am. centr.	—	—	2,38	1 200
Australia	—	—	21,10	11 374
Nuova Zelanda	—	—	0,35	213
Provv. navi aerei esteri	—	—	0,13	76

6225 Apparecchi o dispositivi per la produzione di lampi di luce in fotografia e cinematografia

Totale	**224,09**	**173 190**	**30,89**	**18 323**
di cui esp. temp.	—	—	*1,01*	*349*
di cui reimp. o riesp.	*0,23*	*23*	*0,04*	*14*
Austria	0,78	98	3,79	2 161
Belgio-Lussemburgo	0,60	2 903	0,32	291
Francia	1,64	1 228	2,08	897
Germania (Rep. fed.)	206,59	156 708	2,25	1 119
Grecia	—	—	0,42	135
Irlanda	—	—	0,32	50
Jugoslavia	—	—	1,64	1 477
Malta	—	—	0,05	22
Norvegia	—	—	0,47	317
Paesi Bassi	—	—	4,05	1 963
Polonia	—	—	0,12	47
Portogallo	—	—	1,06	401
Regno Unito	0,80	470	1,50	1 533
Spagna	—	—	1,10	608
Svezia	—	—	1,40	1 201
Svizzera	0,95	1 372	0,41	184
Borneo britannico	—	—	0,02	8
Ceylon	—	—	0,69	256
Giappone	9,83	3 977	—	—
India	—	—	0,12	29
Iran	—	—	1,54	360
Israele	—	—	0,04	15
Libano	—	—	0,05	70
Malesia (Federazione)	—	—	0,03	16
Pakistan	—	—	0,31	215
RAU-Siria	—	—	0,06	178
Thailandia	—	—	0,16	61
Dip. portoghesi in Asia	—	—	0,05	15
Etiopia-Eritrea (Fed.)	—	—	0,15	39
Libia	—	—	0,09	89
RAU-Egitto	—	—	0,02	136
Tunisia	—	—	1,58	1 049
Unione del Sud Africa	—	—	0,88	407
Altre dip. brit. Africa occ.	—	—	0,03	12
Altre dip. brit. Africa or.	—	—	0,01	8
Dip. portogh. Africa occ.	—	—	0,04	14
Bolivia	—	—	0,08	134
Cile	—	—	0,34	128
Haiti	—	—	0,14	55
Panama	—	—	0,06	39
Perù	—	—	0,27	186
Stati Uniti	2,90	3 434	0,08	90
Surinam	—	—	0,14	53
Uruguay	—	—	0,12	76
Dip. oland. Am. centr.	—	—	0,04	14
Australia	—	—	0,32	287
Nuova Zelanda	—	—	2,45	1 878

90.08

6226 Apparecchi — per cinematografia aerea

Totale	**10,55**	**33 274**	**6,52**	**3 441**
di cui imp. temp.	*5,44*	*29 396*	—	—
di cui riesp.	—	—	*0,62*	*328*
Francia	0,71	2 119	0,02	98
Regno Unito	6,07	15 736	0,41	119
Birmania	—	—	1,02	353
Colombia	—	—	1,20	652
Stati Uniti	3,77	15 419	3,25	1 891
Nuova Zelanda	—	—	0,62	328

6227 — da presa delle immagini e da presa del suono, anche combinati

Totale	**1 059,78**	**1 356 985**	**40,97**	**73 666**
di cui imp. o esp. temp.	*1,41*	*5 497*	*3,08*	*15 109*
Austria	86,45	69 494	0,07	200
Belgio-Lussemburgo	—	—	0,34	2 090
Cecoslovacchia	—	—	0,02	100
Danimarca	—	—	1,86	944
Francia	5,53	12 349	12,97	7 738
Germania (Rep. fed.)	142,91	169 584	5,88	12 828
Germania (Rep. dem.)	0,60	267	—	—
Grecia	—	—	2,64	1 343
Jugoslavia	—	—	0,13	1 548
Norvegia	—	—	0,10	1 200
Paesi Bassi	0,73	4 482	0,92	2 320
Regno Unito	29,78	57 775	6,20	13 556
Spagna	0,22	120	—	—
Svezia	—	—	0,80	5 602
Svizzera	113,66	260 456	0,03	45
Giappone	385,42	330 073	0,71	2 370
Iran	—	—	0,10	800
Chenia	—	—	0,02	45
Nigeria	—	—	0,04	26
RAU-Egitto	0,15	1 500	—	—
Altre dip. franc. Africa eq.	—	—	0,17	350
Argentina	—	—	2,08	1 310
Messico	—	—	0,22	750
Perù	—	—	0,10	205

segue Tav. 11 — Cap. 90

Quantità in quintali (salvo diversa indicazione) e valore in migliaia di lire

MERCI E PAESI	Importazioni		Esportazioni	
	Quantità	Valore	Quantità	Valore
Stati Uniti	294,33	450 885	3,44	17 298
Uruguay	—	—	1,60	384
Venezuela	—	—	0,42	374
Australia	—	—	0,11	240
6228 — da proiezione, con o senza riproduzione del suono				
Totale	**1 502,36**	**596 621**	**1 931,59**	**756 986**
di cui imp. o esp. temp.	*17,08*	*5 629*	*1,55*	*711*
di cui reimp. o riesp.	*21,10*	*7 988*	*8,43*	*4 196*
Austria	68,10	229 196	6,05	12 325
Belgio-Lussemburgo	—	—	87,88	15 280
Danimarca	0,15	36	37,84	13 931
Finlandia	—	—	12,76	4 895
Francia	28,94	10 852	158,72	59 016
Germania (Rep. fed.)	238,42	135 247	88,43	36 255
Germania (Rep. dem.)	1,20	179	—	—
Gibilterra	—	—	0,50	278
Grecia	—	—	202,63	42 004
Irlanda	1,40	378	0,92	397
Jugoslavia	—	—	5,06	3 802
Malta	—	—	2,42	819
Norvegia	—	—	12,26	3 991
Paesi Bassi	1,81	729	49,00	20 111
Portogallo	—	—	23,21	10 542
Regno Unito	61,64	57 173	181,89	77 951
Spagna	—	—	42,00	23 480
Svezia	—	—	17,54	8 099
Svizzera	115,78	70 057	98,98	51 266
Turchia	—	—	115,88	35 016
Ungheria	12,31	1 497	—	—
URSS	—	—	10,60	6 920
Aden	—	—	10,64	2 983
Arabia Saudita	—	—	0,46	255
Birmania	—	—	33,39	11 689
Cambogia, Laos e Vietnam	—	—	5,06	2 292
Ceylon	—	—	4,11	2 569
Cipro	0,42	436	25,44	9 271
Filippine	—	—	0,67	221
Giappone	182,38	36 851	0,17	150
Giordania	—	—	13,74	5 040
Hong Kong	—	—	0,51	407
India	—	—	14,12	9 352
Iran	—	—	0,92	915
Israele	—	—	17,84	6 248
Libano	—	—	44,57	12 170
Malesia (Federazione)	—	—	9,46	2 350
RAU-Siria	—	—	11,77	3 857
Altri paesi d'Arabia	—	—	0,20	216
Algeria	—	—	12,71	4 658
Angola	—	—	7,96	3 539
Chenia	—	—	21,77	8 537
Congo belga	—	—	1,91	1 089
Etiopia-Eritrea (Fed.)	—	—	9,04	2 817
Libia	—	—	9,50	4 029
Madagascar	—	—	7,62	4 349
Marocco	—	—	27,18	12 723
Mozambico	—	—	7,56	3 707
Nigeria	—	—	9,40	3 640
Somalia francese	—	—	1,10	635
Somalia (Amm. ital.)	—	—	8,33	1 851
Sudan	—	—	11,77	4 960
Tunisia	—	—	29,46	18 519
Unione del Sud Africa	—	—	143,41	61 299
Altre dip. franc. Africa eq.	—	—	3,70	2 192
Dip. franc. Africa occ.	—	—	20,86	9 541
Dip. portogh. Africa occ.	—	—	1,86	918
Argentina	—	—	80,17	31 691
Brasile	—	—	22,24	3 803
Canadà	—	—	24,85	10 079
Cile	—	—	8,67	4 327
Cuba	—	—	2,33	2 049
Ecuador	—	—	5,38	2 360
Messico	—	—	4,01	1 409
Perù	—	—	1,75	1 020
Stati Uniti	89,59	53 887	40,87	23 415
Uruguay	—	—	7,60	3 330
Venezuela	—	—	25,69	15 622
Dip. brit. Am. sett. centr.	—	—	0,44	413
Australia	0,22	103	20,16	9 618
Nuova Zelanda	—	—	4,37	2 360
Dip. oland. in Oceania	—	—	0,28	124

MERCI E PAESI	Importazioni		Esportazioni	
	Quantità	Valore	Quantità	Valore
90.09				
6229 APPARECCHI DA PROIEZIONE FISSA; APPARECCHI FOTOGRAFICI DI INGRANDIMENTO O DI RIDUZIONE				
Totale	**777,47**	**318 543**	**1 873,23**	**602 411**
di cui imp. o esp. temp.	*0,12*	*183*	*0,52*	*152*
di cui reimp. o riesp.	*10,21*	*4 186*	*748,68*	*216 723*
Austria	42,05	15 164	83,05	26 108
Belgio-Lussemburgo	9,67	3 724	46,82	13 982
Bulgaria	—	—	1,23	160
Cecoslovacchia	—	—	0,82	474
Danimarca	0,96	167	46,13	15 079
Finlandia	—	—	22,55	9 216
Francia	29,94	17 137	177,59	61 520
Germania (Rep. fed.)	575,41	216 277	197,17	64 712
Germania (Rep. dem.)	2,20	550	—	—
Gibilterra	—	—	0,65	214
Grecia	—	—	5,16	1 572
Irlanda	0,03	65	1,49	618
Islanda	—	—	0,77	356
Jugoslavia	—	—	4,95	2 176
Malta	—	—	5,98	2 048
Norvegia	—	—	11,42	3 618
Paesi Bassi	4,80	567	64,39	19 866
Polonia	—	—	3,09	1 467
Portogallo	0,04	65	20,18	7 994
Regno Unito	15,62	11 098	108,79	40 088
Spagna	—	—	59,05	24 269
Svezia	—	—	36,51	13 559
Svizzera	0,20	64	62,62	21 286
Turchia	—	—	1,43	621
Ungheria	—	—	12,00	5 161
Aden	—	—	5,38	1 832
Afganistan	—	—	0,32	20
Arabia Saudita	—	—	0,34	153
Borneo britannico	—	—	0,06	32
Cambogia, Laos e Vietnam	—	—	2,51	971
Ceylon	—	—	2,74	895
Cina continentale	—	—	23,75	9 387
Cipro	—	—	3,64	1 269
Giappone	18,46	4 826	1,29	614
Giordania	—	—	2,42	898
Hong Kong	—	—	8,14	2 798
India	—	—	3,94	1 917
Irak	—	—	9,50	3 518
Iran	—	—	8,20	3 117
Israele	—	—	5,98	2 628
Kuwait	—	—	6,01	2 043
Libano	—	—	5,20	2 013
Malesia (Federazione)	—	—	11,14	3 277
RAU-Siria	—	—	1,54	393
Thailandia	—	—	3,94	1 111
Altri paesi d'Arabia	—	—	0,74	259
Algeria	—	—	5,78	1 954
Angola	—	—	0,99	372
Chenia	—	—	3,39	1 233
Congo belga	—	—	1,11	343
Etiopia-Eritrea (Fed.)	—	—	1,96	637
Libia	—	—	0,25	27
Madagascar	—	—	3,82	1 365
Marocco	—	—	9,82	3 950
Nigeria	—	—	0,86	357
RAU-Egitto	—	—	0,52	502
Rhodesia e Nyassaland	—	—	2,33	762
Sudan	—	—	1,58	552
Tunisia	—	—	8,80	3 283
Uganda	—	—	0,50	80
Unione del Sud Africa	—	—	23,93	9 453
Altre dip. brit. Africa occ.	—	—	0,11	72
Altre dip. brit. Africa or.	—	—	0,88	374
Dip. portogh. Africa occ.	—	—	0,43	124
Argentina	—	—	7,71	2 574
Bolivia	—	—	1,07	393
Brasile	—	—	10,39	4 010
Canadà	—	—	49,91	17 534
Cile	—	—	9,65	4 340
Colombia	—	—	0,22	137
Costarica	—	—	0,02	34
Ecuador	—	—	0,57	40
Guatemala	—	—	2,51	1 204
Honduras (Repubblica)	—	—	1,68	1 033

segue Tav. 11 — Cap. 90

Quantità in quintali (salvo diversa indicazione) e valore in migliaia di lire

MERCI E PAESI	Importazioni		Esportazioni	
	Quantità	Valore	Quantità	Valore
Messico	—	—	4,36	1 942
Panama	—	—	1,09	374
Perù	—	—	3,08	1 218
Portorico	—	—	4,25	1 289
Salvador	—	—	1,02	458
San Domingo	—	—	2,19	764
Stati Uniti	74,84	48 182	487,58	119 427
Svezia	—	—	1,87	491
Uruguay	—	—	0,06	33
Venezuela	—	—	15,17	6 265
Dip. brit. Am. sett. centr.	—	—	15,77	4 720
Dip. franc. Am. sett. centr.	—	—	0,06	31
Dip. oland. Am. centr.	—	—	5,87	1 572
Australia	3,25	657	95,64	30 228
Nuova Zelanda	—	—	2,61	900
Dip. australiane in Oceania	—	—	0,26	107
Dip. franc. in Oceania	—	—	0,94	544
Altre dip. franc. Africa eq.	—	—	1,50	1 162
Dip. franc. Africa occ.	—	—	0,06	38
Dip. portogh. Africa occ.	—	—	0,56	225
Argentina	—	—	10,09	4 046
Brasile	—	—	4,92	1 949
Canadà	—	—	20,29	3 015
Cile	—	—	4,37	2 398
Colombia	—	—	0,69	272
Cuba	—	—	0,06	135
Panama	—	—	0,17	74
Perù	—	—	0,01	8
Stati Uniti	379,50	149 305	8,26	10 109
Surinam	—	—	0,26	59
Venezuela	—	—	2,70	589
Dip. brit. Am. merid.	—	—	0,23	58
Dip. oland. Am. centr.	—	—	0,83	682
Australia	—	—	0,22	232
Dip. francesi in Oceania	—	—	0,05	42
Provv. navi aeree esteri	—	—	0,40	119

90.10

6230 Apparecchi e materiale dei tipi usati nei laboratori fotografici o cinematografici, non nominati nè compresi altrove in questo capitolo

Totale	**2 431,79**	**753 928**	**1 949,16**	**343 480**
di cui imp. o esp. temp.	*2,22*	*1 051*	*43,60*	*8 392*
di cui reimp. o riesp.	*4,14*	*2 394*	*74,82*	*23 347*
Austria	9,30	1 596	43,74	8 201
Belgio-Lussemburgo	6,91	2 399	110,02	15 874
Cecoslovacchia	1,26	281	0,22	154
Danimarca	—	—	13,03	5 263
Finlandia	—	—	1,62	914
Francia	531,47	175 605	118,90	34 615
Germania (Rep. fed.)	1 124,74	317 791	94,07	15 595
Grecia	—	—	15,88	1 973
Jugoslavia	—	—	170,50	52 574
Malta	—	—	0,86	539
Norvegia	—	—	5,58	2 121
Paesi Bassi	31,93	12 927	33,41	7 481
Polonia	—	—	6,78	1 928
Portogallo	—	—	26,16	6 589
Regno Unito	179,09	53 068	990,62	90 557
Spagna	—	—	22,13	5 751
Svezia	—	—	14,24	2 182
Svizzera	59,46	19 032	83,16	19 060
Turchia	—	—	2,84	1 798
Aden	—	—	0,48	121
Afganistan	—	—	0,25	104
Borneo britannico	—	—	0,03	29
Cambogia, Laos e Vietnam	—	—	0,21	133
Ceylon	—	—	0,26	75
Cina continentale	—	—	0,08	95
Cipro	—	—	1,17	382
Giappone	108,13	21 924	0,01	15
Giordania	—	—	0,27	114
Hong Kong	—	—	0,17	272
India	—	—	1,45	1 158
Irak	—	—	1,13	781
Iran	—	—	11,01	3 437
Israele	—	—	2,88	974
Kuwait	—	—	3,35	671
Libano	—	—	4,04	1 813
Pakistan	—	—	0,40	323
RAU-Siria	—	—	0,24	128
Altri paesi d'Arabia	—	—	0,12	24
Algeria	—	—	1,85	270
Angola	—	—	0,05	8
Chenia	—	—	0,46	268
Congo belga	—	—	0,14	37
Etiopia-Eritrea (Fed.)	—	—	5,51	1 494
Libia	—	—	2,16	985
Marocco	—	—	7,39	1 127
Nigeria	—	—	5,78	10 121
RAU-Egitto	—	—	11,34	7 385
Rhodesia e Nyassaland	—	—	2,69	1 035
Somalia (Amm. ital.)	—	—	4,37	1 644
Tunisia	—	—	1,23	361
Uganda	—	—	0,04	13
Unione del Sud Africa	—	—	67,26	8 780
Altre dip. brit. Africa occ.	—	—	0,24	95
Altre dip. brit. Africa or.	—	—	1,67	827

90.11

6231 Microscopi e diffrattografi elettronici e protonici — apparecchi

Totale	**94,14**	**86 505**	**8,63**	**6 442**
N	*1 252*		*87*	
Austria	1,86	6 531	—	—
N	*1*			
Francia	—	—	0,56	1 471
N			*2*	
Germania (Rep. fed.)	22,17	28 887	—	—
N	*117*			
Germania (Rep. dem.)	2,49	554	—	—
N	*1*			
Paesi Bassi	0,15	159	—	—
N	*5*			
Regno Unito	4,04	4 889	0,25	421
N	*1*		*2*	
Svezia	11,30	5 213	—	—
N	*1*			
Svizzera	0,03	222	—	—
N	*2*			
Cina continentale	—	—	0,68	929
N			*1*	
Giappone	42,25	18 299	—	—
N	*1 122*			
Stati Uniti	9,85	21 751	0,30	500
N	*2*		*2*	
Venezuela	—	—	3,30	1 971
N			*40*	
Australia	—	—	3,54	1 150
N			*40*	

6232 — parti, pezzi staccati ed accessori

Totale	**1,46**	**3 861**	**3,76**	**2 246**
di cui imp. o esp. temp.	*0,29*	*1 414*	*0,02*	*24*
Belgio-Lussemburgo	—	—	0,02	49
Cecoslovacchia	—	—	0,05	161
Germania (Rep. fed.)	0,76	1 093	0,07	78
Svizzera	0,09	201	—	—
Giappone	0,29	1 414	—	—
Libano	—	—	0,40	222
Unione del Sud Africa	—	—	3,06	1 652
Stati Uniti	0,32	1 153	0,16	84

90.12

6233 Microscopi ottici, compresi gli apparecchi per la microfotografia, la microcinematografia e la microproiezione

Totale	**400,54**	**330 548**	**56,38**	**61 660**
di cui imp. o esp. temp.	*0,06*	*86*	*0,22*	*390*
di cui reimp. o riesp.	*0,52*	*482*	*0,93*	*905*
Austria	41,13	52 241	0,05	100
Belgio-Lussemburgo	—	—	0,25	521

segue Tav. 11 — Cap. 90

Quantità in quintali (salvo diversa indicazione) e valore in migliaia di lire

MERCI E PAESI	Importazioni		Esportazioni	
	Quantità	Valore	Quantità	Valore
Cecoslovacchia	0,94	667	—	—
Francia	3,33	1 816	3,68	3 901
Germania (Rep. fed.)	170,63	214 531	0,40	405
Germania (Rep. dem.)	8,00	3 873	—	—
Grecia	—	—	0,06	103
Paesi Bassi	0,52	490	0,18	165
Portogallo	—	—	0,01	8
Regno Unito	1,19	3 447	—	—
Spagna	—	—	3,83	2 046
Svezia	0,35	242	—	—
Svizzera	14,66	21 762	0,02	123
Turchia	—	—	0,20	347
Ungheria	0,44	429	0,50	2 835
URSS	—	—	0,71	1 143
Cina continentale	—	—	0,02	35
Giappone	154,80	22 970	—	—
India	—	—	1,04	4 787
Libia	—	—	0,10	383
Somalia (Amm. ital.)	—	—	0,47	663
Tunisia	—	—	0,10	75
Unione del Sud Africa	—	—	0,45	673
Argentina	—	—	4,28	2 740
Brasile	—	—	3,55	3 873
Canadà	—	—	9,61	8 157
Stati Uniti	4,55	8 080	25,42	19 288
Venezuela	—	—	1,20	8 827
Australia	—	—	0,25	462

90.13

6234 APPARECCHI E STRUMENTI D'OTTICA, NON NOMINATI NÈ COMPRESI NELLE ALTRE VOCI DI QUESTO CAPITOLO — proiettori

Totale	**69,45**	**28 832**	**172,44**	**56 654**
di cui imp. o esp. temp.	*6,78*	*4 980*	*60,76*	*16 022*
di cui reimp. o riesp.	*8,96*	*4 097*	*4,00*	*500*
Austria	1,20	321	13,66	975
Belgio-Lussemburgo	5,00	1 119	—	—
Cecoslovacchia	—	—	0,08	32
Francia	11,97	5 543	32,71	4 866
Germania (Rep. fed.)	22,45	7 485	1,31	485
Grecia	—	—	3,08	877
Jugoslavia	—	—	19,33	5 011
Malta	—	—	1,06	393
Polonia	—	—	2,92	933
Portogallo	—	—	3,73	805
Regno Unito	7,41	7 546	31,35	9 008
Spagna	0,19	60	4,00	500
Svezia	—	—	5,55	1 850
Svizzera	0,60	597	0,59	573
Turchia	—	—	5,60	1 932
Giappone	3,10	1 154	—	—
Giordania	—	—	0,60	127
Hong Kong	7,50	3 600	—	—
India	—	—	0,60	506
Israele	—	—	15,17	5 336
Pakistan	—	—	0,09	74
Chenia	—	—	2,10	1 800
Liberia	—	—	1,20	15 195
Libia	—	—	0,05	39
Mozambico	—	—	0,99	492
RAU-Egitto	—	—	8,63	928
Unione del Sud Africa	—	—	2,30	174
Brasile	—	—	5,01	763
Cile	—	—	2,66	913
Colombia	—	—	0,12	135
Ecuador	—	—	0,09	16
Guatemala	—	—	0,02	7
Paraguay	—	—	0,03	26
Stati Uniti	10,03	1 407	0,20	36
Provv. navi aerei esteri	—	—	7,51	1 837
Punti e depositi franchi	—	—	0,10	10

6235 — altri

Totale	**126,73**	**135 993**	**68,78**	**80 942**
di cui imp. o esp. temp.	*15,07*	*55 000*	*0,01*	*30*
di cui riesp.	—	—	*1,19*	*2 266*
Austria	0,22	381	3,01	224
Belgio-Lussemburgo	59,45	25 315	2,78	150
Danimarca	—	—	3,15	238
Finlandia	—	—	0,93	143
Francia	2,87	27 617	8,05	16 990
Germania (Rep. fed.)	30,99	56 696	2,57	746
Germania (Rep. dem.)	2,09	1 443	—	—
Jugoslavia	—	—	1,21	472
Malta	—	—	0,03	7
Norvegia	1,05	591	—	—
Paesi Bassi	1,41	932	0,17	630
Regno Unito	7,75	4 063	29,74	52 701
Spagna	—	—	0,66	664
Svezia	—	—	0,89	446
Svizzera	2,47	14 238	..	40
Giappone	15,90	2 332	—	—
Giordania	—	—	0,98	297
India	—	—	1,78	448
Iran	—	—	0,31	163
Kuwait	—	—	0,20	63
Pakistan	—	—	0,29	134
RAU-Siria	—	—	0,80	161
Angola	—	—	0,07	98
Libia	—	—	0,14	445
Mozambico	—	—	0,24	101
RAU-Egitto	—	—	0,03	28
Argentina	—	—	0,29	62
Brasile	—	—	0,13	1 060
Cile	—	—	0,15	142
Messico	—	—	0,36	86
Panama	—	—	0,30	40
Stati Uniti	2,53	2 385	3,53	3 498
Provv. navi aerei esteri	—	—	5,99	665

90.14

6236 STRUMENTI E APPARECCHI DI GEODESIA, TOPOGRAFIA, AGRIMENSURA, ECC. CON REGISTRATORE GRAFICO, COSTITUENTE L'UNICO MEZZO DI INDICAZIONE

Totale	**13,60**	**14 577**	**13,18**	**15 857**
Belgio-Lussemburgo	—	—	0,11	171
Francia	0,11	1 337	0,30	130
Germania (Rep. fed.)	3,93	3 330	—	—
Paesi Bassi	1,26	2 260	—	—
Portogallo	—	—	0,15	477
Regno Unito	0,27	193	0,10	211
Spagna	—	—	2,14	2 179
Svezia	6,80	5 681	—	—
Svizzera	0,17	25	—	—
Turchia	—	—	1,84	2 769
Iran	—	—	0,20	173
RAU-Egitto	—	—	6,28	8 483
Somalia (Amm. ital.)	—	—	0,07	82
Stati Uniti	1,06	1 751	—	—
Venezuela	—	—	1,87	1 128
Provv. navi aerei esteri	—	—	0,12	54

6237 STRUMENTI E APPARECCHI DI ALTRA SPECIE — di geodesia, topografia, agrimensura, livellazione, idrografia

Totale	**169,82**	**169 312**	**84,69**	**72 530**
di cui imp. o esp. temp.	*2,82*	*2 886*	*0,89*	*1 278*
di cui reimp. o riesp.	*0,68*	*1 129*	*0,39*	*2 417*
Austria	4,29	1 797	2,92	533
Belgio-Lussemburgo	1,22	127	3,43	2 041
Cecoslovacchia	6,55	3 331	—	—
Danimarca	—	—	0,07	102
Francia	1,41	5 303	12,71	19 901
Germania (Rep. fed.)	80,62	58 043	0,60	1 207
Germania (Rep. dem.)	1,75	1 088	—	—
Grecia	—	—	0,75	908
Jugoslavia	—	—	0,44	1 080
Malta	—	—	0,24	93
Paesi Bassi	5,62	11 535	1,22	445
Regno Unito	12,23	3 998	3,00	1 067
Spagna	—	—	0,07	221
Svezia	1,06	539	5,05	935
Svizzera	49,45	65 255	2,85	2 424
Aden	—	—	0,21	499
Giordania	0,05	183	0,13	21

Quantità in quintali (salvo diversa indicazione) e valore in migliaia di lire

MERCI E PAESI	Importazioni		Esportazioni	
	Quantità	Valore	Quantità	Valore
India	—	—	2,87	2 716
Iran	—	—	3,46	1 519
Israele	—	—	0,49	240
Pakistan	—	—	0,18	298
RAU-Siria	—	—	0,34	480
Thailandia	—	—	0,07	94
Congo belga	—	—	0,10	77
Etiopia-Eritrea (Fed.)	0,06	108	1,96	1 166
Liberia	0,08	200	—	—
Libia	—	—	11,44	10 143
Marocco	0,34	276	1,00	553
Somalia (Amm. ital.)	—	—	0,42	4 878
Sudan	—	—	1,63	480
Tunisia	—	—	1,34	1 692
Dip. franc. Africa occid.	—	—	0,95	976
Argentina	—	—	0,80	969
Canadà	—	—	3,95	856
Messico	—	—	1,89	2 047
Perù	—	—	0,81	895
Stati Uniti	5,09	17 529	3,12	4 368
Venezuela	—	—	9,53	5 119
Australia	—	—	4,53	1 173
Dip. franc. in Oceania	—	—	0,12	314

6238 — di fotogrammetria

Totale	**12,48**	**4 824**	**203,55**	**198 151**
di cui reimp.	*0,13*	*568*	—	—
Belgio-Lussemburgo	—	—	92,72	14 932
Danimarca	—	—	3,41	4 062
Francia	0,05	60	2,01	545
Germania (Rep. fed.)	8,94	2 804	—	—
Jugoslavia	—	—	0,43	1 600
Paesi Bassi	—	—	19,23	37 662
Regno Unito	0,29	101	28 96	61 470
Svizzera	3,20	1 859	0,08	158
Borneo britannico	—	—	1,00	1 493
Algeria	—	—	0,45	930
Mozambico	—	—	0,91	181
Sudan	—	—	0,20	506
Unione del Sud Africa	—	—	14,00	27 631
Argentina	—	—	18,91	11 738
Canadà	—	—	0,72	179
Stati Uniti	—	—	20,52	35 064

6239 — per la navigazione

Totale	**158,55**	**776 764**	**54,74**	**226 937**
di cui imp. o esp. temp.	*28,92*	*560 635*	*8,32*	*57 217*
di cui reimp. o riesp.	*2,05*	*5 312*	*8,25*	*132 612*
Belgio-Lussemburgo	0,11	112	3,03	1 488
Francia	0,11	1 012	1,77	9 850
Germania (Rep. fed.)	16,45	81 912	7,38	126 208
Jugoslavia	—	—	7,09	3 846
Norvegia	1,55	587	0,02	20
Paesi Bassi	1,10	1 094	1,71	9 262
Portogallo	—	—	5,76	3 030
Regno Unito	84,96	231 542	2,84	7 969
Spagna	—	—	9,09	7 500
Svezia	22,04	16 870	—	—
Svizzera	0,25	726	7,42	50 013
India	—	—	0,01	62
Iran	—	—	0,03	82
Canadà	4,28	134 297	—	—
Ecuador	—	—	1,83	194
Stati Uniti	27,70	308 612	—	—
Provv. navi aerei esteri	—	—	6,76	7 413

6240 — di meteorologia, idrologia, geofisica

Totale	**47,36**	**92 459**	**46,71**	**43 629**
di cui imp. o esp. temp.	*0,03*	*161*	*1,36*	*7 477*
di cui reimp. o riesp.	*2,09*	*8 480*	*2,45*	*3 078*
Austria	—	—	0,26	784
Belgio-Lussemburgo	—	—	3,27	1 739
Francia	9,63	5 408	2,84	3 910
Germania (Rep. fed.)	21,26	48 342	—	—
Grecia	—	—	5,01	4 053
Paesi Bassi	0,33	1 099	0,49	468
Portogallo	—	—	0,36	295
Regno Unito	0,18	90	0,33	289
Spagna	—	—	1,36	2 555
Svezia	1,44	2 620	—	—
Svizzera	—	—	0,51	1 366
India	—	—	0,04	155
Iran	—	—	0,76	793
Chenia	—	—	0,12	185
Libia	—	—	0,70	177
Madagascar	—	—	12,00	8 467
RAU-Egitto	—	—	3,24	905
Somalia (Amm. ital.)	—	—	0,47	823
Dip. portogh. Africa occ.	—	—	0,24	248
Argentina	—	—	0,56	389
Brasile	—	—	4,61	3 366
Colombia	—	—	0,29	171
Costarica	—	—	0,05	46
Nicaragua	—	—	1,58	1 322
Perù	—	—	0,18	305
Stati Uniti	14,52	34 900	2,51	6 558
Venezuela	—	—	4,76	3 935
Australia	—	—	0,14	261
Paese non accertato	—	—	0,03	64

6241 — bussole: per la navigazione

Totale	**76,17**	**52 199**	**58,65**	**45 798**
Finlandia	—	—	0,13	68
Germania (Rep. fed.)	30,78	11 906	—	—
Grecia	—	—	0,08	40
Jugoslavia	—	—	10,06	6 301
Regno Unito	36,67	21 522	—	—
Spagna	—	—	43,36	35 353
Stati Uniti	8,72	18 771	0,65	1 689
Provv. navi aerei esteri	—	—	4,37	2 347

6242 — idem: per la geodesia, topografia, agrimensura, livellazione

Totale	**9,96**	**7 001**	**8,19**	**2 421**
di cui imp. temp.	*0,09*	*420*	—	—
Belgio-Lussemburgo	—	—	0,26	55
Francia	—	—	0,01	13
Germania (Rep. fed.)	2,40	2 016	—	—
Portogallo	—	—	0,14	502
Regno Unito	5,85	2 537	—	—
Svizzera	0,97	1 568	0,05	80
RAU-Egitto	—	—	0,01	4
Somalia (Amm. ital.)	—	—	0,04	130
Argentina	—	—	7,50	1 551
Messico	—	—	0,17	80
Stati Uniti	0,74	880	—	—
Provv. navi aerei esteri	—	—	0,01	6

6243 — idem: altre

Totale	**6,39**	**4 815**	**0,23**	**574**
di cui reimp.	*0,02*	*676*	—	—
Francia	0,07	788	—	—
Germania (Rep. fed.)	4,57	2 441	0,01	10
Svizzera	0,53	419	—	—
Turchia	—	—	0,04	45
Iran	—	—	0,06	39
Libia	—	—	0,05	152
Somalia (Amm. ital.)	—	—	0,01	96
Stati Uniti	1,22	1 167	—	—
Australia	—	—	0,06	232

6244 — telemetri: per fotografia e cinematografia

Totale	**1,90**	**2 147**	**0,14**	**84**
Germania (Rep. fed.)	1,90	2 147	0,14	84

segue Tav. 11 — Cap. 90

Quantità in quintali (salvo diversa indicazione) e valore in migliaia di lire

MERCI E PAESI	Importazioni		Esportazioni	
	Quantità	Valore	Quantità	Valore
6245 — idem: altri				
Totale	**4,46**	**2 448**	**3,64**	**1 563**
Austria	—	—	0,57	620
Germania (Rep. fed.)	1,18	683	—	—
Regno Unito	2,39	1 036	—	—
Svizzera	0,89	729	—	—
Iran	—	—	0,05	150
Etiopia-Eritrea (Fed.)	—	—	2,56	384
Australia	—	—	0,34	359
Provv. navi aerei esteri	—	—	0,12	50
6246 PARTI, PEZZI STACCATI E ACCESSORI DI STRUMENTI E APPARECCHI DI GEODESIA ECC. — registratori grafici				
Totale	**6,99**	**9 144**	**2,39**	**1 404**
di cui esp. temp.	—	—	*0,48*	*730*
di cui reimp.	*0,45*	*600*	—	—
Francia	(a) 0,01	590	—	—
Germania (Rep. fed.)	3,21	4 761	0,07	237
Jugoslavia	—	—	0,22	110
Paesi Bassi	0,50	735	—	—
Regno Unito	0,59	728	0,45	600
Svezia	2,68	2 330	0,08	47
Svizzera	—	—	1,50	194
Ungheria	—	—	0,06	146
Marocco	—	—	0,01	70
6247 — altri				
Totale	**40,71**	**44 074**	**17,82**	**30 182**
di cui imp. o esp. temp.	*1,22*	*12 354*	*0,27*	*1 064*
di cui reimp. o riesp.	*0,14*	*270*	*1,32*	*14 388*
Austria	0,06	104	—	—
Belgio-Lussemburgo	0,16	120	0,15	111
Francia	5,91	5 819	6,25	12 426
Germania (Rep. fed.)	4,41	12 928	1,54	9 916
Germania (Rep. dem.)	0,20	82	—	—
Jugoslavia	—	—	0,41	1 469
Paesi Bassi	0,11	130	0,11	13
Portogallo	—	—	0,26	89
Regno Unito	3,69	3 608	0,23	296
Spagna	—	—	0,02	89
Svezia	1,08	500	—	—
Svizzera	0,09	481	1,12	461
Angola	—	—	0,02	59
Libia	—	—	0,80	160
Marocco	—	—	0,48	75
RAU-Egitto	—	—	0,15	10
Somalia (Amm. ital.)	—	—	0,17	16
Tanganica	—	—	0,03	66
Argentina	—	—	0,18	452
Canadà	—	—	0,01	68
Stati Uniti	25,00	20 302	0,72	185
Venezuela	—	—	2,75	2 543
Provv. navi aerei esteri	—	—	2,42	1 678
90.15				
6248 BILANCE SENSIBILI A UN PESO DI 5 CENTIGRAMMI O MENO				
Totale	**141,99**	**127 964**	**33,03**	**24 923**
di cui imp. o esp. temp.	*1,04*	*565*	*1,96*	*1 477*
di cui reimp. o riesp.	*2,31*	*1 970*	*0,49*	*125*
Austria	0,70	1 647	0,74	286
Belgio-Lussemburgo	9,53	795	2,84	1 440
Danimarca	—	—	0,14	87
Francia	1,24	923	1,54	771
Germania (Rep. fed.)	61,69	48 907	3,40	2 323
Grecia	—	—	0,28	142
Jugoslavia	—	—	0,72	629
Norvegia	—	—	0,04	91
Paesi Bassi	7.84	2 361	0,64	536
Portogallo	—	—	0,62	240
Regno Unito	3,04	3 134	—	—
Spagna	—	—	3,83	3 839
Svezia	0,09	55	1,30	806
Svizzera	56,29	67 085	1,42	1 281
URSS	—	—	1,50	1 857
Cambogia, Laos e Vietnam	—	—	0,09	94
Corea (Repubblica)	—	—	2,10	884
Hong Kong	—	—	0,06	43
India	—	—	0,01	9
Iran	—	—	1,03	605
Angola	—	—	0,02	50
Etiopia-Eritrea (Fed.)	—	—	0,20	101
Libia	—	—	0,07	185
RAU-Egitto	—	—	0,10	63
Rhodesia e Nyassaland	—	—	0,25	293
Tunisia	—	—	0,25	304
Unione del Sud Africa	—	—	0,50	491
Argentina	—	—	1,01	988
Brasile	—	—	1,75	1 605
Canadà	—	—	0,08	30
Cile	—	—	3,10	1 508
Colombia	—	—	0,75	854
Costarica	—	—	0,25	181
Messico	—	—	0,39	393
Paraguay	—	—	0,24	282
Stati Uniti	1,57	3 057	0,93	751
Venezuela	—	—	0,25	293
Australia	—	—	0,49	475
Punti e depositi franchi	—	—	0,10	113
90.16				
6249 STRUMENTI DA DISEGNO, PER TRACCIARE E PER CALCOLO — compassi e simili				
Totale	**59,13**	**53 686**	**199,83**	**41 843**
Belgio-Lussemburgo	—	—	137,44	27 697
Danimarca	—	—	0,73	288
Francia	0,14	108	38,51	8 021
Germania (Rep. fed.)	38,87	33 449	0,75	298
Germania (Rep. dem.)	2,76	2 220	—	—
Grecia	—	—	0,02	47
Jugoslavia	—	—	3,81	963
Paesi Bassi	0,05	42	1,04	182
Regno Unito	0,27	133	—	—
Svizzera	17,04	17 654	0,14	361
Iran	—	—	3,19	674
Israele	—	—	0,93	914
Etiopia-Eritrea (Fed.)	—	—	3,74	401
Libia	—	—	0,78	265
Somalia (Amm. ital.)	—	—	3,87	457
Tunisia	—	—	0,90	299
Brasile	—	—	3,27	609
Costarica	—	—	0,60	288
Stati Uniti	..	80	—	—
Provv. navi aerei esteri	—	—	0,11	79
6250 — regoli e cerchi calcolatori e simili; tecnigrafi, pantografi, elissografi e simili				
Totale	**193,22**	**73 892**	**227,51**	**68 362**
Austria	1,03	156	1,75	687
Belgio-Lussemburgo	0,07	106	52,51	18 972
Danimarca	4,11	2 253	—	—
Francia	8,39	2 421	57,45	18 262
Germania (Rep. fed.)	146,31	59 956	1,96	1 292
Grecia	—	—	2,90	1 369
Irlanda	—	—	3,91	1 535
Jugoslavia	—	—	8,19	2 309
Paesi Bassi	0,62	1 367	20,37	4 812
Portogallo	—	—	5,35	2 253
Regno Unito	4,07	1 183	2,47	1 030
Spagna	—	—	0,09	40
Svezia	10,10	3 484	0,10	35
Svizzera	6,76	1 116	10,17	2 893
Turchia	—	—	1,01	289
Afganistan	—	—	0,40	158
Cambogia, Laos e Vietnam	—	—	0,24	137
Cipro	—	—	0,44	130
Filippine	—	—	0,84	114
Giappone	11,34	1 206	0,25	10

(a) Trattasi di 10 accellerografi.

Quantità in quintali (salvo diversa indicazione) e valore in migliaia di lire

MERCI E PAESI	Importazioni		Esportazioni	
	Quantità	Valore	Quantità	Valore
Iran	—	—	2,44	486
Israele	—	—	0,88	463
Libano	—	—	1,79	461
Thailandia	—	—	0,25	210
Algeria	—	—	0,22	57
Libia	—	—	4,79	709
Marocco	—	—	1,01	312
Mozambico	—	—	0,03	20
Nigeria	—	—	0,82	125
Somalia francese	—	—	1,59	179
Somalia (Amm. ital.)	—	—	1,40	224
Tunisia	—	—	6,32	1 080
Unione del Sud Africa	—	—	3,83	1 437
Bolivia	—	—	0,16	281
Brasile	—	—	2,94	861
Canadà	0,20	126	2,06	483
Cile	—	—	0,95	168
Colombia	—	—	2,01	302
Costarica	—	—	0,10	63
Ecuador	—	—	0,91	112
Guatemala	—	—	0,25	278
Panama	—	—	0,05	100
Perù	—	—	0,11	32
Salvador	—	—	0,40	41
Stati Uniti	0,22	518	8,89	2 780
Venezuela	—	—	12,27	1 447
Dip. USA Am. sett. e centr.	—	—	0,15	167
Nuova Zelanda	—	—	0,44	130
Provv. navi aerei esteri	—	—	0,05	7
6251 — altri				
Totale	**64,22**	**16 575**	**374,24**	**100 007**
di cui esp. temp.	—	—	*0,15*	*245*
di cui reimp. o riesp.	*0,07*	*200*	*0,39*	*130*
Austria	0,04	25	6,12	3 041
Belgio-Lussemburgo	—	—	125,73	25 434
Danimarca	0,42	127	2,40	798
Francia	0,64	694	33,76	12 443
Germania (Rep. fed.)	47,44	12 219	9,74	7 972
Grecia	—	—	2,89	323
Jugoslavia	—	—	5,27	1 719
Paesi Bassi	0,47	428	17,31	6 307
Portogallo	—	—	0,31	143
Regno Unito	3,17	1 182	2,51	960
Spagna	—	—	0,05	83
Svezia	—	—	0,07	43
Svizzera	6,01	1 214	56,89	14 254
Hong Kong	—	—	0,42	174
Israele	—	—	2,90	307
Pakistan	—	—	1,35	245
Algeria	—	—	0,06	12
Congo belga	—	—	0,14	31
Etiopia-Eritrea (Fed.)	—	—	1,24	293
Libia	—	—	5,24	961
RAU-Egitto	—	—	2,70	576
Somalia francese	—	—	0,80	171
Somalia (Amm. ital.)	—	—	9,02	979
Tunisia	—	—	0,56	239
Unione del Sud Africa	—	—	0,23	38
Argentina	—	—	9,67	806
Brasile	—	—	0,83	725
Costarica	—	—	0,08	68
Messico	—	—	0,48	297
Perù	—	—	0,41	186
Salvador	—	—	1,09	238
Stati Uniti	6,03	686	11,72	8 129
Venezuela	—	—	54,43	8 248
Australia	—	—	7,66	3 603
Provv. navi aerei esteri	—	—	0,16	161
6252 MACCHINE, APPARECCHI E STRUMENTI DI MISURA, DI VERIFICA E DI CONTROLLO — con registratore grafico costituente l'unico mezzo d'indicazione				
Totale	**77,19**	**35 631**	**2,76**	**4 584**
di cui imp. o esp. temp.	*0,60*	*552*	*2,26*	*3 000*
Francia	0,24	531	—	—
Germania (Rep. fed.)	49,26	12 454	0,20	257
Jugoslavia	—	—	0,02	48
Regno Unito	0,53	927	—	—
Svizzera	9,39	8 942	2,26	3 000
Stati Uniti	17,77	12 777	0,24	1 264
Provv. navi aerei esteri	—	—	0,04	15
6253 — altri: macchine dinamiche o statiche per equilibrare pezzi meccanici				
Totale	**313,68**	**70 744**	**633,07**	**114 826**
di cui imp. o esp. temp.	*64,52*	*5 614*	*0,51*	*350*
di cui reimp. o riesp.	*0,78*	*1 115*	*18,15*	*3 105*
Belgio-Lussemburgo	—	—	8,65	1 503
Cecoslovacchia	—	—	160,78	31 551
Danimarca	—	—	0,13	31
Francia	0,55	228	12,59	1 984
Germania (Rep. fed.)	222,45	61 386	1,68	1 395
Germania (Rep. dem.)	1,10	321	—	—
Grecia	—	—	2,44	1 351
Jugoslavia	—	—	7,97	956
Norvegia	—	—	19,00	2 300
Paesi Bassi	85,19	6 033	2,29	256
Portogallo	—	—	1,10	77
Regno Unito	1,15	1 259	9,40	1 377
Spagna	—	—	11,56	2 300
Svizzera	0,24	718	15,35	2 486
Turchia	—	—	1,07	92
Cina continentale	—	—	60,00	5 921
Filippine	—	—	2,14	162
Hong Kong	—	—	1,07	81
Chenia	—	—	0,19	108
RAU-Egitto	—	—	1,06	95
Somalia (Amm. ital.)	—	—	0,30	171
Unione del Sud Africa	—	—	8,69	1 342
Argentina	—	—	174,45	31 514
Brasile	—	—	5,40	5 928
Colombia	—	—	1,07	81
Stati Uniti	3,00	799	119,19	21 308
Uruguay	—	—	1,07	81
Venezuela	—	—	1,05	81
Australia	—	—	2,25	205
Nuova Zelanda	—	—	1,07	81
Provv. navi aerei esteri	—	—	0,06	8
6254 — idem: apparecchi per misurare le pelli				
Totale	**15,42**	**2 907**	**13,20**	**2 115**
Francia	—	—	6,60	915
Germania (Rep. fed.)	14,46	2 170	—	—
Svizzera	0,96	737	—	—
Libano	—	—	6,60	1 200
6255 — idem: planimetri				
Totale	**0,77**	**1 335**	**25,23**	**15 688**
di cui imp. temp.	*0,02*	*48*	—	—
Belgio-Lussemburgo	—	—	0,48	388
Francia	0,16	77	1,40	2 500
Germania (Rep. fed.)	0,15	325	—	—
Jugoslavia	—	—	0,33	628
Paesi Bassi	(a) 0,04	367	—	—
Spagna	—	—	0,91	900
Svizzera	0,11	420	—	—
Turchia	—	—	0,91	1 804
India	—	—	0,13	252
Indonesia	—	—	0,01	39
Libia	—	—	0,37	270
Canadà	—	—	0,32	554
Panama	—	—	0,02	44
Perù	—	—	0,01	94
Stati Uniti	0,31	146	3,01	5 022
Venezuela	—	—	17,33	3 193

(a) Dato confermato.

segue Tav. 11 — Cap. 90

Quantità in quintali (salvo diversa indicazione) e valore in migliaia di lire

MERCI E PAESI	Importazioni		Esportazioni	
	Quantità	Valore	Quantità	Valore
6256 — idem: strumenti di misure lineari (metri, decametri, regoli graduati, ecc.)				
Totale	**876,45**	**154 874**	**117,45**	**18 839**
Austria	—	—	6,00	219
Belgio-Lussemburgo	0,83	289	13,23	1 800
Francia	154,38	27 439	1,66	97
Germania (Rep. fed.)	428,61	91 681	0,52	54
Grecia	—	—	19,56	2 603
Jugoslavia	—	—	3,53	1 220
Paesi Bassi	—	—	5,22	838
Regno Unito	2,55	2 542	—	—
Svezia	—	—	1,38	486
Svizzera	290,00	32 774	10,26	2 808
Kuwait	—	—	0,10	26
Libano	—	—	11,59	1 033
Pakistan	—	—	0,05	29
Etiopia-Eritrea (Fed.)	—	—	4,74	782
Libia	—	—	1,80	273
RAU-Egitto	—	—	0,03	9
Somalia (Amm. ital.)	—	—	3,32	564
Tunisia	—	—	0,45	18
Argentina	—	—	0,57	254
Stati Uniti	0,08	149	—	—
Venezuela	—	—	8,59	2 222
Provv. navi aerei esteri	—	—	24,85	3 504
6257 MACCHINE, APPARECCHI E STRUMENTI DI MISURA, ECC., DI ALTRA SPECIE, STRUMENTI AD USO DEI MECCANICI — fissi				
Totale	**121,38**	**58 542**	**147,58**	**102 856**
di cui imp. o esp. temp.	*4,04*	*1 649*	*0,95*	*4 368*
di cui reimp. o riesp.	*3,40*	*4 742*	*0,06*	*15*
Austria	0,01	132	—	—
Belgio-Lussemburgo	0,07	16	10,97	1 216
Danimarca	—	—	0,01	75
Francia	3,38	1 439	76,38	47 507
Germania (Rep. fed.)	85,28	27 000	0,64	208
Germania (Rep. dem.)	0,04	52	—	—
Jugoslavia	—	—	9,01	23 836
Paesi Bassi	(a) 0,01	150	3,88	865
Regno Unito	5,24	6 070	3,41	463
Spagna	0,50	50	0,17	547
Svezia	2,84	6 175	0,38	4 200
Svizzera	20,51	8 748	0,91	245
Ungheria	—	—	33,42	5 839
Rhodesia e Nyassaland	—	—	0,07	13
Unione del Sud Africa	—	—	0,08	76
Argentina	—	—	0,45	1 537
Brasile	—	—	4,61	9 481
Cile	—	—	0,07	94
Messico	—	—	0,04	250
Stati Uniti	3,50	8 710	0,07	95
Venezuela	—	—	3,01	6 309
6258 — regolabili e registrabili				
Totale	**346,56**	**254 262**	**84,70**	**60 103**
di cui imp. o esp. temp.	*0,39*	*245*	*3,62*	*5 971*
di cui reimp. o riesp.	*1,39*	*2 502*	*0,46*	*141*
Austria	1,44	1 168	0,60	294
Belgio-Lussemburgo	0,78	2 328	10,23	5 272
Finlandia	—	—	0,06	168
Francia	63,77	21 083	1,90	5 466
Germania (Rep. fed.)	182,25	119 036	14,25	3 468
Germania (Rep. dem.)	17,64	8 042	—	—
Jugoslavia	—	—	0,82	2 469
Norvegia	—	—	0,21	97
Paesi Bassi	0,26	1 358	2,04	2 302
Polonia	2,13	1 009	0,01	65
Portogallo	—	—	0,20	68
Regno Unito	20,99	10 633	2,50	471
Spagna	—	—	2,17	2 646
Svezia	8,76	17 617	—	—
Svizzera	38,12	52 522	1,31	801
Turchia	—	—	0,44	2 839
India	—	—	3,34	2 240
Etiopia-Eritrea (Fed.)	—	—	0,60	1 100
Libia	—	—	0,50	97
RAU-Egitto	—	—	0,08	172
Somalia (Amm. ital.)	—	—	8,47	1 068
Unione del Sud Africa	—	—	5,64	740
Argentina	—	—	4,91	12 024
Brasile	—	—	22,26	13 424
Cile	—	—	0,03	161
Colombia	—	—	0,01	29
Messico	—	—	0,40	373
Stati Uniti	10,42	19 466	0,13	719
Venezuela	—	—	0,89	637
Australia	—	—	0,62	724
Provv. navi aerei esteri	—	—	0,08	169
6259 — altri: con meccanismo a sistema di leve				
Totale	**44,12**	**9 257**	**6,63**	**967**
di cui esp. temp.	—	—	*0,02*	*7*
Francia	0,01	11	—	—
Germania (Rep. fed.)	43,20	8 096	0,02	7
Grecia	—	—	3,50	534
Jugoslavia	—	—	0,09	52
Regno Unito	0,27	36	—	—
Svizzera	0,63	960	3,02	374
Stati Uniti	0,01	154	—	—
6260 — idem: non nominati				
Totale	**1 254,16**	**420 637**	**327,80**	**127 656**
di cui imp. o esp. temp.	*451,60*	*54 113*	*5,14*	*1 885*
di cui reimp. o riesp.	*2,49*	*3 232*	*1,43*	*960*
Austria	2,25	1 330	0,59	149
Belgio-Lussemburgo	0,31	206	15,63	5 390
Cecoslovacchia	—	—	0,54	86
Danimarca	65,43	9 772	0,37	165
Finlandia	—	—	3,91	1 149
Francia	102,80	49 700	26,99	9 647
Germania (Rep. fed.)	451,71	173 825	16,50	6 027
Grecia	—	—	0,62	349
Jugoslavia	0,62	89	30,38	21 010
Malta	—	—	0,03	28
Norvegia	0,08	118	0,42	204
Paesi Bassi	356,08	22 231	5,86	2 123
Polonia	0,09	18	—	—
Portogallo	—	—	0,39	267
Regno Unito	108,97	38 475	0,99	285
Spagna	—	—	10,22	5 668
Svezia	0,44	763	0,70	1 127
Svizzera	67,49	73 785	29,66	7 717
Turchia	—	—	1,95	1 726
Ceylon	—	—	0,11	36
Filippine	—	—	3,06	812
Hong Kong	—	—	0,10	48
India	—	—	2,31	1 382
Iran	—	—	5,10	1 261
Israele	—	—	2,16	591
Malesia (Federazione)	—	—	0,11	62
Pakistan	—	—	0,19	203
Thailandia	—	—	3,39	568
Algeria	—	—	9,00	2 428
Angola	—	—	0,37	133
Chenia	—	—	0,01	19
Congo belga	—	—	0,97	174
Etiopia-Eritrea (Fed.)	—	—	0,74	173
Ghana (Costa d'Oro)	—	—	0,10	57
Libia	—	—	3,49	867
Marocco	—	—	0,01	16
RAU-Egitto	—	—	6,86	3 200
Somalia (Amm. ital.)	—	—	0,02	43
Tunisia	—	—	1,42	281
Unione del Sud Africa	—	—	0,69	755
Argentina	—	—	105,90	41 425
Brasile	—	—	11,25	2 832
Canadà	—	—	3,75	447
Cile	—	—	0,55	167
Cuba	—	—	0,01	60
Ecuador	—	—	0,21	179
Messico	—	—	7,52	742
Perù	—	—	0,27	381

(a) Dato confermato.

Quantità in quintali (salvo diversa indicazione) e valore in migliaia di lire

MERCI E PAESI	Importazioni		Esportazioni	
	Quantità	Valore	Quantità	Valore
San Domingo	—	—	0,07	90
Stati Uniti	97,89	50 325	0,16	241
Uruguay	—	—	0,49	293
Venezuela	—	—	3,37	836
Australia	—	—	7,42	3 405
Provv. navi aerei esteri	—	—	0,87	332
6261 MACCHINE, APPARECCHI E STRUMENTI DI MISURA, ECC., DI ALTRA SPECIE, PER USI INDUSTRIALI E TECNICI — apparecchi per controllare la marcia degli orologi				
Totale	**0,69**	**1 005**	**0,05**	**110**
di cui esp. temp.	—	—	*0,03*	*35*
di cui reimp.	*0,03*	*35*	—	—
Francia	—	—	0,01	46
Germania (Rep. fed.)	0,40	384	—	—
Regno Unito	0,06	42	—	—
Svizzera	0,23	579	0,03	35
Salvador	—	—	0,01	29
6262 — non nominati, ecc.				
Totale	**495,33**	**200 585**	**149,00**	**87 061**
di cui imp. o esp. temp.	*4,52*	*11 724*	*6,16*	*3 828*
di cui reimp.	*1,31*	*1 192*	—	—
Austria	0,56	1 020	0,17	168
Belgio-Lussemburgo	1,53	738	2,63	1 303
Cecoslovacchia	1,20	327	—	—
Danimarca	11,54	3 834	—	—
Francia	20,24	24 522	47,76	31 660
Germania (Rep. fed.)	221,32	65 002	17,73	9 724
Germania (Rep. dem.)	27,30	14 589	—	—
Grecia	—	—	10,28	3 023
Jugoslavia	—	—	0,55	1 516
Norvegia	—	—	1,92	1 157
Paesi Bassi	3,07	5 919	3,08	669
Portogallo	—	—	0,12	106
Regno Unito	110,63	28 576	0,30	300
Spagna	—	—	1,36	2 423
Svezia	0,74	335	—	—
Svizzera	59,08	43 548	25,53	14 836
Turchia	—	—	5,48	3 269
Ungheria	—	—	0,14	360
Giappone	—	—	0,05	66
India	—	—	9,64	3 055
Iran	—	—	0,05	60
Israele	—	—	0,74	592
Libano	—	—	0,12	15
Libia	—	—	0,09	283
RAU-Egitto	—	—	0,08	50
Somalia (Amm. ital.)	—	—	0,58	252
Argentina	—	—	10,36	6 238
Brasile	—	—	5,96	2 986
Canadà	—	—	1,99	1 266
Cile	—	—	0,12	169
Messico	—	—	0,24	79
Stati Uniti	38,12	12 175	0,08	124
Australia	—	—	1,85	1 312
6263 PARTI, PEZZI STACCATI ED ACCESSORI DI MACCHINE, APPARECCHI E STRUMENTI DI MISURA, ECC. — pietre preziose e semipreziose, tagliate o lavorate in altro modo, ecc.				
Totale	**0,94**	**1 595**	—	—
Germania (Rep. fed.)	0,94	1 474	—	—
Svizzera	..	121	—	—
6264 — idem: altre				
Totale	—	—	—	—

MERCI E PAESI	Importazioni		Esportazioni	
	Quantità	Valore	Quantità	Valore
6265 — di macchine dinamiche o statiche per equilibrare pezzi meccanici				
Totale	**17,24**	**3 218**	**135,54**	**16 503**
Germania (Rep. fed.)	15,71	2 033	0,03	22
Svizzera	—	—	0,13	200
Algeria	—	—	0,71	182
Stati Uniti	1,53	1 185	134,67	16 099
6266 — registratori grafici				
Totale	**2,07**	**2 678**	**0,10**	**45**
di cui esp. temp.	—	—	*0,10*	*45*
Regno Unito	1,30	1 783	—	—
Svizzera	0,77	787	0,10	45
Stati Uniti	..	108	—	—
6267 — altri				
Totale	**20,69**	**16 431**	**5,26**	**2 564**
Belgio-Lussemburgo	—	—	1,17	344
Francia	0,01	111	1,15	936
Germania (Rep. fed.)	9,04	7 702	0,05	153
Jugoslavia	—	—	0,50	112
Norvegia	—	—	0,16	310
Paesi Bassi	8,10	3 436	—	—
Regno Unito	2,58	1 639	—	—
Svizzera	0,82	2 822	—	—
Libano	—	—	0,50	59
Libia	—	—	0,07	6
Somalia (Amm. ital.)	—	—	0,34	65
Messico	—	—	0,20	94
Stati Uniti	0,14	721	0,78	383
Australia	—	—	0,34	102
90.17				
6268 SPUTACCHIERE SU PIEDISTALLO PER DENTISTI				
Totale	**3,77**	**1 201**	**11,06**	**696**
Cecoslovacchia	0,94	222	—	—
Germania (Rep. fed.)	2,83	979	—	—
Grecia	—	—	0,80	218
Israele	—	—	9,95	218
Stati Uniti	—	—	0,31	260
6269 SIRINGHE — per iniezioni ipodermiche, interamente di vetro: semplicemente soffiate				
Totale	**0,06**	**289**	**9,18**	**4 710**
Francia	—	—	0,31	113
Germania (Rep. fed.)	0,04	37	—	—
Regno Unito	0,01	182	—	—
Ceylon	—	—	1,33	897
Hong Kong	—	—	1,98	1 237
Irak	—	—	0,18	163
Libia	—	—	1,46	406
Somalia (Amm. ital.)	—	—	0,73	189
Sudan	—	—	0,30	128
Haiti	—	—	2,56	1 390
Panama	—	—	0,33	187
Stati Uniti	0,01	70	—	—
6270 — idem: di altra specie				
Totale	**1,17**	**552**	**220,09**	**98 368**
di cui riesp.	—	—	*0,20*	*72*
Austria	—	—	0,02	10
Belgio-Lussemburgo	—	—	4,87	1 936
Danimarca	—	—	0,42	207
Francia	—	—	25,75	8 808
Germania (Rep. fed.)	0,97	512	5,13	1 799

segue Tav. 11 — Cap. 90

Quantità in quintali (salvo diversa indicazione) e valore in migliaia di lire

MERCI E PAESI	Importazioni		Esportazioni	
	Quantità	Valore	Quantità	Valore
Grecia	—	—	17,80	5 114
Jugoslavia	—	—	0,18	107
Norvegia	—	—	0,10	66
Paesi Bassi	—	—	1,44	748
Portogallo	—	—	21,73	7 875
Regno Unito	—	—	18,39	12 106
Svezia	—	—	0,96	601
Svizzera	0,20	40	1,49	730
Turchia	—	—	4,29	1 640
Ungheria	—	—	1,15	378
Afganistan	—	—	0,93	405
Cambogia, Laos e Vietnam	—	—	1,02	609
Ceylon	—	—	0,57	458
Cipro	—	—	0,24	62
Giordania	—	—	0,24	92
Hong Kong	—	—	2,36	1 391
India	—	—	1,12	476
Libano	—	—	2,20	1 054
Pakistan	—	—	5,49	2 445
RAU-Siria	—	—	0,02	12
Algeria	—	—	0,02	11
Angola	—	—	5,43	2 039
Chenia	—	—	0,03	14
Congo belga	—	—	0,11	39
Etiopia-Eritrea (Fed.)	—	—	18,19	6 635
Libia	—	—	15,71	6 647
Marocco	—	—	7,92	3 564
Mozambico	—	—	3,99	1 527
Somalia (Amm. ital.)	—	—	3,08	1 300
Sudan	—	—	0,39	212
Tunisia	—	—	3,80	1 562
Unione del Sud Africa	—	—	1,63	1 143
Dip. portogh. Africa occ.	—	—	1,13	394
Bolivia	—	—	0,05	573
Canadà	—	—	0,27	131
Cile	—	—	6,55	2 516
Colombia	—	—	0,21	291
Costarica	—	—	0,09	59
Cuba	—	—	5,95	4 595
Ecuador	—	—	0,92	521
Haiti	—	—	0,37	186
Perù	—	—	0,75	289
Stati Uniti	—	—	19,37	12 160
Uruguay	—	—	5,33	2 370
Dip. oland. Am. centr.	—	—	0,02	28
Australia	—	—	0,79	363
Nuova Zelanda	—	—	0,08	70
6271 — altre				
Totale	**91,11**	**28 804**	**345,66**	**189 653**
di cui esp. temp.	—	—	*1,31*	*229*
di cui riesp.	—	—	*12,06*	*1 714*
Austria	—	—	0,06	42
Belgio-Lussemburgo	—	—	27,23	9 053
Danimarca	—	—	2,00	1 260
Francia	56,01	9 865	51,92	27 029
Germania (Rep. fed.)	7,33	4 974	4,53	1 806
Grecia	—	—	10,65	2 908
Irlanda	—	—	0,35	255
Islanda	—	—	0,08	59
Jugoslavia	—	—	1,96	1 514
Malta	—	—	0,25	101
Norvegia	—	—	1,18	888
Paesi Bassi	—	—	1,59	667
Portogallo	—	—	5,04	1 973
Regno Unito	0,85	1 054	32,21	16 146
Spagna	—	—	0,23	433
Svezia	—	—	6,89	4 897
Svizzera	18,61	5 478	1,41	933
Turchia	—	—	43,39	21 378
Afganistan	—	—	0,76	243
Ceylon	—	—	0,24	179
Cipro	—	—	0,23	100
Giappone	2,30	424	2,44	747
Hong Kong	—	—	0,33	193
India	—	—	3,54	1 379
Iran	—	—	0,53	546
Israele	—	—	1,97	1 109
Libano	—	—	0,59	383
Malesia (Federazione)	—	—	0,18	134
Pakistan	—	—	21,86	9 844
RAU-Siria	—	—	0,06	25
Dip. portoghesi in Asia	—	—	0,18	154
Algeria	—	—	5,04	2 562
Chenia	—	—	0,04	32
Congo belga	—	—	0,71	396
Etiopia-Eritrea (Fed.)	—	—	1,83	1 129
Libia	—	—	2,41	677
Marocco	—	—	6,48	3 137
Somalia (Amm. ital.)	—	—	3,36	1 159
Sudan	—	—	2,22	1 439
Turchia	—	—	2,57	1 358
Unione del Sud Africa	—	—	4,04	2 264
Brasile	—	—	0,05	163
Canadà	—	—	0,22	188
Colombia	—	—	13,45	5 001
Costarica	—	—	0,13	81
Cuba	—	—	3,62	3 384
Ecuador	—	—	0,77	443
Guatemala	—	—	2,15	1 413
Haiti	—	—	0,40	225
Panama	1,00	245	0,16	115
Paraguay	—	—	1,84	908
Perù	—	—	0,25	188
Stati Uniti	5,01	6 764	43,98	41 732
Uruguay	—	—	0,72	371
Venezuela	—	—	0,07	61
Dip. oland. Am. centr.	—	—	0,02	19
Australia	—	—	23,22	13 316
Nuova Zelanda	—	—	2,01	1 504
Provv. navi aerei esteri	—	—	0,02	10
6272 AGHI — per suture				
Totale	**8,68**	**22 139**	**2,49**	**1 536**
Austria	0,16	227	—	—
Belgio-Lussemburgo	—	—	0,02	140
Francia	—	—	0,12	66
Germania (Rep. fed.)	7,69	21 426	—	—
Grecia	—	—	0,52	519
Paesi Bassi	—	—	0,15	117
Regno Unito	0,83	486	—	—
Svizzera	—	—	1,45	455
Libano	—	—	0,13	82
Libia	—	—	0,10	129
Venezuela	—	—	—	28
6273 — per iniezioni				
Totale	**11,02**	**14 203**	**68,89**	**50 674**
di cui riesp.	—	—	*4,89*	*3 124*
Belgio-Lussemburgo	—	—	2,30	1 770
Danimarca	—	—	0,70	978
Francia	2,50	2 422	4,40	2 857
Germania (Rep. fed.)	5,89	8 473	8,01	4 905
Gibilterra	—	—	0,51	123
Grecia	—	—	1,42	665
Irlanda	—	—	1,12	789
Islanda	—	—	0,14	88
Jugoslavia	—	—	0,59	958
Malta	—	—	0,06	64
Paesi Bassi	—	—	4,17	2 178
Svezia	—	—	0,82	781
Svizzera	2,58	3 243	1,31	677
Turchia	—	—	6,42	7 361
Afganistan	—	—	0,04	23
Cambogia, Laos e Vietnam	—	—	0,14	172
Ceylon	—	—	0,10	344
Cipro	—	—	0,05	20
Giordania	—	—	0,48	200
Hong Kong	—	—	0,38	336
India	—	—	0,46	159
Israele	—	—	5,33	3 266
Libano	—	—	0,22	171
Pakistan	—	—	0,28	267
Dip. portoghesi in Asia	—	—	0,07	69
Angola	—	—	0,06	57
Chenia	—	—	0,31	311
Etiopia-Eritrea (Fed.)	—	—	1,72	1 207

Quantità in quintali (salvo diversa indicazione) e valore in migliaia di lire

MERCI E PAESI	Importazioni		Esportazioni	
	Quantità	Valore	Quantità	Valore
Libia	—	—	2,58	1 490
Marocco	—	—	11,49	8 441
Mozambico	—	—	0,12	94
Somalia (Amm. ital.)	—	—	2,00	464
Sudan	—	—	1,23	703
Tunisia	—	—	0,66	472
Unione del Sud Africa	—	—	0,95	779
Dip. portogh. Africa occ.	—	—	0,13	25
Cile	—	—	4,22	3 856
Colombia	—	—	1,19	681
Cuba	—	—	1,34	1 223
Guatemala	—	—	0,79	459
Honduras (Repubblica)	—	—	0,07	64
Messico	—	—	...	35
Perù	—	—	0,01	454
Stati Uniti	0,05	65	—	—
Dip. oland. Am. centr.	—	—	0,01	7
Nuova Zelanda	—	—	0,49	631

6274 Apparecchi elettromedicali — elettrocardiografi

Totale	**56,21**	**80 094**	**97,05**	**169 208**
di cui imp. o esp. temp.	*5,31*	*6 327*	*0,13*	*125*
di cui reimp. o riesp.	*7,88*	*5 988*	*0,86*	*3 123*
Belgio-Lussemburgo	—	—	1,04	1 243
Bulgaria	—	—	3,40	10 475
Cecoslovacchia	—	—	3,64	11 345
Finlandia	—	—	0,30	1 051
Francia	2,00	2 322	7,40	25 004
Germania (Rep. fed.)	24,93	33 093	20,08	27 252
Grecia	—	—	1,72	1 920
Jugoslavia	—	—	0,22	836
Paesi Bassi	0,20	330	2,57	3 387
Polonia	1,59	3 582	—	—
Regno Unito	5,61	2 798	0,09	383
Spagna	—	—	1,53	5 024
Svezia	3,85	8 623	—	—
Svizzera	3,41	5 044	2,27	2 506
Turchia	—	—	0,19	620
Ungheria	—	—	2,42	5 900
URSS	0,62	580	35,85	49 603
Cina continentale	—	—	4,42	8 911
India	—	—	2,15	7 481
Israele	—	—	2,95	3 499
Libia	2,41	1 485	3,36	778
Somalia (Amm. ital.)	—	—	0,13	250
Sudan	—	—	0,33	78
Unione del Sud Africa	—	—	0,16	168
Stati Uniti	11,59	22 237	0,13	125
Uruguay	—	—	0,43	477
Venezuela	—	—	0,01	32
Australia	—	—	0,26	860

6275 — altri

Totale	**768,97**	**428 384**	**147,78**	**198 702**
di cui imp. o esp. temp.	*1,00*	*2 289*	*1,68*	*2 575*
di cui reimp. o riesp.	*0,92*	*1 419*	*3,15*	*7 035*
Austria	24,93	14 434	1,27	483
Belgio-Lussemburgo	—	—	4,16	4 696
Bulgaria	—	—	6,83	19 783
Cecoslovacchia	1,20	385	11,22	33 775
Danimarca	11,74	14 521	0,33	500
Francia	36,41	26 453	1,60	628
Germania (Rep. fed.)	429,70	176 317	3,25	2 441
Germania (Rep. dem.)	0,83	250	—	—
Grecia	—	—	3,53	1 459
Jugoslavia	—	—	6,34	3 852
Paesi Bassi	84,22	44 114	0,26	156
Polonia	—	—	2,28	3 971
Portogallo	—	—	1,99	985
Regno Unito	21,49	17 036	0,60	327
Spagna	—	—	11,93	5 542
Svezia	20,00	16 375	0,22	561
Svizzera	56,11	20 484	0,89	818
Turchia	—	—	11,36	3 818
Ungheria	1,07	364	6,93	20 050
URSS	—	—	20,25	27 385
Cambogia, Laos e Vietnam	—	—	0,04	206
Cina continentale	—	—	21,75	46 700
Filippine	—	—	0,89	138
Giappone	3,66	1 522	—	—
India	—	—	0,90	2 108
Iran	—	—	0,60	2 079
Libano	—	—	4,45	1 415
Ghana (Costa d'Oro)	—	—	0,26	821
Libia	—	—	6,38	4 474
Somalia (Amm. ital.)	—	—	0,15	897
Sudan	—	—	0,10	338
Unione del Sud Africa	—	—	0,61	176
Argentina	—	—	0,07	100
Brasile	—	—	7,76	2 597
Canadà	0,08	134	—	—
Cuba	—	—	2,83	1 057
Stati Uniti	77,53	95 995	1,54	2 133
Uruguay	—	—	0,55	501
Venezuela	—	—	3,58	1 684
Paese non accertato	—	—	0,02	28
Provv. navi aerei esteri	—	—	0,06	20

6276 Altri strumenti e apparecchi per la medicina, ecc.

Totale	**1 060,70**	**876 720**	**824,63**	**341 237**
di cui imp. o esp. temp.	*0,60*	*855*	*2,14*	*860*
di cui reimp. o riesp.	*1,36*	*1 516*	*0,94*	*85*
Austria	5,83	3 860	2,59	2 017
Belgio-Lussemburgo	4,45	10 089	45,27	15 562
Cecoslovacchia	3,80	1 410	—	—
Danimarca	0,63	957	0,10	203
Finlandia	—	—	0,18	119
Francia	32,21	32 466	60,78	25 446
Germania (Rep. fed.)	762,53	571 796	4,19	2 920
Gibilterra	—	—	0,65	255
Grecia	—	—	4,77	2 692
Irlanda	—	—	17,01	5 163
Jugoslavia	—	—	89,49	58 518
Norvegia	—	—	0,19	257
Paesi Bassi	10,49	5 334	10,54	4 443
Polonia	—	—	12,85	36 278
Portogallo	—	—	1,98	1 126
Regno Unito	50,88	50 151	49,39	25 852
Spagna	—	—	0,68	386
Svezia	23,85	54 293	2,78	2 677
Svizzera	53,81	49 676	18,16	6 945
Turchia	—	—	12,27	8 088
Ungheria	0,59	431	—	—
URSS	0,11	1 777	0,26	4 950
Aden	—	—	0,07	33
Arabia Saudita	—	—	0,01	10
Birmania	—	—	0,13	50
Giappone	0,95	853	1,04	356
Giordania	—	—	0,74	180
Hong Kong	—	—	0,02	25
India	—	—	83,52	22 853
Iran	—	—	22,19	4 752
Israele	—	—	2,32	817
Libano	—	—	7,66	2 579
Malesia (Federazione)	—	—	0,26	116
Pakistan	—	—	0,58	140
Altri paesi d'Arabia	—	—	0,97	255
Algeria	—	—	0,11	147
Angola	—	—	0,43	143
Chenia	—	—	0,14	49
Etiopia-Eritrea (Fed.)	—	—	0,89	400
Liberia	—	—	0,61	347
Libia	—	—	24,69	10 545
Marocco	—	—	0,91	1 413
Mozambico	—	—	2,53	810
Rhodesia e Nyassaland	—	—	8,21	2 408
Somalia (Amm. ital.)	—	—	2,51	566
Unione del Sud Africa	—	—	44,89	13 794
Argentina	—	—	7,16	4 521
Bolivia	—	—	0,15	142
Brasile	—	—	27,04	8 414
Canadà	—	—	31,39	7 823
Colombia	—	—	3,03	1 022
Costarica	—	—	0,12	165
Ecuador	—	—	1,04	449
Messico	—	—	0,39	134
Panama	0,16	146	—	—

segue Tav. 11 — Cap. 90

Quantità in quintali (salvo diversa indicazione) e valore in migliaia di lire

MERCI E PAESI	Importazioni		Esportazioni	
	Quantità	Valore	Quantità	Valore
Paraguay	—	—	0,82	235
Stati Uniti	110,41	93 481	191,89	44 071
Venezuela	—	—	18,02	5 771
Dip. brit. Am. sett. centr.	—	—	0,57	169
Australia	—	—	3,34	1 385
Dip. brit. in Oceania	—	—	0,10	157
Provv. navi aerei esteri	—	—	0,01	94
6277 PARTI, PEZZI STACCATI ED ACCESSORI — di siringhe, per iniezioni ipodermiche, interamente di vetro: semplicemente soffiate				
Totale	**0,20**	**251**	**0,15**	**509**
di cui riesp.	—	—	*0,12*	*500*
Belgio-Lussemburgo	—	—	0,03	9
Germania (Rep. fed.)	0,08	26	0,12	500
Svizzera	0,12	225	—	—
6278 — idem: di altra specie				
Totale	**1,64**	**2 701**	**19,68**	**10 563**
Belgio-Lussemburgo	—	—	0,50	254
Francia	0,13	173	0,23	129
Germania (Rep. fed.)	1,42	2 342	—	—
Jugoslavia	—	—	15,30	7 428
Regno Unito	0,02	35	2,18	1 382
Svezia	—	—	0,94	789
Svizzera	0,07	169	—	—
Somalia (Amm. ital.)	—	—	0,14	107
Unione del Sud Africa	—	—	0,03	24
Stati Uniti	—	—	0,12	270
Australia	—	—	0,04	54
Nuova Zelanda	—	—	0,20	126
6279 PARTI, PEZZI STACCATI ED ACCESSORI — di altre siringhe				
Totale	**1,02**	**714**	**16,35**	**9 040**
Francia	0,06	44	—	—
Germania (Rep. fed.)	0,45	484	—	—
Jugoslavia	—	—	15,65	8 778
Norvegia	—	—	0,27	62
Paesi Bassi	—	—	0,01	20
Svizzera	0,51	186	—	—
Afganistan	—	—	0,28	62
Nuova Zelanda	—	—	0,14	118
6280 — di aghi				
Totale	—	—	**2,46**	**1 680**
Libia	—	—	0,26	400
Stati Uniti	—	—	2,20	1 280
6281 — di apparecchi elettromedicali				
Totale	**42,76**	**25 692**	**9,06**	**35 855**
di cui imp. temp.	*0,01*	*213*	—	—
Austria	3,17	3 569	—	—
Belgio-Lussemburgo	—	—	0,24	327
Bulgaria	—	—	0,13	17
Cecoslovacchia	—	—	1,01	1 190
Francia	0,40	79	0,72	1 865
Germania (Rep. fed.)	34,35	15 803	1,11	187
Jugoslavia	—	—	0,04	34
Paesi Bassi	1,23	734	0,48	641
Polonia	—	—	0,28	1 611
Regno Unito	—	—	0,01	20
Svezia	1,46	3 267	—	—
Svizzera	1,50	1 488	0,29	137
Turchia	—	—	0,17	23
Ungheria	—	—	0,55	962
URSS	—	—	2,52	22 740
Cina continentale	—	—	0,26	1 370
India	—	—	0,24	1 335
Yemen	—	—	0,02	18
Ghana (Costa d'Oro)	—	—	0,39	2 505
Liberia	—	—	0,01	39
Libia	—	—	0,42	202
Somalia (Amm. ital.)	—	—	0,02	289
Stati Uniti	0,65	752	0,15	343
6282 — altri				
Totale	**167,04**	**105 882**	**59,41**	**56 453**
di cui esp. temp.	—	—	*0,35*	*337*
di cui reimp.	*0,13*	*75*	—	—
Albania	—	—	0,59	370
Austria	4,69	1 511	2,48	1 307
Belgio-Lussemburgo	—	—	3,68	3 956
Cecoslovacchia	—	—	0,03	120
Danimarca	—	—	0,02	45
Francia	5,55	10 000	12,00	14 916
Germania (Rep. fed.)	109,58	55 605	1,10	740
Grecia	—	—	1,17	732
Jugoslavia	—	—	7,73	5 373
Paesi Bassi	0,50	222	0,03	59
Portogallo	—	—	4,31	2 284
Regno Unito	10,66	10 640	5,45	7 674
Svezia	6,04	6 094	0,72	1 703
Svizzera	4,01	2 442	1,84	1 234
Turchia	—	—	0,46	234
Giappone	—	—	0,04	84
Irak	—	—	0,64	282
Iran	—	—	0,01	15
Israele	—	—	0,28	353
Algeria	—	—	0,40	318
Etiopia-Eritrea (Fed.)	—	—	2,53	314
Libia	—	—	4,85	3 092
Somalia (Amm. ital.)	—	—	0,14	202
Sudan	—	—	0,26	74
Argentina	—	—	0,23	220
Canadà	0,15	757	—	—
Messico	—	—	0,17	242
Perù	—	—	0,06	307
Stati Uniti	25,86	18 611	6,75	9 304
Australia	—	—	1,40	843
Provv. navi aerei esteri	—	—	0,04	56
90.18				
6283 APPARECCHI DI MECCANOTERAPIA E PER MASSAGGIO; APPARECCHI DI PSICOTECNICA, DI OZONOTERAPIA, DI OSSIGENOTERAPIA, ECC. — maschere antigas e simili				
Totale	**83,48**	**38 036**	**95,21**	**29 625**
di cui riesp.	—	—	*16,44*	*4 556*
Austria	—	—	0,82	254
Belgio-Lussemburgo	—	—	2,77	946
Danimarca	—	—	0,20	109
Finlandia	—	—	0,55	641
Francia	0,63	323	—	—
Germania (Rep. fed.)	39,60	23 383	0,96	190
Grecia	—	—	0,36	124
Jugoslavia	—	—	5,33	2 631
Paesi Bassi	0,39	240	1,12	192
Portogallo	—	—	0,78	164
Regno Unito	16,39	8 144	—	—
Svezia	—	—	3,87	1 346
Svizzera	0,61	842	4,67	712
Turchia	—	—	0,13	138
Arabia Saudita	—	—	0,38	128
Iran	—	—	0,15	97
Israele	—	—	3,48	2 550
Thailandia	—	—	0,10	69
Etiopia-Eritrea (Fed.)	—	—	0,61	142
Libia	—	—	0,22	98
RAU-Egitto	—	—	4,10	2 817
Bolivia	—	—	3,43	1 027
Canadà	—	—	0,17	48
Cile	—	—	5,86	2 215
Costarica	—	—	1,30	360
Guatemala	—	—	0,64	260
Haiti	—	—	0,32	90
Honduras (Repubblica)	—	—	0,61	32

Quantità in quintali (salvo diversa indicazione) e valore in migliaia di lire

MERCI E PAESI	Importazioni		Esportazioni	
	Quantità	Valore	Quantità	Valore
Messico	—	—	0,81	196
Perù	—	—	1,00	244
Stati Uniti	25,86	5 104	—	—
Venezuela	—	—	44,66	10 386
Australia	—	—	0,63	608
Provv. navi aerei esteri	—	—	1,55	617
Punti e depositi franchi	—	—	3,63	194
6284 — altri				
Totale	**345,42**	**167 980**	**116,66**	**45 349**
di cui imp. o esp. temp.	*2,66*	*2 659*	*0,87*	*494*
di cui reimp. o riesp.	*1,25*	*691*	*1,58*	*612*
Austria	7,46	2 601	1,54	1 205
Belgio-Lussemburgo	3,48	2 571	14,71	8 315
Danimarca	9,58	6 553	—	—
Finlandia	—	—	0,15	49
Francia	30,83	13 010	23,73	7 880
Germania (Rep. fed.)	90,00	35 081	13,16	4 062
Islanda	—	—	0,57	159
Jugoslavia	—	—	0,56	1 163
Malta	—	—	4,72	1 590
Paesi Bassi	6,30	2 450	1,06	638
Portogallo	—	—	0,59	223
Regno Unito	34,17	14 202	—	—
Spagna	0,50	136	1,37	475
Svezia	31,57	20 309	0,38	68
Svizzera	9,59	7 037	19,23	6 911
Turchia	—	—	0,50	609
URSS	—	—	0,74	253
Cipro	—	—	4,53	825
Giappone	0,87	511	—	—
Iran	—	—	4,25	1 908
Etiopia-Eritrea (Fed.)	—	—	0,11	91
Libia	—	—	1,55	481
RAU-Egitto	—	—	2,36	1 302
Tunisia	—	—	0,08	15
Unione del Sud Africa	—	—	1,11	171
Argentina	—	—	0,13	185
Guatemala	—	—	0,71	123
Panama	—	—	0,04	48
Salvador	—	—	0,29	125
Stati Uniti	121,07	63 519	12.02	2 809
Uruguay	—	—	2,28	1 506
Venezuela	—	—	3,25	1 346
Provv. navi aerei esteri	—	—	0,94	814
90.19				
6285 APPARECCHI DI ORTOPEDIA				
Totale	**122,92**	**35 401**	**62,58**	**34 678**
di cui riesp.	—	—	*0,98*	*767*
Austria	2,73	741	—	—
Belgio-Lussemburgo	—	—	7,32	4 332
Danimarca	—	—	1,48	877
Francia	1,44	2 328	0,06	54
Germania (Rep. fed.)	92,38	22 944	12,08	7 922
Malta	—	—	0,20	174
Paesi Bassi	—	—	1,90	1 504
Portogallo	—	—	0,91	901
Regno Unito	25,99	9 202	—	—
Svizzera	0,26	67	3,60	2 407
Afganistan	—	—	0,39	227
Cipro	—	—	0,67	340
Giordania	—	—	3,81	2 224
India	—	—	0,04	16
Irak	—	—	6,47	2 805
Iran	—	—	7,80	3 651
Israele	—	—	0,18	62
Libano	—	—	4,71	2 472
RAU-Siria	—	—	4,92	2 264
Etiopia-Eritrea (Fed.)	—	—	0,05	67
Libia	—	—	0,83	399
Marocco	—	—	0,01	20
RAU-Egitto	—	—	0,75	294
Somalia (Amm. ital.)	—	—	0,14	183
Tunisia	—	—	0,03	69
Costarica	—	—	2,61	256
Messico	—	—	1,49	868
Perù	—	—	0,02	17
Stati Uniti	0,12	119	—	—
Venezuela	—	—	0,07	200
Australia	—	—	0,04	73
6286 OGGETTI E APPARECCHI DI PROTESI DENTARIA, DI METALLI PREZIOSI, DI METALLI COMUNI PLACCATI DI METALLI PREZIOSI, ECC.				
Totale	—	—	**0,07**	**402**
Austria	—	—	..	141
Francia	—	—	0,01	160
Paesi Bassi	—	—	0,06	101
6287 ALTRI OGGETTI E APPARECCHI DI PROTESI DENTARIA — denti artificiali, anche montati: di porcellana				
Totale	**17,73**	**36 604**	**2,41**	**10 506**
Austria	—	—	0,15	671
Danimarca	—	—	0,10	264
Germania (Rep. fed.)	17,14	33 319	0,02	186
Jugoslavia	—	—	0,33	2 936
Regno Unito	0,10	354	—	—
Svizzera	0,28	981	0,06	189
Turchia	—	—	0,60	1 572
Iran	—	—	0,82	3 085
Sudan	—	—	0,01	76
Canadà	—	—	0,13	1 047
Stati Uniti	—	—	0,03	155
Dip. brit. Am. sett. centr.	0,21	1 950	—	—
Australia	—	—	0,16	325
6288 — idem: di altre materie				
Totale	**25,04**	**82 395**	**27,99**	**23 131**
Austria	0,46	859	0,32	407
Francia	0,18	220	—	—
Germania (Rep. fed.)	7,38	20 958	0,60	799
Grecia	—	—	0,59	417
Jugoslavia	—	—	1,56	3 934
Paesi Bassi	0,66	3 978	—	—
Regno Unito	9,96	21 762	—	—
Svizzera	4,43	17 802	—	—
Turchia	—	—	0,56	529
RAU-Siria	—	—	..	57
Somalia (Amm. ital.)	—	—	0,77	319
Sudan	—	—	0,15	501
Stati Uniti	0,29	1 317	20,07	15 374
Venezuela	—	—	3,37	794
Dip. brit. Am. sett. centr.	1,68	15 499	—	—
6289 — di altra specie				
Totale	**5,61**	**3 063**	**13,57**	**9 271**
Austria	0,16	63	1,07	1 597
Belgio-Lussemburgo	—	—	0,77	340
Francia	0,63	681	—	—
Germania (Rep. fed.)	—	—	..	565
Grecia	—	—	0,56	629
Jugoslavia	—	—	1,00	210
Norvegia	—	—	3,03	951
Regno Unito	4,39	717	—	—
Spagna	—	—	0,70	187
Turchia	—	—	1,01	1 137
Giordania	—	—	0,39	488
Libia	—	—	0,34	74
RAU-Egitto	—	—	0,10	136
Somalia (Amm. ital.)	—	—	0,06	95
Tunisia	—	—	0,12	105
Stati Uniti	0,43	1 602	1,12	1 280
Venezuela	—	—	3,30	1 477

segue Tav. 11 — Cap. 90

Quantità in quintali (salvo diversa indicazione) e valore in migliaia di lire

MERCI E PAESI	Importazioni		Esportazioni	
	Quantità	Valore	Quantità	Valore
6290 OGGETTI E APPARECCHI DI PROTESI OCULISTICA E SIMILI — occhi artificiali umani				
Totale	**0,30**	**798**	—	—
di cui imp. temp.	*0,01*	*95*	—	—
Svizzera	0,10	146	—	—
Stati Uniti	0,20	652	—	—
6291 — non nominati				
Totale	**9,58**	**4 230**	**9,43**	**3 107**
Francia	0,28	51	1,48	758
Germania (Rep. fed.)	8,04	2 911	0,03	45
Islanda	—	—	0,22	48
Jugoslavia	—	—	0,25	85
Malta	—	—	0,03	95
Regno Unito	0,09	206	—	—
Svezia	0,32	91	—	—
Svizzera	0,08	227	—	—
Turchia	—	—	2,93	621
Iran	—	—	0,25	180
Libia	—	—	2,24	651
Stati Uniti	0,77	744	—	—
Venezuela	—	—	2,00	624
6292 APPARECCHI PER FACILITARE L'AUDIZIONE AI SORDI				
Totale	**18,44**	**321 543**	**0,51**	**4 351**
di cui esp. temp.	—	—	..	*177*
di cui reimp.	*0,02*	*524*	—	—
Albania	—	—	0,01	45
Austria	1,61	18 093	—	—
Danimarca	2,74	41 961	—	—
Francia	0,02	709	0,12	2 596
Germania (Rep. fed.)	1,56	26 303	—	—
Paesi Bassi	0,41	5 449	—	—
Regno Unito	4,29	38 956	0,10	240
Svizzera	1,37	43 253	—	—
Giappone	0,27	1 632	—	—
Libia	—	—	..	90
Stati Uniti	6,17	145 187	0,19	1 143
Dip. brit. Am. sett. centr.	—	—	0,09	237
6293 OGGETTI ED APPARECCHI PER FRATTURE				
Totale	**0,79**	**8 014**	**0,08**	**883**
Belgio-Lussemburgo	—	—	0,02	32
Francia	—	—	0,01	679
Jugoslavia	—	—	0,05	172
Stati Uniti	0,79	8 014	—	—
90.20				
6294 APPARECCHI A RAGGI X, ANCHE DI RADIOFOTOGRAFIA, ECC. — apparecchi: per uso medico				
Totale	**591,81**	**326 860**	**1 367,26**	**525 676**
di cui imp. o esp. temp.	*17,79*	*6 040*	*2,85*	*1 040*
di cui reimp. o riesp.	*34,72*	*9 460*	*12,30*	*1 100*
Austria	15,16	8 693	—	—
Belgio-Lussemburgo	—	—	358,59	92 250
Cecoslovacchia	6,76	939	1,15	415
Danimarca	—	—	25,30	10 650
Finlandia	—	—	11,70	5 000
Francia	28,60	14 942	193,15	43 224
Germania (Rep. fed.)	377,98	215 459	53,76	17 203
Grecia	—	—	48,46	20 626
Norvegia	32,38	8 250	7,00	3 525
Paesi Bassi	78,03	46 634	236,09	154 553
Polonia	—	—	0,53	124
Regno Unito	—	—	60,13	27 144
Spagna	—	—	33,55	11 224
Svezia	—	—	6,22	2 052
Svizzera	2,19	839	27,71	8 716
Turchia	—	—	5,80	2 422
Filippine	—	—	2,02	820
Irak	—	—	2,90	1 353
Iran	—	—	13,07	8 723
Israele	—	—	7,42	3 770
Libano	—	—	1,30	610
Libia	—	—	42,06	26 386
Rhodesia e Nyassaland	—	—	0,73	584
Somalia (Amm. ital.)	0,60	350	—	—
Tunisia	(a) 17,19	5 690	—	—
Uganda	—	—	2,93	1 655
Unione del Sud Africa	—	—	52,03	15 883
Argentina	—	—	101,50	39 900
Brasile	—	—	2,00	255
Canadà	3,20	5 334	0,08	365
Perù	—	—	0,46	484
Stati Uniti	29,72	19 730	47,23	18 586
Australia	—	—	12,17	3 637
Nuova Zelanda	—	—	10,22	3 537
6295 — idem: per usi industriali e tecnici				
Totale	**248,39**	**121 924**	**13,20**	**6 892**
di cui imp. o esp. temp.	*5,80*	*5 467*	*0,97*	*2 133*
di cui reimp. o riesp.	*1,09*	*1 100*	*0,56*	*669*
Austria	—	—	9,76	2 532
Belgio-Lussemburgo	2,40	5 916	—	—
Danimarca	1,74	3 253	0,70	1 633
Francia	4,44	2 099	—	—
Germania (Rep. fed.)	95,48	47 182	0,56	669
Paesi Bassi	21,83	18 021	—	—
Regno Unito	15,30	9 231	0,27	500
Svizzera	—	—	0,41	140
Ungheria	3,20	4 090	—	—
Giappone	9,80	3 946	—	—
Brasile	—	—	1,50	1 418
Stati Uniti	94,20	28 186	—	—
6296 — tubi Röntgen e valvole Röntgen				
Totale	**75,04**	**127 524**	**5,65**	**14 989**
di cui esp. temp.	—	—	*0,21*	*364*
di cui reimp. o riesp.	*0,10*	*2 876*	*0,19*	*43*
Austria	0,17	772	—	—
Belgio-Lussemburgo	—	—	4,12	5 815
Danimarca	0,42	519	—	—
Francia	0,29	181	—	—
Germania (Rep. fed.)	57,26	71 575	0,10	217
Grecia	—	—	0,10	594
Paesi Bassi	6,28	20 976	0,24	1 250
Regno Unito	0,13	1 322	—	—
Svezia	—	—	0,70	6 473
Svizzera	9,94	28 997	0,37	343
Israele	—	—	0,01	142
Stati Uniti	0,55	3 182	0,01	155
6297 — generatori di tensione				
Totale	**18,50**	**6 363**	**77,78**	**22 400**
Francia	1,85	1 939	—	—
Paesi Bassi	16,50	3 946	—	—
Svizzera	—	—	11,35	5 559
Ungheria	0,15	478	—	—
Unione del Sud Africa	—	—	66,43	16 841
6298 — quadri di comando				
Totale	**20,24**	**7 171**	**0,32**	**150**
Germania (Rep. fed.)	0,16	176	0,32	150
Paesi Bassi	19,98	6 557	—	—
Svizzera	0,10	438	—	—

(a) Trattasi di due apparecchi a raggi X per la tomografia che si importano temporaneamente per essere riparati.

Quantità in quintali (salvo diversa indicazione) e valore in migliaia di lire

MERCI E PAESI	Importazioni		Esportazioni	
	Quantità	Valore	Quantità	Valore
6299 — schermi radiologici				
Totale	**11,73**	**10 229**	**5,31**	**3 045**
Belgio-Lussemburgo	—	—	0,07	40
Francia	—	—	0,70	370
Germania (Rep. fed.)	6,87	7 919	—	—
Jugoslavia	—	—	0,04	165
Paesi Bassi	0,07	244	—	—
Regno Unito	4,41	1 115	—	—
Svezia	—	—	0,07	38
Svizzera	—	—	1,07	420
Stati Uniti	0,38	951	3,36	2 012
6300 — tavoli, poltrone e supporti simili di esame o di trattamento				
Totale	**39,49**	**11 774**	**168,13**	**44 299**
di cui esp. temp.	—	—	*0,84*	*35*
Austria	—	—	118,62	30 719
Francia	1,86	875	16,93	4 352
Germania (Rep. fed.)	—	—	14,15	3 966
Grecia	—	—	7,46	2 629
Paesi Bassi	30,96	9 637	—	—
Portogallo	—	—	0,05	18
Regno Unito	—	—	1,00	348
Svizzera	—	—	4,27	804
Unione del Sud Africa	—	—	5,65	1 463
Stati Uniti	6,67	1 262	—	—
6301 — parti, pezzi staccati ed accessori: dispositivi antidiffusori				
Totale	**55,96**	**35 823**	**3,06**	**2 243**
Austria	—	—	1,71	1 721
Germania (Rep. fed.)	29,16	12 432	—	—
Paesi Bassi	2,79	8 401	—	—
Regno Unito	0,23	1 044	1,35	522
Svezia	1,86	8 270	—	—
Stati Uniti	21,92	5 676	—	—
6302 — idem: di generatori di tensione				
Totale	—	—	**67,87**	**4 644**
Svizzera	—	—	67,47	4 529
Australia	—	—	0,10	104
Provv. navi aerei esteri	—	—	0,30	11
6303 — idem: di quadri di comando				
Totale	**1,00**	**70**	**5,89**	**2 584**
Austria	—	—	0,18	159
Francia	—	—	0,18	159
Germania (Rep. fed.)	1,00	70	—	—
Svizzera	—	—	4,38	2 125
Giordania	—	—	1,15	141
6304 — idem: di tavoli, poltrone e supporti simili				
Totale	**7,14**	**1 198**	**3,31**	**754**
Austria	—	—	0,35	192
Belgio-Lussemburgo	—	—	0,62	300
Francia	2,26	218	—	—
Germania (Rep. fed.)	0,38	249	1,75	100
Regno Unito	4,50	731	0,06	26
Svizzera	—	—	0,53	136
6305 — idem: altri				
Totale	**766,40**	**185 160**	**325,62**	**102 241**
di cui imp. o esp. temp.	*2,98*	*1 364*	*1,65*	*2 148*
di cui reimp. o riesp.	*3,57*	*1 810*	*0,20*	*57*
Austria	0,96	180	24,83	8 326
Belgio-Lussemburgo	—	—	1,08	1 534
Danimarca	—	—	0,60	737
Francia	2,53	626	22,04	4 236
Germania (Rep. fed.)	677,92	130 065	20,50	5 693
Grecia	—	—	0,67	909
Jugoslavia	—	—	0,69	373
Norvegia	—	—	0,01	13
Paesi Bassi	33,45	23 549	165,19	55 590
Portogallo	—	—	0,05	50
Regno Unito	1,34	1 193	0,97	501
Spagna	—	—	2,18	1 680
Svezia	39,63	22 834	0,76	846
Svizzera	3,54	2 421	4,74	1 960
Turchia	—	—	43,05	7 757
India	—	—	0,15	68
Iran	—	—	0,22	124
Algeria	—	—	0,45	450
Libia	—	—	2,67	1 444
RAU-Egitto	—	—	0,04	20
Somalia (Amm. ital.)	—	—	0,75	598
Unione del Sud Africa	—	—	25,48	6 207
Canadà	6,88	3 119	—	—
Stati Uniti	0,15	1 173	3,50	1 747
Venezuela	—	—	0,13	46
Australia	—	—	4,87	1 332
90.21				
6306 STRUMENTI, APPARECCHI E MODELLI PROGETTATI PER DIMOSTRAZIONE NON SUSCETTIBILI DI ALTRI USI				
Totale	**277,22**	**121 605**	**338,06**	**124 623**
di cui imp. temp.	*0,50*	*316*	—	—
di cui reimp. o riesp.	*32,54*	*11 100*	*17,80*	*35 859*
Austria	2,55	498	0,46	83
Belgio-Lussemburgo	3,09	990	19,99	4 018
Cecoslovacchia	—	—	4,00	1 400
Danimarca	1,00	403	0,67	50
Francia	48,44	14 406	48,35	27 053
Germania (Rep. fed.)	164,18	69 777	22,60	8 776
Germania (Rep. dem.)	5,82	2 186	—	—
Grecia	—	—	0,88	355
Jugoslavia	—	—	18,30	2 077
Norvegia	—	—	6,56	446
Paesi Bassi	1,08	797	5,68	1 287
Polonia	0,95	1 000	0,20	300
Portogallo	0,87	800	0,86	559
Regno Unito	8,43	5 351	16,22	8 498
Spagna	2,25	3 000	1,39	1 723
Svezia	22,60	7 059	4,56	1 822
Svizzera	0,61	777	8,28	14 771
Turchia	—	—	4,42	2 125
Ungheria	6,25	2 100	6,25	2 100
URSS	—	—	1,50	400
Ceylon	—	—	0,72	65
Cipro	—	—	1,55	949
Giappone	2,01	467	—	—
Giordania	—	—	3,52	472
India	—	—	16,38	3 294
Iran	—	—	0,14	31
Libano	—	—	0,64	248
Chenia	—	—	2,00	54
Congo belga	—	—	0,95	49
Etiopia-Eritrea (Fed.)	—	—	0,01	8
Libia	—	—	1,20	420
Marocco	—	—	1,51	1 822
Mozambico	—	—	0,06	75
Nigeria	—	—	0,78	432
RAU-Egitto	—	—	0,11	79
Somalia (Amm. ital.)	—	—	1,62	461
Sudan	—	—	0,37	215
Unione del Sud Africa	—	—	0,30	213
Argentina	—	—	6,85	4 185
Brasile	—	—	9,99	2 354
Canadà	—	—	0,30	40
Cile	—	—	3,49	803
Colombia	—	—	2,20	165
Ecuador	—	—	1,40	510
Haiti	—	—	1,00	464
Messico	—	—	6,14	891
Panama	—	—	1,18	607
Perù	—	—	3,64	935

segue Tav. 11 — Cap. 90

Quantità in quintali (salvo diversa indicazione) e valore in migliaia di lire

MERCI E PAESI	Importazioni		Esportazioni	
	Quantità	Valore	Quantità	Valore
Stati Uniti	7,09	11 994	84,44	17 660
Uruguay	—	—	3,75	150
Venezuela	—	—	9,85	8 484
Australia	—	—	0,44	276
Paese non accertato	—	—	0,02	20
Provv. navi aerei esteri	—	—	0,34	349

90.22

6307 MACCHINE E APPARECCHI PER PROVE MECCANICHE SUI MATERIALI — di peso superiore a 75 kg

Totale	**1 022,35**	**270 318**	**296,34**	**65 556**
di cui imp. o esp. temp	*8,33*	*3 883*	*4,40*	*720*
di cui reimp. o riesp.	*10,33*	*2 073*	*4,95*	*1 471*
Austria	—	—	2,16	2 100
Belgio-Lussemburgo	—	—	66,14	8 640
Francia	71,82	16 942	10,39	2 268
Germania (Rep. fed.)	607,42	129 594	13,97	4 679
Grecia	—	—	50,16	5 399
Jugoslavia	—	—	17,20	6 212
Portogallo	—	—	0,90	190
Regno Unito	24,43	8 367	12,44	4 379
Spagna	—	—	4,46	1 678
Svezia	8,43	1 944	0,75	1 090
Svizzera	257,69	86 338	4,74	1 483
Ungheria	1,15	225	—	—
URSS	—	—	11,90	2 000
Cina continentale	—	—	5,40	1 177
Giappone	—	—	9,09	2 199
Giordania	—	—	0,99	334
Unione del Sud Africa	—	—	0,90	260
Argentina	—	—	62,95	16 637
Brasile	—	—	16,80	3 297
Stati Uniti	51,41	26 908	5,00	1 534

6308 — altri

Totale	**1 346,44**	**302 822**	**102,39**	**58 864**
di cui imp. o esp. temp.	*46,48*	*16 190*	*4,53*	*2 034*
di cui reimp. o riesp.	*3,63*	*1 435*	*1,78*	*1 510*
Austria	0,90	633	0,28	274
Belgio-Lussemburgo	2,51	1 298	1,19	3 095
Cecoslovacchia	—	—	0,95	1 692
Danimarca	0,80	2 608	1,60	347
Finlandia	—	—	0,11	223
Francia	12,75	10 914	12,00	5 140
Germania (Rep. fed.)	200,20	71 151	6,20	3 490
Grecia	—	—	0,20	138
Jugoslavia	—	—	0,01	83
Norvegia	2,15	800	0,14	130
Paesi Bassi	35,49	11 108	0,93	707
Polonia	—	—	0,12	238
Portogallo	—	—	0,03	36
Regno Unito	33,64	16 309	0,72	724
Romania	4,57	605	0,90	517
Spagna	—	—	0,59	334
Svezia	3,11	2 076	0,10	213
Svizzera	17,85	19 824	5,27	1 957
URSS	—	—	5,80	3 000
Cambogia, Laos e Vietnam	—	—	1,06	1 074
Cina continentale	—	—	4,40	1 205
Giappone	—	—	2,57	2 124
Iran	—	—	0,60	62
Etiopia-Eritrea (Fed.)	—	—	0,40	411
Libia	—	—	14,76	2 618
Nigeria	—	—	0,60	329
RAU-Egitto	—	—	0,33	351
Unione del Sud Africa	—	—	6,65	6 660
Argentina	—	—	8,00	6 295
Brasile	—	—	7,45	4 197
Messico	—	—	9,46	8 697
Stati Uniti	1 032,47	165 496	6,73	1 585
Venezuela	—	—	1,08	501
Australia	—	—	1,00	217
Paese non accertato	—	—	0,01	32
Provv. navi aerei esteri	—	—	0,15	168

MERCI E PAESI	Importazioni		Esportazioni	
	Quantità	Valore	Quantità	Valore

6309 — parti, pezzi staccati ed accessori

Totale	**32,23**	**17 142**	**20,82**	**4 749**
di cui esp. temp.	—	—	*0,31*	*291*
di cui reimp.	*0,11*	*132*	—	—
Austria	2,52	1 131	—	—
Belgio-Lussemburgo	0,06	671	0,05	54
Francia	1,27	1 772	0,76	1 036
Germania (Rep. fed.)	2,22	2 650	0,15	106
Jugoslavia	—	—	0,04	118
Paesi Bassi	—	—	0,02	12
Regno Unito	23,45	4 639	0,01	78
Spagna	—	—	0,06	215
Svezia	0,11	181	—	—
Svizzera	0,90	1 138	19,19	2 890
Argentina	—	—	0,02	60
Stati Uniti	1,70	4 960	0,52	180

90.23

6310 DENSIMETRI, AREOMETRI, PESALIQUIDI E STRUMENTI SIMILI

Totale	**21,90**	**21 990**	**7,89**	**5 055**
di cui imp. o esp. temp.	*0,08*	*64*	*0,33*	*255*
Austria	0,07	67	—	—
Francia	0,10	21	0,17	144
Germania (Rep. fed.)	13,43	10 984	0,70	860
Grecia	—	—	0,07	47
Jugoslavia	—	—	2,01	1 596
Malta	—	—	0,07	52
Paesi Bassi	0,68	636	—	—
Regno Unito	2,20	5 288	—	—
Romania	—	—	1,50	235
Svezia	0,28	68	—	—
Svizzera	0,96	296	0,10	30
Ungheria	0,28	34	—	—
Ceylon	—	—	0,48	407
India	—	—	0,63	470
Angola	—	—	0,06	9
Etiopia-Eritrea (Fed.)	—	—	0,80	12
Libia	—	—	0,05	36
RAU-Egitto	—	—	0,14	241
Sudan	—	—	0,01	8
Argentina	—	—	0,03	16
Brasile	—	—	0,12	173
Colombia	—	—	0,05	36
Stati Uniti	3,90	4 596	—	—
Venezuela	—	—	0,11	120
Provv. navi aerei esteri	—	—	0,59	376
Punti e depositi franchi	—	—	0,20	187

6311 TERMOMETRI, PIROMETRI, BAROMETRI, IGROMETRI E PSICROMETRI — con registratore grafico costituente l'unico mezzo d'indicazione

Totale	**10,48**	**11 758**	**4,05**	**1 796**
di cui imp. o esp. temp.	*0,46*	*448*	*1,32*	*545*
di cui reimp. o riesp.	*0,02*	*50*	*0,15*	*186*
Austria	—	—	0,03	13
Belgio-Lussemburgo	—	—	0,60	456
Francia	2,68	1 891	1,28	500
Germania (Rep. fed.)	2,92	3 617	—	—
Grecia	—	—	0,22	116
Jugoslavia	0,12	80	0,01	48
Paesi Bassi	0,02	115	—	—
Regno Unito	1,33	962	—	—
Svizzera	1,47	964	0,19	231
Birmania	—	—	1,61	261
Stati Uniti	1,94	4 129	—	—
Provv. navi aerei esteri	—	—	0,11	171

6312 — di altra specie, termometri: clinici

Totale	**143,37**	**175 529**	**9,66**	**8 751**
di cui esp. temp.	—	—	*0,02*	*70*
di cui riesp.	—	—	*0,02*	*57*
Belgio-Lussemburgo	—	—	0,54	395
Germania (Rep. fed.)	32,08	34 501	0,97	1 302

Quantità in quintali (salvo diversa indicazione) e valore in migliaia di lire

MERCI E PAESI	Importazioni		Esportazioni	
	Quantità	Valore	Quantità	Valore
Germania (Rep. dem.)	91,46	129 179	—	—
Grecia	—	—	1,04	536
Jugoslavia	—	—	0,16	50
Norvegia	—	—	0,05	90
Portogallo	—	—	0,20	291
Regno Unito	0,05	196	—	—
Svezia	—	—	0,12	100
Svizzera	—	—	0,23	358
Turchia	—	—	0,53	138
Cambogia, Laos e Vietnam	—	—	2,18	2 720
Cina continentale	—	—	0,06	36
Cipro	—	—	0,04	60
Giappone	19,75	11 490	—	—
Giordania	—	—	0,06	82
Iran	—	—	0,10	63
Israele	—	—	0,07	34
RAU-Siria	—	—	0,04	48
Thailandia	—	—	0,01	10
Dip. portoghesi in Asia	—	—	0,01	30
Angola	—	—	0,02	50
Chenia	—	—	0,05	83
Etiopia-Eritrea (Fed.)	—	—	0,30	296
Libia	—	—	1,33	1 008
RAU-Egitto	—	—	0,03	10
Somalia (Amm. ital.)	—	—	0,37	343
Bolivia	—	—	0,06	120
Canadà	—	—	0,07	38
Costarica	—	—	0,03	60
Stati Uniti	0,03	163	0,05	104
Venezuela	—	—	0,87	279
Provv. navi aerei esteri	—	—	0,07	17
6313 — idem: altri				
Totale	**273,42**	**201 422**	**153,46**	**82 597**
di cui imp. o esp. temp.	*16,30*	*12 572*	*0,37*	*400*
di cui reimp. o riesp.	*0,46*	*217*	*0,04*	*48*
Austria	0,21	525	6,49	2 390
Belgio-Lussemburgo	0,14	45	15,78	8 121
Cecoslovacchia	—	—	0,05	32
Danimarca	0,08	61	0,01	34
Finlandia	—	—	0,02	34
Francia	23,33	17 656	5,74	4 476
Germania (Rep. fed.)	202,76	138 969	7,75	2 814
Germania (Rep. dem.)	1,47	1 106	—	—
Grecia	—	—	33,12	9 053
Irlanda	—	—	0,39	551
Jugoslavia	—	—	7,28	7 327
Norvegia	—	—	1,13	1 273
Paesi Bassi	0,07	173	0,57	504
Polonia	—	—	0,20	107
Portogallo	—	—	0,38	271
Regno Unito	10,68	13 387	1,78	769
Romania	—	—	1,28	1 038
Spagna	—	—	1,91	114
Svezia	2,83	1 369	7,51	1 294
Svizzera	14,52	10 264	11,69	6 603
Turchia	—	—	0,72	894
URSS	—	—	2,27	627
Aden	—	—	0,01	25
Birmania	—	—	0,11	175
Cambogia, Laos e Vietnam	—	—	0,59	1 044
Cipro	—	—	0,14	157
Filippine	—	—	0,10	41
Formosa	—	—	0,08	16
Giappone	—	—	..	15
Giordania	—	—	0,13	208
India	—	—	2,07	1 137
Israele	—	—	1,88	150
Libano	—	—	10,48	3 632
Malesia (Federazione)	—	—	0,76	84
Pakistan	—	—	1,13	1 008
RAU-Siria	—	—	1,33	88
Thailandia	—	—	0,79	85
Angola	—	—	0,27	186
Congo belga	—	—	0,32	112
Etiopia-Eritrea (Fed.)	—	—	0,35	238
Liberia	—	—	0,17	111
Libia	—	—	0,59	511
Mozambico	—	—	0,11	80
RAU-Egitto	—	—	3,10	5 104
Somalia (Amm. ital.)	—	—	0,16	130
Tunisia	—	—	0,02	52
Unione del Sud Africa	—	—	7,02	5 039
Dip. franc. Africa occ.	—	—	0,06	122
Argentina	—	—	1,85	1 528
Brasile	—	—	0,64	727
Canadà	—	—	0,27	270
Cile	—	—	0,11	103
Colombia	—	—	1,40	514
Costarica	—	—	0,14	74
Cuba	—	—	0,01	15
Messico	—	—	1,50	1 222
Nicaragua	—	—	0,02	6
Panama	—	—	0,26	117
Perù	—	—	0,62	341
Portorico	—	—	0,06	134
Stati Uniti	17,33	17 867	0,66	1 106
Venezuela	—	—	3,46	4 518
Dip. brit. Am. sett. centr.	—	—	0,01	10
Australia	—	—	0,38	529
Provv. navi aerei esteri	—	—	4,23	3 507
6314 — pirometri				
Totale	**36,86**	**41 536**	**8,66**	**7 166**
di cui imp. o esp. temp.	*2,13*	*2 180*	*0,87*	*532*
di cui reimp. o riesp.	*0,71*	*987*	*0,83*	*628*
Belgio-Lussemburgo	—	—	0,15	114
Francia	0,13	238	0,93	756
Germania (Rep. fed.)	14,54	12 179	0,69	505
Grecia	—	—	0,05	42
Jugoslavia	0,12	416	2,95	1 492
Paesi Bassi	0,02	24	0,26	484
Portogallo	—	—	0,02	40
Regno Unito	9,38	9 372	0,22	111
Romania	0,11	718	—	—
Svezia	0,15	696	—	—
Svizzera	0,22	183	0,68	381
Giordania	—	—	0,06	29
Mozambico	—	—	0,04	21
Unione del Sud Africa	—	—	0,77	1 023
Argentina	—	—	0,07	227
Cile	—	—	0,01	8
Messico	0,32	329	0,32	328
Perù	—	—	0,11	268
Stati Uniti	11,87	17 381	0,05	50
Venezuela	—	—	0,31	203
Provv. navi aerei esteri	—	—	0,97	1 084
6315 — barometri, igrometri, psicrometri				
Totale	**176,45**	**108 431**	**6,15**	**8 289**
di cui imp. o esp. temp.	*1,74*	*806*	*0,25*	*96*
di cui reimp. o riesp.	*0,23*	*70*	*0,10*	*69*
Austria	—	—	0,01	9
Belgio-Lussemburgo	—	—	0,57	521
Francia	2,55	3 171	0,37	242
Germania (Rep. fed.)	152,49	83 867	0,53	1 704
Grecia	—	—	0,02	25
Jugoslavia	—	—	0,65	362
Paesi Bassi	1,35	1 155	—	—
Polonia	—	—	0,09	52
Regno Unito	11,94	6 381	0,08	63
Spagna	—	—	0,15	115
Svizzera	2,83	3 702	1,05	1 878
Turchia	—	—	0,63	432
Ungheria	0,15	144	—	—
Cambogia, Laos e Vietnam	—	—	0,01	24
Giordania	—	—	0,16	87
Iran	—	—	0,31	351
Israele	—	—	0,12	14
Thailandia	—	—	0,18	336
Etiopia-Eritrea (Fed.)	—	—	0,06	96
Libia	—	—	0,41	1 092
Brasile	—	—	0,20	356
Canadà	—	—	0,01	6
Cile	—	—	0,32	219
Costarica	—	—	0,05	91
Stati Uniti	5,14	10 011	0,14	172
Provv. navi aerei esteri	—	—	0,03	42

segue Tav. 11 — Cap. 90

Quantità in quintali (salvo diversa indicazione) e valore in migliaia di lire

MERCI E PAESI	Importazioni		Esportazioni	
	Quantità	Valore	Quantità	Valore
90.24				
6316 APPARECCHI E STRUMENTI DI MISURA PER GAS O PER LIQUIDI, ECC., ESCLUSI GLI APPARECCHI E STRUMENTI DELLA VOCE N. 90.14, CON REGISTRATORE GRAFICO COSTITUENTE L'UNICO MEZZO DI INDICAZIONE				
Totale	**154,71**	**179 198**	**10,87**	**9 218**
di cui imp. o esp. temp.	*2,03*	*3 639*	*1,13*	*647*
di cui reimp. o riesp.	*0,98*	*599*	*2,04*	*1 807*
Austria	—	—	0,10	70
Francia	8,30	3 420	3,27	747
Germania (Rep. fed.)	34,32	22 804	2,68	3 013
Grecia	—	—	0,08	105
Jugoslavia	—	—	0,80	948
Paesi Bassi	16,67	18 154	1,15	1 413
Regno Unito	24,77	33 509	0,22	120
Svezia	0,87	2 140	0,04	20
Svizzera	0,96	586	0,90	645
Turchia	—	—	0,08	65
Giordania	—	—	0,65	851
Israele	—	—	0,18	200
Libano	—	—	0,14	164
Thailandia	—	—	0,02	18
Libia	—	—	0,03	31
Canadà	0,45	385	—	—
San Domingo	0,21	473	—	—
Stati Uniti	68,16	97 727	—	—
Venezuela	—	—	0,24	22
Provv. navi aerei esteri	—	—	0,29	786
6317 APPARECCHI E STRUMENTI DI MISURA, DI CONTROLLO, ECC. — manometri: differenziali o con sistema di depressione				
Totale	**50,61**	**45 212**	**16,98**	**4 958**
di cui imp. o esp. temp.	*1,80*	*1 884*	*0,23*	*95*
di cui reimp. o riesp.	*0,02*	*20*	*0,16*	*49*
Austria	—	—	10,68	1 516
Belgio-Lussemburgo	—	—	2,69	937
Danimarca	0,03	44	—	—
Francia	0,24	612	0,63	138
Germania (Rep. fed.)	23,67	15 297	0,40	45
Grecia	—	—	0,03	103
Jugoslavia	—	—	1,10	1 303
Paesi Bassi	10,31	8 405	0,19	50
Regno Unito	1,33	841	0,22	44
Svizzera	1,62	788	0,13	130
Giordania	—	—	0,05	30
Libano	—	—	0,04	126
Pakistan	—	—	0,12	225
Etiopia-Eritrea (Fed.)	—	—	0,47	140
Stati Uniti	13,41	19 225	—	—
Venezuela	—	—	0,02	25
Provv. navi aerei esteri	—	—	0,21	146
6318 — idem: altri				
Totale	**299,87**	**193 114**	**71,32**	**42 560**
di cui imp. o esp. temp.	*22,00*	*12 084*	*1,64*	*719*
di cui reimp. o riesp.	*1,56*	*805*	*0,80*	*462*
Austria	0,11	153	0,68	608
Belgio-Lussemburgo	0,37	476	3,78	2 377
Danimarca	0,07	180	0,09	60
Finlandia	—	—	0,61	313
Francia	14,45	10 966	2,40	2 444
Germania (Rep. fed.)	125,70	62 631	5,60	2 650
Germania (Rep. dem.)	2,14	1 836	—	—
Grecia	—	—	2,09	650
Jugoslavia	—	—	5,20	3 105
Malta	—	—	0,06	46
Norvegia	—	—	0,44	256
Paesi Bassi	2,14	2 297	0,13	179
Polonia	—	—	0,09	43
Portogallo	—	—	0,10	40
Regno Unito	44,99	26 300	1,33	376
Romania	—	—	1,12	1 340
Spagna	—	—	0,10	293
Svezia	4,96	2 686	2,05	997
Svizzera	52,89	29 027	2,05	744
Turchia	—	—	0,91	1 059
Arabia Saudita	—	—	0,06	10
Cambogia, Laos e Vietnam	—	—	0,31	273
Cipro	—	—	0,07	7
Filippine	—	—	0,48	400
Giordania	—	—	0,21	163
India	—	—	0,67	667
Irak	—	—	1,25	522
Iran	—	—	0,26	199
Israele	—	—	0,51	207
Libano	—	—	0,10	89
Pakistan	—	—	0,53	696
RAU-Siria	—	—	4,09	1 586
Angola	—	—	0,34	128
Chenia	—	—	0,06	18
Etiopia-Eritrea (Fed.)	—	—	0,77	323
Liberia	—	—	0,10	65
Libia	—	—	1,27	853
Marocco	—	—	0,51	798
Mozambico	—	—	0,20	122
Nigeria	—	—	0,14	32
RAU-Egitto	—	—	1,34	807
Somalia francese	—	—	0,10	53
Somalia (Amm. ital.)	—	—	1,38	277
Unione del Sud Africa	—	—	0,59	325
Dip. franc. Africa occ.	—	—	0,65	95
Argentina	—	—	8,66	5 379
Bolivia	—	—	0,13	58
Brasile	—	—	1,37	994
Canadà	—	—	0,21	172
Cile	—	—	0,64	508
Colombia	—	—	1,66	407
Ecuador	—	—	0,09	94
Guatemala	—	—	0,31	49
Messico	—	—	2,70	1 326
Panama	—	—	0,02	8
Perù	—	—	0,64	236
Stati Uniti	52,05	56 562	0,38	230
Uruguay	—	—	0,21	102
Venezuela	—	—	6,15	4 337
Australia	—	—	0,14	157
Paese non accertato	—	—	0,01	22
Provv. navi aerei esteri	—	—	3,18	2 186
6319 — termostati				
Totale	**2 729,85**	**1 160 415**	**468,42**	**221 711**
di cui imp. o esp. temp.	*387,75*	*181 515*	*60,22*	*7 525*
di cui reimp. o riesp.	*20,66*	*4 142*	*159,13*	*83 334*
Austria	20,80	11 982	0,58	422
Belgio-Lussemburgo	—	—	20,15	7 541
Cecoslovacchia	—	—	0,30	101
Danimarca	806,93	237 338	104,12	21 083
Finlandia	—	—	0,52	364
Francia	60,27	33 475	6,01	3 559
Germania (Rep. fed.)	877,63	365 501	219,18	128 618
Grecia	—	—	38,75	15 494
Jugoslavia	—	—	20,30	11 913
Malta	—	—	0,15	176
Norvegia	—	—	0,17	222
Paesi Bassi	18,52	9 316	0,79	576
Polonia	—	—	0,28	150
Portogallo	—	—	0,24	308
Regno Unito	309,15	165 105	0,62	378
Romania	—	—	1,50	630
Spagna	—	—	0,95	125
Svezia	7,45	3 099	0,64	503
Svizzera	84,19	59 860	6,50	3 019
URSS	—	—	0,55	440
Arabia Saudita	—	—	0,02	24
Ceylon	—	—	0,06	23
Cipro	—	—	0,06	48
Formosa	—	—	0,01	31
Giordania	—	—	0,04	50
India	—	—	2,38	1 645
Iran	—	—	0,02	26
Kuwait	—	—	0,03	24
Libano	—	—	14,49	3 244
Malesia (Federazione)	—	—	0,14	102

Quantità in quintali (salvo diversa indicazione) e valore in migliaia di lire

MERCI E PAESI	Importazioni		Esportazioni	
	Quantità	Valore	Quantità	Valore
Pakistan	—	—	0,02	22
Angola	—	—	0,02	21
Chenia	—	—	0,07	92
Congo belga	—	—	0,37	165
Etiopia-Eritrea (Fed.)	—	—	1,30	217
Libia	—	—	0,18	150
Madagascar	—	—	0,02	73
Marocco	—	—	0,04	32
Mozambico	—	—	0,08	85
Nigeria	—	—	0,01	20
RAU-Egitto	—	—	0,02	15
Rhodesia e Nyassaland	—	—	0,17	254
Somalia (Amm. ital.)	—	—	0,19	541
Tunisia	—	—	0,01	10
Unione del Sud Africa	—	—	4,59	6 785
Argentina	—	—	3,20	534
Bolivia	—	—	0,35	205
Brasile	—	—	3,80	4 036
Cile	—	—	0,06	132
Messico	—	—	0,03	16
Perù	—	—	2,01	901
Stati Uniti	544,91	274 739	3,79	2 340
Surinam	—	—	0,02	11
Venezuela	—	—	0,27	236
Australia	—	—	5,38	2 064
Paese non accertato	—	—	0,10	18
Provv. navi aerei esteri	—	—	2,77	1 897
6320 — indicatori di livello				
Totale	**386,00**	**181 114**	**101,94**	**44 112**
di cui imp. o esp. temp.	*16,27*	*9 062*	*0,34*	*181*
di cui reimp. o riesp.	*0,20*	*145*	*1,98*	*2 461*
Austria	2,32	600	10,48	1 440
Belgio-Lussemburgo	—	—	1,89	1 107
Francia	48,90	7 480	2,11	2 496
Germania (Rep. fed.)	77,27	32 773	7,44	1 253
Grecia	—	—	0,43	450
Jugoslavia	—	—	16,32	4 674
Paesi Bassi	19,96	10 824	0,68	1 579
Portogallo	—	—	2,37	1 790
Regno Unito	77,33	32 911	0,37	218
Spagna	—	—	5,37	1 942
Svezia	0,83	357	—	—
Svizzera	19,07	6 710	9,79	4 555
Turchia	—	—	1,11	507
URSS	—	—	10,24	8 125
Giappone	—	—	0,02	45
Giordania	—	—	0,72	513
India	—	—	13,24	5 330
Libano	—	—	0,10	60
Angola	—	—	3,83	2 145
Etiopia-Eritrea (Fed.)	—	—	0,20	20
Libia	—	—	0,13	23
RAU-Egitto	—	—	0,35	380
Sudan	—	—	5,10	960
Unione del Sud Africa	—	—	1,31	281
Argentina	—	—	2,20	1 058
Canadà	—	—	0,10	207
Paraguay	—	—	0,05	2
Stati Uniti	140,32	89 459	1,71	1 150
Uruguay	—	—	0,12	495
Venezuela	—	—	1,48	589
Provv. navi aerei esteri	—	—	2,68	718
6321 — misuratori di portata: funzionanti a sistema di depressione				
Totale	**45,65**	**34 049**	**6,15**	**3 207**
Austria	—	—	2,24	1 273
Belgio-Lussemburgo	—	—	0,46	450
Francia	0,18	222	—	—
Germania (Rep. fed.)	10,72	5 263	0,04	30
Paesi Bassi	9,63	5 587	—	—
Regno Unito	11,82	8 971	0,51	288
Svezia	—	—	0,09	12
Israele	—	—	0,23	99
Angola	—	—	0,19	109
Messico	—	—	0,30	280
Stati Uniti	13,30	14 006	1,60	396
Australia	—	—	0,15	119
Provv. navi aerei esteri	—	—	0,34	151
6322 — idem: altri				
Totale	**388,44**	**292 001**	**313,71**	**86 101**
di cui imp. o esp. temp.	*0,56*	*338*	*1,13*	*1 133*
di cui reimp.	*16,09*	*4 723*	—	—
Austria	0,92	732	3,71	1 564
Belgio-Lussemburgo	3,65	591	8,19	1 734
Danimarca	1,63	203	0,01	45
Finlandia	—	—	4,23	1 146
Francia	46,79	15 820	35,57	9 733
Germania (Rep. fed.)	178,98	108 382	5,86	4 076
Grecia	—	—	8,22	1 488
Jugoslavia	—	—	10,04	4 409
Norvegia	0,37	274	—	—
Paesi Bassi	46,60	43 231	1,10	332
Portogallo	—	—	2,46	926
Regno Unito	14,57	13 379	3,68	764
Romania	0,80	2 705	3,00	194
Spagna	—	—	1,45	741
Svezia	1,09	409	—	—
Svizzera	3,37	2 641	8,52	1 929
Turchia	—	—	9,26	2 303
Corea (Repubblica)	—	—	6,90	1 258
Hong Kong	—	—	7,70	2 101
India	—	—	0,97	729
Israele	—	—	0,61	706
Pakistan	—	—	11,40	4 365
RAU-Siria	—	—	6,40	1 390
Angola	—	—	0,10	130
Chenia	—	—	0,32	269
Congo belga	—	—	6,24	1 204
Etiopia-Eritrea (Fed.)	—	—	0,30	84
Libia	—	—	16,65	4 895
Marocco	—	—	0,40	180
Mozambico	—	—	5,05	500
RAU-Egitto	—	—	9,25	3 532
Somalia (Amm. ital.)	—	—	0,36	78
Sudan	—	—	5,62	645
Tunisia	—	—	21,84	6 197
Unione del Sud Africa	—	—	9,38	1 841
Argentina	—	—	17,13	5 657
Brasile	—	—	11,95	3 280
Canadà	—	—	36,65	4 350
Cile	—	—	7,36	1 366
Colombia	—	—	10,65	1 345
Messico	—	—	6,25	3 634
Stati Uniti	89,67	103 634	1,00	1 275
Venezuela	—	—	7,71	3 297
Dip. brit. Am. sett. centr.	—	—	0,05	306
Provv. navi aerei esteri	—	—	0,17	103
6323 — contatori di calore				
Totale	**16,67**	**13 632**	**93,34**	**15 486**
di cui esp. temp.	—	—	*0,61*	*135*
di cui reimp.	*0,37*	*441*	—	—
Austria	—	—	0,17	30
Finlandia	—	—	9,90	1 602
Francia	0,01	29	0,33	200
Germania (Rep. fed.)	8,94	7 127	0,62	210
Grecia	—	—	2,21	379
Jugoslavia	—	—	1,15	400
Paesi Bassi	—	—	38,88	2 958
Portogallo	—	—	0,66	274
Regno Unito	5,26	4 038	35,56	8 077
Svezia	2,00	500	—	—
Svizzera	—	—	1,98	952
Libano	—	—	0,10	52
Altre dip. brit. Africa occ.	—	—	0,63	107
Nicaragua	—	—	0,12	62
Stati Uniti	(*a*) 0,46	1 938	—	—
Venezuela	—	—	0,01	9
Australia	—	—	0,90	160
Provv. navi aerei esteri	—	—	0,12	14

(*a*) Dato confermato.

segue Tav. 11 — Cap. 90

Quantità in quintali (salvo diversa indicazione) e valore in migliaia di lire

MERCI E PAESI	Importazioni		Esportazioni	
	Quantità	Valore	Quantità	Valore
6324 — non nominati				
Totale	**2 294,60**	**1 243 747**	**515,33**	**212 677**
di cui imp. o esp. temp.	*27,86*	*27 332*	*6,72*	*10 365*
di cui reimp. o riesp.	*4,78*	*4 259*	*61,50*	*11 814*
Austria	2,48	2 432	4,25	1 717
Belgio-Lussemburgo	5,40	8 307	12,57	4 494
Bulgaria	—	—	0,81	1 062
Danimarca	7,70	2 953	0,36	362
Francia	36,35	27 213	48,06	16 849
Germania (Rep. fed.)	1 300,16	409 332	43,31	23 425
Germania (Rep. dem.)	2,02	480	—	—
Grecia	—	—	4,61	2 160
Jugoslavia	—	—	28,52	10 298
Norvegia	—	—	1,54	637
Paesi Bassi	61,38	67 847	15,31	7 485
Portogallo	—	—	3,45	1 393
Regno Unito	230,95	173 303	6,45	6 457
Romania	—	—	1,05	727
Spagna	—	—	27,80	17 888
Svezia	20,19	7 154	5,32	2 620
Svizzera	29,74	18 380	18,63	7 770
Turchia	—	—	58,98	8 640
Ungheria	0,50	418	—	—
URSS	—	—	2,94	2 900
Cipro	—	—	0,12	26
Giordania	—	—	55,93	10 445
India	—	—	41,40	29 316
Iran	—	—	17,62	7 782
Israele	—	—	0,62	343
Libano	—	—	10,03	1 448
RAU-Siria	—	—	0,01	25
Thailandia	—	—	4,00	708
Angola	—	—	2,58	2 101
Chenia	—	—	2,89	383
Etiopia-Eritrea (Fed.)	—	—	1,76	551
Libia	—	—	1,98	424
Marocco	—	—	10,80	1 170
Mozambico	—	—	0,63	605
RAU-Egitto	—	—	14,65	8 902
Somalia (Amm. ital.)	—	—	5,76	1 244
Unione del Sud Africa	—	—	0,42	575
Argentina	—	—	27,90	13 109
Brasile	—	—	3,33	3 512
Canadà	—	—	0,72	537
Cile	—	—	2,67	1 079
Messico	—	—	1,57	579
Panama	—	—	0,33	181
Perù	—	—	0,52	524
Salvador	—	—	2,57	222
Stati Uniti	597,73	525 928	2,14	960
Uruguay	—	—	0,45	247
Venezuela	—	—	13,01	6 030
Dip. oland. Am. centr.	—	—	0,01	90
Australia	—	—	1,60	1 113
Paese non accertato	—	—	0,03	96
Provv. navi aerei esteri	—	—	2,97	1 275
Punti e depositi franchi	—	—	0,35	191
90.25				
6325 STRUMENTI E APPARECCHI PER ANALISI FISICHE O CHIMICHE PER PROVE DI VISCOSITÀ, DI POROSITÀ, ECC. — analizzatori di gas o di fumi				
Totale	**107,59**	**150 142**	**6,54**	**6 252**
di cui imp. o esp. temp.	*1,70*	*3 486*	*1,36*	*2 212*
di cui reimp.	*1,63*	*2 342*	—	—
Belgio-Lussemburgo	—	—	0,24	51
Francia	1,26	3 255	—	—
Germania (Rep. fed.)	64,09	70 623	0,88	1 433
Germania (Rep. dem.)	0,48	152	—	—
Grecia	—	—	0,40	310
Jugoslavia	—	—	0,03	233
Paesi Bassi	0,31	501	—	—
Regno Unito	12,59	19 692	1,67	1 450
Spagna	0,60	1 001	—	—
Svizzera	0,21	107	—	—
Aden	—	—	0,07	15
India	—	—	1,90	746
Pakistan	—	—	0,59	1 369
RAU-Egitto	—	—	0,68	310
Somalia (Amm. ital.)	—	—	0,01	15
Stati Uniti	28,05	54 811	0,01	312
Punti e depositi franchi	—	—	0,06	8
6326 — calorimetri				
Totale	**20,06**	**13 313**	**0,17**	**485**
Danimarca	0,10	44	—	—
Francia	0,18	120	—	—
Germania (Rep. fed.)	7,10	4 730	—	—
Germania (Rep. dem.)	6,49	2 003	—	—
Portogallo	—	—	0,06	150
Regno Unito	3,31	1 689	—	—
Spagna	—	—	0,10	312
Svizzera	0,06	196	—	—
Somalia (Amm. ital.)	—	—	0,01	23
Stati Uniti	2,82	4 531	—	—
6327 — fotometri per fotografia e cinematografia				
Totale	**29,14**	**55 120**	**0,83**	**2 069**
di cui imp. o esp. temp.	*1,23*	*2 017*	*0,10*	*1 126*
di cui reimp. o riesp.	*0,01*	*92*	*0,01*	*18*
Francia	0,30	317	0,14	196
Germania (Rep. fed.)	18,61	44 522	0,10	1 126
Germania (Rep. dem.)	0,47	397	—	—
Paesi Bassi	0,60	775	—	—
Portogallo	—	—	0,17	55
Regno Unito	1,51	2 708	0,10	36
Spagna	—	—	0,21	616
Giappone	5,78	3 099	—	—
Sudan	—	—	0,05	4
Stati Uniti	1,87	3 302	0,01	18
Provv. navi aerei esteri	—	—	0,05	18
6328 — altri				
Totale	**773,52**	**732 459**	**417,49**	**291 989**
di cui imp. o esp. temp.	*4,36*	*6 658*	*8,02*	*7 271*
di cui reimp. o riesp.	*7,01*	*5 145*	*56,26*	*15 198*
Albania	—	—	0,17	1 149
Austria	5,70	10 319	0,19	156
Belgio-Lussemburgo	16,11	8 206	8,67	3 654
Bulgaria	0,26	248	0,59	925
Cecoslovacchia	—	—	23,42	34 702
Danimarca	4,60	6 613	—	—
Francia	25,56	20 557	41,23	39 308
Germania (Rep. fed.)	392,69	319 865	75,59	43 348
Germania (Rep. dem.)	1,95	1 562	—	—
Grecia	—	—	0,61	335
Jugoslavia	—	—	16,63	19 592
Malta	—	—	0,24	302
Norvegia	—	—	1,80	641
Paesi Bassi	10,41	5 482	7,11	4 326
Polonia	—	—	0,06	129
Portogallo	—	—	1,34	1 875
Regno Unito	80,68	84 738	11,49	11 303
Spagna	—	—	7,00	5 553
Svezia	15,29	12 831	2,39	4 940
Svizzera	31,86	34 152	98,87	28 451
Turchia	—	—	1,05	907
Ungheria	0,55	542	15,32	20 496
URSS	—	—	12,12	5 104
Arabia Saudita	—	—	0,26	85
Cambogia, Laos e Vietnam	—	—	1,47	1 347
Cina continentale	—	—	0,23	396
Giordania	—	—	1,43	1 879
India	—	—	12,25	9 847
Iran	—	—	1,99	2 615
Israele	—	—	3,04	2 891
Libano	—	—	0,68	111
RAU-Siria	—	—	0,02	231
Angola	—	—	0,06	9
Congo belga	—	—	0,07	119
Etiopia-Eritrea (Fed.)	—	—	0,82	473

Quantità in quintali (salvo diversa indicazione) e valore in migliaia di lire

MERCI E PAESI	Importazioni		Esportazioni	
	Quantità	Valore	Quantità	Valore
Ghana (Costa d'Oro)	—	—	0,08	132
Libia	—	—	5,41	3 713
Nigeria	—	—	0,25	165
RAU-Egitto	—	—	4,04	1 740
Rhodesia e Nyassaland	—	—	0,06	107
Somalia (Amm. ital.)	—	—	0,27	272
Sudan	—	—	2,13	1 320
Tunisia	—	—	0,15	198
Unione del Sud Africa	—	—	0,12	213
Argentina	—	—	16,88	11 083
Brasile	—	—	9,98	3 450
Canadà	0,23	319	1,32	1 536
Cile	—	—	0,35	766
Guatemala	—	—	0,02	32
Messico	—	—	0,49	713
Perù	—	—	0,26	515
Stati Uniti	187,63	227 025	19,36	13 013
Uruguay	—	—	1,40	372
Venezuela	—	—	0,74	587
Australia	—	—	5,66	4 132
Provv. navi aerei esteri	—	—	0,31	731

90.26

6329 CONTATORI — con registratore grafico costituente l'unico mezzo di indicazione

Totale	**10,38**	**6 858**	**0,59**	**994**
di cui esp. temp.	—	—	*0,27*	*405*
di cui reimp.	*0,24*	*400*	—	—
Francia	0,02	49	—	—
Germania (Rep. fed.)	7,30	1 799	0,05	65
Svizzera	0,99	1 525	0,53	923
Stati Uniti	2,07	3 485	—	—
Punti e depositi franchi	—	—	0,01	6

6330 — altri: di gas

Totale	**26,13**	**16 143**	**72,65**	**15 302**
Austria	—	—	0,63	229
Belgio-Lussemburgo	—	—	1,99	424
Francia	0,93	536	0,15	17
Germania (Rep. fed.)	19,27	5 075	—	—
Jugoslavia	—	—	10,68	2 604
Portogallo	—	—	3,40	360
Regno Unito	1,78	1 513	—	—
Svizzera	3,43	8 510	0,40	83
Israele	—	—	29,50	6 632
Libia	—	—	12,67	2 250
Nigeria	—	—	6,19	1 477
Argentina	—	—	0,57	67
Cile	—	—	2,20	145
Stati Uniti	0,72	509	—	—
Venezuela	—	—	4,00	951
Australia	—	—	0,19	41
Provv. navi aerei esteri	—	—	0,08	22

6331 — idem: di liquidi

Totale	**376,36**	**155 620**	**2 445,55**	**508 305**
di cui imp. o esp. temp.	*18,72*	*10 301*	*2,82*	*119*
di cui riesp.	—	—	*102,92*	*8 949*
Austria	2,08	3 018	1,23	848
Belgio-Lussemburgo	—	—	1,27	1 254
Danimarca	—	—	10,23	1 753
Francia	10,47	6 286	6,30	3 591
Germania (Rep. fed.)	64,25	31 569	205,36	27 516
Grecia	—	—	104,29	30 903
Jugoslavia	—	—	7,55	3 736
Malta	—	—	14,02	1 299
Paesi Bassi	0,80	519	1,97	1 358
Regno Unito	256,43	93 064	1,97	127
Romania	—	—	26,33	4 526
Svezia	—	—	0,38	123
Svizzera	16,71	10 320	0,07	39
Borneo britannico	—	—	0,71	184
Cipro	0,30	105	1,84	556
Filippine	—	—	63,25	13 436
Formosa	—	—	16,95	3 103
Giappone	—	—	2,23	280
Giordania	—	—	9,53	1 978
India	—	—	3,56	1 877
Irak	—	—	321,25	68 791
Iran	—	—	34,35	8 117
Kuwait	—	—	1,82	500
Libano	—	—	6,21	2 611
Pakistan	—	—	185,80	25 388
RAU-Siria	—	—	30,50	7 296
Thailandia	—	—	143,06	30 448
Angola	—	—	3,99	851
Etiopia-Eritrea (Fed.)	—	—	50,68	12 723
Libia	—	—	54,00	12 949
Marocco	—	—	1,58	411
RAU-Egitto	—	—	10,25	2 244
Rhodesia e Nyassaland	—	—	8,70	2 418
Somalia (Amm. ital.)	—	—	1,82	657
Unione del Sud Africa	—	—	24,46	6 184
Colombia	—	—	965,22	194 650
Messico	—	—	0,23	133
Paraguay	—	—	4,66	1 469
Perù	—	—	22,97	5 790
Stati Uniti	25,32	10 739	—	—
Uruguay	—	—	40,70	11 264
Venezuela	—	—	54,25	14 915
Provv. navi aerei esteri	—	—	0,01	9

6332 — idem: di elettricità, a tariffa semplice

Totale	**495,81**	**189 247**	**757,01**	**131 258**
di cui esp. temp.	—	—	*0,44*	*191*
di cui reimp. o riesp.	*0,11*	*160*	*89,58*	*14 477*
Austria	1,42	626	—	—
Belgio-Lussemburgo	(a) 15,39	421	1,91	772
Francia	4,10	2 206	—	—
Germania (Rep. fed.)	46,80	11 131	0,40	111
Germania (Rep. dem.)	1,80	237	—	—
Grecia	—	—	105,11	15 367
Jugoslavia	30,00	4 500	—	—
Paesi Bassi	0,45	1 117	—	—
Portogallo	—	—	2,70	1 261
Regno Unito	0,04	76	—	—
Svizzera	366,77	163 755	0,27	455
Turchia	—	—	6,23	1 305
Ungheria	28,11	3 584	—	—
India	—	—	104,35	21 921
Iran	—	—	201,09	34 154
Libano	—	—	7,31	1 715
Dip. portoghesi in Asia	—	—	6,26	1 418
Etiopia-Eritrea (Fed.)	—	—	37,09	7 217
Libia	—	—	37,10	10 657
RAU-Egitto	—	—	0,64	166
Somalia (Amm. ital.)	—	—	0,46	180
Colombia	—	—	239,08	32 797
Ecuador	—	—	3,18	558
Perù	—	—	3,81	1 164
Stati Uniti	0,93	1 594	0,02	40

6333 — idem: di elettricità, di altra specie

Totale	**319,69**	**229 279**	**82,06**	**27 006**
di cui imp. o esp. temp.	*0,30*	*510*	*2,73*	*4 055*
di cui reimp. o riesp.	*0,91*	*1 374*	*0,15*	*38*
Francia	0,17	303	0,71	328
Germania (Rep. fed.)	56,98	23 797	0,11	46
Grecia	—	—	0,15	248
Jugoslavia	—	—	0,82	502
Paesi Bassi	—	—	0,05	35
Portogallo	—	—	0,86	264
Svizzera	260,10	202 495	2,92	4 406
Giordania	—	—	0,45	270
India	—	—	4,07	1 030
Libano	—	—	0,86	273
Pakistan	—	—	3,37	1 382
Etiopia-Eritrea (Fed.)	—	—	0,33	107
Libia	—	—	0,09	79
Marocco	—	—	0,15	38

(a) Trattasi di contatori elettrici usati.

segue Tav. 11 — Cap. 90

Quantità in quintali (salvo diversa indicazione) e valore in migliaia di lire

MERCI E PAESI	Importazioni		Esportazioni	
	Quantità	Valore	Quantità	Valore
RAU-Egitto	—	—	7,04	465
Somalia (Amm. ital.)	—	—	16,45	5 357
Argentina	—	—	7,70	3 656
Brasile	—	—	0,05	18
Colombia	—	—	15,40	2 296
Ecuador	—	—	12,98	2 488
Guatemala	—	—	0,38	78
Messico	—	—	0,34	181
Nicaragua	—	—	4,26	695
Paraguay	—	—	0,38	121
Perù	—	—	0,78	282
Stati Uniti	2,44	2 684	—	—
Venezuela	—	—	1,36	2 361
90.27				
6334 ALTRI CONTATORI, INDICATORI DI VELOCITÀ E TACHIMETRI DIVERSI DA QUELLI DELLA VOCE N. 90.14, ECC. — con registratore grafico costituente l'unico mezzo di indicazione				
Totale	**32,22**	**36 450**	**1,22**	**1 323**
di cui imp. o esp. temp.	*5,81*	*6 786*	*0,12*	*248*
di cui reimp.	*0,02*	*48*	—	—
Danimarca	0,20	79	—	—
Francia	0,68	720	0,10	58
Germania (Rep. fed.)	3,70	3 662	0,51	797
Paesi Bassi	—	—	0,04	30
Regno Unito	0,24	314	—	—
Svizzera	16,03	19 235	0,12	248
Marocco	—	—	0,45	190
Stati Uniti	11,37	12 440	—	—
6335 — di altra specie: altri contatori				
Totale	**463,03**	**383 913**	**45,08**	**39 500**
di cui imp. o esp. temp.	*126,59*	*58 963*	*4,30*	*6 012*
di cui reimp. o riesp.	*1,11*	*989*	*0,22*	*238*
Austria	—	—	0,01	12
Belgio-Lussemburgo	0,61	406	2,02	1 003
Danimarca	—	—	0,05	52
Finlandia	—	—	0,02	49
Francia	31,19	27 984	1,87	2 594
Germania (Rep. fed.)	147,85	121 866	2,01	2 295
Grecia	—	—	0,10	51
Jugoslavia	—	—	10,07	9 686
Malta	—	—	0,02	9
Paesi Bassi	0,22	236	4,09	10 466
Portogallo	—	—	0,24	178
Regno Unito	168,46	76 668	0,79	786
Romania	—	—	0,15	224
Spagna	—	—	0,03	40
Svezia	5,49	6 447	0,19	240
Svizzera	88,90	126 847	4,60	5 584
Ungheria	—	—	0,09	120
Iran	—	—	0,04	31
Israele	—	—	0,04	31
Thailandia	—	—	0,42	76
Etiopia-Eritrea (Fed.)	—	—	0,01	6
Marocco	—	—	0,03	24
Rhodesia e Nyassaland	—	—	0,04	20
Somalia (Amm. ital.)	—	—	3,90	150
Tunisia	—	—	0,20	109
Unione del Sud Africa	—	—	0,11	87
Argentina	—	—	2,08	883
Brasile	—	—	0,11	321
Colombia	—	—	..	45
Costarica	—	—	0,10	161
Messico	—	—	11,38	3 974
Perù	—	—	0,09	73
Stati Uniti	20,31	23 459	—	—
Provv. navi aerei esteri	—	—	0,18	120
6336 — idem: indicatori di velocità e tachimetri				
Totale	**511,81**	**348 125**	**716,59**	**315 459**
di cui imp. o esp. temp.	*15,46*	*24 709*	*0,73*	*621*
di cui reimp. o riesp.	*0,75*	*965*	*0,04*	*72*
Austria	—	—	0,10	189
Belgio-Lussemburgo	1,43	421	44,87	21 024
Danimarca	—	—	4,83	1 766
Finlandia	—	—	24,49	6 929
Francia	124,00	50 831	15,16	15 850
Germania (Rep. fed.)	222,43	96 266	461,04	178 161
Grecia	—	—	0,09	31
Irlanda	—	—	0,19	75
Islanda	—	—	0,07	27
Jugoslavia	0,03	14	6,82	6 266
Norvegia	—	—	0,06	99
Paesi Bassi	0,21	567	1,51	1 521
Polonia	—	—	0,55	341
Portogallo	—	—	1,62	866
Regno Unito	36,36	20 394	84,47	41 981
Spagna	—	—	0,16	54
Svezia	2,26	2 345	—	—
Svizzera	91,86	110 304	2,88	2 161
Turchia	—	—	0,06	15
Cambogia, Laos e Vietnam	—	—	0,74	496
Ceylon	—	—	0,15	117
Formosa	—	—	0,35	132
Giappone	—	—	0,05	62
Giordania	—	—	0,06	70
India	—	—	9,28	3 846
Malesia (Federazione)	—	—	1,19	635
Pakistan	—	—	0,31	78
Thailandia	—	—	0,81	871
Algeria	—	—	0,08	53
Angola	—	—	0,05	40
Chenia	—	—	0,09	180
Congo belga	—	—	0,01	17
Etiopia-Eritrea (Fed.)	—	—	0,13	62
Libia	—	—	0,06	96
Marocco	—	—	0,34	150
RAU-Egitto	—	—	0,23	260
Sudan	—	—	0,09	262
Unione del Sud Africa	—	—	0,81	283
Dip. portogh. Africa occ.	—	—	0,05	40
Argentina	—	—	7,95	3 182
Brasile	—	—	11,01	4 800
Canadà	—	—	0,13	108
Cile	—	—	0,06	39
Messico	—	—	12,57	5 866
Stati Uniti	33,23	66 983	17,29	10 937
Venezuela	—	—	3,40	4 872
Dip. brit. Am. merid.	—	—	0,05	53
Australia	—	—	0,07	74
Provv. navi aerei esteri	—	—	0,21	422
6337 — idem: stroboscopi				
Totale	**25,11**	**20 398**	**3,22**	**9 655**
di cui esp. temp.	—	—	*0,24*	*260*
di cui riesp.	—	—	*1,70*	*8 283*
Belgio-Lussemburgo	0,92	1 140	—	—
Francia	3,62	6 539	—	—
Germania (Rep. fed.)	2,02	2 495	0,24	260
Paesi Bassi	0,30	252	—	—
Regno Unito	11,22	3 335	—	—
Svizzera	0,30	678	—	—
Ungheria	0,09	117	—	—
Tanganica	—	—	1,28	1 112
Stati Uniti	6,64	5 842	1,70	8 283
90.28				
6338 STRUMENTI E APPARECCHI ELETTRICI O ELETTRONICI DI MISURA, DI VERIFICA, DI CONTROLLO, ECC. — con registratore grafico costituente l'unico mezzo di indicazione				
Totale	**381,82**	**508 959**	**19,09**	**30 359**
di cui imp. o esp. temp.	*1,77*	*3 187*	*2,28*	*2 450*
di cui reimp. o riesp.	*2,08*	*5 491*	*0,90*	*417*
Austria	1,01	1 987	0,72	1 501
Belgio-Lussemburgo	0,40	1 183	1,84	1 586
Cecoslovacchia	—	—	1,00	6 860
Danimarca	0,59	630	—	—
Francia	22,08	24 789	0,62	338
Germania (Rep. fed.)	91,78	114 332	0,58	1 178
Grecia	—	—	0,12	62

Quantità in quintali (salvo diversa indicazione) e valore in migliaia di lire

MERCI E PAESI	Importazioni		Esportazioni	
	Quantità	Valore	Quantità	Valore
Jugoslavia	1,99	378	0,14	206
Norvegia	29,47	31 642	—	—
Paesi Bassi	0,91	1 401	—	—
Regno Unito	42,23	38 665	0,88	233
Spagna	—	—	0,15	204
Svezia	39,86	35 960	—	—
Svizzera	20,09	34 014	3,19	3 187
Giappone	0,47	189	—	—
India	—	—	0,10	226
Iran	—	—	0,05	55
Israele	—	—	0,52	709
Etiopia-Eritrea (Fed.)	—	—	0,86	1 732
RAU-Egitto	—	—	1,50	1 412
Unione del Sud Africa	—	—	0,85	2 160
Argentina	—	—	0,10	251
Brasile	—	—	0,21	429
Stati Uniti	130,94	223 789	1,63	686
Venezuela	—	—	3,67	7 027
Australia	—	—	0,31	254
Provv. navi aerei esteri	—	—	0,05	63
6339 — di altra specie: dosimetri Röntgen				
Totale	**11,03**	**16 269**	**9,38**	**2 410**
di cui imp. o esp. temp.	*0,30*	*440*	..	*20*
di cui reimp.	*0,32*	*196*	—	—
Germania (Rep. fed.)	7,32	7 414	—	—
Jugoslavia	—	—	2,08	980
Paesi Bassi	1,70	2 943	—	20
Regno Unito	1,12	3 108	1,05	234
Svizzera	0,10	189	—	—
Libia	—	—	0,04	379
Stati Uniti	0,79	2 615	—	—
Provv. navi aerei esteri	—	—	6,21	797
6340 — idem: apparecchi per controllare la marcia degli orologi a funzionamento termoionico				
Totale	**19,26**	**39 757**	**2,70**	**1 281**
di cui esp. temp.	—	—	*0,14*	*759*
Austria	—	—	0,53	234
Francia	—	—	0,14	759
Germania (Rep. fed.)	2,32	1 322	2,03	288
Regno Unito	1,71	1 714	—	—
Svizzera	15,03	36 284	—	—
Stati Uniti	0,20	437	—	—
6341 — idem: rivelatori di ostacoli a mezzo di ultrasuoni				
Totale	**60,53**	**66 228**	**4,28**	**3 756**
di cui imp. o esp. temp.	*0,74*	*1 285*	*0,55*	*1 618*
di cui reimp.	*0,49*	*600*	—	—
Francia	0,13	250	0,77	1 119
Germania (Rep. fed.)	25,10	35 386	0,28	600
Norvegia	13,68	15 372	—	—
Regno Unito	14,04	9 809	—	—
Svezia	0,49	840	—	—
Pakistan	—	—	0,30	156
Libia	—	—	2,93	1 881
Stati Uniti	7,09	4 571	—	—
6342 — idem: altri				
Totale	**7 107,19**	**6 364 173**	**1 060,67**	**892 227**
di cui imp. o esp. temp.	*201,30*	*256 365*	*75,13*	*118 438*
di cui reimp. o riesp.	*73,84*	*82 473*	*70,38*	*68 284*
Austria	103,83	86 027	15,10	11 211
Belgio-Lussemburgo	54,39	66 221	53,51	23 425
Cecoslovacchia	—	—	1,58	454
Danimarca	72,07	56 846	12,68	4 474
Finlandia	—	—	7,35	3 241
Francia	1 991,64	543 496	116,85	92 981
Germania (Rep. fed.)	1 778,65	1 596 825	91,41	147 257
Germania (Rep. dem.)	5,78	3 314	6,38	7 224
Grecia	0,07	340	8,69	7 326
Irlanda	—	—	0,01	15
Jugoslavia	0,09	255	87,35	40 265
Malta	—	—	0,79	592
Norvegia	9,37	8 355	0,49	381
Paesi Bassi	255,02	233 682	45,51	18 336
Polonia	—	—	8,04	2 665
Portogallo	0,23	869	8,83	6 159
Regno Unito	977,20	879 215	29,68	25 634
Romania	—	—	3,17	6 332
Spagna	—	—	45,95	20 631
Svezia	39,94	87 496	8,26	5 818
Svizzera	413,38	520 880	141,40	159 491
Turchia	—	—	31,75	25 391
Ungheria	12,16	5 670	2,68	3 496
URSS	—	—	14,14	22 786
Arabia Saudita	—	—	0,43	162
Ceylon	—	—	0,05	31
Cina continentale	—	—	0,56	1 160
Cipro	—	—	0,32	307
Filippine	—	—	0,02	45
Giappone	4,49	3 212	—	—
Giordania	—	—	4,62	4 634
India	—	—	3,54	3 617
Iran	—	—	17,76	9 611
Israele	0,45	533	1,33	2 451
Libano	—	—	5,97	1 262
Pakistan	—	—	3,35	812
RAU-Siria	—	—	5,64	1 300
Yemen	—	—	0,01	10
Algeria	—	—	0,74	405
Angola	—	—	0,01	54
Chenia	—	—	0,06	20
Congo belga	—	—	0,35	420
Etiopia-Eritrea (Fed.)	—	—	1,05	918
Liberia	—	—	2,09	1 034
Libia	—	—	8,34	5 820
Madagascar	—	—	0,01	47
Marocco	—	—	0,66	368
Mozambico	—	—	0,08	58
RAU-Egitto	—	—	16,31	14 911
Rhodesia e Nyassaland	—	—	0,13	159
Somalia (Amm. ital.)	—	—	3,53	1 736
Tunisia	—	—	25,72	5 980
Unione del Sud Africa	0,04	141	17,76	5 682
Dip. franc. Africa occ.	—	—	—	15
Argentina	—	—	81,60	62 671
Bolivia	3,67	1 296	—	—
Brasile	—	—	9,85	19 389
Canadà	0,22	1 175	4,72	940
Cile	—	—	4,18	2 555
Colombia	—	—	0,06	62
Ecuador	—	—	0,50	359
Guatemala	—	—	0,43	447
Messico	—	—	16,15	13 676
Perù	—	—	11,49	6 581
Portorico	—	—	0,03	13
Stati Uniti	1 384,11	2 267 650	23,81	36 599
Venezuela	—	—	17,99	11 254
Dip. brit. Am. sett. centr.	0,39	675	1,97	462
Dip. oland. Am .centr.	—	—	0,21	366
Australia	—	—	13,40	16 713
Nuova Zelanda	—	—	2,44	2 414
Paese non accertato	—	—	2,80	7 700
Provv. navi aerei esteri	—	—	2,19	1 032
Punti e depositi franchi	—	—	4,81	10 380
90.29				
6343 PARTI, PEZZI STACCATI E ACCESSORI, ESCLUSIVAMENTE E PRINCIPALMENTE COSTRUITI PER STRUMENTI O APPARECCHI DELLE VOCI NN. 90.23, 90.24, 90.26, 90.27 E 90.28, ECC. — registratori grafici				
Totale	**44,84**	**52 859**	**13,31**	**13 752**
di cui imp. o esp. temp.	*2,03*	*2 997*	*2,57*	*4 320*
di cui reimp.	*0,04*	*43*	—	—
Austria	1,74	1 910	—	—
Francia	0,25	673	6,86	4 429
Germania (Rep. fed.)	26,07	24 146	—	—
Jugoslavia	—	—	0,94	782
Paesi Bassi	0,86	692	—	—

segue Tav. 11 — Cap. 90

Quantità in quintali (salvo diversa indicazione) e valore in migliaia di lire

MERCI E PAESI	Importazioni		Esportazioni	
	Quantità	Valore	Quantità	Valore
Regno Unito	2,40	2 864	0,29	100
Svizzera	2,09	4 919	3,33	5 839
Ungheria	0,24	127	—	—
Filippine	—	—	0,21	336
India	—	—	0,50	634
Etiopia-Eritrea (Fed.)	—	—	0,38	215
RAU-Egitto	—	—	0,72	866
Stati Uniti	11,19	17 528	0,02	233
Provv. navi aerei esteri	—	—	0,06	318
6344 — altri, per strumenti o apparecchi della voce n. 90.23: di termometri clinici				
Totale	**7,04**	**1 913**	**10,58**	**2 014**
Francia	—	—	0,86	84
Germania (Rep. fed.)	7,04	1 913	2,77	605
Stati Uniti	—	—	6,95	1 325
6345 — idem: di altri strumenti o apparecchi				
Totale	**30,68**	**25 151**	**18,74**	**14 342**
di cui imp. o esp. temp.	*0,07*	*427*	*0,10*	*645*
di cui reimp.	*0,77*	*617*	—	—
Cecoslovacchia	—	—	0,01	187
Danimarca	0,08	102	—	—
Francia	3,37	1 152	1,19	1 098
Germania (Rep. fed.)	17,28	8 928	..	250
Grecia	—	—	0,52	82
Jugoslavia	—	—	0,08	52
Paesi Bassi	0,17	250	0,41	457
Portogallo	—	—	0,18	68
Regno Unito	2,15	2 973	1,56	1 332
Svezia	0,22	160	4,82	613
Svizzera	0,95	1 614	3,15	495
Filippine	—	—	0,45	741
Giordania	—	—	2,57	4 329
India	—	—	0,93	731
Algeria	—	—	0,01	55
Ghana (Costa d'Oro)	—	—	0,50	40
Argentina	—	—	0,08	1 586
Brasile	—	—	1,28	741
Messico	—	—	0,49	771
Stati Uniti	6,46	9 972	0,06	387
Australia	—	—	0,01	45
Dip. australiane in Oceania	—	—	0,06	98
Provv. navi aerei esteri	—	—	0,38	184
6346 — altri, per strumenti o apparecchi della voce n. 90.24: di termostati				
Totale	**878,59**	**332 222**	**61,19**	**12 196**
di cui imp. temp.	*146,86*	*50 871*	—	—
di cui reimp.	*0,12*	*29*	—	—
Austria	—	—	0,45	70
Francia	0,14	82	—	—
Germania (Rep. fed.)	17,41	13 177	34,64	5 573
Paesi Bassi	6,68	3 248	—	—
Regno Unito	729,34	266 259	19,92	2 460
Svezia	—	—	3,26	220
Svizzera	1,30	705	—	—
Libano	—	—	0,56	173
Etiopia-Eritrea (Fed.)	—	—	1,77	3 600
Perù	—	—	0,59	100
Stati Uniti	123,72	48 751	—	—
6347 — idem: di altri strumenti ed apparecchi				
Totale	**138,54**	**141 797**	**38,56**	**19 753**
di cui esp. temp.	—	—	*0,24*	*445*
di cui reimp.	*0,09*	*115*	—	—
Belgio-Lussemburgo	0,14	77	0,16	192
Francia	15,33	8 841	0,50	804
Germania (Rep. fed.)	27,56	22 600	8,93	5 741
Germania (Rep. dem.)	0,69	1 627	—	—
Grecia	—	—	0,17	111
Jugoslavia	—	—	3,57	1 349
Paesi Bassi	18,93	9 518	0,06	70
Regno Unito	20,94	24 671	0,67	484
Spagna	—	—	0,13	196
Svezia	2,42	708	—	—
Svizzera	5,22	6 178	0,05	9
Ungheria	—	—	0,06	134
Cambogia, Laos e Vietnam	—	—	3,04	1 110
Giordania	—	—	1,25	861
India	—	—	11,50	1 265
Indonesia	—	—	1,50	600
Libano	—	—	0,01	6
Pakistan	—	—	0,28	1 227
Marocco	—	—	0,01	67
RAU-Egitto	—	—	0,95	341
Tunisia	—	—	0,13	70
Unione del Sud Africa	—	—	0,28	111
Messico	—	—	0,90	630
Perù	—	—	0,70	732
Stati Uniti	47,31	67 577	0,71	1 043
Venezuela	—	—	2,82	2 381
Australia	—	—	0,06	91
Provv. navi aerei esteri	—	—	0,12	128
6348 PARTI, PEZZI STACCATI E ACCESSORI, ECC., PER STRUMENTI O APPARECCHI DELLA VOCE N. 90.26, — pietre preziose e semipreziose, tagliate o lavorate in un altro modo, ecc.				
Totale	**0,01**	**564**	**0,64**	**21**
Svizzera	0,01	564	—	—
Stati Uniti	—	—	0,64	21
6349 — idem: altre				
Totale	**0,13**	**1 356**	**0,23**	**159**
Germania (Rep. fed.)	—	—	0,02	10
Svizzera	0,03	795	0,20	100
India	—	—	0,01	49
Stati Uniti	0,10	561	—	—
6350 — altre, di contatori di gas: soffietti per camere misuratrici				
Totale	**0,62**	**2 510**	**2,57**	**703**
Francia	—	—	0,01	15
Regno Unito	0,32	704	—	—
Svezia	—	—	0,95	186
Svizzera	—	—	1,55	440
Libia	—	—	0,06	62
Stati Uniti	0,30	1 806	—	—
6351 — idem: di altra specie				
Totale	**148,39**	**26 075**	**51,43**	**5 679**
di cui reimp.	*0,46*	*105*	—	—
Austria	4,31	1 053	—	—
Francia	80,65	14 061	0,01	56
Germania (Rep. fed.)	34,15	5 314	—	—
Jugoslavia	—	—	0,10	160
Portogallo	—	—	0,06	60
Regno Unito	28,80	5 215	—	—
Svezia	—	—	0,08	116
Svizzera	0,46	105	0,90	126
Libia	—	—	50,13	4 561
RAU-Egitto	—	—	0,15	600
Stati Uniti	0,02	327	—	—

Quantità in quintali (salvo diversa indicazione) e valore in migliaia di lire

MERCI E PAESI	Importazioni		Esportazioni	
	Quantità	Valore	Quantità	Valore
6352 — altre, di contatori di liquidi: camere volumetriche a pistone o a ruote ovali				
Totale	**26,73**	**14 615**	**0,27**	**566**
Belgio-Lussemburgo	—	—	0,10	75
Francia	—	—	0,16	402
Germania (Rep. fed.)	26,62	14 452	—	—
Paesi Bassi	—	—	0,01	89
Svizzera	0,11	163	—	—
6353 — idem: di altra specie				
Totale	**209,70**	**148 867**	**14,00**	**7 048**
di cui esp. temp.	—	—	*0,10*	*43*
Austria	—	—	0,12	113
Francia	5,99	1 353	0,04	72
Germania (Rep. fed.)	106,35	88 873	0,27	98
Jugoslavia	—	—	0,35	534
Regno Unito	64,65	19 947	0,07	72
Svizzera	31,63	37 528	—	—
Turchia	—	—	2,97	1 188
India	—	—	0,05	284
RAU-Siria	—	—	0,07	783
Etiopia-Eritrea (Fed.)	—	—	1,82	2 670
RAU-Egitto	—	—	6,23	523
Somalia (Amm. ital.)	—	—	1,18	511
Unione del Sud Africa	—	—	0,47	65
Ecuador	—	—	0,35	101
Stati Uniti	1,08	1 166	0,01	34
6354 — altre, di contatori di elettricità				
Totale	**72,25**	**54 106**	**6,09**	**2 857**
Finlandia	—	—	0,13	109
Francia	21,80	8 454	—	—
Germania (Rep. fed.)	5,85	4 622	2,26	727
Jugoslavia	—	—	0,02	33
Norvegia	—	—	0,04	16
Svizzera	44,60	41 030	—	—
Giordania	—	—	1,75	904
Libano	—	—	0,19	51
Argentina	—	—	1,70	1 017
6355 PARTI, PEZZI STACCATI E ACCESSORI, ECC. — per strumenti ed apparecchi della voce n. 90.27				
Totale	**153,68**	**107 114**	**150,68**	**51 651**
di cui reimp.	*0,34*	*150*	—	—
Austria	0,02	54	1,15	969
Belgio-Lussemburgo	—	—	8,26	2 262
Danimarca	—	—	5,67	820
Finlandia	—	—	1,59	315
Francia	1,23	1 383	2,38	2 820
Germania (Rep. fed.)	133,31	95 341	34,99	12 585
Irlanda	—	—	0,02	11
Jugoslavia	—	—	4,63	1 307
Norvegia	—	—	0,84	219
Paesi Bassi	0,37	239	2,49	1 884
Portogallo	—	—	0,24	202
Regno Unito	14,02	4 110	61,52	15 734
Spagna	—	—	0,15	317
Svezia	—	—	0,22	328
Svizzera	4,14	4 015	15,90	4 475
Ceylon	—	—	0,09	31
Formosa	—	—	0,12	146
Giordania	—	—	0,08	37
India	—	—	3,30	1 379
Malesia (Federazione)	—	—	0,19	51
Pakistan	—	—	0,16	65
Chenia	—	—	0,05	84
Libia	—	—	0,02	13
Argentina	—	—	2,92	3 721
Brasile	—	—	0,71	624
Messico	—	—	0,10	68
Stati Uniti	0,59	1 972	1,42	535
Venezuela	—	—	1,00	265
Australia	—	—	0,47	384

MERCI E PAESI	Importazioni		Esportazioni	
	Quantità	Valore	Quantità	Valore
6356 — per strumenti ed apparecchi della voce n. 90.28: di dosimetri Röntgen				
Totale	**0,30**	**1 413**	**0,03**	**20**
Francia	—	—	0,03	20
Germania (Rep. fed.)	0,22	795	—	—
Stati Uniti	0,08	618	—	—
6357 — idem: di rivelatori di ostacoli a mezzo di ultrasuoni				
Totale	**4,30**	**2 721**	**0,95**	**894**
Germania (Rep. fed.)	1,84	619	0,20	45
Norvegia	0,31	538	—	—
Regno Unito	0,31	111	—	—
Svizzera	—	—	..	294
Pakistan	—	—	0,75	555
Stati Uniti	1,84	1 453	—	—
6358 — idem: tubi Geiger Müller, tubi scintillatori, ecc.				
Totale	**14,07**	**11 583**	**7,57**	**1 388**
di cui imp. temp.	*0,39*	*179*	—	—
Francia	0,05	567	0,92	144
Germania (Rep. fed.)	1,02	335	—	—
Paesi Bassi	0,23	2 539	—	—
Regno Unito	9,36	4 345	—	—
Svizzera	—	—	0,15	818
San Domingo	..	82	—	—
Stati Uniti	3,41	3 715	—	—
Provv. navi aerei esteri	—	—	6,50	426
6359 — idem: termocoppie di platino ecc.				
Totale	**2,63**	**13 127**	**0,90**	**1 077**
di cui esp. temp.	—	—	*0,02*	*115*
di cui reimp.	*0,02*	*115*	—	—
Francia	—	—	0,05	174
Germania (Rep. fed.)	0,22	7 917	0,14	39
Regno Unito	0,48	354	—	—
Svizzera	—	—	0,65	258
Israele	—	—	0,05	470
Libano	—	—	0,01	26
Stati Uniti	1,93	4 856	..	110
6360 — idem: altri				
Totale	**300,31**	**389 591**	**31,49**	**23 974**
di cui imp. o esp. temp.	*14,35*	*18 669*	*1,75*	*2 999*
di cui reimp. o riesp.	*1,43*	*2 762*	*18,26*	*6 757*
Austria	0,27	390	—	—
Belgio-Lussemburgo	0,02	150	1,47	1 968
Cecoslovacchia	—	—	0,08	138
Danimarca	0,67	1 529	—	—
Francia	15,28	19 162	2,58	4 718
Germania (Rep. fed.)	47,29	55 610	1,77	1 471
Grecia	—	—	0,13	103
Jugoslavia	—	—	1,87	1 174
Norvegia	0,65	471	18,33	5 219
Paesi Bassi	10,22	8 990	0,05	470
Regno Unito	62,81	54 304	2,39	1 039
Spagna	—	—	0,02	96
Svezia	0,50	280	—	—
Svizzera	19,88	30 643	1,42	3 938
Iran	—	—	0,20	18
RAU-Egitto	—	—	0,05	92
Altre dip. brit. Africa occ.	—	—	0,11	199
Stati Uniti	142,72	218 062	1,01	3 311
Australia	—	—	0,01	20

segue Tav. 11 — Cap. 91

Quantità in quintali (salvo diversa indicazione) e valore in migliaia di lire

MERCI E PAESI	Importazioni		Esportazioni	
	Quantità	Valore	Quantità	Valore
CAPITOLO 91				
Orologeria				
91.01				
6361 OROLOGI DA TASCA, DA POLSO E SIMILI, GUARNITI DI PERLE FINI, ECC.				
Totale	..	**1 494**	..	**192**
N	*7*		*6*	
Francia	..	1 494	—	—
N	*7*			
Germania (Rep. fed.)	—	—	..	42
N			*1*	
Stati Uniti	—	—	..	150
N			*5*	
6362 ALTRI OROLOGI DA TASCA, ECC. — in cassa di oro o di platino				
Totale	**63,78**	**3 492 588**	**0,22**	**15 842**
N	*202 352*		*542*	
di cui esp. temp.	—	—	..	*250*
N			*1*	
di cui reimp. o riesp.	*0,02*	*1 915*	*0,01*	*162*
N	*25*		*14*	
Belgio-Lussemburgo	..	316	—	—
N	*7*			
Francia	0,14	18 231	..	239
N	*493*		*11*	
Germania (Rep. fed.)	0,19	19 576	0,15	9 033
N	*1 216*		*371*	
Regno Unito	..	704	..	485
N	*14*		*7*	
Svizzera	63,45	3 453 058	0,03	3 303
N	*200 610*		*44*	
Somalia (Amm. ital.)	—	—	..	179
N			*3*	
Canadà	—	—	..	120
N			*1*	
Cile	—	—	..	157
N			*10*	
Stati Uniti	..	703	0,02	1 086
N	*12*		*33*	
Venezuela	—	—	0,02	1 206
N			*60*	
Australia	—	—	..	34
N			*2*	
6363 — in cassa d'argento				
Totale	**0,12**	**3 915**	..	**19**
N	*424*		*1*	
Svizzera	0,12	3 915	—	—
N	*424*			
Canadà	—	—	..	19
N			*1*	
6364 — in cassa di metalli comuni, placcati o ricoperti di metalli preziosi				
Totale	**44,22**	**876 327**	**22,24**	**118 064**
N	*131 109*		*66 662*	
di cui esp. temp.	—	—	*0,20*	*858*
N			*189*	
di cui reimp. o riesp.	*0,20*	*859*	*0,18*	*753*
N	*1,87*		*349*	
Francia	0,70	6 120	0,07	1 043
N	*1 586*		*210*	
Germania (Rep. fed.)	2,40	19 394	0,07	876
N	*3 517*		*195*	
Irlanda	—	—	0,13	1 252
N			*600*	
Jugoslavia	—	—	1,09	11 257
N			*2 484*	
Paesi Bassi	—	—	3,20	13 887
N			*9 880*	
Portogallo	—	—	0,07	533
N			*187*	
Svezia	—	—	0,53	2 380
N			*1 627*	
Svizzera	41,07	849 874	1,05	4 100
N	*125 927*		*583*	
Nigeria	—	—	0,62	3 921
N			*2 155*	
Rhodesia e Nyassaland	—	—	0,15	1 484
N			*740*	
Brasile	—	—	0,13	561
N			*400*	
Canadà	0,02	110	..	28
N	*40*		*2*	
Messico	—	—	2,10	7 279
N			*5 435*	
Panama	—	—	0,33	4 828
N			*970*	
Salvador	—	—	0,10	383
N			*306*	
Stati Uniti	0,03	829	..	50
N	*39*		*12*	
Venezuela	—	—	12,60	64 112
N			*40 834*	
Australia	—	—	..	90
N			*42*	
6365 — in cassa d'altra specie				
Totale	**127,62**	**1 969 735**	**6,16**	**20 594**
N	*377 787*		*5 490*	
di cui imp. temp.	*0,01*	*26*	—	—
N	*2*			
di cui reimp.	..	*211*	—	—
N	*11*			
Francia	0,99	14 056	0,05	421
N	*2 407*		*150*	
Germania (Rep. fed.)	1,53	11 172	0,01	334
N	*4 137*		*25*	
Portogallo	—	—	0,12	752
N			*403*	
Regno Unito	0,08	1 428	—	—
N	*47*			
Spagna	—	—	0,18	701
N			*500*	
Svizzera	124,79	1 936 987	2,85	12 010
N	*370 459*		*1 261*	
URSS	0,07	238	—	—
N	*59*			
Arabia Saudita	—	—	0,04	77
N			*20*	
Malesia (Federazione)	0,05	411	—	—
N	*100*			
Libia	—	—	0,01	112
N			*36*	
Marocco	—	—	0,01	105
N			*10*	
Nigeria	—	—	0,44	2 474
N			*1 417*	
Somalia (Amm. ital.)	—	—	0,01	98
N			*3*	
Sudan	—	—	0,01	155
N			*15*	
Tunisia	—	—	0,01	300
N			*30*	
Panama	—	—	0,14	2 082
N			*560*	
Stati Uniti	0,11	5 443	2,28	961
N	*578*		*1 059*	
Dip. franc. in Oceania	—	—	..	12
N			*1*	

Quantità in quintali (salvo diversa indicazione) e valore in migliaia di lire

MERCI E PAESI	Importazioni		Esportazioni	
	Quantità	Valore	Quantità	Valore
91.02				
6366 PENDOLETTE E SVEGLIE, CON MOVIMENTO DI OROLOGI TASCABILI, GUARNITE DI PERLE FINI, ECC.				
Totale	—	—	**4,30**	**1 896**
N			*140*	
Austria	—	—	0,51	81
N			*30*	
Svizzera	—	—	3,79	1 815
N			*110*	
6367 ALTRE PENDOLETTE E SVEGLIE, ECC., PESANTI, COMPRESA LA CASSA 1 kg O MENO — in cassa di metalli preziosi				
Totale	**0,01**	**219**	—	—
N	*3*			
Svizzera	0,01	219	—	—
N	*3*			
6368 — in cassa di altra specie, sveglie: comuni				
Totale	**560,96**	**161 117**	**6,81**	**2 372**
N	*173 939*		*1 590*	
di cui esp. temp.	—	—	*2,03*	*818*
N			*563*	
di cui reimp.	*2,10*	*579*	—	—
N	*378*			
Belgio-Lussemburgo	—	—	0,09	30
N			*20*	
Finlandia	—	—	0,01	17
N			*1*	
Francia	3,91	2 736	—	—
N	*2 120*			
Germania (Rep. fed.)	483,87	134 882	2,03	818
N	*152 326*		*563*	
Norvegia	—	—	0,01	17
N			*1*	
Regno Unito	27,23	6 091	—	—
N	*6 830*			
Svizzera	18,81	13 747	—	—
N	*6 813*			
Ungheria	27,00	3 405	—	—
N	*5 700*			
Iran	—	—	0,04	9
N			*10*	
Libano	—	—	0,01	8
N			*1*	
Thailandia	—	—	0,06	50
N			*20*	
Libia	—	—	0,01	5
N			*5*	
Somalia (Amm. ital.)	—	—	0,30	310
N			*50*	
Unione del Sud Africa	—	—	0,43	222
N			*81*	
Brasile	—	—	3,12	691
N			*750*	
Canadà	—	—	0,66	179
N			*72*	
Stati Uniti	0,14	256	—	—
N	*150*			
Venezuela	—	—	0,04	16
N			*16*	
6369 — idem: fini				
Totale	**134,18**	**175 964**	**5,84**	**2 977**
N	*44 050*		*1 708*	
di cui imp. temp.	—	—	*1,01*	*1 046*
N			*251*	
di cui reimp.	*0,83*	*699*	—	—
N	*166*			
Danimarca	2,00	2 011	—	—
N	*630*			
Francia	12,45	11 253	—	—
N	*3 738*			
Germania (Rep. fed.)	27,24	23 731	0,58	527
N	*5 831*		*152*	
Spagna	—	—	..	10
N			*1*	
Svizzera	92,49	138 969	0,43	519
N	*33 851*		*99*	
Iran	—	—	0,71	174
N			*78*	
RAU-Egitto	—	—	0,04	74
N			*9*	
Canadà	—	—	0,13	43
N			*17*	
Stati Uniti	—	—	3,95	1 630
N			*1 352*	
6370 — in cassa di altra specie, pendolette				
Totale	**40,05**	**38 453**	**14,22**	**3 423**
N	*8 876*		*2 447*	
di cui esp. temp.	—	—	*0,33*	*389*
N			*34*	
di cui reimp.	*0,01*	*7*	—	—
N	*1*			
Francia	0,11	441	—	—
N	*58*			
Germania (Rep. fed.)	21,79	12 420	13,69	2 959
N	*5 343*		*2 336*	
Regno Unito	0,10	246	0,04	25
N	*10*		*2*	
Svizzera	18,05	25 346	0,33	389
N	*3 465*		*34*	
Turchia	—	—	0,16	50
N			*75*	
6371 ALTRE PENDOLETTE ECC., PESANTI, COMPRESA LA CASSA, PIÙ DI 1 kg				
Totale	**7,01**	**2 019**	**0,37**	**234**
N	*365*		*40*	
di cui esp. temp.	—	—	*0,04*	*12*
N			*3*	
di cui reimp.	*0,11*	*73*	—	—
N	*7*			
Francia	—	—	0,03	8
N			*1*	
Germania (Rep. fed.)	6,73	1 016	0,16	166
N	*345*		*4*	
Grecia	—	—	0,06	16
N			*2*	
Paesi Bassi	0,28	1 003	—	—
N	*20*			
Svizzera	—	—	0,04	12
N			*3*	
Irak	—	—	0,03	4
N			*2*	
Provv. navi aerei esteri	—	—	0,05	28
N			*28*	
91.03				
6372 OROLOGI DA CRUSCOTTO E SIMILI — guarniti di perle fini, di pietre preziose, ecc.				
Totale	—	—	—	—
6373 — altri: di precisione, per aeromobili				
Totale	**0,46**	**7 301**	**0,08**	**146**
N	*210*		*5*	
di cui imp. temp.	*0,10*	*742*	—	—
N	*40*			
di cui riesp.	—	—	..	*45*
N			*2*	
Germania (Rep. fed.)	0,08	907	..	45
N	*45*		*2*	

segue Tav. 11 — Cap. 91

Quantità in quintali (salvo diversa indicazione) e valore in migliaia di lire

MERCI E PAESI	Importazioni		Esportazioni	
	Quantità	Valore	Quantità	Valore
Regno Unito	0,04	72	—	—
N	*5*			
Svizzera	0,07	702	—	—
N	*40*			
Stati Uniti	0,27	5 620	0,07	31
N	*120*		*2*	
Provv. navi aerei esteri	—	—	0,01	70
N			*1*	
6374 — idem: di altra specie				
Totale	**63,13**	**130 114**	**17,01**	**34 795**
N	*46 507*		*10 731*	
di cui imp. o esp. temp.	*0,06*	*62*	*12,48*	*27 431*
N	*37*		*9 989*	
di cui reimp. o riesp.	*6,17*	*14 362*	*0,02*	*205*
N	*4 640*		*13*	
Austria	—	—	0,05	130
N			*9*	
Belgio-Lussemburgo	—	—	1,03	1 203
N			*170*	
Francia	2,32	1 954	0,06	403
N	*860*		*36*	
Germania (Rep. fed.)	7,93	4 200	..	33
N	*2 160*		*3*	
Grecia	—	—	..	14
N			*1*	
Jugoslavia	—	—	2,52	2 948
N			*283*	
Paesi Bassi	—	—	0,04	222
N			*10*	
Regno Unito	0,07	80	0,05	330
N	*39*		*35*	
Svizzera	52,20	123 306	12,47	27 401
N	*43 332*		*9 988*	
Chenia	—	—	0,03	204
N			*18*	
Congo belga	—	—	..	12
N			*1*	
Ghana (Costa d'Oro)	—	—	0,01	173
N			*17*	
Rhodesia e Nyassaland	—	—	..	57
N			*5*	
Somalia (Amm. ital.)	—	—	..	12
N			*1*	
Tunisia	—	—	0,01	75
N			*10*	
Unione del Sud Africa	—	—	0,01	154
N			*14*	
Argentina	—	—	0,07	30
N			*5*	
Stati Uniti	0,61	574	0,49	738
N	*116*		*89*	
Dip. oland. Am. centr.	—	—	..	13
N			*2*	
Australia	—	—	0,01	115
N			*10*	
Provv. navi aerei esteri	—	—	0,16	528
N			*24*	
91.04				
6375 OROLOGI, PENDOLE, ECC., CON MOVIMENTO DIVERSO DA QUELLO DEGLI OROLOGI TASCABILI GUARNITI DI PERLE FINI, DI PIETRE PREZIOSE (GEMME) ECC.				
Totale	—	—	**0,12**	**327**
N			*1*	
di cui esp. temp.	—	—	*0,12*	*327*
N			*1*	
Germania (Rep. fed.)	—	—	0,12	327
N			*1*	
6376 ALTRE SVEGLIE, PESANTI, COMPRESA LA CASSA, 1 KG O MENO, — in cassa di metalli preziosi				
Totale	—	—	—	—
6377 — in cassa di altra specie: comuni				
Totale	**2 221,11**	**577 474**	**659,17**	**141 049**
N	*709 660*		*152 689*	
di cui imp. o esp. temp.	*10,15*	*4 397*	*0,20*	*131*
N	*9 785*		*59*	
di cui reimp. o riesp.	*0,92*	*133*	*17,67*	*9 522*
N	*209*		*13 410*	
Austria	—	—	1,49	381
N			*282*	
Belgio-Lussemburgo	—	—	14,14	3 751
N			*3 290*	
Cecoslovacchia	—	—	0,01	20
N			*1*	
Danimarca	—	—	6,54	1 434
N			*1 349*	
Finlandia	—	—	10,29	2 070
N			*2 472*	
Francia	11,83	2 286	27,08	6 143
N	*2 604*		*6 934*	
Germania (Rep. fed.)	2 193,26	569 683	23,40	11 585
N	*703 304*		*14 581*	
Grecia	—	—	6,71	1 319
N			*1 800*	
Jugoslavia	—	—	0,02	50
N			*2*	
Norvegia	—	—	6,76	1 436
N			*1 160*	
Paesi Bassi	—	—	15,84	3 002
N			*2 999*	
Portogallo	—	—	0,02	15
N			*2*	
Regno Unito	10,92	2 214	39,48	9 501
N	*2 452*		*7 707*	
Spagna	—	—	0,50	202
N			*120*	
Svezia	—	—	9,63	2 752
N			*2 114*	
Svizzera	2,10	2 069	57,09	10 959
N	*800*		*13 365*	
Turchia	—	—	0,33	141
N			*70*	
Aden	—	—	0,87	163
N			*237*	
Arabia Saudita	—	—	0,42	96
N			*83*	
Birmania	—	—	1,23	212
N			*259*	
Ceylon	—	—	87,76	12 050
N			*15 080*	
Cipro	—	—	17,93	2 610
N			*3 988*	
Corea (Repubblica)	—	—	44,75	7 032
N			*8 856*	
Giappone	—	—	0,04	7
N			*4*	
Hong Kong	—	—	2,14	450
N			*600*	
India	—	—	26,95	5 425
N			*7 448*	
Irak	—	—	2,27	550
N			*632*	
Kuwait	—	—	0,04	20
N			*4*	
Libano	—	—	2,28	450
N			*646*	
Pakistan	—	—	8,97	1 727
N			*1 741*	
RAU-Siria	—	—	3,16	539
N			*480*	
Thailandia	—	—	0,32	64
N			*78*	
Algeria	—	—	10,63	2 324
N			*2 707*	
Angola	—	—	3,38	843
N			*878*	
Camerun britannico	—	—	0,67	124
N			*155*	
Chenia	—	—	0,36	110
N			*90*	
Congo belga	—	—	0,11	36
N			*13*	

Quantità in quintali (salvo diversa indicazione) e valore in migliaia di lire

MERCI E PAESI	Importazioni		Esportazioni	
	Quantità	Valore	Quantità	Valore
Etiopia-Eritrea (Fed.)	—	—	22,92	852
N			*1 029*	
Ghana (Costa d'Oro)	—	—	0,59	151
N			*148*	
Libia	—	—	2,29	465
N			*495*	
Madagascar	—	—	3,45	570
N			*1 000*	
Marocco	—	—	3,83	912
N			*1 072*	
Mozambico	—	—	1,70	372
N			*300*	
Nigeria	—	—	0,10	40
N			*20*	
Rhodesia e Nyassaland	—	—	2,22	633
N			*656*	
Somalia (Amm. ital.)	—	—	4,20	1 377
N			*1 450*	
Tanganica	—	—	2,32	432
N			*544*	
Tunisia	—	—	18,38	3 767
N			*4 339*	
Unione del Sud Africa	—	—	16,71	1 918
N			*2 478*	
Altre dip. brit. Africa occ.	—	—	1,45	269
N			*102*	
Altre dip. brit. Africa or.	—	—	2,64	584
N			*646*	
Dip. franc. Africa occ.	—	—	0,59	113
N			*177*	
Brasile	—	—	61,26	18 028
N			*16 192*	
Canadà	—	—	6,14	1 204
N			*925*	
Cile	—	—	11,02	2 581
N			*3 050*	
Ecuador	—	—	5,64	1 920
N			*1 766*	
Guatemala	—	—	6,12	1 180
N			*1 060*	
Honduras (Repubblica)	—	—	0,64	136
N			*165*	
Messico	—	—	8,00	2 141
N			*2 091*	
Perù	—	—	7,93	1 758
N			*1 997*	
Salvador	—	—	2,38	746
N			*600*	
Stati Uniti	3,00	1 222	3,57	1 257
N	*500*		*1 243*	
Surinan	—	—	0,33	111
N			*90*	
Venezuela	—	—	3,60	1 328
N			*1 100*	
Dip. franc. Am. sett. centr.	—	—	3,41	867
N			*676*	
Australia	—	—	9,82	2 873
N			*2 040*	
Nuova Zelanda	—	—	11,71	2 821
N			*2 991*	
Provv. navi aerei esteri	—	—	0,60	50
N			*20*	
6378 — idem: fini				
Totale	**196,55**	**162 714**	**1,75**	**1 328**
N	*47 123*		*470*	
di cui reimp.	*0,01*	*12*	—	—
N	*3*			
Belgio-Lussemburgo	—	—	0,20	144
N			*50*	
Francia	0,15	383	—	—
N	*18*			
Germania (Rep. fed.)	178,23	124 399	—	—
N	*40 726*			
Jugoslavia	—	—	0,22	448
N			*160*	
Paesi Bassi	—	—	0,26	157
N			*50*	
Svezia	—	—	0,18	91
N			*48*	
Svizzera	18,17	37 932	—	—
N	*6 379*			
Somalia (Amm. ital.)	—	—	0,29	139
N			*38*	
Brasile	—	—	0,51	262
N			*100*	
Ecuador	—	—	0,09	87
N			*24*	
6379 ALTRE PENDOLE, OROLOGI DA TAVOLO E SIMILI PESANTI, COMPRESA LA CASSA, 1 Kg O MENO — in cassa di metalli preziosi				
Totale	—	—	—	—
6380 — in cassa di altra specie				
Totale	**459,75**	**126 258**	**5,44**	**2 195**
N	*281 188*		*929*	
di cui imp. o esp. temp.	*14,93*	*5 736*	*0,97*	*541*
N	*13 550*		*212*	
di cui reimp.	*0,68*	*452*	—	—
N	*196*			
Belgio-Lussemburgo	—	—	0,42	42
N			*32*	
Danimarca	—	—	0,03	7
N			*2*	
Francia	4,96	3 336	—	—
N	*1 223*			
Germania (Rep. fed.)	443,36	110 758	0,87	422
N	*277 332*		*197*	
Grecia	—	—	0,01	30
N			*1*	
Paesi Bassi	0,49	636	0,18	11
N	*36*		*11*	
Regno Unito	0,35	395	0,18	42
N	*53*		*50*	
Spagna	(*a*) 4,05	697	—	—
N	*1 000*			
Svezia	—	—	0,10	15
N			*5*	
Svizzera	6,54	10 436	0,05	12
N	*1 544*		*3*	
Giordania	—	—	0,05	13
N			*10*	
India	—	—	0,11	30
N			*1*	
Algeria	—	—	0,03	13
N			*2*	
Congo belga	—	—	0,10	20
N			*20*	
Libia	—	—	0,10	188
N			*150*	
Madagascar	—	—	0,59	135
N			*40*	
Somalia (Amm. ital.)	—	—	0,20	31
N			*30*	
Sudan	—	—	0,05	10
N			*10*	
Unione del Sud Africa	—	—	0,80	217
N			*238*	
Dip. franc. Africa occ.	—	—	0,25	75
N			*50*	
Canadà	—	—	..	182
N			*2*	
Stati Uniti	—	—	0,20	159
N			*26*	
Dip. oland. Am. centr.	—	—	0,78	431
N			*2*	
Australia	—	—	0,30	66
N			*46*	
Provv. navi aerei esteri	—	—	0,04	44
N			*1*	
6381 ALTRE SVEGLIE, PENDOLE, ECC., PESANTI, COMPRESA LA CASSA, PIÙ DI 1 Kg				
Totale	**399,84**	**87 480**	**3,41**	**2 274**
N	*20 018*		*229*	
Belgio-Lussemburgo	—	—	0,10	15
N			*1*	

(*a*) Dato confermato.

segue Tav. 11 — Cap. 91

Quantità in quintali (salvo diversa indicazione) e valore in migliaia di lire

MERCI E PAESI	Importazioni		Esportazioni	
	Quantità	Valore	Quantità	Valore
Francia	1,65	1 317	—	—
N	*70*			
Germania (Rep. fed.)	383,60	77 227	0,65	185
N	*19 514*		*65*	
Grecia	—	—	0,46	345
N			*25*	
Jugoslavia	—	—	0,02	50
N			*2*	
Paesi Bassi	0,20	140	—	—
N	*5*			
Portogallo	—	—	0,13	18
N			*10*	
Regno Unito	7,01	3 364	—	—
N	*222*			
Svizzera	7,38	5 432	—	—
N	*207*			
Libano	—	—	0,25	43
N			*12*	
Libia	—	—	1,00	1 280
N			*80*	
Tunisia	—	—	0,38	88
N			*19*	
Stati Uniti	—	—	0,38	208
N			*13*	
Provv. navi aerei esteri	—	—	0,04	42
N			*2*	

6382 ALTRI OROLOGI, ECC. DI ALTRA SPECIE — elettrici: indipendenti e orologi direttori (madri)

Totale	**404,52**	**159 143**	**99,64**	**56 523**
N	*34 760*		*1 638*	
di cui imp. temp.	*0,32*	*196*	—	—
N	*4*			
di cui reimp. o riesp.	*0,37*	*146*	*0,37*	*298*
N	*2*		*9*	
Austria	—	—	6,69	3 733
N			*77*	
Belgio-Lussemburgo	0,30	279	0,32	167
N	*7*		*2*	
Danimarca	0,02	14	4,58	2 803
N	*2*		*87*	
Finlandia	—	—	1,57	1 312
N			*27*	
Francia	70,27	43 439	22,43	11 090
N	*9 643*		*443*	
Germania (Rep. fed.)	287,44	77 413	11,33	6 974
N	*20 887*		*194*	
Grecia	—	—	1,09	964
N			*25*	
Malta	—	—	0,15	190
N			*3*	
Norvegia	—	—	1,35	1 147
N			*31*	
Paesi Bassi	0,96	421	3,33	1 769
N	*91*		*52*	
Portogallo	—	—	2,49	1 007
N			*14*	
Regno Unito	7,17	2 546	17,98	8 934
N	*417*		*264*	
Spagna	—	—	0,57	339
N			*3*	
Svezia	0,41	244	1,96	1 559
N	*8*		*48*	
Svizzera	35,08	29 656	9,45	5 022
N	*2 679*		*86*	
Turchia	—	—	0,78	399
N			*8*	
Arabia Saudita	—	—	0,17	152
N			*1*	
Birmania	—	—	1,45	629
N			*6*	
Cipro	—	—	0,31	160
N			*1*	
Giordania	—	—	0,12	156
N			*3*	
India	—	—	1,16	410
N			*4*	
Kuwait	—	—	0,16	105
N			*9*	
Thailandia	—	—	1,10	110
N			*3*	
Algeria	—	—	0,11	62
N			*1*	
Cheni a	—	—	0,24	215
N			*5*	
Libia	—	—	0,21	210
N			*3*	
Somalia (Amm. ital.)	—	—	0,65	253
N			*4*	
Unione del Sud Africa	—	—	0,14	123
N			*2*	
Argentina	—	—	2,44	1 006
N			*50*	
Brasile	—	—	0,44	295
N			*4*	
Canadà	—	—	0,04	64
N			*1*	
Ecuador	—	—	1,18	2 440
N			*24*	
Messico	—	—	0,18	74
N			*4*	
Panama	—	—	0,18	86
N			*50*	
Perù	—	—	0,10	194
N			*2*	
Stati Uniti	2,87	5 131	1,80	1 242
N	*1 026*		*62*	
Venezuela	—	—	0,04	33
N			*1*	
Dip. brit. Am. sett. centr.	—	—	0,42	351
N			*13*	
Australia	—	—	0,91	731
N			*20*	
Punti e depositi franchi	—	—	0,02	13
N			*1*	

6383 — idem: comandati (secondari)

Totale	**59,75**	**21 898**	**3,77**	**1 514**
N	*4 058*		*64*	
Austria	—	—	1,02	314
N			*17*	
Germania (Rep. fed.)	44,36	17 312	0,03	104
N	*2 635*		*1*	
Portogallo	—	—	0,15	94
N			*2*	
Regno Unito	0,58	350	0,12	128
N	*25*		*2*	
Spagna	—	—	0,34	263
N			*5*	
Svezia	4,40	1 437	—	—
N	*1 097*			
Svizzera	10,41	2 799	1,88	547
N	*301*		*18*	
RAU-Egitto	—	—	0,10	50
N			*17*	
Canadà	—	—	0,13	14
N			*2*	

6384 — non elettrici: regolatori astronomici e pendole da osservatorio

Totale	**0,38**	**128**	**0,01**	**227**
N	*1*		*2*	
di cui riesp.	—	—	*0,01*	*172*
N			*1*	
Svizzera	0,38	128	0,01	172
N	*1*		*1*	
Argentina	—	—	..	55
N			*1*	

6385 — idem: cronometri e contatori, da marina

Totale	**3,65**	**7 085**	..	**10**
N	*122*		*1*	
Francia	0,40	150	—	—
N	*8*			

Quantità in quintali (salvo diversa indicazione) e valore in migliaia di lire

MERCI E PAESI	Importazioni		Esportazioni	
	Quantità	Valore	Quantità	Valore
Germania (Rep. fed.)	2,25	2 946	—	—
N	*41*			
Regno Unito	0,37	941	—	—
N	*8*			
Svizzera	0,57	2 931	—	—
N	*63*			
Stati Uniti	0,06	117	—	—
N	*2*			
Provv. navi aerei esteri	—	—	..	10
N			*1*	
6386 — idem: orologi da edifici				
Totale	**2,07**	**1 019**	**2,50**	**500**
N	*30*		*51*	
Belgio-Lussemburgo	—	—	0,80	350
N			*50*	
Germania (Rep. fed.)	2,07	1 019	—	—
N	*30*			
Uganda	—	—	1,70	150
N			*1*	
6387 — idem: non nominati				
Totale	**1 876,47**	**378 657**	**12,09**	**3 505**
N	*195 557*		*1 922*	
di cui imp. o esp. temp.	*0,51*	*1 697*	*1,04*	*448*
N	*211*		*71*	
di cui reimp.	*2,06*	*976*	—	—
N	*130*			
Austria	—	—	0,25	180
N			*83*	
Belgio-Lussemburgo	—	—	5,06	1 425
N			*1 544*	
Danimarca	—	—	0,03	116
N			*3*	
Francia	2,85	2 603	0,01	30
N	*108*		*4*	
Germania (Rep. fed.)	1 816,60	322 625	0,60	343
N	*191 744*		*62*	
Norvegia	—	—	0,23	70
N			*41*	
Paesi Bassi	11,94	7 927	0,86	171
N	*419*		*20*	
Regno Unito	0,44	339	—	—
N	*18*			
Svezia	3,76	2 636	—	—
N	*126*			
Svizzera	38,18	41 764	0,44	105
N	*2 921*		*9*	
India	—	—	0,29	98
N			*60*	
Libano	—	—	0,12	55
N			*2*	
Pakistan	—	—	0,14	10
N			*10*	
Libia	—	—	0,04	34
N			*18*	
Sudan	—	—	..	5
N			*1*	
Uganda	—	—	0,10	25
N			*1*	
Unione del Sud Africa	—	—	2,20	374
N			*20*	
Argentina	—	—	0,24	57
N			*5*	
Canadà	2,63	656	0,28	120
N	*216*		*1*	
Stati Uniti	0,07	107	1,07	241
N	*5*		*27*	
Venezuela	—	—	0,11	13
N			*10*	
Provv. navi aerei esteri	—	—	0,02	33
N			*1*	

MERCI E PAESI	Importazioni		Esportazioni	
	Quantità	Valore	Quantità	Valore
91.05				
6388 APPARECCHI DI CONTROLLO E CONTATORI DI TEMPO A MOVIMENTO DI OROLOGERIA O A MOTORE SINCRONO — con quadrante				
Totale	**178,07**	**92 355**	**47,19**	**19 045**
N	*15 489*		*1 852*	
di cui imp. o esp. temp.	*0,50*	*2 318*	*0,09*	*60*
N	*73*		*4*	
di cui reimp. o riesp.	*0,37*	*346*	*0,25*	*45*
N	*5*		*1*	
Austria	—	—	11,41	3 720
N			*46*	
Belgio-Lussemburgo	0,03	134	2,82	885
N	*1*		*856*	
Francia	19,63	6 951	—	—
N	*165*			
Germania (Rep. fed.)	104,73	42 212	0,03	59
N	*6 789*		*1*	
Grecia	—	—	0,07	160
N			*40*	
Jugoslavia	0,28	75	0,64	447
N	*1*		*5*	
Norvegia	0,04	38	5,49	2 000
N	*1*		*31*	
Paesi Bassi	2,89	1 523	—	—
N	*26*			
Portogallo	—	—	5,38	2 090
N			*129*	
Regno Unito	3,01	4 949	—	—
N	*425*			
Spagna	—	—	0,29	126
N			*1*	
Svezia	2,26	2 404	—	—
N	*47*			
Svizzera	17,32	12 824	1,76	505
N	*3 452*		*554*	
Turchia	—	—	0,34	146
N			*1*	
India	—	—	14,05	6 507
N			*88*	
RAU-Siria	—	—	0,15	25
N			*1*	
Dip. portoghesi in Asia	—	—	0,32	145
N			*1*	
Angola	—	—	0,22	51
N			*50*	
Congo belga	—	—	0,25	45
N			*1*	
Etiopia-Eritrea (Fed.)	—	—	0,17	125
N			*1*	
Unione del Sud Africa	—	—	0,13	413
N			*12*	
Canadà	0,08	125	—	—
N	*1*			
Ecuador	—	—	0,48	372
N			*2*	
Perù	—	—	0,04	85
N			*20*	
Stati Uniti	27,80	21 120	—	—
N	*4 581*			
Uruguay	—	—	3,15	1 139
N			*12*	
6389 — altri				
Totale	**185,82**	**87 378**	**13,94**	**6 842**
N	*10 254*		*2 474*	
di cui imp. o esp. temp.	*0,01*	*19*	*0,11*	*88*
N	*1*		*11*	
di cui reimp. o riesp.	*0,03*	*50*	*0,92*	*130*
N	*1*		*2*	
Austria	1,34	1 111	0,03	50
N	*101*		*1*	
Belgio-Lussemburgo	—	—	0,06	102
N			*3*	
Danimarca	—	—	0,03	72
N			*1*	
Francia	8,68	3 804	1,55	1 123
N	*57*		*318*	

segue Tav. 11 — Cap. 91

Quantità in quintali (salvo diversa indicazione) e valore in migliaia di lire

MERCI E PAESI	Importazioni Quantità	Importazioni Valore	Esportazioni Quantità	Esportazioni Valore
Germania (Rep. fed.)	156,83	66 256	0,30	300
N	*8 253*		*14*	
Grecia	—	—	0,70	463
N			*46*	
Jugoslavia	0,08	100	0,21	386
N	*10*		*9*	
Norvegia	—	—	6,18	2 042
N			*2 001*	
Paesi Bassi	4,15	946	0,16	155
N	*3*		*5*	
Regno Unito	2,50	2 683	—	—
N	*222*			
Spagna	—	—	0,13	27
N			*1*	
Svezia	0,15	1 163	—	—
N	*4*			
Svizzera	7,32	7 258	3,02	698
N	*1 455*		*16*	
Turchia	—	—	0,01	12
N			*1*	
Iran	—	—	0,05	271
N			*1*	
Libia	—	—	0,59	323
N			*4*	
Marocco	—	—	0,05	144
N			*12*	
Mozambico	—	—	0,02	52
N			*2*	
Somalia (Amm. ital.)	—	—	0,72	410
N			*30*	
Argentina	—	—	0,12	186
N			*8*	
Canadà	0,13	364	—	—
N	*3*			
Costarica	—	—	0,01	26
N			*1*	
Stati Uniti	4,64	3 693	—	—
N	*146*			

91.06

6390 APPARECCHI MUNITI DI UN MOVIMENTO DI OROLOGERIA O DI UN MOTORE SINCRONO, CHE PERMETTONO LO SCATTO DI UN MECCANISMO A TEMPO STABILITO

Totale	**920,09**	**564 704**	**18,18**	**11 577**
di cui imp. o esp. temp.	*134,57*	*100 123*	*1,77*	*1 187*
di cui reimp. o riesp.	*1,22*	*771*	*0,07*	*57*
Austria	6,90	3 502	0,16	68
Belgio-Lussemburgo	—	—	0,55	452
Danimarca	3,60	2 774	—	—
Francia	322,20	205 205	10,24	7 308
Germania (Rep. fed.)	364,05	186 279	0,95	512
Grecia	—	—	0,07	128
Jugoslavia	—	—	0,06	138
Norvegia	—	—	0,90	270
Paesi Bassi	2,19	1 789	0,25	210
Portogallo	—	—	0,18	134
Regno Unito	24,54	15 665	0,92	750
Svizzera	108,55	62 625	2,22	968
Algeria	—	—	1,52	380
Congo belga	—	—	0,07	90
Libia	—	—	0,01	6
Cile	—	—	0,06	38
Stati Uniti	88,06	86 865	0,02	125

91.07

6391 MOVIMENTI FINITI PER OROLOGI TASCABILI

Totale	**1,71**	**22 081**	**0,06**	**518**
N	*11 416*		*3 000*	
Francia	0,44	8 889	—	—
N	*3 604*			
Germania (Rep. fed.)	0,96	2 692	—	—
N	*5 151*			
Irlanda	—	—	0,06	518
N			*3 000*	
Svizzera	0,31	10 500	—	—
N	*2 661*			

MERCI E PAESI	Importazioni Quantità	Importazioni Valore	Esportazioni Quantità	Esportazioni Valore
91.08				
6392 ALTRI MOVIMENTI FINITI DI OROLOGERIA — per cronometri da marina				
Totale	**0,44**	**825**	**0,04**	**118**
N	*206*		*8*	
Regno Unito	0,42	402	—	—
N	*200*			
Svizzera	0,02	423	—	—
N	*6*			
Stati Uniti	—	—	0,03	100
N			*6*	
Provv. navi aerei esteri	—	—	0,01	18
N			*2*	
6393 — per orologi della voce n. 91.03				
Totale	**1,13**	**1 636**	—	—
N	*746*			
di cui imp. temp.	*0,20*	*396*	—	—
N	*200*			
Svizzera	1,13	1 636	—	—
N	*746*			
6394 — per orologi da edifici, diversi da quelli elettrici				
Totale	**7,51**	**3 556**	**4,50**	**838**
Francia	—	—	0,36	152
Svizzera	2,44	450	—	—
Libano	—	—	3,30	553
Libia	—	—	0,84	133
Stati Uniti	5,07	3 106	—	—
6395 — di altra specie				
Totale	**499,98**	**184 770**	**5,11**	**4 057**
di cui imp. o esp. temp.	*0,37*	*582*	*0,63*	*325*
di cui reimp.	*1,30*	*589*	—	—
Danimarca	0,23	207	—	—
Francia	5,95	1 834	0,90	1 689
Germania (Rep. fed.)	464,85	133 960	0,63	600
Grecia	—	—	0,02	17
Jugoslavia	1,01	831	—	—
Paesi Bassi	0,21	144	—	—
Regno Unito	0,40	561	0,01	16
Svizzera	25,83	45 231	0,41	716
Angola	—	—	0,01	21
Argentina	—	—	0,10	151
Messico	—	—	2,92	798
Stati Uniti	1,50	2 002	0,11	49
91.09				
6396 CASSE PER OROLOGI DELLA VOCE N. 91.01 E LORO PARTI — d'oro e di platino				
Totale	**0,18**	**16 248**	**0,23**	**25 621**
di cui imp. temp.	*0,18*	*15 748*	—	—
Francia	..	81	—	—
Germania (Rep. fed.)	..	53	0,09	12 677
Regno Unito	—	—	0,06	4 561
Svizzera	0,17	15 509	0,08	8 383
Stati Uniti	0,01	605	—	—
6397 — d'argento				
Totale	—	—	—	—

Quantità in quintali (salvo diversa indicazione) e valore in migliaia di lire

MERCI E PAESI	Importazioni		Esportazioni	
	Quantità	Valore	Quantità	Valore
6398 — di metalli comuni, anche placcati ecc.				
Totale	**1,18**	**4 433**	**12,52**	**21 044**
di cui esp. temp.	—	—	*0,15*	*119*
di cui riesp.	—	—	*0,08*	*145*
Austria	—	—	0,65	1 172
Belgio-Lussemburgo	—	—	0,11	344
Francia	0,13	184	0,12	244
Germania (Rep. fed.)	0,51	1 646	0,32	1 146
Grecia	—	—	0,16	265
Paesi Bassi	—	—	0,43	1 101
Portogallo	—	—	0,01	17
Regno Unito	—	—	0,42	1 157
Svezia	—	—	0,23	262
Svizzera	0,54	2 603	4,61	8 472
Pakistan	—	—	0,02	58
Marocco	—	—	3,85	3 689
Argentina	—	—	0,08	206
Stati Uniti	—	—	0,11	158
Venezuela	—	—	0,61	1 853
Paese non accertato	—	—	0,78	892
Provv. navi aerei esteri	—	—	0,01	8
91.10				
6399 CASSE, GABBIE E SIMILI, PER APPARECCHI DI OROLOGERIA E LORO PARTI — di metalli preziosi				
Totale	—	—	**0,10**	**1 012**
Regno Unito	—	—	0,09	251
Svizzera	—	—	0,01	761
6400 — di legno				
Totale	**0,27**	**73**	**0,27**	**137**
di cui reimp.	*0,07*	*43*	—	—
Francia	0,15	12	—	—
Germania (Jp. fed.)	0,12	61	—	—
Grecia	—	—	0,22	66
Svizzera	—	—	0,05	71
6401 — di altre materie				
Totale	**105,00**	**16 122**	**4,45**	**1 543**
Austria	—	—	0,04	36
Francia	2,80	415	—	—
Germania (Rep. fed.)	101,05	15 232	0,11	13
Paesi Bassi	—	—	0,07	22
Svizzera	0,08	167	0,32	285
Messico	—	—	3,83	1 152
Stati Uniti	1,07	308	0,08	35
91.11				
6402 ALTRE FORNITURE DI OROLOGERIA — platine				
Totale	**4,00**	**12 244**	**13,54**	**6 236**
di cui riesp.	—	—	*3,04*	*1 294*
Francia	3,40	9 400	0,07	66
Germania (Rep. fed.)	0,60	2 844	0,06	1 332
Paesi Bassi	—	—	0,49	298
Svezia	—	—	3,24	1 364
Svizzera	—	—	0,38	172
Etiopia-Eritrea (Fed.)	—	—	0,58	345
Nigeria	—	—	0,66	194
Rhodesia e Nyassaland	—	—	3,28	1 013
Stati Uniti	—	—	4,78	1 452
6403 — molle: aventi una larghezza superiore a 3 mm				
Totale	**136,41**	**15 070**	**1,91**	**9 693**
Francia	87,78	9 413	—	—
Germania (Rep. fed.)	4,34	347	0,45	4 001
Svizzera	44,29	5 310	—	—
Stati Uniti	—	—	1,46	5 692

MERCI E PAESI	Importazioni		Esportazioni	
	Quantità	Valore	Quantità	Valore
6404 — idem: aventi una larghezza fino a 3 mm				
Totale	**44,72**	**89 271**	**0,60**	**3 311**
Francia	8,16	14 364	—	—
Germania (Rep. fed.)	10,61	22 466	—	—
Svizzera	25,95	52 441	—	—
Etiopia-Eritrea (Fed.)	—	—	0,02	12
Stati Uniti	—	—	0,58	3 299
6405 — pietre preziose o semipreziose, tagliate o lavorate in altro modo: non montate nè incastonate				
Totale	**0,20**	**374**	**0,34**	**7 227**
Belgio-Lussemburgo	—	—	0,15	118
Svizzera	0,20	374	0,10	2 820
Giappone	—	—	—	4 226
Iran	—	—	0,09	63
6406 — idem: altre				
Totale	**0,21**	**561**	**0,01**	**1 739**
di cui reimp. o riesp.	*0,14*	*300*	*0,01*	*725*
Germania (Rep. fed.)	0,21	561	0,01	725
Giappone	—	—	..	515
Stati Uniti	—	—	..	499
6407 — pietre sintetiche o ricostituite, tagliate o lavorate in altro modo: non montate nè incastonate				
Totale	..	**885**	**8,47**	**1 744 533**
di cui riesp.	—	—	*5,13*	*327 398*
Austria	—	—	..	1 088
Francia	..	631	0,35	133 926
Germania (Rep. fed.)	..	254	1,33	391 825
Regno Unito	—	—	0,24	52 863
Svizzera	—	—	5,80	692 552
URSS	—	—	..	1 169
Cina continentale	—	—	0,05	48 250
Giappone	—	—	0,02	73 319
Ghana (Costa d'Oro)	—	—	..	690
Marocco	—	—	..	4 959
Messico	—	—	..	90
Stati Uniti	—	—	0,67	340 537
Venezuela	—	—	..	46
Australia	—	—	0,01	3 219
6408 — idem: altre				
Totale	..	**253**	**0,02**	**37 927**
Francia	—	—	0,02	13 510
Germania (Rep. fed.)	—	—	..	3 518
Svizzera	..	253	..	3 545
Cina continentale	—	—	..	320
Giappone	—	—	..	17 034
6409 — movimenti grezzi e semifiniti				
Totale	**1,88**	**2 018**	**9,21**	**7 007**
di cui esp. temp.	—	—	*0,15*	*508*
Francia	0,35	217	—	—
Germania (Rep. fed.)	1,38	1 657	—	—
Paesi Bassi	—	—	..	105
Portogallo	—	—	0,40	344
Regno Unito	—	—	0,02	235
Svizzera	—	—	0,16	512
India	—	—	4,87	2 105
Canadà	—	—	3,76	3 706
Stati Uniti	0,15	144	—	—
6410 — campanelli, campanelle, ecc.				
Totale	—	—	—	—

segue Tav. 11 — Cap. 91, 92

Quantità in quintali (salvo diversa indicazione) e valore in migliaia di lire

MERCI E PAESI	Importazioni		Esportazioni	
	Quantità	Valore	Quantità	Valore
6411 — non nominate				
Totale	**88,29**	**254 710**	**8,37**	**60 409**
di cui imp. o esp. temp.	*0,03*	*1 916*	*0,02*	*25*
di cui reimp. o riesp.	*0,02*	*25*	..	*704*
Austria	—	—	0,14	204
Belgio-Lussemburgo	—	—	0,03	59
Francia	8,04	63 118	0,04	227
Germania (Rep. fed.)	45,93	35 292	0,90	24 076
Grecia	—	—	0,11	170
Irlanda	—	—	0,33	4 206
Jugoslavia	0,02	594	—	—
Norvegia	0,03	34	—	—
Paesi Bassi	0,02	18	..	35
Portogallo	—	—	0,16	216
Regno Unito	0,10	262	1,65	2 026
Svezia	0,03	494	—	—
Svizzera, ,	33,71	154 065	3,36	17 299
Giappone	0,15	150	—	—
India	—	—	0,26	6 123
Iran	—	—	0,01	81
Pakistan	—	—	0,15	1 978
RAU-Siria	—	—	0,02	388
Etiopia-Eritrea (Fed.)	—	—	..	49
Libia	—	—	0,03	215
Marocco	—	—	0,01	303
Tunisia	—	—	0,06	49
Unione del Sud Africa	—	—	0,18	358
Argentina	—	—	0,44	674
Canadà	—	—	0,06	70
Stati Uniti	0,26	683	0,30	1 322
Uruguay	—	—	0,08	71
Nuova Zelanda	—	—	0,05	50
Paese non accertato	—	—	..	160

CAPITOLO 92

Strumenti musicali, apparecchi per la registrazione e la riproduzione del suono; loro parti ed accessori

92.01

6412 PIANOFORTI — verticali

Totale	**1 831,62**	**189 461**	**82,25**	**10 384**
N	*954*		*49*	
Austria	101,10	10 430	—	—
N	*56*			
Belgio-Lussemburgo	2,00	100	—	—
N	*1*			
Cecoslovacchia	514,35	48 256	—	—
N	*246*			
Danimarca	5,96	884	—	—
N	*3*			
Francia	10,30	1 368	—	—
N	*6*			
Germania (Rep. fed.)	496,28	62 337	2,50	220
N	*244*		*1*	
Germania (Rep. dem.)	360,79	41 303	—	—
N	*204*			
Jugoslavia	—	—	17,60	893
N			*9*	
Paesi Bassi	27,70	3 346	—	—
N	*16*			
Regno Unito	269,28	18 587	—	—
N	*157*			
Svezia	6,50	785	—	—
N	*2*			
Svizzera	—	—	1,95	260
N			*2*	
Ungheria	35,56	1 985	—	—
N	*18*			
Irak	—	—	2,40	150
N			*1*	
Iran	—	—	3,80	401
N			*2*	
Israele	—	—	5,20	961
N			*2*	
Malesia (Federazione)	—	—	4,80	968
N			*3*	
Somalia (Amm. ital.)	—	—	1,90	380
N			*1*	
Colombia	—	—	1,50	526
N			*1*	
Ecuador	—	—	1,70	451
N			*1*	
Stati Uniti	1,80	80	17,00	2 205
N	*1*		*14*	
Venezuela	—	—	16,00	2 196
N			*9*	
Australia	—	—	2,00	180
N			*1*	
Nuova Zelanda	—	—	3,90	593
N			*2*	

6413 — orizzontali

Totale	**981,42**	**202 765**	**71,80**	**11 901**
N	*374*		*26*	
di cui esp. temp.	—	—	*13,80*	*1 900*
N			*4*	
di cui reimp.	*2,60*	*300*	—	—
N	*1*			
Austria	42,80	5 957	4,95	450
N	*17*		*1*	
Cecoslovacchia	177,46	23 442	—	—
N	*76*			
Francia	4,45	981	8,10	1 230
N	*2*		*2*	
Germania (Rep. fed.)	444,85	138 192	11,95	2 108
N	*163*		*4*	
Germania (Rep. dem.)	144,32	24 378	—	—
N	*57*			
Jugoslavia	—	—	4,25	850
N			*2*	
Paesi Bassi	2,50	523	—	—
N	*1*			
Regno Unito	161,54	9 112	—	—
N	*57*			
Svizzera	—	—	11,45	1 100
N			*3*	
Turchia	—	—	6,00	744
N			*3*	
Arabia Saudita	—	—	5,90	1 102
N			*2*	
Hong Kong	—	—	2,80	300
N			*2*	
Malesia (Federazione)	—	—	4,80	1 001
N			*3*	
Stati Uniti	3,50	180	9,70	2 719
N	*1*		*3*	
Nuova Zelanda	—	—	1,90	297
N			*1*	

6414 — automatici

Totale	—	—	—	—

6415 CLAVICEMBALI ED ALTRI STRUMENTI A CORDA CON TASTIERA

Totale	**2,57**	**1 719**	**2,96**	**822**
N	*4*		*12*	
Austria	—	—	0,43	190
N			*2*	
Germania (Rep. fed.)	2,47	1 572	—	—
N	*3*			
Svizzera	—	—	1,91	519
N			*5*	
Giordania	—	—	0,13	44
N			*1*	
Stati Uniti	0,10	147	0,49	69
N	*1*		*4*	

Quantità in quintali (salvo diversa indicazione) e valore in migliaia di lire

MERCI E PAESI	Importazioni		Esportazioni	
	Quantità	Valore	Quantità	Valore
6416 ARPE (DIVERSE DALLE ARPE EOLIE)				
Totale	**0,30**	**297**	**2,40**	**7 161**
N	*1*		*7*	
di cui reimp. o riesp.	*0,30*	297	*0,50*	*148*
N	*1*		*1*	
Austria	—	—	0,40	993
N			*1*	
Francia	—	—	0,40	993
N			*1*	
Germania (Rep. fed.)	—	—	0,80	1 750
N			*2*	
Romania	—	—	0,80	3 425
N			*3*	
Stati Uniti	0,30	297	—	—
N	*1*			
92.02				
6417 ALTRI STRUMENTI MUSICALI A CORDA — ad arco: violini e viole				
Totale	**1,86**	**1 157**	**13,23**	**19 960**
N	*161*		*450*	
di cui imp. o esp. temp.	*0,03*	*200*	*0,02*	*186*
N	*1*		*1*	
di cui riesp.	—	—	*0,03*	*200*
N			*1*	
Austria	—	—	0,27	63
N			*2*	
Danimarca	—	—	0,69	1 901
N			*26*	
Francia	0,26	313	—	—
N	*58*			
Germania (Rep. fed.)	1,29	560	3,97	1 413
N	*96*		*164*	
Norvegia	—	—	0,28	32
N			*6*	
Regno Unito	—	—	0,06	185
N			*4*	
Svezia	—	—	0,29	194
N			*10*	
Svizzera	—	—	0,30	368
N			*5*	
Ungheria	0,28	84	—	—
N	*6*			
Arabia Saudita	—	—	0,03	163
N			*2*	
Giappone	—	—	0,61	3 553
N			*40*	
Libano	—	—	0,87	451
N			*40*	
Ghenia	—	—	0,07	57
N			*1*	
Libia	—	—	1,26	1 114
N			*25*	
Rhodesia e Nyassaland	—	—	0,04	45
N			*2*	
Canadà	—	—	0,02	38
N			*1*	
Stati Uniti	0,03	200	4,46	10 363
N	*1*		*121*	
Australia	—	—	0,01	20
N			*1*	
6418 — idem: non nominati				
Totale	**49,02**	**9 903**	**52,25**	**16 959**
di cui reimp.	*0,26*	*40*	—	—
Austria	—	—	1,38	467
Belgio-Lussemburgo	—	—	5,75	1 075
Danimarca	—	—	1,51	220
Francia	0,06	50	2,76	659
Germania (Rep. fed.)	10,46	3 035	3,86	1 773
Grecia	—	—	1,04	122
Jugoslavia	11,78	1 782	0,02	9
Norvegia	—	—	0,08	208
Paesi Bassi	—	—	6,76	2 135
Svezia	—	—	2,00	350
Svizzera	—	—	0,55	191
Ceylon	—	—	0,28	36
Giappone	—	—	0,47	872
Giordania	—	—	1,50	394
Israele	—	—	9,35	2 927
Algeria	—	—	4,61	905
Libia	—	—	0,60	224
Altre dip. brit. Africa occ.	—	—	0,52	142
Dip. franc. Africa occ.	—	—	0,67	169
Canadà	—	—	0,43	82
Messico	—	—	0,84	321
Perù	—	—	0,22	191
San Domingo	—	—	0,10	25
Stati Uniti	26,72	5 036	6,83	3 412
Venezuela	—	—	0,12	50
6419 — di altra specie				
Totale	**98,64**	**51 240**	**374,97**	**114 983**
di cui riesp.	—	—	*0,14*	*36*
Austria	—	—	8,14	2 648
Belgio-Lussemburgo	0,45	119	45,55	12 368
Cecoslovacchia	4,76	645	—	—
Danimarca	—	—	8,58	2 792
Finlandia	—	—	0,89	221
Francia	—	—	19,50	4 990
Germania (Rep. fed.)	56,59	37 208	33,47	9 771
Grecia	—	—	0,48	240
Jugoslavia	28,85	7 295	0,02	15
Malta	—	—	3,25	522
Norvegia	—	—	9,03	2 947
Paesi Bassi	1,38	413	91,74	31 438
Polonia	—	—	0,05	7
Portogallo	—	—	0,49	220
Regno Unito	0,02	88	20,04	5 420
Svezia	4,37	4 044	1,97	868
Svizzera	—	—	34,79	12 049
Ungheria	1,16	159	—	—
Ceylon	—	—	2,65	1 281
Cipro	—	—	0,08	40
Giappone	—	—	3,31	1 930
Irak	—	—	0,04	15
Israele	—	—	13,90	3 375
Libano	—	—	2,87	717
Malesia (Federazione)	—	—	3,07	982
Thailandia	—	—	0,11	133
Altri paesi d'Arabia	—	—	0,40	210
Algeria	—	—	5,00	1 103
Congo belga	—	—	0,88	330
Libia	—	—	1,14	509
Marocco	—	—	0,05	15
Mozambico	—	—	0,53	206
Nigeria	—	—	0,07	10
Somalia (Amm. ital.)	—	—	0,40	151
Tunisia	—	—	1,99	972
Unione del Sud Africa	—	—	1,40	423
Dip. franc. Africa occ.	—	—	3,89	966
Argentina	—	—	1,40	428
Canadà	—	—	3,14	1 479
Messico	—	—	0,57	363
Perù	—	—	0,20	80
Salvador	—	—	0,04	127
Stati Uniti	1,06	1 269	36,75	9 313
Venezuela	—	—	3,65	907
Australia	—	—	3,08	813
Nuova Zelanda	—	—	6,35	1 561
Provv. navi aerei esteri	—	—	0,02	28
92.03				
6420 ORGANI A CANNE				
Totale	**22,38**	**2 673**	**181,91**	**37 440**
N	*2*		*165*	
Austria	3,40	559	—	—
N	*1*			
Malta	—	—	51,08	15 655
N			*1*	
Norvegia	—	—	1,20	1 021
N			*12*	

segue Tav. 11 — Cap. 92

Quantità in quintali (salvo diversa indicazione) e valore in migliaia di lire

MERCI E PAESI	Importazioni		Esportazioni	
	Quantità	Valore	Quantità	Valore
Paesi Bassi	18,98	2 114	5,20	960
N	*1*		*10*	
Regno Unito	—	—	0,26	54
N			*1*	
Svizzera	—	—	60,15	8 658
N			*3*	
India	—	—	17,34	2 853
N			*1*	
Israele	—	—	0,85	87
N			*2*	
Libano	—	—	20,25	2 940
N			*1*	
Libia	—	—	9,68	1 000
N			*1*	
Canadà	—	—	1,38	442
N			*16*	
Messico	—	—	0,99	366
N			*16*	
Stati Uniti	—	—	0,08	139
N			*1*	
Nuova Zelanda	—	—	13,45	3 265
N			*100*	
6421 ARMONIUM ED ALTRI STRUMENTI SIMILI, A TASTIERA E AD ANCE METALLICHE LIBERE — semplici				
Totale	**110,38**	**25 495**	**11 267,77**	**2 067 502**
N	*756*		*89 305*	
di cui imp. temp.	*64,27*	*18 536*	—	—
N	*709*			
di cui riesp.	—	—	*1 517,50*	*232 206*
N			*8 228*	
Austria	—	—	9,21	1 914
N			*40*	
Belgio-Lussemburgo	—	—	15,50	2 642
N			*78*	
Bulgaria	—	—	0,38	95
N			*2*	
Cecoslovacchia	18,45	2 212	—	—
N	*15*			
Danimarca	—	—	7,70	1 277
N			*31*	
Finlandia	—	—	4,08	579
N			*29*	
Francia	—	—	5,80	1 280
N			*58*	
Germania (Rep. fed.)	10,36	2 474	57,27	10 938
N	*26*		*174*	
Germania (Rep. dem.)	19,35	2 738	0,33	120
N	*21*		*2*	
Grecia	—	—	3,79	924
N			*23*	
Irlanda	—	—	2,09	450
N			*19*	
Islanda	—	—	0,09	23
N			*1*	
Jugoslavia	—	—	2,44	1 128
N			*4*	
Norvegia	—	—	7,79	1 182
N			*48*	
Paesi Bassi	—	—	33,18	6 317
N			*115*	
Portogallo	—	—	2,46	641
N			*20*	
Regno Unito	2,01	265	64,31	12 973
N	*9*		*248*	
Romania	—	—	44,88	5 954
N			*238*	
Spagna	—	—	5,76	1 147
N			*40*	
Svezia	—	—	46,39	7 932
N			*264*	
Svizzera	—	—	7,50	784
N			*23*	
Turchia	—	—	0,90	198
N			*8*	
Ungheria	—	—	0,82	258
N			*6*	
Arabia Saudita	—	—	0,16	50
N			*1*	
Cambogia, Laos e Vietnam	—	—	2,41	656
N			*20*	
Ceylon	—	—	0,72	149
N			*3*	
Cipro	—	—	2,16	368
N			*15*	
Filippine	—	—	0,41	127
N			*3*	
Giappone	—	—	1,67	361
N			*6*	
Hong Kong	—	—	14,07	3 647
N			*90*	
India	—	—	7,00	761
N			*21*	
Iran	—	—	0,66	127
N			*4*	
Israele	—	—	13,83	2 608
N			*84*	
Kuwait	—	—	0,95	276
N			*12*	
Libano	—	—	2,47	877
N			*4*	
Malesia (Federazione)	—	—	30,19	7 179
N			*257*	
Pakistan	—	—	0,13	10
N			*1*	
RAU-Siria	—	—	0,37	98
N			*2*	
Thailandia	—	—	6,60	1 511
N			*64*	
Altri paesi d'Arabia	—	—	0,11	26
N			*1*	
Angola	—	—	1,60	251
N			*5*	
Chenia	—	—	6,11	1 549
N			*5*	
Congo belga	—	—	0,85	300
N			*1*	
Ghana (Costa d'Oro)	—	—	0,10	23
N			*1*	
Libia	—	—	1,37	300
N			*6*	
Madagascar	—	—	1,51	349
N			*6*	
Mozambico	—	—	0,60	128
N			*1*	
Nigeria	—	—	1,02	228
N			*2*	
Rhodesia e Nyassaland	—	—	24,75	5 471
N			*108*	
Somalia francese	—	—	0,15	47
N			*1*	
Somalia (Amm. ital.)	—	—	1,03	268
N			*4*	
Sudan	—	—	3,65	804
N			*28*	
Tunisia	—	—	1,29	371
N			*10*	
Uganda	—	—	1,40	180
N			*2*	
Unione del Sud Africa	—	—	60,46	11 788
N			*363*	
Argentina	—	—	1,24	125
N			*4*	
Bolivia	—	—	7,10	1 991
N			*86*	
Brasile	—	—	2,32	397
N			*26*	
Canadà	59,96	17 713	2 061,09	353 897
N	*682*		*13 475*	
Cile	—	—	14,52	3 250
N			*70*	
Costarica	—	—	0,97	166
N			*8*	
Ecuador	—	—	3,79	966
N			*6*	
Guatemala	—	—	2,14	638
N			*2*	
Haiti	—	—	0,92	162
N			*2*	
Messico	—	—	8,82	2 237
N			*87*	
Nicaragua	—	—	0,80	255
N			*1*	
Perù	—	—	22,86	4 434
N			*101*	

Quantità in quintali (salvo diversa indicazione) e valore in migliaia di lire

MERCI E PAESI	Importazioni		Esportazioni	
	Quantità	Valore	Quantità	Valore
Portorico	—	—	0,13	190
N			*1*	
Salvador	—	—	5,89	1 132
N			*20*	
San Domingo	—	—	3,42	719
N			*4*	
Stati Uniti	0,25	93	8 064,10	1 475 486
N	*3*		*68 938*	
Surinan	—	—	0,15	31
N			*1*	
Venezuela	—	—	8,49	1 677
N			*30*	
Dip. brit. Am. sett. centr.	—	—	1,51	376
N			*17*	
Australia	—	—	231,00	53 282
N			*1 916*	
Nuova Zelanda	—	—	314,04	66 447
N			*1 908*	

6422 — con apparecchio interno per suonare meccanicamente

Totale	**0,55**	**50**	**211,30**	**38 177**
N	*1*		*1 217*	
Austria	—	—	5,05	835
N			*14*	
Belgio-Lussemburgo	—	—	2,57	647
N			*32*	
Danimarca	—	—	1,36	213
N			*6*	
Germania (Rep. fed.)	—	—	0,60	127
N			*12*	
Grecia	—	—	0,15	23
N			*1*	
Norvegia	—	—	0,86	224
N			*9*	
Paesi Bassi	—	—	0,14	34
N			*2*	
Regno Unito	—	—	19,98	4 828
N			*149*	
Spagna	0,55	50	—	—
N	*1*			
Svizzera	—	—	0,37	80
N			*5*	
Cipro	—	—	3,47	719
N			*20*	
Mozambico	—	—	2,25	400
N			*1*	
Sudan	—	—	1,50	200
N			*2*	
Unione del Sud Africa	—	—	15,82	2 879
N			*115*	
Argentina	—	—	80,38	15 980
N			*500*	
Canadà	—	—	5,02	1 067
N			*48*	
Colombia	—	—	1,80	800
N			*3*	
Guatemala	—	—	1,16	399
N			*2*	
Nicaragua	—	—	0,80	52
N			*2*	
Perù	—	—	0,52	95
N			*1*	
Stati Uniti	—	—	59,05	6 111
N			*213*	
Australia	—	—	1,02	177
N			*4*	
Nuova Zelanda	—	—	7,43	2 287
N			*76*	

92.04

6423 FISARMONICHE E CONCERTINE — fino a 24 bassi

Totale	**1,05**	**351**	**551,02**	**176 470**
N	*68*		*19 757*	
di cui reimp. o riesp.	*0,15*	*48*	*0,52*	*195*
N	*14*		*11*	
Austria	—	—	0,45	294
N			*10*	
Belgio-Lussemburgo	—	—	5,40	1 199
N			*505*	
Danimarca	—	—	0,36	238
N			*10*	
Finlandia	—	—	0,29	99
N			*8*	
Francia	—	—	45,28	11 375
N			*3 813*	
Germania (Rep. fed.)	0,90	303	5,46	1 379
N	*54*		*458*	
Irlanda	—	—	25,84	11 254
N			*554*	
Jugoslavia	—	—	0,08	20
N			*6*	
Malta	—	—	0,03	26
N			*2*	
Norvegia	—	—	7,41	2 208
N			*627*	
Paesi Bassi	—	—	1,76	628
N			*76*	
Portogallo	—	—	3,43	1 350
N			*65*	
Regno Unito	—	—	16,89	6 334
N			*399*	
Spagna	—	—	0,20	52
N			*4*	
Svezia	—	—	19,21	4 687
N			*1 357*	
Svizzera	0,15	48	24,02	12 334
N	*14*		*391*	
URSS	—	—	0,18	38
N			*3*	
Arabia Saudita	—	—	0,54	172
N			*6*	
Cambogia, Laos e Vietnam	—	—	0,40	96
N			*6*	
Ceylon	—	—	1,43	511
N			*14*	
Corea (Rep. dem. pop.)	—	—	0,30	60
N			*5*	
Filippine	—	—	0,05	12
N			*1*	
Giordania	—	—	0,06	8
N			*4*	
Hong Kong	—	—	4,29	1 205
N			*111*	
Israele	—	—	0,06	13
N			*1*	
Libano	—	—	1,02	240
N			*59*	
Malesia (Federazione)	—	—	2,08	436
N			*30*	
RAU-Siria	—	—	0,97	172
N			*14*	
Thailandia	—	—	2,45	481
N			*31*	
Algeria	—	—	0,75	173
N			*45*	
Chenia	—	—	0,10	12
N			*1*	
Etiopia-Eritrea (Fed.)	—	—	0,80	226
N			*50*	
Libia	—	—	0,66	195
N			*42*	
Madagascar	—	—	3,23	1 169
N			*167*	
Mozambico	—	—	0,23	110
N			*6*	
Nigeria	—	—	0,53	185
N			*22*	
Unione del Sud Africa	—	—	7,92	3 259
N			*387*	
Bolivia	—	—	4,43	1 371
N			*108*	
Canadà	—	—	72,67	21 219
N			*2 069*	
Cile	—	—	5,02	1 159
N			*68*	
Messico	—	—	4,15	1 154
N			*98*	
Salvador	—	—	1,54	495
N			*22*	
Stati Uniti	—	—	241,83	78 222
N			*7 129*	

segue Tav. 11 — Cap. 92

Quantità in quintali (salvo diversa indicazione) e valore in migliaia di lire

MERCI E PAESI	Importazioni		Esportazioni	
	Quantità	Valore	Quantità	Valore
Venezuela	—	—	4,32	1 023
N			*268*	
Dip. brit. Am. sett. centr.	—	—	0,06	14
N			*1*	
Dip. oland. Am. centr.	—	—	0,60	205
N			*12*	
Australia	—	—	24,81	6 064
N			*544*	
Nuova Zelanda	—	—	7,01	3 202
N			*142*	
Dip. franc. in Oceania	—	—	0,42	92
N			*6*	
6424 — più di 24 fino a 48 bassi				
Totale	**0,18**	**230**	**403,50**	**138 865**
N	*1*		*6 965*	
di cui imp. temp.	*0,18*	*230*	—	—
N	*1*			
di cui riesp.	—	—	*1,42*	*361*
N			*16*	
Austria	—	—	7,71	2 485
N			*127*	
Belgio-Lussemburgo	—	—	3,35	1 143
N			*51*	
Bulgaria	—	—	1,00	406
N			*12*	
Danimarca	—	—	0,12	76
N			*3*	
Finlandia	—	—	1,00	331
N			*18*	
Francia	—	—	11,56	3 937
N			*205*	
Germania (Rep. fed.)	—	—	10,43	3 145
N			*216*	
Germania (Rep. dem.)	—	—	1,15	520
N			*20*	
Grecia	—	—	25,63	8 430
N			*384*	
Irlanda	—	—	0,60	155
N			*8*	
Jugoslavia	—	—	2,43	1 163
N			*56*	
Malta	—	—	0,32	69
N			*4*	
Norvegia	(*a*) 0,18	230	9,41	3 150
N	*1*		*161*	
Paesi Bassi	—	—	2,26	842
N			*50*	
Portogallo	—	—	4,15	1 559
N			*59*	
Regno Unito	—	—	5,25	1 595
N			*119*	
Romania	—	—	0,21	63
N			*2*	
Spagna	—	—	0,19	73
N			*2*	
Svezia	—	—	13,49	4 267
N			*283*	
Svizzera	—	—	2,52	1 093
N			*39*	
Ungheria	—	—	1,32	603
N			*17*	
URSS	—	—	58,78	20 259
N			*985*	
Aden	—	—	0,64	190
N			*6*	
Arabia Saudita	—	—	0,66	226
N			*6*	
Borneo britannico	—	—	0,90	204
N			*9*	
Cambogia, Laos e Vietnam	—	—	0,66	252
N			*12*	
Ceylon	—	—	6,62	2 020
N			*92*	
Cipro	—	—	6,17	2 009
N			*91*	
Filippine	—	—	1,98	719
N			*23*	
Giappone	—	—	0,04	25
N			*1*	
Hong Kong	—	—	6,53	2 606
N			*128*	
Indonesia	—	—	0,08	31
N			*1*	
Iran	—	—	15,01	5 528
N			*265*	
Israele	—	—	2,13	666
N			*36*	
Kuwait	—	—	8,00	2 994
N			*200*	
Libano	—	—	3,32	1 279
N			*64*	
Malesia (Federazione)	—	—	24,83	7 961
N			*315*	
RAU-Siria	—	—	4,20	1 462
N			*72*	
Thailandia	—	—	2,58	1 080
N			*39*	
Dip. portoghesi in Asia	—	—	0,27	114
N			*4*	
Altri paesi d'Arabia	—	—	0,40	99
N			*7*	
Algeria	—	—	0,60	201
N			*12*	
Chenia	—	—	0,10	76
N			*3*	
Libia	—	—	0,10	19
N			*2*	
Madagascar	—	—	3,06	866
N			*37*	
RAU-Egitto	—	—	1,14	241
N			*97*	
Somalia francese	—	—	0,08	20
N			*1*	
Sudan	—	—	0,18	52
N			*9*	
Unione del Sud Africa	—	—	4,53	1 524
N			*69*	
Argentina	—	—	0,25	124
N			*4*	
Bolivia	—	—	14,71	4 846
N			*211*	
Canadà	—	—	26,04	7 540
N			*383*	
Cile	—	—	10,29	2 775
N			*113*	
Colombia	—	—	0,05	25
N			*1*	
Ecuador	—	—	0,20	96
N			*3*	
Guatemala	—	—	0,25	71
N			*3*	
Haiti	—	—	0,06	25
N			*1*	
Messico	—	—	4,14	1 460
N			*55*	
Nicaragua	—	—	0,08	16
N			*1*	
Paraguay	—	—	0,20	96
N			*4*	
Perù	—	—	6,88	2 838
N			*132*	
Salvador	—	—	0,32	79
N			*4*	
Stati Uniti	—	—	32,48	13 602
N			*517*	
Uruguay	—	—	2,00	592
N			*20*	
Venezuela	—	—	3,30	1 114
N			*30*	
Dip. brit. Am. sett. centr.	—	—	0,43	160
N			*6*	
Australia	—	—	29,68	9 483
N			*780*	
Nuova Zelanda	—	—	13,83	5 836
N			*266*	
Dip. franc. in Oceania	—	—	0,51	155
N			*7*	
Provv. navi aerei esteri	—	—	0,05	49
N			*1*	
Punti e depositi franchi	—	—	0,06	55
N			*1*	

(*a*) Trattasi di una fisarmonica che si importa temporaneamente per essere riparata.

Quantità in quintali (salvo diversa indicazione) e valore in migliaia di lire

MERCI E PAESI	Importazioni		Esportazioni	
	Quantità	Valore	Quantità	Valore
6425 — più di 48 fino a 80 bassi				
Totale	—	—	**1 197,59**	**487 945**
N			*14 376*	
di cui riesp.	—	—	*3,87*	*1 973*
N			*52*	
Austria	—	—	39,89	17 420
N			*510*	
Germania (Rep. fed.)	—	—	13,13	4 675
N			*133*	
Belgio-Lussemburgo	—	—	1,49	748
N			*16*	
Bulgaria	—	—	18,37	7 233
N			*184*	
Danimarca	—	—	6,68	3 229
N			*78*	
Finlandia	—	—	175,54	67 670
N			*2 058*	
Francia	—	—	27,79	13 519
N			*393*	
Germania (Rep. dem.)	—	—	3,06	1 853
N			*42*	
Grecia	—	—	54,05	21 460
N			*611*	
Irlanda	—	—	6,66	3 448
N			*89*	
Jugoslavia	—	—	4,48	1 484
N			*32*	
Malta	—	—	0,86	302
N			*9*	
Norvegia	—	—	48,68	19 388
N			*610*	
Paesi Bassi	—	—	179,15	72 776
N			*2 449*	
Portogallo	—	—	12,17	5 132
N			*159*	
Regno Unito	—	—	7,15	2 845
N			*103*	
Romania	—	—	0,24	114
N			*2*	
Spagna	—	—	18,82	7 644
N			*210*	
Svezia	—	—	28,26	11 379
N			*366*	
Svizzera	—	—	8,75	4 429
N			*110*	
Ungheria	—	—	2,04	766
N			*17*	
URSS	—	—	43,23	8 205
N			*331*	
Borneo britannico	—	—	0,82	249
N			*7*	
Cambogia, Laos e Vietnam	—	—	1,05	384
N			*8*	
Ceylon	—	—	10,06	3 640
N			*105*	
Cipro	—	—	20,58	7 639
N			*205*	
Corea (Rep. dem. pop.)	—	—	2,40	995
N			*18*	
Filippine	—	—	1,25	434
N			*13*	
Giappone	—	—	0,06	30
N			*1*	
Hong Kong	—	—	14,94	6 089
N			*185*	
Indonesia	—	—	0,09	23
N			*1*	
Irak	—	—	2,04	795
N			*27*	
Iran	—	—	14,54	6 425
N			*213*	
Israele	—	—	138,10	62 808
N			*1 769*	
Libano	—	—	1,89	865
N			*21*	
Malesia (Federazione)	—	—	21,09	7 489
N			*184*	
RAU-Siria	—	—	8,98	3 318
N			*109*	
Thailandia	—	—	3,13	1 152
N			*32*	
Algeria	—	—	1,00	418
N			*12*	
Chenia	—	—	0,60	172
N			*6*	
Congo belga	—	—	0,10	80
N			*2*	
Libia	—	—	2,08	582
N			*22*	
Madagascar	—	—	2,68	1 234
N			*38*	
Mozambico	—	—	3,30	1 187
N			*30*	
RAU-Egitto	—	—	2,26	963
N			*24*	
Somalia francese	—	—	0,52	235
N			*4*	
Somalia (Amm. ital.)	—	—	0,16	93
N			*2*	
Unione del Sud Africa	—	—	6,80	3 063
N			*86*	
Altre dip. brit. Africa or.	—	—	1,21	504
N			*17*	
Argentina	—	—	1,01	506
N			*11*	
Bolivia	—	—	41,08	14 003
N			*405*	
Canadà	—	—	3,35	1 325
N			*65*	
Cile	—	—	10,14	3 722
N			*88*	
Colombia	—	—	1,00	418
N			*12*	
Costarica	—	—	0,45	90
N			*3*	
Ecuador	—	—	1,60	802
N			*20*	
Haiti	—	—	0,31	119
N			*3*	
Messico	—	—	4,24	2 279
N			*74*	
Panama	—	—	0,58	279
N			*6*	
Paraguay	—	—	0,30	155
N			*4*	
Perù	—	—	20,63	9 281
N			*254*	
Salvador	—	—	0,33	100
N			*3*	
San Domingo	—	—	1,05	455
N			*18*	
Stati Uniti	—	—	48,59	21 466
N			*526*	
Uruguay	—	—	13,22	7 325
N			*158*	
Venezuela	—	—	6,88	3 432
N			*84*	
Dip. brit. Am. sett. centr.	—	—	0,42	136
N			*4*	
Dip. oland. America centr.	—	—	0,70	313
N			*9*	
Australia	—	—	54,79	25 511
N			*674*	
Nuova Zelanda	—	—	24,50	9 571
N			*300*	
Provv. navi aerei esteri	—	—	0,20	72
N			*2*	
6426 — più di 80 bassi				
Totale	**1,91**	**1 775**	**6 404,81**	**3 398 084**
N	*15*		*71 438*	
di cui imp. temp.	*1,80*	*1 695*	—	—
N	*14*			
di cui riesp.	—	—	*30,06*	*16 101*
N			*655*	
Austria	—	—	27,83	13 682
N			*269*	
Belgio-Lussemburgo	0,13	187	108,95	68 053
N	*1*		*971*	
Bulgaria	0,37	140	7,43	6 685
N	*2*		*69*	

segue Tav. 11 — Cap. 92

Quantità in quintali (salvo diversa indicazione) e valore in migliaia di lire

MERCI E PAESI	Importazioni		Esportazioni	
	Quantità	Valore	Quantità	Valore
Danimarca	0,11	72	56,50	37 699
N	*1*		*535*	
Finlandia	—	—	55,51	29 392
N			*558*	
Francia	0,23	278	121,62	66 939
N	*2*		*1 064*	
Germania (Rep. fed.)	0,12	75	93,88	54 521
N	*1*		*903*	
Germania (Rep. dem.)	—	—	4,70	2 989
N			*51*	
Gibilterra	—	—	2,70	809
N			*21*	
Grecia	—	—	3,64	1 839
N			*36*	
Irlanda	—	—	9,56	4 092
N			*67*	
Islanda	—	—	0,48	274
N			*4*	
Jugoslavia	—	—	26,77	31 711
N			*248*	
Malta	—	—	3,67	1 640
N			*31*	
Norvegia	—	—	179,68	103 943
N			*1 799*	
Paesi Bassi	—	—	109,80	58 230
N			*995*	
Polonia	—	—	0,93	403
N			*5*	
Portogallo	—	—	21,50	10 527
N			*186*	
Regno Unito	—	—	64,27	37 681
N			*647*	
Romania	—	—	1,20	1 077
N			*9*	
Spagna	—	—	18,97	12 381
N			*209*	
Svezia	0,36	402	154,96	86 126
N	*3*		*2 050*	
Svizzera	0,37	338	48,26	30 747
N	*3*		*453*	
Turchia	—	—	0,56	448
N			*4*	
Ungheria	—	—	11,64	6 544
N			*88*	
URSS	—	—	80,95	33 903
N			*673*	
Arabia Saudita	—	—	0,15	195
N			*3*	
Birmania	—	—	0,40	285
N			*4*	
Cambogia, Laos e Vietnam	—	—	4,26	1 861
N			*44*	
Ceylon	—	—	1,65	807
N			*16*	
Cina continentale	—	—	0,12	48
N			*1*	
Cipro	—	—	11,57	3 913
N			*106*	
Corea (Rep. dem. pop.)	—	—	5,28	2 731
N			*43*	
Filippine	—	—	0,30	113
N			*3*	
Giappone	—	—	51,45	19 430
N			*838*	
Giordania	—	—	0,11	80
N			*1*	
Hong Kong	—	—	17,79	8 387
N			*230*	
India	—	—	1,96	871
N			*23*	
Indonesia	—	—	0,79	517
N			*6*	
Irak	—	—	11,25	5 814
N			*110*	
Iran	—	—	12,88	8 668
N			*121*	
Israele	—	—	20,39	9 656
N			*246*	
Libano	—	—	4,81	2 480
N			*45*	
Malesia (Federazione)	—	—	13,68	5 472
N			*122*	
Pakistan	—	—	0,14	130
N			*1*	

MERCI E PAESI	Importazioni		Esportazioni	
	Quantità	Valore	Quantità	Valore
RAU-Siria	—	—	13,67	7 347
N			*129*	
Thailandia	—	—	1,82	1 069
N			*20*	
Algeria	—	—	1,14	567
N			*12*	
Chenia	—	—	0,50	180
N			*5*	
Etiopia-Eritrea (Fed.)	—	—	2,45	969
N			*27*	
Ghana (Costa d'Oro)	—	—	0,15	155
N			*1*	
Liberia	—	—	0,12	88
N			*1*	
Libia	—	—	1,08	420
N			*9*	
Madagascar	—	—	3,42	1 357
N			*34*	
Marocco	—	—	1,14	813
N			*51*	
Mozambico	—	—	3,91	1 865
N			*31*	
Nigeria	—	—	0,17	88
N			*9*	
RAU-Egitto	—	—	1,40	913
N			*15*	
Rhodesia e Nyassaland	—	—	7,70	3 262
N			*68*	
Somalia francese	—	—	0,66	310
N			*5*	
Sudan	—	—	0,42	213
N			*6*	
Tunisia	—	—	0,48	228
N			*5*	
Unione del Sud Africa	—	—	52,41	26 656
N			*679*	
Argentina	—	—	3,55	1 861
N			*34*	
Bolivia	—	—	6,34	4 053
N			*59*	
Brasile	—	—	25,11	13 152
N			*243*	
Canadà	—	—	479,31	251 000
N			*5 485*	
Cile	—	—	14,22	5 599
N			*113*	
Colombia	—	—	2,04	842
N			*15*	
Costarica	—	—	0,80	202
N			*6*	
Ecuador	—	—	3,08	1 219
N			*25*	
Guatemala	—	—	0,55	850
N			*4*	
Haiti	—	—	0,84	640
N			*7*	
Messico	—	—	8,07	4 985
N			*81*	
Panama	—	—	0,44	283
N			*3*	
Paraguay	—	—	0,30	117
N			*3*	
Perù	—	—	11,70	5 530
N			*138*	
Portorico	—	—	4,18	2 122
N			*46*	
Salvador	—	—	1,56	912
N			*15*	
San Domingo	—	—	0,20	274
N			*1*	
Stati Uniti	0,22	283	4 051,76	2 114 555
N	*2*		*46 635*	
Surinam	—	—	0,30	259
N			*3*	
Uruguay	—	—	7,63	4 543
N			*83*	
Venezuela	—	—	11,92	7 316
N			*178*	
Dip. brit. Am. sett. centr.	—	—	10,24	7 852
N			*110*	
Dip. franc. Am. sett. centr.	—	—	0,50	238
N			*7*	
Dip. oland. Am. centr.	—	—	0,55	280
N			*6*	

Quantità in quintali (salvo diversa indicazione) e valore in migliaia di lire

MERCI E PAESI	Importazioni		Esportazioni	
	Quantità	Valore	Quantità	Valore
Dip. USA Am. sett. centr.	—	—	0,08	57
N			*1*	
Australia	—	—	204,15	108 040
N			*2 289*	
Nuova Zelanda	—	—	85,02	39 493
N			*810*	
Dip. franc. in Oceania	—	—	1,87	892
N			*17*	
Paese non accertato	—	—	0,11	87
N			*1*	
Punti e depositi franchi	—	—	0,81	538
N			*5*	

FISARMONICHE
(stat. 6423-6426)

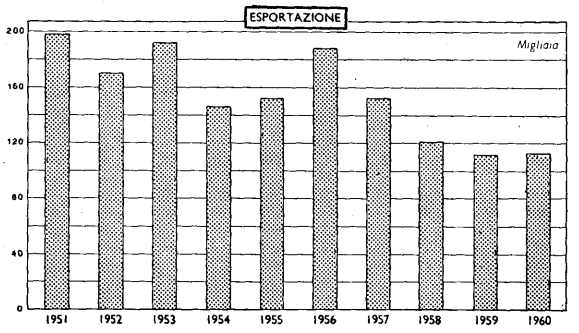

6427 Armoniche a bocca

Totale	**516,53**	**88 346**	**63,56**	**26 945**
N	*771 434*		*24 019*	
Austria	—	—	0,10	62
N			*10*	
Belgio-Lussemburgo	—	—	0,98	620
N			*171*	
Danimarca	—	—	0,12	77
N			*12*	
Finlandia	—	—	0,26	155
N			*25*	
Francia	—	—	9,05	3 040
N			*1 160*	
Germania (Rep. fed.)	513,22	87 688	11,07	5 245
N	*768 130*		*1 072*	
Germania (Rep. dem.)	3,31	658	—	—
N	*3 304*			
Malta	—	—	0,01	29
N			*1*	
Paesi Bassi	—	—	0,62	274
N			*75*	
Regno Unito	—	—	14,03	5 907
N			*2 326*	
Svezia	—	—	0,93	534
N			*98*	
Svizzera	—	—	1,50	755
N			*129*	
Cipro	—	—	0,10	49
N			*91*	
RAU-Siria	—	—	0,32	167
N			*30*	
Etiopia-Eritrea (Fed.)	—	—	0,43	99
N			*80*	

MERCI E PAESI	Importazioni		Esportazioni	
	Quantità	Valore	Quantità	Valore
Madagascar	—	—	1,23	189
N			*2 373*	
Rhodesia e Nyassaland	—	—	4,01	1 165
N			*10 730*	
Tunisia	—	—	0,38	139
N			*25*	
Unione del Sud Africa	—	—	0,48	74
N			*25*	
Canadà	—	—	1,86	497
N			*2 860*	
Cile	—	—	0,69	277
N			*785*	
Messico	—	—	0,34	197
N			*32*	
Nicaragua	—	—	0,12	26
N			*21*	
Stati Uniti	—	—	12,01	6 529
N			*1 467*	
Australia	—	—	1,91	526
N			*361*	
Nuova Zelanda	—	—	1,01	313
N			*60*	

92.05

6428 Altri strumenti musicali ad aria — di metalli comuni

Totale	**29,45**	**47 553**	**447,99**	**405 759**
di cui imp. o esp. temp.	*0,47*	*234*	*0,51*	*209*
di cui riesp.	—	—	*0,18*	*301*
Austria	—	—	1,99	1 802
Belgio-Lussemburgo	—	—	0,82	618
Cecoslovacchia	5,00	4 201	—	—
Danimarca	—	—	7,81	6 028
Finlandia	—	—	1,95	1 809
Francia	7,70	17 289	0,96	1 376
Germania (Rep. fed.)	4,26	3 837	15,91	3 125
Grecia	—	—	10,62	12 630
Irlanda	—	—	1,53	1 716
Jugoslavia	—	—	4,72	4 288
Malta	—	—	0,36	337
Norvegia	—	—	9,57	4 710
Paesi Bassi	—	—	1,49	2 172
Portogallo	—	—	1,25	1 780
Regno Unito	5,43	9 747	50,32	46 785
Svezia	—	—	8,09	5 908
Svizzera	0,76	969	3,12	4 464
Ceylon	—	—	1,58	703
Cipro	—	—	1,08	1 569
Filippine	—	—	0,80	695
Giappone	—	—	12,86	12 957
Hong Kong	—	—	4,82	5 034
India	—	—	0,80	145
Irak	—	—	0,05	17
Iran	—	—	0,66	495
Israele	—	—	4,28	4 174
Libano	—	—	1,46	1 353
Malesia (Federazione)	—	—	14,70	10 318
Pakistan	—	—	0,28	394
Thailandia	—	—	1,68	2 071
Chenia	—	—	1,12	691
Congo belga	—	—	0,18	124
Etipia-Eritrea (Fed.)	—	—	0,35	251
Ghana (Costa d'Oro)	—	—	1,72	1 077
Libia	0,37	179	1,82	1 570
Marocco	—	—	0,07	15
Mozambico	—	—	0,32	256
Rhodesia e Nyassaland	—	—	0,88	610
Somalia (Amm. ital.)	—	—	5,14	2 518
Tanganica	—	—	1,04	631
Tunisia	—	—	1,44	1 506
Uganda	—	—	0,61	211
Unione del Sud Africa	—	—	6,51	5 686
Argentina	—	—	3,07	2 487
Bolivia	—	—	0,06	30
Canadà	—	—	7,34	6 746
Cile	—	—	1,97	642
Colombia	—	—	1,72	1 254
Ecuador	—	—	5,79	1 549
Guatemala	—	—	1,55	816
Honduras (Repubblica)	—	—	1,32	695

segue Tav. 11 — Cap. 92

Quantità in quintali (salvo diversa indicazione) e valore in migliaia di lire

MERCI E PAESI	Importazioni		Esportazioni	
	Quantità	Valore	Quantità	Valore
Messico	—	—	3,89	3 898
Paraguay	—	—	5,51	3 584
Perù	—	—	18,70	15 732
Salvador	—	—	1,67	1 374
San Domingo	—	—	2,55	1 439
Stati Uniti	5,93	11 331	182,10	188 190
Uruguay	—	—	0,10	27
Venezuela	—	—	10,43	9 970
Dip. brit. Am. sett. centr.	—	—	2,78	2 868
Australia	—	—	2,78	3 611
Nuova Zelanda	—	—	7,89	6 165
Punti e depositi franchi	—	—	0,01	63
6429 — di metalli preziosi				
Totale	**0,01**	**328**	**0,30**	**460**
Paesi Bassi	—	—	0,06	75
Regno Unito	—	—	0,03	102
Svezia	—	—	0,05	81
Svizzera	—	—	0,01	68
Mozambico	—	—	0,02	49
Stati Uniti	0,01	328	0,13	85
6430 — di altre materie				
Totale	**2,74**	**3 292**	**96,98**	**103 307**
di cui imp. o esp. temp.	*0,84*	*164*	*0,01*	*30*
di cui riesp.	—	—	*0,91*	*319*
Austria	—	—	0,03	78
Belgio-Lussemburgo	—	—	0,68	353
Danimarca	—	—	1,34	1 233
Finlandia	—	—	1,62	1 582
Francia	0,56	2 021	4,01	937
Germania (Rep. fed.)	1,13	821	—	—
Germania (Rep. dem.)	0,21	286	—	—
Grecia	—	—	1,75	213
Irlanda	—	—	0,06	94
Jugoslavia	—	—	0,10	149
Malta	—	—	0,03	49
Norvegia	—	—	1,09	1 003
Paesi Bassi	—	—	1,79	2 319
Portogallo	—	—	0,07	156
Regno Unito	0,03	109	10,61	18 628
Svezia	—	—	1,52	1 992
Ceylon	—	—	0,75	140
Cipro	—	—	0,02	32
Giappone	—	—	0,16	270
Hong Kong	—	—	0,05	192
Irak	—	—	0,03	17
Israele	—	—	3,48	1 318
Malesia (Federazione)	—	—	0,60	352
Thailandia	—	—	0,12	115
Chenia	—	—	0,24	181
Ghana (Costa d'Oro)	—	—	1,43	845
Unione del Sud Africa	—	—	0,01	108
Dip. portogh. Africa occ.	0,80	45	0,80	45
Argentina	—	—	0,12	153
Canadà	—	—	3,63	2 113
Cile	—	—	0,01	30
Guatemala	—	—	0,06	232
Honduras (Repubblica)	—	—	0,28	226
Messico	—	—	0,59	625
Perù	—	—	7,16	6 212
Stati Uniti	0,01	10	45,53	55 470
Venezuela	—	—	2,78	2 186
Australia	—	—	0,41	665
Nuova Zelanda	—	—	4,02	2 994
92.06				
6431 STRUMENTI MUSICALI A PERCUSSIONE — tamburi, grancasse, timpani e piatti				
Totale	**108,73**	**35 716**	**216,54**	**55 775**
di cui riesp.	—	—	*0,58*	*144*
Austria	—	—	4,05	1 241
Belgio-Lussemburgo	—	—	1,71	558
Francia	—	—	19,73	4 819
Germania (Rep. fed.)	15,47	4 757	24,28	6 180
Grecia	—	—	0,35	159
Jugoslavia	—	—	0,73	507
Paesi Bassi	—	—	3,89	1 083
Portogallo	—	—	1,27	359
Regno Unito	68,79	18 728	0,45	153
Svezia	—	—	1,40	413
Svizzera	2,73	907	1,45	508
Turchia	0,54	335	—	—
Ungheria	1,20	86	—	—
Filippine	—	—	0,40	297
Israele	—	—	0,53	220
Malesia (Federazione)	—	—	0,70	162
Libia	—	—	0,75	205
Somalia (Amm. ital.)	—	—	0,32	83
Argentina	—	—	2,91	634
Bolivia	—	—	0,82	11
Canadà	—	—	0,61	161
Ecuador	—	—	0,21	36
Guatemala	—	—	0,34	380
Honduras (Repubblica)	—	—	0,14	78
Messico	—	—	2,45	682
Perù	—	—	0,10	177
Salvador	—	—	0,49	301
Stati Uniti	20,00	10 903	142,15	35 224
Australia	—	—	4,31	1 144
6432 — celesti e simili				
Totale	**27,08**	**5 768**	**4,10**	**870**
Francia	11,08	740	—	—
Germania (Rep. fed.)	15,70	4 531	—	—
Jugoslavia	—	—	0,60	52
Svezia	0,30	497	—	—
Svizzera	—	—	3,30	680
Turchia	—	—	0,19	130
Stati Uniti	—	—	0,01	8
6433 — altri				
Totale	**36,62**	**8 809**	**14,98**	**3 063**
Belgio-Lussemburgo	—	—	1,55	444
Francia	—	—	0,04	7
Germania (Rep. fed.)	14,44	3 741	0,35	35
Irlanda	—	—	0,08	22
Norvegia	—	—	0,01	28
Paesi Bassi	—	—	0,51	141
Portogallo	—	—	0,78	267
Regno Unito	16,54	3 825	—	—
Spagna	—	—	0,40	46
Svezia	—	—	0,36	106
Svizzera	0,56	197	0,20	196
Cipro	—	—	0,37	210
India	—	—	3,05	300
Marocco	—	—	0,10	41
Argentina	—	—	1,10	228
Canadà	—	—	0,16	27
Colombia	—	—	3,50	390
Cuba	0,40	177	—	—
Ecuador	—	—	0,24	60
Honduras (Repubblica)	—	—	0,20	94
Messico	2,90	250	—	—
Portorico	—	—	0,05	33
Stati Uniti	1,78	619	—	—
Venezuela	—	—	0,25	170
Australia	—	—	1,68	218
92.07				
6434 STRUMENTI MUSICALI ELETTROMAGNETICI, ELETTROSTATICI, ECC.				
Totale	**112,11**	**43 565**	**2 815,43**	**564 777**
di cui riesp.	—	—	*0,17*	*43*
Belgio-Lussemburgo	—	—	4,44	843
Danimarca	—	—	3,90	1 239
Francia	—	—	67,78	13 319

Quantità in quintali (salvo diversa indicazione) e valore in migliaia di lire

MERCI E PAESI	Importazioni		Esportazioni	
	Quantità	Valore	Quantità	Valore
Germania (Rep. fed.)	64,55	21 003	1,20	241
Irlanda	—	—	0,48	117
Jugoslavia	—	—	0,83	215
Malta	—	—	1,07	164
Norvegia	—	—	1,20	245
Paesi Bassi	—	—	12,49	2 302
Regno Unito	19,70	10 576	158,21	40 239
Svezia	0,46	254	3,67	942
Svizzera	0,28	79	—	—
Aden	—	—	0,30	278
Afganistan	—	—	8,00	1 715
Cipro	—	—	0,18	85
Filippine	—	—	1,20	355
Giappone	—	—	3,50	935
Giordania	—	—	0,50	87
Hong Kong	—	—	0,57	200
Malesia (Federazione)	—	—	0,50	146
Algeria	—	—	19,98	3 267
Chenia	—	—	0,70	116
Marocco	—	—	3,85	1 220
Somalia (Amm. ital.)	—	—	0,17	43
Tanganica	—	—	0,10	30
Tunisia	—	—	0,15	91
Uganda	—	—	0,45	110
Unione del Sud Africa	—	—	0,05	26
Argentina	—	—	0,60	40
Canadà	—	—	257,79	45 165
Honduras (Repubblica)	—	—	0,37	97
Messico	—	—	18,00	5 390
Nicaragua	—	—	0,20	124
Perù	—	—	6,89	1 178
Stati Uniti	27,12	11 653	1 817,95	357 508
Venezuela	—	—	0,52	272
Australia	—	—	102,27	25 000
Nuova Zelanda	—	—	315,37	61 433

92.08

6435 STRUMENTI MUSICALI NON COMPRESI IN ALTRE VOCI DI QUESTO CAPITOLO ECC. — suonerie musicali

Totale	**478,98**	**184 804**	**31,88**	**13 811**
di cui esp. temp.	—	—	*0,35*	*138*
di cui riesp.	—	—	*6,27*	*2 137*
Danimarca	0,13	152	—	—
Finlandia	—	—	0,11	55
Francia	0,13	254	2,72	925
Germania (Rep. fed.)	0,98	752	10,77	6 110
Grecia	—	—	0,08	64
Norvegia	—	—	0,15	36
Regno Unito	—	—	0,53	135
Svezia	—	—	2,90	670
Svizzera	461,52	180 915	6,51	2 275
Aden	—	—	0,39	191
Cipro	—	—	1,02	360
Giappone	16,22	2 731	—	—
Libano	—	—	0,03	36
Unione del Sud Africa	—	—	1,24	585
Cile	—	—	0,60	249
Messico	—	—	1,49	440
Perù	—	—	0,05	45
Stati Uniti	—	—	2,35	1 135
Dip. USA Am. sett. centr.	—	—	0,30	60
Australia	—	—	0,60	423
Provv. navi aerei esteri	—	—	0,04	17

6436 — richiami di ogni specie e strumenti di chiamata e di segnalazione a bocca

Totale	**4,29**	**1 555**	**1,34**	**912**
Francia	—	—	1,30	885
Germania (Rep. fed.)	1,37	667	—	—
Regno Unito	2,89	865	—	—
Svizzera	0,03	23	—	—
Stati Uniti	—	—	0,04	27

6437 — altri

Totale	**3,15**	**1 457**	**7,40**	**3 937**
Danimarca	—	—	0,05	57
Francia	—	—	1,75	1 307
Germania (Rep. fed.)	0,07	140	0,37	92
Portogallo	—	—	0,10	66
Regno Unito	1,01	234	0,79	150
Svezia	0,45	62	—	—
Svizzera	1,17	797	1,46	366
Giappone	0,45	224	—	—
RAU-Siria	—	—	0,14	20
Marocco	—	—	0,07	17
Somalia (Amm. ital.)	—	—	0,20	68
Cile	—	—	0,28	254
Messico	—	—	0,05	12
Stati Uniti	—	—	1,24	431
Australia	—	—	0,18	62
Provv. navi aerei esteri	—	—	0,72	1 035

92.09

6438 CORDE ARMONICHE — metalliche

Totale	**8,66**	**4 687**	**0,36**	**485**
Austria	0,26	339	0,11	117
Germania (Rep. fed.)	6,55	3 815	—	—
Germania (Rep. dem.)	1,85	533	—	—
Libia	—	—	0,05	27
Australia	—	—	0,20	341

6439 — di budella o di altre materie

Totale	**5,61**	**5 816**	**11,09**	**2 055**
Belgio-Lussemburgo	—	—	1,48	357
Germania (Rep. fed.)	1,14	1 069	—	—
Paesi Bassi	—	—	0,34	150
Stati Uniti	4,47	4 747	9,27	1 548

92.10

6440 PARTI, PEZZI STACCATI ED ACCESSORI DI PIANOFORTI, ANCHE AUTOMATICI — tastiere

Totale	**2,33**	**610**	**0,76**	**357**
di cui esp. temp.	—	—	*0,23*	*45*
di cui reimp.	*0,23*	*44*	—	—
Germania (Rep. fed.)	0,32	78	0,23	45
Regno Unito	2,01	532	—	—
Stati Uniti	—	—	0,53	312

6441 — meccaniche e loro parti

Totale	**78,05**	**26 263**	**1,51**	**302**
Danimarca	0,63	127	—	—
Germania (Rep. fed.)	74,89	25 038	—	—
Regno Unito	2,53	1 098	—	—
Iran	—	—	1,50	290
Australia	—	—	0,01	12

6442 — martelletti

Totale	**15,24**	**6 222**	**95,17**	**40 834**
Francia	—	—	1,90	1 425
Germania (Rep. fed.)	14,74	5 828	—	—
Grecia	—	—	7,29	3 154
Regno Unito	0,50	394	—	—
Svizzera	—	—	0,70	210
Birmania	—	—	0,80	562
Cipro	—	—	1,85	1 139
Giordania	—	—	0,63	297
Hong Kong	—	—	13,05	6 550

segue Tav. 11 — Cap. 92

Quantità in quintali (salvo diversa indicazione) e valore in migliaia di lire

MERCI E PAESI	Importazioni		Esportazioni	
	Quantità	Valore	Quantità	Valore
Libano	—	—	0,10	10
Malesia (Federazione)	—	—	2,87	425
Algeria	—	—	14,00	3 876
Etiopia-Eritrea (Fed.)	—	—	0,85	418
Libia	—	—	1,50	627
Altre dip. brit. Africa or.	—	—	1,32	627
Brasile	—	—	43,31	19 130
Panama	—	—	0,02	29
Australia	—	—	3,88	1 804
Nuova Zelanda	—	—	1,10	551
6443 — altri				
Totale	**76,11**	**5 362**	**19,21**	**4 115**
Austria	—	—	12,38	1 386
Cecoslovacchia	0,16	13	0,23	4
Francia	—	—	1,29	412
Germania (Rep. fed.)	74,79	4 956	0,11	174
Germania (Rep. dem.)	0,65	210	—	—
Jugoslavia	—	—	0,12	12
Paesi Bassi	—	—	2,56	364
Regno Unito	0,25	84	—	—
Kuwait	—	—	1,38	1 594
Canadà	—	—	0,50	53
Perù	—	—	0,35	8
Stati Uniti	0,26	99	0,29	108
6444 PARTI, PEZZI STACCATI ED ACCESSORI — di organi a canne				
Totale	**61,41**	**10 863**	**44,28**	**10 034**
Austria	1,80	235	—	—
Francia	0,07	111	—	—
Germania (Rep. fed.)	52,83	9 418	0,28	250
Regno Unito	0,43	303	—	—
Svizzera	5,62	364	0,06	117
Somalia (Amm. ital.)	—	—	3,70	495
Canadà	—	—	1,22	257
Messico	—	—	32,83	7 457
San Domingo	—	—	0,20	223
Stati Uniti	0,66	432	5,91	1 147
Australia	—	—	0,08	88
6445 — di armonium ed altri strumenti simili, ecc.				
Totale	**52,34**	**13 842**	**139,75**	**36 015**
di cui imp. temp.	*0,07*	*32*	—	—
di cui riesp.	—	—	*2,51*	*711*
Austria	—	—	0,03	13
Danimarca	0,35	78	0,07	30
Francia	0,07	32	0,31	286
Germania (Rep. fed.)	16,00	5 143	10,66	3 054
Germania (Rep. dem.)	32,64	8 124	—	—
Grecia	—	—	0,96	253
Regno Unito	3,28	465	0,20	41
Svizzera	—	—	2,35	1 073
Ceylon	—	—	0,51	55
Giappone	—	—	0,37	362
Madagascar	—	—	0,14	83
Tunisia	—	—	0,22	14
Canadà	—	—	8,74	1 720
Perù	—	—	0,21	58
Stati Uniti	—	—	111,87	28 686
Australia	—	—	3,10	276
Nuova Zelanda	—	—	0,01	11
6446 — casse di strumenti musicali a corda, pesanti: fino a 350 grammi				
Totale	—	—	**0,16**	**53**
Jugoslavia	—	—	0,12	38
Stati Uniti	—	—	0,04	15

MERCI E PAESI	Importazioni		Esportazioni	
	Quantità	Valore	Quantità	Valore
6447 — idem: più di 350 grammi				
Totale	—	—	**0,59**	**212**
Portogallo	—	—	0,57	208
Aden	—	—	0,02	4
6448 — di strumenti musicali elettromagnetici, ecc.				
Totale	**12,14**	**3 543**	**17,36**	**2 562**
Francia	—	—	0,04	7
Germania (Rep. fed.)	10,09	2 456	0,06	105
Paesi Bassi	—	—	8,35	1 297
Regno Unito	—	—	0,70	183
Svezia	—	—	0,17	200
Arabia Saudita	—	—	0,55	65
Cina continentale	—	—	0,11	59
Unione del Sud Africa	—	—	0,13	34
Stati Uniti	2,05	1 087	6,63	543
Australia	—	—	0,62	69
6449 — archetti per strumenti musicali a corda				
Totale	**1,07**	**1 071**	**0,27**	**169**
Germania (Rep. fed.)	0,77	739	—	—
Germania (Rep. dem.)	0,30	332	—	—
Stati Uniti	—	—	0,27	169
6450 — di strumenti musicali ad aria				
Totale	**3,64**	**7 071**	**26,40**	**18 308**
Belgio-Lussemburgo	—	—	0,15	16
Francia	1,42	2 296	0,35	425
Germania (Rep. fed.)	1,13	991	—	—
Grecia	—	—	0,08	77
Irlanda	—	—	0,08	14
Jugoslavia	—	—	3,20	566
Regno Unito	0,46	555	1,74	2 640
Svizzera	—	—	0,03	43
Giappone	—	—	0,68	527
Iran	—	—	0,90	330
Malesia (Federazione)	—	—	0,06	51
Libia	—	—	0,11	171
Marocco	—	—	0,30	50
Tunisia	—	—	0,02	15
Argentina	—	—	2,20	1 398
Canadà	—	—	0,15	146
Colombia	—	—	0,28	242
Guatemala	—	—	0,03	9
Perù	—	—	0,20	160
Salvador	—	—	0,01	19
San Domingo	—	—	0,10	12
Stati Uniti	0,63	3 229	10,39	11 028
Venezuela	—	—	5,23	305
Australia	—	—	0,11	64
6451 — voci per fisarmoniche ed armoniche a bocca				
Totale	—	—	**240,31**	**115 403**
di cui riesp.	—	—	*7,46*	*8 660*
Austria	—	—	2,46	1 782
Belgio-Lussemburgo	—	—	0,31	420
Cecoslovacchia	—	—	0,63	1 316
Finlandia	—	—	3,71	3 458
Francia	—	—	18,84	9 340
Germania (Rep. fed.)	—	—	34,00	21 929
Germania (Rep. dem.)	—	—	17,34	8 698
Jugoslavia	—	—	21,67	9 878
Paesi Bassi	—	—	0,69	909
Polonia	—	—	9,94	4 090
Regno Unito	—	—	0,33	235
Romania	—	—	1,15	514
Svezia	—	—	11,35	12 790
Svizzera	—	—	89,88	22 263
Giappone	—	—	4,98	3 581

Quantità in quintali (salvo diversa indicazione) e valore in migliaia di lire

MERCI E PAESI	Importazioni		Esportazioni	
	Quantità	Valore	Quantità	Valore
Libia	—	—	0,01	10
Argentina	—	—	1,63	591
Canadà	—	—	0,84	164
Stati Uniti	—	—	17,45	12 942
Uruguay	—	—	3,10	493
6452 — ance, linguette e accessori per fisarmoniche ed armoniche a bocca				
Totale	**15,75**	**1 889**	**59,64**	**44 620**
Austria	5,25	546	0,04	9
Belgio-Lussemburgo	—	—	0,84	179
Finlandia	—	—	0,20	280
Francia	—	—	0,10	195
Germania (Rep. fed.)	—	—	0,05	92
Jugoslavia	—	—	20,17	9 957
Norvegia	—	—	0,09	37
Paesi Bassi	—	—	0,15	68
Portogallo	—	—	0,03	280
Svezia	—	—	0,21	36
Svizzera	—	—	0,23	77
Turchia	—	—	1,28	906
Ceylon	—	—	0,25	57
Cipro	—	—	0,12	26
Giappone	9,90	1 303	—	—
Hong Kong	—	—	0,15	57
Irak	—	—	0,03	35
Israele	—	—	0,03	4
Malesia (Federazione)	—	—	0,05	23
Thailandia	—	—	0,16	63
Madagascar	—	—	0,18	88
Rhodesia e Nyassaland	—	—	0,43	406
Unione del Sud Africa	—	—	0,09	27
Brasile	—	—	0,57	123
Canadà	—	—	1,11	580
Colombia	—	—	6,68	2 375
Salvador	—	—	0,70	497
Stati Uniti	0,60	40	24,10	27 535
Australia	—	—	1,32	488
Nuova Zelanda	—	—	0,28	120
6453 — apparecchi per suonare meccanicamente strumenti musicali				
Totale	**0,95**	**479**	**1,33**	**642**
Francia	—	—	0,80	219
Germania (Rep. fed.)	0,15	153	—	—
Regno Unito	—	—	0,40	384
Svizzera	0,80	326	—	—
Nuova Zelanda	—	—	0,13	39
6454 — cartoni e carte perforati, ecc.				
Totale	**28,10**	**6 072**	**7,04**	**2 958**
Francia	3,50	521	—	—
Germania (Rep. fed.)	24,60	5 551	—	—
Regno Unito	—	—	7,00	2 27
Spagna	—	—	0,03	9
Stati Uniti	—	—	0,01	22
6455 — altri				
Totale	**179,85**	**28 944**	**123,29**	**56 548**
di cui imp. o esp. temp.	*0,45*	*256*	*0,03*	*10*
di cui riesp.	—	—	*0,60*	*154*
Austria	0,12	30	1,37	995
Belgio-Lussemburgo	—	—	1,34	419
Danimarca	—	—	1,51	536
Finlandia	—	—	4,16	2 439
Francia	0,39	160	3,99	2 270
Germania (Rep. fed.)	17,39	4 745	3,10	3 289
Germania (Rep. dem.)	0,80	452	—	—
Grecia	—	—	2,01	573
Jugoslavia	—	—	14,75	6 669
Norvegia	—	—	0,01	12
Paesi Bassi	1,97	484	4,95	1 545
Portogallo	—	—	1,30	488
Regno Unito	146,45	17 583	0,89	1 226
Spagna	0,14	70	1,26	195
Svezia	—	—	0,59	305
Svizzera	4,09	1 931	2,90	2 673
Ungheria	—	—	0,20	15
Cipro	—	—	0,30	50
Giappone	3,12	714	—	—
Hong Kong	—	—	0,10	81
Kuwait	—	—	2,96	627
Malesia (Federazione)	—	—	0,35	50
RAU-Siria	—	—	0,06	20
Thailandia	—	—	0,33	229
Chenia	—	—	0,30	10
Libia	—	—	1,30	567
Marocco	—	—	0,93	260
Somalia (Amm. ital.)	—	—	0,05	19
Tunisia	—	—	0,90	137
Canadà	—	—	0,33	236
Guatemala	—	—	0,03	30
Perù	—	—	0,72	117
Portorico	—	—	0,08	29
Stati Uniti	5,38	2 775	18,12	6 751
Uruguay	—	—	44,93	22 111
Venezuela	—	—	0,31	98
Dip. brit. Am. sett. centr.	—	—	0,04	15
Australia	—	—	1,99	493
Nuova Zelanda	—	—	4,83	969
6456 METRONOMI E DIAPASON DI OGNI SPECIE				
Totale	**12,86**	**7 027**	**0,41**	**61**
Cecoslovacchia	1,42	220	—	—
Francia	0,45	300	—	—
Germania (Rep. fed.)	8,26	5 455	—	—
Germania (Rep. dem.)	1,78	652	—	—
Svizzera	0,95	400	—	—
Messico	—	—	0,01	13
Venezuela	—	—	0,40	48
92.11				
6457 APPARECCHI DI REGISTRAZIONE				
Totale	**141,59**	**190 770**	**599,97**	**235 678**
N	*994*		*8 949*	
di cui esp. temp.	—	—	*9,75*	*15 157*
N			*3*	
di cui reimp. o riesp.	*9,58*	*15 092*	*2,24*	*956*
N	*13*		*51*	
Austria	1,06	1 142	4,30	1 600
N	*15*		*100*	
Belgio-Lussemburgo	10,49	4 688	9,80	3 898
N	*76*		*197*	
Danimarca	0,40	414	13,35	5 357
N	*2*		*220*	
Finlandia	—	—	26,67	9 035
N			*502*	
Francia	—	—	26,48	9 439
N			*414*	
Germania (Rep. fed.)	64,50	38 729	14,72	6 964
N	*452*		*237*	
Gibilterra	—	—	52,23	20 288
N			*1 013*	
Grecia	—	—	1,46	670
N			*29*	
Jugoslavia	—	—	1,18	590
N			*20*	
Malta	—	—	17,05	2 126
N			*69*	
Norvegia	—	—	0,31	233
N			*4*	
Paesi Bassi	—	—	2,34	872
N			*49*	
Portogallo	—	—	0,23	128
N			*3*	
Regno Unito	12,49	16 865	103,26	67 223
N	*27*		*1 277*	

segue Tav. 11 — Cap. 92

Quantità in quintali (salvo diversa indicazione) e valore in migliaia di lire

MERCI E PAESI	Importazioni		Esportazioni	
	Quantità	Valore	Quantità	Valore
Spagna	—	—	4,32	1 841
N			*100*	
Svezia	0,30	207	—	—
N	*2*			
Svizzera	0,20	88	24,78	13 855
N	*1*		*438*	
Turchia	—	—	24,28	11 426
N			*425*	
Ungheria	—	—	0,22	102
N			*1*	
Aden	—	—	0,12	61
N			*2*	
Afganistan	—	—	1,92	1 126
N			*34*	
Birmania	—	—	0,80	340
N			*11*	
Borneo britannico	—	—	0,03	25
N			*1*	
Cambogia, Laos e Vietnam	—	—	0,15	50
N			*1*	
Ceylon	—	—	0,18	56
N			*1*	
Cipro	—	—	0,12	56
N			*1*	
Filippine	—	—	0,60	114
N			*4*	
Giappone	15,18	4 746	—	—
N	*280*			
Hong Kong	—	—	6,27	2 614
N			*93*	
India	—	—	2,13	329
N			*9*	
Indonesia	—	—	0,04	70
N			*1*	
Irak	—	—	12,28	6 343
N			*759*	
Iran	—	—	2,00	1 013
N			*50*	
Israele	—	—	0,64	330
N			*13*	
Libano	—	—	4,18	1 217
N			*66*	
Malesia (Federazione)	—	—	0,26	245
N			*13*	
RAU-Siria	—	—	1,83	807
N			*41*	
Altri paesi d'Arabia	—	—	0,03	37
N			*1*	
Chenia	—	—	1,20	600
N			*20*	
Etiopia-Eritrea (Fed.)	—	—	1,02	424
N			*16*	
Ghana (Costa d'Oro)	—	—	0,20	63
N			*2*	
Libia	—	—	109,60	8 013
N			*300*	
Marocco	—	—	9,08	3 855
N			*157*	
Mozambico	—	—	10,15	3 526
N			*160*	
Nigeria	—	—	1,00	469
N			*21*	
Rhodesia e Nyassaland	—	—	0,10	50
N			*1*	
Somalia francese	—	—	0,30	121
N			*5*	
Somalia (Amm. ital.)	—	—	1,10	414
N			*9*	
Sudan	—	—	0,29	128
N			*4*	
Tunisia	—	—	10,49	4 605
N			*213*	
Unione del Sud Africa	—	—	2,83	874
N			*40*	
Altre dip. franc. Africa eq.	—	—	1,00	712
N			*25*	
Dip. franc. Africa occ.	—	—	1,33	455
N			*21*	
Argentina	—	—	0,68	333
N			*5*	
Brasile	—	—	14,82	6 506
N			*343*	
Canadà	—	—	0,15	135
N			*5*	
Cile	—	—	2,76	1 488
N			*50*	
Ecuador	—	—	0,27	174
N			*3*	
Haiti	—	—	0,11	70
N			*1*	
Messico	—	—	0,98	900
N			*30*	
Panama	—	—	0,50	60
N			*1*	
Perù	—	—	35,43	14 173
N			*642*	
Salvador	—	—	0,15	30
N			*1*	
Stati Uniti	36,97	123 891	0,35	177
N	*139*		*5*	
Uruguay	—	—	2,13	719
N			*51*	
Venezuela	—	—	12,43	8 758
N			*306*	
Australia	—	—	18,92	7 350
N			*312*	
Paese non accertato	—	—	0,04	16
N			*1*	

6458 APPARECCHI DI RIPRODUZIONE — giradischi a motore

Totale	**3 244,88**	**707 279**	**1 009,97**	**203 266**
N	*142 565*		*21 974*	
di cui imp. o esp. temp.	*8,56*	*1 241*	*0,65*	*164*
N	*701*		*11*	
di cui reimp. o riesp.	*0,15*	*40*	*84,47*	*17 706*
N	*2*		*2 175*	
Austria	—	—	0,20	40
N			*8*	
Belgio-Lussemburgo	—	—	231,31	43 523
N			*5 518*	
Cecoslovacchia	19,83	3 162	—	—
N	*484*			
Danimarca	0,50	150	—	—
N	*3*			
Francia	217,51	60 037	30,25	6 235
N	*6 475*		*353*	
Germania (Rep. fed.)	1 627,42	379 734	136,76	24 147
N	*78 138*		*2 336*	
Gibilterra	—	—	0,15	46
N			*1*	
Grecia	—	—	51,20	10 282
N			*1 520*	
Jugoslavia	—	—	0,41	154
N			*6*	
Malta	—	—	0,53	209
N			*14*	
Norvegia	—	—	3,00	766
N			*51*	
Paesi Bassi	825,18	149 707	168,08	30 411
N	*35 263*		*2 931*	
Portogallo	—	—	52,15	12 535
N			*835*	
Regno Unito	230,01	45 160	37,02	7 855
N	*7 225*		*897*	
Spagna	—	—	1,05	260
N			*1*	
Svezia	—	—	12,67	2 337
N			*76*	
Svizzera	303,86	66 030	75,47	16 322
N	*14 698*		*1 508*	
Turchia	—	—	29,90	7 001
N			*1 312*	
Ceylon	—	—	0,20	43
N			*1*	
Cipro	—	—	2,21	593
N			*39*	
Corea (Repubblica)	—	—	2,50	310
N			*100*	
Formosa	—	—	5,00	1 036
N			*200*	
Giappone	4,00	774	—	—
N	*53*			
Giordania	—	—	2,00	545
N			*40*	

Quantità in quintali (salvo diversa indicazione) e valore in migliaia di lire

MERCI E PAESI	Importazioni		Esportazioni	
	Quantità	Valore	Quantità	Valore
Hong Kong	—	—	24,14	5 189
N			*755*	
India	—	—	1,21	265
N			*8*	
Indonesia	—	—	0,10	20
N			*1*	
Iran	—	—	0,07	29
N			*3*	
Israele	—	—	0,22	82
N			*2*	
Kuwait	—	—	0,10	23
N			*2*	
Libano	—	—	8,66	1 946
N			*170*	
Malesia (Federazione)	—	—	20,25	5 123
N			*373*	
RAU-Siria	—	—	0,17	19
N			*2*	
Altri paesi d'Arabia	—	—	0,30	102
N			*6*	
Etiopia-Eritrea (Fed.)	—	—	2,69	451
N			*6*	
Ghana (Costa d'Oro)	—	—	0,22	74
N			*1*	
Libia	—	—	6,97	1 747
N			*100*	
Marocco	—	—	5,19	1 295
N			*84*	
Nigeria	—	—	0,57	166
N			*8*	
Somalia (Amm. ital.)	—	—	3,07	1 144
N			*63*	
Tunisia	—	—	1,96	317
N			*37*	
Unione del Sud Africa	—	—	12,55	3 389
N			*282*	
Dip. franc. Africa occ.	—	—	0,12	55
N			*3*	
Dip. portogh. Africa occ.	—	—	0,98	194
N			*33*	
Argentina	—	—	0,09	26
N			*2*	
Canadà	—	—	16,64	3 153
N			*359*	
Cile	—	—	0,22	37
N			*2*	
Ecuador	—	—	5,14	1 366
N			*56*	
Guatemala	—	—	1,00	258
N			*12*	
Perù	—	—	2,99	772
N			*82*	
Salvador	—	—	0,07	18
N			*1*	
Stati Uniti	16,57	2 525	44,32	9 719
N	*226*		*1 640*	
Australia	—	—	2,67	574
N			*32*	
Paese non accertato	—	—	5,20	1 036
N			*100*	
Punti e depositi franchi	—	—	0,03	27
N			*2*	

6459 — cambiadischi automatici

Totale	**333,84**	**74 764**	**450,06**	**60 661**
N	*9 660*		*8 008*	
Belgio-Lussemburgo	—	—	25,14	5 047
N			*510*	
Francia	—	—	0,14	49
N			*3*	
Germania (Rep. fed.)	221,52	53 272	—	—
N	*6 784*			
Grecia	—	—	10,95	1 155
N			*42*	
Jugoslavia	—	—	0,70	70
N			*10*	
Malta	—	—	0,30	61
N			*6*	
Norvegia	—	—	0,05	13
N			*1*	

MERCI E PAESI	Importazioni		Esportazioni	
	Quantità	Valore	Quantità	Valore
Paesi Bassi	37,97	6 131	0,04	12
N	*1 050*		*1*	
Regno Unito	71,21	14 582	—	—
N	*1 814*			
Svizzera	1,77	332	—	—
N	*4*			
Turchia	—	—	1,18	287
N			*23*	
URSS	—	—	1,34	571
N			*1*	
Ceylon	—	—	0,03	25
N			*2*	
Cipro	—	—	2,52	367
N			*4*	
Kuwait	—	—	0,10	21
N			*2*	
Libano	—	—	0,82	173
N			*20*	
RAU-Siria	—	—	0,33	44
N			*4*	
Marocco	—	—	0,37	71
N			*7*	
Nigeria	—	—	0,33	60
N			*6*	
Canadà	—	—	5,74	894
N			*110*	
Ecuador	—	—	2,97	650
N			*50*	
Perù	—	—	1,56	434
N			*16*	
Stati Uniti	1,37	447	395,45	50 657
N	*8*		*7 190*	

6460 — altri: ad amplificazione elettrica

Totale	**2 980,23**	**699 671**	**133,39**	**37 900**
N	*10 957*		*1 101*	
di cui imp. temp.	*1,23*	*423*	—	—
N	*27*			
di cui riesp.	—	—	*25,50*	*8 145*
N			*17*	
Austria	—	—	8,40	3 720
N			*6*	
Belgio-Lussemburgo	80,05	10 143	1,73	408
N	*41*		*29*	
Finlandia	—	—	42,30	12 183
N			*24*	
Francia	183,84	36 451	7,67	1 330
N	*1 191*		*115*	
Germania (Rep. fed.)	1 954,50	453 328	20,54	4 220
N	*5 673*		*313*	
Grecia	—	—	3,20	598
N			*200*	
Malta	—	—	1,05	379
N			*13*	
Norvegia	1,23	432	0,10	36
N	*27*		*2*	
Paesi Bassi	119,06	21 219	0,73	241
N	*1 391*		*9*	
Portogallo	—	—	3,05	1 008
N			*53*	
Regno Unito	30,98	6 380	1,58	558
N	*166*		*25*	
Svezia	—	—	0,24	50
N			*4*	
Svizzera	—	—	10,16	2 479
N			*191*	
Turchia	—	—	1,87	897
N			*25*	
Ungheria	—	—	0,19	66
N			*2*	
Cipro	—	—	5,94	2 090
N			*4*	
Giappone	23,15	4 277	—	—
N	*400*			
Libano	—	—	3,98	1 269
N			*11*	
Libia	—	—	2,27	565
N			*38*	
Nigeria	—	—	8,00	2 698
N			*5*	

segue Tav. 11 — Cap. 92

Quantità in quintali (salvo diversa indicazione) e valore in migliaia di lire

MERCI E PAESI	Importazioni		Esportazioni	
	Quantità	Valore	Quantità	Valore
Tunisia	—	—	1,00	333
N			*16*	
Brasile	—	—	7,50	2 282
N			*5*	
Canadà	—	—	0,16	32
N			*3*	
Cile	—	—	0,60	56
N			*3*	
Perù	—	—	0,70	284
N			*1*	
Stati Uniti	586,97	167 321	0,05	44
N	*2 067*		*2*	
Venezuela	0,45	120	0,38	74
N	*1*		*2*	
6461 — idem: di altra specie				
Totale	**22,56**	**8 165**	**73,62**	**22 521**
N	*270*		*1 121*	
Belgio-Lussemburgo	—	—	8,79	1 921
N			*216*	
Cecoslovacchia	—	—	1,23	200
N			*7*	
Germania (Rep. fed.)	1,21	403	13,55	3 072
N	*16*		*267*	
Malta	—	—	1,14	467
N			*17*	
Paesi Bassi	21,23	7 732	—	—
N	*253*			
Portogallo	—	—	1,22	775
N			*29*	
Regno Unito	—	—	2,97	620
N			*11*	
Svizzera	—	—	2,25	485
N			*38*	
Turchia	—	—	36,10	13 495
N			*463*	
Israele	—	—	0,82	378
N			*10*	
Libano	—	—	1,43	294
N			*24*	
RAU-Siria	—	—	0,08	25
N			*1*	
Nigeria	—	—	0,08	10
N			*1*	
RAU-Egitto	—	—	0,80	240
N			*8*	
Somalia (Amm. ital.)	—	—	0,31	63
N			*6*	
Uganda	—	—	0,10	15
N			*1*	
Unione del Sud Africa	—	—	0,38	115
N			*5*	
Brasile	—	—	0,95	148
N			*4*	
Stati Uniti	0,12	30	1,42	198
N	*1*		*13*	
6462 APPARECCHI MISTI — magnetofoni per l'incisione e la riproduzione magnetica del suono				
Totale	**2 187,90**	**856 525**	**1 671,42**	**818 784**
N	*20 486*		*31 001*	
di cui imp. o esp. temp.	*7,40*	*2 615*	*3,04*	*2 928*
N	*64*		*13*	
di cui reimp. o riesp.	*1,26*	*956*	*456,61*	*276 724*
N	*10*		*9 058*	
Austria	33,87	14 303	6,01	2 599
N	*412*		*136*	
Belgio-Lussemburgo	3,93	1 567	99,70	41 991
N	*52*		*1 621*	
Cecoslovacchia	0,18	33	—	—
N	*4*			
Danimarca	—	—	9,72	4 076
N			*155*	
Finlandia	—	—	68,55	23 351
N			*1 300*	
Francia	1,50	1 375	35,42	15 813
N	*7*		*641*	
Germania (Rep. fed.)	1 317,72	479 157	4,88	2 548
N	*12 353*		*56*	
Gibilterra	—	—	1,21	569
N			*25*	
Grecia	—	—	8,74	4 485
N			*185*	
Jugoslavia	—	—	0,60	467
N			*7*	
Malta	—	—	4,79	1 772
N			*61*	
Norvegia	6,80	4 399	—	—
N	*50*			
Paesi Bassi	673,48	243 714	13,83	11 452
N	*5 862*		*97*	
Portogallo	—	—	30,89	13 271
N			*583*	
Regno Unito	30,49	8 657	52,51	22 569
N	*518*		*1 051*	
Spagna	—	—	1,18	580
N			*19*	
Svizzera	35,35	44 249	8,30	3 976
N	*505*		*118*	
Turchia	—	—	48,48	20 490
N			*661*	
Aden	—	—	4,22	1 950
N			*100*	
Afganistan	—	—	0,27	186
N			*4*	
Cipro	—	—	5,67	2 243
N			*106*	
Giappone	54,12	12 564	—	—
N	*647*			
Giordania	—	—	0,22	163
N			*4*	
Hong Kong	—	—	15,87	7 376
N			*301*	
India	—	—	0,66	177
N			*3*	
Irak	—	—	5,41	2 431
N			*80*	
Iran	—	—	11,53	3 329
N			*126*	
Israele	—	—	1,01	475
N			*25*	
Libano	—	—	1,06	338
N			*7*	
Malesia (Federazione)	—	—	2,62	1 008
N			*44*	
Thailandia	—	—	0,33	137
N			*5*	
Altri paesi d'Arabia	—	—	0,60	353
N			*12*	
Algeria	—	—	13,06	6 664
N			*291*	
Congo belga	0,11	40	—	—
N	*1*			
Etiopia-Eritrea (Fed.)	0,12	30	1,14	510
N	*1*		*22*	
Libia	—	—	6,65	2 276
N			*78*	
Madagascar	—	—	0,55	235
N			*8*	
Marocco	—	—	5,66	2 608
N			*107*	
Mozambico	—	—	2,68	936
N			*32*	
Nigeria	—	—	0,22	113
N			*4*	
RAU-Egitto	—	—	0,10	160
N			*5*	
Tunisia	—	—	14,42	9 054
N			*297*	
Unione del Sud Africa	—	—	12,55	7 681
N			*689*	
Altre dip. brit. Africa or.	—	—	3,54	1 672
N			*30*	
Altre dip. franc. Africa eq.	—	—	0,10	400
N			*1*	
Dip. franc. Africa occid.	—	—	1,13	429
N			*11*	
Argentina	—	—	11,36	3 566
N			*125*	
Brasile	—	—	79,00	33 577
N			*1 481*	

Quantità in quintali (salvo diversa indicazione) e valore in migliaia di lire

MERCI E PAESI	Importazioni		Esportazioni	
	Quantità	Valore	Quantità	Valore
Canadà	0,12	65	4,68	2 176
N	*1*		*101*	
Cile	—	—	1,54	739
N			*26*	
Costarica	—	—	3,27	1 885
N			*60*	
Guatemala	—	—	0,62	313
N			*10*	
Nicaragua	—	—	1,25	763
N			*25*	
Perù	—	—	62,57	25 606
N			*1 113*	
Salvador	—	—	0,24	170
N			*6*	
Stati Uniti	30,11	46 372	851,39	462 219
N	*73*		*15 651*	
Uruguay	—	—	124,67	51 005
N			*2 765*	
Venezuela	—	—	6,25	4 582
N			*162*	
Dip. brit. Am. sett. e centr.	—	—	0,48	171
N			*10*	
Australia	—	—	15,77	8 181
N			*314*	
Nuova Zelanda	—	—	1,90	722
N			*36*	
Provv. navi aerei esteri	—	—	0,35	196
N			*8*	

6463 — apparecchi per dettare

Totale	**90,60**	**68 253**	**15,57**	**10 759**
N	*1 858*		*236*	
Austria	1,67	1 011	—	—
N	*23*			
Belgio-Lussemburgo	0,18	192	0,04	18
N	*2*		*1*	
Danimarca	0,70	495	8,90	3 377
N	*8*		*150*	
Francia	—	—	0,03	8
N			*1*	
Germania (Rep. fed.)	62,14	45 906	1,20	1 800
N	*1 431*		*20*	
Jugoslavia	—	—	0,18	150
N			*1*	
Paesi Bassi	10,24	4 736	—	—
N	*254*			
Regno Unito	10,81	11 625	0,03	12
N	*78*		*1*	
Svizzera	3,43	2 079	0,23	138
N	*33*		*4*	
Giappone	0,60	620	—	—
N	*19*			
Stati Uniti	0,83	1 589	4,96	5 256
N	*10*		*58*	

6464 — altri

Totale	**17,37**	**5 127**	**27,45**	**13 705**
N	*2 681*		*516*	
di cui imp. o esp. temp.	*0,07*	*34*	*0,60*	*640*
N	*1*		*1*	
di cui reimp.	*0,60*	*763*	—	—
N	*1*			
Belgio-Lussemburgo	4,00	540	0,06	90
N	*2*		*1*	
Danimarca	—	—	10,94	5 006
N			*231*	
Francia	—	—	3,24	244
N			*52*	
Germania (Rep. fed.)	1,09	1 531	0,95	844
N	*7*		*5*	
Grecia	—	—	1,67	323
N			*31*	
Paesi Bassi	—	—	0,07	23
N			*1*	
Regno Unito	0,08	62	0,23	255
N	*2*		*3*	
Svizzera	—	—	0,11	135
N			*1*	
Turchia	—	—	0,33	205
N			*6*	
Cipro	—	—	1,10	600
N			*30*	
Israele	—	—	1,20	2 043
N			*8*	
Pakistan	—	—	0,23	140
N			*20*	
Libia	0,07	34	—	—
N	*1*			
Marocco	—	—	2,55	1 179
N			*59*	
Tunisia	—	—	1,80	680
N			*30*	
Canadà	—	—	0,09	31
N			*2*	
Cile	—	—	0,70	970
N			*1*	
Perù	—	—	0,06	10
N			*1*	
Stati Uniti	12,13	2 960	0,44	131
N	*2 669*		*7*	
Dip. oland. Am. centr.	—	—	1,57	735
N			*25*	
Australia	—	—	0,11	61
N			*2*	

92.12

6465 Supporti di suono — preparati per la registrazione

Totale	**1 139,04**	**495 331**	**143,44**	**51 820**
di cui esp. temp.	—	—	*0,98*	*1 208*
di cui riesp.	—	—	*4,00*	*1 057*
Austria	—	—	17,93	6 393
Belgio-Lussemburgo	20,92	7 792	21,77	8 270
Cecoslovacchia	—	—	1,80	791
Danimarca	—	—	0,03	22
Finlandia	—	—	0,04	13
Francia	109,04	43 260	10,54	3 217
Germania (Rep. fed.)	111,10	55 757	6,73	2 786
Islanda	—	—	0,23	56
Jugoslavia	—	—	24,32	8 882
Malta	—	—	0,60	262
Paesi Bassi	51,53	40 312	4,15	1 069
Portogallo	—	—	1,95	855
Regno Unito	67,71	35 960	0,25	619
Romania	5,38	1 640	—	—
Spagna	—	—	1,23	532
Svezia	—	—	2,43	826
Svizzera	0,98	2 091	0,87	353
Ungheria	—	—	15,54	5 397
Borneo britannico	—	—	0,09	32
Cipro	—	—	0,08	30
Giappone	—	—	..	16
Iran	—	—	0,42	85
Libano	—	—	0,12	41
Malesia (Federazione)	—	—	1,91	666
RAU-Siria	—	—	0,69	255
Altri paesi d'Arabia	—	—	0,13	52
Chenia	—	—	0,16	64
Etiopia-Eritrea (Fed.)	—	—	0,37	101
Marocco	—	—	1,28	233
Mozambico	—	—	0,07	65
Somalia (Amm. ital.)	—	—	0,54	590
Tunisia	—	—	0,25	100
Unione del Sud Africa	—	—	1,91	805
Altre dip. franc. Africa eq.	—	—	0,08	159
Argentina	—	—	6,75	2 613
Brasile	—	—	7,49	3 615
Canadà	—	—	0,08	50
Cile	—	—	0,03	25
Colombia	—	—	0,60	227
Messico	—	—	0,33	102
Nicaragua	—	—	0,03	16
Perù	—	—	1,04	225
Stati Uniti	772,38	308 519	7,92	1 013
Australia	—	—	0,66	297

segue Tav. 11 — Cap. 92

Quantità in quintali (salvo diversa indicazione) e valore in migliaia di lire

MERCI E PAESI	Importazioni		Esportazioni	
	Quantità	Valore	Quantità	Valore
6466 — registrati: cere registrate				
Totale	**1,23**	**440**	**1,60**	**569**
Germania (Rep. fed.)	—	—	0,24	84
Grecia	—	—	0,16	80
Regno Unito	—	—	0,01	10
Svizzera	—	—	0,01	10
Altre dip. brit. Africa occ.	—	—	0,07	28
Canadà	—	—	0,89	213
Stati Uniti	1,23	440	0,17	94
Provv. navi aerei esteri	—	—	0,05	50
6467 — idem: pellicole registrate per incisione				
Totale	**7,09**	**6 915**	**6,55**	**6 208**
di cui imp. temp.	*0,10*	*310*	—	—
di cui riesp.	—	—	*0,22*	*165*
Belgio-Lussemburgo	—	—	0,16	73
Francia	1,54	1 227	0,65	286
Germania (Rep. fed.)	0,29	697	0,31	222
Grecia	—	—	0,52	227
Jugoslavia	—	—	0,05	15
Regno Unito	0,25	365	1,65	2 713
Spagna	—	—	0,10	183
Svezia	2,27	2 299	0,01	7
Svizzera	2,46	1 607	0,86	532
Afganistan	—	—	0,06	34
Giappone	—	—	0,01	20
Israele	—	—	0,08	52
Malesia (Federazione)	—	—	0,34	122
Camerun britannico	—	—	0,05	30
Somalia (Amm. ital.)	—	—	0,03	20
Unione del Sud Africa	—	—	0,36	528
Altre dip. brit. Africa or.	—	—	0,06	27
Canadà	—	—	0,02	109
Cile	—	—	0,01	10
Colombia	—	—	0,20	208
Stati Uniti	0,28	720	0,89	495
Venezuela	—	—	0,01	26
Australia	—	—	0,12	269
6468 — idem: altri, senza musica nè canto				
Totale	**148,30**	**65 396**	**6,48**	**7 207**
di cui riesp.	—	—	*1,14*	*4 300*
Belgio-Lussemburgo	—	—	0,18	79
Francia	4,69	3 656	—	—
Germania (Rep. fed.)	37,10	20 146	—	—
Paesi Bassi	—	—	0,01	5
Regno Unito	100,95	39 021	0,33	142
Svizzera	—	—	0,68	414
Malesia (Federazione)	—	—	1,31	796
Mozambico	—	—	0,04	30
Stati Uniti	5,56	2 573	3,90	5 707
Punti e depositi franchi	—	—	0,03	34
6469 — idem: di altra specie				
Totale	**2 139,48**	**918 638**	**1 975,41**	**701 125**
di cui imp. o esp. temp.	*7,39*	*5 142*	*2,98*	*3 213*
di cui reimp. o riesp.	*3,80*	*4 103*	*3,83*	*9 491*
Austria	5,28	3 310	14,29	7 449
Belgio-Lussemburgo	0,08	100	192,68	60 757
Bulgaria	—	—	0,01	5
Cecoslovacchia	34,07	10 127	0,06	72
Danimarca	8,35	3 415	165,25	47 211
Finlandia	—	—	0,54	470
Francia	183,76	71 076	29,92	18 400
Germania (Rep. fed.)	381,51	191 029	38,06	22 049
Gibilterra	—	—	0,27	125
Grecia	—	—	4,68	1 563
Irlanda	—	—	0,42	121
Islanda	—	—	0,04	24
Jugoslavia	0,84	300	30,06	23 280
Malta	—	—	12,54	4 410
Norvegia	—	—	1,07	581
Paesi Bassi	55,94	36 012	332,94	89 920
Polonia	0,52	325	0,43	179
Portogallo	—	—	26,53	19 609
Regno Unito	373,83	183 800	21,89	12 863
Spagna	3,21	2 696	4,33	3 516
Svezia	5,94	4 965	465,75	114 781
Svizzera	177,21	88 588	171,88	98 191
Ungheria	—	—	0,29	94
URSS	55,36	11 727	0,36	212
Aden	—	—	0,66	313
Arabia Saudita	—	—	2,53	1 750
Cambogia, Laos e Vietnam	—	—	8,24	848
Ceylon	—	—	0,17	98
Cipro	—	—	1,54	977
Giappone	—	—	3,05	9 098
Giordania	—	—	2,91	1 818
Hong Kong	—	—	0,72	250
India	—	—	0,38	561
Irak	—	—	8,35	5 463
Iran	—	—	6,06	3 571
Israele	—	—	0,70	466
Kuwait	—	—	0,24	182
Libano	—	—	7,61	4 831
Malesia (Federazione)	—	—	38,74	23 258
RAU-Siria	—	—	1,76	1 145
Dip. portoghesi in Asia	—	—	0,50	373
Altri paesi d'Arabia	—	—	0,30	225
Angola	—	—	0,13	112
Chenia	—	—	0,34	138
Congo belga	—	—	0,51	284
Etiopia-Eritrea (Fed.)	—	—	10,58	8 779
Ghana (Costa d'Oro)	—	—	0,49	265
Liberia	—	—	0,04	23
Libia	—	—	8,27	5 912
Marocco	—	—	0,21	110
Mozambico	—	—	3,54	1 612
Nigeria	—	—	0,50	420
RAU-Egitto	—	—	2,07	1 431
Rhodesia e Nyassaland	—	—	0,17	112
Somalia (Amm. ital.)	—	—	3,00	2 032
Sudan	—	—	0,11	126
Tanganica	—	—	0,23	146
Tunisia	—	—	0,10	49
Unione del Sud Africa	—	—	3,77	2 324
Altre dip. brit. Africa occ.	—	—	0,08	56
Dip. portogh. Africa occ.	—	—	0,74	484
Argentina	—	—	0,17	95
Bolivia	—	—	0,52	349
Brasile	—	—	0,11	94
Canadà	—	—	184,49	29 260
Cile	—	—	0,12	52
Colombia	—	—	0,02	20
Ecuador	—	—	0,31	178
Guatemala	—	—	0,02	21
Honduras (Repubblica)	—	—	0,08	69
Messico	0,28	322	0,83	387
Nicaragua	—	—	0,02	11
Perù	—	—	3,65	1 390
Portorico	—	—	0,02	10
Stati Uniti	853,30	310 846	118,92	51 470
Uruguay	—	—	3,52	1 380
Venezuela	—	—	21,59	7 844
Dip. franc. Am. sett. e centr.	—	—	0,07	74
Australia	—	—	6,85	2 559
Nuova Zelanda	—	—	0,02	6
Paese non accertato	—	—	0,07	27
Provv. navi aerei esteri	—	—	0,36	300
Punti e depositi franchi	—	—	0,02	5
6470 MATRICI E FORME GALVANICHE PER LA FABBRICAZIONE DEI DISCHI				
Totale	**15,93**	**8 491**	**7,48**	**3 926**
Austria	—	—	0,12	56
Danimarca	0,14	319	—	—
Finlandia	—	—	0,30	180
Francia	0,58	241	0,18	119
Germania (Rep. fed.)	0,56	347	—	—
Jugoslavia	—	—	0,15	140
Paesi Bassi	0,13	330	0,03	30
Portogallo	—	—	0,61	251
Regno Unito	4,04	2 010	0,63	262

Quantità in quintali (salvo diversa indicazione) e valore in migliaia di lire

MERCI E PAESI	Importazioni		Esportazioni	
	Quantità	Valore	Quantità	Valore
Svizzera	1,00	131	1,17	614
Turchia	—	—	0,05	95
Israele	—	—	0,02	20
Unione del Sud Africa	—	—	..	4
Argentina	—	—	0,49	199
Canadà	—	—	3,20	1 610
Colombia	—	—	0,03	6
Perù	—	—	0,02	27
Stati Uniti	9,48	5 113	0,02	4
Venezuela	—	—	0,02	30
Australia	—	—	0,40	267
Nuova Zelanda	—	—	0,04	12

92.13

6471 Altre parti, pezzi staccati ed accessori degli apparecchi della voce n. 92.11 — lettori di suono (pick-up)

Totale	**44,48**	**173 083**	**3,40**	**4 162**
di cui esp. temp.	—	—	*0,18*	*1 100*
di cui reimp.	..	*35*	—	—
Belgio-Lussemburgo	—	—	0,05	35
Danimarca	0,02	174	..	5
Francia	0,15	594	0,08	1 357
Germania (Rep. fed.)	6,19	21 859	—	—
Grecia	—	—	0,26	68
Jugoslavia	—	—	0,01	6
Paesi Bassi	31,59	127 001	0,01	11
Regno Unito	3,36	6 054	0,10	220
Svizzera	1,04	1 143	0,01	50
Turchia	—	—	0,20	41
India	—	—	0,07	30
Libano	—	—	0,05	4
Malesia (Federazione)	—	—	0,04	12
Marocco	—	—	0,01	31
Somalia (Amm. ital.)	—	—	0,06	87
Perù	—	—	0,03	61
Stati Uniti	2,13	16 258	0,32	1 161
Uruguay	—	—	2,10	983

6472 — pietre preziose e semipreziose, tagliate o lavorate in altro modo: non montate nè incastonate

Totale	..	**296**	—	—
Stati Uniti	..	296	—	—

6473 — idem: altre, zaffiri

Totale	**0,22**	**1 848**	..	**1 057**
Francia	0,04	350	—	—
Germania (Rep. fed.)	0,17	951	—	—
Svizzera	0,01	370	..	1 057
Stati Uniti	..	177	—	—

6474 — idem: altre, non nominate

Totale	**0,01**	**246**	**0,55**	**4 565**
Belgio-Lussemburgo	—	—	0,08	2 102
Paesi Bassi	..	97	—	—
Regno Unito	—	—	0,47	2 463
Stati Uniti	0,01	149	—	—

6475 — pietre sintetiche o ricostituite, tagliate o lavorate in altro modo: non montate, nè incastonate

Totale	**0,89**	**1 900**	—	—
Germania (Rep. fed.)	..	99	—	—
Paesi Bassi	0,89	1 801	—	—

6476 — idem: altre, zaffiri

Totale	**0,27**	**5 020**	..	**2 250**
Germania (Rep. fed.)	0,10	1 095	—	—
Paesi Bassi	0,03	828	—	—
Regno Unito	0,01	293	..	202
Svizzera	0,07	2 375	—	—
Stati Uniti	0,06	429	..	2 048

6477 — idem: altre, non nominate

Totale	—	—	**0,03**	**160**
Francia	—	—	0,03	160

6478 — altri

Totale	**863,82**	**264 441**	**218,37**	**77 659**
di cui imp. esp. temp.	*1,40*	*632*	*0,04*	*744*
di cui reimp. o riesp.	*0,04*	*745*	*1,45*	*1 128*
Austria	—	—	1,05	367
Belgio-Lussemburgo	0,47	980	15,68	6 764
Danimarca	2,30	976	1,13	372
Finlandia	—	—	7,85	2 347
Francia	3,18	1 767	14,43	6 798
Germania (Rep. fed.)	233,48	115 386	15,42	2 591
Gibilterra	—	—	0,37	178
Grecia	—	—	16,61	1 634
Jugoslavia	—	—	0,01	74
Malta	—	—	0,53	386
Norvegia	—	—	0,35	31
Paesi Bassi	22,62	10 409	2,02	352
Portogallo	—	—	1,21	487
Regno Unito	122,39	34 463	30,25	12 618
Spagna	—	—	0,58	251
Svizzera	14,08	10 208	6,31	2 538
Turchia	—	—	0,06	52
Birmania	—	—	0,60	225
Ceylon	—	—	0,01	13
Cipro	—	—	0,70	173
Hong Kong	—	—	1,58	651
Irak	—	—	0,54	259
Iran	—	—	3,24	683
Libano	—	—	0,28	765
Malesia (Federazione)	—	—	0,20	62
RAU-Siria	—	—	0,14	16
Thailandia	—	—	0,05	78
Algeria	—	—	13,23	1 817
Etiopia-Eritrea (Fed.)	—	—	0,85	100
Libia	—	—	0,89	161
Marocco	—	—	0,57	189
Mozambico	—	—	0,29	223
Nigeria	—	—	0,22	120
Somalia francese	—	—	0,02	18
Somalia (Amm. ital.)	—	—	0,23	191
Tunisia	—	—	0,87	478
Unione del Sud Africa	—	—	3,07	1 957
Altre dip. brit. Africa or.	—	—	0,57	148
Dip. franc. Africa occ.	—	—	0,52	112
Brasile	—	—	2,57	1 167
Cile	—	—	0,10	15
Costarica	—	—	0,32	295
Messico	—	—	0,01	28
Nicaragua	—	—	0,36	120
Perù	—	—	2,83	1 024
Salvador	—	—	0,03	19
San Domingo	—	—	0,20	70
Stati Uniti	465,30	90 252	48,92	21 052
Uruguay	—	—	5,45	3 504
Venezuela	—	—	3,84	2 132
Dip. brit. Am. sett. e centr.	—	—	0,23	48
Australia	—	—	9,59	1 394
Nuova Zelanda	—	—	1,39	512

segue Tav. 11 — Cap. 93, 94

Quantità in quintali (salvo diversa indicazione) e valore in migliaia di lire

MERCI E PAESI	Importazioni		Esportazioni	
	Quantità	Valore	Quantità	Valore
CAPITOLO 93				
Armi e munizioni				
6479 — 6513 ARMI, MUNIZIONI, LORO PARTI E PEZZI STACCATI				
Totale	**34 159,39**	**2 351 911**	**25 419,38**	**9 271 550**
CAPITOLO 94				
Mobilia — Mobili medico-chirurgici — Oggetti letterecci e simili				
94.01				
6514 MOBILI PER SEDERSI, ANCHE TRASFORMABILI IN LETTI (ESCLUSI QUELLI DELLA VOCE N. 94.02) E LORO PARTI ARGENTATI, DORATI, PLATINATI ECC.				
Totale	—	—	**40,86**	**6 149**
Francia	—	—	9,75	884
Regno Unito	—	—	16,93	3 986
Svizzera	—	—	8,58	528
URSS	—	—	0,36	21
Libia	—	—	4,07	523
Canadà	—	—	0,42	68
Stati Uniti	—	—	0,63	102
Provv. navi aerei esteri	—	—	0,12	37
6515 MOBILI PER SEDERSI, ECC., DI LEGNO, NON PIEGHEVOLI — non guarniti, ecc.: di legno curvato				
Totale	**212,93**	**13 604**	**5 079,34**	**292 289**
Austria	0,30	19	13,74	3 491
Belgio-Lussemburgo	—	—	67,59	3 461
Cecoslovacchia	148,17	6 114	—	—
Danimarca	21,51	2 909	11,16	2 026
Finlandia	—	—	1,00	389
Francia	0,40	20	245,12	28 113
Germania (Rep. fed.)	13,24	1 223	96,30	7 461
Jugoslavia	0,80	56	1,84	436
Malta	—	—	16,82	584
Norvegia	1,88	396	2,80	552
Paesi Bassi	5,24	1 152	157,40	6 679
Regno Unito	—	—	1 047,78	40 224
Romania	—	—	61,50	2 247
Spagna	0,50	23	—	—
Svezia	10,67	1 238	153,76	25 723
Svizzera	0,72	109	320,70	35 966
Aden	—	—	6,34	293
Arabia Saudita	—	—	1,33	47
Cipro	—	—	16,25	546
Hong Kong	9,50	345	—	—
Kuwait	—	—	9,43	440
Libano	—	—	0,60	49
Yemen	—	—	0,20	14
Etiopia-Eritrea (Fed.)	—	—	19,02	762
Libia	—	—	673,77	23 646
Marocco	—	—	0,55	136
Nigeria	—	—	25,46	1 001
Somalia francese	—	—	11,80	1 260
Somalia (Amm. ital.)	—	—	106,40	2 538
Unione del Sud Africa	—	—	0,42	114
Dip. franc. Africa occ.	—	—	19,00	644
Canadà	—	—	20,62	2 004
Stati Uniti	—	—	1 598,14	90 521
Venezuela	—	—	16,46	780
Dip. brit. Am. sett. e centr.	—	—	6,50	300
Dip. franc. Am. sett. centr.	—	—	343,00	9 397
Paese non accertato	—	—	0,27	47
Provv. navi aerei esteri	—	—	6,26	392
Punti e depositi franchi	—	—	0,01	6
6516 — idem: di legno non curvato				
Totale	**508,31**	**44 556**	**2 434,70**	**179 841**
di cui esp. temp.	—	—	*4,00*	*370*
Austria	10,19	686	10,34	1 513
Belgio-Lussemburgo	2,70	342	5,10	909
Danimarca	147,80	16 928	13,82	2 918
Finlandia	—	—	1,80	903
Francia	7,25	532	142,51	13 503
Germania (Rep. fed.)	182,65	11 885	133,43	12 928
Jugoslavia	—	—	4,00	370
Malta	—	—	30,07	1 069
Norvegia	5,35	898	6,24	1 581
Paesi Bassi	7,83	727	142,02	7 879
Regno Unito	5,15	398	40,95	5 787
Svezia	138,59	12 071	15,55	3 138
Svizzera	0,80	89	294,94	22 942
Aden	—	—	18,50	1 093
Iran	—	—	1,00	100
Etiopia-Eritrea (Fed.)	—	—	7,20	202
Libia	—	—	70,29	2 767
Somalia (Amm. ital.)	—	—	53,12	1 117
Unione del Sud Africa	—	—	6,90	205
Canadà	—	—	52,33	4 859
Perù	—	—	1,21	225
Stati Uniti	—	—	1 340,60	91 562
Venezuela	—	—	14,50	1 334
Australia	—	—	2,98	574
Provv. navi aerei esteri	—	—	3,10	208
Punti e depositi franchi	—	—	22,20	155
6517 — altri: lisci o semplicemente modanati				
Totale	**389,90**	**47 032**	**4 314,17**	**322 704**
di cui imp. temp.	*0,45*	*25*	—	—
di cui riesp.	—	—	*0,04*	*25*
Austria	3,45	270	3,07	240
Belgio-Lussemburgo	0,45	25	7,31	1 232
Danimarca	150,23	25 868	19,97	4 314
Francia	1,25	106	534,30	52 489
Germania (Rep. fed.)	181,79	15 423	106,06	11 165
Jugoslavia	6,89	382	1,25	20
Malta	—	—	137,72	3 628
Norvegia	8,77	1 297	—	—
Paesi Bassi	2,40	130	104,71	7 593
Regno Unito	2,44	350	117,18	4 577
Spagna	—	—	0,65	43
Svezia	30,60	3 064	4,63	669
Svizzera	0,43	55	287,78	32 858
URSS	—	—	0,10	7
Arabia Saudita	—	—	8,29	1 448
Giappone	—	—	1,44	409
Iran	—	—	9,99	962
Israele	—	—	3,00	183
Kuwait	—	—	0,15	20
Libano	—	—	0,10	5
Thailandia	—	—	4,90	955
Algeria	—	—	1,00	115
Ghana (Costa d'Oro)	—	—	5,87	1 513
Libia	—	—	20,44	2 215
Marocco	—	—	3,00	350
Rhodesia e Nyassaland	—	—	1,06	281
Somalia (Amm. ital.)	—	—	21,80	651
Unione del Sud Africa	—	—	1,00	243
Canadà	—	—	67,60	5 125
Stati Uniti	1,20	62	2 835,92	188 845
Venezuela	—	—	0,48	216
Dip. brit. Am. sett. e centr.	—	—	0,91	78
Australia	—	—	1,44	168
Provv. navi aerei esteri	—	—	1,05	87

Quantità in quintali (salvo diversa indicazione) e valore in migliaia di lire

MERCI E PAESI	Importazioni		Esportazioni	
	Quantità	Valore	Quantità	Valore
6518 — idem: altrimenti lavorati				
Totale	**1 824,68**	**232 446**	**3 979,14**	**513 367**
di cui imp. temp.	*0,45*	*48*	—	—
di cui reimp. o riesp.	*5,96*	*815*	*0,45*	*48*
Austria	51,36	4 290	48,28	7 529
Belgio-Lussemburgo	—	—	73,51	8 590
Bulgaria	—	—	1,03	150
Danimarca	656,53	114 657	8,96	2 350
Finlandia	13,67	1 665	—	—
Francia	127,29	7 993	382,14	32 316
Germania (Rep. fed.)	629,21	62 730	413,69	49 848
Grecia	—	—	32,83	3 198
Jugoslavia	2,29	171	1,21	135
Malta	—	—	26,36	2 089
Norvegia	29,85	6 684	2,82	340
Paesi Bassi	22,28	2 350	207,15	25 670
Polonia	—	—	0,80	118
Portogallo	—	—	7,87	981
Regno Unito	17,35	1 240	143,98	21 506
Spagna	12,31	1 507	2,12	544
Svezia	217,10	23 886	20,99	4 149
Svizzera	30,04	2 674	339,26	86 670
Turchia	—	—	0,50	115
Arabia Saudita	—	—	1,64	602
Cipro	—	—	3,68	244
Giappone	—	—	1,07	339
Giordania	—	—	0,57	11
Hong Kong	3,89	382	0,39	40
India	7,00	1 317	—	—
Iran	—	—	5,19	867
Israele	—	—	1,11	262
Kuwait	—	—	7,70	1 176
Libano	—	—	24,56	1 328
RAU-Siria	—	—	0,64	11
Yemen	—	—	0,30	14
Algeria	—	—	16,65	1 398
Chenia	—	—	0,25	40
Etiopia-Eritrea (Fed.)	—	—	47,15	5 178
Ghana (Costa d'Oro)	—	—	2,00	347
Liberia	—	—	12,91	1 281
Libia	—	—	320,98	28 692
Marocco	—	—	15,85	2 846
Nigeria	—	—	0,55	44
Somalia (Amm. ital.)	—	—	64,62	5 508
Unione del Sud Africa	—	—	2,04	354
Altre dip. brit. Africa or.	—	—	3,00	154
Dip. franc. Africa occ.	—	—	5,23	504
Argentina	—	—	4,60	284
Brasile	—	—	11,80	415
Canadà	—	—	104,95	9 965
Cile	—	—	3,34	341
Ecuador	—	—	0,64	130
Haiti	—	—	0,40	48
Panama	—	—	6,04	1 381
Perù	—	—	4,11	1 217
Portorico	—	—	16,00	462
Stati Uniti	4,51	900	1 523,19	192 901
Venezuela	—	—	20,84	3 035
Dip. brit. Am. sett. e centr.	—	—	13,60	2 457
Dip. oland. Am. centr.	—	—	0,29	47
Australia	—	—	5,13	1 060
Provv. navi aerei esteri	—	—	11,63	1 916
Punti e depositi franchi	—	—	1,00	170
6519 MOBILI PER SEDERSI, ECC., DI LEGNO, PIEGHEVOLI — con parti di tessuto o di cuoio ecc.				
Totale	**295,25**	**26 610**	**340,64**	**30 405**
di cui imp. o esp. temp.	*2,50*	*146*	*0,15*	*10*
di cui riesp.	—	—	*51,79*	*4 345*
Austria	1,61	121	4,67	606
Belgio-Lussemburgo	65,19	7 298	5,57	1 102
Danimarca	9,87	1 895	—	—
Francia	2,04	327	25,18	3 223
Germania (Rep. fed.)	175,25	12 496	24,70	2 682
Jugoslavia	—	—	0,45	40
Malta	—	—	5,70	201
Norvegia	11,62	2 367	9,13	509
Paesi Bassi	18,85	1 018	24,30	2 000
Regno Unito	0,95	221	2,21	162
Svezia	6,47	622	9,86	597
Svizzera	3,40	245	21,13	1 982
Aden	—	—	2,00	47
Cambogia, Laos e Vietnam	—	—	0,06	8
Iran	—	—	0,10	15
Israele	—	—	0,28	18
Altri paesi d'Arabia	—	—	10,12	2 211
Chenia	—	—	0,25	25
Etiopia-Eritrea (Fed.)	—	—	2,02	126
Libia	—	—	50,01	2 786
Rhodesia e Nyassaland	—	—	3,70	470
Somalia francese	—	—	4,72	196
Somalia (Amm. ital.)	—	—	16,73	1 416
Tunisia	—	—	0,42	70
Panama	—	—	6,03	1 555
Portorico	—	—	5,98	802
Stati Uniti	—	—	71,46	4 990
Venezuela	—	—	0,50	201
Provv. navi aerei esteri	—	—	34,36	2 365
6520 — altri				
Totale	**295,14**	**30 647**	**2 406,84**	**141 774**
di cui riesp.	—	—	*296,44*	*19 893*
Austria	—	—	15,61	2 077
Belgio-Lussemburgo	—	—	6,16	908
Danimarca	80,23	12 351	10,22	2 004
Francia	13,96	1 145	39,13	4 139
Germania (Rep. fed.)	58,32	4 433	35,79	3 741
Grecia	—	—	2,44	307
Jugoslavia	11,84	181	1,83	100
Malta	—	—	52,81	4 133
Norvegia	7,43	1 362	0,19	73
Paesi Bassi	118,72	10 453	32,01	3 502
Regno Unito	0,54	216	14,23	1 177
Romania	—	—	1,26	209
Spagna	—	—	2,25	177
Svezia	3,95	448	21.43	2 447
Svizzera	0,15	58	32,47	5 326
Ungheria	—	—	1,50	200
Aden	—	—	349,95	7 576
Arabia Saudita	—	—	4,90	146
Cipro	—	—	19,53	513
Indonesia	—	—	2,86	581
Irak	—	—	0,09	10
Iran	—	—	5,00	266
Israele	—	—	6,48	586
Kuwait	—	—	26,08	1 649
Libano	—	—	0,14	35
Yemen	—	—	1,50	25
Algeria	—	—	11,10	1 680
Etiopia-Eritrea (Fed.)	—	—	45,00	955
Liberia	—	—	0,06	15
Libia	—	—	246,65	11 846
Marocco	—	—	18,90	3 727
Mozambico	—	—	0,65	33
Nigeria	—	—	4,28	54
Somalia francese	—	—	1,20	70
Somalia (Amm. ital.)	—	—	376,05	9 986
Sudan	—	—	61,85	4 657
Tunisia	—	—	53,68	2 218
Unione del Sud Africa	—	—	8,52	977
Altre dip. brit. Africa or.	—	—	3,03	263
Dip. franc. Africa occ.	—	—	3,00	453
Argentina	—	—	4,36	650
Canadà	—	—	16,73	3 298
Cile	—	—	0,75	59
Panama	—	—	5,12	186
Perù	—	—	0,70	60
Portorico	—	—	6,84	818
Stati Uniti	—	—	555,49	41 179
Uruguay	—	—	0,34	95
Venezuela	—	—	123,17	6 730
Dip. brit. Am. sett. e centr.	—	—	24,62	1 898
Dip. franc. Am. sett. centr.	—	—	58,30	1 675
Australia	—	—	69,65	4 819
Paesi non accertato	—	—	3,64	422
Provv. navi aerei esteri	—	—	15,00	1 032
Punti e depositi franchi	—	—	2,30	12

segue Tav. 11 — Cap. 94

Quantità in quintali (salvo diversa indicazione) e valore in migliaia di lire

MERCI E PAESI	Importazioni		Esportazioni	
	Quantità	Valore	Quantità	Valore
6521 PARTI DI MOBILI PER SEDERSI, DI LEGNO — piani e spalliere				
Totale	**192,05**	**1 421**	**857,58**	**27 139**
Germania (Rep. fed.)	0,85	41	0,82	77
Jugoslavia	191,20	1 380	—	—
Malta	—	—	77,90	1 275
Regno Unito	—	—	178,40	2 702
Svezia	—	—	0,29	65
Svizzera	—	—	3,95	313
Arabia Saudita	—	—	46,60	1 398
Cipro	—	—	96,32	2 785
Giordania	—	—	214,47	3 440
Libano	—	—	85,50	1 823
RAU-Siria	—	—	15,40	273
Libia	—	—	0,86	16
Somalia (Amm. ital.)	—	—	6,10	2 696
Cile	—	—	3,00	233
Stati Uniti	—	—	127,97	10 043
6522 — altre				
Totale	**320,47**	**37 951**	**643,22**	**21 424**
di cui imp. temp.	*0,48*	*213*	—	—
Austria	—	—	1,46	200
Belgio-Lussemburgo	—	—	0,33	45
Danimarca	0,91	356	—	—
Francia	—	—	21,12	1 953
Germania (Rep. fed.)	309,37	35 815	4,83	1 026
Jugoslavia	—	—	0,37	10
Malta	—	—	17,94	894
Norvegia	3,95	421	—	—
Paesi Bassi	3,76	633	2,34	210
Regno Unito	0,48	213	439,55	10 326
Svezia	—	—	1,51	364
Svizzera	0,45	163	6,24	1 017
Afganistan	—	—	5,76	1 303
Cipro	—	—	24,58	510
Giordania	—	—	85,00	1 435
Libia	—	—	11,09	386
Cile	—	—	0,74	37
Perù	—	—	0,60	27
Stati Uniti	1,55	350	19,76	1 681
6523 MOBILI PER SEDERSI, DI METALLI COMUNI — poltrone per dentisti, parrucchieri e simili (escluse quelle della voce n. 94.02)				
Totale	**15,81**	**3 455**	**269,25**	**46 900**
Austria	—	—	25,66	4 001
Belgio-Lussemburgo	—	—	27,84	4 875
Danimarca	—	—	20,00	3 476
Finlandia	—	—	7,72	2 810
Francia	—	—	11,37	3 039
Germania (Rep. fed.)	10,33	1 959	50,82	8 939
Jugoslavia	—	—	7,00	505
Paesi Bassi	—	—	9,23	1 485
Regno Unito	2,80	545	22,16	3 596
Svezia	—	—	3,68	693
Svizzera	—	—	3,75	555
Libano	—	—	3,93	608
Algeria	—	—	2,00	350
Etiopia-Eritrea (Fed.)	—	—	5,22	924
Libia	—	—	3,91	558
Somalia (Amm. ital.)	—	—	0,70	91
Colombia	—	—	6,04	781
Costarica	—	—	0,09	17
Stati Uniti	2,68	951	50,25	8 106
Venezuela	—	—	7,23	1 393
Provv. navi aerei esteri	—	—	0,65	98
6524 — altri: non imbottiti				
Totale	**939,86**	**57 047**	**2 800,17**	**268 435**
di cui imp. o esp. temp.	*5,85*	*1 039*	*2,04*	*96*
di cui riesp.	—	—	*24,94*	*3 516*
Austria	1,79	202	42,11	4 492
Belgio-Lussemburgo	2,61	324	18,81	3 337
Cecoslovacchia	—	—	2,04	96
Danimarca	2,80	364	12,51	1 727
Finlandia	11,36	1 771	—	—
Francia	252,23	18 536	103,76	12 148
Germania (Rep. fed.)	276,13	16 589	354,94	40 893
Grecia	—	—	1,16	96
Irlanda	—	—	21,50	870
Jugoslavia	0,85	58	0,43	45
Malta	—	—	69,60	3 573
Norvegia	14,00	521	0,38	43
Paesi Bassi	6,81	1 207	74,08	6 649
Portogallo	—	—	10,93	1 694
Regno Unito	45,70	4 268	34,94	3 585
Spagna	—	—	11,55	495
Svezia	266,06	6 070	15,05	1 534
Svizzera	39,75	4 633	715,47	54 904
Turchia	—	—	0,68	108
URSS	—	—	5,45	755
Aden	—	—	2,66	566
Afganistan	—	—	5,42	554
Arabia Saudita	—	—	23,14	1 189
Cipro	—	—	2,21	272
Giordania	—	—	4,83	971
Hong Kong	—	—	1,10	72
India	—	—	0,12	11
Iran	—	—	3,54	156
Kuwait	—	—	646,15	49 213
Libano	—	—	1,23	239
Algeria	—	—	18,90	1 740
Chenia	—	—	2,04	277
Etiopia-Eritrea (Fed.)	—	—	3,74	521
Ghana (Costa d'Oro)	—	—	0,84	137
Libia	—	—	136,51	12 534
Marocco	—	—	13,04	1 401
Nigeria	—	—	2,08	343
Somalia (Amm. ital.)	—	—	113,60	8 225
Unione del Sud Africa	—	—	3,00	226
Argentina	—	—	19,67	3 065
Canadà	—	—	0,20	27
Portorico	—	—	3,78	590
San Domingo	—	—	21,55	3 715
Stati Uniti	19,77	2 504	226,17	39 285
Uruguay	—	—	0,15	10
Venezuela	—	—	33,93	4 750
Australia	—	—	4,06	484
Provv. navi aerei esteri	—	—	11,12	818
6525 — idem: imbottiti				
Totale	**670,13**	**69 577**	**1 927,29**	**208 100**
di cui imp. temp.	*35,43*	*6 414*	—	—
di cui riesp.	—	—	*2,09*	*263*
Austria	0,76	84	151,04	16 540
Belgio-Lussemburgo	2,50	171	136,33	24 430
Cecoslovacchia	—	—	2,80	404
Danimarca	9,64	2 210	5,65	800
Francia	174,99	15 299	42,73	6 455
Germania (Rep. fed.)	343,05	35 897	651,40	35 134
Grecia	—	—	5,50	345
Irlanda	—	—	0,43	49
Jugoslavia	—	—	1,90	111
Malta	—	—	105,76	4 991
Norvegia	4,76	1 179	0,36	58
Paesi Bassi	4,70	522	134,12	17 713
Polonia	—	—	0,33	50
Regno Unito	109,69	9 633	53,85	5 316
Spagna	—	—	39,95	11 320
Svezia	1,85	856	24,67	2 814
Svizzera	17,61	3 370	252,39	33 824
Ungheria	—	—	1,50	236
Arabia Saudita	—	—	12,77	1 079
Cipro	—	—	0,57	75
Filippine	—	—	4,57	656
Irak	—	—	7,10	1 547
Iran	—	—	0,46	174
Kuwait	—	—	55,00	5 226
Algeria	—	—	1,00	102
Etiopia-Eritrea (Fed.)	—	—	10,49	1 297
Ghana (Costa d'Oro)	—	—	0,20	80
Libia	—	—	55,00	5 381
Marocco	—	—	8,58	1 894

segue Tav. 11 — Cap. 94

Quantità in quintali (salvo diversa indicazione) e valore in migliaia di lire

MERCI E PAESI	Importazioni		Esportazioni	
	Quantità	Valore	Quantità	Valore
Mozambico	—	—	0,48	48
Rhodesia e Nyassaland	—	—	1,53	292
Somalia (Amm. ital.)	—	—	29,00	1 726
Sudan	—	—	1,70	221
Unione del Sud Africa	—	—	1,60	215
Canadà	—	—	5,72	307
Cile	—	—	1,20	220
Ecuador	—	—	5,19	563
Panama	—	—	5,18	1 248
Stati Uniti	0,58	356	91,77	22 190
Venezuela	—	—	9,72	1 214
Dip. brit. Am. sett. e centr.	—	—	2,20	245
Australia	—	—	0,55	87
Punti e depositi franchi	—	—	5,00	1 423
6526 MOBILI PER SEDERSI, ECC., — di materie plastiche artificiali				
Totale	**201,22**	**13 491**	**76,32**	**8 180**
di cui imp. temp.	*13,86*	*2 513*	—	—
Austria	—	—	15,41	705
Belgio-Lussemburgo	—	—	1,24	136
Danimarca	3,23	583	—	—
Francia	182,52	10 206	0,34	29
Germania (Rep. fed.)	15,47	2 702	17,72	2 793
Malta	—	—	0,51	37
Paesi Bassi	—	—	1,88	281
Svezia	—	—	4,44	232
Svizzera	—	—	2,71	324
Mozambico	—	—	10,80	713
Somalia (Amm. ital.)	—	—	4,97	290
Stati Uniti	—	—	10,20	2 237
Venezuela	—	—	2,97	247
Dip. brit. Am. merid.	—	—	1,80	66
Dip. brit. Am. sett. e centr.	—	—	1,33	90
6527 — di vimini, di canne, ecc.: non guarniti, non imbottiti nè ricoperti con altre materie				
Totale	**35,17**	**1 550**	**435,76**	**28 551**
Austria	—	—	0,40	67
Finlandia	—	—	0,75	182
Francia	0,18	30	29,24	2 014
Germania (Rep. fed.)	0,57	202	332,31	21 662
Grecia	—	—	0,48	25
Jugoslavia	34,17	1 299	—	—
Norvegia	—	—	8,30	358
Paesi Bassi	0,25	19	0,33	162
Regno Unito	—	—	8,48	770
Svezia	—	—	12,25	520
Svizzera	—	—	38,12	2 342
Arabia Saudita	—	—	1,80	225
Canadà	—	—	0,04	8
Perù	—	—	2,50	48
Stati Uniti	—	—	0,71	145
Provv. navi aerei esteri	—	—	0,05	23
6528 — idem: altri				
Totale	**74,93**	**5 375**	**294,41**	**30 077**
di cui riesp.	—	—	*8,47*	*728*
Austria	1,00	70	6,04	687
Belgio-Lussemburgo	—	—	0,70	180
Danimarca	1,60	276	2,13	773
Finlandia	—	—	0,71	167
Francia	0,58	83	51,41	3 608
Germania (Rep. fed.)	2,31	585	53,72	4 881
Irlanda	—	—	1,63	167
Jugoslavia	0,35	12	—	—
Malta	—	—	6,08	517
Norvegia	—	—	0,55	50
Paesi Bassi	5,39	697	13,59	1 773
Portogallo	—	—	1,30	340
Regno Unito	—	—	6,92	1 384
Svezia	—	—	25,67	1 080
Svizzera	—	—	58,16	4 758
Afganistan	—	—	0,42	89
Cina continentale	5,92	433	—	—
Giappone	—	—	9,80	4 061
Hong Kong	57,78	3 219	—	—
Etiopia-Eritrea (Fed.)	—	—	0,70	46
Libia	—	—	8,20	651
Marocco	—	—	1,67	359
Stati Uniti	—	—	30,92	3 191
Venezuela	—	—	9,80	876
Dip. brit. Am. sett. e centr.	—	—	3,70	409
Australia	—	—	0,59	30
6529 — di altre materie				
Totale	**1,02**	**113**	**113,19**	**9 787**
di cui riesp.	—	—	*10,60*	*1 018*
Austria	—	—	0,37	53
Francia	—	—	7,09	901
Germania (Rep. fed.)	0,22	67	17,55	1 734
Grecia	—	—	0,31	30
Jugoslavia	—	—	0,80	30
Malta	—	—	20,10	1 025
Paesi Bassi	—	—	2,80	248
Portogallo	—	—	0,72	188
Regno Unito	—	—	13,50	1 001
Svizzera	0,20	15	35,94	2 900
Libia	—	—	3,40	309
Unione del Sud Africa	—	—	0,31	60
Stati Uniti	0,60	31	0,90	180
Venezuela	—	—	9,00	1 102
Dip. brit. Am. sett. e centr.	—	—	0,40	26
94.02				
6530 MOBILI PER USI MEDICO-CHIRURGICI E LORO PARTI — di metalli comuni: mobili per sedersi e loro parti				
Totale	**6,65**	**1 001**	**78,34**	**12 421**
Austria	—	—	0,08	14
Francia	—	—	2,39	417
Germania (Rep. fed.)	3,26	352	—	—
Paesi Bassi	—	—	1,55	190
Regno Unito	0,74	134	4,00	699
Svezia	—	—	7,55	1 246
Svizzera	2,65	515	39,20	6 238
Turchia	—	—	0,85	310
Algeria	—	—	3,40	555
Libia	—	—	1,83	334
Unione del Sud Africa	—	—	3,40	409
Stati Uniti	—	—	1,84	269
Venezuela	—	—	4,20	422
Australia	—	—	8,05	1 318
6531 — idem: di altra specie				
Totale	**291,28**	**52 621**	**302,50**	**38 478**
di cui imp. temp.	*11,00*	*500*	—	—
Austria	18,00	250	4,85	3 405
Belgio-Lussemburgo	—	—	2,20	302
Francia	15,99	2 584	5,84	934
Germania (Rep. fed.)	112,78	16 543	2,80	358
Paesi Bassi	39,56	10 676	1,30	138
Regno Unito	46,64	8 496	—	—
Svezia	17,54	4 919	—	—
Svizzera	2,10	277	—	—
Ungheria	12,60	1 468	—	—
Iran	—	—	6,87	3 478
Israele	—	—	18,39	1 785
Altri paesi d'Arabia	—	—	1,54	68
Etiopia-Eritrea (Fed.)	—	—	14,71	2 442
Libia	—	—	226,06	23 038
Marocco	—	—	0,08	45
Tunisia	—	—	3,26	1 433
Altre dip. brit. Africa occ.	—	—	2,52	120
Perù	—	—	4,08	221
Stati Uniti	26,07	7 408	8,00	711

segue Tav. 11 — Cap. 94

Quantità in quintali (salvo diversa indicazione) e valore in migliaia di lire

MERCI E PAESI	Importazioni		Esportazioni	
	Quantità	Valore	Quantità	Valore
6532 — di altre materie				
Totale	**3,51**	**462**	**0,40**	**40**
Germania (Rep. fed.)	1,87	337	—	—
Regno Unito	1,64	125	—	—
Stati Uniti	—	—	0,40	40
6533 Poltrone per dentisti, parrucchieri e simili, ecc. — di metallo comune				
Totale	**205,77**	**31 547**	**583,77**	**90 177**
di cui imp. o esp. temp.	*2,69*	*380*	*0,45*	*131*
di cui reimp.	*1,83*	*340*	—	—
Austria	—	—	66,07	9 630
Belgio-Lussemburgo	—	—	31,22	6 012
Cecoslovacchia	63,48	4 588	0,45	131
Danimarca	1,00	140	6,03	1 045
Finlandia	—	—	32,65	5 516
Francia	—	—	34,46	5 133
Germania (Rep. fed.)	122,22	21 983	31,63	5 242
Grecia	—	—	1,12	135
Jugoslavia	—	—	49,23	4 780
Malta	—	—	0,76	63
Norvegia	0,90	140	2,00	315
Paesi Bassi	—	—	7,56	1 348
Portogallo	—	—	2,00	350
Regno Unito	1,78	422	16,55	2 531
Svezia	—	—	9,10	1 448
Svizzera	4,42	552	189,55	31 254
Turchia	—	—	8,11	3 188
Etiopia-Eritrea (Fed.)	—	—	6,95	857
Libia	—	—	26,85	2 205
Rhodesia e Nyassaland	—	—	4,00	278
Somalia (Amm. ital.)	—	—	1,00	116
Tunisia	—	—	14,84	1 470
Colombia	—	—	1,40	145
Stati Uniti	11,97	3 722	24,00	3 781
Venezuela	—	—	11,08	2 127
Australia	—	—	5,16	1 077
6534 — di altre materie				
Totale	**2,27**	**1 007**	**27,86**	**7 563**
Austria	—	—	3,60	910
Francia	—	—	3,00	812
Germania (Rep. fed.)	—	—	7,85	999
Svezia	—	—	1,32	239
Svizzera	2,27	1 007	0,13	9
Libia	—	—	0,50	58
Rhodesia e Nyassaland	—	—	8,00	3 495
Unione del Sud Africa	—	—	1,19	92
Canadà	—	—	1,77	876
Provv. navi aerei esteri	—	—	0,50	73
94.03				
6535 Altri mobili e loro parti — argentati, dorati, platinati, ecc.				
Totale	**0,12**	**193**	**18,87**	**2 657**
Belgio-Lussemburgo	—	—	0,25	40
Danimarca	—	—	0,13	79
Francia	—	—	0,69	215
Germania (Rep. fed.)	0,12	193	1,95	283
Regno Unito	—	—	0,63	248
Svezia	—	—	0,03	45
Svizzera	—	—	0,32	25
Mozambico	—	—	0,20	68
Unione del Sud Africa	—	—	1,42	375
Stati Uniti	—	—	0,93	136
Australia	—	—	0,32	121
Provv. navi aerei esteri	—	—	12,00	1 022

MERCI E PAESI	Importazioni		Esportazioni	
	Quantità	Valore	Quantità	Valore
6536 — altri: armadi-ghiacciaie, credenze-ghiacciaie e simili; mobili isotermici				
Totale	**51,04**	**5 060**	**73,93**	**5 098**
Austria	1,00	238	—	—
Belgio-Lussemburgo	—	—	0,96	35
Francia	1,72	615	0,78	20
Germania (Rep. fed.)	26,25	1 076	1,94	76
Jugoslavia	—	—	1,45	125
Paesi Bassi	—	—	2,55	274
Svizzera	—	—	0,25	18
Canadà	12,64	1 661	—	—
Stati Uniti	9,43	1 470	66,00	4 550
6537 — idem: parti di armadi-ghiacciaie, ecc.				
Totale	—	—	**6,66**	**1 338**
Belgio-Lussemburgo	—	—	0,59	158
Danimarca	—	—	0,04	20
Francia	—	—	0,05	9
Germania (Rep. fed.)	—	—	1,00	181
Regno Unito	—	—	1,73	449
Svezia	—	—	0,04	84
Svizzera	—	—	0,02	24
Stati Uniti	—	—	1,15	65
Venezuela	—	—	2,04	348
6538 Altri mobili e loro parti, di altra specie, di legno, non guarniti, non imbottiti nè ricoperti con altre materie — di legno curvato				
Totale	**112,74**	**9 271**	**1 400,63**	**175 715**
di cui imp. temp.	*3,90*	*389*	—	—
di cui riesp.	—	—	*9,44*	*905*
Austria	11,80	890	165,03	20 091
Belgio-Lussemburgo	2,50	32	66,07	4 994
Cecoslovacchia	—	—	1,07	20
Danimarca	14,01	1 647	5,73	1 128
Finlandia	—	—	1,85	325
Francia	16,70	2 073	139,50	16 340
Germania (Rep. fed.)	14,31	888	430,65	40 578
Jugoslavia	—	—	1,60	60
Norvegia	—	—	0,55	214
Paesi Bassi	0,85	70	5,04	606
Polonia	0,50	27	—	—
Regno Unito	16,37	609	43,28	6 802
Spagna	6,08	961	—	—
Svezia	11,12	708	0,28	103
Svizzera	8,40	439	246,02	30 476
Turchia	—	—	1,65	53
Aden	—	—	3,16	354
Arabia Saudita	—	—	33,37	3 449
Hong Kong	10,10	927	—	—
Israele	—	—	1,10	188
Libano	—	—	17,65	2 967
Pakistan	—	—	3,10	445
Libia	—	—	38,54	3 013
Marocco	—	—	32,80	7 974
Nigeria	—	—	9,20	1 750
Somalia (Amm. ital.)	—	—	3,00	129
Tunisia	—	—	5,88	598
Unione del Sud Africa	—	—	7,91	1 036
Canadà	—	—	5,45	1 743
Stati Uniti	—	—	129,37	30 048
Dip. brit. Am. sett. e centr.	—	—	0,30	20
Australia	—	—	0,18	90
Punti e depositi franchi	—	—	1,30	121
6539 — di legno non curvato: lisci o semplicemente modanati, greggi				
Totale	**193,51**	**15 278**	**2 387,50**	**309 942**
di cui riesp.	—	—	*53,86*	*2 722*
Austria	—	—	40,81	1 696
Belgio-Lussemburgo	—	—	8,90	1 292

Quantità in quintali (salvo diversa indicazione) e valore in migliaia di lire

MERCI E PAESI	Importazioni		Esportazioni	
	Quantità	Valore	Quantità	Valore
Danimarca	35,78	5 508	66,04	9 968
Francia	9,18	263	368,64	45 919
Germania (Rep. fed.)	54,06	1 841	239,83	42 283
Grecia	—	—	3,69	303
Jugoslavia	8,50	230	4,85	41
Malta	—	—	12,58	649
Norvegia	1,60	223	12,68	2 461
Paesi Bassi	52,71	4 059	11,39	1 434
Portogallo	—	—	0,18	135
Regno Unito	2,80	446	73,00	8 309
Svezia	20,01	2 080	55,33	10 088
Svizzera	8,87	628	386,88	37 214
URSS	—	—	2,80	104
Arabia Saudita	—	—	27,25	2 373
Iran	—	—	1,77	170
Kuwait	—	—	22,07	3 945
Libano	—	—	8,51	624
Libia	—	—	59,46	5 022
Somalia (Amm. ital.)	—	—	40,00	1 859
Unione del Sud Africa	—	—	3,02	566
Argentina	—	—	0,20	10
Canadà	—	—	36,84	6 483
Stati Uniti	—	—	855,35	123 567
Venezuela	—	—	30,64	2 052
Australia	—	—	2,63	663
Provv. navi aerei esteri	—	—	9,10	652
Punti e depositi franchi	—	—	3,06	60

6540 — idem: lisci o semplicemente modanati, trattati con cera, ecc.

Totale	**6 537,69**	**411 573**	**5 517,50**	**577 343**
di cui imp. temp.	*9,30*	*661*	—	—
di cui riesp.	—	—	*77,49*	*3 784*
Austria	113,04	1 632	435,23	28 399
Belgio-Lussemburgo	45,15	2 402	177,95	23 740
Cecoslovacchia	5,77	83	—	—
Danimarca	1 313,36	131 190	75,26	11 862
Finlandia	2,05	241	—	—
Francia	57,93	3 272	594,68	41 326
Germania (Rep. fed.)	3 548,59	159 122	1 589,85	175 053
Grecia	—	—	58,13	3 466
Jugoslavia	101,86	3 635	40,79	6 560
Malta	—	—	56,50	2 706
Norvegia	60,48	6 827	76,61	20 400
Paesi Bassi	340,15	24 818	72,09	8 685
Polonia	—	—	0,28	50
Portogallo	—	—	2,23	481
Regno Unito	25,87	1 848	194,38	35 599
Spagna	12,17	2 364	50,25	3 647
Svezia	800,47	68 353	40,73	8 606
Svizzera	49,81	1 616	1 000,95	92 141
URSS	—	—	8,93	859
Arabia Saudita	—	—	14,89	1 589
Cina continentale	22,26	1 851	—	—
Hong Kong	6,57	471	—	—
Iran	—	—	3,05	515
Kuwait	—	—	49,60	5 863
Libano	—	—	10,48	1 872
Algeria	—	—	37,49	2 717
Chenia	—	—	2,38	47
Etiopia-Eritrea (Fed.)	—	—	5,04	2 444
Ghana (Costa d'Oro)	22,20	1 180	—	—
Liberia	—	—	15,17	1 344
Libia	—	—	144,42	11 936
Marocco	—	—	1,53	219
Rhodesia e Nyassaland	—	—	0,18	11
Somalia francese	—	—	8,54	681
Somalia (Amm. ital.)	—	—	233,69	22 408
Sudan	—	—	21,14	1 100
Unione del Sud Africa	—	—	13,34	1 593
Argentina	—	—	0,70	62
Canadà	—	—	9,92	2 492
Ecuador	—	—	0,46	40
Haiti	—	—	1,21	222
Stati Uniti	9,96	668	385,95	50 403
Venezuela	—	—	16,56	2 767
Dip. brit. Am. sett. e centr.	—	—	0,13	24
Australia	—	—	8,79	1 533
Provv. navi aerei esteri	—	—	27,82	1 255
Punti e depositi franchi	—	—	30,18	626

MERCI E PAESI	Importazioni		Esportazioni	
	Quantità	Valore	Quantità	Valore

6541 — idem: altrimenti lavorati

Totale	**1 183,52**	**91 898**	**6 556,88**	**806 128**
di cui imp. o esp. temp.	*0,72*	*54*	*0,50*	*259*
di cui reimp. o riesp.	*1,13*	*210*	*22,49*	*3 509*
Austria	12,72	432	112,23	11 175
Belgio-Lussemburgo	1,13	210	53,49	8 011
Danimarca	238,80	29 164	32,05	4 076
Finlandia	10,10	526	—	—
Francia	119,05	7 185	342,31	43 394
Germania (Rep. fed.)	437,29	28 493	567,46	70 651
Grecia	—	—	1,13	124
Jugoslavia	3,70	182	6,21	853
Malta	—	—	12,82	1 066
Norvegia	28,98	3 096	1,69	323
Paesi Bassi	18,70	1 093	37,10	5 298
Portogallo	—	—	6,70	726
Regno Unito	115,23	6 598	98,57	17 773
Spagna	5,68	320	171,75	15 562
Svezia	66,53	7 353	30,53	4 745
Svizzera	28,34	1 042	415,45	43 118
Turchia	—	—	5,30	2 198
URSS	—	—	2,68	165
Arabia Saudita	—	—	66,45	8 195
Cina continentale	32,25	2 783	—	—
Cipro	—	—	12,03	1 067
Giappone	—	—	0,16	40
Giordania	—	—	10,20	958
Hong Kong	60,24	3 114	—	—
India	3,58	255	0,10	68
Iran	—	—	148,72	20 462
Israele	—	—	7,50	422
Kuwait	—	—	193,85	27 926
Libano	—	—	5,20	1 080
RAU-Siria	—	—	32,68	5 879
Algeria	—	—	19,40	1 958
Chenia	—	—	0,67	87
Congo belga	—	—	0,12	8
Etiopia-Eritrea (Fed.)	—	—	42,40	4 629
Ghana (Costa d'Oro)	—	—	45,60	2 977
Libia	—	—	1 095,80	104 919
Marocco	—	—	56,19	5 096
Mozambico	—	—	0,68	179
RAU-Egitto	—	—	5,89	1 753
Somalia (Amm. ital.)	—	—	151,64	10 607
Tunisia	—	—	0,84	170
Unione del Sud Africa	—	—	3,95	741
Argentina	—	—	217,67	16 199
Brasile	—	—	0,18	28
Canadà	—	—	55,12	7 607
Cile	—	—	3,00	250
Perù	—	—	0,21	42
Salvador	—	—	8,95	980
Stati Uniti	1,20	52	2 289,12	332 270
Venezuela	—	—	103,73	7 315
Dip. brit. Am. sett. e centr.	—	—	25,34	3 219
Australia	—	—	19,33	3 540
Provv. navi aerei esteri	—	—	29,11	5 768
Punti e depositi franchi	—	—	7,58	431

6542 ALTRI MOBILI E LORO PARTI, DI ALTRA SPECIE, DI LEGNO — imbottiti in greggio (cioè senza l'ultima ricopertura)

Totale	**3,52**	**656**	**151,44**	**15 595**
Belgio-Lussemburgo	—	—	0,18	20
Danimarca	1,25	239	—	—
Francia	0,86	128	0,09	21
Germania (Rep. fed.)	0,88	239	2,51	144
Paesi Bassi	—	—	0,52	64
Regno Unito	—	—	0,26	10
Svezia	0,53	50	—	—
Svizzera	—	—	6,10	911
Libia	—	—	94,65	9 911
Marocco	—	—	13,43	927
Somalia francese	—	—	20,07	1 842
Stati Uniti	—	—	13,63	1 745

segue Tav. 11 — Cap. 94

Quantità in quintali (salvo diversa indicazione) e valore in migliaia di lire

MERCI E PAESI	Importazioni		Esportazioni	
	Quantità	Valore	Quantità	Valore
6543 — altrimenti imbottiti o interamente ricoperti				
Totale	**101,83**	**10 168**	**3 500,13**	**361 561**
Austria	0,66	35	91,11	10 350
Belgio-Lussemburgo	2,93	429	83,41	8 888
Danimarca	4,98	885	—	—
Francia	12,78	2 167	56,98	5 262
Germania (Rep. fed.)	57,46	3 842	454,69	32 284
Germania (Rep. dem.)	1,43	250	—	—
Gibilterra	—	—	0,63	82
Grecia	—	—	4,00	484
Irlanda	—	—	7,76	597
Jugoslavia	1,77	91	7,60	624
Malta	—	—	85,34	6 982
Norvegia	—	—	0,40	54
Paesi Bassi	—	—	157,70	16 841
Portogallo	—	—	0,88	198
Regno Unito	11,17	1 559	916,91	79 516
Spagna	—	—	14,66	2 475
Svezia	7,26	671	38,64	5 756
Svizzera	0,37	65	156,06	16 833
URSS	—	—	0,96	85
Arabia Saudita	—	—	161,88	20 118
Cipro	—	—	25,93	1 909
Giappone	1,02	174	1,85	584
Giordania	—	—	1,30	270
Iran	—	—	47,20	6 410
Israele	—	—	15,52	2 606
Kuwait	—	—	324,64	45 315
Libano	—	—	19,16	2 295
Altri paesi d'Arabia	—	—	5,22	1 136
Algeria	—	—	3,30	450
Etiopia-Eritrea (Fed.)	—	—	2,50	147
Liberia	—	—	3,20	250
Libia	—	—	540,68	55 931
Marocco	—	—	2,84	423
Somalia (Amm. ital.)	—	—	35,86	1 880
Unione del Sud Africa	—	—	3,12	1 102
Bolivia	—	—	1,45	235
Canadà	—	—	11,93	2 087
Messico	—	—	2,85	589
Panama	—	—	1,08	322
Portorico	—	—	0,52	64
Salvador	—	—	1,60	340
San Domingo	—	—	21,56	2 515
Stati Uniti	—	—	161,42	24 626
Surinam	—	—	1,55	157
Venezuela	—	—	15,06	1 593
Australia	—	—	8,68	827
Punti e depositi franchi	—	—	0,50	69
6544 — non nominati				
Totale	**2 701,12**	**204 452**	**16 952,70**	**2 021 258**
di cui imp. o esp. temp.	*11,33*	*738*	*9,02*	*178*
di cui reimp. o riesp.	*7,27*	*357*	*51,15*	*3 634*
Albania	—	—	3,00	446
Austria	7,69	447	99,42	11 168
Belgio-Lussemburgo	16,71	1 014	386,15	41 130
Cecoslovacchia	—	—	24,58	3 283
Danimarca	69,65	7 907	5,04	927
Finlandia	1,52	173	—	—
Francia	242,60	24 591	1 241,04	107 191
Germania (Rep. fed.)	1 748,25	117 650	875,41	81 132
Grecia	—	—	17,69	2 520
Irlanda	—	—	1,10	316
Islanda	—	—	0,63	72
Jugoslavia	16,25	601	38,92	2 651
Malta	—	—	96,62	5 360
Norvegia	13,34	1 633	6,04	1 249
Paesi Bassi	86,13	5 762	164,37	17 912
Portogallo	—	—	2,00	405
Regno Unito	124,63	12 378	737,18	73 927
Romania	—	—	30,90	1 125
Spagna	61,54	8 541	18,14	1 217
Svezia	179,46	16 043	51,79	9 287
Svizzera	64,73	2 917	2 327,70	232 385
Turchia	—	—	28,57	8 052
Ungheria	—	—	14,55	3 782
URSS	—	—	1,10	41
Aden	—	—	2,28	150
Arabia Saudita	—	—	472,40	56 983
Borneo britannico	—	—	0,98	104
Cambogia, Laos e Vietnam	—	—	1,53	148
Cina continentale	5,44	414	—	—
Cipro	—	—	26,24	2 136
Filippine	—	—	0,39	33
Giappone	—	—	11,63	1 455
Giordania	—	—	22,80	2 623
Hong Kong	44,64	2 953	5,14	415
India	1,30	119	16,80	1 057
Irak	—	—	16,65	1 307
Iran	—	—	54,67	14 552
Israele	—	—	3,00	250
Kuwait	—	—	1 415,97	131 640
Libano	—	—	66,74	4 963
RAU-Siria	—	—	0,49	70
Yemen	—	—	3,30	450
Altri paesi d'Arabia	—	—	0,89	252
Algeria	—	—	7,03	1 102
Chenia	3,30	50	24,74	783
Etiopia-Eritrea (Fed.)	—	—	129,63	23 680
Ghana (Costa d'Oro)	—	—	49,81	5 841
Liberia	—	—	63,05	10 631
Libia	—	—	1 348,90	111 452
Marocco	2,07	129	28,15	3 213
Mozambico	—	—	1,23	109
Nigeria	—	—	15,50	2 435
RAU-Egitto	3,00	125	—	—
Rhodesia e Nyassaland	—	—	8,00	2 975
Somalia francese	—	—	23,52	2 129
Somalia (Amm. ital.)	—	—	243,99	12 084
Sudan	—	—	36,95	3 206
Tanganica	—	—	0,80	80
Tunisia	—	—	2,55	138
Unione del Sud Africa	—	—	59,99	11 960
Altre dip. brit. Africa occ.	—	—	3,15	418
Altre dip. brit. Africa or.	—	—	1,09	94
Dip. franc. Africa occ.	—	—	0,32	39
Argentina	—	—	25,50	1 232
Brasile	—	—	15,49	1 679
Canadà	—	—	181,18	29 813
Cile	—	—	4,06	429
Costarica	—	—	1,00	245
Panama	—	—	1,54	69
Perù	—	—	0,54	34
Portorico	—	—	2,87	229
Salvador	—	—	5,11	136
San Domingo	—	—	1,63	119
Stati Uniti	8,87	1 005	6 062,97	933 252
Venezuela	—	—	81,99	5 639
Dip. brit. Am. sett. e centr.	—	—	1,52	240
Dip. oland. Am. centr.	—	—	20,62	2 462
Australia	—	—	143,58	26 619
Nuova Zelanda	—	—	0,74	175
Paese non accertato	—	—	2,20	128
Provv. navi aerei esteri	—	—	57,92	2 223
6545 — parti				
Totale	**190,30**	**16 195**	**959,48**	**37 912**
di cui esp. temp.	—	—	*0,45*	*38*
di cui riesp.	—	—	*523,44*	*12 081*
Austria	—	—	1,07	53
Belgio-Lussemburgo	—	—	2,04	412
Bulgaria	—	—	1,30	248
Danimarca	60,65	4 775	—	—
Francia	—	—	24,83	4 334
Germania (Rep. fed.)	67,73	6 010	6,32	574
Jugoslavia	—	—	0,05	5
Malta	—	—	148,83	8 338
Norvegia	4,20	515	—	—
Paesi Bassi	0,57	95	3,86	415
Regno Unito	0,64	123	533,72	12 777
Svezia	56,51	4 677	0,15	40
Svizzera	—	—	14,32	787
Arabia Saudita	—	—	0,30	15
Ceylon	—	—	0,43	56
Cipro	—	—	16,59	650
Giordania	—	—	156,60	2 653
Kuwait	—	—	0,30	22

Quantità in quintali (salvo diversa indicazione) e valore in migliaia di lire

MERCI E PAESI	Importazioni		Esportazioni	
	Quantità	Valore	Quantità	Valore
Libano	—	—	1,85	931
Ghana (Costa d'Oro)	—	—	9,89	1 659
Libia	—	—	10,96	885
Somalia (Amm. ital.)	—	—	0,40	28
Unione del Sud Africa	—	—	5,07	821
Canadà	—	—	0,08	20
Stati Uniti	—	—	19,37	2 010
Venezuela	—	—	1,15	179
6546 ALTRI MOBILI E LORO PARTI, DI ALTRA SPECIE DI METALLI COMUNI — letti e loro parti				
Totale	**587,91**	**26 170**	**1 986,79**	**100 831**
di cui riesp.	—	—	*0,26*	*20*
Austria	31,29	1 140	0,74	65
Belgio-Lussemburgo	—	—	12,74	1 006
Francia	99,64	7 397	121,28	8 652
Germania (Rep. fed.)	412,85	15 251	32,46	2 444
Jugoslavia	—	—	2,26	152
Malta	—	—	6,12	417
Paesi Bassi	25,80	1 105	19,66	1 650
Portogallo	—	—	2,87	293
Regno Unito	5,12	154	93,95	8 905
Spagna	—	—	6,04	662
Svezia	9,05	678	0,78	79
Svizzera	1,86	140	39,75	4 147
Turchia	—	—	0,40	15
Arabia Saudita	—	—	4,70	490
Iran	—	—	0,48	30
Kuwait	—	—	7,11	811
Libano	—	—	2,86	126
RAU-Siria	—	—	2,80	80
Altri paesi d'Arabia	—	—	0,45	18
Chenia	—	—	0,15	14
Etiopia-Eritrea (Fed.)	—	—	18,20	1 265
Libia	—	—	40,52	1 593
Marocco	—	—	1,05	118
Mozambico	—	—	1,02	107
Somalia (Amm. ital.)	—	—	1 288,06	45 577
Sudan	—	—	3,45	324
Unione del Sud Africa	—	—	0,60	78
Argentina	—	—	54,00	1 455
Canadà	—	—	0,71	85
Ecuador	—	—	3,70	239
Stati Uniti	2,30	305	22,42	3 984
Venezuela	—	—	188,16	15 106
Dip. brit. Am. sett. e centr.	—	—	5,00	498
Australia	—	—	0,80	128
Provv. navi aerei esteri	—	—	1,50	218
6547 — armadi di classificazione, schedari, ecc. e loro parti				
Totale	**10 528,47**	**340 836**	**2 270,63**	**200 100**
di cui riesp.	—	—	*0,14*	*25*
Austria	1,70	267	173,57	14 063
Belgio-Lussemburgo	26,64	1 158	67,12	11 036
Danimarca	6,40	497	29,38	3 012
Finlandia	—	—	17,51	1 854
Francia	7 708,13	245 934	107,40	14 522
Germania (Rep. fed.)	1 065,95	43 296	91,16	7 588
Grecia	—	—	60,35	3 927
Islanda	—	—	2,91	309
Jugoslavia	—	—	6,17	807
Malta	—	—	3,03	203
Norvegia	—	—	7,70	254
Paesi Bassi	489,78	21 489	49,74	4 235
Polonia	—	—	0,28	65
Portogallo	—	—	11,46	1 204
Regno Unito	104,51	9 907	19,45	2 350
Spagna	—	—	14,46	978
Svezia	51,82	2 292	46,92	11 965
Svizzera	121,02	9 887	266,76	22 456
URSS	—	—	1,00	49
Afganistan	—	—	2,35	179
Arabia Saudita	—	—	2,10	158
Cipro	—	—	1,77	178
Hong Kong	—	—	2,01	182
Iran	—	—	10,56	868
Israele	—	—	1,50	45
Kuwait	—	—	0,98	82
Libano	—	—	67,27	10 429
Pakistan	—	—	0,17	57
RAU-Siria	—	—	0,75	53
Yemen	—	—	0,90	88
Algeria	—	—	21,12	1 937
Camerun britannico	—	—	0,50	75
Chenia	—	—	33,79	3 676
Congo belga	—	—	0,42	57
Etiopia-Eritrea (Fed.)	—	—	55,64	3 851
Ghana (Costa d'Oro)	—	—	7,68	865
Libia	—	—	571,87	46 560
Marocco	—	—	16,76	1 631
Mozambico	—	—	0,25	24
Nigeria	—	—	19,58	2 155
RAU-Egitto	—	—	28,45	1 663
Rhodesia e Nyassaland	—	—	3,81	716
Somalia (Amm. ital.)	—	—	213,03	7 319
Sudan	—	—	8,00	771
Tunisia	—	—	0,88	69
Unione del Sud Africa	—	—	15,46	1 759
Dip. franc. Africa occ.	—	—	0,86	99
Argentina	—	—	99,95	4 092
Brasile	—	—	0,25	188
Canadà	—	—	0,30	29
Cile	—	—	58,85	4 295
Panama	—	—	4,16	315
Paraguay	—	—	0,67	67
Stati Uniti	952,52	6 109	15,85	1 456
Uruguay	—	—	0,25	26
Venezuela	—	—	4,88	1 045
Australia	—	—	13,51	1 056
Provv. navi aerei esteri	—	—	1,88	132
Punti e depositi franchi	—	—	5,25	976
6548 — altri				
Totale	**8 634,22**	**352 234**	**7 582,64**	**698 928**
di cui imp. temp.	*1,28*	*239*	—	—
di cui riesp.	—	—	*63,16*	*3 605*
Austria	3,33	587	297,83	26 348
Belgio-Lussemburgo	35,10	673	260,06	26 774
Cecoslovacchia	—	—	0,52	60
Danimarca	17,90	2 552	7,25	1 189
Finlandia	—	—	6,06	577
Francia	515,84	25 181	708,62	68 671
Germania (Rep. fed.)	6 142,77	217 625	688,41	62 347
Grecia	—	—	32,94	4 019
Irlanda	—	—	18,54	668
Jugoslavia	—	—	121,23	7 655
Malta	—	—	92,52	7 120
Norvegia	—	—	5,72	740
Paesi Bassi	105,08	5 042	212,90	22 511
Polonia	—	—	1,59	60
Portogallo	—	—	23,54	2 200
Regno Unito	407,51	27 653	215,14	29 375
Spagna	2,00	114	130,08	15 555
Svezia	221,50	12 403	39,41	4 630
Svizzera	1 017,45	57 534	1 078,36	96 215
Turchia	—	—	14,60	1 533
Ungheria	—	—	0,73	32
URSS	—	—	3,50	206
Aden	—	—	9,90	1 000
Afganistan	—	—	3,52	282
Arabia Saudita	—	—	256,52	24 328
Cipro	—	—	15,39	3 091
Filippine	—	—	6,80	774
Giappone	—	—	12,14	2 280
Giordania	—	—	11,82	684
Hong Kong	4,20	624	—	—
India	—	—	0,60	29
Irak	—	—	17,52	1 041
Iran	—	—	53,80	7 770
Israele	—	—	3,10	206
Kuwait	—	—	435,61	33 426
Libano	—	—	33,01	4 871
Thailandia	—	—	0,83	49
Dip. portoghesi in Asia	—	—	0,42	12
Altri paesi d'Arabia	—	—	0,98	247
Algeria	—	—	16,23	2 810
Camerun francese	—	—	16,95	878

segue Tav. 11 — Cap. 94

Quantità in quintali (salvo diversa indicazione) e valore in migliaia di lire

MERCI E PAESI	Importazioni		Esportazioni	
	Quantità	Valore	Quantità	Valore
Congo belga	—	—	18,02	993
Etiopia-Eritrea (Fed.)	—	—	21,22	1 732
Ghana (Costa d'Oro)	—	—	20,25	2 509
Liberia	—	—	10,01	1 076
Libia	—	—	913,22	78 755
Madagascar	—	—	18,80	1 021
Marocco	—	—	10,48	1 365
Nigeria	—	—	69,98	2 602
RAU-Egitto	—	—	5,47	240
Rhodesia e Nyassaland	—	—	1,57	199
Somalia (Amm. ital.)	—	—	277,29	20 221
Sudan	—	—	81,47	5 835
Tunisia	—	—	45,41	4 123
Unione del Sud Africa	—	—	14,30	1 324
Altre dip. brit. Africa occ.	—	—	7,03	567
Altre dip. brit. Africa or.	—	—	3,76	215
Altre dip. franc. Africa eq.	—	—	14,54	730
Dip. franc. Africa occ.	—	—	26,96	1 336
Argentina	—	—	253,70	16 762
Brasile	—	—	0,40	180
Canadà	—	—	3,68	775
Cile	—	—	16,38	1 440
Colombia	—	—	0,55	30
Ecuador	—	—	2,47	367
Messico	—	—	0,35	93
Panama	—	—	3,12	260
Perù	—	—	0,19	90
Portorico	—	—	26,64	4 361
Stati Uniti	160,77	2 065	605,23	67 228
Venezuela	—	—	202,52	14 113
Dip. brit. Am. sett. e centr.	—	—	16,87	1 474
Australia	0,77	181	15,19	2 676
Nuova Zelanda	—	—	5,12	333
Provv. navi aerei esteri	—	—	7,65	781
Punti e depositi franchi	—	—	8,11	859
6549 ALTRI MOBILI E LORO PARTI DI ALTRA SPECIE — di vimini, di canne, ecc.: non guarniti, non imbottiti nè ricoperti con altre materie				
Totale	**59,28**	**3 261**	**148,77**	**12 213**
Austria	—	—	0,38	41
Belgio-Lussemburgo	—	—	7,42	348
Francia	40,76	2 405	56,73	5 467
Germania (Rep. fed.)	—	—	28,92	1 941
Jugoslavia	15,52	598	—	—
Norvegia	—	—	12,41	478
Regno Unito	—	—	0,85	106
Svezia	—	—	32,34	2 944
Svizzera	—	—	8,62	688
Hong Kong	3,00	258	—	—
Stati Uniti	—	—	0,92	191
Australia	—	—	0,18	9
6550 — idem: altri				
Totale	**30,25**	**2 593**	**443,27**	**25 838**
di cui reimp.	*2,55*	*215*	—	—
Austria	—	—	0,82	187
Belgio-Lussemburgo	—	—	12,32	1 521
Danimarca	—	—	0,18	86
Francia	1,96	217	68,01	4 604
Germania (Rep. fed.)	2,55	215	238,71	7 537
Grecia	—	—	0,16	10
Norvegia	—	—	9,10	296
Paesi Bassi	—	—	2,66	463
Regno Unito	—	—	0,78	63
Svezia	—	—	53,84	2 927
Svizzera	—	—	27,53	3 080
Arabia Saudita	—	—	0,70	20
Hong Kong	25,74	2 161	—	—
Iran	—	—	4,49	2 084
Kuwait	—	—	2,14	233
Algeria	—	—	2,15	199
Etiopia-Eritrea (Fed.)	—	—	0,90	105
Libia	—	—	5,07	453
Somalia (Amm. ital.)	—	—	0,50	36
Unione del Sud Africa	—	—	6,30	827
Perù	—	—	2,00	332
Stati Uniti	—	—	4,55	760
Venezuela	—	—	0,36	15
6551 — di materie plastiche artificiali				
Totale	**138,40**	**12 386**	**356,73**	**20 491**
Austria	4,50	835	17,92	1 088
Belgio-Lussemburgo	—	—	13,65	670
Francia	49,00	2 963	16,38	894
Germania (Rep. fed.)	53,94	7 563	243,21	12 937
Jugoslavia	—	—	3,35	148
Malta	—	—	3,00	88
Paesi Bassi	—	—	6,48	312
Portogallo	—	—	0,21	157
Regno Unito	0,73	131	—	—
Svizzera	—	—	5,15	458
Cipro	—	—	1,41	168
Hong Kong	5,23	606	—	—
Kuwait	—	—	10,15	1 136
Libano	—	—	5,75	449
Libia	—	—	29,70	1 933
Cile	—	—	0,37	53
Stati Uniti	(*a*) 25,00	288	—	—
6552 — di altre materie				
Totale	—	—	**128,35**	**14 155**
Austria	—	—	1,04	110
Belgio-Lussemburgo	—	—	5,41	664
Francia	—	—	10,61	1 278
Germania (Rep. fed.)	—	—	11,44	434
Irlanda	—	—	42,10	4 292
Malta	—	—	2,79	243
Paesi Bassi	—	—	3,81	785
Regno Unito	—	—	8,46	636
Svezia	—	—	2,68	341
Svizzera	—	—	20,12	1 819
Turchia	—	—	0,07	18
Iran	—	—	2,41	511
Libano	—	—	0,23	106
Brasile	—	—	0,20	10
Canadà	—	—	0,41	104
Panama	—	—	1,30	92
Stati Uniti	—	—	9,27	1 645
Dip. brit. Am. sett. e centr.	—	—	6,00	1 067
94.04				
6553 SOMMIER — metallici				
Totale	**505,74**	**22 433**	**121,50**	**7 617**
Austria	2,09	149	—	—
Belgio-Lussemburgo	39,68	4 461	—	—
Danimarca	21,30	972	—	—
Francia	5,68	521	3,83	327
Germania (Rep. fed.)	297,17	12 273	8,85	616
Jugoslavia	4,20	175	0,26	10
Norvegia	—	—	0,09	6
Paesi Bassi	116,60	3 158	7,16	492
Portogallo	—	—	1,25	164
Regno Unito	0,72	146	3,09	308
Svezia	14,20	365	—	—
Svizzera	4,10	213	2,79	348
Kuwait	—	—	3,05	280
Nigeria	—	—	1,70	53
Somalia (Amm. ital.)	—	—	53,73	1 350
Venezuela	—	—	33,00	3 380
Provv. navi aerei esteri	—	—	1,20	133
Punti e depositi franchi	—	—	1,50	150
6554 — altri				
Totale	**64,51**	**5 534**	**145,96**	**10 918**
Austria	3,53	252	—	—
Danimarca	5,75	505	—	—
Francia	1,74	83	—	—

(*a*) Dato confermato.

Quantità in quintali (salvo diversa indicazione) e valore in migliaia di lire

MERCI E PAESI	Importazioni		Esportazioni	
	Quantità	Valore	Quantità	Valore
Germania (Rep. fed.)	27,31	2 593	—	—
Grecia	—	—	2,00	160
Jugoslavia	—	—	2,32	308
Paesi Bassi	0,90	73	—	—
Regno Unito	6,33	689	—	—
Svezia	15,88	1 181	—	—
Svizzera	3,07	158	1,22	111
Giappone	—	—	0,18	29
Libia	—	—	21,70	1 255
Marocco	—	—	8,21	1 182
Argentina	—	—	99,48	6 400
Provv. navi aerei esteri	—	—	10,85	1 473
6555 OGGETTI LETTERECCI — di gomma spugnosa o cellulare (ad alveoli), anche ricoperti				
Totale	**121,93**	**11 964**	**766,81**	**82 979**
Austria	0,30	39	3,26	369
Belgio-Lussemburgo	0,50	70	—	—
Danimarca	—	—	14,31	1 300
Francia	24,18	2 789	3,99	430
Germania (Rep. fed.)	25,12	2 631	136,02	12 702
Jugoslavia	—	—	33,02	3 552
Malta	—	—	1,82	55
Norvegia	—	—	6,07	558
Paesi Bassi	55,58	5 099	4,09	637
Regno Unito	15,40	1 215	0,50	69
Romania	—	—	118,20	11 852
Svezia	0,85	121	88,85	8 560
Svizzera	—	—	271,05	26 052
Formosa	—	—	0,25	40
Irak	—	—	0,88	184
Israele	—	—	0,25	45
RAU-Siria	—	—	5,92	566
Etiopia-Eritrea (Fed.)	—	—	0,38	257
Libia	—	—	35,92	4 054
Marocco	—	—	7,82	883
RAU-Egitto	—	—	0,92	78
Somalia (Amm. ital.)	—	—	6,94	864
Surinam	—	—	20,68	9 141
Dip. oland. Am. centr.	—	—	2,30	324
Provv. navi aerei esteri	—	—	3,37	407
6556 — di altre materie				
Totale	**1 345,94**	**74 451**	**287,08**	**21 181**
di cui riesp.	—	—	*1,36*	*155*
Austria	24,86	5 299	—	—
Belgio-Lussemburgo	495,18	23 890	3,09	499
Danimarca	28,67	1 820	—	—
Francia	169,26	9 937	18,84	1 488
Germania (Rep. fed.)	107,05	6 864	5,03	109
Jugoslavia	—	—	9,62	595
Malta	2,48	156	0,42	30
Paesi Bassi	83,35	3 242	5,78	608
Regno Unito	432,98	22 968	—	—
Svizzera	0,81	131	12,67	709
Turchia	—	—	0,40	86
Arabia Saudita	—	—	4,85	142
Giordania	—	—	0,60	71
Hong Kong	—	—	0,07	35
Iran	—	—	0,77	85
Kuwait	—	—	1,02	82
RAU-Siria	—	—	0,37	100
Ghana (Costa d'Oro)	—	—	1,36	155
Liberia	—	—	0,54	65
Libia	—	—	124,25	9 277
Marocco	—	—	0,40	40
Nigeria	—	—	0,76	64
Somalia (Amm. ital.)	—	—	64,47	3 416
Unione del Sud Africa	—	—	0,12	10
Altre dip. brit. Africa occ.	—	—	0,93	195
Stati Uniti	1,30	144	0,85	67
Venezuela	—	—	2,23	432
Provv. navi aerei esteri	—	—	27,44	2 809
Punti e depositi franchi	—	—	0,20	12

(*a*) Dati confermati.

MERCI E PAESI	Importazioni		Esportazioni	
	Quantità	Valore	Quantità	Valore
CAPITOLO 95				
Materie da intagliare e da modellare allo stato lavorato (compresi i lavori)				
95.03				
6557 TARTARUGA LAVORATA — placche, fogli, dischi, bacchette, pezzi: semplicemente tagliati in forma determinata, non altrimenti lavorati				
Totale	—	—	**2,10**	**215**
di cui esp. temp.	—	—	*0,57*	*45*
Belgio-Lussemburgo	—	—	1,53	170
Spagna	—	—	0,57	45
6558 — idem: forati, fresati, torniti, molati, lucidati o similmente lavorati alla superficie				
Totale	—	—	**0,01**	**71**
Stati Uniti	—	—	0,01	71
6559 — lavori: semplicemente sbozzati				
Totale	—	—	**0,48**	**80**
Danimarca	—	—	0,10	18
Jugoslavia	—	—	0,13	20
Canadà	—	—	0,25	42
6560 — idem: altri				
Totale	**0,19**	**746**	**0,84**	**4 012**
di cui imp. temp.	*0,19*	*746*	—	—
Francia	(*a*) 0,03	55	0,09	542
Norvegia	—	—	0,02	82
Svizzera	(*a*) 0,16	691	0,02	44
Argentina	—	—	0,19	363
Stati Uniti	—	—	0,52	2 981
95.02				
6561 MADREPERLA LAVORATA — «perle di Gerusalemme»				
Totale	—	—	**1,21**	**697**
Svizzera	—	—	0,03	157
Nigeria	—	—	0,01	45
Canadà	—	—	0,97	454
Stati Uniti	—	—	0,20	41
6562 ALTRA MADREPERLA LAVORATA — placche, pezzi: semplicemente tagliati in forma determinata, non altrimenti lavorati				
Totale	**5,99**	**320**	**0,25**	**540**
Grecia	—	—	0,05	140
Malta	—	—	0,10	62
Etiopia-Eritrea (Fed.)	5,99	320	—	—
Stati Uniti	—	—	0,10	338
6563 — idem: forati, fresati, torniti, molati, lucidati o similmente lavorati alla superficie				
Totale	**1,00**	**458**	**0,93**	**1 344**
Francia	—	—	0,04	73
Germania (Rep. fed.)	—	—	0,27	563
Spagna	—	—	0,60	677
Thailandia	1,00	458	—	—
Dip. brit. Am. sett. e centr.	—	—	0,02	31

segue Tav. 11 — Cap. 95

Quantità in quintali (salvo diversa indicazione) e valore in migliaia di lire

MERCI E PAESI	Importazioni		Esportazioni	
	Quantità	Valore	Quantità	Valore
6564 — lavori: manichi per oggetti di coltelleria, cucchiai, ecc., semplicemente sbozzati				
Totale	—	—	**6,15**	**3 322**
Germania (Rep. fed.)	—	—	5,95	3 272
Svizzera	—	—	0,20	50
6565 — idem: manichi per oggetti di coltelleria, cucchiai, ecc., altri				
Totale	—	—	**0,60**	**402**
Austria	—	—	0,15	97
Grecia	—	—	0,20	120
Svizzera	—	—	0,20	90
Salvador	—	—	0,05	95
6566 — idem: non nominati, semplicemente sbozzati				
Totale	**4,76**	**367**	—	—
Giappone	4,76	367	—	—
6567 — idem: non nominati, altri				
Totale	—	—	**19,31**	**31 674**
Belgio-Lussemburgo	—	—	0,72	987
Danimarca	—	—	0,53	801
Francia	—	—	1,02	1 602
Germania (Rep. fed.)	—	—	3,66	5 821
Grecia	—	—	1,00	281
Norvegia	—	—	0,02	166
Paesi Bassi	—	—	1,00	593
Regno Unito	—	—	4,17	3 852
Svezia	—	—	0,23	647
Svizzera	—	—	0,92	737
Arabia Saudita	—	—	0,50	481
Chenia	—	—	0,30	62
Libia	—	—	0,29	2 238
Mozambico	—	—	0,21	213
Nigeria	—	—	0,06	114
Brasile	—	—	0,40	131
Perù	—	—	0,06	37
Stati Uniti	—	—	4,10	12 517
Australia	—	—	0,11	228
Nuova Zelanda	—	—	0,01	166
95.03				
6568 AVORIO LAVORATO, PROVENIENTE DALLE ZANNE DI ELEFFANTE, ECC. — placche, pezzi: semplicemente tagliati in forma determinata, non altrimenti lavorati				
Totale	—	—	—	—
6569 — idem: forati, fresati, ecc.				
Totale	—	—	**0,32**	**536**
Svizzera	—	—	0,26	87
Cambogia, Laos e Vietnam	—	—	0,02	306
Stati Uniti	—	—	0,04	143
6570 — lavori, piastrine per tasti di strumenti a tastiera: semplicemente sbozzati				
Totale	—	—	**0,07**	**105**
Portogallo	—	—	0,03	35
Israele	—	—	0,04	70
6571 — idem: altri				
Totale	**13,83**	**1 893**	**0,02**	**446**
Germania (Rep. fed.)	0,12	106	—	—
Paesi Bassi	(*a*) 12,05	787	—	—
Regno Unito	0,44	731	—	—
Hong Kong	1,22	269	—	—
Stati Uniti	—	—	0,02	446
6572 — lavori non nominati: semplicemente sbozzati				
Totale	—	—	—	—
6573 — idem: altri				
Totale	**78,27**	**66 659**	**3,59**	**5 610**
di cui esp. temp.	—	—	*0,06*	*178*
Belgio-Lussemburgo	—	—	0,62	898
Germania (Rep. fed.)	0,47	786	0,23	478
Paesi Bassi	—	—	1,43	935
Regno Unito	0,07	234	0,29	459
Svizzera	—	—	0,09	341
URSS	—	—	0,11	199
Cina continentale	8,76	8 499	—	—
Giappone	1,27	1 580	—	—
Hong Kong	66,35	54 171	0,06	178
India	0,75	1 051	—	—
Congo belga	0,41	207	—	—
Somalia (Amm. ital.)	0,19	131	—	—
Canadà	—	—	0,03	154
Salvador	—	—	0,06	95
Stati Uniti	—	—	0,67	1 873
6574 AVORIO LAVORATO, PROVENIENTE DALLE ZANNE E DENTI DI ALTRI ANIMALI				
Totale	—	—	—	—
95.04				
6575 OSSO LAVORATO, PLACCHE, PLACCHETTE, BACCHETTE, DISCHI, PEZZI — semplicemente tagliati in forma determinata, non altrimenti lavorati				
Totale	—	—	**17,34**	**951**
Germania (Rep. fed.)	—	—	0,24	117
Portogallo	—	—	0,70	5
Turchia	—	—	0,94	23
Cipro	—	—	1,70	48
Libano	—	—	3,80	152
Pakistan	—	—	3,50	34
Stati Uniti	—	—	6,46	572
6576 — forati, fresati, ecc.				
Totale	—	—	**1,72**	**1 049**
Danimarca	—	—	0,28	83
Francia	—	—	0,42	443
Norvegia	—	—	0,22	432
Stati Uniti	—	—	0,80	91
6577 LAVORI DI OSSO — manichi per oggetti di coltelleria, cucchiai, ecc.: semplicemente sbozzati				
Totale	—	—	**12,15**	**139**
Portogallo	—	—	3,15	31
Spagna	—	—	0,70	7
Turchia	—	—	2,00	36
Libano	—	—	6,30	65

(*a*) Dato confermato.

Quantità in quintali (salvo diversa indicazione) e valore in migliaia di lire

MERCI E PAESI	Importazioni		Esportazioni	
	Quantità	Valore	Quantità	Valore
6578 — idem: altri				
Totale	**0,05**	**114**	**3,40**	**717**
Francia	—	—	3,28	691
Germania (Rep. fed.)	—	—	0,12	26
Regno Unito	0,05	114	—	—
6579 — non nominati: semplicemente sbozzati				
Totale	—	—	—	—
6580 — idem: altri				
Totale	**3,93**	**1 486**	**2,33**	**445**
Austria	—	—	0,53	184
Germania (Rep. fed.)	0,73	72	—	—
Norvegia	0,03	33	—	—
Hong Kong	3,09	1 327	—	—
India	0,08	54	—	—
Stati Uniti	—	—	1,80	261
95.05				
6581 CORALLO NATURALE O RICOSTITUITO — non montato				
Totale	**0,54**	**4 449**	**62,01**	**346 892**
di cui riesp.	—	—	*0,02*	*240*
Austria	—	—	0,61	6 957
Belgio-Lussemburgo	—	—	0,36	3 528
Danimarca	—	—	0,50	3 185
Finlandia	—	—	0,24	748
Francia	—	—	1,91	4 671
Germania (Rep. fed.)	—	—	21,41	111 072
Grecia	—	—	0,42	362
Norvegia	—	—	0,01	145
Paesi Bassi	—	—	3,27	24 393
Portogallo	—	—	0,18	4 846
Regno Unito	0,05	1 055	0,49	8 439
Svezia	—	—	0,25	1 058
Svizzera	—	—	0,59	4 256
Arabia Saudita	—	—	5,91	22 420
Giappone	0,35	2 463	0,03	622
Hong Kong	0,10	566	0,07	1 493
India	—	—	3,62	13 183
Libano	—	—	0,04	577
Malesia (Federazione)	—	—	0,13	511
Pakistan	—	—	0,13	526
Altri paesi d'Asia	—	—	0,04	245
Africa del Sud-Ovest	—	—	0,03	104
Algeria	—	—	0,28	617
Etiopia-Eritrea (Fed.)	—	—	0,01	31
Ghana (Costa d'Oro)	—	—	0,45	4 685
Libia	—	—	0,01	158
Nigeria	—	—	15,48	52 236
Sudan	—	—	0,06	122
Tanganica	—	—	0,03	67
Tunisia	—	—	0,19	244
Altre dip. brit. Africa occ.	—	—	0,06	72
Altre dip. franc. Africa eq.	—	—	0,03	52
Dip. franc. Africa occ.	—	—	0,04	718
Canadà	—	—	0,04	117
Messico	—	—	0,05	474
Paraguay	—	—	0,01	175
Salvador	—	—	0,13	440
Stati Uniti	0,04	365	4,51	71 395
Venezuela	—	—	0,01	28
Dip. brit. Am. sett. e centr.	—	—	0,01	216
Dip. franc. Am. sett. e centr.	—	—	0,09	130
Australia	—	—	0,20	377
Paese non accertato	—	—	0,08	1 197

MERCI E PAESI	Importazioni		Esportazioni	
	Quantità	Valore	Quantità	Valore
6582 — montato				
Totale	**0,54**	**2 008**	**8,79**	**38 234**
di cui esp. temp.	—	—	*0,15*	*2 044*
Austria	—	—	1,00	6 532
Danimarca	—	—	0,25	658
Francia	—	—	0,76	1 339
Germania (Rep. fed.)	—	—	3,14	9 215
Grecia	—	—	0,15	276
Regno Unito	—	—	0,05	291
Svezia	—	—	0,01	258
Svizzera	—	—	0,04	38
Giappone	—	—	0,04	543
Hong Kong	0,54	2 008	—	—
RAU-Siria	—	—	0,01	102
Chenia	—	—	0,60	115
Nigeria	—	—	0,20	568
Tunisia	—	—	0,08	78
Canadà	—	—	0,01	95
Cile	—	—	0,01	158
Messico	—	—	0,02	793
Salvador	—	—	0,06	300
Stati Uniti	—	—	1,97	15 320
Venezuela	—	—	0,25	181
Dip. brit. Am. sett. e centr.	—	—	0,13	1 286
Nuova Zelanda	—	—	0,01	88
6583 CORNO, CORNA DI ANIMALI ED ALTRE MATERIE ANIMALI DA INTAGLIO — calami di penne				
Totale	—	—	**6,97**	**4 029**
Belgio-Lussemburgo	—	—	1,27	500
Francia	—	—	0,44	345
Germania (Rep. fed.)	—	—	1,24	640
Portogallo	—	—	0,16	30
Svizzera	—	—	3,86	2 514
6584 — fanoni di balena				
Totale	—	—	**2,31**	**466**
Germania (Rep. fed.)	—	—	0,74	63
Cipro	—	—	1,57	403
6585 — altri, placche, placchette, fogli, dischi, pezzi: semplicemente tagliati in forma determinata, non altrimenti lavorati				
Totale	**6,45**	**1 040**	**0,22**	**724**
Francia	—	—	0,17	535
Germania (Rep. fed.)	0,50	157	—	—
Portogallo	—	—	0,04	39
India	5,66	787	—	—
Dip. portogh. Africa occ.	0,29	96	—	—
Stati Uniti	—	—	0,01	150
6586 — idem: forati, fresati, torniti, molati, lucidati o similmente lavorati alla superficie				
Totale	—	—	**8,53**	**6 457**
Austria	—	—	0,08	25
Francia	—	—	3,53	3 446
Jugoslavia	—	—	0,37	129
Regno Unito	—	—	2,58	2 245
Stati Uniti	—	—	1,97	612
6587 — altri lavori: semplicemente sbozzati				
Totale	—	—	**4,24**	**1 259**
Francia	—	—	0,82	772
Germania (Rep. fed.)	—	—	0,01	22
Portogallo	—	—	0,42	120
India	—	—	2,99	345

segue Tav. 11 — Cap. 95

Quantità in quintali (salvo diversa indicazione) e valore in migliaia di lire

MERCI E PAESI	Importazioni		Esportazioni	
	Quantità	Valore	Quantità	Valore
6588 — idem: altri				
Totale	**1,91**	**1 213**	**250,19**	**176 485**
di cui imp. o esp. temp.	*0,21*	*693*	*0,02*	*159*
di cui riesp.	—	—	*1,20*	*956*
Austria	0,28	45	0,89	816
Belgio-Lussemburgo	—	—	8,18	3 110
Danimarca	—	—	0,02	100
Finlandia	—	—	0,08	2 277
Francia	0,10	78	7,80	3 867
Germania (Rep. fed.)	0,39	110	17,07	19 645
Grecia	—	—	0,03	8
Malta	—	—	0,52	223
Norvegia	—	—	5,51	2 212
Paesi Bassi	—	—	0,61	2 621
Portogallo	—	—	0,14	103
Regno Unito	—	—	62,59	35 274
Spagna	—	—	0,09	52
Svezia	0,21	693	4,76	2 029
Svizzera	—	—	5,36	2 526
Cipro	—	—	1,63	430
Giappone	0,49	148	3,97	18 524
Giordania	—	—	0,03	39
Hong Kong	0,44	139	0,01	224
Libano	—	—	0,89	253
RAU-Siria	—	—	7,87	117
Chenia	—	—	1,22	180
Etiopia-Eritrea (Fed.)	—	—	0,50	233
Libia	—	—	0,56	132
Mozambico	—	—	3,13	423
Nigeria	—	—	0,15	322
Rhodesia e Nyassaland	—	—	0,24	60
Sudan	—	—	3,20	387
Tanganica	—	—	0,34	77
Tunisia	—	—	0,15	207
Unione del Sud Africa	—	—	1,20	477
Brasile	—	—	0,06	40
Canadà	—	—	25,19	6 115
Cile	—	—	0,06	111
Costarica	—	—	0,22	620
Guatemala	—	—	0,06	356
Stati Uniti	—	—	83,52	66 329
Venezuela	—	—	0,07	125
Dip. brit. Am. sett. e centr.	—	—	—	235
Dip. franc. Am. sett. e centr.	—	—	0,46	180
Australia	—	—	0,16	1 736
Nuova Zelanda	—	—	1,23	3 324
Paese non accertato	—	—	0,41	144
Provv. navi aerei esteri	—	—	0,01	222
95.06				
6589 MATERIE VEGETALI DA INTAGLIO (COROZO, NOCI, SEMI DURI, ECC.) LAVORATE — placche, dischi, pezzi: semplicemente tagliati in forma determinata, non altrimenti lavorati				
Totale	—	—	**0,04**	**256**
Regno Unito	—	—	0,02	200
Tunisia	—	—	0,02	56
6590 — idem: forati, fresati, torniti, molati, lucidati o similmente lavorati alla superficie				
Totale	—	—	**6,75**	**2 882**
di cui riesp.	—	—	*0,16*	*96*
Belgio-Lussemburgo	—	—	1,55	1 004
Germania (Rep. fed.)	—	—	2,50	525
Irlanda	—	—	0,55	349
Paesi Bassi	—	—	0,50	98
Svizzera	—	—	0,57	500
Venezuela	—	—	0,96	344
Punti e depositi franchi	—	—	0,12	62
6591 — lavori: semplicemente sbozzati				
Totale	—	—	**3,52**	**1 209**
Norvegia	—	—	2,78	850
Ceylon	—	—	0,12	72
Canadà	—	—	0,17	150
Stati Uniti	—	—	0,45	137
6592 — idem: altri				
Totale	**3,93**	**2 395**	**86,59**	**49 557**
di cui riesp.	—	—	*11,17*	*6 705*
Belgio-Lussemburgo	—	—	2,21	724
Francia	3,78	2 318	0,08	44
Germania (Rep. fed.)	—	—	3,86	1 513
Irlanda	—	—	2,37	1 510
Malta	—	—	0,20	60
Paesi Bassi	—	—	1,84	867
Portogallo	—	—	0,98	384
Regno Unito	—	—	3,37	1 525
Svezia	—	—	0,54	140
Svizzera	—	—	0,43	105
Giappone	0,15	77	—	—
Giordania	—	—	0,45	65
Malesia (Federazione)	—	—	0,26	345
Chenia	—	—	1,32	256
Etiopia-Eritrea (Fed.)	—	—	0,35	9
Mozambico	—	—	0,01	10
Nigeria	—	—	0,01	31
Tanganica	—	—	2,70	637
Brasile	—	—	0,21	59
Canadà	—	—	3,62	1 773
Haiti	—	—	0,50	154
Salvador	—	—	0,19	65
Stati Uniti	—	—	60,55	38 726
Australia	—	—	0,54	555
95.07				
6593 SCHIUMA DI MARE E AMBRA GIALLA, NATURALI O RICOSTITUITE, GIAVAZZO E MATERIE MINERALI SIMILI AL GIAVAZZO, LAVORATI — placche, placchette, bacchette, dischi, pezzi				
Totale	—	—	**0,19**	**50**
Stati Uniti	—	—	0,19	50
6594 — lavori: semplicemente sbozzati				
Totale	**5,33**	**2 498**	—	—
Austria	4,59	1 863	—	—
Francia	0,38	487	—	—
Turchia	0,36	148	—	—
6595 — idem: altri				
Totale	**1,63**	**802**	**7,40**	**764**
Austria	1,61	780	—	—
Germania (Rep. fed.)	—	—	0,85	80
Hong Kong	0,02	22	—	—
Stati Uniti	—	—	0,32	207
Uruguay	—	—	6,23	477
95.08				
6596 LAVORI MODELLATI O INTAGLIATI — di cere o di paraffina: cere goffrate per alveari				
Totale	—	—	—	—

Quantità in quintali (salvo diversa indicazione) e valore in migliaia di lire

MERCI E PAESI	Importazioni		Esportazioni	
	Quantità	Valore	Quantità	Valore
6597 — di gomma coppale				
Totale	**7,46**	**2 736**	**10,68**	**775**
Austria	1,40	981	—	—
Germania (Rep. fed.)	3,25	1 448	9,88	718
Regno Unito	—	—	0,80	57
India	2,81	307	—	—
6598 — idem: altri				
Totale	—	—	**39,70**	**3 844**
Belgio-Lussemburgo	—	—	0,92	116
Irlanda	—	—	19,87	1 794
Regno Unito	—	—	7,53	781
Malesia (Federazione)	—	—	0,31	38
Somalia (Amm. ital.)	—	—	1,90	163
Tanganica	—	—	1,08	86
Unione del Sud Africa	—	—	0,80	57
Panama	—	—	6,28	562
Stati Uniti	—	—	1,01	247
6599 — altri				
Totale	**58,97**	**78 180**	**315,11**	**31 270**
Grecia	—	—	0,30	69
Irlanda	—	—	19,35	2 326
Malta	—	—	2,55	514
Regno Unito	—	—	38,70	4 125
Svizzera	—	—	0,12	15
Cambogia, Laos e Vietnam	—	—	0,80	57
Nigeria	—	—	4,80	1 620
Canadà	—	—	75,22	8 277
Haiti	—	—	0,94	95
Stati Uniti	58,97	78 180	169,23	13 558
Australia	—	—	3,10	614
6600 GELATINA NON INDURITA LAVORATA DIVERSA DA QUELLA DELLA VOCE N. 35.03, E SUOI LAVORI				
Totale	**118,30**	**167 217**	**20,11**	**21 999**
Francia	1,99	352	8,44	12 313
Germania (Rep. fed.)	0,50	27	—	—
Jugoslavia	—	—	0,91	732
Norvegia	—	—	2,91	373
Regno Unito	1,30	1 489	—	—
Svezia	—	—	1,78	240
Svizzera	—	—	1,26	532
Turchia	—	—	0,10	173
Cambogia, Laos e Vietnam	—	—	0,27	596
Indonesia	—	—	1,05	2 919
Brasile	—	—	1,51	2 297
Cile	—	—	0,15	527
Stati Uniti	114,51	165 349	—	—
Venezuela	—	—	0,20	449
Australia	—	—	1,53	848

CAPITOLO 96

Spazzole, spazzolini, pennelli e simili, scope, spolverini, piumini da cipria e stacci

96.01

6601 SCOPE E SCOPINE, IN MAZZI LEGATI, ANCHE CON MANICO — di betulla, ginestra, erica e altri simili steli

Totale	—	—	**10 417,31**	**41 686**
Germania (Rep. fed.)	—	—	2 474,70	11 778
Svizzera	—	—	7 596,05	27 778
Libia	—	—	315,10	1 159
Canadà	—	—	8,92	237
Stati Uniti	—	—	17,21	605
Provv. navi aerei esteri	—	—	5,33	129
6602 — di saggina: senza manico				
Totale	**240,00**	**1 510**	**156,35**	**4 094**
Francia	—	—	20,00	912
Jugoslavia	240,00	1 510	—	—
Norvegia	—	—	1,30	175
Svizzera	—	—	8,00	265
Dip. portogh. Africa occ.	—	—	0,54	129
Canadà	—	—	125,05	2 478
Stati Uniti	—	—	0,43	103
Provv. navi aerei esteri	—	—	1,03	32
6603 — idem: con manico				
Totale	**8 450,99**	**90 730**	**3 871,59**	**134 730**
Austria	—	—	93,49	2 767
Danimarca	—	—	9,07	454
Francia	—	—	24,34	1 138
Germania (Rep. fed.)	—	—	2,77	78
Irlanda	—	—	19,70	1 044
Jugoslavia	8 450,99	90 730	0,16	8
Malta	—	—	0,30	10
Norvegia	—	—	4,90	330
Paesi Bassi	—	—	52,55	1 612
Regno Unito	—	—	37,50	1 348
Svezia	—	—	9,05	719
Svizzera	—	—	775,89	18 059
Cipro	—	—	79,08	2 077
Iran	—	—	0,80	19
Chenia	—	—	3,50	68
Etiopia-Eritrea (Fed.)	—	—	118,19	3 278
Liberia	—	—	14,24	498
Libia	—	—	169,70	4 072
Somalia francese	—	—	31,08	816
Somalia (Amm. ital.)	—	—	34,61	1 079
Dip. franc. Africa occ.	—	—	17,10	452
Canadà	—	—	989,49	36 380
Stati Uniti	—	—	1 293,53	54 378
Surinan	—	—	1,40	81
Dip. brit. Am. sett. e centr.	—	—	12,40	568
Paese non accertato	—	—	1,00	19
Provv. navi aerei esteri	—	—	67,27	3 177
Punti e depositi franchi	—	—	8,48	201
6604 — altre				
Totale	**24,26**	**1 666**	**304,03**	**12 510**
Austria	—	—	0,30	35
Danimarca	—	—	10,82	373
Francia	—	—	4,00	321
Germania (Rep. fed.)	22,24	1 582	0,08	5
Grecia	—	—	0,55	46
Jugoslavia	—	—	0,08	5
Paesi Bassi	—	—	3,79	247
Regno Unito	—	—	4,20	519
Svizzera	0,11	36	39,20	1 703
Hong Kong	—	—	0,30	21
Libia	—	—	0,41	104
Somalia (Amm. ital.)	—	—	2,31	113
Dip. franc. Africa occ.	—	—	2,00	86
Canadà	—	—	67,21	2 671
Panama	—	—	10,10	1 491
Stati Uniti	1,91	48	0,52	106
Venezuela	—	—	126,59	3 477
Provv. navi aerei esteri	—	—	31,07	1 182
Punti e depositi franchi	—	—	0,50	5

96.02

6605 SPAZZOLE, SCOPE-SPAZZOLE, SPAZZOLINI, PENNELLI E SIMILI, CON MONTATURA ARGENTATA, DORATA, PLATINATA, ECC.

Totale	—	—	**2,33**	**584**
Provv. navi aerei esteri	—	—	2,33	584

segue Tav. 11 — Cap. 96

Quantità in quintali (salvo diversa indicazione) e valore in migliaia di lire

MERCI E PAESI	Importazioni		Esportazioni	
	Quantità	Valore	Quantità	Valore
6606 ALTRE SPAZZOLE, SCOPE-SPAZZOLE, SPAZZOLINI, E SIMILI — spazzolini da denti				
Totale	**73,47**	**22 386**	**169,36**	**47 386**
di cui riesp.	—	—	*10,55*	*2 619*
Belgio-Lussemburgo	—	—	6,97	2 861
Danimarca	—	—	0,77	268
Finlandia	—	—	17,41	4 571
Francia	—	—	0,08	28
Germania (Rep. fed.)	44,42	15 628	0,03	24
Grecia	—	—	10,95	3 514
Islanda	—	—	0,51	165
Malta	—	—	1,19	107
Norvegia	—	—	4,92	2 830
Paesi Bassi	2,22	961	20,69	7 707
Portogallo	—	—	4,08	2 031
Regno Unito	6,98	3 280	1,23	252
Svezia	—	—	0,14	72
Svizzera	—	—	3,86	1 065
Turchia	—	—	2,77	450
Arabia Saudita	—	—	0,42	71
Cipro	—	—	1,40	394
Giordania	—	—	0,83	375
Hong Kong	19,85	2 517	—	—
Irak	—	—	2,41	579
Israele	—	—	1,23	384
Libano	—	—	6,94	1 226
RAU-Siria	—	—	4,44	1 094
Chenia	—	—	0,26	30
Etiopia-Eritrea (Fed.)	—	—	1,83	445
Libia	—	—	13,37	2 198
Nigeria	—	—	1,34	285
Somalia (Amm. ital.)	—	—	0,60	373
Unione del Sud Africa	—	—	2,39	705
Argentina	—	—	0,10	51
Bolivia	—	—	4,95	540
Canadà	—	—	5,84	1 618
Honduras (Repubblica)	—	—	0,05	13
Perù	—	—	0,33	147
San Domingo	—	—	2,50	530
Stati Uniti	—	—	0,14	120
Venezuela	—	—	24,89	6 406
Dip. oland. Am. centr.	—	—	0,08	34
Australia	—	—	9,69	2 898
Provv. navi aerei esteri	—	—	7,73	924
Punti e depositi franchi	—	—	—	1
6607 — *di altra specie, costituenti elementi di macchine*: di fibre vegetali o miste col 90 per cento o più di fibre vegetali, animali, artificiali o sintetiche				
Totale	**143,60**	**33 080**	**42,31**	**9 550**
di cui esp. temp.	—	—	*0,11*	*15*
di cui reimp.	*0,16*	*15*	—	—
Belgio-Lussemburgo	—	—	0,35	85
Francia	19,95	4 085	3,02	347
Germania (Rep. fed.)	38,73	9 853	1,60	390
Grecia	—	—	0,03	7
Jugoslavia	—	—	0,20	43
Norvegia	8,16	1 820	—	—
Paesi Bassi	—	—	0,41	245
Regno Unito	41,20	9 360	0,69	277
Spagna	—	—	7,30	3 376
Svezia	2,82	889	0,32	143
Svizzera	2,61	1 053	0,11	40
Birmania	—	—	0,31	178
Giordania	—	—	0,07	5
Israele	—	—	0,14	32
Algeria	—	—	4,50	861
Etiopia-Eritrea (Fed.)	—	—	0,55	31
RAU-Egitto	—	—	6,16	1 828
Somalia (Amm. ital.)	—	—	0,35	9
Unione del Sud Africa	—	—	1,58	31
Perù	—	—	8,51	613
Stati Uniti	30,13	6 020	—	—
Venezuela	—	—	2,58	519
Provv. navi aerei esteri	—	—	3,53	490

MERCI E PAESI	Importazioni		Esportazioni	
	Quantità	Valore	Quantità	Valore
6608 — idem: di fili metallici				
Totale	**104,46**	**14 325**	**41,01**	**11 360**
Austria	—	—	0,31	55
Danimarca	0,09	45	—	—
Francia	7,38	896	2,59	623
Germania (Rep. fed.)	87,54	10 150	3,53	916
Grecia	—	—	0,88	443
Jugoslavia	—	—	0,05	12
Regno Unito	4,71	1 143	3,94	750
Svezia	1,86	527	—	—
Svizzera	2,75	952	0,09	39
Afganistan	—	—	0,08	6
Arabia Saudita	—	—	0,11	110
Cipro	—	—	0,07	34
India	—	—	1,50	315
Iran	—	—	1,75	184
Malesia (Federazione)	—	—	1,17	72
Libia	—	—	2,02	524
RAU-Egitto	—	—	0,08	23
Somalia (Amm. ital.)	—	—	0,26	67
Unione del Sud Africa	—	—	7,38	1 756
Perù	—	—	0,19	46
Stati Uniti	0,13	612	4,39	1 105
Uruguay	—	—	0,98	462
Venezuela	—	—	6,37	2 812
Provv. navi aerei esteri	—	—	3,27	1 006
6609 — di altra specie, altri, non montati				
Totale	**3,52**	**664**	**7,76**	**1 499**
Austria	1,75	143	—	—
Belgio-Lussemburgo	—	—	0,56	131
Francia	—	—	0,15	30
Germania (Rep. fed.)	1,41	398	—	—
Islanda	—	—	0,15	93
Norvegia	—	—	0,32	72
Paesi Bassi	—	—	0,54	60
Regno Unito	0,22	29	—	—
Svizzera	0,14	94	0,84	94
Iran	—	—	0,17	66
Chenia	—	—	0,11	41
Etiopia-Eritrea (Fed.)	—	—	0,07	27
Unione del Sud Africa	—	—	2,98	501
Canadà	—	—	0,02	13
Stati Uniti	—	—	0,20	90
Venezuela	—	—	0,68	168
Provv. navi aerei esteri	—	—	0,97	113
6610 — di altra specie, altri, montati: su legno				
Totale	**126,04**	**20 701**	**753,03**	**87 728**
Austria	0,50	77	1,16	235
Belgio-Lussemburgo	—	—	0,55	144
Danimarca	0,22	147	5,70	181
Francia	1,78	1 124	0,72	304
Germania (Rep. fed.)	54,20	5 138	0,72	70
Grecia	—	—	1,61	34
Malta	—	—	14,85	601
Portogallo	—	—	0,76	98
Regno Unito	46,68	5 945	1,30	419
Svezia	—	—	0,45	120
Svizzera	1,92	1 000	6,06	628
Turchia	—	—	0,34	44
Aden	—	—	3,29	215
Arabia Saudita	—	—	2,21	283
Birmania	—	—	6,36	243
Cipro	—	—	14,78	710
Giappone	—	—	0,02	46
Giordania	—	—	1,79	193
Hong Kong	—	—	2,24	351
Libano	—	—	2,15	306
Malesia (Federazione)	—	—	15,55	1 775
Thailandia	—	—	2,36	318
Chenia	—	—	39,88	2 440
Congo belga	—	—	3,62	176
Etiopia-Eritrea (Fed.)	—	—	0,92	100
Libia	—	—	17,34	1 266

Quantità in quintali (salvo diversa indicazione) e valore in migliaia di lire

MERCI E PAESI	Importazioni		Esportazioni	
	Quantità	Valore	Quantità	Valore
Marocco	—	—	7,52	452
Mozambico	—	—	6,96	689
Nigeria	—	—	3,24	522
Rhodesia e Nyassaland	—	—	4,62	1 351
Somalia francese	—	—	0,32	18
Somalia (Amm. ital.)	—	—	8,93	683
Sudan	—	—	4,24	683
Tunisia	—	—	5,68	362
Unione del Sud Africa	—	—	12,91	1 869
Colombia	—	—	0,69	144
Costarica	—	—	41,97	2 913
Cuba	—	—	1,82	177
Ecuador	—	—	7,99	1 723
Honduras (Repubblica)	—	—	1,74	130
Nicaragua	—	—	2,20	201
Panama	—	—	2,19	203
Perù	—	—	15,48	1 433
Salvador	—	—	2,95	2 137
San Domingo	—	—	30,15	1 873
Stati Uniti	4,10	1 229	52,34	11 999
Venezuela	—	—	349,94	43 619
Dip. brit. Am. sett. e centr.	—	—	6,60	588
Australia	16,64	6 041	1,87	959
Provv. navi aerei esteri	—	—	33,95	1 700
6611 — idem: su osso, corno, gomma o metalli comuni				
Totale	**26,82**	**3 874**	**10,37**	**2 009**
Austria	0,71	103	—	—
Belgio-Lussemburgo	—	—	0,25	92
Germania (Rep. fed.)	22,28	3 396	0,09	56
Paesi Bassi	—	—	0,86	111
Regno Unito	3,83	375	—	—
Svizzera	—	—	2,20	729
Iran	—	—	0,32	110
Libia	—	—	0,15	10
Unione del Sud Africa	—	—	0,06	28
Canadà	—	—	6,39	854
Stati Uniti	—	—	0,05	19
6612 — idem: su tartaruga, avorio o madreperla				
Totale	—	—	**1,88**	**1 662**
Francia	—	—	0,45	510
Svizzera	—	—	0,20	152
Honduras (Repubblica)	—	—	0,05	28
Venezuela	—	—	1,18	972
6613 — idem: su materie plastiche artificiali				
Totale	**86,35**	**17 526**	**292,61**	**49 551**
di cui riesp.	—	—	*28,83*	*4 607*
Austria	—	—	10,89	1 685
Belgio-Lussemburgo	—	—	51,11	7 898
Danimarca	—	—	0,82	308
Finlandia	—	—	1,05	327
Francia	51,72	8 629	0,10	32
Germania (Rep. fed.)	16,50	3 564	5,76	1 020
Grecia	—	—	7,19	1 324
Malta	—	—	1,07	200
Norvegia	—	—	5,98	1 167
Paesi Bassi	—	—	34,13	5 824
Portogallo	—	—	0,62	120
Regno Unito	7,73	1 981	2,62	1 273
Svezia	0,51	219	18,06	3 395
Svizzera	1,64	521	10,10	1 591
Afganistan	—	—	2,00	434
Cambogia, Laos e Vietnam	—	—	0,10	5
Ceylon	—	—	2,39	308
Cipro	—	—	1,14	175
Giordania	—	—	0,05	29
Hong Kong	—	—	0,53	74
Irak	—	—	1,61	344
Kuwait	—	—	0,96	84
Libano	—	—	15,29	2 265
Pakistan	—	—	2,98	317
RAU-Siria	—	—	4,46	543
Chenia	—	—	0,11	30
Etiopia-Eritrea (Fed.)	—	—	0,15	15
Ghana (Costa d'Oro)	—	—	0,69	165
Libia	—	—	7,40	1 415
Mozambico	—	—	0,50	119
Nigeria	—	—	1,57	282
Rhodesia e Nyassaland	—	—	5,27	967
Somalia (Amm. ital.)	—	—	0,04	6
Sudan	—	—	1,28	264
Tunisia	—	—	6,89	563
Unione del Sud Africa	—	—	46,29	8 460
Dip. franc. Africa occ.	—	—	1,00	105
Bolivia	—	—	2,35	313
Canadà	—	—	4,16	1 008
Costarica	—	—	1,61	239
Guatemala	—	—	0,57	66
Haiti	—	—	0,66	113
Honduras (Repubblica)	—	—	0,83	163
Nicaragua	—	—	0,12	15
Panama	—	—	0,17	81
Perù	—	—	0,06	25
Salvador	—	—	0,18	21
San Domingo	—	—	0,86	131
Stati Uniti	8,25	2 612	5,51	1 119
Surinan	—	—	0,02	22
Venezuela	—	—	15,46	1 694
Dip. brit. Am. sett. centr.	—	—	6,25	1 231
Dip. oland. Am. centr.	—	—	0,10	34
Australia	—	—	1,40	131
Provv. navi aerei esteri	—	—	0,10	12
6614 — idem: su altre materie				
Totale	**284,75**	**50 571**	**131,19**	**23 855**
Austria	—	—	0,84	281
Belgio-Lussemburgo	—	—	5,39	1 648
Danimarca	2,15	371	—	—
Finlandia	—	—	5,65	2 438
Francia	10,33	3 345	0,48	153
Germania (Rep. fed.)	183,22	30 075	—	—
Grecia	—	—	6,27	2 103
Jugoslavia	0,65	114	—	—
Norvegia	—	—	3,47	687
Paesi Bassi	28,27	6 695	1,43	153
Portogallo	—	—	0,61	298
Regno Unito	26,93	4 274	0,41	270
Svezia	28,27	4 526	0,78	314
Svizzera	2,41	818	2,17	588
Arabia Saudita	—	—	1,00	698
Cipro	—	—	1,69	273
Hong Kong	—	—	0,30	40
Irak	—	—	7,05	1 087
Iran	—	—	1,77	379
Libano	—	—	4,99	794
RAU-Siria	—	—	3,38	614
Chenia	—	—	19,35	1 198
Etiopia-Eritrea (Fed.)	—	—	1,39	91
Ghana (Costa d'Oro)	—	—	0,30	67
Libia	—	—	3,39	300
Marocco	—	—	0,64	62
Nigeria	—	—	0,32	78
Rhodesia e Nyassaland	—	—	0,67	246
Somalia (Amm. ital.)	—	—	4,68	426
Unione del Sud Africa	—	—	26,27	4 632
Canadà	—	—	0,33	51
Nicaragua	—	—	1,30	255
Perù	—	—	0,14	43
Salvador	—	—	0,05	16
San Domingo	—	—	0,12	16
Stati Uniti	2,52	353	14,30	2 121
Venezuela	—	—	8,77	1 225
Provv. navi aerei esteri	—	—	1,49	210
6615 ALTRI, PENNELLI E SIMILI, PER BARBA — di pelo di tasso, di lontra, ecc.: con manico di legno				
Totale	**4,56**	**2 106**	**28,73**	**4 468**
Germania (Rep. fed.)	4,44	1 919	—	—
Malta	—	—	0,67	163

segue Tav. 11 — Cap. 96

Quantità in quintali (salvo diversa indicazione) e valore in migliaia di lire

MERCI E PAESI	Importazioni		Esportazioni	
	Quantità	Valore	Quantità	Valore
Regno Unito	0,02	133	—	—
Svezia	—	—	0,37	10
Svizzera	0,10	54	0,85	219
Turchia	—	—	9,59	1 467
Ceylon	—	—	0,68	128
RAU-Siria	—	—	2,00	478
Congo belga	—	—	0,30	59
Ghana (Costa d'Oro)	—	—	0,12	16
Libia	—	—	0,03	8
Somalia (Amm. ital.)	—	—	0,86	124
Brasile	—	—	0,02	16
Stati Uniti	—	—	5,72	782
Venezuela	—	—	1,08	438
Australia	—	—	0,05	25
Provv. navi aerei esteri	—	—	6,39	535

6616 — idem: con manico di altra materia

Totale	**15,56**	**6 780**	**18,87**	**5 009**
Francia	0,30	425	—	—
Germania (Rep. fed.)	6,00	2 813	—	—
Paesi Bassi	—	—	0,34	53
Regno Unito	4,93	2 107	—	—
Svizzera	—	—	0,27	38
Giappone	4,33	1 435	—	—
Libano	—	—	2,89	499
Libia	—	—	0,02	18
Unione del Sud Africa	—	—	0,16	39
Honduras (Repubblica)	—	—	0,40	129
Perù	—	—	0,22	83
Stati Uniti	—	—	14,27	4 080
Provv. navi aerei esteri	—	—	0,30	70

6617 — altri: con manico di legno

Totale	**8,35**	**3 457**	**61,67**	**10 774**
di cui riesp.	—	—	*0,03*	*29*
Belgio-Lussemburgo	—	—	6,40	611
Hermania (Rep. fed.)	7,44	3 068	0,88	133
Grecia	—	—	0,80	133
Jugoslavia	—	—	0,31	38
Malta	—	—	1,00	111
Regno Unito	0,47	303	—	—
Svizzera	0,44	86	10,61	3 243
Iran	—	—	0,54	323
Libia	—	—	18,86	2 180
Somalia (Amm. ital.)	—	—	0,44	29
Unione del Sud Africa	—	—	0,33	121
Stati Uniti	—	—	7,10	937
Venezuela	—	—	0,83	219
Provv. navi aerei esteri	—	—	13,57	2 696

6618 — idem: con manico di altra materia

Totale	**7,26**	**6 080**	**30,58**	**2 702**
Belgio-Lussemburgo	—	—	0,02	6
Francia	1,06	336	—	—
Germania (Rep. fed.)	6,20	5 744	—	—
Irlanda	—	—	2,48	250
Svizzera	—	—	0,89	374
Turchia	—	—	5,14	757
Iran	—	—	0,07	52
Libia	—	—	0,11	33
Unione del Sud Africa	—	—	0,23	46
Canadà	—	—	21,00	960
Honduras (Repubblica)	—	—	0,26	96
Venezuela	—	—	0,38	128

6619 ALTRI, PENNELLI E SIMILI, NON NOMINATI — montati su calama di penna, o con o senza manico

Totale	**2,43**	**1 333**	**2,78**	**563**
Germania (Rep. fed.)	2,43	1 333	—	—
Svizzera	—	—	1,65	199
Provv. navi aerei esteri	—	—	1,13	364

MERCI E PAESI	Importazioni		Esportazioni	
	Quantità	Valore	Quantità	Valore

6620 — montati su altre materie: di fibre vegetali o miste, ecc.

Totale	**15,50**	**9 281**	**100,21**	**10 542**
Germania (Rep. fed.)	2,18	640	—	—
Grecia	—	—	1,28	230
Malta	—	—	10,64	1 224
Svizzera	13,32	8 641	0,41	142
Turchia	—	—	1,54	450
Cipro	—	—	8,66	1 047
Libano	—	—	4,90	488
Libia	—	—	52,91	4 649
Somalia (Amm. ital.)	—	—	2,07	195
Tunisia	—	—	15,43	1 530
Bolivia	—	—	1,26	185
Panama	—	—	0,12	79
Provv. navi aerei esteri	—	—	0,99	323

6621 — idem: di fibre artificiali o sintetiche

Totale	**22,71**	**10 817**	**9,55**	**1 908**
Francia	2,82	419	0,15	50
Germania (Rep. fed.)	11,13	5 660	—	—
Jugoslavia	—	—	0,02	40
Malta	—	—	0,71	164
Portogallo	—	—	0,20	116
Svizzera	—	—	0,29	109
Cipro	—	—	4,10	708
Libia	—	—	0,80	55
Rhodesia e Nyassaland	—	—	0,37	23
Somalia (Amm. ital.)	—	—	1,95	261
Perù	—	—	0,96	382
Stati Uniti	8,76	4 738	—	—

6622 — idem: di peli di tasso, di lontra, ecc.

Totale	**37,66**	**18 210**	**1,27**	**1 328**
Danimarca	—	—	0,26	1 044
Germania (Rep. fed.)	33,08	14 124	—	—
Regno Unito	0,06	881	—	—
Svizzera	4,52	3 205	—	—
Cipro	—	—	0,21	34
Perù	—	—	0,80	250

6623 — idem: di altre fibre animali (setole, crine, ecc.)

Totale	**61,50**	**20 302**	**60,51**	**17 549**
Albania	—	—	0,29	420
Austria	2,00	464	—	—
Francia	0,07	215	3,30	1 020
Germania (Rep. fed.)	55,91	18 219	—	—
Grecia	—	—	4,85	1 086
Norvegia	3,20	1 332	—	—
Regno Unito	0,20	20	—	—
Svizzera	0,12	52	12,09	4 873
Cipro	—	—	0,42	153
Iran	—	—	1,47	466
Libano	—	—	0,50	96
Libia	—	—	12,71	1 019
Somalia (Amm. ital.)	—	—	11,50	1 682
Stati Uniti	—	—	4,37	4 941
Australia	—	—	0,20	37
Nuova Zelanda	—	—	0,15	62
Provv. navi aerei esteri	—	—	8,31	1 610
Punti e depositi franchi	—	—	0,35	84

6624 — idem: di altre materie

Totale	**90,08**	**37 226**	**43,16**	**7 487**
Albania	—	—	0,12	113
Belgio-Lussemburgo	—	—	0,02	88
Francia	4,87	730	—	—
Germania (Rep. fed.)	67,81	30 681	8,40	620
Malta	—	—	0,03	26
Norvegia	—	—	0,08	16

Quantità in quintali (salvo diversa indicazione) e valore in migliaia di lire

MERCI E PAESI	Importazioni		Esportazioni	
	Quantità	Valore	Quantità	Valore
Portogallo	—	—	0,22	8
Regno Unito	4,47	1 410	0,24	12
Spagna	—	—	0,77	544
Svizzera	0,37	115	2,57	898
Ceylon	—	—	0,90	164
Cipro	—	—	0,39	89
Giordania	—	—	0,04	17
Etiopia-Eritrea (Fed.)	—	—	5,91	1 215
Libia	—	—	7,41	565
Somalia (Amm. ital.)	—	—	1,60	276
Honduras (Repubblica)	—	—	2,00	406
Panama	—	—	—	6
Perù	—	—	0,02	20
Stati Uniti	12,56	4 290	3,94	316
Venezuela	—	—	0,13	145
Provv. navi aerei esteri	—	—	8,27	1 938
Punti e depositi franchi	—	—	0,10	5
6625 RULLI PER DIPINGERE				
Totale	**6,79**	**2 323**	**55,65**	**6 750**
Belgio-Lussemburgo	—	—	6,26	1 156
Danimarca	1,99	1 172	—	—
Francia	1,56	535	1,00	174
Germania (Rep. fed.)	3,24	616	—	—
Paesi Bassi	—	—	0,88	205
Svezia	—	—	0,23	60
Svizzera	—	—	5,10	918
Arabia Saudita	—	—	0,02	18
Stati Uniti	—	—	39,09	3 497
Provv. navi aerei esteri	—	—	2,87	711
Punti e depositi franchi	—	—	0,20	11
6626 RASCHINI DI GOMMA O DI ALTRE SIMILI MATERIE FLESSIBILI				
Totale	**0,35**	**200**	**3,29**	**1 309**
Francia	—	—	1,48	1 125
Germania (Rep. fed.)	0,35	200	—	—
Stati Uniti	—	—	1,48	150
Provv. navi aerei esteri	—	—	0,33	34
96.03				
6627 TESTE PREPARATE PER PENNELLI E SIMILI, INCOLLATE O INTONACATE ALLA BASE — da barba: di pelo di tasso, di lontra				
Totale	—	—	**0,23**	**291**
Canadà	—	—	0,09	193
Stati Uniti	—	—	0,14	98
6628 — idem: di fibre sintetiche				
Totale	—	—	**1,27**	**577**
Svizzera	—	—	0,40	295
Argentina	—	—	0,64	247
Provv. navi aerei esteri	—	—	0,23	35
6629 — idem: di altre materie				
Totale	—	—	**113,11**	**8 188**
di cui riesp.	—	—	*93,72*	*7 100*
Malta	—	—	11,80	590
Etiopia-Eritrea (Fed.)	—	—	93,72	7 100
Libia	—	—	7,59	498
6630 — altre: di fibre, vegetali o miste, ecc.				
Totale	—	—	**2,81**	**338**
Provv. navi aerei esteri	—	—	2,81	338

MERCI E PAESI	Importazioni		Esportazioni	
	Quantità	Valore	Quantità	Valore
6631 — idem: di fibre artificiali o sintetiche				
Totale	—	—	**1,80**	**480**
Canadà	—	—	0,20	47
Stati Uniti	—	—	1,60	433
6632 — idem: di peli di tasso, di lontra, ecc.				
Totale	—	—	—	—
6633 — idem: di altre fibre animali				
Totale	**2,00**	**1 606**	**0,56**	**112**
Spagna	2,00	1 606	—	—
Svizzera	—	—	0,04	10
Ecuador	—	—	0,52	102
6634 — *idem: di altre materie*				
Totale	—	—	**0,86**	**139**
Paesi Bassi	—	—	0,86	139
6635 TESTE PREPARATE PER PENNELLI E SIMILI; NON INCOLLATE NÈ INTONACATE ALLA BASE				
Totale	—	—	**30,28**	**1 893**
Austria	—	—	0,05	5
Belgio-Lussemburgo	—	—	9,80	745
Germania (Rep. fed.)	—	—	4,17	459
Regno Unito	—	—	14,64	334
Uruguay	—	—	1,52	327
Provv. navi aerei esteri	—	—	0,10	23
96.04				
6636 SPOLVERINI E SCOPINE, DI PIUME				
Totale	—	—	**66,20**	**13 887**
Belgio-Lussemburgo	—	—	5,66	993
Germania (Rep. fed.)	—	—	3,43	1 188
Grecia	—	—	0,34	234
Jugoslavia	—	—	0,03	10
Paesi Bassi	—	—	1,47	205
Portogallo	—	—	0,19	109
Svezia	—	—	0,01	5
Svizzera	—	—	2,80	1 930
Hong Kong	—	—	0,41	71
Etiopia-Eritrea (Fed.)	—	—	0,31	95
Libia	—	—	11,57	1 284
Perù	—	—	0,99	150
Stati Uniti	—	—	1,95	226
Venezuela	—	—	36,40	7 290
Dip. brit. Am. sett. e centr.	—	—	0,19	40
Australia	—	—	0,16	42
Provv. navi aerei esteri	—	—	0,29	15
96.05				
6637 PIUMINI DA CIPRIA E SIMILI, DI QUALSIASI MATERIA				
Totale	**17,92**	**8 209**	**23,63**	**7 035**
Belgio-Lussemburgo	—	—	7,09	714
Francia	0,48	525	—	—
Germania (Rep. fed.)	—	—	7,40	988
Grecia	—	—	0,20	183
Regno Unito	14,71	7 326	0,48	135
Svezia	—	—	0,42	84
Svizzera	—	—	1,66	1 993
RAU-Siria	—	—	0,30	350

segue Tav. 11 — Cap. 96, 97

Quantità in quintali (salvo diversa indicazione) e valore in migliaia di lire

MERCI E PAESI	Importazioni		Esportazioni	
	Quantità	Valore	Quantità	Valore
Etiopia-Eritrea (Fed.)	—	—	0,15	88
Libia	—	—	1,50	243
Unione del Sud Africa	—	—	0,72	83
Stati Uniti	2,73	358	2,46	1 668
Surinam	—	—	0,29	71
Venezuela	—	—	0,96	435
96.06				
6638 STACCI E CRIVELLI, A MANO, DI QUALSIASI MATERIA — con fondo di seta o di cascami di seta				
Totale	**1,62**	**2 387**	**0,54**	**94**
Arabia Saudita	—	—	0,08	8
Stati Uniti	1,62	2 387	0,46	86
6639 — con fondo di crini				
Totale	—	—	**21,87**	**2 926**
Germania (Rep. fed.)	—	—	0,36	33
Norvegia	—	—	1,20	62
Regno Unito	—	—	0,71	185
Unione del Sud Africa	—	—	3,60	405
Stati Uniti	—	—	16,00	2 241
6640 — con fondo di lamiera perforata, di tela o rete metallica				
Totale	**2,19**	**2 015**	**19,39**	**1 226**
Francia	0,03	20	—	—
Germania (Rep. fed.)	1,52	1 389	0,12	7
Malta	—	—	6,60	258
Paesi Bassi	—	—	1,22	207
Regno Unito	0,55	418	9,60	641
Svizzera	0,01	42	1,38	97
Stati Uniti	0,08	146	—	—
Provv. navi aerei esteri	—	—	0,47	16
6641 — con fondo di altre materie				
Totale	**9,90**	**510**	**58,97**	**5 893**
Belgio-Lussemburgo	—	—	0,48	60
Germania (Rep. fed.)	—	—	23,14	2 437
Paesi Bassi	2,80	316	—	—
Regno Unito	—	—	1,62	257
Spagna	—	—	0,05	44
Svezia	—	—	2,80	275
Svizzera	—	—	15,80	848
Giappone	7,10	194	—	—
Thailandia	—	—	0,20	130
Canadà	—	—	0,10	82
San Domingo	—	—	1,08	136
Stati Uniti	—	—	13,50	1 438
Provv. navi aerei esteri	—	—	0,20	186

CAPITOLO 97

Giocattoli, giuochi, oggetti per divertimenti e sport

97.01

6642 VETTURE E VEICOLI A RUOTE PER IL TRASTULLO DEI FANCIULLI, COME VELOCIPEDI, ECC.

Totale	**191,59**	**11 689**	**4 920,90**	**357 522**
di cui riesp.	—	—	*15,02*	*1 014*
Austria	—	—	197,94	14 921
Belgio-Lussemburgo	—	—	490,62	36 233
Danimarca	—	—	92,13	5 768
Finlandia	—	—	1,62	128
Francia	18,70	1 428	405,40	27 494
Germania (Rep. fed.)	73,57	4 939	1 831,83	126 292
Grecia	—	—	11,84	1 131
Islanda	—	—	0,13	12
Jugoslavia	—	—	20,08	1 314
Malta	—	—	71,13	5 926
Norvegia	—	—	11,27	702
Paesi Bassi	—	—	458,62	27 161
Portogallo	—	—	1,23	130
Regno Unito	84,05	3 993	64,66	3 409
Spagna	11,26	1 017	2,00	172
Svezia	—	—	359,23	27 067
Svizzera	4,01	312	248,00	20 555
Aden	—	—	0,10	9
Cambogia, Laos e Vietnam	—	—	0,11	16
Cipro	—	—	28,80	3 071
Filippine	—	—	0,52	45
Hong Kong	—	—	4,19	279
Indonesia	—	—	6,50	702
Irak	—	—	4,95	373
Iran	—	—	2,12	267
Israele	—	—	0,25	10
Kuwait	—	—	17,21	1 827
Libano	—	—	81,86	5 168
Malesia (Federazione)	—	—	0,38	117
RAU-Siria	—	—	14,45	1 257
Algeria	—	—	8,28	591
Chenia	—	—	1,47	144
Congo belga	—	—	5,69	529
Etiopia-Eritrea (Fed.)	—	—	9,76	817
Ghana (Costa d'Oro)	—	—	0,11	10
Liberia	—	—	0,22	10
Libia	—	—	55,47	4 165
Marocco	—	—	11,88	912
Mozambico	—	—	5,07	390
Rhodesia e Nyassaland	—	—	5,59	584
Somalia (Amm. ital.)	—	—	9,21	862
Tunisia	—	—	0,08	10
Unione del Sud Africa	—	—	37,45	3 605
Altre dip. franc. Africa eq.	—	—	0,30	21
Dip. franc. Africa occ.	—	—	0,70	49
Argentina	—	—	0,30	36
Bolivia	—	—	8,35	832
Canadà	—	—	9,53	1 078
Costarica	—	—	1,70	167
Ecuador	—	—	26,74	2 956
Guatemala	—	—	32,55	3 283
Messico	—	—	4,83	437
Panama	—	—	6,35	633
Perù	—	—	9,38	908
Salvador	—	—	8,00	625
San Domingo	—	—	0,22	40
Stati Uniti	—	—	17,54	1 852
Venezuela	—	—	195,73	18 419
Dip. brit. Am. sett. centr.	—	—	5,66	776
Dip. oland. Am. centr.	—	—	7,16	616
Australia	—	—	4,25	425
Paese non accertato	—	—	2,09	169
Provv. navi aerei esteri	—	—	0,07	15
97.02				
6643 BAMBOLE — fatte di diverse materie: vestite				
Totale	**97,24**	**23 016**	**12 550,67**	**1 727 592**
Austria	3,28	5 096	365,67	46 629
Belgio-Lussemburgo	—	—	1 064,52	135 471
Cecoslovacchia	—	—	3,68	812
Danimarca	—	—	556,54	71 713
Finlandia	—	—	20,82	3 114
Francia	84,66	15 710	115,85	16 228
Germania (Rep. fed.)	2,92	701	2 000,88	257 760
Gibilterra	—	—	0,73	121
Grecia	—	—	24,56	3 847
Irlanda	—	—	151,94	16 497
Islanda	—	—	0,98	118
Jugoslavia	—	—	25,71	3 387
Malta	—	—	108,44	11 988
Norvegia	—	—	34,83	5 036
Paesi Bassi	0,53	140	1 471,09	162 744
Polonia	—	—	1,29	309
Portogallo	—	—	85,92	13 576
Regno Unito	0,15	15	464,03	55 749

Quantità in quintali (salvo diversa indicazione) e valore in migliaia di lire

MERCI E PAESI	Importazioni		Esportazioni	
	Quantità	Valore	Quantità	Valore
Spagna	4,21	660	2,63	584
Svezia	—	—	812,83	106 203
Svizzera	0,28	480	920,25	139 640
Turchia	—	—	15,89	1 942
Aden	—	—	1,60	323
Arabia Saudita	—	—	2,98	762
Cambogia, Laos e Vietnam	—	—	34,59	4 191
Ceylon	—	—	1,38	178
Cina continentale	—	—	0,30	44
Cipro	—	—	40,19	5 705
Filippine	—	—	0,17	9
Giappone	0,30	43	44,95	58 654
Giordania	—	—	6,28	769
Hong Kong	0,20	48	5,86	1 090
Indonesia	—	—	0,38	81
Irak	—	—	52,88	8 444
Iran	—	—	2,95	493
Israele	—	—	0,08	10
Kuwait	—	—	12,29	1 891
Libano	—	—	121,31	14 092
Malesia (Federazione)	—	—	51,76	8 079
RAU-Siria	—	—	41,74	3 803
Thailandia	—	—	1,66	347
Algeria	—	—	69,11	9 159
Angola	—	—	5,92	2 527
Chenia	—	—	0,63	190
Congo belga	—	—	6,69	1 165
Etiopia-Eritrea (Fed.)	—	—	7,05	1 061
Ghana (Costa d'Oro)	—	—	4,65	698
Liberia	—	—	2,86	473
Libia	—	—	50,18	6 166
Madagascar	—	—	0,78	133
Marocco	—	—	119,40	13 332
Mozambico	—	—	12,90	2 369
Nigeria	—	—	9,00	1 476
Rhodesia e Nyassaland	—	—	15,14	2 633
Somalia (Amm. ital.)	—	—	0,99	196
Sudan	—	—	2,25	519
Tanganica	—	—	0,14	31
Tunisia	—	—	17,09	1 861
Uganda	—	—	4,39	810
Unione del Sud Africa	—	—	13,24	2 197
Altre dip. brit. Africa occ.	—	—	0,75	116
Altre dip. franc. Africa eq.	—	—	1,35	245
Dip. franc. Africa occ.	—	—	1,38	233
Dip. portogh. Africa occ.	—	—	2,01	327
Argentina	—	—	0,87	294
Bolivia	—	—	2,56	493
Canadà	—	—	115,64	22 150
Cile	—	—	13,34	2 680
Colombia	—	—	14,19	2 336
Costarica	—	—	26,68	3 094
Cuba	—	—	1,55	355
Ecuador	—	—	23,33	4 833
Guatemala	—	—	9,60	1 506
Honduras (Repubblica)	—	—	12,43	1 694
Messico	—	—	0,46	143
Nicaragua	—	—	1,24	206
Panama	—	—	176,80	23 312
Perù	—	—	100,25	17 132
Portorico	—	—	0,18	24
Salvador	—	—	21,81	4 949
San Domingo	—	—	71,85	8 001
Stati Uniti	—	—	637,34	133 158
Surinam	—	—	0,86	122
Venezuela	—	—	1 898,49	237 671
Dip. brit. Am. merid.	—	—	15,42	1 652
Dip. brit. Am. sett. centr.	—	—	23,77	4 099
Dip. franc. Am. sett. centr.	—	—	4,33	655
Dip. oland. Am. centr.	—	—	32,15	3 523
Dip. USA Am. sett. centr.	—	—	1,48	169
Australia	0,71	123	318,91	39 793
Paese non accertato	—	—	1,53	431
Provv. navi aerei esteri	—	—	2,71	2 706
Punti e depositi franchi	—	—	0,57	61
6644 — idem: non vestite				
Totale	**1,11**	**117**	**335,98**	**41 053**
Austria	0,54	77	5,58	696
Belgio-Lussemburgo	—	—	27,07	3 062
Danimarca	—	—	14,94	1 575
Finlandia	—	—	0,96	239
Francia	—	—	15,00	640
Germania (Rep. fed.)	0,57	40	102,44	12 054
Gibilterra	—	—	0,80	98
Grecia	—	—	0,72	122
Irlanda	—	—	0,17	21
Jugoslavia	—	—	0,04	8
Paesi Bassi	—	—	90,23	10 109
Portogallo	—	—	0,15	17
Regno Unito	—	—	0,23	21
Svezia	—	—	4,01	814
Svizzera	—	—	18,84	3 130
Libano	—	—	0,45	119
Etiopia-Eritrea (Fed.)	—	—	12,42	1 311
Libia	—	—	0,20	86
Nigeria	—	—	1,13	158
Rhodesia e Nyassaland	—	—	1,32	207
Unione del Sud Africa	—	—	6,22	868
Altre dip. brit. Africa or.	—	—	0,03	11
Canadà	—	—	0,07	44
Cile	—	—	0,62	634
Perù	—	—	3,38	447
Stati Uniti	—	—	4,60	1 242
Venezuela	—	—	5,10	813
Dip. brit. Am. sett. centr.	—	—	1,11	133
Dip. oland. Am. centr.	—	—	18,00	2 340
Australia	—	—	0,15	34
6645 — altre: di celluloide o di altre materie plastiche artificiali				
Totale	**58,86**	**16 640**	**5 232,28**	**718 584**
di cui riesp.	—	—	*548,73*	*74 826*
Austria	—	—	130,78	14 491
Belgio-Lussemburgo	—	—	414,44	58 123
Danimarca	—	—	275,41	43 604
Finlandia	—	—	71,35	10 180
Francia	—	—	63,38	10 328
Germania (Rep. fed.)	29,32	10 729	1 349,34	172 174
Grecia	—	—	5,22	674
Irlanda	—	—	97,59	10 088
Jugoslavia	—	—	113,08	13 548
Malta	—	—	38,99	3 463
Norvegia	1,51	290	90,38	12 030
Paesi Bassi	2,64	785	528,87	67 466
Polonia	—	—	0,84	97
Portogallo	—	—	48,68	7 693
Regno Unito	0,20	33	292,40	37 518
Spagna	1,45	147	25,49	3 215
Svezia	—	—	493,42	60 726
Svizzera	—	—	287,17	47 593
Aden	—	—	0,03	18
Arabia Saudita	—	—	5,56	875
Cipro	—	—	14,96	1 856
Filippine	—	—	0,14	30
Giappone	9,50	860	6,26	3 918
Giordania	—	—	3,30	262
Irak	—	—	0,23	93
Libano	—	—	37,84	4 476
Pakistan	—	—	0,03	10
RAU-Siria	—	—	3,62	367
Algeria	—	—	18,34	2 544
Chenia	—	—	4,93	590
Congo belga	—	—	3,15	418
Etiopia-Eritrea (Fed.)	—	—	2,64	458
Libia	—	—	19,12	2 452
Marocco	—	—	32,83	3 348
Mozambico	—	—	5,35	724
Nigeria	—	—	0,54	95
Rhodesia e Nyassaland	—	—	1,01	139
Somalia (Amm. ital.)	—	—	0,25	32
Sudan	—	—	4,18	506
Tanganica	—	—	15,57	2 500
Uganda	—	—	3,43	1 121
Unione del Sud Africa	—	—	29,56	3 682
Altre dip. brit. Africa occ.	—	—	0,70	133
Bolivia	—	—	5,22	691
Canadà	—	—	27,93	3 765
Cile	—	—	23,40	3 471
Costarica	—	—	1,70	199
Ecuador	—	—	0,40	62

segue Tav. 11 — Cap. 97

Quantità in quintali (salvo diversa indicazione) e valore in migliaia di lire

MERCI E PAESI	Importazioni		Esportazioni	
	Quantità	Valore	Quantità	Valore
Guatemala	—	—	3,13	629
Haiti	—	—	1,50	182
Honduras (Repubblica)	—	—	5,76	1 030
Messico	—	—	0,06	33
Panama	—	—	17,48	1 377
Perù	—	—	3,34	426
Salvador	—	—	5,45	1 215
San Domingo	—	—	2,80	349
Stati Uniti	14,24	3 796	273,41	58 107
Venezuela	—	—	291,34	38 184
Dip. brit. Am. merid.	—	—	5,45	718
Dip. brit. Am. sett. centr.	—	—	2,93	714
Dip. franc. Am. sett. centr.	—	—	2,05	225
Dip. oland. Am. centr.	—	—	9,93	1 607
Australia	—	—	7,66	1 826
Paese non accertato	—	—	0,94	116
6646 — idem: di gomma				
Totale	**8,43**	**3 601**	**28,17**	**4 620**
Francia	4,74	2 299	—	—
Germania (Rep. fed.)	3,69	1 302	4,19	866
Svizzera	—	—	6,69	1 736
Stati Uniti	—	—	17,29	2 018
6647 — idem: di altra materia				
Totale	**45,23**	**6 661**	**1 105,42**	**132 001**
Austria	—	—	2,18	287
Belgio-Lussemburgo	—	—	884,50	95 252
Danimarca	—	—	1,21	127
Francia	8,36	1 827	3,86	944
Germania (Rep. fed.)	4,15	2 497	12,44	1 204
Grecia	—	—	3,77	546
Malta	—	—	15,82	1 531
Norvegia	—	—	0,18	91
Paesi Bassi	—	—	15,10	1 556
Portogallo	—	—	2,35	100
Regno Unito	—	—	4,22	897
Svezia	—	—	19,35	3 382
Svizzera	0,20	271	64,71	7 878
Aden	—	—	0,22	41
Cipro	—	—	2,35	421
Giappone	32,02	1 901	4,41	1 651
India	0,50	165	—	—
Libano	—	—	3,17	711
Algeria	—	—	0,21	34
Congo belga	—	—	2,42	257
Etiopia-Eritrea (Fed.)	—	—	0,13	16
Libia	—	—	5,33	675
Marocco	—	—	0,47	450
RAU-Egitto	—	—	0,08	21
Rhodesia e Nyassaland	—	—	1,08	220
Tunisia	—	—	0,19	40
Unione del Sud Africa	—	—	0,43	84
Argentina	—	—	0,23	68
Canadà	—	—	4,52	645
Colombia	—	—	1,88	218
Perù	—	—	0,20	25
Stati Uniti	—	—	19,72	6 773
Venezuela	—	—	28,69	5 856
6648 PARTI, PEZZI STACCATI ED ACCESSORI DI BAMBOLE — teste				
Totale	**1,58**	**171**	**55,36**	**13 353**
Austria	—	—	0,19	53
Belgio-Lussemburgo	—	—	20,56	2 759
Francia	0,22	17	3,56	586
Germania (Rep. fed.)	—	—	3,51	331
Grecia	—	—	0,24	130
Jugoslavia	—	—	0,19	192
Malta	—	—	0,02	94
Paesi Bassi	—	—	1,13	226
Portogallo	—	—	0,18	145
Spagna	(a) 1,36	154	—	—
Svezia	—	—	1,10	254
Svizzera	—	—	1,85	655
Kuwait	—	—	0,07	163
Malesia (Federazione)	—	—	0,05	81
Etiopia-Eritrea (Fed.)	—	—	0,10	8
Perù	—	—	0,25	150
Stati Uniti	—	—	22,01	7 495
Australia	—	—	0,35	31
6649 — corpi ed arti				
Totale	**1,28**	**286**	**88,31**	**10 170**
Austria	—	—	0,19	14
Belgio-Lussemburgo	—	—	67,15	6 365
Francia	—	—	12,18	1 560
Germania (Rep. fed.)	1,28	286	1,50	101
Malta	—	—	0,30	123
Paesi Bassi	—	—	0,28	34
Svizzera	—	—	2,71	769
Stati Uniti	—	—	3,45	1 164
Australia	—	—	0,55	40
6650 — parrucche				
Totale	**27,19**	**5 389**	**9,38**	**2 590**
Belgio-Lussemburgo	—	—	3,97	1 419
Francia	—	—	0,61	282
Germania (Rep. fed.)	2,47	525	0,77	85
Regno Unito	—	—	1,13	180
Svizzera	24,72	4 864	0,32	58
Malesia (Federazione)	—	—	0,05	22
Unione del Sud Africa	—	—	1,14	127
Stati Uniti	—	—	0,99	345
Australia	—	—	0,40	72
6651 — vestimenta e corredi				
Totale	**7,50**	**1 745**	**19,61**	**3 075**
di cui riesp.	—	—	*4,95*	*396*
Austria	—	—	0,14	20
Belgio-Lussemburgo	—	—	8,99	1 493
Finlandia	—	—	0,15	25
Germania (Rep. fed.)	6,68	1 620	3,25	433
Malta	—	—	0,01	14
Norvegia	—	—	0,05	5
Paesi Bassi	—	—	5,21	506
Regno Unito	0,80	105	—	—
Svezia	—	—	0,15	8
Svizzera	0,02	20	0,86	165
Giappone	—	—	0,23	186
Stati Uniti	—	—	0,57	220
6652 — altri				
Totale	**3,05**	**176**	**108,94**	**29 099**
Austria	—	—	0,04	7
Belgio-Lussemburgo	0,50	25	20,25	8 134
Danimarca	—	—	2,53	1 255
Finlandia	—	—	0,26	76
Francia	—	—	24,01	12 239
Germania (Rep. fed.)	2,19	139	0,28	98
Gibilterra	—	—	4,00	2 423
Grecia	—	—	0,51	262
Jugoslavia	—	—	0,45	261
Malta	—	—	0,13	66
Paesi Bassi	—	—	0,09	22
Portogallo	—	—	0,67	422
Regno Unito	—	—	0,10	10
Spagna	—	—	0,06	60
Svizzera	0,36	12	0,83	146
Cipro	—	—	0,36	49
Cile	—	—	2,67	352
Stati Uniti	—	—	51,70	3 217

(a) Dato confermato.

Quantità in quintali (salvo diversa indicazione) e valore in migliaia di lire

MERCI E PAESI	Importazioni		Esportazioni	
	Quantità	Valore	Quantità	Valore
97.03				
6653 ALTRI GIOCATTOLI — armi di ogni specie, aeroplani ed alianti atti al volo				
Totale	**489,66**	**64 994**	**986,44**	**172 203**
Austria	0,10	239	10,02	1 207
Belgio-Lussemburgo	—	—	90,41	17 174
Danimarca	1,40	196	38,74	6 866
Finlandia	—	—	18,89	4 993
Francia	11,64	2 141	98,91	13 840
Germania (Rep. fed.)	87,86	19 879	57,60	7 200
Grecia	—	—	0,95	180
Jugoslavia	—	—	0,48	64
Norvegia	—	—	0,75	92
Paesi Bassi	—	—	2,73	473
Portogallo	—	—	0,86	96
Regno Unito	176,23	23 801	8,55	588
Spagna	—	—	0,42	66
Svezia	0,81	199	202,14	29 919
Svizzera	—	—	44,28	5 916
Ungheria	0,18	84	—	—
Giappone	205,24	17 296	—	—
Hong Kong	2,70	137	0,08	82
Iran	—	—	1,44	116
Libano	—	—	1,02	164
Algeria	—	—	2,11	482
Angola	—	—	0,46	132
Etiopia-Eritrea (Fed.)	—	—	6,55	869
Mozambico	—	—	0,28	62
Rhodesia e Nyassaland	—	—	0,15	50
Somalia (Amm. ital.)	—	—	1,89	245
Canadà	—	—	30,45	7 125
Cile	—	—	2,88	543
Colombia	—	—	0,81	83
Messico	—	—	15,40	3 066
Salvador	—	—	9,37	1 523
Stati Uniti	3,50	1 022	188,76	40 131
Venezuela	—	—	148,37	28 642
Dip. oland. Am. centr.	—	—	0,51	118
Provv. navi aerei esteri	—	—	0,18	96
6654 — apparecchi da proiezione				
Totale	**97,03**	**9 740**	**30,21**	**5 092**
Austria	—	—	2,25	523
Danimarca	—	—	0,60	82
Francia	1,06	237	—	—
Germania (Rep. fed.)	14,37	2 822	9,90	742
Paesi Bassi	—	—	6,28	625
Portogallo	—	—	0,91	290
Regno Unito	0,60	71	1,34	125
Svizzera	—	—	0,65	138
Ungheria	6,00	394	—	—
Arabia Saudita	—	—	0,44	256
Giappone	75,00	6 216	0,70	260
India	—	—	2,92	584
Irak	—	—	1,54	487
Iran	—	—	0,34	56
Libano	—	—	0,69	260
Cile	—	—	1,65	664
6655 — strumenti musicali				
Totale	**1 363,80**	**70 533**	**905,43**	**110 578**
Austria	—	—	9,64	1 028
Belgio-Lussemburgo	—	—	61,48	5 983
Danimarca	—	—	6,76	762
Finlandia	—	—	0,27	69
Francia	—	—	56,43	8 438
Germania (Rep. fed.)	69,87	9 775	12,39	1 080
Grecia	—	—	7,26	548
Malta	—	—	0,94	216
Norvegia	—	—	0,75	180
Paesi Bassi	—	—	66,48	4 793
Portogallo	—	—	2,50	260
Regno Unito	35,39	6 243	149,26	12 177
Spagna	25,14	4 159	—	—
Svezia	—	—	12,70	1 472
Svizzera	—	—	38,20	4 997
Cipro	—	—	2,81	483
Giappone	1 233,40	50 356	0,05	11
Hong Kong	—	—	0,18	29
Indonesia	—	—	2,43	953
Iran	—	—	3,13	700
Kuwait	—	—	0,55	86
Libano	—	—	1,58	115
Algeria	—	—	6,48	573
Angola	—	—	0,87	55
Congo belga	—	—	0,57	161
Libia	—	—	5,80	832
Somalia (Amm. ital.)	—	—	0,80	49
Tunisia	—	—	0,19	35
Unione del Sud Africa	—	—	37,65	2 892
Altre dip. brit. Africa or.	—	—	0,30	81
Dip. franc. Africa occ.	—	—	0,46	153
Bolivia	—	—	1,20	224
Canadà	—	—	11,61	1 840
Cile	—	—	0,63	24
Messico	—	—	1,74	250
Panama	—	—	4,56	593
San Domingo	—	—	0,10	12
Stati Uniti	—	—	228,84	42 355
Venezuela	—	—	153,09	12 992
Australia	—	—	14,50	3 026
Provv. navi aerei esteri	—	—	0,25	51
6656 — di altra specie, meccanici, a molla, a vapore, elettrici				
Totale	**16 693,25**	**1 577 629**	**744,99**	**207 815**
di cui imp. temp.	*0,05*	*50*	—	—
di cui riesp.	—	—	*0,18*	*40*
Austria	25,23	8 226	14,65	1 949
Belgio-Lussemburgo	2,12	282	45,80	9 230
Cecoslovacchia	0,65	114	—	—
Danimarca	0,39	92	22,47	4 523
Finlandia	—	—	6,17	1 775
Francia	274,04	32 555	43,40	8 321
Germania (Rep. fed.)	5 717,64	697 856	48,43	15 325
Germania (Rep. dem.)	110,94	7 557	—	—
Gibilterra	—	—	1,00	175
Grecia	—	—	0,36	77
Irlanda	—	—	0,01	19
Islanda	—	—	0,15	88
Jugoslavia	71,29	3 034	16,91	4 301
Malta	—	—	9,95	1 996
Norvegia	—	—	31,92	5 734
Paesi Bassi	4,02	350	24,20	3 662
Portogallo	—	—	11,11	2 092
Regno Unito	352,61	57 439	73,69	12 865
Spagna	0,70	47	3,95	1 257
Svezia	0,21	22	21,54	6 543
Svizzera	7,08	2 391	35,90	9 301
Turchia	—	—	2,60	99
Ceylon	—	—	0,12	30
Cina continentale	5,56	816	—	—
Cipro	—	—	7,61	1 108
Formosa	—	—	0,35	289
Giapone	10 063,64	762 325	0,45	30
Hong Kong	6,55	852	1,39	417
India	9,02	764	0,18	107
Iran	—	—	0,79	180
Israele	—	—	4,29	760
Kuwait	—	—	0,61	159
Libano	—	—	13,27	1 713
Malesia (Federazione)	—	—	1,47	459
RAU-Siria	—	—	0,20	117
Algeria	—	—	8,62	2 044
Chenia	—	—	0,03	34
Etiopia-Eritrea (Fed.)	—	—	0,71	121
Ghana (Costa d'Oro)	3,38	183	—	—
Libia	—	—	2,12	391
Marocco	—	—	18,74	5 279
Mozambico	—	—	1,16	167
Rhodesia e Nyassaland	—	—	1,70	407
Somalia (Amm. ital.)	—	—	3,03	380
Sudan	—	—	1,18	191
Tunisia	—	—	3,91	720
Unione dei Sud Africa	—	—	13,49	2 676

segue Tav. 11 — Cap. 97

Quantità in quintali (salvo diversa indicazione) e valore in migliaia di lire

MERCI E PAESI	Importazioni		Esportazioni	
	Quantità	Valore	Quantità	Valore
Altre dip. brit. Africa or.	—	—	0,14	21
Dip. franc. Africa occ.	—	—	0,42	65
Argentina	—	—	1,61	1 050
Bolivia	—	—	2,54	594
Canadà	—	—	9,38	1 982
Cile	—	—	0,04	29
Guatemala	—	—	4,73	895
Perù	—	—	4,19	498
Stati Uniti	38,18	2 724	209,60	91 154
Venezuela	—	—	6,41	1 069
Australia	—	—	4,34	1 378
Nuova Zelanda	—	—	0,30	164
Provv. navi aerei esteri	—	—	1,65	1 798
Punti e depositi franchi	—	—	0,01	7
6657 — di altra specie, altri: di celluloide od altre materie plastiche artificiali				
Totale	**3 005,45**	**410 405**	**5 995,07**	**805 270**
di cui riesp.	—	—	*485,89*	*58 154*
Austria	35,36	7 497	212,75	24 106
Belgio-Lussemburgo	0,44	60	486,57	55 271
Danimarca	387,83	54 387	162,05	18 992
Finlandia	—	—	22,69	3 294
Francia	131,65	17 818	45,26	9 984
Germania (Rep. fed.)	877,26	128 314	1 655,67	266 765
Germania (Rep. dem.)	57,86	4 089	—	—
Gibilterra	—	—	4,70	370
Grecia	—	—	7,27	1 144
Irlanda	—	—	5,78	698
Jugoslavia	—	—	13,57	2 261
Malta	—	—	187,87	16 520
Norvegia	—	—	30,89	4 410
Paesi Bassi	8,71	432	775,22	82 200
Polonia	—	—	3,59	274
Portogallo	—	—	19,77	2 935
Regno Unito	525,77	90 736	582,26	67 679
Romania	—	—	3,17	98
Spagna	2,37	838	7,50	1 349
Svezia	0,72	99	141,97	18 847
Svizzera	2,52	349	337,96	45 705
Arabia Saudita	—	—	0,39	90
Cina continentale	18,74	1 521	—	—
Cipro	—	—	35,05	4 271
Giappone	404,31	33 937	—	—
Giordania	—	—	47,65	4 309
Hong Kong	87,93	9 069	10,47	1 243
India	—	—	0,29	379
Libano	—	—	51,17	5 429
Malesia (Federazione)	—	—	0,41	45
RAU-Siria	—	—	7,44	951
Algeria	—	—	7,72	2 113
Chenia	—	—	2,85	507
Congo belga	—	—	1,99	227
Etiopia-Eritrea (Fed.)	—	—	9,07	1 364
Ghana (Costa d'Oro)	—	—	5,31	651
Liberia	—	—	3,20	373
Libia	—	—	104,17	11 475
Marocco	—	—	6,39	1 366
Mozambico	—	—	0,79	101
Nigeria	—	—	4,23	466
Rhodesia e Nyassaland	—	—	2,37	381
Somalia (Amm. ital.)	—	—	2,60	359
Sudan	—	—	0,85	90
Tunisia	—	—	7,69	1 638
Uganda	—	—	0,10	12
Unione del Sud Africa	—	—	30,09	3 688
Argentina	—	—	0,07	8
Bolivia	—	—	0,14	28
Brasile	—	—	0,18	75
Canadà	—	—	4,64	841
Cile	—	—	2,35	181
Colombia	—	—	1,01	124
Costarica	—	—	1,14	424
Ecuador	—	—	67,37	10 159
Nicaragua	—	—	1,72	338
Panama	—	—	8,89	795
Perù	—	—	1,15	223
Salvador	—	—	2,59	271
San Domingo	—	—	0,77	161
Stati Uniti	464,98	61 259	619,00	99 531
Venezuela	—	—	226,74	25 879
Dip. brit. Am. merid.	—	—	0,15	66
Dip. oland. Am. centr.	—	—	0,85	163
Australia	—	—	5,37	948
Nuova Zelanda	—	—	1,14	535
Paese non accertato	—	—	1,00	90
6658 — idem: di gomma				
Totale	**120,91**	**15 196**	**241,16**	**34 653**
Austria	2,29	673	3,47	266
Belgio-Lussemburgo	—	—	28,93	4 036
Danimarca	—	—	8,28	945
Francia	25,74	2 913	9,71	1 535
Germania (Rep. fed.)	45,66	7 996	54,11	7 226
Malta	—	—	2,31	323
Norvegia	—	—	0,48	66
Paesi Bassi	—	—	10,44	1 640
Polonia	—	—	0,10	5
Portogallo	—	—	0,98	243
Regno Unito	7,49	1 176	9,52	1 316
Svezia	—	—	13,65	2 854
Svizzera	—	—	21,79	2 816
Cipro	—	—	0,91	120
Giappone	39,73	2 438	—	—
Indonesia	—	—	0,80	110
Irak	—	—	1,23	230
Kuwait	—	—	2,46	382
Libano	—	—	0,50	62
Algeria	—	—	2,49	449
Congo belga	—	—	0,42	80
Libia	—	—	4,02	471
Somalia (Amm. ital.)	—	—	0,50	78
Tunisia	—	—	1,67	177
Unione del Sud Africa	—	—	6,34	868
Colombia	—	—	0,18	24
Perù	—	—	1,34	232
San Domingo	—	—	1,28	178
Stati Uniti	—	—	51,05	7 417
Venezuela	—	—	1,87	446
Australia	—	—	0,33	58
6659 — idem: di legno				
Totale	**1 727,23**	**73 641**	**1 163,50**	**160 955**
Austria	88,87	5 056	55,27	3 959
Belgio-Lussemburgo	3,76	415	80,79	6 960
Cecoslovacchia	1,65	132	—	—
Danimarca	4,87	1 406	12,29	1 004
Finlandia	—	—	0,60	39
Francia	37,46	3 033	55,43	6 247
Germania (Rep. fed.)	915,36	42 729	142,19	35 810
Germania (Rep. dem.)	595,18	14 035	—	—
Grecia	—	—	0,97	133
Islanda	—	—	0,41	141
Malta	—	—	13,90	899
Norvegia	—	—	2,02	179
Paesi Bassi	11,00	637	21,84	2 305
Regno Unito	15,06	896	63,80	7 151
Spagna	4,02	1 270	1,70	137
Svezia	29,57	2 768	8,15	1 080
Svizzera	2,28	341	42,90	11 955
Turchia	—	—	2,90	250
Arabia Saudita	—	—	0,31	22
Ceylon	—	—	0,20	37
Cipro	—	—	20,93	1 188
Giappone	15,55	411	—	—
India	0,50	97	—	—
Israele	0,10	44	—	—
Libano	—	—	3,20	373
Malesia (Federazione)	—	—	0,04	18
Thailandia	—	—	0,10	77
Chenia	—	—	0,10	36
Etiopia-Eritrea (Fed.)	—	—	4,33	289
Ghana (Costa d'Oro)	—	—	0,49	197
Libia	—	—	22,36	1 446
Marocco	—	—	1,15	113
Mozambico	—	—	2,72	150
Rhodesia e Nyassaland	—	—	1,03	209
Somalia (Amm. ital.)	—	—	5,48	468
Tunisia	—	—	2,65	159

Quantità in quintali (salvo diversa indicazione) e valore in migliaia di lire

MERCI E PAESI	Importazioni		Esportazioni	
	Quantità	Valore	Quantità	Valore
Uganda	—	—	1,29	377
Unione del Sud Africa	—	—	9,54	1 689
Canadà	—	—	9,05	2 189
Cile	—	—	0,62	216
Guatemala	—	—	0,82	209
Stati Uniti	2,00	371	529,21	68 856
Venezuela	—	—	31,61	2 451
Dip. brit. Am. sett. e centr.	—	—	1,64	232
Dip. oland. Am. centr.	—	—	3,66	324
Nuova Zelanda	—	—	0,21	89
Provv. navi aerei esteri	—	—	5,60	1 292
6660 — idem: di metalli comuni				
Totale	**1 729,68**	**225 209**	**1 276,07**	**145 507**
di cui riesp.	—	—	*1,89*	*573*
Austria	—	—	6,44	759
Belgio-Lussemburgo	—	—	165,54	14 600
Danimarca	12,66	2 951	39,01	3 520
Finlandia	—	—	8,33	1 007
Francia	217,47	37 744	54,31	5 476
Germania (Rep. fed.)	658,23	80 249	36,71	4 991
Grecia	—	—	0,46	87
Malta	—	—	36,80	3 109
Norvegia	—	—	53,23	5 772
Paesi Bassi	1,50	249	19,08	1 722
Portogallo	—	—	7,67	957
Regno Unito	733,71	94 767	135,84	11 768
Romania	—	—	0,06	150
Svezia	0,85	253	31,81	3 954
Svizzera	9,08	1 386	47,38	6 812
Ungheria	18,77	339	—	—
URSS	—	—	0,51	1 568
Arabia Saudita	—	—	0,87	86
Cina continentale	—	—	1,77	284
Cipro	—	—	18,86	1 564
Giappone	74,42	6 281	0,72	85
Hong Kong	—	—	5,12	553
Irak	—	—	1,00	188
Iran	—	—	0,64	136
Israele	—	—	0,29	40
Kuwait	—	—	0,80	146
Libano	—	—	3,07	349
Malesia (Federazione)	—	—	1,89	199
Africa del Sud-Ovest	—	—	0,12	31
Algeria	—	—	5,60	540
Congo belga	—	—	3,57	328
Etiopia-Eritrea (Fed.)	—	—	3,57	408
Ghana (Costa d'Oro)	—	—	0,45	50
Libia	—	—	61,94	8 427
Madagascar	—	—	1,28	256
Marocco	—	—	36,96	3 454
Mozambico	—	—	2,96	358
RAU-Egitto	—	—	0,68	82
Somalia (Amm. ital.)	—	—	2,46	211
Tunisia	—	—	2,44	374
Unione del Sud Africa	—	—	26,60	2 335
Argentina	—	—	3,46	1 311
Canadà	—	—	19,13	2 293
Cile	—	—	3,85	822
Colombia	—	—	2,56	486
Costarica	—	—	3,13	337
Ecuador	—	—	4,21	822
Honduras (Repubblica)	—	—	0,05	14
Messico	—	—	0,63	149
Panama	—	—	3,84	393
Perù	—	—	0,34	85
Stati Uniti	2,99	990	227,25	33 660
Venezuela	—	—	167,42	16 746
Dip. brit. Am. merid.	—	—	0,17	61
Dip. brit. Am. sett. e centr.	—	—	6,71	841
Australia	—	—	3,08	343
Nuova Zelanda	—	—	3,40	408
6661 — idem: di altre materie				
Totale	**3 881,82**	**267 085**	**1 631,50**	**266 803**
di cui reimp. o riesp.	*0,26*	*50*	*0,33*	77
Austria	19,72	5 288	12,99	1 430
Belgio-Lussemburgo	0,50	166	191,43	27 527
Bulgaria	—	—	0,16	27
Cecoslovacchia	1,19	157	—	—
Danimarca	—	—	5,07	970
Finlandia	—	—	3,27	907
Francia	49,35	10 745	59,13	10 097
Germania (Rep. fed.)	1 138,90	171 543	147,94	29 780
Germania (Rep. dem.)	482,12	17 706	—	—
Gibilterra	—	—	1,42	183
Grecia	—	—	6,17	1 398
Irlanda	42,80	1 458	—	—
Jugoslavia	—	—	0,29	128
Malta	—	—	3,29	836
Norvegia	1,10	1 395	1,65	359
Paesi Bassi	26,54	1 699	59,72	7 136
Portogallo	—	—	8,19	873
Regno Unito	57,17	8 089	163,43	27 859
Spagna	9,82	1 340	2,87	687
Svezia	2,32	219	25,97	4 757
Svizzera	4,73	638	92,72	21 341
Ungheria	0,77	280	0,42	38
URSS	—	—	0,45	72
Arabia Saudita	—	—	15,14	1 746
Ceylon	—	—	1,62	359
Cina continentale	2,55	946	—	—
Cipro	—	—	13,34	1 492
Giappone	2 010,58	40 896	1,92	1 127
Hong Kong	25,30	3 569	6,18	1 091
India	—	—	2,28	1 114
Israele	—	—	21,05	363
Kuwait	—	—	0,98	125
Libano	—	—	23,33	5 305
Malesia (Federazione)	—	—	1,72	444
RAU-Siria	—	—	0,15	199
Altri paesi d'Asia	—	—	0,27	49
Algeria	—	—	3,68	1 676
Angola	—	—	0,06	50
Chenia	—	—	2,72	434
Congo belga	—	—	3,09	830
Etiopia-Eritrea (Fed.)	—	—	20,11	2 857
Libia	—	—	29,22	4 339
Marocco	—	—	6,62	637
Mozambico	—	—	0,48	65
Rhodesia e Nyassaland	—	—	3,57	477
Somalia (Amm. ital.)	—	—	3,33	374
Sudan	—	—	1,15	140
Tunisia	—	—	12,50	1 435
Uganda	—	—	13,64	1 910
Unione del Sud Africa	—	—	17,15	3 275
Dip. portogh. Africa occ.	—	—	3,14	565
Argentina	—	—	0,28	75
Canadà	—	—	67,33	3 377
Cile	—	—	0,11	11
Costarica	—	—	0,19	30
Ecuador	—	—	29,15	4 731
Guatemala	—	—	1,36	168
Messico	—	—	1,74	465
Panama	—	—	4,95	770
Perù	—	—	19,38	2 210
Portorico	—	—	3,82	815
Salvador	—	—	35,93	5 016
San Domingo	—	—	30,61	4 109
Stati Uniti	6,36	951	188,02	38 786
Venezuela	—	—	220,55	32 673
Dip. brit. Am. merid.	—	—	0,39	73
Dip. brit. Am. sett. e centr.	—	—	9,13	1 358
Australia	—	—	14,75	1 876
Nuova Zelanda	—	—	7,74	524
Provv. navi aerei esteri	—	—	0,69	661
Punti e depositi franchi	—	—	0,36	192
6662 — parti, pezzi staccati ed accessori: vestimenta e corredi per giocattoli raffiguranti animali				
Totale	**0,97**	**480**	**8,75**	**2 097**
Germania (Rep. fed.)	0,97	480	0,40	123
Paesi Bassi	—	—	0,17	90
Regno Unito	—	—	3,29	441
Svizzera	—	—	3,48	1 003
Libano	—	—	0,30	85
Libia	—	—	0,33	112
Marocco	—	—	0,60	220
Stati Uniti	—	—	0,18	23

segue Tav. 11 — Cap. 97

Quantità in quintali (salvo diversa indicazione) e valore in migliaia di lire

MERCI E PAESI	Importazioni		Esportazioni	
	Quantità	Valore	Quantità	Valore
6663 — idem: congegni per l'articolazione di voci, suoni, ecc., di giocattoli raffiguranti animali				
Totale	**30,38**	**3 021**	**83,85**	**17 719**
Austria	0,33	156	—	—
Belgio-Lussemburgo	—	—	1,02	608
Francia	—	—	0,49	110
Germania (Rep. fed.)	25,38	1 991	0,49	157
Grecia	—	—	0,08	155
Irlanda	—	—	0,12	18
Regno Unito	4,67	874	14,14	3 901
Svizzera	—	—	0,31	90
Israele	—	—	0,09	14
Libano	—	—	1,55	304
Marocco	—	—	0,21	190
Canadà	—	—	1,94	323
Cuba	—	—	0,06	61
Stati Uniti	—	—	63,15	11 688
Venezuela	—	—	0,20	100
6664 — idem: altri				
Totale	**113,52**	**18 008**	**156,22**	**49 600**
Austria	—	—	0,25	34
Belgio-Lussemburgo	—	—	10,43	2 801
Finlandia	—	—	1,04	279
Francia	14,33	760	10,06	4 092
Germania (Rep. fed.)	23,10	3 949	10,09	1 796
Jugoslavia	—	—	0,59	476
Malta	—	—	0,20	86
Paesi Bassi	—	—	1,49	325
Portogallo	—	—	0,04	11
Regno Unito	2,79	311	30,66	6 688
Romania	—	—	0,03	133
Svezia	—	—	3,27	2 764
Svizzera	—	—	4,13	568
Turchia	—	—	0,05	18
Cina continentale	—	—	0,13	244
Cipro	—	—	1,24	63
Giappone	73,30	12 988	—	—
RAU-Siria	—	—	0,43	47
Algeria	—	—	0,18	126
Etiopia-Eritrea (Fed.)	—	—	2,10	296
Libia	—	—	0,46	166
Marocco	—	—	0,68	295
Messico	—	—	0,01	6
Stati Uniti	—	—	57,62	16 642
Venezuela	—	—	17,46	10 964
Australia	—	—	0,01	18
Nuova Zelanda	—	—	0,25	507
Provv. navi aerei esteri	—	—	3,26	140
Punti e depositi franchi	—	—	0,06	15
97.04				
6665 GIUOCHI MECCANICI, ANCHE A MOTORE, PER PUBBLICI ESERCIZI — funzionanti mediante l'introduzione di monete o gettoni, ecc.				
Totale	**499,71**	**94 239**	**1 129,41**	**81 095**
di cui esp. temp.	—	—	*0,50*	*85*
di cui reimp. o riesp.	*0,50*	*85*	*55,75*	*10 225*
Austria	—	—	30,30	667
Belgio-Lussemburgo	2,00	237	96,02	3 173
Danimarca	—	—	6,64	344
Francia	—	—	60,39	5 632
Germania (Rep. fed.)	447,31	89 793	211,86	12 550
Grecia	—	—	155,02	11 808
Jugoslavia	—	—	1,40	85
Regno Unito	—	—	214,20	10 967
Svezia	15,70	1 473	—	—
Svizzera	0,50	85	54,05	8 082
Cipro	—	—	3,94	802
Marocco	—	—	10,60	640
Nigeria	—	—	223,76	16 775
Somalia (Amm. ital.)	—	—	0,80	65
Tunisia	—	—	12,20	902
Canadà	—	—	6,50	539
Stati Uniti	34,20	2 651	5,23	877
Venezuela	—	—	31,00	5 731
Australia	—	—	4,80	1 200
Provv. navi aerei esteri	—	—	0,70	256
6666 — altri				
Totale	**52,71**	**5 245**	**138,68**	**10 458**
di cui riesp.	—	—	*15,50*	*2 870*
Austria	—	—	5,10	200
Belgio-Lussemburgo	8,20	462	16,87	741
Francia	6,04	183	1,08	114
Germania (Rep. fed.)	21,79	3 103	26,11	1 002
Grecia	—	—	24,38	1 472
Irlanda	—	—	0,52	244
Jugoslavia	—	—	1,40	81
Malta	—	—	0,70	75
Regno Unito	1,58	237	—	—
Svizzera	15,10	1 260	0,12	29
Turchia	—	—	0,25	12
Cipro	—	—	27,00	1 303
Iran	—	—	1,21	441
Marocco	—	—	0,60	311
Nigeria	—	—	11,82	655
Canadà	—	—	4,20	553
Stati Uniti	—	—	0,92	181
Venezuela	—	—	15,50	2 870
Provv. navi aerei esteri	—	—	0,90	174
6667 CARTE DA GIUOCO — di dimensioni non eccedenti 45 mm in altezza e 32 mm in larghezza				
Totale	**0,72**	**94**	**18,67**	**3 114**
Belgio-Lussemburgo	—	—	2,00	296
Danimarca	—	—	0,09	94
Germania (Rep. fed.)	0,22	63	1,46	178
Paesi Bassi	0,50	31	—	—
Svezia	—	—	0,26	186
Svizzera	—	—	3,23	551
Libano	—	—	4,66	373
RAU-Egitto	—	—	0,28	60
Canadà	—	—	0,67	201
Stati Uniti	—	—	4,49	873
Australia	—	—	0,93	70
Provv. navi aerei esteri	—	—	0,60	232
6668 — altre, comprese quelle per prestigiatori				
Totale	**4,61**	**1 663**	**124,00**	**25 422**
Austria	2,29	232	—	—
Belgio-Lussemburgo	—	—	9,41	2 425
Germania (Rep. fed.)	0,89	1 131	1,82	385
Jugoslavia	—	—	1,65	487
Malta	—	—	0,29	73
Regno Unito	0,50	34	0,87	175
Spagna	—	—	0,03	6
Svezia	0,15	40	0,05	8
Svizzera	0,18	60	21,64	5 105
Cipro	—	—	0,04	21
India	—	—	0,40	81
Pakistan	—	—	0,13	27
Angola	—	—	0,41	74
Etiopia-Eritrea (Fed.)	—	—	0,23	77
Libia	—	—	11,76	1 774
Nigeria	—	—	1,50	310
Somalia (Amm. ital.)	—	—	5,95	800
Argentina	—	—	0,40	24
Canadà	—	—	9,96	1 981
Stati Uniti	0,60	166	2,55	400
Venezuela	—	—	0,08	19
Australia	—	—	3,93	704
Paese non accertato	—	—	1,28	330
Provv. navi aerei esteri	—	—	19,82	3 539
Punti e depositi franchi	—	—	29,80	6 597

Quantità in quintali (salvo diversa indicazione) e valore in migliaia di lire

MERCI E PAESI	Importazioni		Esportazioni	
	Quantità	Valore	Quantità	Valore
6669 BIGLIARDI A FORMA DI MOBILE				
Totale	**20,20**	**870**	**328,67**	**31 879**
Belgio-Lussemburgo	—	—	1,30	100
Germania (Rep. fed.)	9,60	400	—	—
Malta	—	—	1,20	107
Regno Unito	10,60	470	—	—
Svizzera	—	—	13,00	1 889
Cipro	—	—	22,20	1 286
Somalia (Amm. ital.)	—	—	34,22	2 332
Unione del Sud Africa	—	—	0,27	103
Stati Uniti	—	—	6,72	411
Venezuela	—	—	249,27	25 503
Provv. navi aerei esteri	—	—	0,49	148
6670 BIGLIARDI DA TAVOLO, GIUOCHI DA SALA O PER CASE DA GIUOCO, « ROULETTES » E SIMILI				
Totale	**13,29**	**3 192**	**211,16**	**20 494**
di cui reimp.	*0,80*	*45*	—	—
Austria	—	—	1,15	250
Belgio-Lussemburgo	0,31	91	0,17	63
Francia	1,22	1 149	7,20	350
Germania (Rep. fed.)	7,37	1 235	12,14	594
Grecia	—	—	19,45	982
Malta	—	—	2,30	218
Norvegia	—	—	0,80	65
Regno Unito	0,55	110	0,45	30
Svizzera	0,80	45	0,60	62
Borneo britannico	—	—	4,60	273
Cipro	—	—	31,90	1 594
Giappone	3,00	416	—	—
Etiopia-Eritrea (Fed.)	—	—	1,24	333
Libia	—	—	1,79	116
Marocco	—	—	5,34	330
Somalia (Amm. ital.)	—	—	6,04	615
Canadà	—	—	50,79	3 389
Stati Uniti	0,04	146	44,26	8 287
Venezuela	—	—	20,94	2 943
6671 TENNIS DA TAVOLO (PING-PONG)				
Totale	**4,67**	**604**	**16,84**	**1 116**
Belgio-Lussemburgo	0,70	31	3,06	176
Germania (Rep. fed.)	3,81	538	0,28	121
Malta	—	—	0,40	79
Norvegia	—	—	0,95	105
Regno Unito	—	—	1,24	225
Svizzera	0,16	35	—	—
Libia	—	—	8,80	159
Provv. navi aerei esteri	—	—	2,11	251
6672 ACCESSORI PER OGGETTI PER GIUOCHI DI SOCIETÀ— d'osso, corno, avorio, tartaruga, madreperla, ambra, ambroide				
Totale	**4,81**	**1 389**	**17,40**	**5 506**
di cui esp. temp.	—	—	*0,33*	*23*
Belgio-Lussemburgo	—	—	5,77	446
Germania (Rep. fed.)	3,09	912	—	—
Regno Unito	1,72	477	0,36	73
Svizzera	—	—	0,11	27
Libia	—	—	0,46	210
Stati Uniti	—	—	10,57	4 725
Venezuela	—	—	0,13	25
6673 — di celluloide o di altre materie plastiche artificiali				
Totale	**74,77**	**16 700**	**39,75**	**6 124**
Belgio-Lussemburgo	7,52	857	2,94	1 022
Danimarca	—	—	0,61	240
Germania (Rep. fed.)	27,87	7 343	—	—
Regno Unito	9,70	2 857	0,07	150
Svizzera	29,68	5 643	3,70	702
Ceylon	—	—	0,64	134
Iran	—	—	1,80	134
Etiopia-Eritrea (Fed.)	—	—	0,14	46
Mozambico	—	—	0,03	7
Panama	—	—	6,48	334
Stati Uniti	—	—	23,32	3 333
Provv. navi aerei esteri	—	—	0,02	22
6674 — di legno				
Totale	**134,07**	**12 586**	**299,24**	**43 723**
Austria	9,40	1 331	—	—
Belgio-Lussemburgo	—	—	0,06	48
Danimarca	—	—	0,05	6
Finlandia	—	—	0,85	273
Francia	19,02	2 218	1,38	341
Germania (Rep. fed.)	66,63	5 960	2,04	48
Grecia	—	—	0,52	10
Regno Unito	12,90	1 819	71,45	4 078
Svezia	—	—	1,82	327
Svizzera	18,00	791	0,60	148
Ungheria	8,12	467	—	—
Borneo britannico	—	—	0,32	64
Libia	—	—	0,25	31
Canadà	—	—	23,09	4 411
Costarica	—	—	1,56	438
Portorico	—	—	6,74	870
Stati Uniti	—	—	183,24	31 642
Venezuela	—	—	5,16	947
Provv. navi aerei esteri	—	—	0,11	41
6675 — di altre materie				
Totale	**99,47**	**10 803**	**103,76**	**17 914**
Austria	1,16	141	—	—
Belgio-Lussemburgo	—	—	0,66	75
Danimarca	—	—	0,51	157
Francia	2,36	149	—	—
Germania (Rep. fed.)	52,23	6 748	3,69	70
Grecia	—	—	1,30	341
Malta	—	—	0,22	73
Norvegia	—	—	0,40	60
Paesi Bassi	5,35	336	—	—
Regno Unito	32,03	2 078	9,65	904
Svizzera	—	—	1,01	84
Ungheria	1,60	150	—	—
Cipro	—	—	7,09	836
Hong Kong	—	—	0,02	14
Libano	—	—	0,02	14
Algeria	—	—	0,02	14
Etiopia-Eritrea (Fed.)	—	—	0,71	115
Libia	—	—	11,36	326
Marocco	—	—	1,37	162
Nigeria	—	—	1,10	412
Rhodesia e Nyassaland	—	—	0,28	82
Sudan	—	—	0,43	85
Unione del Sud Africa	—	—	0,02	14
Canadà	—	—	5,96	1 241
Perù	—	—	0,46	47
Stati Uniti	4,74	1 201	11,64	3 817
Venezuela	—	—	36,39	7 711
Dip. oland. Am. centr.	—	—	0,14	119
Provv. navi aerei esteri	—	—	9,31	1 141
97.05				
6676 OGGETTI PER FESTE E DIVERTIMENTI, ACCESSORI PER BALLI FIGURATI (COTILLONS), ECC.				
Totale	**4 155,28**	**337 673**	**11 942,46**	**1 342 881**
di cui imp. temp.	*28,29*	*5 695*	—	—
di cui riesp.	—	—	*54,43*	*11 884*
Austria	32,00	5 689	20,40	10 417
Belgio-Lussemburgo	—	—	556,59	46 885
Cecoslovacchia	501,00	24 523	—	—
Danimarca	16,67	2 306	24,49	3 753
Finlandia	—	—	3,55	1 346
Francia	49,46	8 906	104,86	17 496

segue Tav. 11 — Cap. 97

Quantità in quintali (salvo diversa indicazione) e valore in migliaia di lire

MERCI E PAESI	Importazioni		Esportazioni	
	Quantità	Valore	Quantità	Valore
Germania (Rep. fed.)	1 012,93	146 196	400,16	84 380
Germania (Rep. dem.)	2 212,82	96 990	—	—
Grecia	—	—	8,85	1 517
Irlanda	22,74	7 744	31,04	3 142
Islanda	—	—	3,02	1 355
Malta	—	—	38,00	3 286
Norvegia	—	—	7,47	848
Paesi Bassi	—	—	213,83	20 650
Polonia	45,10	3 161	—	—
Portogallo	—	—	23,32	5 785
Regno Unito	27,44	5 389	721,88	128 874
Romania	—	—	12,53	1 050
Spagna	—	—	13,81	1 760
Svezia	0,50	131	32,24	3 186
Svizzera	23,57	3 830	104,09	14 752
Turchia	—	—	13,19	1 640
Arabia Saudita	—	—	0,17	35
Birmania	—	—	0,52	44
Cipro	—	—	2,84	300
Giappone	174,77	25 858	—	—
Giordania	—	—	0,07	8
Hong Kong	2,70	396	7,57	2 116
India	—	—	0,43	27
Irak	—	—	8,57	505
Iran	—	—	0,47	73
Israele	—	—	0,05	8
Kuwait	—	—	1,60	98
Libano	—	—	14,40	2 592
RAU-Siria	—	—	0,25	51
Algeria	—	—	5,60	1 451
Chenia	—	—	1,00	49
Congo belga	—	—	3,03	321
Etiopia-Eritrea (Fed.)	—	—	10,68	2 135
Ghana (Costa d'Oro)	—	—	0,75	211
Liberia	—	—	0,20	51
Libia	—	—	45,71	4 733
Marocco	—	—	6,54	1 077
Mozambico	—	—	0,75	223
Nigeria	—	—	1,45	228
RAU-Egitto	—	—	0,89	215
Rhodesia e Nyassaland	—	—	0,69	260
Somalia (Amm. ital.)	—	—	4,98	336
Sudan	—	—	5,60	557
Uganda	—	—	0,60	125
Unione del Sud Africa	—	—	12,19	3 653
Bolivia	—	—	5,44	376
Canadà	—	—	558,28	46 701
Colombia	—	—	10,10	270
Costarica	—	—	0,70	206
Ecuador	—	—	13,73	1 737
Guatemala	—	—	0,18	130
Guiana francese	—	—	0,03	10
Messico	—	—	8,27	967
Panama	—	—	59,99	4 482
Perù	—	—	12,54	1 648
San Domingo	—	—	8,85	655
Stati Uniti	33,58	6 544	8 538,16	876 298
Venezuela	—	—	131,33	20 269
Dip. brit. Am. merid.	—	—	0,23	27
Dip. brit. Am. sett. e centr.	—	—	3,08	1 034
Dip. oland. Am. centr.	—	—	0,89	224
Australia	—	—	60,24	6 598
Nuova Zelanda	—	—	5,61	524
Dip. australiane in Oceania	—	—	0,75	174
Paese non accertato	—	—	5,57	438
Provv. navi aerei esteri	—	—	47,57	6 509

97.06

6677 SCI, BASTONI DA SCI E RACCHETTE DA NEVE

Totale	**744,18**	**253 443**	**807,22**	**160 751**
di cui imp. o esp. temp.	*0,25*	*48*	*5,50*	*882*
di cui reimp. o riesp.	*7,86*	*855*	*0,32*	*78*
Austria	548,88	176 077	12,21	2 481
Belgio-Lussemburgo	—	—	7,98	1 642
Bulgaria	—	—	0,07	20
Danimarca	—	—	1,92	463
Finlandia	1,07	317	0,15	28
Francia	38,04	24 249	53,37	14 250
Germania (Rep. fed.)	59,98	12 071	16,46	4 862
Jugoslavia	5,03	503	—	—
Norvegia	—	—	1,26	116
Paesi Bassi	—	—	9,32	2 151
Polonia	2,14	620	—	—
Portogallo	—	—	0,75	180
Regno Unito	—	—	7,73	1 423
Spagna	—	—	0,17	29
Svezia	29,79	7 045	22,04	4 246
Svizzera	11,45	4 805	138,36	34 974
Ungheria	—	—	0,04	9
Giappone	—	—	6,27	2 363
Israele	—	—	0,79	153
Libano	—	—	0,90	221
Marocco	—	—	14,06	3 249
Tunisia	—	—	0,15	19
Argentina	—	—	1,40	217
Canadà	—	—	128,11	28 900
Cile	—	—	0,06	20
Perù	—	—	0,20	49
Salvador	—	—	2,22	318
Stati Uniti	47,80	32 756	362,43	73 934
Venezuela	—	—	0,94	306
Dip. oland. Am. centr.	—	—	1,24	318
Australia	—	—	6,77	1 607
Nuova Zelanda	—	—	9,85	2 203

6678 PATTINI DA GHIACCIO OD A ROTELLE

Totale	**63,17**	**9 387**	**114,17**	**11 534**
Belgio-Lussemburgo	—	—	25,11	1 942
Danimarca	—	—	0,03	5
Francia	0,95	69	3,08	269
Germania (Rep. fed.)	46,64	6 037	6,52	1 076
Jugoslavia	—	—	4,36	1 161
Paesi Bassi	—	—	0,04	3
Portogallo	—	—	40,84	3 500
Regno Unito	2,80	779	—	—
Arabia Saudita	—	—	0,10	123
Libano	—	—	1,15	79
Congo belga	—	—	2,47	251
Libia	—	—	2,88	238
Mozambico	—	—	8,21	692
Canadà	10,34	1 674	—	—
Cile	—	—	6,10	248
Stati Uniti	2,44	828	1,68	1 067
Venezuela	—	—	11,60	880

6679 PALLONI E PALLE DA SPORT (CALCIO, TENNIS, ECC.)

Totale	**285,84**	**68 372**	**1 161,15**	**95 652**
di cui riesp.	—	—	*4,98*	*2 710*
Belgio-Lussemburgo	1,69	563	3,42	782
Bulgaria	—	—	0,29	402
Cecoslovacchia	9,83	1 196	0,16	184
Danimarca	—	—	0,21	12
Finlandia	—	—	0,02	8
Francia	32,08	3 770	—	—
Germania (Rep. fed.)	7,41	1 258	79,37	6 045
Gibilterra	—	—	1,04	38
Jugoslavia	—	—	2,58	1 054
Malta	—	—	3,79	449
Norvegia	—	—	0,19	190
Paesi Bassi	—	—	42,79	4 238
Polonia	—	—	0,06	88
Portogallo	—	—	4,83	1 111
Regno Unito	216,62	56 811	0,06	8
Svezia	2,79	1 012	0,44	153
Svizzera	—	—	125,03	15 685
Turchia	—	—	0,07	106
URSS	—	—	1,25	1 160
Cipro	—	—	1,72	286
Giappone	2,02	281	—	—
Giordania	—	—	0,01	8
India	2,88	664	—	—
Iran	—	—	0,06	46
Israele	—	—	0,03	28
Kuwait	—	—	0,51	399
Libano	—	—	0,82	27
Pakistan	6,65	1 336	—	—

Quantità in quintali (salvo diversa indicazione) e valore in migliaia di lire

MERCI E PAESI	Importazioni		Esportazioni	
	Quantità	Valore	Quantità	Valore
Congo belga	—	—	0,20	31
Etiopia-Eritrea (Fed.)	—	—	2,30	1 196
Libia	—	—	10,95	1 807
Marocco	—	—	1,08	145
Mozambico	—	—	0,71	380
Rhodesia e Nyassaland	—	—	0,13	97
Somalia francese	—	—	0,10	43
Somalia (Amm. ital.)	—	—	0,97	310
Sudan	—	—	0,25	214
Uganda	—	—	2,55	295
Unione del Sud Africa	—	—	9,60	2 684
Dip. franc. Africa occ.	—	—	0,09	21
Bolivia	—	—	1,44	311
Canadà	—	—	8,52	1 854
Cile	—	—	0,03	37
Ecuador	—	—	2,29	442
Honduras (Repubblica)	—	—	0,33	222
Messico	—	—	0,18	216
Salvador	—	—	9,27	3 413
San Domingo	—	—	4,42	445
Stati Uniti	3,87	1 481	57,07	6 703
Uruguay	—	—	0,02	21
Venezuela	—	—	777,29	41 410
Dip. brit. Am. merid.	—	—	0,36	277
Dip. brit. Am. sett. e centr.	—	—	1,06	316
Australia	—	—	0,96	162
Provv. navi aerei esteri	—	—	0,23	93
6680 ATTREZZI DA SCHERMA				
Totale	—	—	**95,40**	**31 092**
di cui riesp.	—	—	*0,80*	*192*
Austria	—	—	0,05	19
Bulgaria	—	—	0,55	415
Danimarca	—	—	3,00	300
Finlandia	—	—	3,23	365
Germania (Rep. fed.)	—	—	20,72	5 627
Jugoslavia	—	—	0,54	320
Norvegia	—	—	0,68	295
Polonia	—	—	3,28	2 869
Regno Unito	—	—	5,77	1 351
Romania	—	—	0,65	533
Svezia	—	—	5,96	1 944
Svizzera	—	—	0,06	9
Ungheria	—	—	0,40	308
URSS	—	—	0,90	1 277
Giappone	—	—	1,00	206
RAU-Egitto	—	—	0,95	1 018
Unione del Sud Africa	—	—	0,63	134
Argentina	—	—	0,13	291
Brasile	—	—	0,14	75
Haiti	—	—	1,24	153
Messico	—	—	2,72	757
Perù	—	—	1,57	568
Stati Uniti	—	—	34,50	8 882
Venezuela	—	—	6,03	3 289
Australia	—	—	0,70	87
6681 RACCHETTE E FUSTI DI RACCHETTE DA TENNIS ; PRESSA-RACCHETTE				
Totale	**64,52**	**23 252**	**104,35**	**53 751**
di cui imp. temp.	*1,45*	*739*	—	—
Austria	—	—	13,07	9 362
Belgio-Lussemburgo	14,95	5 316	—	—
Danimarca	—	—	0,50	265
Francia	—	—	12,96	4 307
Germania (Rep. fed.)	5,45	1 172	33,73	17 895
Jugoslavia	—	—	0,35	263
Paesi Bassi	—	—	3,10	1 298
Regno Unito	28,01	10 939	—	—
Svezia	—	—	5,98	2 757
Svizzera	1,80	825	9,83	5 548
Giappone	1,20	670	—	—
Libano	—	—	0,14	105
Pakistan	9,31	1 281	—	—
Libia	—	—	0,21	114
Marocco	—	—	6,70	4 465
Tunisia	—	—	0,77	73
Unione del Sud Africa	—	—	1,85	992
Argentina	—	—	1,57	436
Canadà	—	—	1,97	700
Stati Uniti	—	—	10,95	4 861
Venezuela	—	—	0,50	254
Australia	3,80	3 049	—	—
Provv. navi aerei esteri	—	—	0,17	56
6682 BASTONI DA GOLF, DA HOCKEY E SIMILI				
Totale	**36,95**	**21 729**	**1,80**	**540**
di cui reimp.	*1,44*	*1 119*	—	—
Belgio-Lussemburgo	—	—	0,10	20
Francia	1,79	155	—	—
Germania (Rep. fed.)	0,40	194	0,49	191
Regno Unito	18,27	12 104	—	—
Spagna	—	—	0,04	15
Svizzera	—	—	0,55	148
India	0,83	296	—	—
Pakistan	1,10	179	—	—
Mozambico	—	—	0,55	151
Canadà	2,85	653	—	—
Stati Uniti	11,71	8 148	—	—
Venezuela	—	—	0,07	15
6683 ALTRI ; ACCESSORI PER OGGETTI ED ATTREZZI DI QUESTA VOCE				
Totale	**933,18**	**110 808**	**3 633,41**	**437 443**
di cui imp. temp.	*3,54*	*172*	—	—
di cui riesp.	—	—	*59,21*	*6 511*
Austria	191,21	26 456	103,96	8 018
Belgio-Lussemburgo	3,74	222	39,87	3 983
Bulgaria	—	—	46,41	3 850
Cecoslovacchia	3,27	154	0,12	40
Danimarca	—	—	20,49	2 468
Finlandia	3,90	427	3,69	511
Francia	140,10	20 789	133,11	10 778
Germania (Rep. fed.)	403,18	35 082	200,55	34 757
Gibilterra	—	—	5,44	1 068
Grecia	—	—	41,95	5 342
Jugoslavia	—	—	103,74	13 528
Malta	—	—	63,99	9 914
Norvegia	—	—	24,43	3 270
Paesi Bassi	—	—	50,85	4 954
Portogallo	—	—	35,74	4 962
Regno Unito	56,30	7 926	44,06	13 056
Spagna	—	—	14,02	1 662
Svezia	4,72	1 695	43,75	7 195
Svizzera	68,16	9 922	234,78	32 204
Turchia	—	—	19,05	1 928
Ungheria	—	—	0,12	40
Aden	—	—	9,38	1 157
Arabia Saudita	—	—	10,46	858
Ceylon	—	—	5,24	706
Cipro	—	—	49,60	7 625
Corea (Repubblica)	—	—	0,75	224
Giappone	—	—	3,14	862
Giordania	—	—	0,06	10
Hong Kong	19,20	426	18,34	2 096
India	—	—	0,50	28
Iran	—	—	0,88	327
Israele	—	—	2,44	993
Libano	—	—	11,58	2 001
Malesia (Federazione)	—	—	14,01	1 733
Pakistan	0,53	149	0,16	43
Thailandia	—	—	2,04	489
Altri paesi d'Arabia	—	—	6,45	1 767
Algeria	—	—	5,78	1 033
Angola	—	—	1,06	188
Chenia	—	—	8,18	1 035
Congo belga	—	—	3,19	282
Etiopia-Eritrea (Fed.)	—	—	4,42	635
Ghana (Costa d'Oro)	—	—	0,82	185
Guinea (Repubblica)	—	—	0,57	74
Liberia	—	—	0,18	30
Libia	—	—	103,78	10 762
Marocco	—	—	22,78	2 910
Mozambico	—	—	4,08	478
Nigeria	—	—	1,72	311
RAU-Egitto	—	—	2,08	354

segue Tav. 11 — Cap. 97

Quantità in quintali (salvo diversa indicazione) e valore in migliaia di lire

MERCI E PAESI	Importazioni		Esportazioni	
	Quantità	Valore	Quantità	Valore
Rhodesia e Nyassaland	—	—	5,29	620
Somalia francese	—	—	0,84	155
Somalia (Amm. ital.)	—	—	3,77	514
Sudan	—	—	2,12	443
Tanganica	—	—	2,41	354
Tunisia	—	—	10,72	2 268
Unione del Sud Africa	—	—	49,24	7 197
Altre dip. brit. Africa or.	—	—	0,32	81
Dip. franc. Africa occ.	—	—	1,02	113
Dip. portogh. Africa occ.	—	—	0,95	155
Dip. spagn. Africa occ.	—	—	0,02	8
Argentina	—	—	10,43	812
Bolivia	—	—	1,67	176
Brasile	—	—	0,04	12
Canadà	6,71	1 173	180,98	23 246
Cile	—	—	31,66	7 617
Colombia	—	—	2,43	310
Costarica	—	—	6,55	1 956
Guatemala	—	—	1,86	272
Haiti	—	—	2,17	596
Messico	—	—	26,09	3 430
Panama	—	—	5,05	675
Perù	—	—	10,31	2 744
Portorico	—	—	22,39	3 091
Salvador	—	—	5,08	910
San Somingo	—	—	1,40	179
Stati Uniti	32,16	6 387	1 206,89	130 275
Uruguay	—	—	0,85	119
Venezuela	—	—	360,96	27 715
Dip. brit. Am. sett. e centr.	—	—	32,38	3 645
Dip. oland. Am. centr.	—	—	5,67	751
Dip. USA Am. sett. e centr.	—	—	0,75	148
Australia	—	—	40,64	4 681
Nuova Zelanda	—	—	29,90	3 729
Dip. brit. in Oceania	—	—	2,51	454
Dip. franc. in Oceania	—	—	8,57	1 319
Dip. USA in Oceania	—	—	0,08	17
Paese non accertato	—	—	0,34	107
Provv. navi aerei esteri	—	—	35,27	3 825

97.07

6684 Ami

Totale	**98,76**	**54 614**	**1,76**	**2 937**
Francia	1,47	1 377	—	—
Germania (Rep. fed.)	0,62	620	—	—
Jugoslavia	—	—	0,24	152
Norvegia	96,30	51 786	0,29	94
Regno Unito	0,37	831	0,10	564
Svezia	—	—	0,14	108
Svizzera	—	—	0,48	965
Stati Uniti	—	—	0,51	1 054

6685 Piccole reti a mano per qualsiasi uso

Totale	**3,22**	**447**	**9,08**	**2 248**
Belgio-Lussemburgo	—	—	0,40	35
Danimarca	—	—	0,28	87
Francia	—	—	1,82	222
Germania (Rep. fed.)	0,11	128	—	—
Norvegia	—	—	0,10	234
Svezia	—	—	0,01	59
Svizzera	—	—	0,15	198
Giappone	3,11	319	—	—
Libia	—	—	0,06	54
Unione del Sud Africa	—	—	0,32	251
Panama	—	—	0,12	63
Venezuela	—	—	5,82	1 045

6686 Oggetti per la pesca con la lenza — canne da pesca

Totale	**500,70**	**59 749**	**161,05**	**42 571**
di cui imp. temp.	*0,30*	*181*	—	—
Austria	0,30	181	7,38	2 196
Belgio-Lussemburgo	—	—	32,14	12 581
Danimarca	—	—	0,04	18
Francia	42,02	20 455	0,72	192
Germania (Rep. fed.)	14,05	11 484	39,12	7 052
Jugoslavia	—	—	0,07	29
Norvegia	0,11	159	—	—
Paesi Bassi	—	—	32,70	8 014
Portogallo	—	—	0,07	45
Regno Unito	3,03	3 455	28,72	7 114
Svezia	—	—	0,02	10
Svizzera	—	—	18,24	4 683
Giappone	438,63	22 868	—	—
Libia	—	—	0,65	117
Marocco	—	—	1,06	464
Stati Uniti	2,56	1 147	0,12	56

6687 — mulinelli

Totale	**84,22**	**58 988**	**413,47**	**306 535**
di cui imp. temp.	*0,38*	*456*	—	—
di cui riesp.	—	—	*0,31*	*366*
Austria	—	—	2,30	1 032
Belgio-Lussemburgo	—	—	20,46	8 649
Danimarca	—	—	5,06	2 594
Finlandia	—	—	0,40	459
Francia	73,16	54 070	22,30	9 709
Germania (Rep. fed.)	2,27	1 239	12,85	8 381
Irlanda	—	—	0,91	525
Jugoslavia	—	—	0,06	47
Malta	—	—	1,50	183
Norvegia	—	—	23,69	13 620
Paesi Bassi	—	—	46,31	18 979
Portogallo	—	—	7,15	4 217
Regno Unito	0,28	306	71,67	27 789
Spagna	—	—	0,23	354
Svezia	0,69	651	0,59	367
Svizzera	0,55	296	31,56	13 031
Giappone	4,00	530	—	—
India	—	—	0,05	128
Malesia (Federazione)	—	—	0,16	150
Congo belga	—	—	0,04	69
Etiopia-Eritrea (Fed.)	—	—	0,02	97
Libia	—	—	0,31	204
Marocco	—	—	1,15	548
Mozambico	—	—	0,07	73
Rhodesia e Nyassaland	—	—	0,48	463
Unione del Sud Africa	—	—	15,88	12 801
Altre dip. brit. Africa or.	—	—	1,80	696
Argentina	—	—	1,24	811
Canadà	—	—	1,66	1 180
Cile	—	—	0,14	214
Colombia	—	—	1,48	1 089
Cuba	—	—	0,22	235
Panama	—	—	0,17	144
Stati Uniti	3,27	1 896	126,14	165 207
Surinam	—	—	0,16	127
Venezuela	—	—	2,96	3 051
Dip. brit. Am. sett. e centr.	—	—	0,07	259
Australia	—	—	2,03	1 126
Nuova Zelanda	—	—	10,11	7 856
Paese non accertato	—	—	0,09	71

6688 — ancorette

Totale	**2,12**	**2 438**	**25,72**	**16 735**
Austria	—	—	0,76	385
Belgio-Lussemburgo	—	—	0,94	428
Danimarca	—	—	0,97	461
Finlandia	—	—	0,23	113
Francia	0,39	421	—	—
Germania (Rep. fed.)	—	—	2,97	1 767
Norvegia	0,91	1 329	—	—
Paesi Bassi	—	—	0,19	116
Portogallo	—	—	4,67	2 673
Regno Unito	—	—	8,88	3 578
Svezia	0,36	372	—	—
Svizzera	—	—	0,28	235
Unione del Sud Africa	—	—	0,57	542
Colombia	—	—	0,38	158
Stati Uniti	0,46	316	3,94	5 416
Venezuela	—	—	0,94	863

Quantità in quintali (salvo diversa indicazione) e valore in migliaia di lire

MERCI E PAESI	Importazioni		Esportazioni	
	Quantità	Valore	Quantità	Valore
6689 — altri				
Totale	**130,63**	**53 770**	**43,81**	**23 723**
Austria	—	—	1,36	578
Belgio-Lussemburgo	—	—	3,61	1 899
Danimarca	—	—	1,89	1 297
Francia	74,49	33 113	6,12	1 498
Germania (Rep. fed.)	8,02	5 144	2,77	2 173
Irlanda	—	—	0,51	207
Malta	—	—	0,50	126
Norvegia	4,26	1 630	1,58	2 120
Paesi Bassi	—	—	5,04	2 532
Polonia	—	—	0,04	387
Portogallo	—	—	0,32	138
Regno Unito	4,50	2 145	0,52	146
Svezia	11,35	6 421	0,38	312
Svizzera	—	—	3,14	2 445
Giappone	17,81	1 914	—	—
Libia	—	—	0,58	74
Rhodesia e Nyassaland	—	—	0,11	69
Somalia (Amm. ital.)	—	—	0,15	40
Sudan	—	—	0,35	77
Unione del Sud Africa	—	—	2,15	64
Stati Uniti	10,20	3 403	9,83	6 340
Venezuela	—	—	2,50	1 131
Australia	—	—	0,36	70
6690 ZIMBELLI ARTIFICIALI DA RICHIAMO, SPECCHIETTI PER LE ALLODOLE ED OGGETTI SIMILI, PER LA CACCIA				
Totale	**1,44**	**544**	**75,15**	**13 662**
di cui riesp.	—	—	*0,42*	*53*
Belgio-Lussemburgo	—	—	0,65	340
Danimarca	0,50	65	—	—
Francia	0,20	60	7,62	2 757
Germania (Rep. fed.)	0,17	28	0,03	105
Grecia	—	—	11,41	1 605
Malta	—	—	3,04	382
Norvegia	—	—	0,18	457
Paesi Bassi	—	—	0,50	334
Turchia	—	—	13,21	1 179
Cipro	—	—	14,16	2 226
Iran	—	—	0,13	12
Libano	—	—	11,23	1 708
RAU-Siria	—	—	2,61	205
Libia	—	—	1,33	292
Somalia (Amm. ital.)	—	—	1,41	626
Tanganica	—	—	2,12	566
Tunisia	—	—	3,11	302
Unione del Sud Africa	—	—	0,39	100
Canadà	—	—	0,02	41
Perù	—	—	1,14	197
Stati Uniti	0,57	391	0,10	62
Australia	—	—	0,76	166
97.08				
6691 GIOSTRE, ALTALENE, PADIGLIONI DA TIRO ED ALTRE ATTRAZIONI DA FIERA, COMPRESI CIRCHI, SERRAGLI E TEATRI AMBULANTI — animali vivi				
Totale	**103,19**	**4 080**	—	—
Francia	100,00	3 292	—	—
Regno Unito	1,50	416	—	—
Stati Uniti	1,69	372	—	—
6692 — altri				
Totale	**101,04**	**599**	**2 297,64**	**130 207**
Austria	—	—	24,04	2 625
Belgio-Lussemburgo	—	—	39,00	7 250
Francia	101,04	599	562,18	14 707
Germania (Rep. fed.)	—	—	158,49	21 752
Grecia	—	—	387,22	7 547
Jugoslavia	—	—	594,86	37 500
Malta	—	—	24,00	365
Paesi Bassi	—	—	84,91	10 552
Regno Unito	—	—	4,09	744
Svizzera	—	—	208,20	1 002
Cipro	—	—	31,85	3 279
Stati Uniti	—	—	165,03	22 240
Venezuela	—	—	13,67	603
Provv. navi aerei esteri	—	—	0,10	41

CAPITOLO 98

Lavori diversi

98.01

6693 BOTTONI, BOTTONI A PRESSIONE, BOTTONI PER POLSINI E SIMILI ARGENTATI, DORATI, PLATINATI, ECC.				
Totale	**0,79**	**869**	**641,56**	**37 089**
Francia	—	—	613,48	31 874
Germania (Rep. fed.)	0,79	869	14,59	2 041
Portogallo	—	—	0,13	138
Stati Uniti	—	—	13,36	3 036
6694 ALTRI BOTTONI, ECC. — sbozzi e dischetti				
Totale	**728,31**	**86 316**	**1 199,19**	**153 575**
di cui imp. temp.	*107,39*	*21 871*	—	—
di cui riesp.	—	—	*264,68*	*36 803*
Austria	—	—	68,66	7 066
Belgio-Lussemburgo	—	—	8,50	912
Danimarca	—	—	2,48	572
Francia	—	—	33,12	14 012
Germania (Rep. fed.)	356,45	31 818	45,40	6 565
Grecia	—	—	5,10	1 231
Irlanda	—	—	21,71	1 452
Jugoslavia	—	—	60,22	6 281
Malta	—	—	1,16	205
Paesi Bassi	235,40	22 408	65,63	10 214
Portogallo	—	—	6,80	968
Regno Unito	—	—	623,99	87 072
Svezia	—	—	4,26	277
Svizzera	—	—	9,91	3 991
Turchia	—	—	80,07	4 790
Ungheria	—	—	0,53	184
RAU-Siria	—	—	0,60	59
Etiopia-Eritrea (Fed.)	7,68	319	0,40	141
Unione del Sud Africa	—	—	2,84	391
Argentina	—	—	133,37	4 985
Stati Uniti	128,78	31 771	—	—
Venezuela	—	—	2,80	442
Australia	—	—	0,92	123
Nuova Zelanda	—	—	20,72	1 642
6695 — a pressione e a fermaglio				
Totale	**200,29**	**24 891**	**457,85**	**67 650**
di cui riesp.	—	—	*0,28*	*54*
Austria	12,37	3 949	3,46	723
Belgio-Lussemburgo	—	—	7,03	1 361
Danimarca	—	—	0,59	94
Francia	0,99	338	39,28	4 874
Germania (Rep. fed.)	179,55	19 060	25,44	4 343
Grecia	—	—	3,00	424
Jugoslavia	—	—	5,87	1 150
Paesi Bassi	—	—	46,43	7 960
Portogallo	—	—	19,23	3 350
Regno Unito	6,90	1 432	—	—
Svezia	—	—	0,45	75
Svizzera	0,48	112	85,63	14 360
Turchia	—	—	20,73	3 780
Cipro	—	—	0,15	44
Iran	—	—	1,80	327

segue Tav. 11 — Cap. 98

Quantità in quintali (salvo diversa indicazione) e valore in migliaia di lire

MERCI E PAESI	Importazioni		Esportazioni	
	Quantità	Valore	Quantità	Valore
Israele	—	—	1,57	298
Malesia (Federazione)	—	—	25,77	3 179
Pakistan	—	—	1,25	190
Etiopia-Eritrea (Fed.)	—	—	0,25	118
Libia	—	—	2,64	309
Tunisia	—	—	4,37	543
Unione del Sud Africa	—	—	0,41	98
Canadà	—	—	30,21	3 542
Messico	—	—	116,92	14 138
Stati Uniti	—	—	2,45	277
Uruguay	—	—	6,64	992
Venezuela	—	—	6,28	1 101
6696 — per colli, polsini e petti di camicia: fatti in tutto o in parte di corallo, di avorio, ecc.				
Totale	**4,40**	**5 512**	**5,49**	**5 708**
Austria	—	—	0,68	208
Francia	0,10	68	0,38	640
Germania (Rep. fed.)	4,11	5 304	0,16	349
Grecia	—	—	0,12	119
Paesi Bassi	—	—	0,18	229
Portogallo	—	—	0,32	185
Regno Unito	—	—	0,99	1 175
Svizzera	0,19	140	0,49	679
Libano	—	—	0,36	171
Etiopia-Eritrea (Fed.)	—	—	0,16	90
Mozambico	—	—	0,40	207
Messico	—	—	0,31	215
Stati Uniti	—	—	0,34	269
Venezuela	—	—	0,60	1 172
6697 — idem: altri				
Totale	**103,52**	**160 836**	**13,49**	**6 181**
Austria	9,02	8 309	0,20	137
Belgio-Lussemburgo	—	—	0,24	149
Danimarca	0,10	584	—	—
Francia	5,44	19 836	1,30	1 247
Germania (Rep. fed.)	81,11	121 373	0,18	91
Paesi Bassi	0,06	113	—	—
Regno Unito	5,48	7 741	—	—
Svezia	—	—	0,03	17
Svizzera	—	—	6,03	3 030
Israele	—	—	0,14	38
Etiopia-Eritrea (Fed.)	—	—	1,10	71
Libia	—	—	1,96	417
Cile	—	—	0,03	83
Messico	—	—	0,51	132
Stati Uniti	2,31	2 880	1,33	322
Venezuela	—	—	0,30	274
Provv. navi aerei esteri	—	—	0,14	173
6698 — di altra specie: di metalli comuni				
Totale	**126,57**	**49 553**	**43,37**	**14 111**
Austria	16,06	5 957	0,51	130
Belgio-Lussemburgo	—	—	1,72	658
Danimarca	—	—	2,66	811
Francia	1,93	3 951	1,11	349
Germania (Rep. fed.)	103,92	37 657	4,43	817
Grecia	—	—	0,39	197
Malta	—	—	0,08	16
Norvegia	—	—	2,62	737
Paesi Bassi	0,39	119	9,65	2 077
Portogallo	—	—	0,07	46
Regno Unito	3,67	1 553	0,11	69
Svezia	0,60	316	0,93	513
Svizzera	—	—	6,14	1 570
Turchia	—	—	0,51	70
Israele	—	—	0,17	76
Libano	—	—	1,86	1 666
RAU-Siria	—	—	0,75	681
Etiopia-Eritrea (Fed.)	—	—	2,00	915
Libia	—	—	5,71	1 340
RAU-Egitto	—	—	0,15	130
Somalia (Amm. ital.)	—	—	0,50	89
Unione del Sud Africa	—	—	0,26	29
Costarica	—	—	0,06	17
Ecuador	—	—	0,06	22
Messico	—	—	0,58	429
Stati Uniti	—	—	0,20	353
Provv. navi aerei esteri	—	—	0,14	304
6699 — idem: di corallo, di avorio, ecc.				
Totale	**0,71**	**1 720**	**78,02**	**75 729**
Austria	—	—	0,09	108
Belgio-Lussemburgo	—	—	4,22	5 728
Danimarca	—	—	0,44	665
Finlandia	—	—	0,15	397
Francia	0,24	1 254	1,54	1 894
Germania (Rep. fed.)	0,47	466	5,66	5 081
Grecia	—	—	1,10	1 088
Malta	—	—	0,03	37
Norvegia	—	—	0,23	233
Paesi Bassi	—	—	1,37	880
Portogallo	—	—	3,07	1 684
Regno Unito	—	—	1,56	1 815
Romania	—	—	18,24	17 639
Svezia	—	—	3,86	2 938
Svizzera	—	—	22,55	21 534
Libano	—	—	0,42	215
RAU-Siria	—	—	0,29	223
Africa del Sud-Ovest	—	—	0,27	521
Etiopia-Eritrea (Fed.)	—	—	0,20	222
Libia	—	—	0,35	608
Marocco	—	—	0,58	220
Mozambico	—	—	1,02	498
Somalia (Amm. ital.)	—	—	0,22	19
Unione del Sud Africa	—	—	1,47	1 830
Argentina	—	—	1,50	668
Canadà	—	—	0,38	680
Cile	—	—	2,31	2 555
Guatemala	—	—	0,12	183
Messico	—	—	0,10	155
Perù	—	—	1,60	754
San Domingo	—	—	0,32	305
Stati Uniti	—	—	0,90	2 402
Venezuela	—	—	0,05	121
Australia	—	—	1,00	1 088
Nuova Zelanda	—	—	0,81	741
6700 — idem: di osso, di corno, ecc.				
Totale	**1,92**	**1 088**	**285,71**	**100 031**
Austria	0,44	495	2,71	1 135
Belgio-Lussemburgo	—	—	29,48	11 444
Danimarca	—	—	5,90	5 456
Francia	—	—	114,41	21 722
Germania (Rep. fed.)	1,04	457	6,24	1 200
Paesi Bassi	—	—	4,14	1 603
Regno Unito	—	—	15,42	8 354
Romania	—	—	4,77	3 954
Svezia	—	—	8,62	3 852
Svizzera	0,44	136	20,74	7 444
Iran	—	—	3,30	777
Israele	—	—	0,35	174
Libano	—	—	0,15	88
RAU-Siria	—	—	0,05	9
Canadà	—	—	2,29	1 037
Stati Uniti	—	—	66,51	31 435
Australia	—	—	0,63	347
6701 — idem: di corozo o di palma dum				
Totale	**2,06**	**429**	**196,66**	**48 413**
di cui imp. temp.	*2,06*	*429*	—	—
Austria	—	—	9,31	3 028
Belgio-Lussemburgo	—	—	14,04	4 469
Danimarca	(a) 2,06	429	7,10	2 071
Francia	—	—	16,67	4 056
Germania (Rep. fed.)	—	—	70,43	12 864
Paesi Bassi	—	—	4,19	790

(a) Trattasi di bottoni di corozo importati temporaneamente per essere tinti.

Quantità in quintali (salvo diversa indicazione) e valore in migliaia di lire

MERCI E PAESI	Importazioni		Esportazioni	
	Quantità	Valore	Quantità	Valore
Regno Unito	—	—	12,74	4 007
Svezia	—	—	11,64	3 148
Svizzera	—	—	10,91	3 682
URSS	—	—	1,18	239
Iran	—	—	6,90	1 128
Nigeria	—	—	1,99	661
Somalia (Amm. ital.)	—	—	0,03	22
Unione del Sud Africa	—	—	2,55	669
Canadà	—	—	3,19	671
Messico	—	—	3,85	1 460
Stati Uniti	—	—	19,63	5 281
Dip. brit. Am. sett. e centr.	—	—	0,31	167
6702 — idem: di materie plastiche artificiali				
Totale	**14,06**	**8 773**	**14 035,58**	**2 152 826**
di cui riesp.	—	—	*108,68*	*47 315*
Austria	0,17	128	23,30	3 263
Belgio-Lussemburgo	—	—	819,07	150 555
Danimarca	—	—	504,27	87 313
Finlandia	—	—	28,04	10 812
Francia	3,48	3 389	618,19	137 334
Germania (Rep. fed.)	5,94	2 089	3 474,09	431 494
Gibilterra	—	—	3,79	1 580
Grecia	—	—	91,18	25 812
Irlanda	—	—	64,30	6 651
Jugoslavia	—	—	119,33	13 660
Norvegia	—	—	60,16	11 894
Paesi Bassi	3,44	2 277	1 155,58	179 136
Portogallo	—	—	4,41	559
Regno Unito	1,03	890	631,31	102 762
Spagna	—	—	1,74	346
Svezia	—	—	328,49	60 588
Svizzera	—	—	967,16	145 744
Arabia Saudita	—	—	1,32	505
Ceylon	—	—	0,26	52
Cina continentale	—	—	0,33	131
Cipro	—	—	56,95	9 020
Giordania	—	—	23,63	4 969
Hong Kong	—	—	65,99	12 244
Irak	—	—	98,20	9 700
Iran	—	—	14,76	4 179
Israele	—	—	72,65	11 616
Kuwait	—	—	3,93	558
Libano	—	—	107,98	20 336
Malesia (Federazione)	—	—	25,61	2 443
RAU-Siria	—	—	150,67	21 968
Algeria	—	—	0,12	106
Angola	—	—	0,56	372
Chenia	—	—	152,40	7 830
Congo belga	—	—	14,52	2 244
Etiopia-Eritrea (Fed.)	—	—	17,43	4 541
Ghana (Costa d'Oro)	—	—	2,06	255
Guinea (Repubblica)	—	—	0,81	54
Libia	—	—	22,44	5 267
Marocco	—	—	160,50	10 861
Mozambico	—	—	9,69	1 027
Nigeria	—	—	11,98	681
RAU-Egitto	—	—	0,14	53
Rhodesia e Nyassaland	—	—	3,87	1 543
Somalia (Amm. ital.)	—	—	14,56	2 527
Tanganica	—	—	11,14	569
Tunisia	—	—	63,20	6 007
Uganda	—	—	13,38	1 011
Unione del Sud Africa	—	—	228,52	66 443
Altre dip. brit. Africa or.	—	—	1,55	84
Dip. portogh. Africa occ.	—	—	0,04	60
Brasile	—	—	6,33	1 177
Canadà	—	—	152,29	20 897
Cile	—	—	0,39	164
Costarica	—	—	1,69	824
Cuba	—	—	3,25	1 064
Ecuador	—	—	0,84	423
Guatemala	—	—	14,57	4 052
Guiana francese	—	—	0,11	18
Haiti	—	—	0,27	104
Honduras (Repubblica)	—	—	1,34	87
Messico	—	—	8,35	2 473
Nicaragua	—	—	0,57	110
Perù	—	—	4,12	2 725
Salvador	—	—	9,07	1 616
San Domingo	—	—	21,42	4 293
Stati Uniti	—	—	3 324,68	488 419
Uruguay	—	—	4,85	1 663
Venezuela	—	—	133,20	16 578
Dip. brit. Am. merid.	—	—	2,93	200
Dip. brit. Am. sett. e centr.	—	—	17,88	3 052
Dip. franc. Am. set. e centr.	—	—	2,11	1 113
Australia	—	—	65,47	17 337
Nuova Zelanda	—	—	14,25	5 678
6703 — idem: di vetro, di materie ceramiche o di materie simili				
Totale	**7,43**	**5 682**	**32,42**	**2 741**
Austria	0,05	20	—	—
Cecoslovacchia	0,28	66	—	—
Francia	0,60	392	—	—
Germania (Rep. fed.)	6,50	5 204	—	—
Paesi Bassi	—	—	4,01	511
Regno Unito	—	—	0,21	198
Turchia	—	—	3,07	619
Stati Uniti	—	—	15,68	343
Provv. navi aerei esteri	—	—	9,45	1 070
6704 — idem: di legno, di cartapesta, ecc.				
Totale	**0,06**	**146**	**66,83**	**6 333**
Belgio-Lussemburgo	—	—	7,22	635
Francia	0,06	146	26,40	2 146
Paesi Bassi	—	—	1,96	173
Portogallo	—	—	5,66	396
Regno Unito	—	—	7,18	914
Svezia	—	—	0,83	141
Svizzera	—	—	1,21	173
Cipro	—	—	0,12	18
India	—	—	0,16	38
Israele	—	—	0,15	54
RAU-Siria	—	—	0,74	48
Somalia (Amm. ital.)	—	—	0,12	19
Costarica	—	—	0,18	56
Messico	—	—	1,13	74
Uruguay	—	—	4,38	517
Australia	—	—	9,39	931
6705 — idem: di materie tessili o ricoperti di materie tessili				
Totale	**0,30**	**410**	**7,49**	**5 371**
Belgio-Lussemburgo	—	—	0,38	878
Germania (Rep. fed.)	0,22	152	—	—
Regno Unito	0,08	258	—	—
Svizzera	—	—	1,45	3 171
Libia	—	—	0,45	555
Stati Uniti	—	—	5,21	767
6706 — idem: di altre materie				
Totale	**3,80**	**2 316**	**2 082,20**	**272 211**
Austria	—	—	4,25	871
Belgio-Lussemburgo	—	—	3,29	2 171
Danimarca	—	—	1,35	446
Francia	0,26	230	40,23	4 839
Germania (Rep. fed.)	1,88	1 476	1 603,95	174 576
Grecia	—	—	2,52	1 330
Jugoslavia	—	—	18,47	3 684
Malta	—	—	1,25	607
Norvegia	—	—	0,41	444
Paesi Bassi	0,41	373	2,47	795
Portogallo	—	—	0,47	584
Regno Unito	0,80	118	7,73	1 941
Spagna	—	—	0,17	299
Svezia	—	—	3,22	1 068
Svizzera	—	—	37,93	15 574
Turchia	—	—	0,10	24
URSS	—	—	0,51	30
Cipro	—	—	0,11	103
Filippine	—	—	0,01	12

segue Tav. 11 — Cap. 98

Quantità in quintali (salvo diversa indicazione) e valore in migliaia di lire

MERCI E PAESI	Importazioni		Esportazioni	
	Quantità	Valore	Quantità	Valore
Hong Kong	—	—	4,85	733
Iran	—	—	0,92	246
Israele	—	—	2,07	853
Libano	—	—	0,63	425
RAU-Siria	—	—	0,63	74
Thailandia	—	—	0,15	34
Congo belga	—	—	2,56	211
Etiopia-Eritrea (Fed.)	—	—	0,71	383
Libia	—	—	5,33	452
Marocco	—	—	20,17	787
Mozambico	—	—	0,04	57
RAU-Egitto	—	—	0,50	908
Somalia (Amm. ital.)	—	—	4,82	558
Tunisia	—	—	0,53	172
Unione del Sud Africa	—	—	5,84	1 524
Altre dip. brit. Africa or.	—	—	3,15	207
Brasile	—	—	5,90	2 387
Canadà	—	—	17,33	2 540
Guatemala	—	—	3,33	2 069
Messico	—	—	1,72	1 038
San Domingo	—	—	0,36	46
Stati Uniti	0,45	119	263,29	44 208
Venezuela	—	—	3,53	649
Australia	—	—	5,22	2 054
Nuova Zelanda	—	—	0,17	194
Paese non accertato	—	—	0,01	4

98.02

6707 CHIUSURE A STRAPPO E LORO PARTI — di metalli comuni

Totale	**137,55**	**34 069**	**1 928,42**	**428 597**
di cui imp. temp.	*2,04*	*525*	—	—
di cui riesp.	—	—	*169,69*	*40 534*
Austria	0,23	86	2,87	2 685
Belgio-Lussemburgo	—	—	291,11	54 037
Danimarca	—	—	63,29	14 336
Finlandia	—	—	10,34	4 448
Francia	15,45	3 546	16,80	2 603
Germania (Rep. fed.)	51,29	10 697	9,24	4 531
Grecia	—	—	3,25	632
Irlanda	—	—	20,92	3 303
Islanda	—	—	4,40	1 264
Jugoslavia	—	—	240,54	70 728
Malta	—	—	18,11	6 473
Norvegia	—	—	3,61	773
Paesi Bassi	—	—	42,67	9 891
Portogallo	—	—	14,33	3 042
Regno Unito	20,45	6 324	258,80	45 722
Spagna	—	—	1,01	205
Svezia	—	—	61,42	16 916
Svizzera	41,85	9 695	15,28	4 242
Turchia	—	—	204,34	40 185
Aden	—	—	1,54	624
Arabia Saudita	—	—	1,81	663
Cipro	—	—	11,59	2 480
Giordania	—	—	10,79	3 756
Hong Kong	—	—	17,42	2 991
Israele	—	—	1,56	675
Libano	—	—	51,99	13 697
Malesia (Federazione)	—	—	10,14	1 657
RAU-Siria	—	—	124,68	36 075
Altri paesi d'Arabia	—	—	1,88	611
Congo belga	—	—	0,15	104
Etiopia-Eritrea (Fed.)	—	—	3,06	1 659
Liberia	—	—	0,92	523
Libia	—	—	7,98	2 520
Mozambico	—	—	0,34	222
Nigeria	—	—	0,30	87
Rhodesia e Nyassaland	—	—	43,39	13 126
Somalia (Amm. ital.)	—	—	5,43	2 094
Sudan	—	—	8,71	3 891
Tunisia	—	—	20,92	5 231
Unione del Sud Africa	—	—	162,86	30 325
Altre dip. brit. Africa occ.	—	—	1,79	1 002
Brasile	—	—	2,39	202
Canadà	—	—	44,80	3 818
Guatemala	—	—	0,03	25
Paraguay	—	—	18,75	7 431
Stati Uniti	8,28	3 721	87,38	6 127
Dip. brit. Am. sett. e centr.	—	—	1,12	571
Nuova Zelanda	—	—	2,11	339
Provv. navi aerei esteri	—	—	0,26	55

6708 — di altre materie

Totale	**73,64**	**8 762**	**385,46**	**71 591**
di cui riesp.	—	—	*13,13*	*2 223*
Austria	—	—	7,54	2 256
Belgio-Lussemburgo	—	—	19,09	3 142
Danimarca	—	—	13,10	3 838
Finlandia	—	—	0,61	299
Francia	3,36	911	0,80	481
Germania (Rep. fed.)	2,99	566	11,11	3 814
Irlanda	—	—	0,56	106
Islanda	—	—	0,74	366
Jugoslavia	—	—	9,53	3 003
Paesi Bassi	—	—	4,26	1 039
Portogallo	—	—	6,55	1 046
Regno Unito	—	—	13,41	2 823
Spagna	—	—	2,41	704
Svezia	—	—	3,11	911
Svizzera	0,20	215	3,17	1 107
Turchia	—	—	31,96	4 961
Afganistan	—	—	1,94	565
Arabia Saudita	—	—	4,78	2 040
Cipro	—	—	3,18	918
Giordania	—	—	0,44	161
Hong Kong	—	—	33,39	5 408
India	—	—	0,76	383
Indonesia	—	—	1,58	519
Israele	—	—	0,03	11
Libano	—	—	22,08	6 471
RAU-Siria	—	—	10,07	2 290
Congo belga	—	—	0,15	104
Etiopia-Eritrea (Fed.)	—	—	1,64	481
Ghana (Costa d'Oro)	—	—	0,05	17
Guinea (Repubblica)	—	—	0,11	24
Libia	—	—	2,10	1 087
Marocco	—	—	7,38	871
Mozambico	—	—	0,52	499
RAU-Egitto	—	—	3,72	1 048
Rhodesia e Nyassaland	—	—	3,55	1 274
Somalia (Amm. ital.)	—	—	0,25	102
Sudan	—	—	6,60	2 711
Tunisia	—	—	7,96	1 864
Unione del Sud Africa	—	—	30,36	4 579
Altre dip. brit. Africa occ.	—	—	1,07	512
Dip. portogh. Africa occ.	—	—	0,40	143
Canadà	—	—	33,78	1 803
Stati Uniti	67,09	7 070	58,60	3 863
Dip. brit. Am. sett. e centr.	—	—	16,98	875
Dip. oland. Am centr.	—	—	0,15	58
Australia	—	—	0,13	186
Nuova Zelanda	—	—	2,82	453
Dip. franc. in Oceania	—	—	0,94	375

98.03

6709 PORTAPENNE A SERBATOIO E STILOGRAFI, CON O SENZA PENNINO — di metalli preziosi

Totale	**0,03**	**126**	**0,23**	**267**
Aden	—	—	0,23	267
Stati Uniti	0,03	126	—	—

6710 — placcati di metalli preziosi o con guarnizioni od accessori di metalli preziosi, ecc.

Totale	**5,94**	**75 259**	**17,66**	**5 530**
Danimarca	—	—	3,78	1 019
Germania (Rep. fed.)	2,40	17 755	—	—
Malta	—	—	0,12	82
Portogallo	—	—	0,55	294
Regno Unito	1,85	35 567	—	—
Aden	—	—	0,75	209

Quantità in quintali (salvo diversa indicazione) e valore in migliaia di lire

MERCI E PAESI	Importazioni		Esportazioni	
	Quantità	Valore	Quantità	Valore
Ceylon	—	—	1,06	274
Libano	—	—	1,08	562
Malesia (Federazione)	—	—	6,53	1 527
Angola	—	—	0,10	39
Somalia (Amm. ital.)	—	—	0,02	59
Unione del Sud Africa	—	—	0,08	38
Dip. franc. Africa occ.	—	—	0,21	173
Canadà	—	—	0,45	93
Ecuador	—	—	2,63	539
Stati Uniti	1,64	21 030	—	—
Australia	0,05	907	0,30	622
6711 — altri				
Totale	**503,92**	**472 277**	**8 323,49**	**2 545 716**
di cui imp. temp.	*1,73*	*1 707*	—	—
di cui reimp. o riesp.	*3,77*	*4 913*	*168,29*	*46 108*
Albania	—	—	0,01	18
Austria	—	—	101,02	30 522
Belgio-Lussemburgo	0,61	450	914,99	257 477
Danimarca	0,10	154	76,96	26 558
Finlandia	—	—	32,58	11 659
Francia	4,83	6 027	106,89	90 227
Germania (Rep. fed.)	459,96	373 231	386,65	114 496
Gibilterra	—	—	23,12	9 978
Grecia	—	—	431,15	86 759
Irlanda	—	—	1,95	898
Jugoslavia	—	—	62,31	21 993
Malta	—	—	103,21	8 060
Norvegia	—	—	27,49	10 909
Paesi Bassi	0,09	232	148,99	55 445
Polonia	—	—	12,49	4 833
Portogallo	—	—	27,82	11 515
Regno Unito	9,25	23 165	346,01	103 922
Romania	—	—	3,78	892
Spagna	—	—	25,52	11 027
Svezia	15,75	23 687	110,43	23 292
Svizzera	0,32	198	75,78	23 135
Turchia	—	—	531,76	117 726
Ungheria	—	—	0,25	102
URSS	—	—	2,25	744
Aden	—	—	84,74	34 173
Afganistan	—	—	11,89	6 320
Arabia Saudita	—	—	149,12	37 740
Birmania	—	—	63,00	21 047
Cambogia, Laos e Vietnam	—	—	180,79	51 368
Ceylon	—	—	66,48	23 173
Cina continentale	—	—	9,49	1 506
Cipro	—	—	20,65	7 293
Corea (Rep. dem. pop.)	—	—	5,46	2 225
Filippine	—	—	218,99	53 968
Formosa	—	—	4,85	1 932
Giappone	—	—	37,50	55 914
Giordania	—	—	50,43	22 050
Hong Kong	—	—	161,44	59 058
India	—	—	3,31	2 079
Irak	—	—	90,83	40 113
Iran	—	—	274,37	48 527
Kuwait	—	—	37,81	13 534
Libano	—	—	207,05	57 381
Malesia (Federazione)	—	—	291,30	74 536
Pakistan	—	—	32,55	8 827
RAU-Siria	—	—	157,16	40 599
Thailandia	—	—	82,89	30 377
Dip. portoghesi in Asia	—	—	5,55	2 230
Altri paesi d'Arabia	—	—	19,17	7 940
Altri paesi d'Asia	—	—	1,30	705
Algeria	—	—	9,61	3 738
Angola	—	—	79,77	30 701
Camerun francese	—	—	2,92	940
Chenia	—	—	267,62	74 040
Congo belga	—	—	46,06	12 917
Etiopia-Eritrea (Fed.)	—	—	124,13	30 413
Ghana (Costa d'Oro)	—	—	66,29	20 835
Guinea (Repubblica)	—	—	1,24	669
Liberia	—	—	7,28	3 393
Libia	—	—	114,40	22 808
Madagascar	—	—	0,64	297
Marocco	—	—	97,10	29 940
Mozambico	—	—	39,71	14 412
Nigeria	—	—	493,98	155 834
RAU-Egitto	—	—	20,22	8 078
Rhodesia e Nyassaland	—	—	41,06	15 283
Somalia francese	—	—	8,43	2 433
Somalia (Amm. ital.)	—	—	29,93	7 552
Sudan	—	—	78,89	24 818
Tanganica	—	—	21,29	6 897
Tunisia	—	—	23,22	10 486
Uganda	—	—	6,25	*1* 701
Unione del Sud Africa	—	—	198,60	64 797
Altre dip. brit. Africa occ.	—	—	13,15	4 863
Altre dip. brit. Africa or.	—	—	15,86	4 758
Altre dip. franc. Africa eq.	—	—	0,81	321
Dip. franc. Africa occ.	—	—	6,70	2 090
Dip. portogh. Africa occ.	—	—	2,54	1 296
Argentina	—	—	2,94	820
Bolivia	—	—	4,63	1 881
Brasile	—	—	7,58	4 605
Canadà	—	—	322,00	127 682
Cile	—	—	5,65	1 988
Costarica	—	—	5,95	1 757
Cuba	—	—	0,48	175
Ecuador	—	—	3,29	892
Guatemala	—	—	0,26	171
Haiti	—	—	1,48	539
Honduras (Repubblica)	—	—	7,16	3 109
Messico	—	—	3,19	1 866
Nicaragua	—	—	6,36	2 562
Panama	—	—	1,70	552
Paraguay	—	—	1,94	840
Perù	—	—	19,15	4 965
Portorico	—	—	0,84	353
Salvador	—	—	27,99	6 613
San Domingo	—	—	0,41	202
Stati Uniti	14,96	44 626	15,83	14 461
Surinam	—	—	5,97	2 322
Uruguay	—	—	8,14	3 180
Venezuela	—	—	19,71	6 193
Dip. brit. Am. merid.	—	—	17,90	5 096
Dip. brit. Am. sett. centr.	—	—	32,97	12 045
Dip. franc. Am. sett. centr.	—	—	0,11	38
Dip. oland. Am. centr.	—	—	4,00	1 518
Australia	0,05	507	107,90	38 377
Nuova Zelanda	—	—	9,83	5 207
Dip. australiane in Oceania	—	—	4,01	1 604
Dip. brit. in Oceania	—	—	6,53	2 979
Dip. franc. in Oceania	—	—	0,48	220
Dip. neozel. in Oceania	—	—	0,07	38
Dip. olandesi in Oceania	—	—	0,89	566
Dip. U.S.A. in Oceania	—	—	0,12	89
Paese non accertato	—	—	5,99	2 124
Provv. navi aerei esteri	—	—	20,51	4 842
Punti e depositi franchi	—	—	0,30	133
6712 PORTAPENNE ALTRE, PORTALAPIS E SALVAPUNTE — di metalli preziosi				
Totale	—	—	**0,20**	**1 385**
Marocco	—	—	0,02	367
Unione del Sud Africa	—	—	0,18	1 018
6713 — placcati di metalli preziosi o con guarnizioni od accessori di metalli preziosi ecc.,				
Totale	**0,42**	**1 467**	**0,51**	**2 938**
di cui riesp.	—	—	*0,08*	*247*
Germania (Rep. fed.)	0,13	1 128	—	—
Jugoslavia	—	—	0,18	1 624
Regno Unito	0,17	196	—	—
Svizzera	0,12	143	0,17	900
Congo belga	—	—	0,05	118
Etiopia-Eritrea (Fed.)	—	—	..	18
Stati Uniti	—	—	0,04	186
Venezuela	—	—	0,07	92
6714 — di metalli comuni: argentati, dorati, platinati, ecc.				
Totale	**1,17**	**2 012**	**3,07**	**1 463**
Francia	0,30	183	—	—
Germania (Rep. fed.)	0,86	1 712	0,26	155

segue Tav. 11 — Cap. 98

Quantità in quintali (salvo diversa indicazione) e valore in migliaia di lire

MERCI E PAESI	Importazioni		Esportazioni	
	Quantità	Valore	Quantità	Valore
Portogallo	—	—	0,16	106
Svezia	—	—	0,12	104
Malesia (Federazione)	—	—	0,46	146
Camerun francese	—	—	0,86	504
Libia	—	—	0,08	51
Nigeria	—	—	0,94	321
Stati Uniti	0,01	117	—	—
Venezuela	—	—	0,04	6
Provv. navi aerei esteri	—	—	0,15	70

6715 — idem: non argentati, non dorati, nè platinati

Totale	**11,02**	**6 991**	**28,35**	**10 304**
Belgio-Lussemburgo	—	—	0,20	70
Danimarca	0,50	61	—	—
Francia	4,05	1 775	9,21	4 699
Germania (Rep. fed.)	3,68	3 562	3,41	1 791
Jugoslavia	—	—	0,74	119
Malta	—	—	1,50	134
Regno Unito	2,31	1 389	—	—
Svizzera	—	—	0,72	240
Cambogia, Laos e Vietnam	—	—	4,10	1 086
Hong Kong	—	—	1,76	557
Malesia (Federazione)	0,48	204	—	—
Pakistan	—	—	0,57	303
Libia	—	—	0,50	192
Nigeria	—	—	1,70	488
Brasile	—	—	3,94	625

6716 — di legno

Totale	**2,83**	**705**	**11,15**	**949**
Danimarca	—	—	0,19	93
Francia	2,12	293	—	—
Germania (Rep. fed.)	0,23	40	—	—
Ungheria	—	—	0,07	4
Hong Kong	—	—	0,04	33
Libano	—	—	1,75	332
Libia	—	—	9,10	487
Stati Uniti	0,48	372	—	—

6717 — di altre materie

Totale	**12,08**	**4 883**	**400,11**	**82 612**
di cui riesp.	—	—	*2,71*	*2 619*
Austria	—	—	5,84	2 181
Belgio-Lussemburgo	—	—	6,03	840
Danimarca	0,08	117	0,92	403
Francia	1,63	464	9,44	4 184
Germania (Rep. fed.)	4,71	2 769	32,34	8 237
Grecia	—	—	40,77	6 217
Jugoslavia	—	—	0,02	96
Malta	—	—	2,59	616
Paesi Bassi	0,05	103	1,08	354
Regno Unito	—	—	0,94	461
Spagna	—	—	5,10	922
Svezia	0,41	371	0,21	114
Svizzera	—	—	3,52	1 364
Turchia	—	—	48,55	9 584
Arabia Saudita	—	—	0,16	218
Birmania	—	—	2,45	634
Ceylon	—	—	2,37	1 263
Hong Kong	—	—	2,41	754
India	—	—	0,07	139
Indonesia	—	—	0,02	18
Iran	—	—	10,63	2 682
Libano	—	—	0,99	241
Malesia (Federazione)	—	—	0,73	243
Thailandia	—	—	0,01	10
Chenia	—	—	0,16	45
Congo belga	—	—	2,00	671
Etiopia-Eritrea (Fed.)	—	—	0,38	192
Ghana (Costa d'Oro)	—	—	0,14	300
Libia	—	—	4,97	1 097
Mozambico	—	—	0,11	36
Nigeria	—	—	18,68	6 179
Rhodesia e Nyassaland	—	—	0,17	82
Tanganica	—	—	0,21	108
Argentina	—	—	1,42	295
Brasile	—	—	1,20	258
Canadà	—	—	12,43	3 120
Perù	—	—	0,01	35
Stati Uniti	5,20	1 059	13,99	4 655
Venezuela	—	—	111,37	14 283
Dip. brit. Am. merid.	—	—	1,20	180
Australia	—	—	53,15	8 879
Dip. brit. in Oceania	—	—	0,13	55
Paese non accertato	—	—	0,10	200
Provv. navi aerei esteri	—	—	1,10	167

6718 MATITATOI CON O SENZA MINE — di metalli preziosi

Totale	**0,32**	**838**	**0,18**	**304**
Francia	0,32	838	—	—
Malesia (Federazione)	—	—	0,10	287
Provv. navi aerei esteri	—	—	0,08	17

6719 — placcati di metalli preziosi o con guarnizioni od accessori di metalli preziosi, ecc.

Totale	**0,77**	**5 192**	**11,37**	**4 769**
Germania (Rep. fed.)	0,10	483	—	—
Regno Unito	0,40	2 738	—	—
Malesia (Federazione)	—	—	1,18	693
Pakistan	—	—	0,01	17
Unione del Sud Africa	—	—	10,18	4 059
Stati Uniti	0,27	1 971	—	—

6720 — altri

Totale	**17,21**	**21 293**	**296,96**	**110 751**
di cui riesp.	—	—	*94,08*	*30 011*
Austria	—	—	12,05	7 147
Belgio-Lussemburgo	—	—	9,26	5 482
Cecoslovacchia	0,80	200	0,01	50
Danimarca	0,45	590	3,34	1 337
Finlandia	—	—	2,26	1 956
Francia	—	—	3,07	1 985
Germania (Rep. fed.)	11,57	15 423	9,12	4 663
Grecia	—	—	10,76	2 434
Norvegia	—	—	1,35	1 101
Paesi Bassi	—	—	6,47	3 512
Portogallo	—	—	1,65	1 024
Regno Unito	0,19	1 232	7,32	2 014
Svezia	—	—	6,40	1 956
Svizzera	1,32	2 078	0,77	589
URSS	—	—	0,06	42
Aden	—	—	1,55	545
Afganistan	—	—	0,37	291
Cambogia, Laos e Vietnam	—	—	0,64	143
Ceylon	—	—	0,28	137
Corea (Rep. dem. pop.)	—	—	3,78	1 736
Filippine	—	—	6,12	2 053
Hong Kong	—	—	7,52	2 066
India	—	—	0,01	25
Irak	—	—	0,03	10
Iran	—	—	0,43	57
Kuwait	—	—	2,90	818
Libano	—	—	7,12	2 049
Malesia (Federazione)	—	—	4,97	1 305
RAU-Siria	—	—	2,90	993
Thailandia	—	—	3,02	1 014
Altri paesi d'Arabia	—	—	0,20	55
Angola	—	—	0,73	322
Chenia	—	—	19,86	6 606
Congo belga	—	—	0,29	120
Etiopia-Eritrea (Fed.)	—	—	1,55	601
Ghana (Costa d'Oro)	—	—	1,16	548
Libia	—	—	5,10	895
Marocco	—	—	4,66	1 284
Mozambico	—	—	0,29	102
Nigeria	—	—	27,85	6 386
Somalia (Amm. ital.)	—	—	0,05	66
Sudan	—	—	2,68	496

Quantità in quintali (salvo diversa indicazione) e valore in migliaia di lire

MERCI E PAESI	Importazioni		Esportazioni	
	Quantità	Valore	Quantità	Valore
Unione del Sud Africa	—	—	0,24	82
Altre dip. brit. Africa occ.	—	—	2,37	665
Dip. franc. Africa occ.	—	—	5,39	347
Canadà	—	—	2,31	1 623
Paraguay	—	—	0,03	12
Stati Uniti	2,88	1 770	106,24	41 661
Venezuela	—	—	0,17	197
Dip. brit. in Oceania	—	—	0,26	149
6721 PARTI STACCATE ED ACCESSORI, ESCLUSI I SALVAPUNTE — di metalli preziosi o di metalli comuni ecc.				
Totale	**2,62**	**14 193**	**3,13**	**8 506**
Austria	—	—	0,06	592
Belgio-Lussemburgo	—	—	0,38	129
Danimarca	—	—	0,10	17
Germania (Rep. fed.)	2,25	11 398	0,47	4 578
Jugoslavia	—	—	0,78	880
Paesi Bassi	0,09	185	—	—
Regno Unito	0,17	2 510	—	—
Svezia	—	—	0,19	540
Svizzera	0,11	100	0,18	1 343
Turchia	—	—	0,23	129
Unione del Sud Africa	—	—	0,25	91
Canadà	—	—	0,49	207
6722 — di metalli comuni, anche argentati, dorati, platinati, ecc.: meccanismi				
Totale	**14,51**	**10 081**	**15,25**	**7 318**
Austria	—	—	7,11	2 420
Belgio-Lussemburgo	—	—	0,77	495
Germania (Rep. fed.)	14,51	10 081	0,05	67
Grecia	—	—	0,09	74
Svezia	—	—	0,02	37
Marocco	—	—	3,13	652
Argentina	—	—	2,13	834
Stati Uniti	—	—	1,95	2 739
6723 — idem: altri				
Totale	**119,05**	**136 818**	**144,88**	**59 609**
di cui reimp. o riesp.	*15,29*	*11 297*	*0,26*	*1 750*
Austria	—	—	0,23	313
Belgio-Lussemburgo	—	—	0,48	279
Francia	21,98	18 393	21,20	4 785
Germania (Rep. fed.)	65,15	54 345	46,88	30 859
Jugoslavia	—	—	3,50	1 891
Regno Unito	4,04	10 602	7,00	1 302
Spagna	—	—	10,89	3 648
Svezia	3,02	7 324	—	—
Svizzera	0,23	172	6,33	1 865
Turchia	—	—	34,28	8 167
Cambogia, Laos e Vietnam	—	—	2,69	2 904
Hong Kong	—	—	0,23	42
Kuwait	—	—	0,95	148
Pakistan	—	—	2,50	1 052
Etiopia-Eritrea (Fed.)	—	—	0,02	22
Marocco	—	—	1,40	301
Mozambico	—	—	0,10	15
Canadà	—	—	0,49	1 064
Panama	—	—	0,40	10
Stati Uniti	24,63	45 982	5,10	798
Dip. brit. Am. sett. centr.	—	—	0,04	28
Australia	—	—	0,14	92
Provv. navi aerei esteri	—	—	0,03	24
6724 — di altre materie				
Totale	**196,98**	**171 618**	**354,23**	**99 230**
Austria	—	—	34,85	7 505
Belgio-Lussemburgo	—	—	10,33	4 063
Cecoslovacchia	0,85	56	—	—
Danimarca	—	—	0,48	268
Finlandia	—	—	0,22	145
Francia	91,02	39 696	20,61	8 986
Germania (Rep. fed.)	80,03	113 314	1,91	1 350
Germania (Rep. dem.)	0,04	57	—	—
Grecia	—	—	1,90	777
Jugoslavia	—	—	4,45	4 004
Paesi Bassi	0,02	55	8,20	1 356
Portogallo	—	—	0,31	307
Regno Unito	2,76	2 046	0,39	176
Spagna	—	—	4,15	1 770
Svezia	16,36	13 435	0,26	86
Svizzera	0,81	330	15,83	4 865
Turchia	—	—	208,48	52 093
Afganistan	—	—	0,04	43
Birmania	—	—	0,61	200
Cambogia, Laos e Vietnam	—	—	4,26	3 398
Ceylon	—	—	0,14	77
Filippine	—	—	0,98	372
India	—	—	0,39	178
Kuwait	—	—	0,13	26
Pakistan	—	—	4,07	1 368
RAU-Siria	—	—	0,01	31
Thailandia	—	—	0,75	53
Angola	—	—	0,27	112
Libia	—	—	0,13	60
Mozambico	—	—	0,03	15
Tunisia	—	—	18,30	1 787
Uganda	—	—	0,23	111
Canadà	—	—	7,82	1 704
Cile	—	—	0,09	128
Messico	—	—	0,01	12
Stati Uniti	5,07	2 440	0,51	297
Venezuela	—	—	1,54	321
Australia	0,02	189	—	—
Nuova Zelanda	—	—	0,43	1 151
Provv. navi aerei esteri	—	—	1,12	35
98.04				
6725 PENNINI ANCHE A PUNTE RIPORTATE, DI METALLI PREZIOSI O DI METALLI COMUNI, ECC. — d'oro				
Totale	**0,38**	**20 263**	..	**1 000**
Germania (Rep. fed.)	0,36	18 015	—	—
Jugoslavia	—	—	..	1 000
Regno Unito	0,02	1 288	—	—
Stati Uniti	..	960	—	—
6726 — altri				
Totale	**0,47**	**2 068**	**0,64**	**608**
di cui imp. temp.	*0,08*	*159*	—	—
Belgio-Lussemburgo	—	—	0,03	46
Germania (Rep. fed.)	0,12	1 488	—	—
Malta	—	—	0,06	17
Arabia Saudita	—	—	..	14
Iran	—	—	0,02	38
Etiopia-Eritrea (Fed.)	—	—	0,03	22
Libia	—	—	0,32	325
Mozambico	—	—	0,03	32
Nigeria	—	—	0,03	46
Perù	—	—	..	11
Stati Uniti	0,35	580	—	—
Venezuela	—	—	0,12	23
Australia	—	—	..	34
6727 PENNINI DI METALLI COMUNI, ANCHE ARGENTATI, DORATI, PLATINATI, ECC. — con punta di iridio o di metalli simili				
Totale	**2,37**	**9 367**	**1,02**	**792**
di cui esp. temp.	—	—	*0,85*	*600*
Francia	0,22	1 118	—	—
Germania (Rep. fed.)	2,15	8 249	—	—
Regno Unito	—	—	0,85	600
Stati Uniti	—	—	0,17	192

segue Tav. 11 — Cap. 98

Quantità in quintali (salvo diversa indicazione) e valore in migliaia di lire

MERCI E PAESI	Importazioni		Esportazioni	
	Quantità	Valore	Quantità	Valore
6728 — altri				
Totale	**67,36**	**72 819**	**52,64**	**18 945**
di cui imp. temp.	*1,89*	*3 444*	—	—
Austria	—	—	0,15	400
Belgio-Lussemburgo	—	—	23,68	4 609
Danimarca	—	—	0,13	108
Francia	2,75	1 193	0,09	20
Germania (Rep. fed.)	20,28	44 525	1,16	2 607
Jugoslavia	—	—	0,05	232
Paesi Bassi	—	—	1,13	819
Regno Unito	20,87	6 556	0,32	231
Svizzera	—	—	4,53	2 399
Cambogia, Laos e Vietnam	—	—	2,20	781
Hong Kong	—	—	0,04	29
Iran	—	—	0,09	62
Congo belga	—	—	0,39	65
Etiopia-Eritrea (Fed.)	—	—	0,85	153
Libia	—	—	0,05	42
Marocco	—	—	7,27	1 905
Nigeria	—	—	0,30	841
Tunisia	—	—	9,84	3 044
Brasile	0,42	519	—	—
Nicaragua	—	—	0,03	17
Perù	—	—	0,01	7
Stati Uniti	23,04	20 026	0,19	393
Dip. brit. Am. sett. centr.	—	—	0,08	74
Australia	—	—	0,06	107
6729 PENNINI DI ALTRE MATERIE (VETRO, ECC.)				
Totale	**1,01**	**1 711**	**16,62**	**3 022**
Belgio-Lussemburgo	—	—	15,50	2 359
Norvegia	—	—	..	8
Paesi Bassi	—	—	0,03	34
Regno Unito	1,00	1 617	0,15	322
Svizzera	0,01	68	—	—
Chenia	—	—	0,85	224
Sudan	—	—	..	10
Stati Uniti	..	26	—	—
Australia	—	—	0,09	65
6730 PUNTE PER PENNINI				
Totale	**2,05**	**6 824**	**9,55**	**1 469**
Belgio-Lussemburgo	—	—	2,12	334
Danimarca	—	—	0,04	76
Germania (Rep. fed.)	1,70	6 273	—	—
Libano	—	—	2,39	465
Congo belga	—	—	4,79	279
Canadà	—	—	0,10	75
Stati Uniti	0,35	551	0,11	240
98.05				
6731 LAPIS, ANCHE CON GUARNIZIONI				
Totale	**2 315,12**	**329 818**	**43,16**	**6 894**
Austria	94,25	27 213	—	—
Belgio-Lussemburgo	—	—	3,54	437
Cecoslovacchia	105,46	8 087	—	—
Danimarca	—	—	0,37	33
Francia	44,87	6 255	15,75	2 098
Germania (Rep. fed.)	1 550,29	251 916	4,71	1 620
Jugoslavia	288,09	13 612	—	—
Malta	—	—	1,86	178
Paesi Bassi	—	—	0,90	63
Regno Unito	17,87	2 656	—	—
Spagna	—	—	0,13	26
Svezia	—	—	0,09	6
Svizzera	118,84	12 695	0,10	51
Cina continentale	61,39	3 127	—	—
Hong Kong	31,38	2 163	0,48	55
Iran	—	—	0,04	29
Etiopia-Eritrea (Fed.)	—	—	4,90	322
Libia	—	—	0,98	140
Marocco	—	—	0,54	11
Nigeria	—	—	2,76	333
Somalia (Amm. ital.)	—	—	0,58	53
Canadà	—	—	0,69	112
Guatemala	—	—	0,07	7
Stati Uniti	2,68	2 094	1,97	1 018
Uruguay	—	—	2,17	129
Provv. navi aerei esteri	—	—	0,53	173
6732 MINE PER SCRIVERE O PER DISEGNARE SU QUALSIASI MATERIA ; MATITE LITOGRAFICHE ; PASTELLI E CARBONCINI				
Totale	**341,54**	**79 479**	**82,28**	**7 851**
di cui imp. temp.	*10,02*	*4 217*	—	—
Austria	38,51	15 644	—	—
Belgio-Lussemburgo	—	—	1,52	281
Cecoslovacchia	11,73	1 256	—	—
Danimarca	—	—	0,92	105
Finlandia	—	—	15,18	1 570
Francia	7,62	1 483	1,13	211
Germania (Rep. fed.)	137,72	50 792	2,11	304
Jugoslavia	34,35	1 384	—	—
Paesi Bassi	38,42	2 901	—	—
Regno Unito	24,17	3 652	0,10	30
Svizzera	3,76	915	0,26	128
Turchia	—	—	3,22	306
Ceylon	—	—	1,83	173
Cina continentale	45,00	1 362	—	—
Hong Kong	—	—	0,04	23
Libano	—	—	22,54	1 136
Etiopia-Eritrea (Fed.)	—	—	1,66	80
Somalia (Amm. ital.)	—	—	0,82	116
Tunisia	—	—	11,77	682
Bolivia	—	—	3,40	91
Cile	—	—	1,56	340
Stati Uniti	0,26	90	8,37	1 603
Uruguay	—	—	5,79	659
Provv. navi aerei esteri	—	—	0,06	13
6733 GESSETTI PER SCRIVERE E PER DISEGNARE — di gesso naturale bianco, segato o tagliato				
Totale	**46,72**	**2 107**	**49,08**	**582**
Germania (Rep. fed.)	46,72	2 107	—	—
Etiopia-Eritrea (Fed.)	—	—	3,52	72
Libia	—	—	41,13	452
Bolivia	—	—	1,30	7
Stati Uniti	—	—	0,10	40
Provv. navi aerei esteri	—	—	3,03	11
6734 — altri				
Totale	**158,07**	**11 710**	**115,61**	**9 745**
Austria	0,48	96	—	—
Belgio-Lussemburgo	—	—	7,15	367
Danimarca	1,62	164	—	—
Germania (Rep. fed.)	95,62	7 583	—	—
Svizzera	11,62	1 849	—	—
Giappone	48,40	1 868	—	—
Kuwait	—	—	87,51	8 985
Etiopia-Eritrea (Fed.)	—	—	6,23	55
Libia	—	—	14,64	329
Somalia (Amm. ital.)	—	—	0,08	9
Stati Uniti	0,33	150	—	—
6735 GESSI DA SARTI E PER BIGLIARDI				
Totale	**78,11**	**1 968**	**18,95**	**812**
Francia	8,55	205	0,60	39
Germania (Rep. fed.)	64,06	1 181	—	—
Malta	—	—	0,17	6
Svizzera	—	—	0,85	20
Libia	—	—	9,47	163
Somalia (Amm. ital.)	—	—	1,34	31
Stati Uniti	5,50	582	6,50	496
Provv. navi aerei esteri	—	—	0,02	57

Quantità in quintali (salvo diversa indicazione) e valore in migliaia di lire

MERCI E PAESI	Importazioni		Esportazioni	
	Quantità	Valore	Quantità	Valore
98.06				
6736 TAVOLE DI ARDESIA E LAVAGNE PER SCRIVERE O DISEGNARE, ANCHE INCORNICIATE — d'ardesia naturale o ricostituita				
Totale	**21,75**	**906**	**21 537,87**	**212 656**
Belgio-Lussemburgo	—	—	123,75	2 147
Danimarca	—	—	200,00	623
Francia	—	—	2 383,84	11 963
Germania (Rep. fed.)	21,75	906	2 162,92	7 966
Grecia	—	—	26,10	556
Paesi Bassi	—	—	60,30	714
Cambogia, Laos e Vietnam	—	—	595,84	11 281
Ceylon	—	—	625,58	8 720
Cipro	—	—	3,45	59
Hong Kong	—	—	61,08	677
Malesia (Federazione)	—	—	200,92	2 384
Pakistan	—	—	2 203,53	24 090
Thailandia	—	—	78,00	719
Algeria	—	—	87,10	1 336
Etiopia-Eritrea (Fed.)	—	—	19,50	216
Libia	—	—	51,76	1 068
Madagascar	—	—	15,00	178
Somalia (Amm. ital.)	—	—	3,10	55
Canadà	—	—	3 941,11	47 240
Messico	—	—	50,40	409
Stati Uniti	—	—	8 629,79	90 059
Australia	—	—	14,80	196
6737 — altre				
Totale	**82,07**	**3 229**	**62,83**	**2 424**
Austria	4,69	206	—	—
Germania (Rep. fed.)	77,38	3 023	8,32	150
Jugoslavia	—	—	0,30	6
Svizzera	—	—	0,69	198
Arabia Saudita	—	—	14,00	1 449
Filippine	—	—	1,80	37
Libia	—	—	7,61	188
Panama	—	—	2,00	37
Stati Uniti	—	—	28,00	350
Provv. navi aerei esteri	—	—	0,11	9
98.07				
6738 SIGILLI, NUMERATORI, COMPOSITOI, DATARI, TIMBRI E SIMILI, A MANO — automatici				
Totale	**34,29**	**19 265**	**3,12**	**1 313**
Austria	—	—	0,20	111
Danimarca	—	—	0,03	30
Germania (Rep. fed.)	30,49	15 874	0,59	300
Regno Unito	0,67	137	0,30	209
Svizzera	2,53	2 944	0,50	29
Etiopia-Eritrea (Fed.)	—	—	0,88	108
Libia	—	—	0,22	264
Stati Uniti	0,60	310	0,40	262
6739 — non automatici				
Totale	**153,27**	**46 013**	**9,75**	**2 576**
Austria	77,97	13 692	—	—
Cecoslovacchia	2,95	300	—	—
Danimarca	—	—	0,06	135
Francia	0,80	486	0,92	330
Germania (Rep. fed.)	44,29	21 675	0,58	108
Grecia	—	—	0,06	10
Jugoslavia	—	—	0,34	48
Paesi Bassi	—	—	0,03	68
Regno Unito	19,54	5 463	0,18	125
Svizzera	0,66	337	2,44	850
Turchia	—	—	0,04	55
Libano	—	—	0,79	127
Etiopia-Eritrea (Fed.)	—	—	0,94	183
Ghana (Costa d'Oro)	—	—	0,03	30
Libia	—	—	2,74	376
Unione del Sud Africa	—	—	0,07	71
Messico	—	—	0,50	40
Stati Uniti	7,06	4 060	—	—
Provv. navi aerei esteri	—	—	0,03	20
98.08				
6740 NASTRI INCHIOSTRATORI, IMPREGNATI DI INCHIOSTRO O DI UN COLORANTE, PER MACCHINE DA SCRIVERE, CALCOLATRICI E SIMILI; CUSCINETTI PER TIMBRI				
Totale	**78,42**	**40 972**	**70,17**	**62 553**
Albania	—	—	0,15	48
Austria	1,34	268	—	—
Belgio-Lussemburgo	—	—	14,66	14 454
Bulgaria	—	—	0,02	72
Danimarca	—	—	3,09	3 067
Finlandia	—	—	0,55	588
Francia	0,65	174	1,68	2 322
Germania (Rep. fed.)	59,17	28 736	0,06	110
Grecia	—	—	0,82	808
Islanda	—	—	0,09	76
Jugoslavia	—	—	0,02	21
Malta	—	—	0,06	72
Norvegia	—	—	0,04	103
Paesi Bassi	8,56	3 421	1,94	719
Portogallo	—	—	2,53	2 906
Regno Unito	2,70	3 246	0,39	758
Svizzera	4,30	2 893	..	41
Turchia	—	—	1,14	1 049
Aden	—	—	0,10	122
Afganistan	—	—	0,06	96
Arabia Saudita	—	—	0,41	515
Cambogia, Laos e Vietnam	—	—	0,55	449
Ceylon	—	—	0,12	133
Giappone	—	—	2,74	2 522
Giordania	—	—	0,08	105
Hong Kong	—	—	0,23	346
Iran	—	—	0,06	208
Israele	—	—	0,06	9
Kuwait	—	—	0,04	59
Libano	—	—	0,97	441
Malesia (Federazione)	—	—	1,13	1 480
Pakistan	—	—	0,09	5
RAU-Siria	—	—	0,32	521
Algeria	—	—	1,21	840
Camerun francese	—	—	0,04	45
Etiopia-Eritrea (Fed.)	—	—	0,93	572
Ghana (Costa d'Oro)	—	—	0,62	345
Guinea (Repubblica)	—	—	..	8
Liberia	—	—	0,11	35
Libia	—	—	3,28	1 607
Madagascar	—	—	0,10	99
Marocco	—	—	0,56	374
Mozambico	—	—	0,01	5
Nigeria	—	—	1,19	923
Somalia (Amm. ital.)	—	—	1,23	486
Sudan	—	—	1,09	1 682
Tunisia	—	—	0,36	58
Unione del Sud Africa	—	—	6,71	4 041
Altre dip. franc. Africa eq.	—	—	0,01	10
Dip. franc. Africa occ.	—	—	0,01	14
Bolivia	—	—	0,60	22
Brasile	—	—	1,07	718
Canadà	—	—	2,42	1 148
Cile	—	—	0,43	568
Colombia	—	—	0,16	84
Ecuador	—	—	0,53	402
Haiti	—	—	0,31	170
Honduras (Repubblica)	—	—	0,19	256
Messico	—	—	2,14	2 774
Panama	—	—	1,60	2 312
Salvador	—	—	0,24	341
San Domingo	—	—	0,10	82
Stati Uniti	1,70	2 234	2,84	2 488
Surinam	—	—	0,10	117
Uruguay	—	—	0,28	301
Venezuela	—	—	3,89	3 796
Dip. brit. Am. sett. centr.	—	—	0,64	729

segue Tav. 11 — Cap. 98

Quantità in quintali (salvo diversa indicazione) e valore in migliaia di lire

MERCI E PAESI	Importazioni		Esportazioni	
	Quantità	Valore	Quantità	Valore
Dip. franc. Am. sett. centr.	—	—	0,07	97
Dip. oland. Am. centr.	—	—	0,48	403
Australia	—	—	0,21	313
Provv. navi aerei esteri	—	—	0,21	63
98.09				
6741 CERALACCA PER UFFICIO O PER BOTTIGLIE, PRESENTATA IN PLACCHE, BASTONCINI E SIMILI				
Totale	**9,63**	**1 230**	**0,11**	**33**
Francia	0,83	381	—	—
Germania (Rep. fed.)	7,73	635	—	—
Regno Unito	1,07	214	—	—
Libia	—	—	0,11	33
6742 PASTE A BASE DI GELATINE PER RIPRODUZIONI GRAFICHE, PER RULLI DA TIPOGRAFIA E PER USI SIMILI				
Totale	**40,47**	**4 269**	**16,29**	**5 827**
Austria	10,93	1 111	—	—
Belgio-Lussemburgo	—	—	0,46	256
Francia	—	—	0,70	544
Germania (Rep. fed.)	6,55	864	—	—
Jugoslavia	—	—	0,03	130
Paesi Bassi	—	—	0,01	10
Portogallo	—	—	0,12	46
Regno Unito	21,98	2 124	—	—
Svezia	—	—	0,24	157
Stati Uniti	1,01	170	14,73	4 684
98.10				
6743 ACCENDITORI ED APPARECCHI D'ACCENSIONE E LORO PARTI STACCATE, DIVERSE DALLE PIETRINE FOCAIE E DAGLI STOPPINI — di metalli preziosi, di metalli comuni placcati di metalli preziosi, ecc.				
Totale	**0,64**	**4 993**	**0,16**	**512**
Francia	0,60	1 270	—	—
Regno Unito	0,04	3 723	—	—
Ghana (Costa d'Oro)	—	—	0,01	94
Somalia (Amm. ital.)	—	—	0,01	94
Canadà	—	—	0,01	45
Stati Uniti	—	—	0,13	279
6744 — altri: elettrici				
Totale	**53,10**	**32 331**	**8,28**	**4 779**
di cui imp. temp.	*35,32*	*22 404*	—	—
Francia	—	—	0,39	190
Germania (Rep. fed.)	25,17	12 966	0,17	60
Paesi Bassi	—	—	1,45	798
Portogallo	—	—	0,60	404
Regno Unito	27,52	18 858	—	—
Svizzera	—	—	1,94	870
Libano	—	—	0,07	38
Etiopia-Eritrea (Fed.)	—	—	0,10	40
Unione del Sud Africa	—	—	0,70	338
Stati Uniti	0,41	507	1,23	1 336
Venezuela	—	—	0,68	292
Paese non accertato	—	—	0,95	413
6745 — idem: di altra specie				
Totale	**70,80**	**106 351**	**11,90**	**4 578**
di cui imp. o esp. temp.	*2,67*	*1 106*	*0,01*	*92*
Austria	14,09	4 093	—	—
Belgio-Lussemburgo	—	—	0,04	24
Francia	16,82	28 008	0,01	74
Germania (Rep. fed.)	7,60	11 512	—	—
Regno Unito	31,00	51 894	..	18
Svizzera	1,29	10 844	—	—
Liberia	—	—	1,05	276
Somalia (Amm. ital.)	—	—	0,05	6
Stati Uniti	—	—	8,64	2 864
Venezuela	—	—	1,00	850
Dip. brit. Am. sett. centr.	—	—	0,40	95
Australia	—	—	0,71	371
98.11				
6746 SBOZZI DI PIPE DI LEGNO O DI RADICA				
Totale	**576,30**	**6 056**	**23 716,45**	**1 026 420**
di cui imp. temp.	*15,40*	*465*	—	—
Austria	—	—	42,50	1 801
Belgio-Lussemburgo	—	—	14,50	682
Danimarca	—	—	71,00	9 193
Francia	—	—	2 894,01	128 743
Germania (Rep. fed.)	—	—	1 061,58	47 491
Grecia	296,90	2 543	—	—
Malta	—	—	451,63	9 514
Paesi Bassi	—	—	247,58	13 142
Regno Unito	—	—	1 841,28	150 453
Spagna	264,00	3 048	—	—
Svezia	—	—	20,53	488
Giappone	—	—	16,09	908
Malesia (Federazione)	—	—	1,24	450
Unione del Sud Africa	—	—	5,04	1 406
Canadà	—	—	30,90	732
Stati Uniti	15,40	465	16 980,57	661 200
Provv. navi aerei esteri	—	—	38,00	217
6747 TESTE DI PIPE, DI LEGNO O DI RADICA, SGROSSATE, ECC.				
Totale	**0,36**	**354**	**19,88**	**10 582**
Belgio-Lussemburgo	—	—	0,07	6
Danimarca	0,36	354	12,51	8 332
Malta	—	—	1,70	106
Paesi Bassi	—	—	1,52	466
Svezia	—	—	0,52	255
Svizzera	—	—	0,07	45
Libano	—	—	0,15	205
Canadà	—	—	0,28	113
Stati Uniti	—	—	3,06	1 054
6748 PIPE E TESTE DI PIPE NON NOMINATE — di terracotta, d'un sol pezzo				
Totale	—	—	**82,41**	**16 071**
Svezia	—	—	0,14	42
Kuwait	—	—	0,23	125
Libano	—	—	0,40	6
Canadà	—	—	22,12	6 245
Stati Uniti	—	—	59,52	9 653
6749 — altre, anche montate, con o senza guarnizioni ecc.: di legno o di radica				
Totale	**70,70**	**43 144**	**4 219,27**	**1 265 607**
di cui imp. temp.	*20,00*	*3 937*	—	—
di cui riesp.	—	—	*36,41*	*11 491*
Austria	—	—	14,08	6 533
Belgio-Lussemburgo	0,35	394	71,11	17 624
Cecoslovacchia	—	—	4,82	582
Danimarca	—	—	88,47	45 399
Finlandia	—	—	2,08	1 033
Francia	33,38	24 017	73,45	6 482
Germania (Rep. fed.)	6,42	1 696	124,72	37 951
Grecia	—	—	5,85	2 151
Irlanda	—	—	24,37	6 090
Islanda	—	—	0,49	297
Malta	—	—	2,05	389
Norvegia	—	—	31,39	13 661
Paesi Bassi	1,64	2 620	41,26	14 224
Portogallo	—	—	2,75	1 131
Regno Unito	8,91	10 480	675,41	201 175
Romania	—	—	11,65	5 406
Spagna	20,00	3 937	—	—

Quantità in quintali (salvo diversa indicazione) e valore in migliaia di lire

MERCI E PAESI	Importazioni		Esportazioni	
	Quantità	Valore	Quantità	Valore
Svezia	—	—	84,25	45 053
Svizzera	—	—	72,56	31 369
Turchia	—	—	0,96	178
URSS	—	—	0,63	230
Arabia Saudita	—	—	0,25	69
Ceylon	—	—	1,75	456
Cina continentale	—	—	0,43	270
Cipro	—	—	0,39	172
Filippine	—	—	1,78	440
Formosa	—	—	1,22	432
Giappone	—	—	3,07	1 232
Giordania	—	—	0,24	113
Hong Kong	—	—	2,22	1 547
Irak	—	—	0,30	197
Iran	—	—	5,89	1 572
Israele	—	—	0,15	66
Libano	—	—	2,64	1 179
Malesia (Federazione)	—	—	24,11	7 034
Pakistan	—	—	0,80	44
RAU-Siria	—	—	2,27	715
Thailandia	—	—	2,96	1 411
Chenia	—	—	0,89	334
Congo belga	—	—	0,30	71
Etiopia-Eritrea (Fed.)	—	—	0,42	344
Ghana (Costa d'Oro)	—	—	14,94	2 899
Liberia	—	—	0,33	39
Libia	—	—	0,69	424
Mozambico	—	—	1,08	251
Nigeria	—	—	0,14	60
Rhodesia e Nyassaland	—	—	6,08	2 076
Somalia (Amm. ital.)	—	—	0,09	78
Sudan	—	—	0,65	158
Uganda	—	—	0,61	245
Unione del Sud Africa	—	—	784,50	215 606
Altre dip. brit. Africa occ.	—	—	4,60	805
Argentina	—	—	0,72	206
Brasile	—	—	3,23	4 073
Canadà	—	—	322,91	100 050
Cile	—	—	1,72	671
Ecuador	—	—	0,53	206
Messico	—	—	1,01	219
Panama	—	—	26,70	8 293
Perù	—	—	0,02	99
San Domingo	—	—	17,43	5 192
Stati Uniti	—	—	1 448,48	424 143
Uruguay	—	—	0,65	415
Venezuela	—	—	99,77	11 783
Dip. brit. Am. sett. centr.	—	—	8,88	1 662
Australia	—	—	64,04	23 681
Nuova Zelanda	—	—	9,07	3 233
Dip. australiane in Oceania	—	—	4,92	1 559
Dip. brit. in Oceania	—	—	3,22	1 195
Dip. USA in Oceania	—	—	0,18	137
Provv. navi aerei esteri	—	—	7,65	1 487
Punti e depositi franchi	—	—	..	6

6750 — idem: di schiuma di mare

Totale	**4,47**	**3 152**	**4,15**	**2 182**
Austria	4,13	2 463	—	—
Danimarca	—	—	1,81	1 254
Germania (Rep. fed.)	0,26	473	—	—
Paesi Bassi	—	—	1,11	354
Regno Unito	0,04	108	—	—
Israele	—	—	1,10	418
Chenia	0,04	108	—	—
Stati Uniti	—	—	0,13	156

6751 — idem: di materie ceramiche

Totale	**2,37**	**967**	**4,14**	**498**
Austria	0,16	95	—	—
Finlandia	—	—	0,68	112
Francia	0,34	103	0,90	47
Germania (Rep. fed.)	0,81	526	0,06	28
Paesi Bassi	1,06	243	—	—
Stati Uniti	—	—	2,50	311

6752 — idem: di altre materie

Totale	**2,11**	**1 337**	**152,66**	**33 647**
Austria	0,01	20	3,06	945
Belgio-Lussemburgo	0,95	1 040	0,52	147
Danimarca	—	—	8,91	2 310
Francia	—	—	0,14	62
Germania (Rep. fed.)	—	—	9,62	5 844
Irlanda	—	—	0,70	187
Malta	—	—	4,70	423
Norvegia	—	—	0,10	11
Paesi Bassi	—	—	0,33	171
Portogallo	—	—	0,50	272
Regno Unito	—	—	2,74	401
Svezia	—	—	6,44	1 520
Svizzera	—	—	0,79	607
Turchia	1,15	277	—	—
Arabia Saudita	—	—	0,32	47
Ceylon	—	—	12,95	2 095
Chenia	—	—	6,70	606
Congo belga	—	—	2,72	467
Ghana (Costa d'Oro)	—	—	37,52	4 118
Liberia	—	—	0,31	38
Nigeria	—	—	7,34	624
Sudan	—	—	0,22	73
Tanganica	—	—	1,50	124
Unione del Sud Africa	—	—	6,13	833
Altre dip. brit. Africa occ.	—	—	8,55	981
Bolivia	—	—	0,25	137
Canadà	—	—	6,93	2 186
Panama	—	—	8,12	2 880
Stati Uniti	—	—	3,65	2 247
Venezuela	—	—	0,10	97
Australia	—	—	7,06	2 004
Nuova Zelanda	—	—	3,63	1 116
Provv. navi aerei esteri	—	—	0,11	74

6753 BOCCHINI, IMBOCCATURE E CANNUCCE — imboccature e cannucce per pipe, per bocchini da sigari e da sigarette, ecc.

Totale	**44,67**	**1 567**	**1,55**	**357**
Francia	0,16	15	1,23	147
Germania (Rep. fed.)	40,33	1 415	—	—
Svizzera	4,18	137	—	—
Rhodesia e Nyassaland	—	—	0,32	210

6754 — altri, con guarnizioni di metalli preziosi o di metalli comuni placcati di metalli preziosi, ecc.

Totale	—	—	**0,11**	**82**
Finlandia	—	—	0,11	82

6755 — altri, non nominati: fatti, in tutto o in parte, di ebanite o di materie plastiche

Totale	**7,18**	**2 953**	**137,23**	**27 792**
di cui riesp.	—	—	*0,52*	*93*
Austria	—	—	0,03	52
Belgio-Lussemburgo	—	—	8,44	1 868
Cecoslovacchia	—	—	37,71	4 748
Danimarca	—	—	1,90	792
Finlandia	—	—	0,07	35
Francia	1,17	931	23,63	3 798
Germania (Rep. fed.)	4,89	1 172	0,24	72
Grecia	—	—	2,32	412
Irlanda	—	—	1,57	494
Malta	—	—	11,09	1 020
Norvegia	—	—	0,32	126
Paesi Bassi	—	—	1,61	492
Regno Unito	1,12	850	9,96	3 073
Svizzera	—	—	4,83	1 108
Aden	—	—	0,16	135
Ceylon	—	—	0,04	24
Cipro	—	—	0,04	22
Giappone	—	—	0,60	634
Irak	—	—	0,22	145

segue Tav. 11 — Cap. 98

Quantità in quintali (salvo diversa indicazione) e valore in migliaia di lire

MERCI E PAESI	Importazioni		Esportazioni	
	Quantità	Valore	Quantità	Valore
Kuwait	—	—	0,29	90
Libano	—	—	1,94	639
Etiopia-Eritrea (Fed.)	—	—	0,14	91
Ghana (Costa d'Oro)	—	—	5,40	580
Libia	—	—	0,38	237
Rhodesia e Nyassaland	—	—	0,06	104
Unione del Sud Africa	—	—	0,26	121
Canadà	—	—	0,55	216
Cile	—	—	0,32	177
Paraguay	—	—	0,22	125
Stati Uniti	—	—	14,10	4 654
Venezuela	—	—	0,16	121
Dip. brit. Am. sett. e centr.	—	—	0,03	25
Dip. oland. Am. centr.	—	—	1,17	289
Australia	—	—	7,43	1 273

6756 — idem: fatti, in tutto o in parte, di schiuma di mare, di ambra naturale, ecc.

Totale	**0,02**	**100**	—	—
Austria	0,02	100	—	—

6757 — idem: fatti di altre materie

Totale	**1,04**	**583**	**48,04**	**13 926**
Austria	—	—	0,20	64
Belgio-Lussemburgo	—	—	0,65	344
Danimarca	—	—	1,05	234
Finlandia	—	—	0,12	60
Germania (Rep. fed.)	0,10	149	0,69	353
Malta	—	—	4,61	439
Norvegia	—	—	0,16	33
Portogallo	—	—	0,04	53
Regno Unito	0,24	314	9,77	2 217
Svezia	—	—	1,53	446
Svizzera	—	—	0,67	204
Cina continentale	—	—	0,04	47
Cipro	—	—	0,02	20
Giordania	—	—	0,16	100
Hong Kong	—	—	0,10	71
Libano	—	—	1,15	566
RAU-Siria	—	—	0,68	280
Chenia	—	—	0,06	33
Libia	—	—	0,32	52
Somalia (Amm. ital.)	—	—	0,22	223
Unione del Sud Africa	—	—	7,53	1 668
Canadà	—	—	0,74	94
Messico	—	—	0,28	120
Stati Uniti	0,70	120	14,24	4 829
Venezuela	—	—	0,39	361
Australia	—	—	2,61	1 001
Provv. navi aerei esteri	—	—	0,01	14

6758 ALTRE PARTI E PEZZI STACCATI DI PIPE E DI BOCCHINI DA SIGARI O DA SIGARETTE — di metalli preziosi, di metalli comuni placcati di metalli preziosi, ecc.

Totale	—	—	**1,42**	**975**
Regno Unito	—	—	0,32	490
Australia	—	—	1,10	485

6759 — di altra specie

Totale	**17,92**	**4 877**	**74,47**	**22 621**
Austria	1,12	154	—	—
Belgio-Lussemburgo	—	—	3,20	2 094
Cecoslovacchia	—	—	0,70	91
Danimarca	—	—	5,54	2 182
Finlandia	—	—	0,07	59
Francia	—	—	0,07	16
Germania (Rep. fed.)	14,65	4 418	3,48	816
Grecia	—	—	2,32	422
Irlanda	—	—	0,25	58
Malta	—	—	0,07	75
Norvegia	—	—	5,81	1 452
Paesi Bassi	—	—	6,17	1 197
Portogallo	—	—	2,55	566
Regno Unito	2,15	305	4,36	2 808
Svezia	—	—	12,06	2 734
Svizzera	—	—	11,13	3 104
URSS	—	—	0,66	214
Aden	—	—	0,58	130
Cina continentale	—	—	0,01	8
Cipro	—	—	0,05	12
Irak	—	—	0,47	94
Kuwait	—	—	0,15	60
RAU-Siria	—	—	0,40	69
Chenia	—	—	0,10	60
Etiopia-Eritrea (Fed.)	—	—	0,05	33
Libia	—	—	0,23	85
RAU-Egitto	—	—	0,20	54
Tanganica	—	—	0,20	78
Canadà	—	—	0,27	94
Cile	—	—	0,02	8
Stati Uniti	—	—	0,75	516
Venezuela	—	—	5,42	1 645
Australia	—	—	7,13	1 787

98.12

6760 PETTINI DA TESTA, PETTINI DA ORNAMENTO, FERMAGLI PER CAPELLI E SIMILI, ARGENTATI, DORATI, PLATINATI, ECC.

Totale	—	—	**5,83**	**1 638**
Francia	—	—	5,72	1 298
Algeria	—	—	0,10	333
Provv. navi aerei esteri	—	—	0,01	7

6761 ALTRI PETTINI DA TESTA, ECC. — da ornamento personale, composti di almeno due materie diverse dai metalli comuni

Totale	—	—	**3,09**	**1 684**
Finlandia	—	—	0,61	66
Francia	—	—	0,05	48
Paesi Bassi	—	—	0,08	44
Regno Unito	—	—	0,10	102
Svezia	—	—	0,05	25
Svizzera	—	—	0,08	12
Algeria	—	—	0,09	265
Canadà	—	—	1,56	272
Stati Uniti	—	—	0,47	850

6762 — di metalli comuni

Totale	**21,65**	**4 441**	**48,64**	**7 491**
Belgio-Lussemburgo	—	—	17,42	2 505
Francia	0,25	276	8,72	1 401
Germania (Rep. fed.)	1,27	245	—	—
Jugoslavia	—	—	0,15	8
Paesi Bassi	—	—	8,22	1 098
Polonia	—	—	0,93	123
Regno Unito	18,83	3 200	—	—
Svizzera	—	—	0,47	284
Libano	—	—	6,36	373
Etiopia-Eritrea (Fed.)	—	—	1,00	105
Libia	—	—	0,16	84
Tunisia	—	—	1,00	421
Unione del Sud Africa	—	—	3,52	663
Stati Uniti	1,30	720	0,69	426

6763 — di corno, osso o materie simili

Totale	**0,53**	**538**	**35,58**	**18 086**
Belgio-Lussemburgo	—	—	8,69	5 278
Danimarca	—	—	0,84	549
Finlandia	—	—	0,81	131
Francia	0,21	325	0,01	16
Germania (Rep. fed.)	0,32	213	1,89	1 267
Paesi Bassi	—	—	0,61	344
Regno Unito	—	—	1,38	926

segue Tav. 11 — Cap. 98

Quantità in quintali (salvo diversa indicazione) e valore in migliaia di lire

MERCI E PAESI	Importazioni		Esportazioni	
	Quantità	Valore	Quantità	Valore
Svizzera	—	—	0,88	660
Ceylon	—	—	1,11	440
Israele	—	—	1,45	420
Libano	—	—	1,79	513
Malesia (Federazione)	—	—	3,96	989
RAU-Siria	—	—	0,31	130
Libia	—	—	8,08	4 478
Rhodesia e Nyassaland	—	—	0,07	9
Unione del Sud Africa	—	—	0,50	112
Cuba	—	—	1,66	570
Stati Uniti	—	—	0,18	122
Venezuela	—	—	0,27	276
Dip. brit. Am. merid.	—	—	0,35	137
Australia	—	—	0,74	719

6764 — di ebanite o di materie plastiche artificiali

Totale	**145,60**	**53 429**	**408,19**	**97 038**
di cui riesp.	—	—	*4,95*	*1 592*
Austria	52,30	21 810	—	—
Belgio-Lussemburgo	—	—	72,13	16 998
Danimarca	—	—	0,75	349
Finlandia	—	—	8,75	4 324
Francia	0,42	242	—	—
Germania (Rep. fed.)	83,93	29 318	1,18	511
Grecia	—	—	14,38	3 750
Malta	—	—	5,27	601
Norvegia	—	—	2,68	762
Paesi Bassi	—	—	18,04	3 786
Regno Unito	7,79	1 341	1,46	288
Svezia	—	—	17,70	6 011
Svizzera	0,40	328	31,19	10 237
Aden	—	—	0,43	95
Afganistan	—	—	0,19	11
Arabia Saudita	—	—	0,04	38
Cipro	—	—	12,52	2 266
Giordania	—	—	0,93	126
India	—	—	0,04	7
Kuwait	—	—	2,15	334
Libano	—	—	27,15	3 943
Malesia (Federazione)	—	—	10,38	1 399
RAU-Siria	—	—	0,15	55
Chenia	—	—	1,70	444
Congo belga	—	—	16,05	1 380
Etiopia-Eritrea (Fed.)	—	—	0,29	91
Ghana (Costa d'Oro)	—	—	0,32	147
Libia	—	—	30,05	3 676
Mozambico	—	—	0,49	60
Nigeria	—	—	0,34	125
Rhodesia e Nyassaland	—	—	0,10	37
Somalia (Amm. ital.)	—	—	7,74	844
Sudan	—	—	4,67	1 514
Unione del Sud Africa	—	—	35,72	6 430
Bolivia	—	—	0,43	187
Canadà	—	—	5,63	2 703
Costarica	—	—	2,96	665
Ecuador	—	—	1,80	896
Guatemala	—	—	0,21	123
Haiti	—	—	0,47	231
Honduras (Repubblica)	—	—	1,98	705
Nicaragua	—	—	2,45	681
Panama	—	—	1,46	487
Portorico	—	—	0,68	367
Salvador	—	—	3,54	616
San Domingo	—	—	0,74	342
Stati Uniti	0,76	390	29,80	2 460
Surinam	—	—	0,16	50
Venezuela	—	—	25,25	14 168
Dip. brit. Am. merid.	—	—	0,17	36
Dip. brit. Am. sett. e centr.	—	—	1,42	539
Dip. oland. Am. centr.	—	—	3,39	1 067
Paese non accertato	—	—	0,67	76

6765 — di avorio, di madreperla, di tartaruga

Totale	**0,18**	**245**	**2,33**	**4 317**
Francia	0,18	245	—	—
Algeria	—	—	0,25	782
Ghana (Costa d'Oro)	—	—	0,06	35
Libia	—	—	0,22	1 342
Tunisia	—	—	0,48	1 728
Nicaragua	—	—	0,44	147
Stati Uniti	—	—	0,88	283

6766 — di altre materie

Totale	**3,82**	**1 531**	**21,02**	**5 632**
Belgio-Lussemburgo	—	—	1,70	254
Finlandia	—	—	0,93	359
Francia	0,53	522	0,24	87
Germania (Rep. fed.)	1,64	755	0,32	357
Malta	—	—	0,50	37
Regno Unito	1,65	254	0,05	55
Svezia	—	—	0,10	8
Svizzera	—	—	1,28	411
Ceylon	—	—	0,39	55
Hong Kong	—	—	0,98	366
Israele	—	—	0,09	45
Kuwait	—	—	0,08	10
Etiopia-Eritrea (Fed.)	—	—	0,36	38
Ghana (Costa d'Oro)	—	—	0,01	8
Libia	—	—	0,39	69
Mozambico	—	—	0,52	62
RAU-Egitto	—	—	0,39	20
Somalia (Amm. ital.)	—	—	2,24	212
Unione del Sud Africa	—	—	4,56	1 592
Altre dip. brit. Africa or.	—	—	0,94	155
Canadà	—	—	0,36	152
Stati Uniti	—	—	1,58	409
Venezuela	—	—	2,82	738
Australia	—	—	0,02	72
Provv. navi aerei esteri	—	—	0,17	61

98.13

6767 STECCHE PER BUSTI, PER VESTITI O PER ACCESSORI DI VESTIMENTA E SIMILI — di ferro o di acciaio

Totale	**154,76**	**11 017**	**0,65**	**250**
Belgio-Lussemburgo	—	—	0,11	22
Francia	11,08	1 620	—	—
Germania (Rep. fed.)	116,48	7 994	—	—
Regno Unito	23,12	1 063	—	—
Svezia	4,08	340	—	—
Giordania	—	—	0,54	228

6768 — altre

Totale	**2,80**	**1 961**	**24,25**	**2 593**
Belgio-Lussemburgo	—	—	0,69	99
Francia	0,27	244	—	—
Malta	—	—	0,04	9
Regno Unito	2,53	1 717	—	—
Svizzera	—	—	4,36	620
Giordania	—	—	0,40	89
Iran	—	—	12,08	522
Libano	—	—	0,74	370
Messico	—	—	5,84	624
Stati Uniti	—	—	0,10	260

98.14

6769 SPRUZZATORI DA TOLETTA, MONTATI ; LORO MONTATURE E TESTE DI MONTATURE — interamente o parzialmente di metalli preziosi o di metalli comuni placcati di metalli preziosi, ecc.

Totale	**0,45**	**880**	**0,60**	**552**
Belgio-Lussemburgo	—	—	0,09	29
Francia	0,45	880	—	—
Svizzera	—	—	0,02	17
Unione del Sud Africa	—	—	0,26	243
Stati Uniti	—	—	0,03	121
Provv. navi aerei esteri	—	—	0,20	142

segue Tav. 11 — Cap. 98, 99

Quantità in quintali (salvo diversa indicazione) e valore in migliaia di lire

MERCI E PAESI	Importazioni		Esportazioni	
	Quantità	Valore	Quantità	Valore
6770 — altri				
Totale	**259,31**	**81 011**	**74,17**	**19 312**
Austria	17,29	2 114	—	—
Belgio-Lussemburgo	—	—	1,30	450
Danimarca	—	—	1,12	471
Finlandia	—	—	0,27	129
Francia	73,45	35 283	16,75	2 161
Germania (Rep. fed.)	85,52	23 440	8,36	1 180
Grecia	—	—	1,95	406
Jugoslavia	—	—	0,05	42
Norvegia	14,87	4 445	5,92	709
Paesi Bassi	0,95	316	0,41	92
Portogallo	—	—	0,15	104
Regno Unito	—	—	12,44	3 999
Spagna	—	—	2,00	90
Svezia	—	—	2,37	1 492
Svizzera	41,47	7 190	5,86	2 164
Algeria	—	—	0,20	11
Chenia	—	—	0,08	41
Ghana (Costa d'Oro)	—	—	0,25	153
Nigeria	—	—	2,06	330
RAU-Egitto	—	—	5,28	3 901
Unione del Sud Africa	—	—	0,07	77
Salvador	—	—	0,09	15
San Domingo	—	—	1,66	265
Stati Uniti	25,76	8 223	1,74	267
Venezuela	—	—	3,79	763
98.15				
6771 BOTTIGLIE ISOLANTI ED ALTRI RECIPIENTI ISOTERMICI, MONTATI, E LORO PARTI				
Totale	**1 183,35**	**91 084**	**86,31**	**26 056**
di cui imp. temp.	*0,40*	*282*	—	—
di cui riesp.	—	—	*1,68*	*243*
Austria	0,76	131	—	—
Cecoslovacchia	355,18	9 563	—	—
Danimarca	—	—	2,18	606
Finlandia	—	—	0,50	255
Francia	25,08	7 840	16,51	6 613
Germania (Rep. fed.)	404,81	44 031	2,82	1 359
Germania (Rep. dem.)	315,92	19 670	—	—
Grecia	—	—	2,40	399
Malta	—	—	0,13	44
Portogallo	—	—	0,20	58
Regno Unito	26,98	3 504	0,11	32
Spagna	—	—	0,02	9
Svezia	—	—	1,02	514
Svizzera	15,56	1 547	7,89	3 001
Ungheria	21,00	925	—	—
Giappone	1,80	461	—	—
Hong Kong	—	—	0,03	8
Indonesia	—	—	0,12	50
Libano	—	—	0,71	72
Etiopia-Eritrea (Fed.)	—	—	0,50	200
Marocco	—	—	1,87	357
Sudan	—	—	3,58	666
Canadà	—	—	1,29	382
Colombia	—	—	6,55	3 026
Messico	—	—	7,35	3 858
Perù	—	—	0,23	131
Stati Uniti	16,26	3 412	28,09	3 739
Australia	—	—	0,15	117
Provv. navi aerei esteri	—	—	2,06	560
98.16				
6772 MANICHINI E SIMILI; AUTOMI E SCENE ANIMATE PER MOSTRE				
Totale	**80,92**	**16 440**	**497,54**	**157 021**
di cui imp. o esp. temp.	*2,22*	*184*	*0,26*	*127*
di cui riesp.	—	—	*4,55*	*2 305*
Austria	0,40	292	0,61	263
Belgio-Lussemburgo	—	—	66,70	11 119
Danimarca	—	—	12,30	6 115
Francia	10,93	2 018	57,89	13 980
Germania (Rep. fed.)	38,59	6 369	45,91	14 976
Grecia	—	—	23,58	10 133
Jugoslavia	—	—	1,22	133
Malta	—	—	0,10	9
Norvegia	—	—	3,89	386
Paesi Bassi	1,69	1 352	10,84	3 467
Polonia	—	—	0,56	437
Portogallo	—	—	0,17	165
Regno Unito	6,56	1 227	103,33	32 352
Spagna	—	—	0,69	46
Svezia	—	—	3,02	1 389
Svizzera	6,16	754	55,60	20 369
Arabia Saudita	—	—	2,19	600
Cambogia, Laos e Vietnam	—	—	0,13	69
Ceylon	—	—	0,90	100
Cipro	—	—	0,35	119
Giordania	—	—	0,62	160
Hong Kong	—	—	0,70	468
Irak	—	—	0,41	44
Iran	—	—	10,51	1 016
Israele	—	—	1,00	628
Kuwait	—	—	0,69	173
Libano	—	—	7,92	2 864
RAU-Siria	—	—	0,23	98
Thailandia	—	—	1,98	378
Angola	—	—	0,72	296
Chenia	—	—	0,76	100
Etiopia-Eritrea (Fed.)	—	—	0,71	148
Ghana (Costa d'Oro)	—	—	2,12	150
Liberia	—	—	5,04	469
Libia	—	—	0,98	2 844
Nigeria	—	—	0,84	101
Sudan	—	—	0,29	120
Unione del Sud Africa	—	—	6,04	3 045
Dip. portogh. Africa occ.	—	—	1,14	604
Canadà	—	—	0,32	261
Cile	—	—	0,19	121
Honduras (Repubblica)	—	—	0,06	6
Messico	—	—	1,07	182
Perù	—	—	0,53	326
Portorico	—	—	0,03	51
Salvador	—	—	0,56	240
Stati Uniti	16,59	4 428	54,54	22 931
Uruguay	—	—	1,35	291
Venezuela	—	—	5,56	2 202
Australia	—	—	0,55	392
Nuova Zelanda	—	—	0,10	85

CAPITOLO 99

Oggetti d'arte, da collezione e di antichità

99.01

6773 QUADRI, PITTURE E DISEGNI ESEGUITI INTERAMENTE A MANO, AD ESCLUSIONE DEI DISEGNI INDUSTRIALI DELLA VOCE N. 49.06 E DEGLI OGGETTI MANIFATTURATI DECORATI A MANO — opere d'arte originali

Totale	**628,17**	**350 908**	**564,57**	**547 951**
di cui imp. o esp. temp.	*3,44*	*6 473*	*3,93*	*17 381*
di cui reimp. o riesp.	*2,07*	*3 988*	*19,46*	*132 363*
Austria	6,28	2 537	11,83	2 375
Belgio-Lussemburgo	7,71	10 940	7,43	10 181
Cecoslovacchia	—	—	0,15	50
Danimarca	15,00	3 670	1,55	490
Finlandia	—	—	0,01	120
Francia	59,19	108 330	17,06	39 931
Germania (Rep. fed.)	8,11	14 447	29,59	25 239
Grecia	0,40	689	7,61	2 770
Irlanda	—	—	0,07	500
Malta	0,03	88	3,89	771
Norvegia	—	—	17,30	1 354
Paesi Bassi	0,17	3 587	1,27	2 353
Polonia	—	—	1,08	110
Portogallo	—	—	0,10	26

Quantità in quintali (salvo diversa indicazione) e valore in migliaia di lire

MERCI E PAESI	Importazioni		Esportazioni	
	Quantità	Valore	Quantità	Valore
Regno Unito	494,04	132 380	85,81	50 833
Spagna	4,44	591	2,83	4 280
Svezia	0,90	524	0,94	1 572
Svizzera	13,87	58 668	29,17	60 143
URSS	—	—	0,50	700
Arabia Saudita	—	—	5,90	1 373
Cipro	—	—	0,76	144
Giappone	1,16	122	—	—
Giordania	—	—	0,10	360
Hong Kong	3,50	2 457	0,02	80
India	0,01	149	—	—
Iran	—	—	0,13	42
Israele	—	—	0,15	35
Kuwait	—	—	2,60	688
Libano	—	—	23,29	4 176
Pakistan	—	—	0,10	30
RAU-Siria	—	—	18,95	2 822
Thailandia	—	—	3,36	1 258
Algeria	—	—	1,23	354
Etiopia-Eritrea (Fed.)	—	—	0,02	10
Libia	—	—	1,69	323
RAU-Egitto	0,70	63	—	—
Rhodesia e Nyassaland	—	—	0,83	209
Tanganica	—	—	0,10	45
Unione del Sud Africa	0,06	174	4,53	5 064
Argentina	0,45	400	0,68	490
Brasile	—	—	1,23	1 047
Canadà	0,08	214	14,17	18 544
Cile	—	—	0,72	1 048
Colombia	—	—	0,05	20
Costarica	—	—	0,60	374
Guatemala	—	—	0,60	350
Messico	—	—	16,91	8 104
Nicaragua	—	—	0,18	322
Panama	—	—	3,22	916
Perù	—	—	3,58	933
Salvador	—	—	0,33	912
San Domingo	—	—	0,67	1 884
Stati Uniti	10,77	10 133	206,69	283 345
Venezuela	—	—	31,52	7 817
Dip. brit. Am. sett. centr.	1,30	745	0,18	260
Australia	—	—	1,07	619
Nuova Zelanda	—	—	..	55
Paese non accertato	—	—	0,10	40
Provv. navi aerei esteri	—	—	0,12	60

6774 — altri non incorniciati: su carta o cartone

Totale	**11,79**	**10 031**	**10,52**	**8 092**
di cui riesp.	—	—	*0,01*	*298*
Austria	—	—	0,02	10
Belgio-Lussemburgo	—	—	0,03	73
Danimarca	—	—	0,09	20
Francia	0,06	689	0,31	40
Germania (Rep. fed.)	—	—	0,76	303
Norvegia	—	—	0,08	128
Paesi Bassi	—	—	0,39	58
Regno Unito	—	—	0,15	663
Spagna	—	—	0,97	70
Svezia	—	—	0,09	575
Svizzera	—	—	0,32	328
Cina continentale	9,27	7 192	—	—
Hong Kong	2,36	2 099	—	—
RAU-Siria	—	—	0,08	100
Somalia (Amm. ital.)	—	—	0,20	650
Argentina	—	—	0,30	40
Canadà	—	—	0,10	109
Salvador	—	—	0,35	540
Stati Uniti	0,10	51	6,26	4 340
Nuova Zelanda	—	—	0,02	45

6775 — idem: su tessuto

Totale	**8,49**	**3 507**	**67,46**	**80 246**
di cui esp. temp.	—	—	*0,09*	*600*
di cui reimp.	*0,38*	*38*	—	—
Austria	0,05	29	5,39	1 187
Belgio-Lussemburgo	—	—	0,74	379
Francia	0,52	465	5,00	2 842
Germania (Rep. fed.)	0,44	117	6,20	3 292
Grecia	—	—	0,20	39
Islanda	—	—	0,15	70
Malta	—	—	1,00	1 040
Paesi Bassi	—	—	0,12	30
Regno Unito	—	—	4,40	7 367
Spagna	—	—	0,22	65
Svezia	—	—	0,53	215
Svizzera	—	—	3,67	9 837
Cina continentale	6,80	2 624	—	—
Giappone	0,39	51	—	—
Giordania	—	—	0,07	272
Hong Kong	0,29	221	—	—
Iran	—	—	0,07	15
Kuwait	—	—	0,30	123
Libano	—	—	0,64	581
RAU-Siria	—	—	0,04	200
Guinea (Repubblica)	—	—	0,18	60
Marocco	—	—	0,34	557
Rhodesia e Nyassaland	—	—	0,35	103
Unione del Sud Africa	—	—	1,86	1 583
Argentina	—	—	0,05	4
Brasile	—	—	0,45	178
Canadà	—	—	1,88	4 026
Guatemala	—	—	0,04	203
Messico	—	—	2,65	1 229
Perù	—	—	0,38	646
Portorico	—	—	0,08	110
Stati Uniti	—	—	27,68	43 270
Uruguay	—	—	0,01	23
Venezuela	—	—	2,52	255
Dip. brit. Am. sett. centr.	—	—	0,03	151
Australia	—	—	0,12	136
Paese non accertato	—	—	0,03	118
Provv. navi aerei esteri	—	—	0,07	40

6776 — idem: su altre materie

Totale	**2,13**	**1 345**	**29,58**	**18 863**
Austria	—	—	1,12	212
Belgio-Lussemburgo	—	—	0,14	88
Francia	—	—	0,17	360
Germania (Rep. fed.)	—	—	0,80	548
Grecia	—	—	0,26	97
Paesi Bassi	—	—	0,10	32
Portogallo	—	—	0,08	20
Regno Unito	0,22	377	2,90	4 380
Spagna	—	—	0,05	30
Svezia	—	—	0,29	180
Svizzera	—	—	1,05	475
Cipro	—	—	0,27	9
Giordania	—	—	0,60	203
Hong Kong	1,70	281	—	—
Iran	—	—	0,02	40
Chenia	—	—	0,08	30
Libia	—	—	0,09	54
Mozambico	—	—	0,12	123
RAU-Egitto	—	—	0,03	40
Unione del Sud Africa	—	—	0,47	295
Canadà	—	—	0,35	307
Messico	—	—	0,44	587
Perù	—	—	0,06	166
Stati Uniti	0,21	687	18,61	10 248
Australia	—	—	0,78	262
Provv. navi aerei esteri	—	—	0,70	77

6777 — altri, con cornice, anche separabile: su carta, cartone, tessuto, vetro, lamiera metallica

Totale	**3,73**	**2 188**	**474,39**	**147 705**
di cui reimp. o riesp.	*0,79*	*1 010*	*0,15*	*85*
Austria	0,10	60	1,23	311
Belgio-Lussemburgo	0,19	83	0,91	1 619
Cecoslovacchia	—	—	0,07	45
Danimarca	—	—	0,22	378

segue Tav. 11 — Cap. 99

Quantità in quintali (salvo diversa indicazione) e valore in migliaia di lire

MERCI E PAESI	Importazioni		Esportazioni	
	Quantità	Valore	Quantità	Valore
Francia	0,15	89	21,31	3 566
Germania (Rep. fed.)	0,77	430	4,51	1 744
Grecia	—	—	42,44	13 979
Norvegia	—	—	0,32	100
Paesi Bassi	0,07	11	2,65	160
Regno Unito	0,20	590	18,11	7 400
Spagna	—	—	0,07	30
Svezia	—	—	0,03	30
Svizzera	0,25	240	7,90	2 686
Turchia	—	—	0,35	835
Arabia Saudita	—	—	8,97	1 746
Cipro	—	—	1,75	490
Giappone	—	—	1,25	686
Giordania	—	—	0,20	67
Hong Kong	2,00	685	—	—
Kuwait	—	—	1,22	369
Libano	—	—	34,35	8 862
Thailandia	—	—	0,42	50
Algeria	—	—	5,44	1 663
Ghana (Costa d'Oro)	—	—	0,90	50
Libia	—	—	4,03	1 732
Rhodesia e Nyassaland	—	—	0,57	204
Argentina	—	—	0,46	82
Brasile	—	—	0,96	200
Canadà	—	—	9,02	3 271
Colombia	—	—	0,98	50
Costarica	—	—	3,15	886
Ecuador	—	—	4,63	1 768
Guatemala	—	—	0,72	500
Messico	—	—	97,87	27 522
Panama	—	—	3,44	733
Perù	—	—	0,05	192
Portorico	—	—	0,02	110
Salvador	—	—	7,40	1 598
Stati Uniti	—	—	55,55	35 220
Venezuela	—	—	124,71	14 591
Dip. brit. Am. sett. centr.	—	—	0,06	18
Dip. franc. Am. sett. centr.	—	—	1,25	415
Dip. oland. Am. centr.	—	—	3,92	11 287
Australia	—	—	0,98	460
6778 — idem: su altre materie				
Totale	**0,23**	**186**	**123,79**	**34 028**
Austria	—	—	3,13	340
Belgio-Lussemburgo	—	—	0,98	75
Danimarca	—	—	0,91	183
Finlandia	—	—	1,15	80
Francia	0,02	40	1,44	235
Germania (Rep. fed.)	0,21	146	3,57	2 507
Grecia	—	—	2,03	839
Paesi Bassi	—	—	1,90	140
Portogallo	—	—	0,22	15
Regno Unito	—	—	5,89	3 427
Spagna	—	—	4,87	883
Svizzera	—	—	2,97	3 059
India	—	—	4,63	764
Indonesia	—	—	0,15	50
Libano	—	—	1,73	655
RAU-Siria	—	—	0,08	100
Algeria	—	—	1,17	358
Chenia	—	—	0,06	6
Etiopia-Eritrea (Fed.)	—	—	0,89	137
Libia	—	—	1,42	353
Mozambico	—	—	0,55	12
Rhodesia e Nyassaland	—	—	0,10	89
Somalia (Amm. ital.)	—	—	0,14	560
Unione del Sud Africa	—	—	0,10	88
Argentina	—	—	0,38	270
Canadà	—	—	4,18	1 020
Costarica	—	—	0,71	175
Guatemala	—	—	1,59	336
Honduras (Repubblica)	—	—	1,20	198
Messico	—	—	1,00	305
Panama	—	—	1,16	324
Portorico	—	—	0,75	153
Salvador	—	—	0,81	189
Stati Uniti	—	—	21,23	9 703
Venezuela	—	—	50,27	6 057
Australia	—	—	0,43	343

MERCI E PAESI	Importazioni		Esportazioni	
	Quantità	Valore	Quantità	Valore
99.02				
6779 INCISIONI, STAMPE E LITOGRAFIE, ORIGINALI				
Totale	**5,11**	**6 400**	**51,47**	**13 043**
di cui esp. temp.	—	—	*0,30*	*1 183*
Francia	0,28	3 571	1,10	113
Germania (Rep. fed.)	0,28	697	1,28	197
Grecia	—	—	0,30	1 183
Malta	—	—	0,88	69
Paesi Bassi	—	—	0,40	30
Portogallo	—	—	0,02	217
Regno Unito	3,84	1 295	0,06	81
Spagna	0,01	192	—	—
Svezia	0,12	200	0,19	28
Svizzera	—	—	1,74	290
Ungheria	—	—	0,22	30
Hong Kong	0,52	345	0,70	48
Israele	—	—	0,55	39
Argentina	—	—	0,06	180
Canadà	—	—	0,60	127
Honduras (Repubblica)	—	—	1,04	322
Panama	—	—	12,20	1 568
Stati Uniti	0,06	100	25,29	7 897
Venezuela	—	—	4,84	624
99.03				
6780 OPERE ORIGINALI DELL'ARTE STATUARIA E DELL'ARTE SCULTORIA, DI QUALSIASI MATERIA				
Totale	**175,65**	**38 852**	**2 576,17**	**577 002**
di cui imp. o esp. temp.	*10,62*	*3 897*	*0,75*	*210*
di cui reimp. o riesp.	*0,68*	*900*	*17,56*	*8 993*
Austria	23,99	3 954	32,00	5 333
Belgio-Lussemburgo	—	—	46,08	7 677
Danimarca	—	—	0,49	70
Francia	27,67	8 383	101,43	7 100
Germania (Rep. fed.)	3,24	970	184,52	22 788
Grecia	—	—	10,97	3 114
Irlanda	—	—	0,41	148
Jugoslavia	—	—	15,30	1 450
Malta	—	—	10,54	5 546
Norvegia	—	—	1,69	399
Paesi Bassi	—	—	36,59	21 134
Polonia	0,12	81	—	—
Portogallo	—	—	0,28	135
Regno Unito	42,89	6 044	95,17	30 187
Spagna	1,55	356	14,79	353
Svezia	0,30	80	7,89	3 652
Svizzera	1,90	7 992	61,46	35 721
Cina continentale	0,65	760	—	—
Filippine	—	—	53,87	4 108
Giappone	—	—	21,33	2 243
Hong Kong	1,60	542	1,13	409
India	0,50	197	—	—
Indonesia	—	—	3,77	799
Irak	—	—	113,80	14 652
Iran	0,10	235	111,13	25 890
Libano	—	—	26,76	16 627
Malesia (Federazione)	—	—	0,17	59
Pakistan	—	—	6,96	347
RAU-Siria	—	—	3,39	762
Congo belga	—	—	0,15	15
Liberia	—	—	3,39	6 297
Libia	—	—	40,00	10 736
Mozambico	—	—	3,13	323
Nigeria	—	—	0,61	74
Rhodesia e Nyassaland	—	—	1,25	120
Sudan	—	—	1,49	289
Tanganica	—	—	3,00	199
Uganda	—	—	0,56	90
Unione del Sud Africa	—	—	4,97	2 091
Argentina	0,80	45	—	—
Brasile	—	—	4,00	377
Canadà	—	—	14,63	8 752
Cile	—	—	1,27	261
Haiti	—	—	1,53	190

Quantità in quintali (salvo diversa indicazione) e valore in migliaia di lire

MERCI E PAESI	Importazioni		Esportazioni	
	Quantità	Valore	Quantità	Valore
Honduras (Repubblica)	—	—	3,00	278
Messico	—	—	3,90	1 317
Nicaragua	—	—	0,83	186
Perù	—	—	0,59	170
Portorico	—	—	0,28	30
Salvador	—	—	3,86	2 472
San Domingo	—	—	0,20	116
Stati Uniti	70,34	9 213	1 379,46	316 357
Venezuela	—	—	43,60	3 418
Dip. neozel. in Oceania	—	—	5,50	214
Dip. brit. Am. sett. centr.	—	—	0,59	234
Australia	—	—	91,21	11 488
Nuova Zelanda	—	—	0,78	113
Provv. navi aerei esteri	—	—	0,47	92

99.04

6781 FRANCOBOLLI E SIMILI, MARCHE DA BOLLO E SIMILI, ECC.

Totale	**24,18**	**45 089**	**72,05**	**80 225**
Austria	0,57	320	3,28	2 302
Belgio-Lussemburgo	1,23	905	1,33	1 241
Bulgaria	0,35	290	—	—
Cecoslovacchia	2,51	352	—	—
Danimarca	0,48	528	0,35	256
Francia	1,06	9 647	1,32	1 264
Germania (Rep. fed.)	4,73	2 515	3,12	2 870
Grecia	..	73	—	—
Jugoslavia	0,11	145	—	—
Paesi Bassi	0,96	456	10,23	6 165
Portogallo	0,22	250	—	—
Regno Unito	1,83	3 998	4,35	43 062
Romania	0,45	130	—	—
Spagna	..	78	0,06	62
Svezia	2,54	2 173	3,16	718
Svizzera	0,08	437	1,12	1 800
Turchia	0,18	266	—	—
Ungheria	0,30	263	0,13	129
Cambogia, Laos e Vietnam	—	—	0,01	20
Ceylon	—	—	0,01	10
Filippine	0,02	45	—	—
Hong Kong	0,12	141	3,00	1 163
India	0,54	553	—	—
Iran	—	—	1,50	50
Israele	0,42	14 937	0,26	99
Libano	—	—	7,00	5 275
Madagascar	—	—	1,50	75
Argentina	—	—	0,55	135
Bolivia	..	65	—	—
Brasile	—	—	0,01	65
Canadà	—	—	0,09	448
Stati Uniti	5,28	6 321	29,00	12 452
Australia	0,20	201	0,33	435
Nuova Zelanda	—	—	0,33	108
Provv. navi aerei esteri	—	—	0,01	21

99.05

6782 COLLEZIONI ED ESEMPLARI PER COLLEZIONI DI ZOOLOGIA, BOTANICA, ECC.

Totale	**41,97**	**10 117**	**7,44**	**2 955**
Austria	1,51	390	0,62	348
Belgio-Lussemburgo	1,00	52	0,15	980
Germania (Rep. fed.)	16,54	5 140	1,93	508
Paesi Bassi	0,78	117	0,13	80
Regno Unito	6,86	3 123	0,05	21
Spagna	1,20	40	—	—
Svezia	1,02	61	—	—
Svizzera	—	—	1,06	142
India	1,40	571	0,46	309
Chenia	4,40	222	—	—
Etiopia-Eritrea (Fed.)	0,60	40	—	—
Mozambico	4,10	45	—	—
Somalia (Amm. ital.)	0,68	70	—	—
Sudan	0,10	61	—	—
Tanganica	0,28	20	—	—
Unione del Sud Africa	1,29	40	—	—
Brasile	—	—	0,62	30
Stati Uniti	0,21	125	2,41	525
Provv. navi aerei esteri	—	—	0,01	12

6783 OGGETTI DA COLLEZIONE AVENTI INTERESSE STORICO, ARCHEOLOGICO, ECC.

Totale	**6,81**	**2 586**	**29,13**	**5 360**
Belgio-Lussemburgo	0,20	260	—	—
Danimarca	0,16	22	—	—
Francia	5,33	1 897	—	—
Germania (Rep. fed.)	—	—	1,46	1 119
Svizzera	0,20	143	0,60	155
Iran	0,17	25	—	—
Malesia (Federazione)	—	—	1,49	371
Chenia	0,35	57	—	—
Marocco	0,10	75	—	—
Sudan	0,30	107	—	—
Stati Uniti	—	—	15,64	3 315
Venezuela	—	—	9,94	400

99.06

6784 OGGETTI DI ANTICHITÀ AVENTI PIÙ DI CENTO ANNI DI ETÀ — libri, stampe, musica, carte geografiche ed altri prodotti dell'industria grafica

Totale	**29,45**	**8 099**	**8,05**	**5 685**
Belgio-Lussemburgo	0,95	499	0,60	405
Francia	19,05	2 115	4,80	500
Germania (Rep. fed.)	0,16	115	—	—
Paesi Bassi	0,01	67	—	—
Regno Unito	6,58	3 903	0,12	839
Svizzera	2,12	986	0,21	170
Cipro	—	—	0,58	98
Hong Kong	0,30	243	—	—
Chenia	0,03	35	—	—
Stati Uniti	0,25	136	1,74	3 673

6785 — altri

Totale	**12 343,47**	**2 123 619**	**1 225,38**	**198 973**
di cui imp. o esp. temp.	*1,36*	*1 490*	*0,51*	*968*
di cui riesp.	—	—	*3,21*	*3 200*
Austria	64,73	9 312	39,61	4 678
Belgio-Lussemburgo	124,73	21 456	13,29	1 374
Danimarca	3,20	2 701	2,00	530
Finlandia	—	—	0,37	110
Francia	3 050,66	710 704	201,29	28 077
Germania (Rep. fed.)	81,10	16 351	199,56	23 162
Germania (Rep. dem.)	3,25	337	—	—
Grecia	1,00	223	0,63	340
Jugoslavia	0,50	50	—	—
Paesi Bassi	27,36	9 669	23,64	3 286
Polonia	1,10	80	—	—
Portogallo	0,41	466	20,55	990
Regno Unito	8 306,15	1 177 755	40,86	23 267
Spagna	199,92	23 017	0,07	511
Svezia	4,30	1 270	22,43	2 733
Svizzera	315,21	97 697	382,05	26 220
Cina continentale	22,97	3 225	—	—
Giappone	0,90	575	—	—
Hong Kong	36,78	12 162	—	—
Iran	0,07	37	—	—
Israele	—	—	28,80	519
Libano	9,96	1 894	6,74	2 277
Altri paesi d'Asia	3,92	2 005	—	—
Marocco	—	—	1,87	1 100
Unione del Sud Africa	0,51	107	1,60	227
Argentina	1,35	340	2,00	45
Brasile	—	—	0,30	99
Canadà	—	—	2,31	481
Stati Uniti	83,35	32 116	219,92	70 713
Venezuela	—	—	5,80	97
Dip. brit. Am. sett. centr.	—	—	0,12	15
Australia	0,04	70	9,57	8 122

segue Tav. 11 — Pacchi postali; oro e monete

Quantità in quintali (salvo diversa indicazione) e valore in migliaia di lire

MERCI E PAESI	Importazioni		Esportazioni	
	Quantità	Valore	Quantità	Valore
Pacchi postali (*a*)				
Totale	**1 187,13**	**573 511**	**2 291,26**	**1 289 194**
Albania	—	—	0,27	99
Austria	76,61	27 782	265,95	137 749
Belgio-Lussemburgo	11,36	5 837	31,61	16 980
Bulgaria	0,20	53	0,41	136
Cecoslovacchia	3,30	967	3,15	1 076
Danimarca	18,66	9 383	54,34	23 187
Finlandia	0,06	30	15,36	7 498
Francia	115,82	54 760	31,16	16 504
Germania (Rep. fed.)	556,50	256 237	459,60	258 560
Germania (Rep. dem.)	0,02	94	—	—
Grecia	0,15	24	0,13	83
Irlanda	0,48	208	3,17	1 632
Islanda	—	—	1,57	883
Jugoslavia	5,48	1 768	18,62	8 150
Malta	0,04	35	75,78	33 612
Norvegia	2,00	1 009	19,53	9 304
Paesi Bassi	13,48	5 984	82,14	35 546
Polonia	0,22	45	6,14	2 420
Portogallo	0,63	521	166,60	80 826
Regno Unito	159,44	83 865	98,64	60 460
Romania	—	—	0,06	30
Spagna	0,78	625	4,69	1 316
Svezia	16,98	8 731	77,18	34 482
Svizzera	115,67	67 285	376,56	202 730
Turchia	0,13	35	0,82	315
Ungheria	1,92	489	3,92	1 998
URSS	0,16	273	4,00	1 287
Aden	—	—	0,03	10
Arabia Saudita	—	—	0,79	427
Cambogia, Laos e Vietnam	—	—	0,06	103
Ceylon	—	—	0,25	145
Cina continentale	0,06	147	1,78	1 017
Cipro	0,03	12	6,07	3 438
Corea (Rep. dem. pop.)	—	—	0,02	40
Filippine	0,02	50	—	—
Formosa	—	—	0,02	86
Giappone	6,18	1 919	0,07	88
Giordania	—	—	0,24	75
Hong Kong	8,24	2 512	0,12	268
India	1,36	260	1,19	600
Irak	—	—	0,32	223
Iran	1,87	144	4,51	2 809
Israele	0,75	134	0,06	40
Libano	—	—	0,75	517
Pakistan	4,99	1 018	0,03	15
RAU-Siria	—	—	1,34	939
Thailandia	—	—	0,06	131
Altri paesi d'Arabia	—	—	0,50	164
Algeria	—	—	7,18	4 315
Angola	—	—	16,42	6 990
Chenia	0,20	46	0,12	141
Congo belga	0,01	31	0,37	232
Etiopia-Eritrea (Fed.)	0,25	25	2,66	975
Ghana (Costa d'Oro)	—	—	3,14	2 017
Liberia	—	—	0,65	241
Libia	0,24	47	29,64	13 850
Marocco	1,24	255	0,22	131
Mozambico	—	—	0,02	22
Nigeria	—	—	5,44	2 976
RAU-Egitto	0,67	177	0,11	21
Rhodesia e Nyassaland	0,15	35	33,96	24 033
Somalia francese	—	—	0,45	338
Somalia (Amm. ital.)	0,36	36	3,26	762
Sudan	—	—	0,17	20
Tanganica	—	—	0,07	49
Tunisia	0,88	213	109	323
Unione del Sud Africa	0,14	147	203,29	166 439
Altre dip. brit. Africa occ.	—	—	1,08	582
Altre dip. brit. Africa or.	—	—	0,48	200
Dip. franc. Africa occ.	—	—	3,16	507
Dip. portogh. Africa occ.	—	—	0,81	181
Argentina	—	—	1,56	323
Bolivia	—	—	0,10	18
Brasile	0,20	20	0,42	79
Canadà	1,19	615	32,69	17 242
Cile	—	—	0,06	23
Colombia	—	—	0,02	11
Costarica	0,24	43	0,08	9
Cuba	—	—	2,13	709
Ecuador	—	—	0,60	120
Guatemala	—	—	0,08	8
Haiti	—	—	0,23	59
Honduras (Repubblica)	—	—	0,22	79
Messico	—	—	0,98	477
Panama	—	—	0,07	100
Perù	—	—	0,55	253
Portorico	—	—	0,05	59
Salvador	—	—	0,04	50
Stati Uniti	55,24	38 986	81,07	68 828
Uruguay	—	—	0,01	5
Venezuela	0,55	158	3,31	4 134
Dip. brit. Am. merid.	—	—	0,65	131
Dip. brit. Am. sett. centr.	—	—	28,64	20 101
Dip. franc. Am. sett. centr.	—	—	1,94	914
Dip. oland. Am. centr.	—	—	0,02	96
Australia	1,89	358	1,68	1 315
Nuova Zelanda	0,09	83	0,57	552
Dip. olandesi in Oceania	—	—	0,09	150
Oro e monete d'oro; monete di altri metalli aventi corso legale (*b*)				
71.07				
4050 ORO E SUE LEGHE — platinati				
Totale	—	—	—	—
4051 — greggi				
Totale	**3 130,68**	**219942 749**	**0,01**	**1 086**
di cui imp. temp.	*2,79*	*212 591*	—	—
di cui reimp.	*0,42*	*28 787*	—	—
Francia	0,11	7 775	—	—
Germania (Rep. fed.)	1,41	100 220	—	—
Regno Unito	2 626,84	184374 839	—	—
Svizzera	137,02	9 654 381	—	—
Unione del Sud Africa	365,07	25 788 720	—	—
Panama	0,23	16 814	—	—
Uruguay	—	—	0,01	1 086
4052 — laminati o trafilati, anche a superficie lavorata: barre e profilati di sezione piena				
Totale	**0,17**	**11 489**	..	**36**
di cui imp. temp.	*0,03*	*2 235*	—	—
Austria	0,03	2 235	—	—
Paesi Bassi	—	—	..	36
Svizzera	0,14	9 254	—	—
4053 — idem: lamiere, fogli, nastri, ecc. tirati per passamaneria				
Totale	—	—	**0,01**	**600**
Svizzera	—	—	0,01	600
4054 — idem: lamiere, fogli, nastri, ecc., altri				
Totale	**2,71**	**192 360**	**0,01**	**816**
di cui imp. temp.	*0,01*	*631*	—	—
Austria	0,01	631	—	—
Germania (Rep. fed.)	0,22	12 317	—	—
Jugoslavia	—	—	..	7
Regno Unito	0,22	11 102	—	—
Svizzera	0,24	15 248	—	—
Colombia	—	—	0,01	809
Stati Uniti	2,02	153 062	—	—

(*a*) Contenenti merci di valore inferiore alle centomila lire.
(*b*) Dati esclusi dal commercio speciale.

segue Tav. 11 — Oro e monete

Quantità in quintali (savo diversa indicazione) e valore in migliaia di lire

MERCI E PAESI	Importazioni		Esportazioni	
	Quantità	Valore	Quantità	Valore
4055 — idem: tubi, canne e barre cave				
Totale	—	—	**0,12**	**6 993**
Austria	—	—	0,01	425
Germania (Rep. fed.)	—	—	0,09	4 526
Regno Unito	—	—	0,01	986
Svizzera	—	—	0,01	801
Stati Uniti	—	—	..	156
Australia	—	—	..	99
4056 — battuti in fogli o nastri sottili ; in polvere, anche impalpabile				
Totale	**0,20**	**14 712**	**1,44**	**18 076**
Belgio-Lussemburgo	—	—	0,05	916
Francia	—	—	1,22	15 147
Germania (Rep. fed.)	0,02	1 744	—	—
Colombia	—	—	0,09	1 035
Stati Uniti	0,18	12 968	—	—
Venezuela	—	—	0,08	978
4057 — canutiglie, pagliuzze, lustrini e simili				
Totale	—	—	..	**37**
Svizzera	—	—	..	37
4058 — pezzi fusi, stampati o imbutiti, greggi				
Totale	—	—	—	—
71.08				
4059 METALLI COMUNI O ARGENTO, PLACCATI O RICOPERTI DI ORO — barre, profilati, lamiere, fogli, nastri, fili e tubi				
Totale	**117,14**	**108 420**	**0,01**	**644**
di cui imp. temp.	*0,49*	*618*	—	—
Austria	0,25	622	—	—
Germania (Rep. fed.)	115,60	105 828	—	—
Paesi Bassi	—	—	0,01	644
Regno Unito	0,88	1 501	—	—
Svizzera	0,41	469	—	—
4060 — pezzi stampati o imbutiti, greggi				
Totale	**0,01**	**143**	**0,36**	**507**
Regno Unito	0,01	143	0,04	478
Rhodesia e Nyassaland	—	—	0,20	22
Unione del Sud Africa	—	—	0,12	7

MERCI E PAESI	Importazioni		Esportazioni	
	Quantità	Valore	Quantità	Valore
ex 71.11				
4077 CENERI DI OREFICERIA				
Totale	**1,90**	**1 086**	—	—
Uruguay	1,90	1 086	—	—
4080 RESIDUI DI LAVORAZIONE E ROTTAMI — di oro, anche platinato				
Totale	—	—	**0,55**	**57**
Kuwait	—	—	0,55	57
4081 — di metalli comuni o di argento, placcati o ricoperti di oro				
Totale	—	—	**1,62**	**295**
Paesi Bassi	—	—	0,13	48
Aden	—	—	1,49	247
4129 MONETE D'ARGENTO, ANCHE DORATO AVENTI CORSO LEGALE				
Totale	**1 996,53**	**3 434 086**	**0,61**	**480**
Francia	—	—	0,16	150
Germania (Rep. fed.)	85,80	148 088	—	—
Malta	—	—	0,09	88
Regno Unito	—	—	0,05	66
Svizzera	—	—	0,20	118
Turchia	11,65	20 136	—	—
Aden	23,31	40 933	—	—
Arabia Saudita	1 865,75	3 206 614	—	—
Libano	10,02	18 315	—	—
Australia	—	—	0,10	58
4131 MONETE D'ORO — aventi corso legale				
Totale	—	—	—	—
4132 — non aventi corso legale				
Totale	**0,02**	**2 226**	**28,21**	**2 276 462**
Svizzera	0,02	2 226	28,21	2 276 462
4133 MONETE DI METALLI COMUNI AVENTI CORSO LEGALE				
Totale	—	—	**0,13**	**861**
Svizzera	—	—	0,13	861

APPENDICE I

MERCI SOGGETTE A PARTICOLARE TRATTAMENTO TARIFFARIO

MERCI ESTRATTE DALLE CANTINE VIGILATE

Tavola 12 — Importazioni temporanee e riesportazioni, esportazioni temporanee e reimportazioni, nell'anno 1960, per gruppo merceologico (a)

Quantità in quintali (salvo diversa indicazione) - Valore in migliaia di lire

N. d'ordine	GRUPPI MERCEOLOGICI	Importazioni temporanee		Riesportazioni		Esportazioni temporanee		Reimportazioni	
		Quantità	Valore	Quantità	Valore	Quantità	Valore	Quantità	Valore
1	Frumento	538 966	2 260 670	—	—	—	—	—	—
7	Legumi e ortaggi secchi	—	—	..	373	—	—	—	—
8	Agrumi	375	3 754	—	—	—	—	—	—
9	Frutta tropicali	277	12 078	—	—	—	—	—	—
10	Altre frutta fresche	3 445	34 105	1 117	22 773	—	—	—	—
11	Altre frutta secche	2 698	118 697	1 860	101 011	—	—	—	—
12	Vegetali filamentosi greggi, escluso il cotone	183 870	3 097 000	59	4 406	—	—	—	—
13	Cotone in massa, greggio	1 462 823	60 322 256	29	1 564	—	—	—	—
14	Semi e frutti oleosi	8 119	56 961	16	605	—	—	—	—
15	Semi e frutti da sementa	—	—	1 188	8 250	—	—	—	—
16	Caffè	4 154	172 509	—	—	—	—	—	—
17	Cacao	170 785	6 711 441	6	542	—	—	—	—
18	Tè, droghe e spezie	34	2 071	..	78	—	—	—	—
20	Piante e parti di piante, semi e frutti medicinali	6 379	39 243	24	451	—	—	—	—
21	Fiori freschi, piante vive e altri prodotti vegetali	53 274	767 388	13 127	457 577	—	—	—	—
23	Bovini	1 069	36 514	—	—	—	—	—	—
	numero	*228*							
25	Suini	19 104	519 197	—	—	—	—	..	—
	numero	*15 683*							
27	Altri animali vivi	7	143	—	—	—	—	—	—
28	Lane sudice	457 666	42 733 627	611	23 328	—	—	—	—
29	Uova di volatili	136	5 655	—	—	—	—	—	—
30	Pelo	5 724	1 362 999	93	28 757	—	—	—	—
32	Legno comune, rozzo o semplicemente sgrossato con l'ascia	—	—	36	156	—	—	—	—
33	Legno fino, rozzo o semplicemente sgrossato con l'ascia	3 181	35 873	—	—	—	—	—	—
34	Legna da fuoco e carbone vegetale	—	—	2 000	1 382	—	—	—	—
35	Sughero greggio	22 431	350 217	9 771	231 301	—	—	—	—
36	Gomma elastica greggia	54 372	2 872 567	15	693	—	—	—	—
38	Gomme, resine e balsami	—	—	96	12 671	—	—	—	—
39	Prodotti forestali per la tinta e per la concia	—	—	12 693	427 817	—	—	—	—
40	Prodotti forestali da intreccio e da intaglio	158	1 835	161	6 652	—	—	—	—
41	Altri prodotti forestali	131	1 629	277	3 449	—	—	—	—
42	Pesce fresco e congelato	196	7 376	131	4 391	—	—	—	—
44	Pelli da pellicceria	1 804	2 246 258	1	13 845	—	—	—	—
47	Minerali di rame	—	—	—	—	2 475	12 379	—	—
48	Altri minerali metalliferi	243 036	634 352	97	1 138	148 540	1 020 359	—	—
49	Rottami di ghisa, ferro e acciaio	256 173	967 869	—	—	—	—	—	—
50	Rottami di rame	2 301	69 850	—	—	400	10 134	—	—
51	Rottami di altri metalli non ferrosi	1 839	43 810	—	—	939	4 698	—	—
53	Carbon fossile	1 867 645	1 786 551	9 920	11 889	—	—	—	—
54	Oli greggi di petrolio	80 454 250	82 862 394	166	249	—	—	—	—
55	Marmo e alabastro greggi	—	—	18 773	7 026	—	—	—	—
57	Altri minerali non metalliferi	1 066 614	1 094 978	80 859	316 196	41	115	—	—
58	Riso semigreggio e lavorato	10 255	45 856	16 071	118 053	—	—	—	—
59	Farina di frumento	3 484	25 255	307 323	1 213 391	—	—	—	—
60	Farine di altri cereali e semolini	—	—	1 064	9 048	—	—	—	—
61	Paste di frumento	—	—	93 464	1 393 237	—	—	—	—
62	Prodotti della panetteria	—	—	600	29 832	—	—	—	—
63	Zucchero	114 899	710 498	220	14 697	—	—	—	—
64	Altri prodotti saccariferi	199	1 176	1 237	2 382	—	—	—	—
65	Prodotti dolciari	14 744	665 176	110 947	6 428 173	—	—	72	4 898
66	Malto ed estratti di malto	1 450	11 655	—	—	—	—	—	—
67	Carni fresche e congelate	36 715	1 264 603	14	740	—	—	—	—
68	Carni preparate e grassi animali	100	5 100	45 941	3 927 409	—	—	—	—
69	Pesci secchi, salati o affumicati	—	—	7	159	—	—	—	—
70	Pesci preparati	233	8 715	670	48 075	—	—	—	—
71	Conserva di pomodoro e pomodori pelati	—	—	279	7 797	—	—	—	—
72	Conserve e succhi di frutta	1 403	18 726	35 652	586 948	—	—	—	—
73	Legumi e ortaggi conservati	23	898	41 057	752 837	—	—	—	—
74	Estratti di carne, brodi e minestre	—	—	3 339	55 937	—	—	—	—
75	Latte e burro	1 076	53 268	131	3 699	..	100	—	—
76	Formaggi di pasta dura e semidura	13	395	6	384	—	—	—	—
78	Caseina e prodotti derivati	2 932	95 054	..	22	—	—	—	—
79	Olio di oliva alimentare	520 720	15 904 721	71 121	3 088 874	—	—	—	—
80	Oli e grassi per uso alimentare	14 498	241 026	1 775	49 837	—	—	—	—
81	Altri prodotti destinati all'alimentazione	1 182	27 966	7 873	118 220	—	—	—	—
82	Oli e grassi per uso industriale	4 340	72 553	804	18 965	—	—	—	—
83	Panelli e farine di semi e frutti oleosi	—	—	11 782	51 736	—	—	—	—
84	Pelli crude non buone da pellicceria	60 065	3 069 787	16	6 336	—	—	—	—
85	Piume e penne greggie	—	—	14	4 081	—	—	—	—
87	Altri prodotti non destinati all'alimentazione	200	14 680	16 980	59 911	—	—	—	—
88	Vini *ettolitri*	83	3 908	141 601	1 602 891	84	1 046	—	—
89	Vermut »	5	282	318 431	8 239 483	—	—	—	—
90	Acquaviti e liquori »	706	15 378	13 167	577 933	—	—	—	—
91	Birra »	—	—	5 944	87 921	—	—	—	—
92	Alcool etilico »	86 732	501 693	653	8 498	—	—	—	—
94	Tabacchi lavorati	7	1 433	3	2 577	—	—	—	—
95	Pelli conciate senza pelo	9 931	3 710 837	1 642	568 586	5	1 220	11	4 044
96	Pelli conciate col pelo	1 191	625 091	1 287	2 120 027	—	—	1	1 247
97	Lavori in pelle o cuoio	23	19 264	227	163 367	10	3 716	—	—
98	Cascami della lavorazione delle pelli e del cuoio	—	—	9	3 873	—	—	—	—

(a) Vedi nota a pag. 4

segue Tav. 12 — Importazioni temporanee e riesportazioni, esportazioni temporanee e reimportazioni, nell'anno 1960, per gruppo merceologico

Quantità in quintali (salvo diversa indicazione) - Valore in migliaia di lire

N. d'ordine	GRUPPI MERCEOLOGICI	Importazioni temporanee		Riesportazioni		Esportazioni temporanee		Reimportazioni	
		Quantità	Valore	Quantità	Valore	Quantità	Valore	Quantità	Valore
99	Vegetali filamentosi pettinati o cardati (escluso il cotone)	132	18 125	2	178	—	—	—	—
100	Cotone lavato, sgrassato o pettinato	5 174	97 722	135	12 470	—	—	—	—
101	Lane lavate, cardate o pettinate	37 615	5 917 207	348	34 630	—	—	—	—
102	Bozzoli e semi di bachi da seta	4 340	623 873	—	—	—	—	—	—
103	Cascami di vegetali filamentosi (escluso il cotone)	—	—	2	930	—	—	—	—
105	Cascami di lana	1 504	169 744	52	10 627	—	—	—	—
106	Cascami di seta	6 346	765 133	1 899	914 155	—	—	—	—
107	Filati di vegetali filamentosi (escluso il cotone)	617	46 393	53	12 730	—	—	—	—
108	Filati di cotone	17 447	1 204 611	53 020	6 717 692	—	—	—	—
109	Filati di lana	383	93 525	35 091	8 322 825	—	—	—	—
110	Seta tratta e filati di cascami di seta	12 368	7 240 325	4 272	2 894 123	8	8 307	16	13 824
111	Filati di fibre tessili artificiali e sintetiche e dei loro cascami	2 591	436 978	341 738	36 600 016	1 204	223 637	—	—
112	Filati da cucire	8	1 220	12 233	2 120 165	—	—	—	—
113	Tessuti di vegetali filamentosi, puri o misti (escluso il cotone)	984	79 451	3 921	196 002	51	7 065	..	108
114	Tessuti di cotone puri o misti	11 762	1 472 391	66 998	15 556 251	376	90 417	68	24 234
115	Tessuti di lana puri o misti	848	347 484	85 513	22 461 680	42	34 927	39	33 851
116	Tessuti di seta puri o misti	1 936	1 727 163	6 885	10 803 074	..	1 077	—	—
117	Tessuti di fibre tessili artificiali e sintetiche puri o misti	20 298	2 158 989	32 168	8 559 606	..	350	—	—
118	Maglieria e calze di fibre tessili vegetali	532	233 632	2 665	1 350 326	5	4 116	..	204
119	Maglieria e calze di lana	5	2 789	4 526	3 864 116	4	9 104	1	1 196
120	Maglieria e calze di seta	..	194	33	88 597	—	—	..	48
121	Maglieria e calze di fibre tessili artificiali e sintetiche	383	149 308	7 174	7 815 776	..	10	..	526
122	Tessuti speciali	2 829	318 495	18 926	1 075 354	10	3 836	231	35 984
123	Passamanerie, nastri e galloni	45	46 140	9 829	3 039 304	1	346	..	62
124	Cordami, cordicelle e spago	12	594	728	29 313	—	—	—	—
125	Altri prodotti delle industrie tessili	3 357	600 447	29 814	4 074 933	76	5 179	1	425
126	Feltri per cappelli	..	314	65	30 458	—	—	—	—
		numero	*235*	*65 881*					
127	Cappelli di paglia e di materie affini	—	—	744	598 103	1	455	—	—
		numero		*1 097 520*		*1 129*			
128	Cappelli di feltro	—	—	264	698 277	1	2 595	—	—
		numero		*204 886*		*405*			
129	Cappelli di altre materie e berretti	—	—	15	14 802	9	2 514	—	—
		numero		*27 240*		*1 459*			
130	Oggetti cuciti di fibre tessili vegetali	34	19 601	21 376	4 463 919	64	27 715	15	6 770
131	Oggetti cuciti di lana	9	4 269	6 825	1 564 078	17	13 338	9	7 492
132	Oggetti cuciti di seta	14	4 642	1 034	2 628 207	2	6 861	..	905
133	Oggetti cuciti di fibre tessili artificiali e sintetiche	66	23 283	2 225	1 570 979	..	1 380	2	355
134	Lavori da pellicciaio	26	16 993	191	508 725	—	—	1	5 935
135	Guanti di pelle	3	6 058	1 174	1 563 453	—	—	—	—
		paia	*6 630*	*1 813 288*					
136	Calzature di pelle	18	11 290	14 003	9 412 232	4	3 161	1	431
		paia	*2 889*	*2 548 896*		1 006		*378*	
137	Calzature non di pelle (escluse quelle di gomma elastica) e loro parti	40	3 073	13	4 747	—	—	—	—
138	Bottoni	109	22 300	373	84 172	—	—	—	—
139	Ombrelli e mazze da appoggio	3	1 191	563	84 404	..	60	—	—
140	Altri prodotti dell'industria del vestiario, dell'abbigliamento, dell'arredamento e affini	996	224 774	676	161 732	4	1 597	—	—
141	Legno comune segato	26 214	99 861	1 579	40 594	—	—	—	—
142	Legno fino segato	182	2 705	276	16 370	—	—	—	—
143	Legno compensato	—	—	67	12 138	—	—	—	—
144	Mobili di legno, di giunchi, di vimini	29	2 274	1 095	51 674	14	855	16	1 597
145	Carri da strade	1	95	78	3 561	4	893	—	—
146	Altri lavori di legno, di giunchi, di vimini	1 348	94 258	6 934	320 907	129	6 203	78	4 134
147	Lavori di sughero	—	—	7 183	285 956	—	—	—	—
148	Pasta per la fabbricazione della carta	92 175	543 263	20	3 004	—	—	—	—
149	Carta e cartoni semplici	119 976	1 260 507	15 624	244 984	—	—	—	—
150	Carta e cartoni lavorati e in lavori	3 499	145 353	52 292	1 349 370	132	4 020	—	—
151	Prodotti delle industrie poligrafiche ed editoriali	1	1 327	32 713	1 816 328	1	993	6	851
152	Prodotti delle industrie foto-fono-cinematografiche	55	119 246	83	41 243	177	258 090	192	247 834
153	Ghisa comune, greggia	2 085 896	6 823 803	—	—	—	—	29 744	89 366
154	Ferri e acciai, in masselli, lingotti, blumi, bidoni e getti	4 657 766	20 982 635	359 383	2 895 564	92 730	428 344	—	—
155	Ferri e acciai laminati	2 134 711	21 206 249	3 444 689	32 662 472	118 191	2 129 193	23 933	578 834
156	Ghise speciali e ferro-leghe comuni	15 616	58 147	62 801	842 158	—	—	—	—
157	Metalli per leghe ferro-metalliche	..	3 450	2 163	48 307	—	—	—	—
158	Altri prodotti siderurgici	27 992	916 778	727 138	10 417 277	58	4 112	61	5 131
159	Alluminio e sue leghe	239 108	7 799 081	48 251	2 529 130	26	3 126	—	—
160	Rame e sue leghe	203 549	8 760 492	94 706	5 172 046	137	6 076	1 310	58 810
161	Piombo e sue leghe	110 812	1 373 604	1 879	83 821	—	—	40 915	566 823
162	Zinco e sue leghe	42 881	681 632	23	3 884	..	15	38 996	579 772
163	Stagno e sue leghe	6 801	932 016	—	—	1 182	130 771	—	—
164	Nichelio e sue leghe	5 045	548 606	5 364	451 232	..	8	1	350
165	Altri metalli comuni e loro leghe	725	24 320	27 280	1 065 556	30	5 850	—	—
166	Mercurio	—	—	542	180 239	—	—	—	—
167	Argento, oro e platino	4	30 723	7	104 086	1	86 996	56	93 398
168	Ceneri, polveri e scorie di metalli	188	109 508	1 107	26 684	9 297	277 539	148	1 946

segue Tav. 12 — Importazioni temporanee e riesportazioni, esportazioni temporanee e reimportazioni, nell'anno 1960, per gruppo merceologico

Quantità in quintali (salvo diversa indicazione) - Valore in migliaia di lire

N. d'ordine	GRUPPI MERCEOLOGICI	Importazioni temporanee		Riesportazioni		Esportazioni temporanee		Reimportazioni	
		Quantità	Valore	Quantità	Valore	Quantità	Valore	Quantità	Valore
169	Macchine utensili per la lavorazione dei metalli	8 513	1 581 811	9 272	1 139 822	550	74 880	2 528	364 233
170	Altre macchine utensili	183	26 652	853	70 905	115	22 504	253	30 588
171	Macchine motrici non elettriche	7 297	4 930 752	35 696	8 638 094	2 154	4 360 733	1 614	3 158 446
172	Macchine e apparecchi agricoli	124	19 128	1 715	114 590	112	10 353	425	23 973
173	Macchine per l'estrazione ed il trattamento dei minerali	5 394	198 971	26 924	2 743 455	2 095	134 508	1 121	82 100
174	Macchine ed apparecchi per l'industria tessile e del vestiario	1 714	257 792	55 754	9 784 080	343	43 193	343	54 007
175	Macchine per la lavorazione della carta e dei cartoni	667	140 798	12 493	1 269 600	55	9 335	181	29 084
176	Macchine per le industrie grafiche	502	93 479	22 036	2 494 983	13	9 441	45	19 855
177	Macchine ed apparecchi per le industrie alimentari	135	18 633	2 422	222 028	38	5 140	18	4 346
178	Cuscinetti a rotolamento	1 398	489 925	137	28 836	48	12 718	11	1 611
179	Altre macchine ed apparecchi non elettrici	36 325	4 217 902	205 374	18 628 444	6 915	600 445	5 041	610 607
180	Parti staccate di macchine ed apparecchi non elettrici	24 658	3 698 328	54 525	5 989 435	11 807	1 025 139	10 219	1 013 292
181	Generatori di elettricità, motori elettrici e loro parti	7 323	1 050 533	26 779	2 318 743	908	117 875	882	126 609
182	Apparecchi per telecomunicazioni e loro parti	429	1 387 460	3 693	3 216 103	99	136 135	11	14 967
183	Altri apparecchi per l'applicazione dell'elettricità e loro parti	2 262	1 512 314	6 644	1 461 624	250	97 213	322	102 905
184	Orologi e loro parti	27	33 639	22	13 177	19	33 376	14	21 331
185	Macchine da scrivere e contabili	467	254 542	24 762	18 777 787	98	71 147	120	78 179
186	Altri prodotti meccanici di precisione	1 779	1 583 195	1 863	1 068 930	365	349 981	260	246 647
187	Velocipedi e loro parti	1 026	123 138	6 590	582 209	1	596	—	—
188	Motocicli e loro parti	375	71 667	32 904	3 523 578	1	368	9	2 354
189	Autoveicoli	3 243	350 290	1 098 348	81 481 324	1 453	150 019	652	34 245
	numero	*299*		*156 447*		*48*		*17*	
190	Trattori	358	19 644	164 612	12 262 361	164	12 172	156	10 503
	numero	*16*		*7 811*		*6*		*10*	
191	Parti staccate di autoveicoli	33 763	2 127 070	39 528	3 668 878	405	45 345	483	40 342
192	Veicoli per strade ferrate e loro parti	32 472	1 453 210	70 057	4 202 664	—	—	461	26 651
193	Aeromobili e loro parti	15 991	13 604 740	18 711	26 864 403	847	461 400	303	528 438
194	Natanti e loro parti	176	10 975	11 800	845 998	26	7 646	27	3 100
195	Getti di ghisa	688	66 529	554	23 114	45	2 439	—	—
196	Utensili e strumenti per arti e mestieri e per l'agricoltura	167	48 188	4 085	2 267 220	82	26 409	119	14 897
197	Bulloni, viti e minuterie metalliche	1 670	166 261	28 393	353 085	5	448	2	159
198	Altri prodotti delle industrie metalmeccaniche	15 127	1 565 195	81 224	5 200 929	2 575	107 707	758	49 229
199	Marmo e alabastro lavorati	—	—	929	5 608	—	—	—	—
200	Lavori di pietre e di minerali non metalliferi (esclusi il marmo e l'alabastro)	851	93 187	2 131	540 539	2	1 107	1	794
201	Calce, cementi e gesso	—	—	111 734	110 990	—	—	—	—
202	Materiali da costruzione di terracotta e di materie refrattarie	747	6 559	9 384	120 322	—	—	—	—
203	Porcellane, maioliche e terraglie	1 593	93 133	148	19 047	—	—	7	1 128
204	Lavori di vetro e di cristallo	5 853	357 021	11 924	324 301	57	3 879	119	5 730
205	Esplosivi, fiammiferi e preparazioni infiammab.	232	33 977	21 072	693 815	2	310	—	—
206	Concimi chimici	—	—	2 295 900	4 967 906	—	—	—	—
207	Anticrittogamici ed antiparassitari per uso agricolo	49	4 372	68 529	1 990 130	—	—	—	—
208	Saponi,glicerina e lavori di cera	2 871	99 358	1 920	41 749	—	—	—	—
209	Profumerie	1 444	142 647	1 464	90 405	1	280	4	2 982
210	Prodotti e preparazioni chimico-farmaceutici	42 039	792 385	6 773	1 467 735	—	—	..	25
211	Estratti per tinta e per concia	—	—	1 386	16 518	—	—	—	—
212	Colori, lacche, tinture, vernici e smalti	3 876	151 477	5 773	488 217	—	—	—	—
213	Inchiostri, destrine, colle, ceralacca e affini.	459	7 748	339	5 721	—	—	—	—
214	Oli essenziali, essenze e terpeni degli oli essenziali	—	—	18	1 712	—	—	—	—
215	Gomma elastica sintetica	42 155	1 795 032	—	—	—	—	—	—
216	Materie plastiche artificiali e resine sintetiche	68 357	4 573 382	383 821	11 356 101	338	16 274	93	11 739
217	Altri prodotti chimici inorganici	44 724	722 012	64 516	415 734	25	93 684	241	319 062
218	Altri prodotti chimici organici	391 488	14 885 600	365 176	12 827 433	47	850	855	54 823
219	Prodotti vari delle industrie chimiche	234 703	1 697 132	526 915	445 610	13	36 261	226	8 600
220	Benzina	632 980	2 599 148	16 862 304	30 253 029	925	1 838	—	—
221	Petrolio	—	—	2 113 931	3 390 346	—	—	—	—
222	Oli da gas	26	593	17 799 688	26 213 144	—	—	—	—
223	Residui combustibili della distillazione del petrolio	—	—	23 176 489	24 935 107	—	—	—	—
224	Oli lubrificanti	26 487	171 073	116 588	812 758	—	—	—	—
225	Altri derivati della distillazione del petrolio	1 975	18 847	1 236 027	1 441 262	—	—	—	—
226	Coke metallurgico e da gas	107 194	139 262	1 134 607	1 491 595	—	—	—	—
227	Derivati della distillazione del carbon fossile	533 376	5 882 625	7 206	145 520	—	—	—	—
228	Cellulosa tessile	797 576	9 335 417	252	15 515	—	—	—	—
229	Fibre artificiali e sintetiche e loro cascami	3 833	413 955	205 086	7 734 640	8	353	..	45
230	Pneumatici per ruote di veicoli	4 363	320 350	176 942	13 039 881	335	65 163	210	44 515
231	Altri lavori di gomma elastica	481	134 941	20 698	2 162 145	18	5 248	128	17 549
232	Cavi e conduttori elettrici isolati	812	157 762	92 669	3 541 156	256	10 305	4	745
233	Lampade elettriche e loro parti	545	505 099	1 486	412 513	142	31 075	1	3 606
234	Strumenti musicali e loro parti	86	26 301	2 143	568 807	29	23 251	15	18 360
235	Altri prodotti delle industrie manifatt. varie	1 432	320 978	45 552	9 924 895	69	49 906	310	61 772
236	Stracci	19 317	499 769	1	102	—	—	—	—
	Totale		**422 040 418**		**634 934 659**		**13 113 347**		**9 615 558**

Tavola 13 — Merci importate nell'anno 1960 a regime di favore per il particolare uso al quale sono destinate (*)

Numero di statistica	DENOMINAZIONE DELLE MERCI	Dazio	Quantità (quintali)	Valore (migliaia di lire)
1	Cavalli di razza pura, destinati alla riproduzione	esente	1 489	431 018
3	Asini di razza pura destinati alla riproduzione	»	88	3 047
5	Bovini, di razza pura, destinati alla riproduzione o da allevamento e da reddito — vitelli e vitelle	»	30 224	1 373 988
6	— torelli, giovenchi e giovenche	»	94 453	3 835 571
7	— tori	»	967	86 499
8	— vacche	»	37 315	1 454 578
12	Suini (esclusi i lattonzoli) di razza pura, destinati alla riproduzione	»	87	5 215
13	Cinghiali destinati al ripopolamento	»	4	122
14	Ovini domestici, di razza pura, destinati alla riproduzione	»	316	22 714
18	Pulcini destinati all'allevamento	»	96	23 820
20	Conigli domestici destinati all'allevamento	»	123	2 767
21	Conigli selvatici destinati al ripopolamento	»	82	1 908
24	Piccioni selvatici destinati al ripopolamento	»	100	5 650
25	Selvaggina destinata — al ripopolamento	»	1 398	292 622
	— ad istituti di istruzione, all'Ente produttori selvaggina e ad altre istituzioni analoghe	»	16	2 132
54	Pesci di acqua dolce destinati — al ripopolamento	»	136	17 671
	— all'industria conserviera	»	30	4 669
55	Pesci di mare, freschi, anche congelati della specie sgomberoidi o clupeidi, destinati all'industria conserviera — interi, decapati o tranciati	»	418 143	6 649 497
56	— filetti	»	54	1 323
92	Uova di volatili sgusciate, complete, zuccherate, destinate ad usi industriali diversi dalla preparazione di prodotti alimentari	»	276	11 866
95	Giallo d'uova zuccherato destinato ad usi industriali diversi dalla preparazione di prodotti alimentari	»	100	8 043
153	Patate destinate — alla semina	»	219 834	1 193 264
	— alla fabbricazione della fecola	»	300	1 671
180	Datteri allo stato greggio per essere sottoposti a disinfezione, maturazione, selezione e impacco, in confezione di peso netto non superiore a 5 Kg	d.r.	9 578	98 908
250	Detriti di scorza di cannella da impiegare nella estrazione del relativo olio essenziale e nella fabbricazione di essenze sintetiche	esente	2	146
267	Orzo comune o vestito destinato — alla produzione del malto	d.r.	246 095	1 115 397
	— all'alimentazione del bestiame	esente	55 161	241 614
	— alla fabbricazione dei surrogati del caffè	»	90 456	414 695
268	Avena destinata — alla semina	d.r.	10 826	47 428
	— all'alimentazione del bestiame	esente	28 413	134 169
269	Granoturco bianco destinato alla fabbricazione dell'amido	esente	760 096	2 920 631
270	Ibridi di granoturco destinati alla semina	»	2 181	71 680
270	Granoturco, altro, destinato — all'alimentazione del bestiame	»	71 508	279 489
	— ad usi industriali	d.r.	158 266	562 726
273	Riso lavorato destinato alla fabbricazione dell'amido	»	3 561	16 729
274	Grano saraceno destinato all'alimentazione del bestiame	esente	79	406
275	Miglio, scagliola ed altri cereali destinati all'alimentazione del bestiame	»	3 556	28 157
308	Fecola di patate destinata alla fabbricazione di destrine, colle, appretti e simili	d.r.	29 661	231 814
309	Fecola di manioca destinata alla fabbricazione della tapioca	»	208	1 596
314	Semi di arachide con guscio — destinati alla fabbricazione di oli alimentari	»	5 647	69 688
	— destinati alla produzione di oli industriali	esente	2 146	30 593
315	Semi di arachide senza guscio — destinati alla produzione di oli alimentari	d.r.	79 938	909 480
	— destinati alla produzione di oli industriali	esente	237 392	2 753 657
319	Semi di ricino destinati alla produzione di oli industriali	»	36 322	413 675
323	Semi di colza — destinati alla produzione di oli alimentari	d.r.	104 529	818 466
	— destinati alla produzione di oli industriali	esente	125 066	850 819
326	Semi di papavero — destinati alla produzione di oli alimentari	d.r.	10	229
	— destinati alla produzione di oli industriali	esente	9	253
327	Semi di cotone — destinati alla semina	»	453	10 444
	— destinati alla produzione di oli alimentari	d.r.	2 957	11 250
	— destinati alla produzione di oli industriali	esente	2 637	22 678
328	Semi di sesamo destinati — alla produzione di oli alimentari	d.r.	111 567	1 327 431
	— alla produzione di oli industriali	esente	52 986	618 074
329	Semi di canapa destinati — alla produzione di oli alimentari	d.r.	297	3 914
	— alla produzione di oli industriali	esente	1 484	18 260
	— alla semina	»	295	3 775
330	Semi di girasole — destinati alla produzione di oli alimentari	d.r.	222 964	1 730 072
	— destinati alla produzione di oli industriali	esente	229 226	1 710 287
332	Semi oleosi n.n. — destinati alla produzione di oli industriali	»	253	2 856
	— alla produzione di oli alimentari	d.r.	802	3 062
344	Barbabietole da zucchero dissecate, in fettucce o macinate, destinate alla produzione dei surrogati del caffè	esente	798	4 226

(*) Con la sigla «d.r.» (dazio ridotto) sono contraddistinte le merci che usufruiscono di una riduzione della aliquota del dazio.

segue Tav. 13 — Merci importate nell'anno 1960 a regime di favore per il particolare uso al quale sono destinate

Numero di Statistica	DENOMINAZIONE DELLE MERCI	Dazio	Quantità (*quintali*)	Valore (*migliaia di lire*)
344	Polpe secche di barbabietole destinate all'alimentazione del bestiame	d.r.	1 724	4 300
347	Radici di cicoria, disseccate, destinate alla produzione dei surrogati del caffè	esente	24 547	115 677
446	Olio di lino crudo destinato ad usi industriali diversi dalla preparazione di prodotti alimentari	d.r.	171 871	2 795 502
448	Oli destinati ad usi industriali diversi dalla preparazione di prodotti alimentari — di soia	»	31 661	459 540
449	— di girasole	»	34	804
450	— di granturco	»	148	3 314
451	— di cotone	»	4	96
452	— di arachide	»	134	1 360
453	— di colza e di ravizzone	»	68 573	982 644
455	Olio di oliva destinato all'industria del pesce conservato — lavato o al solfuro	esente	500	6 631
456	— altro	»	51 404	1 723 729
458	Olio di palma, depurato per uso alimentare, destinato all'industria della margarina	»	600	8 609
461	Olio di cocco, di illipè e di palmisti destinati ad usi industriali	d.r.	1 141	20 014
464	Altri oli destinati ad usi industriali	»	70	1 864
518	Melasso di canna destinato — alla fabbricazione dei surrogati del caffè	esente	57 721	121 392
	— alla fabbricazione del foraggi melassati	»	13 243	24 229
528	Bucce e pellicole di cocco macinate destinate alla estrazione della teobromina	»	2 489	3 997
710	Panelli di semi di lino, contenenti in peso più del 7% ma non più del 10% di materie grasse, destinate all'alimentazione del bestiame	»	19 487	123 914
832	Borato di sodio naturale destinato alla fabbricazione del perborato di sodio e del borace	»	40 160	176 508
871	Matte di zinco contenenti l'80% o più di zinco, destinate alla produzione dell'ossido di zinco	»	29 097	394 344
872	Ceneri, scorie ed altri avanzi di lavorazione contenenti l'80% o più di zinco, destinati alla produzione dell'ossido di zinco	»	2 137	27 332
886	Coke di carbone fossile destinato alla produzione delle ghise	»	207 167	256 732
896	Benzolo raffinato destinato alla fabbricazione di altri prodotti o preparazioni, escluso comunque l'impiego come carburante o combustibile da solo o in miscela con altri prodotti petroliferi	»	33 367	206 286
898	Xilolo raffinato destinato a servire come materia prima per la fabbricazione dei colori organici sintetici o di prodotti medicinali sintetici, di vernici, lacche o prodotti simili	d.r.	1 800	8 831
900	Naftalina raffinata, destinata alla produzione di colori organici sintetici, degli acceleranti per l'industria della gomma e della anidride ftalica	»	1 119	22 422
903	Prodotti fenolici (fenolo, cresoli e xilenoli) destinati alla flottazione dei minerali metalliferi — greggi	esente	180	2 412
904	— depurati	»	102	1 506
916	Etere di petrolio destinato ad essere impiegato come solvente nella estrazione delle essenze dai fiori	»	3 407	14 170
923	Oli lubrificanti, altri — destinati alla fabbricazione di oli lubrificanti bianchi e per trasformatori	»	237 191	928 642
	— alla fabbricazione della gomma sintetica	»	17 909	100 039
938	Paraffina, cere di petrolio o di scisti e prodotti analoghi destinati alla fabbricazione degli acidi grassi	»	3 549	37 333
944	Estratti provenienti dal trattamento degli oli lubrificanti, destinati — alla fabbricazione della gomma sintetica	»	1 566	5 121
	— alla fabbricazione del nerofumo	»	100 427	142 730
995	Anidride silicica destinata, come supporto o diluente di catalizzatori, alla fabbricazione della gomma sintetica	»	575	28 175
999	Acido solfammico destinato alla raffinazione elettrolitica del piombo	»	604	9 854
1021	Allumina destinata alla fabbricazione della gomma sintetica	»	10	1 306
1024	Corindone artificiale macinato, destinato alla fabbricazione dei prodotti abrasivi finiti	d.r.	9 214	127 435
1041	Ossidi e idrossidi di vanadio destinati alla fabbricazione di ferroleghe	esente	451	67 136
1091	Idrosolfiti destinati alla flottazione dei minerali metalliferi	»	40	678
1125	Fosfati di sodio e potassio destinati alla flottazione dei sali potassici	»	30	850
1160	Borace anidro destinato alla fabbricazione degli smalti	d.r.	4 700	40 862
1172	Fuootantalato di potassio destinato alla fabbricazione della gomma sintetica	esente	14	13 818
1196	Carburo di silicio, destinato alla fabbricazione di prodotti abrasivi finiti — non macinato	d.r.	35	907
1197	— macinato	»	4 202	82 008
1207	Idrocarburi, aciclici non saturi destinati alla fabbricazione della gomma sintetica	esente	54 625	1 127 654
1212	Benzolo puro destinato alla fabbricazione di altri prodotti o preparazioni, escluso comunque l'impiego come carburante o combustibile da solo o in miscela con altri prodotti petroliferi	»	600 203	4 418 281
1213	Toluolo puro, per la fabbricazione di colori organici sintetici, o di prodotti medicinali sintetici, di vernici, lacche o prodotti simili	d.r.	17 700	70 545
1214	Xilolo puro, destinati alla fabbricazione della anidride ftalica	esente	60 868	462 955
	— alla fabbricazione di colori organici sintetici, o di prodotti medicinali sintetici, di vernici, lacche o prodotti simili	d.r.	23 492	133 376

Segue Tav. 13 — Merci importate nell'anno 1960 a regime di favore per il particolare uso al quale sono destinate

Numero di statistica	DENOMINAZIONE DELLE MERCI	Dazio	Quantità (quintali)	Valore (migliaia di lire)
1216	Stirolo destinato alla fabbricazione della gomma sintetica .	esente	52 185	868 391
1222	Butilxilolo destinato alla fabbricazione della gomma sintetica	»	4	176
1224	Cloruro di etile destinato alla fabbricazione della gomma sintetica	»	413	14 181
1323	Butilcatecolo terziario per la fabbricazione della gomma sintetica.	»	96	17 951
1331	Ossidi di etile diclorurati destinati alla fabbricazione della gomma sintetica	»	1 948	28 183
1355	Paramentano idroperossido, destinato alla fabbricazione della gomma sintetica.	»	1 047	81 689
1391	Acetone destinato alla fabbricazione della gomma sintetica .	»	5 702	47 599
1567	Altre monoammine acicliche e loro derivati, destinati alla flottazione dei minerali metalliferi	»	329	20 237
1586	Trietilentetrammina destinata alla fabbricazione della gomma sintetica.	»	81	4 991
1610	Acido amminoundecanoico destinato alla produzione di fibre tessili sintetiche	»	2 185	246 410
1611	Sale sodico di acido etilendiamminotetracetico destinato alla fabbricazione della gomma sintetica.	»	180	10 583
1622	Lecitina destinata ad essere impiegata nella fabbricazione della gomma sintetica.	»	171	3 722
1655	Toluilendiisocianati destinati alla fabbricazione di resine poliuretaniche	»	450	35 202
1656	Composti organici minerali: tiocomposti organici — xantogenati destinati alla flottazione dei minerali metalliferi: di sodio o di potassio	»	832	22 545
1657	— idem: altri.	»	81	2 416
1660	— sodio dimetilditiocarbammato destinato alla fabbricazione della gomma sintetica	»	89	1 517
1665	— dodecil mercaptano e terziario dodecil mercaptano per la fabbricazione della gomma sintetica.	»	1 193	55 738
1872	Tuzia destinata alla produzione degli idrosolfiti	»	17 352	327 706
1902	Olio di canfora destinato alla fabbricazione del safrolo e dell'isosafrolo	»	51	2 738
1903	Oli essenziali non deterpenati di lemongras destinato alla fabbricazione di ionone e mutilionone.	»	233	43 988
1903	Oli essenziali non deterpenati di badiana, eucalipto, geranio e simili destinati alla fabbricazione di profumi sintetici . .	»	230	42 240
1916	Saponi molli potassici di acidi grassi destinati alla fabbricazione della gomma sintetica .	»	4 001	100 343
1917	Saponi duri sodici di acidi grassi destinati alla fabbricazione della gomma sintetica — non profumati ne trasparenti: in pezzi tagliati di peso non superiore a 500 g ciascuno, in pani, in barre.	»	148	2 464
1918	— idem: altri.	»	1 591	11 759
1926	Acido metilenedinaftalinsolfonico destinato alla fabbricazione della gomma sintetica	esente	483	22 071
1940	Caseina destinata alla fabbricazione di fibre tessili artificiali .	»	10 423	296 466
1948	Gelatina per uso fotografico . .	»	2 194	171 561
2025	Tallol distillato, destinato alla fabbricazione della gomma sintetica.	»	5 054	46 769
2027	Essenza di trementina destinata — alla fabbricazione della canfora sintetica	»	71	1 270
	— alla flottazione di minerali metalliferi	»	253	6 306
2028	Olio di pino destinato alla flottazione di minerali metalliferi .	»	94	2 447
2030	Derivati delle colofonie o degli acidi resinici destinati alla fabbricazione della gomma sintetica — resinati alcalini (saponi di resina)	»	31 098	618 207
2031	— altri.	»	9 994	243 724
2055	Prodotti chimici e preparazioni delle industrie chimiche o delle industrie connesse destinati alla fabbricazione della gomma sintetica — acidi naftenici . . .	»	93	2 575
2056	— naftenati.	»	13	3 068
2057	— acidi solfonaftenici	»	40	578
2059	— policlorodifenili.	»	24	802
2060	— cloroparaffine liquide	»	161	2 185
2063	— liscivie residuali della fabbricazione della pasta di cellulosa col trattamento alla soda o al solfato	»	398	601
	Antiossidanti dei tipi « fosfiti asilici alchilati, fenoli alchilati » destinati — alla fabbricazione della gomma sintetica	»	4 452	130 709
2071	— alla flottazione dei minerali metalliferi.	»	203	28 613
2083	Poliesteri derivati da acido adipico e acido ftalico, glicoloetilmico o dietilmico e triolo destinati alla fabbricazione di resine poliuretaniche	»	450	22 557
2116	Nastri di cellulosa rigenerata destinati alla fabbricazione di trecce per cappelli e di lavori di paglia	d.r.	31	4 078
2123	Acetato di cellulosa per la fabbricazione delle vernici, delle pitture e delle lacche	»	600	39 902
2129	Esteri ed eteri della cellulosa non nominati, non plastificati, destinati alla fabbricazione di pitture, lacche, vernici	»	271	22 848
2406	Legna da pasta destinata alla fabbricazione della pasta di legno meccanica e chimica — di conifere.	esente	76 414	102 296
2408	— di altre essenze	»	1 875 785	1 584 808
2409	Cascami di segheria destinati alla fabbricazione della pasta di legno meccanica e chimica — di conifere	»	792 873	756 831
2411	— di altre essenze	»	4 867	2 594
2450	Legno, di tiglio, segato in tavole dello spessore di 17 mm o più fino a 22 mm destinato alla fabbricazione delle casse di imballaggio per agrumi da esportare	d.r.	174	1 128

Segue Tav. 13 — Merci importate nell'anno 1960 a regime di favore per il particolare uso al quale sono destinate

Numero di statistica	DENOMINAZIONE DELLE MERCI	Dazio	Quantità (*quintali*)	Valore (*migliaia di lire*)
2649	Carta tipo manilla destinata, come supporto, alla fabbricazione di carte abrasive	d.r.	313	9 137
3010	Linters idrofilizzati destinati — alla produzione di fibre tessili speciali ad alta resistenza per penumatiche ottenute col processo alla viscosa e alla produzione di fibre artificiali all'acetato di cellulosa	»	13 396	250 917
	— alla produzione di fibre artificiali ottenute col processo cuproammoniacale	esente	23 618	432 921
	— alla nitrazione per la fabbricazione della celluloide e simili	»	14 299	307 379
3065	Tessuti di cotone, greggi, lisci, destinati al ricamo	d.r.	255	61 324
3914	Biglie con un contenuto non superiore all'1,5% di alcali, del 10-18% di allumina più ossido di ferro e del 6-12% di anidride borica, destinate alla fabbricazione delle fibre di vetro — di vetro comune	»	19 670	296 957
3916	— di cristallo.	»	9	211
3917	Tubi di vetro comune della lunghezza fino a cm 130, del diametro esterno da mm 30 fino a mm 40 e dello spessore da 8 a 12 decimi di mm destinati alla fabbricazione delle lampade fluorescenti a catodo caldo	»	4 850	102 643
3918	Tubi capillari di vetro neutro, destinati alla fabbricazione dei termometri	»	7	1 971
3927	Lastre speciali di vetro, per fotografia, non colorate ne opacizzate, ne placcate, di 3,5 mm o meno.	esente	3 817	48 171
3957	Ampolle di vetro con o senza conduttore d'uscita per alte tensioni ed eventi diagonale o diametro, misurati allo schermo, non inferiore a 30 cm destinate alla fabbricazione di tubi a raggi catodici per apparecchi televisivi	d.r.	62 252	3 318 165
3974	Vetri bianchi per fari di automobili, destinati all'industria automobilistica	»	74	1 663
4231	Nastri di ferro o di acciaio comune laminati a freddo, ramati, destinati alla fabbricazione di tubi a doppia parete .	»	7 038	147 251
4262	Fili di ferro o di acciaio comune, di alta resistenza, destinati alla fabbricazione delle guarniture per scardassi — greggi con resistenza inferiore a 150 kg per mm² di sezione, di sezione tonda.	d.r.	14	564
4264	— greggi con resistenza di kg 150 o più per mm² di sezione : di sezione tonda	»	822	34 722
4265	— idem : di sezione diversa dalla tonda.	»	897	35 710
4310	Fili di acciaio fino al carbonio di alta resistenza, destinati alla fabbricazione delle guarniture per scardassi — greggi, con resistenza inferiore a 150 kg per mm² di sezione di sezione tonda.	»	45	1 023
4313	— greggi con resistenza superiore a 150 kg per mm² di sezione ; con sezione diversa dalla tonda	»	3	245
4472	Fili di acciaio legato, destinati alla fabbricazione delle guarniture per scardassi — con resistenza inferiore a kg 150 per mm² di sezione : di sezione tonda . .	»	235	41 821
4473	— idem : di sezione diversa alla tonda.	»	5	1 230
4474	— con resistenza di kg 150 o più per mm² di sezione : di sezione tonda.	»	141	7 352
4475	— idem : di sezione diversa dalla tonda.	»	110	5 109
4546	Fusti, tamburi e barili di capacità di più di 40 litri, fino a 500 litri, già utilizzati per il trasporto di materie bituminose e simili e, pertanto, inservibili ulteriormente all'uso proprio, destinati a ditte esercenti l'industria della rigenerazione delle lamiere di ferro	»	615	1 336
6102	Autoveicoli speciali azionati da motori Diesel a due tempi con cilindrata superiore ai 4000 cm³ oppure da motori Diesel a quattro tempi con cilindrata superiore ai 7000 cm³ muniti di congegni per il sollevamento del cassone destinati ad essere esclusivamente impiegati per il trasporto di terra, rocce, minerali, ecc., nell'ambito delle aziende agrarie, stabilimenti, cantieri, cave o miniere . . .	»	3 493	344 677
	Totale . . .			59 776 555

Tavola 14 — Merci importate nell'anno 1960 in esenzione da dazio perchè destinate a nuovi impianti industriali

Numero di statistica	DENOMINAZIONE DELLE MERCI	Quantità (quintali)	Valore (migliaia di lire)
754	Altre sabbie naturali	300	293
756	Quarziti gregge, sgrossate o semplicemente segate	2 520	5 502
761	Argille refrattarie e terre da gres, comprese le terre di chamotte e di dinas — terre di dinas artificiali costituite da miscele di argilla e quarzo o quarzite macinati	50	340
762	— altre	3 338	7 254
811	Carbonato — calcinato	37	215
812	— altro	113	671
818	Cementi idraulici, anche colorati, esclusi i clinkers di cemento	1 823	15 390
923	Lubrificanti di altra specie, esclusi gli oli bianchi	4	55
931	Preparazioni di oli di petrolio o di scisti esclusi i lubrificanti	57	697
974	Mercurio	68	23 758
995	Anidride silicica	34	3 565
1052	Fluosilicati	17	759
1157	Silicati — di sodio	75	483
1159	— altri	50	2 100
1297	Alcoli asciclici e loro derivati: polialcoli non nominati	30	3 394
1323	Altri polifenoli	10	2 783
1468	Sali alcalini dell'acido oleico	30	2 255
1587	Fenilendiammine e loro derivati alogenati, solgonati, nitrati, nitrosi e loro sali	50	5 465
1594	Monoetanolammina e suoi sali	499	16 501
1867	Sostanze coloranti a base di ossido di antimonio	30	878
1882	Vernici, pitture all'acqua ecc.	4	255
2019	Grafite colloidale diversa da quella in sospensione in olio	1	140
2022	Carboni attivati	310	21 729
2071	Altri prodotti chimici e preparazioni delle industrie chimiche o delle industrie connesse, non nominati nè compresi altrove ecc	2 360	71 892
2076	Prodotti di condenzazione, di policondensazione, ecc., - fenoplasti non modificati: insolubili negli oli siccativi e non polimerizzati escluse le polveri da stampaggio	99	5 433
2079	— amminoplasti non modificati: non polimerizzati in polveri da stampaggio, in emulsioni acquose e altri	34	1 519
2102	Blocchi ecc. di prodotti di polimerizzazione e copolimerizzazione — clorovinilici e relativi polimeri	88	6 024
2107	— altri	50	4 763
2110	Altri prodotti di polimerizzazione ecc.: acrilici e metacrilici e relativi copolimeri	1	406
2158	Altri lavori delle sostanze comprese nelle voci dal n. 39.01 al n. 39.06 incluso, di altra specie	638	52 969
2163	Altri lavori delle sostanze comprese nelle voci dal n. 39.01 al n. 39.06 incluso, di altra specie	121	8 050
2175	Lastre, fogli e nastri di gomma, naturale o sintetica, non vulcanizzata: non segati, di altra specie	4	497
2178	Soluzioni di gomma, lattici e altre dispersioni di gomma esclusi quelli semplicemente addizionati di agenti e accelleranti di vulcanizzazione	1	45
2189	Altre lastre, fogli, nastri e profilati di gomma vulcanizzata, non indurita misti con altre materie	14	2 341
2195	Tubi di gomma vulcanizzata, non indurita, misti con altre materie senza armatura metallica	3	1 125
2198	Nastri trasportatori e cinghie di trasmissione di gomma vulcanizzata — di sezione rettangolare	81	7 328
2199	— altri	6	407
2217	Altri lavori di gomma vulcanizzata non indurita esclusi quelli di gomma cellulare o spugnosa — dischi, rondelle, giunti ed altri lavori per usi tecnici	85	12 377
2218	— non nominati	1	160
2381	Oggetti di cuoio o di pelli, naturali, artificiali o ricostituiti, per usi tecnici — cinghie piatte a pieno spessore per trasmissioni e trasporti	..	1 260
2384	— parti e accessori di macchine e apparecchi	..	936
2385	— utensili e altri oggetti tecnici	..	618
2417	Puntelli per miniere di legno di conifere	555	785
2448	Legno semplicemente segato, ecc., comune di conifere	263	1 157
2454	Traversine di legno per strade ferrate di querce	8 919	19 334
2479	Legno piallato, scanalato, sagomato a forma di battente ; non nominato	587	8 411
2491	Legno detto « migliorato » in pannelli, tavole, blocchi e simili	2 055	20 501
2509	Botti, barili, caratelli e altri fusti a due fondi	632	19 664
2513	Lavori di falegnameria e lavori da carpentiere, per edifici e costruzioni: capannoni, baracche, villette (chalets) e simili costruzioni smontabili, completi delle loro parti costitutive	2 950	45 891
2523	Manichi e montature di utensili greggi	440	7 230
2539	Lavori da stipettaio e da piccola ebanisteria non nominati: scolpiti, intagliati, decorati con pitture o similmente lavorati, anche con guarnizioni di altre materie	4	460
2641	Carta e cartoni Kraft	5	115
2648	Cartoni non nominati	24	345
2662	Carta millimitrata per diagrammi di apparecchi registratori	—	264
2717	Carta tagliata in fogli di forma diversa dalla quadrata o rettangolare assorbenti o da filtri	6	544
3282	Feltri in pezza o semplicemente tagliati in forma quadrata o rettangolare, non impregnati, nè spalmati o ricoperti di altre materie di lana o di peli fini: non stampati	4	2 168
3296	Spago, corde e funi, anche intrecciati, non armati di fibre tessili artificiali o sintetiche	..	149
3341	Tessuti e manufatti per usi tecnici, di materie tessili — tessuti, feltri e tessuti rinforzati di feltro, aventi uno o più strati di gomma, cuoio od altre materie ; per altri usi tecnici diversi dalla fabbricazione di guarniture da scardassi	7	3 606
3343	— tessuti, feltrati o non, anche impregnati o intonacati, ecc.: di lana pura o mista	189	53 866
3344	— idem: di altre materie tessili	61	18 957
3349	— idem: non nominati	1	416
3773	Mole ed oggetti simili per macinare e per sfibrare — di pietra o altro minerale naturale, sbozzate o finite	199	8 844
3779	— di abrasivi artificiali puri o in miscela con altre materie, anche con parti di pietra naturale o di materie ceramiche, pesanti per pezzo più di g 20	2	390
3788	Lane di lave, di scorie, ecc., vermiculite, argilla e simili — di lane lave, di scorie, di roccia, ed altre lane minerali simili: in fiocchi	4 860	25 065
3790	— miscele isolanti composte di materie minerali	143	2 582
3817	Lastre o piastrelle di fibre di amianto o di fibre di amianto ed altre fibre, con cariche minerali legate con prodotti bituminosi	37	960
3819	Guarnizioni di frizione per freni, per innesti e per qualsiasi altro organo di attrito	2	1 237
3827	Mattoni, lastre, piastrelle e altri pezzi calorifughi di terre d'infusori, di kieselgur, di farine silicee e di altre terre silicee simili	464	2 558
3828	Mattoni, lastre, piastrelle ed altri pezzi simili da costruzione, refrattari — alluminosi e silico-alluminosi: di argilla refrattaria, contenente meno del 32 per cento di allumina	1 610	7 534
3829	— idem: altri	21 958	157 615
3830	— silicei	34 594	189 636
3832	— magnesiaci, di cromite, cromo-magnesiaci, di dolomia	7 668	79 238
3833	— altri	937	28 211
3835	Prodotti refrattari-alluminosi e silico-alluminosi, esclusi quelli di argilla refrattaria, contenente meno del 32 per cento di allumina	573	7 318
3839	— silicei, esclusi utensili e apparecchi da laboratorio	162	4 469

segue Tav. 14 — Merci importate nell'anno 1960 in esenzione da dazio perchè destinate a nuovi impianti industriali

Numero di statistica	DENOMINAZIONE DELLE MERCI	Quantità (quintali)	Valore (migliaia di lire)
3871	Apparecchi ed oggetti per usi chimici e altri usi tecnici — di grès: anelli di Raschig	1 153	6 561
3872	— idem: altri	580	3 552
3874	— di porcellana non da laboratorio	5	582
3882	Acquai, lavati, bidè, tazze per gabinetti, vasche da bagno e altri apparecchi fissi simili per usi sanitari — di porcellana bianchi	912	9 975
3884	— di altre materie ceramiche	37	850
3903	Altri lavori di materie ceramiche, non nominati — di terra cotta: non greggi	149	2 200
3904	— di grès	33	2 180
3908	— di porcellana: non bianchi	1	109
4004	Lana di vetro non lavorata	(a) 500	2 460
4196	Barre di ferro o di acciaio laminate o estruse a caldo: vergella o bordione	206	1 518
4204	Profilati di ferro o di acciaio — semplicemente laminati o estrusi a caldo — di mm 80 o più a U, a I, ad H ecc.: non forati	946	10 399
4205	— idem: forati	1 055	6 289
4208	— altri: non forati	1 435	18 221
4210	— semplicemente fucinati, non forati	1 372	15 001
4220	Palancole, anche forate o fatte di elementi riuniti	1 393	11 897
4236	Lamiere di ferro o di acciaio — semplicemente laminate a caldo, non decapate, dello spessore di mm 3 o più	452	5 293
4256	— zincate o piombate	498	6 031
4260	— semplicemente tagliate non smaltate	27	962
4282	Barre e profilati di acciaio fini al carbonio semplicemente laminati o estrusi a caldo: vergella o bordione	136	1 384
4427	Acciai legati — nastri semplicemente laminati a freddo, anche decapati: di acciai resistenti ad alta temperatura	106	3 998
4428	— idem: di altri acciai	64	2 332
4430	— nastri laminati a caldo di acciai rapidi	209	4 085
4446	— lamiere semplicemente laminate a caldo e decapate di acciai inossidabili	271	17 192
4485	Elementi per la costruzione di strade ferrate, ecc. — rotaie non conduttrici di corrente, nuove, del peso per metro lineare di 20 kg o più	4 446	71 868
4494	— altri: aghi, cuori, incroci e scambi, tiranti per aghi, anche forati	4 084	108 658
4496	Tubi di ghisa — greggi, di diametro interno: di mm 145 o più	15 848	125 578
4497	— idem: inferiori a mm 145	6 134	56 910
4498	— lavorati: con sole operazioni di carattere meccanico	1 691	13 063
4499	— idem: altri	28 745	210 884
4500	Tubi esclusi gli oggetti della voce n. 73.19 greggi, diritti di ferro o di acciaio non legato o di acciaio fino al carbonio, senza saldatura, aventi diametro o asse interno — superiore a mm 35, con parete della grossezza: superiore a mm 3	322	10 863
4501	— idem: di mm 3 o meno	159	4 002
4502	— di mm 35 o meno, ma più di mm 9, con parete della grossezza: di mm 3 o meno	36	4 008
4503	— idem: superiori a mm 3	304	23 687
4519	Tubi di ferro o di acciaio, ecc., greggi, diritti, a lembi ribaditi o aggraffati, anche saldati a stagno, aventi diametro o asse interno superiore a mm 35, con parete della grossezza — superiore a mm 6	120	4 390
4523	Tubi greggi diritti, ecc. di acciaio legato inossidabile	1 051	135 882
4527	Tubi, di ferro, di acciaio lavorati — con sole operazioni di carattere meccanico	1 509	51 056
4529	— verniciati, ossidati, fosfatinati, lucidati, piombati, zincati	258	15 504
4531	Condotte forzate di acciaio, del tipo utilizzato per installazioni idroelettriche	21	1 157
4532	Accessori per tubi, di ghisa, ferro o acciaio (raccordi, gomiti, giunti, manicotti, flange, ecc.) - di ghisa di diametro interno: di mm 145 o più	683	10 318
4533	— idem: inferiore a mm 145	162	5 082
4534	— di ghisa malleabile, di ferro o di acciaio; greggi o lavorati con sole operazioni di carattere meccanico: raccordi diritti o flange	1 157	29 819
4535	— idem: di altra specie	823	68 439
4536	— altrimenti lavorati alla superficie o con apporto di altri metalli comuni	448	40 630
4537	Costruzioni, anche incomplete, montate o non, e loro parti di ghisa, ferro o acciaio; lamiere, nastri, barre, profilati, tubi, ecc., di ghisa, ferro o acciaio	36 234	711 461
4540	Serbatoi, cisterne, vasche e simili di capacità superiore ai 500 litri — greggi: di ferro o di acciaio non legato con pareti dello spessore: di 4 mm o più	241	5 054
4541	— idem: inferiore a mm 4	10	1 044
4544	— lucidati a superficie specolare o lavorati alla superficie con l'apporto di altre materie	92	5 248
4547	Altri fusti, tamburi, bidoni, scatole ecc. di lamiere di ferro o di acciaio di capacità di più di litri 40, fino a litri 500.	15	575
4549	Fusti, tamburi, bidoni, scatole ecc. di ferro e di acciaio di capacità di più di litri 5, fino a litri 40: lucidati o comunque lavorati	20	793
4555	Cavi, corde, ecc. di fili di ferro o di acciaio, esclusi i prodotti isolati per l'elettricità, greggi, fatti con filo di ferro o di acciaio con resistenza — inferiore a kg 75 per millimetro quadrato di sezione di diametro: di più di mm 1,5, ma non superiore a mm 5	21	823
4558	— di kg 75 o più ma meno di kg 150 per millimetro quadrato di sezione, di diametro: di più di mm 1,5, ma non superiore a mm 5	327	8 770
4560	— di kg 150 o più per millimetro quadrato di sezione, di diametro: di mm 1,5 o meno	12	456
4561	— idem: di più di mm 1,5, ma non superiore a mm 5	76	1 650
4563	Cavi, corde, trecce di fili di ferro, ecc. — comunque lavorati alla superficie o rivestiti di altre materie fatte con filo di ferro o di acciaio di diametro: non superiore a mm 5	768	9 834
4564	— idem: superiore a mm 5, ma non superiore a mm 13	6	224
4575	Reti di un sol pezzo, di ferro o di acciaio, ottenute da lamiere o da strisce di lamiere incise e stirate	48	1 315
4584	Catene, catenelle, e loro parti, di ghisa, di ferro o di acciaio — gregge, articolate a piastrine con rulli, pesanti per metro lineare: kg 5 o più ma meno di kg 50	453	12 235
4595	— lavorate alla superficie o con apporto di altri metalli comuni o di altre materie, anche su tutta la superficie	18	1 748
4618	Bulloni, dadi, tirafondi, viti ecc., di ferro o di acciaio-non filettati, escluse le rondelle, di diametro: di mm 16 o più	15	728
4619	— idem: di mm 5 o più, ma meno di mm 16	50	4 166
4626	— con filettatura a legno: tirafondi di diametro di mm 5 o più, ma meno di mm 16	5	40
4628	— idem: altri	11	740
4629	— con filettatura a metallo: viti di diametro superiore a mm 5	25	522
4632	— idem: bulloni greggi di fucinatura, di diametro: di mm 16 o più	75	718
4633	— idem: di mm 5 o più, ma meno di mm 16	2	60
4634	— idem: inferiore a mm 5	7	212
4635	— altri, di diametro: di mm 16 o più	34	4 899
4636	— idem: di mm 5 o più, ma meno di mm 16	4	176
4637	— idem: inferiore a mm 5	1	463
4652	Altre molle e foglie di molle di ferro o di acciaio a balestra, a foglie semplici o sovrapposte del peso per pezzo di meno di kg 20	25	2 088
4694	Altri lavori di ghisa, di ferro o di acciaio — dispositivi di tiraggio (aereatori, acceleratori, ecc.)	12	519
4695	— gangi per sollevamento	16	1 688
4706	— di ghisa ecc., altrimenti lavorati, smaltati con smalti non resistenti agli acidi	215	10 551
4709	— greggi: di tele, griglie, reti di ferro o di acciaio	90	2 130

(a) Dato confermato

segue Tav. 14 — Merci importate nell'anno 1960 in esenzione da dazio perchè destinate a nuovi impianti industriali

Numero di statistica	DENOMINAZIONE DELLE MERCI	Quantità (*quintali*)	Valore (*migliaia di lire*)
4710	— lavorati alla superficie, o commisti con altre materie, o placcati con metalli comuni	33	2 342
4712	— di lamiere e di nastri, di ferro o di acciaio: greggi	168	7 068
4713	— idem: lavorati alla superficie	223	15 076
4714	— di tubi di ferro o di acciaio: greggi	581	73 084
4720	Altri lavori non nominati, getti di ghisa malleabile o di acciaio, anche lavorati su minima parte della loro superficie — di ghisa malleabile o di acciaio non legato o di acciaio fino al carbonio, pesanti per pezzo: kg 50 o più, ma meno di kg 100	8	596
4721	— idem: kg 15 o più, ma meno di Kg 50	4	299
4730	— di acciaio legato, pesanti per pezzo: kg 1 o più, ma meno di kg 15	254	18 002
4732	Altri lavori non nominati, getti di ghisa malleabile o di acciaio lavorati meccanicamente su tutta o larga parte della loro superficie	94	1 975
4738	Altri lavori non nominati ferri e acciai, in pezzi semplicemente fucinati o stampati a caldo, anche lavorati su minima parte della loro superficie — di ferro o di acciaio non legato o di acciaio fino al carbonio, pesanti per pezzo: kg 15 più, ma meno di kg 50	2	58
4739	— idem: kg 1 o più, ma meno di kg 15.	3	692
4740	— idem: meno di kg 1	7	2 330
4749	Altri lavori non nominati — ferri e acciai, in pezzi fucinati o stampati a caldo, lavorati meccanicamente su tutta o larga parte della loro superficie	13	1 411
4750	— fatti con barre o verghe di ferro o di acciaio, greggi	23	1 757
4751	— altri (commisti con altre materie, placcati con altri metalli comuni, ecc.)	84	8 645
4754	Metalline cuprifere ; rame greggio ; cascami e rottami di rame: rame greggio ; raffinato in pani, lingotti, placche, ecc.	63	2 740
4761	Barre, profilati e fili di sezione piena, lavorati meccanicamente su piccola parte della superficie o con semplice filettature o fori: di rame contenente 10% o più di zinco, anche con presenza di altri componenti metallici	1	122
4770	Lamiere, lastre ecc. di rame — gregge di spessore superiore a mm 0,25 ; di forma quadrata o rettangolare, di rame contenente 10% o più di zinco, a superficie piana non perforate	169	13 649
4785	— lavorate, non argentate, nè dorate o platinate	11	5 570
4801	Tubi e barre forate, di rame ; di sezione costante, non foggiati, greggi — barre forate, di sezione tonda, del diametro esterno superiore a mm 16 e del diametro interno non superiore a mm 8: altre	..	24
4803	— non nominati	254	16 125
4812	Accessori per tubi, di rame, greggi	1	211
4819	Cavi, corde, trecce e simili, di fili di rame, esclusi i prodotti isolati per l'elettricità, comunque lavorati alla superficie o con apporti di altri metalli comuni o di altre materie anche su tutta la superficie	34	1 966
4820	Tele metalliche di fili di rame — gregge continue o senza fine, per macchine	3	1 061
4823	Tele metalliche, ecc., comunque lavorate alla superficie ecc.	177	50 340
4850	Altri lavori di rame non nominati	1	326
4885	Accessori per tubi di nichelio comunque lavorati alla superficie o con apporto di altri metalli comuni o di altre materie anche su tutta la superficie	..	498
4904	Barre, profilati di sezione piena, di alluminio: greggi	93	2 733
4921	Tubi e sbarre forate di alluminio, comunque lavorati alla superficie	6	505
4928	Serbatoi, cisterne, vasche ecc., di capacità superiore ai 500 litri	138	12 658
4936	Cavi, corde, trecce e simili, di fili di alluminio, esclusi i prodotti isolati per l'elettricità — greggi	159	3 971
4937	— lavorati o con apporto di altri metalli comuni o di altre materie anche su tutta la superficie	2 887	65 112
4953	Altri lavori di alluminio non nominati, lavorati o con apporto di altri metalli, ecc.	40	18 949
5053	Fili o filamenti di tungsteno	..	1 592
5106	Lame da seghe circolari, comprese le frese seghe: a denti o a segmenti riportati ; compresi i denti, segmenti o montature presentati separatamente	2	325
5117	Lime e raspe finite	3	200
5126	Sergenti da falegname e morse	..	113
5130	Altri utensili e utensileria a mano non nominati: taglienti (spatole, tagliaverri, ecc.)	..	187
5131	— di altra specie (cacciaviti, palette ecc.)	..	125
5135	Utensili intercambiabili per macchine e per utensileria a mano, anche meccanica con parte operante di acciaio — alesatori e allargatoi	5	1 270
5140	— brocce, stampe e punzoni	20	11 331
5143	Utensili intercambiabili per macchine ecc., con parte operante di lega dura	41	5 847
5145	Altri coltelli e lame trancianti per macchine ed apparecchi meccanici	7	2 118
5236	Lampade di sicurezza per minatori, diverse da quelle portatili elettriche della voce 85.10	..	247
5238	Altri apparecchi per illuminazione, lampade lampadari e simili e loro parti non elettriche di metalli comuni esclusi quelli elettrici per veicoli diversi dai velocipedi, motocicli ed autoveicoli	32	8 435
5240	Tubi flessibili di ferro e di acciaio non aggraffati	1	244
5269	Fili, bacchette, tubi, piastre, pastiglie, elettrodi e oggetti simili, di metalli comuni o di carburi metallici, ecc.	68	3 422
5270	Generatori di vapore d'acqua o di altri vapori (caldaie a vapore) — multitubolari (a tubi d'acqua)	103	11 143
5272	— altri, esclusi i semitubolari (a tubi di fumo)	12	2 888
5276	Parti e pezzi staccati di generatori di vapore d'acqua, ecc., esclusi i corpi cilindrici e gli elementi per focolari	570	43 761
5277	Apparecchi ausiliari per generatori di vapore d'acqua — economizzatori, surriscaldatori, accumulatori di vapore, ecc.	1 620	271 379
5278	— altri	2 136	198 325
5279	— parti e pezzi staccati	..	114
5280	Gassogeni e generatori di gas d'aria e di gas d'acqua	46	6 786
5286	Macchine a vapore d'acqua o ad altri vapori, separate dalle loro caldaie — turbine	1 181	167 419
5292	— parti e pezzi staccati non nominati	18	4 640
5301	Altri motori a scoppio, con accensione a scintilla — monocilindrici	1	268
5302	— policilindrici	2	321
5304	— di altra specie del peso unitario di più di q.li 1000	833	73 468
5327	Parti e pezzi staccati di altri motori esclusi quelli per velocipedi, motocicli e autoveicoli — camicie di cilindri	2	193
5329	— pistoni non di leghe leggere	6	712
5330	— segmenti di pistoni	101	11 738
5331	— bielle	4	558
5334	— iniettori e portainiettori	..	270
5336	— dispositivi di avviamento non elettrici	..	89
5337	— guarnizioni, diverse da quelle della voce n. 84.64	8	1 242
5339	— non nominati esclusi quelli per motori di aviazione	2	1 187
5340	Ruote idrauliche, turbine ed altre macchine motrici, idrauliche, compresi i loro regolatori — ruote e turbine	30	4 426
3541	— altre macchine motrici	2	654
5342	— parti e pezzi staccati: regolatori di velocità per turbine idrauliche	5	1 040
5343	— idem: ruote motrici di turbine idrauliche	6	1 297
5344	— idem: aghi e ugelli di turbine idrauliche	13	2 772
5346	— idem: altri	82	5 283
5347	Altri motori e macchine motrici - turbine a gas	156	46 863

segue **Tav. 14 — Merci importate nell'anno 1960 in esenzione da dazio perchè destinate a nuovi impianti industriali**

Numero di statistica	DENOMINAZIONE DELLE MERCI	Quantità (*quintali*)	Valore (*migliaia di lire*)
5350	— motori ad aria (o a gas) compressa	3	894
5354	— di altra specie	1	372
5356	— altre parti e pezzi staccati: pale, palette e rotori	10	1 252
5358	Rulli compressori	140	5 893
5360	Pompe per liquidi — distributrici, aventi un dispositivo misuratore	18	10 616
5361	— d'iniezione: iniettori	..	1 309
5362	— per macchine di trafilatura delle fibre tessili artificiali o sintetiche	8	23 387
5364	Altre pompe per liquidi azionate meccanicamente — pompe di olio, pompe di acqua, pompe di alimentazione: per macchine a vapore, per turbine, ecc.	4	1 543
5365	— di altra specie: alternative	155	27 011
5366	— idem: rotative volumetriche	44	7 043
5367	— idem: centrifughe	1 106	163 080
5371	Motopompe e turbopompe per liquidi — elettropompe	1 870	255 104
5372	— altre: a pistoni, ad azione diretta	420	170 229
5373	— idem: di altra specie	155	18 960
5376	Elevatori esclusi quelli per benzina	1	172
5377	Pompe, motopompe e turbopompe per liquidi, ecc.: parti e pezzi staccati — di pompe distributrici aventi un dispositivo misuratore	2	2 273
5379	— altri: pale, palette, rotori	1	267
5380	— idem: corpi di pompe di ghisa o di acciaio	32	5 614
5381	— idem: corpi di pompe di altre materie	..	99
5383	— idem: non nominati	1	812
5384	Pompe per aria e per vuoto — azionate meccanicamente: per aria e per gas	38	9 946
5385	— idem: per vuoto, alternative	13	1 822
5386	— idem: per vuoto, altre	22	10 486
5388	Compressori di aria e di altri gas — alternativi	2 090	335 121
5389	— altri	537	90 707
5390	Motopompe e turbopompe, per aria e per vuoto	40	6 890
5391	Motocompressori e turbocompressori di aria e di altri gas, a moto alternativo — fissi (su zoccolo o telaio), del peso di: q.li 20 o più	368	33 750
5392	— idem: q.li 5 o più, ma meno di q.li 20	41	6 626
5393	— idem: meno di q.li 5	2	266
5394	— mobili (su carrelli)	126	20 695
5395	Motocompressori e turbocompressori di aria e di altri gas — altri: del peso di q.li 20 o più	1 220	167 326
5396	— idem: meno di q.li 20	39	4 979
5398	Ventilatori e simili (diversi da quelli della voce n. 85-60) — ad aspirazione: centrifughi e a spirale	179	21 450
5399	— idem: elicoidali	234	27 135
5400	— soffianti: con pressione normale di esercizio non superiore a 2 atmosfere assolute	131	20 851
5401	— idem: altri	49	6 559
5402	Apparecchi metallici di tiraggio comprendenti almeno un ventilatore	82	7 448
5404	Pompe, motopompe ecc.; parti e pezzi staccati — di ventilatori e simili e di apparecchi di tiraggio: eliche e ventole	3	410
5405	— idem: non nominati	7	824
5406	— altri: pale, palette e rotori	13	15 566
5407	— corpi di pompe e di compressori: di ghisa o di acciaio	188	55 022
5408	— idem: di altre materie	1	390
5409	— assi di pompe	1	317
5410	— di altra specie	172	47 870
5411	Gruppi per il condizionamento dell'aria — senza attrezzatura frigorifera	8	2 432
5412	— con attrezzatura frigorifera	199	22 273
5413	Bruciatori per l'alimentazione di focolari, ecc. — bruciatori: a combustibili liquidi	222	59 239
5414	— idem: a combustibili solidi polverizzati, ecc.	1 303	85 635
5415	— idem: altri	114	19 833
5418	— parti e pezzi staccati	6	196
5421	Altri forni, ad esclusione dei forni elettrici della voce n. 85.11 — per la fabbricazione del cemento della calce e del gesso	3 490	161 296
5422	— di altra specie	1 794	119 288
5424	Altre parti e pezzi staccati — di forni per la fabbricazione del cemento, della calce e del gesso	4 860	281 108
5425	— di forni d'altra specie	174	9 511
5426	Gruppi frigoriferi, ad elementi costitutivi aventi un basamento comune o facenti corpo fra loro — a compressione: del peso unitario di più di kg 250	57	11 400
5428	— di altra specie (ad assorbimento, ecc.)	51	8 501
5429	Installazioni frigorifere, ad elementi costitutivi non aventi un basamento comune nè facenti corpo fra loro	15	2 544
5430	Sorbettiere e simili	14	10 683
5431	Armadi frigoriferi, banchi refrigeranti; vetrine frigorifere, ecc. del peso di più di kg 500	20	5 821
5434	Parti e pezzi staccati di macchine ed apparecchi per la produzione del freddo	16	533
5435	Calandre e laminatoi, diversi dai laminatoi per metalli e dalle macchine per laminare il vetro; cilindri per dette macchine — calandre e laminatoi: per tessuti	346	25 969
5436	— idem: altri	2 796	203 038
5437	— parti e pezzi staccati, cilindri	14	2 324
5442	Parti e pezzi staccati di scaldabagni e scaldacqua, non elettrici	4	1 866
5443	Gruppi aerotermici, aerorefrigeranti e simili, ecc. — senza attrezzatura frigorifera	271	41 386
5444	— con attrezzatura frigorifera	130	33 831
5445	Scambiatori di temperatura, loro parti e pezzi staccati	1 030	209 812
5448	Asciugatrici ed essiccatrici per le operazioni preparatorie alla macinazione dei cereali e dei legumi secchi	55	4 135
5450	Pastorizzatori e refrigeratori per latte; loro parti e pezzi staccati	310	39 814
5451	Caldaie e simili per preparare o fondere asfalti, bitumi, catrami e miscele relative; loro parti e pezzi staccati	141	9 824
5452	Altri apparecchi e dispositivi per il trattamento di materie ecc.; loro parti e pezzi staccati	7 034	706 351
5453	Macchine e apparecchi centrifughi — scrematrici per il trattamento del latte; loro parti e pezzi staccati	18	4 748
5454	— separatori centrifughi di prodotti minerali,per l'industria mineraria, vetraria, ceramica e metallurgica, di peso superiore a kg 250; loro parti e pezzi staccati	350	53 511
5455	— altri: macchine ed apparecchi	257	48 230
5456	— idem: parti e pezzi staccate	2	595
5458	Apparecchi per filtrare o depurare liquidi o gas — depuratori e apparecchi per il trattamento ulteriore dell'acqua delle caldaie, ecc.	3	813
5460	— depuratori di olio, filtri d'olio e di carburante; loro parti e pezzi staccati: per altri motori, per pompe e compressori	9	4 349
4561	— filtri-presse	233	38 197
4562	— filtri elettromagnetici; depuratori d'acqua elettromagnetici	1	1 724
5463	— altri, filtri per aria e per gas: elettrostatici	106	25 293
5464	Altri filtri per aria e per gas di altra specie, del peso — di più di kg 5: ad organi filtranti di metallo	200	12 819
5465	— idem: ad organi filtranti di altre materie	634	49 405
5466	— di kg 5 o meno	1	835
5467	Altri apparecchi per filtrare o depurare liquidi o gas non nominati	2 598	164 160
5468	Parti e pezzi staccati di apparecchi per filtrare o depurare liquidi o gas (esclusi i depuratori di olio, ecc.) — di filtri elettromagnetici, di depuratori d'acqua elettromagnetici, ecc.	1 232	46 615
5469	— di filtri per aria e per gas di altra specie	388	45 599
5470	— altri	201	20 805
5471	Macchine e apparecchi per pulire e asciugare le bottiglie ed altri recipienti; loro parti e pezzi staccati	1 551	130 100
5472	Macchine ed apparecchi per riempire, chiudere, etichettare ed incapsulare bottiglie, scatole, sacchi ed altri recipienti ecc. — per liquidi: per gassificare le bevande	232	49 010
5473	— idem: altri	733	173 267

segue Tav. 14 — Merci importate nell'anno 1960 in esenzione da dazio perchè destinate a nuovi impianti industriali

Numero di statistica	DENOMINAZIONE DELLE MERCI	Quantità (*quintali*)	Valore (*migliaia di lire*)
5474	— di altra specie	553	192 345
5475	— parti e pezzi staccati	91	5 540
5476	Macchine ed apparecchi per impacchettare e imballare le merci ; loro parti e pezzi staccati	601	150 231
5479	Apparecchi e strumenti per pesare — automatici e semiautomatici	653	107 333
5480	— altri : ad installazione fissa	4	934
5481	— idem : bilance a sospensione inferiore o a pendolo	3	4 801
5483	— idem : di altra specie	91	22 277
5484	— parti e pezzi staccati	61	2 792
5488	Apparecchi meccanici (anche a mano) per spruzzare, cospargere o polverizzare materie liquide o polverulente ; loro parti e pezzi staccati	35	8 597
5492	Pistole a spruzzo ed apparecchi simili	1	1 123
5494	Macchine e apparecchi a getto di sabbia, ecc. — macchine e apparecchi : per decapare metalli, vetri, pietre ed altre materie dure, con sabbia o graniglia	187	19 383
5495	— idem : altri	8	1 200
5496	— parti e pezzi staccati	..	91
5497	Macchine ed apparecchi di sollevamento, di carico, di scarico e di manutenzione esclusi le macchine e gli apparecchi della voce n. 84-23 — taglie e paranchi : elettrici	54	5 286
5498	— idem : altri	15	3 028
5499	— binde e martinetti : meccanici	1	66
5500	— idem : idraulici	6	974
5501	— idem : altri	..	76
5502	— argani e verricelli : a mano	51	4 707
5503	— idem : elettrici	186	22 139
5504	— idem : altri	53	11 665
5506	— gru : altre	1 618	100 954
5507	— ascensori, montacarichi e discensori : idraulici	45	6 977
5509	— idem : a funzionamento elettrico del peso di kg 200 o meno	28	5 362
5512	— ponti scorrevoli trasbordatori di vagoni infornatrici	471	30 868
5513	— trasportatori meccanici ad azione continua, esclusi quelli azionati mediante cavi	10 480	718 467
5515	— benne caricatrici, grippe articolate e simili	260	22 644
5516	— di altra specie	1 865	123 135
5518	Parti e pezzi staccati di macchine ed apparecchi di sollevamento, ecc. — altri ; di ascensori, montacarichi e discensori	3	569
5519	— idem : di argani e verricelli	76	15 231
5520	— idem : di altre macchine ed apparecchi	6 584	326 249
5524	Macchine ed apparecchi, per l'estrazione, l'escavazione o la perforazione del suolo, battipali — escluse quelle per trivellazioni e sondaggio, i rulli compressori e gli spazzaneve	10 507	1 006 364
5525	— parti e pezzi staccate	511	53 382
5526	Macchine, apparecchi e congegni agricoli e orticoli, per la preparazione e la lavorazione del suolo e per la coltivazione — seminatrici meccaniche, spandiconcime	11	657
5527	— idem : parti e pezzi staccati	3	251
5528	— altri ; loro parti e pezzi staccati	15	952
5529	Macchine, apparecchi e congegni per la raccolta e la trebbiatura dei prodotti agricoli ; presse da paglia e da foraggio, ecc. — falciatrici, anche con apparecchio per mietere	6	341
5530	— mietitrici, mietilegatrici	212	8 622
5531	— mietitrebbiatrici, mietitrebbiolegatrici	646	49 607
5532	— macchine da fienagione e simili	82	1 660
5535	— presse da paglia e da foraggio	141	8 720
5536	— selezionatrici e cernitrici : per cereali	5	628
5537	— idem : per uova, frutta, tuberi ed altri prodotti agricoli	22	2 542
5538	— non nominati	55	5 676
5539	— parti e pezzi staccati : di falciatrici, di mietitrici, di mietilegatrici, ecc.	5	417
5541	— idem : di macchine selezionatrici e cernitrici, per cereali, per uova, frutta, tuberi ed altri prodotti agricoli	9	929
5544	Mungitrici ed altre macchine e apparecchi per l'industria del latte — zancole meccaniche	12	2 086
5545	— altre	61	11 092
5550	Torchi, pigiatrici ed altre macchine per la vinificazione, per la fabbricazione del sidro e simili — torchi	415	20 133
5551	— altri	12	906
5554	Altre macchine ed apparecchi per l'agricoltura, l'orticoltura, l'avicoltura e l'apicoltura, ecc. — per trinciare, frantumare e triturare prodotti agricoli	12	4 847
5555	— per l'avicoltura e l'apicoltura	364	34 016
5556	— di altra specie	277	21 415
5559	— parti e pezzi staccati, esclusi i cilindri, di macchine e di apparecchi per l'avicoltura e l'apicoltura	18	522
5562	Macchine, apparecchi e congegni per mulini e per la lavorazione dei cereali e legumi secchi, ecc. - escluse quelle per le operazioni preparatorie alla macinazione	355	50 588
5563	Parti e pezzi staccati di macchine, apparecchi e congegni per mulini, ecc. — cilindri, anche incisi o ricoperti di qualsiasi materia	8	300
5564	— altri : di macchine, apparecchi e congegni per le operazioni preparatorie alla macinazione	6	586
5565	— idem : di altre macchine, apparecchi e congegni	3	773
5566	Macchine ed apparecchi, non nominati nè compresi in altre voci di questo Capitolo, ecc. — per la panificazione, la pasticceria, la biscotteria, per la fabbricazione di paste alimentari	351	60 349
5567	— altre macchine ed apparecchi per scopi alimentari	3 004	252 394
5568	Parti e pezzi staccati di macchine ed apparecchi per scopi alimentari — cilindri, anche incisi o ricoperti di qualsiasi materia	1	421
5569	— altri : di macchine ed apparecchi per la panificazione, ecc.	7	1 591
5570	— idem : di altre macchine ed apparecchi	529	46 405
5571	Macchine ed apparecchi — per la fabbricazione della pasta di cellulosa	434	47 695
5572	— per la fabbricazione della carta e del cartone	117	15 496
5574	Parti e pezzi staccati di macchine ed apparecchi per la fabbricazione della pasta di cellulosa, ecc. — cilindri, anche incisi o ricoperti di qualsiasi materia	466	105 817
5575	— altri : di macchine ed apparecchi per la fabbricazione della pasta di cellulosa	620	57 011
5576	— idem : di macchine ed apparecchi per la fabbricazione della carta e del cartone	1 797	233 731
5578	Macchine ed apparecchi per legare e rilegare, comprese le macchine per cucire i fogli — macchine ed apparecchi	92	38 937
5580	Altre macchine ed apparecchi per la lavorazione della pasta per carta, della carta e del cartone, comprese le tagliatrici di ogni specie — macchine ed apparecchi	4 566	322 293
5581	— parti e pezzi staccati	40	15 819
5582	Macchine per fondere e comporre caratteri	247	76 814
5583	Macchine, apparecchi e materiale per la preparazione dei clichè, per stereotipia e simili	278	52 408
5588	Parti e pezzi staccati di macchine per fondere caratteri	5	9 478
5591	Macchine ed apparecchi per la stampa e le arti grafiche — tipografiche piano-cilindriche in bianco ad un colore	169	15 180
5593	— rotative litografiche ad un colore	206	35 239
5595	— mettifogli ed altri dispositivi per la sistemazione dei fogli	22	10 271
5596	— non nominati	19	12 038
5606	Macchine ed apparecchi per la filatura ecc. carde : altre	753	86 980
5608	— per la preparazione alla filatura, propriamente detta : altri	1 556	316 198
5610	— *idem : altri comuni*	3 293	550 439
5612	— per bobinare e per aspare	218	41 732
5614	Altri telai per tessitura automatici	1 114	141 137
5617	Telai per maglieria, rettilinei — tipo « cotton » e simili funzionanti con aghi a becco	808	112 898
5618	— funzionanti con aghi a becco, diversi dal tipo « Cotton », per maglie a catena, telai milanesi, telai Rachel ed altri telai a maglia indemagliabile	159	27 711

segue Tav. 14 — Merci importate nell'anno 1960 in esenzione da dazio perchè destinate a nuovi impianti industriali

Numero statistica	DENOMINAZIONE DELLE MERCI	Quantità (*quintali*)	Valore (*migliaia di lire*)
5621	Telai per maglieria, circolari — funzionanti con aghi a becco	144	74 473
5622	— funzionanti con aghi di altro tipo: con cilindro avente diametro inferiore a cm 20	6	3 060
5623	— idem: con cilindro avente diametro superiore a cm 20	71	31 486
5625	Telai per tulli, pizzi, ricami, trecce, passamani e reti: trecciatrici	78	20 747
5626	— altri	96	16 202
5628	Altre macchine ed apparecchi per la preparazione alla tessitura, alla maglieria, ecc.	77	14 463
5629	Macchine ed apparecchi ausiliari delle macchine della voce n. 84.37 — macchine ed apparecchi ausiliari: meccanismi Jacquard, Ratiere, ecc.	69	6 955
5630	— idem: altri	73	21 332
5631	Parti staccate e accessori di macchine ed apparecchi ausiliari delle macchine della voce n. 84.37, ecc. — di macchine ed apparecchi per la preparazione delle materie tessili: guarniture per carde	5	1 756
5633	— idem: altri	5	1 026
5635	— di macchine per la filatura, per la torcitura e la ritorcitura: fusi, compresi quelli ad elette	29	8 905
5636	— idem: anelli e cursori	1	757
5637	— idem: cilindri scanalati	38	4 519
5638	— idem: altri	797	136 905
5639	— di macchine per bobinare, per aspare	19	5 248
5641	— di telai per tessitura, per maglieria, per tulli, pizzi, trecce, ecc.: navette	..	97
5642	— idem: lame, barrette, licci e maglioni	46	6 000
5650	Altre parti staccate e accessori di telai per tessitura, ecc. non montati su fondo metallico — per telai da tessitura	49	5 764
5651	— non nominati	16	6 780
5660	Macchine ed apparecchi per lavare, pulire, imbianchire, tingere, apprettare — con vasche, cilindri ed altri organi operanti di acciaio inossidabile o di altri metalli non ferrosi	221	45 324
5661	— di altra specie	368	63 712
5662	Macchine ed apparecchi — per asciugare	45	5 438
5663	— per tagliare e dentellare i tessuti	73	25 666
5665	— per la stampa dei prodotti tessili	121	25 732
5668	— altri: con vasche, cilindri ed altri organi operanti di acciaio inossidabile o di metalli non ferrosi	10	789
5669	— idem: di altra specie	689	106 155
5670	— parti e pezzi staccati: cilindri, anche incisi o ricoperti di qualsiasi materia	1	201
5672	Altre parti e pezzi staccati di altre macchine ed apparecchi per lavare, pulire, ecc.	18	2 815
5674	— di altre macchine ed apparecchi non nominati	6	2 178
5676	Macchine per cucire — macchine complete di sostegno o di mobile: per usi industriali	154	34 209
5678	— macchine senza sostegno o mobile: teste per usi industriali	185	78 761
5681	Parti e pezzi staccati di sostegni e di trasmissioni, di qualsiasi materia	2	549
5685	Macchine ed apparecchi per la preparazione e la lavorazione del cuoio e delle pelli e per la fabbricazione delle calzature	497	77 957
5688	Convertitori, secchie di colata, macchine per colare, per acciaierie, fonderie e la metallurgia	276	15 924
5691	Loro parti e pezzi staccati	1 219	75 557
5693	Laminatoi e treni di laminazione non per tubi: a caldo	53	7 262
5695	Cilindri per macchine per la metallurgia	2 051	75 698
5697	Parti e pezzi staccati di laminatoi e treni di laminazione esclusi quelli per tubi	10 944	1 205 984
5698	Macchine utensili per la lavorazione dei metalli e dei carburi metallici, diverse da quelle delle voci n.ri 84.49 e 84.50 — torni: automatici	652	125 015
5699	— idem: semiautomatici	475	107 384
5700	— idem: altri	77	8 542
5701	— piallatrici, stozzatrici, limatrici	67	12 714
5702	— foratrici e maschiatrici	139	27 476
5703	— alesatrici	427	48 053
5704	— fresatrici e pesatrici — pialle	213	31 562
5705	— macchine per tagliare ingranaggi	44	13 402
5706	— rettificatrici, smerigliatrici, levigatrici, lucidatrici, affilatrici, lappatrici	1 306	284 268
5707	— presse e magli; macchine per la lavorazione delle lamiere, ecc.	4 499	597 979
5708	— altri	2 225	367 829
5709	Macchine utensili — per la lavorazione delle pietre e dei prodotti ceramici	705	43 086
5710	— per la lavorazione del calcestruzzo, dell'amianto-cemento ecc.	220	15 650
5711	— per la lavorazione a freddo del vetro	108	10 514
5712	Macchine utensili diverse da quelle della voce n. 84.49 per la lavorazione del legno, del sughero, dell'osso, ecc.	1 228	116 877
5713	Parti staccate e accessori destinati principalmente alle macchine utensili delle voci dal n. 84.45 al n. 84.47 incluso, portautensili per l'utensileria a mano delle voci n.ri 82.04, 84.49 e 85.05 — portapezzi e porta-utensili per macchine ecc.: mandrini universali	..	195
5714	— idem: altri	19	6 821
5715	— dispositivi speciali da applicare su macchine utensili: dispositivi divisori	14	12 031
5716	— idem: altri	5	1 131
5717	— non nominati	115	25 503
5718	Utensili e macchine utensili, pneumatici o a motore incorporato, esclusi quelli a motore elettrico, per l'impiego a mano — pneumatici	44	23 682
5719	— altri	2	1 370
5720	— parti e pezzi staccati: di utensili e macchine utensili, pneumatici	5	5 760
5721	— idem: di altri utensili e macchine utensili	..	146
5722	Macchine ed apparecchi a gas per la saldatura, il taglio e la tempera superficiale	130	30 674
5741	Macchine per statistica e simili, a schede perforate	11	24 483
5742	Altre macchine ed apparecchi per ufficio, ecc. duplicatori rotativi e poligrafici meccanici	2	2 776
5746	— per riproduzioni ciano ed eliografiche e simili	8	2 475
5748	— altre non nominate	1	2 061
5763	Macchine ed apparecchi — per cernere, vagliare, frantumare, macinare, mescolare il cemento, la calce e il gesso	157	14 813
5764	— per cenere, vagliare, lavare materie minerali solide diverse dal cemento, dalla calce e dal gesso: meccanici e idraulici	1 280	55 147
5765	— idem: altri	1 109	65 673
5766	— per frantumare, macinare o polverizzare: a mascelle, a palle o a martelli	396	28 639
5767	— idem: altri	5 549	481 597
5768	— per mescolare o impastare	658	50 563
5769	— per la preparazione del calcestruzzo	579	47 124
5770	— altri	418	53 458
5771	— formatrici in sabbia per fonderia	2	509
5772	Parti e pezzi staccati delle macchine comprese nel capitolo 84.56 — cilindri, anche incisi o ricorti di qualsiasi materia	3	223
5773	— altri: macchine ed apparecchi per cernere, vagliare, frantumare, macinare mescolare il cemento, la calce e il gesso	320	14 353
5774	— idem: di macchine ed apparecchi per cernere, vagliare, lavare materie minerali solide diverse dal cemento, la calce e il gesso	674	41 982
5775	— idem: per frantumare, macinare o polverizzare materie minerali solide diverse dal cemento, dalla calce e dal gesso	397	23 199
5776	— idem: per mescolare o impastare	4	378
5778	— idem: di altre macchine ed apparecchi escluse quelle per la preparazione del calcestruzzo	420	53 405
5779	Macchine ed apparecchi per la fabbricazione e la lavorazione a caldo del vetro e dei lavori di vetro — per la fabbricazione del vetro in lastre e per la loro rifinitura	940	83 131
5781	— per la fabbricazione di ampolle, per lampade ad incandescenza, di tubi e valvole, elettrici, elettronici e simili	14	18 850
5782	— macchine utensili	1	1 197
5783	Macchine ed apparecchi per montare lampade, tubi e valvole, elettrici, elettronici e simili	31	54 004

segue Tav. 14 — Merci importate nell'anno 1960 in esenzione da dazio perchè destinate a nuovi impianti industriali

Numero di statistica	DENOMINAZIONE DELLE MERCI	Quantità (*quintali*)	Valore (*migliaia di lire*)
5784	Altre macchine ed apparecchi per la fabbricazione e la lavorazione a caldo del vetro e dei lavori di vetro	175	69 227
5785	*Parti e pezzi staccati di macchine* ed apparecchi per la fabbricazione e la lavorazione a caldo del vetro — cilindri (di ghisa, ferro, acciaio e di altri metalli comuni, anche incisi)	1	447
5786	— altri: di macchine utensili per la lavorazione a caldo del vetro	7	4 882
5790	Macchine, apparecchi e congegni meccanici, non nominati nè compresi in altre voci del Capitolo n. 84 — presse: idrauliche	3 023	285 194
5791	— idem: altre	6 597	494 073
5793	— ingrassatori ed oliatori automatici	1	685
5795	— gruppi umidificatori, disumidificatori e simili	25	4 599
5796	— per la preparazione degli asfalti, bitumi	8	590
5797	— per mettere gli occhielli su carta o cartone	3	1 332
5798	— per la fabbricazione del cemento, della calce e del gesso	3 863	308 045
5800	— altri, escluse le lucidatrici elettromeccaniche per scarpe e quelli per fare spaghi o cordami e per montare le placche e le *guarniture di carde*	4 857	*800 356*
5805	Parti e pezzi staccati — di macchine, apparecchi e congegni meccanici per la fabbricazione del cemento, della calce e del gesso	795	48 552
5807	— di altre macchine, apparecchi e congegni meccanici	367	56 872
5809	*Forme e conchiglie* — per metalli, carburi metallici, vetro gomma e materie plastiche	57	4 759
5810	— altre	14	804
5811	Oggetti di rubinetteria ed altri organi simili (comprese le valvole riduttrici e le valvole termostatiche), per tubi, caldaie, serbatoi, vasche, tini ed altri recipienti simili — di regolazione automatica	661	201 026
5812	— regolatori di pressione: per macchine a vapore, turbine, motori, pompe e compressori	105	31 713
5813	— idem: altri	88	27 572
5814	— riduttori di pressione	12	3 966
5815	— non nominati: di ghisa, ferro e acciaio	2 946	322 606
5816	— idem: di altre materie	123	14 477
5817	— parti e pezzi staccati	36	9 865
5818	Cuscinetti a rotolamento di ogni specie (a sfere, ad aghi, a cilindri o a rulli di ogni forma) — a sfere	4	797
5819	— altri	3	699
5821	— parti e pezzi staccati finiti: sfere, rulli, rullini ed aghi, calibrati	28	1 579
5823	*Alberi di trasmissione — a gomito* ad eccentrici, per macchine a vapore, turbine, motori, pompe e compressori	8	763
5824	— altri	197	9 448
5825	Supporti e cuscinetti	177	11 901
5826	Ingranaggi	140	11 707
5827	Riduttori, moltiplicatori, variatori e cambi di velocità	768	66 257
5828	Volani e pulegge	184	13 517
5829	Innesti, organi di accoppiamento	175	33 921
5831	Altri alberi di trasmissione, manovelle e alberi a gomito ecc., non nominati, escluse le barre scanalate	14	2 097
5832	Parti e pezzi staccati di alberi di trasmissione, manovelle e alberi a gomito, supporti e cuscinetti, ecc.	53	2 198
5833	Guarnizioni metallo-plastiche; serie o assortimenti di guarnizioni di composizione diversa per macchine, veicoli e tubi, presentati in involucri, buste o imballaggi simili	4	1 253
5834	Parti e pezzi staccati di macchine, apparecchi e congegni meccanici non nominati nè compresi in altre voci del cap. 84 ecc. — cilindri, anche incisi o ricoperti di materie tessili, carta, cuoio, gomma e simili	1	227
5837	— di altra specie, esclusi quelli greggi o sbavati, semplicemente gettati, anche *sotto pressione, fucinati, stampati*	2 497	266 304
5840	Macchine generatrici, motori e convertitori rotanti, esclusi i motori per apparecchi di registrazione e di riproduzione del suono, pesanti — più di 5 fino a kg 50	739	73 736
5841	— più di 50 fino a kg 1000	987	143 089
5842	— più di kg 1000	2 848	360 850
5843	— parti e pezzi staccati: induttori ed indotti, anche muniti di collettore	8	1 607
5844	— idem: altri	71	8 241
5846	Trasformatori; bobine di reattanza e bobine di autoinduzione, esclusi quelli per apparecchi elettromedicali, pesanti — fino a kg 10	6	2 372
5847	— più di 10 fino a kg 1000	47	12 001
5848	— più di kg 1000	599	62 941
5850	Convertitori statici (raddrizzatori, ecc.) — ad arco ha vapori metallici: con recipienti *metallici*	*31*	*11 367*
5852	— altri, esclusi quelli ad arco o a vapori metallici, con recipienti di vetro	141	52 923
5853	— parti e pezzi staccati	50	4 871
5854	Calamite permanenti, magnetizzate o non	73	7 460
5855	Altri elettromagneti, dischi, mandrini ed altri dispositivi magnetici od elettroma*gnetici di fissazione, ecc.*	39	10 709
5858	Pile elettriche a liquido; loro parti e pezzi staccati	1	209
5860	Accumulatori elettrici — a piombo	7	1 009
5861	— altri	32	4 404
5865	Utensili e macchine utensili elettromeccanici (con motore incorporato), per l'impiego a mano	3	1 597
5867	Aspiratori di polvere e lucidatrici per pavimenti, loro parti e pezzi staccati	1	375
5881	Apparecchi e dispositivi di accesinone: magneti e dinamo magneti	..	197
5891	Generatrici (dinamo); escluse quelle per motocicli e autoveicoli loro parti e pezzi staccati	1	996
5901	Lampade di sicurezza per minatori, comprese quelle metanoscopiche o grisumetriche a sistema combinato a fiamma ed a elettricità; loro parti e pezzi staccati	32	9 976
5904	Forni elettrici industriali o di laboratorio, compresi gli apparecchi per il trattamento termico *delle* materie per induzione o per perdite dielettriche — a resistenza	11	2 443
5905	— ad arco o ad elettrodi ad immersione	43	2 522
5906	— altri	419	41 328
5907	— parti e pezzi staccati	527	82 853
5908	Macchine ed apparecchi per saldare, brasare o *tagliare — basati sul principio del trasformatore*; loro parti e pezzi staccati	1 537	371 823
5909	— altri: rotativi (motore dinamo); loro parti e pezzi staccati	2	281
5910	— idem: di altre specie	45	14 960
5916	Ferri da stiro	1	659
5923	Apparecchi elettrici per la telefonia — apparecchi di abbonati	5	1 095
5924	— commutatori a mano o automatici	7	6 858
5926	— parti e pezzi staccati: di commutatori a mano o automatici	5	3 531
5927	Apparecchi elettrici per la telegrafia — telescriventi ed altri apparecchi	1	591
5932	— parti e pezzi staccati: di commutatori a mano ed automatici	4	5 171
5933	Apparecchi di telecomunicazione a corrente portante, comprese le apparecchiature ad alta frequenza-apparecchi	91	50 363
5934	— parti e pezzi staccati	1	2 209
5939	Amplificatori	16	13 160
5944	Apparecchi di trasmissione per la radiotelefonia, radiotelegrafia, radiodiffusione, televisione, compresi quelli ricetrasmittenti pesanti fino a kg 70	1	655
5947	Apparecchi radioriceventi, anche per televisione, compresi quelli combinati con un fonografo	1	2 261
5948	Apparecchi per la presa delle immagini per *la televisione*	3	4 852
5949	Radiogoniometri, pesanti fino a kg 150	2	3 390

segue Tav. 14 — Merci importate nell'anno 1960 in esenzione da dazio perchè destinate a nuovi impianti industriali

Numero di statistica	DENOMINAZIONE DELLE MERCI	Quantità (*quintali*)	Valore (*migliaia di lire*)
5955	Apparecchi di trasmissione e di ricezione per la radiotelefonia ecc. — altri, esclusi gli apparecchi di radiogoniometria, radio guida, radiotelecomando, radiorivelazione e radioscandaglio	2	3 232
5958	— parti e pezzi staccati ; escluse le custodie, anche in forma di mobili	22	13 275
5959	Apparecchi elettrici di segnalazione ecc. per strade ferrate ed altre vie di comunicazione, compresi i porti e gli aerodromi — apparecchi	31	2 907
5960	— parti e pezzi staccati	202	34 854
5963	Apparecchi elettrici di segnalazione acustica o visiva (diversi da quelli delle voci n.ri 85.09 e 85.16) escluse le suonerie per appartamenti, uffici, alberghi e simili : di altra specie, loro parti e pezzi staccati	9	13 808
5965	Condensatori elettrici fissi — isolati con carta del peso unitario di più di g 100	44	5 317
5967	— isolati con mica, del peso unitario di più di g 100	42	3 814
5968	— isolati con materie ceramiche	2	918
5970	— altri, diversi da quelli elettrolitici (elettrochimici)	1	425
5971	*Condensatori elettrici, variabili o regolabili*	2	3 636
5972	Apparecchi per l'interruzione, il sezionamento, la protezione, la diramazione od il collegamento — relè	68	61 262
5973	— apparecchi per la protezione	536	94 719
5974	— apparecchi per la diramazione od il collegamento	248	45 062
5975	— apparecchi per l'interruzione e il sezionamento ; loro parti e pezzi staccati : di porcellana	1	211
5976	— idem : di altro materiale isolante	58	9 685
5977	— altri, non automatici, pesanti per pezzo : fino a kg 1	..	123
5978	— idem : più di 1 fino a kg 10	15	9 917
5980	— Altri, automatici, pesanti per pezzo : fino a kg 1	5	4 521
5981	— idem : più di 1 fino a kg 10	9	4 166
5982	— idem : più di kg 10	205	108 201
5983	— resistenze non scaldanti, fisse, del peso unitario : fino a g 100 ; loro parti e pezzi staccati	..	88
5984	— idem : di più di g 100 ; loro parti e *pezzi staccati*	1	290
5986	— resistenze non scaldanti, altre ; loro parti e pezzi staccati	25	5 681
5987	— regolatori automatici di tensione ; loro parti e pezzi staccati	163	40 110
5988	— quadri di comando o di distribuzione	2 337	493 711
5989	— parti e pezzi staccati di relè altri, di apparecchi per la protezione, di apparecchi per la diramazione od il collegamento, di quadri di comando o di distribuzione		
5990	Lampade e tubi elettrici ad incandescenza, a filamenti metallici o di carbone, pesanti — g 5 o meno	67	24 595
5991	— più di 5 fino a g 15	..	97
5992	— più di g 15	..	45
5998	Altre lampade e tubi elettrici, escluse quelle ad arco — per raggi ultravioletti o infrarossi ; a vapori di mercurio, per usi tecnici o medicali	..	129
6000	— non nominati : fino a watt 50	..	179
6005	— idem : più di watt 50	..	364
6007	Lampade, tubi e valvole elettronici — per ricezione, per amplificazione, per raddrizzare le correnti nel vuoto, indicatori di accordo di qualsiasi tipo	..	115
6009	— altri, esclusi quelli a raggi catodici e quelli per trasmissioni pesanti più di g 300, diversi dagli analizzatori elettronici di *immagini, tubi ad emissione* secondaria e simili ; pesanti : fino a g 200	1	1 395
6010	— idem : più di g 200	..	6 178
6011	— Cellule fotoelettriche	1	275
6012	— diodi, triodi ecc., a cristallo	..	1 883
6015	— parti e pezzi staccati, diversi dai catodi, filamenti e parti metalliche, escluso lo zoccolo	..	254
			145
6018	Macchine ed apparecchi elettrici non nominati, nè compresi in altre voci del capitolo 85.22 — altri, esclusi i tubi regolatori di tensione o di intensità e simili e i tergicristalli, disgelatori e dispositivi antiappannanti	42	23 325
6020	— parti e pezzi staccati : di regolatori di tensione o d'intensità e simili, diversi dai catodi, filamenti e parti metalliche, escluso lo zoccolo	70	20 351
6022	— idem : di *macchine ed apparecchi altri*	..	79
6023	Fili, trecce, cavi (compresi i cavi coassiali), nastri, barre e simili — tagliati in pezzi e muniti di spine di connessione o di terminali	63	25 813
6024	— di altra specie, con guaina o armature metalliche : isolati con materie plastiche artificiali	207	18 924
6025	— idem : isolati con gomma	55	4 013
6026	— idem : isolati con pasta di cellulosa, con carta o con materie tessili diverse dalla seta e dai cascami di seta, dalle fibre tessili artificiali e sintetiche	5 761	237 922
6027	— isolati con altre materie (magnesio, amianto, seta, cascami di seta, fibre tessili artificiali e sintetiche, ecc.)	1	256
6029	— di altra specie, altri : isolati con gomma	206	11 163
6030	— idem: isolati con materie plastiche artificiali	364	40 302
6033	— idem : isolati con altre materie, diverse dalla pasta di cellulosa, carta, magnesia, amianto, seta e cascami di seta, vetro, fibre tessili artificiali o sintetiche	42	4 586
6035	*Piastre o blocchi di carbone o di grafite*, anche con metallo, per usi elettrici o elettrotecnici	91	2 986
6038	Isolatori — di porcellana, terraglia, grès, terracotta : con parti metalliche	1 021	52 002
6039	— idem : senza parti metalliche	164	9 608
6040	— di steatite, sillimanite, magnesia fusa e materie simili, anche con parti metalliche	3	452
6042	— di materie plastiche artificiali	2	98
6045	Pezzi isolanti per macchine, apparecchi ed impianti elettrici, esclusi gli isolatori della voce n. 25.23 — di steatite, sillimanite, magnesia fusa e materie simili	21	4 393
6048	— di altre materie, escluse la porcellana, la terraglia, il grès, la terracotta, il vetro e le materie plastiche artificiali	32	2 379
6052	Parti e pezzi staccati elettrici di macchine ed apparecchi, non nominati nè compresi in altre voci del capitolo 85	..	101
6058	Altre locomotive e locotrattori, esclusi quelli azionati ad elettricità	2 014	161 052
6069	Carri di servizio (carri officina, carri-gru ecc.), *diversi dai carri riscaldatori* e dalle dresine senza motore	1 177	66 863
6073	Carri per il trasporto di merci su rotaie, esclusi i carri frigoriferi e i carri serbatoio con recipiente metallico	82	3 204
6074	Vagoncini per il trasporto di merci su rotaie	88	2 905
6078	Parti e pezzi staccati di veicoli per strade ferrate — carrelli portanti	7	245
6079	— boccole e loro parti, con cuscinetti a sfere o a rulli	63	6 095
6082	— non nominati	12	1 555
6091	Trattori, compresi i trattori-verricello — motocoltivatori, con cilindrata fino a 1000 cmc	229	27 567
6093	— altri, azionati da motori a combustione interna, con cilindrata fino a 7000 cmc	2 446	147 964
6094	— idem : superiore a 7000 cmc	1 255	126 977
6095	— altri, azionati da altri motori	9	1 134
6101	Autoveicoli, azionati da motore a combustione interna, per il trasporto delle merci con cilindrata — fino a 4000 cmc	103	8 508
6102	— superiore a 4000 cmc	708	51 252
6105	Autoveicoli, azionati da altri motori, per il trasporto delle merci	398	72 546
6106	Autoveicoli per usi speciali, diversi dal trasporto propriamente detto — azionati da motore a combustione interna	373	59 140
6107	— azionati da altri motori	6	1 492
6119	Autocarrelli di manutenzione (portatori, trattori, stivatori e simili) — elettrici, per il trasporto di merce	207	31 770

segue Tav. 14 — Merci importate nell'anno 1960 in esenzione da dazio perchè destinate a nuovi impianti industriali

Numero di statistica	DENOMINAZIONE DELLE MERCI	Quantità (*quintali*)	Valore (*migliaia di lire*)
6120	— altri	948	104 389
6121	— parti e pezzi staccati	5	1 215
6143	Altri veicoli non automobili per usi diversi dal trasporto di persone e di merci	3	390
6194	Lenti e prismi per strumenti ottici, specchi ottici, lavorati otticamente: di vetro, quarzo, materie plastiche artificiali	..	129
6224	Apparecchi fotografici, diversi da quelli per la fotografia aerea e dagli apparecchi o dispositivi per la produzione di lampi di luce	22	4 623
6228	Apparecchi cinematografici da proiezione, con o senza riproduzione del suono	..	1 619
6230	Apparecchi e materiale dei tipi usati nei laboratori fotografici o cinematografici, non nominati nè compresi altrove	10	8 030
6233	Microscopi ottici, compresi gli apparecchi per la microfotografia, la microcinematografia e la microproiezione	..	1 428
6235	Apparecchi e strumenti ottici non nominati nè compresi nelle altre voci del capitolo 90, esclusi i proiettori	..	331
6237	Strumenti e apparecchi di geodesia, topografia, agrimensura ecc., esclusi quelli con registratore grafico, costituente l'unico mezzo di indicazione — di geodesia, topografia, agrimensura, livellazione, idrografia	4	1 614
6242	— bussole per la geodesia, topografia, agrimensura, livellazione	..	664
6248	Bilance sensibili a un peso di 5 centigrammi o meno, con o senza pesi	1	1 894
6250	Strumenti da disegno, per tracciare e per calcolo — regoli e cerchi calcolatori e simili; tecnigrafi, pantografi, elissografi e simili	8	2 608
6251	— altri, diversi dai compassi e simili	1	524
6252	*Macchine, apparecchi e strumenti di misura*, di verifica e di controllo — con registratore grafico costituente l'unico mezzo di indicazione	..	863
6253	— altri: macchine dinamiche o statiche per eqlilibrare pezzi meccanici	3	1 218
6254	— idem: apparecchi per misurare le pelli	6	1 211
6260	— idem: di altre specie, diversi dagli strumenti ad uso dei meccanici, non nominati	1	1 915
6262	— idem: per usi industriali e tecnici, non nominati, compresi quelli con dispositivi prevalentemente ottici; proiettori di profili	43	15 967
6267	— parti e pezzi staccati ed accessori: altri	..	128
6276	Strumenti ed apparecchi per la medicina ecc.: altri, diversi dalle siringhe, aghi e apparecchi elettromedicali	1	1 890
6295	Apparecchi a raggi X, anche di radio fotografia, e apparecchi che utilizzano le radiazioni di sostanze radioattive — apparecchi per usi industriali e tecnici	15	6 058
6305	— parti, pezzi staccati ed accssori diversi da quelli per dispositivi antidiffusori, per generatori di tensione, per quadri di comando, per tavoli, poltrone, supporti simili	1	612
6307	Macchine ed apparecchi per prove meccaniche (prove di resistenza, durezza, trazione, ecc.) sui materiali (metalli, legno, tessili, carta, ecc.) — di peso superiore a kg 75	75	19 203
6308	— altri	1 057	155 562
6309	— parti, pezzi staccati ed accessori	1	1 604
6311	Termometri, pirometri, barometri, igrometri e psicrometri — con registratore grafico costituente l'unico mezzo di indicazione	1	3 569
6313	— di altra specie: termometri, esclusi quelli chimici	2	2 417
6314	Pirometri	1	1 474
6315	Barometri, igrometri, psicrometri	..	360
6316	Apparecchi e strumenti di misura, di controllo o di regolazione per gas o per liquidi, o di controllo automatico delle temperature, esclusi gli apparecchi e strumenti della voce n. 90.14 — con registratore grafico costituente l'unico mezzo di indicazione	22	20 721
6317	— di altra specie: manometri differenziali o con sistema di depressione	10	8 326
6318	— idem: manometri altri	14	9 860
6319	— idem: termostati	4	2 402
6320	— idem: indicatori di livello	69	30 323
6321	— idem: misuratori di portata, funzionanti a sistema di depressione	6	5 093
6322	— idem: misuratori di portata altri	47	21 953
6323	— idem: contatori di calore	2	536
6324	— idem: non nominati	1 271	488 345
6325	Strumenti ed apparecchi per analisi fisiche o chimiche, per prove di viscosità, di porosità, ecc. — analizzatori di gas o di fumi	10	21 630
6326	— calorimetri	1	390
6328	— altri, diversi dai fotometri per fotografia e cinematografia	35	47 041
6329	Contatori di gas, di liquidi e di elettricità, compresi i contatori di controllo e di taratura — con registratore grafico costituente l'unico mezzo di indicazione	..	541
6331	— altri: di liquidi	10	2 698
6333	— idem: di altra specie, esclusi i contatori di gas e quelli di elettricità a tariffa semplice	1	584
6335	Altri contatori, indicatori di velocità e tachimetri, *diversi da quelli della voce 90.14* ed esclusi quelli con registratore grafico costituente l'unico mezzo di indicazione — altri contatori	11	19 709
6336	— indicatori di velocità e tachimetri	1	11 916
6338	Strumenti ed apparecchi elettrici o elettronici di misura, di verifica, di controllo, di regolazione o di analisi — con registratore grafico costituente l'unico mezzo di indicazione	75	101 936
6342	— di altra specie, esclusi i dosimetri Röntgen, *gli apparecchi per controllare la marcia degli orologi a funzionamento termoionico* e i rivelatori di ostacoli a mezzo di ultrasuoni	362	389 446
6343	Parti, pezzi staccati ed accessori per strumenti e apparecchi delle voci nn. 90.23, 90.24, 90.26, 90.27 e 90.28 — registratori grafici	2	4 148
6345	— altri: per strumenti o apparecchi della voce 90.23, esclusi i termometri clinici	..	139
6346	— idem: per strumenti o apparecchi della voce 90.24, *di termostati*	..	96
6347	— idem: per strumenti o apparecchi della voce 90.24, di altri strumenti e apparecchi	6	4 144
6359	— idem: per strumenti ed apparecchi della voce 90.28, termocoppie di platino o di metalli del gruppo del platino	1	3 259
6360	— idem: altri	5	7 450
6460	Apparecchi di riproduzione del suono, ad amplificazione elettrica, esclusi i giradischi a motore e i cambiadischi automatici	1	1 870
6524	Mobili per sedersi, di metalli comuni, non imbottiti, escluse le poltrone per dentisti, parrucchieri e simili	3	348
6540	Altri mobili di legno non curvato — lisci o semplicemente modanati, trattati con cera, lucidati, dipinti, verniciati o laccati	4	50
6541	— altrimenti lavorati	3	75
6544	Altri mobili di legno non nominati	21	1 124
6547	Armadi di classificazione, schedari e simili mobili per ufficio e loro parti	17	720
6548	Altri mobili di metalli comuni	102	6 803
6554	Sommier non metallici	21	1 982
6607	Spazzole, scope-spazzole, spazzolini e simili, esclusi gli spazzolini da denti, di fibre vegetali o miste col 90 per cento o più di fibre vegetali, animali, artificiali o sintetiche	3	655
	Totale		**28 113 546**

Tavola 15 — Merci importate nell'anno 1960 in esenzione da dazio perchè destinate a costruzioni, riparazioni e dotazioni di bordo di natanti ed aerei

Numero di statistica	DENOMINAZIONE DELLE MERCI	Quantità (quintali)	Valore (migliaia di lire)
818	Cementi idraulici, anche colorati, esclusi i clinkers di cemento	747	7 403
909	Pece	7	60
948	Mastici di asfalto ed altri mastici bituminosi	2 371	17 499
949	Altre miscele bituminose	45	405
992	Anidride carbonica liquefatta	51	1 772
1036	Ossidi di antimonio	40	1 165
1157	Silicati di sodio	27	489
1882	Vernici, pitture all'acqua e simili	2 591	107 511
1883	Pigmenti macinati all'olio, alla benzina ecc.	49	2 824
1891	Mastici e stucchi, compresi i mastici e i cementi di resina	3	531
2071	Altri prodotti chimici e preparazioni delle industrie chimiche	52	862
2080	Prodotti di condensazione, di policondensazione ecc. amminoplasti non modificati, polimerizzati	278	16 759
2093	Emulsioni e dispersioni acquose escluse quelle acetovinicole, acriliche e metacriliche	40	2 958
2107	Altri blocchi di prodotti di polimerizzazione e copolimerizzazione	46	4 698
2116	Cellulosa rigenerata in altre forme esclusi i cascami e rottami di lavori	16	2 251
2125	Acetati di cellulosa e materie plastiche derivate, plastificati: in fogli lastre, nastri o lamelle, di spessore di 0,30 millimetri o più	1	124
2154	Altri lavori — di cellulosa rigenerata	1	400
2158	— di prodotti di condensazione, di policondensazione e di poliaddizione, di altra specie	1	700
2161	Vetri artificiali per orologi e simili	9	508
2163	Altri lavori delle sostanze comprese nelle voci dal n. 8901 al n. 8906 incluso	45	3 751
2164	Gomma naturale, lattice liquido	6	273
2168	Gomme sintetiche, lattice liquido	84	4 435
2177	Soluzione di gomma, lattici e altri dispersioni di gomma semplicemente addizionati di agenti e acceleranti di vulcanizzazione	11	2 809
2189	Lastre, fogli, nastri e profilati (compresi i profilati di sezione circolare) di gomma vulcanizzata non indurita — misti con altre materie: altri, diversi dai rivestimenti e tappeti da pavimento	21	2 745
2190	— non misti con altre materie, rivestimenti e tappeti da pavimento, in pezza	97	3 538
2191	— idem: tagliati in forma quadrata o rettangolare, di gomma cellulare o spugnosa	20	1 800
2192	— idem: tagliati in forma quadrata o rettangolare, di altra gomma	299	11 971
2194	— altri, non misti con altre materie, escluse le spugne	172	6 666
2195	Tubi di gomma vulcanizzata non indurita, misti con altre materie — senza armatura metallica	45	6 413
2196	— con armatura metallica	28	2 759
2197	Tubi di gomma vulcanizzata, non indurita; esclusi quelli misti con altre materie, con e senza armatura metallica	10	1 901
2214	Altri lavori di gomma vulcanizzata non indurita — di gomma cellulare o spugnosa: non nominati	16	2 205
2215	— di altra gomma: rivestimenti e tappeti da pavimento	18	265
2217	— idem: dischi, rondelle, giunti ed altri lavori per usi tecnici	22	2 110
2218	— idem: non nominati	29	1 768
2422	Legno rozzo, anche scortecciato o semplicemente sgrossato — comune, da opera: di conifere	430	713
2433	— idem: non nominato, di essenze diverse dal faggio, castagno e pioppo	118	1 990
2436	— fino	334	6 916
2438	Legno squadrato o spianato con l'ascia o con l'accetta, comune: di conifere	143	507
2443	Legno grossolanamente squadrato con la sega, comune, non nominato, di essenze diverse dal faggio, castagno e pioppo	948	20 310
2448	Legno semplicemente segato ecc. comune — di conifere	2 092	19 143
2450	— di altre essenze, diverse dal faggio, castagno e pioppo	6 448	109 687
2487	Legno impiallacciato e legno compensato, legno intarsiato o incrostato senza aggiunta di altre materie	709	17 373
2551	Altri lavori di legno, puliti, lucidati, dipinti, verniciati, laccati	32	616
2571	Altri lavori non nominati di sughero agglomerato	1	160
2975	Tessuti di lana o di peli fini, misti con altre materie tessili: altri, diversi da quelli contenenti seta o borra di seta in misura superiore a 6 ma non superiore al 10 per cento	4	2 345
2976	Tessuti di peli grossolani, puri: per coperte	29	1 339
3076	Altri tessuti di cotone, puri, a colori, pesanti più di 130 grammi per metro quadrato ed aventi in catena e in trama 60 fili o meno, in fili semplici, nel quadrato di un centimetro di lato	..	157
3208	Tappeti a punti annodati od arrotolati di fibre tessili, artificiali o sintetiche	2	538
3216	Altri tappeti, anche confezionati: di altre materie tessili (esclusi il cotone e il cocco)	1	230
3293	Feltri e manufatti di feltro ecc. non nominati, non impregnati nè spalmati o ricoperti di altre materie	1	201
3296	Spago, corde e funi, anche intrecciati, non armati — di fibre tessili artificiali o sintetiche	7	2 037
3298	— di lino, ramiè, ginestra, abaca, juta, sisal: di diametro non superiore a mm 5	6	226
3299	— idem: di diametro superiore a mm 5	130	5 682
3301	— di canapa, altri compresi quelli intrecciati	212	12 351
3306	Reti per la pesca, in forme determinate	8	1 594
3315	Tele incerate e altri tessuti oleati o ricoperti di intonaco a base di olio su di una sola faccia	1	121
3320	Linoleum per qualsiasi uso; copripavimenti costituiti da un intonaco applicato su supporto di materie tessili, anche tagliati	72	2 348
3324	Tessuti impregnati o intonacati con materie diverse da asfalto, catrame e simili o da sali metallici, saponi resinosi e simili	52	4 178
3334	Tubi per pompe ed altri tubi simili, di materie tessili senza armatura metallica	2	250
3352	Stoffe a maglia non elastica ne gommata, in pezza: di lana o di peli fini	4	2 344
3553	Altre coperte di altre materie tessili, contenenti lana o peli fini in misura superiore al 10%	1	256
3561	Biancheria da letto, da tavola, da toletta ecc., non nominata: di cotone	13	2 333
3571	Copertoni, vele per imbarcazioni e simili	7	6 521
3577	Altri manufatti non nominati, confezionati con altra materie tessili diverse dalla seta dai filati metallici o metallizzati e dai tessuti di fibre tessili sintetiche e artificiali	3	666
3789	Lane di lave, di scorie, di roccia ed altre lane minerali simili, non in fiocchi	133	2 952
3803	Materiali da copertura, quadrelli, lastre e simili non verniciati nè smaltati di amianto cemento, cellulosa cemento	1 236	39 826
3809	Lavori di amianto — carta, cartoni e feltri: misti con gomma	74	5 224
3810	— idem: altri	2	362
3811	— cordoni, corde, trecce anche impregnati, grafitati o in unione con altre materie	19	4 570
3815	— tessuti non gommati	49	4 330
3818	— non nominati; altri	15	387
3826	Altri lavori di pietre o di altre materie minerali esclusi quelli di materie refrattarie non cotte ceramicamente	148	3 294
3829	Mattoni, lastre e altri pezzi simili da costruzione, refrattari, alluminosi e silico-alluminosi, esclusi quelli di argilla refrattaria, contenente meno del 32% di allumina	117	2 631
3872	Apparecchi ed oggetti per usi chimici ed altri usi tecnici, non utensili né con parte operante di materia ceramica: di grès, esclusi gli anelli di Raschig	109	5 958
3882	Acquai, lavabi, bidè, vasche da bagno ecc., di porcellane: bianchi	4	139
3886	Vasellame e oggetti d'uso domestico o da toletta, di porcellana: altri, compresi quelli di porcellana bianco-avorio	99	3 953

segue Tav. 15 — Merci importate nell'anno 1960 in esenzione da dazio perchè destinate a costruzioni, riparazioni e dotazioni di bordo di natanti ed aerei

Numero di statistica	DENOMINAZIONE DELLE MERCI	Quantità (quintali)	Valore (migliaia di lire)
3938	Altre lastre di vetro laminato e « vetro per vetrate », non smerigliate ne' mussolinate, satinate o ghiacciate ; escluse quelle incise, dipinte o altrimenti decorate	1	48
3941	Vetri isolanti a pareti multiple, non a strati interposti di fibre di vetro	4	836
3944	Lastre e vetri di sicurezza anche sagomati, formati da due o più fogli aderenti fra loro	7	526
3974	Riflettori, diffusori, coppe e simili, di vetro, per illuminazione	2	108
4008	Nastri, tessuti ed altri prodotti di fibre tessili di vetro	102	9 410
4022	Altri lavori di vetro, arrotati, puliti, smerigliati, incisi, placcati di cristallo	1	104
4141	Ghise (comprese le ghise specolari) gregge ecc. non nominate : altre anche contenenti manganese fino al 6% e, separatamente o insieme, fosforo ed altri elementi in misura fino al 5% (purchè non abbiano le caratteristiche delle ghise ematiti o fosforose)	152	755
4173	Ferro e acciaio in lingotti : non placcati.	10 948	28 233
4189	Larghi piatti di ferro o di acciaio, non placcati	93	623
4192	Barre di ferro o di acciaio — semplicemente laminate o estruse a caldo : barre piene	494	3 576
4194	— semplicemente fucinate	1 662	12 174
4204	Profilati di ferro o di acciaio semplicemente laminato o estrusi a caldo — profilati a U, a I ad H, di altezza di mm 80 o più non forati	81	808
4208	— altri profilati : non forati	520	11 640
4236	Lamiere di ferro o di acciaio, semplicemente laminate a caldo — non decapate : dello spessore di mm 3 o più	1 822	14 083
4239	— idem : di spessore superiore a mm 1 ma meno di mm 2	550	3 685
4246	— anche decapate: dello spessore di mm 3 o più	161	1 530
4254	Altre lamiere di ferro o di acciaio ecc. — stagnate : latta	408	5 447
4257	— altre (ramate, ossidate artificialmente, laccate, nichelate, verniciate, placcate, parcherizzate, litografate ecc.), ma non zincate o piombate	82	2 793
4303	Lamiere di acciaio, semplicemente laminate a caldo, non decapate : di spessore inferiore a mm 3	9	747
4498	Tubi di ghisa, lavorati : con sole operazioni di carattere meccanico	177	3 819
4500	Tubi greggi, diritti di ferro o di acciaio non legato o di acciaio legato fino al carbonio, aventi diametro o asse interno-superiore a mm 35, con parete della grossezza superiore a mm 3	23	986
4502	— di mm 35 o meno : con parete della grossezza di mm 3 o meno	3	74
4503	— idem : con parete di grossezza superiore a mm 3	15	672
4504	— di mm 9 o meno, ma superiore a mm 5, con parete della grossezza superiore a mm 1	20	826
4506	— di mm 5 o meno, ma superiore a mm 2, con parete della grossezza superiore a mm 1	5	287
4523	Tubi (compresi i loro sbozzati) di ferro o di acciaio ecc. — greggi, diritti : di acciaio legato inossidabile	107	12 421
4527	— lavorati : con sole operazioni di carattere meccanico	71	7 525
4529	— idem : verniciati, ossidati, fosfatizzati, lucidati, piombati, zincati ecc.	1 096	9 877
4534	Accessori per tubi di ghisa malleabile, ferro o di acciaio — greggi o lavorati con sole operazioni di carattere meccanico : raccordi diritti o flange	119	4 836
4535	— idem : di altre specie	254	23 189
4536	— altrimenti lavorati alla superficie o con apporto di altri metalli comuni	342	11 358
4537	Costruzioni, anche incomplete e loro parti di ghisa, ferro o acciaio ; lamiera, nastri, barre, tubi e simili, di ghisa, ferro o acciaio.	57	2 637
4552	Recipienti di ferro o di acciaio per gas compressi o liquefatti del peso di kg 20 o più.	87	3 394
4557	Cavi, corde ecc. di fili di ferro o di acciaio, esclusi i prodotti isolati per l'elettricità, greggi, fatti con filo di ferro o di acciaio con resistenza — di kg 75 o più ma meno di kg 150 per mm² di sezione, di diametro : di mm 1,5 o meno	5	375
4558	— idem : di più di mm 1,5, ma non superiore a mm 5	84	1 719
4559	— idem : di più di mm 5, ma non superiore a mm 13	14	414
4561	— idem : di più di mm 1,5, ma non superiore a mm 5	84	1 768
4563	Cavi, corde ecc. comunque lavorati alla superficie o rivestiti di altre materie fatte con filo di ferro o di acciaio di diametro — non superiore a mm 5	96	2 274
4564	— supeirore a mm 5 ma non superiore a mm 13	170	4 041
4578	Catene, catenelle e loro parti, di ghisa, di ferro o di acciaio, gregge, articolate — a piastrine con rulli, pesanti per metro lineare : kg 5 o più, ma meno di kg 50	14	1 069
4582	— altre, pesanti per metro lineare : kg 100 o più	2 065	36 503
4583	— idem : kg 50 o più, ma meno di kg 100.	2 523	46 167
4584	— idem : kg 5 o più, ma meno di kg 50	476	9 184
4591	Catene, catenelle di ghisa, di ferro o di acciaio di altra specie — altre, pesanti per metro lineare : kg 100 o più	2 709	56 894
4592	— idem : kg 50 o più, ma meno di kg 100	431	8 676
4593	— idem : kg 5 o più, ma meno di kg 50	302	5 470
4595	Catene, catenelle di ghisa, di ferro o di acciaio lavorate	2	111
4596	Ancore, ancorotti e loro parti, di ferro o di acciaio — ancore fucinate o gettate di un sol pezzo, del peso : superiore a kg 2000.	404	7 359
4599	— ancore a maglie articolate, del peso : superiore a kg 2000.	262	4 189
4600	— idem : di kg 500 o più, fino a kg 2000	63	1 352
4601	— idem : inferiore a kg 500	3	167
4602	Ancorotti	54	735
4603	Parti di ancorotti	1	63
4618	Altri bulloni e dadi, tirafondi ecc. di ferro o di acciaio, — non filettati : di diametro di mm 16 o più	22	8 675
4635	— filettati, con filettatura a metallo di diametro : di mm 16 o più	89	3 684
4636	— idem: di mm 5 o più, ma meno di mm 16	8	147
4637	— idem: inferiori a mm 5	1	91
4658	Molle ecc. di ferro e di acciaio non nominati di ogni altra specie del peso per pezzo di più di 10 kg	20	1 259
4666	Stufe, caloriferi, cucine economiche e apparecchi simili non elettrici, esclusi gli apparecchi di ghisa greggi o comunque lavorati allasuperficie, altri — a combustibili solidi	18	624
4667	— a gas o ad altri combustibili	19	1 009
4681	Vasellame ed altri oggetti di uso domestico, ecc., di acciaio legato : lucidati a superficie specolare o comunque lavorati alla superficie, o con apporto di altri metalli comuni o di altre materie anche su tutta la superficie	21	5 982
4695	Ganci per sollevamento	36	4 470
4707	Altri lavori — di fili di ferro o di acciaio, greggi	78	1 386
4712	— di lamiere e di nastri di ferro o di acciaio : greggi non semplicemente stampati, ne' ritagliati, torniti, fresati, ugnati agli orli, compresi quelli ulteriormente lavorati	500	4 100
4713	— idem : lavorati alla superficie (cromolitografati, smaltati, verniciati, ecc.) o commisti con altre materie o placcati con metalli comuni	207	17 509
4714	— di tubi di ferro o di acciaio, greggi	80	1 739
4720	Altri lavori non nominati, getti di ghisa malleabile o di acciaio non legato, anche lavorati su minima parte della superficie, pesanti per pezzo — kg 50 o più, ma meno di kg 100	68	6 117

segue Tav. 15 — Merci importate nell'anno 1960 in esenzione da dazio perchè destinate a costruzioni, riparazioni e dotazioni di bordo di natanti ed aerei

Numero di statistica	DENOMINAZIONE DELLE MERCI	Quantità (quintali)	Valore (migliaia di lire)
4721	— kg 15 o più, ma meno di kg 50 . . .	33	627
4722	— kg 1 o più, ma meno di kg 15 . . .	37	5 482
4736	Altri lavori non nominati, in pezzi semplicemente fucinati o stampati a caldo, anche lavorati su minima parte della loro superficie — di ferro o di acciaio non legato o di acciaio fino al carbonio, pesanti per pezzo: kg 100 o più, ma meno di kg 300	120	4 851
4737	— idem: kg 50 o più, ma meno di kg 100 .	3	210
4749	Altri lavori non nominati — ferri e acciai in pezzi fucinati o stampati a caldo, lavorati meccanicamente su tutta o larga parte della loro superficie	555	26 604
4750	— fatti con barre o verghe di ferro o di acciaio, greggi	123	11 685
4751	— altri (commisti con altre materie, placcati con altri metalli comuni ecc.) . . .	370	26 442
4754	Rame raffinato in pani, lingotti, placche, barre da trafila (wirebars), catodi, anodi e forme simili o in graniglia	598	28 844
4758	Barre e profilati di rame esclusi quelli contenenti il 10% o più di zinco.	2	240
4772	Lamiere, lastre ecc. di rame greggi di spessore, superiore a mm 0,25 — di forma quadrata o rettangolare: altri a superficie piana non perforati	43	4 813
4774	— tagliati in forma diversa dalla quadrata o rettangolare, di rame contenente 10% o più di zinco a superficie piana non perforati	261	14 151
4802	Tubi di sezione costante non foggiati, diritti, greggi — di rame contenente 10% o più di zinco, anche con presenza di altri metalli.	1 457	107 698
4803	— altri	291	22 756
4806	Tubi e barre forate, di rame — di sezione costante, non foggiati, diritti, comunque lavorati alla superficie, ma non argentati, dorati o platinati	510	34 074
4807	— di forma speciale, di sezione non costante o foggiati, greggi: contenenti 10% o più di zinco, anche con presenza di altri metalli	26	1 715
4812	Accessori per tubi, di rame — greggi . .	11	2 575
4815	— altrimenti lavorati, ma non argentati, dorati o platinati	2	760
4849	Altri lavori di rame, comunque lavorati alla superficie — argentati, dorati platinati, esclusi quelli con strato ricoprente di spessore superiore a 30 micron o con un contenuto in metallo fino uguale o superiore al 4 per mille.	7	905
4850	— non nominati	50	7 371
4860	Barre e profilati di lega di nichelio contenente più di 10 fino al 50% di nichelio, non lavorati alla superficie.	44	6 595
4873	Lamiere, lastre e fogli di lega di nichelio contenenti più di 10 fino al 50% di nichelio, esclusi quelli a superficie greggia o decapata di forma quadrata o rettangolare .	1	233
4880	Tubi e barre forate di nichelio, di sezione costante, non foggiati: a superficie greggia	4	624
4896	Vasellame ed altri oggetti di uso domestico, sanitario o igienico e loro parti, di nichelio, lavorati	1	370
4904	Barre e profilati di alluminio, greggi . . .	183	10 920
4908	Lamiere, lastre, fogli e nastri di alluminio, di spessore superiore a mm 0,15, di forma quadrata o rettangolare — a superficie piana, non perforati, né lucidati, né con apporto di altri metalli comuni o di altre materie	129	7 763
4909	— scanalati, striati, ondulati, curvati o perforati	72	4 650
4910	— altrimenti lavorati alla superficie o con apporto di altri metalli comuni o di altre materie anche su tutta la superficie . .	963	54 605
4921	Tubi (compresi i loro sbozzi) e barre forate di alluminio, di sezione costante, non foggiati: comunque lavorati alla superficie o con apporto di altri metalli comuni o di altre materie anche su tutta la superficie	12	1 010
4926	Costruzioni, anche incomplete, montate o non, e loro parti, di alluminio	12	2 686
4942	Oggetti di uso domestico o igienico e loro parti, di alluminio — lucidati, martellati o in altro modo lavorati.	4	682
4943	— altri	1	495
4953	Altri lavori di alluminio non nominati, lavorati o con l'apporto di altri metalli comuni o di altre materie anche su tutta la superficie	143	19 852
4959	Lavori di magnesio	900	62 838
4963	Piombo greggio, escluso quello contenente 0,025% o più di argento	1 030	12 533
4988	Zinco greggio, non in lega con altri metalli	23	769
5016	Altri lavori di zinco non nominati — greggi	23	838
5017	— lavorati alla superficie o con l'apporto di altri metalli comuni o di altre materie anche su tutta la superficie	10	366
5018	Stagno greggio, non in lega con altri metalli	145	20 266
5142	Barrette di acciaio trattato, per lavorazioni meccaniche, con parte operante di diamante o di conglomerato diamantifero .	39	14 101
5223	Altre guarniture, ferramenta e oggetti simili di metalli comuni per mobili, porte ecc. lavorati, non argentati, nè dorati, nè platinati	2	1 073
5225	Casseforti, cassette, scrigni di sicurezza ed oggetti simili escluse le porte e scompartimenti blindati per camere di sicurezza	1	70
5237	Altri apparecchi per illuminazione — elettrici, per veicoli diversi dai velocipedi, motocicli e autoveicoli.	28	5 282
5238	— di altra specie.	12	2 768
5240	Tubi flessibili di ferro o di acciaio, non aggraffati.	1	98
5269	Fili, bacchette, tubi, piastre, elettrodi e oggetti simili, di metalli comuni o di carburi metallici	6	847
5270	Generatori di vapore d'acqua o di altri vapori — multitubolari (a tubi d'acqua)	219	24 279
5271	— semitubolari (a tubi di fumo)	348	28 295
5272	— altri	40	9 761
5275	Parti e pezzi staccati di generatori di vapore d'acqua ecc. — elementi per focolari e fondi per caldaie, di lamiera, semplicemente stampati	21	1 090
5276	— non nominati	1	187
5277	Apparecchi ausiliari per generatori di vapore d'acqua o di altri vapori ; condensatori per macchine a vapore — economizzatori, surriscaldatori, accumulatori di vapore, ecc.	349	47 414
5278	— altri (apparecchi di pulitura, recuperatori di gas, ecc.)	175	43 388
5279	— parti e pezzi staccati.	84	26 917
5286	Macchine a vapore d'acqua o ad altri vapori, separate dalle loro caldaie — turbine	2	2 255
5292	— parti e pezzi staccati, esclusi le pale, palette e rotori, i cilindri i pistoni e le bielle	81	18 448
5295	Motori a scoppio o a combustione interna, a pistone per autoveicoli con cilindrata — fino a cmc 1500	56	7 332
5296	— superiore a 1500, fino a cmc 4000 . .	222	33 812
5297	— superiore a cmc 4000	170	27 185
5301	Motori a scoppio, con accensione a scintilla — monocilindrici.	1	141
5302	— policilindrici.	475	85 185
5304	Motori Diesel, del peso unitario di q.li 1000 o meno	11 685	1 647 182
5309	Parti e pezzi staccati di motori per autoveicoli, lavorati — cilindri e testate di cilindri	3	302
5312	— camicie di cilindri.	39	3 898
5323	— non nominati	1	230
5324	Parti e pezzi staccati di altri motori a scoppio — blocchi cilindrici, carters, fondi: di ghisa o di acciaio	6	958
5325	— idem: di altre materie	63	7 200
5326	— cilindri e testate.	397	36 376
5327	— camicie di cilindri	312	23 055
5328	— pistoni: di leghe leggere	30	6 147

segue Tav. 15 — Merci importate nell'anno 1960 in esenzione da dazio perchè destinate a costruzioni, riparazioni e dotazioni di bordo di natanti ed aerei

Numero di statistica	DENOMINAZIONE DELLE MERCI	Quantità (*quintali*)	Valore (*migliaia di lire*)
5329	— idem: di altre materie	70	14 124
5330	— segmenti di pistone	46	10 280
5331	— bielle	29	5 053
5333	— parti staccate di carburatori e simili	..	228
5334	— iniettori e portainiettori	2	2 168
5336	— dispositivi di avviamento, non elettrici	..	409
5337	— guarnizioni	5	1 150
5339	— *non nominati, per motori diversi da quelli di aviazione*	539	96 000
5340	Ruote e turbine *idrauliche*	27	3 266
5345	Parti e pezzi staccati di ruote idrauliche, turbine ed altre macchine motrici idrauliche: pale, palette e rotori	5	12 039
5347	Turbine a gas	3	3 108
5357	Altre parti e pezzi staccati di turbopropulsori e di propulsori a reazione, eccetto le pale, palette e rotori	5	3 093
5364	Altre pompe per liquidi azionate meccanicamente — *pompe di olio, pompe d'acqua*, pompe di alimentazione per macchine a vapore, per turbine, ecc.	18	3 660
5365	— di altra specie: alternative	277	46 118
5366	— idem: rotative volumetriche	54	11 354
5367	— idem: centrifughe	294	45 127
5368	Altre pompe per liquidi, a mano — alternative	1	259
5370	— di altra specie, escluse le rotative e semirotative	4	627
5371	Motopompe e turbopompe per liquidi — elettropompe	397	87 997
5372	— altre: a pistoni, ad azione diretta	7	1 305
5373	— idem: di altra specie	1 018	352 379
5376	Elevatori per liquidi, esclusi quelli di benzina	2	1 063
5377	Parti e pezzi staccati di pompe e turbopompe per liquidi ecc. — di pompe distributrici aventi un dispositivo misuratore	68	28 515
5378	— di pompe d'iniezione, *di iniettori*; portainiettori	..	471
5380	— altri; corpi di pompe: di ghisa o di acciaio	4	2 674
5381	— idem: di altre materie	1	662
5382	— altri: assi di pompe	1	275
5383	— idem: di altra specie	16	7 637
5388	Compressori di aria e di altri gas — alternativi	156	31 353
5389	— altri	65	11 510
5390	Motopompe e turbopompe per aria e vuoto	1	778
5392	Motocompressori e turbocompressori — a moto alternativo, fissi (su zoccolo o telaio) del peso di: q.li 5 o più, ma meno di q.li 20	294	38 423
5393	— idem: meno di q.li 5	48	7 621
5395	— altri, del peso di: q.li 20 o più	47	7 713
5396	— idem: meno di q.li 20	204	46 142
5398	Ventilatori e *simili* — ad aspirazione: centrifughi e a spirale	500	93 404
5399	— idem: elicoidali	8	954
5400	— soffianti: con funzione normale di esercizio non superiore a 2 atmosfere assolute	333	90 780
5401	— idem: altri	35	12 938
5402	Apparecchi metallici di tiraggio, comprendenti almeno un ventilatore	10	2 475
5405	Parti e pezzi staccati di pompe, motopompe turbopompe per aria ecc. — di ventilatori e simili e di apparecchi di tiraggio, escluse le eliche e le ventole	19	4 366
5406	— altri: pale, palette e rotori	2	2 900
5407	— idem: corpi di pompe e di compressori, di ghisa o di acciaio	3	278
5410	— idem: di altra specie, esclusi gli assi di pompe	11	2 630
5413	Bruciatori per l'alimentazione di focolari — a combustibili liquidi	308	43 286
5415	— altri, esclusi quelli a combustibili solidi polverizzati	29	8 725
5418	— parti e pezzi staccati	6	2 472
5432	Armadi frigoriferi, banchi refrigerati e simili, del peso di kg 500 o meno	34	8 597
5441	Scaldabagni e scaldacqua, non elettrici: a riscaldamento per accumulazione	2	330
5443	Gruppi aerotermici, aerorefrigeranti e simili — senza attrezzatura frigorifera	1	606
5444	— con attrezzatura frigorifera	2	330
5445	Scambiatori di temperatura, loro parti e pezzi staccati	12	2 838
5446	Macchine a pressione di vapore per il caffè e simili, per uso di bar, a funzionamento elettrotermico	1	572
5452	Altri apparecchi e dispositivi per il trattamento di materie che implicano un cambiamento di temperatura; loro parti e pezzi staccati	162	25 976
5455	Macchine ed apparecchi *centrifughi, escluse* le scrematrici per il trattamento del latte ed i separatori centrifughi di prodotti minerali	2	1 343
5458	Apparecchi per filtrare o depurare liquidi o gas — depuratori e apparecchi per il trattamento ulteriore dell'acqua delle caldaie, disaeratori delle acque di alimentazione delle caldaie, e simili	37	10 076
5459	— depuratori di olio, filtri d'olio e di carburanti; loro parti e pezzi staccati: per motori a pistone, a combustione interna	42	9 756
5460	— idem: per altri motori, per pompe o compressori	176	38 970
5461	— filtri-presse	2	288
5462	— filtri elettromagnetici; depuratori d'acqua elettromagnetici	13	2 735
5464	— altri: ad organi filtranti di metallo, pesanti più di kg 5; *esclusi i filtri per aria* o per gas elettrostatici	4	490
5467	— idem: non nominati	29	3 477
5478	Parti e pezzi staccati di apparecchi per lavare il vasellame, esclusi quelli elettromeccanici	38	14 442
5484	Parti e pezzi staccati di apparecchi e strumenti per pesare	5	816
5488	Apparecchi meccanici (anche a mano) per spruzzare, cospargere o polverizzare materie liquide o polverulente — loro parti e pezzi staccati	33	6 005
5489	— estintori: carichi	15	1 572
5490	— idem: altri	2	1 762
5491	— idem: parti e pezzi staccati	1	647
5497	Macchine ed apparecchi di sollevamento, di carico, di scarico e di manutenzione — taglie e paranchi: elettrici	351	43 974
5498	— idem: altri	33	2 545
5499	— binde e martinetti: meccanici	3	945
5500	— idem: idraulici	5	1 352
5501	— idem: altri: (pneumatici, elettrici ecc.)	1	698
5502	— argani e verricelli: a mano	38	6 704
5503	— idem: elettrici	2 099	146 944
5504	— idem: altri	2 231	131 193
5506	— gru, escluse le portali per gru	145	9 187
5514	— scale meccaniche	17	2 255
5516	— di altra specie	11	2 501
5519	Parti e pezzi staccati di macchine ed apparecchi di sollevamento ecc. — di argani e verricelli	24	3 101
5520	— di altre macchine ed apparecchi, esclusi ascensori, montacarichi e discensori	67	7 027
5521	Macchine ed apparecchi, fissi o mobili, per l'estrazione, lo sterramento, l'escavazione o la perforazione del suolo — per trivellazioni e sondaggio	168	20 037
5524	— altri, esclusi i rulli compressori e gli spazzaneve	2 685	23 818
5525	— parti e pezzi staccati	85	6 128
5566	Macchine e apparecchi per la panificazione, la pasticceria, la biscotteria, per la fabbricazione di paste alimentari	10	2 165
5659	Macchine ed apparecchi elettrici, per uso domestico, per lavare ed asciugare la biancheria	2	226
5705	Macchine utensili per la lavorazione dei metalli — macchine per tagliare ingranaggi	74	20 435
5707	— presse e magli; macchine per la lavorazione delle lamiere, dei profilati, dei tubi, nastri e fili	282	31 126
5718	Utensili e macchine utensili, esclusi quelli a motore elettrico, per l'impiego a mano — pneumatici	..	116
5719	— altri, compresi quelli con motore incorporato	1	739

segue Tav. 15 — Merci importate nell'anno 1960 in esenzione da dazio perchè destinate a costruzioni, riparazioni e dotazioni di bordo di natanti ed aerei

Numero di statistica	DENOMINAZIONE DELLE MERCI	Quantità (quintali)	Valore (migliaia di lire)
5793	Macchine, apparecchi e congegni meccanici non nominati — ingrassatori e oliatori automatici	3	895
5800	— altri; esclusi quelli per fare cordami, per la preparazione degli asfalti e simili, per la fabbricazione del cemento, della calce e del gesso, i gruppi umidificatori e simili, le lucidatrici elettromeccaniche per scarpe ecc.	924	185 450
5807	— parti e pezzi staccati	33	4 119
5811	Oggetti di rubinetteria ed altri organi simili, per dischi, caldaie, serbatoi, vasche, tini ed altri serbatoi simili — di regolazione automatica	233	85 492
5812	— regolatori di pressione: per macchine a vapore, turbine, motori, pompe e compressori	68	24 478
5813	— idem: altri	44	12 600
5814	— riduttori di pressione	1	418
5815	— non nominati: di ghisa, ferro e acciaio	1 686	361 607
5816	— idem: di altre materie	20	5 440
5817	— parti e pezzi staccati	28	15 968
5818	Cuscinetti a rotolamento di ogni specie — a sfere	10	2 374
5819	— altri, ad aghi, a cilindri o a rulli di ogni forma	39	3 781
5823	Alberi di trasmissione — a gomito ad eccentrici, per macchine a vapore, turbine, motori pompe e compressori	1 676	110 364
5824	— altri	1 861	77 071
5825	Supporti e cuscinetti	97	11 364
5826	Ingranaggi	10 905	985 623
5827	Riduttori, moltiplicatori, variatori e cambi di velocità	562	80 294
5828	Volani e pulegge	56	4 660
5829	Innesti, organi di accoppiamento	106	12 495
5831	Altri alberi di trasmissione non nominati, escluse le barre scanalate	100	16 464
5832	Parti e pezzi staccati di alberi di trasmissione, manovelle ed alberi a gomito, ecc.	83	7 333
5833	Guarnizioni metallo-plastiche; serie o assortimenti di guarnizioni di composizione diversa per macchine, veicoli e tubi, presentati in involucri, buste o imballaggi simili	13	3 778
5835	Parti e pezzi staccati di macchine, apparecchi e congegni meccanici non nominati ne compresi in altre voci del capitolo 84, non aventi caratteristiche elettriche — organi di propulsione per navi	2 506	221 442
5837	— di altre specie; esclusi quelli greggi o sbavati, semplicemente gettati, anche sottopressione, fucinati, stampati	680	69 490
5840	Macchine generatrici, motori e convertitori rotanti, esclusi i motori per apparecchi di registrazione e di riproduzione del suono pesanti — più di 5 fino a kg 50	1	391
5841	— più di 50 fino a kg 1000	124	37 484
5842	— più di kg 1000	417	62 721
5843	— parti e pezzi staccati: induttori ed indotti, anche muniti di collettore	10	4 463
5844	— idem: altri	2	1 613
5846	Trasformatori; bobine di reattanza e bobine di autoinduzione, esclusi quelli per apparecchi elettromedicali, pesanti — fino a kg 10	..	86
5847	— più di 10 fino a kg 1000	..	35
5849	— parti e pezzi staccati	14	3 009
5855	Elettromagneti, dischi, mandrini ed altri simili dispositivi magnetici od elettromagnetici di fissazione, ecc., escluse le calamite permanenti, magnetizzate o non	96	19 351
5865	Utensili e macchine utensili elettromeccanici (con motore incorporato), per l'impiego a mano — utensili e macchine utensili	1	260
5866	— loro parti e pezzi staccati	..	375
5867	Aspiratori di polvere e lucidatrici per pavimenti; loro parti e pezzi staccati	1	305
5871	Trituratori e mescolatori di alimenti, spremifrutta: del peso superiore a kg 15	4	880
5889	Parti e pezzi di apparecchi e dispositivi di avviamento, esclusi quelli per autoveicoli	..	164
5891	Parti e pezzi staccati di generatrici (dinamo), esclusi quelli per motocicli e autoveicoli	14	2 528
5898	Ponti e pezzi staccati di apparecchi di segnalazione, acustici	4	1 547
5903	Parti e pezzi staccati di lampade elettriche portatili, escluse le lampade di sicurezza per minatori e quelle elettromagnetiche	1	306
5914	Apparecchi per il riscaldamento dei locali o per altri usi simili	3	1 163
5917	Apparecchi elettrotermici per usi domestici — fornelli, cucine, scaldavivande, forni	25	5 545
5919	— altri, esclusi i tostapane automatici	1	253
5924	Apparecchi elettrici per la telefonia; commutatori a mano o automatici	12	10 740
5939	Amplificatori elettrici a bassa frequenza	1	791
5940	Altopartanti elettrici a bassa frequenza	..	150
5942	Parti e pezzi staccati di amplificatori	..	300
5944	Apparecchi di trasmissione per la radiotelefonia, radiotelegrafia, radiodiffusione, televisione, compresi quelli rice-trasmittenti, pesanti — fino a kg 70	5	6 156
5945	— più di 70 fino a kg 300	16	11 581
5946	— più di kg 300	60	27 658
5947	Apparecchi radioriceventi, anche per televisione, compresi quelli combinati con un paragrafo	2	5 284
5949	Radiogoniometri, del peso — fino a kg 150	6	3 640
5950	— più di kg 150	3	4 325
5952	Apparecchi di radioguida e di radiotelecomando, pesanti — più 70 fino a kg 300	8	9 153
5953	— più di kg 300	18	10 715
5954	Apparecchi di radiorivelazione, e di radioscandaglio	179	192 513
5955	Apparecchi di trasmissione e di ricezione per la radiotelefonia, radiotelegrafia, ecc. — altri	1	920
5958	— loro parti e pezzi staccati; escluse le custodie, anche in forma di mobili di legno e non	19	7 473
5959	Apparecchi elettrici di segnalazione (diversi da quelli per la trasmissione dei messaggi), di sicurezza, di controllo e di comando, per strade ferrate ed altre vie di comunicazione, compresi i porti e gli aerodromi	1	231
5961	Apparecchi elettrici di segnalazione acustica o visiva, diversi da quelli delle voci n.ri 8509 e 8516 — suonerie e segnali per appartamenti, uffici, alberghi e simili; quadri indicatori; loro parti e pezzi staccati	1	675
5962	— altri: per veicoli diversi dai velocipedi, motocicli ed autoveicoli, loro parti e pezzi staccati	6	2 868
5963	— idem: di altra specie; loro parti e pezzi staccati	49	16 187
5973	Apparecchi per l'interruzione, il sezionamento, la protezione, la diramazione od il collegamento dei circuiti elettrici — apparecchi per la protezione	..	115
5976	— apparecchi per l'interruzione e il sezionamento; loro parti e pezzi staccati, di materiale isolante diverso dalla porcellana	..	249
5978	— altri, esclusi i relè, non automatici pesanti per pezzo: più di 1 fino a kg 10	4	683
5979	— idem: più di kg 10	18	7 305
5980	— altri, esclusi i relè, automatici, pesanti per pezzo: fino a kg 1	..	33
5982	— idem: più di kg 10	20	9 893
5986	Potenziometri e reostati; loro parti e pezzi staccati	54	19 594
5987	Regolatori automatici di tensione; loro parti e pezzi staccati	..	233
5988	Quadri di comando o di distribuzione	21	19 770
5989	Parti e pezzi staccati di relè altri, di apparecchi per la protezione, di apparecchi per la diramazione od il collegamento, di quadri di comando o di distribuzione	1	1 191
5995	Lampade ad arco	..	140
6007	Lampade tubi e valvole elettronici — per ricezione, per amplificazione, per raddrizzare le correnti nel vuoto, indicatori di accordo di qualsiasi tipo	1	839

segue Tav. 15 — Merci importate nell'anno 1960 in esenzione da dazio perchè destinate a costruzioni, riparazioni e dotazioni di bordo di natanti ed aerei

Numero di statistica	DENOMINAZIONE DELLE MERCI	Quantità (*quintali*)	Valore (*migliaia di lire*)
6009	— altri ; esclusi gli analizzatori elettronici di immagini, i tubi ad emissione secondaria, i moltiplicatori elettronici, i tubi elettrometri, i fotocontatori e simili: pesanti fino a g 200	..	575
6017	Macchine ed apparecchi elettrici non nominati — tergicristalli, disgelatori e dispositivi antiappannanti	2	878
6018	— altri	3	343
6024	Fili, trecce, cavi (compresi i cavi coassiali), nastri e simili, isolati per l'elettricità, non tagliati in pezzi e nè muniti di spine di connessione o di terminali — con guaine o armatura, metalliche: isolati con materie plastiche artificiali	1	154
6025	— idem: isolati con gomma	52	6 338
6026	— idem: isolati con pasta di cellulosa, con carta o con materie tessili diverse dalla seta e dai cascami di seta, dalle fibre tessili artificiali e sintetiche	1	149
6027	— idem: isolati con altre materie	1	484
6029	— altri: isolati con gomma	56	4 546
6030	— idem: isolati con materie plastiche artificiali	1	552
6033	— idem: isolati con altre materie ; escluse la magnesia, l'amianto, la seta e i cascami di seta, le fibre tessili artificiali e sintetiche, il vetro, la cellulosa e la carta	1	108
6036	Spazzole per macchine dinamo-elettriche	..	274
6046	Pezzi isolanti per macchine, apparecchi ed impianti elettrici, esclusi gli isolatori della voce 8525: di vetro	4	1 010
6087	Apparecchi di segnalazione, per qualsiasi via di comunicazione	1	386
6167	Navi — da diporto: a propulsione meccanica	204	69 846
6170	— mercantili, a propulsione meccanica: a chiglia metallica, di stazza lorda fino a 250 tonnellate	44	10 801
6177	Imbarcazioni pieghevoli o smontabili, di qualsiasi sorta	3	1 381
6178	Galleggianti per la navigazione a rimorchio o per il servizio interno dei porti, delle rade ecc. — a chiglia metallica	7	1 040
6179	— a chiglia di legno, anche con parti metalliche, pesanti ciascuna più di 1000 kg	22	1 250
6181	— non nominati	15	897
6192	Navi destinate alla demolizione, di altra specie (macchine motrici, caldaie, mobili ecc.)	341	11 477
6234	Apparecchi e strumenti d'ottica: proiettori	9	2 321
6236	Strumenti ed apparecchi di geodesia, topografia, agrimensura, livellamento ecc. — con registratore grafico, costituente l'unico mezzo di indicazione	1	1 650
6239	— di altra specie: per la navigazione	96	68 316
6241	— idem: bussole per la navigazione	51	23 869
6245	— idem: telemetri, esclusi quelli per la fotografia e cinematografia	..	495
6246	— parti e pezzi staccati: registratori grafici	..	753
6247	— idem: altri	2	1 576
6250	Strumenti da disegno, per tracciare e per calcolo: compassi e simili	4	1 236
6252	Macchine, apparecchi e strumenti di misura, di verifica e di controllo — con registratore grafico costituente l'unico mezzo di indicazione	..	205
6262	— altri, per usi industriali e tecnici: apparecchi per controllare la marcia degli orologi	..	148
6284	Apparecchi di meccanoterapia e per massaggio ; apparecchi di pricotecnica, di ozonoterapia, di ossigenoterapia ecc., escluse le maschere antigas e simili	2	514
6308	Macchine ed apparecchi per prove meccaniche (prove di resistenza, durezza, trazione, ecc.) sui materiali esclusi quelli di peso inferiore a kg 75	4	878
6313	Termometri, diversi dai termometri clinici	2	4 304
6314	Pirometri	1	1 389
6315	Barometri, igrometri, psicrometri	..	164
6316	Apparecchi e strumenti di misura, di controllo o di regolazione per gas o liquidi o di controllo automatico delle temperature — con registratore grafico costituente l'unico mezzo di indicazione	..	272
6317	— di altra specie: manometri differenziali o con sistema di depressione	..	47
6318	— idem: altri	4	3 660
6319	— idem: termostati	1	1 474
6320	— idem: indicatori di livello	89	38 518
6322	— idem: misuratori di portata, esclusi quelli funzionanti a sistema di depressione	..	132
6324	— idem: non nominati	43	16 079
6328	Strumenti e apparecchi per analisi fisiche e chimiche ; per prove di viscosità, di porosità e simili ; per misure calorimetriche, fotometriche o acustiche: altri, esclusi gli analizzatori di gas o fumi, i colorimetri e i fotometri per fotografia e cinematografia	5	2 788
6329	Contatori di gas, di liquidi e di elettricità, compresi i contatori di produzione, di controllo e di taratura — con registratore grafico costituente l'unico mezzo di indicazione	..	358
6330	— altri: di gas	1	1 378
6331	— idem: di liquidi	..	159
6335	Altri contatori, esclusi quelli con registratore e grafico costituente l'unico mezzo di indicazione e gli stroboscopi	..	110
6336	Indicatori di velocità e tachimetri	4	2 367
6338	Strumenti e apparecchi elettrici o elettronici di misura, di verifica, di controllo, di regolazione o di analisi — con registratore grafico costituente l'unico mezzo di indicazione	61	59 914
6341	— di altra specie: rivelatori di ostacoli a mezzo di ultrasuoni	43	43 647
6342	— idem ; altri, diversi dai dosimetri Röntgen e dagli apparecchi per controllare la marcia degli orologi a funzionamento termoionico	69	45 367
6345	Parti, pezzi staccati e accessori, esclusi i registratori grafici: per strumenti o apparecchi della voce 9023, esclusi quelli per termometri clinici	..	33
6357	Parti e pezzi staccati per strumenti ed apparecchi della voce 9028 — di rilevatori di ostacoli a mezzo di ultrasuoni	1	428
6360	— altri, esclusi quelli per dosimetri Röntgen, per tubi Geiger Muller e simili e quelli per termocoppie di platino o di metallo del gruppo del platino	1	377
6374	Orologi da cruscotto e simili, per automobili, aerodine, navi ed altri veicoli, non guarniti con pietre preziose ne con pietre sintetiche o ricostituite, esclusi quelli di precisione per aeromobili	..	47
6383	Altri orologi, escluse le sveglie, le pendole ed altri orologi da tavolo e simili — elettrici, comandati (secondari)	..	256
6385	— non elettrci, cronometri e contatori da marina	1	3 405
6413	Pianoforti orizzontali	2	904
6515	Clavicembali ed altri strumenti a corda con tastiera	3	410
6523	Mobili per sedersi, di metalli comuni: poltrone per dentisti, parrucchieri e simili (escluse quelle della voce 9402)	2	951
6533	Poltrone per dentisti, parrucchieri e simili, con dispositivo meccanico di orientamento e di elevazione e loro parti, di metallo comune	2	1 002
6555	Oggetti letterecci — di gomma spugnosa o cellulare (ad alveoli), anche ricoperti	14	1 260
6556	— di altre materie	17	975
	Totale		**8 568 761**

Tav. 16 — Merci estratte dalle cantine vigilate dei Punti franchi per spedizione all'estero (*)

ANNO 1960

Quantità in ettolitri (salvo diversa indicazione) - Valore in migliaia di lire.

MERCI — DESTINAZIONI	Punto franco di Trieste		Punto franco di Venezia		Totale	
	Quantità	Valore	Quantità	Valore	Quantità	Valore
513 ZUCCHERO INVERTITO, LEVULOSIO E LORO SCIROPPI						
Totale . . . . . q	—	—	**420**	**4 200**	**420**	**4 200**
Austria . . . . . »	—	—	420	4 200	420	4 200
606 Mosti di uve fresche concentrati allo stato liquido con aggiunta di zucchero						
Totale . . . . . q	—	—	**8 809**	**64 298**	**8 809**	**64 298**
Ungheria . . . . . »	—	—	8 809	64 298	8 809	64 298
662 MOSTI DI UVA PARZIALMENTE FERMENTATI						
Totale	**220**	**1 288**	—	—	**220**	**1 288**
Germania (Repubblica federale)	220	1 288	—	—	220	1 288
664 VINI DI UVE FRESCHE CON RICCHEZZA ALCOLICA SUPERIORE A 21% IN VOLUME, NON IN BOTTIGLIE						
Totale	**355 038**	**1 552 576**	**82 752**	**376 265**	**437 790**	**1 928 841**
Austria	—	—	9 115	25 149	9 115	25 149
Belgio-Lussemburgo	138	771	—	—	138	771
Danimarca.	209	1 753	—	—	209	1 753
Germania (Repubblica federale)	353 884	1 545 578	73 500	350 056	427 384	1 895 634
Germania (Repubblica democratica)	604	3 271	—	—	604	3 271
Paesi Bassi	203	1 203	137	1 060	340	2 263
669 ALTRI VINI LIQUOROSI NON IN BOTTIGLIE						
Totale	**100 052**	**599 569**	**28 921**	**186 593**	**128 973**	**786 162**
Austria	6 719	42 272	827	5 240	7 546	47 512
Belgio-Lussemburgo	11 972	64 870	453	2 845	12 425	67 715
Danimarca.	403	2 781	317	2 122	720	4 903
Germania (Repubblica federale)	57 011	352 846	16 781	100 478	73 792	453 324
Germania (Repubblica democratica)	1 201	8 892	—	—	1 201	8 892
Paesi Bassi	5 154	31 924	7 544	58 390	12 698	90 314
Svizzera.	17 592	95 984	2 999	17 518	20 591	113 502
672 VINI D'ALTRA SPECIE NON IN BOTTIGLIE						
Totale	**81 380**	**389 011**	**9 925**	**50 766**	**91 305**	**439 777**
Austria	20 835	148 139	2 085	11 484	22 920	159 623
Belgio-Lussemburgo	1 814	8 186	367	2 135	2 181	10 321
Danimarca.	103	750	460	2 348	563	3 098
Germania (Repubblica federale)	47 904	195 521	5 575	30 598	53 479	226 119
Paesi Bassi	—	—	1 032	2 887	1 032	2 887
Svizzera.	10 724	36 415	406	1 314	11 130	37 729
676 VERMUT NON IN BOTTIGLIE						
Totale	**3 855**	**44 896**	**2 914**	**33 653**	**6 769**	**78 549**
Austria	105	1 293	—	—	105	1 293
Danimarca.	104	734	—	—	104	734
Germania (Repubblica federale(.	3 646	42 869	2 914	33 653	6 560	76 522
RIASSUNTO : VINI E VERMUT						
Totale	**540 325**	**2 586 052**	**124 512**	**647 277**	**664 837**	**3 233 329**
Austria	27 659	191 704	12 027	41 873	39 686	233 577
Belgio-Lussemburgo	13 924	73 827	820	4 980	14 744	78 807
Danimarca.	819	6 018	777	4 470	1 596	10 488
Germania (Repubblica federale)	462 445	2 136 814	98 770	514 785	561 215	2 651 599
Germania (Repubblica democratica)	1 805	12 163	—	—	1 805	12 163
Paesi Bassi	5 357	33 127	8 713	62 337	14 070	95 464
Svizzera.	28 316	132 399	3 405	18 832	31 721	151 231

(*) I dati riportati nella tavola non sono compresi nel commercio speciale e differiscono da quelli relativi alle analoghe esportazioni nei Punti franchi, contenuti nella Tav. 11, per i seguenti motivi:

a) l'esportazione nei Punti franchi e la rispedizione all'estero avvengono in epoche diverse;

b) le merci esportate nei Punti franchi possono anche non essere introdotte nelle cantine vigilate.

APPENDICE II

MOVIMENTO DELLE MERCI NEI DEPOSITI DOGANALI

COMMERCIO DI TRANSITO

Tavola 17 — Movimento delle merci nei depositi doganali nell'anno 1960 per ramo e classe di attività economica (a)

(Quintali)

N. d'ordine	RAMI E CLASSI DI ATTIVITÀ ECONOMICA — GRUPPI MERCEOLOGICI	Giacenza all'inizio dell'anno	Entrata	Uscita		Giacenza alla fine dell'anno
				verso l'estero	verso l'interno	
	I - PRODOTTI DELL'AGRICOLTURA, ZOOTECNIA, SELVICOLTURA, PESCA E CACCIA	**2 650 712**	**26 877 175**	**653 009**	**25 123 478**	**3 751 400**
	1. - PRODOTTI DELL'AGRICOLTURA	***2 057 946***	***25 207 716***	***572 930***	***23 466 883***	***3 225 849***
1	Frumento	185 298	3 846 340	393 112	2 780 809	857 717
2	Segale, orzo e avena	518 108	5 146 478	24 951	4 685 378	954 257
4	Granoturco	955 303	12 116 193	98 772	12 161 858	810 866
5	Altri cereali	7 655	52 152	1 005	56 869	1 933
6	Legumi e ortaggi freschi	3 337	74	—	3 402	9
7	Legumi e ortaggi secchi	5 129	125 630	74	105 168	25 517
8	Agrumi	18	37	1	54	—
9	Frutta tropicali	109	955	—	885	179
11	Altre frutta secche	7 656	15 996	724	16 879	6 049
12	Vegetali filamentosi greggi, escluso il cotone	8 329	9 781	44	15 280	2 786
13	Cotone in massa, greggio	9 034	221 656	10 459	169 922	50 309
14	Semi e frutti oleosi	76 069	2 679 118	40 118	2 489 514	225 555
15	Semi e frutti da sementa	10 849	29 717	477	34 699	5 390
16	Caffè	172 700	618 865	2 938	625 632	162 995
17	Cacao	73 172	288 304	..	256 315	105 161
18	Tè, droghe e spezie	9 909	34 977	255	33 905	10 726
20	Piante e parti di piante, semi e frutti medicinali	1 521	4 554	—	3 816	2 259
21	Fiori freschi, piante vive e altri prodotti vegetali	13 750	16 889	—	26 498	4 141
	2. - PRODOTTI DEGLI ALLEVAMENTI ZOOTECNICI	***278 212***	***879 841***	***70 949***	***770 167***	***316 937***
28	Lane sudice	243 014	734 619	69 487	620 963	287 183
29	Uova di volatili	3 670	35 421	25	36 589	2 477
30	Pelo	3 609	8 778	795	7 899	3 693
31	Altri prodotti degli allevamenti zootecnici	27 919	101 023	642	104 716	23 584
	3. - PRODOTTI DELLA SELVICOLTURA	***299 626***	***699 788***	***8 725***	***791 428***	***199 261***
32	Legno comune, rozzo o semplicemente sgrossato con l'ascia	57 419	133 620	302	163 550	27 187
33	Legno fino, rozzo o semplicemente sgrossato con l'ascia	233 387	540 169	8 368	603 075	162 113
35	Sughero greggio	543	6 109	55	5 403	1 194
36	Gomma elastica greggia	738	6 802	—	6 035	1 505
37	Prodotti forestali commestibili	—	74	—	62	12
38	Gomme, resine e balsami	2 628	5 845	—	6 101	2 372
39	Prodotti forestali per la tinta e per la concia	51	1 848	—	1 427	472
40	Prodotti forestali da intreccio e da intaglio	250	17	—	252	15
41	Altri prodotti forestali	4 610	5 304	—	5 523	4 391
	4. - PRODOTTI DELLA PESCA E DELLA CACCIA	***14 928***	***89 830***	***405***	***95 000***	***9 353***
42	Pesce fresco e congelato	14 003	87 521	405	92 594	8 525
43	Altri prodotti della pesca	303	464	—	652	115
44	Pelli da pellicceria	622	1 841	—	1 751	712
45	Altri prodotti della caccia	—	4	—	3	1
	II - PRODOTTI DELLE INDUSTRIE ESTRATTIVE E SIMILARI	**3 108 585**	**171 190 262**	**639**	**169 035 716**	**5 262 492**
	1. - MINERALI METALLIFERI E ROTTAMI METALLICI	***40 752***	***764 554***	***419***	***771 298***	***33 589***
46	Minerali di ferro	47	380	—	101	326
48	Altri minerali metalliferi	1 308	3 749	—	3 864	1 193
49	Rottami di ghisa, ferro e acciaio	39 118	759 360	419	766 094	31 965
50	Rottami di rame	254	838	—	1 012	80
51	Rottami di altri metalli non ferrosi	25	227	—	227	25
	2. - MINERALI NON METALLIFERI	***3 067 833***	***170 425 708***	***220***	***168 264 418***	***5 228 903***
53	Carbon fossile	7 242	400	—	5 041	2 601
54	Oli greggi di petrolio	3 059 472	170 418 952	—	168 255 655	5 222 769
57	Altri minerali non metalliferi	1 119	6 356	220	3 722	3 533
	III - PRODOTTI DELLE INDUSTRIE MANIFATTURIERE	**8 582 685**	**44 546 457**	**12 455 123**	**31 695 510**	**8 978 509**
	1. - INDUSTRIE ALIMENTARI E AFFINI	***820 215***	***2 194 132***	***115 521***	***2 070 563***	***828 263***
	a) *Prodotti destinati all'alimentazione umana*	*668 486*	*1 462 715*	*78 898*	*1 380 013*	*672 290*
58	Riso semigreggio e lavorato	8	2 229	583	500	1 154
59	Farina di frumento	4 174	14 024	3 114	14 075	1 009

(a) I numeri d'ordine dei gruppi merceologici corrispondono a quelli della Tav. 5

segue Tav. 17 — Movimento delle merci nei depositi doganali nell'anno 1960 per ramo e classe di attività economica

(Quintali)

N. d'ordine	RAMI E CLASSI DI ATTIVITÀ ECONOMICA — GRUPPI MERCEOLOGICI	Giacenza all'inizio dell'anno	Entrata	Uscita		Giacenza alla fine dell'anno
				verso l'estero	verso l'interno	
60	Farine di altri cereali e semolini	36	2 813	560	702	1 587
61	Paste di frumento	1 261	10 287	1 817	5 716	4 015
62	Prodotti della panetteria	90	543	9	560	64
63	Zucchero	10 349	23 834	4 377	20 303	9 503
64	Altri prodotti saccariferi	—	202	—	139	63
65	Prodotti dolciari	30 018	25 747	134	51 630	4 001
66	Malto ed estratti di malto	53	1 050	—	948	155
67	Carni fresche e congelate	23 487	86 167	6 477	89 580	13 597
68	Carni preparate e grassi animali	1 212	8 530	1 458	5 581	2 703
69	Pesci secchi, salati o affumicati	83 813	209 470	12 633	212 225	68 425
70	Pesci preparati	121 415	233 664	6 337	202 556	146 186
71	Conserva di pomodoro e pomodori pelati	7	183	56	36	98
72	Conserve e succhi di frutta	3 275	11 664	1 235	8 868	4 836
73	Legumi e ortaggi conservati	8 438	28 979	2 239	28 123	7 055
74	Estratti di carne, brodi e minestre	1 785	4 207	961	3 103	1 928
75	Latte e burro	16 691	116 434	5 867	108 553	18 705
76	Formaggi di pasta dura e semidura	943	9 310	290	8 762	1 201
77	Formaggi di pasta molle e fusi	385	2 848	85	2 652	496
78	Caseina e prodotti derivati	4 363	12 815	3	11 731	5 444
79	Olio di oliva alimentare	35 735	432 998	20 573	395 690	52 470
80	Oli e grassi per uso alimentare	310 248	161 931	2 598	161 022	308 559
81	Altri prodotti destinati all'alimentazione	10 700	62 786	7 492	46 958	19 036
	b) *Prodotti non destinati all'alimentazione umana e residui della macellazione*	*97 086*	*616 519*	*1 232*	*595 009*	*117 364*
82	Oli e grassi per uso industriale	35 863	202 270	1 210	213 646	23 277
83	Panelli e farine di semi e frutti oleosi	52 568	262 327	—	267 361	47 534
84	Pelli crude non buone da pellicceria	5 197	49 816	—	45 849	9 164
86	Budella e cagliuoli	1 258	2 074	22	2 525	785
87	Altri prodotti non destinati all'alimentazione	2 200	100 032	—	65 628	36 604
	c) *Bevande*	*54 643*	*114 898*	*35 391*	*95 541*	*38 609*
88	Vini	24 962	50 584	15 297	44 636	15 613
89	Vermut	2 198	4 656	1 614	956	4 284
90	Acquaviti e liquori	19 850	36 748	12 681	29 927	13 990
91	Birra	7 391	20 313	5 797	17 487	4 420
92	Alcool etilico	240	2 460	2	2 399	299
93	Acque minerali, gassose ; ghiaccio	2	137	—	136	3
	2. - INDUSTRIA DEL TABACCO	***490***	***6 103***	***892***	***4 967***	***734***
94	Tabacchi lavorati	490	6 103	892	4 967	734
	3. - INDUSTRIE DELLE PELLI E DEL CUOIO	***978***	***7 631***	***2***	***7 594***	***1 013***
95	Pelli conciate senza pelo	129	6 346	1	6 259	215
96	Pelli conciate col pelo	—	318	—	318	—
97	Lavori in pelle o cuoio	839	169	1	1 007	—
98	Cascami della lavorazione delle pelli e del cuoio	10	798	—	10	798
	4. - INDUSTRIE TESSILI	***93 761***	***110 299***	***2 302***	***112 074***	***89 684***
99	Vegetali filamentosi pettinati o cardati (escluso il cotone)	2	222	—	102	122
101	Lane lavate, cardate o pettinate	73 331	55 639	83	55 073	73 814
102	Bozzoli e semi di bachi da seta	—	504	—	6	498
103	Cascami di vegetali filamentosi (escluso il cotone)	11 114	20 820	—	25 316	6 618
104	Cascami di cotone	146	298	—	118	326
105	Cascami di lana	268	1 250	—	983	535
106	Cascami di seta	195	109	—	298	6
107	Filati di vegetali filamentosi (escluso il cotone)	1 000	9 020	—	10 020	—
108	Filati di cotone	—	5 728	—	5 722	6
109	Filati di lana	—	114	—	26	88
110	Seta tratta e filati di cascami di seta	256	3 115	—	3 072	299
111	Filati di fibre tessili artificiali e sintetiche e dei loro cascami	97	50	—	49	98
112	Filati da cucire	1	—	—	1	—
113	Tessuti di vegetali filamentosi, puri o misti (escluso il cotone)	328	4	—	—	332
114	Tessuti di cotone puri o misti	646	779	—	639	786
115	Tessuti di lana puri o misti	12	348	—	138	222
116	Tessuti di seta puri o misti	94	415	—	472	37
117	Tessuti di fibre tessili artificiali e sintetiche puri o misti	523	147	—	503	167
119	Maglieria e calze di lana	7	..	—	7	..
122	Tessuti speciali	184	86	3	80	187
123	Passamanerie, nastri e galloni	30	37	—	22	45
124	Cordami, cordicelle e spago	5 051	8 594	2 183	6 698	4 764
125	Altri prodotti delle industrie tessili	476	3 020	33	2 729	734

segue Tav. 17 — Movimento delle merci nei depositi doganali nell'anno 1960 per ramo e classe di attività economica

(Quintali)

N. d'ordine	RAMI E CLASSI DI ATTIVITÀ ECONOMICA — GRUPPI MERCEOLOGICI	Giacenza all'inizio dell'anno	Entrata	Uscita verso l'estero	Uscita verso l'interno	Giacenza alla fine dell'anno
	5. - INDUSTRIE DEL VESTIARIO, DELL'ABBIGLIAMENTO, DELLO ARREDAMENTO E AFFINI	***1 293***	***6 395***	—	***6 920***	***768***
129	Cappelli di altre materie e berretti	4	—	—	4	—
130	Oggetti cuciti di fibre tessili vegetali	265	6 162	—	6 324	103
131	Oggetti cuciti di lana	385	16	—	8	393
132	Oggetti cuciti di seta	203	—	—	—	203
133	Oggetti cuciti di fibre tessili artificiali e sintetiche	—	15	—	9	6
134	Lavori da pellicciaio	4	17	—	21	—
136	Calzature di pelle	6	54	—	1	59
138	Bottoni	—	33	—	29	4
140	Altri prodotti dell'industria del vestiario, dell'abbigliamento, dell'arredamento e affini	426	98	—	524	—
	6. - INDUSTRIE DEL LEGNO E DEL SUGHERO	***26 031***	***87 595***	***52 902***	***25 601***	***35 123***
141	Legno comune segato	24 355	79 602	52 848	18 469	32 640
142	Legno fino segato	370	2 157	—	1 714	813
143	Legno compensato	769	1 205	—	987	987
144	Mobili di legno, di giunchi, di vimini	4	136	—	48	92
146	Altri lavori di legno, di giunchi, di vimini	300	633	54	637	242
147	Lavori di sughero	233	3 862	—	3 746	349
	7. - INDUSTRIE DELLA CARTA E DELLA CARTOTECNICA	***3 164***	***32 010***	***107***	***14 618***	***20 449***
148	Pasta per la fabbricazione della carta	103	15 034	—	2 535	12 602
149	Carta e cartoni semplici	2 802	15 062	—	10 581	7 283
150	Carta e cartoni lavorati e in lavori	259	1 914	107	1 502	564
	8. - INDUSTRIE POLIGRAFICHE, EDITORIALI E AFFINI	***127***	***218***	—	***295***	***50***
151	Prodotti delle industrie poligrafiche ed editoriali	127	218	—	295	50
	9. - INDUSTRIE FOTO-FONO-CINEMATOGRAFICHE	***4***	***308***	—	***22***	***290***
152	Prodotti delle industrie foto-fono-cinematografiche	4	308	—	22	290
	10. - INDUSTRIE METALLURGICHE	***218 588***	***1 150 668***	***70***	***1 150 551***	***218 635***
153	Ghisa comune, greggia	87 797	32 753	—	120 350	200
154	Ferri e acciai, in masselli, lingotti, blumi, bidoni e getti	9 236	4 994	—	10 762	3 468
155	Ferri e acciai laminati	86 081	789 209	45	716 313	158 932
156	Ghise speciali e ferro-leghe comuni	15 718	25 377	—	34 424	6 671
157	Metalli per leghe ferro-metalliche	1 511	9	—	89	1 431
158	Altri prodotti siderurgici	10 731	253 497	25	222 769	41 434
159	Alluminio e sue leghe	949	6 467	—	5 542	1 874
160	Rame e sue leghe	2 500	15 166	—	15 633	2 033
161	Piombo e sue leghe	54	1 508	—	1 499	63
162	Zinco e sue leghe	100	224	—	139	185
163	Stagno e sue leghe	1 402	11 563	—	12 121	844
164	Nichelio e sue leghe	48	765	—	806	7
165	Altri metalli comuni e loro leghe	71	2 339	—	1 130	1 280
168	Ceneri, polveri e scorie di metalli	2 390	6 797	—	8 974	213
	11. - INDUSTRIE MECCANICHE	***62 807***	***327 861***	***5 227***	***298 171***	***87 270***
	a) *Macchine e apparecchi*	*32 044*	*108 289*	*249*	*104 898*	*35 186*
169	Macchine utensili per la lavorazione dei metalli	849	4 721	—	4 798	772
170	Altre macchine utensili	—	416	—	416	—
171	Macchine motrici non elettriche	2 405	2 963	—	3 348	2 020
172	Macchine ed apparecchi agricoli	3 761	20 192	72	21 001	2 880
173	Macchine per l'estrazione ed il trattamento dei minerali	3 022	16 233	—	13 058	6 197
174	Macchine ed apparecchi per l'industria tessile e del vestiario	20	1 011	—	975	56
175	Macchine per la lavorazione della carta e dei cartoni	—	117	—	117	—
176	Macchine per le industrie grafiche	208	922	—	727	403
177	Macchine ed apparecchi per le industrie alimentari	—	111	—	111	—
178	Cuscinetti a rotolamento	271	66	—	288	49
179	Altre macchine ed apparecchi non elettrici	10 657	25 204	148	25 793	9 920
180	Parti staccate di macchine ed apparecchi non elettrici	7 625	29 887	22	26 658	10 832
181	Generatori di elettricità, motori elettrici e loro parti	928	1 457	6	1 516	863
182	Apparecchi per telecomunicazioni e loro parti	1 766	1 539	—	2 558	747
183	Altri apparecchi per l'applicazione dell'elettricità e loro parti	532	3 450	1	3 534	447
	b) *Prodotti meccanici di precisione*	*847*	*5 424*	—	*5 510*	*761*
184	Orologi e loro parti	—	24	—	24	—
185	Macchine da scrivere e contabili	160	3 410	—	3 402	168
186	Altri prodotti meccanici di precisione	687	1 990	—	2 084	593

segue Tav. 17 — Movimento delle merci nei depositi doganali nell'anno 1960 per ramo e classe di attività economica

(Quintali)

N. d'ordine	RAMI E CLASSI DI ATTIVITÀ ECONOMICA — GRUPPI MERCEOLOGICI	Giacenza all'inizio dell'anno	Entrata	Uscita		Giacenza alla fine dell'anno
				verso l'estero	verso l'interno	
	c) *Mezzi di trasporto*	*16 131*	*178 696*	*15*	*155 444*	*39 368*
187	Velocipedi e loro parti	5	142	—	145	2
188	Motocicli e loro parti	5	119	1	116	7
189	Autoveicoli	4 711	103 761	—	98 207	10 265
190	Trattori	9 073	41 939	—	37 935	13 077
191	Parti staccate di autoveicoli	1 750	14 256	2	11 075	4 929
192	Veicoli per strade ferrate e loro parti	37	16 929	—	7 312	9 654
193	Aeromobili e loro parti	95	219	—	198	116
194	Natanti e loro parti	455	1 331	12	456	1 318
	d) *Altri prodotti metalmeccanici*	*13 785*	*35 452*	*4 963*	*32 319*	*11 955*
195	Getti di ghisa	40	4 163	—	4 003	200
196	Utensili e strumenti per arti e mestieri e per l'agricoltura	106	291	1	392	4
197	Bulloni, viti e minuterie metalliche	336	47	—	49	334
198	Altri prodotti delle industrie metalmeccaniche	13 303	30 951	4 962	27 875	11 417
	12. - INDUSTRIE DELLA TRASFORMAZIONE DEI MINERALI NON METALLIFERI (ESCLUSI I DERIVATI DEL PETROLIO E DEL CARBONE)	***7 318***	***56 293***	***263***	***52 283***	***11 065***
200	Lavori di pietre e di minerali non metalliferi (esclusi il marmo e l'alabastro)	500	1 760	—	1 816	444
201	Calce, cementi e gesso	1 855	39 799	—	34 851	6 803
202	Materiali da costruzione di terracotta e di materie refrattarie	754	3 795	262	3 050	1 237
203	Porcellane, maioliche e terraglie	1 650	3 965	—	4 354	1 261
204	Lavori di vetro e di cristallo	2 559	6 974	1	8 212	1 320
	13. - INDUSTRIE CHIMICHE ED AFFINI	***7 309 797***	***40 522 378***	***12 277 678***	***27 921 575***	***7 632 922***
	a) *Chimiche*	*1 172 648*	*1 550 081*	*14 240*	*1 443 939*	*1 264 550*
205	Esplosivi, fiammiferi e preparazioni infiammabili	41	46	13	47	27
206	Concimi chimici	3 542	469	15	3 650	346
207	Anticrittogamici ed antiparassitari per uso agricolo	330	2 379	3	2 243	463
208	Saponi, glicerina e lavori di cera	3 243	22 067	191	23 211	1 908
209	Profumerie	4 622	1 785	—	5 821	586
210	Prodotti e preparazioni chimico-farmaceutici	369	6 127	6	4 099	2 391
211	Estratti per tinta e per concia	299	277	—	570	6
212	Colori, lacche, tinture, vernici e smalti	4 737	22 306	6 115	14 185	6 743
213	Inchiostri, destrine, colle, ceralacca e affini	1 543	8 656	21	8 266	1 912
214	Oli essenziali, essenze e terpeni degli oli essenziali	156 655	395	—	156 950	100
215	Gomma elastica sintetica	2 466	112 599	—	85 640	29 425
216	Materie plastiche artificiali e resine sintetiche	23 004	40 324	262	58 567	4 499
217	Altri prodotti chimici inorganici	1 869	12 507	81	11 799	2 496
218	Altri prodotti chimici organici	110 964	564 372	769	533 044	141 523
219	Prodotti vari delle industrie chimiche	858 964	755 772	6 764	535 847	1 072 125
	b) *Derivati della distillazione del petrolio e del carbone*	*6 133 164*	*38 961 207*	*12 262 165*	*26 469 909*	*6 362 297*
220	Benzina	897 885	4 021 524	2 279 464	1 989 894	650 051
221	Petrolio	85 284	837 103	788 535	102 696	31 156
222	Oli da gas	745 894	5 011 004	2 778 471	2 795 558	182 869
223	Residui combustibili della distillazione del petrolio	4 017 372	26 012 332	6 382 875	18 816 054	4 830 775
224	Oli lubrificanti	170 141	743 216	32 820	636 167	244 370
225	Altri derivati della distillazione del petrolio	119 550	817 601	—	723 168	213 983
227	Derivati della distillazione del carbon fossile	97 038	1 518 427	—	1 406 372	209 093
	c) *Cellulosa tessile e fibre tessili artificiali e sintetiche*	*3 985*	*11 090*	*1 273*	*7 727*	*6 075*
228	Cellulosa tessile	—	203	—	203	—
229	Fibre artificiali e sintetiche e loro cascami	3 985	10 887	1 273	7 524	6 075
	14. - INDUSTRIE DELLA GOMMA ELASTICA	***750***	***2 489***	***157***	***1 897***	***1 185***
230	Pneumatici per ruote di veicoli	221	1 034	145	555	555
231	Altri lavori di gomma elastica	529	1 455	12	1 342	630
	15. - INDUSTRIE MANIFATTURIERE VARIE	***37 362***	***42 077***	***2***	***28 379***	***51 058***
232	Cavi e conduttori elettrici isolati	23 313	14 864	—	1 381	36 796
233	Lampade elettriche e loro parti	292	5 359	—	4 979	672
234	Strumenti musicali e loro parti	481	161	—	571	71
235	Altri prodotti delle industrie manifatturiere varie	62	682	2	685	57
236	Stracci	13 214	21 011	—	20 763	13 462
	Totale . . .	**14 341 982**	**242 613 894**	**13 108 771**	**225 854 704**	**17 992 401**

GIACENZA E MOVIMENTO DELLE MERCI NEI DEPOSITI DOGANALI

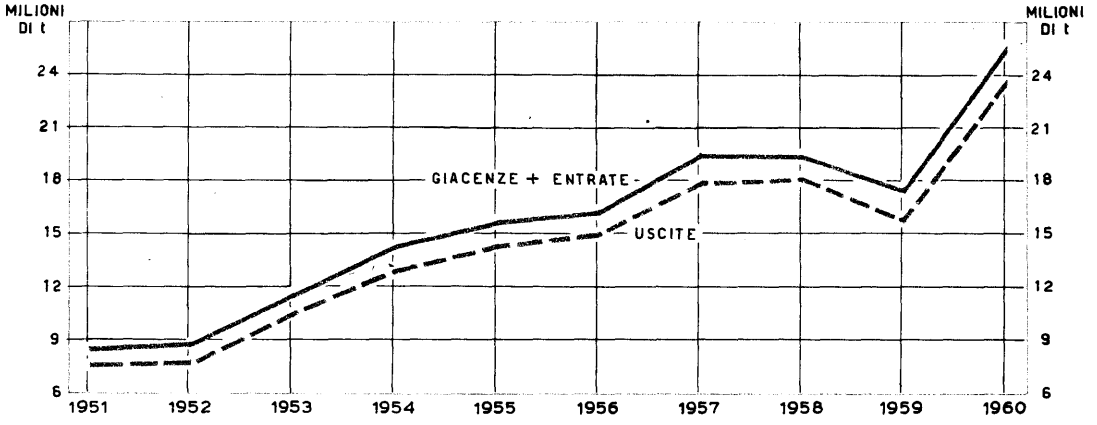

PRINCIPALI MERCI GIACENTI NEI DEPOSITI DOGANALI A FINE ANNO

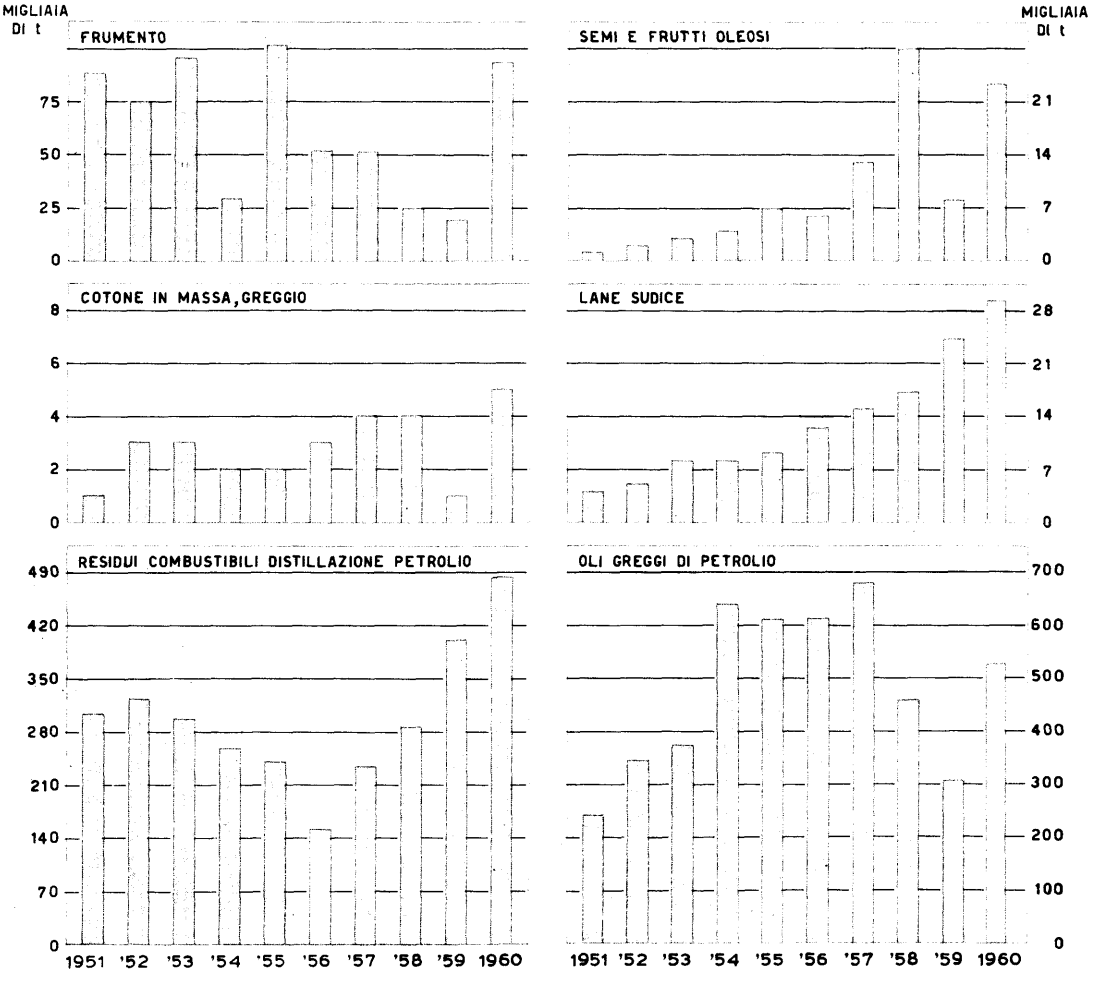

ISTITUTO CENTRALE DI STATISTICA

COMMERCIO DI TRANSITO

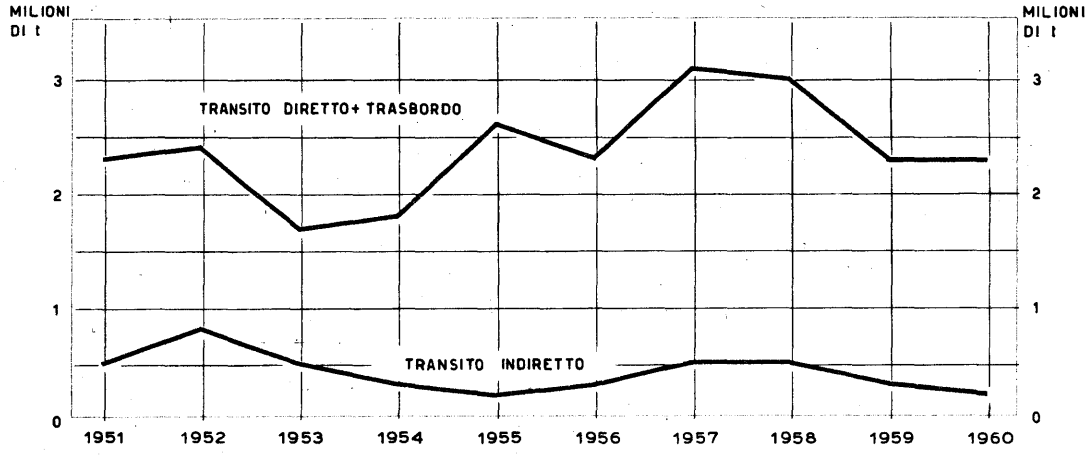

COMMERCIO DI TRANSITO PER GRANDI CORRENTI DI TRAFFICO
Anno 1960

- Percentuali -

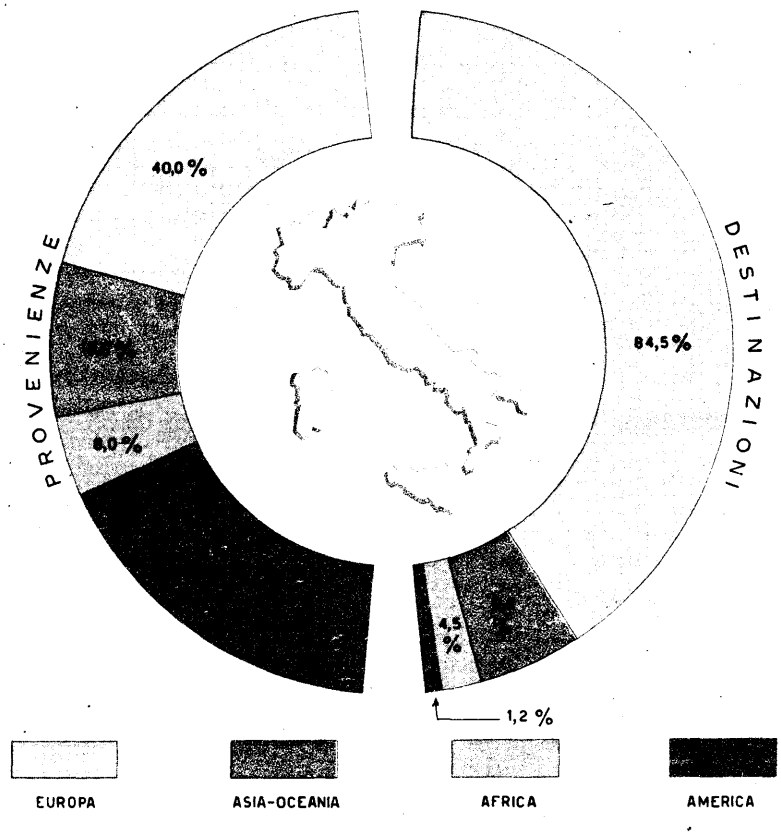

Tavola 18 — Commercio di transito negli anni 1959 e 1960 per paese

(Tonnellate)

PAESI	Transito diretto e per trasbordo				Transito Indiretto			
	Entrata		Uscita		Entrata		Uscita	
	1959	1960	1959	1960	1959	1960	1959	
EUROPA	**831 461**	**843 356**	**1 821 384**	**1 894 620**	**79 717**	**97 843**	**89 065**	**93 521**
Albania	152	223	1 082	359	1 185	..	—	—
Austria	407 093	302 466	1 319 481	1 185 825	3 721	5 445	1 650	2 136
Belgio-Lussemburgo	1 015	365	1 812	8 014	89	120	7	394
Bulgaria	276	714	387	161	—	—	—	—
Cecoslovacchia	21 024	43 295	7 222	74 168	2 169	1	5	—
Danimarca	509	679	419	196	355	742	58	120
Finlandia	132	373	8	24	—	—	—	2
Francia	13 969	14 226	27 913	23 914	39 058	24 312	145	38 388
Germania (Rep. fed.)	24 102	31 590	123 705	145 965	571	1 164	528	2 389
Germania (Rep. dem.)	—	—	509	267	15	—	15	..
Gibilterra	1 358	291	45	1 435	—	—	—	22
Grecia	201 491	283 731	48 370	45 004	321	828	288	374
Irlanda	..	..	20	1	—	—	—	—
Islanda	—	—	10	2	5	—	—	—
Jugoslavia	31 714	32 365	10 089	3 801	16	122	77	138
Malta	685	797	11 758	9 208	1	53	384	542
Norvegia	333	346	80	710	124	321	8	22
Paesi Bassi	1 098	1 676	1 601	2 717	4 621	1 709	15	80
Polonia	1 744	1 222	886	2 435	—	..	—	—
Portogallo	4 458	4 785	3 948	5 799	243	417	—	..
Regno Unito	6 627	4 377	11 649	11 884	26 197	2 795	69	3 098
Romania	278	5 179	660	127	—	57 606	—	2
Spagna	15 440	15 537	14 309	17 825	109	185	3	61
Svezia	419	402	335	58	58	124	87	49
Svizzera	40 047	46 844	201 296	298 412	855	340	85 568	45 156
Turchia	46 901	34 501	27 813	26 834	3	3	17	524
Ungheria	8 502	13 864	5 546	28 647	1	100	141	24
URSS	2 094	3 508	431	828	—	1 456	—	—
ASIA	**136 491**	**372 665**	**287 927**	**228 753**	**66 104**	**28 620**	**4 224**	**3 229**
Aden	2 772	10 180	3 779	5 363	16 360	9 350	2	34
Afganistan	9	—	77	27	—	—	—	—
Arabia Saudita	348	54 215	26 764	19 739	11 480	10 086	3 924	2 721
Birmania	188	555	531	371	1	—	—	—
Borneo britannico	8	1 107	—	—	—	—	—	—
Cambogia, Laos e Vietnam	—	659	1 745	2 277	—	—	—	—
Ceylon	2 755	547	1 495	1 159	4	..	—	1
Cina continentale	9 763	26 157	58 104	2 034	604	986	—	—
Cipro	4 788	1 984	16 744	7 541	104	—	4	19
Corea (Rep. dem. pop.)	—	—	..	4	—	—	—	—
Corea (Repubblica)	1	—	1 530	2 019	—	—	—	—
Filippine	28 875	91 931	1 202	2 603	3	14	—	—
Formosa	1	—	123	58	—	—	—	—
Giappone	6 387	8 426	2 569	1 600	211	19	8	6
Giordania	25	—	10 487	6 934	—	—	—	—
Hong Kong	1 623	1 573	1 477	2 218	4	—	8	—
India	9 734	30 590	12 463	26 510	61	28	5	1
Indonesia	2 062	818	1 916	1 048	1	54	7	—
Irak	4 435	10 432	5 903	5 979	10 811	279	5	—
Iran	5 517	7 903	23 750	32 905	6 439	3 719	..	10
Israele	11 805	30 917	24 575	20 795	23	2	8	5
Kuwait	18 331	60 996	35 038	22 191	19 915	4 016	109	7
Libano	3 576	13 532	25 422	25 731	—	17	—	116
Malesia (Federazione)	2 861	3 388	3 776	5 258	8	35	—	3
Pakistan	1 706	1 517	3 931	2 542	5	5	—	6
RAU - Siria	2 957	3 906	15 486	12 984	69	—	144	274
Thailandia	54	122	2 582	2 146	—	9	—	3
Yemen	—	3	—	1 350	—	—	—	—
Dipendenze portoghesi in Asia	15 575	11 200	14	1	—	—	—	—
Altri paesi d'Arabia	335	7	6 444	15 366	1	—	—	23
Altri paesi d'Asia	—	—	—	—	—	1	—	—
AFRICA	**157 991**	**163 324**	**92 946**	**104 414**	**3 675**	**1 847**	**3 156**	**8 353**
Africa del Sud-Ovest	—	112	—	1	—	—	—	2 036
Algeria	274	81	18 167	8 067	—	1	—	314
Angola	—	418	..	15	2 479	5	—	1
Camerun britannico	41	—	27	—	—	—	—	—
Camerun francese	32	81	86	66	262	97	—	—
Chenia	1 631	848	4 204	3 431	—	—	2	10
Congo belga	286	559	538	481	—	201	—	1
Etiopia-Eritrea (Fed.)	1 981	1 762	2 557	7 760	—	—	69	99
Ghana (Costa d'oro)	932	875	472	1 142	211	236	—	11
Guinea (Repubblica)	—	32	—	301	—	—	—	—
Liberia	..	7	443	113	—	—	1 305	1 261
Libia	550	1 804	17 552	20 551	—	396	1 233	2 654

segue Tav. 18 — Commercio di transito negli anni 1959 e 1960 per paese

(*Tonnellate*)

PAESI	Transito diretto e per trasbordo				Transito Indiretto			
	Entrata		Uscita		Entrata		Uscita	
	1959	1960	1959	1960	1959	1960	1959	1960
Segue: AFRICA								
Madagascar	19	2	98	28	—	—	—	—
Marocco	15 023	12 641	5 171	3 221	—	18	—	124
Mozambico	52	14 884	1 123	370	—	2	—	1
Nigeria	28 191	23 075	514	180	—	46	1	564
RAU-Egitto	47 398	79 863	19 259	33 761	719	2	8	6
Rhodesia e Nyassaland	4 580	172	323	47	—	—	—	—
Somalia francese	5	46	449	576	—	—	—	—
Somalia (Amm. ital.)	680	543	3 733	3 185	—	—	78	163
Sudan	13 793	11 543	3 513	7 789	—	—	103	425
Tanganica	1 215	141	2 443	263	—	39	3	667
Tunisia	1 982	405	6 366	6 180	2	2	12	4
Uganda	1 919	2 070	..	80	—	—	—	—
Unione del Sud Africa	3 598	10 086	4 916	6 419	2	5	2	1
Altre dip. brit. Africa occ.	17 060	15	50	14	—	4	—	—
Altre dip. brit. Africa or.	3	—	5	35	—	—	—	—
Altre dip. franc. Africa eq.	2 138	200	127	133	—	—	—	—
Dip. franc. Africa occ.	716	815	748	194	—	793	340	11
Dip. portogh. Africa occ.	13 892	244	62	—	—	—	—	—
Dip. spagn. Africa occ.	—	—	—	11	—	—	—	—
AMERICA	**1 062 661**	**805 979**	**56 891**	**30 900**	**96 643**	**42 532**	**43**	**118**
Argentina	63 044	131 419	31 134	15 690	9 931	3 760	3	9
Bolivia	—	..	7	17	—	—	—	..
Brasile	7 060	20 796	3 301	2 738	28	51	5	1
Canadà	29 453	40 776	404	370	22 280	3 210	9	—
Cile	281	230	498	474	—	—	—	1
Colombia	459	226	257	116	7	—	—	—
Costarica	37	2	202	118	—	1	—	—
Cuba	3 437	50	251	353	108	78	—	2
Equador	211	86	90	26	—	12	—	3
Guatemala	64	29	24	46	—	—	—	—
Haiti	107	2 774	—	8	—	11	—	1
Honduras (Repubblica)	15	7	12	1	1	—	5	4
Messico	3 191	6 681	5 140	462	4	..	—	—
Nicaragua	152	..	6	2	—	—	—	1
Panama	7	5	94	57	120	—	—	3
Paraguay	—	—	20	—	—	—	—	—
Perù	1 433	725	415	653	5	4	5	10
Portorico	10	8	69	2	—	—	—	—
Salvador	46	562	65	9	—	..	—	1
San Domingo	48	124	6	62	—	..	—	—
Stati Uniti	953 230	600 334	9 281	7 910	22 609	32 722	16	74
Surinam	1	—	7	1	—	—	—	—
Uruguay	172	91	1 968	600	1	21	—	—
Venezuela	169	1 000	3 553	1 157	2	—	..	2
Dip. brit. Am. merid.	25	—	—	2	—	—	—	—
Dip. brit. Am. sett. e centr.	—	53	27	11	—	32	—	6
Dip. franc. America sett. e centr.	—	—	9	—	—	—	—	—
Dip. oland. America centr.	9	1	51	15	41 547	2 630	—	—
OCEANIA	**8 538**	**4 641**	**7 264**	**9 108**	**35**	**76**	**10**	**17**
Australia	8 245	3 511	7 079	8 992	27	70	10	17
Nuova Zelanda	293	201	151	109	8	6	—	—
Dip. australiane in Oceania	—	—	—	6	—	—	—	—
Dip. brit. in Oceania	—	—	18	..	—	—	—	—
Dip. oland. in Oceania	—	—	16	1	—	—	—	—
Dip. USA in Oceania	—	929	—	—	—	—	—	—
ALTRE PROVENIENZE E DESTINAZIONI	**83 880**	**95 542**	**14 610**	**17 712**	**25 357**	**12 750**	**175 033**	**78 430**
Paese non accertato	279	—	6	—	..	—	—	—
Pesca	—	2	—	1 452	—	—	—	—
Provv. bordo navi aerei esteri	66	234	2 523	2 977	65	6	175 029	78 429
Punti e depositi franchi	83 518	95 286	2 975	3 424	25 292	12 742	—	1
Città del Vaticano	17	20	8 948	9 807	—	2	4	—
Comune di Livigno	—	—	158	52	..	—	—	—
TOTALE GENERALE	**2 281 022**	**2 285 507**	**2 281 022**	**2 285 507**	**271 531**	**183 668**	**271 531**	**183 668**

Tavola 19 — Commercio di transito negli anni 1959 e 1960 per gruppo merceologico e per paese (a)

A) — TRANSITO D'ENTRATA

(Quintali)

GRUPPI MERCEOLOGICI E PAESI DI PROVENIENZA	1959	1960
1-4 EQUINI	**2 315**	**15 620**
Francia	69	43
Germania (Rep. fed.)	247	—
Jugoslavia	214	15 575
Libano	—	2
RAU-Egitto	1 785	—
5-10 BOVINI	**1 497**	**921**
Danimarca	—	459
Paesi Bassi	718	462
Svizzera	33	—
Ungheria	740	—
Stati Uniti	6	—
14-16 OVINI E CAPRINI	**24**	**610**
Germania (Rep. fed.)	20	610
Paesi Bassi	4	—
11,12 SUINI	**11**	—
Ungheria	11	—
32-50 CARNI FRESCHE E CONGELATE (compreso il lardo)	**33 535**	**37 732**
Austria	—	92
Cecoslovacchia	—	60
Danimarca	1 717	2 591
Germania (Rep. fed.)	..	10
Jugoslavia	4 005	1 501
Malta	102	—
Norvegia	16	241
Paesi Bassi	118	481
Polonia	—	60
Portogallo	194	—
Regno Unito	5	14
Svezia	2	—
Svizzera	971	1 185
Ungheria	842	199
URSS	1	—
Cina continentale	..	11
Israele	—	843
Libano	169	—
Chenia	—	5
Etiopia-Eritrea (Fed.)	2 078	750
Libia	—	20
Somalia (Amm. ital.)	850	—
Argentina	13 546	23 710
Brasile	4 738	271
Canadà	—	201
Stati Uniti	407	153
Uruguay	342	197
Venezuela	416	—
Australia	12	193
Nuova Zelanda	—	60
Punti e depositi franchi	3 004	4 884
52, 53 CARNI SEMPLICEMENTE PREPARATE	**2 341**	**11 795**
Austria	—	4
Danimarca	2	42
Jugoslavia	386	11 332
Norvegia	16	—
Paesi Bassi	3	38
Regno Unito	2	7
Turchia	3	3
Ungheria	60	170
URSS	248	—
Argentina	538	11
Brasile	38	—
Canadà	143	—
Stati Uniti	262	90
Uruguay	209	—
Australia	251	15
Punti e depositi franchi	180	83
54-56 PESCI FRESCHI O CONGELATI	**5 343**	**4 847**
Danimarca	42	18
Germania (Rep. fed.)	8	10
Grecia	31	—
Jugoslavia	13	21
Norvegia	229	70
Paesi Bassi	21	61
Portogallo	101	3
Regno Unito	26	—
Spagna	66	—
Svezia	1	—
Giappone	687	91
Pakistan	—	28
RAU-Egitto	78	—
Tunisia	250	329
Dip. franc. Africa occ.	836	—
Canadà	61	—
Stati Uniti	1 928	269
Australia	531	—
Pesca	—	15
Punti e depositi franchi	434	3 932
58-64 PESCI SALATI, SECCHI O AFFUMICATI	**5 319**	**25 220**
Danimarca	39	31
Germania (Rep. fed.)	10	—
Jugoslavia	2 042	14
Norvegia	786	130
Paesi Bassi	5	10
Portogallo	746	33
Spagna	386	49
Svezia	14	—
Turchia	774	928
Cina continentale	51	..
Giappone	21	100
Hong Kong	—	10
RAU-Siria	—	18
Libia	10	—
Marocco	112	54
RAU-Egitto	14	—
Canadà	190	16 245
Cile	—	37
Stati Uniti	—	7 520
Punti e depositi franchi	119	41
80-90 FORMAGGI	**30 170**	**31 205**
Austria	290	450
Bulgaria	338	436
Cecoslovacchia	4 808	7 870
Danimarca	178	156
Francia	100	—
Germania (Rep. fed.)	20	349
Grecia	420	39
Jugoslavia	570	555
Norvegia	4	26
Paesi Bassi	292	271
Romania	—	30
Svezia	—	5
Svizzera	4 069	3 095
Turchia	—	30
Ungheria	5 592	16 980
Libia	—	25
Somalia (Amm. ital.)	87	—
Canadà	223	—
Stati Uniti	12 840	425
Australia	102	46
Punti e depositi franchi	237	417
91-94 UOVA DI VOLATILI	**44 155**	**39 555**
Bulgaria	—	150
Danimarca	3	8
Germania (Rep. fed.)	10	—
Grecia	67	—
Norvegia	—	7
Paesi Bassi	3	9
Polonia	—	50
Spagna	53	—
Ungheria	—	190
Cina continentale	—	392
Indonesia	280	—
Iran	3 311	—
Israele	35 969	35 522
RAU-Siria	—	167
Etiopia-Eritrea (Fed.)	83	—
RAU-Egitto	60	—
Somalia (Amm. ital.)	140	—
Unione del Sud Africa	—	1 113
Argentina	4 103	1 839
Punti e depositi franchi	73	108
115-117 OSSA, CORNA E MATERIE AFFINI	**1 166**	**5 394**
Belgio-Lussemburgo	—	1
Cecoslovacchia	—	30
Jugoslavia	1 010	2 020
Svizzera	9	—
Cina continentale	27	—
Giappone	2	2
India	—	447
Pakistan	—	430
Algeria	30	—
Ghana (Costa d'Oro)	—	39
Somalia (Amm. ital.)	11	2 410
Tunisia	—	15
Argentina	2	—
Australia	69	—
Punti e depositi franchi	6	—
135-147 PIANTE VIVE E PRODOTTI DELLA FLORICOLTURA	**1 793**	**2 295**
Albania	101	—
Austria	10	—
Belgio-Lussemburgo	—	1
Francia	542	298
Paesi Bassi	3	1
Regno Unito	—	35
Turchia	316	—
Giappone	40	97
India	—	1 830
Iran	16	—
Cile	254	—
Stati Uniti	511	—
Australia	—	33
150-152, 155-159 ORTAGGI E LEGUMI FRESCHI	**245 139**	**341 569**
Austria	1 440	174
Danimarca	—	41
Francia	—	57
Germania (Rep. fed.)	—	50
Grecia	505	125
Jugoslavia	30 460	380
Paesi Bassi	10	27
Romania	70	—
Spagna	112	967
Svizzera	35 750	64
Turchia	100	140
Ungheria	820	—
Ceylon	—	10
India	—	115
Iran	224	—

(a) Le denominazioni dei gruppi merceologici sono precedute dalla indicazione dei rispettivi numeri della statistica.

segue Tav. 19 — Commercio di transito negli anni 1959 e 1960 per gruppo merceologico e per paese

Segue : A) — Transito d'entrata

(Quintali)

GRUPPI MERCEOLOGICI E PAESI DI PROVENIENZA	1959	1960
Israele	4 501	12 185
Libano	—	51
Etiopia-Eritrea (Fed.)	—	627
RAU-Egitto	170 949	326 506
Tunisia	12	—
Argentina	23	—
Canadà	37	—
Perù	—	50
Stati Uniti	22	—
Punti e depositi franchi	104	—
153 PATATE	**2 857**	**12 433**
Cecoslovacchia	—	259
Danimarca	—	31
Germania (Rep. fed.)	—	10
Paesi Bassi	15	—
Svizzera	—	1 350
Israele	—	174
RAU-Egitto	2 840	10 609
Punti e depositi franchi	2	—
171-177 LEGUMI SECCHI	**26 908**	**4 327**
Austria	110	20
Bulgaria	—	251
Cecoslovacchia	—	20
Danimarca	5	1
Francia	1 880	79
Germania (Rep. fed.)	15	—
Grecia	777	106
Jugoslavia	—	50
Norvegia	4	12
Paesi Bassi	703	123
Romania	—	11
Spagna	160	—
Svezia	13	—
Svizzera	123	50
Turchia	—	351
Ungheria	2 320	—
Cina continentale	10 055	—
Cipro	123	—
Giappone	90	—
Hong Kong	6	—
Libano	500	458
Malesia (Federazione)	68	—
Algeria	200	—
Chenia	562	—
Etiopia-Eritrea (Fed.)	1 010	—
Marocco	600	1 380
RAU-Egitto	3 930	130
Unione del Sud Africa	—	645
Brasile	306	—
Canadà	..	—
Stati Uniti	—	586
Australia	3 315	6
Punti e depositi franchi	33	48
181-184, 193, 196, 197, 212-223 FRUTTA FRESCHE (esclusi gli agrumi)	**20 663**	**37 532**
Austria	228	—
Bulgaria	—	1 172
Danimarca	—	3
Francia	—	1 778
Grecia	2 312	2 849
Jugoslavia	120	361
Portogallo	—	7
Spagna	2 137	7 178
Svezia	—	2
Svizzera	878	612
Turchia	600	2 792
Ceylon	2 942	534
Cina continentale	—	327
Cipro	306	134
India	648	885
Iran	5 658	128
Israele	3 151	3 355
Libano	1	—
Malesia (Federazione)	401	—
Pakistan	302	—
RAU-Siria	—	112
Altri paesi d'Arabia	—	6
RAU-Egitto	268	14 474
Somalia (Amm. ital.)	55	—
Tanganica	308	256
Tunisia	27	—
Unione del Sud Africa	80	40
Brasile	—	56
Canadà	100	—
Stati Uniti	..	210
Venezuela	140	—
Punti e depositi franchi	1	261
186-191 AGRUMI	**137 023**	**423 788**
Francia	3 880	30
Grecia	2 383	242
Paesi Bassi	4	—
Portogallo	—	24
Turchia	9 260	19 176
Ceylon	141	—
Cina continentale	—	120
Cipro	33 610	13 076
Irak	24	—
Israele	51 052	216 978
Libano	26 900	127 730
Thailandia	—	980
Etiopia-Eritrea (Fed.)	1 028	446
Libia	141	—
RAU-Egitto	6 599	44 867
Stati Uniti	2 000	—
Punti e depositi franchi	1	119
200-211 FRUTTA A GUSCIO	**156 768**	**165 948**
Danimarca	—	..
Grecia	3 199	14 272
Jugoslavia	180	2 140
Portogallo	43	—
Romania	—	310
Spagna	14 023	15 495
Svizzera	892	—
Turchia	102 102	76 227
Ungheria	99	—
Ceylon	3 501	453
Cina continentale	—	..
Cipro	121	—
India	590	76
Iran	358	1 392
Israele	2 703	9 872
Libano	991	—
RAU-Siria	440	244
Etiopia-Eritrea (Fed.)	499	314
Libia	921	360
Nigeria	—	2 170
RAU-Egitto	23 738	40 682
Sudan	160	148
Tanganica	—	45
Tunisia	—	312
Uganda	310	—
Unione del Sud Africa	220	225
Argentina	—	449
Brasile	37	50
Punti e depositi franchi	1 284	712
Paese non accertato	357	—
180, 194, 198, 230-234 FRUTTA SECCHE (escluse quelle a guscio)	**296 610**	**320 108**
Austria	150	—
Danimarca	3	—
Francia	400	1 075
Grecia	136 491	107 866
Irlanda	2	—
Jugoslavia	14 405	12 584
Paesi Bassi	13	—
Portogallo	—	28
Spagna	3 307	4 156
Svezia	..	—
Svizzera	43	—
Turchia	128 674	142 851
URSS	—	177
Ceylon	1 837	38
Cina continentale	598	—
Cipro	3 232	150
Giordania	160	—
India	170	—
Irak	—	5 000
Iran	441	2 878
Israele	350	10 543
Libano	1 718	683
Malesia (Federazione)	101	—
RAU-Siria	160	—
Algeria	300	—
Chenia	—	15
Libia	—	23
Marocco	—	55
RAU-Egitto	1 443	22 650
Unione del Sud Africa	—	30
Argentina	—	22
Brasile	58	—
Stati Uniti	5	614
Australia	187	—
Punti e depositi franchi	194	8 670
Paese non accertato	2 168	—
237, 238 CAFFÈ CRUDO	**89 473**	**224 992**
Belgio-Lussemburgo	158	—
Danimarca	7	11
Francia	—	1 055
Germania (Rep. fed.)	100	75
Jugoslavia	—	1
Norvegia	3	8
Paesi Bassi	28	21
Regno Unito	—	1
Svezia	1	3
Svizzera	125	479
Aden	4 688	481
Afganistan	20	—
Ceylon	548	—
India	620	922
Indonesia	370	—
Israele	14	—
Malesia (Federazione)	1 124	840
Thailandia	—	81
Altri paesi d'Arabia	98	—
Angola	—	50
Camerun francese	—	534
Chenia	4 138	6 321
Congo belga	808	3 095
Etiopia-Eritrea (Fed.)	2 569	1 900
Ghana (Costa d'Oro)	155	—
Mozambico	—	265
Nigeria	—	52
RAU-Egitto	6	—
Somalia francese	—	264
Somalia (Amm. ital.)	456	—
Sudan	—	670
Tanganica	492	237
Tunisia	—	30
Uganda	2 675	2 685
Unione del Sud Africa	1 498	4 150
Altre dip. brit. Africa occ.	220	153
Altre dip. franc. Africa eq.	488	—
Dip. franc. Africa occ.	3 016	7 415
Dip. portogh. Africa occ.	61	—
Argentina	..	147
Brasile	55 576	110 855
Colombia	2 046	2 150
Costarica	373	24
Ecuador	1 133	780

segue Tav. 19 — Commercio di transito negli anni 1959 e 1960 per gruppo merceologico e per paese

Segue : A) — Transito d'entrata

(Quintali)

GRUPPI MERCEOLOGICI E PAESI DI PROVENIENZA	1959	1960
Guatemala	640	290
Haiti	1 061	27 857
Honduras (Repubblica)	152	69
Messico	142	—
Perù	614	1 140
Portorico	98	76
Salvador	453	5 174
San Domingo	478	1 240
Stati Uniti	21	2 264
Uruguay	170	—
Venezuela	502	193
Dip. oland. America centr.	89	1
Provv. navi aerei esteri	—	30
Punti e depositi franchi	1 439	40 903
245-262 DROGHE E SPEZIE	**9 234**	**12 062**
Austria	100	170
Bulgaria	—	153
Cecoslovacchia	40	—
Danimarca	..	1
Francia	—	56
Grecia	526	155
Jugoslavia	490	200
Norvegia	—	1
Paesi Bassi	..	7
Regno Unito	8	2
Romania	50	—
Spagna	—	19
Svizzera	—	4
Turchia	12	900
Ungheria	850	420
Borneo britannico	75	—
Ceylon	1 188	109
Cina continentale	824	—
Giappone	239	—
Hong Kong	—	36
India	250	6 018
Indonesia	1 982	52
Iran	—	427
Israele	—	10
Libano	207	7
Malesia (Federazione)	1 632	1 520
Chenia	85	—
Etiopia-Eritrea (Fed.)	239	229
Ghana (Costa d'Oro)	31	—
Marocco	—	30
Nigeria	—	10
RAU-Egitto	194	12
Sudan	—	80
Tanganica	104	504
Altre dip. brit. Africa or.	33	—
Stati Uniti	40	902
Provv. navi aerei esteri	—	1
Punti e depositi franchi	35	27
263, 264 FRUMENTO	**958 018**	**1 850 325**
Danimarca	1	—
Jugoslavia	—	4 740
Svizzera	45	87
Turchia	50	—
Israele	17	—
Etiopia-Eritrea (Fed.)	10	—
Libia	—	12
Argentina	200 892	534 800
Brasile	—	84 510
Canadà	469 981	389 747
Stati Uniti	283 560	836 429
Punti e depositi franchi	3 462	—
266, 267, 287 SEGALA E ORZO	**86 856**	**50 760**
Danimarca	15	—
Jugoslavia	263	—
Paesi Bassi	20	—
Portogallo	22 820	—
Spagna	1 030	—
Turchia	10 000	80
Argentina	20 558	14 973
Canadà	600	6 950
Stati Uniti	31 550	28 743
Punti e depositi franchi	—	14
271-273 RISO	**85 041**	**262 418**
Danimarca	—	10
Germania (Rep. fed.)	27	—
Grecia	1 775	2 855
Norvegia	—	3
Paesi Bassi	—	27
Regno Unito	—	1
Svizzera	373	373
Turchia	—	10
Birmania	800	10
Cina continentale	46 656	149 903
Giappone	1 615	—
India	88	32 600
Iran	—	2
Marocco	—	5
RAU-Egitto	15 021	34 547
Canadà	—	50
Stati Uniti	2 081	11 005
Punti e depositi franchi	16 605	31 017
268 AVENA	**9 725**	**13 804**
Svizzera	72	61
Argentina	850	13 743
Canadà	3 830	—
Stati Uniti	4 973	—
269, 270 GRANTURCO	**1 694 923**	**2 262 156**
Francia	1 054	—
Jugoslavia	1 174	3 270
Romania	150	23 727
Spagna	1 250	—
Svizzera	520	155
Turchia	450	—
Cina continentale	—	10 560
RAU-Egitto	550	158
Argentina	280 275	280 580
Messico	—	1
Panama	1 205	—
Stati Uniti	1 403 200	1 938 705
Punti e depositi franchi	5 095	5 000
276-291 FARINE DI CEREALI E SEMOLINI	**239 944**	**109 832**
Cecoslovacchia	30	—
Danimarca	253	21
Francia	157	203
Germania (Rep. fed.)	98	2
Grecia	—	150
Jugoslavia	—	550
Norvegia	1	47
Paesi Bassi	372	67
Regno Unito	—	1
Spagna	—	100
Svezia	42	1
Svizzera	1 848	640
Israele	—	150
Argentina	161 592	14 475
Brasile	—	83
Canadà	5 032	86
Stati Uniti	61 258	90 010
Australia	6 735	100
Punti e depositi franchi	2 376	3 146
Città del Vaticano	150	—
304-311 AMIDI E FECOLE	**12 478**	**23 590**
Danimarca	—	..
Jugoslavia	1 520	4 640
Svizzera	4	21
Ungheria	—	153
Birmania	—	1 800
Malesia (Federazione)	114	—
RAU-Egitto	—	5
Stati Uniti	10 840	16 970
Punti e depositi franchi	—	1
314-335 SEMI E FRUTTI OLEOSI	**692 413**	**1 298 988**
Albania	13	—
Austria	420	—
Francia	—	98
Grecia	3 371	4 719
Jugoslavia	500	1 251
Paesi Bassi	173	—
Regno Unito	—	5
Romania	—	10
Spagna	339	42
Svizzera	6 368	—
Turchia	3 536	19 231
Ungheria	9 070	—
URSS	404	16
Arabia Saudita	907	—
Borneo britannico	—	10 989
Cambogia, Laos e Vietnam	—	6 280
Ceylon	162	70
Cina continentale	14 473	83 029
Filippine	20 306	190 923
Giappone	100	—
Hong Kong	—	69
India	14 648	209 832
Indonesia	10 240	—
Irak	150	—
Iran	65	494
Israele	5 970	8 264
Libano	1	—
Malesia (Federazione)	44	—
Pakistan	357	2 547
RAU-Siria	99	—
Africa del Sud-Ovest	—	1 114
Chenia	—	208
Congo belga	—	1 014
Etiopia-Eritrea (Fed.)	1 236	1 688
Libia	1 193	14 073
Mozambico	—	9 124
Nigeria	279 622	203 575
RAU-Egitto	26 089	22 425
Rhodesia e Nyassaland	45 595	—
Sudan	26 629	21 643
Tanganica	480	—
Unione del Sud Africa	1 345	41 029
Altre dip. brit. Africa occ.	170 383	—
Altre dip. franc. Africa eq.	—	413
Dip. franc. Africa occ.	254	—
Argentina	9 700	412 608
Brasile	—	34
Canadà	9 995	2 322
Cuba	—	500
Stati Uniti	26 153	29 110
Australia	1 824	8
Punti e depositi franchi	199	231
336-342 SEMI E FRUTTA, DA SEMENTA	**2 162**	**91 506**
Austria	—	770
Belgio-Lussemburgo	—	620
Danimarca	—	..
Germania (Rep. fed.)	—	352
Grecia	300	—
Jugoslavia	—	1 630
Svizzera	—	5
Turchia	337	100
Ungheria	—	1 740
Cina continentale	207	—
Cipro	—	221
Filippine	—	39 278
Giappone	—	12

segue Tav. 19 — Commercio di transito negli anni 1959 e 1960 per gruppo merceologico e per paese

Segue : A) — Transito d'entrata

(Quintali)

GRUPPI MERCEOLOGICI E PAESI DI PROVENIENZA	1959	1960
India	196	63
Indonesia	—	5 480
Iran	141	10
Israele	151	61
Camerun francese	—	272
Etiopia-Eritrea (Fed.)	—	49
Libia	21	199
Nigeria	—	21 760
RAU-Egitto	—	100
Unione del Sud Africa	—	16 256
Argentina	—	1 510
Stati Uniti	200	66
Australia	600	20
Punti e depositi franchi	9	932
371, 372 PAGLIA E FORAGGI	**2 137**	**1 924**
Francia	—	27
Grecia	10	—
Jugoslavia	1 393	770
Svizzera	583	882
Turchia	—	243
Ungheria	100	—
India	51	—
Stati Uniti	—	2
373-382 MATERIE VEGETALI PER TINTA E PER CONCIA	**11 732**	**1 517**
Francia	—	110
Spagna	—	38
Svizzera	13	—
Turchia	116	20
Ceylon	—	650
Cina continentale	—	52
Giappone	20	—
Hong Kong	—	104
India	932	—
Algeria	—	36
Chenia	200	—
Marocco	230	170
RAU-Egitto	—	46
Tunisia	—	90
Unione del Sud Africa	123	—
Dip. portogh. Africa occ.	81	—
Perù	7	—
Stati Uniti	10 010	201
390-404 SUCCHI ED ESTRATTI VEGETALI	**5 831**	**6 343**
Germania (Rep. fed.)	—	3
Grecia	24	—
Jugoslavia	—	859
Spagna	39	664
Svizzera	157	124
Turchia	—	963
Cina continentale	14	—
Cipro	24	—
Giappone	—	27
Hong Kong	27	—
Irak	—	23
Israele	50	410
Marocco	—	178
RAU-Egitto	338	—
Unione del Sud Africa	348	865
Argentina	422	977
Stati Uniti	—	150
Punti e depositi franchi	4 388	1 100
405-417, 421-427 MATERIE VEGETALI DA INTRECCIO E DA INTAGLIO	**2 699**	**5 100**
Austria	60	290
Francia	103	—
Germania (Rep. fed.)	10	1
Jugoslavia	851	1 673
Svizzera	31	—
Ungheria	10	—
Cina continentale	66	951
Giappone	481	53
Hong Kong	245	509
India	16	130
Malesia (Federazione)	534	699
Etiopia-Eritrea (Fed.)	—	24
Marocco	4	770
RAU-Egitto	80	—
Stati Uniti	204	—
Punti e depositi franchi	4	—
456 OLIO DI OLIVA ALIMENTARE	**24 894**	**35 891**
Belgio-Lussemburgo	979	33
Francia	1 402	613
Germania (Rep. fed.)	—	75
Grecia	2 161	10 425
Jugoslavia	—	2 932
Paesi Bassi	—	5
Portogallo	1 376	2 108
Spagna	8 410	13 689
Svizzera	310	37
Birmania	218	—
Cipro	26	—
Giappone	10	—
Israele	—	91
Algeria	25	54
Marocco	747	—
Nigeria	—	46
Tunisia	8 669	591
Unione del Sud Africa	—	197
Argentina	—	2 316
Provv. navi aerei esteri	194	—
Punti e depositi franchi	367	2 679
446-455, 457-485, 532 ALTRI OLI E GRASSI VEGETALI	**27 114**	**31 092**
Austria	20	3
Danimarca	166	970
Francia	35	3 000
Germania (Rep. fed.)	1 227	168
Grecia	163	327
Norvegia	7	67
Paesi Bassi	2 034	2 997
Portogallo	905	12 189
Regno Unito	2	12
Spagna	94	399
Svezia	1	14
Svizzera	578	426
Turchia	—	5
Ungheria	—	560
Ceylon	5 656	—
Cina continentale	278	614
Giappone	370	—
Hong Kong	111	434
India	—	300
Indonesia	15	—
Algeria	1 132	—
Congo belga	—	405
Nigeria	—	173
Tunisia	503	10
Dip. franc. Africa occ.	1 900	—
Argentina	10 388	6 146
Brasile	—	20
Canadà	150	51
Stati Uniti	840	737
Punti e depositi franchi	539	1 065
486-493 PREPARAZIONI E CONSERVE DI CARNE	**8 481**	**10 574**
Austria	—	60
Cecoslovacchia	380	110
Danimarca	170	37
Francia	234	2
Germania (Rep. fed.)	39	—
Grecia	—	298
Jugoslavia	1 001	1 185
Norvegia	144	28
Paesi Bassi	—	147
Regno Unito	8	16
Spagna	34	270
Svizzera	753	247
Ungheria	1 012	130
URSS	69	13
Filippine	16	—
Hong Kong	—	80
Libano	61	163
Etiopia-Eritrea (Fed.)	—	9
RAU-Egitto	6	..
Argentina	1 213	2 685
Brasile	441	1 249
Stati Uniti	129	26
Australia	2 577	—
Punti e depositi franchi	194	3 819
494-499 PESCI PREPARATI E CONSERVATI	**16 072**	**21 460**
Austria	20	100
Danimarca	192	20
Francia	46	209
Germania (Rep. fed.)	2	2
Grecia	9	—
Jugoslavia	2 242	11 096
Malta	18	—
Norvegia	172	72
Paesi Bassi	29	98
Portogallo	961	1 177
Spagna	873	1 113
Svezia	—	19
Turchia	1 818	1 867
Giappone	1 104	2 690
India	—	8
Iran	368	—
Libano	—	29
Algeria	—	98
Libia	73	26
Marocco	154	852
Nigeria	—	2
Rau-Egitto	—	148
Unione del Sud Africa	—	41
Argentina	76	—
Canadà	—	68
Ecuador	—	37
Perù	—	122
Stati Uniti	6 650	41
Punti e depositi franchi	1 265	1 525
506, 507 ZUCCHERO DI BARBABIETOLA	**80 599**	**178 791**
Austria	—	121
Belgio-Lussemburgo	4 427	154
Cecoslovacchia	4 960	48 670
Danimarca	12	22
Francia	3 503	1 032
Germania (Rep. fed.)	43	12
Norvegia	1	53
Paesi Bassi	131	409
Regno Unito	453	1 248
Svezia	1	6
Svizzera	277	530
Turchia	—	15
Ungheria	21 487	51 471
Filippine	—	24
Israele	—	15
Brasile	196	7 000
Cuba	15 001	769
Messico	18 884	65 188
Perù	8 822	—

segue Tav. 19 — Commercio di transito negli anni 1959 e 1960 per gruppo merceologico e per paese

Segue : A) — Transito d'entrata

(Quintali)

GRUPPI MERCEOLOGICI E PAESI DI PROVENIENZA	1959	1960
Stati Uniti	933	133
Venezuela	—	203
Punti e depositi franchi	1 468	1 716
524-526 CACAO IN GRANI	**2 998**	**11 033**
Germania (Rep. fed.)	—	3
Norvegia	189	—
Paesi Bassi	..	5
Svizzera	416	77
Giappone	158	—
India	—	2 030
Malesia (Federazione)	30	—
Pakistan	67	—
Ghana (Costa d'Oro)	973	6 369
Marocco	—	2 079
Nigeria	459	—
RAU-Egitto	—	100
Altre dip. franc. Africa eq.	187	—
Dip. franc. Africa occ.	200	—
Brasile	9	—
Ecuador	66	143
Stati Uniti	—	..
Venezuela	120	—
Dip. brit. Am. sett. e centr.	—	227
Punti e depositi franchi	124	..
546-575 PREPARAZIONI A BASE DI FARINE O DI FECOLE	**3 793**	**4 632**
Cecoslovacchia	50	202
Danimarca	75	3
Germania (Rep. fed.)	101	91
Irlanda	..	—
Jugoslavia	..	—
Norvegia	—	5
Paesi Bassi	8	1 571
Regno Unito	14	14
Spagna	1	1
Svizzera	1 522	1 013
Ungheria	380	—
Israele	45	49
Argentina	—	300
Canadà	10	—
Stati Uniti	1 096	55
Australia	..	—
Punti e depositi franchi	491	1 328
576-622 PREPARAZIONI E CONSERVE DI ORTAGGI E DI FRUTTA	**42 609**	**36 875**
Austria	153	479
Belgio-Lussemburgo	62	61
Cecoslovacchia	10	1 210
Danimarca	133	447
Francia	—	36
Germania (Rep. fed.)	587	10
Grecia	4 684	4 357
Jugoslavia	2 618	8 024
Norvegia	9	75
Paesi Bassi	83	2 241
Regno Unito	137	91
Spagna	7 277	2 728
Svezia	22	10
Svizzera	1 375	3 199
Turchia	202	199
Ungheria	4 060	—
Ceylon	210	150
Cina continentale	124	120
Cipro	18	330
Giappone	293	462
Hong Kong	30	22
India	3	135
Israele	1 119	2 889
Libano	1	147
Malesia (Federazione)	—	44
Algeria	—	284
Monzambico	—	8
RAU-Egitto	1 654	2 409
Tunisia	—	470
Unione del Sud Africa	177	350
Dip. franc. Africa occ.	—	32
Argentina	—	..
Brasile	—	57
Canadà	96	82
Messico	—	17
Stati Uniti	1 983	2 197
Australia	143	55
Punti e depositi franchi	15 346	3 448
660, 661 BIRRA	**12 090**	**14 429**
Austria	715	946
Belgio-Lussemburgo	—	45
Cecoslovacchia	4 875	2 690
Danimarca	1 034	1 544
Francia	11	—
Germania (Rep. fed.)	1 029	2 131
Grecia	107	107
Irlanda	..	—
Jugoslavia	—	3
Malta	—	..
Norvegia	106	50
Paesi Bassi	574	843
Regno Unito	215	231
Svezia	93	363
Svizzera	53	149
Argentina	—	1
Stati Uniti	32	167
Provv. navi aerei esteri	35	—
Punti e depositi franchi	3 211	5 159
662-678 VINI E VERMUT	**656 752**	**671 898**
Austria	39	931
Bulgaria	1 030	1 344
Cecoslovacchia	88	13
Danimarca	187	15
Francia	2 707	17 907
Germania (Rep. fed.)	105	20
Gibilterra	—	12
Grecia	27 052	30 027
Jugoslavia	21 130	27 881
Malta	3 613	8 161
Norvegia	22	6
Paesi Bassi	126	11
Portogallo	11 505	31 462
Regno Unito	12	64
Spagna	71 918	68 868
Svizzera	2 692	3 181
Turchia	3 870	6 697
Ungheria	2 371	4 811
Cipro	5 021	2 074
Giappone	1	—
Israele	576	9
Chenia	27	—
Libia	—	3 956
Marocco	99	—
RAU-Egitto	—	1
Unione del Sud Africa	—	..
Cile	..	—
Stati Uniti	34	32
Dip. brit. Am. sett. e centr.	—	92
Australia	—	1
Punti e depositi franchi	502 527	464 322
679-694 ALCOOL ETILICO E BEVANDE SPIRITOSE	**8 110**	**11 365**
Albania	—	10
Austria	2	21
Belgio-Lussemburgo	—	8
Danimarca	3	96
Francia	960	638
Germania (Rep. fed.)	368	212
Grecia	—	43
Jugoslavia	1 942	790
Malta	—	2
Norvegia	..	3
Paesi Bassi	233	424
Polonia	217	18
Portogallo	95	—
Regno Unito	857	2 074
Spagna	70	459
Svezia	—	4
Svizzera	358	178
Turchia	12	10
Ungheria	1	—
URSS	—	19
Giappone	..	—
Hong Kong	—	26
India	—	4
Israele	23	486
Libano	315	60
RAU-Siria	17	89
Liberia	—	11
Unione del Sud Africa	3	16
Canadà	249	136
Stati Uniti	562	114
Punti e depositi franchi	1 823	5 414
731-733 TABACCHI GREGGI	**93 190**	**40 747**
Bulgaria	—	307
Danimarca	—	..
Francia	360	—
Germania (Rep. fed.)	10	1
Grecia	28 446	6 511
Jugoslavia	1 718	—
Malta	3	—
Regno Unito	—	25
Romania	1 489	—
Spagna	368	—
Turchia	51 801	15 922
Cipro	—	69
Giappone	—	307
India	1 057	2 366
Chenia	—	160
Mozambico	309	787
RAU-Egitto	—	466
Tunisia	—	180
Uganda	191	116
Argentina	930	384
Brasile	287	—
Canadà	103	—
Colombia	—	102
Stati Uniti	4 524	7 394
Punti e depositi franchi	1 594	5 650
734-740 TABACCHI LAVORATI	**4 388**	**124 134**
Austria	9	—
Belgio-Lussemburgo	14	62
Danimarca	5	1
Francia	..	2
Germania (Rep. fed.)	140	160
Grecia	51	43 301
Jugoslavia	1 364	589
Malta	—	225
Norvegia	1	6
Paesi Bassi	173	119
Regno Unito	98	473
Svezia	..	—
Svizzera	891	1 053
Turchia	55	11 176
Filippine	19	—
RAU-Egitto	—	7 690
Cuba	5	9
Stati Uniti	1 273	59 117
Punti e depositi franchi	290	151

segue Tav. 19 — Commercio di transito negli anni 1959 e 1960 per gruppo merceologico e per paese

Segue : A) — Transito d'entrata

(*Quintali*)

GRUPPI MERCEOLOGICI E PAESI DI PROVENIENZA	1959	1960
744-770, 772-812, 829-840, 843, 845 PIETRE E TERRE	**324 374**	**384 960**
Austria	8 999	111 756
Cecoslovacchia	280	27 930
Francia	562	10
Germania (Rep. fed.)	17 408	20 804
Gibilterra	—	2 835
Grecia	571	44 660
Jugoslavia	8 628	2 978
Paesi Bassi	1	1 080
Regno Unito	100	8
Spagna	426	—
Svizzera	2 076	1 546
Turchia	107 323	5
Ungheria	450	140
Cipro	247	110
Filippine	60 711	—
Hong Kong	—	78
India	383	8 629
Israele	—	7
Algeria	400	—
Mozambico	200	—
Stati Uniti	113 840	162 286
Australia	1 760	—
Punti e depositi franchi	9	98
813-818 CALCE, CEMENTO E GESSO	**7 057**	**11 396**
Austria	—	20
Cecoslovacchia	—	1 620
Francia	1 763	2 400
Germania (Rep. fed.)	49	—
Jugoslavia	96	980
Spagna	20	—
Svizzera	4 868	6 343
Turchia	4	—
Cina continentale	16	—
Libano	1	—
Brasile	240	—
Provv. navi aerei esteri	—	33
771 FOSFATI MINERALI PER USO INDUSTRIALE	**110 435**	**100 192**
Francia	—	33
Paesi Bassi	214	—
Svizzera	226	—
Turchia	2	—
Israele	—	101
Marocco	109 993	99 387
Stati Uniti	—	671
847-877 MINERALI METALLICI, SCORIE E CENERI	**2 324 726**	**3 928 561**
Austria	70	5 350
Belgio-Lussemburgo	388	470
Francia	4 504	1 174
Germania (Rep. fed.)	60	1 490
Grecia	1 737 747	2 503 000
Jugoslavia	10	4
Regno Unito	370	455
Spagna	10	—
Svizzera	21	—
Turchia	72	—
URSS	96	—
Filippine	204 150	666 550
Giappone	313	—
India	180	—
Iran	20 062	25 500
Dip. portoghesi in Asia	155 756	112 000
Guinea (Repubblica)	—	323
Libia	—	3
Mozambico	—	137 000
Tunisia	9 057	—
Unione del Sud Africa	185	205
Dip. portogh. Africa occ.	138 750	—
Canadà	305	—
Cuba	19 600	—
Stati Uniti	30 537	473 079
Dip. brit. America merid.	252	—
Australia	53	—
Punti e depositi franchi	2 178	1 958
878-884, 909 CARBON FOSSILE	**6 828 797**	**653 377**
Francia	2 020	—
Germania (Rep. fed.)	—	193
Jugoslavia	425	—
Paesi Bassi	—	390
Svizzera	100	—
Libano	147	—
RAU-Egitto	—	710
Stati Uniti	6 826 105	652 084
885-888, 910 CARBON COKE	**275**	**8 853**
Germania (Rep. fed.)	—	5 859
Portogallo	69	—
Spagna	37	—
Stati Uniti	156	2 994
Punti e depositi franchi	13	—
911-915, 924-929 OLI MINERALI GREGGI E RESIDUI DELLA LORO LAVORAZIONE	**898 526**	**1 429 196**
Austria	786	3 375
Francia	189 456	127 992
Germania (Rep. fed.)	—	381
Jugoslavia	30	—
Malta	284	—
Norvegia	—	29
Paesi Bassi	86	—
Regno Unito	7 298	20
Romania	—	580
Spagna	3	4
Svizzera	158	14
Ungheria	—	100
URSS	1 878	14 207
Aden	28 023	450
Arabia Saudita	38 555	23 901
Irak	56 421	2 790
Iran	60 687	71 856
Kuwait	145 681	416 687
Altri paesi d'Arabia	960	—
Angola	24 793	—
Libia	—	2
RAU-Egitto	—	1
Stati Uniti	11 112	649 577
Venezuela	—	9 505
Dip. oland. America centr.	56 136	—
Punti e depositi franchi	276 179	107 725
916-923 PRODOTTI DELLA LAVORAZIONE DEGLI OLI MINERALI	**1 905 364**	**2 458 892**
Albania	11 854	—
Austria	170	5 356
Belgio-Lussemburgo	271	302
Danimarca	26	—
Francia	211 751	179 477
Germania (Rep. fed.)	2 393	3 585
Grecia	—	4
Jugoslavia	7 373	—
Norvegia	4	177
Paesi Bassi	43 340	6 521
Portogallo	—	1
Regno Unito	254 755	24 578
Romania	—	598 950
Spagna	1 270	—
Svizzera	510	16 525
Ungheria	20	950
Aden	157 692	193 682
Arabia Saudita	77 430	619 102
Giappone	—	6
India	—	285
Irak	85 863	96 023
Iran	20 166	8 568
Kuwait	236 781	232 396
Libano	293	—
Altri paesi d'Arabia	6	—
Dip. franc. Africa occ.	8	—
Dip. portogh. Africa occ.	31	—
Argentina	5 489	—
Canadà	24	127
Stati Uniti	210 868	112 592
Surinam	7	—
Dip. oland. America centr.	359 332	26 317
Dip. USA in Oceania	—	9 287
Provv. navi aerei esteri	—	620
Punti e depositi franchi	217 637	323 461
946, 947 ASFALTI E BITUMI NATURALI	**1 404**	**1 833**
Austria	—	600
Germania (Rep. fed.)	190	—
Jugoslavia	—	20
Svizzera	12	350
Ungheria	—	320
Stati Uniti	—	1
Dip. brit. Am. sett. e centr.	—	533
Punti e depositi franchi	1 202	9
951-1205 PRODOTTI CHIMICI INORGANICI	**145 505**	**51 852**
Austria	5 150	3 695
Belgio-Lussemburgo	—	46
Cecoslovacchia	2 520	4 050
Danimarca	49	172
Francia	3 993	8 257
Germania (Rep. fed.)	6 052	9 103
Grecia	87	—
Jugoslavia	12 000	140
Norvegia	3	—
Paesi Bassi	159	—
Polonia	405	—
Portogallo	—	2
Regno Unito	120	779
Spagna	8 186	8 265
Svezia	20	—
Svizzera	8 064	4 786
Turchia	3 000	—
Ungheria	1 080	—
URSS	—	2 005
Cina continentale	6	12
Giappone	29	—
India	9	—
Iran	2	—
Israele	836	656
Congo belga	—	5
RAU-Egitto	50	1
Argentina	63	127
Brasile	118	—
Messico	119	—
Stati Uniti	91 055	9 746
Australia	2 253	—
Punti e depositi franchi	77	5
933, 934, 1206, 1765 PRODOTTI CHIMICI ORGANICI	**29 263**	**39 609**
Austria	866	504
Belgio-Lussemburgo	229	—
Cecoslovacchia	—	420
Danimarca	316	—
Francia	1 772	78

segue Tav. 19 — Commercio di transito negli anni 1959 e 1960 per gruppo merceologico e per paese

Segue : A) — Transito d'entrata

(Quintali)

GRUPPI MERCEOLOGICI E PAESI DI PROVENIENZA	1959	1960
Germania (Rep. fed.)	1 631	1 095
Grecia	406	—
Jugoslavia	145	—
Paesi Bassi	270	277
Polonia	—	405
Portogallo	25	—
Regno Unito	1 072	12 572
Spagna	3 665	224
Svizzera	13 213	334
Ungheria	20	340
Cina continentale	20	15
Giappone	8	1 135
India	7	—
Israele	792	182
Panama	9	—
Stati Uniti	3 404	21 971
Australia	1 299	57
Punti e depositi franchi	94	—
1766-1801 PRODOTTI FARMACEUTICI	**16 974**	**26 657**
Austria	1 010	656
Belgio-Lussemburgo	3	110
Cecoslovacchia	90	1 381
Danimarca	—	5
Francia	13	127
Germania (Rep. fed.)	2 272	4 845
Paesi Bassi	246	1
Portogallo	12	153
Regno Unito	4	11
Spagna	26	268
Svizzera	12 377	17 705
Ungheria	150	91
URSS	2	31
Birmania	7	—
Cina continentale	87	12
Giappone	37	96
Hong Kong	—	..
Israele	22	7
RAU-Egitto	2	3
Argentina	25	—
Canadà	—	212
Stati Uniti	571	943
Punti e depositi franchi	18	—
1982-2017 PRODOTTI PER FOTOGRAFIA E PER CINEMATOGRAFIA	**1 719**	**437**
Austria	152	—
Belgio-Lussemburgo	..	2
Francia	125	2
Germania (Rep. fed.)	550	47
Jugoslavia	—	40
Polonia	..	—
Regno Unito	70	4
Spagna	—	..
Svezia	—	..
Svizzera	517	98
Ungheria	50	—
Cina continentale	11	—
Giappone	12	105
Hong Kong	1	—
Libano	—	5
Stati Uniti	222	134
Surinam	3	—
Australia	—	..
Punti e depositi franchi	6	—
1825-1874 ESTRATTI CONCIANTI E SOSTANZE COLORANTI	**34 780**	**14 243**
Austria	5 210	3 410
Cecoslovacchia	140	—
Francia	29	851
Germania (Rep. fed.)	639	424
Grecia	2 565	—
Jugoslavia	661	..
Paesi Bassi	1	34
Regno Unito	2 371	2
Spagna	353	357
Svizzera	2 827	5 451
Turchia	986	100
Ungheria	460	440
Israele	—	5
Libano	26	—
Malesia (Federazione)	60	—
Algeria	25	60
Chenia	200	—
Marocco	110	—
Rhodesia e Nyassaland	200	—
Tanganica	290	—
Unione del Sud Africa	2 365	1 305
Argentina	11 700	1 679
Stati Uniti	3 562	125
1857-1894 COLORI, LACCHE, VERNICI MASTICI E INCHIOSTRI	**18 894**	**20 624**
Austria	4 362	8 510
Belgio-Lussemburgo	1	—
Cecoslovacchia	240	260
Danimarca	576	2 078
Francia	10	61
Germania (Rep. fed.)	1 744	2 171
Grecia	517	—
Islanda	50	—
Jugoslavia	211	2
Norvegia	427	398
Paesi Bassi	462	1 048
Regno Unito	4 610	1 550
Spagna	568	181
Svezia	10	26
Svizzera	3 630	2 634
Ungheria	110	230
URSS	—	3
Giappone	216	18
Israele	11	—
Congo belga	455	—
RAU-Egitto	—	50
Argentina	10	—
Panama	—	10
Stati Uniti	626	683
Australia	10	—
Provv. navi aerei esteri	—	22
Punti e depositi franchi	38	689
1895-1915 OLI ESSENZIALI E PROFUMERIE	**6 852**	**6 233**
Austria	60	35
Bulgaria	214	224
Danimarca	1	..
Francia	687	34
Germania (Rep. fed.)	5	—
Grecia	1 042	707
Irlanda	..	—
Jugoslavia	9	16
Norvegia	—	3
Paesi Bassi	—	44
Regno Unito	106	26
Spagna	126	79
Svizzera	1 713	2 056
Turchia	10	—
Ungheria	7	8
URSS	48	—
Aden	13	—
Cina continentale	1 663	182
Giappone	—	2
Hong Kong	88	703
India	10	470
Indonesia	—	214
Israele	27	111
Libano	—	176
Malesia (Federazione)	—	21
Pakistan	—	24
Algeria	4	10
Etiopia-Eritrea (Fed.)	21	—
Libia	—	1
RAU-Egitto	122	153
Unione del Sud Africa	—	600
Argentina	—	37
Canadà	4	—
Perù	—	20
Stati Uniti	241	224
Australia	604	—
Punti e depositi franchi	37	53
1916-1929 SAPONI	**3 476**	**3 254**
Austria	220	5
Danimarca	36	20
Francia	412	43
Germania (Rep. fed.)	27	3
Norvegia	8	21
Paesi Bassi	150	188
Regno Unito	182	364
Spagna	191	518
Svezia	—	7
Svizzera	531	298
Turchia	—	6
Ungheria	10	20
URSS	907	667
Israele	—	22
Canadà	9	—
Stati Uniti	548	240
Australia	—	599
Punti e depositi franchi	245	233
1940-1952 SOSTANZE ALBUMINOIDI E COLLE	**2 446**	**3 591**
Austria	510	210
Cecoslovacchia	330	250
Francia	14	41
Germania (Rep. fed.)	570	250
Jugoslavia	40	—
Paesi Bassi	79	—
Regno Unito	65	—
Spagna	111	—
Svizzera	179	2 057
Ungheria	140	—
Aden	—	61
Cina continentale	—	404
Libano	—	4
Sudan	200	150
Stati Uniti	120	12
Australia	—	152
Punti e depositi franchi	88	—
1802-1824 CONCIMI	**652 889**	**46 742**
Austria	647 760	25 848
Cecoslovacchia	—	6 410
Francia	3 640	—
Germania (Rep. fed.)	690	13 518
Jugoslavia	33	
Paesi Bassi	43	—
Regno Unito	38	—
Svizzera	575	966
Stati Uniti	110	—
2223-2246 PELLI GREGGE	**32 618**	**30 096**
Austria	—	1 610
Francia	1 608	1 945
Grecia	2 226	1 520
Jugoslavia	—	1 270
Paesi Bassi	2	5
Regno Unito	3	676
Spagna	406	317
Svezia	—	15
Svizzera	730	1 197

segue Tav. 19 — Commercio di transito negli anni 1959 e 1960 per gruppo merceologico e per paese

Segue : A) — Transito d'entrata

(*Quintali*)

GRUPPI MERCEOLOGICI E PAESI DI PROVENIENZA	1959	1960
Turchia	3 303	2 350
Ungheria	—	40
Aden	141	232
Birmania	—	1 409
Cina continentale	501	349
Giappone	57	—
Hong Kong	164	21
India	4 585	1 084
Indonesia	—	76
Irak	—	5
Iran	24	98
Libano	15	8
Malesia (Federazione)	—	36
Pakistan	151	177
Thailandia	349	—
Camerun francese	124	—
Chenia	145	—
Etiopia-Eritrea (Fed.)	141	262
Ghana (Costa d'Oro)	—	143
Libia	1 200	282
Marocco	2 086	1 938
Mozambico	—	488
Nigeria	616	1 276
RAU-Egitto	162	107
Rhodesia e Nyassaland	—	18
Somalia francese	—	148
Somalia (Amm. ital.)	2 799	1 964
Sudan	—	28
Tanganica	304	—
Tunisia	303	896
Unione del Sud Africa	1 590	287
Altre dip. brit. Africa occ.	—	41
Altre dip. franc. Africa eq.	—	32
Dip. franc. Africa occ.	243	215
Argentina	1 237	2 580
Brasile	5 019	1 429
Canadà	631	—
Cile	249	—
Salvador	—	429
Stati Uniti	446	373
Urugay	14	—
Venezuela	30	—
Australia	500	1 675
Nuova Zelanda	322	604
Punti e depositi franchi	192	441
2247-2323 PELLI CONCIATE COMUNQUE LAVORATE DOPO LA CONCIA	**3 020**	**2 510**
Austria	190	57
Belgio-Lussemburgo	5	—
Cecoslovacchia	220	40
Francia	71	—
Germania (Rep. fed.)	131	1
Grecia	—	620
Jugoslavia	94	—
Polonia	—	2
Regno Unito	141	10
Spagna	159	12
Svizzera	265	41
Turchia	—	108
Ungheria	180	660
Ceylon	43	—
Cipro	30	—
Hong Kong	2	—
India	31	—
Iran	5	63
Malesia (Federazione)	—	21
Chenia	1	—
RAU-Egitto	441	42
Tunisia	—	3
Dip. franc. Africa occ.	693	—
Argentina	223	437
Brasile	—	193
Perù	—	6
Stati Uniti	1	105
Uruguay	74	—
Australia	20	—
Nuova Zelanda	..	89
2392-2403 PELLICCE E LAVORI DI PELLICCERIA	**404**	**26**
Austria	47	—
Belgio-Lussemburgo	—	1
Germania (Rep. fed.)	6	3
Jugoslavia	62	—
Regno Unito	—	6
Svizzera	284	5
Cina continentale	—	10
Giappone	1	—
Stati Uniti	4	1
2072-2113 MATERIE PLASTICHE ARTIFICIALI, RESINE SINTETICHE E LORO LAVORI	**24 502**	**9 812**
Austria	3 677	2 820
Cecoslovacchia	350	1 030
Francia	282	—
Germania (Rep. fed.)	2 018	1 411
Grecia	150	12
Jugoslavia	50	10
Norvegia	..	—
Polonia	10	—
Portogallo	—	1
Regno Unito	147	23
Spagna	183	—
Svizzera	2 137	1 512
Ungheria	20	20
Ceylon	345	—
Cina continentale	15	2
Giappone	13	—
Hong Kong	173	—
India	21	1
Iran	31	—
Israele	333	19
Malesia (Federazione)	3 126	—
RAU-Egitto	514	—
Canadà	5 740	24
Stati Uniti	5 153	2 927
Provv. navi aerei esteri	8	—
Punti e depositi franchi	6	—
2164-2172 GOMMA ELASTICA GREGGIE E MATERIE SIMILARI	**31 022**	**35 203**
Austria	—	90
Cecoslovacchia	29	40
Francia	—	225
Germania (Rep. fed.)	200	143
Grecia	9	164
Jugoslavia	102	—
Paesi Bassi	—	1
Regno Unito	..	—
Spagna	—	240
Svizzera	114	4
URSS	184	—
Aden	—	110
Cambogia, Laos e Vietnam	—	307
Ceylon	855	144
Cipro	337	—
Giappone	177	1 444
Hong Kong	101	80
India	2 812	820
Indonesia	5 622	1 315
Irak	—	102
Malesia (Federazione)	18 351	24 478
Thailandia	19	—
Congo belga	611	681
Etiopia-Eritrea (Fed.)	—	310
Marocco	—	37
Nigeria	185	1 182
RAU-Egitto	—	540
Sudan	—	255
Canadà	—	606
Stati Uniti	1 009	1 885
Australia	218	—
Nuova Zelanda	87	—
2173-2218 LAVORI DI GOMMA ELASTICA	**16 950**	**17 626**
Austria	7 108	8 840
Cecoslovacchia	1 450	2 100
Danimarca	—	1
Francia	—	143
Germania (Rep. fed.)	1 637	1 147
Grecia	450	—
Jugoslavia	10	—
Malta	—	2
Paesi Bassi	—	267
Regno Unito	39	31
Spagna	2 530	382
Svizzera	392	1 138
Ungheria	1 690	1 330
URSS	504	7
Giappone	35	475
Hong Kong	19	98
India	—	752
Iran	—	32
Israele	5	102
Congo belga	—	154
RAU-Egitto	670	350
Stati Uniti	132	108
Australia	251	147
Punti e depositi franchi	28	20
2416-2451 LEGNO ROZZO, SGROSSATO O SEGATO	**1 852 607**	**1 475 736**
Albania	17	—
Austria	1 622 857	1 237 549
Belgio-Lussemburgo	25	—
Cecoslovacchia	136 294	74 620
Francia	76	489
Germania (Rep. fed.)	980	230
Jugoslavia	38 413	91 892
Norvegia	—	170
Svizzera	3 007	3 863
Turchia	839	440
Ungheria	—	40
URSS	1 004	—
Birmania	363	17
Borneo britannico	—	80
Cina continentale	76	—
Giappone	833	—
Hong Kong	—	40
India	228	23
Indonesia	—	12
Iran	401	—
Libano	—	389
Malesia (Federazione)	10	51
Thailandia	76	88
Camerun britannico	406	—
Camerun francese	2 616	971
Congo belga	699	2 213
Ghana (Costa d'Oro)	8 895	849
Nigeria	832	463
RAU-Egitto	149	235
Tanganica	—	299
Unione del Sud Africa	—	15 905
Altre dip. franc. Africa eq.	20 696	1 469
Dip. franc. Africa occ.	—	8 392
Canadà	1 927	—
Panama	—	8
Stati Uniti	8 955	34 825
Australia	913	—
Provv. navi aerei esteri	70	114
Punti e depositi franchi	950	—
2452-2473, 6515-6522, 6538-6545 LAVORI DI LEGNO	**38 994**	**94 442**
Albania	168	—
Austria	16 099	57 630

Segue Tav. 19 — Commercio di transito negli anni 1959 e 1960 per gruppo merceologico e per paese

Segue : A) — Transito d'entrata

(Quintali)

GRUPPI MERCEOLOGICI E PAESI DI PROVENIENZA	1959	1960
Bulgaria	74	—
Cecoslovacchia	2 160	20 280
Danimarca	410	2
Finlandia	66	—
Francia	24	4
Germania (Rep. fed.)	2 342	1 150
Grecia	6	5
Jugoslavia	7 434	11 468
Norvegia	5	—
Paesi Bassi	117	2
Portogallo	173	99
Regno Unito	—	25
Spagna	1 000	35
Svizzera	2 634	1 016
Turchia	343	599
Ungheria	550	380
URSS	83	—
Cina continentale	3	42
Giappone	97	34
Hong Kong	172	32
India	180	55
Israele	44	—
Malesia (Federazione)	24	3
Pakistan	—	1
Chenia	8	—
Ghana (Costa d'Oro)	1 089	1 016
Libia	—	35
Marocco	40	—
Nigeria	—	250
RAU-Egitto	422	—
Tunisia	—	6
Unione del Sud Africa	—	7
Altre dip. franc. Africa eq.	—	84
Brasile	—	32
Haiti	14	—
Panama	12	—
Stati Uniti	2 503	29
Australia	252	—
Provv. navi aerei esteri	427	—
Punti e depositi franchi	19	121
2554-2571 SUGHERO E SUOI LAVORI	**15 419**	**14 339**
Danimarca	8	—
Francia	1 613	1 104
Germania (Rep. fed.)	251	—
Grecia	4	21
Portogallo	3 791	2 805
Spagna	8 276	9 771
Svizzera	167	3
Marocco	472	150
Stati Uniti	808	219
Punti e depositi franchi	29	266
2593-2624 PASTA PER LA FABBRICAZIONE DELLA CARTA E DELLE FIBRE TESSILI ARTIFICIALI	**75 342**	**38 662**
Austria	64 659	24 185
Cecoslovacchia	280	210
Finlandia	—	2 778
Francia	748	452
Germania (Rep. fed.)	190	4 080
Jugoslavia	8 490	2 830
Svezia	12	—
Svizzera	373	403
Canadà	—	103
Stati Uniti	590	3 621
2628-2698 CARTA E CARTONI IN ROTOLI O IN FOGLI	**613 813**	**641 687**
Austria	596 721	603 587
Cecoslovacchia	4 440	22 030
Danimarca	1	—
Finlandia	1 051	940
Francia	2 591	—
Germania (Rep. fed.)	1 156	729
Grecia	—	415
Jugoslavia	70	285
Norvegia	—	8
Paesi Bassi	..	—
Regno Unito	27	—
Spagna	278	161
Svezia	2 649	2 349
Svizzera	2 634	2 602
Turchia	—	3 312
Ungheria	70	530
URSS	1 133	2
Cina continentale	—	..
Giappone	129	465
Hong Kong	—	4
Canadà	—	3 687
Stati Uniti	799	579
Punti e depositi franchi	64	2
2699-2755 LAVORI DI CARTA E DI CARTONE	**28 919**	**44 600**
Austria	21 952	39 473
Cecoslovacchia	320	1 330
Danimarca	—	9
Francia	2 990	14
Germania (Rep. fed.)	210	549
Jugoslavia	30	112
Paesi Bassi	—	104
Regno Unito	2	7
Spagna	75	26
Svizzera	1 929	1 864
Turchia	220	—
Ungheria	220	280
URSS	42	—
Giappone	71	56
Hong Kong	782	2
Israele	18	—
Libano	9	—
Malesia (Federazione)	—	9
RAU-Egitto	3	—
Unione del Sud Africa	10	—
Canadà	—	299
Stati Uniti	15	397
Australia	..	—
Punti e depositi franchi	21	69
2756-2793 PRODOTTI DELLE ARTI GRAFICHE	**5 228**	**3 903**
Austria	372	84
Belgio-Lussemburgo	5	26
Bulgaria	—	5
Cecoslovacchia	—	2
Danimarca	22	1
Francia	107	29
Germania (Rep. fed.)	150	152
Grecia	33	—
Irlanda	—	..
Jugoslavia	113	4
Norvegia	108	18
Paesi Bassi	34	17
Regno Unito	9	15
Spagna	..	19
Svezia	7	354
Svizzera	3 239	2 454
Turchia	4	..
URSS	16	19
Cina continentale	—	19
Cipro	—	3
Filippine	..	3
Giappone	23	42
Hong Kong	362	—
India	—	6
Iran	—	1
Israele	65	23
Libano	—	150
RAU-Siria	—	..
Etiopia-Eritrea (Fed.)	—	3
Libia	6	—
RAU-Egitto	140	103
Somalia (Amm. ital.)	10	—
Unione del Sud Africa	—	..
Altre dip. brit. Africa occ.	—	..
Argentina	—	1
Bolivia	—	..
Brasile	..	..
Canadà	—	217
Cile	..	—
Messico	..	..
Nicaragua	—	..
Stati Uniti	392	51
Venezuela	—	1
Australia	3	2
Punti e depositi franchi	6	76
Città del Vaticano	2	3
2794-2814 SETA GREGGIA CASCAMI E FILATI DI SETA	**13 231**	**8 223**
Bulgaria	—	25
Spagna	56	8
Svizzera	632	155
Turchia	269	65
Cina continentale	3 123	3 589
Corea (Repubblica)	13	—
Giappone	6 494	4 084
Hong Kong	1 608	138
India	901	131
Iran	31	25
Pakistan	17	—
RAU-Egitto	87	—
Stati Uniti	—	3
Punti e depositi franchi	—	..
2815-2841, 3218, 3219, TESSUTI DI SETA	**5 751**	**4 759**
Bulgaria	—	57
Francia	4	2
Svizzera	1 074	231
Ungheria	—	109
Cina continentale	3 626	2 670
Giappone	693	1 689
Hong Kong	191	—
India	3	—
Malesia (Federazione)	7	—
Stati Uniti	—	1
Punti e depositi franchi	153	—
2842-2897, 3092-3117 CASCAMI E FILATI, FIBRE TESSILI ARTIFICIALI E SINTETICHE	**50 569**	**31 055**
Austria	2 878	5 104
Cecoslovacchia	50	330
Francia	13 378	587
Germania (Rep. fed.)	388	1 634
Grecia	12	1
Jugoslavia	370	960
Norvegia	—	..
Paesi Bassi	253	100
Portogallo	185	393
Regno Unito	517	13
Romania	60	—
Spagna	3 112	30
Svizzera	19 013	19 246
Turchia	20	—
Ungheria	1 530	—
Arabia Saudita	199	—
Ceylon	29	—
Cina continentale	93	24

segue Tav. 19 — Commercio di transito negli anni 1959 e 1960 per gruppo merceologico e per paese

Segue: A) — Transito d'entrata

(*Quintali*)

GRUPPI MERCEOLOGICI E PAESI DI PROVENIENZA	1959	1960
Giappone	762	39
Hong Kong	382	82
India	5 585	213
Israele	477	24
Libano	82	—
Pakistan	683	—
Libia	11	—
Marocco	14	—
RAU-Egitto	424	16
Brasile	—	2 001
Canadà	—	114
Stati Uniti	62	128
Punti e depositi franchi	—	16
2898-2926, 3118-3145 TESSUTI DI FIBRE ARTIFICIALI E SINTETICHE	**31 460**	**33 689**
Austria	1 248	6 166
Belgio-Lussemburgo	46	317
Cecoslovacchia	440	502
Francia	3 349	4 660
Germania (Rep. fed.)	1 453	5 083
Grecia	153	—
Jugoslavia	243	280
Norvegia	91	1
Polonia	374	—
Portogallo	74	14
Regno Unito	655	12
Romania	—	70
Spagna	734	712
Svizzera	9 511	6 938
Ungheria	310	831
Birmania	8	—
Cina continentale	238	145
Giappone	5 841	6 134
Hong Kong	309	183
India	1 188	114
Iran	1	—
Israele	—	3
Libano	—	29
Pakistan	3 436	—
Marocco	—	149
Nigeria	87	—
RAU-Egitto	72	68
Dip. franc. Africa occ.	—	9
Stati Uniti	157	285
Punti e depositi franchi	1 442	984
2941-2956 LANA, PELI E CRINI, GREGGI, CARDATI O PETTINATI, CASCAMI	**36 374**	**32 920**
Albania	418	—
Austria	193	1 300
Belgio-Lussemburgo	—	41
Danimarca	16	—
Francia	210	216
Germania (Rep. fed.)	86	27
Grecia	97	144
Jugoslavia	—	118
Paesi Bassi	—	28
Portogallo	—	41
Regno Unito	..	121
Spagna	8	342
Svizzera	237	181
Turchia	825	962
URSS	—	3
Aden	3	—
Cina continentale	131	468
Giappone	482	—
India	1	4
Indonesia	—	705
Irak	996	1 635
Iran	—	1
Libano	30	151
RAU-Siria	—	17
Altri paesi d'Asia	—	6
Libia	45	471
Marocco	652	4 783
RAU-Egitto	124	110
Rhodesia e Nyassaland	—	197
Tunisia	453	314
Unione del Sud Africa	2 743	587
Argentina	1 609	2 091
Brasile	216	14
Cile	—	1
Perù	—	61
Stati Uniti	227	287
Uruguay	806	833
Australia	23 819	15 218
Nuova Zelanda	1 947	1 277
Punti e depositi franchi	—	165
2957-2968 FILATI DI LANA, PELI E CRINI	**6 495**	**6 870**
Austria	3 720	3 971
Cecoslovacchia	—	300
Francia	10	2
Germania (Rep. fed.)	1 574	1 742
Regno Unito	18	—
Svizzera	477	695
Turchia	—	6
Ungheria	10	—
Giappone	513	—
India	14	—
Israele	128	154
Unione del Sud Africa	9	—
Argentina	22	—
2969-2983 TESSUTI DI LANA, PELI E CRINI	**15 968**	**22 396**
Austria	204	970
Belgio-Lussemburgo	30	—
Cecoslovacchia	273	82
Francia	30	10
Germania (Rep. fed.)	61	103
Grecia	29	—
Jugoslavia	36	—
Paesi Bassi	1	—
Portogallo	—	50
Regno Unito	95	103
Romania	—	530
Spagna	1	119
Svizzera	513	2 160
Turchia	70	81
Ungheria	80	—
Aden	29	—
Cina continentale	44	105
Giappone	1 254	211
Hong Kong	54	1
India	—	19
Iran	—	2
Israele	38	76
Libano	—	7
Libia	—	450
Marocco	172	990
RAU-Egitto	417	1 063
Stati Uniti	20	4
Australia	12 314	15 250
Punti e depositi franchi	203	10
Città del Vaticano	—	..
3006-3013 COTONE E CASCAMI DI COTONE	**453 795**	**494 794**
Albania	780	2 219
Austria	591	890
Bulgaria	—	222
Cecoslovacchia	220	—
Danimarca	—	13
Germania (Rep. fed.)	19	7
Gibilterra	12 705	—
Grecia	22 569	51 358
Jugoslavia	20	1 519
Portogallo	—	15
Regno Unito	—	1
Romania	—	119
Spagna	97	129
Svizzera	610	185
Turchia	25 635	17 356
Ungheria	576	573
URSS	—	464
Birmania	398	2 143
Ceylon	10	—
Cina continentale	209	577
Giappone	215	559
Hong Kong	59	52
India	3 354	1 371
Irak	8 887	1 395
Iran	157	511
Libano	—	25
Pakistan	138	871
RAU-Siria	27 137	37 633
Chenia	9 509	—
Congo belga	200	—
Marocco	3 899	2 998
Mozambico	—	1 065
Nigeria	105	—
RAU-Egitto	149 645	207 110
Somalia (Amm. ital.)	296	818
Sudan	110 430	90 632
Tanganica	439	336
Tunisia	—	460
Uganda	16 010	16 862
Argentina	9	—
Brasile	..	—
Canadà	—	711
Messico	7 950	—
Nicaragua	1 521	—
Perù	4 854	3 042
Salvador	8	—
Stati Uniti	41 361	39 940
Punti e depositi franchi	3 173	10 613
3014-3060 FILATI DI COTONE	**21 827**	**24 689**
Austria	1 714	2 416
Cecoslovacchia	200	960
Francia	78	—
Germania (Rep. fed.)	190	103
Jugoslavia	10	70
Malta	—	15
Regno Unito	—	3
Spagna	319	1 259
Svizzera	1 280	844
Ungheria	440	80
URSS	—	98
Giappone	89	17
India	349	568
Israele	35	187
Malesia (Federazione)	2	—
Marocco	110	—
RAU-Egitto	16 981	16 745
Sudan	—	102
Canadà	—	1 222
Stati Uniti	22	—
Punti e depositi franchi	8	—
3061-3087 TESSUTI DI COTONE	**129 292**	**107 591**
Austria	3 660	4 433
Belgio-Lussemburgo	1	4
Bulgaria	391	605
Cecoslovacchia	3 465	3 634
Francia	1 014	146
Germania (Rep. fed.)	3 304	3 184
Grecia	3 027	—
Jugoslavia	934	4 938
Norvegia	79	—

segue Tav. 19 — Commercio di transito negli anni 1959 e 1960 per gruppo merceologico e per paese

Segue: A) — Transito d'entrata

(*Quintali*)

GRUPPI MERCEOLOGICI E PAESI DI PROVENIENZA	1959	1960
Paesi Bassi	441	101
Polonia	11	—
Portogallo	2 073	181
Regno Unito	1 039	151
Romania	807	1 715
Spagna	4 652	6 155
Svizzera	16 550	22 357
Turchia	652	185
Ungheria	4 611	5 325
URSS	—	1 090
Birmania	89	—
Cina continentale	6 927	7 422
Giappone	17 673	25 587
Hong Kong	2 648	1 949
India	18 760	4 786
Indonesia	—	11
Iran	—	152
Israele	429	1 371
Libano	27	333
Malesia (Federazione)	—	7
Pakistan	—	430
RAU-Siria	68	28
Chenia	—	378
Libia	7	—
Marocco	70	—
RAU-Egitto	11 910	5 818
Somalia (Amm. ital.)	1 873	—
Tanganica	183	—
Tunisia	171	—
Canadà	—	112
Stati Uniti	18 991	628
Australia	855	26
Punti e depositi franchi	1 900	4 349
2984-2988, 3146-3161 CANAPA, LINO, JUTA, ED ALTRE FIBRE TESSILI VEGETALI GREGGE E PETTINATE	**66 275**	**37 875**
Austria	310	220
Belgio-Lussemburgo	86	—
Cecoslovacchia	327	—
Francia	33	—
Germania (Rep. fed.)	..	—
Jugoslavia	1 320	1 870
Portogallo	25	305
Regno Unito	93	1
Spagna	30	10
Svizzera	383	243
URSS	203	1 127
Ceylon	2 910	1 347
Cina continentale	323	812
Filippine	2 405	509
Giappone	222	291
Hong Kong	—	12
India	6 273	12 418
Pakistan	8 799	5 101
Angola	—	4 160
Camerun francese	200	—
Chenia	1 320	370
Ghana (Costa d'Oro)	—	157
Marocco	1 524	1 109
RAU-Egitto	27 549	2 376
Rhodesia e Nyassaland	—	1 509
Tanganica	9 530	101
Dip. portogh. Africa occ.	—	2 442
Argentina	318	—
Stati Uniti	98	—
Uruguay	109	—
Australia	635	—
Nuova Zelanda	366	—
Punti e depositi franchi	884	1 385
2989-2995, 3162-3179 IDEM, FILATE	**11 979**	**4 597**
Austria	1 730	700
Belgio-Lussemburgo	4	12
Cecoslovacchia	100	—
Francia	2 130	—
Germania (Rep. fed.)	110	70
Norvegia	—	8
Portogallo	—	129
Svizzera	346	20
Ungheria	30	100
Ceylon	87	—
Cina continentale	56	—
Hong Kong	28	1 279
India	5 840	1 998
Israele	—	23
Malesia (Federazione)	—	56
Pakistan	1 322	—
Congo belga	73	—
Libia	—	202
RAU-Egitto	77	—
Messico	—	2
Australia	46	—
2996-3005, 3182-3206 IDEM, TESSUTE	**2 297**	**5 044**
Austria	540	1 443
Belgio-Lussemburgo	..	—
Cecoslovacchia	300	620
Danimarca	—	1
Germania (Rep. fed.)	170	—
Jugoslavia	10	—
Paesi Bassi	—	1
Regno Unito	3	8
Spagna	—	25
Svizzera	248	130
Ungheria	370	771
Ceylon	—	10
Cina continentale	—	259
Giappone	267	192
Hong Kong	3	12
India	214	1 198
RAU-Egitto	117	374
Panama	—	..
Punti e depositi franchi	55	—
3207-3579 ALTRI MANUFATTI TESSILI	**32 376**	**39 165**
Austria	1 421	1 432
Belgio-Lussemburgo	575	234
Bulgaria	8	—
Cecoslovacchia	390	1 160
Danimarca	146	248
Francia	385	366
Germania (Rep. fed.)	3 166	387
Grecia	13	1 178
Irlanda	—	..
Jugoslavia	224	464
Malta	16	—
Norvegia	144	349
Paesi Bassi	179	333
Portogallo	564	474
Regno Unito	1 068	1 362
Romania	—	37
Spagna	185	115
Svezia	—	143
Svizzera	3 299	3 047
Turchia	325	262
Ungheria	504	974
URSS	—	3
Aden	25	—
Afganistan	70	—
Ceylon	1	—
Cina continentale	1 010	510
Filippine	993	792
Giappone	3 823	2 849
Hong Kong	2 204	1 794
India	7 228	5 251
Irak	56	—
Iran	1 543	2 556
Israele	222	439
Libano	63	1 146
Pakistan	—	398
RAU-Siria	234	39
Africa del Sud-Ovest	—	3
Camerun francese	—	1
Libia	6	809
Marocco	14	—
RAU-Egitto	1 314	6 517
Sudan	100	—
Tunisia	—	..
Dip. franc. Africa occ.	—	14
Argentina	38	1 900
Brasile	—	2
Canadà	157	4
Panama	—	5
Stati Uniti	298	583
Venezuela	—	4
Provv. navi aerei esteri	—	29
Punti e depositi franchi	365	952
3580-3593 EFFETTI USATI E STRACCI	**52 349**	**32 615**
Austria	2 252	252
Belgio-Lussemburgo	195	18
Cecoslovacchia	30	29
Danimarca	40	5
Finlandia	—	10
Francia	513	301
Germania (Rep. fed.)	2 158	5 642
Grecia	728	305
Jugoslavia	756	65
Malta	3	14
Norvegia	43	—
Paesi Bassi	99	254
Polonia	16 420	1 380
Portogallo	205	8
Regno Unito	867	272
Romania	69	30
Spagna	331	308
Svezia	19	—
Svizzera	7 269	3 879
Turchia	1 056	233
Ungheria	70	18
Aden	169	15
Ceylon	—	32
Cina continentale	55	16
Cipro	87	4
Filippine	57	63
Giappone	659	226
Giordania	88	—
Hong Kong	560	752
India	186	111
Indonesia	1	25
Irak	61	—
Iran	129	10
Israele	1 909	349
Kuwait	—	56
Libano	1 683	647
Malesia (Federazione)	63	114
Pakistan	205	49
Thailandia	21	51
Altri paesi d'Arabia	38	51
Chenia	80	—
Congo belga	10	9
Etiopia-Eritrea (Fed.)	24	10
Ghana (Costa d'Oro)	7	18
Liberia	—	6
Libia	231	222
Marocco	20	68
Nigeria	5	12
RAU-Egitto	2 455	1 694
Somalia francese	50	—
Somalia (Amm. ital.)	40	77
Sudan	1	—
Tanganica	—	11
Tunisia	—	110
Unione del Sud Africa	102	27
Altre dip. franc. Africa eq.	7	—
Dip. franc. Africa occ.	6	—

segue Tav. 19 — Commercio di transito negli anni 1959 e 1960 per gruppo merceologico e per paese

Segue: A) — Transito d'entrata

(Quintali)

GRUPPI MERCEOLOGICI E PAESI DI PROVENIENZA	1959	1960
Argentina	432	118
Brasile	195	111
Canadà	952	838
Cile	49	50
Colombia	—	11
Ecuador	5	19
Guatemala	—	..
Messico	47	451
Panama	16	14
Perù	76	83
Stati Uniti	8 856	12 261
Uruguay	6	23
Venezuela	20	72
Australia	264	652
Punti e depositi franchi	21	54
Paese non accertato	178	—
3594-3651 CALZATURE E LORO PARTI	**6 333**	**11 232**
Austria	10	204
Belgio-Lussemburgo	23	—
Cecoslovacchia	2 478	5 760
Francia	736	180
Germania (Rep. fed.)	101	144
Jugoslavia	403	31
Regno Unito	26	..
Spagna	—	2
Svizzera	612	121
Ungheria	570	1 572
Cina continentale	100	177
Giappone	105	269
Hong Kong	354	481
India	8	40
Israele	—	14
Libano	15	—
Libia	—	7
RAU-Egitto	26	47
Cuba	42	—
Stati Uniti	29	..
Punti e depositi franchi	695	2 183
3658-3702 CAPPELLI E LORO PARTI	**1 125**	**240**
Austria	25	—
Francia	11	20
Germania (Rep. fed.)	4	48
Grecia	—	5
Regno Unito	3	—
Svizzera	406	15
Cina continentale	501	116
Formosa	8	—
Giappone	69	7
Hong Kong	48	—
India	32	—
Indonesia	—	11
Stati Uniti	..	18
Punti e depositi franchi	18	—
3748-3826 LAVORI DI PIETRE, DI GESSO, DI CEMENTO E DI MATERIE SIMILI	**49 159**	**13 821**
Austria	18 430	1 990
Belgio-Lussemburgo	5	—
Cecoslovacchia	3 860	5 960
Francia	1 698	103
Germania (Rep. fed.)	264	1 523
Grecia	181	52
Jugoslavia	18 145	1 233
Portogallo	—	3
Regno Unito	44	15
Spagna	678	155
Svizzera	2 992	2 548

GRUPPI MERCEOLOGICI E PAESI DI PROVENIENA	1959	1960
Cipro	910	—
Filippine	—	19
Giappone	49	54
Hong Kong	32	41
India	19	27
Israele	81	—
Libano	—	53
RAU-Siria	1 769	—
Brasile	1	—
Stati Uniti	1	13
Punti e depositi franchi	—	32
3827-3910 PRODOTTI DELLE INDUSTRIE CERAMICHE	**195 463**	**66 844**
Austria	164 711	29 564
Belgio-Lussemburgo	1	—
Cecoslovacchia	11 632	22 270
Danimarca	15	2
Finlandia	—	4
Francia	1 483	5
Germania (Rep. fed.)	3 441	1 747
Grecia	1	11
Jugoslavia	4 346	607
Norvegia	—	85
Paesi Bassi	103	13
Regno Unito	322	203
Spagna	746	4 283
Svezia	3	10
Svizzera	3 145	4 657
Ungheria	720	310
URSS	28	44
Cina continentale	111	286
Cipro	1	—
Giappone	3 544	1 141
Hong Kong	385	207
India	4	—
Israele	71	7
Libano	5	—
Marocco	—	1 021
Nigeria	—	185
Sudan	—	4
Brasile	79	—
Panama	7	—
Stati Uniti	448	136
Provv. navi aerei esteri	—	11
Punti e depositi franchi	111	31
3911-4029 VETRO, CRISTALLO E LORO LAVORI	**22 071**	**35 740**
Austria	2 940	9 682
Belgio-Lussemburgo	58	153
Cecoslovacchia	8 610	18 587
Danimarca	3	—
Francia	461	321
Germania (Rep. fed.)	1 223	531
Grecia	—	11
Jugoslavia	1 456	860
Paesi Bassi	—	32
Portogallo	..	39
Regno Unito	6	..
Romania	20	—
Spagna	77	144
Svezia	—	1
Svizzera	6 291	4 012
Turchia	50	1
Ungheria	160	780
URSS	53	1
Cina continentale	389	94
Giappone	115	219
Hong Kong	53	109
India	—	1
Libano	19	4
Mozambico	1	—
Canadà	—	1

GRUPPI MERCEOLOGICI E PAESI DI PROVENIENZA	1959	1960
Stati Uniti	74	6
Punti e depositi franchi	12	151
4135-4161 GHISA E FERROLEGHE, ALLO STATO GREGGIO	**3 755**	**6 441**
Austria	3 693	1 500
Germania (Rep. fed.)	50	920
Jugoslavia	—	2 420
Svizzera	—	1
URSS	—	1 600
Giappone	6	—
Stati Uniti	6	—
4162-4171 ROTTAMI DI FERRO, DI ACCIAIO E DI GHISA	**361 752**	**407 117**
Austria	—	990
Belgio-Lussemburgo	—	78
Francia	231	—
Germania (Rep. fed.)	790	1 114
Gibilterra	850	—
Grecia	1 087	2 849
Jugoslavia	1 750	—
Regno Unito	22 470	12 300
Svizzera	66	282
Turchia	7 630	12 000
Israele	77	—
Stati Uniti	326 796	377 504
Venezuela	5	—
4172-4188 FERRO E ACCIAIO IN LINGOTTI, BLUMI E BIDONI	**6 064**	**11 833**
Austria	5 645	10 400
Cecoslovacchia	—	1 000
Francia	75	—
Germania (Rep. fed.)	10	224
Norvegia	106	—
Regno Unito	—	58
Svizzera	100	5
Giappone	128	124
Stati Uniti	—	22
4189-4495 FERRO E ACCIAIO SEMILAVORATI	**541 780**	**342 088**
Austria	504 406	317 259
Belgio-Lussemburgo	—	81
Cecoslovacchia	5 070	1 220
Danimarca	—	19
Francia	6 210	59
Germania (Rep. fed.)	2 294	4 656
Grecia	20	—
Jugoslavia	160	410
Norvegia	—	3
Paesi Bassi	100	139
Regno Unito	747	—
Svezia	—	8
Svizzera	3 473	3 313
Ungheria	170	360
URSS	11 002	13 469
Cina continentale	203	—
Giappone	233	374
Hong Kong	12	—
India	2 550	—
Iran	3 750	—
Israele	—	43
Kuwait	—	394
Stati Uniti	380	57
Australia	1 000	—
Punti e depositi franchi	—	224

segue Tav. 19 — Commercio di transito negli anni 1959 e 1960 per gruppo merceologico e per paese

Segue : A) — Transito d'entrata

(Quintali)

GRUPPI MERCEOLOGICI E PAESI DI PROVENIENZA	1959	1960
4496-4751 LAVORI DI FERRO DI ACCIAIO E DI GHISA	**317 440**	**425 724**
Albania	2	—
Austria	189 491	233 760
Belgio-Lussemburgo	1 472	963
Cecoslovacchia	3 470	36 419
Danimarca	34	296
Francia	19 467	946
Germania (Rep. fed.)	11 048	13 341
Grecia	297	924
Jugoslavia	5 694	3 857
Norvegia	36	273
Paesi Bassi	118	911
Regno Unito	15 616	519
Spagna	42	525
Svezia	130	20
Svizzera	12 383	10 084
Ungheria	3 590	9 890
URSS	555	1 688
Aden	60	—
Cina continentale	914	240
Cipro	—	5
Giappone	38	614
Hong Kong	279	594
India	2	36
Israele	277	378
Libano	29	44
RAU-Egitto	86	145
Tunisia	—	3
Canadà	5	99
Panama	—	11
Stati Uniti	52 027	107 468
Uruguay	—	5
Provv. navi aerei esteri	13	539
Punti e depositi franchi	265	1 127
4752-4755 RAME GREGGIO E IN ROTTAMI	**27 874**	**23 672**
Austria	150	—
Belgio-Lussemburgo	—	51
Germania (Rep. fed.)	10	—
Grecia	264	—
Regno Unito	10	—
Svizzera	1 586	270
Arabia Saudita	1 135	—
Cipro	—	33
Iran	306	—
Israele	1 977	125
Libano	305	—
RAU-Siria	310	—
Altri paesi d'Arabia	305	—
Chenia	—	1 021
Ghana (Costa d'Oro)	—	41
Libia	1 250	—
RAU-Egitto	194	—
Uganda	—	1 037
Unione del Sud Africa	20 072	14 203
Punti e depositi franchi	—	6 891
4756-4850 RAME E SUE LEGHE SEMILAVORATI E LAVORATI	**6 801**	**13 285**
Austria	428	100
Danimarca	..	36
Germania (Rep. fed.)	687	244
Jugoslavia	1 290	—
Regno Unito	18	686
Spagna	—	1 016
Svizzera	3 934	6 457
URSS	290	7
Cina continentale	—	87
Giappone	18	—
India	24	17
Iran	27	—
Israele	—	298
Libano	10	—
Libia	—	102
RAU-Egitto	16	—
Tunisia	—	4
Unione del Sud Africa	50	1
Canadà	—	10
Cile	—	45
Stati Uniti	9	3 998
Provv. navi aerei esteri	—	177
4851-4900 NICHELIO E SUE LEGHE	**145**	**1 218**
Francia	5	—
Norvegia	—	3
Spagna	—	25
Svizzera	140	780
Cina continentale	—	252
Canadà	—	158
4901-4953 ALLUMINIO E SUE LEGHE	**59 469**	**55 139**
Austria	28 996	30 233
Belgio-Lussemburgo	—	29
Germania (Rep. fed.)	894	1 224
Grecia	—	161
Jugoslavia	8 499	4 099
Norvegia	14	126
Paesi Bassi	—	32
Regno Unito	983	171
Spagna	—	120
Svezia	63	—
Svizzera	11 105	11 972
Ungheria	—	30
URSS	—	6
Cina continentale	160	244
Cipro	—	3
Hong Kong	203	32
Israele	375	—
Libano	—	25
Libia	49	—
Unione del Sud Africa	—	1 166
Canadà	3 246	4 790
Stati Uniti	4 795	669
Australia	—	7
Punti e depositi franchi	87	—
4962-4987 PIOMBO E SUE LEGHE	**8 166**	**1 997**
Austria	550	240
Grecia	3 445	—
Jugoslavia	3 500	—
Regno Unito	..	984
Spagna	125	—
Svizzera	546	773
4988-5017 ZINCO E SUE LEGHE	**4 931**	**3 455**
Austria	—	910
Belgio-Lussemburgo	150	—
Francia	156	—
Germania (Rep. fed.)	57	1 893
Jugoslavia	2 390	513
Regno Unito	1 010	—
Svizzera	371	3
URSS	—	100
Hong Kong	130	—
Liberia	—	1
Stati Uniti	667	35
5018-5049 STAGNO E SUE LEGHE	**2 571**	**2 446**
Paesi Bassi	—	142
Regno Unito	96	—
Svizzera	49	3
Giappone	88	156
Malesia (Federazione)	2 091	1 945
Stati Uniti	247	200
5098-5269 UTENSILERIA, POSATERIA E LAVORI DIVERSI DI METALLO COMUNE	**57 091**	**56 570**
Austria	26 646	27 945
Cecoslovacchia	2 771	3 683
Danimarca	16	2
Francia	460	187
Germania (Rep. fed.)	6 482	4 315
Grecia	2	197
Jugoslavia	14 358	12 193
Norvegia	9	73
Paesi Bassi	85	178
Regno Unito	66	27
Romania	30	6
Spagna	..	61
Svezia	84	32
Svizzera	2 715	1 312
Ungheria	2 290	3 301
URSS	—	31
Cina continentale	—	66
Cipro	—	16
Giappone	435	1 821
Hong Kong	136	36
India	33	519
Israele	218	19
Libano	12	30
Thailandia	—	4
Algeria	9	80
RAU-Egitto	8	—
Argentina	21	—
Canadà	--	1
Panama	—	..
Stati Uniti	155	204
Australia	50	66
Punti e depositi franchi	..	165
5270-5837 CALDAIE, MACCHINE, APPARECCHI E CONGEGNI MECCANICI	**263 028**	**78 660**
Austria	66 765	77 639
Belgio-Lussemburgo	811	465
Bulgaria	235	—
Cecoslovacchia	2 566	25 144
Danimarca	1 063	1 788
Finlandia	207	—
Francia	6 644	5 760
Germania (Rep. fed.)	55 110	61 924
Germania (Rep. dem.)	150	—
Grecia	488	246
Jugoslavia	419	961
Malta	100	—
Norvegia	1 289	587
Paesi Bassi	1 373	2 116
Portogallo	—	77
Regno Unito	3 802	5 519
Romania	36	—
Spagna	203	164
Svezia	643	967
Svizzera	96 656	160 111
Turchia	396	93
Ungheria	1 591	11 188
URSS	1 199	2 082
Aden	—	58
Cina continentale	—	358
Cipro	56	—
Filippine	114	—

segue Tav. 19 — Commercio di transito negli anni 1959 e 1960 per gruppo merceologico e per paese

Segue : A) — Transito d'entrata

(Quintali)

GRUPPI MERCEOLOGICI E PAESI DI PROVENIENZA	1959	1960
Giappone	754	5 341
Hong Kong	24	243
India	246	259
Iran	—	171
Israele	403	65
Kuwait	—	559
Libano	166	105
Malesia (Federazione)	20	70
Pakistan	21	—
RAU-Siria	..	—
Thailandia	48	—
Altri paesi d'Arabia	1 852	—
Algeria	52	—
Chenia	1	—
Congo belga	—	1
Ghana (Costa d'Oro)	—	1 170
Liberia	5	—
Libia	162	75
Mozambico	—	102
Nigeria	—	4
RAU-Egitto	172	994
Somalia francese	—	10
Somalia (Amm. ital.)	—	6
Tanganica	—	4
Tunisia	64	—
Unione del Sud Africa	1 544	—
Altre dip. franc. Africa eq.	—	4
Dip. franc. Africa occ.	—	6
Argentina	22	2
Brasile	99	1
Canadà	418	191
Messico	255	—
Panama	13	4
Salvador	—	20
San Domingo	—	2
Stati Uniti	13 564	10 134
Venezuela	17	—
Australia	454	871
Provv. navi aerei esteri	555	663
Punti e depositi franchi	181	336
5838-6022 MACCHINE, APPARECCHI E MATERIALI ELETTRICI	**80 170**	**69 772**
Albania	—	3
Austria	31 661	26 291
Belgio-Lussemburgo	140	340
Cecoslovacchia	7 890	10 450
Danimarca	363	146
Francia	1 664	494
Germania (Rep. fed.)	12 633	11 698
Grecia	168	118
Jugoslavia	729	1 672
Malta	2	—
Norvegia	100	47
Paesi Bassi	115	53
Portogallo	46	116
Regno Unito	616	546
Spagna	115	233
Svezia	754	649
Svizzera	15 411	9 932
Turchia	9	—
Ungheria	3 130	2 279
URSS	316	586
Aden	—	2
Arabia Saudita	—	4
Cina continentale	117	232
Cipro	—	20
Giappone	750	2 174
Hong Kong	327	344
India	287	—
Israele	128	38
Libano	89	38
RAU-Siria	—	2
Libia	—	15
RAU-Egitto	93	1
Argentina	..	—
Canadà	1	1
Cile	9	—
Costarica	3	—
Panama	10	—
Stati Uniti	2 434	911
Australia	32	158
Provv. navi aerei esteri	2	131
Punti e depositi franchi	24	48
Paese non accertato	2	—
6091-6108 AUTOVEICOLI	**121 522**	**82 954**
Austria	10 386	3 627
Belgio-Lussemburgo	212	—
Cecoslovacchia	3 321	3 650
Danimarca	17	—
Francia	7 788	386
Germania (Rep. fed.)	80 541	58 704
Grecia	19	67
Jugoslavia	90	401
Malta	140	54
Norvegia	—	16
Paesi Bassi	21	—
Polonia	—	14
Regno Unito	54	105
Spagna	14	68
Svezia	75	24
Svizzera	7 275	8 814
Turchia	66	123
Ungheria	5 450	378
URSS	297	980
Giappone	64	35
India	49	30
Indonesia	12	9
Irak	—	18
Israele	102	26
Libano	148	183
Pakistan	28	—
Altri paesi d'Arabia	64	17
Algeria	317	—
Angola	—	17
Chenia	12	—
Congo belga	—	15
Etiopia-Eritrea (Fed.)	32	82
Ghana (Costa d'Oro)	—	19
Liberia	—	48
Libia	52	260
Nigeria	—	23
RAU-Egitto	95	42
Somalia (Amm. ital.)	68	90
Sudan	—	10
Unione del Sud Africa	8	..
Argentina	—	69
Brasile	14	—
Cile	—	32
Stati Uniti	4 664	4 368
Venezuela	—	19
Punti e depositi franchi	27	131
6053-6090, 6109-6147 ALTRI VEICOLI DA STRADE COMUNI E FERRATE E LORO PARTI	**12 137**	**72 195**
Austria	5 718	16 949
Belgio-Lussemburgo	259	107
Cecoslovacchia	140	6 370
Danimarca	—	28
Francia	63	2 075
Germania (Rep. fed.)	1 083	38 630
Jugoslavia	90	160
Norvegia	1	—
Paesi Bassi	18	—
Regno Unito	193	117
Spagna	21	2
Svizzera	2 061	3 511
Ungheria	240	2 150
URSS	246	305
Giappone	96	152
Irak	—	4
Iran	54	—
Israele	379	10
Libano	30	2
Malesia (Federazione)	—	50
Algeria	—	32
Libia	—	1
RAU-Egitto	1	200
Somalia (Amm. ital.)	12	—
Stati Uniti	1 416	1 340
Venezuela	16	—
6194-6360 STRUMENTI ED APPARECCHI D'OTTICA, DI MISURA E MEDICO-CHIRURGICI	**10 636**	**5 457**
Austria	1 209	115
Cecoslovacchia	1 364	8
Danimarca	..	—
Francia	173	40
Germania (Rep. fed.)	1 135	426
Grecia	—	4
Jugoslavia	110	1
Malta	1	—
Norvegia	..	4
Paesi Bassi	1	6
Regno Unito	40	16
Spagna	2	15
Svezia	..	1
Svizzera	2 697	2 822
Turchia	—	1
Ungheria	1 260	150
URSS	12	53
Aden	—	1
Cina continentale	1	14
Filippine	2	7
Giappone	1 548	883
Hong Kong	—	52
India	29	17
Israele	134	2
Libano	—	20
Malesia (Federazione)	17	—
Libia	—	2
RAU-Egitto	—	3
Unione del Sud Africa	—	3
Argentina	..	—
Stati Uniti	876	778
Australia	3	11
Provv. navi aerei esteri	—	1
Punti e depositi franchi	22	1
6361-6411 OROLOGI E LORO PARTI	**631**	**217**
Austria	30	—
Cecoslovacchia	30	11
Francia	16	—
Germania (Rep. fed.)	179	52
Portogallo	4	—
Regno Unito	—	1
Spagna	—	2
Svizzera	353	149
Ungheria	10	—
Giappone	7	—
Hong Kong	—	2
Malesia (Federazione)	2	—
Stati Uniti	..	—
Punti e depositi franchi	..	—
6412-6478 STRUMENTI ED APPARECCHI MUSICALI	**1 550**	**499**
Austria	250	—
Belgio-Lussemburgo	—	2
Cecoslovacchia	40	24
Danimarca	—	1
Francia	..	..
Germania (Rep. fed.)	417	82

Segue Tav 19 — Commercio di transito negli anni 1959 e 1960 per gruppo merceologico e per paese

Segue : A) — Transito d'entrata

(*Quintali*)

GRUPPI MERCEOLOGICI E PAESI DI PROVENIENZA	1959	1960
Grecia	—	41
Jugoslavia	15	—
Norvegia	..	—
Paesi Bassi	3	12
Portogallo	..	—
Regno Unito	3	6
Spagna	—	4
Svezia	..	—
Svizzera	576	252
Turchia	1	1
Ungheria	90	—
URSS	53	—
Cina continentale	—	9
Giappone	23	28
Israele	1	—
RAU-Egitto	13	2
Tunisia	5	—
Argentina	—	3
Canadà	..	..
Honduras (Repubblica)	..	—
Stati Uniti	60	32
Uruguay	..	—
Australia	..	..
Punti e depositi franchi	—	..
6581-6600 LAVORI DI MATERIE DA INTAGLIO	**1 844**	**38**
Belgio-Lussemburgo	—	4
Francia	—	..
Germania (Rep. fed.)	—	4
Svizzera	15	6
Giappone	70	—
Hong Kong	256	21
Cile	1 503	—
Stati Uniti	—	3
6601-6641 SPAZZOLE, PENNELLI, SCOPE E SIMILI	**555**	**677**
Austria	20	259
Cecoslovacchia	100	—
Danimarca	—	9
Germania (Rep. fed.)	44	174
Paesi Bassi	—	5
Regno Unito	5	1
Spagna	—	8
Svizzera	145	104
Ungheria	230	3
Cina continentale	—	6
Giappone	—	108
Hong Kong	9	—
Panama	—	..
Stati Uniti	2	—
6642-6692 GIOCATTOLI, GIUOCHI E ARTICOLI SPORTIVI	**4 185**	**2 668**
Austria	273	98
Cecoslovacchia	50	1
Francia	3	29
Germania (Rep. fed.)	419	156
Grecia	—	..
Jugoslavia	40	—
Norvegia	1	9
Paesi Bassi	235	2
Polonia	—	4
Regno Unito	44	40
Spagna	1	14
Svizzera	561	326
Ungheria	70	—
Cina continentale	—	125
Giappone	2 100	1 761
Hong Kong	208	51
Malesia (Federazione)	74	—
RAU-Egitto	4	—
Canadà	—	28
Cile	—	1
Stati Uniti	98	18
Australia	—	3
Punti e depositi franchi	4	2
6693-6772 LAVORI DIVERSI FATTI DI DIFFERENTI MATERIE	**5 372**	**2 054**
Austria	380	54
Belgio-Lussemburgo	202	—
Cecoslovacchia	865	172
Danimarca	161	2
Francia	195	4
Germania (Rep. fed.)	618	380
Grecia	—	10
Irlanda	—	..
Jugoslavia	75	—
Malta	—	1
Norvegia	—	202
Portogallo	248	33
Regno Unito	99	12
Spagna	—	7
Svizzera	1 814	228
Turchia	—	44
Ungheria	200	—
URSS	—	15
Cina continentale	16	68
Giappone	260	391
Hong Kong	167	215
India	11	—
Israele	30	14
Libia	—	53
Somalia (Amm. ital.)	2	—
Brasile	7	—
Stati Uniti	19	128
Australia	—	21
Punti e depositi franchi	3	—
6773-6785 OGGETTI D'ARTE E DA COLLEZIONE	**263**	**376**
Austria	25	..
Belgio-Lussemburgo	9	—
Cecoslovacchia	28	—
Danimarca	—	4
Francia	19	48
Germania (Rep. fed.)	—	3
Grecia	1	11
Irlanda	..	—
Jugoslavia	2	..
Portogallo	2	1
Regno Unito	10	8
Spagna	—	2
Svizzera	96	75
Birmania	—	1
Giappone	—	14
Hong Kong	12	—
Thailandia	—	2
Libia	—	2
RAU-Egitto	23	173
Tanganica	..	—
Brasile	21	—
Canadà	..	—
Uruguay	—	3
Punti e depositi franchi	1	—
Città del Vaticano	9	29
ALTRE MERCI	**471 957**	**1 222 749**
Albania	25	—
Austria	12 074	110 113
Belgio-Lussemburgo	196	5
Bulgaria	471	2 187
Cecoslovacchia	7 467	59 471
Danimarca	1 082	2 748
Francia	13 267	15 096
Germania (Rep. fed.)	6 748	27 683
Gibilterra	22	63
Grecia	24 842	7 994
Irlanda	1	—
Jugoslavia	73 673	54 501
Malta	2 575	22
Norvegia	391	3 153
Paesi Bassi	2 935	8 933
Polonia	—	10 284
Portogallo	765	55
Regno Unito	4 228	2 864
Romania	—	1 718
Spagna	4 101	4 061
Svezia	112	25
Svizzera	38 367	82 062
Turchia	1 840	6 771
Ungheria	1 679	15 729
URSS	65	8 722
Aden	484	207
Arabia Saudita	59	—
Birmania	2	174
Ceylon	7 125	1 924
Cina continentale	9 543	5 341
Cipro	4 768	3 593
Filippine	8	21 281
Formosa	..	—
Giappone	9 211	19 184
Hong Kong	3 305	4 700
India	17 052	7 171
Indonesia	2 104	808
Irak	—	115
Iran	1 607	1 339
Israele	3 847	2 389
Kuwait	—	29
Libano	1 696	2 581
Malesia (Federazione)	802	4 268
Pakistan	1 580	5 168
RAU-Siria	18	712
Thailandia	22	101
Yemen	—	30
Altri paesi d'Arabia	31	—
Algeria	248	166
Chenia	19	4
Etiopia-Eritrea (Fed.)	11 193	10 922
Ghana (Costa d'Oro)	275	1 288
Libia	121	314
Madagascar	190	23
Marocco	29 109	8 386
Mozambico	6	23
Nigeria	—	25
RAU-Egitto	10 949	24 828
Somalia francese	—	38
Somalia (Amm. ital.)	100	65
Sudan	416	1 711
Tanganica	21	—
Tunisia	330	245
Unione del Sud Africa	3 532	1 659
Argentina	3 428	31 071
Brasile	3 186	503
Canadà	13 118	10 360
Cile	750	2 135
Colombia	2 613	—
Cuba	805	..
Ecuador	905	..
Haiti	..	—
Messico	4 551	1 147
Panama	—	..
Perù	—	2 758
Stati Uniti	95 516	601 476
Uruguay	..	57
Venezuela	442	—
Australia	18 771	413
Nuova Zelanda	286	51
Provv. navi aerei esteri	—	32
Punti e depositi franchi	10 794	17 286
Città del Vaticano	8	178
Paese non accertato	85	—
TOTALE GENERALE	**25 525 875**	**24 691 743**

segue Tav. 19 — Commercio di transito negli anni 1959 e 1960 per gruppo merceologico e per paese

B) — TRANSITO D'USCITA

(*Quintali*)

GRUPPI MERCEOLOGICI E PAESI DI DESTINAZIONE	1959	1960
1-4 EQUINI	**2 315**	**15 620**
Austria	1 785	—
Francia	461	15 575
Germania (Rep. fed.)	..	—
Paesi Bassi	39	43
Turchia	30	—
Uruguay	—	2
5-10 BOVINI	**1 497**	**921**
Malta	1 459	462
Libano	—	459
Città del Vaticano	38	—
14-16 OVINI E CAPRINI	**24**	**610**
Malta	4	—
Israele	20	610
11, 12 SUINI	**11**	—
Provv. navi aerei esteri	11	—
32-50 CARNI FRESCHE CONGELATE (compreso il lardo)	**33 535**	**37 732**
Austria	281	80
Belgio-Lussemburgo	2 199	—
Francia	309	388
Germania (Rep. fed.)	1 812	857
Grecia	195	400
Malta	1 069	495
Norvegia	—	20
Paesi Bassi	1 510	110
Portogallo	22	—
Regno Unito	318	1 609
Spagna	338	—
Svizzera	17 161	19 686
Turchia	—	190
Arabia Saudita	36	—
Cipro	1 080	940
Iran	63	—
Libano	620	220
RAU-Siria	80	—
Etiopia-Eritrea (Fed.)	124	—
Ghana (Costa d'Oro)	169	—
Liberia	—	6
Marocco	223	—
Tanganica	49	—
Brasile	3	—
Panama	—	7
Perù	31	—
Venezuela	135	—
Provv. navi aerei esteri	+ 243	10 686
Punti e depositi franchi	102	416
Città del Vaticano	1 362	1 622
52, 53 CARNI SEMPLICEMENTE PREPARATE	**2 341**	**11 795**
Austria	165	3
Belgio-Lussemburgo	—	1 047
Francia	—	80
Grecia	160	—
Jugoslavia	90	—
Malta	422	140
Norvegia	96	—
Paesi Bassi	—	4 155
Portogallo	127	—
Regno Unito	—	6 020
Spagna	46	—
Cipro	184	60
India	—	30
Israele	—	15
RAU-Siria	223	—
Etiopia-Eritrea (Fed.)	72	—
Liberia	87	—
Libia	—	48
RAU-Egitto	30	10
Somalia (Amm. ital.)	—	2
Venezuela	89	—
Provv. navi aerei esteri	550	162
Città del Vaticano	—	23
54-56 PESCI FRESCHI O CONGELATI	**5 343**	**4 847**
Francia	—	21
Germania (Rep. fed.)	32	—
Grecia	2 953	245
Malta	45	—
Svizzera	157	—
Libano	—	38
RAU-Siria	105	—
Etiopia-Eritrea (Fed.)	12	—
Libia	195	—
Dip. franc. Africa occ.	114	—
Stati Uniti	250	333
Provv. navi aerei esteri	949	4 129
Punti e depositi franchi	531	81
58-64 PESCI SALATI SECCHI O AFFUMICATI	**5 319**	**25 220**
Austria	16	122
Cecoslovacchia	322	—
Danimarca	—	2 121
Francia	2 042	100
Germania (Rep. fed.)	50	140
Grecia	29	7 619
Jugoslavia	774	—
Malta	337	25
Norvegia	10	6 200
Portogallo	—	7 626
Regno Unito	249	—
Svizzera	214	165
Ungheria	452	738
Cipro	32	26
RAU-Siria	96	—
Etiopia-Eritrea (Fed.)	—	39
Liberia	85	—
Libia	63	53
Dip. franc. Africa occ.	265	—
Canadà	3	—
Stati Uniti	14	—
Provv. navi aerei esteri	266	246
80-90 FORMAGGI	**30 170**	**31 205**
Austria	12 850	—
Francia	931	925
Grecia	159	52
Malta	425	466
Svezia	—	108
Svizzera	199	263
Aden	—	11
Afganistan	3	2
Arabia Saudita	—	43
Cipro	79	22
Filippine	19	1
Giappone	24	24
Giordania	49	32
Hong Kong	24	8
India	44	6
Irak	—	65
Iran	34	49
Israele	53	8
Kuwait	8	19
Libano	4 675	7 533
Malesia (Federazione)	328	39
Pakistan	—	6
RAU-Siria	79	9
Thailandia	143	17
Altri paesi d'Arabia	3	—
Chenia	28	54
Etiopia-Eritrea (Fed.)	44	119
Liberia	50	—
Libia	380	210
Marocco	—	6
Mozambico	27	20
RAU-Egitto	6 529	18 455
Rhodesia e Nyassaland	3	4
Somalia (Amm. ital.)	9	5
Tanganica	14	21
Tunisia	—	258
Unione del Sud Africa	79	—
Altre dip. brit. Africa occ.	22	—
Altre dip. brit. Africa or.	—	3
Altre dip. franc. Africa eq.	18	—
Dip. portogh. Africa occ.	20	—
Brasile	77	—
Canadà	—	65
Guatemala	—	2
Perù	29	5
Stati Uniti	1 274	—
Venezuela	106	40
Australia	523	1 161
Provv. navi aerei esteri	798	926
Punti e depositi franchi	—	6
Città del Vaticano	11	137
91-94 UOVA DI VOLATILI	**44 155**	**39 555**
Austria	10 627	722
Francia	83	201
Germania (Rep. fed.)	21 910	20 353
Grecia	10	—
Svizzera	11 445	17 991
Libano	—	240
Provv. navi aerei esteri	80	48
115-117 OSSA, CORNA E MATERIE AFFINI	**1 166**	**5 394**
Francia	27	917
Germania (Rep. fed.)	6	—
Malta	—	30
Paesi Bassi	—	2 000
Regno Unito	11	410
Svizzera	4	1
Turchia	9	—
Israele	69	—
Canadà	30	—
Stati Uniti	1 010	2 036
Provv. navi aerei esteri	..	—
135-147 PIANTE VIVE E PRODOTTI DELLA FLORICOLTURA	**1 793**	**2 295**
Austria	320	37
Francia	254	—
Germania (Rep. fed.)	338	270
Grecia	511	—
Spagna	—	32
Svezia	40	—
Svizzera	117	108
India	10	—
Algeria	—	1 800
Libia	—	35
Stati Uniti	128	—
Australia	72	11
Città del Vaticano	3	2
150-152, 155-159 ORTAGGI E LEGUMI FRESCHI	**245 139**	**341 569**
Austria	31 262	93 187
Belgio-Lussemburgo	—	10
Cecoslovacchia	—	5 510
Francia	31 982	1 127
Germania (Rep. fed.)	113 677	194 944
Grecia	117	10
Jugoslavia	—	130
Malta	153	—
Regno Unito	484	47
Svizzera	30 452	28 721

segue Tav. 19 — Commercio di transito negli anni 1959 e 1960 per gruppo merceologico e per paese

Segue : B) — Transito d'uscita

(Quintali)

GRUPPI MERCEOLOGICI E PAESI DI DESTINAZIONE	1959	1960
Ungheria	—	16 920
Irak	90	—
Israele	105	—
Kuwait	190	—
RAU-Siria	90	50
Algeria	29 029	65
Chenia	—	50
Libia	120	50
Marocco	6 409	—
RAU-Egitto	—	110
Somalia (Amm. ital.)	11	—
Tanganica	—	20
Tunisia	540	—
Unione del Sud Africa	—	60
Dip. franc. Africa occ.	—	51
Argentina	—	111
Canadà	—	65
Stati Uniti	—	151
Venezuela	—	51
Australia	314	57
Provv. navi aerei esteri	114	72
153 PATATE	**2 857**	**12 433**
Australia	2 840	—
Germania (Rep. fed.)	—	10 784
Svizzera	—	1 350
Provv. navi aerei esteri	17	299
171-177 LEGUMI SECCHI	**26 908**	**4 327**
Austria	6 350	380
Francia	110	461
Germania (Rep. fed.)	240	130
Grecia	1 112	284
Malta	—	8
Paesi Bassi	31	—
Portogallo	358	—
Spagna	149	—
Svizzera	2 999	257
Cipro	—	6
Giappone	9 906	—
Israele	2 508	12
Libano	—	20
Altri paesi d'Arabia	250	—
Algeria	408	—
Chenia	91	—
Ghana (Costa d'Oro)	—	47
Libia	123	14
Marocco	—	106
Tanganica	—	58
Tunisia	1 959	277
Unione del Sud Africa	69	—
Dip. franc. Africa occ.	20	—
Brasile	—	411
Cuba	—	1 430
Australia	—	143
Provv. navi aerei esteri	77	183
Punti e depositi franchi	148	100
Città del Vaticano	..	—
1811-84, 193, 196, 197, 212-223 FRUTTA FRESCHE (escluse gli agrumi)	**20 663**	**37 532**
Austria	2 880	14 898
Cecoslovacchia	—	2 500
Francia	29	599
Germania (Rep. fed.)	5 389	8 540
Jugoslavia	112	—
Malta	250	1 057
Portogallo	—	311
Regno Unito	183	—
Spagna	100	—
Svizzera	8 526	4 700
Ungheria	—	800
Cipro	302	—
Israele	324	476
Libano	60	—
RAU-Siria	76	—
Algeria	176	—
Libia	791	2 388
Marocco	311	37
Tunisia	495	1 172
Unione del Sud Africa	—	33
Argentina	—	6
Stati Uniti	641	—
Provv. navi aerei esteri	1	15
Città del Vaticano	17	..
186-191 AGRUMI	**137 023**	**423 788**
Austria	12 488	19 683
Belgio-Lussemburgo	—	8 700
Cecoslovacchia	52 713	227 320
Francia	266	24
Germania (Rep. fed.)	22 728	61 677
Jugoslavia	2 900	—
Malta	—	120
Paesi Bassi	24	—
Svezia	378	—
Svizzera	32 331	53 975
Ungheria	13 190	52 235
URSS	—	30
Provv. navi aerei esteri	5	22
Città del Vaticano	—	2
200-211 FRUTTA A GUSCIO	**156 768**	**165 948**
Austria	20 934	21 553
Cecoslovacchia	180	9 900
Francia	1 621	3 527
Germania (Rep. fed.)	80 890	75 904
Grecia	306	—
Malta	11	—
Paesi Bassi	149	—
Svizzera	44 580	39 167
Ungheria	4 400	14 820
URSS	—	312
Cipro	37	—
Giappone	—	11
Giordania	—	37
Hong Kong	133	—
India	143	30
Israele	—	122
Libano	168	30
Chenia	—	26
Libia	—	45
RAU-Egitto	31	—
Unione del Sud Africa	30	36
Dip. franc. Africa occ.	—	5
Canadà	98	60
Stati Uniti	2 048	360
Uruguay	110	3
Venezuela	147	—
Australia	724	—
Provv. navi aerei esteri	28	..
180, 194, 198, 230-234 FRUTTA SECCHE (escluse quelle a guscio)	**296 610**	**320 108**
Austria	73 426	61 411
Cecoslovacchia	1 081	18 706
Francia	15 042	14 577
Germania (Rep. fed.)	176 880	177 926
Grecia	58	15
Jugoslavia	137	—
Malta	334	289
Norvegia	96	—
Portogallo	—	92
Regno Unito	190	—
Spagna	—	405
Svizzera	23 374	30 651
Ungheria	638	10 380
Arabia Saudita	—	154
Ceylon	6	—
Israele	—	199
Kuwait	—	34
Libano	404	—
Malesia (Federazione)	—	40
RAU-Siria	144	13
Algeria	252	366
Chenia	297	—
Liberia	36	—
Libia	397	141
Marocco	489	42
Tanganica	16	—
Tunisia	241	569
Unione del Sud Africa	40	—
Dip. franc. Africa occ.	—	5
Argentina	—	1 365
Brasile	1 089	224
Canadà	—	55
Perù	432	14
Stati Uniti	1 362	23
Uruguay	—	695
Australia	—	1 636
Provv. navi aerei esteri	35	13
Punti e depositi franchi	107	65
Città del Vaticano	7	3
237, 238 CAFFÈ CRUDO	**89 473**	**224 992**
Austria	16 090	96 765
Belgio-Lussemburgo	91	629
Danimarca	105	—
Francia	7 376	1 196
Germania (Rep. fed.)	331	49 227
Gibilterra	—	305
Grecia	4 298	17 689
Jugoslavia	4 170	2 961
Malta	4 786	1 141
Norvegia	109	65
Paesi Bassi	441	1 702
Regno Unito	962	—
Spagna	1 369	—
Svezia	—	27
Svizzera	3 821	6 819
Ungheria	8 930	5 090
Cipro	5 560	6 541
Iran	—	61
Israele	1 229	—
Libano	3 470	13 875
RAU-Siria	2 782	5 291
Algeria	701	3 356
Chenia	—	86
Libia	2 491	1 208
Marocco	2 100	1 406
RAU-Egitto	964	153
Tunisia	9 978	2 697
Cile	—	1 017
Stati Uniti	116	51
Provv. navi aerei esteri	822	407
Punti e depositi franchi	4 913	4 532
Città del Vaticano	1 468	695
245-262 DROGHE E SPEZIE	**9 234**	**12 062**
Austria	298	3 586
Danimarca	54	—
Francia	1 529	1 083
Germania (Rep. fed.)	97	4 664
Grecia	31	10
Jugoslavia	254	—
Malta	847	24
Portogallo	184	—
Regno Unito	238	200
Spagna	293	307
Svizzera	922	130
Turchia	10	—
India	5	6
Israele	433	—
Kuwait	—	1
Libano	87	—
Algeria	120	137
Ghana (Costa d'Oro)	—	7

segue Tav. 19 — Commercio di transito negli anni 1959 e 1960 per gruppo merceologico e per paese

Segue : *B*) — Transito d'uscita

(*Quintali*)

GRUPPI MERCEOLOGICI E PAESI DI DESTINAZIONE	1959	1960
Libia	1 405	756
Marocco	—	192
Nigeria	156	—
RAU-Egitto	520	230
Tunisia	640	4
Messico	—	30
Stati Uniti	326	362
Venezuela	135	—
Australia	277	226
Provv. navi aerei esteri	89	39
Punti e depositi franchi	184	68
Città del Vaticano	100	—
263,264 FRUMENTO	**958 018**	**1 850 325**
Austria	505 712	1 284 660
Belgio-Lussemburgo	—	52 490
Cecoslovacchia	—	2 160
Germania (Rep. fed.)	—	82 200
Grecia	—	3
Jugoslavia	508	—
Svizzera	402 849	368 950
India	2 519	—
Israele	1 913	—
Libia	10	—
Altre dip. brit. Africa occ.	—	12
Provv. navi aerei esteri	30	—
Città del Vaticano	44 477	59 850
266, 267, 287 SEGALA E ORZO	**86 856**	**50 760**
Austria	60 830	40 680
Svizzera	25 991	10 066
Provv. navi aerei esteri	35	14
271-273 RISO	**85 041**	**262 418**
Austria	71 461	225 083
Cecoslovacchia	—	1 550
Francia	228	—
Germania (Rep. fed.)	3 295	7 405
Grecia	307	110
Malta	88	150
Polonia	7 050	15 570
Svizzera	873	375
Turchia	1 508	—
Israele	—	10 539
Etiopia-Eritrea (Fed.)	—	50
Tunisia	144	366
Unione del Sud Africa	27	—
Stati Uniti	—	5
Provv. navi aerei esteri	60	1 215
268 AVENA	**9 725**	**13 804**
Svizzera	9 725	13 804
269, 270 GRANOTURCO	**1 694 923**	**2 262 156**
Austria	1 584 535	2 127 430
Cecoslovacchia	—	12 630
Francia	1 054	—
Grecia	320	—
Regno Unito	—	1
Svizzera	109 014	122 095
276-291 FARINE DI CEREALI E SEMOLINI	**239 944**	**109 832**
Austria	211 728	89 775
Grecia	27	1 394
Jugoslavia	910	2 468
Malta	4 398	1 135
Paesi Bassi	16	550
Svizzera	856	635
Turchia	150	1 738
Cipro	—	32
Filippine	..	—
Giappone	20	—
Iran	93	—
Israele	7 558	2 853
Kuwait	3 484	—
Libano	209	1 070
Malesia (Federazione)	17	—
Pakistan	—	203
RAU-Siria	309	—
Libia	2 299	3 132
Marocco	1 231	3
RAU-Egitto	1 530	412
Tunisia	1 146	643
Unione del Sud Africa	19	—
Brasile	87	—
Panama	—	4
Australia	43	—
Provv. navi aerei esteri	2 803	3 706
Punti e depositi franchi	5	79
Città del Vaticano	207	—
Comune di Livigno	799	—
304-311 AMIDI E FECOLE	**12 478**	**23 590**
Austria	10 840	16 970
Malta	—	250
Paesi Bassi	1 500	4 380
Svizzera	—	158
Cipro	20	—
India	—	1 550
Altri paesi d'Arabia	—	260
Libia	114	—
Australia	—	21
Provv. navi aerei esteri	—	1
Città del Vaticano	4	—
314-335 SEMI E FRUTTI OLEOSI	**692 413**	**1 298 988**
Albania	221	—
Austria	33 458	502 145
Cecoslovacchia	—	58 310
Danimarca	44	—
Francia	2 081	8 332
Germania (Rep. fed.)	7 613	21 533
Grecia	—	600
Jugoslavia	2 116	—
Malta	1 022	225
Paesi Bassi	307	1 160
Polonia	199	1 950
Regno Unito	365	—
Spagna	552	846
Svezia	44	—
Svizzera	624 602	531 667
Turchia	699	34
Ungheria	294	167 260
Arabia Saudita	—	3
Cipro	—	36
Giordania	1 260	—
Irak	160	—
Iran	3	—
Israele	2 089	3
Kuwait	160	160
Libano	1 038	—
Pakistan	—	42
RAU-Siria	1 526	—
Altri paesi d'Arabia	4 050	—
Algeria	1 620	666
Etiopia-Eritrea (Fed.)	1 158	—
Libia	889	1 083
Marocco	1 900	100
Mozambico	30	—
RAU-Egitto	—	3
Tunisia	404	1 845
Unione del Sud Africa	180	—
Dip. franc. Africa occ.	—	200
Cile	—	26
Cuba	359	—
Stati Uniti	866	698
Venezuela	184	—
Australia	648	—
Provv. navi aerei esteri	272	61
336-342 SEMI E FRUTTI DA SEMENTA	**2 162**	**91 506**
Austria	338	1 510
Francia	376	1 661
Germania (Rep. fed.)	—	946
Grecia	—	3
Paesi Bassi	4	—
Portogallo	—	100
Regno Unito	4	—
Spagna	—	6
Svizzera	451	83 705
Turchia	—	33
Cipro	—	16
Iran	—	5
Israele	322	5
Kuwait	—	570
RAU-Siria	65	130
Algeria	77	1 250
Libia	281	732
Marocco	207	260
Tunisia	—	572
Uruguay	37	—
Provv. navi aerei esteri	—	2
371, 372 PAGLIA E FORAGGI	**2 137**	**1 924**
Austria	10	—
Francia	1 393	770
Spagna	—	7
Svizzera	583	1 120
Libia	51	—
Unione del Sud Africa	100	—
Australia	—	27
373-382 MATERIE VEGETALI PER TINTA E PER CONCIA	**11 732**	**1 517**
Austria	10 247	170
Francia	379	52
Germania (Rep. fed.)	5	—
Grecia	—	46
Jugoslavia	—	650
Regno Unito	64	—
Spagna	49	—
Svizzera	15	—
Turchia	—	90
Aden	—	20
Israele	—	125
Libano	10	—
RAU-Siria	32	—
Algeria	417	104
Libia	306	112
Marocco	—	38
RAU-Egitto	81	—
Tunisia	113	—
Unione del Sud Africa	4	—
Brasile	10	—
Nuova Zelanda	—	110
390-404 SUCCHI ED ESTRATTI VEGETALI	**5 831**	**6 343**
Austria	571	2 467
Francia	42	50
Germania (Rep. fed.)	4 606	2 602
Grecia	15	7
Svizzera	63	98
Turchia	—	2
Cipro	—	2
Hong Kong	—	82
India	12	22
Indonesia	33	—
Israele	36	—
Libano	9	3
Malesia (Federazione)	9	—
Algeria	338	—

segue Tav. 19 — Commercio di transito negli anni 1959 e 1960 per gruppo merceologico e per paese

Segue : B) — Transito d'uscita

(*Quintali*)

GRUPPI MERCEOLOGICI E PAESI DI DESTINAZIONE	1959	1960
Etiopia-Eritrea (Fed.)	—	23
Libia	24	—
Mozambico	—	19
RAU-Egitto	—	12
Somalia (Amm. ital.)	—	47
Unione del Sud Africa	18	—
Canadà	—	762
Stati Uniti	25	—
Uruguay	—	119
Australia	11	—
Provv. navi aerei esteri	19	—
Città del Vaticano	—	26
405-417, 421-427 MATERIE VEGETALI DA INTRECCIO E DA INTAGLIO	**2 699**	**5 100**
Albania	103	—
Austria	10	900
Francia	369	369
Germania (Rep. fed.)	8	20
Grecia	58	—
Jugoslavia	70	—
Malta	—	24
Portogallo	—	17
Regno Unito	106	24
Svizzera	679	1 486
Arabia Saudita	—	20
Cina continentale	10	—
Cipro	10	—
Israele	132	293
Algeria	4	—
Libia	—	2
RAU-Egitto	204	—
Unione del Sud Africa	30	—
Canadà	110	380
Cuba	220	—
Stati Uniti	100	1 410
Venezuela	450	153
Australia	22	—
Provv. navi aerei esteri	4	2
456 OLIO DI OLIVA ALIMENTARE	**24 894**	**35 891**
Austria	732	14 938
Bulgaria	1 080	—
Danimarca	9	—
Francia	18	139
Germania (Rep. fed.)	1 556	3 035
Grecia	—	20
Paesi Bassi	14	1 297
Polonia	—	850
Regno Unito	64	3
Svezia	—	10
Svizzera	4 654	2 768
Ungheria	40	—
Aden	82	243
Arabia Saudita	131	253
Ceylon	—	41
Cipro	—	1 242
Filippine	224	—
Giordania	143	—
Hong Kong	—	62
India	43	81
Indonesia	51	4
Irak	—	182
Iran	—	40
Kuwait	113	700
Malesia (Federazione)	6	15
Pakistan	—	56
Thailandia	—	29
Altri paesi d'Arabia	25	827
Angola	—	11
Chenia	21	8
Congo belga	—	15
Etiopia-Eritrea (Fed.)	9	29
Ghana (Costa d'Oro)	42	117
Liberia	134	51
Libia	—	1 137
Marocco	—	1 459
Mozambico	98	17
Nigeria	167	97
RAU-Egitto	94	—
Tanganica	105	14
Tunisia	—	2
Unione del Sud Africa	539	14
Altre dip. brit. Africa occ.	8	—
Altre dip. brit. Africa or.	19	—
Canadà	357	21
Cile	—	9
Cuba	—	63
Equador	15	17
Haiti	—	7
Honduras (Repubblica)	170	35
Messico	—	555
Nicaragua	3	8
Panama	35	7
Perù	—	70
Salvador	—	12
Stati Uniti	5 089	61
Venezuela	193	11
Dip. brit. Am. sett. e centr.	—	62
Australia	8 343	4 588
Nuova Zelanda	34	18
Provv. navi aerei esteri	401	500
Punti e depositi franchi	21	41
Città del Vaticano	12	—
446-455, 457-485, 532 ALTRI OLI E GRASSI VEGETALI	**27 114**	**31 092**
Albania	5 656	—
Belgio-Lussemburgo	—	37
Francia	1 692	3 560
Germania (Rep. fed.)	2 023	5 733
Grecia	106	—
Malta	—	1
Paesi Bassi	15	4 196
Portogallo	—	177
Svizzera	13 887	9 868
Turchia	20	3
Arabia Saudita	27	—
Giappone	—	12
India	3	12
Israele	177	90
Libano	4	567
Malesia (Federazione)	25	1
RAU-Siria	104	46
Thailandia	—	22
Algeria	2	—
Congo belga	97	—
Libia	46	249
RAU-Egitto	11	582
Unione del Sud Africa	2	—
Dip. franc. Africa occ.	—	285
Canadà	—	906
Cile	—	160
Stati Uniti	66	173
Australia	393	82
Provv. navi aerei esteri	749	1 743
Punti e depositi franchi	1 982	2 587
Città del Vaticano	27	—
486-493 PREPARAZIONI E CONSERVE DI CARNE	**8 481**	**10 574**
Austria	809	700
Danimarca	18	—
Francia	74	95
Germania (Rep. fed.)	90	559
Grecia	182	175
Malta	98	804
Regno Unito	67	—
Spagna	195	—
Svizzera	298	59
Ungheria	13	3 308
Aden	5	—
Arabia Saudita	34	—
Ceylon	4	—
Cipro	890	2 609
Giordania	43	—
Hong Kong	45	16
India	15	—
Indonesia	—	10
Irak	20	—
Iran	8	—
Israele	2 550	4
Kuwait	440	—
Libano	630	520
Malesia (Federazione)	27	91
RAU-Siria	43	—
Thailandia	44	10
Altri paesi d'Arabia	45	—
Camerun francese	40	—
Chenia	21	15
Congo belga	—	20
Etiopia-Eritrea (Fed.)	55	20
Ghana (Costa d'Oro)	—	41
Liberia	43	17
Libia	225	65
Marocco	—	3
Nigeria	—	79
RAU-Egitto	150	36
Somalia (Amm. ital.)	7	18
Sudan	—	23
Tanganica	24	—
Tunisia	—	113
Unione del Sud Africa	56	—
Altre dip. brit. Africa occ.	—	31
Altre dip. brit. Africa or.	2	—
Altre dip. franc. Africa eq.	40	—
Ecuador	—	9
Perù	17	55
Stati Uniti	—	295
Venezuela	549	32
Provv. navi aerei esteri	526	692
Punti e depositi franchi	..	5
Città del Vaticano	39	45
494-499 PESCI PREPARATI E CONSERVATI	**16 072**	**21 460**
Austria	535	4 338
Cecoslovacchia	2 978	3 347
Francia	504	4 077
Germania (Rep. fed.)	829	900
Grecia	6 371	93
Malta	591	543
Norvegia	73	33
Paesi Bassi	213	—
Polonia	7	913
Regno Unito	26	143
Svizzera	1 415	3 523
Turchia	—	5
Aden	—	11
Arabia Saudita	2	—
Ceylon	—	12
Cipro	280	155
Giappone	18	—
Giordania	58	—
Kuwait	60	—
RAU-Siria	6	—
Algeria	—	42
Chenia	—	10
Congo belga	—	410
Etiopia-Eritrea (Fed.)	58	324
Libia	66	52
Madagascar	—	2
Marocco	10	8
Nigeria	22	—
RAU-Egitto	—	9
Somalia (Amm. ital.)	—	7
Tunisia	—	81
Unione del Sud Africa	9	—
Altre dip. brit. Africa occ.	142	—
Altre dip. franc. Africa eq.	—	22
Cile	20	64

segue Tav. 19 — Commercio di transito negli anni 1959 e 1960 per gruppo merceologico e per paese

Segue : B) — Transito d'uscita

(Quintali)

GRUPPI MERCEOLOGICI E PAESI DI DESTINAZIONE	1959	1960
Colombia	90	—
Messico	—	86
Perù	90	30
Stati Uniti	368	407
Venezuela	71	50
Dip. brit. Am. sett. e centr.	—	11
Australia	157	355
Nuova Zelanda	—	575
Provv. navi aerei esteri	898	684
Punti e depositi franchi	3	45
Città del Vaticano	102	93
506, 507 ZUCCHERO DI BARBABIETOLA	**80 599**	**178 791**
Austria	477	133
Grecia	—	3 500
Malta	18	1 025
Paesi Bassi	11	—
Regno Unito	—	1
Svizzera	41 261	104 802
Aden	—	4 720
Arabia Saudita	—	14 700
Cambogia, Laos e Vietnam	—	12
Hong Kong	—	1 226
Israele	63	—
Kuwait	2 030	—
Yemen	—	13 480
Altri paesi d'Arabia	2 030	10 140
Chenia	18	—
Libia	95	—
RAU-Egitto	900	—
Tunisia	—	203
Unione del Sud Africa	18	—
Dip. franc. Africa occ.	3 254	—
Argentina	15	—
Brasile	21	—
Stati Uniti	1	—
Australia	10	—
Provv. navi aerei esteri	2 271	4 043
Punti e depositi franchi	4 918	1 313
Città del Vaticano	23 038	19 163
Comune di Livigno	150	330
524-526 CACAO IN GRANI	**2 998**	**11 033**
Austria	71	100
Germania (Rep. fed.)	38	—
Grecia	1 472	7 286
Jugoslavia	—	2 030
Malta	—	..
Norvegia	55	—
Regno Unito	142	—
Svizzera	278	1 389
Ungheria	28	—
Aden	27	—
Arabia Saudita	31	—
Giappone	198	—
Hong Kong	31	—
Libano	66	—
Canadà	136	—
Perù	49	—
Australia	—	143
Provv. navi aerei esteri	33	5
Città del Vaticano	343	80
546-575 PREPARAZIONI A BASE DI FARINE O DI FECOLE	**3 793**	**4 632**
Austria	810	300
Grecia	273	70
Malta	91	—
Svizzera	72	1 552
Ungheria	104	—
Aden	110	—
Arabia Saudita	170	25
Ceylon	20	—
Cina continentale	—	52
Cipro	92	4
Giordania	140	—
Hong Kong	80	8
Indonesia	279	—
Irak	77	—
Iran	81	697
Israele	78	150
Libano	48	110
Malesia (Federazione)	185	—
Thailandia	—	18
Libia	38	—
Marocco	—	2
Somalia (Amm. ital.)	89	—
Tunisia	—	37
Unione del Sud Africa	22	—
Argentina	19	—
Panama	—	8
Perù	107	14
Venezuela	81	—
Australia	44	77
Dip. olandesi in Oceania	—	2
Provv. navi aerei esteri	625	1 493
Punti e depositi franchi	—	..
Città del Vaticano	58	13
576-622 PREPARAZIONI E CONSERVE DI ORTAGGI E DI FRUTTA	**42 609**	**36 875**
Austria	5 125	4 515
Cecoslovacchia	560	—
Danimarca	48	—
Francia	643	8 928
Germania (Rep. fed.)	12 075	3 540
Germania (Rep. dem.)	4 982	—
Gibilterra	17	61
Grecia	201	789
Jugoslavia	160	—
Malta	381	870
Paesi Bassi	723	10
Polonia	—	36
Portogallo	—	5
Regno Unito	28	—
Spagna	147	12
Svizzera	2 023	5 611
Turchia	48	39
Ungheria	201	563
Aden	30	100
Arabia Saudita	656	372
Ceylon	32	—
Cipro	1 019	4
Giappone	22	3
Giordania	4	—
Hong Kong	26	—
India	9	15
Indonesia	9	—
Irak	3 640	163
Iran	—	356
Israele	1 287	185
Kuwait	—	822
Libano	30	167
Malesia (Federazione)	9	—
Pakistan	—	3
Thailandia	109	2
Altri paesi d'Arabia	—	11
Algeria	50	478
Chenia	25	—
Congo belga	97	183
Etiopia-Eritrea (Fed.)	133	—
Ghana (Costa d'Oro)	18	145
Liberia	—	9
Libia	712	987
Marocco	88	46
Mozambico	9	2
Nigeria	—	115
RAU-Egitto	583	480
Somalia (Amm. ital.)	—	12
Sudan	—	18
Tanganica	—	10
Tunisia	—	36
Unione del Sud Africa	29	—
Altre dip. brit. Africa occ.	—	27
Altre dip. franc. Africa eq.	41	32
Dip. franc. Africa occ.	180	77
Dip. portogh. Africa occ.	82	—
Argentina	24	—
Brasile	—	107
Canadà	—	291
Colombia	30	—
Messico	—	160
Perù	90	47
Stati Uniti	755	441
Venezuela	290	253
Australia	3 263	2 353
Provv. navi aerei esteri	1 642	2 969
Punti e depositi franchi	148	365
Città del Vaticano	76	50
660, 661 BIRRA	**12 090**	**14 429**
Francia	65	—
Germania (Rep. fed.)	31	—
Grecia	409	—
Malta	22	—
Portogallo	20	—
Regno Unito	—	10
Spagna	9	—
Svizzera	—	110
Cipro	3 379	2 170
Giordania	40	—
India	10	—
Israele	100	—
Kuwait	50	—
Libano	20	180
Pakistan	10	3
Algeria	16	—
Libia	100	167
Marocco	50	—
Nigeria	—	43
RAU-Egitto	125	520
Rhodesia e Nyassaland	990	—
Somalia (Amm. ital.)	604	31
Altre dip. brit. Africa or.	—	10
Argentina	18	—
Brasile	10	—
Canadà	—	19
Panama	—	5
Stati Uniti	269	—
Venezuela	21	—
Australia	18	—
Provv. navi aerei esteri	5 397	10 526
Punti e depositi franchi	94	414
Città del Vaticano	209	221
Comune di Livigno	4	—
662-678 VINI E VERMUT	**656 752**	**671 898**
Austria	23 452	69 725
Belgio-Lussemburgo	8 546	15 103
Danimarca	986	380
Finlandia	—	6
Francia	—	224
Germania (Rep. fed.)	489 101	448 605
Germania (Rep. dem.)	—	1 647
Grecia	15	31
Jugoslavia	64	60
Malta	41	26
Norvegia	—	95
Paesi Bassi	3 550	1 393
Regno Unito	10	..
Spagna	—	574
Svezia	186	60
Svizzera	120 815	120 009
Turchia	2	—
Ungheria	145	2 123
Aden	12	5
Ceylon	17	10
Cipro	23	—

segue Tav. 19 — Commercio di transito negli anni 1959 e 1960 per gruppo merceologico e per paese

Segue : B) — Transito d'uscita

(Quintali)

GRUPPI MERCEOLOGICI E PAESI DI DESTINAZIONE	1959	1960
Filippine	—	7
Giappone	4	6
Giordania	—	9
Hong Kong	31	45
India	52	24
Indonesia	20	—
Irak	28	5
Iran	9	4
Israele	9	19
Kuwait	—	24
Libano	12	51
Malesia (Federazione)	16	15
Pakistan	129	19
RAU-Siria	43	—
Thailandia	8	20
Altri paesi d'Arabia	2	—
Algeria	—	34
Chenia	63	134
Congo belga	88	—
Etiopia-Eritrea (Fed.)	8	—
Liberia	—	30
Libia	33	12
Marocco	160	—
RAU-Egitto	10	—
Rhodesia e Nyassaland	—	99
Somalia (Amm. ital.)	17	11
Sudan	—	7
Tunisia	—	12
Unione del Sud Africa	203	13
Argentina	35	7
Brasile	31	3
Canadà	251	120
Cile	263	—
Colombia	70	5
Costarica	9	—
Cuba	—	6
Ecuador	—	11
Guatemala	9	—
Messico	—	5
Panama	102	—
Perù	9	46
Stati Uniti	1 714	3 406
Venezuela	237	10
Dip. brit. Am. sett. e centr.	—	18
Dip. franc. Am. sett. centr.	91	—
Australia	282	471
Provv. navi aerei esteri	5 251	6 887
Punti e depositi franchi	181	—
Città del Vaticano	307	227
679-694 ALCOLE ETILICO E BEVANDE SPIRITOSE	**8 110**	**11 365**
Austria	10	370
Belgio-Lussemburgo	—	96
Danimarca	—	50
Francia	231	268
Germania (Rep. fed.)	177	295
Grecia	28	—
Jugoslavia	10	170
Malta	246	31
Norvegia	—	636
Paesi Bassi	—	70
Portogallo	10	—
Regno Unito	42	75
Spagna	105	45
Svizzera	335	1 264
Turchia	121	—
Giappone	—	127
Giordania	92	—
Hong Kong	48	4
Irak	—	6
Israele	—	4
Libano	3	8
Thailandia	—	9
Etiopia-Eritrea (Fed.)	—	10
Ghana (Costa d'Oro)	198	9
Liberia	41	—
Libia	192	157
Marocco	47	2
Nigeria	—	31
RAU-Egitto	343	16
Somalia (Amm. ital.)	11	46
Unione del Sud Africa	123	22
Altre dip. franc. Africa eq.	46	401
Dip. franc. Africa occ.	—	11
Argentina	288	219
Brasile	—	23
Canadà	114	54
Cile	—	8
Colombia	—	2
Messico	—	11
Panama	10	—
Perù	—	42
Stati Uniti	273	108
Venezuela	1 346	—
Australia	113	153
Nuova Zelanda	—	21
Provv. navi aerei esteri	2 672	4 437
Punti e depositi franchi	185	848
Città del Vaticano	513	1 148
Comune di Livigno	137	58
731-733 TABACCHI GREGGI	**93 190**	**40 747**
Austria	40 839	1 095
Cecoslovacchia	13 301	9 005
Danimarca	808	—
Francia	—	418
Germania (Rep. fed.)	12 599	7 949
Malta	1 180	1 482
Paesi Bassi	712	—
Portogallo	8 168	—
Spagna	103	—
Svizzera	12 874	16 059
Turchia	10	—
Cipro	187	262
Formosa	—	102
Giappone	—	887
Hong Kong	—	217
Kuwait	—	887
Malesia (Federazione)	—	104
Thailandia	—	12
Algeria	615	—
Camerun francese	—	406
Libia	298	—
Marocco	144	—
Somalia (Amm. ital.)	353	—
Tunisia	287	384
Altre dip. franc. Africa eq.	—	544
Stati Uniti	3	10
Uruguay	709	894
Provv. navi aerei esteri	—	30
734-740, TABACCHI LAVORATI	**4 388**	**124 134**
Austria	—	117 650
Cecoslovacchia	18	422
Francia	39	—
Germania (Rep. fed.)	68	251
Gibilterra	—	2
Malta	17	12
Paesi Bassi	—	41
Polonia	—	143
Regno Unito	—	158
Svizzera	1 345	611
Ungheria	—	100
Aden	3	53
Cipro	5	—
Irak	9	—
Israele	26	—
Kuwait	—	56
Libano	37	—
Malesia (Federazione)	2	—
Altri paesi d'Arabia	135	121
Angola	—	7
Etiopia-Eritrea (Fed.)	3	—
Libia	..	546
RAU-Egitto	127	5
Sudan	—	51
Tunisia	26	—
Unione del Sud Africa	10	..
Argentina	—	24
Stati Uniti	60	—
Uruguay	6	—
Venezuela	2	—
Australia	8	—
Provv. navi aerei esteri	1 403	2 289
Punti e depositi franchi	164	264
Città del Vaticano	723	1 298
Comune di Livigno	152	30
744-770, 772-812, 829-840, 843, 845 PIETRE E TERRE	**324 374**	**384 960**
Austria	279 009	200 883
Francia	3 294	608
Germania (Rep. fed.)	540	8 152
Grecia	10 051	17 163
Islanda	100	—
Jugoslavia	6 060	—
Malta	280	940
Portogallo	—	119
Regno Unito	—	450
Spagna	370	254
Svizzera	3 839	2 895
Turchia	3 457	20 520
Ungheria	53	729
Aden	—	620
Arabia Saudita	10	4 900
Cambogia, Laos e Vietnam	—	1
Cipro	150	—
Filippine	100	2 600
Giappone	—	180
Giordania	—	140
India	—	12 052
Irak	70	1 990
Iran	4 300	9 533
Israele	204	5 719
Kuwait	5 170	1 608
Libano	424	4 453
Pakistan	—	70
RAU-Siria	270	1 790
Thailandia	10	850
Algeria	—	1 050
Chenia	—	9 700
Etiopia-Eritrea (Fed.)	350	210
Ghana (Costa d'Oro)	—	4
Libia	130	5 387
Marocco	—	1 580
Mozambico	—	1 650
Nigeria	—	240
RAU-Egitto	3 500	19 230
Somalia (Amm. ital.)	—	30
Sudan	935	1 610
Tunisia	10	1 030
Unione del Sud Africa	20	1 420
Argentina	503	39 171
Brasile	—	60
Perù	—	405
Stati Uniti	407	464
Uruguay	313	170
Venezuela	165	2 115
Australia	270	117
Provv. navi aerei esteri	10	98
813-818 CALCE, CEMENTO E GESSO	**7 057**	**11 396**
Austria	240	—
Francia	16	—
Svizzera	6 253	6 492
Turchia	10	28
Aden	4	—
Giordania	20	340

segue Tav. 19 — Commercio di transito negli anni 1959 e 1960 per gruppo merceologico e per paese

Segue : *B*) — Transito d'uscita

(*Quintali*)

GRUPPI MERCEOLOGICI E PAESI DI DESTINAZIONE	1959	1960
India	—	1 280
Iran	—	2 087
Libano	16	140
RAU-Siria	162	—
Etiopia-Eritrea (Fed.)	—	16
Ghana (Costa d'Oro)	—	980
RAU-Egitto	136	—
Costarica	95	—
Stati Uniti	65	—
Venezuela	40	—
Provv. navi aerei esteri	—	33
771 FOSFATI MINERALI PER USO INDUSTRIALE	**110 435**	**100 192**
Grecia	33	—
Svizzera	109 995	100 058
Iran	18	—
Israele	73	—
Libano	267	—
RAU-Egitto	49	—
Brasile	—	101
Cile	—	33
847-877 MINERALI METALLICI SCORIE E CENERI	**2 324 726**	**3 928 561**
Austria	2 306 288	3 528 820
Belgio-Lussemburgo	10	—
Cecoslovacchia	—	389 300
Francia	107	364
Germania (Rep. fed.)	53	—
Jugoslavia	587	1 960
Romania	3 220	958
Svizzera	12 814	—
Turchia	—	3 180
Ungheria	1 180	1 750
Aden	60	—
India	10	1 350
Israele	—	100
Libano	9	—
RAU-Siria	8	—
Algeria	305	—
Congo belga	—	3
RAU-Egitto	70	—
Argentina	—	720
Cile	—	52
Uruguay	5	—
Provv. navi aerei esteri	—	4
878-884,909 CARBON FOSSILE	**6 828 797**	**653 377**
Austria	6 597 990	580 787
Jugoslavia	2 020	—
Svizzera	221 837	72 200
RAU-Egitto	100	390
Provv. navi aerei esteri	6 850	—
885-888, 910 CARBON COKE	**275**	**8 853**
Austria	—	2 994
Svizzera	156	5 859
RAU-Siria	69	—
Altre dip. franc. Africa eq.	37	—
Punti e depositi franchi	13	—
911-915, 924-929 OLI MINERALI GREGGI E RESIDUI DELLA LORO LAVORAZIONE	**898 526**	**1 429 196**
Austria	183 481	968 740
Francia	—	6 588
Germania (Rep. fed.)	5 880	4 224
Grecia	682	10
Jugoslavia	181	—
Malta	96	—
Portogallo	330	—
Regno Unito	—	1
Spagna	104	580
Svizzera	133 815	21 677
Turchia	53	118
Birmania	—	14
Cipro	50	—
Giordania	—	40
India	3	—
Kuwait	—	370
Libano	—	210
Liberia	—	13
Libia	—	1 125
Marocco	—	548
RAU-Egitto	—	171
Somalia (Amm. ital.)	—	4
Tanganica	25	—
Unione del Sud Africa	19	—
Canadà	—	1
Stati Uniti	30	—
Dip. brit. Am. sett. e centr.	244	—
Australia	—	4
Provv. navi aerei esteri	573 533	424 96
Città del Vaticano	—	62
916-923 PRODOTTI DELLA LAVORAZIONE DEGLI OLI MINERALI	**1 905 364**	**2 458 892**
Austria	339 273	487 922
Belgio-Lussemburgo	5 250	412
Francia	133	403 815
Germania (Rep. fed.)	3 826	3 970
Grecia	1 488	2 007
Jugoslavia	20	306
Malta	65	—
Paesi Bassi	39	—
Portogallo	93	—
Regno Unito	—	27 221
Spagna	2 150	1 091
Svizzera	397 829	1 173 855
Turchia	969	8 984
URSS	—	80
Aden	88	—
Arabia Saudita	40	—
Ceylon	24	—
Cipro	19	—
Giordania	20	—
India	52	954
Iran	51	23
Israele	55	—
Kuwait	10	—
Libano	—	163
RAU-Siria	129	—
Thailandia	18	—
Africa del Sud-Ovest	—	20 360
Algeria	24	796
Liberia	13 053	12 560
Libia	4 470	27 042
Marocco	6	662
Nigeria	2	5 540
RAU-Egitto	1 481	2 549
Tanganica	3	—
Tunisia	228	48
Unione del Sud Africa	19	—
Dip. franc. Africa occ.	3 397	—
Stati Uniti	98	—
Venezuela	112	—
Provv. navi aerei esteri	1 129 013	277 107
Punti e depositi franchi	1 290	1 069
Città del Vaticano	527	356
946, 947 ASFALTI E BITUMI NATURALI	**1 404**	**1 833**
Austria	1 202	—
Svizzera	—	230
Turchia	190	50
Aden	—	40
Arabia Saudita	—	470
Cipro	—	320
Giordania	—	40
Hong Kong	—	533
Libano	12	120
Canadà	—	20
Provv. navi aerei esteri	—	9
Città del Vaticano	—	1
951-1205 PRODOTTI CHIMICI INORGANICI	**145 505**	**51 852**
Albania	60	—
Austria	90 285	3 585
Bulgaria	560	—
Cecoslovacchia	116	23
Danimarca	—	172
Francia	1 362	144
Germania (Rep. fed.)	329	90
Grecia	5 597	4 034
Jugoslavia	54	8 687
Malta	255	7
Paesi Bassi	30	—
Portogallo	23	22
Regno Unito	20	197
Spagna	808	217
Svizzera	4 462	3 082
Turchia	5 745	3 263
Ungheria	610	—
Aden	80	170
Arabia Saudita	71	906
Birmania	8	37
Ceylon	208	—
Cina continentale	432	2
Cipro	810	261
Corea (Repubblica)	—	324
Filippine	750	3 043
Giappone	9	—
Giordania	746	45
Hong Kong	10	242
India	620	2 685
Indonesia	725	12
Irak	403	518
Iran	3 456	5 927
Israele	4 107	3 419
Kuwait	5 040	3
Libano	2 228	1 843
Malesia (Federazione)	185	—
Pakistan	1 733	710
RAU-Siria	1 161	179
Thailandia	162	1 802
Altri paesi d'Arabia	—	240
Etiopia-Eritrea (Fed.)	—	61
Liberia	—	1
Libia	79	823
Marocco	130	2 066
Mozambico	3	—
RAU-Egitto	1 467	380
Somalia francese	10	—
Somalia (Amm. ital.)	1 010	302
Sudan	48	54
Tanganica	194	101
Unione del Sud Africa	97	102
Argentina	1 546	121
Brasile	733	63
Cile	898	214
Colombia	45	—
Costarica	51	—
Cuba	25	—
Messico	52	—
Perù	39	—
Stati Uniti	1 604	946
Uruguay	383	—
Venezuela	141	—
Australia	3 278	242
Nuova Zelanda	235	11
Provv. navi aerei esteri	175	473
Città del Vaticano	2	1

segue Tav. 19 — Commercio di transito negli anni 1959 e 1960 per gruppo merceologico e per paese

Segue : B) — Transito d'uscita

(Quintali)

GRUPPI MERCEOLOGICI E PAESI DI DESTINAZIONE	1959	1960
933, 934, 1206, 1765, PRODOTTI CHIMICI ORGANICI	**29 263**	**39 609**
Albania	10	—
Austria	1 129	33 317
Francia	1 546	202
Germania (Rep. fed.)	118	85
Grecia	375	87
Jugoslavia	2 059	—
Malta	216	—
Norvegia	84	—
Paesi Bassi	—	21
Romania	610	—
Spagna	880	422
Svizzera	392	2 110
Turchia	1 624	1 002
Ungheria	970	—
Aden	337	—
Afganistan	196	—
Arabia Saudita	16	—
Birmania	850	—
Ceylon	168	—
Cina continentale	468	—
Cipro	168	—
Filippine	227	—
Giappone	231	—
Giordania	85	—
Hong Kong	206	—
India	1 091	3
Indonesia	2	—
Irak	365	270
Iran	683	11
Israele	908	18
Kuwait	92	70
Libano	852	69
Malesia (Federazione)	188	—
Pakistan	74	16
RAU-Siria	316	—
Thailandia	1 252	—
Altri paesi d'Arabia	471	—
Chenia	—	2
Liberia	43	—
Libia	289	2
Marocco	426	—
Nigeria	89	—
RAU-Egitto	2 255	1 539
Somalia (Amm. ital.)	257	—
Sudan	55	—
Tanganica	229	20
Tunisia	—	10
Unione del Sud Africa	610	2
Argentina	1 217	102
Brasile	592	10
Cile	10	78
Cuba	—	1
Messico	1	—
Perù	33	—
Stati Uniti	406	1
Uruguay	644	—
Venezuela	126	—
Australia	2 527	70
Nuova Zelanda	14	—
Provv. navi aerei esteri	181	29
Punti e depositi franchi	—	40
Città del Vaticano	..	—
1766-1801 PRODOTTI FARMACEUTICI	**16 974**	**26 657**
Albania	80	—
Austria	70	579
Danimarca	—	90
Finlandia	—	6
Germania (Rep. fed.)	2	244
Gibilterra	—	1
Grecia	1 249	1 656
Malta	176	31
Paesi Bassi	—	1
Portogallo	104	15
Spagna	169	22
Svizzera	88	56
Turchia	958	665
Aden	168	30
Afganistan	—	95
Arabia Saudita	235	2 560
Birmania	310	288
Cambogia, Laos e Vietnam	—	65
Ceylon	310	453
Cina continentale	155	28
Cipro	236	112
Corea (Repubblica)	—	60
Filippine	—	48
Formosa	10	46
Giappone	104	23
Giordania	177	819
Hong Kong	291	267
India	408	1 248
Indonesia	50	126
Irak	626	1 324
Iran	940	1 519
Israele	1 217	285
Kuwait	—	234
Libano	790	952
Malesia (Federazione)	247	226
Pakistan	451	2 978
RAU-Siria	311	343
Thailandia	254	1 070
Dip. portoghesi in Asia	—	5
Altri paesi d'Arabia	109	77
Angola	1	2
Chenia	87	35
Etiopia-Eritrea (Fed.)	79	67
Libia	233	107
Marocco	63	18
Mozambico	—	15
Nigeria	—	1
RAU-Egitto	2 130	5 066
Rhodesia e Nyassaland	4	3
Somalia (Amm. ital.)	54	2
Sudan	211	171
Tanganica	—	29
Tunisia	437	3
Uganda	—	4
Unione del Sud Africa	201	10
Altre dip. brit. Africa or.	—	2
Argentina	575	297
Brasile	324	241
Canadà	—	3
Costarica	97	—
Cuba	8	15
Honduras (Repubblica)	—	1
Messico	138	1
Panama	78	1
Perù	103	5
San Domingo	—	69
Stati Uniti	113	—
Uruguay	177	167
Venezuela	243	6
Dip. brit. Am. sett. e centr.	—	2
Australia	1 251	1 644
Nuova Zelanda	—	20
Provv. navi aerei esteri	59	1
Città del Vaticano	13	2
1982-2017 PRODOTTI PER FOTOGRAFIA E PER CINEMATOGRAFIA	**1 719**	**437**
Austria	184	110
Belgio-Lussemburgo	..	1
Germania (Rep. fed.)	7	4
Grecia	445	39
Malta	20	—
Regno Unito	1	1
Spagna	20	—
Svezia	—	..
Svizzera	22	151
Turchia	57	4
Aden	50	—
Arabia Saudita	6	—
Birmania	10	1
Cina continentale	—	5
Hong Kong	1	—
India	20	16
Irak	19	—
Iran	29	—
Israele	27	—
Kuwait	10	—
Libano	52	—
Malesia (Federazione)	9	—
Libia	8	..
RAU-Egitto	40	..
Somalia (Amm. ital.)	29	—
Tunisia	—	3
Unione del Sud Africa	15	20
Argentina	60	—
Brasile	68	—
Cile	7	20
Messico	—	1
Stati Uniti	32	..
Surinam	70	—
Venezuela	25	—
Australia	252	11
Provv. navi aerei esteri	97	3
Città del Vaticano	27	47
1825-1874 ESTRATTI CONCIANTI E SOSTANZE COLORANTI	**34 780**	**14 243**
Austria	17 985	1 235
Francia	251	960
Germania (Rep. fed.)	2 572	166
Grecia	2 611	360
Jugoslavia	957	—
Paesi Bassi	1	—
Portogallo	655	1 500
Regno Unito	2	2
Svizzera	92	283
Turchia	646	36
Ungheria	2 370	—
Aden	249	127
Arabia Saudita	—	140
Ceylon	—	5
Cina continentale	—	10
Cipro	30	—
Filippine	—	30
India	434	404
Irak	310	1 000
Iran	180	183
Israele	—	70
Kuwait	—	20
Libano	230	209
RAU-Siria	3	290
Thailandia	284	9
Etiopia-Eritrea (Fed.)	29	102
Libia	25	185
Marocco	12	—
RAU-Egitto	211	1 253
Somalia (Amm. ital.)	425	—
Sudan	189	500
Tunisia	180	—
Brasile	490	1 018
Cile	390	—
Colombia	—	751
Cuba	—	1 576
Perù	86	50
Stati Uniti	10	198
Uruguay	2 561	6
Venezuela	99	700
Australia	198	865
Provv. navi aerei esteri	13	—
1857-1894 COLORI, LACCHE, VERNICI, MASTICI E INCHIOSTRI	**18 894**	**20 624**
Albania	40	930
Austria	154	170
Belgio-Lussemburgo	418	—
Francia	326	49

segue Tav. 19 — Commercio di transito negli anni 1959 e 1960 per gruppo merceologico e per paese

Segue : B) — Transito d'uscita

(Quintali)

GRUPPI MERCEOLOGICI E PAESI DI DESTINAZIONE	1959	1960
Germania (Rep. fed.)	1	5
Grecia	1 357	1 302
Malta	83	19
Paesi Bassi	85	40
Portogallo	18	315
Spagna	135	—
Svizzera	1 055	23
Turchia	1 434	1 037
Ungheria	3 230	—
Aden	50	—
Arabia Saudita	20	460
Birmania	—	3
Cina continentale	139	—
Cipro	225	—
Hong Kong	—	4
India	525	1 717
Indonesia	30	—
Irak	100	—
Iran	798	449
Israele	193	83
Kuwait	—	12
Libano	341	105
Malesia (Federazione)	43	—
Pakistan	—	88
RAU-Siria	326	160
Thailandia	236	2
Altri paesi d'Arabia	18	—
Chenia	—	7
Liberia	—	2
Libia	86	..
Marocco	—	6
RAU-Egitto	1 736	2 745
Rhodesia e Nyassaland	—	26
Sudan	60	—
Tanganica	63	—
Tunisia	3	—
Unione del Sud Africa	3	—
Argentina	40	20
Brasile	1 223	4 192
Cile	—	22
Costarica	37	—
Panama	115	10
Uruguay	100	—
Venezuela	619	15
Australia	161	47
Provv. navi aerei esteri	3 264	6 535
Città del Vaticano	4	24
1895-1915 Oli essenziali e profumerie	**6 862**	**6 233**
Austria	2	636
Francia	1 856	2 087
Germania (Rep. fed.)	871	207
Gibilterra	—	1
Grecia	—	3
Jugoslavia	—	170
Malta	121	1
Paesi Bassi	—	34
Portogallo	31	—
Regno Unito	—	7
Spagna	14	27
Svizzera	159	721
Turchia	41	23
Aden	170	159
Arabia Saudita	197	58
Birmania	72	18
Ceylon	34	34
Cina continentale	40	55
Cipro	17	7
Filippine	4	6
Giappone	179	17
Giordania	—	8
Hong Kong	28	58
India	506	918
Indonesia	72	—
Irak	6	—
Iran	25	80
Israele	37	70
Kuwait	28	9
Libano	9	11
Malesia (Federazione)	99	60
Pakistan	148	200
RAU-Siria	12	23
Thailandia	184	59
Chenia	1	5
Etiopia-Eritrea (Fed.)	60	—
Liberia	—	8
Libia	929	73
Marocco	124	6
Mozambico	—	13
RAU-Egitto	341	27
Rhodesia e Nyassaland	2	1
Somalia (Amm. ital.)	51	7
Sudan	—	17
Tunisia	—	3
Unione del Sud Africa	33	1
Altre dip. brit. Africa occ.	—	2
Altre dip. brit. Africa or.	—	3
Dip. franc. Africa occ.	12	—
Argentina	..	..
Brasile	34	15
Cile	—	12
Cuba	107	—
Messico	12	—
Perù	20	1
Stati Uniti	32	9
Uruguay	34	—
Venezuela	12	—
Dip. oland. America centr.	—	2
Australia	83	192
Dip. olandesi in Oceania	10	5
Provv. navi aerei esteri	1	64
Città del Vaticano	..	—
Comune di Livigno	2	—
1916-1929 Saponi	**3 476**	**3 254**
Austria	10	—
Francia	505	125
Gibilterra	—	6
Malta	19	10
Portogallo	23	—
Regno Unito	—	..
Spagna	46	—
Svizzera	479	598
Aden	69	20
Afganistan	7	—
Arabia Saudita	1	—
Cipro	10	—
Giordania	—	76
India	75	14
Indonesia	—	6
Iran	11	4
Israele	52	—
Kuwait	220	14
Libano	38	—
Malesia (Federazione)	9	16
RAU-Siria	21	13
Liberia	—	667
LIBIA	120	600
RAU-Egitto	47	—
Somalia (Amm. ital.)	43	321
Tunisia	—	37
Dip. franc. Africa occ.	806	—
Brasile	18	—
Costarica	—	21
Stati Uniti	18	—
Venezuela	19	—
Australia	204	44
Provv. navi aerei esteri	551	429
Punti e depositi franchi	22	129
Città del Vaticano	33	104
1940-1952 Sostanze albuminoidi e colle	**2 446**	**3 591**
Austria	320	150
Belgio-Lussemburgo	49	—
Francia	—	61
Germania (Rep. fed.)	55	404
Grecia	209	470
Malta	80	—
Spagna	—	100
Svizzera	—	152
Turchia	420	13
Cina continentale	—	1 315
Cipro	50	91
Giappone	—	87
Giordania	250	250
Hong Kong	—	24
India	12	20
Irak	60	—
Iran	240	180
Israele	—	..
Libano	90	—
Malesia (Federazione)	48	49
Pakistan	10	—
RAU-Siria	248	180
Ghana (Costa d'Oro)	—	4
RAU-Egitto	71	—
Somalia (Amm. ital.)	15	—
Canadà	12	—
Perù	—	41
Australia	31	—
Provv. navi aerei esteri	176	—
1802-1824 Concimi	**652 889**	**46 742**
Bulgaria	670	—
Grecia	320	3 360
Jugoslavia	1 780	—
Malta	3 000	1 400
Romania	1 060	—
Spagna	9	—
Svizzera	110	196
Turchia	60	7 480
Aden	—	1 210
Cina continentale	572 540	538
Cipro	62 590	250
Corea (Repubblica)	—	16 060
Giordania	3 280	500
India	19	900
Iran	1 120	4 240
Kuwait	—	130
Libano	—	1 220
Pakistan	21	—
RAU-Siria	—	580
Altri paesi d'Arabia	—	550
Chenia	5 230	4 800
Libia	—	540
RAU-Egitto	318	470
Somalia (Amm. ital.)	639	—
Argentina	—	810
Brasile	—	480
Perù	—	90
Stati Uniti	16	390
Uruguay	33	—
Venezuela	18	—
Austria	18	548
Provv. navi aerei esteri	38	—
2223-2246 Pelli gregge	**32 618**	**30 096**
Austria	4 404	4 652
Finlandia	—	232
Francia	5 689	9 279
Germania (Rep. fed.)	2 400	2 266
Grecia	1 581	1 235
Jugoslavia	1 703	1 155
Malta	207	—
Norvegia	—	3
Paesi Bassi	192	49
Polonia	599	526
Portogallo	31	407
Regno Unito	633	988
Spagna	1 005	1 678
Svezia	—	11
Svizzera	1 956	1 890
Turchia	1 255	266
Ungheria	50	—
URSS	2 980	1 876

segue Tav. 19 — Commercio di transito negli anni 1959 e 1960 per gruppo merceologico e per paese

Segue : *B*) — Transito d'uscita

(Quintali)

GRUPPI MERCEOLOGICI E PAESI DI DESTINAZIONE	1959	1960
Aden	—	41
Giappone	156	226
Giordania	—	12
Hong Kong	—	3
Iran	41	—
Israele	4 127	663
Libano	444	300
Altri paesi d'Arabia	—	110
Chenia	—	13
Libia	145	42
RAU-Egitto	189	—
Brasile	124	—
Stati Uniti	2 707	2 157
Australia	—	16
2247-2323 PELLI CONCIATE O COMUNQUE LAVORATE DOPO LA CONCIA	**3 020**	**2 510**
Austria	264	351
Belgio-Lussemburgo	5	—
Francia	—	21
Germania (Rep. fed.)	166	14
Grecia	474	20
Jugoslavia	280	1 392
Malta	54	20
Portogallo	—	2
Regno Unito	3	—
Spagna	10	310
Svizzera	111	148
Turchia	100	—
Ungheria	30	—
Cipro	20	11
Giordania	35	74
Hong Kong	—	3
India	123	—
Irak	80	40
Iran	10	—
Libano	562	—
Malesia (Federazione)	18	—
Pakistan	5	—
Algeria	—	18
Ghana (Costa d'Oro)	10	—
Libia	5	..
RAU-Egitto	281	—
Unione del Sud Africa	92	—
Stati Uniti	125	3
Venezuela	63	—
Australia	94	73
Città del Vaticano	..	10
2392-2403 PELLICCE E LAVORI DI PELLICCERIA	**404**	**26**
Francia	—	10
Germania (Rep. fed.)	11	—
Portogallo	—	1
Spagna	—	2
Svizzera	20	1
Turchia	—	6
India	8	—
Israele	24	—
Libano	71	—
Malesia (Federazione)	20	—
Pakistan	41	—
Thailandia	99	—
Unione del Sud Africa	21	—
Stati Uniti	—	2
Venezuela	33	—
Australia	56	3
Città del Vaticano	—	1
2072-2113 MATERIE PLASTICHE ARTIFICIALI, RESINE SINTETICHE E LORO LAVORI	**24 502**	**9 812**
Austria	150	1
Belgio-Lussemburgo	509	—
Danimarca	1 258	—
Finlandia	66	—
Francia	8 908	—
Germania (Rep. fed.)	33	13
Grecia	3 511	1 768
Jugoslavia	60	—
Malta	497	71
Paesi Bassi	525	—
Portogallo	259	—
Regno Unito	347	1 921
Spagna	13	75
Svizzera	208	142
Turchia	1 352	623
Afganistan	6	—
Arabia Saudita	1	—
Cambogia, Laos e Vietnam	—	176
Cipro	450	70
Corea (Repubblica)	99	—
Giappone	104	642
Giordania	14	6
Hong Kong	1 121	—
India	273	80
Indonesia	247	—
Irak	10	89
Iran	65	800
Israele	635	25
Libano	358	741
Malesia (Federazione)	..	5
Pakistan	184	1
RAU-Siria	264	—
Thailandia	223	—
Altri paesi d'Arabia	1	650
Camerun britannico	50	—
Chenia	—	10
Congo belga	40	—
Libia	302	531
Marocco	59	—
RAU-Egitto	665	666
Rhodesia e Nyassaland	—	21
Somalia francese	10	—
Somalia (Amm. ital.)	10	310
Sudan	10	—
Unione del Sud Africa	675	257
Altre dip. franc. Africa eq.	34	—
Argentina	—	2
Messico	—	10
Perù	27	—
Stati Uniti	210	11
Uruguay	338	—
Venezuela	36	—
Australia	259	67
Provv. navi aerei esteri	14	28
Città del Vaticano	12	—
2164-2172 GOMMA ELASTICA GREGGIA E MATERIE SIMILARI	**31 022**	**35 203**
Austria	—	540
Belgio-Lussemburgo	—	199
Francia	14 751	14 897
Germania (Rep. fed.)	97	203
Gibilterra	—	360
Grecia	1 294	2 521
Jugoslavia	—	240
Malta	119	—
Paesi Bassi	1	—
Portogallo	624	3 706
Regno Unito	563	486
Spagna	307	660
Svizzera	326	397
Turchia	7 376	1 357
Aden	—	70
Cipro	10	—
Giappone	337	—
Hong Kong	13	—
Indonesia	103	—
Irak	30	—
Iran	621	—
Israele	3 095	7 298
Libano	12	105
RAU-Siria	314	86
Etiopia-Eritrea (Fed.)	7	—
Libia	608	47
Marocco	128	1 097
RAU-Egitto	—	578
Somalia (Amm. ital.)	79	—
Sudan	81	—
Tunisia	—	110
Stati Uniti	97	241
Australia	29	1
Provv. navi aerei esteri	—	4
2173-2218 LAVORI DI GOMMA ELASTICA	**16 950**	**17 626**
Austria	—	13
Belgio-Lussemburgo	—	32
Francia	—	464
Germania (Rep. fed.)	477	396
Germania (Rep. dem.)	—	5
Gibilterra	—	3
Grecia	635	782
Jugoslavia	3 200	720
Malta	206	86
Norvegia	—	7
Portogallo	6	—
Regno Unito	1	8
Spagna	13	15
Svizzera	193	175
Turchia	1 550	2 007
Aden	10	—
Afganistan	550	—
Arabia Saudita	460	410
Birmania	18	—
Cambogia, Laos e Vietnam	—	40
Ceylon	—	2
Cipro	840	184
Giappone	37	—
Giordania	450	451
India	141	580
Indonesia	—	247
Irak	930	340
Iran	650	734
Israele	75	3
Kuwait	744	160
Libano	1 321	730
Malesia (Federazione)	22	—
Pakistan	180	—
RAU-Siria	488	521
Thailandia	18	—
Altri paesi d'Arabia	10	3 770
Algeria	—	2
Chenia	290	612
Etiopia-Eritrea (Fed.)	22	254
Ghana (Costa d'Oro)	—	5
Libia	413	825
Madagascar	5	—
Marocco	20	8
Mozambico	44	—
RAU-Egitto	810	202
Somalia francese	40	40
Somalia (Amm. ital.)	130	63
Sudan	1 640	1 870
Tunisia	—	201
Uganda	—	135
Unione del Sud Africa	170	—
Argentina	—	467
Panama	..	—
Stati Uniti	9	22
Uruguay	5	—
Venezuela	15	1
Australia	52	1
Provv. navi aerei esteri	21	12
Città del Vaticano	32	21
Comune di Livigno	7	—
2416-2451 LEGNO ROZZO SGROSSATO O SEGATO	**1 852 607**	**1 475 736**
Albania	60	—
Austria	3 563	6 619

segue Tav. 19 — Commercio di transito negli anni 1959 e 1960 per gruppo merceologico e per paese

Segue : B) — Transito d'uscita

(Quintali)

GRUPPI MERCEOLOGICI E PAESI DI DESTINAZIONE	1959	1960
Belgio-Lussemburgo	25	—
Finlandia	—	23
Francia	26 468	21 768
Germania (Rep. fed.)	12 194	15 910
Gibilterra	—	36
Grecia	214 239	140 482
Jugoslavia	1 643	1 381
Malta	75 042	58 495
Norvegia	—	15
Paesi Bassi	—	269
Portogallo	460	260
Regno Unito	100 813	102 518
Spagna	1 830	6 252
Svizzera	4 946	5 619
Turchia	33 307	48 634
Ungheria	6 410	238
Aden	31 510	36 790
Arabia Saudita	281 294	109 973
Cipro	53 370	30 186
Giordania	47 370	24 670
Hong Kong	500	—
India	—	12 250
Indonesia	150	—
Irak	7 030	7 970
Iran	7 040	37 250
Israele	69 946	51 129
Kuwait	299 902	187 870
Libano	76 579	35 963
Malesia (Federazione)	12	—
Pakistan	12 123	2 170
RAU-Siria	69 871	12 417
Altri paesi d'Arabia	51 060	73 000
Algeria	135 470	65 421
Etiopia-Eritrea (Fed.)	13 236	65 188
Liberia	3 310	—
Libia	95 570	104 276
Madacascar	496	—
Marocco	15 469	10 050
Mozambico	290	—
RAU-Egitto	10 124	76 826
Rhodesia e Nyassaland	110	—
Somalia francese	1 850	1 620
Somalia (Amm. ital.)	29 545	24 916
Sudan	15 403	54 096
Tanganica	—	6 488
Tunisia	23 018	30 080
Unione del Sud Africa	8 504	4 580
Dip. franc. Africa occ.	260	—
Argentina	548	—
Canadà	116	—
Messico	250	—
Panama	—	8
Stati Uniti	774	—
Uruguay	350	—
Venezuela	6 921	1 028
Australia	1 352	530
Provv. navi aerei esteri	70	284
Città del Vaticano	764	188
Comune di Livigno	50	—
2452-2473, 6515-6522, 6538-6545 LAVORI DI LEGNO	**38 994**	**94 442**
Austria	8	—
Cecoslovacchia	20	—
Danimarca	196	2
Francia	1 117	3 153
Germania (Rep. fed.)	1 117	599
Gibilterra	—	5
Grecia	4 733	13 214
Jugoslavia	173	—
Malta	2 120	1 880
Norvegia	20	—
Regno Unito	201	360
Spagna	1 109	50
Svizzera	2 656	1 211
Turchia	546	5 210
Ungheria	890	—
Aden	253	140
Arabia Saudita	874	106
Cambogia, Laos e Vietnam	—	530
Ceylon	10	—
Cipro	870	4 961
Filippine	15	—
Giordania	146	790
Hong Kong	—	75
India	10	—
Indonesia	10	43
Irak	240	1 030
Iran	2 798	15 590
Israele	6 652	5 620
Kuwait	1 521	1 125
Libano	627	3 544
Malesia (Federazione)	252	100
Pakistan	20	—
RAU-Siria	329	3 650
Thailandia	62	—
Altri paesi d'Arabia	143	16 960
Algeria	530	—
Chenia	300	—
Etiopia-Eritrea (Fed.)	70	—
Ghana (Costa d'Oro)	—	2 880
Liberia	77	—
Libia	1 287	3 535
Marocco	30	139
RAU-Egitto	302	227
Somalia (Amm. ital.)	102	15
Tunisia	55	790
Unione del Sud Africa	205	250
Altre dip. franc. Africa eq.	64	—
Dip. spagn. Africa occ.	—	35
Argentina	11	—
Brasile	90	—
Canadà	327	—
Cile	19	—
Messico	—	3
Panama	119	22
Stati Uniti	3 144	6 325
Uruguay	26	—
Venezuela	915	90
Dip. oland. America centr.	61	16
Australia	1 013	120
Nuova Zelanda	71	—
Provv. navi aerei esteri	438	25
Città del Vaticano	—	22
2554-2571 SUGHERO E SUOI LAVORI	**15 419**	**14 339**
Austria	12	1 537
Francia	82	167
Germania (Rep. fed.)	4	146
Paesi Bassi	—	2
Romania	—	32
Spagna	49	—
Svizzera	6 247	3 891
Turchia	17	309
Ungheria	813	6 379
URSS	—	109
Arabia Saudita	10	—
Filippine	855	28
Hong Kong	—	12
India	599	105
Indonesia	21	—
Iran	9	339
Kuwait	642	57
Libano	808	—
Malesia (Federazione)	18	43
Pakistan	—	116
Thailandia	16	3
Chenia	99	3
RAU-Egitto	3	148
Sudan	—	2
Unione del Sud Africa	50	24
Brasile	—	1
Stati Uniti	227	—
Australia	4 830	886
Provv. navi aerei esteri	8	—
2593-2624 PASTA PER LA FABBRICAZIONE DELLA CARTA E DELLE FIBRE TESSILI ARTIFICIALI	**75 342**	**38 662**
Austria	246	1 053
Francia	17 550	2 537
Grecia	29 670	22 251
Spagna	11 230	—
Svizzera	1 819	2 778
Turchia	160	870
Aden	—	770
Arabia Saudita	10	—
Cipro	10	—
Corea (Repubblica)	333	—
Filippine	120	—
Giappone	27	—
India	—	160
Irak	1 500	—
Iran	8 664	2 550
Israele	100	—
Kuwait	20	—
Libano	200	—
Pakistan	920	—
RAU-Siria	330	—
Algeria	10	—
Etiopia-Eritrea (Fed.)	800	500
Marocco	40	—
Mozambico	10	—
RAU-Egitto	40	40
Somalia francese	910	1 490
Somalia (Amm. ital.)	500	1 280
Unione del Sud Africa	—	2 350
Stati Uniti	28	—
Australia	83	32
Nuova Zelanda	—	1
Provv. navi aerei esteri	12	—
2628-2698 CARTA E CARTONI IN ROTOLI O IN FOGLI	**613 813**	**641 687**
Albania	1	40
Austria	40	—
Francia	40	—
Germania (Rep. fed.)	—	127
Grecia	44 522	46 914
Jugoslavia	2 250	400
Malta	3 950	3 303
Paesi Bassi	820	190
Portogallo	19 560	36 549
Regno Unito	400	—
Spagna	6 367	3 377
Svizzera	177	231
Turchia	45 425	29 404
Aden	1 570	2 280
Arabia Saudita	4 550	10 350
Birmania	830	1 062
Cambogia, Laos e Vietnam	17 000	18 720
Ceylon	3 740	8 538
Cina continentale	—	3 218
Cipro	10 390	12 386
Corea (Repubblica)	11 320	3 410
Filippine	1 474	12 800
Formosa	—	48
Giappone	89	—
Giordania	18 020	15 276
Hong Kong	5 410	8 824
India	11 781	52 110
Indonesia	6 017	5 840
Irak	9 622	15 278
Iran	23 586	47 281
Israele	18 999	7 886
Kuwait	6 210	4 080
Libano	54 612	47 816
Malesia (Federazione)	20 590	27 924
Pakistan	3 904	7 758
RAU-Siria	10 908	32 109
Thailandia	7 360	4 531
Altri paesi d'Arabia	901	9 750

segue Tav. 19 — Commercio di transito negli anni 1959 e 1960 per gruppo merceologico e per paese

Segue : *B*) — Transito d'uscita

(*Quintali*)

GRUPPI MERCEOLOGICI E PAESI DI DESTINAZIONE	1959	1960
Algeria	60	—
Chenia	11 900	9 713
Congo belga	580	1 460
Etiopia-Eritrea (Fed.)	2 500	2 390
Ghana (Costa d'Oro)	540	1 150
Liberia	180	—
Libia	22 430	5 045
Marocco	4 500	669
Mozambico	2 480	280
Nigeria	491	100
RAU-Egitto	26 866	53 542
Somalia francese	440	—
Somalia (Amm. ital.)	8	900
Sudan	13 320	6 891
Tanganica	14 618	400
Tunisia	60	220
Unione del Sud Africa	8 046	12 410
Altre dip. brit. Africa Occ.	10	—
Altre dip. brit. Africa or.	20	260
Dip. franc. Africa occ.	147	—
Argentina	58 940	45 179
Brasile	2 297	—
Cile	—	400
Colombia	1 760	—
Costarica	240	—
Cuba	80	—
Ecuador	640	120
Messico	49 690	—
Panama	160	70
Perù	—	250
Salvador	—	60
San Domingo	—	280
Stati Uniti	101	—
Uruguay	80	11
Venezuela	1 061	2 270
Australia	3 906	7 811
Nuova Zelanda	24	—
Provv. navi aerei esteri	67	10
Città del Vaticano	13 136	9 986
2699-2755 LAVORI DI CARTA E CARTONI	**28 919**	**44 600**
Albania	10	1
Austria	10	—
Francia	777	113
Germania (Rep. fed.)	52	101
Grecia	2 561	3 614
Jugoslavia	2 990	—
Malta	218	195
Paesi Bassi	—	62
Regno Unito	—	5
Spagna	28	106
Svizzera	1 141	1 164
Turchia	140	925
Aden	140	200
Arabia Saudita	280	2 901
Birmania	107	—
Cina continentale	—	42
Cipro	400	1 134
Filippine	75	14
Giappone	—	2
Giordania	3 000	2 451
Kong Kong	52	385
India	76	1 912
Irak	360	2 080
Iran	11 350	9 909
Israele	294	314
Kuwait	299	937
Libano	1 960	716
Malesia (Federazione)	50	5
Pakistan	12	1 124
RAU-Siria	1 220	2 257
Thailandia	47	—
Altri paesi d'Arabia	31	—
Algeria	—	3 380
Chenia	20	1 520
Etiopia-Eritrea (Fed.)	340	181
Liberia	—	210
Libia	204	234
Marocco	202	—
Mozambico	30	—
RAU-Egitto	200	2 928
Somalia francese	—	316
Sudan	20	270
Tanganica	—	123
Unione del Sud Africa	—	1 750
Dip. franc. Africa occ.	—	2
Argentina	20	—
Canadà	—	19
Costarica	10	—
Stati Uniti	94	—
Australia	88	904
Provv. navi aerei esteri	11	41
Città del Vaticano	..	53
2756-2793 PRODOTTI DELLE ARTI GRAFICHE	**5 228**	**3 903**
Albania	5	3
Austria	35	69
Belgio-Lussemburgo	—	72
Finlandia	1	—
Francia	369	43
Germania (Rep. fed.)	17	4
Gibilterra	—	1
Grecia	118	22
Malta	106	33
Norvegia	—	4
Paesi Bassi	22	—
Portogallo	9	—
Regno Unito	—	2
Spagna	92	201
Svizzera	25	29
Turchia	35	200
Aden	51	14
Afganistan	—	4
Arabia Saudita	33	30
Birmania	18	12
Cambogia, Laos e Vietnam	—	2
Ceylon	105	92
Cina continentale	97	—
Cipro	175	106
Corea (Rep. dem. pop.)	1	—
Filippine	220	22
Formosa	—	1
Giappone	115	321
Giordania	108	10
Hong Kong	119	89
India	76	222
Indonesia	156	10
Irak	57	5
Iran	63	69
Israele	343	48
Kuwait	—	35
Libano	223	95
Malesia (Federazione)	34	147
Pakistan	91	56
RAU-Siria	4	13
Thailandia	49	98
Altri paesi d'Arabia	68	9
Chenia	105	25
Etiopia-Eritrea (Fed.)	44	35
Ghana (Costa d'Oro)	67	70
Liberia	—	3
Libia	101	109
Marocco	158	6
Mozambico	—	5
Nigeria	—	112
RAU-Egitto	204	117
Somalia (Amm. ital.)	66	47
Sudan	1	16
Tanganica	—	7
Tunisia	—	27
Unione del Sud Africa	46	3
Altre dip. brit. Africa or.	6	—
Dip. franc. Africa occ.	—	4
Argentina	154	82
Brasile	226	85
Canadà	13	12
Cile	—	1
Cuba	109	1
Ecuador	—	10
Messico	16	11
Perù	103	9
Stati Uniti	91	440
Uruguay	103	14
Venezuela	61	6
Australia	197	306
Nuova Zelanda	103	6
Provv. navi aerei esteri	149	14
Città del Vaticano	65	125
2794-2814 SETA GREGGIA, CASCAMI E FILATI DI SETA	**13 231**	**8 223**
Austria	58	—
Francia	1 520	623
Germania (Rep. fed.)	338	—
Grecia	43	—
Malta	171	—
Norvegia	9	—
Regno Unito	32	65
Spagna	9	41
Svezia	1 384	—
Svizzera	7 808	7 227
Turchia	56	—
Arabia Saudita	—	11
Cina continentale	7	—
Filippine	88	—
Giappone	26	161
Hong Kong	9	—
Irak	—	24
Iran	13	—
Libano	—	18
RAU-Siria	—	23
Chenia	1	—
Libia	1 077	—
RAU-Egitto	109	—
Tunisia	20	10
Argentina	45	—
Brasile	114	—
Stati Uniti	206	—
Venezuela	12	—
Australia	76	20
2815-2841, 3218, 3219 TESSUTI DI SETA	**5 751**	**4 759**
Austria	196	—
Francia	910	82
Germania (Rep. fed.)	—	97
Grecia	46	—
Malta	104	3
Portogallo	—	4
Regno Unito	15	—
Spagna	114	3
Svizzera	2 809	4 216
Turchia	109	—
Birmania	—	1
Cina continentale	142	—
Filippine	84	—
Giappone	6	7
Hong Kong	106	16
Israele	—	13
Libano	90	3
Malesia (Federazione)	—	2
Libia	—	83
RAU-Egitto	10	—
Rhodesia e Nyassaland	1	—
Tunisia	362	42
Unione del Sud Africa	—	2
Argentina	60	—
Brasile	98	—
Cuba	13	—
Stati Uniti	160	1
Uruguay	43	5
Venezuela	86	—
Australia	187	176
Nuova Zelanda	—	3

segue Tav. 19 — Commercio di transito negli anni 1959 e 1960 per gruppo merceologico e per paese

Segue : *B*) — Transito d'uscita

(*Quintali*)

GRUPPI MERCEOLOGICI E PAESI DI DESTINAZIONE	1959	1960
2842-2897, 3092-3117 FIBRE TESSILI ARTIFICIALI E SINTETICHE, CASCAMI E FILATI. .	**50 569**	**31 055**
Austria	139	—
Danimarca	87	—
Francia	4 319	90
Germania (Rep. fed.)	2	159
Grecia	992	1 490
Jugoslavia	5 050	—
Malta	640	15
Paesi Bassi	110	16
Portogallo	2 734	1 807
Regno Unito	2 514	1
Spagna	667	2 584
Svizzera	296	234
Turchia	697	863
Ungheria	3 070	—
URSS	—	412
Aden	80	8
Arabia Saudita	188	385
Birmania	102	393
Ceylon	93	23
Cina continentale	355	6 412
Cipro	17	325
Corea (Repubblica)	2 901	—
Filippine	264	2
Giappone	125	—
Giordania	80	80
Hong Kong	269	54
India	2 956	5 064
Indonesia	11	—
Irak	120	351
Iran	1 704	3 962
Israele	1 069	1 034
Kuwait	—	46
Libano	1 621	1 518
Malesia (Federazione)	103	21
Pakistan	284	194
RAU-Siria	3 464	1 338
Thailandia	33	1
Altri paesi d'Arabia	101	—
Algeria	1 939	21
Camerun francese	—	11
Chenia	—	177
Libia	643	96
Marocco	1 109	225
Mozambico	311	10
Nigeria	82	—
RAU-Egitto	110	31
Tunisia	9	118
Unione del Sud Africa	654	—
Dip. franc. Africa occ.	47	—
Dip. portogh. Africa occ.	48	—
Argentina	351	104
Brasile	303	—
Canadà	228	35
Cile	135	—
Costarica	60	—
Cuba	—	82
Ecuador	—	14
Haiti	—	4
Perù	50	—
San Domingo	—	178
Stati Uniti	3 000	16
Uruguay	1 705	—
Venezuela	245	—
Australia	2 254	1 051
Provv. navi aerei esteri	29	..
2898-2926, 3118-3145 TESSUTI DI FIBRE ARTIFICIALI E SINTETICHE.	**31 460**	**33 689**
Austria	3 487	1 137
Belgio-Lussemburgo	166	—
Cecoslovacchia	324	—
Francia	208	242
Germania (Rep. fed.)	186	446
Gibilterra	10	25
Grecia	1 037	1 551
Jugoslavia	2 730	4 270
Malta	752	260
Norvegia	—	2
Paesi Bassi	40	22
Portogallo	350	2
Regno Unito	—	6
Romania	12	10
Spagna	153	4
Svizzera	1 311	1 211
Turchia	20	1 172
URSS	—	63
Aden	164	1
Arabia Saudita	464	4 490
Birmania	154	20
Ceylon	—	6
Cina continentale	61	255
Cipro	97	109
Corea (Repubblica)	161	—
Giappone	122	17
Giordania	161	29
Hong Kong	158	68
India	561	605
Indonesia	242	26
Iran	168	222
Iran	629	3 925
Israele	561	245
Kuwait	—	6
Libano	437	1 089
Malesia (Federazione)	190	11
Pakistan	34	1
RAU-Siria	800	2 163
Thailandia	169	40
Altri paesi d'Arabia	—	3
Africa del Sud-Ovest	—	7
Algeria	259	166
Camerun francese	62	55
Chenia	37	8
Congo belga	126	13
Etiopia-Eritrea (Fed.)	200	—
Ghana (Costa d'Oro)	—	17
Libia	2 155	4 606
Madagascar	83	13
Marocco	1 289	1 501
Mozambico	201	106
Nigeria	—	4
RAU-Egitto	94	132
Rhodesia e Nyassaland	27	15
Somalia (Amm. ital.)	49	11
Sudan	110	—
Tanganica	21	—
Tunisia	4 764	530
Unione del Sud Africa	501	699
Altre dip. franc. Africa eq.	97	20
Dip. franc. Africa occ.	294	93
Argentina	105	—
Brasile	186	—
Canadà	114	—
Cile	—	7
Costarica	91	—
Ecuador	—	3
Haiti	—	2
Messico	—	3
Stati Uniti	426	28
Surinam	4	—
Uruguay	282	5
Venezuela	109	—
Dip. brit. America merid.	—	21
Dip. brit. Am. sett. e centr.	—	30
Dip. olandesi Am. centr.	194	—
Australia	3 077	1 810
Nuova Zelanda	304	30
Punti e depositi franchi	80	—
2941-2956 LANA, PELI E CRINI GREGGI, CARDATI O PETTINATI, CASCAMI.	**36 374**	**32 920**
Austria	1 773	6 226
Belgio-Lussemburgo	784	4 213
Francia	242	1 448
Germania (Rep. fed.)	2 953	2 902
Grecia	1 872	1 118
Irlanda	—	6
Jugoslavia	8 525	942
Paesi Bassi	—	29
Polonia	—	210
Portogallo	1 354	74
Regno Unito	2 899	293
Spagna	1 076	697
Svizzera	8 809	9 273
Turchia	1 534	1 543
URSS	453	2 624
Giappone	33	34
Hong Kong	2	—
India	—	110
Israele	2 174	608
Libano	46	—
Pakistan	57	—
RAU-Siria	87	—
Marocco	13	—
Nigeria	..	—
RAU-Egitto	1 077	501
Brasile	263	—
Messico	154	—
Stati Uniti	161	53
Australia	33	1
Provv. navi aerei esteri	..	15
2957-2968 FILATI DI LANA, PELI E CRINI	**6 495**	**6 870**
Germania (Rep. fed.)	9	154
Grecia	2 101	3 041
Jugoslavia	40	—
Malta	18	2
Svizzera	221	511
Turchia	—	300
Cipro	20	—
Giordania	180	—
Irak	—	49
Iran	30	341
Israele	2 042	923
Libano	1 140	834
Malesia (Federazione)	32	1
RAU-Siria	8	270
Chenia	3	—
Libia	250	—
Marocco	120	—
RAU-Egitto	31	—
Tunisia	—	2
Unione del Sud Africa	3	210
Argentina	97	—
Panama	14	—
Stati Uniti	17	180
Australia	107	52
Provv. navi aerei esteri	12	—
2969-2983 TESSUTI DI LANA, PELI E CRINI	**15 968**	**22 396**
Austria	12 783	18 463
Bulgaria	30	—
Francia	—	105
Germania (Rep. fed.)	467	1 077
Gibilterra	2	—
Grecia	101	483
Malta	20	4
Polonia	8	—
Regno Unito	—	..
Romania	—	3
Spagna	—	2
Svezia	486	—
Svizzera	952	445
Turchia	150	3
Arabia Saudita	10	136
Cipro	47	1
Giappone	69	10
Giordania	—	386

segue Tav. 19 — Commercio di transito negli anni 1959 e 1960 per gruppo merceologico e per paese

Segue : B) — Transito d'uscita

(Quintali)

GRUPPI MERCEOLOGICI E PAESI DI DESTINAZIONE	1959	1960
Hong Kong	26	18
Indonesia	—	3
Iran	31	72
Israele	48	46
Kuwait	—	2
Libano	89	169
Malesia (Federazione)	10	—
Pakistan	86	—
RAU-Siria	43	17
Algeria	10	—
Chenia	—	2
Libia	110	59
Marocco	2	536
RAU-Egitto	39	16
Tunisia	6	24
Unione del Sud Africa	—	3
Altre dip. franc. Africa eq.	29	—
Argentina	39	—
Brasile	14	—
Canadà	43	82
Costarica	19	15
Cuba	1	—
Ecuador	—	42
Guatemala	—	8
Salvador	—	3
Stati Uniti	22	3
Uruguay	—	2
Venezuela	21	—
Australia	58	35
Nuova Zelanda	49	—
Provv. navi aerei esteri	—	1
Città del Vaticano	48	120
3006-3013 COTONE E CASCAMI DI COTONE	**453 795**	**494 794**
Austria	103 141	145 885
Belgio-Lussemburgo	50	—
Cecoslovacchia	280	—
Francia	5 584	8 532
Germania (Rep. fed.)	205 349	193 123
Gibilterra	—	7
Grecia	88	1 507
Jugoslavia	1 113	6
Malta	10	65
Paesi Bassi	175	—
Portogallo	916	402
Regno Unito	806	1 786
Spagna	1 764	2 299
Svizzera	123 016	118 451
Ungheria	—	2 310
URSS	—	460
Cipro	70	—
Giordania	—	480
Hong Kong	56	—
India	34	43
Indonesia	7	—
Irak	50	400
Iran	—	200
Israele	6 725	12 162
Kuwait	97	—
Libano	10	3 192
Malesia (Federazione)	22	30
Pakistan	—	25
RAU-Siria	14	—
Thailandia	6	—
Chenia	20	—
Libia	393	249
Marocco	200	130
Mozambico	10	—
RAU-Egitto	156	—
Somalia francese	500	—
Sudan	43	162
Unione del Sud Africa	46	—
Brasile	87	—
Costarica	—	5
San Domingo	—	3
Stati Uniti	71	573
Surinam	—	4
Uruguay	2 799	1 773
Venezuela	67	—
Australia	—	512
Provv. navi aerei esteri	19	18
Città del Vaticano	1	—
3014-3060 FILATI DI COTONE	**21 827**	**24 689**
Austria	4 620	2 168
Belgio-Lussemburgo	30	—
Francia	—	6
Germania (Rep. fed.)	12 077	13 314
Grecia	91	16
Malta	61	266
Norvegia	—	26
Polonia	177	350
Svizzera	179	1 120
Turchia	360	230
Aden	10	154
Birmania	—	206
Ceylon	—	91
Cipro	100	170
Filippine	—	202
Giordania	408	102
Hong Kong	117	46
India	50	45
Indonesia	175	—
Irak	91	237
Iran	—	239
Israele	201	51
Libano	120	1 243
Malesia (Federazione)	303	137
Pakistan	2	16
RAU-Siria	72	83
Thailandia	114	234
Chenia	590	1 249
Etiopia-Eritrea (Fed.)	—	107
Libia	606	484
Marocco	155	—
Mozambico	10	—
RAU-Egitto	160	—
Rhodesia e Nyassaland	20	—
Somalia francese	140	32
Somalia (Amm. ital.)	40	—
Sudan	170	899
Tanganica	—	181
Tunisia	10	—
Unione del Sud Africa	185	560
Argentina	103	—
Panama	—	141
Stati Uniti	119	—
Uruguay	49	—
Venezuela	112	—
Australia	—	284
3061-3087 TESSUTI DI COTONE	**129 292**	**107 591**
Austria	9 241	8 505
Danimarca	96	—
Finlandia	11	—
Francia	6 616	1 700
Germania (Rep. fed.)	3 045	1 902
Gibilterra	3	29
Grecia	4 988	2 728
Jugoslavia	7 256	—
Malta	2 365	1 861
Norvegia	34	23
Paesi Bassi	445	125
Polonia	—	360
Portogallo	186	9
Regno Unito	2 223	997
Spagna	3 149	124
Svezia	—	198
Svizzera	20 091	36 715
Turchia	1 273	214
Ungheria	2 817	48
Aden	112	96
Afganistan	4	—
Arabia Saudita	600	414
Birmania	71	210
Cambogia, Laos e Vietnam	—	3
Ceylon	197	51
Cina continentale	—	29
Cipro	2 594	1 167
Corea (Repubblica)	482	—
Filippine	108	65
Giappone	298	108
Giordania	3 008	2 372
Hong Kong	747	1 141
India	564	644
Indonesia	452	38
Irak	452	1 050
Iran	907	892
Israele	12 389	970
Kuwait	34	45
Libano	1 993	4 115
Malesia (Federazione)	250	789
Pakistan	107	14
RAU-Siria	535	593
Thailandia	101	564
Altri paesi d'Arabia	51	442
Algeria	56	206
Camerun britannico	40	—
Camerun francese	374	93
Chenia	658	776
Etiopia-Eritrea (Fed.)	80	21
Ghana (Costa d'Oro)	10	2
Liberia	4	—
Libia	9 121	5 392
Madagascar	50	44
Marocco	1 681	2 695
Mozambico	248	24
Nigeria	518	660
RAU-Egitto	857	36
Rhodesia e Nyassaland	—	8
Somalia francese	140	10
Somalia (Amm. ital.)	30	24
Sudan	139	636
Tanganica	1 111	588
Tunisia	1 616	941
Unione del Sud Africa	728	1 369
Altre dip. brit. Africa occ.	—	7
Altre dip. franc. Africa eq.	323	9
Dip. franc. Africa occ.	884	152
Dip. portogh. Africa occ.	23	—
Argentina	1 503	94
Brasile	82	—
Canadà	109	—
Cile	40	2
Colombia	—	2
Costarica	119	6
Cuba	170	—
Guatemala	—	369
Haiti	—	76
Honduras (Repubblica)	—	1
Messico	88	2
Nicaragua	43	12
Panama	153	135
Perù	117	—
Portorico	—	21
San Domingo	—	69
Stati Uniti	1 611	2 115
Surinam	—	6
Uruguay	4 653	—
Venezuela	476	6
Dip. brit. Am. sett. e centr.	—	16
Dip. oland. America centr.	1	3
Australia	9 959	19 480
Nuova Zelanda	155	85
Dip. brit. in Oceania	32	—
Provv. navi aerei esteri	396	—
Punti e depositi franchi	893	—
Città del Vaticano	106	48
2984-2988, 3146-3161 CANAPA, LINO, JUTA E ALTRE FIBRE TESSILI VEGETALI, GREGGE E PETTINATE	**66 275**	**37 875**
Austria	32 180	12 971
Belgio-Lussemburgo	—	460

segue Tav. 19 — Commercio di transito negli anni 1959 e 1960 per gruppo merceologico e per paese

Segue : B) — Transito d'uscita

(*Quintali*)

GRUPPI MERCEOLOGICI E PAESI DI DESTINAZIONE	1959	1960
Francia	12 577	7 329
Gremania (Rep. fed.)	844	1 862
Grecia	68	60
Irlanda	192	—
Jugoslavia	12 030	—
Malta	—	32
Paesi Bassi	57	75
Portogallo	162	613
Regno Unito	434	188
Spagna	89	964
Svizzera	1 648	7 068
Turchia	281	—
Ungheria	5	—
URSS	665	—
Cipro	99	—
Hong Kong	61	—
India	73	—
Israele	139	—
Libano	146	80
Pakistan	30	—
RAU-Siria	—	240
Thailandia	23	—
Libia	1 673	131
Marocco	979	3 880
Mozambico	—	10
RAU-Egitto	449	—
Tunisia	200	1 826
Unione del Sud Africa	11	80
Argentina	50	—
Perù	4	—
Stati Uniti	113	—
Uruguay	470	—
Venezuela	116	—
Australia	104	3
Provv. navi aerei esteri	303	—
Punti e depositi franchi	—	2
Città del Vaticano	—	1
2989-2995, 3162-3179 IDEM, FILATE	**11 979**	**4 599**
Bulgaria	100	—
Francia	5 488	202
Germania (Rep. fed.)	18	—
Grecia	177	40
Jugoslavia	2 180	—
Malta	127	137
Norvegia	37	—
Paesi Bassi	19	—
Portogallo	—	758
Spagna	—	1 630
Svizzera	—	212
Turchia	180	—
Filippine	—	130
Giordania	20	100
Hong Kong	21	—
India	—	60
Irak	50	—
Iran	—	80
Israele	12	—
Libano	109	70
RAU-Siria	314	270
Algeria	—	129
Angola	—	42
Libia	1 332	217
Marocco	548	3
Mozambico	190	—
RAU-Egitto	20	—
Sudan	10	—
Tunisia	—	336
Unione del Sud Africa	860	130
Argentina	1	—
Costarica	—	14
Guatemala	—	9
Stati Uniti	112	—
Australia	50	—
Provv. navi aerei esteri	—	30
Città del Vaticano	4	—
2996-3005, 3182-3206 IDEM, TESSUTE	**2 297**	**5 044**
Austria	155	—
Francia	10	644
Gibilterra	—	2
Grecia	247	6
Jugoslavia	30	—
Malta	20	79
Paesi Bassi	86	—
Svezia	50	2
Svizzera	172	—
Turchia	150	1 390
Aden	19	—
Birmania	10	—
Cipro	110	—
Giordania	60	70
Hong Kong	—	1
India	53	—
Indonesia	16	—
Irak	60	—
Iran	30	—
Libano	459	671
RAU-Siria	10	—
Thailandia	12	13
Algeria	—	936
Libia	263	1 096
Madagascar	—	6
Marocco	40	2
RAU-Egitto	133	10
Rhodesia e Nyassaland	10	—
Somalia francese	30	—
Sudan	10	—
Tunisia	30	8
Unione del Sud Africa	20	—
Dip. franc. Africa occ.	—	43
Haiti	—	2
Panama	—	..
San Domingo	—	23
Dip. brit. Am. sett. e centr.	—	3
Australia	—	26
Provv. navi aerei esteri	—	8
Città del Vaticano	2	3
3207-3579 ALTRI MANUFATTI TESSILI	**32 376**	**39 165**
Austria	5 550	7 719
Belgio-Lussemburgo	11	—
Danimarca	43	100
Francia	410	443
Germania (Rep. fed.)	1 781	3 291
Gibilterra	41	2
Grecia	885	439
Jugoslavia	453	34
Malta	175	275
Norvegia	10	4
Paesi Bassi	—	380
Polonia	189	1 256
Portogallo	—	12
Regno Unito	116	13
Romania	—	22
Spagna	58	134
Svezia	363	136
Svizzera	9 220	9 178
Turchia	1 518	1 064
Aden	38	3
Arabia Saudita	22	233
Birmania	9	4
Ceylon	—	2
Cina continentale	137	3
Cipro	274	48
Corea (Repubblica)	—	15
Filippine	38	5
Formosa	—	24
Giappone	48	20
Giordania	89	423
Hong Kong	154	57
India	217	69
Indonesia	89	52
Irak	—	5
Iran	6	103
Israele	378	967
Kuwait	38	—
Libano	472	1 061
Malesia (Federazione)	117	30
Pakistan	—	93
RAU-Siria	314	162
Thailandia	110	32
Altri paesi d'Arabia	114	—
Camerun francese	—	70
Chenia	59	96
Congo belga	—	6
Etiopia-Eritrea (Fed.)	10	34
Liberia	25	19
Libia	2 042	2 452
Madagascar	—	190
Marocco	—	140
Mozambico	—	2
Nigeria	—	115
RAU-Egitto	603	19
Rhodesia e Nyassaland	10	8
Sudan	110	336
Tanganica	..	—
Tunisia	1 739	792
Uganda	—	3
Unione del Sud Africa	336	5
Dip. franc. Africa occ.	—	62
Dip. portogh. Africa occ.	10	—
Argentina	205	278
Brasile	215	14
Canadà	14	44
Cile	—	15
Colombia	13	8
Guatemala	—	43
Nicaragua	—	5
Panama	—	33
Stati Uniti	41	561
Uruguay	12	—
Venezuela	—	16
Dip. brit. Am. sett. e centr.	—	7
Australia	1 186	2 409
Nuova Zelanda	—	5
Dip. oland. in Oceania	42	—
Provv. navi aerei esteri	2 025	3 177
Punti e depositi franchi	187	273
Città del Vaticano	5	15
3580-3593 EFFETTI USATI E STRACCI	**52 349**	**32 615**
Austria	2 996	5 333
Belgio-Lussemburgo	—	6
Cecoslovacchia	153	692
Danimarca	121	1
Finlandia	..	—
Francia	319	242
Germania (Rep. fed.)	890	3 751
Gibilterra	—	14
Grecia	412	213
Jugoslavia	99	117
Malta	449	487
Norvegia	79	7
Paesi Bassi	36	248
Polonia	451	1 945
Portogallo	94	44
Regno Unito	319	212
Romania	89	—
Spagna	490	695
Svezia	114	54
Svizzera	3 061	287
Turchia	2 347	394
Ungheria	266	310
URSS	24	197
Aden	122	6
Afganistan	—	4
Arabia Saudita	195	125
Birmania	100	3
Cambogia, Laos e Vietnam	29	—
Ceylon	86	—

segue Tav. 19 — Commercio di transito negli anni 1959 e 1960 per gruppo merceologico e per paese

Segue : B) — Transito d'uscita

(Quintali)

GRUPPI MERCEOLOGICI E PAESI DI DESTINAZIONE	1959	1960
Cipro	264	194
Corea (Repubblica)	—	39
Filippine	43	6
Giappone	24	6
Giordania	35	1 231
Hong Kong	179	107
India	532	389
Indonesia	375	112
Irak	100	—
Iran	270	127
Israele	19 671	7 092
Kuwait	41	—
Libano	2 118	456
Malesia (Federazione)	157	13
Pakistan	674	162
RAU-Siria	818	131
Thailandia	117	467
Altri paesi d'Arabia	150	—
Algeria	154	257
Camerun francese	—	12
Chenia	10	2
Congo belga	19	—
Etiopia-Eritrea (Fed.)	125	30
Ghana (Costa d'Oro)	13	333
Liberia	71	19
Libia	995	600
Marocco	480	247
Mozambico	60	2
Nigeria	16	46
RAU-Egitto	1 695	1 559
Somalia francese	66	30
Somalia (Amm. ital.)	262	138
Sudan	69	—
Tanganica	124	46
Tunisia	476	1 023
Uganda	—	107
Unione del Sud Africa	238	11
Altre dip. brit. Africa occ.	36	7
Dip. franc. Africa occ.	41	16
Dip. portogh. Africa occ.	106	—
Argentina	2 445	436
Bolivia	—	9
Brasile	1 171	431
Canadà	875	138
Cile	216	6
Colombia	116	21
Costarica	49	—
Cuba	—	17
Messico	107	7
Nicaragua	17	—
Perù	200	71
Salvador	—	3
Stati Uniti	960	506
Uruguay	371	69
Venezuela	319	124
Dip. brit. Am. sett. e centr.	3	—
Australia	1 135	109
Nuova Zelanda	170	15
Provv. navi aerei esteri	102	19
Città del Vaticano	128	230
3594-3651 CALZATURE E LORO PARTI	**6 333**	**11 232**
Austria	35	180
Belgio-Lussemburgo	—	16
Danimarca	4	—
Francia	—	5
Germania (Rep. fed.)	205	59
Gibilterra	3	—
Grecia	58	420
Malta	702	193
Norvegia	—	9
Regno Unito	340	917
Spagna	471	—
Svezia	97	62
Svizzera	339	385
Arabia Saudita	10	111
Ceylon	1	—
Cipro	33	—
Giordania	900	400
Hong Kong	41	22
India	48	600
Israele	—	..
Kuwait	—	2 141
Libano	50	4
Malesia (Federazione)	100	13
Pakistan	13	—
RAU-Siria	132	30
Altri paesi d'Arabia	4	2 050
Camerun francese	20	—
Chenia	20	—
Congo belga	—	1
Etiopia-Eritrea (Fed.)	40	—
Ghana (Costa d'Oro)	—	38
Liberia	15	—
Libia	650	1 249
Marocco	38	46
RAU-Egitto	20	—
Somalia (Amm. ital.)	110	560
Sudan	280	300
Tanganica	57	—
Tunisia	—	93
Unione del Sud Africa	137	..
Dip. franc. Africa occ.	—	105
Canadà	—	48
Stati Uniti	328	901
Uruguay	66	—
Venezuela	37	—
Australia	838	272
Provv. navi aerei esteri	91	..
Città del Vaticano	—	1
Comune di Livigno	—	1
3658-3702 CAPPELLI E LORO PARTI	**1 125**	**240**
Austria	18	20
Francia	371	11
Portogallo	48	—
Regno Unito	3	5
Spagna	19	—
Svizzera	241	117
Turchia	21	—
India	82	—
Indonesia	13	—
Israele	61	8
Malesia (Federazione)	27	—
Algeria	—	4
Etiopia-Eritrea (Fed.)	11	—
RAU-Egitto	15	—
Tanganica	21	—
Tunisia	41	62
Unione del Sud Africa	2	3
Stati Uniti	63	—
Venezuela	19	—
Australia	49	4
Nuova Zelanda	—	6
Città del Vaticano	..	—
3748-3826 LAVORI DI PIETRE, DI GESSO, DI CEMENTO E MATERIE SIMILI	**49 159**	**13 821**
Austria	1 249	—
Francia	—	100
Germania (Rep. fed.)	1 772	—
Gibilterra	2	—
Grecia	8 211	1 027
Jugoslavia	10	—
Malta	439	32
Portogallo	—	1
Regno Unito	—	11
Spagna	49	90
Svizzera	3 097	2 584
Turchia	1 376	1 290
Aden	30	—
Arabia Saudita	—	1 554
Cambogia, Laos e Vietnam	—	230
Ceylon	6	4
Cina continentale	1	—
Cipro	271	110
Formosa	—	3
Giappone	43	—
Giordania	1 140	500
Hong Kong	15	—
India	18	570
Indonesia	5	—
Irak	270	—
Iran	471	36
Israele	822	12
Kuwait	6 172	1 300
Libano	520	402
Malesia (Federazione)	4 537	205
Pakistan	590	2
RAU-Siria	1 170	20
Thailandia	—	130
Altri paesi d'Arabia	160	2 110
Algeria	1 020	—
Chenia	8 575	470
Etiopia-Eritrea (Fed.)	10	80
Ghana (Costa d'Oro)	540	220
Liberia	—	2
Libia	192	107
Marocco	33	110
Mozambico	50	—
Nigeria	1 850	53
RAU-Egitto	3 357	5
Rhodesia e Nyassaland	50	2
Somalia (Amm. ital.)	90	—
Tunisia	10	—
Argentina	140	220
Brasile	168	41
Messico	—	43
Panama	21	16
Stati Uniti	345	58
Uruguay	21	—
Venezuela	46	—
Australia	107	8
Nuova Zelanda	39	—
Provv. navi aerei esteri	48	63
Città del Vaticano	1	—
3827-3910 PRODOTTI DELLE INDUSTRIE CERAMICHE	**195 463**	**66 844**
Austria	597	—
Danimarca	690	1
Francia	980	204
Germania (Rep. fed.)	11	1
Germania (Rep. dem.)	4	—
Gibilterra	1	73
Grecia	4 374	3 506
Jugoslavia	340	—
Malta	663	2 233
Paesi Bassi	—	2
Portogallo	—	..
Regno Unito	—	..
Spagna	3 420	49
Svizzera	2 095	1 829
Turchia	50 500	19 052
Aden	40	390
Arabia Saudita	26	1 326
Ceylon	10	—
Cipro	3 515	1 512
Filippine	4 150	26
Giordania	460	304
India	620	4 750
Irak	820	1 444
Iran	567	2 331
Israele	6 238	2 059
Kuwait	748	2 293
Libano	7 604	5 447
Malesia (Federazione)	2 427	28
Pakistan	—	4
RAU-Siria	—	30
Thailandia	120	—

segue Tav. 19 — Commercio di transito negli anni 1959 e 1960 per gruppo merceologico e per paese

Segue : B) — Transito d'uscita

(Quintali)

GRUPPI MERCEOLOGICI E PAESI DI DESTINAZIONE	1959	1960
Algeria	4 077	137
Chenia	990	382
Congo belga	10	—
Etiopia-Eritrea (Fed.)	38	—
Ghana (Costa d'Oro)	311	—
Libia	2 631	4 783
Madagascar	276	—
Marocco	2 773	97
Mozambico	5 370	—
RAU-Egitto	15 872	3 285
Rhodesia e Nyassaland	100	1
Somalia (Amm. ital.)	330	—
Sudan	140	15
Tanganica	43	—
Tunisia	460	534
Unione del Sud Africa	12 731	400
Argentina	49 083	3 873
Brasile	5 370	225
Cile	1 073	—
Messico	3	—
Panama	—	48
Perù	—	1
Stati Uniti	109	76
Uruguay	116	1 252
Venezuela	1 801	950
Dip. oland. America centr.	—	7
Australia	304	1 676
Provv. navi aerei esteri	428	205
Punti e depositi franchi	1	—
Città del Vaticano	3	3
3911-4029 VETRO, CRISTALLO E LORO LAVORI	**22 071**	**35 740**
Albania	60	—
Austria	50	301
Cecoslovacchia	39	—
Francia	—	67
Germania (Rep. Fed.)	69	18
Gibilterra	—	7
Grecia	1 512	1 398
Malta	1 795	3 998
Paesi Bassi	—	20
Portogallo	—	3
Regno Unito	—	..
Romania	—	2
Spagna	—	25
Svezia	—	1
Svizzera	5 343	2 730
Turchia	501	2 753
Afganistan	3	—
Arabia Saudita	280	2 590
Birmania	—	23
Ceylon	—	3
Cipro	1 893	1 790
Filippine	1 059	2 359
Giappone	—	33
Giordania	10	200
India	56	1 435
Indonesia	59	1
Irak	230	1 365
Iran	230	3 190
Israele	539	591
Kuwait	40	340
Libano	1 437	2 831
Malesia (Federazione)	39	18
Pakistan	53	23
RAU-Siria	200	480
Thailandia	—	14
Altri paesi d'Arabia	—	1 000
Algeria	—	60
Chenia	38	10
Etiopia-Eritrea (Fed.)	91	—
Liberia	30	—
Libia	1 069	255
Marocco	136	74
Mozambico	1	—
Nigeria	19	—
RAU-Egitto	1 474	3 255
Rhodesia e Nyassaland	1 420	—
Somalia (Amm. ital.)	377	10
Tanganica	38	—
Tunisia	130	546
Unione del Sud Africa	40	1 280
Argentina	47	29
Brasile	—	2
Canadà	39	—
Cile	1	1
Cuba	—	15
Perù	—	2
Portorico	—	2
Stati Uniti	989	341
Uruguay	124	—
Venezuela	202	6
Dip. brit. Am. sett. e centr.	1	5
Australia	286	219
Nuova Zelanda	—	2
Provv. navi aerei esteri	14	15
Città del Vaticano	6	2
Comune di Livigno	2	—
4135-4161 GHISA E FERROLEGHE, ALLO STATO GREGGIO	**3 755**	**6 441**
Gibilterra	—	1 030
Grecia	—	130
Paesi Bassi	—	1 600
Svizzera	—	1
Turchia	50	2 420
Aden	63	—
Iran	—	920
Israele	7	—
RAU-Siria	—	340
RAU-Egitto	3 630	—
Somalia (Amm. ital.)	5	—
4162-4171 ROTTAMI DI FERRO, DI ACCIAIO E DI GHISA	**361 752**	**407 117**
Austria	291 986	404 541
Germania (Rep. fed.)	102	1 114
Grecia	—	680
Svizzera	67 914	279
Turchia	1 750	210
Cipro	—	100
RAU-Egitto	—	2
Somalia (Amm. ital.)	—	79
Brasile	—	110
Provv. navi aerei esteri	—	2
4172-4188 FERRO E ACCIAIO IN LINGOTTI, BLUMI E BIDONI	**6 064**	**11 833**
Francia	435	—
Germania (Rep. fed.)	—	223
Grecia	1 090	550
Regno Unito	—	58
Spagna	12	250
Svizzera	128	124
Turchia	—	1 910
Cipro	—	50
Giappone	88	21
India	10	1 430
Iran	—	920
Libano	—	690
RAU-Siria	10	—
Marocco	—	22
RAU-Egitto	4 185	1 540
Argentina	—	3 720
Brasile	—	120
Stati Uniti	—	200
Australia	—	5
Provv. navi aerei esteri	106	—
4189-4495 FERRO E ACCIAIO SEMILAVORATI	**541 780**	**342 088**
Albania	1 710	—
Austria	380	—
Belgio-Lussemburgo	—	81
Francia	223	38
Germania (Rep. fed.)	438	762
Gibilterra	—	220
Grecia	51 060	39 411
Jugoslavia	4 270	394
Portogallo	400	—
Spagna	86 637	135 807
Svizzera	1 888	190
Turchia	18 694	7 566
Aden	410	2 130
Arabia Saudita	570	605
Birmania	—	323
Cambogia, Laos e Vietnam	10	—
Ceylon	2 132	410
Cipro	1 650	530
Giappone	—	235
Giordania	11 980	3 700
Hong Kong	—	40
India	29 257	37 367
Irak	2 120	1 420
Iran	44 340	10 345
Israele	21 205	8 429
Kuwait	2 110	1 270
Libano	48 600	36 210
Pakistan	655	100
RAU-Siria	37 960	16 190
Thailandia	—	971
Altri paesi d'Arabia	50	—
Algeria	—	750
Chenia	690	—
Etiopia-Eritrea (Fed.)	840	13
Ghana (Costa d'Oro)	110	1 103
Guinea (Repubblica)	—	2 622
Libia	220	3 857
Mozambico	260	—
RAU-Egitto	15 932	4 745
Somalia francese	20	—
Somalia (Amm. ital.)	—	59
Sudan	140	132
Tanganica	98	—
Tunisia	5 614	4 984
Unione del Sud Africa	1 070	2 990
Argentina	120 694	12 470
Brasile	10 376	1 020
Canadà	50	—
Costarica	590	—
Cuba	180	—
Paraguay	200	—
Perù	730	—
Salvador	540	—
Stati Uniti	6 490	372
Uruguay	498	—
Venezuela	6 296	139
Australia	1 078	2 054
Dip. brit. in Oceania	120	—
Provv. navi aerei esteri	195	34
4496-4751 LAVORI DI FERRO, DI ACCIAIO E DI GHISA	**317 440**	**425 724**
Albania	550	—
Austria	461	2
Belgio-Lussemburgo	—	12
Cecoslovacchia	—	58
Francia	—	683
Germania (Rep. fed.)	1 394	2 069
Gibilterra	—	10 800
Grecia	10 991	28 239
Jugoslavia	1 280	—
Malta	718	666
Norvegia	—	40
Paesi Bassi	6	58
Polonia	—	58
Portogallo	108	3
Regno Unito	17	33

Segue Tav. 19 — Commercio di transito negli anni 1959 e 1960 per gruppo merceologico e per paese

Segue : *B*) — Transito d'uscita

(*Quintali*)

GRUPPI MERCEOLOGICI E PAESI DI DESTINAZIONE	1959	1960
Spagna	1 221	1 272
Svezia	13	14
Svizzera	67 546	109 488
Turchia	35 714	10 230
URSS	—	43
Aden	320	—
Afganistan	—	144
Arabia Saudita	3 400	22 500
Birmania	30	—
Ceylon	5 410	44
Cina continentale	120	174
Cipro	3 110	2 473
Filippine	380	1 600
Formosa	500	—
Giappone	412	7
Giordania	3 046	3 800
Hong Kong	150	223
India	33 048	42 681
Indonesia	137	26
Irak	12 713	4 438
Iran	25 937	35 375
Israele	984	23 872
Kuwait	3 200	3 574
Libano	6 441	18 338
Malesia (Federazione)	424	5 250
Pakistan	3 521	200
RAU-Siria	4 417	17 826
Thailandia	6 430	1 388
Yemen	—	22
Altri paesi d'Arabia	1 150	479
Algeria	335	10
Camerun britannico	30	—
Chenia	2 240	853
Congo belga	170	35
Etiopia-Eritrea (Fed.)	640	3 968
Guinea (Repubblica)	—	45
Liberia	29	26
Libia	1 414	1 600
Madagascar	20	—
Marocco	685	445
Mozambico	590	8
Nigeria	800	—
RAU-Egitto	11 337	16 662
Rhodesia e Nyassaland	50	—
Somalia francese	30	605
Somalia (Amm. ital.)	228	62
Sudan	550	5 008
Tanganica	810	180
Tunisia	1 079	561
Unione del Sud Africa	2 103	4 356
Altre dip. brit. Africa occ.	—	3
Altre dip. brit. Africa or.	—	3
Dip. franc. Africa occ.	328	—
Argentina	28 029	15 104
Brasile	958	174
Canadà	420	146
Cile	30	5
Colombia	30	147
Costarica	470	2
Cuba	260	—
Panama	—	11
Perù	972	2 316
San Domingo	60	—
Stati Uniti	22 226	19 868
Uruguay	250	—
Venezuela	694	649
Dip. brit. Am. sett. e centr.	10	15
Australia	573	1 039
Nuova Zelanda	—	5
Dip. brit. in Oceania	30	—
Provv. navi aerei esteri	3 289	3 568
Punti e depositi franchi	92	—
Città del Vaticano	280	43
4752-4755 RAME GREGGIO E IN ROTTAMI	**27 874**	**23 672**
Austria	20 530	22 641
Germania (Rep. fed.)	306	—
Gibilterra	69	—
Grecia	60	—
Malta	182	—
Regno Unito	—	33
Svizzera	1 977	686
Turchia	—	29
Cambogia, Laos e Vietnam	—	51
Giappone	3 538	—
India	314	41
Israele	719	141
Libano	—	22
Libia	—	24
Somalia (Amm. ital.)	144	—
Altre dip. brit. Africa occ.	25	—
Provv. navi aerei esteri	10	4
4756-4850 RAME E SUE LEGHE SEMILAVORATI E LAVORATI	**6 801**	**13 285**
Austria	50	—
Belgio-Lussemburgo	—	101
Francia	—	1
Germania (Rep. fed.)	16	1
Gibilterra	15	—
Grecia	459	4 109
Jugoslavia	50	—
Malta	—	92
Paesi Bassi	—	1 018
Romania	—	7
Spagna	—	38
Svizzera	43	305
Turchia	215	160
Ungheria	20	—
Birmania	289	—
Cambogia, Laos e Vietnam	10	45
Ceylon	—	127
Cipro	134	8
Giordania	130	7
Hong Kong	60	—
India	349	33
Irak	190	—
Iran	478	331
Israele	2 588	5 287
Libano	—	46
Pakistan	96	70
RAU-Siria	47	—
Thailandia	350	—
Libia	44	4
RAU-Egitto	216	147
Tanganica	28	4
Unione del Sud Africa	20	5
Brasile	10	418
Panama	—	1
Perù	35	—
Stati Uniti	527	4
Uruguay	84	7
Australia	189	11
Provv. navi aerei esteri	40	898
Città del Vaticano	19	—
4851-4900 NICHELIO E SUE LEGHE	**145**	**1 218**
Grecia	35	763
Jugoslavia	—	158
Spagna	31	—
Svizzera	—	25
Birmania	—	17
Indonesia	5	—
Israele	9	—
Malesia (Federazione)	22	—
Chenia	21	—
Tunisia	—	252
Australia	22	—
Provv. navi aerei esteri	—	3
4901-4953 ALLUMINIO E SUE LEGHE	**59 469**	**55 139**
Austria	176	—
Belgio-Lussemburgo	—	18
Bulgaria	—	660
Danimarca	53	22
Francia	—	113
Germania (Rep. fed.)	69	—
Gibilterra	—	1 239
Grecia	14 091	12 515
Islanda	—	12
Jugoslavia	2 190	—
Malta	120	22
Norvegia	3	—
Paesi Bassi	—	441
Portogallo	89	85
Regno Unito	—	2
Spagna	623	260
Svizzera	2 300	146
Turchia	2 455	7 485
Afganistan	2	—
Arabia Saudita	639	7
Birmania	—	127
Cambogia, Laos e Vietnam	110	1 730
Ceylon	106	23
Cina continentale	4 739	—
Cipro	167	120
Filippine	—	350
Giappone	—	7
Giordania	110	47
Hong Kong	30	56
India	1 042	2 315
Indonesia	6 080	—
Irak	2 410	31
Iran	2 743	2 982
Israele	1 939	995
Kuwait	22	282
Libano	671	2 193
Malesia (Federazione)	316	2 124
Pakistan	1 094	647
RAU-Siria	125	384
Thailandia	1 706	86
Algeria	160	—
Chenia	1 100	53
Etiopia-Eritrea (Fed.)	23	130
Ghana (Costa d'Oro)	2 100	600
Libia	334	278
Marocco	20	—
RAU-Egitto	2 403	3 638
Rhodesia e Nyassaland	10	—
Somalia francese	—	47
Somalia (Amm. ital.)	4	38
Sudan	42	117
Tanganica	69	—
Tunisia	123	444
Unione del Sud Africa	121	4 200
Altre dip. franc. Africa eq.	105	136
Argentina	312	3 203
Brasile	200	—
Cuba	299	265
Messico	185	170
Perù	—	197
Stati Uniti	1 614	867
Uruguay	105	8
Venezuela	2 043	78
Dip. oland. America centr.	—	78
Australia	315	3 014
Nuova Zelanda	—	1
Dip. olandesi in Oceania	42	—
Provv. navi aerei esteri	1 520	51
4962-4987 PIOMBO E SUE LEGHE	**8 166**	**1 997**
Germania (Rep. fed.)	3 439	—
Grecia	16	3
Spagna	—	933
Svizzera	100	731
Turchia	—	240
India	183	—
Iran	598	—
Kuwait	125	—
Thailandia	40	—
Chenia	54	—
RAU-Egitto	—	39

segue Tav. 19 — Commercio di transito negli anni 1959 e 1960 per gruppo merceologico e per paese

Segue : B) — Transito d'uscita

(Quintali)

GRUPPI MERCEOLOGICI E PAESI DI DESTINAZIONE	1959	1960
Stati Uniti	3 500	—
Venezuela	89	—
Australia	21	—
Provv. navi aerei esteri	1	51
4988-5017 ZINCO E SUE LEGHE	**4 931**	**3 455**
Albania	1 010	1 590
Austria	77	24
Francia	2 390	513
Grecia	—	300
Jugoslavia	—	11
Malta	57	—
Svizzera	301	—
Arabia Saudita	—	90
Giappone	—	820
India	—	3
Israele	32	—
Libano	—	3
RAU-Siria	671	—
Libia	130	—
Sudan	—	100
Tanganica	96	—
Stati Uniti	58	—
Venezuela	105	—
Provv. navi aerei esteri	—	1
Città del Vaticano	4	—
5018-5049 STAGNO E SUE LEGHE	**2 571**	**2 446**
Austria	247	200
Francia	2 091	305
Spagna	95	—
Svizzera	—	311
Turchia	—	1 475
India	—	3
Pakistan	49	—
RAU-Siria	32	—
Libia	56	—
Marocco	—	152
Stati Uniti	1	—
5098-5269 UTENSILERIA, POSATERIA E LAVORI DIVERSI DI METALLO COMUNE	**57 091**	**56 570**
Albania	30	—
Austria	1	—
Danimarca	—	7
Francia	120	8
Germania (Rep. fed.)	3	13
Gibilterra	20	4
Grecia	3 236	5 717
Jugoslavia	100	420
Malta	1 045	410
Paesi Bassi	380	175
Portogallo	21	—
Regno Unito	—	35
Spagna	543	616
Svizzera	451	1 799
Turchia	6 722	4 941
Aden	100	—
Arabia Saudita	1 468	2 331
Birmania	15	25
Cambogia, Laos e Vietnam	183	100
Ceylon	30	11
Cina continentale	18	—
Cipro	2 016	831
Filippine	91	—
Giappone	48	—
Giordania	1 269	26
Hong Kong	23	1
India	707	1 037
Indonesia	203	3
Irak	1 037	433
Iran	5 506	3 913
Israele	558	595
Kuwait	1 490	592
Libano	2 233	406
Malesia (Federazione)	49	606
Pakistan	664	5
RAU-Siria	1 927	3 256
Thailandia	135	18
Altri paesi d'Arabia	360	2 670
Algeria	250	—
Camerun britannico	150	—
Camerun francese	240	—
Chenia	4 391	59
Congo belga	2 070	—
Etiopia-Eritrea (Fed.)	150	1 370
Ghana (Costa d'Oro)	248	1 404
Liberia	10	3
Libia	1 980	1 118
Marocco	467	26
Mozambico	140	107
Nigeria	390	9
RAU-Egitto	1 707	6 939
Rhodesia e Nyassaland	290	—
Somalia francese	40	—
Somalia (Amm. ital.)	105	50
Sudan	390	560
Tanganica	2 120	2
Tunisia	1 406	348
Unione del Sud Africa	1 473	8 026
Dip. franc. Africa occ.	190	—
Argentina	2 601	1 534
Brasile	224	282
Canadà	—	275
Cile	64	3
Colombia	10	—
Costarica	80	1 120
Cuba	..	—
Ecuador	60	—
Messico	71	20
Panama	—	13
Perù	90	150
Salvador	80	—
Stati Uniti	416	1 102
Uruguay	25	—
Venezuela	1 459	450
Dip. brit. Am. sett. e centr.	10	—
Dip. oland. America centr.	—	18
Australia	519	411
Provv. navi aerei esteri	284	135
Città del Vaticano	5	—
Comune di Livigno	84	32
5270-5837 CALDAIE, MACCHINE, APPARECCHI E CONGEGNI MECCANICI	**263 028**	**378 660**
Albania	10	2
Austria	1 578	567
Belgio-Lussemburgo	13	44
Bulgaria	40	—
Cecoslovacchia	110	—
Danimarca	20	143
Francia	1 365	1 984
Germania (Rep. fed.)	898	1 495
Germania (Rep. dem.)	190	—
Gibilterra	114	12
Grecia	8 166	7 320
Jugoslavia	3 302	69
Malta	1 167	753
Norvegia	44	28
Paesi Bassi	902	1 338
Portogallo	1 322	234
Regno Unito	320	1 252
Romania	1 060	—
Spagna	2 851	1 588
Svezia	582	339
Svizzera	4 602	2 795
Turchia	13 897	25 229
Ungheria	16	—
URSS	64	2 036
Aden	518	70
Afganistan	1	—
Arabia Saudita	1 135	13 421
Birmania	1 641	195
Cambogia, Laos e Vietnam	9	858
Ceylon	1 240	839
Cina continentale	724	360
Cipro	1 803	450
Corea (Rep. dem. pop.)	—	38
Corea (Repubblica)	—	170
Filippine	1 155	1 961
Formosa	40	1
Giappone	7 512	9 997
Giordania	1 022	1 049
Hong Kong	2 808	5 824
India	18 833	40 763
Indonesia	2 009	810
Irak	7 145	6 401
Iran	16 247	34 716
Israele	5 781	21 879
Kuwait	935	4 026
Liban	7 675	9 810
Malesia (Federazione)	3 048	3 636
Pakistan	5 494	4 214
RAU-Siria	3 675	16 924
Thailandia	683	906
Dip. portoghesi in Asia	138	2
Altri paesi d'Arabia	1 975	11 305
Algeria	1 516	818
Angola	—	5
Camerun francese	—	10
Chenia	569	305
Congo belga	56	6
Etiopia-Eritrea (Fed.)	3 161	829
Ghana (Costa d'Oro)	—	448
Guinea (Repubblica)	—	132
Liberia	3	6
Libia	3 650	5 713
Marocco	1 313	288
Mozambico	197	1 167
Nigeria	200	9
RAU-Egitto	38 280	51 859
Rhodesia e Nyassaland	30	161
Somalia francese	50	75
Somalia (Amm. ital.)	549	1 132
Sudan	1 578	4 887
Tanganica	2 981	270
Tunisia	913	1 197
Uganda	2	—
Unione del Sud Africa	2 932	920
Altre dip. brit. Africa occ.	46	—
Altre dip. franc. Africa eq.	80	15
Dip. franc. Africa occ.	256	104
Argentina	37 885	21 927
Bolivia	50	90
Brasile	3 473	13 972
Canadà	17	—
Cile	1 096	2 119
Colombia	146	70
Cuba	171	10
Ecuador	—	1
Haiti	—	1
Honduras (Repubblica)	—	4
Messico	569	426
Panama	—	4
Perù	406	1 319
Salvador	—	21
Stati Uniti	3 864	3 353
Uruguay	873	217
Venezuela	3 045	1 497
Dip. oland. America centr.	214	—
Australia	6 945	12 740
Nuova Zelanda	190	121
Dip. australiane in Oceania	—	60
Provv. navi aerei esteri	9 319	11 975
Punti e depositi franchi	303	56
Città del Vaticano	92	408
Comune di Livigno	129	60
5838-6022 MACCHINE, APPARECCHI E MATERIALI ELETTRICI	**80 170**	**69 772**
Albania	1	9
Austria	439	334

segue Tav. 19 — Commercio di transito negli anni 1959 e 1960 per gruppo merceologico e per paese

Segue : B) — Transito d'uscita

(Quintali)

GRUPPI MERCEOLOGICI E PAESI DI DESTINAZIONE	1959	1960
Belgio-Lussemburgo	14	19
Danimarca	123	—
Francia	202	234
Germania (Rep. fed.)	339	516
Germania (Rep. dem.)	—	1 020
Gibilterra	32	174
Grecia	6 047	2 982
Jugoslavia	1 416	66
Malta	245	327
Norvegia	—	39
Paesi Bassi	20	14
Portogallo	43	177
Regno Unito	129	48
Spagna	287	143
Svezia	4	48
Svizzera	1 657	2 791
Turchia	16 160	12 050
Aden	227	11
Arabia Saudita	1 668	4 098
Birmania	136	391
Cambogia, Laos e Vietnam	94	116
Ceylon	52	6
Cina continentale	585	—
Cipro	875	180
Filippine	32	4
Formosa	680	216
Giappone	824	44
Giordania	430	254
Hong Kong	655	761
India	1 425	4 212
Indonesia	516	1 619
Irak	1 659	1 150
Iran	10 996	4 528
Israele	1 160	1 546
Kuwait	1 251	1 067
Libano	6 263	12 836
Malesia (Federazione)	362	696
Pakistan	1 618	870
RAU-Siria	1 595	1 784
Thailandia	633	222
Dip. portoghesi in Asia	—	1
Altri paesi d'Arabia	248	500
Algeria	—	1
Chenia	544	10
Congo belga	160	290
Etiopia-Eritrea (Fed.)	239	618
Ghana (Costa d'Oro)	200	966
Liberia	70	—
Libia	1 194	812
Madagascar	—	11
Marocco	710	291
Mozambico	330	3
Nigeria	270	—
RAU-Egitto	7 837	3 823
Rhodesia e Nyassaland	40	18
Somalia francese	40	251
Somalia (Amm. ital.)	423	79
Sudan	42	8
Tanganica	465	4
Tunisia	259	146
Unione del Sud Africa	734	1 556
Altre dip. brit. Africa occ.	—	2
Altre dip. franc. Africa eq.	—	2
Argentina	916	32
Bolivia	—	60
Brasile	675	36
Canadà	9	—
Cile	401	17
Colombia	50	2
Cuba	302	36
Ecuador	..	—
Guatemala	96	—
Messico	—	36
Panama	..	—
Perù	50	—
Stati Uniti	362	601
Uruguay	350	—
Venezuela	716	53
Dip. oland. America centr.	10	—
Australia	591	811
Nuova Zelanda	97	—

GRUPPI MERCEOLOGICI E PAESI DI DESTINAZIONE	1959	1960
Provv. navi aerei esteri	620	705
Punti e depositi franchi	60	187
Città del Vaticano	166	202
6091-6108 AUTOVEICOLI	**121 522**	**82 954**
Albania	11	—
Austria	815	269
Bulgaria	30	—
Cecoslovacchia	10	—
Francia	203	242
Germania (Rep. fed.)	717	302
Germania (Rep. dem.)	50	—
Grecia	2 220	221
Jugoslavia	6 540	—
Malta	200	229
Paesi Bassi	—	48
Portogallo	29	—
Regno Unito	14	59
Romania	30	—
Spagna	2 913	659
Svizzera	349	458
Turchia	4 135	1 704
Ungheria	130	—
URSS	108	17
Aden	87	24
Arabia Saudita	4 293	6 126
Cambogia, Laos e Vietnam	—	80
Ceylon	—	108
Cina continentale	—	22
Cipro	2 099	122
Filippine	—	13
Giappone	28	—
Giordania	3 210	2 020
Hong Kong	14	38
India	7 749	2 517
Indonesia	324	57
Irak	1 712	3 368
Iran	56 675	31 750
Israele	1 812	1 453
Kuwait	489	1 480
Libano	3 692	1 825
Malesia (Federazione)	346	40
Pakistan	340	133
RAU-Siria	3 108	2 059
Thailandia	96	23
Altri paesi d'Arabia	90	35
Algeria	—	789
Angola	—	60
Chenia	678	326
Congo belga	—	6
Etiopia-Eritrea (Fed.)	637	435
Ghana (Costa d'Oro)	9	—
Guinea (Repubblica)	—	208
Liberia	—	73
Libia	2 958	13 636
Marocco	182	148
Mozambico	—	13
Nigeria	—	38
RAU-Egitto	7 186	4 071
Rhodesia e Nyassaland	16	12
Somalia francese	170	296
Somalia (Amm. ital.)	331	1 889
Sudan	—	331
Tanganica	310	62
Tunisia	260	523
Unione del Sud Africa	607	75
Dip. franc. Africa occ.	54	37
Dip. spagn. Africa occ.	—	75
Argentina	177	74
Brasile	711	323
Canadà	12	—
Cile	35	—
Messico	42	—
Perù	136	—
Portorico	317	—
Salvador	—	6
Stati Uniti	644	763
Uruguay	172	61
Venezuela	200	91

GRUPPI MERCEOLOGICI E PAESI DI DESTINAZIONE	1959	1960
Australia	392	144
Dip. oland. in Oceania	42	—
Provv. navi aerei esteri	—	14
Città del Vaticano	576	874
6053-6090, 6109-6147 ALTRI VEICOLI DA STRADE COMUNI E FERRATE E LORO PARTI	**12 137**	**72 195**
Austria	1	—
Belgio-Lussemburgo	—	107
Francia	240	40
Germania (Rep. fed.)	4	4
Grecia	302	1 812
Jugoslavia	—	..
Malta	9	60
Paesi Bassi	—	200
Portogallo	—	1
Regno Unito	2	71
Spagna	116	2 041
Svizzera	331	30
Turchia	1 310	4 890
Aden	—	970
Arabia Saudita	30	2 457
Birmania	315	1
Ceylon	138	12
Cina continentale	—	115
Cipro	50	52
Giordania	—	997
India	285	3 810
Indonesia	159	1 286
Irak	30	—
Iran	392	31 842
Israele	521	63
Kuwait	760	51
Libano	487	2 451
Malesia (Federazione)	1 120	3 659
Pakistan	2 852	4
RAU-Siria	220	334
Altri paesi d'Arabia	—	5
Algeria	19	111
Chenia	—	1 278
Etiopia-Eritrea (Fed.)	—	12
Ghana (Costa d'Oro)	—	44
Libia	201	2 095
Marocco	—	6
Nigeria	32	2
RAU-Egitto	963	6 518
Somalia francese	—	720
Somalia (Amm. ital.)	47	13
Tanganica	11	79
Tunisia	110	124
Uganda	—	550
Unione del Sud Africa	—	440
Dip. franc. Africa occ.	—	240
Argentina	347	6
Brasile	67	19
Cile	65	20
Messico	12	—
Stati Uniti	120	1 930
Uruguay	150	—
Venezuela	101	114
Australia	217	420
Provv. navi aerei esteri	—	74
Città del Vaticano	1	15
6194-6360 STRUMENTI ED APPARECCHI DI OTTICA, DI MISURA E MEDICO-CHIRURGICI	**10 636**	**5 457**
Austria	85	39
Belgio-Lussemburgo	1	—
Francia	—	12
Germania (Rep. fed.)	45	38
Gibilterra	9	88
Grecia	232	78
Islanda	—	12

Segue Tav. 19 — Commercio di transito negli anni 1959 e 1960 per gruppo merceologico e per paese

Segue : B) — Transito d'uscita

(Quintali)

GRUPPI MERCEOLOGICI E PAESI DI DESTINAZIONE	1959	1960
Jugoslavia	7	—
Malta	167	23
Norvegia	—	2
Paesi Bassi	..	6
Portogallo	—	3
Regno Unito	5	10
Spagna	26	137
Svezia	9	—
Svizzera	1 533	627
Turchia	366	447
Aden	39	5
Afganistan	—	17
Arabia Saudita	470	9
Birmania	107	4
Cambogia, Laos e Vietnam	—	13
Ceylon	48	1
Cina continentale	25	73
Cipro	233	2
Filippine	48	32
Giappone	40	22
Giordania	130	66
Hong Kong	52	24
India	461	421
Indonesia	9	—
Irak	291	5
Iran	113	382
Israele	186	252
Kuwait	680	1
Libano	477	192
Malesia (Federazione)	26	63
Pakistan	208	199
RAU-Siria	272	24
Thailandia	34	55
Altri paesi d'Arabia	36	—
Algeria	—	4
Chenia	73	5
Etiopia-Eritrea (Fed.)	66	10
Ghana (Costa d'Oro)	—	31
Libia	141	85
Madagascar	50	—
Marocco	—	77
Mozambico	96	4
Nigeria	—	1
RAU-Egitto	1 436	270
Somalia francese	—	75
Somalia (Amm. ital.)	739	6
Sudan	8	20
Tanganica	213	12
Tunisia	40	15
Unione del Sud Africa	24	—
Altre dip. brit. Africa or.	—	19
Argentina	114	82
Bolivia	19	13
Brasile	96	69
Canadà	1	—
Cile	—	..
Cuba	13	—
Ecuador	30	—
Messico	—	7
Stati Uniti	214	14
Uruguay	114	—
Venezuela	103	9
Australia	475	499
Provv. navi aerei esteri	80	738
Città del Vaticano	21	8
6361-6411 OROLOGI E LORO PARTI	**631**	**217**
Germania (Rep. fed.)	2	4
Grecia	20	3
Malta	89	3
Spagna	10	15
Svizzera	5	..
Turchia	56	—
Aden	12	—
Arabia Saudita	21	1
Birmania	—	1
Ceylon	—	3
Cipro	23	1
Giappone	11	—
Hong Kong	4	6
India	—	3
Irak	10	10
Israele	21	12
Kuwait	—	4
Libano	31	24
Malesia (Federazione)	16	—
Pakistan	—	2
RAU-Siria	8	3
Thailandia	1	—
Altri paesi d'Arabia	2	2
Etiopia-Eritrea (Fed.)	4	—
Libia	8	3
RAU-Egitto	102	7
Tunisia	—	2
Argentina	18	7
Brasile	5	11
Cile	16	—
Honduras (Repubblica)	..	—
Panama	14	—
Stati Uniti	31	11
Uruguay	26	..
Venezuela	11	—
Australia	48	71
Provv. navi aerei esteri	5	8
Città del Vaticano	1	..
6412-6478 STRUMENTI ED APPARECCHI MUSICALI	**1 550**	**499**
Albania	..	—
Austria	1	—
Francia	52	—
Germania (Rep. fed.)	86	—
Gibilterra	—	6
Grecia	112	17
Malta	20	..
Spagna	57	6
Svezia	..	—
Svizzera	40	47
Turchia	150	11
Aden	—	1
Arabia Saudita	—	2
Birmania	—	3
Cipro	80	—
Giordania	44	—
Hong Kong	25	22
India	30	8
Indonesia	3	—
Irak	—	17
Iran	30	4
Israele	38	69
Kuwait	20	13
Libano	209	2
Malesia (Federazione)	6	5
Pakistan	15	5
RAU-Siria	20	1
Thailandia	2	—
Chenia	—	4
Etiopia-Eritrea (Fed.)	2	—
Libia	..	3
RAU-Egitto	42	43
Somalia (Amm. ital.)	—	3
Tanganica	—	32
Tunisia	..	—
Unione del Sud Africa	25	3
Argentina	112	38
Bolivia	—	1
Brasile	112	14
Cile	—	3
Messico	—	13
Stati Uniti	46	40
Uruguay	48	—
Venezuela	45	—
Australia	48	36
Nuova Zelanda	—	3
Provv. navi aerei esteri	18	5
Città del Vaticano	12	19
6581-6600 LAVORI DI MATERIE DA INTAGLIO	**1 844**	**38**
Danimarca	8	—
Francia	115	—
Germania (Rep. fed.)	—	2
Paesi Bassi	54	—
Regno Unito	32	—
Spagna	47	—
Svizzera	—	21
Turchia	15	—
Cipro	44	—
Chenia	..	—
Libia	26	—
Somalia (Amm. ital.)	—	4
Tunisia	1 503	—
Brasile	—	6
Provv. navi aerei esteri	—	1
Città del Vaticano	—	4
6601-6641 SPAZZOLE, PENNELLI, SCOPE E SIMILI	**555**	**677**
Austria	—	108
Grecia	2	29
Malta	98	12
Svizzera	—	7
Turchia	93	152
Cipro	102	1
Giordania	20	—
Hong Kong	—	3
India	37	—
Indonesia	..	—
Kuwait	40	—
Libano	32	4
Malesia (Federazione)	20	—
Pakistan	7	—
Chenia	—	8
Libia	19	24
Nigeria	—	10
Sudan	2	—
Canadà	10	—
Messico	10	—
Panama	—	..
Stati Uniti	—	260
Venezuela	—	26
Australia	58	19
Provv. navi aerei esteri	5	14
6642-6692 GIOCATTOLI, GIUOCHI E ARTICOLI SPORTIVI	**4 185**	**2 668**
Austria	237	492
Francia	133	23
Germania (Rep. fed.)	27	57
Gibilterra	5	..
Grecia	20	5
Jugoslavia	106	—
Malta	114	82
Paesi Bassi	1	—
Regno Unito	1	—
Spagna	9	22
Svezia	5	—
Svizzera	2 109	1 039
Turchia	13	2
Ungheria	25	93
Arabia Saudita	—	6
Birmania	1	—
Cina continentale	2	—
Cipro	42	43
Filippine	13	—
Giappone	—	4
Giordania	73	—
Hong Kong	—	3
India	15	—
Irak	20	—
Iran	13	—
Israele	135	89

Segue Tav. 19 — Commercio di transito negli anni 1959 e 1960 per gruppo merceologico e per paese

Segue : *B*) — Transito d'uscita

(*Quintali*)

GRUPPI MERCEOLOGICI E PAESI DI DESTINAZIONE	1959	1960
Kuwait	10	—
Libano	115	35
Malesia (Federazione)	7	—
Pakistan	—	14
RAU-Siria	29	—
Chenia	—	11
Libia	154	187
Marocco	31	22
Mozambico	—	3
Nigeria	—	24
RAU-Egitto	61	53
Somalia (Amm. ital.)	2	—
Sudan	130	—
Tanganica	10	—
Tunisia	—	100
Unione del Sud Africa	10	..
Argentina	50	10
Canadà	40	2
Ecuador	—	2
Stati Uniti	35	7
Uruguay	13	—
Venezuela	2	9
Australia	295	125
Nuova Zelanda	11	2
Provv. navi aerei esteri	23	30
Città del Vaticano	38	72
6693-6772 Lavori diversi fatti di differenti materie	**5 372**	**2 054**
Austria	—	4
Francia	—	1
Germania (Rep. fed.)	2	207
Germania (Rep. dem.)	10	—
Gibilterra	—	34
Grecia	301	33
Malta	54	18
Norvegia	37	—
Paesi Bassi	50	—
Regno Unito	107	—
Spagna	116	6
Svizzera	77	384
Turchia	760	399
Arabia Saudita	108	—
Ceylon	43	42
Cina continentale	48	—
Cipro	70	—
Corea (Repubblica)	—	7
Filippine	26	—
Giappone	30	8
Giordania	20	7
India	58	38
Indonesia	23	—
Irak	170	—
Iran	74	2
Israele	274	20
Libano	70	35
Malesia (Federazione)	9	—
RAU-Siria	142	—
Thailandia	103	9
Algeria	255	—
Chenia	—	15
Etiopia-Eritrea (Fed.)	2	—
Liberia	9	—
Libia	47	108
Marocco	95	11
Mozambico	—	5
RAU-Egitto	353	—
Rhodesia e Nyassaland	40	—
Somalia (Amm. ital.)	14	—
Tanganica	50	—
Tunisia	63	93
Unione del Sud Africa	130	—
Dip. portogh. Africa occ.	116	—
Argentina	484	3
Brasile	25	4
Guatemala	29	—
Messico	..	—
Salvador	31	—
Stati Uniti	24	122
Uruguay	122	27
Venezuela	43	5
Dip. oland. Am. centr.	30	—
Australia	617	133
Provv. navi aerei esteri	9	241
Città del Vaticano	2	33
6773-6785 Oggetti d'arte e da collezione	**263**	**376**
Austria	—	11
Belgio-Lussemburgo	—	73
Francia	—	14
Germania (Rep. fed.)	4	—
Grecia	9	—
Norvegia	12	—
Polonia	9	25
Regno Unito	21	—
Svizzera	13	4
Turchia	44	20
URSS	3	—
Ceylon	12	45
Filippine	—	1
India	10	10
Israele	19	—
Libano	—	21
RAU-Egitto	—	12
Tunisia	1	—
Argentina	2	1
Brasile	38	2
Canadà	—	2
Stati Uniti	25	126
Venezuela	9	—
Australia	21	—
Provv. navi aerei esteri	—	4
Città del Vaticano	11	5
Altre merci	**471 957**	**1 222 749**
Albania	1 191	1 013
Austria	134 404	598 626
Belgio-Lussemburgo	24	98
Bulgaria	1 360	950
Cecoslovacchia	67	250
Danimarca	1	65
Francia	77 056	59 543
Germania (Rep. fed.)	15 461	26 261
Gibilterra	111	21
Grecia	13 323	26 056
Irlanda	10	—
Jugoslavia	4 248	8 026
Malta	3 349	7 534
Norvegia	72	64
Paesi Bassi	2 795	381
Polonia	172	161
Portogallo	503	2 533
Regno Unito	302	859
Romania	520	264
Spagna	5 795	8 056
Svezia	467	..
Svizzera	60 078	95 515
Turchia	5 094	23 384
Ungheria	5 475	513
URSS	15	15
Aden	288	2 264
Afganistan	1	4
Arabia Saudita	2 096	12 739
Birmania	107	327
Cambogia, Laos e Vietnam	11	—
Ceylon	665	561
Cina continentale	199	7 631
Cipro	1 517	1 003
Corea (Repubblica)	—	108
Filippine	357	668
Formosa	—	140
Giappone	866	1 936
Giordania	1 288	4 606
Hong Kong	901	1 463
India	5 270	21 281
Indonesia	342	148
Irak	1 319	5 015
Iran	1 438	15 681
Israele	22 527	18 060
Kuwait	6 719	3 445
Libano	4 027	25 518
Malesia (Federazione)	1 204	6 361
Pakistan	715	2 854
RAU-Siria	1 496	7 454
Thailandia	4 217	7 756
Altri paesi d'Arabia	599	16 813
Algeria	1 400	446
Angola	—	32
Camerun francese	130	—
Chenia	2 102	1 477
Congo belga	1 866	2 365
Etiopia-Eritrea (Fed.)	673	1 316
Ghana (Costa d'Oro)	135	868
Liberia	69	14
Libia	10 888	16 731
Madagascar	—	20
Marocco	3 880	1 712
Mozambico	149	215
Nigeria	52	113
RAU-Egitto	4 849	38 330
Rhodesia e Nyassaland	10	88
Somalia francese	10	156
Somalia (Amm. ital.)	167	954
Sudan	224	3 043
Tanganica	447	544
Tunisia	2 567	4 331
Unione del Sud Africa	3 006	13 522
Altre dip. brit. Africa occ.	210	46
Altre dip. brit. Africa or.	—	51
Altre dip. franc. Africa eq.	355	149
Dip. franc. Africa occ.	322	552
Dip. portogh. Africa occ.	215	—
Argentina	1 344	5 042
Bolivia	3	3
Brasile	478	3 065
Canadà	581	70
Cile	201	432
Colombia	208	149
Cuba	189	36
Ecuador	154	50
Guatemala	105	32
Messico	—	3 018
Panama	119	55
Perù	142	1 404
Portorico	372	—
Stati Uniti	16 724	23 248
Uruguay	128	497
Venezuela	2 146	543
Dip. oland. America centr.	1	26
Australia	3 156	14 371
Nuova Zelanda	10	51
Dip. brit. in Oceania	—	2
Dip. oland. in Oceania	26	—
Pesca	—	14 518
Provv. navi aerei esteri	8 599	23 503
Punti e depositi franchi	13 142	21 257
Città del Vaticano	214	264
Comune di Livigno	65	14
Paese non accertato	62	—
TOTALE GENERALE	**25 525 875**	**24 691 743**

APPENDICE III

NUMERI INDICI DEL COMMERCIO CON L'ESTERO

BASE 1913

Nella presente appendice sono riportati i risultati di un primo calcolo di indici del commercio con l'estero con base 1913, eseguito a integrazione delle serie dei principali indicatori economici calcolati dall'Istituto centrale di statistica.

Il procedimento di calcolo è lo stesso di quello adottato per la serie degli indici del commercio con l'estero con base 1953 e, cioè, calcolo diretto degli indici dei prezzi e calcolo degli indici delle quantitá mediante rapporto fra gli indici dei valori relativi a tutte le merci importate ed esportate ed i corrispondenti indici dei prezzi.

Per consentire la piú ampia utilizzazione dei risultati del calcolo, sono state ottenute due serie di indici dei prezzi utilizzando le formule piú comunemente usate (Laspeyres e Paasche) e si è proceduto anche al calcolo degli indici dei valori relativi alle merci considerate nell'elaborazione.

La mancanza di un'apposita classificazione statistica delle merci contemplate dalle tariffe dei dazi doganali in vigore prima del 1907 e le profonde modificazioni strutturali verificatesi nella classificazione merceologica della tariffa entrata in vigore nel 1921 hanno costituito le maggiori difficoltá incontrate nell'esecuzione del calcolo.

Tali difficoltá sono state superate utilizzando serie giá calcolate per gli anni precedenti al 1907 (ma che non hanno consentito di risalire oltre l'anno 1881) e creando due serie una con base 1913 e l'altra con base 1938, rispettivamente per i periodi 1907-1920 e 1922-1960.

La diversa rappresentativitá delle serie scelte per il periodo 1881-1906 rispetto a quelle calcolate non ha influito sostanzialmente sui risultati.

Gli indici dei prezzi relativi all'anno 1921 sono stati ottenuti mediante interpolazione e quelli relativi agli anni 1943-47 non sono stati calcolati mancando i dati assoluti del commercio con l'estero o non essendo utilizzabili quelli disponibili.

NUMERI INDICI DEL COMMERCIO CON L'ESTERO

Indici dei prezzi – Base 1913 = 1

CONFRONTO CON GLI INDICI DEI PREZZI ALL'INGROSSO

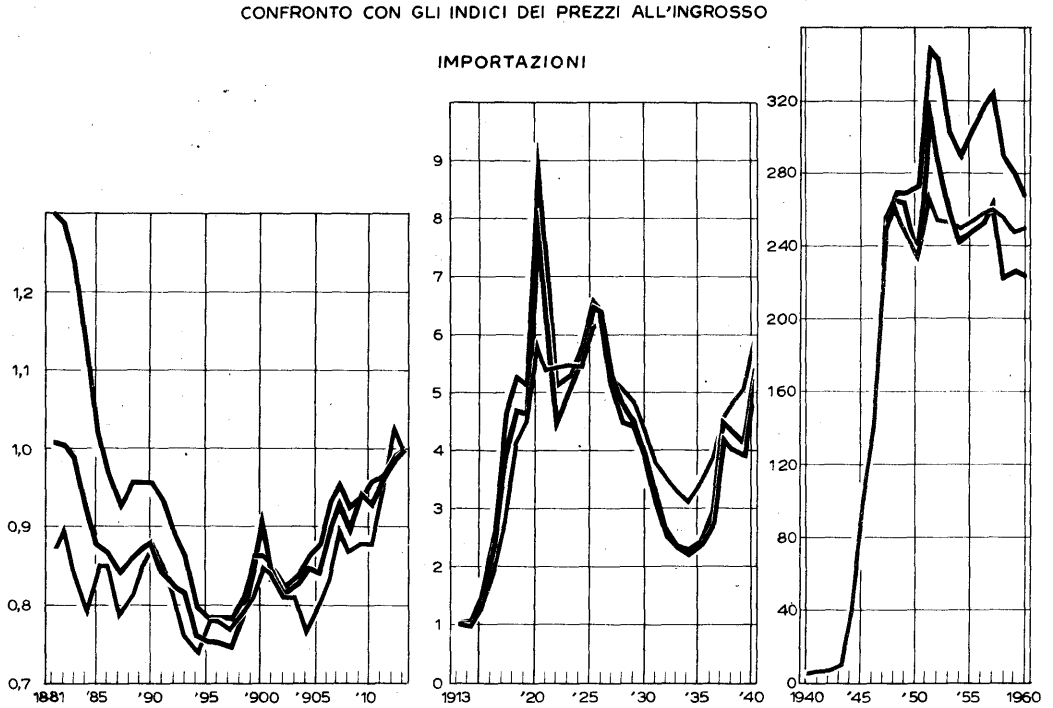

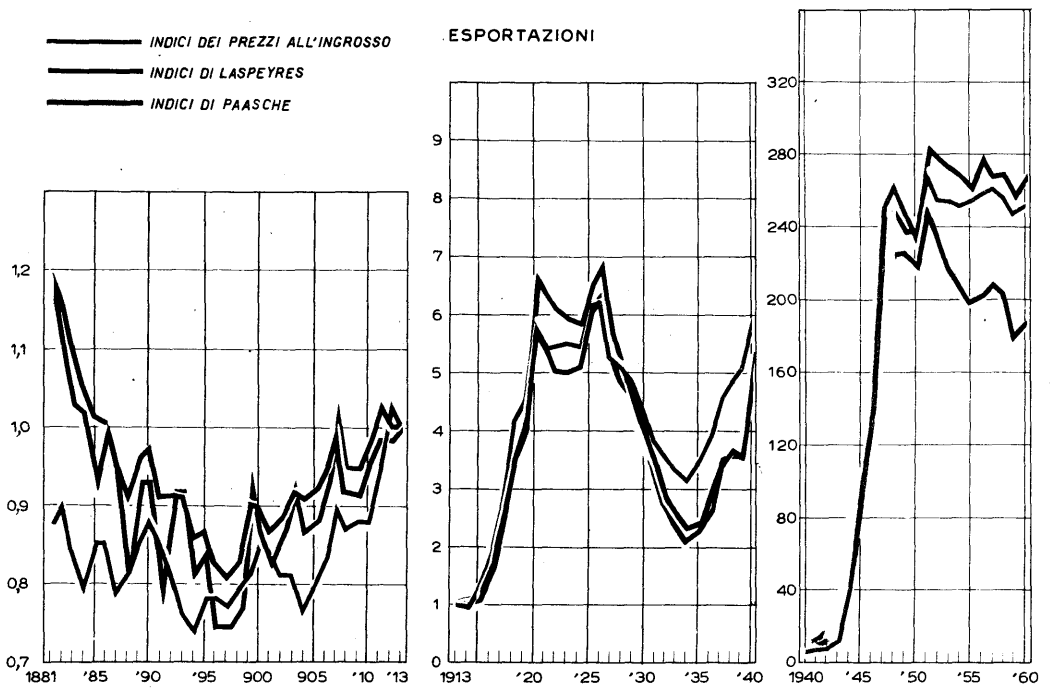

ISTITUTO CENTRALE DI STATISTICA

Segue: NUMERI INDICI DEL COMMERCIO CON L'ESTERO

Indici delle quantità – Base 1913 = 100

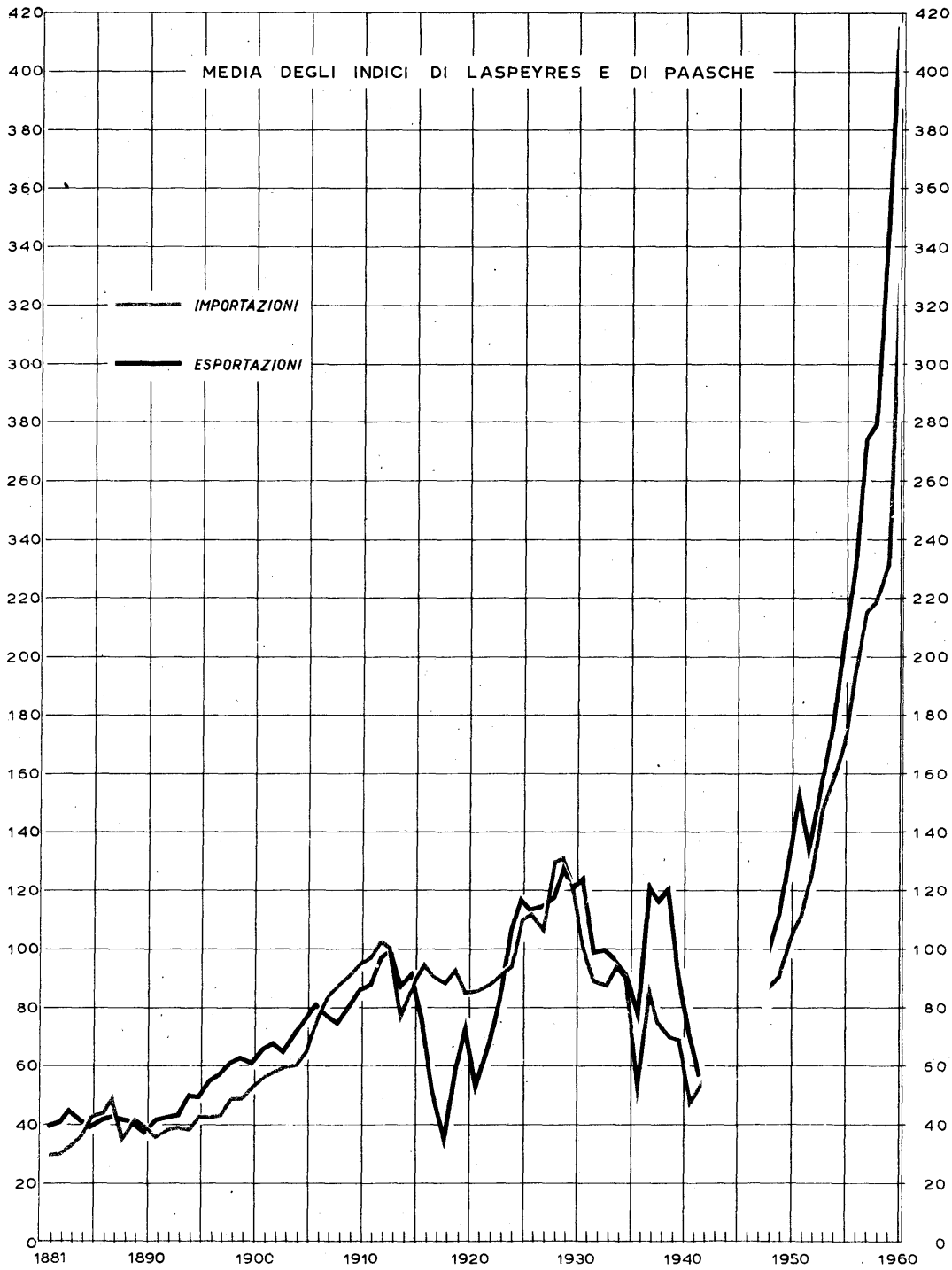

ISTITUTO CENTRALE DI STATISTICA

Tav. 20 — Numeri indici del commercio con l'estero

A) - Indici dei valori

Base: 1913 = 1

ANNI	IMPORTAZIONI		ESPORTAZIONI		ANNI	IMPORTAZIONI		ESPORTAZIONI	
	Merci in complesso	Merci considerate	Merci in complesso	Merci considerate		Merci in complesso	Merci considerate	Merci in complesso	Merci considerate
1881	0,3401	0,1365	0,4665	0,3318	1919	4,5598	4,7886	2,4040	2,4376
1882	0,3366	0,1385	0,4613	0,3109	1920	7,3572	7,7122	4,6563	4,5457
1883	0,3533	0,1449	0,4757	0,3189	1921	5,8378	....	3,2207	....
1884	0,3619	0,1382	0,4289	0,2779	1922	4,3185	4,4685	3,6681	3,5709
1885	0,4005	0,1821	0,3808	0,2324	1923	4,7062	4,7668	4,4420	4,8420
1886	0,3999	0,1700	0,4116	0,2837	1924	5,3142	5,3030	5,7143	6,1335
1887	0,4403	0,1984	0,4012	0,2918	1925	7,1868	7,1331	7,2758	7,8870
1888	0,3223	0,1368	0,3572	0,2449	1926	7,0986	7,1140	7,4257	8,1154
1889	0,3816	0,1644	0,3808	0,2660	1927	5,5888	5,5508	6,2145	6,7986
1890	0,3618	0,1538	0,3588	0,2361	1928	6,0128	5,8361	5,7838	6,2152
1891	0,3091	0,1307	0,3512	0,2320	1929	5,8435	5,5725	5,9132	6,4151
1892	0,3218	0,1396	0,3836	0,2700	1930	4,7582	4,5097	4,8529	5,1699
1893	0,3267	0,1436	0,3860	0,2427	1931	3,1937	3,0621	4,0882	4,2243
1894	0,3004	0,1167	0,4112	0,2542	1932	2,2678	2,1672	2,7277	2,8761
1895	0,3256	0,1207	0,4156	0,2632	1933	2,0385	1,9435	2,3988	2,5252
1896	0,3237	0,1275	0,4213	0,2567	1934	2,1054	1,9910	2,0999	2,2113
1897	0,3270	0,1152	0,4373	0,2668	1935	2,1368	2,0640	2,0976	2,2226
1898	0,3876	0,1547	0,4821	0,2816	1936	1,6566	1,6145	2,2193	2,3753
1899	0,4134	0,1248	0,5730	0,3540	1937	3,8247	3,8490	4,1780	4,4670
1900	0,4663	0,1558	0,5358	0,2939	1938	3,0922	3,1038	4,2035	4,4882
1901	0,4712	0,1694	0,5502	0,3133	1939	2,8278	2,8369	4,3339	4,5624
1902	0,4726	0,1714	0,5862	0,3438	1940	3,6262	3,6135	4,6126	4,4759
1903	0,4973	0,1767	0,5938	0,3438	1941	3,1455	3,1239	5,8119	5,9131
1904	0,5151	0,1823	0,6263	0,3310	1942	3,8506	3,5978	6,4258	6,2949
1905	0,5530	0,1927	0,6783	0,3454	1948	231,5824	255,9618	230,6042	255,6714
1906	0,6896	0,2403	0,7584	0,4176	1949	242,2003	260,5455	256,8144	282,9111
1907	0,7901	0,7709	0,7762	0,8053	1950	254,1234	271,4798	301,5214	345,2726
1908	0,7991	0,7995	0,6878	0,6903	1951	371,5510	402,5229	412,2527	478,0445
1909	0,8535	0,8438	0,7428	0,7423	1952	400,4055	433,7376	346,9905	398,1253
1910	0,8904	0,8826	0,8268	0,8204	1953	414,9304	443,9735	377,1238	423,8833
1911	0,9297	0,9479	0,8768	0,8693	1954	418,1541	443,6681	409,9719	447,8426
1912	1,0154	1,0353	0,9544	0,9478	1955	464,8022	490,9379	464,6299	495,1153
1913	1,0000	1,0000	1,0000	1,0000	1956	544,2251	570,6386	536,9411	577,7166
1914	0,8019	0,8066	0,8789	0,8779	1957	629,7953	663,6809	638,7458	630,4475
1915	1,2902	1,3621	1,0061	0,9313	1958	551,3019	559,5965	644,9649	648,8070
1916	2,3015	2,3309	1,2226	1,1775	1959	577,4953	512,4004	728,9974	693,0274
1917	3,8375	3,6039	1,3118	1,2695	1960	809,4421	707,8069	913,3818	848,8920
1918	4,3994	4,2524	1,3234	1,3975					

segue Tav. 20 — Numeri indici del commercio con l'estero

B) - Indici dei prezzi

Base: 1913 = 1

ANNI	IMPORTAZIONI		ESPORTAZIONI		ANNI	IMPORTAZIONI		ESPORTAZIONI	
	Laspeyres	Paasche	Laspeyres	Paasche		Laspeyres	Paasche	Laspeyres	Paasche
1881	1,3001	1,0595	1,1842	1,1915	1919	5,1598	4,6627	4,1468	3,9514
1882	1,2868	1,0262	1,0979	1,1538	1920	9,2871	8,1215	6,6225	5,8734
1883	1,2338	0,9854	1,0239	1,0957	1921 (*a*)	7,2216	6,4411	6,3381	5,4480
1884	1,1276	0,9262	1,0115	1,0495	1922	5,1562	4,7608	6,0536	5,0225
1885	1,0215	0,8760	0,9375	1,0085	1923	5,3015	5,1173	5,8774	4,9912
1886	0,9684	0,8683	0,9991	1,0022	1924	5,7763	5,5814	5,8071	5,0885
1887	0,9287	0,8426	0,9498	0,9487	1925	6,5903	6,5141	6,4506	6,0003
1888	0,9552	0,8602	0,8265	0,9142	1926	6,3171	6,3851	6,8506	6,3107
1889	0,9552	0,8749	0,9251	0,9590	1927	5,1071	5,2768	5,6832	5,2328
1890	0,9552	0,8818	0,9251	0,9737	1928	4,4758	4,8257	5,0717	4,8158
1891	0,9287	0,8397	0,8018	0,9092	1929	4,4026	4,5193	4,6075	4,5795
1892	0,8889	0,8204	0,9128	0,9099	1930	3,8730	3,9253	3,9774	4,0171
1893	0,8624	0,8130	0,9128	0,9077	1931	3,1094	3,2424	3,3491	3,2016
1894	0,7959	0,7608	0,8141	0,8575	1932	2,5061	2,6332	2,8070	2,7071
1895	0,7827	0,7527	0,8388	0,8678	1933	2,3009	2,3486	2,4886	2,3317
1896	0,7827	0,7518	0,7401	0,8224	1934	2,1909	2,2858	2,2693	2,1190
1897	0,7827	0,7461	0,7401	0,8078	1935	2,3565	2,4196	2,3730	2,2696
1898	0,8092	0,7892	0,7646	0,8232	1936	2,7245	2,9286	2,9241	2,6095
1899	0,8624	0,8452	0,9375	0,9002	1937	4,2414	4,5424	3,4342	3,4140
1900	0,8624	0,9161	0,8635	0,8948	1938	4,0002	4,3581	3,5464	3,6405
1901	0,8491	0,8439	0,8265	0,8666	1939	3,9386	4,2147	3,5499	3,5600
1902	0,8226	0,8132	0,8635	0,8829	1940	5,2083	5,3962	5,2669	4,9857
1903	0,8360	0,8235	0,9251	0,9165	1941	6,7431	6,2316	8,9401	7,4798
1904	0,8624	0,8481	0,8635	0,9064	1942	7,3382	6,8496	13,0243	10,3393
1905	0,8756	0,8425	0,8758	0,9189	1948	269,2907	265,5096	247,4043	224,3334
1906	0,9287	0,8931	0,9251	0,9477	1949	268,9490	264,5763	236,1300	225,9622
1907	0,9552	0,9319	1,0239	0,9975	1950	252,6774	240,6177	236,7070	218,5436
1908	0,9239	0,9007	0,9438	0,9151	1951	349,9343	319,5808	282,0583	249,1729
1909	0,9382	0,9429	0,9437	0,9115	1952	343,2260	298,5268	275,6542	233,3182
1910	0,9578	0,9285	0,9806	0,9502	1953	302,4695	261,7980	271,6521	216,2763
1911	0,9649	0,9613	1,0257	0,9830	1954	291,8310	243,4609	266,4368	208,4463
1912	0,9892	0,9843	0,9981	0,9824	1955	303,1156	248,4731	260,7281	198,3927
1913	1,0000	1,0000	1,0000	1,0000	1956	317,2439	252,9097	277,3150	201,7227
1914	1,0311	0,9862	1,0088	0,9977	1957	325,6131	266,3697	266,4229	207,9599
1915	1,5018	1,4197	1,1504	1,0592	1958	289,2121	223,3557	267,5929	202,4883
1916	2,5070	2,3508	1,6726	1,5777	1959	279,9398	226,4278	256,8438	180,2083
1917	4,6313	3,8982	2,5448	2,5149	1960	277,0043	223,2763	266,3628	187,0306
1918	5,2846	4,7003	3,5180	3,4776					

(*a*) Indici ottenuti per interpolazione

segue Tav. 20 — Numeri indici del commercio con l'estero

C) - Indici delle quantitá

Base: 1913 = 100

ANNI	IMPORTAZIONI		ESPORTAZIONI		ANNI	IMPORTAZIONI		ESPORTAZIONI	
	Laspeyres	Paasche	Laspeyres	Paasche		Laspeyres	Paasche	Laspeyres	Paasche
1881	32,1000	26,1595	39,1523	39,3937	1919	97,7931	88,3716	60,8392	57,9724
1882	32,8006	26,1579	39,9809	42,0166	1920	90,5892	79,2196	79,2778	70,3103
1883	35,8535	28,6351	43,4152	46,4596	1921 (*a*)	90,6336	80,8380	59,1171	50,8149
1884	39,0736	32,0947	40,8671	42,4024	1922	90,7095	83,7535	73,0333	60,5937
1885	45,7192	39,2070	37,7590	40,6187	1923	91,9665	88,7711	88,9966	75,5776
1886	46,0555	41,2949	41,0696	41,1971	1924	95,2127	92,0001	112,2983	98,4020
1887	52,2549	47,4104	42,2894	42,2405	1925	110,3268	109,0512	121,2573	112,7926
1888	37,4680	33,7416	39,0724	43,2184	1926	111,1745	112,3712	117,6684	108,3949
1889	43,6164	39,9497	39,7080	41,1631	1927	105,9127	109,4320	118,7605	109,3489
1890	41,0297	37,8769	36,8491	38,7850	1928	124,5995	134,3402	120,1005	114,0407
1891	36,8108	33,2831	38,6274	43,8014	1929	129,3010	132,7284	129,1233	128,3386
1892	39,2248	36,2020	42,1585	42,0245	1930	121,2188	122,8557	120,8061	122,0119
1893	40,1845	37,8827	42,5251	42,2875	1931	98,4980	102,7111	127,6924	122,0686
1894	39,4848	37,7434	47,9534	50,5098	1932	86,1233	90,4912	100,7610	97,1749
1895	43,2576	41,5996	47,8912	49,5470	1933	86,7964	88,5958	102,8777	96,3915
1896	43,0567	41,3568	51,2281	56,9247	1934	92,1078	96,0975	99,0986	92,5351
1897	43,8279	41,7785	54,1347	59,0866	1935	88,3121	90,6769	92,4216	88,3944
1898	49,1130	47,8992	58,5641	63,0526	1936	56,5663	60,8038	85,0469	75,8969
1899	48,9115	47,9360	63,6525	61,1200	1937	84,2000	90,1754	122,3784	121,6586
1900	50,9006	54,0700	59,8793	62,0498	1938	70,9529	77,3011	115,4649	118,5286
1901	55,8360	55,4941	63,4895	66,5699	1939	67,0937	71,7971	121,7388	122,0851
1902	58,1161	57,4520	66,3948	67,8865	1940	67,1991	69,6235	92,5166	87,5771
1903	60,3886	59,4856	64,7900	64,1877	1941	50,4766	46,6477	77,7013	65,0093
1904	60,7358	59,7287	69,0975	72,5304	1942	56,2164	52,4734	62,1493	49,3370
1905	65,6380	63,1567	73,8165	77,4492	1948	87,2219	85,9972	102,7953	93,2095
1906	77,2142	74,2543	80,0253	81,9803	1949	91,5427	90,0544	113,6537	108,7598
1907	84,7838	82,7157	77,8145	75,8082	1950	105,6129	100,5723	137,9685	127,3817
1908	88,7199	86,4920	75,1612	72,8756	1951	116,2620	106,1774	165,4484	146,1587
1909	90,5186	90,9721	81,4920	78,7115	1952	134,1272	116,6594	148,7199	125,8789
1910	95,8966	92,9630	87,0133	84,3157	1953	158,4926	137,1809	174,3713	138,8260
1911	96,7128	96,3520	89,1963	85,4831	1954	171,7541	143,2864	196,6799	153,8721
1912	103,1596	102,6486	97,1498	95,6217	1955	187,0634	153,3416	234,1971	178,2048
1913	100,0000	100,0000	100,0000	100,0000	1956	215,1855	171,5479	266,1778	193,6214
1914	81,3121	77,7713	88,0926	87,1233	1957	236,4365	193,4183	307,1485	239,7488
1915	90,8784	85,9102	94,9868	87,4565	1958	246,8269	190,6220	318,5196	241,0247
1916	97,9028	91,8030	77,4926	73,0958	1959	255,0461	206,2927	404,5304	283,8291
1917	98,4429	82,8601	52,1611	51,5483	1960	362,5293	292,2128	488,3596	342,9089
1918	93,5983	83,2494	38,0550	37,6180					

(*a*) Indici ottenuti per interpolazione.

ELENCO ALFABETICO

delle merci nominate nella statistica del commercio con l'estero

1960

ELENCO ALFABETICO DELLE MERCI NOMINATE NELLA STATISTICA DEL COMMERCIO CON L'ESTERO

AVVERTENZA

Le merci che non sono espressamente menzionate potranno essere ricercate sotto una delle seguenti denominazioni generiche :

Accessori
Apparecchi
Avanzi
Composti
Dispositivi
Elementi
Imitazioni
Indumenti
Lavori
Manufatti
Materiale
Materie
Medicamenti
Oggetti
Parti e pezzi staccati
Preparazioni
Prodotti
Pubblicazioni
Residui
Sostanze
Vasellame

Elenco alfabetico delle merci

DENOMINAZIONE DELLE MERCI	Numeri di statistica
A	
Abbozzi di canne per armi da fuoco	6494-6501
Abrasivi applicati su tessuto, carta, cartone o altre materie	3783-3787
— naturali	776-784
Acagiù (noci di)	179-182
Acaroide	386
Acceleranti di vulcanizzazione preparati	2051
Acceleratori di ghisa, ferro o acciaio	4694
Accenditori	1971
— (meccanici, elettronici, a catalizzatore, ecc.)	6743-6745
Accessori confezionati altri per oggetti di vestiario	3548-3550
— di abbigliamento a maglia non elastica	3406-3426
— di abbigliamento usati	3580,3581
— di macchine e apparecchi di cuoio o pelli	2384
— di oggetti di vestiario di cuoio o di pelle	2373-2380
— di portapenne, stilografi e matitatoi; di portalapis e simili	6721-6724
— per alberi di Natale	6676
— per balli figurati (cotillons)	6676
— per oggetti per giuochi all'aperto, da ginnastica, ecc.	6683
— per oggetti per giuochi di società	6672-6675
— per oggetti di vestiario di materie plastiche, ecc.	2157,2162
— per ombrelli, bastoni, ecc.	3713-3725
— per tubi di alluminio (raccordi, gomiti, giunti, manicotti, flange, ecc.)	4924,4925
— per tubi di ghisa, ferro o acciaio (raccordi, gomiti, giunti, manicotti, flange, ecc.)	4532-4536
— per tubi di nichelio (raccordi, giunti, gomiti, ecc.)	4884,4885
— per tubi di piombo (raccordi, gomiti, tubi ad S per sifoni, giunti, manicotti, flange, ecc.)	4979,4980
— per tubi di rame (raccordi, gomiti, giunti manicotti, flange, ecc.)	4812-4815
— per tubi di stagno (raccordi, gomiti, giunti, manicotti, flange, ecc.)	5044,5045
— per tubi di zinco (raccordi, gomiti, giunti, manicotti, flange, ecc.)	5002,5003
— per vestimenta di gomma vulcanizzata, non indurita per qualsiasi uso	2208-2210
Acciai legati nelle forme indicate nelle voci dal n. 73.06 al n. 73.14 incluso	4318-4483
— in pezzi fucinati o stampati a caldo	4733-4749
Acciaio fino al carbonio, nelle forme indicate nelle voci dal n. 73.06 al n. 73.14 incluso	4269-4317
— in masselli, lingotti o masse	4172-4175
— semplicemente sbozzato per fucinatura	4185
— spugnoso	4171
Acciughe preparate	495,498
— pressate o in salamoia	57,62
Acconciature altre	3691-3696
— di maglia, tessuti o pizzi	3681-3690
— di feltro	3666-3672
— fabbricate con pezzi di feltro	3681-3690
— ottenute per intreccio	3673-3680
Accoppiamenti, innesti, variatori velocità e freni elettromagnetici	5855
Accumulatori a vapore	5277
— elettrici	5860,5861
Acetacetato di etile	1531
Acetali	1358,1359
— a funzioni ossigenate semplici o complesse	1358,1359
Acetanilide e acetacetanilide	1633
Acetati	1719
— della cellulosa	2123-2128
— di glicerina; d'asinile, cinnamile, di feniletile, di bornile, d'isobornile	1436,1438
— di isobutile; di amile e di isoamile	1433,1434
— di linalile, di geranile e di citronellie	1435
— di propile d'isopropile, di butile	1432,1433
Acetato di calcio impuro	1424
— di metile, di etile, di vinile monomero di benzile, di terpenile	1429-1431, 1437,1439
— di polivinile	2090,2091, 2096,2103, 2109
Acetato di sodio, di cobalto, di piombo	1425-1427
Aceti commestibili	695
— medicinali	1786
Acetilparafenetidina	1634
Acetoarsenito di rame	1764
Acetofenolisatina	1712
Acetone	1391
Acidi-alcoli, acidi-aldeidi, acidi-chetoni. acidi-fenoli e altri a funzione ossigenate semplici o complesse	1515,1518, 1519,1525, 1529-1534, 1542,1544, 1546-1550, 1552
Acidi bromoacetici	1444
— cresotinici ed acetilortocresotinici	1546
— eptin e octincarbonici	1466
— folici	1726
— fosforici	983
— ftalici	1508
— grassi	469,470
— inorganici altri	999
— monoclorobenzoici e diclorobenzoici	1484
— mono-, di- e tricloroacetici	1443
— naftenici	2055
— nitrobenzoici	1482
— nucleinici	1689
— ossinaftoici	1549
— resinici	2029
— solfoittiolici	2065
— solfonaftenici	2057
— solfonitrici	982
— tannici	1830,1831
Acido acetico	1422,1423
— acetilsalicilico	1542
— alginico	2146
— amminoundecanoico	1610
— anisico	1548
— antranilico	1612
— arsenico	984
— benzoico	1472
— borico	985,986
— borico naturale	833
— bromidrico	996,997
— butirrico	1449
— cacodilico	1667
— canfosolfonico	1414
— cianidrico	994
— cinnamico	1491
— cloridrico	975,976
— clorosolfonico o clorosolforico	977
— colico, desossicolico, litocolico, deidrocolico	1533
— fenilacetico	1485
— fenilchinolincarbonico	1679
— fluoridrico	988
— formico	1416
— fosforoso	991
— gallico	1547
— glicerofosforico	1557
— glutammico	1608
— inositesafosforico	1559
— ipofosforico	991
— ipofosforoso	991
— lattico, malico, tartarico, citrico, gluconico	1515,1518, 1519,1525, 1529
— malonico, succinico, adipico, maleico	1499-1502
— metacrilico	1465
— metilarsinico	1666
— 1-metil-4-fenilpiperidincarbonico	1691
— nitrico	981
— metilendinoftalinsolfonico	1926
— oleico	1467
— ortoamminobenzoico	1612
— ossalico	1496
— palmitico	1455
— paraamminobenzoico	1614
— paraossibenzoico	1544
— picrico	1327

Segue : Elenco alfabetico delle merci

DENOMINAZIONE DELLE MERCI	Numeri di statistica
Acido propionico	1447
— salicilico	1534
— sebacico	1504
— solforico	979
— stearico	1459
— valerianico	1452
Aconitina	1754
Acqua	654
— di mare	743
— ossigenata	1190
— ragia minerale	917
Acquai fissi di materie ceramiche	3884
Acquaviti	683–690
Acque ammoniacali provenienti dalla preparazione del gas illuminante	2024
— distillate di conducibilità	1203
— distillate aromatiche anche medicinali	1911
— gassose	656
— gassose aromatizzate	658,659
— glicerinose	472
— madri di saline	743
— minerali	655
— minerali aromatizzate	658,659
Additivi contro la corrosione	2049,2050
— peptizzanti	2049,2050
— per la viscosità	2049,2050
— preparati altri per oli minerali	2049,2050
Adesivi su qualsiasi supporto	2180
Adonis vernalis	351
Adrenalina	1730
Aereatori di ghisa, ferro o acciaio	4694
Aerodine (aeroplani, idrovolanti, cervi volanti, alianti, autogiri, elicotteri, ornitotteri, ecc.)	6149–6152
Aerostati	6149
Affetta ortaggi	5156
Affilatrici	5706
Affrancatrici automatiche	5738,5747
Afnio (celtio)	5090
Agar-agar	402
Agende	2729,2730
Agglomerati di carboni fossili	880
— di ligniti	882
— di torba	884
Aghi da cucire a mano sbozzati o finiti, di ferro o di acciaio	4640,4641
— di ferro o di acciaio per strade ferrate	4494
— di turbine idrauliche	5344
— per fonografi e simili	6478
— per macchine per cucire	5684
— per suture e iniezioni	6272,6273
— per telai e macchine tessili	5643–5647
Agli	152
Agone	54
Agrumi freschi o secchi	185–191
Alabastro	787,788
Alberi artificiali di Natale	6676
— a gomito	5823
— di trasmissione	5824
Albicocche	215
— secche	229,231
Album	2731–2735, 2767
Albumine e albuminati	1944–1947
Alcaloidi	1743–1756
Alchidi	2081–2083
Alchilamminoacridine	1685
Alcole etilico denaturato	681
— etilico di meno di 80°	682
— etilico di 80° e più	681
— metilico	1278
— metilico greggio	2034
— solidificato	1978
Alcoli aciclici	1278–1297
— amilici e butilici	1282–1285
— ciclici alogenati, solfonati, nitrati, nitrosi	1298–1308
— grassi industriali	471
— propilico e isopropilico	1280,1281
— laurilico, stearico, cetilico, oleico	1286
Alcool anisico	1348
— benzilico	1304
— cinnamico	1307
— feniletilico	1305
— fenilpropilico	1306
Aldeide acrilica o acroleina	1370
— alfaamilcinnamica, paraisopropilalfametilidrocinnamica	1375
Aldeide benzoica	1373
— butirrica	1365
— cinnamica	1374
— eptilica	1366
— etilprotocatechica	1380
— fenilacetica	1376
— formica	1360
— metilenprotocatechica	1391
— metilprotocatechica	1379
— ortoossibenzoica (salicilica)	1382
— parametossibenzoica (anisica)	1383
Aldeidi, aldeidi-alcoli, aldeidi-eteri, aldeidi fenoli e altre aldeidi a funzioni ossigenate semplici o complesse	1360–1384
— cicloparaffiniche, cicloolefiniche, cicloterpeniche	1372
— da C_8 a C_{12}	1367
Aldimmine	1644,1645
Aldolo-Alfanaftilammina	1644
Alesatori e allargatori	5135
Alesatrici	5703
Alfanaftilammina	1581
Alfanaftolo	1315
Alghe	428
Allevatrici per l'avicoltura	5555
Allilisopropilacetilcarbammide	1627
Alloro	257,258
Allumi	1110,1111
Allumina	1021,1022
Alluminio granulato	4901,4902
— greggio	4901,4902
Allumite	843
Alogeni	951–955
Alogenuri di acidi alcoli, acidi aldeidi, acidi chetoni, acidi-fenoli e di altri acidi a funzioni ossigenate semplici o complesse	1515–1552
— di monoacidi	1416–1495
— di poliacidi	1496–1514
Alquifoglio	842
Altalene	6692
Alti polimeri altri	2143–2149
Altoparlanti elettrici a bassa frequenza	5940
Amalgame diverse da quelle di metalli preziosi	1205
— di metalli preziosi	1181
Amaretti	521
Ambra gialla lavorata	6593–6595
— grigia	128
— naturale	822
Ami per qualsiasi uso	6684
Amianto	819
— lavorato	3807
Amidi altri	307
— di frumento	304
— di granoturco	305
— di riso	306
— solubili o torrefatti	1956
Ammino-acidi	1607–1617
Amino-acidi biologici	1618
Ammino-acidi-fenoli e ammino-alcoli-fenoli	1619,1620
Ammino-aldeidi e ammino-chetoni	1604,1605
Ammino-chinoni	1606
Ammino-fenoli, ammino-naftoli	1601–1603
Amminoplasti	2078–2080
Ammoniaca	1007,1008
Amomi	254
Amplificatori elettrici a bassa frequenza	5939
Ampolle per sieri	3990,3991
— di vetro non finite per lampade elettriche, ecc.	3957
— di vetro per recipienti isolanti	3958,3959
Anacardio (noci di)	179,182
Analizzatori di gas o di fumi	6325
— elettronici di immagini	6008
Ananassi	183
Ance e bocchini per strumenti musicali a fiato	6450
Ancore e ancorotti di ferro o di acciaio	4596–4602
Andalusite	757,758
Anelli di Raschig	3871
— di tenuta per grassi ed altri lubrificanti	5836,5837
Anetolo	1338
Angelica	351
Angolari per lettere di metalli comuni	5228
Anice (semi di)	255,256
Anidride acetica	1441
— arsenica	984

Segue : Elenco alfabetico delle merci

DENOMINAZIONE DELLE MERCI	Numeri di statistica
Anidride arseniosa	984
— borica	987
— carbonica	992,993
— fosforica	983
— ftalica	1513
— maleica	1503
— silicica	995
— solforica	989
— solforosa	978
Anidridi del bromo	998
— dei poliacidi	1503,1513
— di acidi-alcoli, acidi-aldeidi, acidi-chetoni, acidi-fenoli e di altri acidi a funzioni ossigenate semplici o composte	1515-1552
— di monoacidi	1441
Anidrite	814
Anidrometilencitrato dell'esametilentetrammina	1642
Anilina	1568
Animali morti dei cap. 1 e 8 non atti all'alimentazione umana	134
— non nominati	31
— per presepi	6676
Anisidine	1601
Anisolo	1336
Anodi per nichelatura, colati, laminati od ottenuti per elettrolisi, greggi o lavorati	4886-4888
Antibiotici	1760-1763
Antimonio	5084,5085
Antiparassitari presentati allo stato di preparazioni o in forme e confezioni per la vendita al minuto oppure in particolari presentazioni quali nastri, stoppini e candele solforati	2038-2043
Antofilli di garofani	251
Antracene	901,902, 1219
Antrachinone	1408
Antranilato di metile	1613
Antrarufina	1409
Apatite	771
Api	29
Apparecchi ad accumulazione di energia cinetica per veicoli di ogni sorta	5354
— a gas per la saldatura, il taglio e la tempera superficiale	5722
— a getto di sabbia, di vapore e simili	5494,5495
— agricoli e orticoli per la preparazione e la lavorazione del suolo e per la coltivazione	5526,5528
— altri per l'agricoltura, l'orticoltura, l'avicoltura e l'apicoltura	5554-5556
— altri per la lavorazione della pasta per carta e del cartone	5580
— anche riscaldati elettricamente, per il trattamento di materie con operazioni che implicano un cambiamento di temperatura ad esclusione degli apparecchi domestici	5443-5446, 5448,5450-5452
— a raggi X e apparecchi che utilizzano le radiazioni di sostanze radioattive	6294-6300
— ausiliari dei telai, macchine ed apparecchi della voce 84.37	5629,5630
— ausiliari per generatori di vapore	5277,5278
— ausiliari per la stampa	5595,5596
— automatici per la vendita	5788
— centrifughi	5453-5455
— ceramici fissi per usi sanitari e igienici	3880-3884
— ceramici per usi chimici e altri usi tecnici	3870-3875
— cinematografici (da presa delle immagini e da presa del suono, apparecchi da proiezione)	6226-6228
— d'accensione (meccanici, elettrici, a catalizzatore, ecc.)	6743-6745
— da proiezione fissa; apparecchi fotografici di ingrandimento o di riduzione	6229
— dei tipi usati nei laboratori fotografici o cinematografici non nominati nè compresi altrove nel Cap. 90 e apparecchi di fotocopia per contatto	6230
— di controllo a movimento di orologeria o a motore sincrono	6388,6389
— di essiccazione per atomizzazione	5452
Apparecchi di evaporazione a vuoto a strati sottili	5452
— di geodesia, topografia, agrimensura, livellazione, fotogrammetria, idrografia	6237,6238
— d'innaffiamento a pioggia artificiale	5488
— di meccanoterapia e per massaggio; di psicotecnica, di ozonoterapia, di ossigenoterapia, di rianimazione, di aerosolterapia e altri apparecchi per respirare di qualsiasi genere	6283,6284
— di microelettroforesi	6342
— di misura, di controllo o di regolazione per gas o per liquidi o di controllo automatico delle temperature	6316-6324
— di ortopedia, di protesi dentaria, oculistica	6285-6291
— d'ottica n.n. nè compresi nelle altre voci del Cap. 90	6234,6235
— di pulitura di generatori di vapore	5278
— di radiofotografia	6294,6295
— di radio-guida, di radiogonometria, radiorivelazione, radioscandaglio e radiocomando	5951-5953
— di registrazione e di riproduzione del suono	6457-6464
— di riscaldamento centrale, non elettrici di ghisa, ferro o acciaio	4669-4673
— di sollevamento, carico, scarico e manutenzione	5497-5516
— di telecomunicazione a corrente portante	5933
— di televisione	5944-5948
— di trasmissione e di ricezione per la radiotelefonia e la radiotelegrafia	5944-5946
— elettrici di accensione e di avviamento per motori ad esplosizione o a combustione interna	5881-5883, 5888,5889
— elettrici di illuminazione e di segnalazione per velocipedi, motocicli ed autoveicoli	5895-5899
— elettrici di segnalazione acustica o visiva (suonerie, sirene, quadri indicatori, apparecchi di avvertimento per la protezione contro il furto o l'incendio)	5961-5963
— elettrici di segnalazione, di sicurezza, di controllo e di comando per strade ferrate ed altre vie di comunicazione, compresi i porti e gli aerodromi	5959
— elettrici non nominati, nè compresi in altre voci del Cap. 85	6016-6018
— elettrici o elettronici di misura, di verifica, di controllo, di regolazione o di analisi	6338-6342
— elettrici per riscaldamento dei locali e per altri usi simili	5914
— elettrici per saldare, brasare o tagliare	5908-5910
— elettrici per la telefonia e la telegrafi su filo	5923-5932
— elettromeccanici per uso domestico	5867-5877
— elettrotermici per parrucchiere	5915
— elettrotermici per usi domestici	5917-5919
— essiccatori ad effetto rapido per sabbie da fonderia	5452
— fotografici	6223,6224
— generatori di neutroni	6018
— meccanici dei tipi per usi domestici pesanti 10 Kg. o meno	5147
— meccanici non elettrici di segnalazione, di sicurezza, di controllo e di comando per qualsiasi via di comunicazione	6087,6088
— meccanici (anche a mano) per spruzzare, cospargere o polverizzare materie liquide o polverulente	5488
— metallici di tiraggio comprendenti almeno un ventilatore — metallici di tiraggio compredenti almeno un ventilatore	5402
— muniti di un movimento di orologeria o di un motore sincrono, che permettono lo scatto di un meccanismo a tempo stabilito (interruttori orari, orologi di commutazione, ecc.)	6390
— non elettrici dei tipi impiegati per usi domestici, di ghisa, ferro o acciaio	4664-4667
— non elettrici per cucinare e per riscaldare dei tipi di uso domestico di rame	4839,4840
— non nominati nè compresi in altre voci del Cap. 84	5790-5800

Segue : Elenco alfabetico delle merci

DENOMINAZIONE DELLE MERCI	Numeri di statistica
Apparecchi per agglomerare, formare o modellare i combustibili minerali solidi, le paste ceramiche, il cemento, il gesso ed altre materie minerali in polvere o in pasta	5769–5771
— per analisi fisiche o chimiche, per prove di viscosità, di porosità, di dilatazione, di tensione superficiale e simili e per misure calorimetriche, fotometriche o acustiche	6325–6328
— per arricciare	5915
— per cernere, vagliare, frantumare, macinare, mescolare il cemento, la calce e il gesso	5763
— per cernere, vagliare, lavare, frantumare, macinare, mescolare le terre, le pietre, i minerali ed altre materie minerali solide	5763–5768
— per concerie	5685
— per dettare	6463
— per facilitare l'audizione ai sordi	6292
— per fare spaghi e cordami di materie tessili	5792
— per fari marittimi e semafori	5959
— per filtrare o depurare liquidi o gas	5457–5467
— per fratture (docce, stecche e simili)	6293
— per il trattamento termico delle materie per induzione o per perdite dielettriche	5904–5906
— per illuminazione, di metalli comuni	5235–5238
— per la determinazione delle rese di macinazione	6328
— per l'estrazione, sterramento, escavazione o la perforazione del suolo	5524
— per la fabbricazione del cemento, della calce e del gesso	5798
— per la fabbricazione della pasta di cellulosa (pasta per carta) e per la fabbricazione e la rifinitura della carta e del cartone	5571
— per la fabbricazione e la lavorazione a caldo del vetro e dei lavori di vetro	5779–5782
— per la fabbricazione e la rifinitura del feltro	5654
— per la filatura (estrusione) delle materie tessili sintetiche e artificiali	5609–5611
— per la germinazione	5556
— per l'industria del latte	5543–5545
— per l'interruzione, il sezionamento, la protezione, la diramazione od il collegamento dei circuiti elettrici	5972–5982
— per la medicina, la chirurgia, l'odontoiatria e la veterinaria ; apparecchi elettromedicali e oftalmici	6268–6276
— per la microfotografia, la microcinematografia e la microproiezione	6233
— per la navigazione (marittima, fluviale o aerea) di metereologia, idrologia, geofisica	6239,6240
— per la panificazione, la pasticceria, la biscotteria, per la fabbricazione delle paste alimentari, per la fabbricazione dei confetti, caramelle e simili, per la fabbricazione della cioccolata, dello zucchero, della birra e per la lavorazione delle carni, pesci, legumi e frutta per scopi alimentari	5566,5567
— per la preparazione dei cliché, per stereotipia e simili	5583
— per la preparazione delle materie tessili	5600–5612
— per la preparazione e la lavorazione del cuoio e delle pelli e per la fabbricazione delle calzature e altri lavori di cuoio e pelli	5685
— per la produzione di lampi di luce in fotografia o cinematografia	6225
— per la produzione del freddo con attrezzatura elettrica o di altre specie	5426–5432
— per la raccolta e la trebbiatura dei prodotti agricoli	5529–5533
— per la stampa e le arti grafiche	5590–5596
— per lavorare il vasellame	5477,5478
— per lavare la biancheria, per stirare e pressare le confezioni, avvolgere, piegare, tagliare e dentellare i tessuti	5659–5663
— per lavare, pulire, asciugare, imbianchire, tingere, apprettare e per la rifinitura de filati, tessuti e manufatti di materie tessili	5659–5669
Apparecchi per legare e rilegare	5578
— per mettere gli occhielli su carta o cartone	5797
— per montare le placche e le guarniture di carde (scardassi)	5794
— per mulini e per la lavorazione dei cereali e legumi secchi	5561,5562
— per pesare, ad esclusione delle bilance sensibili ad un peso di 5 centigrammi o meno	5479–5483
— per prove meccaniche (di resistenza, durezza, trazione, ecc.) sui materiali (metalli, legno, tessili, ecc.)	6307,6308
— per pulire ed asciugare le bottiglie e altri recipienti	5471
— per ricerche di persone	5961
— per riempire, chiudere, etichettare, incapsulare bottiglie, scatole e altri recipienti	5472–5474
— per saldatura e brasatura ad acetilene	5722
— per suonare meccanicamente strumenti musicali	6453
— per ufficio, altri (apparecchi per appuntire le matite, per forare e aggraffare, ecc.)	5748
— preparatori alla tessitura, alla maglieria, ecc.	5627,5628
— progettati per dimostrazione (nell'insegnamento, nelle esposizioni, ecc.) non suscettibili di altri usi	6306
— speciali applicabili sulle teste di macchine per cucire	5679
— trasmittenti e riceventi per la radiodiffusione	5944–5947
Apparecchiature al suolo di allenamento al volo	6161,6162
Appretti preparati	2044–2046
Apripista	5524
Arachide (semi di)	314,315
Arance	186
Arazzi	3217
Archetti per strumenti musicali a corda	6449
Ardesia	785,786
— lavorata	3770-3772
Arenaria	799,800
Areometri	6310
Argani	5502–5504
Argento dorato o platinato	4039
— e sue leghe	4039–4047
— placcato o ricoperto d'oro	4059,4060
Argilla espansa	3791,3792
Argille	759–765
— attivate	2023
Arginina	1646
Argo	961
Aria liquida	1189
Arileta nolammine	1599
Arilidi e arilidi sostituite dagli acidi ossinaftoici	1635
Aringhe preparate	497
— semplicemente salate o in salamoia, secche o affumicate	57,58
Aringo-sardine	495
Armadi di classificazione per ufficio	6547
— frigoriferi	5431,5432
— ghiacciaie	6536
Armagnac	683,684
Armatura a molla per cappelli	3701
Armi altre (compresi i fucili, carabine e pistole a molla, ad aria compressa o a gas)	6491–6493
— bianche (sciabole, baionette, ecc.)	6479
— da fuoco (diverse da quelle delle voci 93.02 e 93.03) compresi i congegni che utilizzano la deflagrazione della polvere	6485–6490
— da guerra	6484
Armoniche a bocca	6427
Armonium e altri strumenti simili, a tastiera e ad ance metalliche libere	6421,6422
Arpe	6416
Arpioni di ferro o di acciaio fucinato o stampati	4608
— di zinco	5009
Arrow-root (radici)	178
Arseniati	1129,1130
Arsenico	967
Arseniti	1129,1130

Segue : Elenco alfabetico delle merci

DENOMINAZIONE DELLE MERCI	Numeri di statistica
Articoli d'igiene e farmacia, di gomma vulcanizzata non indurita, anche con parti di ebanite	2204–2207
— farmaceutici	1796–1801
— pirotecnici	1972
Artigli	117
Asbesto	819
Asce	5059
Ascensori e montacarichi	5507–5510
Asciugacapelli elettrici	5915
Asciugatrici per le operazioni preparatorie alla macinazione dei cereali e legumi secchi	5448
Asfalti naturali	946,947
Asini	3
Asparagina	1625
Assi posteriori di autoveicoli	6115
Assicelle traforate per telai meccanici	5640
Assortimenti di utensili per manicure, pedicure e simili	5186
Astucci di legno	2536,2539–2541
— farmaceutici per pronto soccorso	1801
Attaccapanni da parete di legno	2539–2541
— di metalli comuni	5220
Attacchi per lettere di metalli comuni	5228
Attrazioni da fiera	6691,6692
Attrezzi da scherma	6680
Autoambulanze	6097
Autoblinde anche armate	6122
Autocarrelli di manutenzione azionati da qualsiasi motore	6119,6120
Autocarrelli elettrici	6103
Autocarri-officina	6106,6107
Automi	6772
Automotrici (anche per tramvie)	6059–6062
Autopompe	6106,6107
Auto-spazzatrici	6106,6107
Autoveicoli con qualsiasi motore, per il trasporto di persone o di merci	6096–6105
— di soccorso ad automezzi rimasti in panna	6106,6107
— per usi speciali, diversi dal trasporto propriamente detto	6106,6107
— proiettori	6106,6107
— spanditori	6106,6107
Autovetture radiologiche	6106,6107
Avanfocolari	5416
Avanzi della distillazione degli alcoli	705
— della fabbricazione degli amidi	705
— della fabbricazione della birra	705
— di carta e cartone	2625,2626
— di cuoio e di pelli conciate	2345,2346
— di filati di fibre tessili sintetiche ed artificiali	3102–3103
— di frutta	720
— di lavori di ghisa, di ferro o di acciaio	4162–4167
— di materiali ceramici	846
— di pesci	108
— di vetro	3911
Avena	268
— in fiocchi	289
Avocati	179,184
Avorio greggio	119
— lavorato	6568–6574
Avviatori	5888,5889
Avvisatori d'incendio, per posti di polizia, per stabilimenti industriali, per miniere e per costruzioni navali	5963
Azo- o azossi- composti	1653
Azotidrati	1201
Azoto	968
Azoturi	1201

B

Baccalà	59
Bacche di ginepro	255,256
— fresche	220,221
Bacchette di metalli comuni o di carburi metallici, rivestiti o riempiti di decapanti e fondenti, per saldature o riporto di metallo o di carburi metallici	5269
— di polveri di metalli comuni agglomerate, per la metallizzazione o protezione	5269
— per matite di legno di cedro	2550–2552
— per ombrelli	3722–3724
— per utensili non montati, costituiti da carburi metallici agglomerati per sinterizzazione	5146
Badiana (semi di)	255,256
Bagagliai per strade ferrate	6066
Balata	2166
Balaustrate di ghisa, di ferro o acciaio	4537
Ball-clay	765
Balsami naturali	389
Balsamo opodeldoch	1787
Bambole di ogni specie	6643–6647
Bambù	408–411
Banane	179,181
Banchi refrigeranti	5431,5432
Bandoliere	2379
Baracche di legno	2513
Barattoli di vetro	3949–3953
Barbabietola da foraggio	372
— da zucchero	343,344
Barbatelle	143
Barbe di fanoni	118
— di piume anche rifilate gregge o semplicemente pulite o altrimenti trattate per assicurarne la conservazione	111,112
Barconi galleggianti	6186–6189
Bardotti	4
Barili di lamiere di ferro o di acciaio	4546
— per il trasporto o l'imballaggio delle merci, di piombo	4982
— di zinco	5015
Baritina	772
Barometri	6315
Barre di acciai legati (da costruzione, rapidi, inossidabili, ecc.)	4364–4368, 4375–4389, 4396–4405, 4410–4418
— di acciaio fino al carbonio	4279, 4282–4284, 4287,4290–4294
— di alluminio di sezione piena	4904,4905
— di alluminio predisposte per essere utilizzate nelle costruzioni	4926
— di cadmio	5070
— e simili, isolati per l'elettricità (anche laccati ed ossidati anodicamente)	6023–6033
— di ferro o di acciaio laminate o estruse a caldo o fucinate	4191–4194
— di ferro o di acciaio ottenute o rifinite a freddo	4195
— di ghisa, ferro o acciaio predisposte per essere utilizzate nelle costruzioni	4537
— di nichelio di sezione piena	4856–4858, 4860–4862, 4864,4866–4868
— di piombo di sezione piena	4965,4966
— di rame di sezione piena	4757,4758
— di scartamento per la posa o per il fissaggio delle rotaie, di ferro o di acciaio	4495
— di stagno di sezione piena	5021–5024
— di zinco di sezione piena	4991,4992
— forate di acciaio per la perforazione delle mine	4193
— forate di alluminio	4920–4923
— forate di molibdeno	5060
— forate di nichelio	4880–4883
— forate di piombo	4973–4978
— forate di rame	4800,4801
— forate di stagno	5040–5043
— forate di zinco	4998–5001

Segue : Elenco alfabetico delle merci

DENOMINAZIONE DELLE MERCI	Numeri di statistica
Barre forate per la perforazione delle mine, di acciai legati (da costruzione, rapidi, inossidabili, ecc.)	4385–4389
— forate per la perforazione delle mine, di acciaio fino al carbonio	4284
Barrette per sfilacciatrici, carde, pettinatrici e simili	5632
Basalto	799,800
Baschi	3681
Bascule	5483
Basi della china	1746
— piridiche, chinoliniche e acridiniche	905,906
Bastoni	3709–3712
— da golf, da hockey, e simili	6682
— da sci	6677
— di ebanite	2219
— per ombrelli	3719–3721
Bastoni-sedile	3711,3712
Battipali	5524
Battiture della fabbricazione del ferro	870
Bauli di legno	2546,2547
Bauxite attivata	2023
Becchi	117
— e beccucci, anche con stoppino e con parti di steatite o di altre materie per lampade a combustibili liquidi o a gas	5235
Bende impregnate o ricoperte di sostanze farmaceutiche o condizionate per la vendita al minuto per usi medici o chirurgici	1794
Benne caricatrici	5515
Bentonite naturale	763
Benzidina e suoi omologhi	1590
Benzina	916
Benzoati di geranile, di citronellile, di linalile, di rodinile	1477
Benzoato di benzile	1476
— di metile	1475
— di naftile	1478
— di sodio	1473
Benzoildimetilamminodimetiletilcarbinolo	1597
Benzoldeide	1373
Benzolo	893,896
Berillio greggio o lavorato	4960,4961
Berretti	3681–3683
Bestiame caprino	16,17
— ovino	14,15
Betametilindolo	1690
Betanaftilammina	1582
Betanaftolo	1316
Bevande alcoliche	683–694
— fermentate	680
— non alcoliche	658,659
Biancheria da casa usata	3580,3581
— da dosso	3476–3494
— da letto, tavola, cucina, ecc.	3555–3564
Bianco di altri cetacei	478
— di balena	478
Bicromati	1167–1169
Bidè	3880—3884
Bidoni di acciai legati (da costruzione, rapidi, inossidabili, ecc.)	4328–4332, 4348–4352
— di acciaio fino al carbonio	4271,4275
— di alluminio e sue leghe per il trasporto del latte	4933,4934
— di ferro o di acciaio	4182–4184
— di lamiere di ferro o di acciaio	4545–4551
— per il trasporto o l'imballaggio, di alluminio	4931–4934
— per il trasporto o l'imballaggio, di piombo	4982
— per il trasporto o l'imballaggio, di zinco	5015
Bielle per macchine a vapore	5291
— per motori a scoppio	5331
Bigliardi a forma di mobile	6669
— da tavolo	6670
Biglietti di banca	2778,2779
— di visita, di auguri, ecc.	2792
— postali	2705
Bilance a nastro per pesatura continua	5483
— utomatiche con l'indicazione grafica del peso	5479
— automatiche elettro-ottiche	5483
— contapezzi	5483
— per verificare i pezzi fabbricati, escluse quelle sensibili ad un peso di 5 centigrammi o meno	5479–5483
Bilance sensibili a un peso di 5 centigrammi o meno, con o senza pesi	6248
Bile anche secca	128
Billette di acciai legati (da costruzione, rapidi, inossidabili, ecc.)	4318–4327, 4338–4347
— di acciaio fino al carbonio	4269,4270, 4273,4274
— di ferro o di acciaio	4176–4181
Binde	5499–5501
Binocoli con o senza prismi	6219
Biossido di zolfo	978
Birotaie per trasporti interni	5512
Birra	660,661
Biscotti	572–575
— per animali	726
Biscotto di mare	565
Bismuto	5082,5083
Bitume di petrolio	942
Bitumi naturali	947
Blocchetti ceramici altri	3862,3865, 3867–3869
— ceramici non verniciati nè smaltati	3853,3856, 3858–3860
— per pavimentazione di pietre naturali	3748,3749
Blocchi-cilindri per motori a scoppio	5308,5324, 5325
Blocchi di avanzi legnosi	2492,2493
— di calendari	2783
— di conglomerati di legno o di prodotti vegetali, lucidati, laccati, ecc.	2548
— di fibre vegetali (legno, paglia, ecc.) agglomerati con leganti minerali	3794
— di ebanite	2219
— per minute e appunti	2728
Blumi di acciai legati (da costruzione, rapidi, inossidabili, ecc.)	4318–4327, 4338–4347
— di acciaio fino al carbonio	4269,4270, 4273,4274
— di ferro o di acciaio	4176–4181
Bobine di accensione	5883
— di alluminio per la filatura e la tessitura	4948
— di ghisa, ferro o acciaio per la filatura e la tessitura	4691
— di rame per la filatura e la tessitura	4843
— di reattanza e di autoinduzione	5845–5848
— per l'avvolgimento dei film e delle pellicole	6230
— per la filatura e la tessitura di sostanze comprese nelle voci dal n. 39.01 al n. 39.06 (materie plastiche, ecc.)	2150
Boccette di vetro	3949–3953
Bocchini da sigari e da sigarette	6253–6757
— per strumenti musicali a fiato	6450
Boccioli di fiori recisi	144,145
Boe galleggianti	6193
Bombe estintrici	2053
Borati	1160,1161
— naturali greggi	832
Bordi di marciapiede di pietra	3748,3749
Bordione di acciai legati (da costruzione, rapidi inossidabili, ecc.)	4375–4379
— di acciaio fino al carbonio	4282
— di ferro o di acciaio	4191,4196
Boro	965
Borra di lana	2950
— di seta	2797–2799
Borre di cimatura	3280
— per cartucce	6511,6512
Borse per toletta, di cuoio, pelle, fibra, cartone, materia plastica, di tessuto	2352–2360
Boruri	1201
Botti di legno	2509
— di nichelio	4897,4898
— di zinco della capacità di più di 500 litri	5014
Bottiglie isolanti montate	6771
— di vetro	3949–3956
Bottoni, bottoni a pressione, bottoni per polsini e simili	6693–6706
— di materie tessili	3281
Bovini	5–9
Bozzine preparate	2044–2046
Bozzoli di bachi da seta	2794
— non atti alla trattura	2797–2799
Bracci di forbici	5182,5183
Braccialetti di cuoio o pelle	2379

Segue : Elenco alfabetico delle merci

DENOMINAZIONE DELLE MERCI	Numeri di statistica
Bracciali di gomma cellulare o spugnosa	2211
Brache di fili di ferro o di acciaio, esclusi i prodotti isolati per l'elettricità	4554–4564
Bramme di acciaio legati (da costruzione, rapidi, inossidabili, ecc.)	4328–4332, 4348–4352
— di acciaio fino al carbonio	4271,4275
— di ferro o di acciaio	4182–4184
Bretelle di cuoio o pelle	2379
— di tessuto o maglia	3534,3537, 3540
Brocce	5140
Brodi preparati	638–641
Bromati inorganici	1075
Bromo	953
Bromodietilacetilurea	1626
Bromoformio	1232
Bromostirolo	1256
Bromuri inorganici	1074
— organici altri	1227,1244
Bromuro di canfora	1413
— di dimetilcarbammato di metaossifeniltimetilammonio	1636
Bruciatori per l'alimentazione di focolari	5413–5415
Brugnane	3313
Bruscole	3342
Bucce di cacao	528,529
— di caffè	241
Bucci da battiloro	2391
Budella di animali interi o in pezzi, esclusi quelli di pesci	106
Bufali	10
Bulbi	135,136
Bullette per mobili, di ferro o di acciaio	4610,4611
Bulloni anche non filettati, di rame	4831–4835
— di alluminio, anche filettati a vite	4946,4947
— di ghisa, ferro o acciaio	4618–4637
— di nichelio	4893,4894
— di zinco	5010,5011
Buoi	9
Burro	79
Burro di cacao	532
Bussole	6241–6243
Buste	2704
Busti	3533,3536, 3539,3542, 3543
Butanale	1365
Butano liquefatto	932
Butilidenanilina	1644

C

Cacao infranto	527
— in grani	524–526
— in massa	531
— in pani (pasta di cacao)	531
— in polvere	533
— in polvere zuccherato	534,535
Cacciaviti	5131
Cadmio greggio	5069
Caffè crudo	237,238
— torrefatto o essiccato	239,240
Caffeina	1750
Caglioli	105
Calamai di metalli comuni	5232
Calami di piume gregge o semplicemente puliti, disinfettati o altrimenti trattati per assicurarne la conservazione	114
— di penne lavorate	6583
Calamite permanenti, magnetizzate o non	5854
Calandre	5435,5436
Calcare di ecaussines	789–793
Calce idraulica	816
— ordinaria (viva o spenta)	816
Calcio	971
Calciocianamide	1204,1810
Caldaie a vapore	5270–5272
— a focolaio non elettriche dei tipi impiegati per usi domestici di ghisa, ferro o acciaio	4664–4667
— e simili per preparare o fondere asfalti, bitumi, catrami e miscele relative	5451
— per riscaldamento centrale di ghisa, ferro o acciaio	4670,4671
Calendari di carta o cartone	2783
Calibri	6252–6262
Caloriferi ad aria calda, di ghisa, ferro o acciaio	4669
— non elettrici, di tipi impiegati per usi domestici, di ghisa, ferro o acciaio	4664–4667
Calugine di piume greggie o semplicemente disinfettata o altrimenti trattata per assicurarne la conservazione	111
— lavorata	3727–3729
Calzature con suole di altre materie (corda, tessuto, giunco, ecc.)	3635–3639
— con suole di cuoio	3604–3622
— con suole di gomma o materia plastica artificiale	3623–3624
— con suole di legno o sughero	3628–3634
— con suole e tomaie di gomma	3594–3602
— con suole e tomaie di materia plastica artificiale	3603
— di legno	3628–3631
— incomplete	3651
— speciali da sport	3595,3605, 3629,3636
Calzature usate	3582–3586
Calze a maglia non elastica	3373–3391
— di maglia elastica o gommate	3428–3434
— e calzini non a maglia	3546,3547
Calzini a maglia non elastica	3373,3374, 3376,3377, 3379,3380, 3382,3383, 3384,3386, 3387,3389–3391
Camere d'aria di gomma vulcanizzata non indurita per ruote di ogni specie	2203
— di jonizzazione	6358
Camicie di cilindri per motori a scoppio	5312,5327
Campane, campanelle e campanelli, non elettrici di metalli comuni	5252–5257
Campane non formate di feltro per cappelli	3658,3659
— ottenute per intreccio	3660–3665
Campane per illuminazione	3973
Campanelli per velocipedi	5253
Canapa di Manila non filata	3150,3151
— camabissativa non filata	3146,3147
Canarini	27
Candelabri ad uno o più bracci	5238
Candele	1938
Candele di accensione e di riscaldamento	5882
Candelette medicamentose	1787
Canfene	1210
Canfora	1397
Cani	28
Canne	408–411
Canne da pesca	6686
— da zucchero	345
— d'India	412–414
Cannella	250
Cannocchiali astronomici	6220
— con o senza prismi	6219
Cannoni grandinifughi	6490
— lancia-gomene	6490
Cannucce per pipe e bocchini	6753–6757
Cantaridi	128
Caolino	759
Capannoni d'alluminio	4926
— di ghisa, ferro o acciaio	4537
— di legno	2513
Capelli	98
— preparati	3739
Capoc	418
Cappelli altri	3691–3696
— e copricapi usati	3587,3588
— di feltro	3666–3672
— fabbricati con tessuti o pizzi	3681–3690
— fabbricati con pezzi di feltro	3681–3690
— ottenuti per intreccio	3673–3680
— per ciminiere di ghisa, ferro o acciaio	4694

Segue : Elenco alfabetico delle merci

DENOMINAZIONE DELLE MERCI	Numeri di statistica
Cappellinai di metalli comuni	5218–5223
Capperi disseccati non polverizzati	168
— freschi	149
— preparati senza aceto	580
Caprini	16,17
Caprolattame	1714
Capsule copriturac cioli di metalli comuni	5260
Capsule fulminanti	1969–1971
— lacerabili di metalli comuni	5264
— per medicamenti	563
Carabine a molla, ad aria compressa o a gas	6491
Caramelle	520
Caratteri per la stampa, cliché, lastre, cilindri ed altri organi per la stampa	5584,5586, 5587
Carbon black	958
Carbonati	1131–1142
Carbonato di bario naturale	773,774
— di guaiacolo	1562
— di magnesio naturale (magnesite)	810
— di stronzio naturale	840
Carboncini	6732
Carbone di legna anche agglomerato	2415
— di storta	889
Carboni attivati (decoloranti, depolarizzanti o assorbenti)	2022
— fossili	878,879
— impregnati di grassi	483
— per lampade, per pile o per microfoni	6037
Carbonio	958,959
Carburatori e simili e loro parti	5317,5318, 5332,5333
Carburi	1196–1200
Carcasse per cappelli	3699,3700
Cardamomi	254
Carnallite e cainite	1816
Carni commestibili degli animali compresi nelle voci dal n. 01.01 al n. 01.04 incluso; fresche ; refrigerate o congelate	32–37
— di altra specie	47
— di coniglio	45
— di piccione	46
— di qualsiasi specie, commestibili, salate, in salamoia o affumicate	51–53
— di selvaggina	44
— di volatili da cortile commestibili, fresche refrigerate o congelate	39
Caroteni	1716
Carrelli a tavolino per trasportare schede ed altri documenti	6547
— idraulici porta-subbi	5639
— motori e carrelli portanti	6077,6078
— per trasporto di merci con dispositivo per il sollevamento della piattaforma di carico	6119,6120
Carri da combattimento anche armati	6122
— officina, carri-gru ed altri carri di servizio per strade ferrate	6068,6069
— per il trasporto di merci su rotaie	6071–6073
— postali per strade ferrate	6067
Carrozzerie degli autoveicoli compresi nelle voci dal n. 87.01 al n. 87.03 incluso, comprese le cabine	6109,6110
Carrozzette per motocicli e per velocipedi di ogni sorta, presentate isolatamente	6125,6126
Carrube	365,366
Carrucole a staffa	5828
Carta al difenile	2712,2716, 2719
— bollata	2779
— carbone	2676–2678
— carbone tagliata a misura	2699–2701
— « cristallo »	2656
— da lettere	2705
— da parati	2692,2693
— da sigarette	2645,2690, 2691
— da sigarette in rotoli o striscie	2711
— destinata a giornali	2642
— e cartoni amidati	2671
— e cartoni a mosaico	2684
— e cartoni armati	2657
— e cartoni assorbenti	2714,2717, 2644
— e cartoni coloriti, non patinati	2683,2684
— e cartoni da filtri	2644,2750

DENOMINAZIONE DELLE MERCI	Numeri di statistica
Carta e cartoni decorati a stampa	2684
— e cartoni duplex, triplex e simili	2638–2640
— e cartoni fabbricati a mano	2653
— e cartoni fabbricati meccanicamente	2628–2652
— e cartoni fantasia « indiennés »	2684
— e cartoni gelatinati	2670
— e cartoni gommati	2668,2669
— e cartoni grafitati	2673
— e cartoni incollati	2658
— e cartoni increspati, pieghettati e simili	2660,2661
— e cartoni induriti con sostanza minerale	2686
— e cartoni Kraft	2641
— e cartoni marezzati	2684
— e cartoni marmorizzati	2684
— e cartoni metallizzati, micacei, ecc.	2672
— e cartoni ondulati	2659
— e cartoni patinati, intonacati impregnati o coloriti in superficie o stampati in rotoli o in fogli	2665–2687
— e cartoni pergamenati	2654–2656
— e cartoni presspan	2647
— e cartoni rinforzati di tessuto	2682
— e cartoni semplicemente rigati o quadrettati	2662–2664
— e cartoni tagliati per un uso determinato	2707–2719
— e cartoni verniciati, glicirinati, ecc.	2674,2675
— igienica preparata	2707
— indaco	2699–2702, 2676–2678
— pastello	1884–1886
Carte antiasmatiche	1787
— cartoncini e cartoni, sensibilizzati, non impressionati o impressionati, ma non sviluppati	1992–1995
— per riproduzione di copie, tagliate a misura	2699–2703
— da giuoco	6667,6668
— moschicide	2038,2043
Cartelle sottomano di carta o cartone	2736,2737
Cartelli indicatori di metalli comuni	5267,5268
— indirizzo e simili di metalli comuni	5267,5268
— per insegne di metalli comuni	5267,5268
— propaganda di metalli comuni	5267,5268
Carte murali e topografiche stampate	2771–2774
— reattive	2678,2710
Carter per motori a scoppio	5308,5324, 5325
Cartoline per anniversari, per natale, ecc.	2782
— postali e cartoncini	2705
— postali illustrate	2781
Cartonaggi per ufficio ecc.	2727
Cartoni e carte perforati per apparecchi meccanici e meccanismi per scatole musicali	6230
Carvi (semi di)	255,256
Carvone	1398
Cascami della fabbricazione del ferro	870
— della fabbricazione dello zucchero	704
— di abaca (canapa di Manila)	3152
— di alluminio	4903
— di altre fibre tessili vegetali	3161
— di artigli	117
— di avorio	119
— di becchi	117
— di cadmio	5069
— di canapa	3149
— di canna da zucchero	704
— di capelli	98
— di conchiglie	124
— di corna	116
— di cotone	3011,3012
— di crini	101
— di ebanite	2220
— di fanoni	118
— di fibre tessili sintetiche ed artificiali	3102,3103
— di fibre tessili sintetiche ed artificiali cardati, pettinati, ecc.	3104,3105
— di ghisa, di ferro o di acciaio	4162–4167
— di gomma	2172
— di juta	3155
— di lana	2948–2950
— di legno	2409–2412
— di lino	2986
— di luppolo	348
— di magnesio	4955
— di marmi, travertino e simili, segati, buoni soltanto per fare cubi o tessere per mosaici	793

Segue : Elenco alfabetico delle merci

DENOMINAZIONE DELLE MERCI	Numeri di statistica
Cascami di mica	827
— di molibdeno	5058
— di nichelio	4853
— di ossa	115
— di peli	2948–2950
— di pelli da pellicceria	2400
— di pelli non conciate	109
— di piombo	4964
— di rame	4755
— di ramiè	2987
— di seta	2797–2799
— di setole e di peli	99,100
— di spugne	127
— di stagno	5020
— di sughero	2556
— di tabacco	733
— di tantalio	5065
— di tartaruga	120
— di tungsteno	5052
— di unghie	117
— di zinco	4990
— di zoccoli	117
— segati di granito, porfido e simili, buoni soltanto per fare cubi o tessere per mosaici	798
Caschi coloniali	3684
Caseina indurita	2136
Caseine e caseinate	1940,1941
Case prefabbricate di legno	2513
Casse e cassette di legno	2503–2507
Casse mobili (comprese quelle uso cisterna e quelle uso serbatoio) per qualsiasi specie di trasporto	6075,6076
— per apparecchi di orologeria	6399,6401
— per orologi della voce n. 91.01 sbozzate o finite	6396–6398
Casseforti di metalli comuni	5225
Cassette da viaggio di legno	2546,2547
— di sicurezza di metalli comuni	5225
Cassia naturale	355
Cassoni galleggianti	6193
Castagne	206
Castoreo	128
Castroni	1
Catadiottrici, catarifrangenti, ecc.	3976
Catalizzatori composti	2067,2068
Cataloghi senza pubblicità privata	2788
Catapulte e altri simili meccanismi di lancio	6160
Catapuzia (semi di)	320
Catechù	1835
Catenacci a chiave, a segreto o elettrici di metalli comuni	5209,5211
Catene e catenelle di ghisa, di ferro o di acciaio	4576–4595
— di rame	4826–4828
Cat-gut ed altre legature sterili per suture chirurgiche	1796
Catrami di carbon fossile, lignite o torba	891
— di legno	2033
— minerali	891
— minerali ricostituiti	891
Cavalli e cavalle, vivi	1,2
Cavi di fili d'alluminio, esclusi i prodotti isolati per l'elettricità	4936,4937
— di fili di ferro o di acciaio, esclusi i prodotti isolati per l'elettricità	4554–4564
— di fili di rame	4818,4819
— e cavi coassiali isolati per l'elettricità (anche laccati od ossidati anodicamente) muniti o non di pezzi di congiunzione	6023-6033
Cavoli da foraggio	372
Cazzuole	5131
Ceci	176
Cedri	190
Celestina	840
Celloidina	2117
Cellule fotoelettriche	6011
Celluloide	2118–2121
Cellulosa rigenerata	2115,2116
Celtio	5090
Cementi di resina	1891
— idraulici	817,818
— non polverizzati	817
— per otturazione dentaria	1800
Ceneri contenenti metalli altri	871–876
Ceneri contenenti metalli di piombo	874
— contenenti metalli di rame	875
— contenenti metalli di zinco	871–873
— di oreficeria	4077
— di Varech	877
Centralite	1629
Cera carnauba	481
Ceralacca in massa	2069
— per ufficio o per botteghe	6741
Cerchi per velocipedi	6131,6132
Cere artificiali, comprese quelle solubili nell'acqua	1931
— d'altri insetti	479,480
— d'api	479,480
— di lignite	939,940
— di petrolio o di scisti	938
— di torba	939,940
— emulsionate senza solvente	1932
— per l'arte dentaria, presentate in placchette, ferri di cavallo, bastoncini o in forme simili	1939
— per sigillare (ceralacca) in massa	2069
— vegetali	481
Cereali (altri)	275
— mondati	287,291
— perlati	288,291
— schiacciati	291
— spezzati	291
Ceri e cerini	1938
Cerio	972
Cerotti	1793
Cesio	970
Cesoie da siepe	5101
— per metalli a mano	5115
Cestini per corrispondenza di metalli comuni	5226
Cetrioli conservati nell'aceto	577
— conservati senza aceto	583
Cetriolini conservati nell'aceto	577
— conservati senza aceto	583
Chetoni, chetoni-alcoli, chetoni-fenoli, chetoni-aldeidi e altri chetoni a funzioni ossigenate semplici o complesse	1391–1406
Chiavette di ghisa, ferro o acciaio	4618–4621, 4628,4635–4637
— di rame	4831–4835
Chiavi (finite o non) di serrature, di catenacci e di lucchetti di metalli comuni	5214,5215
— per dadi	5112,5113
Chinina	1746
Chinizarina	1409
Chinolina	1677
Chinoni, chinoni-alcoli, chinoni-fenoli, chinoni-aldeidi e altri chinoni a funzioni ossigenate semplici o complesse	1407–1410
Chiodi di alluminio	4944,4945
— di ferro o di acciaio, anche con capocchia di altra materia, ma esclusi quelli con capocchia di rame	4604–4614
— di garofani	251
— di nichelio	4893,4894
— di rame o aventi il gambo di ferro o di acciaio e la testa di rame	4829,4830
— di zinco	5009
Chiolite naturale	830
Chiuse di ghisa, ferro o acciaio	4537
Chiusure a strappo	6707,6708
Cianati	1156
Cianguanidina	1648
Cianite	757,758
Cianuri	1144–1154
Ciccioli	699,700
Cicloesanolo	1298
Cicloesanone	1396
Cicloparaffinici, cicloolefinici e cicloterpenici (manoacidi)	1495
Cicloparaffinici, cicloolefinici, cicloterpenici (poliacidi)	1507
Cicoria (radici di)	346,347
— torrefatta	623
— Witloof	158
Ciliege	217
Cilindri di feltro per cappelli	3658,3659
— di laminatoi	5695
— di legno per imballaggio	2508
— di sughero agglomerato	2567

Segue : Elenco alfabetico delle merci

DENOMINAZIONE DELLE MERCI	Numeri di statistica
Cilindri e testate per macchine a vapore	5288
— e testate per motori a scoppio	5309,5326
— per calandre e laminatoi diversi dai laminatoi per metalli e dalle macchine per laminare il vetro	5437
— preparati per le arti grafiche	5586
Cimatrici per tessuti	5669
Cineolo	1334
Cinghiali	13
Cinghie di cuoio o pelle	2381–2383
— di trasmissione di gomma vulcanizzata	2198,2199
— di trasmissione di materie tessili	3335–3339
Cinnamomo (fiori di)	250
Cinture a maglia elastica o gommata	3435–3441
— di cuoio o di pelle	2379
— e cinturoni	3549
Cinturoni di cuoio o di pelle	2379
Ciocche di capelli, peli, ecc.	3741
Cioccolata in massa	536
Ciottoli	860
Cipolle	151
— fresche	151
Circhi ambulanti	6692
Cisteina	1664
Cisterne di alluminio di capacità superiore a litri 300	4927
— di ghisa, ferro o acciaio di capacità superiore a 300 litri	4538
— di nichelio	4897,4898
— di piombo	4981
— di rame di capacità superiore a litri 300	4816
— di zinco della capacità di più di 500 litri	5014
Citrale, citronellale	1369
Citrato di calcio greggio	1526
Citronellolo	1287
Classificatori di carta o cartone	2736,2737
— di metalli comuni ad esclusione dei mobili per ufficio della voce 94.03	5226
Clavicembali e altri strumenti a corda con tastiera	6415
Clinkers	817
Cloralio	1385
— idrato	1292
Cloramfenicolo	1762
Clorammina	1701
Clorati	1071–1073
Cloridrati di cloroanisidine	1603
Cloriti	1069,1070
Cloro	952
Cloroacetato di polivinile	2090,2095, 2101,2108
Cloroamiduro di mercurio	1202
Cloroanisidine e loro cloridrati	1603
Cloroformio	1230
Cloroparaffine liquide	2060
Clorosolfammidi	1701
Cloruri	1054–1065, 1223,1224, 1241,1252, 1000–1002
— dei metalloidi altri	1002
— di fosforo	1001
— di nitrobenzoile	1483
— di zolfo	1001
Cloruro d'acetile	1442
— di benzile	1252
— di benzoile	1480
— di polivinile	2090,2095, 2102,2108
— di potassio	1818
— di sodio puro	742
Closet	3880–3884
Cobalto	5072–5074
Cocaina	1751,1752
Cocchiumi filettati di metalli comuni	5261–5263
Cocci di materiali ceramici	846
Cocomeri	222
Code di topo muschiato	133
Codeina	1744
Cofanetti di alluminio per macchine da cucire	4949
— per macchine da cucire di ghisa, ferro o acciaio	4692
— per macchine da cucire di materie plastiche, ecc.	2151
Cognac	683,684
Coke	885–888
— di pece di catrame	910
— di petrolio	943
Colchicina	1754
Colina	1621
Collaretti per abiti e sottovesti da donna	3522–3529
Collari per qualunque animale	2351
Colle d'amido, di fecola o di destrina	1957
— di caseina	1943
— d'ossa, di pelli, di nervi, di tendini e simili	1950
— di pesci	1950
— preparate, n.n. nè comprese altrove	1958–1961
Colletti	3477
Collezioni di zoologia, botanica, mineralogia anatomia	6782
Colli per abiti e sottovesti da donna	3522–3529
— per biancheria per uomo o ragazzo	3477
Colloidi	2117
Collodio medicinale	1787
Colofonie	2029
Colombio	5092
Colonne di ghisa, ferro o acciaio	4537
Colori di bronzo	1860
— per la pittura artistica, l'insegnamento, la pittura di insegne, per modificare le gradazioni di tinta e per divertimento, in tubi, vasi, flaconi, scodellini e presentazioni simili, anche in pastiglie oppure in assortimenti contenenti o non pennelli, sfumini, scodellini o altri accessori	1889
— preparati per la ceramica, la smalteria o la vetreria	1875–1878
Colposcopi	6276
Coltellacci	5187
Coltelli a lama trinciante o dentata, a lama fissa o chiudibile	5148–5164
— da fieno o da paglia	5100
— per dentare ingranaggi	5139
— speciali da pesce o da burro	5190–5203
— trancianti per macchine ed apparecchi meccanici	5144,5145
Coltivatori a dischi	5526
— a dischi con seminatrice	5526
Colture di microrganismi (compresi i fermenti ma esclusi i lieviti)	1769–1771
Comandi meccanici per paratie idrauliche	5511
Combustibili liquidi del genere di quelli utilizzati negli accenditori e apparecchi di accensione, confezionati in recipienti di capacità inferiore o uguale a 300 cm^3	1980
Commutatori a mano o automatici	5924
Compassi	6249
Compositoi a mano	6738,6739
Composti amminici a funzioni ossigenate semplici o complesse	1594–1620
— ad altre funzioni azotate	1655
— a funzione ammide	1624–1636
— a funzione ammina	1566–1593
— a funzione immide o a funzione immina	1637–1647
— a funzione nitrile	1648–1652
— eterociclici	1672–1700
— inorganici di conducibilità	1202–1205
— mercurio-organici	1669
— organici altri	1764,1765
— organici o inorganici dei metalli delle terre rare	1184–1188
— organici o inorganici dell'ittrio	1188
— organici o inorganici dello scandio	1188
— organici o inorganici dell'uranio	1185
— organici o inorganici del torio	1184
— organici o inorganici di elementi o isotopi radioattivi	1182
— organici o inorganici di isotopi di elementi chimici	1183
— organici o inorganici di metalli preziosi	1173–1181
— organo-arsenicali	1666–1668
— organo-minerali altri	1670,1671
— ossigenati dei metalloidi	988–999
Compressori di aria e altri gas	5388,5389
Concentrati di vitamine A e D	1728
Concertine	6423–6426

Segue : Elenco alfabetico delle merci

DENOMINAZIONE DELLE MERCI	Numeri di statistica
Conchiglie dei tipi utilizzati per i metalli, i carburi metallici, il vetro, le materie minerali (paste ceramiche, calcestruzzo, cemento, ecc.) la gomma e le materie plastiche artificiali	5809,5810
— vuote gregge	122,123
Concimi altri	1812
— minerali o chimici azotati	1803–1812
— minerali o chimici fosfatici	1813–1815
— minerali o chimici potassici	1816–1820
— naturali di origine animale o vegetale	1802
— presentati sia in tavolette, pastiglie e altre forme simili, sia in confezioni di un peso lordo massimo di Kg 10	1821–1824
Condensatori elettrici, fissi, variabili o regolabili	5964–5971
— per macchine a vapore	5277
Condimenti composti	636,637
Condotte forzate di acciaio, anche blindate del tipo utilizzato per installazioni idroelettriche	4531
Confetti	520
Congegni agricoli e articoli per la preparazione e la lavorazione del suolo e per la coltivazione	5526–5528
— di chiusura automatica per porte	5216,5217
— galleggianti	6193
— meccanici, non nominati nè compresi in altre voci del Cap. 84	5790–5800
— per la raccolta e la trebbiatura dei prodotti agricoli	5529–5538
— per mulini e per la lavorazione dei cereali e legumi secchi	5561,5562
Congiuntori-disgiuntori per motori ad esplosione o a combustione interna	5892–5894
Coni di luppolo	348
Conigli domestici	20
— selvatici	21
Conserve di carni	489–491
— di caviale e succedanei	499
— di frattaglie	489,491
— di pesci	494–499
— di pomodoro	582
Contatori altri (contagiri, tassametri, ecc.)	6335
— di calore	6323
— di gas, di liquidi, di elettricità compresi i contatori di produzione, di controllo e di taratura	6329–6333
— di tempo a movimento di orologeria o a motore sincrono	6388,6389
Controllori di ronde	6388,6389
Contropettini per tosatrici	5184
Controrotaie (dritte o curvate, anche forate)	4488
Controstecche per ombrelli	3722–3724
Convertitori per acciaierie, fonderie e la metallurgia	5688
— rotanti	5839–5842
— statici	5850–5852
Coperchi di vetro	3954–3956
Coperte	3551–3554
— usate	3580,3581
Copertoni	3571
Coperture di gomma vulcanizzata, non indurita per ruote di ogni specie	2201,2202
— per libri, di carta o cartone	2736,2737
— per pavimenti di linoleum senza supporto	2148
— per tetti di zinco per l'edilizia	5004
Copiglie di ghisa, ferro o acciaio	4618–4621, 4628,4635–4637
— di rame	4831–4835
Coppale	386
Coppe e coppelle per illuminazione	3974
Copra	316
Copricapi altri	3691–3696
— di feltro	3666–3672
— di maglia	3681–3690
— fabbricati con pezzi di feltro	3681–3690
— fabbricati con tessuti o pizzi	3681–3690
— ottenuti per intreccio	3673–3680
Copri-cappelli	3698
Copricatene per velocipedi	6131,6132
Copriferro	3840–3842
Copri pavimenti con supporto di carta o cartone	2697,2698
Corallo e simili greggi	121
Corallo naturale o ricostituito	6581,6582
Corde	3295–3305
— armoniche	6438,6439
— di budella escluse quelle armoniche	2388,2389
— di cuoio o pelle	2383
— di fili di alluminio, escluse quelle isolate per l'elettricità	4936,4937
— di fili di ferro o di acciaio esclusi i prodotti isolati per l'elettricità	4554–4564
— di fili di rame	4818,4819
— di gomma vulcanizzata anche ricoperte di materie tessili	2183,2184
— e funi fuori uso	3589–3593
Cordicine di budella (cat-gut) non chirurgiche	2388
Cordoncini anche spinati di fili o di nastri di ferro o di acciaio	4565
Cordoni detonanti	1968
Coregone (féras)	54
Coriandolo (semi di)	255,256
Corindone naturale	781,782
Corindoni artificiali	1023,1024
Corna di animali lavorate	6585–6588
— gregge	116
Corn-flakes	562
Cornici di legno	2499–2502
— e fregi ceramici	3843,3847
— metalliche, per fotografie, incisioni e simili	5258
— « passe partout »	2752,2753
Corno lavorato	6585–6588
Corone diamantate per perforatrici	5142
Corozo lavorato	6589–6592
Cortecce di mimosa	375,376
— per tinta o per concia	375,376
Corteccia di china	357,358
Cosmetici preparati	1912–1915
Costruzioni, anche incomplete, montate o non (capannoni, ponti ed elementi di ponti, porte di cariche o chiuse, torri, piloni, pilastri, colonne, ossature, impalcature, tettoie, intelaiature di porte e finestre, serrande di chiusura, balaustrate, grate, ecc.), di ghisa, ferro o acciaio	4537
— anche incomplete, montate o non, di alluminio	4926
— smontabili, di legno	2513
Costumi da bagno a maglia elastica o gommata	3435–3441
— da bagno di tessuto	3443–3448, 3458–3464
Cotogne	214
Cotone cardato o pettinato	3013
— in massa	3006–3008
Cravatte	3515–3521
Credenze ghiacciaie	6536
Crema di latte conservata, zuccherata o concentrata	76,78
— di latte fresca	74
Cremagliere per strade ferrate	4489
Creme da barba	1912,1913
— per calzature	1933,1934
Creosoto di legno	2035
Cresidina	1603
Cresoli mononucleari	1310,1311
— (*provenienti dalla distillazione dei catrami*)	903,904
Crespi di fibre tessili sintetiche ed artificiali	2898,2899
— di seta o di borra (schappe)	2815–2826
Creta	766
Crete fosfatiche	771
Cricchi meccanici per autoveicoli	5499
Crine marino	420
— vegetale	419
Crini	101,102
Crino di Firenze	2813
Criolite naturale	830
Cripto	961
Crisazina	1409
Cristalli piezo-elettrici montati	6013
Crivelli a mano di qualsiasi materia	6638–6641
Croci di pelli da pellicceria	2398,2399
Crogiuoli refrattari	3834–3839
Cromati	1163–1166
Cromo	5075–5077
Cronometri e contatori da marina	6385
Crostacei	67,68,72
— preparati o conservati	500–501

Segue : Elenco alfabetico delle merci

DENOMINAZIONE DELLE MERCI	Numeri di statistica
Crotontiglio (semi di)	320
Crusche di cereali e legumi	701,702
Cubi di sughero naturale	2560
— di vetro per mosaici	4000
— per mosaici	3752
Cucchiai e cucchiaioni	5190–5203
Cucine economiche (comprese quelle che possono essere utilizzate accessoriamente per il riscaldamento centrale) non elettriche dei tipi impiegati per usi domestici, di ghisa, ferro o acciaio	4664–4667
Cumarina	1709
Cumino (semi di)	255,256
Cunei	5059
Cuoio artificiale o ricostituito in piastre o fogli	2347–2349
— di equini rifinito o comunque lavorato dopo la concia	2288–2292
— di equini semplicemente conciato	2286,2287
Cuoio di grossi bovini rifinito o comunque lavorato dopo la concia	2256–2278
— di grossi bovini semplicemente conciato	2247–2255
— di vitello rifinito o comunque lavorato dopo la concia	2280–2285
— di vitello semplicemente conciato	2279
— pergamenato	2330–2335
— scamosciato	2324–2329
— verniciato o metallizzato	2336–2344
Cuori di ferro o di acciaio per strade ferrate	4494
Cupro-leghe	4756
Cuscinetti	5825
— a rotolamento di ogni specie (a sfere, a aghi, a cilindri o a rulli di ogni forma)	5818–5820
— per timbri	6740
Custodie di legno	2539–2541
Cut backs	949

D

DENOMINAZIONE DELLE MERCI	Numeri di statistica
Dadi anche non filettati di ghisa, ferro o acciaio	4618–4621, 4628,4635–4637
— anche non filettati di rame	4831–4835
— di alluminio, anche filettati a vite	4946,4947
— di nichelio anche filettati	4893,4894
— di zinco	5010–5012
Damigiane di vetro	3949–3953
Dammara	386
Datteri	179,180
Debaidronaftalina	1208
Decalcomania	2780
Degras	467
Deidrotioparatolnidina	1692
Densimetri	6310
Denti artificiali	6287,6288
— per macchine per la preparazione delle materie tessili	4613
Depuratori di liquidi o gas	5457–5467
— d'acqua elettromagnetici	5462
Derivati alogenati degli alcoli aciclici solfonati nitrati, nitrosi	1278–1297
— alogenati degli idrocarburi	1223–1257
— alogenati, solfonati, nitrati, nitrosi degli acetali, emiacetali, e degli acetali e emiacetali a funzioni ossigenate semplici o complesse	1358,1359
— alogenati, solfonati, nitrati, nitrosi degli acidi-alcoli, acidi-aldeidi, acidi-chetoni, acidi-fenoli e degli altri acidi a funzioni ossigenate semplici o complesse e dei loro anidri, alogenuri perossidi e peracidi	1515–1552
— alogenati, solfonati, nitrati, nitrosi degli ammino-alcoli-fenoli, ammino-acidi-fenoli e degli altri composti amminici a funzioni ossigenate semplici o complesse	1618–1620
— alogenati, solfonati, nitrati o nitrosi degli ammino-acidi e dei loro esteri	1607–1617
— alogenati, solfonati, nitrati, nitrosi degli ammino-aldeidi e ammino-chetoni	1604,1605
— alogenati, solfonati, nitrati, nitrosi degli amminochinoni	1606
— alogenati, solfonati, nitrati, nitrosi degli ammino-fenoli, ammino-naftoli, loro eteri e loro esteri	1601–1603
— alogenati, solfonati, nitrati, nitrosi degli epossidi, epossi-alcoli, epossi-fenoli e epossi-etere	1356,1357
— alogenati, solfonati, nitrati, nitrosi degli altri esteri degli acidi minerali	1564,1565
— alogenati, solfonati, nitrati, nitrosi degli esteri carbonici e loro sali	1562,1563
— alogenati, solfonati, nitrati, nitrosi degli esteri fosforici e loro sali	1557–1561
— alogenati, solfonati, nitrati, nitrosi degli esteri nitrosi e nitrici	1555,1556
— alogenati, solfonati, nitrati, nitrosi degli esteri solforici e dei loro sali	1553,1554
— solfonati, nitrati, nitrosi degli idrocarburi	1258–1277
Derivati alogenati, solfonati, nitrati, nitrosi dei chetoni, chetoni-alcoli, chetoni-fenoli, chetoni aldeidi e dei chinoni, chinoni-alcoli, chinoni fenoli, chinoni aldeidi e degli altri chetoni e chinoni a funzioni ossigenate, semplici o complesse	1411–1415
— alogenati, solfonati, nitrati, nitrosi dei fenoli e dei fenoli-alcoli	1325–1329
— alogenati, solfonati, nitrati, nitrosi dei poli-acidi, delle loro anidridi e dei loro alogenuri, perossidi e peracidi	1496–1514
— alogenati, solfonati, nitrati, nitrosi dei prodotti della voce 29.11	1385–1390
— alogenati, solfonati, nitrati, nitrosi delle fenilendiammine	1587
— alogenati, solfonati, nitrati, nitrosi dell'anilina e N-achil-anilina	1570–1574
— alogenati, solfonati, nitrati, nitrosi della benzidina e suoi omologhi	1590
— alogenati, solfonati, nitrati, nitrosi della difenilammina, alfa e betanaftilammina e delle loro N-alchil-derivati	1580–1582
— alogenati, solfonati, nitrati, nitrosi delle toluidine e N-alchil-toluidine	1576
— alogenati, solfonati, nitrati, nitrosi delle xilidine, N-alchil-xilidine	1578
— alogenati, solfonati, nitrati, nitrosi delle mono e poliammine cicloparaffiniche, cicloolefiniche, cicloterpeniche	1593
— alogenati, solfonati, nitrati, nitrosi del poliammine derivate dal di- e dal trifenilmetano e loro omologhi	1591
— alogenati, solfonati, nitrati, nitrosi del toluilendiammine	1588
— alogenati, solfonati, nitrati, nitrosi di eteri-ossidi, eteri-ossidi-alcoli, eteri-ossidi-fenoli, eteri-ossidi-alcoli-fenoli, di perossidi di alcoli e perossidi di eteri	1330–1355
— alogenati, solfonati, nitrati, nitrosi di monoacidi, loro anidridi, alogenuri, perossidi e peracidi	1416–1495
— altri degli alealoidi	1743–1756
— chimici della cellulosa, plastificati o non	2114–2135
— degli alcoli ciclici alogenati, solfonati, nitrati, nitrosi	1298–1308
— degli eterosidi	1740–1742
— dei peptoni e di altre sostanze proteiche	1953–1955
— dei tannini	1831
— del carbazolo	1675
— del 1-fenil-2, 3-dimetil-4-dimetilammino-5-pirazolone	1687
— del 1-fenil-2, 3, dimetil-5-pirazolone	1686
— dell'acido 1-metil-4-fenilpiperidincarbonico	1691
— della colina	1621
— della china	1748
— della chinolina	1677–1684
— della cisteina, metionina, glutatione	1664
— della codeina	1744
— dell'esametilentetrammina	1642

Segue : Elenco alfabetico delle merci

DENOMINAZIONE DELLE MERCI	Numeri di statistica
Derivati della morfina, diacetilmorfina e della etilmorfina	1743
— della paraamminobenzensolfammide	1703
— delle albumine	1947
— delle colofonie e degli acidi resinici	2030,2031
— delle caseine	1942
— delle gelatine	1949
— del mercaptobenzotiazolo	1694
— organici dell'idrazina o dell'idrossilammina	1654
— poliacrilici e polimetacrilici	2090,2092, 2097,2104, 2110
— polivinilici altri	2090–2113
— solfonati del deidrotioparatolminina	1692
— solfonati dell'acido salicilico	1543
— desossicorticosterone	1732
Destrine	1956
Detonatori	1969
Diacetilmorfina	1743
Diamanti tagliavetro montati	5130
Dianisidine	1601
Diapason di ogni sorta	6456
Diatomite	775
Diavolini per capelli	4645
Diazo-composti	1653
Dibromuro di etilene	1233
Diciandiammide	1648
Diclorobenzidine	1590
Diclorobenzoli	1251
Diclorodifeniltricloroetano	1255
Diclorotoluoli	1257
Dietilammino-dimetilaceta-nilide (xilocaina)	1636
Dietildifenilurea	1629
Dietil-diossopiperidina	1715
Dietil-diossotetraidropiridina	1715
Dietilendiammina e dietildietilen-diammina	1688
Dietilmalonilurea	1630
Difenilammina	1580
Difenile	1215
Difenilguanidina e diortotolilguanidina	1638
Difenolisatina	1712
Diffrattografi elettronici e protonici	6231
Diffusori di vetro	3974
Digitaline	1740
Diioduro di metilene	1235
Diluenti composti per vernici o prodotti simili	2054
Dimetilammina	1566
Dimetilanilina	1569
Dimetildifenilendisolfuro	1673
Dimetossicloroanilina	1603
Dinamo	5881
Dinamo-magneti	5881
Dinitrobenzoli	1262
Dinitrobutilparacimene	1267
Dinitrocresoli	1328
Dinitrodimetilbutilacetofenone	1412
Dinitrofenoli	1328
Dinitronaftaline	1269
Dinitrotoluoli	1264
Diodi a cristallo	6012
Diortotolilti ourea	1663
Diossinaftaline	1322
Dipentene greggio	2028
Dischetti per bottoni	6693,6694
Dischi di altra gomma	2217
— di feltro per cappelli	3658,3659
— di sughero agglomerato anche ricoperti	2570
— di sughero naturale anche ricoperti	2563
— mandrini ed altri simili dispositivi magnetici od elettromagnetici di fissazione	5855
— per grammofoni	6468,6469
— per ruote in ferro, acciaio o ghisa malleabile	6118
Disegni eseguiti interamente a mano	6773–6778
— industriali e commerciali	2776
Disgelatori elettrici e dispositivi elettrici antiappannanti diversi da quelli della voce 85.09	6017
Disinfettanti presentati allo stato di preparazioni o in forme o confezioni per la vendita al minuto oppure in particolari presentazioni quali nastri, stoppini e candele solforati	2038–2043
Disolfuro di benzotiazile	1695
Dispositivi, anche riscaldati elettricamente, per il trattamento di materie con operazioni che implicano un cambiamento di temperatura, ad esclusione degli apparecchi domestici	5440–5452
— attrezzati di un gruppo frigorifero	5431,5432
— di avviamento non elettrici per motori a scoppio	5321,5336
— di chiusura di vetro	3954–3956
— di tiraggio di alluminio	4951
— di tiraggio di ghisa, ferro o acciaio	4694
— di tiraggio di rame	4845
— divisori e altri dispositivi speciali da applicare su macchine utensili	5715,5716
— elettrici di accensione e di avviamento per motori ad esplosione o a combustione interna	5881–5883, 5888,5889
— meccanici per l'eliminazione delle ceneri	5417
— per la produzione di lampi di luce in fotografia e cinematografia	6225
Disprosio	973
Distributori automatici di francobolli, sigarette, cioccolata, generi alimentari, ecc.	5788
Ditiocarbammati	1660
Dolomite	807,808
Dosimetri Röntgen	6339
Dresine a motore	6063
— senza motore	6070
Draghe di ogni tipo	6185–6189
Dulcina	1628
Duplicatori	5742
Durra	275

E

Ebanite in blocchi, lastre, fogli o nastri, bastoni, profilati, tubi, cascami, polveri e rottami	2219,2220
Economizzatori di vapore	5277
— per motori a scoppio	5320,5335
Elementi chimici radioattivi	1182
— d'ottica di qualsiasi materia montati	6199–6203
— d'ottica di qualsiasi materia non montati	6194–6198
— di ponti d'alluminio	4926
— di ponti di ghisa, ferro o acciaio	4537
— di radiatori di ghisa, ferro o acciaio	4672,4673
— per la costruzione di strade ferrate, di ferro o di acciaio	4484–4495
Elemi	386
Elettrodi di metalli comuni o di carburi o di carburi metallici, rivestiti o riempiti di decapanti e fondenti, per saldature o riporto di metallo o di carburi metallici	5269
— per forni, per apparecchi per saldare od impianti per elettrolisi, ecc.	6034,6037
Elettromagneti	5855
Elevatori per liquidi	5374–5376
Elio	961
Eliotropina	1381
Elisiri medicinali	1786
Ematropina	1754
Emiacetali e emiacetali a funzioni ossigenate semplici o complesse	1358,1359
Emmenthal	85
Emostatici riassorbibili sterili	1797
Encaustici	1933,1934
Enocianina	1838
Eparina	2144
Epicampes macroura	422
Epossi-alcoli, epossi-fenoli e epossi-eteri (alfa e beta)	1357
Epossidi	1357
Eptincloroassinato di ammonio	1668
Erba medica	372
Erbe per mazzi o per ornamenti	146,147
Erbicidi presentati allo stato di preparazioni o in forme o confezioni per la vendita al minuto oppure in particolari presentazioni quali nastri, stoppini e candele solforati	2038–2043

Segue : Elenco alfabetico delle merci

DENOMINAZIONE DELLE MERCI	Numeri di statistica
Erbio	973
Ergosterolo	1717
Esaclorocicloesano	1248
Esalina	1298
Esametilendiammina	1585
Esametilentetrammina	1640,1641, 1979
Esano, eptano	1206
Escavatori	5524
Esemplari per collezioni di zoologia, botanica, mineralogia, anatomia	6782
Eserina	1754
Espansografi per il controllo delle farine	6328
Esplosivi preparati	1966
Essenza di legno di pino o essenza di pino	2028
— di resina	2032
— di trementina	2027
— recuperata nella fabbricazione della cellulosa al bisolfito	2028
— recuperata nella fabbricazione della cellulosa al solfato e altri solventi terpenici provenienti dalla distillazione o da altri trattamenti dei legni di conifere	2028
Essenze concrete o assolute	1895–1906
— di caffè	626,627
— di mate	629
— di tè	628
Essiccatrici per le operazioni preparatorie alla macinazione dei cereali e legumi secchi	5448
Esteri altri degli acidi minerali	1564,1565
— carbonici	1562,1563
— degli ammino-acidi	1607–1617
— degli ammino-alcoli-fenoli, ammino-acidi-fenoli e degli altri composti amminici a funzioni ossigenate semplici o complesse	1618–1620
— degli ammino-fenoli e amminonaftoli	1601–1603
— degli acidi cresotinici ed acetilcresotinici	1546
— degli acidi ftalici	1509–1512
— degli acidi monoclorobenzoici e diclorobenzoici	1484
— degli acidi nitrobenzoici	1482
— degli acidi ossinaftoici	1549
— degli alcaloidi	1743
— degli eterosidi	1742–1756
— dei cicloparaffinici, cicloolefinici e cicloterpenici, monoacidi	1495
— dei cicloparaffinici, cicloolefinici e dei cicloterpenici, poliacidi	1507
— dei derivati solfonati dell'acido salicilico	1543
— dei tannini	1830,1831
— dell'acido acetilsalicilico	1542
— dell'acido adipico	1501
— dell'acido alginico	2146
— dell'acido asinico	1548
— dell'acido benzoico	1475–1479
— dell'acido butirrico	1451
— dell'acido cinnamico	1493
— dell'acido citrico	1528
— dell'acido colico, desossicolico, litocolico, deidrocolico	1533
— dell'acido fenilacetico	1487–1489
— dell'acido fenilchinolincarbonico	1679
— dell'acido gallico	1547
— dell'acido gluconico	1529
— dell'acido lattico	1517
— dell'acido maleico	1502
— dell'acido malonico	1499
— dell'acido malico	1518
— dell'acido metacrilico	1465
— dell'acido oleico	1470
— dell'acido ortoamminobenzoico e dei suoi derivati N-alchilati	1613
Esteri dell'acido ossalico	1497,1498
— dell'acido palmitico	1458
— dell'acido paraamminobenzoico	1616
— dell'acido paraamminosalicilico	1619
— dell'acido paraossibenzoico	1545
— dell'acido propionico	1448
— dell'acido salicilico	1538–1541
— dell'acido sebacico	1504
— dell'acido stearico	1462
— dell'acido succinico	1500
— dell'acido tartarico	1524
— dell'acido valerianico	1454
— della china	1746–1748
— di acidi mono-, di- e tricloroacetici	1443
— fosforici	1557–1561
— metilici degli acidi eptin e octincarbonici	1466
— nitrosi e nitrici	1555,1556
— silicici	1564
— solforici	1553,1554
Estintori, anche carichi	5489,5490
Estratti alcolici concentrati	691–694
— degli oli lubrificanti	944
— di aloe	392
— di caffè	626,627
— di carne	492,493
— di legno per tinta escluso l'indaco	1837,1839, 1840
— di liquirizia	391
— di luppolo	399
— di malto	545
— di mate	629
— di piretro	396
— di quassio amaro	393
— di succedanei del caffè	625
— di tabacco	741
— di tè	628
— non alcolici per preparare bevande, liquori, ecc.	649
— per concia di origine vegetale	1825–1829
— per usi opoterapici, di ghiandole o di altri organi o delle loro secrezioni	1767
— vegetali	390–400
Estratto di Cassel	1864
— fluido di adonis vernalis	1785
Estrattori di lingottiere	5512
Etalonammine altre	1595,1596
Etanale	1362
Etere dimetilico dell'idrochinone	1346
— etilico del betanaftolo	1341
— glicerico del guaiacolo e etere glicerico della etilpirocatechina	1349
— metilico del betanaftolo	1340
— monometilico dell'idrocinone	1354
Eteri degli alcaloidi	1748
— degli ammino-fenoli e ammino-naftoli	1601–1603
— degli eterosidi	1740–1742
— dei tannini	1830,1831
— della china	1746–1748
— metilici dei dinitrobutilmetocresoli (muschio ambretta)	1344
— metilici del metacresolo e del butilmetacresolo	1339
Eterosidi, naturali o riprodotti per sintesi	1740–1742
Etichette di carta o cartone	2738,2739
— tessute non ricamate	3244–3246
Etilacetanilide	1633
Etilcarbonato di chinina	1747
Etilidenanilina	1644
Etilmorfina	1743
Etilsanillina	1380
Eucaliptolo	1334
Eugenolo	1353
Europio	973

F

Fagioli	171
— cotti	583
Falciatrici anche con apparecchio per mietere	5529
Falci e falciole	5100
Fanali per veicoli diversi dai velocipedi, motocicli ed autoveicoli	5237
Fanoni	118
— di balena lavorati	6584
Fari e fanali per motocicli ed autoveicoli	5897
Fari per veicoli diversi dai velocipedi, motocicli ed autoveicoli	5237
Farina di altre frutta	295
— di altre radici	300
— di altri cereali	284
— di arrow-root	299
— di avena	280

Segue : Elenco alfabetico delle merci

DENOMINAZIONE DELLE MERCI	Numeri di statistica
Farina di banane	294
— di crostacei atta all'alimentazione umana	72
— di cuoio e di pelli	2345
— di frumento	276
— di frumento segalato	277
— di frutti oleosi	334,335
— di glutine	312,313
— di granturco	281,282
— di legno	2475,2476
— di legumi secchi	292,293
— di legumi secchi in miscela	292
— di malto	303
— di manioca	300
— di orzo	279
— di patate	298
— di pesci atta all'alimentazione umana	65,66
— di riso	283
— di sago	299
— di salep	300
— di scorze di agrumi e di meloni	297
— di segala	278
— di semi di carrube	368
— di semi oleosi	335
— di senapa	633,634
— di soia	334
— di soia sgrassata	715
— di spelta	277
— in miscela	285
— lattea	546,547
Farine di carne e frattaglie	697,698
— di estrazione di semi oleosi e di copra	715
— di pesci, crostacei o molluschi	697
— silicee fossili	775
Fascette	3530,3533, 3536,3539, 3542,3543
Fasci (cable) da fiocco di fibre tessili sintetiche ed artificiali	3101
Fatturato (factis)	2170
Fave	172
Fave tonka	360
Favette	172
Fazzoletti di carta	2748,2749
— da collo	3505–3513
— da naso e da taschino	3495–3504
Fecce di vino	717,718
— d'olio	482
Fecole altre	310
— di arrow-root	310
— di manioca	309
— di patate	308
— di sago	309
— solubili o torrefatte	1956
Fegato di volatili fresco, refrigerato, congelato, salato o in salamoia, scottato o sbiancato	41–43
Feldspato	834
Felpe	3218–3230
Feltri anche impregnati o intonacati	3282–3288
Fencone	1398
Fenditoi	5187
Fenetidine	1601
Fenilacetato di etile	1487
— di feniletile	1488
Fenilazodiamminopiridina	1700
Fenilbetanaftilammina	1583
Fenildimetildimetilamminopirazolone	1687
Fenildimetilpirazolone	1686
Fenilendiammine	1587
Feniletilmalonilurea	1631
Fenolftaleina	1710
Fenoli-alcoli	1324
Fenoli e fenoli-alcoli	1309–1324
Fenolo mononucleare	1309
— proveniente dalla distillazione del catrame	903,904
Fenoplasti	2073–2077
Fermagli comportanti una serratura	5207–5211
— di metalli comuni, per vestiti, calzature, copertoni, marocchineria e per qualsiasi confezione od oggetti di equipaggiamenti	5246–5250
— per capelli	6760–6766
Fermenti	1769,1770
Ferricianuri	1153
Ferramenta e oggetti simili di metalli comuni per mobili, porte, scale, finestre, persiane, carrozzerie, oggetti di selleria, bauli, cofani, cofanetti e altri simili lavori	5218–5223
Ferri da maglia sbozzati o finiti, di ferro o di acciaio	4638
— da stiro elettrici	5916
— da stiro non elettrici	5128
— in pezzi fucinati o stampati a caldo	4733–4740, 4749
— per ferrare gli animali, di ghisa, ferro o acciaio	4697
Ferro-cerio	1977
Ferrocianuri	1152
Ferro in masselli, lingotti o masse	4172–4175
Ferro-leghe	4147–4161
Ferro semplicemente sbozzato per fucinatura	4185
— spugnoso	4171
Fez	3681
Fiale	3990,3991
Fiammiferi	1973–1976
Fibbie e fibbie a fermaglio di metalli comuni per vestiti, calzature, copertoni, marocchineria e per qualsiasi confezione od oggetti di equipaggiamenti	5246–5250
Fibra vulcanizzata	2135
Fibre di Caryota Urens	421–424
— di Indian Sago Palm	421–424
— di istle	421–424
— di Palmier Palmyra (Bo assus flabellifer)	3159
— di vetro	4006–4009
— tessili sintetiche ed artificiali in fiocco, cardati, ecc.	3104,3105
— tessili vegetali altre non filate	3156–3160
Fichi freschi o secchi	192–194
Fieno	372
Filati di altre fibre tessili vegetali	3170–3179
— di canapa	3162–3165
— di borra di seta (schappe) non preparati per la vendita al minuto	2802–2805
— di borra di seta (schappe) preparati per la vendita al minuto	2811
— di canapa di Manila	3178
— di carta	3180,3181
— di cascami di fibre tessili sintetiche od artificiali	3106–3115
— di cascami di fibre tessili sintetiche od artificiali preparati per la vendita al minuto	3116,3117
— di ciniglia	3247–3255
— di cocco	3170,3171
— di cotone	3014,3058
— di cotone preparati per la vendita al minuto	3059,3060
— di fibre tessili sintetiche ed artificiali continue	2842–2890
— di fibre tessili sintetiche ed artificiali continue preparati per la vendita al minuto	2894–2897
— di fibre tessili sintetiche ed artificiali in fiocco	3106–3115
— di fibre tessili sintetiche ed artificiali in fiocco preparati per la vendita al minuto	3116,3117
— di ginestra	3172–3177
— di juta	3166–3169
— di lana cardata	2957
— di lana, di peli o di crine preparati per la vendita al minuto	2967,2968
— di lana pettinata	2958–2962
— di lino	2989–2993
— di lino o di ramiè preparati per la vendita al minuto	2994,2995
— di materie tessili impregnati di gomma non vulcanizzata	2181
— di peli fini cardati o pettinati	2963,2964
— di peli grossolani o di crine	2965,2966
— di pettenuzzo di seta	2806–2809
— di pettenuzzo di seta preparati per la vendita al minuto	2812
— di ramiè	2989–2993
— di rayon di alta tenacità, per pneumatiche	2884
— di roccadino	2806–2809
— di roccadino preparati per la vendita al minuto	2812

Segue : Elenco alfabetico delle merci

DENOMINAZIONE DELLE MERCI	Numeri di statistica
Filati di seta non preparati per la vendita al minuto	2800,2801
— di seta preparati per la vendita al minuto	2810
— di sisal	3179
— spiralati (vergolinati)	3247–3255
— tessili impregnati o ricoperti di gomma vulcanizzata	2185
— tessili metallizzati	2929,2930
Filetti di pesci	56
— di acciai legati (da costruzione, rapidi, inossidabili, ecc.), nudi o rivestiti, esclusi quelli isolati per l'elettricità	4472–4483
Fili di acciaio fino al carbonio, nudi o rivestiti esclusi i fili isolati per l'elettricità	4310–4317
— di cadmio	5070
— di ferro o di acciaio, nudi o rivestiti, esclusi i fili isolati per l'elettricità	4262–4268
— di gomma vulcanizzata anche ricoperti di materie tessili	2183,2184
— di metalli comuni o di carburi metallici, rivestiti o riempiti di decapanti e fondenti, per saldature o riporto di metallo o di carburi metallici	5269
— di metallo combinati con filati tessili	2927–2930
— di polveri di metalli comuni agglomerati, per la metallizzazione a proiezione	5269
— di sezione piena di alluminio	4906,4907
— di sezione piena di nichelio	4855,4857, 4858
— di sezione piena di piombo	4965,4966
— di sezione piena di rame	4757–4767
— di sezione piena di stagno	5021–5024
— di sezione piena di zinco	4991,4992
— isolati per l'elettricità (anche laccati od ossidati anodicamente) muniti o non di pezzi di congiunzione	6023–6033
— o filamenti di molibdeno	5059
— o filamenti di tungsteno	5053
Filiere	5138
— a scatto automatico da applicare su macchine utensili	5714
— di vetro per macchine per la filatura di fibre artificiali e sintetiche	4016
— per la filatura delle fibre tessili artificiali o sintetiche	5634
Filobus	6104
Filtri elettromagnetici	5462
— per aria e gas	5463–5466
— per aria e gas elettrostatici	5463
— presse	5461
Finestre di legno	2515
Finimenti per qualunque animale	2351
Fiocchetti (pompons)	3247–3255
Fiocchi d'avena	289
— di orzo	288
— di patate	298
Fiocco di fibre tessili sintetiche ed artificiali, in massa	3092–3100
Fiori artificiali	3731–3734
— di cinnamono	250
— recisi	144,145
Fisarmoniche	6423–6426
Fiscoli	3342
Flange per tubi di alluminio	4924,4925
— per tubi di rame	4812–4815
Flani per stereotipia	2665
Flaps di gomma vulcanizzata, non indurita, per ruote di ogni specie	2201,2202
Fluoborati	1053
Fluoro	951
Fluoruri	1050,1051
Fluosali altri	1053
Fluosilicati	1052
Focolari automatici	5416
Fodere per cappelli e copricapi	3698
— per calzature	3647–3650
Foderi di armi bianche	6480,6481
Fogli di impiallacciatura di spessore non superiore a mm 5	2480–2486
— di alluminio di spessore superiore a mm 0,15	4908–4913
— di ebanite	2219
— di gomma naturale o sintetica non vulcanizzata	2173–2175
— di gomma vulcanizzata, non indurita	2186–2194
— di nichelio	4869–4878
Fogli di paste seccate	563
— di piombo, del peso superiore a Kg 1,700 per metro quadrato	4967–4970
— di qualsiasi spessore di zinco	4993–4996
— di rame (anche goffrati, tagliati, perforati, ricoperti, stampati, o fissati su carta, cartone, materie plastiche artificiali o supporti simili) di spessore di mm 0,15 o meno (non compreso il supporto)	4786–4796
— di rame dello spessore superiore a mm 0,15	4768–4785
— di stagno del peso superiore a Kg 1 per metro quadrato	5025–5032
— di sughero agglomerato	2566
— di sughero naturale	2558,2559
— per l'impressione a caldo (carta pastello)	1884–1886
— sottili di alluminio (anche goffrati, tagliati, perforati, ricoperti, stampati o fissati su carta, cartone, materie plastiche artificiali e supporti simili) di spessore di mm 0,15 o meno (non compreso il supporto)	4914–4916
— sottili di piombo pesanti per metro quadrato Kg 1,700 o meno (non compreso il supporto)	4971
— sottili di stagno (anche goffrati tagliati, perforati, ricoperti, stampati o fissati su carta, cartone, materie plastiche artificiali o supporti simili), del peso di Kg 1 o meno per metro quadrato (non compreso il supporto)	5033–5036
Fogliame e foglie	146,147
Foglie artificiali	3731–3734
— di senna	364
— staccate per molle a balestra	4647–4652
Follicolina	1732
Fondi di cilindri per motori a scoppio	5310,5311
Fonografi	6464
Fontane refrigerate	5431,5432
Fontina	82
Foraggi melassati o zuccherati	725
Foratoi	5114
Foratrici	5702
Forbici a due branche	5177–5180
— a pettine	5182,5183
— per potare	5181
Forche	5098
Forchette	5190–5203
Forcine per capelli	4645
Formaggi	80–88
— alla crema	88
— al melilato di Glasis	83–87
— al prosciutto	88
— con erbe	88
— di montagna	83–87
Forme e formini per calzature di legno	2526–2528
— per cappelli	5655,5656
— per cappelli ottenute per intreccio	3660–3665
— per i metalli, i carburi metallici, il vetro, le materie minerali (paste ceramiche, calcestruzzo, cemento, ecc.) la gomma e le materie plastiche artificiali	5809,5810
Formolo	1360
Fornelli del tipo a pressione, di uso non elettrici, di rame e sue leghe	4839
— non elettrici dei tipi impiegati per usi domestici di ghisa, ferro o acciaio	4664–4667
Forni elettrici industriali o di laboratorio	5904–5906
— industriali o per laboratori, non elettrici	5419–5422
— per la fabbricazione del cemento	5421
Forniture di orologeria	6402–6411
Fosfati allumino-calcici naturali	771
— di calcio naturali	771
— (Prodotti chimici)	1124–1128
Fosfiti	1123
Fosfoamminolipidi	1622
Fosforo	963
Fosfuri	1191–1195
Fotocontatori	6008
Fotografie	2785,2786
Fragole	220
Frammenti di vetro	4001
Francobolli e simili, anche obliterati, ma non aventi corso, nè destinati ad aver corso nel paese di destinazione	6781

Segue : Elenco alfabetico delle merci

DENOMINAZIONE DELLE MERCI	Numeri di statistica
Francobolli e simili non obliterati aventi corso	2777
Frantumi di carrube	368
Frattaglie altre commestibili, fresche, refrigerate o congelate	48,48 bis
— commestibili, fresche, refrigerate o congelate degli animali compresi nelle voci dal n. 01.01 al n. 01.04 incluso	38,38 bis
— commestibili di qualsiasi specie (escluso il fegato di volatili) salate in salamoia, secche o affumicate	51–53
— di volatili da cortile commestibili, fresche, refrigerate o congelate	40–40 bis
Freni elettromagnetici	5855
Fresatrici e fresatrici-pialle	5704
Frese	5137
Frigoriferi	5432
Frese-seghe	5107
Fritta di vetro	1879–1881
Fronzoli per abiti e sottovesti da donna	3522–3529
Frumento	263,264
— decorticato anche spezzato	291
— perlato	291
— segalato	265
Fruste e frustini	3709,3711,3712
Frutta a guscio	199–211
— anche cotte, congelate senza zuccheri	224–226
— a nocciolo fresche	215–219
— congelate con aggiunta di zuccheri	588
— cotte nello zucchero o candite	589
— in salamoia, ecc.	227,228
— preparate o conservate altrimenti	592–600
— preparate o conservate nell'aceto o nell'acido acetico	576–579
Frutta secche	229–234
Frutti artificiali	3731–3734
— da sementa	342
— di tamarindo	359
— medicinali e da profumeria	350–364
— non nominati	333
— oleosi	314–332
Fucili a molla, ad aria compressa a gas	6491
Fucine portatili	5131
Fulminati	1155
Funghi freschi	148
— secchi non polverizzati	167
Fungicidi presentati allo stato di preparazioni o in forme o confezioni per la vendita al minuto oppure in particolari presentazioni quali nastri, stoppini e candele solforati	2038–2043
Funi	3295–3305
Fuochi artificiali	1972
Furgoncini a triciclo senza motore	6127
Fusi, compresi quelli ad alette	5635
Fustellatrici rotative per la lavorazione del cartone in bobine, per la fabbricazione di scatole a scomparti	5580
Fusti di lamiere di ferro o di acciaio	4545–4551
— di legno	2509,2510
— di racchette da tennis	6681
— per il trasporto o l'imballaggio di alluminio	4931–4934
— per il trasporto o l'imballaggio di piombo	4982
— per il trasporto o l'imballaggio di zinco	5015

G

Gabbie di legno per imballaggi	2503–2507
— e simili di apparecchi di orologeria	6399–6401
Gadolinio	973
Gale per abiti e sottovesti da donna	3522–3529
Galena in polvere	842
Galleggianti per la navigazione e rimorchio o per il servizio interno dei porti, delle rade, dei laghi, dei fiumi, canali e fossi navigabili	6178–6181
Gallerie per lumi a petrolio	5235
Gallio	5088
Galloni	3231–3241
Gambali	3652–3654
Ganci a vite di ghisa, ferro o acciaio	4615–4637
— a passo di vite di rame	4833–4835
— di alluminio	4944,4945
— di ferro o di acciaio anche con capocchia di altra materia, ma esclusi quelli con capocchie di rame	4614
— di metalli comuni per vestiti, calzature, copertoni, marocchinerie e per qualsiasi confezione od oggetti di equipaggiamenti	5246–5250
— di nichelio	4893–4894
— di rame o aventi il gambo di ferro o di acciaio e la testa di rame	4829,4830
— di zinco	5009–5012
— per sollevamento di ghisa, ferro o acciaio	4695
Garofani (antofilli, chiodi, steli)	251
Garzatrici per tessuti	5669
Garze impregnate o ricoperte di sostanze farmaceutiche o condizionate per la vendita al minuto per usi medici o chirurgici, diversi dai prodotti elencati nella Nota 3 del Capitolo	1794
Gas di petrolio	932
— rari	961
Gassogeni e generatori di gas d'acqua e d'aria	5280
Gatsch	941
Gavitelli galleggianti	6193
Gelatina indurita	2136
— non indurita lavorata, diversa da quella della voce 35.03	6600
Gelatine (anche in fogli lavorati o colorati)	1948
— di frutta cotta	590,591
Gemme	4032–4034
Generatori a pistoni liberi	5397
— di acetilene e simili	5280
— di raggi X e generatori di tensione	6296,6297
Generatori di vapore d'acqua e di altri vapori e loro parti	5270–5276
Generatrici (dinamo) per motori ad esplosione o a combustione interna	5881
Geraniolo	1287
Germanio	5089
Germi di cereali anche sfarinati	290
Gessetti per scrivere e per disegnare	6733,6734
Gessi	813
— da sarti e gessi per bigliardi	6735
Getti di ghisa esclusi quelli di ghisa malleabile	4698–4706
— di ghisa malleabile o di acciaio	4716–4732
Ghette	3655–3657
Ghiaccio	657
Ghiandole per usi opoterapici disseccati anche polverizzati	1766
Ghiozzo	54
Ghisa nichelifera greggia con tenore di nichelio non inferiore a 25 % e non superiore a 36 %	4160
Ghise ematiti (da fusione e da affinazione)	4135,4136
— fosforose	4135,4136
— gregge in lingotti, pani, salmoni o masse	4135–4146
— specolari (spiegel)	4137–4139
Giallo d'uova	96
Giare di materie ceramiche	3878,3879
Giarrettiere	3534
Giasmone	1398
Giavazzo	824
— lavorato	6593–6595
Gin	691,692
Ginepro (semi di)	255,256
Ginocchiere di maglia elastica o gommate	3428–3434
Giocattoli altri	6653–6661
Giornali stampati	2764–2766
Giostre	6692
Giovenche e giovenchi	6
Girabecchimi	5127
Giradischi, girafilm e girafili	6457–6464
Giunchi	412–414
Giunti di articolazione (cardanici, di Holdham, ecc.)	5831
— di cuoio o pelli	2384
— di gomma	2217
— elastici	5831
— per tubi di alluminio	4924,4925
— per tubi di rame	4812–4815
Giuochi da sala o da case da giuoco	6667–6675
— meccanici, anche con motore, per pubblici esercizi	6665,6666

Segue : Elenco alfabetico delle merci

DENOMINAZIONE DELLE MERCI	Numeri di statistica
Giusquiamina	1754
Giusquiamo	351
Glicerina	472,473
Glicerofosfati	1557
Glicole etilenico	1291
— propilenico	1294
Glicolla	1607
Globi di vetro	3974
— stampati	2775
Glucinio greggio o lavorato	4960,4961
Glucosio	509
— (destrosio) anidrofarmaceutico e monidrato puro	1757
Glutammina	1625
Glutatione	1664
Glutine	312,313
Gomiti per tubi di alluminio	4924,4925
— per tubi di rame	4812–4815
Gomma adragante	385
— arabica	385
— clorurata, cloridrata, ciclizzata, ossidata, ecc.	2137–2142
— lacca	383,384
— naturale allo stato greggio	2164–2167
— naturale o sintetica, non vulcanizzata, presentata sotto altre forme o stati (soluzioni, dispersioni, tubi, profilati, ecc.)	2176–2178
— per cancellare	2218
— rigenerata	2171
— sintetica	2168,2169
Gomme	385–388
— piene e semipiene di gomma vulcanizzata, non indurita, per ruote di ogni specie	2200–2203
Gommoresine	385–388
Graffe di metallo comuni	5228
Graffette ondulate e smussate, di ferro o di acciaio anche con capocchia di altra materia, ma esclusi quelli con capocchia di rame	4614
Grafite artificiale o colloidale	2018,2019
— naturale	750
Granate estintrici	2053
Granato	781,782
Grancasse	6431
Granelli da intaglio	425–427
Graniglie di ghisa, di ferro o di acciaio anche frantumate o calibrate	4168,4169
Granito	799,800
Grano saraceno	274
Granturco	269,270
Granuli	804,805
Grapes-fruits	189
Grassi alimentari preparati	477
— di cascami	444
— di maiali	432
— di mammiferi marini	439
— di ossa	444
— di pesci	439
— di pesci e di animali marini preparati	477
— idrogenati	475
— di altri volatili	432
— di cacao	532
— di lana greggio	440
Grasso di maiale non pressato, nè fuso	49,50
— di volatili non pressato, nè fuso	49,50
— d'oca	432
Grate di ghisa, ferro o acciaio	4537
Graticci di materiali da intreccio	2579
— per chiusure di legno	2459
Grembiuli di cuoio o pelle	2374
Griffe articolate	5515
Grigio di zinco	1872
Griglie di fili di alluminio	4938,4939
— di fili di ferro o acciaio	4569–4574
— di fili di nichelio	4889,4890
— di fili di rame	4822
— meccaniche	5416
Grondaie di zinco per l'edilizia	5004
Groppetti di materie tessili	3281
Gru	5505,5506
Gru-automobili	6106,6107
Gruppi aerotermici, aerorefrigeranti e simili senza dispositivi per modificare l'umidità	5443,5444
— frigoriferi	5426–5428
— per il condizionamento dell'aria	5411,5412
— per il condizionamento d'aria per industrie tessili	5411,5412, 5443,5444
— umidificatori, disumidificatori e simili	5795
Gruyère (formaggio)	85
Guaiacolo cristallizzato o liquido	1351
Guaiave	184
Guanidine	1638,1639
Guano	1802
Guanti a maglia non elastica	3356–3372
— di ferro o di acciaio	4689
— di gomma vulcanizzata, non indurita per qualsiasi uso	2208–2210
— di pelle	2375–2378
— non a maglia	3545
— profilattici	2206
Guardamano	2374
Guarniture di metalli comuni per mobili, porte, scale, finestre, persiane, carrozzerie, oggetti di selleria, bauli, cofani, cofanetti ed latri lavori simili	5216–5223
— per carde	5631
— per registri ed oggetti simili per ufficio di metalli comuni	5228
Guarnizioni altre per abiti e sottovesti da donna	3522–3529
— di frizione a base di amianto, di sostanze minerali, di cellulosa, anche combinate con altre materie	3819
— in serie o assortimenti, di composizione diversa per macchine, veicoli, tubi, presentati in involucri, buste o imballaggi simili	5833
— metallo-plastiche	5833
Guarnizioni per motori a scoppio diverse da quelle della voce 84.64	5322
— per ombrelli, bastoni, ecc.	3725
— per pistoni, di cuoio o pelli	2384
Gusci di cacao	528,529
— di sughero agglomerato	2567
Guttaperca allo stato greggio	2167

H

Haddock	59

I

Idrato di terpina	1302
Idrazina	1045
Idrazide dell'acido isonicotinico	1698
Idrocarburi	1206–1222
Idrocarburi gassosi	932–934
Idrochinone	1320
Idrogeno	960
Idromele	680
Idrosolfiti	1091
Idrossicitronella	1377
Idrossidi di ammonio quaternari	1621–1623
— di manganese	1037
Idrossidi di molibdeno	1039
— di nichelio	1038
— di rame	1043
— di stagno	1042
— di tungsteno	1040
— di vanadio	1041
— metallici inorganici	1033–1049
— di alluminio	1022
— di bario	1016
— di cadmio	1035
— di calcio	1033
— di magnesio	1018

Segue : Elenco alfabetico delle merci

DENOMINAZIONE DELLE MERCI	Numeri di statistica
Idrossidi di potassio	1011,1012
— di sodio	1009,1010
— di stronzio	1015
Idrossillammina	1045
Idruri	1201
Igrometri	6315
Imbarcazioni pieghevoli o smontabili di qualsiasi sorta	6177
Imboccature per pipe e per bocchini	6753
Imbottiture di gomma cellulare o spugnosa	2210
Imbottiture per sarti	3548,3550
Imbozzimatrici	5627
Imitazioni del catgut di materie tessili sintetiche ed artificiali	2891–2893
— del catgut preparate con seta	2814
Immagini	2785
Immide solfobenzoica	1637
Impagliature per l'imballaggio di bottiglie	2579
Impalcature d'alluminio	4926
— di ghisa, ferro o acciaio	4537
Inchiostri	1891
Incisioni originali	6779
— ottenute con qualsiasi procedimento	2786
Incroci di ferro o di acciaio per strade ferrate	4494
Incubatrici	5555
Incudini	5124,5125
Indaco naturale	1852
Indicatori di livello	6316,6320
— di velocità e tachimetri diversi da quelli della voce 90.14	6336
Indio	5091
Indolo	1690
Indumenti esterni a maglia non elastica	3406–3426
Indumenti esterni per donna, ragazza e bambini	3458–3475
— esterni per uomo e per ragazzo	3443–3457
Infornatrici	5512
Ingobbi	1875–1878
Ingranaggi	5826
Ingrassatori automatici	5793
Inibitori di ossidazione	2049,2050
Iniettori e portainiettori per motori a scoppio	5319,5334
Inneschi	1970
Innesti	5829
— variatori di velocità e freni elettromagnetici	5855
Inositesafosfati	1559
Insegne di metalli comuni	5265–5268
Insetticidi presentati allo stato di preparazioni o in forme o confezioni per la vendita al minuto oppure in particolari presentazioni quali nastri, stoppini e candele, solforati	2038–2043
Insulina	1731
Integratori per l'alimentazione degli animali	728
Intelaiature di porte e finestre d'alluminio	4926
— di porte e finestre di ghisa, ferro o acciaio	4537
Intersuole	3640,3641, 3644–3646
Inulina	311
Involucri tubolari di vetro, non finiti per tubi elettrici, ecc.	3957
Iodati	1082
Iodio	954,955
Ioduri	1079,1080, 1228,1229
Iononi	1359
Ipobromiti	1078
Ipocloriti	1069,1070
Ipofosfiti	1123
Iposolfiti	1093
Irone	1398
Isatina	1712
Isobutilchinolina	1681
Isoeugenolo	1353
Isolatori di qualsiasi materia	6038–6043
Isosofrolo	1358
Isopropilchinolina	1682
Isotopi di elementi chimici	1183
Isotopi radioattivi	1182
Ispessenti naturali	401–404
Istallazioni frigorifere	5429
Istidina	1697
Itterbio	973
Ittiocolla solida	1951
Ittrio	973

J

Jodoformio	1236
Juta non filata	3153,3154

K

Kauri	386
Kieseilgur	775
Kipper snacks	497
Kirsch	689,690
Klippfisch	59

L

Lacche coloranti	1857–1859
Lame da seghe d ogni specie	5106–5109
— non dentate per segare	5109
— per forbici a due branche	5177–5180
— per i coltelli della voce 82.09	5167–5170
— per rasoi (compresi gli sbozzi in nastri)	5172,5174
— per tosatrici	5185
— trancianti per macchine ed apparecchi meccanici	5144,5145
Lamette di materie tessili sintetiche ed artificiali	2891,2892
Lamiere dette « magnetiche » di acciai legati	4437,4438
— dette magnetiche di ferro o di acciaio	4233–4235
— di acciaio fino al carbonio	4302–4309
— di acciai legati (da costruzione, rapidi, inossidabili, ecc.)	4439–4471
— di alluminio di spessore superiore a mm 0,15	4908–4913
— di alluminio predisposte per essere utilizzate nelle costruzioni	4926
— di ferro o di acciaio altrimenti foggiate o lavorate	4258–4261
Lamiere di ferro o di acciaio placcate. rivestite o altrimenti trattate alla superficie (argentate, smaltate, nichelate, zincate, ecc.)	4252–4257
— di ferro o di acciaio semplicemente laminate a caldo decapate	4241–4245
— di ferro o di acciaio semplicemente laminate a freddo, anche decapate	4246–4250
— di ferro o di acciaio semplicemente lucidate o levigate a superficie specolare	4251
— di ferro o di acciaio semplicemente laminate a caldo non decapate	4236–4240
— di ghisa, ferro o acciaio predisposte per essere utilizzate nelle costruzioni	4537
— di nichelio	4870–4878
— di piombo del peso superiore a Kg 1,700 per metro quadrato	4967–4970
— di qualsiasi spessore di zinco	4993–4996
— di stagno del peso superiore a Kg 1 per metro quadrato	5025–5032
— e lastre di rame di spessore superiore a mm 0,15	4768–4785
Laminarie sterili	1796

Segue : Elenco alfabetico delle merci

DENOMINAZIONE DELLE MERCI	Numeri di statistica
Laminatoi	5692–5694
— diversi dai laminatoi per metalli e delle macchine per laminare il vetro	5435
Lampadari di legno	2537
Lampade ad accensione elettrica utilizzate in fotografia per la produzione della luce lampo	5997
— ad arco	5995,5996
— a vuoto, a vapore od a gas	6005–6010
— lampadari e simili di metalli comuni	5238
— lampadari e simili (di vetro)	3973
— di sicurezza per minatori diverse da quelle portatili elettriche della voce 85.10	5236
— di sicurezza per minatori elettriche	5901
— elettriche portatili destinate a funzionare a mezzo di una propria sorgente di energia (a pila, ad accumulatori, ecc.)	5901–5903
— elettriche ad incandescenza o a scarica per l'illuminazione o per raggi ultravioletti od infrarossi	5990-5994
— elettroniche a catodo caldo, a catodo freddo o a fotocatodo, diverse da quelle della voce 85.20	6005–6010
— metanoscopiche o grisoumetriche	5901
— per saldare	5129
Lana di acciaio	4687
— di carta	2708
— di lave, di scorie, di roccia e simili	3788,3789
— di piombo	4983
— di vetro	4004,4005
— (paglia) di legno	2474
— preparata per acconciature	3740
Lane cardate o pettinate	2954–2956
— in massa	2941,2942
Lanolina	441
Lanoline medicate	1787
Lantanio	973
Lanterne del tipo a pressione a combustibili liquidi	5238
Lapis (compresi quelli di ardesia)	6731
Lappatrici	5706
Lardo	49,50
Larghi piatti di acciai legati (da costruzione, rapidi, inossidabili, ecc.)	4359–4363
— piatti di acciaio fino al carbonio	4278
— piatti di ferro o di acciaio	4189,4190
Lastre calorifughe	3827
— ceramiche altre	3869
— ceramiche non verniciate, nè smaltate	3860
— di alluminio di spessore superiore a mm 0,15	4908–4913
— di ardesia	3770
— di conglomerati di legno o di prodotti vegetali, lucidati, laccati, ecc.	2548,2551
— di ebanite	2219
— di filamenti e trucioli di legno impregnati di magnesia e agglomerati con malta (mortier)	3794
— di gomma naturale o sintetica non vulcanizzata	2174,2175
— di gomma vulcanizzata non indurita	2186–2194
— di legno ricostituito o artificiale	2492,2493
— di nichelio	4869–4878
— di pasta di carta per costruzioni	2689
— di pasta di carta per masse filtranti	2688
— di sicurezza	3943,3944
— di stagno del peso superiore a Kg 1 per metro quadrato	5025–5032
— di sughero agglomerato	2566
— di sughero naturale	2558,2559
— impressionate non sviluppate	1996
— impressionate e sviluppate	1998
— per costruzioni di legno sfibrato	2689
— per costruzioni di vegetali diversi	2689
— per pavimentazioni	3748,3749
— preparate per le arti grafiche	5587
— refrattarie	3828–3833
— sensibilizzate, non impressionate, di qualsiasi materia	1982–1986
Latte conservato, zuccherato o concentrato	75–78
— fresco	73
Lattice sintetico	2168,2169
— stabilizzato o non	2164,2165
Latticini	89,90
Lattofosfati	1558
Lattoni e lattami	1708–1715
Lattonzoli	11
Lattosio	5102,1758
Lavabi fissi	3880–3884
Lavagne per scrivere o disegnare anche incorniciate	6736,6737
Lavandini di acciaio-cromo-nichel inossidabile	4711–4713
Lavareto	54
Lavori altri di alluminio	4944–4953
— altri di cuoio o pelli	2386,2387
— altri di fili, corde, tele, griglie, reti di ferro o di acciaio	4707–4710
— altri di ghisa, esclusi quelli di ghisa malleabile	4698,4706
— altri di ghisa, ferro o acciaio	4690–4751
— altri di gomma vulcanizzata non indurita	2211–2218
— altri di lamiere e di nastri, di ferro o di acciaio	4711–4713
— altri di metalli preziosi o metalli placcati o ricoperti di metalli preziosi	4107–4118
— altri di tubi di ferro o di acciaio	4714 4715
— altri di zinco	5005–5017
— altri modellati o intagliati, n. n. nè compresi altrove	6599
— altri n.n. fatti con barre o verghe di ferro o di acciaio, greggi	4750
— cartografici	2771–2774
— da carpentiere per costruzioni	2513–2517
— da panieraio	2584–2590
— da stipettaio	2536–2541
— delle sostanze comprese nelle voci dal n. 39.01 al 39.06 incluso	2150–2163
— di amianto (carta, filati, indumenti, ecc.)	3809–3818
— di amianto-cemento, cellulosa-cemento, ecc.	3803–3806
— di antimonio	5084,5085
— di ardesia	3770–3772
— di asfalto, di pece di petrolio, ecc.	3793
— di avorio	6570–6573
— di bismuto	5083
— di budella	2388–2391
— di capelli	3741–3743
— di cellulosa rigenerata	2154
— di cemento, di calcestruzzo o di pietra artificiale, anche armati	3799–3802
— di cemento di scoria	3799–3802
— di corno, di corallo naturale o ricostituito e di altre materie animali da intaglio	6581–6588
— di ebanite	2221,2222
— di falegnameria per edifici	2513–2517
— di fibra vulcanizzata	2160
— di gelatina non indurita diversa da quella della voce 35.03	6600
— di gesso o di composizione a base di gesso	3795–3798
— di ghisa, ferro o acciaio n.n. altri (commisti con altre materie, placcati con altri metalli comuni, verniciati, fosfotizzati, zincati, stagnati, nichelati, ecc.)	4751
— di gomma e metallo per sospensioni elastiche ed altre applicazioni tecniche	2216
— di granito	3799–3802
— di lana o di fibre di vetro	4005,4007–4009
— di legno altri	2542–2552
— di luffa	2591,2592
— di madreperla	6564–6567
— di magnesio	4959
— di manganese	5079
— di materie ceramiche altri	3901–3910
— di materie minerali per l'isolamento termico od acustico	3790–3792
— di materie vegetali da intaglio (corozo, noci, semi duri, ecc.)	6591,6592
— di mica	3824
— di miscele di amianto	3809–3818
— di nichelio	4889,4900
— di osso	6577–6580
— di pasta di carta, di carta o cartone o di ovatta di cellulosa	2742–2755
— di pellicola di intestini (baudruches)	2390,2391
— di perle fini, di pietre preziose, semipreziose, sintetiche o ricostituite	4119–4127
— di piccola ebanisteria	2536–2541

Segue : Elenco alfabetico delle merci

DENOMINAZIONE DELLE MERCI	Numeri di statistica
Lavori di pietre da taglio e da costruzione	3750,3751, 3753-3769
— di pietre o di altre materie minerali	3825,3826
— di piombo	4981-4987
— di rame altri	4843-4850
— di schiuma di mare, di ambra gialla (succino), di giavazzo e di materie minerali simili al giavazzo	6594,6595
— di sostanze albuminoidi indurite	2155
— di stagno	5046-5049
— di sughero agglomerato	2568-2571
— di sughero naturale	2561-2564
— di tartaruga	6559,6560
— di titanio	5087
— di torba altri	3826
— di vanadio	5081
— di vesciche o di tendini altri	2391
— di vetro altri	4010-4029
— modellati o intagliati di cera naturale, minerale o artificiale, di paraffina, di stearina, di gomme o resine naturali (coppale, colofonia, ecc.) di paste da modellare	6596-6599
— non nominati di cadmio	5071
— non nominati di cobalto	5074
— non nominati di cromo	5077
— non nominati di molibdeno	5062
— non nominati di tantalio	5068
— non nominati di tungsteno	5055
— sagomati di zinco per l'edilizia	5094
— vecchi di carta e cartoni	2627
Lecitine	1622
Leganti per anime da fonderia, a base di prodotti resinosi naturali	2037
Leggii	5229-5234
Leghe piroforiche di qualsiasi forma	1977
Legna da ardere	2404-2408
Legname da bottaio	2459-2462
Legni per tinta o concia	373,374
Legno compensato	2487-2489
— detto artificiale o ricostituito in pannelli, lastre, blocchi e simili	2492,2493
— detto « migliorato »	2491
— impiallacciato	2487-2489
— in fuscelli	2471
— in stecche, strisce o nastri	2464,2465, 2467
— intarsiato o incrostato	2487-2489
— piallato, scanalato, con incastri, ecc.	2477-2479
— preparato per fiammiferi	2472
— quassio	361,362
— rozzo	2416-2436
— semplicemente segato per il lungo	2446-2451
— semplicemente sgrossato per bastoni e simili	2468
— semplicemente sgrossato per manichi di utensili	2469
— semplicemente squadrato	2437-2445
— semplicemente tranciato o sfogliato	2446-2451
Legumi da granella secchi	171-177
Lenticchie secche	175
Lenti di qualsiasi materia montate per strumenti ed apparecchi	6199-6203
— di qualsiasi materia non montate	6194-6197
Lesine	4642
— senza cruna	5131
Lettere di metalli comuni	5265-5268
Letti con meccanismo per usi clinici	6530-6532
Lettori di suono (Pick-up)	6471
Leucite	835
Levigatrici	5706
Levulosio	513
Libretti di assegni	2778,2779
— per quietanze	2729,2730
Libri anche in fogli sciolti	2756-2763
— d'immagini	2767
Licciaiole	5127
Licheni	429
— per mazzi o per ornamenti	146,147
Lieviti artificiali preparati	644
— naturali	642,643
Ligniti	881
Lignosolfiti	2026
Limatrici	5701
Lime a mano	5116,5117
— da unghie	5186
Limonate	658,659
Limoni	188
Linalolo	1287
Lincrusta	2694,2695
Lingotti di acciai legati (da costruzione, rapidi, inossidabili, ecc.)	4333-4337
— di acciaio fino al carbonio	4272
— di ferro o di acciaio	4173,4174
Lingottiere per acciaierie, fonderie e la metallurgia	5689,5690
Linimenti	1787
Lino greggio, macerato, stigliato, pettinato	2934,2985
Linoleum	3320
Linossina	2147
Linters di cotone	3009,3010
Liquori	691-694
Liscivie glicerinose	472
— residuali della fabbricazione della pasta di cellulosa col trattamento alla soda o al solfato	2063
Liste di legno per cerchi	2463
— di legno per mobili, cornici, ecc.	2494-2498
Litio	970
Litografie originali	6779
Litopone	1865
Livellatrici	5524
Locomobili e macchine semifisse a vapore	5283,5284
Locomotive e locomotori a vapore	6053
— e locotrattori, altri	6057,6058
— e locotrattori, elettrici	6055,6056
Lolla di cereali	371
Loppe della fabbricazione del ferro	870
Lubrificanti	921-923
— per orologi	442
Lucchetti a chiave, a segreto o elettrici, di metalli comuni	5208-5211
Luccio	54
Lucernari di zinco per l'edilizia	5004
Lucidatrici	5706
— elettromeccaniche per scarpe, per uso domestico	5799
Lucidi per calzature	1933,1934
— per metalli	1935-1937
Lucignoli di materie tessili	3329
Lumini da notte o simili	1938
Lupinella	372
Lupino	372
Luppolina	349
Luppolo	318,349
Lustri liquidi per la ceramica, la smalteria o la vetreria	1875-1878
Lutezio	973

M

Macadam	806
Maccarelli preparati	495,497, 498
Macchina a gas per la saldatura, il taglio e la tempera superficiale	5722
Macchine a getto di sabbia, di vapore	5494,5495
— agricole e orticole per la preparazione e la lavorazione del suolo e per la coltivazione	5526
— altre per l'agricoltura, l'orticoltura, l'avicoltura e l'apicoltura	5554-5556
Macchine altre, per la lavorazione della pasta per carta, della carta e del cartone	5580
— a pressione di vapore ad uso di bar a funzionamento elettrotermico	5446
— ausiliarie dei telai e delle macchine e apparecchi della voce 84.37	5629,5630
— automatiche per depilare maiali	5567
— automatiche per la fabbricazione dell'aceto	5800
— automatiche per operazioni combinate di taglio e stampa di cartoni in fogli per la fabbricazione di scatole pieghevoli	5580

Segue : Elenco alfabetico delle merci

DENOMINAZIONE DELLE MERCI	Numeri di statistica
Macchine a vapore d'acqua o altri vapori, separate dalle loro caldaie	5285,5286
— calcolatrici	5729–5734
— centrifughe	5453–5455
— combinate piegatrici-incollatrici per la fabbricazione di scatole pieghevoli	5580
— da fienagione e simili	5532
— da scrivere dette « contabili », registratori di cassa, macchine affrancatrici, macchine per la compilazione dei biglietti e simili, con dispositivo di totalizzazione	5735–5740
— da scrivere senza dispositivi di totalizzazione	5724–5727
— dei tipi utilizzati nella stampa dei filati, tessuti, feltro, cuoio, carta da parati, carta da imballaggio e copripavimenti	5665–5667
— di sollevamento, carico, scarico e manutenzione	5197–5516
— elettriche n. n. nè comprese in altre voci del Cap. 85	6016–6018
— elettriche per saldare, brasare o tagliare	5908–5910
— formatrici in sabbia per fonderia	5771
— fustellatrici e sagomatrici per la fabbricazione di scatole pieghevoli e per la lavorazione della carta e del cartone con mettifogli automatico	5580
— generatrici	5838–5842
— motrici altre	5347–5354
— motrici idrauliche	5340,5341
— non nominate, nè comprese in altre voci del Cap. 84	5790–5800
— non nominate per la panificazione, la pasticceria, la biscotteria, per la fabbricazione delle paste alimentari, per la fabbricazione dei confetti, caramelle e simili, per la fabbricazione della cioccolata, dello zucchero, della birra e per la lavorazione delle carni, pesci, legumi e frutta per scopi alimentari	5566,5567
— per agglomerare, formare o modellare i combustibili minerali solidi, le paste ceramiche, il cemento, il gesso ed altre materie minerali in polvere o in pasta	5769,5770
— per autenticare gli assegni bancari	5728
— per avvolgere indotti	5800
— per bobinare e per aspare	5612
— per bronzare e polverizzare	5573
— per cernere, vagliare, frantumare, macinare, mescolare il cemento, la calce e il gesso	5763
— per cernere, vagliare, lavare, frantumare, macinare, mescolare le terre, le pietre, i minerali ed altre materie minerali solide	5763–5768
— per colare (gettare) per acciaierie, fonderie e la metallurgia	5688
— per concerie	5685
— per confezionare imballaggi di cartone dalla bobina	5580
— per confezionare imballaggi di cartone ondulato	5580
— per confezionare sacchi per imballaggio composti di almeno due fogli di carta	5580
— per cucire	5675–5678
— per cucire i fogli	5578
— per dividere, circolari e lineari	5708
— per fare spaghi o cordami di materie tessili	5792
— per fondere e comporre i caratteri	5582
— per giuntura ed incollatura dei tranciati per legnami compensati	5712
— per il rivestimento dei tessuti e di altri supporti per la fabbricazione dei copripavimenti, come il linoleum, ecc.	5664
— per impacchettare e imballare le merci	5476
— per increspare la carta	5573
— per la fabbricazione dei cappelli	5652,5653
— per la fabbricazione del cemento, della calce e del gesso	5798
— per la fabbricazione della pasta di cellulosa (pasta per carta) e per la fabbricazione e la rifinitura della carta e del cartone	5571–5577
— per la fabbricazione e la lavorazione a caldo del vetro e dei lavori di vetro	5779–5782
Macchine per la fabbricazione e rifinitura del feltro in pezza o in forma	5654–5656
— per la filatura (estensione) delle materie tessili sintetiche e artificiali	5609
— per la filatura, torcitura e ritorcitura	5609–5611
— per la lavorazione delle lamiere, dei profilati, dei tubi, nastri e fili	5707
— per la preparazione degli asfalti, bitumi, catrami e miscele relative	5796
— per la preparazione dei clichè, per stereotipia e simili	5583
— per la preparazione e la lavorazione del cuoio e delle pelli e per la fabbricazione delle calzature e degli altri lavori di cuoio e pelli	5685
— per la produzione del freddo con attrezzatura elettrica o d'altra specie	5426 5432
— per la pulitura dei cereali non nominati	5538
— per la raccolta e la trebbiatura dei prodotti agricoli non nominati	5538
— per la rigatura di armi da fuoco	5708
— per la stampa e le arti grafiche	5590–5596
— per lavare, pulire, asciugare, imbianchire, tingere, apprettare e per la rifinitura dei filati, tessuti e manufatti di materie tessili	5659–5663
— per la vinificazione, per la fabbricazione del sidro e simili	5550–5551
— per legare e rilegare	5538
— per l'estrazione, sterramento, escavazione o perforazione del suolo	5521–5524
— per l'industria del latte	5543–5545
— per mettere occhielli su carta o cartone	5797
— per misurare e piegare i tessuti	5669
— per monforizzare i tessuti	5669
— per montare lampade, tubi e valvole, elettrici, elettronici e simili	5783
— per montare le placche e le guarniture di carde	5794
— per mulini e per la lavorazione dei cereali e legumi secchi	5561,5562
— per operazioni combinate di cordonatura e tagliatura con mettifogli automatico	5580
— per prove meccaniche (di resistenza, durezza, ecc.) sui materiali (metalli, legno, tessili, ecc.)	6307,6308
— per pulire e asciugare le bottiglie e altri recipienti	5471
— per pulire e grattare le budella	5567
— per riempire, chiudere, etichettare ed incapsulare bottiglie, scatole, sacchi ed altri recipienti	5472– 5474
— per sagomare le frese	5708
— per statistica e simili, a schede perforate (perforatrici, verificatrici, selezionatrici, tabulatrici, moltiplicatrici, ecc.)	5741
— per tagliare ingranaggi	5705
— per tracciare	5708
— per trinciare, frantumare e triturare prodotti agricoli	5554
— per ufficio, altre (duplicatori ettografici o a matrice-stencil-macchine per stampare gli indirizzi, macchine per selezionare, contare e incartocciare le monete	5742–5748
— per vergolinare	5626
— prepatatorie alla tessitura, alla maglieria, ecc.	5627–5628
— rotative per la fustellatura e la stampa a più colori di astucci di cartone	5580
— scavapatate	5538
— utensili, ad utensili multipli, per la lavorazione del legno e macchine per fabbricare gli imballaggi di legno (casse, gabbie, scatole, ecc.)	5712
— utensili — diverse da quelle della voce 84.49 — per la lavorazione del legno, del sughero, dell'osso, dell'ebanite, delle materie plastiche artificiali e di altre materie dure simili	5712
— utensili elettromeccaniche per l'impiego a mano	5865
— utensili per la lavorazione dei metalli e dei carburi metallici, diverse da quelle delle voci nn. 84.49 e 84.50.	5698–5708

Segue : Elenco alfabetico delle merci

DENOMINAZIONE DELLE MERCI	Numeri di statistica
Macchine utensili per lavorazione delle pietre dei prodotti ceramici, del calcestruzzo, dell'amianto-cemento e di altre materie minerali simili e per la lavorazione a freddo del vetro, diverse da quelle della voce 84.49	5709-5711
— utensili pneumatiche o a motore incorporato, escluse quelle a motore elettrico, per l'impiego a mano	5718-5719
Maceranti artificiali per conceria	1833,1834
Macinini per caffè	5147
Macis	253
Madreperla lavorata	6561-6567
Magli	5707
Magliette di metalli comuni per vestiti, calzature, copertoni, marocchineria e per qualsiasi confezione od oggetti di equipaggiamenti	5246-5250
Magnesio greggio	4954
— in barre, profilati, fili, lamiere, fogli, nastri, tubi, barre forate, polvere, pagliette e torniture calibrate	4956-4958
Magnesite	810
Magneti	5581
Maiali	11,12
Malto	301-303
Maltosio	511
Mandarini	187
Mandorlati	521
Mandorle	200,201
Mandrini, dischi ed altri simili dispositivi magnetici od elettromagnetici di fissazione	5855
— per rettifiche interne con motore	5713,5714
— universali	5713
Manganati	1170
Manganese	5078,5079
Manganiti	1170
Manghi	184
Mangimi preparati per animali	725-730
Mangoste	184
Maniche a vento di ghisa, ferro o acciaio	4694
— e manicotti di protezione	3548,3550
Manichi di metalli comuni degli oggetti delle voci 82.09, 82.13 e 82.14	5206
— di spazzole e scope, di legno	2525
— di utensili di legno	2523,2524
Manichini	6772
Manicotti	5829
— di feltro per cappelli	3658,3659
— per tubi di *alluminio*	4924,4925
— per tubi di rame	4812-4815
Manna in sorte o in cannelli	397
Mannaie	5187
Mannite	1296
Manometri	6317,6318
Mantiglie	3506-3513
Manufatti altri confezionati di tessuti	3572-3579
— altri di filati, spago, corde o funi	3309
— di feltro anche impregnati o intonacati	3289-3293
— di maglia elastica o gommata	3428-3442
— di maglia non elastica	3373 3391, 3406-3426
— di materie tessili per usi tecnici	3340-3349
— di passamaneria	3247-3255
— di stoffe non tessute anche impregnati o intonacati	3294
— di tessuto o di maglia, anche elastici	3530-3543
— ornamentali in pezza	3247-3255
— per l'arredamento	3555-3564
— per l'arredamento di materie tessili usati	3580,3581
Mappette di pelli da pellicceria	2398,2399
Marbrite	3921-3924
Marche da bollo non obliterate aventi corso	2777
Margarina	476
Marmellate	590,591
Marmi	789-793
Marmorite	3929-3934
Martelli di ogni specie	5122,5123
— pneumatici perforatori	5718
Martinetti	5499-5501
Marzapani	521
Marze	142
Maschere antigas	6283
Maschi per filettare	5138
Maschiatrici	5702

DENOMINAZIONE DELLE MERCI	Numeri di statistica
Masse depuranti esaurite provenienti dalla depurazione del gas illuminante	2024
— di ferro o di acciaio	4175
Masselli di ferro o di acciaio	4172
Mastelli di legno	2510
Mastice	386
Mastici	1891
— bituminosi	948
— di asfalto	948
Mate	244
Materiale fisso per strade ferrate	6083-6086
— per laboratori fotografici o cinematografici non nominati nè compresi altrove nel Cap. 90	6230
— per la preparazione dei clichè per stereotipia e simili	5583
— per la produzione del freddo con attrezzatura elettrica o di altra specie	5426-5432
— per ufficio di metalli comuni ad esclusione dei mobili per ufficio della voce 94.03	5226,5227
Materiali da intreccio parallelizzati	2579,2580
— da intreccio tessuti	2579,2580
Materie animali da intaglio lavorate	6581-6588
Materie minerali n.n.	838-845
— minerali simili al giavazzo lavorate	6593-6595
— plastiche artificiali	2143
— polarizzanti in fogli o lastre	6198
— vegetali da intaglio lavorate	6589-6592
— vegetali da intreccio	405-417
— vegetali per imbottiture	418-420
— vegetali per scope e spazzole	421-424
— vegetali per tinta o concia	373-382
Matitatoi	6718-6720
Matite a sfera	3983,3984
— litografiche	6732
— medicamentose	1787
Matrici complete per duplicatori	2703
— per la fabbricazione dei dischi	6470
Mattoni calorifughi	3827
— da costruzione	3840-3842
— di vetro colato o foggiato a stampo	3983
— e pezzi simili refrattari	3828-3838
Mazze d'appoggio	3710
Meccaniche per pianoforti	6441
Meccanismi Jacquard rompicatena e rompitrama	5629-5630
— per il cambio delle navette	5630
— per la legatura di fogli volanti e per classificatori di metalli comuni	5228
Meccanismi Ratiere, Vincenzi, Verdol ed altri meccanismi d'armatura	5629
Medicamenti per la medicina umana o veterinaria	1772-1795
Melassi anche decolorati	517-518
— aromatizzati	523
— caramellati	515
— coloriti	523
Mele fresche	212
— secche	230
Meloni	222
Mensole ed oggetti simili di metalli comuni	5218-5223
Mentolo	1299
Mercaptobenzimidazolo	1696
Mercaptobenzotiazolo	1693
Mercurio	974
Mesoinositolo	1303
Metaldeide	1363,1979
Metalli alcalini	969,970
— alcalino-ferrosi	971
— comuni altri, greggi o lavorati	5069-5097
— comuni placcati o ricoperti d'argento	4048,4049
— comuni placcati o ricoperti d'oro	4059,4060
— comuni placcati o ricoperti di platino o di metalli del gruppo del platino	4075,4076
— delle terre rare	972,973
— preziosi allo stato colloidale	1173-1180
— preziosi placcati o ricoperti di platino o di metalli del gruppo del platino	4070-4076
Metalline cuprifere	4752
— di nichelio	4851
Metalloidi	960-968
Metamononitrotoluoli	1264
Metano	1206
Metilacetanilide	1633
Metilcicloesanone	1396
Metilcumarina	1709

Segue : Elenco alfabetico delle merci

DENOMINAZIONE DELLE MERCI	Numeri di statistica
Metiletilchetone	1392
Metilfenilglicidato di etile	1552
Metiliononi	1395
Metilnaftilchetone	1400
Metionina	1664
Metronomi	6456
Mettifogli	5595
Mezzi di coltura preparati per lo sviluppo dei microorganismi	2052
Mica	825–827
— lavorata (micanite, micafolium, ecc.)	3820–3824
Micce	1967
Microdurometri	6307,6308
Microfoni e loro supporti	5937,5938
Micrometri pneumatici	6260
Microscopi elettronici e protonici	6231
— ottici	6233
Microtomi	6328
Midollo della palma a sago	178
Miele naturale	97
Mietitrebbiatrici e mietitrebbialegatrici	5531
Mietitrici e mietilegatrici	5530
Miglio	275
Mine	6502,6732
Minerali di alluminio	851
— di antimonio	856
— di berillio	866
— di colbalto	858
— di cromo	859
— di ferro	847,848
— di manganese	849,850
— di metalli preziosi	867
— di metalli radioattivi	844
— di molibdeno	860
— di nichelio	857
— di piombo	853
— di rame	852
— di stagno	855
— di tantalio	863
— di terre rare	844
— di titanio	864
— di torio	868
— di tungsteno	861
— di uranio	868
— di vanadio	862
— di zinco	854
— di zirconio	865
— di zolfo	745
— metallurgici altri	869
Minestre preparate	639–641
Minuterie di fantasia	4128
— e loro parti di metalli preziosi o di metalli placcati o ricoperti di metalli preziosi	4085–4098
Mirabolani	379,380
Miscele a base di amianto e carbonato di magnesio	3808
— bituminose	948,949
— di gas rari	2064
— di materie minerali per l'isolamento termico ed acustico	3790
— di provitamine e/o vitamine	1729
Miscugli di spezie	262
— di due o più sostanze odorifere, naturali o artificiali, costituenti materie prime per la profumeria, l'alimentazione o altre industrie	1909,1910
Mistelle	673,674
Misuratori di PH a elettrodi, anche a funzionamento termoionico	6342
Misure di capacità di alluminio	4950
— di capacità di ghisa, ferro o acciaio	4693
— di capacità di materie ceramiche	3901
— di capacità di materie plastiche, ecc.	2152
— di capacità di rame	4844
— di capacità di vetro	4015
— di capacità di zinco	5013
Mitili preparati	505
Mobili altri	6535,6536, 6538–6544, 6546–6552
— attrezzati di un gruppo frigorifero	5431,5432
— isotermici	6536
— per macchine per cucire	5683
— per sedersi, anche trasformabili in letti	6514–6520, 6523–6529
Mobili per usi medico-chirurgici	6530–6532
Modanature di legno per mobili, cornici, ecc.	2494–2498
Modelli di carta	2751
— di vestiti di tessuti	3574
— per fonderia	2545
— progettati per dimostrazione (nell'insegnamento, nelle esposizioni, ecc.) non suscettibili di altri usi	6306
— ridotti per divertimento	6653–6664
Mole, molette e simili per macinare, sfibrare, affilare, levigare, ecc.	3773–3780
— montate a mano o a pedale	5130
— per lucidare di feltro	3349
Molibdeno greggio o lavorato	5056–5062
Molle di ferro o di acciaio	4647–4663
— di rame	4836–4838
— per orologeria	6403,6404
Mollette per tavoli da disegno di metalli comuni	5228
Mollettiere	3655–3657
Molluschi	67,69–71
— preparati	502–505
Moltiplicatori	5827
— elettronici	6008
Monete	4129–4134
Monoacidi	1416–1495
Monoammine cicloparaffiniche, cicloolefiniche e cicloterpeniche	1593
Monocloridrina del glicole	1279
Monocloroacetato di sodio	1443
Monoclorobenzolo	1250
Monocloroetilene	1241
Monocloronaftalina	1253
Monoclorotoluoli	1256,1257
Monoetanolammina	1594
Monofili di materie tessili sintetiche e artificiali	2891–2893
Monometilammina	1566
Mononitrobenzolo	1262
Mononitrofenoli	1328
Mononitrotoluoli	1264
Monorotaie per trasporti interni	5512
Montature a fermaglio comportanti una serratura	5207–5211
— a fermaglio di metalli comuni, per vestiti, calzature, copertoni, marocchineria e per qualsiasi confezione od oggetti di equipaggiamenti	5246–5250
— di spazzole di legno	2525
— di utensili di legno	2523,2524
— per occhiali, occhialini, occhialetti e oggetti simili	6204–6208
— per rasoi di sicurezza di materia plastica, ecc.	2153
— per spruzzatori da toletta	6769,6770
Morchie	482
Morfina	1743
Morse	5126
Mosaici vetrosi per pavimenti e per pavimentazioni	4011
Mosti di uve fresche	601–606
— di uve parzialmente fermentate	662
— mutizzati	662
— mutizzati con alcole	673,674
Motocicli anche con carrozzetta	6123,6124
Motocoltivatori	6091,6092
Motocompressori di aria e altri gas	5391–5396
Motopompe per aria e per vuoto	5390
— per liquidi	5371
Motori ad aria (o a gas) compressa	5350
— altri	5347–5354
— a scoppio o a combustione interna, a pistone	5293–5304
— a vento	5351
— Diesel	5303,5304
— elettrici	5839–5841
— fuori bordo	5295
— meccanici (a molla, a contrappeso ecc.) senza scappamento	5352,5353
— meccanici per apparecchi di registrazione e di riproduzione del suono	5352
Movimenti finiti di orologeria altri	6392–6395
— finiti per orologi tascabili	6391
— grezzi e semi finiti	6409
Mozzi di ruote in ferro, acciaio o ghisa malleabile	6118

Segue : Elenco alfabetico delle merci

DENOMINAZIONE DELLE MERCI	Numeri di statistica
Mucillagini	403
Muffole refrattarie	3834–3839
Muli	4
Mulinelli per la pesca	6687
Mullite	758
Mungitrici meccaniche	5543
Munizioni	6502–6505
Muschi per mazzi o per ornamento	146,147
Muschio	128
— cimene	1267
— chetone	1412
— scilene	1266
Musica manoscritta o stampata	2768–2770
Mutandine a maglia elastica o gommata	3435–3441
— di tessuto	3443–3448, 3458–3464

N

N-alchil-toluidine	1576
Nafta solvente	893–898
Naftalina	1217
— proveniente dalla distillazione dei catrami di carbon fossile	899,900
Naftenati	2056
N-alchil-aniline	1569
N-alchil-xilidine	1578
Nastri	3231
— adesivi	2154
— di acciai legati (da costruzione, rapidi, inossidabili, ecc.)	4419–4436
— di acciaio fino al carbonio	4295–4301
— di alluminio di spessore superiore a mm 0,15	4908–4913
— di cadmio	5070
— di ebanite	2219
— di ferro o di acciaio laminati a caldo o a freddo	4221
— di ferro o di acciaio placcati rivestiti o altrimenti trattati alla superficie (argentati, dorati, platinati, smaltati, zincati, stagnati, litografati, ecc.)	4224–4231
— di ghisa, ferro o acciaio, predisposti per essere utilizzati nelle costruzioni	4537
— di gomma naturale o sintetica non vulcanizzata	2113–2175
— di gomma vulcanizzata non indurita	2186–2194
— di piombo del peso superiore a Kg 1,700 per metro quadrato	4967–4970
— di qualsiasi spessore di zinco	4993–4996
— di qualunque spessore di nichelio	4869–4878
— di rame dello spessore superiore a mm 0,15	4768–4785
— di stagno del peso superiore a Kg 1 per metro quadrato	5025–5032
— inchiostratori per macchine da scrivere, calcolatrici e simili	6740
— isolati per l'elettricità (anche laccati od ossidati anodicamente) muniti o non di pezzi di congiunzione	6023–6033
— sottili di alluminio (anche goffrati, tagliati, perforati, ricoperti, stampati o fissati su carta, cartone, materie plastiche artificiali e supporti simili) di spessore di mm 0,15 o meno (non compreso il supporto)	4914–4916
— sottili di piombo pesanti per metro quadrato Kg 1,700 o meno (non compreso il supporto)	4971
— sottili di rame (anche goffrati, tagliati, perforati, ricoperti, stampati o fissati su carta, cartone, materie plastiche artificiali o supporti simili) di spessore di mm 0,15 o meno (non compreso il supporto)	4786–4796
— sottili di stagno (anche goffrati, tagliati, perforati, ricoperti, stampati o fissati	
Nastri su carta, cartone, materie plastiche artificiali o supporti simili) del peso di Kg 1 o meno per metro quadrato (non compreso il supporto)	5033–5036
— trasportatori di gomma vulcanizzata	2198,2199
— trasportatori di materie tessili, anche armati	3335–3339
Natanti la cui navigazione ha carattere accessorio rispetto alla loro funzione principale	6185–6189
Navette	5641
Navi da diporto	6167,6168
— destinate alla demolizione	6190–6192
— faro e navi-pompa	6186–6189
— mercantili	6169–6176
— per la marina militare	6166
Navoni-rutabaga	372
Nefelina	836
Nefelina-sienite	836
Neon	961
Neri di acetilene	958
— di antracene	859
— di origine minerale	1863
— fumo altri	959
Nero animale esaurito	2021
— di gas di petrolio	958
Nerolo	1288
Nervi di animali	109
Netta-pipe di ghisa, ferro o acciaio	4696
Neve	657
Nichelio greggio	4852
Nicotina	1755
Niobio	5092
Nitrati	1114–1122
— di cellulosa	2117–2122
Nitrato di ammonio	1806,1807
— di calcio	1805
— di sodio	1803,1804
Nitriti	1113
Nitroanisoli	1343
Nitrocellulosa	2117–2122
Nitrofenetoli	1342
Nitroglicerina	1555
Noccioli di frutti	369
Nocciuole	202,203
Noci comuni	204,205
— da intaglio	425–427
— del Brasile	182
— di acagiù	182
— di anacardio	182
— di cocco	182
— di galla	379,380
— lavorate	6589–6592
— moscate	252
Nodi di materie tessili	3281
Numeratori a mano	6738,6739
— per stampatrici	5596
Numeri di metalli comuni	5265–5268

O

Occhi artificiali umani	6290
— di ferro o di acciaio, anche con capocchia di altra materia, ma esclusi quelli con capocchia di rame	4614
— di vetro diversi da quelli per protesi	4002
— di vetro per balocchi	4002
Occhiali, occhialetti, occhialini e oggetti simili	6209–6218
Occhielli di alluminio anche filettati a vite	4946,4947
Occhielli e simili di metalli comuni per vestiti calzature, copertoni, marocchineria e per qualsiasi confezione od oggetti di equipaggiamenti	5246–5250
Ocre gialle	767,768
— naturali	767,768,1862
Oggetti ceramici per usi tecnici e chimici	3870–3875
Oggetti confezionati di fiori, foglie e frutti artificiali	3731–3734

Segue : Elenco alfabetico delle merci

DENOMINAZIONE DELLE MERCI	Numeri di statistica
Oggetti confezionati di piume, calugine e simili	3730
— da collezione, aventi interesse storico, archeologico, paleontologico, etnografico e numismatico	6783
— da decorazione di pietra	3750,3751
— da marocchineria e astucceria	2361–2372
— da ornamento di legno	2535–2541
— da ornamento di pietra	3750,3751
— da sellaio e correggiaio	2350,2351
— da viaggio di cuoio, pelle, fibra, cartone, materia plastica o tessuti	2352–2372
— di abbigliamento usati	3580,3581
— di antichità aventi più di cento anni di età	6784,6785
— di arredamento di pietra	2750,2751
— di bulloneria e di viteria di rame	4831–4835
— di carbone o di grafite, anche con metallo per usi elettrici o elettrotecnici	6034–6037
— di coltelleria altri	5181–5185, 5187
— di conterie di vetro	3999
— di cuoio o di pelle per usi tecnici	2381–2385
— di fantasia di vetro filato	4003
— di gioielleria e loro parti di metalli preziosi o di metalli placcati o ricoperti di metalli preziosi	4085–4098
— di gomma, naturale o sintetica non vulcanizzata (fili tessili impregnati)	2181
— di materie ceramiche di fantasia, d'arredamento o d'ornamento	3893–3900
— di oreficeria e loro parti di metalli preziosi o di metalli placcati o ricoperti di metalli preziosi	4099–4106
— di ornamento per interni, di metalli comuni	5229–5234
— di protesi e oggetti per fratture	6286–6291, 6293
— di rubinetteria e altri organi simili per tubi, caldaie, serbatoi, vasche, tini ed altri recipienti simili	5811–5816
— di uso domestico di legno	2518–2528
— di uso domestico o da toletta di altre materie ceramiche	3887–3892
— di uso domestico o da toletta di porcellana	3885,3886
— di uso domestico o igienico di alluminio	4942,4943
— di uso domestico o igienico di ghisa, ferro o acciaio	4674–4685
— di uso domestico o igienico di lamiere, di nastri o di fili di ferro o di acciaio	4678–4683
— di uso domestico o igienico di rame	4841,4842
— di uso domestico, sanitario o igienico di nichelio	4895,4896
— di vestiario di cuoio o pelle	2373–2380
— di vestiario di gomma vulcanizzata, non indurita per qualsiasi uso	2208–2210
— di vestiario di materie plastiche, ecc.	2162
— di vetro per il servizio di tavola, cucina, toletta, ecc.	3960–3972
— e zimbelli artificiali da richiamo per la caccia	6690
— letterecci e simili, con molle, oppure imbottiti o guarniti internamente di qualsiasi materia, quali materasse, piumini, ecc. anche di gomma spugnosa	6555,6556
— per alberi di Natale ed oggetti simili per feste di Natale	6676
— per effettuare a mano lavori di cucito, di ricamo, di rete o di tappezzeria, sbozzati o finiti, di ferro o di acciaio	4638–4643
— per feste e divertimenti	6676
— per giuochi all'aperto, da ginnastica e altri sport	6677–6683
— per giuochi di società	6665–6675
— per l'allattamento e la dentizione dei bambini	2205
— per la pesca con la lenza	6686–6689
— sorpresa	6676
Oleomargarina	437
Oleostearina	435
Oleum	980
Oli acidi di raffinazione	468
— animali o vegetali cotti	465,466
— animali o vegetali disidradati	465,466
— animali o vegetali idrogenati	474,475
Oli animali o vegetali in altro modo modificati	465,466
— animali o vegetali ossidati	465,466
— animali o vegetali soffiati	465,466
— animali o vegetali solforati	465,466
— animali o vegetali standolizzati	465,466
— da gas	919,920
— di abrasin, di oiticica, di perilla	447
— di acetone	2035
— animali di altra specie	445
— di arachide	452
— di cacao	532
— di catrami di legno	2035
— di cocco	460,461
— di colza e ravizzone	453
— di cotone	451
— di Dippel	2066
— di fegato	438
— di flemma	2061
— di girasole e di granturco	449,450
— di illipè	460,461
— di legno della Cina	447
— di lino cotto	465
— di lino crudo	446
— di oliva	455,456
— di palma	458,459
— di palmisti	460,461
— di pesci e di animali marini	476
— di petrolio o scisti non greggi	916–931
— di piedi di bue, di montone, ecc.	442,443
— di pino	2028
— di resina	2032
— di ricino	457
— di sesamo	454
— di soia	448
— di stillingia	462
— di strutto	436
— essenziali	1895–1905
— greggi di petrolio o di scisti	911–915
— provenienti dalla distillazione dei catrami di carbon fossile	892–907
— vegetali fissi	446–464
Oliatori automatici	5793
Olive fresche	154
— preparate senza aceto	580,584
— secche	169
Olmio	973
Oltremare	1869
Ombrelli-bastone	3703–3708
Ombrelli e ombrelloni	3703–3708
Onduline per capelli	4645
Opacizzanti per la ceramica, la smalteria o la vetreria	1875–1878
Opere originali dell'arte statuaria e dell'arte scultorea di qualsiasi materia	6780
Oppio	390
Opuscoli anche in fogli sciolti	2756–2763
Orditoi	5628
Organi a canne	6420
— di accoppiamento (manicotti, giunti elastici, ecc.)	5829
— di propulsione per navi	5835
— per usi opoterapici disseccati anche polverizzati	1766
Ormoni, naturali o riprodotti per sintesi	1730–1735
Ornamenti architettonici ceramici	3843–3848
Oro e sue leghe	4050–4058
— platinato	4050
Orologi con movimento diverso da quello degli orologi tascabili	6375–6387
— da cruscotto e simili per automobili, aerodine, navi ed altri veicoli	6372–6374
— da tasca, da polso e simili	6361–6365
Ortaggi congelati	160–162
— disseccati, evaporati, ecc.	164–170
— freschi o refrigerati	148–159
— in acqua salata, solforata, ecc.	163
— preparati o conservati nell'aceto o nell'acido acetico	576–579
— preparati senza aceto	580–587
Orto e parafenilfenolo	1317
Ortoanisidina	1601
Ortocloroacetacetanilide	1633
Ortodiclorobenzolo	1251
Ortoftalati di metile, di etile, di butile di cicloesile	1509,1510

Segue : Elenco alfabetico delle merci

DENOMINAZIONE DELLE MERCI	Numeri di statistica
Ortotolilbiguanidina	1638
Orzo	267
— comune o vestito	267
— mondato	287
— pilato, perlato o in fiocchi	288
Oscillografi	6342
Ossa gregge	115
Ossalato di potassio	1497
Ossature d'alluminio	4926
— di ghisa, ferro o acciaio	4537
— per ombrelli	3716–3718
— per ventagli	3747
Ossiacidi del bromo	998
Ossialogenati dei metalloidi	1003
Ossibromuri	1076
Ossichinolina	1713
Ossichinoline	1678
Ossicianuro di mercurio	1148
Ossicloruri	1066–1068
Ossicloruri dei metalloidi	1000–1002
Ossidi di antimonio	1036
— di azoto	990
— di etile diclorurati	1931
— di ferro micacei naturali	769,770
— di germanio	1049
— di mercurio	1044
— di molibdeno	1039
— di nichelio	1038
— di rame	1043
— di tungsteno	1040
— di vanadio	1041
— metallici inorganici	1033,1035, 1036,1038, 1041,1043, 1044,1047, 1048
Ossido bruno	1031
Ossido di alluminio	1021
— di bario	1016
— di benzile	1345
— di cadmio	1035
— di calcio	1033
— di cobalto	1029
— di cromo	1025,1026
— di etile	1330
— di fenile	1337
— di ferro	1028
— di magnesio	1018
— di manganese	1027
— di piombo	1032
— di stagno	1031
— di stronzio	1015
— di titanio	1030
— di zinco	1019
— stannico	1031
— stannoso	1031
Ossigeno	962
Ossilite	2062
Ossioduri	1081
Osso lavorato	6575–6580
Ostie	563
— per sigilli	563
Ostriche	69
— preparate	502
Ottocloro-4,7 metan-tetraidroindano	1247,1248
Ovatta di cellulosa	2646
Ovatte	3274–3277
— impregnate o ricoperte di sostanze farmaceutiche o condizionate per la vendita al minuto per usi medici o chirurgici	1794,1795
Ovini	14,15
Ovuli medicamentosi	1787
Ozocerite	939,940

P

Padiglioni da tiro	6692
Paglia artificiale di materie tessili artificiali e sintetiche	2891,2893
— di cereali	371
— di cereali pulita, imbianchita o tinta	416
— di ferro o di acciaio	4686
— di piombo	4983
Pagliette di alluminio	4917
— di nichelio	4879
— di piombo	4972
— di rame	4798,4799
— di stagno	5038,5039
— di zinco	4997
— metalliche tagliate di metalli comuni	5251
Palancole di ferro o di acciaio, anche forate o fatte di elementi riuniti	4220
Pale	5098
— e palette di altri motori e macchine motrici	5356
— e palette per macchine a vapore	5287
— e palette per ruote, turbine e macchine idrauliche	5345
— meccaniche	5524
Palette	5131
— da torta	5190–5203
Pali	2418–2421, 2426–2429
Palloni e palle da sport (calcio, tennis, ecc.)	6679
Pallottole, pallettoni e pallini da caccia	6507,6508
Pancreatina	1738
Pane	564,566
Pannelli cavi o cellulari	2490
— detti « paniforti »	2487
— di avanzi legnosi	2492,2493
— di fibre vegetali (legno, paglia, ecc.) agglomerati con leganti minerali	3794
— di legno e di altri vegetali sfibrati	2689
— di sansa di olive e di semi oleosi	706–716
— per pavimenti	2516
Pantografi	6250
Papaline	3681
Papaverina	1745
Pappagalli	26
Paprica	246
Paraamminobenzensolfammide	1703
Paraamminobenzoildietilamminoetanolo	1615
Paraanisidina	1601
Parabenzochinone	1407
Paracadute	6159
Paradiclorobenzolo	1251
Parafanghi per velocipedi	6131,6132
Parafenetolurea	1628
Paraffina	938
Paraformaldeide	1361
Paraldeide	1364
Paralumi di vetro	3974
Parametilchinolina	1680
Paramononitrotoluolo	1263
Paranchi	5497,5498
Paraossifenilglicina	1620
Parasoli-tende	3703–3708
Parastinchi	3652–3654
Paratoluidine	1575
Parchetti per pavimenti	2477–2479
Parrucche	3741
Parti altre di tosatrici	5184,5185
— altre e pezzi staccati di oggetti da coltelleria e utensili (esclusi i manichi)	5188,5189
— di altri mobili	6535,6537, 6545–6552
— di ancore e di ancorotti di ferro e di acciaio	4603
— di apparecchi per riscaldamento centrale, non elettrici, di ghisa, ferro o acciaio	4669–4673
— di bottiglie isolanti e di altri recipienti isotermici, escluse le ampolle di vetro	6771
— di bottoni	6693–6706
— di calzature	3640–3651
— di campane, campanelle, campanelli, sonagli e simili, non elettrici, di metalli comuni	5252–5257
— di casse, gabbie e simili per apparecchi di orologeria	6399–6401
— di casse per orologi della voce 91.01	6396–6398
— di catene e catenelle di ghisa, di ferro o di acciaio	4603
— di catene e catenelle di rame	4826–4828

Segue : Elenco alfabetico delle merci

DENOMINAZIONE DELLE MERCI	Numeri di statistica
Parti di chiusure a strappo	6707,6708
— di costruzioni di alluminio	4926
— di economizzatori per motori a scoppio	5320
— di fiori artificiali	3735–3738
— di fodere per calzature	3647–3650
— di foglie artificiali	3735–3738
— di frutta artificiali	3735–3738
— di fusti, botti, mastelli e simili di legno	2511,2512
— di lavori da stipettaio e di piccola ebanisteria di legno	2535–2541
— di macchine di cuoio o pelli	2384
— di mobili per sedersi	6514,6521–6529
— di mobili per usi medico-chirurgici	6530–6532
— di montature per occhiali	6204–6213, 6215–6218
— di oggetti di uso domestico o igienico di alluminio	4942,4943
— di oggetti di uso domestico o igienico di rame	4841,4842
— di ombrelli, bastoni, ecc.	3719–3725
— di ossature per ventagli	3747
— di piante candite	589
— di piante cotte nello zucchero	589
— di piante per mazzi o per ornamenti	146,147
— di piante per medicina, profumeria, per insetticidi e simili	350–364
— di piume lavorate	3727–3729
— di serrature, di catenacci e di lucchetti di metalli comuni	5212
— di tomaia	3647–3650
— di uccelli rivestite di piume, lavorate	3727–3729
— di vasellame e di altri oggetti di uso domestico o igienico di ghisa o di acciaio	4674–4685
— di vasellame e di altri oggetti di uso domestico, sanitario o igienico di nichelio	4895,4896
— e pezzi staccati degli apparecchi delle voci numeri 88.01 e 88.02	6153–6158
— e pezzi staccati di accenditori e di apparecchi di accensione	6743–6745
— e pezzi staccati di accoppiamenti, innesti, variatori di velocità e di freni elettromagnetici, di teste di sollevamento elettromagnetiche	5856,5857
— e pezzi staccati di accumulatori elettrici	5862–5864
— e pezzi staccati di alberi di trasmissione, manovelle, alberi a gomito, supporti e cuscinetti, di ingranaggi e ruote di frizione, di riduttori, moltiplicatori e variatori di velocità, di volani e pulegge, di innesti, organi di accoppiamento e giunti di articolazione	5832
— e pezzi staccati di altre macchine, apparecchi e congegni della voce 84.25	5542
— e pezzi staccati di altre macchine, apparecchi e congegni non nominati nè compresi in altre voci del Cap. 84	5802–5807
— e pezzi staccati di altre macchine ed apparecchi per l'agricoltura, l'orticoltura, l'avicoltura, l'apicoltura, per la germinazione e di incubatrici e allevatrici per l'avicoltura	5557–5560
— e pezzi staccati di altre macchine ed apparecchi per la lavorazione della pasta per carta, della carta e del cartone, comprese le tagliatrici di ogni specie	5581
— e pezzi staccati di altri motori e macchine motrici	5355–5357
— e pezzi staccati di altri utensili e utensileria a mano	5132–5134
— e pezzi staccati di altri veicoli non automobili e di rimorchi per qualsiasi veicolo	6147
— e pezzi staccati di apparecchi automatici per la vendita (distributori automatici di francobolli, sigarette, ecc.)	5789
— e pezzi staccati di apparecchi di trasmissione e di ricezione per la radiotelefonia e la radiotelegrafia, di apparecchi trasmittenti e riceventi per la radiodiffusione e di apparecchi di televisione, di apparecchi di radio-guida, radiorivelazione, radioscandaglio e radiotelecomando	5956–5958
Parti e pezzi staccati di apparecchi e dispositivi anche riscaldati elettricamente per il trattamento di materie con operazioni che implicano un cambiamento di temperatura, altri	5452
— e pezzi staccati di apparecchi e dispositivi elettrici di accensione e di avviamento per motori ad esplosizione o a combustione interna, di dinamo e di congiuntori-disgiuntori per detti motori	5884–5894
— e pezzi staccati di apparecchi elettrici di illuminazione e di segnalazione, di tergicristalli, di disgelatori e dispositivi antiappannanti elettrici, per velocipedi, motocicli ed autoveicoli	5896–5900
— e pezzi staccati di appar cchi elettrici di segnalazione acustica o visiva, diversi da quelli delle voci 85.09 e 85.16	5961–5963
— e pezzi staccati di apparecchi elettrici di segnalazione, di sicurezza ,di controllo e di comando per strade ferrate ed altre vie di comunicazione, compresi i porti e gli aerodromi	5960
— e pezzi staccati di apparecchi elettrici per la telefonia e la telegrafia su filo, compresi gli apparecchi di telecomunicazione a corrente portante	5925,5926, 5930–5932, 5934,5936
— e pezzi staccati di apparecchi elettromeccanici per uso domestico	5867–5869, 5872,5876, 5877
— e pezzi staccati di apparecchi elettromedicali	6281
— e pezzi staccati di apparecchi e strumenti per pesare	5484
— e pezzi staccati di apparecchi meccanici per spruzzare, cospargere o polverizzare	5488
— e pezzi staccati di apparecchi non elettrici per cucinare e per riscaldare dei tipi di uso domestico	4839,4840
— e pezzi staccati di apparecchi per filtrare o depurare liquidi o gas	5468–5470
— e pezzi staccati di apparecchi per lavare il vasellame	5477,5478
— e pezzi staccati di apparecchi per lavare la biancheria, per stirare e pressare le confezioni, avvolgere, piegare, tagliare e dentellare i tessuti	5670–5674
— e pezzi staccati di apparecchi per l'interruzione e il sezionamento	5975–5982
— e pezzi staccati di armi bianche	6479
— e pezzi staccati di armi diverse da quelle della voce 93.01	6494–6501
— e pezzi staccati di asciugatrici ed essiccatrici per le operazioni preparatorie alla macinazione dei cereali e legumi secchi	5449
— e pezzi staccati di autocarrelli di manutenzione azionati da qualsiasi motore	6121
— e pezzi staccati di bruciatori, focolari automatici, di avanfocolari e dispositivi meccanici per l'eliminazione delle ceneri	5418
— e pezzi staccati di calandre e di laminatoi diversi dai laminatoi per metalli e dalle macchine per laminare il vetro	5437–5439
— e pezzi staccati di caldaie e simili per preparare o fondere asfalti, bitumi, catrame e miscele relative	5451
— e pezzi staccati di carri da combattimento e autoblinde	6122
— e pezzi staccati di catapulte e altri simili meccanismi di lancio ; di apparecchiature al suolo di allenamento al volo	6163–6165
— e pezzi staccati di coltelli (escluse le lame e i manichi)	5165,5166
— e pezzi staccati di compressori, motocompressori, turbocompressori di aria ed altri gas, di generatori a pistoni liberi, di ventilatori e simili e di apparecchi per tiraggio	5403–5410

Segue : Elenco alfabetico delle merci

DENOMINAZIONE DELLE MERCI	Numeri di statistica
Parti e pezzi staccati di convertitori, secchie di colata, lingottiere e macchine per colare (gettare), per acciaierie, fonderie e la metallurgia	5691
— e pezzi staccati di convertitori statici (raddrizzatori, ecc.)	5853
— e pezzi staccati di (esclusi i manichi) cucchiai, forchette e oggetti simili	5204,5205
— e pezzi staccati di cuscinetti a rotolamento di ogni specie	5820–5822
— e pezzi staccati di elettromagneti, di calamite permanenti, di dischi, mandrini e simili dispositivi magnetici od elettromagnetici di fissazione	5856,5857
— e pezzi staccati di estintori	5491
— e pezzi staccati di falciatrici, mietitrici, mietilegatrici, mietitrebbiatrici, di macchine da fienagione e simili	5539
— e pezzi staccati di forni elettrici industriali e di laboratorio, di macchine ed apparecchi elettrici per saldare, brasare o tagliare	5907–5910
— e pezzi staccati di forni industriali o per laboratori non elettrici	5423–5425
— e pezzi staccati di laminatoi, treni di laminazione e cilindri di laminatoi	5696,5697
— e pezzi staccati di lampade ad arco	5996
— e pezzi staccati di lampade elettriche portatili destinate a funzionare a mezzo di una propria sorgente di energia (a pila, ad accumulatori elettromagnetici, ecc.)	5901–5903
— e pezzi staccati di lampade e tubi ad incandescenza	5993,5994
— e pezzi staccati di lampade e tubi altri	6002–6004
— e pezzi staccati di lampade, tubi e valvole elettronici, di cellule fotoelettriche, di diodi, triodi, ecc. a cristallo; cristalli piezoelettrici montati	6014,6015
— e pezzi staccati di lucidatrici elettromeccaniche per scarpe, per uso domestico	5806
— e pezzi staccati di macchine, apparecchi e congegni agricoli e orticoli per la preparazione e la lavorazione del suolo e per la coltivazione, altri	5528
— e pezzi staccati di macchine, apparecchi e congegni meccanici, non nominati nè compresi in altre voci del Cap. 84 non aventi caratteristiche elettriche	5834–5837
— e pezzi staccati di macchine, apparecchi e congegni meccanici per fare spaghi o cordami di materie tessili	5802
— e pezzi staccati di macchine, apparecchi e congegni per la fabbricazione del cemento, della calce e del gesso	5805
— e pezzi staccati di macchine, apparecchi e congegni per la preparazione degli sfalti, bitumi, catrami e miscele relative	5804
— e pezzi staccati di macchine, apparecchi e congegni per mettere gli occhielli su carta o cartone	5803
— e pezzi staccati di macchine, apparecchi e congegni per mulini e per la lavorazione dei cereali e legumi secchi	5563–5565
— e pezzi staccati di macchine a pressione di vapore per uso di bar a funzionamento elettrotermico	5447
— e pezzi staccati di macchine e apparecchi a gas per la saldatura, il taglio e la tempera superficiale	5723
— e pezzi staccati di macchine e apparecchi a getto di sabbia, vapore e simili	5496
— e pezzi staccati di macchine ed apparecchi centrifughi	5453,5454
— e pezzi staccati di macchine e apparecchi di sollevamento, carico, scarico e di manutenzione (di ascensori, di benne, gru, ecc.)	5517–5520
— e pezzi staccati di macchine e apparecchi elettrici non nominati nè compresi in altre voci del Cap. 85	6019–6022
— e pezzi staccati di macchine ed apparecchi per agglomerare, formare o modellare i combustibili minerali solidi, le paste ceramiche, il cemento, il gesso ed altre materie minerali in polvere o in pasta	5772–5778
Parti e pezzi staccati di macchine ed apparecchi per cernere, vagliare, lavare, frantumare, macinare, mescolare le terre, le pietre, i minerali ed altre materie minerali solide	5772–5778
— e pezzi staccati di macchine ed apparecchi per impacchettare e imballare le merci	5476
— e pezzi staccati di macchine ed apparecchi per la fabbricazione della pasta di cellulosa (pasta per carta) e per la fabbricazione e la rifinitura della carta e del cartone	5574–5577
— e pezzi staccati di macchine ed apparecchi per la fabbricazione e la lavorazione a caldo del vetro e dei lavori di vetro	5785–5787
— e pezzi staccati di macchine e apparecchi per la fabbricazione e la rifinitura del feltro, per la fabbricazione dei cappelli; di forme per cappelli	5657,5658
— e pezzi staccati di macchine e apparecchi per la panificazione, pasticceria, biscotteria, per la fabbricazione delle paste alimentari, confetti, caramelle e simili, per la fabbricazione della cioccolata, dello zucchero, della birra, per la lavorazione delle carni, pesci, legumi e frutta per scopi alimentari	5568–5570
— e pezzi staccati di macchine ed apparecchi per la preparazione e la lavorazione del cuoio e delle pelli e per la fabbricazione delle calzature e altri lavori di cuoio e pelli	5686,5687
— e pezzi staccati di macchine ed apparecchi per la stampa e le arti grafiche, di mettifogli, piegatrici e di altri apparecchi ausiliari per la stampa	5597–5599
— e pezzi staccati di macchine ed apparecchi per lavare, pulire, asciugare, imbianchire, tingere, apprettare e per la rifinitura dei filati, tessuti, manufatti di materie tessili	5670–5672
— e pezzi staccati di macchine ed apparecchi per legare e rilegare comprese le macchine per cucire i fogli	5579
— e pezzi staccati di macchine e apparecchi per l'estrazione, lo sterramento, la escavazione o la perforazione del suolo; di battipali e di spazzaneve diversi da quelli della voce 87.03	5525
— e pezzi staccati di macchine e apparecchi per pulire e asciugare bottiglie e altri recipienti	5471
— e pezzi staccati di macchine e apparecchi per riempire, chiudere, etichettare e incapsulare bottiglie, scatole, sacchi ed altri recipienti	5475
— e pezzi staccati di macchine formatrici in sabbia per fonderia	5772–5778
— e pezzi staccati di macchine generatrici, di motori e convertitori rotanti	5843,5844
— e pezzi staccati di macchine per cucire	5679–5682
— e pezzi staccati di macchine per fondere e comporre i caratteri; di macchine e apparecchi per la preparazione dei cliché, per stereotipia e simili	5588,5589
— e pezzi staccati di macchine per il rivestimento dei tessuti e di altri supporti per la fabbricazione dei copripavimenti, come il linoleum, ecc., di macchine per la stampa dei filati, tessuti, feltro cuoio carta da parati, carta da imballaggio e copripavimenti	5670,5673 5674
— e pezzi staccati di macchine per montare lampade, tubi e valvole, elettrici, elettronici e simili	5785,5787
— e pezzi staccati di macchine selezionatrici per uova, frutta, tuberi ed altri prodotti agricoli	5541
— e pezzi staccati di martelli pneumatici per foratori	5720
— e pezzi staccati di materiale fisso per strade ferrate, di apparecchi meccanici non elettrici di segnalazione, di sicurezza, di controllo e di comando per qualsiasi via di comunicazione	6089,6090

Segue : Elenco alfabetico delle merci

DENOMINAZIONE DELLE MERCI	Numeri di statistica
Parti e pezzi staccati di materiale, macchine e apparecchi per la produzione del freddo	5433,5434
— e pezzi staccati di microfoni e loro supporti, di altoparlanti e di amplificatori elettrici a bassa frequenza	5941–5943
— e pezzi staccati di motori a scoppio a pistoni	5305–5339
— e pezzi staccati di mungitrici e altre macchine e apparecchi per l'industria del latte	5546–5549
— e pezzi staccati di oggetti di rubinetteria e di altri organi simili per tubi, caldaie, serbatoi, vasche, tini e altri recipienti simili	5817
— e pezzi staccati di pastorizzatori e refrigeratori del latte	5450
— e pezzi staccati di pile elettriche	5858,5859
— e pezzi staccati di pistole a spruzzo e apparecchi simili	5493
— e pezzi staccati di pompe, motopompe e turbopompe per aria e per vuoto	5406–5410
— e pezzi staccati di pompe, motopompe, turbopompe ed elevatori per liquidi	5377–5383
— e pezzi staccati di potenziometri e reostati	5986
— e pezzi staccati di proiettili, munizioni o mine	6506–6513
— e pezzi staccati di rasoi e tosatrici elettrici	5880
— e pezzi staccati di regolatori automatici di tensione	5987
— e pezzi staccati di relè, di apparecchi per la protezione, di apparecchi per la diramazione ed il collegamento di quadri di comando o di distribuzione	5989
— e pezzi staccati di resistenze non scaldanti	5983–5985
— e pezzi staccati di rulli compressori a propulsione meccanica	5359
— e pezzi staccati di ruote, turbine e macchine idrauliche	5342–5346
— e pezzi staccati di scaldabagni e scaldaacqua non elettrici	5442
— e pezzi staccati di scaldacqua, scaldabagni e scaldatori ad immersione elettrici; di apparecchi elettrici; di apparecchi elettrici per riscaldamento dei locali e altri usi simili, di apparecchi elettrotermici per parrucchiere, di ferri da stiro elettrici; di apparecchi elettrotermici per usi domestici	5920–5922
— e pezzi staccati di scambiatori di temperatura	5445
— e pezzi staccati di seminatrici meccaniche e di spandiconcime	5527
— e pezzi staccati di stufe, caloriferi, cucine economiche, fornelli, caldaie a focolaio, scaldapiatti e apparecchi simili, non elettrici, dei tipi impiegati per usi domestici, di ghisa, ferro o acciaio	4668
— e pezzi staccati di tenaglie, pinze, chiavi per dadi, foratori, tagliatubi, cesoie per metalli, lime a mano e simili	5118–5120
— e pezzi staccati di torchi, pigiatrici e altre macchine per la vinificazione, per la fabbricazione del sidro e simili	5552,5553
— e pezzi staccati di trasformatori, di bobine di reattanza e di bobine di autoinduzione	5849
— e pezzi staccati di trebbiatrici, sgranatrici, di presse da paglia e da foraggio	5540
— e pezzi staccati di turboreattori e di propulsori a reazione	5355
— e pezzi staccati di utensili e di macchine, utensili elettromeccanici per l'impiego a mano	5866
— e pezzi staccati di utensili e di macchine utensili, pneumatici o a motore incorporato, esclusi quelli a motore elettrico, per l'impiego a mano	5720,5721
— e pezzi staccati di valvole riduttrici e di valvole termostatiche	5817
— e pezzi staccati di vanghe, pale, picconi, zappe, zappette, forche comuni, raschiatoi, asce, falci, falcioli e simili	5102–5104
Parti e pezzi staccati di veicoli per bambini e di veicoli per ammalati	6139,6140
— e pezzi staccati di veicoli per strade ferrate	6077–6082
— e pezzi staccati elettrici di macchine ed apparecchi non nominati, nè compresi in altre voci del Cap. 85	6052
— metalliche di gallerie per lumi a petrolio	5235
— non elettriche di apparecchi per illuminazione, lampade, lampadari e simili	5235–5238
— pezzi staccati ed accessori altri, degli apparecchi della voce 92.11	6471–6478
— pezzi staccati ed accessori degli autoveicoli compresi nelle voci dal n. 87.01 al n. 87.03 incluso	6111–6118
— pezzi staccati ed accessori dei veicoli compresi nelle voci dal n. 87.09 al n. 87.11 incluso	6130–6138
— pezzi staccati ed accessori di altri giocattoli e di modelli ridotti per divertimento	6662–6664
— pezzi staccati ed accessori di apparecchi a raggi X, di apparecchi che utilizzano le radiazioni di sostanze radioattive	6301–6305
— pezzi staccati ed accessori di bambole	6648–6652
— pezzi staccati ed accessori di macchine ed apparecchi per prove meccaniche sui materiali	6309
— pezzi staccati ed accessori di miroscopi e diffrattografi elettronici e protonici	6232
— pezzi staccati ed accessori di paracadute	6159
— pezzi staccati ed accessori di strumenti da disegno, per tracciare e per calcolo; di macchine, apparecchi e strumenti di misura, di verifica e di controllo n.n. nè compresi in altre voci del Cap. 90; di proiettori di profili	6263–6267
— pezzi staccati ed accessori di strumenti ed apparecchi di geodesia, topografia, agrimensura, livellazione, fotogrammetrica, idrologia; per la navigazione, di metereologia, idrologia, geofisica, di bussole e telemetri	6246,6247
— pezzi staccati ed accessori di strumenti per astronomia e cosmografia	6222
— pezzi staccati ed accessori per strumenti musicali (diversi dalle corde armoniche)	6440–6456
— pezzi staccati ed accessori riconoscibili come esclusivamente o principalmente costruiti per strumenti o apparecchi delle voci nn. 90.23, 90.24, 90.26, 90.27 e 90.28 suscettibili di essere impiegati su uno o più strumenti o apparecchi di questo gruppo di voci	6343–6360
— rivestite di uccelli	110
— staccate di congegni di chiusura automatica per porte	5216,5217
— staccate di portapenne, stilografi e matitatoi, di portalapis e simili	6721–6724
— staccate ed accessori (diversi dai cofanetti, dagli involucri e simili) riconoscibili come destinati esclusivamente e principalmente alle macchine ed apparecchi delle voci dal n. 84.51 al n. 84.54 incluso	5749–5762
— staccate ed accessori riconoscibili come destinati esclusivamente o principalmente alle macchine ed apparecchi e telai delle voci 84.36, 84.37 e 84.38	5631–5651
— staccate ed accessori riconoscibili come destinati esclusivamente o principalmente alle macchine utensili delle voci dal n. 84.45 al n. 84.47 incluso	5713–5717
— staccate metalliche di rasoi di sicurezza	5175,5176
Passacordini sbozzati o finiti, di ferro o di acciaio	4643
Passalacci sbozzati o finiti di ferro o di acciaio	4643
Pasta per dentisti in fogli o tavolette, di gomma, isolati o non da piccoli pezzi di tela	2174
Paste a base di gelatina per riproduzioni grafiche, per rulli da tipografia e per usi simili	6742
— alimentari	557,558
— di frutta cotte	590,591
— di saponificazione	484

Segue : Elenco alfabetico delle merci

DENOMINAZIONE DELLE MERCI	Numeri di statistica
Paste per carta	2593-2624
— per modelli, comprese quelle presentate in assortimento o per trastullo dei ragazzi	1939
— per pulire	1935-1937
— per saldare composte di metallo di apporto e di altri prodotti	2047
Pastelli	6732
Pastiglie	520
— di metalli comuni o di carburi metallici, rivestiti o riempiti di decapanti e fondenti per saldature o riporto di metallo o di carburi metallici	5269
Pastorizzatori per latte	5450
Patate	153
— dolci e simili	178
Pattini da ghiaccio o a rotelle	6678
Pavoni	26
Pece da birrai	2036
— di catrami	909
— di cera di lignite	939,940
Peci resinose	2029
— vegetali di ogni specie	2037
Pectina	401
Pegmatite	841
Peli cardati o pettinati	2954-2956
— di alpagà	2944
— di cammello	2944
— di capra Cachemir	2944
— di capra mohair	2944
— di capra Tibet	2944
— di coniglio e di lepre	2945
— di lama	2944
— di tasso	99,100
— di vigogna	2944
— di yack	2944
— fini o grossolani, in massa	2943-2947
— per pennelli	99,100
— preparati per acconciature	3740
Pelli caprine preparate	2305-2314
— da pellicceria conciate o preparate	2396-2400
— da pellicceria gregge	2392-2395
— di equini rifinite o comunque lavorate dopo la concia	2288-2292
— di equini semplicemente conciate	2286,2287
— di grossi bovini comunque lavorate dopo la concia	2256-2278
— di grossi bovini semplicemente conciate	2247-2255
— di uccelli lavorate	3727-3729
— di uccelli rivestite delle loro piume o della loro calugine	110
— di vitello rifinite o comunque lavorate dopo la concia	2280-2285
— di vitello semplicemente conciate	2279
— gregge di ovini munite del vello	2223-2227, 2231-2240
— gregge (fresche, salate, secche)	2223-2246
— gregge passate per calce, piclate	2231-2246
— ovine preparate	2293-2304
— pergamenate	2330-2335
— preparate di altri animali	2315-2323
— scamosciate	2324-2329
— verniciate o metallizzate	2336-2344
Pellicce artificiali	2403
Pelliccerie lavorate o confezionate	2401,2402
Pellicole cinematografiche altre, impressionate e sviluppate, mute o portanti contemporaneamente la registrazione della immagine e quella del suono, negative e positive	2002-2014
— cinematografiche, impressionate e sviluppate, portanti soltanto la registrazione del suono	2001
— di cacao	528,529
— di caffè	241
— impressionate non sviluppate	1996,1997
— non perforate o perforate escluse quelle cinematografiche impressionate e sviluppate	1998-2000
— non registrate per magnetofoni	6465
— sensibilizzate, non impressionate, anche perforate, in rotoli o in striscie	1987-1991
Pelo di Messina	2813
Pendole con movimento diverso da quello degli orologi tascabili	6375-6381
— da osservatorio	6384
Pendolette con movimento di orologi tascabili	6366-6371
Penicilline	1760
Penne anche private del calamo o della parte sporgente del calamo	111-113
Pennelli	6605,6615 6624
Pennini da scrivere	6725-6729
Pentaeritrite	1295
Pentrite	1555
Pepe	245
Pepe garofanato	247
Pepsina	1736
Peptonati	1953
Peptoni	1952
Perborati	1162
Perbromati	1077
Percarbonati	1756
Perclorati	1071-1073
Pere fresche	213
— per iniezioni, per contagocce, ecc.	2204
Pere secche	230
Perfosfati	1814
Periodati	1082
Perle di Gerusalemme	6561
— e imitazioni di perle fini di vetro	3995,3996
— fini gregge o lavorate	4030,4031
— metalliche tagliate, di metalli comuni	5251
Permanganati	1170
Pernotti di ghisa, ferro o acciaio	4618-4621, 4628,4635-4637
— di rame	4831-4835
Perossidi di bario	1107
— di magnesio	1018
— di potassio	1014
— di sodio	1013
— di stronzio	1015
— di zinco	1020
— e peracidi degli acidi-alcoli, acidi-aldeidi, acidi-chetoni, acidi-fenoli e di altri acidi a funzioni ossigenate semplici o complesse	1515-1552
— e peracidi dei poliacidi	1496-1514
— e peracidi di monoacidi	1416-1495
— metallici inorganici	1033-1049
Perossido di benzoile	1481
— di calcio	1033
— di idrogeno	1190
Persali degli acidi inorganici	1172
Persiane avvolgibili	2514
Persico	54
Persolfati	1112
Pesalettere per ufficio	5483
Pesaliquidi	6310
Pesche e pesche noci fresche	216
Pesche fresche	216
— noci secche	232
— secche	232
Pesci freschi (vivi o morti)	54,55
— salati o in salamoia, secchi o affumicati	57-64
Pesi per qualsiasi bilancia	5485-5487
Petardi	1972
Petrolatum	937
Petrolio	918
Pettenuzzo di seta	2797-2799
Pettinacce	2948
Pettini da testa e da ornamento	6760-6766
— per dentare ingranaggi	5139
— per filettare	5138
— per sfilacciatrici, carde e simili	5632
— per tosatrici	5184
Pettorine di cuoio o pelle	2374
Pezzi di carbone o di grafite, anche con metallo per usi elettrici o elettrotecnici	6034-6037
— isolanti, interamente di materie isolanti o con semplici parti metalliche di connessione annegati nella massa, per macchine, apparecchi ed impianti elettrici esclusi gli isolatori della voce 85.25	6044-6048
— ottenuti per sagomatura o tornitura da barre di ferro, di acciaio o di ghisa malleabile	4716-4751
— staccati di pipe e di bocchini	6746-6759
Piallatrici	5701
Pialle d'ogni specie	5130
Piani di architetti e ingegneri	2776

Segue : Elenco alfabetico delle merci

DENOMINAZIONE DELLE MERCI	Numeri di statistica
Pianoforti	6412–6414
Piante candite	589
— cotte nello zucchero	589
— mangerecce congelate	162
— mangerecce disseccate, evaporate, ecc.	164–170
— mangerecce fresche o refrigerate	148–159
— mangerecce in acqua salata, solforata, ecc.	163
— mangerecce preparate o conservate nell'aceto o nell'acido acetico	576–579
— mangerecce preparate o conservate senza aceto o acido acetico	580–587
— per profumeria, medicina e per antiparassitari e simili	350–364
— vive	137–143
Piastre di metalli comuni o di carburi metallici, rivestiti o riempiti di decapanti e fondenti, per saldature o riporto di metallo di carburi metallici	5269
— per cocchiumi di metalli comuni	5264
— per la posa o per il fissaggio delle rotaie, di ferro o di acciaio	4495
Piastrelle calorifughe	3827
— ceramiche altre	3861,3863, 3864,3867–3869
— ceramiche non verniciate, nè smaltate	3852–3860
— di vetro colato o foggiato a stampo per l'edilizia e costruzioni	3983,3984
— piane o cave di vetro	4010
— refrattarie	3828–3833
Piastrine di appoggio di ferro o di acciaio per strade ferrate	4492,4493
— di fissaggio di ferro o di acciaio per strade ferrate	4495
Piattaforme girevoli	6084
Piatti di feltro per cappelli	3658,3659
— (strumenti musicali)	6431
Piattine di nichelio di larghezza non superiore a mm 15 e di spessore di mm 1,5 o più	4854
— di nichelio di larghezza non superiore a mm 15 e di spessore inferiore a mm 1,5	4869
Piccioni	22–24
Picconi	5098
Piccozze	5098
Piegatrici	5596
Pietra da calce	815
— da cemento	815
— da gesso	813
— di allume	843
— pomice	777,778
Pietre altre da taglio o da costruzione	801,802
— calcaree	789–793
— calcaree da fonderia	815
— frantumate	804–806
— litografiche	5585
— litografiche gregge	838
— per affilare o levigare a mano, di pietre naturali, di abrasivi o di materie ceramiche	3781,3782
— per apparecchi della voce 92.11	6472–6477
— per orologeria	6405–6408
— preziose e semipreziose	4032–4034
— sintetiche o ricostituite	4035,4037
Pigiata di dolomite	809
Pigiatrici	5551
Pigmenti all'acqua preparati del genere di quelli utilizzati per la rifinitura dei cuoi	1882
— macinati all'olio, alla benzina, in una vernice o in altri mezzi del genere di quelli utilizzati per la preparazione di pitture	1883
— per la ceramica, la smalteria o la vetreria	1875–1878
Pilastri d'alluminio	4926
— di ghisa, ferro o acciaio	4537
Pile elettriche	5858,5859
Pilocarpina	1754
Piloni d'alluminio	4926
— di ghisa, ferro o acciaio	4537
Pimenti del genere Capsicum e del genere Pimenta	246–248
Pinene	1210
Pinze di zucchero	5190–5195
— di trascinamento autocentranti	5714
— e pinzette anche taglienti	5110,5111
Pioli e picchetti di legno	2466
Piombo greggio (anche argentifero)	4962–4964
— tetraetile	1670
Pipe (compresi gli sbozzi e le teste)	6746–6752
Piperonalio	1381
Piretro	350
Piridina	1676
Piriti di ferro	847
Piriti di ferro non arrostite	744
Pirogallolo	1321
Pirometri	6314
— fusibili per il controllo della temperatura dei forni	2070
Piselli secchi	173,174
Pistacchi	207,208
Pistole	6482,6483
— a molla, ad aria compressa o a gas	6492
— a spruzzo e simili	5492
— e rivoltelle per il tiro a salve	6490
— lanciarazzi	6490
Pistoni per macchine a vapore	5289,5290
— per motori a scoppio	5313,5314, 5328,5329
Pitture	1882
— eseguite interamente a mano	6773–6778
Piume gregge o semplicemente pulite, disinfettate o altrimenti trattate per assicurarne la conservazione	111,112
— lavorate	3726–3729
Piumini di cipria e simili di qualsiasi materia	6637
Pizzi in pezza, in strisce o in motivi	3264,3265
Placchette di vetro per mosaici e decorazioni simili	4001
— per utensili non montate, costituiti da carburi metallici agglomerati per sinterizzazione	5146
Planimetri	6255
Platine per orologeria	6402
Platino e metalli del gruppo del platino e loro leghe	4061–4069
Polarimetri	6328
Polarografi-registratori	6328
— registratori a funzionamento termoionico	6338
Poliacidi	1496–1514
Poliammine cicloparaffiniche, cicloolefiniche, cicloterpeniche	1593
— derivate dal di- e dal trifenilmetano, e dai loro omologhi	1591
Policlorodifenili	2059
Policloronaftaline	1254
Poliesteri non saturi	2084,2085
Polietileni, polietileni tetraalogenati, poliisobutilene polistirolo	2090–2113
Polifosfati	1128
Poliioduri	1236
Polimeri dell'etilidenanilina, della butilidenanilina, e dell'aldolo-alfanaftilammina	1644
— misti di cloruro di vinile e cloruro di vinilidene in polveri preparate per stampaggio e trafilatura	2095–2100
Polisolfuri	1090
Pollame	18,19
Polpa di cassia depurata	395
— di cassia naturale	356
— di cassia preparata	594
— di tamarindo depurata	394
Polpa di tamarindo naturale	359
— di tamarindo preparata	592,593
Polpe di barbabietola	703
Polsi per abiti e sottovesti da donna	3522–3529
Polsini	3477,3522-3529
Poltrone e veicoli simili con meccanismo di propulsione (anche a motore) appositamente costruiti per essere usati dagli invalidi	6128,6129
— per dentisti e simili	6523,6533, 6534
Polvere di cuoio e di pelli	2345,2346
— di mica	826
— di pelle trattata o non al cromo	1955
— di zinco	4997
Polveri da sparo	1963–1965
— di alluminio	4917–4919
— di avorio	119
— di carne e frattaglie, non adatte all'alimentazione umana	698

Segue : Elenco alfabetico delle merci

DENOMINAZIONE DELLE MERCI	Numeri di statistica
Polveri di conchiglie	124
— di corna	116
— di crostacei, molluschi e testacei, atte alla alimentazione umana	72
— di ebanite	2220
— di ferro e di acciaio	4170
— di gomma	2172
— di liquirizia	354
— di nichelio	4879
— di ossa	115
— di pesci atte all'alimentazione umana	65,66
— di pesci, crostacei o molluschi, non adatte all'alimentazione umana	697
— di pietre	804,805
— di piombo	4972
— di rame	4797–4799
— di stagno	5037–5039
— di zoccoli, becchi, ecc.	117
— effervescenti ad azione medicamentosa	1788
— e residui di pietre preziose, semipreziose e sintetiche	4030
— per creme, budini e simili contenenti cacao	537–539
— per pulire	1935–1937
— per saldare composte di metallo di apporto e di altri prodotti	2047
Polverizzatori	5488
Pomate	1787
Pomeli	189
Pomodori	150
— preparati senza aceto	581,585
Pompe d'iniezione	5361
— di olio, di acqua, di alimentazione	5363,5364
— distributrici aventi un dispositivo misuratore	5360
— per aria e per vuoto	5384–5387
— per liquidi	5360–5370
Pompelmi	189
Poney	1
Ponti di alluminio	4926
— di ghisa, ferro o acciaio	4537
— girevoli	6083
— scorrevoli	5512
Pontoni-gru	6186–6189
Poponi	222
Porfido	799,800
Porri	151
Portacalendari per ufficio di metalli comuni	5229–5234
Portacopie di metalli comuni	5226
Portapenne, portalapis e simili	6709–6717
Porta-pezzi e porta-utensili da applicare su macchine utensili	5713,5714
Portastenogrammi da tavolo di metalli comuni	5229–5234
Portatimbri	5229–5234
Porta-utensili per l'utensileria a mano delle voci 82.04, 84.49 e 85.05	5713,5714
Porte blindate per camere di sicurezza	5224
— di cariche o chiuse di ghisa, ferro o acciaio	4537
— di legno	2515
Posticci di capelli, peli, ecc.	3741–3743
Potassa caustica	1011,1012
Potassio	970
Praseodimio	973
Preparazioni a base di colofonia o di peci vegetali	2037
— a base di estratti o essenze di caffè, di mate o di tè	630–632
— a base di gesso per l'arte dentaria	2071
— a base di oli di petrolio, ecc.	931
— alcoliche composte	691–694
— alimentari contenenti cacao	537–544
— alimentari n.n. a base di caffè	645
— alimentari n.n. a base di mate	647
— alimentari n.n. a base di tè	646
— alimentari n.n. altre	648–653
— alimentari per budini, creme e simili n.n.	652
— altre farmaceutiche	1796–1801
— altre per l'alimentazione degli animali	726–730
— antidetonanti	2048–2050
— delle industrie chimiche o delle industrie connesse n.n. nè comprese altrove	2055–2071
— di carni o frattaglie	489–491
Preparazioni di pesci	494–499
— disossidanti per saldare e altre preparazioni ausiliarie per la saldatura dei metalli	2047
— di sostanze infiammabili	1978–1981
— e cariche per apparecchi estintori	2053
— lubrificanti consistenti in miscugli di oli o di grassi di ogni specie od in miscugli a base di questi oli o grassi, non contenenti o contenenti meno del 70 % in peso di oli di petrolio o di scisti	1930
— opacizzanti per esami radiografici	1798
— per il decapaggio dei metalli	2047
— per il rivestimento o il riempimento di elettrodi e di bacchette per saldatura	2047
— per l'alimentazione dei fanciulli, per usi dietetici e di cucina, a base di farine di fecole o di estratti di malto	546–556
— per la mordensatura, del tipo di quelli utilizzati nell'industria tessile, nell'industria della carta, nell'industria del cuoio o in industrie simili	2046
— per pulire, per levigare e simili	1935–1937
— per zuppe, minestre, brodi	639–641
— tensioattive e preparazioni per liscivie contenenti o non sapone	1927–1929
— vetrificabili per la ceramica, la smalteria o la vetreria	1879–1881
Presame	1737
Presepi guarniti o non	6676
Pressapuree	5147
Pressa racchette	6681
Presse da paglia e da foraggio	5535
— idrauliche e altre	5790,5791
— per metalli	5707
Prismi di qualsiasi materia montati per strumenti ed apparecchi	6199–6203
— di qualsiasi materia non montati	6194–6197
Prodotti a base di cereali	562
Prodotti a base di zuccheri	519–522
— cartotecnici per corrispondenza	2704–2706
— cartotecnici da scuola, uffici, ecc.	2728–2737
— ceramici altri per l'edilizia	3843,3847, 3848
— chimici per usi fotografici	2015
— conciati sintetici, anche mescolati con prodotti concianti naturali	1832
— dei tipi detti « agenti per la sbianca ottica » fissabili su fibra	1856
— del Cap. 31 presentati sia in tavolette, pastiglie e altre forme simili, sia in confezioni di un peso lordo massimo di Kg 10	1824
— della biscotteria	572–575
— della distillazione di catrami e ad essi assimilati, altri	907,908
— della panetteria fine	568–570
— della panetteria ordinaria	564–567
— della pasticceria	571
— di condensazione, di policondensazione e di poliaddizione, modificati o non, polimerizzati o non, lineari o non	2072–2089
— di ogni specie da usare come colle, preparati per la vendita al minuto come colle in confezioni di peso netto inferiore od uguale a Kg 1	1962
— di origine animale non commestibili	130–134
— di origine vegetale n.n. nè c.a.	428–431
— di polimerizzazione e copolimerizzazione	2090–2113
— di sostanze infiammabili	1978–1981
— inorganici del genere di quelli utilizzati come « sostanze luminescenti »	1874
— organici sintetici del genere di quelli utilizzati come « sostanze luminescenti »	1855
— organici tensioattivi	1924–1926
— per la produzione della luce lampo	2016,2017
— per otturazione dentaria	1799,1800
— per profumeria o per toletta preparati	1912–1915
— refrattari altri	3834–3839
— vegetali commestibili n.n.	370
— vegetali da foraggio	372
Profilati di acciaio legati (da costruzione, rapidi, inossidabili, ecc.)	4364–4418
— di acciaio fino al carbonio	4279–4294
— di alluminio di sezione piena	4904,4905

Segue : Elenco alfabetico delle merci

DENOMINAZIONE DELLE MERCI	Numeri di statistica
Profilati di alluminio predisposti per essere utilizzati nelle costruzioni	4926
— di ebanite	2219
— di ferro o di acciaio, laminati o estrusi a caldo, fucinati oppure ottenuti o rifiniti a freddo	4202–4213
— di ghisa, ferro o acciaio predisposti per essere utilizzati nelle costruzioni	4537
— di gomma vulcanizzata	2179
— di gomma vulcanizzata non indurita	2186–2194
— di nichelio di sezione piena	4856–4858, 4860–4862, 4864,4866–4868
— di piombo di sezione piena	4965,4966
— di rame di sezione piena	4757,4758, 4761–4763, 4766,4767
— di stagno di sezione piena	5021–5024
— di zinco di sezione piena	4991,4992
Progesterone	1732
Progetti industriali o commerciali	2776
Proiettili	6502–6505
Proiettori	6234
— di profili	6262
Propano liquefatto	932
Propulsori a reazione	5349
Prosciutto	52
— cotto	490
Proteggi-calze a maglia non elastica	3373–3391
Protettori di gomma vulcanizzata, non indurita, per ruote di ogni specie	2201,2202
Provitamine naturali o riprodotte per sintesi	1716–1729
Prugne fresche	218
— secche	233
Psicometri	6312,6313, 6315
Pubblicazioni periodiche stampate	2764–2766
— pubblicitarie	2787
Puffed-rice	562
Puledri	1
Pulegge	5828
Pulitrici-sabbiatrici per fonderia	5494
Pulsoreattori	5349
Punte di alluminio	4944,4945
Punte di ferro o di acciaio, anche con capocchia di altra materia, ma esclusi quelli con capocchia di rame	4604–4614
— di nichelio	4893,4894
— di Parigi	4604,4605
— di rame o aventi il gambo di ferro o di acciaio e la testa di rame	4829,4830
— di zinco	5009–5012
— per forare	5136
— per macchine per la preparazione delle materie tessili	4613
— per pennini	6730
— per pettinatrici	4613
— per utensili non montate costituite da carburi metallici agglomerati per sinterizzazione	5146
Puntelli	2417
Punteruoli	5131
— da ricamo sbozzati o finiti di ferro o di acciaio	4638–4643
Puntine da disegno, di ferro o di acciaio, anche con capocchia di altra materia, ma esclusi quelli con capocchia di rame	4612
Punzoni	5140
Puree di frutta cotta	590,591

Q

Quaderni	2728
Quadrelli di fibre vegetali (legno, paglia, ecc.) agglomerati con leganti minerali	3794
— di legno per pavimentazione delle strade	2452
— di vetro per l'edilizia	3983
Quadretti di sughero naturale per turaccioli	2560
Quadri eseguiti interamente a mano	6773–6778
Quarzi greggi	755,756
— grezzi macinati	755
Quarziti greggi	755,756
— greggi macinati	755

R

Racchette da neve	6677
— da tennis	6681
Raccoglitori di carta o cartoni	2736,2737
Raccordi di alluminio	4924,4925
— di tubi isolanti di metalli comuni, isolati internamente	6049–6051
— e altri pezzi ceramici per canalizzazioni	3849–3851
— per tubi di rame	4812–4815
Raddrizzatori	5850–5853
Radiatori per riscaldamento centrale di ghisa ferro o acciaio	4672,4673
Radiche di liquirizia	352
Radici ad alto tenore di amido o di inulina	178
— da foraggio	372
— di cicoria non torrefatte	346,347
— di ipecacuana	363
— di manioca, d'arrow-root e di salep	178
— in riposo vegetativo	135
— vive	137–143
Rafia	415
Raggi per velocipedi	6133,6134
Rame di affinazione	4753
— greggio	4753
— raffinato	4754
Rami di piante	146,147
Ramiè greggio, decorticato, sgommato	2987
— pettinato	2988
Rampin di alluminio	4944,4945
Rampini di ferro o di acciaio, anche con capocchia di altra materia, ma esclusi quelli con capocchia di rame	4614
Rampini di nichelio	4893,4894
— di rame o aventi il gambo di ferro o di acciaio e la testa di rame	4829,4830
Rane	30
Raschiatoi	5058
Raschini di gomma o di altre simili materie flessibili	6626
Rasoi	5171–5174
— elettrici	5878
Raspe a mano	5116,5117
Rastrelli	5098
Ratiere	5629
Razzi	5349
— grandinifughi	1972
Recipienti altri di alluminio di capacità superiore a 300 litri	4927,4928
— altri di nichelio	4897,4898
— altri di piombo	4981,4982
— altri di rame di capacità superiore a 300 litri	4816,4817
— altri per il trasporto o l'imballaggio di alluminio	4931–4934
— ceramici per il trasporto e l'imballaggio	3878,3879
— ceramici per l'economia agricola	3876,3877
— di alluminio per gas compressi e liquefatti	4935
— di ferro o di acciaio per gas compressi o liquefatti	4552,4553
— di piombo per il trasporto e l'imballaggio delle merci	4982
— di vetro per il trasporto e l'imballaggio	3949–3956

Segue : Elenco alfabetico delle merci

DENOMINAZIONE DELLE MERCI	Numeri di statistica
Recipienti di zinco della capacità di più di 500 litri	5014
— isotermici montati	6771
— per il trasporto o l'imballaggio, di lamiere di ferro o di acciaio	4545-4551
— per qualsiasi materia, di ghisa, ferro o acciaio di capacità superiore a 300 litri	4538-4544
Recuperatori di gas	5278
Refrigeratori per latte	5450
Reggicalze	3534,3537, 3540
Reggilibri	5229-5234
Reggipetto	3533,3536, 3539
Registratori di cassa	5737,5745
— di presenza	6388,6389
Registri	2729,2730
Regolatori astronomici	6384
— automatici di tensione a commutazione mediante resistenza, induttanza, a contatti vibranti o a motore	5987
— di pressione	5812-5814
— di tiraggio	6324
— di velocità per turbine idrauliche	5342
Relè	5972
Renio	5093
Reostati	5986
Residui degli oli di petrolio o di scisti	942-945
— della cardatura della seta	2797-2799
— della lavorazione di oli di petrolio	924-929
— della spremitura delle frutta	723
— delle lavorazioni dei legumi e cereali	701,702
— dell'estrazione degli oli vegetali	706-716
— di cacao	528-530
— di cere animali o vegetali	482-485
— di prodotti vegetali n.n.	720-724
— di sostanze grasse	482-485
— di vetreria	3911
— e rottami di metalli preziosi	4078-4084
— paraffinosi	941
Resinati alcalini	2030
Resine artificiali	2143
— artificiali ottenute per esterificazione di resine naturali o di acidi resinici derivati chimici della gomma naturale	2137-2142
— cumaron-indeniche	2094
— naturali	385-388
— naturali modificate per fusione	2139
Resinoidi	1906
Resistenze non scaldanti	5983-5985
— scaldanti diverse da quelle della voce 85.24	5920,5921
Resoircina	1319
Reti a mano per qualsiasi uso	6685
Reticelle ad incandescenza	3330,3331
Reti di fili di alluminio	4938,4939
— di fili di ferro o di acciaio	4569-4574
— di fili di nichelio	4889,4890
— di fili di rame	4822
— di nichelio di un sol pezzo, ottenute da lamiere o lastre incise e stirate	4891,4892
— di spago, corde o funi	3306-3308
— di un sol pezzo, di alluminio, ottenute da lamiere o lastre incise e stirate	4940,4941
— di un sol pezzo, di ferro o di acciaio ottenute da lamiere o da strisce di lamiere incise e stirate	4575
— di un sol pezzo, di rame, ottenute da lamiere o lastre incise e stirate	4824,4825
— di un sol pezzo di zinco, ottenute da lamiere incise e stirate	5007,5008
— liscie	3256-3261
— operate	3262,3263
— per la pesca	3306
Retine di capelli	3742
Retini per fotoincisioni o per rotocalco	4014
Rettificatrici	5706
Ribadini di alluminio	4946,4947
— di ghisa, ferro o acciaio	4618-4621
— di nichelio	4893,4894
— di rame	4831,4832
— di zinco	5009,5010, 5012

DENOMINAZIONE DELLE MERCI	Numeri di statistica
Ricami in pezza, in strisce o in motivi	3266-3273
Richiami di ogni specie e strumenti di chiamata e di segnalazione a bocca (corni di richiamo, fischietti, ecc.)	6436
Ricotta	89
Riduttori di pressione	5814
— di velocità	5827
Riflettori di vetro	3974
Rifrattometri	6328
Rimorchi per qualsiasi veicolo	6144-6146
Rimorchiatori	6182-6184
Riportatrici fotografiche e riportatrici litografiche	5587
Riso (greggio, semigreggio o lavorato)	271-273
Ritagli di cuoio o di pelli conciate	2345,2346
— di gomma	2172
— di pelli da pellicceria	2400
— di pelli non conciate	109
— di tartaruga	120
Rivelatori di ostacoli a mezzo di ultrasuoni	6341
Rivetti tubolari o a gambo biforcuto di metalli comuni	5243-5245
Rivoltelle	6482,6483
— per il tiro a salve	6490
Rizomi	135,136
Roccadino	2797-2799
Rocce asfaltiche	946
Rocche e rocchetti di carta e cartoni	2740,2741
— e rocchetti di legno tornito	2529-2532
Rocchetti di alluminio per la filatura e la tessitura	4948
— di ghisa, ferro o acciaio per la filatura e la tessitura	4691
— di rame per la filatura e la tessitura	4843
— per la filatura e la tessitura di materie plastiche, ecc.	2150
Rodenticidi presentati allo stato di preparazioni o in forme o confezioni per la vendita al minuto oppure in particolari presentazioni quali nastri, stoppini e candele solforati	2038-2043
Rodinolo	1288
Roncoli chiudibili	5158
Rondelle di ferro o di acciaio (comprese le rondelle spaccate ed altre destinate a fare da molla)	4615-4617
— di gomma	2217
— di rame (comprese le rondelle spaccate e quelle destinate a fare da molla)	4831,4832
Rotaie (diritte o curvate, anche forate)	4484
Rotative litografiche	5593,5594
— per la stampa dei giornali	5592
Rotochutes	6149-6152
Rotori per altri motori e per macchine motrici	5355,5356
— per macchine a vapore	5287
— per macchine motrici idrauliche	5345
Rottami di alluminio	4309
— di cadmio	5069
— di ebanite	2220
— di ghisa, di ferro o di acciaio	4162-4167
— di lavori di gomma utilizzabili esclusivamente per il recupero della gomma	2172
— di magnesio	4955
— di molibdeno	5058
— di nichelio	4853
— di piombo	4964
— di rame	4755
— di stagno	5020
— di tantalio	5065
— di tungsteno	5052
— di vecchi lavori di nichelio	4853
— di vetro	3911
— di zinco	4990
Rovi artificiali di fili o di nastri di ferro o di acciaio	4565
Rubidio	970
Rulli compressori (esclusi quelli delle voci 84.09 e 84.24)	5522
— compressori a propulsione meccanica	5358
Rulli per dipingere	6625
— per tappeti erbosi e campi sportivi	5528
Rum	685,686
Ruote di frizione	5831
— e raggiere in ferro, acciaio o ghisa malleabile	6118
— motrici di turbine idrauliche	5343
Ruspe	5524

Segue : Elenco alfabetico delle merci

DENOMINAZIONE DELLE MERCI	Numeri di statistica
S	
Saanen	87
Sabbie bituminose	947
— caoliniche	752
— feldspatiche	751
— naturali	753,754
Saccarina	1637
Sacche a sporta di cuoio, pelle, fibra, cartone, materie plastiche, tessuti	2353–2360
— per provvista, per militari, da campo	2357–2360
Sacchi a spalla	2353–2360
— di pelli da pellicceria	2398,2399
— e sacchetti da imballaggio	3565–3569
— e sacchetti di carta o cartone	2720–2726
Safrolo	1358
Salacche e salacchini	61
Salami a base di fegato	487
— di carni, di frattaglie o di sangue	486–488
Saldature di stagno in placche e placchette a sezione piena	5025,5026
Sale da salina	742
— marino	742
— preparato da tavola	742
Salgemma	741
Sali altri degli acidi inorganici	1172
— altri della china	1748
— cicloparaffinici, cicloolefinici e dei cicloterpenici	1495
— d'anilina e N-alchil-aniline e loro derivati	1568,1569
— degli acidi cresotinici ed acetilortocresotinici	1546
— degli acidi di ossidi metallici	1163–1171
— degli acidi ftalici	1508
— degli acidi monoclorobenzoici e dicloro-benzoici	1484
— degli acidi nitrobenzoici	1482
— degli acidi nucleonici	1689
— degli acidi ossinaftoici	1549
— degli alcaloidi	1743–1756
— degli altri esteri degli acidi minerali	1564,1565
— degli amino-alcoli-fenoli, ammino-acidi-fenoli e degli altri composti amminici a funzioni ossigenate semplici o complesse	1618–1620
— degli ammino-aldeidi, ammino-chetoni e dei loro derivati alogenati, solfonati, nitrati, nitrosi	1604,1605
— degli ammino-chinoni e dei loro derivati alogenati, solfonati, nitrati o nitrosi	1606
— degli ammino-fenoli, ammino-naftoli dei loro eteri, esteri e derivati alogenati, solfonati, nitrati e nitrosi	1601–1603
— degli esteri carbonici	1562,1563
— degli esteri dell'acido ortoamminobenzoico e dei suoi derivati N-alchilati	1613
— degli esteri dell'acido paraamminobenzoico	1616
— degli esteri fosforici	1557,1561
— degli esteri solforici	1553,1554
— degli eterosidi	1740–1742
— dei cicloparaffinici, cicloolefinici, cicloterpenici	1507
— dei derivati solfonati dell'acido salicilico	1543
— dei metalli delle terre rare	1188
— dei mono-, di-, trimetilammina	1566
— dei mono- e poliammine cicloparaffiniche, cicloolefiniche, cicloterpeniche, e dei loro derivati alogenati, solfonati, nitrati e nitrosi	1593
— dei tannini	1830,1831
— del 1-fenil-2, 3-dimetil-4-dimetilamino-5-pirazolone	1687
— del 1-fenil-2, 3-dimetil-5-pirazolone	1686
— delle fenilendiammine e loro derivati alogenati, solfonati, nitrati e nitrosi	1587
— del fenolo e dei creosoli	1309–1311
— della benzidina e dei suoi omologhi e dei loro derivati alogenati, solfonati, nitrati, nitrosi	1590
— della chinolina e dei suoi derivati	1677–1684
— dell'acido acetico, altri	1428
— dell'acido acetilsalicilico	1542
Sali dell'acido adipico	1501
— dell'acido alginico	2146
— dell'acido asinico	1548
— dell'acido benzoico	1473,1474
— dell'acido butirrico	1450
— dell'acido cacodilico	1667
— dell'acido cinnamico	1492
— dell'acido citrico	1526,1527
— dell'acido colico, desossicolico, litocolico, deidrocolico	1533
— dell'acido fenilacetico	1486
— dell'acido fenilchinolincarbonico	1679
— dell'acido gallico	1547
— dell'acido gluconico	1529
— dell'acido glutammico	1608
— dell'acido lattico	1516
— dell'acido maleico	1502
— dell'acido malico	1518
— dell'acido malonico	1499
— dell'acido metacrilico	1465
— dell'acido metilarsinico	1666
— dell'acido 1-metil-4-fenilpiperidincarbonico e dei suoi derivati	1691
— dell'acido oleico	1468,1469
— dell'acido ortoamminobenzoico	1612
— dell'acido ossalico	1497,1498
— dell'acido palmitico	1456,1457
— dell'acido paraamminobenzoico	1615,1616
— dell'acido paraamminosalicilico	1619
— dell'acido paraossibenzoico	1544
— dell'acido propionico	1447
— dell'acido salicilico	1535–1537
— dell'acido sebacico	1504
— dell'acido stearico	1460,1461
— dell'acido succinico	1500
— dell'acido tartarico	1520–1523
— dell'acido valerianico	1453
— della cisteina, metionina, glutatione	1664
— dalle cloroammine	1701
— della deidrotioparatoluidina e dei suoi derivati solfonati	1692
— della dietilendiammina e dimetildietilendiammina	1688
— della difenilammina, alfa e betanaftilammina, dei N-alchil-derivati e dei loro derivati	1580,1581
— della glicolla	1607
— dell'alchilamminoacridine	1685
— dell'anilina, dell'N-alchil-aniline e dei loro derivati alogenati, solfonati, nitrati e nitrosi	1568–1574
— della paraamminobenzensolfammide	1703
— della parametilchinolina	1680
— delle paratoluidine	1575
— della piridina	1676
— dell'arginina	1646
— della tetraidroparametilchinolina	1683
— delle tolidine e diclorobenzidine	1590
— delle toluidine	1575,1576
— delle toluidine, N-alchil-toluidine e dei loro derivati alogenati, solfonati, nitrati, nitrosi	1575,1576
— delle xilidine, N-alchil-xilidine e dei loro derivati alogenati, solfonati, nitrati e nitrosi	1577,1578
— delle poliammine derivate dal di- e dal trifenilmetano e dei loro derivati alogenati solfonati, nitrati e nitrosi	1591
— dell'esametilendiammina	1585
— dell'esametilentetrammina	1642
— dell'isobutilchinolina	1681
— dell'isopropilchinolina	1682
— dell'ittrio	1188
— dello scandio	1188
— dell'uranio	1185
— del mercaptobenzotiozolo	1693
— della monoetanolammina	1594
— del paraamminobenzoildietilamminoetanolo	1615
— delle toluilendiammine e dei loro derivati alogenati, solfonati, nitrati e nitrosi	1588
— del torio	1184

Segue : Elenco alfabetico delle merci

DENOMINAZIONE DELLE MERCI	Numeri di statistica
Sali di acetanilide, metil e etilacetanilide, acetacetanilide, ortocloroacetacetanilide	1633
— di acidi mono-, di- e tricloroacetici	1443
— di acidi solfoittiolici	2065
— di acque minerali medicamentose	1788
— di acque minerali medicamentose, naturali od artificiali	1788
— di altre etanolammine	1595,1596
— di ammonio quaternari	1623
— di anisidine, fenetidine, dianisidine	1601
— di ariletanolammine	1599
— di asparagina e glutammina	1625
— di benzoildimetilamminodimetiletilcarbinolo	1597
— di colina e dei suoi derivati	1621
— di dietilmalonilurea	1630
— di eparina	2144
— di feniletilmalonilurea	1631
— di fenoli-alcoli	1324
— di metalli preziosi	1173–1181
— di ossichinoline	1678
— di potassio naturali greggi	1816–1820
— di resorcina, di pirogallolo, di diossinaftalina	1319,1321, 1322
— di trinitrofenolo (acido picrico)	1327
— di xilenoli, di alfanaftolo, di betanaftolo e di orto e parafenilfenolo	1312,1313, 1315,1316, 1317
— granulari effervescenti ad azione medicamentosa	1788
— inorganici d'idrazina e idrossilammina	1045,1046
Salicilati di amile, di benzile, di bornile, di butile, di citronellile, di geronile	1540
— di fenile	1539
Salicilato di bismuto	1536
Salicidato di metile	1538
— di sodio	1535
Salino di barbabietole	1817
Salmone fresco	54
— preparato	494,498
— semplicemente salato	57,63
Salse	636,637
Salsicce a base di fegato	487
— di carni, di frattaglie o di sangue	486,488
Samario	973
Sandracca naturale	386
Sangue di bestiame	130
Santonina	1708
Sansa di olive	709
Saponi, compresi i saponi medicinali	1916–1923
— di resina	2030
— naftenici	1924
Sardine preparate	495,498
Sassi	806
Sbozzi di forgia di acciai legati	4353
— di forgia di acciaio fino al carbonio	4276
— di forgia di ferro o di acciaio	4185
— di pipe	6746
— in rotoli per lamiere di acciai legati (da costruzione, rapidi, inossidabili, ecc.)	4354–4363
— in rotoli per lamiere di acciaio fino al carbonio	4277,4278
— in rotoli per lamiere di ferro o di acciaio	4186–4188
— per bottoni	6694
Sbrinz	85
Scaglie di pietre	804,805
Scagliola	275
Scaldacqua e scaldabagni non elettrici	5440,5441
— scaldabagni e scaldatori ad immersione elettrici	5913
Scaldapiatti non elettrici dei tipi impiegati per usi domestici, di ghisa, ferro o acciaio	4664–4667
Scale automobili	6106,6107
— meccaniche	5514
Scalogni	152
Scambiatori di temperatura	5445
Scambi di ferro o di acciaio per strade ferrate	4494
Scandio	973
Scatole di lamiere di ferro o acciaio	4545–4551
— e cartocci di carta o cartone	2720–2723
— e cofanetti di legno	2535–2541
— farmaceutiche di pronto soccorso	1801
Scatole per il trasporto o l'imballaggio, di alluminio	4931–4934
— per il trasporto o l'imballaggio, di piombo	4982
— per il trasporto o l'imballaggio, di zinco	5015
— per la classificazione e selezione di documenti di metalli comuni, ad esclusione dei mobili per ufficio della voce 94.03	5226
Scene animate per mostre	6772
Schedari per la classificazione e selezione di documenti di metalli comuni ad esclusione dei mobili per ufficio della voce 94.03	5226
— per ufficio	6547
Schegge di vetro	4001
Schermi per proiezioni	6230
Schienali di gomma cellulare o spugnosa	2211
Schiuma di mare lavorata	6593–6595
— di mare naturale	820,821
— di mare ricostituita	823
Sci	6677
Scialli e sciarpe	3505–3513
Sciarpette	3505–3513
Sciroppi medicinali	1786
Sciroppo di glucosio	509
— di lattosio	510
— di levulosio	513
— di maltosio	511
— di saccarosio	508
— di zuccheri n.n.	516
— di zucchero d'acero	512
— di zucchero invertito	513
Scisti bituminosi	946
Scompartimenti blindati per camere di sicurezza	5224
Scope e scopine, in mazzi legati	6601–6604
Scopine di piume	6636
Scorie della fabbricazione del ferro	870
— di defosforazione	1813
— e ceneri altre	877
Scorze da intaglio	425–427
— di agrumi e di meloni fresche, congelate, in salamoia, ecc.	235,236
— di agrumi e di meloni secche	235,236
— di frutta candite	589
— di frutta cotte nello zucchero	589
Scrematrici per il trattamento del latte	5453
Scrigni di sicurezza ed oggetti simili di metalli comuni	5225
Scudetti tessuti, non ricamati	3244–3246
Scuri da macellaio e da cucina	5187
Secchie di colata per acciaierie, fonderie e la metallurgia	5688
— di legno	2510
Segala	266
— cornuta	351
Segatura	2413,2414
— di cuoio e di pelli	2345,2346
Seghe a mano montate	5105
— circolari per metalli	5708
Segmenti ceramici di condotti per camini	3848
— di pistoni per motori a scoppio	5315,5330
Selce, altre	806
Selenio	966
Selezionatrici per uova, frutta e altri prodotti agricoli	5537
Selle di qualsiasi materia	2350
Selvaggina	25
Semi altri per la produzione di grassi	317
— da sementa altri	341
— di altre sementi da prato	340
— di anice	255,256
— di arachide	314,315
— di bachi da seta	131
— di badiana	255,256
— di barbabietola	336
— di canapa	329
— di carrube	367
— di carvi	255,256
— di catapuzia	320
— di cocomeri, di meloni, di zucca	331
— di colza	323
— di copra	316
— di coriandolo	255,256
— di corozo	425
— di cotone	327
— di crotontiglio	320
— di cumino	255,256

Segue : Elenco alfabetico delle merci

DENOMINAZIONE DELLE MERCI	Numeri di statistica
Semi di erba medica	339
— di finocchio	255,256
— di girasole	330
— di graminacee	340
— di lino	321
— di loglio	340
— di lupinella	340
— di navoni	325
— di palma (palmisti)	317
— di palma dum	426
— di papaveri	326
— di ramolacci o ravanelli	325
— di rapa	325
— di ravizzone	324
— di ricino	319
— di senapa	322
— di sesamo	328
— di soia	318
— di stillingia	317
— di trifoglio	338
— di vecce e lupini	337
— duri da intaglio	425–427
— duri lavorati	6589–6592
— oleosi n.n.	332
— per profumeria, medicina e antiparassitari	350–364
Semicoke	885–888
Seminatrici meccaniche	5526
Semole	286
Semolini	286
— di altre radici	300
— di arrow-root	299
— di manioca	300
— di sago	299
— di salep	300
Senapa preparata	635
Seppie	70
— preparate	503
Serbatoi di alluminio di capacità superiore a litri 300	4927
— di ghisa, ferro o acciaio di capacità superiore a 300 litri	4538
— di nichelio	4897,4898
— di piombo	4981
— di rame di capacità superiore a litri 300	4816
— di zinco della capacità di più di 500 litri	5014
Sergenti da falegname	5126
Serina	1618
Serpentino	794–798
Serragli ambulanti	6691
Serrande di chiusura di ghisa, ferro, o acciaio	4537
Serrature a chiave, a segreto o elettriche di metalli comuni	5207–5211
Seta greggia	2795,2796
Setole di maiale o di cinghiale	99,100
Sevi di bovini, ovini e caprini	433,434
— « primo sugo »	433,434
Sevo vegetale	463
Sfere di acciaio per cuscinetti, non calibrate	4690
— galleggianti per la pesca	4012
Sfilacciati di abaca (canapa di Manila)	3152
— di altre fibre tessili vegetali	3161
— di canapa	3148,3149
— di cotone	3011,3012
— di fibre tessili sintetiche ed artificiali	3102,3103
— di juta	3155
— di lana	2951,2952
— di lino	2986
— di peli	2951–2953
— di ramiè	2987
— di seta	2798,2799
Sfornatrici	5512
Sgorbie	5130
Sgranatrici	5534
Shampoings contenenti sapone	1912,1913
Siccativi preparati	1890
Sidro	679,680
— di mele o di pere	679
Sieri di animali o di persone immunizzati	1769–1771
Sigarette	734
— medicate	1787
Sigari	735,736
Sigilli a mano	6738,6739
Silicati, compresi quelli di sodio e di potassio del commercio	1157–1159
Silici fossili attivate	2023
Silicio	964
Siliciuri	1201
Siliconi	2089
Sillimanite	757,758
Silvinite	1816
Siringhe	6269–6271
Slack wax	941
Smerigliatrici	5706
Soda caustica	1009,1010
Sodio	969
Soggoli per abiti e sottovesti da donna	3522–3529
Solfammidi	1701–1707
Solfati	1094–1109
Solfati di metile, di etile, di propile e di isopropile	1553
Solfato di ammonio	1808
— di bario naturale	772
— di chinina	1746
— di potassio	1819
— di stronzio naturale	840
Solfiti	1092
Solfoguaiacolato di potassio	1352
Solfonaftenati	2058
Solfonitrato di ammonio	1809
Solforicinati di ammonio	1925
Solfossilati	1091
Solfuri	1083–1090
— di arsenico naturale	831
— di carbonio	1005
— di fosforo	1004
— metalloidi	1004–1006
Soluzioni acquose di oli essenziali anche medicinali	1911
— acquose di urea	1811
— ammoniacali	1812
— concentrate di oli essenziali nei grassi, negli oli fissi, nelle cere o prodotti analoghi, ottenute per « enfleurage » o macerazione	1908
— di gomma, lattici e altre dispersioni di gomma	2177,2178
— di provitamine o vitamine	1729
Solventi per vernici o prodotti simili	2054
Sommacco	377,378
Sommier	6553,6554
Sonagli non elettrici di metalli comuni	5254–5257
Soprammobili di legno non nominati	2539–2541
Sorbettiere	5430
Sorgo	275
Sostanze albuminoidi indurite	2136
— animali per la preparazione di prodotti farmaceutici	129
— animali preparate per scopi terapeutici o profilattici n.n. nè compresi altrove	1768
— coloranti altre	1860–1873
— coloranti di origine vegetale o animale	1835–1841
— coloranti organiche sintetiche	1842–1854
— grasse derivate dalla lana	440,441
— minerali naturali attivate altre	2023
— proteiche	1955
Sostegni per portapenne e per matite anche a molla di metalli comuni	5229–5234
— per strumenti per astronomia e cosmografia	6222
Sottobraccia	3548,3550
Sottocalze a maglia non elastica	3373–3391
Sottogola per copricapi	3702
Sottoprodotti terpenici della deterpenazione degli oli essenziali	1907
Sottovesti a maglia non elastica	3392–3405
— per donna, per ragazza e per bambini	3486–3494
— per uomo e per ragazzo	3476–3484
Spago	3295–3305
— fuori uso	3589–3593
Spalline di sostegno per sarti	3548,3550
Spandiconcime	5526
Spandifieno	5532
Sparadrappi	1793
Sparati	3476–3484, 3522–3529
Sparteina	1749
Spato fluore	837
Spatole	5130
Spazzaneve	5523

Segue : Elenco alfabetico delle merci

DENOMINAZIONE DELLE MERCI	Numeri di statistica
Spazzaneve automobili	6106,6107
Spazzole costituenti elementi di macchine	6607,6608
— per macchine elettriche	6036
Specchi di qualsiasi materia montati	6200,6202, 6203
— di qualsiasi materia non montati	6194,6196– 6198
— di vetro	3945,3946
— metallici	5258
— retrovisivi	3945,3946
Specchietti per allodole	6690
Specialità medicinali	1772–1781
Speiss di nichelio	4851
Spelta	265
Spermaceti	478
Spettrometri	6328
Spezie altre	261
Spilli di ferro o di acciaio, esclusi quelli per capelli, per ondulazione e simili	4644–4646
— di sicurezza	4644
Spole di alluminio per la filatura e la tessitura	4948
— di carta o cartone	2740,2741
— di ghisa, ferro o acciaio, per la filatura e la tessitura	4691
— di legno tornito	2531,2532
— di rame per la filatura e tessitura	4843
— per la filatura e la tessitura di materie plastiche, ecc.	2150
Spoliere	5612
Spolverini di piume	6636
Spore da sementa	342
Spratto-sardine (brisling sardines)	495
Sproni per abiti e sottovesti da donna	3522–3529
Spruzzatori da toletta montati	6769,6770
Spugna di ferro o di acciaio	4171,4688
Spugne di cellulosa	2116,2154
— di gomma cellulare o spugnosa	2212
— di gomma vulcanizzata	2193
— naturali	125–127
Sputacchiere per dentisti	6268
Stacci a mano di qualsiasi materia	6638–6641
Stacciature di cereali e legumi	701,702
Stadere a bilico portatili	5482
Staffe per fonderia	5808
Stagno greggio	5018,5019
Stalloni	1
Stampati altri	2787–2793
Stampe originali	6779
Stampi	5140
Statoreattori	5349
Statuette	3750,3751, 3795,3796, 3799,3800
— di materie ceramiche di fantasia, di arredamento e d'ornamento	3893–3900
— di metalli comuni	5229–5234
Stearina solare	435
Steatite naturale	828,829
Stecche di ferro o di acciaio per strade ferrate	4492,4493
— per busti, per vestiti o per accessori di vestimenta e simili	6767,6768
— per ombrelli	3722–3724
Steli di garofani	251
— di piume greggi o semplicemente puliti, disinfettati o altrimenti trattati per assicurarne la conservazione	114
Sterculia	385
Steroli	1300
— ad attività provitaminica	1717–1719
Stilografi	6709–6711
Stirolo	1216
Stoccafisso	60
Stoffe a maglia non elastica in pezza	3350–3355
— in pezza a maglia elastica o gommata	3427
— non tessute anche impregnate o intonacate	3294
Stomachi di animali esclusi quelli di pesci	103–105
Stoppa di abaca (canapa di Manila)	3152
— di canapa	3148
— di juta	3155
— di lino	2986
— di ramiè	2987
Stoppini paraffinati	1972
Storte	3834–3839
Stozzatrici	5701
Stracci	3589–3593
Streptomicine	1761
Strisce di sughero naturale	2558,2559
— per guarnitura interna per cappelli	3697
Stroboscopi	6337
Strofantine	1741
Strofinacci di ferro o di acciaio	4689
Stronzianite	840
Stronzio	971
Strumenti da disegno per tracciare e per calcolo (pantografi, scatole di compassi, regoli, cerchi calcolatori)	6249–6251
— di geodesia, topografia, agrimensura, livellamento, fotogrammetria, idrografia	6236–6238
— di misura, di verifica e di controllo n.n. nè compresi in altre voci del Cap. 90 (macchine per equilibrare, pianimetri, micrometri, calibri, misure-campione, metri, ecc.	6252–6262, 6266,6267
— d'ottica n.n. nè compresi nelle altre voci del Cap. 90	6234,6235
— elettrici o elettronici di misura, di verifica, di controllo, di regolazione o di analisi	6338–6342
— musicali a corda altri	6417–6419
— musicali ad aria altri	6428–6430
— musicali a percussione	6431–6433
— musicali elettromagnetici, elettrostatici, elettronici e simili	6434
— musicali non compresi in altre voci del Cap. 92	6435–6437
— per analisi fisiche o chimiche, per prove di viscosità di porosità, di dilatazione, di tensione superficiale e simili e per misure calometriche, fotometriche o acustiche	6325–6328
— per astronomia e cosmografia	6220,6221
— per la medicina, la chirurgia, l'odontoiatria e la veterinaria	6268–6276
— per la navigazione (marittima, fluviale, o aerea), di metereologia, idrologia, geofisica	6239 6241,6243
— per pesare ad esclusione delle bilance sensibili ad un peso di 5 centigrammi o meno	5479–5483
— progettati per dimostrazioni (nell'insegnamento, nelle esposizioni, ecc.) non suscettibili di altri usi	6306
Strutto	432
Stucchi	1891
Stufe non elettriche dei tipi impiegati per usi domestici di ghisa, ferro o acciaio	4664–4667
Stuoie di Cina e grossolane	2579,2580
Succedanei del caffè contenenti caffè	242
— dell'aceto	696
— del miele	514
— torrefatti del caffè	624
Succhi di agrumi	607–612, 615–620
— di aloe	392
— di frutti o di ortaggi non fermentati	601–606, 613,614, 621,622
— di liquirizia	391
— di luppolo	399
— di mele	614
— di pere	614
— di piretro	396
— di quassia amara	393
— di vegetali	390–404
Succino lavorato	6593
Suggelli e accessori simili per imballaggio, di metalli comuni	5261–5264
Sughero agglomerato	2565–2567
— frantumato, granulato o polverizzato	2557
— naturale greggio	2554,2555
Sughi di carne	492,493
— di tabacco	741
Suini	11,12
Sultoni e sultami	1708–1715

Segue : **Elenco alfabetico delle merci**

DENOMINAZIONE DELLE MERCI	Numeri di statistica
Suole e mezze suole	3640,3641, 3644–3646
Suolette	3640,3641, 3644–3646
Suonerie musicali	6435
Supporti di carta o cartone	2740,2741
— di microfoni	5938
Supporti di suono per apparecchi della voce 92.11 o per registrazioni analoghe: dischi, cilindri, cere, nastri, ecc. preparati per la registrazione o registrati	6465–6469
Supposte medicamentose	1787
Surriscaldatori per generatori di vapore	5277
Susine fresche	218

T

Tabacchi greggi	731,732
— lavorati	734–740
Tacchi e tallonetti	3640–3642, 3645,3646
Taccuini	2729,2730
Tachimetri magnetici	6336
Taffetà	1793
Tafias	685,686
Tagliacarta	5187
Taglia-tartufi	5156
Tagliatrici-abbattitrici	5524
Tagliatrici con portabobine automatico	5580
— per carta e cartoni di ogni specie	5580
Tagliatubi e tagliabulloni	5114
Taglie	5497,5498
Talco	828,829
Talee	142
— innestate di viti	143
Tallio	5095
Tallol	2025
Tamburi	6431
— di lamiere di ferro o di acciaio	4545,4546, 4548–4551
— di pasta di carta, di carta o cartone	2740,2741
— per il trasporto o l'imballaggio di alluminio	4931–4934
— per il trasporto o l'imballaggio di piombo	4982
— per il trasporto o l'imballaggio di zinco	5015
Tamponi asciuganti	5229–5234
Tannini	1830,1831
Tantalio greggio o lavorato	5063–5068
Tapioca	559–561
— esotica	559,560
— indigena	561
Tappeti altri	3211–3216
— a punti annodati od arrotolati	3207–3210
— da pavimento di gomma cellulare o spugnosa	2213
— da pavimento di gomma vulcanizzata, non indurita	2186–2188, 2190–2192
— di feltro	3289,3290
Tappi corona di metalli comuni	5259
— di vetro	3954–3956
— metallici	5261–5264
— refrattari	3834–3839
— versatori di metalli comuni	5261–5264
Tarare	5536
Tarmacadam	803
Tartaro greggio	719
Tartaruga greggia	120
— lavorata	6557,6558
Tartarughe	26
Tartrati altri	1523
Tartrato di calcio	1521,1522
— di potassio	1520
Tartufi	148
— secchi	167
Tavelloni da costruzione	3840–3842
Tavole di ardesia	3770
— di ardesia per scrivere o disegnare	6736,6737
— di pelli da pellicceria	2398,2399
Tavolette per matite di legno di cedro	2550–2552
Tavolette per pavimenti	2477,2478
Tavoli operatori, per esami e simili	6530–6532
— speciali per case da giuoco	6670
Tazze per gabinetti	3880–3884
Tè	243
Teatri ambulanti	6692
Tegole	3843,3845,3846
— di vetro colato o foggiato a stampo	3983
Telai degli autoveicoli compresi nelle voci dal n. 87.01 al n. 87.03 incluso, con motore	6108
— per tessitura, per maglieria, per tulli, pizzi, ricami, passamaneria e per reti	5613–5623, 5625,5626
Tele di fili di nichelio	4889,4890
— di fili di rame (comprese le tele continue o senza fine)	4820,4821
— dipinte per scenari ecc.	3325
— incerate	3315–3319
— metalliche di fili di alluminio	4938,4939
— metalliche di fili di ferro o di acciaio	4566–4568
— per decalco	3311
— preparate per la pittura	3312
— trasparenti per disegno	3311
Telemetri	6244,6245
Telescopi	6220
Tellurio	968
Temperini	5159–5164
Tenaglie	5111
Tende e oggetti per campeggio	3570
— e tendine	3555–3564
— per l'esterno	3571
Tender	6054
Tendini di animali	109
Tenditori per calzature di legno	2528
Tennis da tavolo	6671
Teofillina	1753
— etilendiammina	1753
Terbio	973
Tergicristalli e dispositivi antiappannanti elettrici per velocipedi, motocicli e autoveicoli	5900
— elettrici diversi da quelli della voce 85.00	6017
Termocoppie di platino o di metallo del gruppo del platino	6359
Termometri	6311–6313
Termostati	6319
Terpina	1302
Terpineolo	1301
Terra di Cassel	767,768
— di pozzolana	839
Terre caoliniche	760
— coloranti	767,768
— da follone	764
— decoloranti	764
— decoloranti attivate	2023
— decoloranti impregnate di grassi	483
— di chamotte	762
— di dinas	761
— di gres	762
— d'infusori	775
— di santonno	839
— silicee	775
Tessere di vetro per mosaici	4000
— per mosaici	3752
Tessuti a maglie annodate (reti) lisci	3261
— a maglie annodate (reti) operati	3262,3263
— assan	2827
— corah	2827
— detti Karamanie	3212
— detti Kelim o Kilim	3212
— detti Schumacks o Soumak	3212
— di altre fibre tessili vegetali	3194–3204
— di canapa	3182–3190
— di ciniglia	3218–3230
— di cotone altri (puri o misti)	3064–3091
— di cotone a punto di garza	3061
— di cotone ricci del tipo spugna	3062,3063
— di crine	2981–2983
— di fibre tessili sintetiche ed artificiali continue	2898–2926
— di filati di carta	3205,3206
— di filati metallizzati	2939,2940

Segue : Elenco alfabetico delle merci

DENOMINAZIONE DELLE MERCI	Numeri di statistica
Tessuti di fili di metallo, per l'abbigliamento arredamento, ecc.	2931–2938
— di juta	3191–3193
— di lana o di peli fini	2969–2975
— di lino o di ramiè	2996–3005
— di peli grossolani	2976–2980
— di rayon di alta tenacità per pneumatiche	2919
— di roccadino o pettenuzzo di seta	2840,2841
— di seta o di borra di seta	2815–2839
— di seta o di borra graticolati	2829,2830
— di seta o di borra, radi	2829,2830
— gommati non a maglia	3321
— graticolati di fibre tessili, sintetiche e artificiali	2900,2901, 2917,2918
— habutai	2827
— honan	2827
— impregnati o intonacati di derivati di materie plastiche	3314
— impregnati o intonacati altri	3322–3324
— non a maglia elastici	3326–3328
— oleati	3315–3319
— per cappelleria	3313
— per usi tecnici	3340–3349
— pongées	2827
— radi di fibre tessili sintetiche e artificiali	2900,2901, 2917,2918
— ricci	3218–3230
— ricoperti di intonaco a base di olio	3315–3319
— sensibilizzati, non impressionati o impressionati, ma non sviluppati	1992–1995
— shantung	2827
— spalmati	3310
— tipici dell'estremo Oriente	2827,2828
— tubolari per reticelle ad incandescenza	3332
— tupah	2827
Testacei	69–71
Testacei preparati	502–505
Teste di macchine per cucire	5679
— di montature di spruzzatori da toletta	6769,6770
— di pipe	6747–6752
— di rasoi elettrici	5175
— di tosatrici elettriche	5184
— preparate per pennelli e simili	6627–6635
Testi manoscritti o dattiloscritti	2776
Testosterone	1733
Tete de Moine	81
Tetracloruro di carbonio	1231
Tetraidrofurano	1672
Tetraidronaftalina	1218
Tetraidroparametilchinolina	1683
Tetraniltropentaeritrite	1555
Tettarelle di gomma vulcanizzata non indurita	2205
Tettola d'alluminio	4926
Tettole di ghisa, ferro o acciaio	4537
Tilsit	87
Timbri a mano	6738,6739
Timo	257,258
Timpani	6431
Tini di alluminio di capacità superiore a 300 litri	4927
— di ghisa, ferro o acciaio di capacità superiore a 300 litri	4538
— di legno	2510
— di piombo	4981
— di rame di capacità superiore a 300 litri	4816
Tinozze ceramiche	3876,3877
Tinture presentate in forme o confezioni per la vendita al minuto	1887,1888
Tiocarbammati	1660
Tiocarbanilide	1662
Tiocomposti organici	1656–1665
Tiodiglicole	1658
Tiourea	1659
Tipografiche piano-cilindriche in bianco e volta	5591
Tirafondi di ghisa, ferro o acciaio	4625–4627
Tiraraggi per velocipedi (nipples)	6135
Tiranti per aghi di ferro o di acciaio per strade ferrate	4494
Tirosina	1618
Titanio	5086,5087
Titoli azionari o obbligazionari	2778,2779
Tiurami mono e disolforati	1661
Tolidine	1590
Toluensolfammidi	1706
Toluidine	1575
Toluilendiammine	1588
Toluolo	894,1213
Tomaie	3647–3650
Tonno preparato	496
Topinambur	178
Torba	883
Torchi per la vinificazione, per la fabbricazione del sidro e simili	5550
Torelli	6
Tori	7
Torio	5094
Torni	5698–5700
Torri d'alluminio	4926
— di ghisa, ferro o acciaio	4537
Torroni	521
Torsades	4565
Tosatrici	5182,5183
— elettriche	5879
Tostapane elettrici	5918
Tovaglie e tovaglioli di carta	2748,2749
Trogoli	3876,3877
Transistori	6012
Trapani a mano	5127
Trasformatori	5845–5848
Trasportatori meccanici	5513
Trass	839
Trattori, compresi i trattori-verricello	6091–6095
Traverse di ferro o di acciaio per strade ferrate	4490,4491
Traversine di legno per strade ferrate	2453–2458
Travertini	789–792
Trebbiatrici	5533
Trecce di fili di alluminio, esclusi i prodotti isolati per l'elettricità	4936,4937
— di fili di ferro o di acciaio, esclusi i prodotti isolati per l'elettricità	4554–4564
— di fili di rame	4818,4819
— di materiale da intreccio	2572–2578
— in pezza	3247,3255
— isolate per l'elettricità (anche laccate od ossidate anodicamente) munite o non di pezzi di congiunzione	6023–6033
Treni di laminazione	5692–5694
Treonina	1618
Tributilfosfato, trifenilfosfato, tricresilfosfato e trixilenilfosfato	1560
Triclorobenzoli	1257
Tricloroetilene	1242
Tricresilfosfato	1560
Trifoglio	372
Trimetilammina	1566
Trimetilentrinitrammina (esogeno)	1643
Trincia-lardo	5156
Trinitrobutilmetaxilolo	1266
Trinitrofenolo	1327
Trinitrotoluoli	1265
Triodi a cristallo	6012
Triossido di arsenico	984
Triossimetilene	1361
Tripoli greggio	783
Tripolite	775
Trisolfuro di fosforo	1004
Tritacarne	5147
Trivelle a mano	5127
Trixilenilfosfato	1560
Trota e trotella	54
Trucioli di legno per aceto o per chiarificare liquidi	2467
Tuberi	135,136
— ad alto tenore di amido o di inulina	178
Tuberose	135,136
Tubetti anche flessibili per colori, profumerie e simili di alluminio	4929,4930
— di carta o cartone	2740,2741
— di ghisa, ferro o acciaio per la filatura e la tessitura	4691
— di legno tornito	2531,2532
— di rame per la filatura e tessitura	4843
— di stagno per colori ed altri prodotti	5046,5047
— per la filatura e la tessitura di materie plastiche, ecc.	2150
Tubetti refrattari	3834–3839
Tubi ad emissione secondaria	6008
— a vuoto, a vapore od a gas	6009,6010
— catodici, tubi per apparecchi per presa delle immagini in televisione	6005

Segue : Elenco alfabetico delle merci

DENOMINAZIONE DELLE MERCI	Numeri di statistica
Tubi ceramici per canalizzazioni	3849-3851
— da livello	4013
— compresi i loro sbozzi) di alluminio	4920-4923
— di alluminio per la filatura e la tessitura	4948
— di alluminio predisposti per essere utilizzati nelle costruzioni	4926
— di cadmio	5070
— di cellulosa rigenerata	2154
— di ebanite	2219
— (compresi i loro sbozzati) di ferro o di acciaio esclusi gli oggetti della voce 73.19 greggi	4509-4526
— (compresi i loro sbozzati) di ferro o di acciaio esclusi gli oggetti della voce 73.19 lavorati	4527-4530
— di ghisa	4496-4499
— di ghisa, ferro o acciaio, predisposti per essere utilizzati nelle costruzioni	4537
— di gomma vulcanizzata non indurita	2195-2197
— di materie tessili	3333,3334
— di metalli comuni o di carburi metallici riempiti o rivestiti di decapanti e fondenti per saldatura o riporto di metallo o di carburi metallici	5269
— di molibdeno	5060
— di nichelio (compresi i loro sbozzi)	4880-4883
— (compresi i loro sbozzi) di piombo	4973-4978
— di piombo per colori, profumerie, vernici e simili	4984,4985
— (compresi i loro sbozzi) di rame	4800-4811
— (compresi i loro sbozzi) di stagno	5040-5043
— di sughero agglomerato	2567
— di vetro per compresse	3947,3948
— (compresi i loro sbozzi) di zinco	4998-5001
Tubi elettrici ad incandescenza o a scarica per l'illuminazione o per raggi ultravioletti od infrarossi	5990-5992, 5998,5999
— elettroemtri	6008
— elettronici (a catodo caldo, a catodo freddo o a fotocatodo diversi da quelli della voce 85.20)	6008-6010
— fabbricati con cellulosa rigenerata	2116
— flessibili di metalli comuni	5239-5242
— geiger Muller e tubi scintillatori	6358
— isolanti e loro raccordi, di metalli comuni, isolati internamente	6049-6051
— per illuminazione	3973
— raddrizzatori a vapori di mercurio	6007
— regolatori di tensione o d'intensità	6016
— Rontgen	6296
Tubolari di gomma vulcanizzata non indurita per ruote di ogni specie	2201,2202
Tulio	973
Tulli lisci	3256-3260
— operati	3262,3263
Tungsteno greggio o lavorato	5050,5051, 5053,5054
Turaccioli di sughero agglomerato	2568,2569
— di sughero naturale	2561,2562
Turbine a gas	5347
— idrauliche	5340
Turbocompressori di aria e altri gas	5391-5396
Turbopompe per aria e per vuoto	5390
— per liquidi	5371-5373
Turbopropulsori	5348
Turboreattori	5349
Tuzia	1872

U

Ugelli di turbine idrauliche	5344
Uncinetti sbozzati o finiti di ferro o di acciaio	4639
Uncini	5098
Unghie	117
Unghiette di segnalazione di metalli comuni	5228
Unghioni di tartaruga	120
Unguenti	1787
Uova di volatili	91-94
— non di volatili	132
Uve fresche o secche	195-198
Uranio	5096
Urea, comprese le soluzioni acquose	1811
— con tenore di azoto superiore a 45 %	1624
Ureidi	1630-1632
Ureine	1628,1629
Utensili agricoli, orticoli e forestali a mano altri	5101
— di cuoio o pelli	2385
— di legno	2521,2522
— elettromeccanici per l'impiego a mano	5865
— intercambiabili per macchne e per utensileria a mano, anche meccanica, comprese le filiere per trafilare, o estrudere i metalli, nonchè gli utensili per forare	5135-5143
— per manicure, pedicure e simili	5186
— pneumatici o a motore incorporato, esclusi quelli a motore elettrico, per l'impiego a mano	5718,5719
— taglienti	5059

V

Vacche	8
Vaccini microbici	1769-1771
Vacherin friburghese	81
— Mont d'or	81
Vagoncini per trasporto di merci su rotaie	6074
Valigie di legno	2546,2547
Valvole elettroniche (a catodo caldo, a catodo freddo o a fotocatodo diverse da quelle della voce 85.20)	6008-6010
— per apparecchi di presa delle immagini in televisione	6005
— per velocipedi	5815,5816
Vanadio	5080,5081
Vanche	5098
Vaniglia	249
Vanillina	1379
Variatori di velocità	5827
— di velocità e freni elettromagnetici	5855
Vasche da bagno	3880-3884
— da bagno di ghisa, ferro o acciaio	4674
— di alluminio di capacità superiore a 300 litri	4927
— di ghisa, ferro o acciaio di capacità superiore a 300 litri	4538
Vasche di nichelio	4897,4898
— di piombo	4981
— di rame di capacità superiore a 300 litri	4816
— di zinco della capacità di più di 500 litri	5014
Vaschette d'ufficio per portapenne e per matite di metalli comuni	5229-5234
Vaselina	935,936
Vaseline medicate	1787
Vasellame di lamiera o di nastri di ferro o di acciaio	4678-4681
— di nichelio di uso domestico, sanitario o igienico	4895,4896
— di uso domestico o da toletta di altre materie ceramiche	3887-3892
— di uso domestico o da toletta di porcellana	3885,3886
— di uso domestico o igienico di ghisa, ferro o acciaio	4675-4685
— ed altri oggetti di uso domestico, sanitario od igienico di zinco	5005,5006
Vasi di vetro per trasporto e imballaggio	3954-3956
Veccia	372
Veicoli altri non automobili	6141-6143

Segue : Elenco alfabetico delle merci

DENOMINAZIONE DELLE MERCI	Numeri di statistica
Veicoli senza meccanismo di propulsione per il trasporto di bambini e di ammalati	6139,6140
Vele per imbarcazioni	3571
Veli e velette	3505,3514
Velluti	3218–3230
Velocipedi con motore ausiliario anche con carrozzetta	6124
— (compresi i furgoncini a triciclo) senza motore	6127
Ventagli	3744–3746
Ventilatori ad aspirazione	5398,5399
— diversi da quelli della voce 85.06	5398–5401
— soffianti	5400,5401
Ventole a mano	3744
Ventriere	3530,3532, 3533,3536, 3539,3542, 3543
Veratrina	1754
Vergella di rame	4758
— o bordione di acciai legati (da costruzione, rapidi, inossidabili, ecc.)	4375–4379
— o bordione di acciaio fino al carbonio	4282
— o bordione di ferro o di acciaio	4191,4196
Verghe di cadmio	5070
Vermiculite espansa	3791,3792
Vermut	675,676
Vernici	1882
Verricelli	5502–5504
Vesciche di animali escluse quelle di pesci	103,104, 107
Vestimenta di cuoio o pelle	2373
Vetiverolo	1288
Vetrerie per illuminazione, segnalazione e ottica comune	3973–3977
— per laboratorio, per uso igienico, per farmacia	3986–3989
Vetri artificiali per orologi e simili	2156
— da occhialeria curvi, piegati, ecc.	3981,3982
— da orologeria curvi, piegati, ecc.	3978–3980
— da ottica e da occhialera medica non lavorati otticamente	3992–3994
— di sicurezza	3943,3944
— isolanti a pareti multiple	3940,3941
— riuniti in vetrate	3942
— sotto forma di polvere, di granuli, di lamelle o di fiocchi	1879,1880
Vetrine frigorifere	5431,5432
Vetro colato o laminato non lavorato (anche armato o placcato durante la fabbricazione) in lastre o fogli di forma quadrata o rettangolare	3920–3924
Vetro colato o laminato (anche armato o placcato durante la fabbricazione) semplicemente sgrossati e smerigliati o puliti in lastre o in fogli di forma quadrata o rettangolare	3929–3934
— colato o laminato (anche sgrossati e smerigliati o puliti tagliati in forma diversa dalla quadrata o dalla rettangolare o curvati o altrimenti lavorati	3935–3938
— in massa (escluso il vetro da ottica)	3912
— « smalto » in massa, barre, bacchette o tubi	3913
— multicellulare o ad alveoli	3985
— non lavorato in barre, bacchette, biglie o tubi	3914–3919
— per vetrate	3925–3938
— tirato o soffiato non lavorato (anche placcato durante la fabbricazione) in lastre di forma quadrata o rettangolare	3925–3928
Vetrofanie	2696
Vetture e veicoli a ruote per il trastullo dei fanciulli	6642
Vetture per viaggiatori, vetture sanitarie, vetture cellulari, vetture di prova ed altre vetture speciali, per strade ferrate	6064,6065, 6067
Villette di legno (Chalet)	2513
Vimini	405–407
Vinacce di uva	721,722
Vini aromatizzati	677,678
— di uve fresche	663,664
— liquorosi	668,669
— medicinali	1786
— spumanti	665
Violini e viole	6417
Vischio	398
Visiere per copricapi	3702
Vitamina H1	1614
Vitamine naturali o riprodotte per sintesi	1716–1729
Vitelle e vitelli	5
Viti di alluminio anche filettati	4946,4947
— di nichelio anche filettati	4893,4894
— di zinco	5010,5011
— e viti ad occhio di ghisa, ferro o acciaio	4618–4620 4622–4624 4629–4631
— e viti ad occhio di rame	4831–4835
Vivai galleggianti	6193
Volani e pulegge	5828
Volatili morti da cortile, commestibili, freschi, refrigerati o congelati	39
— vivi da cortile	18–19
Volterrane	3840–3842

W

Wolframio greggio o lavorato	5050,5051, 5053,5054

X

Xantogenati	1656,1657
— di sodio o di potassio	1656
Xeno	961
Xilenoli	903,904, 1312,1313
Xilidine	1577
Xilocaina	1636
Xilolo	895,898

Z

Zafferano	259
Zampe (di piante)	135,136
Zangole meccaniche	5544
Zappe e zappette	5098
Zenzero	260
Zeppe di legno per calzature	2473
Zibetto	128
Zinco greggio	4988,4989
Zirconio	5097
Zoccoli	117
Zolfi di ogni specie	746–749
Zolfo	956,957
— colloidale	957
Zolfo precipitato	957
Zuccheri chimicamente puri, eccettuato il saccarosio	1757–1759
Zucchero alla vaniglia	523
— alla vaniglina	523
— aromatizzato	523
— caramellato	515
— colorito	523
— di acero	512
— di barbabietola o di canna allo stato solido	506,507
— invertito	513
— non nominato	516
— vanigliato	523
Zuppe preparate	639–641

Principali pubblicazioni ISTAT

PUBBLICAZIONI MENSILI

Bollettino mensile di statistica

La più completa ed autorevole raccolta di dati continuamente aggiornati concernenti tutti i più notevoli aspetti dello andamento demografico, sociale, economico e finanziario, anche con ampi riferimenti all'andamento internazionale.
Il prezzo di abbonamento annuo è di L. **6.000** (per l'estero : L. **10.000**).
Il prezzo di ogni fascicolo è di L. **1.000**.

Indicatori mensili

Costituiscono il supplemento al « Bollettino mensile di statistica », e riportano notizie riassuntive, dati e grafici relativi all'andamento mensile dei principali fenomeni interessanti la vita nazionale.
Il prezzo di abbonamento annuo è di L. **1.500** (per l'estero : L. **3.000**).
Il prezzo di ogni fascicolo è di L. **200**. Gli « Indicatori mensili » sono inviati gratuitamente agli abbonati al « Bollettino mensile di statistica ».

Statistica mensile del commercio con l'estero

Unica documentazione statistica ufficiale sul commercio dell'Italia con l'estero, fornisce, per un esteso numero di merci, l'andamento mensile delle importazioni e delle esportazioni da e per i principali paesi.
Il prezzo di abbonamento annuo è di L. **8.000** (per l'estero : L. **12.000**).
Il prezzo di ogni fascicolo è di L. **1.500**.

PUBBLICAZIONI ANNUALI

Annuario statistico italiano

Classica e fondamentale pubblicazione, riporta in forma organica e completa tutti i dati riflettenti i molteplici aspetti della complessa attività nazionale nel campo sociale, economico, finanziario. Contiene inoltre, aggiornati, dati statistici internazionali.
Il volume 1961 è in vendita al prezzo di L. **2.000**.

Compendio statistico italiano

Sintetizza, in semplici tabelle numeriche di facile lettura ed attraverso appropriate illustrazioni e rappresentazioni grafiche, i dati fondamentali della vita economica, demografica e sociale e fornisce un quadro panoramico della corrispondente situazione degli altri principali paesi del mondo.
Il volume 1961 è in vendita al prezzo di L. **800**.

Italian statistical abstract

Edizione ridotta in lingua inglese del « Compendio statistico italiano ».
Il volume 1961 è in vendita al prezzo di L. **800**.

Annuario di statistiche provinciali

Prima raccolta sistematica di dati provinciali relativi ai principali fenomeni demografici, economici e sociali.
Il volume 1961 è in vendita al prezzo di L. **2.000**.

Annuario statistico dei Comuni italiani

Contiene, distintamente per Comune, l'analisi dettagliata dei principali fenomeni economici, demografici e sociali.
Il volume 1958 è in vendita al prezzo di L. **3.000**.

Annuario di statistiche demografiche

Comprende tutte le statistiche sui fenomeni demografici riguardanti il movimento della popolazione secondo gli atti dello stato civile e il movimento anagrafico.
Il volume 1958 è in vendita al prezzo di L. **2.500**.

Annuario di statistiche sanitarie

Riunisce le statistiche sulle cause di morte, sulle strutture e sull'attività degli Istituti di cura pubblici e privati, sulla morbosità ospedaliera e sulle malattie infettive e diffusive soggette a denuncia obbligatoria.
Il volume 1958 è in vendita al prezzo di L. **5.000**.

Annuario statistico dell'assistenza e della previdenza sociale.

Pubblicazione nella quale vengono statisticamente illustrati i principali aspetti dell'assistenza sociale in Italia e le più notevoli forme di attività svolte dai vari Istituti nel settore della previdenza sociale.
Il volume 1959 è in vendita al prezzo di L. **3.500**.

Annuario statistico dell'istruzione italiana

Quadro statistico completo ed aggiornato della situazione scolastica del Paese, attraverso dati sui vari rami d'insegnamento esaminati sotto i più interessanti aspetti dell'ordinamento degli studi e dei risultati conseguiti dagli iscritti.
Il volume 1961 è in vendita al prezzo di L. **3.500**.

Segue : *PUBBLICAZIONI ANNUALI*

Annuario delle statistiche culturali
Documentazione ufficiale completa sulle principali attività culturali concernenti, tra l'altro, la produzione libraria, la pubblicazione di riviste scientifiche, la stampa periodica, le biblioteche, ecc.
Il volume 1961 è in vendita al prezzo di L. **1.000.**

Annuario di statistiche giudiziarie
Ampia documentazione statistica dell'attività giudiziaria civile e penale e dei principali fenomeni nel campo della criminalità.
Il volume 1959 è in vendita al prezzo di L. **3.500.**

Annuario di statistica agraria
Riunisce tutti i dati più significativi della economia agricola italiana riportati nelle pubblicazioni mensili.
Il volume 1961 è in vendita al prezzo di L. **1.200.**

Annuario di statistica forestale
Analisi esauriente della consistenza e della utilizzazione dei boschi.
Il volume 1960 è in vendita al prezzo di L. **1.000.**

Annuario di statistiche meteorologiche
È il secondo volume della serie degli annuari relativi alle statistiche meteorologiche, iniziata nel 1959. In esso sono riportati i dati rilevati da 255 stazioni pluviometriche, 506 termopluviometriche e 129 osservatori.
Il volume 1961 è in vendita al prezzo di L. **5.500.**

Annuario di statistiche zootecniche 1960
È il primo annuario pubblicato in Italia nel quale figurano per singola provincia tutti i dati statistici disponibili circa il patrimonio zootecnico, sui fenomeni produttivi e riproduttivi ad esso connessi, sul suo stato sanitario e sulle disponibilità alimentari dello stesso. Il volume sostituisce ed integra quello sulla «Statistica della macellazione» pubblicato fino al 1958.
Il volume 1960 è in vendita al prezzo di L. **1.200.**

Annuario statistico della pesca e della caccia
Raccolta di dati statistici sulla produzione della pesca, sui relativi mercati di produzione e di vendita e sulla consistenza del naviglio. Vi figurano anche essenziali dati sulla caccia.
Il volume 1961 è in vendita al prezzo di L. **1.200.**

Annuario di statistiche industriali
Nel suo genere, unica e veramente preziosa pubblicazione in cui sono organicamente raccolte tutte le informazioni statistiche fondamentali concernenti il complesso ed importante settore dell'industria.
Il volume 1961 è in vendita al prezzo di L. **1.800.**

Annuario statistico dell'attività edilizia e delle opere pubbliche
Statistica ufficiale dedicata esclusivamente al settore dell'attività edilizia e delle opere pubbliche effettuate dallo Stato e da Enti pubblici, nonchè da privati con finanziamento parziale dello Stato.
Il volume 1961 è in vendita al prezzo di L. **1.200.**

Annuario statistico del commercio interno
Fornisce i risultati delle rilevazioni correnti relativi al fenomeno della distribuzione. Vi figurano gli indici mensili delle vendite, al minuto una estesa analisi del fenomeno alberghiero e turistico e, in Appendice, la più recente distribuzione per comune delle licenze di esercizio.
Il volume 1960 è in vendita al prezzo di L. **2.000.**

Statistica della navigazione marittima
Contiene i dati statistici sul movimento dei natanti e del relativo carico avvenuto nei porti marittimi e negli altri approdi autorizzati del territorio nazionale.
Il volume 1960 è in vendita al prezzo di L. **4.000.**

Statistica degli incidenti stradali
La più completa ed aggiornata raccolta di dati su una materia di viva attualità.
Il volume 1959 è in vendita al prezzo di L. **1.000.**

Statistica annuale del commercio con l'estero
Riporta i dati definitivi e completi sull'andamento delle importazioni e delle esportazioni con ampia analisi del movimento per merci e per paesi.
Il volume 1960 è in vendita al prezzo di L. **6.000.**

Bilanci delle amministrazioni regionali, provinciali e comunali - Conti consuntivi 1958
Pubblicazione che, mettendo in particolare evidenza la struttura dei conti economici delle amministrazioni locali, consente di poter determinare, con sufficiente esattezza, il prodotto netto delle amministrazioni stesse.
Il volume è in vendita al prezzo di L. **7.000.**

Annuario di statistiche del lavoro e dell'emigrazione
Organica e aggiornata documentazione statistica su tutti i principali aspetti del mondo del lavoro e sull'emigrazione.
Il volume 1960 è in vendita al prezzo di L. **1.200.**

ANNALI DI STATISTICA - Serie VIII (*)

Voll. 5-8 - Le rilevazioni statistiche in Italia dal 1861 al 1956

Vol. 5 - Generalità sulle rilevazioni - Ordinamento dei servizi statistici - Lavori meccanografici - Censimenti . . . . . L. **3.000**

Vol. 6 - Statistiche demografiche e sociali . . . . . » **3.000**

Vol. 7 - Statistiche dell'attività produttiva - Statistiche economiche generali. . . . . » **3.500**

Vol. 8 - Modelli di rilevazione :

1. Censimenti - Statistiche demografiche e sociali . . . . . » **3.000**
2. Statistiche dell'attività produttiva - Statistiche economiche generali . . . . . » **3.500**

Vol. 9 - Indagine statistica sullo sviluppo del reddito nazionale dell'Italia dal 1861 al 1956 . . » **1.500**

Vol. 10 - Tavole di mortalità della popolazione italiana 1950-53 e 1954-57. . . . . . » **1.200**

Vol. 11 - Indagine statistica sui bilanci di famiglie non agricole negli anni 1953-54 . . . . » **1.300**

Vol. 12 - Primi studi sui conti economici territoriali. . . . . . » **1.200**

PUBBLICAZIONI SPECIALI (*)

Sommario di statistiche storiche italiane 1861-1955 . . . . . L. **1.200**

Comuni e loro popolazione ai censimenti dal 1861 al 1951 . . . . . » **3.000**

Popolazione e circoscrizioni amministrative dei Comuni

Popolazione residente dei Comuni al 31 dicembre 1959 e 1960, movimento anagrafico e superficie territoriale nel 1960 - Variazioni territoriali e di nome nelle circoscrizioni amministrative nell'anno 1960. . . . . » **1.000**

Attrezzature sanitarie degli Istituti di cura 1956 . . . . . » **1.800**

Attrezzature sanitarie ed attività degli ambulatori 1956 . . . . . » **1.000**

Elezione del Senato della Repubblica, 25 maggio 1958

Vol. I - Risultati desunti dai verbali elettorali di sezione. . . . . » **2.000**

Vol. II - Voti ai contrassegni e ai candidati. . . . . » **1.300**

Elezione della Camera dei Deputati, 25 maggio 1958

Vol. I - Risultati desunti dai verbali elettorali di sezione . . . . . » **2.000**

Vol. II - Voti alle liste e voti ai candidati . . . . . » **1.300**

Elezioni Amministrative del 1956 : Vol. I - Elezione dei Consigli provinciali . . . . . » **1.000**

Vol. II - Elezione dei Consigli comunali . . . . . » **1.500**

L'attrezzatura alberghiera in Italia al 1° gennaio 1961 . . . . . » **1.500**

Il valore della lira nei primi cento anni dell'Unità d'Italia — 1861-1960 . . . . . » **1.000**

Tavole attuariali 1950-53 . . . . . » **1.200**

Rilevazione nazionale delle forze di lavoro, 10 Novembre 1961 . . . . . » **400**

Censimento della popolazione italiana e straniera della Somalia (4 novembre 1953) . . . . » **500**

METODI E NORME

Numeri indici della produzione industriale - Base 1953 = 100 - Serie A, n. 1, ottobre 1957. . . L. **300**

Numeri indici dei prezzi - Base 1953 = 100 - Serie A, n. 2, ottobre 1957. . . . . » **300**

Rilevazioni campionarie delle forze di lavoro - Serie A, n. 3, marzo 1958 . . . . . » **300**

Calcolo delle variazioni stagionali negli indici della produzione industriale - Serie A, n. 4, ottobre 1960

Parte prima - Relazione metodologica . . . . . » **500**

Parte seconda - Numeri indici correnti e destagionalizzati per i singoli mesi degli anni 1947-1959 . » **600**

Rilevazioni campionarie delle produzioni agrarie - Serie A, n. 5, dicembre 1960 . . . . . » **400**

Istruzioni per la rilevazione statistica del movimento della popolazione - Serie B, n. 2, gennaio 1957 » **300**

Anagrafe della popolazione - Serie B, n. 3, marzo 1958 . . . . . » **500**

Istruzioni per la rilevazione statistica delle opere pubbliche - Serie B, n. 4, novembre 1958 . . » **300**

Istruzioni per la rilevazione del movimento della navigazione marittima - Serie B, n. 5, giugno 1959 » **300**

Istruzioni per la rilevazione statistica degli incidenti stradali - Serie B, n. 6, maggio 1960 . . » **250**

Istruzioni per la rilevazione statistica dei bilanci comunali e provinciali - Serie B, n. 7, marzo 1962 » **300**

Norme tecniche per la rilevazione dei prezzi all'ingrosso delle merci - Serie B, n. 8, giugno 1960 » **300**

Disposizioni e istruzioni per il 1° Censimento Generale dell'Agricoltura, 15 aprile 1961 — Numero speciale . . . . . » **400**

Disposizioni e istruzioni per il 10° Censimento della popolazione ed il 4° Censimento dell'industria e del commercio - Numero speciale . . . . . » **400**

Circoscrizioni statistiche - Serie C, n. 1, agosto 1958 . . . . . » **1.200**

Classificazione delle attività economiche - Serie C, n. 2, maggio 1959 . . . . . » **1.200**

Classificazione delle professioni - Serie C, n. 3, luglio 1961 . . . . . » **1.200**

Norme per la rilevazione dei prezzi al minuto e calcolo degli indici del costo della vita (Ediz. 1956) » **400**

Classificazioni delle malattie e cause di morte (Ediz. 1955) . . . . . » **1.000**

(*) Per la completa Serie VIII degli ANNALI e per altre pubblicazioni speciali cfr. Catalogo pubblicazioni.

NOTE E RELAZIONI

Alcuni principali risultati delle rilevazioni delle forze di lavoro negli anni 1954-57 - n. 1, marzo 1958 L. 300
Ricoverati per tubercolosi, tumori maligni e malattie mentali - n. 5, dicembre 1958 . . . . » 500
Indagine sulle scelte scolastiche e professionali degli alunni delle scuole medie inferiori - n. 6, febbraio 1959 . . . . . » 300
Statistica degli impianti sportivi al 1° gennaio 1959 - n. 9, marzo 1960 . . . . . » 500
Indagine speciale su alcuni aspetti delle condizioni igieniche e sanitarie della popolazione - n. 10, marzo 1960 . . . . . » 400
Indagine speciale sulla consanguineità dei matrimoni - n. 11, settembre 1960 . . . . . » 350
Indagine sul parco macchine per la lavorazione dei metalli - n. 12, settembre 1960 . . . . . » 500
Distribuzione territoriale della scuola d'obbligo - Allegato: **Atlante statistico della scuola d'obbligo** - n. 14, agosto 1961 . . . . . » 800
Indagine speciale su alcuni aspetti scolastici e linguistici della popolazione - n. 15, agosto 1961 » 350
Conti economici delle Università e Istituti superiori - Anni accademici 1957-58 e 1958-59 - n 16, ottobre 1961 . . . . . » 800
Il valore aggiunto delle imprese nel periodo 1951-1959 - n. 18, marzo 1962 . . . . . » 800

PUBBLICAZIONI SUI RISULTATI DEI CENSIMENTI

CENSIMENTI DEL 4-5 NOVEMBRE 1951

IX Censimento generale della popolazione

Vol. I - Dati sommari per Comune (n. 92 fascicoli provinciali) . . . . . Ciascuno L. 300
Appendice A - Dati riassuntivi provinciali. . . . . » 300
Appendice B - Circoscrizioni ecclesiastiche . . . . . » 1.500
Vol. II - Famiglie e convivenze . . . . . » 3.000
Vol. III - Sesso, età, stato civile, luogo di nascita . . . . . » 3.000
Vol. IV - Professioni . . . . . » 3.000
Vol. V - Istruzione . . . . . » 2.000
Vol. VI - Abitazioni . . . . . » 4.500
Vol. VII - Dati generali riassuntivi . . . . . » 3.500
Vol. VIII - Atti del censimento. . . . . » 4.500

III Censimento generale dell'industria e del commercio

Vol. I - Risultati generali per Comune: Tomo 1 - Italia settentrionale . . . . . L. 2.000
Tomo 2 - Italia centrale, meridionale e insulare. . . » 2.000
Vol. II - Ditte: Tomo 1 - Stato e Regioni . . . . . » 2.000
Tomo 2 - Provincie . . . . . » 1.500
Vol. III - Industrie estrattive . . . . . » 1.200
Vol. IV - Industrie alimentari e del tabacco . . . . . » 1.500
Vol. V - Industrie tessili . . . . . » 2.000
Vol. VI - Industrie del vestiario, abbigliamento e arredamento, industrie delle pelli e del cuoio . . » 1.500
Vol. VII - Industrie del legno . . . . . » 1.200
Vol. VIII - Industrie metallurgiche e meccaniche . . . . . » 2.000
Vol. IX - Industrie chimiche, della gomma e della carta. . . . . » 1.800
Vol. X - Industrie della trasformazione dei minerali non metalliferi, industrie grafiche ed editoriali, foto-fono-cinematografiche e manifatturiere varie . . . . . » 1.500
Vol. XI - Industrie delle costruzioni e dell'installazione di impianti . . . . . » 1.200
Vol. XII - Produzione e distribuzione di energia elettrica e di gas e distribuzione di acqua . . » 1.200
Vol. XIII - Trasporti e comunicazioni . . . . . » 1.500
Vol. XIV - Commercio. . . . . » 2.000
Vol. XV - Credito, assicurazione e gestioni finanziarie . . . . . » 1.200
Vol. XVI - Artigianato. . . . . » 2.000
Vol. XVII - Dati generali riassuntivi . . . . . » 2.000
Vol. XVIII - Atti del censimento. . . . . » 3.000

Caratteristiche demografiche ed economiche dei grandi Comuni.

Vol. I - Dati riassuntivi e Comuni con oltre 100.000 abitanti . . . . . L. 3.000
Vol. II - Comuni da 60.000 fino a 100.000 abitanti. . . . . » 3.000
Vol. III - Comuni con meno di 60.000 abitanti . . . . . » 3.000

I° CENSIMENTO GENERALE DELL'AGRICOLTURA - 15 APRILE 1961.

Vol. I - Primi risultati provvisori . . . . . L. 500
Vol. II - Dati provinciali su alcune principali caratteristiche strutturali delle aziende - 92 fascicoli provinciali . . . . . Ciascuno » 500

Fascicoli pubblicati: Cuneo, Imperia, Sondrio, Bergamo, Brescia, Bolzano, Verona, Vicenza, Belluno, Treviso, Venezia, Padova, Rovigo, Udine, Gorizia, Trieste, Piacenza, Parma, Reggio nell'Emilia, Modena, Bologna, Ferrara, Ravenna, Forlì, Ascoli Piceno, Pisa, Arezzo, Siena, Grosseto, Perugia, Rieti, Caserta, l'Aquila, Potenza, Matera, Ragusa, Siracusa, Sassari, Nuoro.

IV CENSIMENTO INDUSTRIALE E COMMERCIALE - 26 OTTOBRE 1961

Vol. I - Imprese, unità locali, addetti - Dati provvisori per comune . . . . . L. 600

Le pubblicazioni possono essere acquistate nella Libreria aperta al pubblico presso la sede dell'ISTAT, Roma, Via A. Depretis, 82 - tel. 471666 e presso le altre principali librerie. Il Catalogo completo delle pubblicazioni viene spedito gratis a richiesta.